

# Produzierendes Gewerbe

Produktion des Verarbeitenden Gewerbes sowie des Bergbaus und der Gewinnung von Steinen und Erden



## 2. Vierteljahr 2011

Erscheinungsfolge: vierteljährlich  
Erschienen 13. Oktober 2011, aktualisiert am 1.10.2012  
Artikelnummer: 2040310113224

Weitere Informationen zur Thematik dieser Publikation unter:  
Telefon: +49 (0) 611/75 2941; Fax: +49 (0) 611/75 3953;  
E-Mail: [produktionserhebungen@destatis.de](mailto:produktionserhebungen@destatis.de)

© Statistisches Bundesamt, Wiesbaden 2011

Vervielfältigung und Verbreitung, auch auszugsweise, mit Quellenangabe gestattet.

## Einführung

In der vorliegenden Veröffentlichung werden die Ergebnisse der **V i e r t e l j ä h r l i c h e n P r o d u k t i o n s e r h e b u n g** dargestellt. Der Bericht enthält die Ergebnisse für *Deutschland*. Ihr Nachweis erfolgt nach Menge und Wert in der tiefstmöglichen Gliederung für die 5 137 neunstelligen Güterarten. Für die 245 vierstelligen Güterklassen, die 29 zweistelligen Güterabteilungen, die Abschnitte "Bergbau und Gewinnung von Steinen und Erden" sowie "Verarbeitendes Gewerbe" und für die fünf Hauptgruppen (Endverwendungskategorien) wird dagegen nur der Wert in 1 000 Euro bzw. Mill. Euro nachgewiesen.

Bis zu einem Jahr nach Erstveröffentlichung des Berichts für eine Periode können dem Statistischen Bundesamt aktualisierte Daten verfügbar werden. Bereits veröffentlichte Berichte werden entsprechend aktualisiert.

Als **G r u n d l a g e** der Erhebung und der Gliederung der Daten dient das " **G ü t e r v e r z e i c h n i s f ü r P r o d u k t i o n s s t a t i s t i k e n**, **A u s g a b e 2 0 0 9** (GP 2009)" <sup>1)</sup>.

Unter der Internetadresse [www.destatis.de](http://www.destatis.de) finden Sie über den Pfad:

- „Methoden/ Klassifikationen/ Güter- und Wirtschaftszweigklassifikationen“ das Güterverzeichnis für Produktionsstatistiken, Ausgabe 2009 (GP 2009).
- „Publikationen/ Qualitätsberichte/ Industrie und Verarbeitendes Gewerbe“ ausführliche **Q u a l i t ä t s b e r i c h t e** für die einzelnen Statistiken.
- „Zahlen & Fakten/ Wirtschaftsbereiche/ Industrie, Verarbeitendes Gewerbe/ Methodisches/ Infoblatt zur Umstellung der WZ 2008“ Hinweise zur Umstellung der Wirtschaftsklassifikationen ab Januar 2009.
- „Zahlen & Fakten/ Datenbanken/ GENESIS-Online“ oder unter <https://www-genesis.destatis.de/genesis/online> die Datenbank GENESIS, von der Sie die Daten der Produktionserhebung herunterladen können.

**R e c h t s g r u n d l a g e n** sind

- das Bundesstatistikgesetz (BStatG) vom 22. Januar 1987 (BGBl. I S. 462, 565), das zuletzt durch Artikel 3 des Gesetzes vom 7. September 2007 (BGBl. I S. 2246) geändert worden ist,
- das Gesetz über die Statistik im Produzierenden Gewerbe (ProdGewStatG) in der Fassung der Bekanntmachung vom 21. März 2002 (BGBl. I S. 1181), das zuletzt durch Artikel 4 des Gesetzes vom 17. März 2009 (BGBl. I S. 550) geändert worden ist,
- die Verordnung (EWG) Nr. 3924/91 des Rates vom 19. Dezember 1991 zur Einführung einer Gemeinschaftserhebung über die Produktion von Gütern (ABl. EG Nr. L 374 vom 19. Dezember 1991, S. 1), die zuletzt durch Nr. 4.1. des Anhangs der Verordnung (EG) Nr. 219/2009 des

Europäischen Parlaments und des Rates vom 11. März 2009 (ABl. L 87 vom 31. März 2009, S. 109) geändert worden ist,

- die Verordnung (EG) Nr. 912/2004 der Kommission vom 29. April 2004 zur Durchführung der Verordnung (EWG) Nr. 3924/91 des Rates zur Einführung einer Gemeinschaftserhebung über die Produktion von Gütern (ABl. EU Nr. L 163 vom 29. April 2004, S. 71), die durch Artikel 7 der Verordnung (EG) Nr. 973/2007 der Kommission vom 20. August 2007 (ABl. EU Nr. L 216 vom 20. August 2007, S.10) geändert worden ist.

Zur **G r u n d g e s a m t h e i t** gehören grundsätzlich alle im Inland gelegenen produzierenden Betriebe des Verarbeitenden Gewerbes und der Gewinnung von Steinen und Erden, die einem Unternehmen mit im Allgemeinen 20 oder mehr Beschäftigten und wirtschaftlichem Schwerpunkt im Verarbeitenden Gewerbe oder der Gewinnung von Steinen und Erden angehören.

Einbezogen sind ferner die produzierenden Betriebe mit im Allgemeinen 20 oder mehr Beschäftigten, die Unternehmen außerhalb des Verarbeitenden Gewerbes und der Gewinnung von Steinen und Erden angehören.

Dabei enthält die Monatliche Produktionserhebung ausschließlich Angaben von Betrieben mit 50 Beschäftigten und mehr.

In der Vierteljährlichen Produktionserhebung werden alle übrigen Betriebe der obigen Grundgesamtheit erfasst, wobei für folgende sieben ausgewählte Wirtschaftszweige geringere Abschnidegrenzen (Unternehmen mit 10 oder mehr Beschäftigten) gelten:

- 08.11 Gewinnung von Naturwerksteinen und Natursteinen, Kalk- und Gipsstein, Kreide und Schiefer,
- 08.12 Gewinnung von Kies, Sand, Ton und Kaolin,
- 10.91 Herstellung von Futtermitteln für Nutztiere,
- 10.92 Herstellung von Futtermitteln für sonstige Tiere,
- 11.06 Herstellung von Malz,
- 16.10 Sägewerke innerhalb des Wirtschaftszweiges „Säge-, Hobel- und Holzimprägnierwerke“,
- 23.63 Herstellung von Transportbeton.

Ab dem Berichtsjahr 2007 werden die Angaben zu den nachgewiesenen Ergebnissen nahezu vollständig im Rahmen der Vierteljährlichen Produktionserhebung erhoben. Lediglich in der Güterabteilung 19 (Kokereierzeugnisse und Mineralölerzeugnisse) werden Ergebnisse der Mineralölstatistik übernommen, die auf Grund des Gesetzes über die Erhebung von Meldungen der Mineralölwirtschaft (Mineralöldatengesetz) vom 20. Dezember 1988 (BGBl. I S. 2353) monatlich vom Mineralölwirtschaftsverband erhoben werden (Fachstatistikprinzip).

Ab dem Berichtsjahr 2012 werden die Angaben für die Güterabteilung 24.10 „Roheisen, Stahl und Ferrolegierungen“ nach einer für diese Abteilung revidierten Fassung des GP 2009 detaillierter erfasst. Eine Umrechnung der Vorperioden (Quartale, Jahre) ist nicht möglich.

1) Das Güterverzeichnis enthält eine ausführliche Darstellung der Gliederungsgesichtspunkte, Definitionen einzelner Begriffe usw.. Aufsätze in "Wirtschaft und Statistik" 3/1994 S. 181 ff, 3/1995 S. 192 ff. und 1/2009 S. 36 ff. geben weitere Hinweise hierzu und zur europäischen Produktionsstatistik (PRODCOM).

## Erläuterungen zu den verwendeten Begriffen

Zum Absatz bestimmte Produktion. Angaben, die in der Maßeinheitenspalte nicht besonders gekennzeichnet sind, beziehen sich auf die zum Absatz bestimmte Produktion. Diese umfasst im Allgemeinen den verkaufsfähigen, für den Markt vorgesehenen Produktionsausstoß (ohne Handelsware und umgepackte Ware) sowie den Eigenverbrauch. Sie wird meistens nach Menge und Wert dargestellt. Dem Wert der zum Absatz bestimmten Produktion liegen die im Berichtszeitraum erzielten oder erzielbaren Verkaufspreise ab Werk zu Grunde. Der Wert umfasst auch die Kosten der Verpackung, selbst wenn sie gesondert in Rechnung gestellt sind. Nicht einbezogen sind dagegen die in Rechnung gestellte Umsatz- und Verbrauchsteuer, gesondert in Rechnung gestellte Frachtkosten und Rabatte. Neben Mengen- und Wertangaben wird in der Veröffentlichung für die einzelnen Güterarten auch die Anzahl der produzierenden Unternehmen genannt.

Die Gesamtproduktion schließt neben der zum Absatz bestimmten Produktion auch die zur Weiterverarbeitung im berichtenden Betrieb, in einem anderen Betrieb desselben Unternehmens oder im Lohnauftrag in einem anderen Unternehmen bestimmte Produktion ein. Sie wird bei 1 179 Positionen des Güterverzeichnis nachgewiesen und ist in der Maßeinheitenspalte durch einen Stern (\*) besonders gekennzeichnet. In diesen Fällen ist auch die zum Absatz bestimmte Produktion als "Darunterposition" getrennt aufgeführt.

Lohnarbeit liegt vor, wenn vom Auftraggeber unberechnet geliefert Material be- oder verarbeitet wird. Als Wert gibt der Auftragnehmer die vom Auftraggeber gezahlte Vergütung an. Die Lohnarbeit ist wert- und mengenmäßig grundsätzlich in der zum Absatz bestimmten Produktion enthalten.

In der Güterabteilung 19 (Kokereierzeugnisse und Mineralölzeugnisse) wird die Produktion in Beteiligungsraffinerien als Lohnarbeit gemeldet.

Veredlung, Reparaturen und Instandhaltungen sowie Installationen und Montagen sind als Schlusspositionen der jeweiligen Güterabteilungen bzw. in der Güterabteilung 33 aufgeführt und werden im Allgemeinen nur wertmäßig dargestellt.

Ein Veredlungsvorgang liegt vor, wenn durch die Bearbeitung die Form des Erzeugnisses selbst erhalten bleibt. Es entsteht, anders als bei der Weiterverarbeitungsproduktion und bei der Lohnarbeit, kein neues Gut im Sinne des GP. Veredelt wird z.B. durch Färben, Imprägnieren, Appretieren, Bemalen, Vergolden, Ätzen, Lackieren, Prägen, Gravieren, Dekorieren (z.B. Glas, Porzellan) u.a..

Es wird zwischen

- Veredlung selbsthergestellter Erzeugnisse - (Betriebsveredlung),
- Veredlung zugekaufter Erzeugnisse für eigene Rechnung (Eigenveredlung) und
- Veredlung fremder Erzeugnisse im Lohnauftrag - (Lohnveredlung)

unterschieden.

Reparaturen und Instandhaltungen sind Arbeiten, bei denen das reparierte Erzeugnis nur in geringem Umfang neu erstellt wird.

Installationen und Montagen sind der Zusammenbau von einzelnen Erzeugnissen zu einem Produkt, für das es im GP keine eigene Meldenummer gibt.

Es wird zwischen Installationen und Montagen

- fremdhergestellter und
- selbsthergestellter

Erzeugnisse unterschieden.

## Erläuterungen zu den Ergebnissen

Wegen der statistischen Geheimhaltung betrieblicher Einzelangaben werden Daten für solche Erzeugnisse, die entweder von weniger als drei Unternehmen produziert wurden oder an deren Herstellung ein Unternehmen überwiegend beteiligt war, nicht veröffentlicht. Dies kann dazu führen, dass z.B. innerhalb einer vierstelligen Güterklasse die Angaben für eine weitere neunstellige Position geheim zu halten sind; diese fehlenden Daten sind aber in den Summen enthalten.

Geringfügige Abweichungen in den Summen sind auf Runden der Zahlen zurückzuführen; Differenzen gegenüber früheren Veröffentlichungen erklären sich durch zwischenzeitlich vorgenommene Aktualisierungen.

Die Bezeichnungen für die Güterarten (Spalte 2 in Tabelle 3) entsprechen den hierarchisch aufgebauten Bezeichnungen für die Güterabteilungen, -klassen und -arten des Güterverzeichnis für Produktionsstatistiken, Ausgabe 2009. Für eine sachgerechte Interpretation der Produktionsangaben zu den Güterarten ist es daher erforderlich, die Bezeichnung für eine Güterart in seinem vollständigen Aufbau über alle Hierarchiestufen zu lesen.

Die Ergebnisse können online heruntergeladen werden über die Internet-Startseite des Statistischen Bundesamtes [www.destatis.de](http://www.destatis.de) unter Verwendung des Pfades:

„Publikationen/ Thematische Veröffentlichungen/Industrie/ Verarbeitendes Gewerbe/ Konjunkturerhebungen“

oder

„Zahlen & Fakten/ Datenbanken/ GENESIS-Online“.

Vergleichbare Jahresergebnisse der Europäischen Produktionsstatistik PRODCOM sind zu finden unter: <http://epp.eurostat.ec.europa.eu/newxtweb/>.

## Abkürzungen

|                                |   |                                 |  |
|--------------------------------|---|---------------------------------|--|
| ° C                            | = Grad Celsius  | HSSN-                           | = Halogen-, Sulfo-, Nitro-, Nitroso-<br>(-derivate)      |
| %vol                           | = Volumenkonzentration bei 20° C  | Hz                              | = Hertz  |
| 3 D                            | = Dreidimensionalität   | i.A.E.                          | = in Aufmachungen für den<br>Einzelverkauf               |
| A                              | = Ampere  | IP                              | = Isolationsprüfung                                      |
| ADV                            | = Automatische Datenverarbeitung  | ISO                             | = International Organization for<br>Standardization      |
| a.n.g.                         | = anderweitig nicht genannt   | K <sub>2</sub> CO <sub>3</sub>  | = Kaliumcarbonat   |
| Al <sub>2</sub> O <sub>3</sub> | = Aluminiumoxid (Tonerde)   | K <sub>2</sub> O                | = Kaliumoxid   |
| B <sub>2</sub> O <sub>3</sub>  | = Bortrioxid  | Kbit                            | = 1 024 bits   |
| BaCO <sub>3</sub>              | = Bariumcarbonat  | kg                              | = Kilogramm  |
| bar                            | = Bar (Druck-Einheit)   | kJ                              | = Kilojoule  |
| BIMOS                          | = Bipolar → MOS<br>(integrierte Schaltungen)                            | km                              | = Kilometer  |
| BRT                            | = Bruttoregistertonne   | kN                              | = Kilonewton   |
| BRZ                            | = Bruttoreaumzahl   | KOH                             | = Kaliumhydroxid   |
| bzw.                           | = beziehungsweise   | Kt                              | = Karat  |
| Ca                             | = Calcium   | kV                              | = Kilovolt   |
| CaO                            | = Calciumoxid   | kVA                             | = Kilovoltampere   |
| CD                             | = Compact Disc  | kW                              | = Kilowatt   |
| CD-ROM                         | = Compact Disc → ROM<br>(optisches Speichermedium)                      | kWh                             | = Kilowattstunde   |
| Cl                             | = Chlor   | KWK-Anlagen                     | = Kraft-Wärme-Kopplungs-<br>Anlagen                      |
| cm                             | = Zentimeter  | l                               | = Liter  |
| cm <sup>2</sup>                | = Quadratcentimeter   | l Alk. 100 %                    | = Liter reiner Alkohol                                   |
| cm <sup>3</sup>                | = Kubikcentimeter   | Lade-t                          | = Ladetonne  |
| CO <sub>2</sub>                | = Kohlendioxid  | LCD                             | = Liquid Crystal Displays                                |
| Cr                             | = Chrom   | LED                             | = Light Emittend Displays                                |
| Cr <sub>2</sub> O <sub>3</sub> | = Chromtrioxid  | LNG                             | = Liquefied Natural Gases (Tanker)                       |
| DIN                            | = Deutsche Industrie Norm(en)   | LPG                             | = Liquefied Petroleum Gases<br>(Tanker)                  |
| DM                             | = Deutsche Mark   | LWC                             | = Light Weight Coated                                    |
| dtex                           | = Dezitex (längenbezogene Masse<br>für textile Fasern und Garne)        | m                               | = Meter  |
| E <sup>2</sup> PROM            | = Electrically Erasable Programmable<br>→ ROM (integrierte Schaltungen) | m <sup>2</sup>                  | = Quadratmeter   |
| ECCS                           | = European Convention for<br>Construction Steelwork                     | m <sup>3</sup>                  | = Kubikmeter   |
| EDV                            | = Elektronische Datenverarbeitung                                       | MAG                             | = Metall-Aktivgas (Schweißverfahren)                     |
| eff.                           | = effektiv  | mbar                            | = Millibar   |
| EGKS                           | = Europäische Gemeinschaft für<br>Kohle und Stahl (Montanunion)         | Mbit                            | = 1 024 Kbits = 1 048 576 bits                           |
| einschl.                       | = einschließlich  | Mg                              | = Magnesium  |
| EPROM                          | = Erasable Programmable → ROM<br>(integrierte Schaltungen)              | mg                              | = Milligramm   |
| etc.                           | = und so weiter (et cetera)   | MgO                             | = Magnesiumoxid  |
| EUR                            | = Euro (1 Euro = 1,95583 DM)  | MIG                             | = Metall-Inertgas (Schweißverfahren)                     |
| EURATOM                        | = Europäische Atomgemeinschaft  | mind.                           | = mindestens   |
| F                              | = Fluor   | mm                              | = Millimeter   |
| Fe <sub>2</sub> O <sub>3</sub> | = Eisenoxid   | mm <sup>2</sup>                 | = Quadratmillimeter                                      |
| g                              | = Gramm   | MOS                             | = Metall Oxid Semiconductor<br>(integrierte Schaltungen) |
| GBq                            | = Gigabecquerel   | MPa                             | = Megapascal   |
| GHT                            | = Gewichtshundertteile  | MWh                             | = Megawattstunde   |
| h                              | = Stunde  | N                               | = Stickstoff   |
| H <sub>2</sub> O <sub>2</sub>  | = Wasserstoffperoxid  | n.A.E.                          | = nicht in Aufmachungen für den<br>Einzelverkauf         |
| HCl                            | = Chlorwasserstoff  | Na                              | = Natrium  |
| HF                             | = Fluorwasserstoff  | NaCl                            | = Natriumchlorid   |
| hl                             | = Hektoliter  | Na <sub>2</sub> CO <sub>3</sub> | = Natriumcarbonat  |

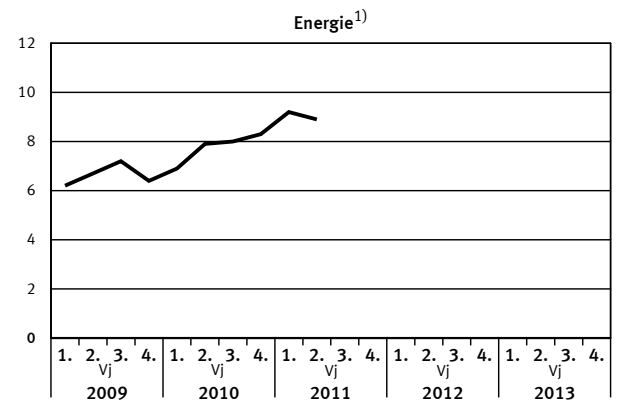
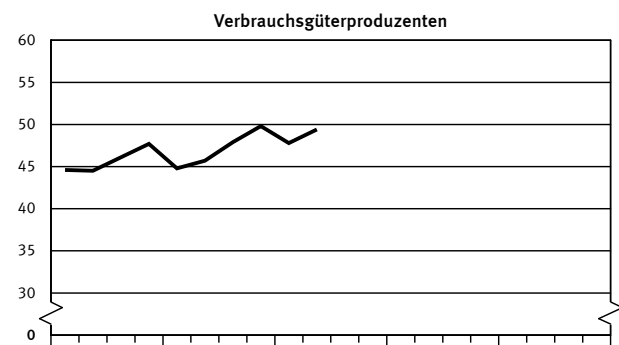
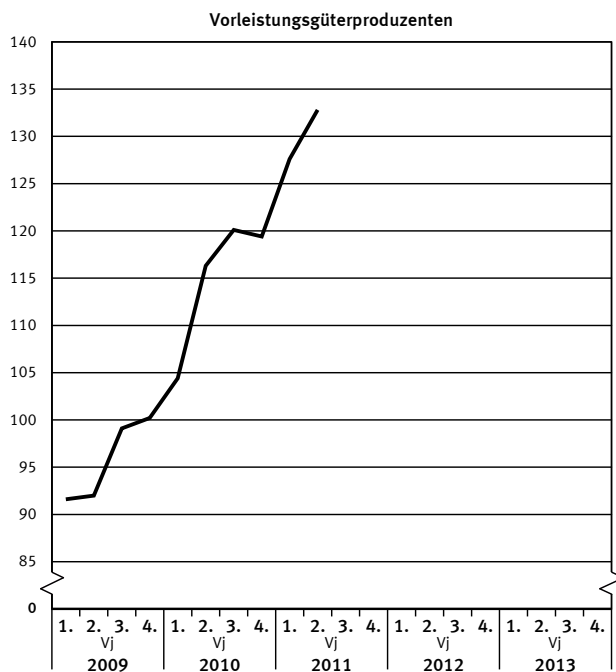
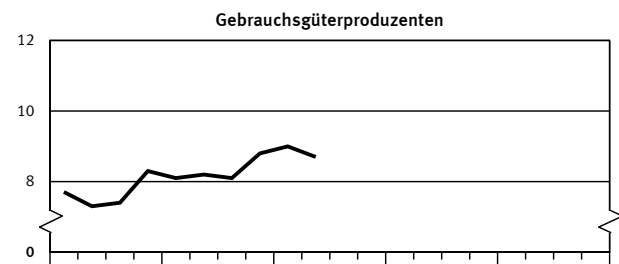
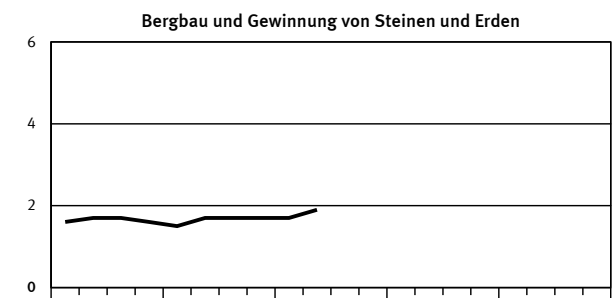
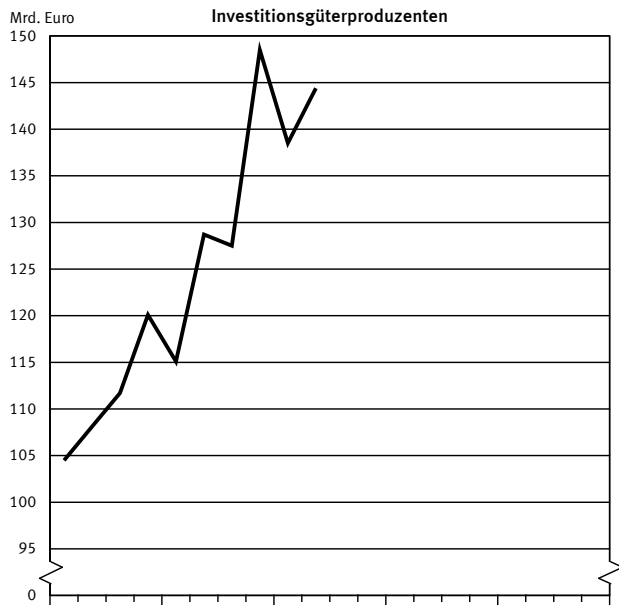
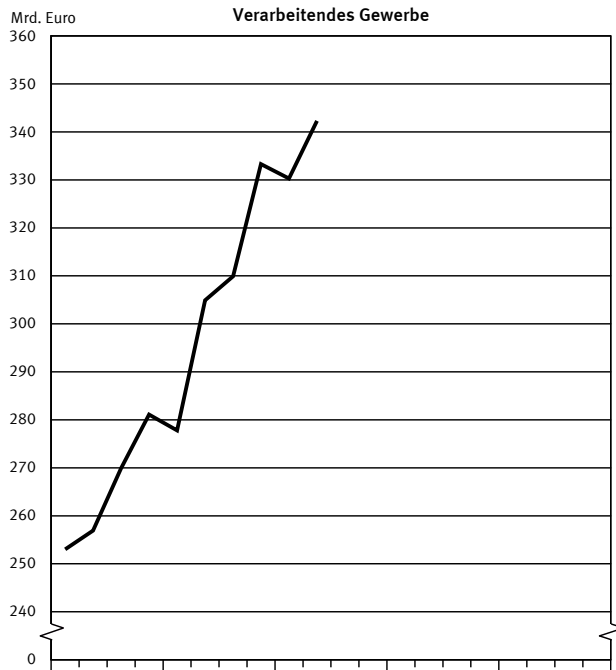
|   |   |
|---|---|
| Na <sub>2</sub> O                             | = Natriummonoxid                                    |
| Na <sub>2</sub> S <sub>2</sub> O <sub>5</sub> | = Natriumdisulfit                                   |
| NaOH  | = Natriumhydroxid                                   |
| NE  | = Nicht-Eisen                                       |
| o. ä.   | = oder ähnliche (m, n, r, s)                        |
| P <sub>2</sub> O <sub>5</sub>                 | = Phosphorpentoxid                                  |
| PbO   | = Bleimonoxid                                       |
| PbO   | = Bleioxid  |
| PCB   | = Polychlorierte Biphenyle                          |
| pH  | = Wasserstoffionen-Konzentration                    |
| Q.b.A.  | = Qualitätswein bestimmter<br>Anbaugebiete          |
| RAM   | = Random Access Memory                              |
| RES   | = Resistance-Elektro-Schlacke<br>(Schweißverfahren) |
| rH  | = Redoxpotential                                    |
| RHT   | = Raumhundertteile                                  |
| ROM   | = Read Only Memory                                  |
| Ro-Ro   | = Roll On / Roll Off (Schiffe)                      |
| S   | = Schwefel  |
| s.  | = siehe   |
| sec   | = Sekunde   |
| SHF   | = Siliconharzgebundene Farben                       |

|                  |  |
|------------------|--|
| SHP              | = Siliconharzgebundene Putze             |
| SiO <sub>2</sub> | = Siliciumdioxid                         |
| SO <sub>2</sub>  | = Schwefeldioxid                         |
| sog.             | = sogenannte (m, n, r, s)                |
| St               | = Stück                                  |
| t                | = Tonne                                  |
| TiO <sub>2</sub> | = Titandioxid                            |
| TJ               | = Terajoule                              |
| U                | = Uran                                   |
| u.               | = und                                    |
| u. ä.            | = und ähnliche (m, n, r, s)              |
| u. a.            | = und andere (m, n, r, s)                |
| u. dgl.          | = und dergleichen                        |
| UP               | = Unter-Pulver (Schweißverfahren)        |
| usw.             | = und so weiter                          |
| UV               | = Ultraviolett                           |
| V                | = Volt                                   |
| VA               | = Voltampere                             |
| W                | = Watt                                   |
| WIG              | = Wolfram-Inertgas<br>(Schweißverfahren) |
| z. B.            | = zum Beispiel                           |

## Zeichenerklärung

|   |   |   |   |
|---|---|---|---|
| - | = nichts vorhanden  | X | = Tabellenfeld gesperrt, weil Aussage<br>nicht sinnvoll |
| 0 | = weniger als die Hälfte von 1 in der letzten<br>besetzten Stelle, jedoch mehr als nichts | * | = Gesamtproduktion                                      |
| . | = Zahlenwert unbekannt oder geheimzuhalten  |   |   |

**Wert der zum Absatz bestimmten Produktion nach Abschnitten und Hauptgruppen  
(Endverwendungskategorien)  
Deutschland**



1) Energieerzeugung nur von Unternehmen des Verarbeitenden Gewerbes sowie des Bergbaus und der Gewinnung von Steinen und Erden.

**1 Wert der zum Absatz bestimmten Produktion nach Abschnitten und Hauptgruppen (Endverwendungskategorien)  
Deutschland**

| Jahr<br>-----<br>Vierteljahr | Produktionswert der<br>Abschnitte B und C<br>insgesamt |                                |        | Davon Erzeugnisse der Abschnitte                 |                                |                      |                          |                                |                      | Erzeugnisse der<br>Hauptgruppen |                                |                      |
|------------------------------|--|--------------------------------|--------|--|--------------------------------|----------------------|--------------------------|--------------------------------|----------------------|---------------------------------|--------------------------------|----------------------|
|                              |  |                                |        | B Bergbau und Gewinnung von<br>Steinen und Erden |                                |                      | C Verarbeitendes Gewerbe |                                |                      | Vorleistungsgüterproduzenten    |                                |                      |
|                              | Mill. EUR  | Verände-<br>rung <sup>1)</sup> | Anteil | Mill. EUR  | Verände-<br>rung <sup>1)</sup> | Anteil <sup>2)</sup> | Mill. EUR                | Verände-<br>rung <sup>1)</sup> | Anteil <sup>2)</sup> | Mill. EUR                       | Verände-<br>rung <sup>1)</sup> | Anteil <sup>2)</sup> |
|                              |  | %                              |        |  | %                              |                      |                          | %                              |                      |                                 | %                              |                      |
| 2009 .....                   | 1 067 402  | –                              | 100    | 6 533  | –                              | 0,6                  | 1 060 869                | –                              | 99,4                 | 382 997                         | –                              | 35,9                 |
| 2010 .....                   | 1 232 619  | + 15,5                         | 100    | 6 612  | + 1,2                          | 0,5                  | 1 226 007                | + 15,6                         | 99,5                 | 460 208                         | + 20,2                         | 37,3                 |
| 2010                         |  |                                |        |  |                                |                      |                          |                                |                      |                                 |                                |                      |
| 1. Vj .....                  | 279 334  | + 9,7                          | 100    | 1 493  | – 6,2                          | 0,5                  | 277 842                  | + 9,8                          | 99,5                 | 104 418                         | + 14,0                         | 37,4                 |
| 2. Vj .....                  | 306 672  | + 18,6                         | 100    | 1 733  | + 3,1                          | 0,6                  | 304 939                  | + 18,7                         | 99,4                 | 116 253                         | + 26,3                         | 37,9                 |
| 3. Vj .....                  | 311 653  | + 14,8                         | 100    | 1 711  | + 3,0                          | 0,5                  | 309 942                  | + 14,8                         | 99,5                 | 120 096                         | + 21,2                         | 38,5                 |
| 4. Vj .....                  | 334 960  | + 18,5                         | 100    | 1 675  | + 4,9                          | 0,5                  | 333 285                  | + 18,6                         | 99,5                 | 119 441                         | + 19,2                         | 35,7                 |
| 2011                         |  |                                |        |  |                                |                      |                          |                                |                      |                                 |                                |                      |
| 1. Vj .....                  | 332 086  | + 18,9                         | 100    | 1 692  | + 13,4                         | 0,5                  | 330 394                  | + 18,9                         | 99,5                 | 127 623                         | + 22,2                         | 38,4                 |
| 2. Vj .....                  | 344 191  | + 12,2                         | 100    | 1 864  | + 7,6                          | 0,5                  | 342 327                  | + 12,3                         | 99,5                 | 132 792                         | + 14,2                         | 38,6                 |
| 3. Vj .....                  |  |                                |        |  |                                |                      |                          |                                |                      |                                 |                                |                      |
| 4. Vj .....                  |  |                                |        |  |                                |                      |                          |                                |                      |                                 |                                |                      |

| Jahr<br>-----<br>Vierteljahr | Erzeugnisse der<br>Hauptgruppen   |                                |                      |                           |                                |                      |                                 |                                |                      |                       |                                |                      |
|------------------------------|-----------------------------------|--------------------------------|----------------------|---------------------------|--------------------------------|----------------------|---------------------------------|--------------------------------|----------------------|-----------------------|--------------------------------|----------------------|
|                              | Investitionsgüter-<br>produzenten |                                |                      | Gebrauchsgüterproduzenten |                                |                      | Verbrauchsgüter-<br>produzenten |                                |                      | Energie <sup>3)</sup> |                                |                      |
|                              | Mill. EUR                         | Verände-<br>rung <sup>1)</sup> | Anteil <sup>2)</sup> | Mill. EUR                 | Verände-<br>rung <sup>1)</sup> | Anteil <sup>2)</sup> | Mill. EUR                       | Verände-<br>rung <sup>1)</sup> | Anteil <sup>2)</sup> | Mill. EUR             | Verände-<br>rung <sup>1)</sup> | Anteil <sup>2)</sup> |
|                              |                                   | %                              |                      |                           | %                              |                      |                                 | %                              |                      |                       | %                              |                      |
| 2009 .....                   | 444 319                           | –                              | 41,6                 | 30 631                    | –                              | 2,9                  | 182 949                         | –                              | 17,1                 | 26 506                | –                              | 2,5                  |
| 2010 .....                   | 519 768                           | + 17,0                         | 42,2                 | 33 251                    | + 8,6                          | 2,7                  | 188 248                         | + 2,9                          | 15,3                 | 31 144                | + 17,5                         | 2,5                  |
| 2010                         |                                   |                                |                      |                           |                                |                      |                                 |                                |                      |                       |                                |                      |
| 1. Vj .....                  | 115 105                           | + 10,2                         | 41,2                 | 8 099                     | + 5,2                          | 2,9                  | 44 797                          | + 0,3                          | 16,0                 | 6 916                 | + 12,1                         | 2,5                  |
| 2. Vj .....                  | 128 650                           | + 19,0                         | 42,0                 | 8 170                     | + 12,3                         | 2,7                  | 45 707                          | + 2,7                          | 14,9                 | 7 891                 | + 17,9                         | 2,6                  |
| 3. Vj .....                  | 127 528                           | + 14,2                         | 40,9                 | 8 142                     | + 9,9                          | 2,6                  | 47 898                          | + 3,9                          | 15,4                 | 7 989                 | + 11,0                         | 2,6                  |
| 4. Vj .....                  | 148 485                           | + 23,7                         | 44,3                 | 8 839                     | + 7,1                          | 2,6                  | 49 846                          | + 4,5                          | 14,9                 | 8 349                 | + 29,5                         | 2,5                  |
| 2011                         |                                   |                                |                      |                           |                                |                      |                                 |                                |                      |                       |                                |                      |
| 1. Vj .....                  | 138 533                           | + 20,4                         | 41,7                 | 8 987                     | + 11,0                         | 2,7                  | 47 769                          | + 6,6                          | 14,4                 | 9 174                 | + 32,7                         | 2,8                  |
| 2. Vj .....                  | 144 398                           | + 12,2                         | 42,0                 | 8 660                     | + 6,0                          | 2,5                  | 49 442                          | + 8,2                          | 14,3                 | 8 898                 | + 12,8                         | 2,6                  |
| 3. Vj .....                  |                                   |                                |                      |                           |                                |                      |                                 |                                |                      |                       |                                |                      |
| 4. Vj .....                  |                                   |                                |                      |                           |                                |                      |                                 |                                |                      |                       |                                |                      |

- 1) Veränderung gegenüber entsprechendem Vorjahreszeitraum.  
2) Anteil am Produktionswert der Abschnitte B und C insgesamt.  
3) Energieerzeugung nur von Unternehmen des Verarbeitenden Gewerbes sowie des Bergbaus und der Gewinnung von Steinen und Erden.

2 Wert der zum Absatz bestimmten Produktion nach Güterklassen und Güterabteilungen  
Deutschland

| Güter-<br>klasse<br>abteilung | Bezeichnung  | 2. VJ<br>2010 | 1. VJ<br>2011 | 2. VJ<br>2011 | 2. VJ 2011<br>Anzahl<br>der<br>Unternehmen |
|-------------------------------|--|---------------|---------------|---------------|--|
|                               |  | 1000 EUR      |               |               |  |
| 1                             | 2  | 3             | 4             | 5             | 6  |
| 05                            | Kohle  | .             | .             | .             | 4  |
| 0510                          | Steinkohle   | -             | -             | -             | -  |
| 0520                          | Braunkohle   | .             | .             | .             | 3  |
| 0599                          | Veredlung von Erzeugnissen dieser<br>Güterabteilung  | .             | .             | .             | 1  |
| 06                            | Erdöl und Erdgas   | 392 647       | 495 702       | 484 846       | 5  |
| 0610                          | Erdöl  | 151 400       | 210 022       | 234 450       | 5  |
| 0620                          | Erdgas, verflüssigt oder gasförmig   | 241 247       | 285 681       | 250 396       | 5  |
| 07                            | Erze   | .             | 285 681       | 250 396       | -  |
| 0710                          | Eisenerze  |               |               |               |  |
| 0721                          | Uran- und Thoriumerze  |               |               |               |  |
| 0729                          | NE-Metallerze (ohne Uran- und<br>Thoriumerze)  | .             | 285 681       | 250 396       | -  |
| 0799                          | Veredlung von Erzeugnissen dieser<br>Güterabteilung  |               |               |               |  |
| 08                            | Steine und Erden, sonstige<br>Bergbauerzeugnisse   | 981 986       | 851 746       | 1 049 048     | 704  |
| 0811                          | Naturwerksteine und Natursteine,<br>Kalk- und Gipssteine,<br>Kreide und Schiefer   | 80 708        | 70 148        | 84 491        | 101  |
| 0812                          | Kies, Sand, Ton und Kaolin   | 627 849       | 421 105       | 658 676       | 599  |
| 0891                          | Chemische und Düngemittelminerale  | 64 375        | 84 366        | 74 608        | 13   |
| 0892                          | Torf   | 79 210        | 75 898        | 81 912        | 21   |
| 0893                          | Salz, reines Natriumchlorid<br>(ohne Speisesalz)   | 87 102        | 149 462       | 93 207        | 9  |
| 0899                          | Steine und Erden, a.n.g.<br>sonstige Bergbauerzeugnisse  | 42 742        | 50 768        | 56 154        | 20   |
| 09                            | Dienstleistungen für den Bergbau<br>und für die Gewinnung von Steinen<br>und Erden   | 89 192        | 81 323        | 92 857        | 18   |
| 0910                          | Dienstleistungen für die Erdöl-<br>und Erdgasgewinnung   | .             | .             | .             | 16   |
| 0990                          | Dienstleistungen für den<br>sonstigen Bergbau und für die<br>Gewinnung von Steinen und Erden   | .             | .             | .             | 2  |
| 10                            | Nahrungs- und Futtermittel   | 26 953 590    | 28 707 898    | 29 749 957    | 4 951                                      |
| 1011                          | Fleisch (ohne Geflügel)  | 3 395 467     | 3 566 681     | 3 937 777     | 675  |
| 1012                          | Geflügelfleisch  | 780 127       | 756 926       | 867 859       | 149  |
| 1013                          | Verarbeitetes Fleisch  | 3 559 519     | 3 338 310     | 3 705 767     | 1 114                                      |
| 1020                          | Fischerzeugnisse u.a.<br>Meeresfrüchte   | 407 632       | 466 116       | 426 996       | 90   |
| 1031                          | Verarbeitete Kartoffeln und<br>Kartoffelerzeugnisse  | 282 387       | 296 793       | 290 416       | 61   |
| 1032                          | Frucht- und Gemüsesäfte, nicht<br>gegoren, ohne Zusatz von Alkohol   | 457 676       | 480 892       | 519 385       | 104  |
| 1039                          | Verarbeitetes Obst und Gemüse,<br>a.n.g.   | 717 521       | 696 007       | 780 254       | 197  |
| 1041                          | Öle und Fette (ohne Margarine<br>und Nahrungsfette)  | 745 874       | 815 255       | 833 285       | 50   |
| 1042                          | Margarine und Nahrungsfette  | 183 354       | 298 039       | 323 223       | 11   |
| 1051                          | Milch und Milcherzeugnisse<br>(ohne Speiseeis)   | 4 551 714     | 4 933 421     | 5 130 179     | 157  |
| 1052                          | Speiseeis, auch kakaohaltig  | 365 826       | 308 199       | 407 685       | 34   |
| 1061                          | Mahl- und Schälmlenerzeugnisse   | 681 963       | 873 859       | 888 167       | 127  |
| 1062                          | Stärke und Stärkeerzeugnisse   | 267 046       | 291 045       | 292 501       | 26   |
| 1071                          | Backwaren (ohne Dauerbackwaren)  | 3 071 287     | 3 165 177     | 3 244 938     | 2 406                                      |
| 1072                          | Dauerbackwaren   | 678 033       | 648 427       | 659 403       | 291  |
| 1073                          | Teigwaren  | 88 906        | 92 229        | 87 201        | 29   |
| 1081                          | Zucker   | 237 378       | 167 612       | 287 594       | 10   |
| 1082                          | Süßwaren (ohne Dauerbackwaren)   | 1 686 633     | 2 139 596     | 1 710 872     | 207  |
| 1083                          | Kaffee und Tee, Kaffee-Ersatz  | 615 297       | 782 236       | 790 716       | 62   |
| 1084                          | Würzen und Soßen   | 718 697       | 711 420       | 728 769       | 125  |
| 1085                          | Fertiggerichte   | 692 221       | 745 069       | 680 962       | 215  |
| 1086                          | Homogenisierte<br>Nahrungsmittelzubereitungen,<br>i.A.E., zur Ernährung von Kindern<br>oder zum Diätgebrauch in<br>Behältnissen mit einem Inhalt<br>von 250 g oder weniger | 172 432       | 184 464       | 211 085       | 22   |
| 1089                          | Sonstige Nahrungsmittel, a.n.g.  | 1 150 341     | 1 171 282     | 1 162 310     | 298  |
| 1091                          | Futtermittel für Nutztiere   | 965 513       | 1 259 502     | 1 294 994     | 143  |
| 1092                          | Futtermittel für sonstige Tiere,<br>zubereitet (ohne Vormischungen)  | 418 196       | 456 499       | 417 306       | 72   |
| 1099                          | Veredlung von Erzeugnissen<br>dieser Güterabteilung  | 62 552        | 62 842        | 70 312        | 20   |



2 Wert der zum Absatz bestimmten Produktion nach Güterklassen und Güterabteilungen  
Deutschland

| Güter-<br>klasse<br>abteilung | Bezeichnung  | 2. VJ<br>2010 | 1. VJ<br>2011 | 2. VJ<br>2011 | 2. VJ 2011<br>Anzahl<br>der<br>Unternehmen |
|-------------------------------|--|---------------|---------------|---------------|--|
|                               |  | 1000 EUR      |               |               |  |
| 1                             | 2  | 3             | 4             | 5             | 6  |
| 11                            | Getränke   | 4 391 021     | 3 856 690     | 4 823 244     | 591  |
| 1101                          | Spirituosen  | 223 977       | 240 757       | 241 909       | 57   |
| 1102                          | Traubenwein  | 288 396       | 270 783       | 303 168       | 39   |
| 1103                          | Apfelwein und sonstige<br>Fruchtweine; alkoholhaltige<br>Mischgetränke, a.n.g.   | 108 030       | 63 188        | 122 887       | 186  |
| 1104                          | Wermutwein und andere Weine aus<br>frischen Weintrauben, aromatisiert  | .             | .             | .             | 6  |
| 1105                          | Bier   | 1 625 760     | 1 263 172     | 1 684 495     | 279  |
| 1106                          | Malz   | 128 225       | .             | .             | 27   |
| 1107                          | Erfrischungsgetränke; natürliches<br>Mineralwasser und sonstiges Wasser;<br>abgefüllt                                      | 1 994 833     | 1 886 620     | 2 320 892     | 371  |
| 1199                          | Veredlung von Erzeugnissen dieser<br>Güterabteilung, a.n.g.  | .             | 1 886 620     | 2 320 892     | -  |
| 12                            | Tabakerzeugnisse   | 629 842       | 656 627       | 645 685       | 22   |
| 1200                          | Tabakerzeugnisse (ohne Abfälle)  | .             | .             | .             | 21   |
| 1299                          | Veredlung von Erzeugnissen dieser<br>Güterabteilung  | .             | .             | .             | 1  |
| 13                            | Textilien  | 2 430 568     | 2 561 418     | 2 650 581     | 783  |
| 1310                          | Textile Spinnstoffe und Garne  | 164 450       | 194 405       | 194 380       | 51   |
| 1320                          | Gewebe   | 368 120       | 403 103       | 405 827       | 118  |
| 1330                          | Textilveredlung  | 244 918       | 235 853       | 233 244       | 129  |
| 1391                          | Gewirke und Gestricke  | 123 145       | 143 153       | 132 701       | 52   |
| 1392                          | Konfektionierte Textilwaren<br>(ohne Bekleidung)   | 414 981       | 385 804       | 453 212       | 248  |
| 1393                          | Teppiche und textile Fußbodenbeläge  | 182 707       | 188 088       | 188 326       | 36   |
| 1394                          | Seilerwaren  | 40 155        | 38 640        | 40 314        | 28   |
| 1395                          | Vliesstoffe (auch getränkt,<br>bestrichen, bezogen oder mit Lagen<br>versehen) und Erzeugnisse daraus<br>(ohne Bekleidung) | 324 942       | 353 177       | 388 800       | 60   |
| 1396                          | Technische Textilien   | 486 943       | 526 729       | 522 953       | 150  |
| 1399                          | Sonstige Textilwaren, a.n.g.   | 80 208        | 92 466        | 90 823        | 45   |
| 14                            | Bekleidung   | 363 863       | 438 469       | 394 024       | 221  |
| 1411                          | Bekleidung aus Leder oder rekonsti-<br>tutiertem Leder (ohne Bekleidungs-<br>zubehör, Schuhe und Kopfbedeckungen)          | 8 063         | 6 997         | 7 621         | 8  |
| 1412                          | Arbeits- und Berufsbekleidung  | 21 431        | .             | .             | 26   |
| 1413                          | Sonstige Oberbekleidung (ohne<br>Arbeits- und Berufsbekleidung)  | 99 744        | 156 093       | 103 857       | 66   |
| 1414                          | Wäsche   | 70 515        | 78 987        | 82 757        | 71   |
| 1419                          | Bekleidung und Bekleidungszubehör,<br>a.n.g.   | 50 407        | 49 581        | 51 743        | 60   |
| 1420                          | Pelzwaren  | .             | 290           | 747           | 4  |
| 1431                          | Strumpfwaren   | 98 674        | 105 589       | 107 089       | 22   |
| 1439                          | Bekleidung a.n.g., aus Gewirken<br>oder Gestricken   | 13 619        | 15 761        | 15 032        | 26   |
| 1499                          | Veredlung von Erzeugnissen dieser<br>Güterabteilung (ohne Bekleidung<br>aus textilen Stoffen)                              | .             | .             | .             | 2  |
| 15                            | Leder und Lederwaren   | 334 304       | 391 679       | 379 030       | 149  |
| 1511                          | Leder und Lederfaserstoff;<br>zugerichtete und gefärbte Felle  | 82 540        | 90 006        | 99 480        | 14   |
| 1512                          | Lederwaren (ohne Lederbekleidung<br>und Schuhe)  | .             | .             | .             | 64   |
| 1520                          | Schuhe   | 181 923       | 212 744       | 201 803       | 71   |
| 1599                          | Veredlung von Erzeugnissen dieser<br>Güterabteilung  | .             | .             | .             | 5  |
| 16                            | Holz sowie Holz- und Korkwaren<br>(ohne Möbel); Flecht- und<br>Korbmacherwaren   | 3 953 614     | 3 866 914     | 4 311 447     | 1 339                                      |
| 1610                          | Holz, gesägt und gehobelt  | 1 131 505     | 1 056 767     | 1 263 709     | 456  |
| 1621                          | Furnier-, Sperrholz-, Holzfaser-<br>und Holzspanplatten  | 1 032 510     | 1 123 911     | 1 138 698     | 112  |
| 1622                          | Parkettböden   | 56 511        | 53 668        | 53 424        | 17   |
| 1623                          | Konstruktionsteile, Fertigbauteile,<br>Ausbauelemente und<br>Fertigteilbauten aus Holz                                     | 1 235 405     | 1 133 542     | 1 336 116     | 583  |
| 1624                          | Verpackungsmittel, Lagerbehälter<br>und Ladungsträger, aus Holz  | 246 589       | 269 599       | 293 903       | 175  |
| 1629                          | Holzwaren a.n.g.; Kork-, Flecht-<br>und Korbmacherwaren (ohne Möbel)   | 210 816       | 195 010       | 193 102       | 192  |
| 1699                          | Veredlung von Erzeugnissen dieser<br>Güterabteilung  | 40 278        | 34 418        | 32 497        | 27   |

2 Wert der zum Absatz bestimmten Produktion nach Güterklassen und Güterabteilungen  
Deutschland

| Güter-<br>klasse<br>abteilung | Bezeichnung   | 2. VJ<br>2010 | 1. VJ<br>2011 | 2. VJ<br>2011 | 2. VJ 2011<br>Anzahl<br>der<br>Unternehmen |
|-------------------------------|---|---------------|---------------|---------------|--|
|                               |   | 1000 EUR      |               |               |  |
| 1                             | 2   | 3             | 4             | 5             | 6  |
| 17                            | Papier, Pappe und Waren daraus  | 8 449 230     | 9 135 900     | 9 095 283     | 995  |
| 1711                          | Holz- und Zellstoff   | 220 360       | 218 674       | 227 346       | 12   |
| 1712                          | Papier und Pappe  | 3 592 243     | 3 929 650     | 3 921 904     | 183  |
| 1721                          | Wellpapier und -pappe;<br>Verpackungsmittel aus Papier,<br>Karton und Pappe   | 2 506 698     | 2 804 276     | 2 803 156     | 399  |
| 1722                          | Haushalts-, Hygiene- und<br>Toilettenartikel aus Zellstoff,<br>Papier und Pappe                                     | 1 033 259     | 1 022 932     | 999 078       | 65   |
| 1723                          | Schreibwaren und Bürobedarf aus<br>Papier, Karton oder Pappe  | 270 659       | 279 364       | 270 896       | 176  |
| 1724                          | Tapeten   | 121 445       | 133 286       | 122 872       | 12   |
| 1729                          | Andere Waren aus Papier, Karton und<br>Pappe  | 579 699       | 618 369       | 612 910       | 220  |
| 1799                          | Veredlung von Erzeugnissen dieser<br>Güterabteilung   | 124 867       | 129 350       | 137 122       | 29   |
| 18                            | Druckerzeugnisse, bespielte Ton-,<br>Bild- und Datenträger  | 3 805 343     | 3 971 494     | 3 926 510     | 1 476                                      |
| 1811                          | Druck von Zeitungen   | 222 776       | 222 152       | 224 342       | 68   |
| 1812                          | Andere Druckereileistungen  | 2 950 151     | 3 104 888     | 3 081 039     | 1 127                                      |
| 1813                          | Druckvorstufen- und Medienvorstufen   |               |               |               |  |
|                               | Dienstleistungen  | 273 545       | 283 159       | 285 328       | 357  |
| 1814                          | Druckweiterverarbeitung von<br>Druckerzeugnissen  | 209 072       | 233 325       | 223 551       | 213  |
| 1820                          | Vervielfältigung von bespielten<br>Ton-, Bild- und Datenträgern   | 149 799       | 127 969       | 112 250       | 25   |
| 19                            | Kokereierzeugnisse und<br>Mineralölerzeugnisse  | 7 294 894     | 8 451 881     | 8 222 311     | 84   |
| 1910                          | Kokereierzeugnisse  |               |               |               | 7  |
| 1920                          | Mineralölerzeugnisse und Briketts   | 7 010 072     | 8 124 981     | 7 874 412     | 76   |
| 1999                          | Veredlung von Erzeugnissen dieser<br>Güterabteilung (ohne<br>Wiederaufbereitung von<br>radioaktiven Brennelementen) | .             | .             | .             | 2  |
| 20                            | Chemische Erzeugnisse   | 26 405 700    | 29 919 649    | 29 984 374    | 1 453                                      |
| 2011                          | Industriegase   | 285 301       | 249 398       | 245 989       | 29   |
| 2012                          | Farbstoffe und Pigmente   | 878 381       | 965 713       | 1 022 471     | 95   |
| 2013                          | Sonstige anorganische Grundstoffe<br>und Chemikalien  |               |               |               |  |
|                               | (einschl. Spalt- und Brutstoffe)  | 1 791 107     | 2 058 710     | 2 077 382     | 171  |
| 2014                          | Sonstige organische Grundstoffe<br>und Chemikalien  | 6 187 590     | 7 214 183     | 7 032 522     | 217  |
| 2015                          | Düngemittel und<br>Stickstoffverbindungen   | 741 071       | 1 083 308     | 976 490       | 58   |
| 2016                          | Kunststoffe, in Primärformen  | 5 853 097     | 6 272 914     | 6 595 216     | 230  |
| 2017                          | Synthetischer Kautschuk, in<br>Primärformen   | 307 809       | 346 466       | 372 768       | 23   |
| 2020                          | Schädlingsbekämpfungs- und<br>Pflanzenschutzmittel,<br>Desinfektionsmittel  | 567 196       | 1 025 032     | 715 973       | 74   |
| 2030                          | Anstrichmittel, Druckfarben und<br>Kitte  | 2 048 920     | 2 092 868     | 2 243 437     | 298  |
| 2041                          | Seifen, Wasch-, Reinigungs- und<br>Poliermittel   | 1 162 576     | 1 339 248     | 1 345 081     | 250  |
| 2042                          | Körperpflegemittel und Duftstoffe   | 1 191 797     | 1 315 306     | 1 222 554     | 184  |
| 2051                          | Pyrotechnische Erzeugnisse  | 157 221       | 150 833       | 141 882       | 17   |
| 2052                          | Klebstoffe  | 362 487       | 394 152       | 402 615       | 65   |
| 2053                          | Etherische Öle  | 338 255       | 359 217       | 342 300       | 48   |
| 2059                          | Sonstige chemische Erzeugnisse,<br>a.n.g.   | 3 553 804     | 3 974 623     | 4 135 043     | 440  |
| 2060                          | Chemiefasern  | 546 025       | 600 288       | 607 403       | 41   |
| 2099                          | Veredlung von Erzeugnissen dieser<br>Güterabteilung   | 433 062       | 477 388       | 505 249       | 52   |
| 21                            | Pharmazeutische u.ä. Erzeugnisse  | 6 585 033     | 6 701 750     | 6 511 409     | 318  |
| 2110                          | Pharmazeutische Grundstoffe<br>u.ä. Erzeugnisse   | 711 752       | 802 703       | 777 180       | 87   |
| 2120                          | Pharmazeutische Spezialitäten<br>und sonstige pharmazeutische<br>Erzeugnisse  | 5 850 311     | 5 870 430     | 5 704 010     | 243  |
| 2199                          | Veredlung von Erzeugnissen<br>dieser Güterabteilung   | 22 971        | 28 617        | 30 218        | 9  |

2 Wert der zum Absatz bestimmten Produktion nach Güterklassen und Güterabteilungen  
Deutschland

| Güter-<br>klasse<br>abteilung | Bezeichnung  | 2. VJ<br>2010 | 1. VJ<br>2011 | 2. VJ<br>2011 | 2. VJ 2011<br>Anzahl<br>der<br>Unternehmen |
|-------------------------------|--|---------------|---------------|---------------|--|
|                               |  | 1000 EUR      |               |               |  |
| 1                             | 2  | 3             | 4             | 5             | 6  |
| 22                            | Gummi- und Kunststoffwaren   | 14 495 238    | 15 478 059    | 16 173 215    | 3 276                                      |
| 2211                          | Herstellung und Runderneuerung von<br>Bereifungen  | 829 098       | 922 183       | 878 145       | 20   |
| 2219                          | Andere Gummiwaren<br>(ohne Bereifungen)  | 1 845 067     | 2 119 826     | 2 113 041     | 314  |
| 2221                          | Platten, Folien, Schläuche und<br>Profile, aus Kunststoffen  | 4 169 883     | 4 372 459     | 4 709 702     | 638  |
| 2222                          | Verpackungsmittel aus Kunststoffen   | 1 806 849     | 1 983 145     | 2 036 092     | 521  |
| 2223                          | Baubedarfsartikel aus Kunststoffen   | 1 329 877     | 1 157 611     | 1 461 715     | 638  |
| 2229                          | Sonstige Kunststoffwaren   | 4 092 522     | 4 505 326     | 4 542 203     | 1 520                                      |
| 2298                          | Schneide-, Gewindeschneide-,<br>Beschichtungsleistungen,<br>metallische Vakuumplattierungen<br>u.a. Bearbeitungsleistungen an<br>Kunststoffteilen und -oberflächen | 104 086       | 134 832       | 132 339       | 68   |
| 2299                          | Veredlung von Erzeugnissen dieser<br>Güterabteilung  | 317 856       | 282 678       | 299 978       | 126  |
| 23                            | Glas und Glaswaren, Keramik,<br>bearbeitete Steine und Erden   | 7 805 929     | 6 724 728     | 8 480 100     | 1 806                                      |
| 2311                          | Flachglas (ohne veredeltes und<br>bearbeitetes Flachglas)  | 231 747       | 238 116       | 244 495       | 28   |
| 2312                          | Veredeltes und bearbeitetes<br>Flachglas   | 794 491       | 777 738       | 833 894       | 213  |
| 2313                          | Hohlglas   | 512 942       | 519 428       | 541 701       | 54   |
| 2314                          | Glasfasern und Waren daraus  | 199 563       | 228 610       | 219 561       | 36   |
| 2319                          | Sonstiges Glas<br>(einschl. technischer Glaswaren)   | 287 594       | 302 583       | 320 679       | 91   |
| 2320                          | Feuerfeste keramische Werkstoffe   | 330 221       | 363 653       | 371 515       | 58   |
| 2331                          | Keramische Wand-, Bodenfliesen<br>und -platten   | 130 794       | 125 218       | 139 067       | 28   |
| 2332                          | Ziegel und sonstige Baukeramik   | 333 490       | 242 686       | 371 310       | 70   |
| 2341                          | Keramische Haushaltswaren und<br>Ziergegenstände   | 114 847       | 114 061       | 118 388       | 37   |
| 2342                          | Sanitärkeramik   | 52 666        | 52 726        | 51 153        | 4  |
| 2343                          | Isolatoren und Isolierteile aus<br>Keramik   | 52 333        | 60 310        | 53 874        | 15   |
| 2344                          | Keramische Waren für sonstige<br>technische Zwecke   | 131 568       | 143 093       | 147 225       | 47   |
| 2349                          | Andere keramische Waren, a.n.g.  | 51 800        | 58 404        | 51 672        | 23   |
| 2351                          | Zement   | 595 938       | 395 448       | 632 333       | 30   |
| 2352                          | Kalk und gebrannter Gips   | 207 363       | 196 170       | 223 375       | 44   |
| 2361                          | Erzeugnisse aus Beton, Zement und<br>Kalksandstein für den Bau   | 1 249 084     | 854 702       | 1 385 534     | 457  |
| 2362                          | Gipserzeugnisse für den Bau  | 121 336       | 134 321       | 136 436       | 13   |
| 2363                          | Frischbeton (Transportbeton)   | 583 133       | 398 402       | 614 529       | 311  |
| 2364                          | Mörtel und anderer Beton, nicht<br>feuerfest   | 329 431       | 249 702       | 376 882       | 122  |
| 2365                          | Faserzementwaren   | 79 591        | 77 934        | 88 245        | 23   |
| 2369                          | Erzeugnisse aus Beton, Zement und<br>Gips, a.n.g.  | 139 906       | 121 918       | 151 116       | 48   |
| 2370                          | Bearbeitete und verarbeitete<br>Naturwerksteine und Natursteine,<br>a.n.g.   | 98 192        | 70 205        | 107 856       | 104  |
| 2391                          | Mühl-, Mahl-, Schleif-, Wetz- und<br>Poliersteine natürliche oder<br>künstliche Schleifstoffe  | 212 526       | 223 637       | 234 627       | 52   |
| 2399                          | Sonstige Erzeugnisse aus<br>nichtmetallischen Mineralien, a.n.g<br>(einschl. Veredlung von Erzeug-<br>nissen dieserGüterabteilung)                                 | 965 373       | 775 662       | 1 064 633     | 221  |
| 24                            | Metalle  | 20 889 629    | 24 652 661    | 25 612 127    | 1 134                                      |
| 2410                          | Roheisen, Stahl und Ferro-<br>legierungen  | 7 666 922     | 9 205 182     | 9 913 034     | 117  |
| 2420                          | Stahlrohre, Rohrform-,<br>Rohrverschluss- und<br>Rohrverbindungsstücke, aus<br>Eisen oder Stahl  | 1 435 039     | 1 663 479     | 1 677 249     | 194  |
| 2431                          | Blankstahl   | 274 404       | 370 553       | 366 636       | 33   |
| 2432                          | Kaltband mit einer Breite von<br>weniger als 600 mm  | 815 172       | 958 963       | 927 917       | 55   |
| 2433                          | Kaltprofile  | 308 836       | 307 164       | 341 272       | 71   |
| 2434                          | Kaltgezogener Draht  | 349 179       | 409 869       | 408 107       | 63   |
| 2441                          | Edelmetalle und Halbzeug daraus  | 1 296 393     | 1 514 443     | 1 636 049     | 27   |
| 2442                          | Aluminium und Halbzeug daraus  | 2 636 257     | 2 853 259     | 2 919 583     | 116  |
| 2443                          | Blei, Zink und Zinn und Halbzeug<br>daraus   | 373 592       | 439 489       | 428 644       | 35   |
| 2444                          | Kupfer und Halbzeug daraus   | 2 726 353     | 3 221 253     | 3 199 820     | 78   |
| 2445                          | Sonstige NE-Metalle und Halbzeug<br>daraus   | 333 112       | 394 039       | 434 934       | 53   |
| 2446                          | Kernbrennstoffe  |               |               |               |  |
| 2451                          | Eisengießereierzeugnisse   | 1 334 061     | 1 670 519     | 1 731 252     | 176  |
| 2452                          | Stahlgießereierzeugnisse   | 253 435       | 317 532       | 296 571       | 49   |
| 2453                          | Leichtmetallgießereierzeugnisse  | 938 910       | 1 137 064     | 1 144 707     | 208  |
| 2454                          | Buntmetall-/<br>Schwermetallgießereierzeugnisse  | 147 965       | 189 855       | 186 352       | 99   |

2 Wert der zum Absatz bestimmten Produktion nach Güterklassen und Güterabteilungen  
Deutschland

| Güter-<br>klasse<br>abteilung | Bezeichnung  | 2. VJ<br>2010 | 1. VJ<br>2011 | 2. VJ<br>2011 | 2. VJ 2011<br>Anzahl<br>der<br>Unternehmen |
|-------------------------------|--|---------------|---------------|---------------|--|
|                               |  | 1000 EUR      |               |               |  |
| 1                             | 2  | 3             | 4             | 5             | 6  |
| 25                            | Metallerzeugnisse  | 20 905 188    | 22 752 723    | 23 955 482    | 8 126                                      |
| 2511                          | Metallkonstruktionen   | 3 039 853     | 2 794 086     | 3 416 038     | 1 721                                      |
| 2512                          | Ausbauelemente aus Stahl und Aluminium   | 749 223       | 697 533       | 801 351       | 601  |
| 2521                          | Heizkörper und -kessel für Zentralheizungen, Teile dafür   | 338 130       | 340 717       | 338 680       | 49   |
| 2529                          | Sonstige Metallbehälter mit einem Fassungsvermögen von mehr als 300 l  | 334 244       | 322 444       | 363 102       | 248  |
| 2530                          | Dampfkessel (Dampferzeuger) (ohne Zentralheizungskessel) Kernreaktoren, Teile dafür  | 140 589       | 169 482       | 147 542       | 42   |
| 2540                          | Waffen und Munition, Teile dafür   | 75 458        | 75 238        | 81 949        | 26   |
| 2550                          | Schmiede-, Blechformteile, gewalzte Ringe und pulvermetallurgische Erzeugnisse   | 4 269 441     | 5 131 132     | 5 178 960     | 1 073                                      |
| 2561                          | Oberflächenveredlung und Wärmebehandlung   | 1 427 546     | 1 626 800     | 1 672 630     | 937  |
| 2562                          | Mechanikleistungen, a.n.g.   | 2 219 198     | 2 535 858     | 2 637 248     | 1 668                                      |
| 2571                          | Schneidwaren und Bestecke, aus unedlen Metallen  | 172 910       | 169 636       | 178 014       | 51   |
| 2572                          | Schlösser und Beschläge aus unedlen Metallen   | 1 555 024     | 1 710 973     | 1 692 826     | 255  |
| 2573                          | Werkzeuge  | 2 043 212     | 2 223 116     | 2 337 566     | 1 513                                      |
| 2591                          | Metallbehälter mit einem Fassungsvermögen von 300 l oder weniger   | 178 570       | 191 351       | 198 775       | 72   |
| 2592                          | Verpackungen und Verschlüsse, aus Eisen, Stahl und NE-Metall   | 604 135       | 628 908       | 658 746       | 68   |
| 2593                          | Drahtwaren, Ketten und Federn  | 1 173 069     | 1 305 242     | 1 335 959     | 333  |
| 2594                          | Schrauben und Nieten   | 791 792       | 921 173       | 930 966       | 223  |
| 2599                          | Andere Metallwaren, a.n.g. (einschl. Veredlung von Erzeugnissen dieser Güterabteilung)   | 1 792 794     | 1 909 035     | 1 985 129     | 829  |
| 26                            | Datenverarbeitungsgeräte, elektronische und optische Erzeugnisse   | 12 429 615    | 13 392 946    | 13 400 563    | 2 055                                      |
| 2611                          | Elektronische Bauelemente  | 2 605 691     | 2 611 342     | 2 625 557     | 202  |
| 2612                          | Bestückte Leiterplatten  | 517 066       | 638 053       | 616 449       | 180  |
| 2620                          | Datenverarbeitungsgeräte und periphere Geräte  | 1 368 418     | 1 149 073     | 1 080 775     | 161  |
| 2630                          | Geräte und Einrichtungen der Telekommunikationstechnik   | 1 150 128     | 1 260 425     | 1 283 708     | 212  |
| 2640                          | Geräte der Unterhaltungselektronik   | 695 740       | 740 116       | 762 252       | 112  |
| 2651                          | Mess-, Kontroll-, Navigations- u.ä. Instrumente und Vorrichtungen  | 4 179 914     | 4 854 240     | 4 930 050     | 1 144                                      |
| 2652                          | Uhren  | 75 722        | 88 492        | 101 058       | 57   |
| 2660                          | Bestrahlungs- und Elektrophysiotherapiegeräte und elektromedizinische Geräte   | 879 134       | 887 850       | 871 355       | 76   |
| 2670                          | Optische und fotografische Instrumente und Geräte  | 918 486       | 1 109 156     | 1 069 713     | 146  |
| 2680                          | Magnetische und optische Datenträger   | 9 667         | 12 821        | 12 082        | 5  |
| 2699                          | Veredlung von Erzeugnissen dieser Güterabteilung   | 29 649        | 41 378        | 47 563        | 33   |
| 27                            | Elektrische Ausrüstungen   | 16 264 415    | 17 651 078    | 17 955 074    | 2 416                                      |
| 2711                          | Elektromotoren, Generatoren, Transformatoren und Teile dafür   | 3 439 327     | 3 534 931     | 3 937 543     | 511  |
| 2712                          | Elektrizitätsverteilungs- und -schalteinrichtungen, Teile dafür  | 4 301 411     | 4 693 743     | 4 863 662     | 809  |
| 2720                          | Akkumulatoren und Batterien  | 322 554       | 370 213       | 372 736       | 29   |
| 2731                          | Glasfaserkabel   | 49 522        | 53 653        | 61 059        | 30   |
| 2732                          | Sonstige elektronische und elektrische Kabel   | 1 059 756     | 1 185 942     | 1 202 240     | 178  |
| 2733                          | Elektrisches Installationsmaterial   | 1 969 210     | 2 241 294     | 2 177 600     | 300  |
| 2740                          | Elektrische Lampen und Leuchten  | 1 284 485     | 1 432 069     | 1 340 974     | 284  |
| 2751                          | Elektrische Haushaltsgeräte, Teile dafür (einschl. Tauchsieder und elektrischen Geräten zum Raum- oder Bodenheizen o.ä., für gewerbliche Zwecke) | 1 785 289     | 2 004 832     | 1 770 742     | 149  |
| 2752                          | Nicht elektrische Haushaltsgeräte, Teile dafür   | 234 386       | 238 143       | 245 617       | 68   |
| 2790                          | Sonstige elektrische Ausrüstungen und Geräte a.n.g.  | 1 748 023     | 1 814 597     | 1 900 520     | 471  |
| 2799                          | Veredlung von Erzeugnissen dieser Güterabteilung   | 70 452        | 81 662        | 82 380        | 60   |

2 Wert der zum Absatz bestimmten Produktion nach Güterklassen und Güterabteilungen  
Deutschland

| Güter-<br>klasse<br>abteilung | Bezeichnung   | 2. VJ<br>2010 | 1. VJ<br>2011 | 2. VJ<br>2011 | 2. VJ 2011<br>Anzahl<br>der<br>Unternehmen |
|-------------------------------|---|---------------|---------------|---------------|--|
|                               |   | 1000 EUR      |               |               |  |
| 1                             | 2   | 3             | 4             | 5             | 6  |
| 28                            | Maschinen   | 38 561 037    | 42 592 903    | 45 752 722    | 6 089                                      |
| 2811                          | Verbrennungsmotoren und Turbinen<br>(ohne Motoren für Luft- und<br>Straßenfahrzeuge)  | 5 182 101     | 6 242 466     | 5 905 927     | 169  |
| 2812                          | Hydraulische und pneumatische<br>Komponenten und Systeme  | 1 385 550     | 1 675 166     | 1 717 865     | 202  |
| 2813                          | Sonstige Pumpen und Kompressoren  | 2 444 484     | 2 591 287     | 2 680 888     | 313  |
| 2814                          | Armaturen   | 1 835 308     | 2 043 254     | 2 041 422     | 340  |
| 2815                          | Lager, Getriebe, Zahnräder und<br>Antriebsselemente   | 3 322 870     | 3 750 325     | 3 805 599     | 427  |
| 2821                          | Öfen und Brenner, Teile dafür   | 441 268       | 502 575       | 556 078       | 145  |
| 2822                          | Hebezeuge und Fördermittel  | 2 404 388     | 2 559 219     | 2 834 577     | 697  |
| 2823                          | Büromaschinen (ohne<br>Datenverarbeitungsgeräte und<br>periphere Geräte)  | 232 519       | 203 509       | 206 270       | 42   |
| 2824                          | Handgeführte, kraftbetriebene<br>Werkzeuge; Teile dafür   | 399 227       | 444 366       | 431 289       | 66   |
| 2825                          | Kälte- und lufttechnische<br>Erzeugnisse für gewerbliche Zwecke   | 2 379 472     | 2 371 272     | 2 585 748     | 525  |
| 2829                          | Sonstige nicht<br>wirtschaftszweigspezifische<br>Maschinen, a.n.g.  | 3 815 587     | 3 992 073     | 4 356 264     | 946  |
| 2830                          | Maschinen für die Land- und<br>Forstwirtschaft  | 1 869 357     | 2 135 104     | 2 429 953     | 221  |
| 2841                          | Werkzeugmaschinen für die<br>Metallbearbeitung, Teile dafür   | 2 093 861     | 2 325 258     | 2 939 911     | 614  |
| 2849                          | Werkzeugmaschinen a.n.g., Teile<br>dafür; Zubehör für<br>Werkzeugmaschinen  | 827 237       | 845 486       | 1 058 264     | 361  |
| 2891                          | Maschinen für die Metallerzeugung,<br>Walzwerkseinrichtungen,<br>Gießmaschinen; Teile dafür   | 317 720       | 422 425       | 383 853       | 79   |
| 2892                          | Bergwerks-, Bau- und<br>Baustoffmaschinen, Teile dafür  | 2 255 351     | 2 380 094     | 2 781 612     | 304  |
| 2893                          | Maschinen für die Nahrungs-,<br>Futtermittel- und<br>Getränkeherstellung und für die<br>Tabakverarbeitung, Teile dafür                | 839 116       | 748 206       | 899 021       | 274  |
| 2894                          | Maschinen für die Textil- und<br>Bekleidungsherstellung, die<br>Ledererzeugung und -verarbeitung<br>sowie die Herstellung von Schuhen | 837 711       | 945 706       | 1 060 842     | 182  |
| 2895                          | Maschinen für die Papiererzeugung<br>und -verarbeitung  | 317 624       | 439 642       | 452 568       | 115  |
| 2896                          | Maschinen für die Kunststoff- und<br>Gummierzeugung und -verarbeitung   | 1 134 713     | 1 215 549     | 1 484 785     | 284  |
| 2899                          | Maschinen für sonstige bestimmte<br>Wirtschaftszweige a.n.g.<br>(einschl. Veredlung von Erzeug-<br>nissen dieser Güterabteilung)      | 4 225 573     | 4 759 920     | 5 139 987     | 1 475                                      |
| 29                            | Kraftwagen und Kraftwagenteile  | 61 113 917    | 66 536 225    | 67 461 740    | 1 323                                      |
| 2910                          | Kraftwagen und Kraftwagenmotoren  | 44 027 570    | 47 126 295    | 47 919 483    | 90   |
| 2920                          | Karosserien, Aufbauten und<br>Anhänger  | 1 709 448     | 2 128 512     | 2 385 966     | 397  |
| 2931                          | Elektrische und elektronische<br>Ausstattungsgegenstände für Motoren<br>und Fahrzeuge, a.n.g.   | 1 367 944     | 1 621 839     | 1 548 624     | 110  |
| 2932                          | Andere Teile und anderes Zubehör<br>für Kraftwagen  | 13 875 580    | 15 529 589    | 15 480 000    | 797  |
| 2999                          | Veredlung von Erzeugnissen dieser<br>Güterabteilung   | 133 375       | 129 990       | 127 666       | 25   |
| 30                            | Sonstige Fahrzeuge  | 6 640 003     | 5 947 757     | 5 772 378     | 365  |
| 3011                          | Schiffe (ohne Boote und Yachten)  | 1 055 269     | 639 016       | 295 068       | 55   |
| 3012                          | Boote und Yachten   | 415 660       | 270 841       | 328 741       | 16   |
| 3020                          | Schienenfahrzeuge   | 1 335 523     | 1 071 520     | 1 163 555     | 95   |
| 3030                          | Luft- und Raumfahrzeuge   | 3 200 394     | 3 267 654     | 3 283 228     | 92   |
| 3091                          | Krafträder  | .             | .             | .             | 13   |
| 3092                          | Fahrräder und Behindertenfahrzeuge  | 214 006       | 256 133       | 250 032       | 60   |
| 3099                          | Fahrzeuge, a.n.g.,<br>Veredlung von Erzeugnissen dieser<br>Güterabteilung   | .             | .             | .             | 43   |
| 31                            | Möbel   | 3 765 827     | 4 061 808     | 4 007 408     | 1 176                                      |
| 3100                          | Sitzmöbel und Teile dafür;<br>Teile für Möbel   | 1 116 265     | 1 237 560     | 1 181 362     | 500  |
| 3101                          | Büromöbel, Ladenmöbel aus Holz  | 493 508       | 553 622       | 599 124       | 335  |
| 3102                          | Küchenmöbel aus Holz  | 900 546       | 852 924       | 928 972       | 141  |
| 3103                          | Matratzen   | 171 937       | 211 353       | 171 379       | 68   |
| 3109                          | Sonstige Möbel  | 1 081 130     | 1 204 179     | 1 123 861     | 458  |
| 3199                          | Veredlung von Erzeugnissen dieser<br>Güterabteilung   | 2 440         | 2 170         | 2 710         | 10   |

2 Wert der zum Absatz bestimmten Produktion nach Güterklassen und Güterabteilungen  
Deutschland

| Güter-<br>klasse<br>abteilung | Bezeichnung   | 2. VJ<br>2010 | 1. VJ<br>2011 | 2. VJ<br>2011 | 2. VJ 2011<br>Anzahl<br>der<br>Unternehmen |
|-------------------------------|---|---------------|---------------|---------------|--|
|                               |   | 1000 EUR      |               |               |  |
| 1                             | 2   | 3             | 4             | 5             | 6  |
| 32                            | Waren a.n.g.  | 3 974 532     | 4 382 443     | 4 360 515     | 1 629                                      |
| 3211                          | Münzen  | 6 953         | 7 991         | 7 279         | 9  |
| 3212                          | Schmuck, Gold- und<br>Silberschmiedewaren (ohne<br>Fantasieschmuck)   | 107 744       | 114 211       | 122 680       | 70   |
| 3213                          | Fantasieschmuck   | 7 032         | 8 557         | 6 146         | 15   |
| 3220                          | Musikinstrumente  | 64 698        | 67 421        | 68 239        | 60   |
| 3230                          | Sportgeräte   | 131 116       | 122 317       | 138 828       | 78   |
| 3240                          | Spielwaren  | 339 378       | 391 104       | 281 531       | 80   |
| 3250                          | Medizinische und zahnmedizinische<br>Apparate und Materialien   | 2 743 222     | 3 051 233     | 3 109 393     | 1 084                                      |
| 3291                          | Besen und Bürsten   | 133 244       | 154 973       | 143 152       | 56   |
| 3299                          | Sonstige Erzeugnisse, a.n.g.<br>(einschl. Veredlung von Erzeug-<br>nissen dieser Güterabteilung)                              | 441 145       | 464 636       | 483 267       | 208  |
| 33                            | Reparatur, Instandhaltung und<br>Installation von Maschinen und<br>Ausrüstungen (einschl. Wartung)                            | 7 623 217     | 7 781 910     | 8 757 275     | 4 715                                      |
| 3311                          | Reparatur und Instandhaltung von<br>Metallerzeugnissen  | 378 475       | 320 381       | 357 010       | 570  |
| 3312                          | Reparatur und Instandhaltung von<br>Maschinen   | 1 746 398     | 1 905 864     | 2 005 755     | 2 095                                      |
| 3313                          | Reparatur und Instandhaltung von<br>elektronischen und optischen<br>Geräten   | 524 939       | 496 981       | 475 236       | 449  |
| 3314                          | Reparatur und Instandhaltung von<br>elektrischen Ausrüstungen   | 487 547       | 522 661       | 709 548       | 442  |
| 3315                          | Reparatur und Instandhaltung von<br>Schiffen und Booten   | 163 204       | 117 838       | 214 029       | 92   |
| 3316                          | Reparatur und Instandhaltung von<br>Luft- und Raumfahrzeugen sowie von<br>Motoren und Triebwerken dafür, für<br>zivile Zwecke | 1 304 562     | 1 446 612     | 1 404 910     | 53   |
| 3317                          | Reparatur und Instandhaltung von<br>Fahrzeugen, a.n.g.  | 141 525       | 276 473       | 336 732       | 67   |
| 3319                          | Reparatur und Instandhaltung von<br>sonstigen Ausrüstungen  | 14 342        | 19 999        | 20 837        | 30   |
| 3320                          | Installation von Maschinen und<br>Ausrüstungen  | 2 862 225     | 2 675 102     | 3 233 217     | 1 703                                      |

| Melde-Nr.   | Bezeichnung  | Einheit  | 2. Vj 2010 | 1. Vj 2011 | 2. Vj 2011 | 2. Vj 2011<br>Anzahl<br>der<br>Unternehmen |
|-------------|--|----------|------------|------------|------------|--|
| 1           | 2  | 3        | 4          | 5          | 6          | 7  |
|             | Kohle  |          |            |            |            |  |
|             | Steinkohle   |          |            |            |            |  |
| 0510 10 300 | - Kokssteinkohle (Steinkohle mit einem oberen Heizwert von mehr als 23.865 kJ/kg auf Nassprobe, aschefrei, geeignet zur Herstellung von Hochofenkoks)                      | 1000 t   | *          | .          | .          | 1  |
|             |  | TJ       | *          | .          | .          | 1  |
|             | darunter zum Absatz bestimmt   | 1000 t   | -          | -          | -          | -  |
|             |  | TJ       | -          | -          | -          | -  |
|             |  | 1000 EUR | -          | -          | -          | -  |
| 0510 10 500 | - Kesselkohle (Steinkohle mit einem oberen Heizwert von mehr als 23.865 kJ/kg auf Nassprobe, aschefrei, zur Dampferzeugung und Raumheizung, einschl. Hartbraunkohle)       | 1000 t   | *          | -          | -          | -  |
|             |  | TJ       | *          | -          | -          | -  |
|             | darunter zum Absatz bestimmt   | 1000 t   | -          | -          | -          | -  |
|             |  | TJ       | -          | -          | -          | -  |
|             |  | 1000 EUR | -          | -          | -          | -  |
| 0520 10 000 | Braunkohle (Kohle mit einem oberen Heizwert von weniger als 23.865 kJ/kg auf Nassprobe, aschefrei)   | 1000 t   | *          | 42 875     | 46 538     | 5  |
|             |  | TJ       | *          | 399 821    | 429 840    | 5  |
|             | darunter zum Absatz bestimmt   | 1000 t   | .          | .          | .          | 3  |
|             |  | TJ       | .          | .          | .          | 3  |
|             |  | 1000 EUR | .          | .          | .          | .  |
| 0599 99 000 | Veredlung von Erzeugnissen dieser Güterabteilung   | 1000 EUR | .          | .          | .          | 1  |
|             | Erdöl und Erdgas   |          |            |            |            |  |
|             | Erdöl und Öl aus bituminösen Mineralien, roh   |          |            |            |            |  |
| 0610 10 300 | - Rohöl (natürlich vorkommendes Mineralöl, bestehend aus zahlreichen Kohlenwasserstoffen, einschl. Öl aus Ölschiefer, Asphaltsand usw.)                                    | 1000 t   | *          | 466        | 518        | 5  |
|             |  | TJ       | *          | 19 713     | 22 966     | 5  |
|             | darunter zum Absatz bestimmt   | 1000 t   | .          | 466        | 518        | 5  |
|             |  | TJ       | .          | 19 713     | 22 966     | 5  |
|             |  | 1000 EUR | .          | .          | .          | .  |
| 0610 10 500 | - Erdgaskondensate (Flüssigerdgas, die Erdgasanteile, die in Separatoren, Vor-Ort-Einrichtungen oder Gasaufbereitungsanlagen verflüssigt werden (LPG, Naturbenzin, Gasöl)) | 1000 t   | *          | .          | .          | 2  |
|             |  | TJ       | *          | .          | .          | 2  |
|             | darunter zum Absatz bestimmt   | 1000 t   | .          | .          | .          | 2  |
|             |  | TJ       | .          | .          | .          | 2  |
|             |  | 1000 EUR | .          | .          | .          | .  |
| 0610 20 000 | Bituminöse oder ölhaltige Schiefer und Sande (organische Stoffe oder bituminöse oder anderes hochviskoses Erdöl enthaltendes Sedimentgestein)                              | t        | *          | -          | -          | -  |
|             |  | TJ       | *          | -          | -          | -  |
|             | darunter zum Absatz bestimmt   | t        | -          | -          | -          | -  |
|             |  | TJ       | -          | -          | -          | -  |
|             |  | 1000 EUR | -          | -          | -          | -  |
|             | Erdgas   |          |            |            |            |  |
| 0620 10 000 | Erdgas (methanreiches Verbrennungsgas aus Lagerstätten), verflüssigt oder gasförmig  | 1000 MWh | *          | 29 018     | 28 807     | 5  |
|             | darunter zum Absatz bestimmt   | 1000 MWh | .          | 29 018     | 28 807     | 5  |
|             |  | 1000 EUR | .          | 241 247    | 285 681    | 250 396                                    |

| Melde-<br>Nr. | Bezeichnung   | Einheit                      | 2. Vj<br>2010 | 1. Vj<br>2011 | 2. Vj<br>2011 | 2. Vj 2011<br>Anzahl<br>der<br>Unternehmen |
|---------------|---|------------------------------|---------------|---------------|---------------|--|
| 1             | 2   | 3                            | 4             | 5             | 6             | 7  |
|               | Erze  |                              |               |               |               |  |
| 0710 10 000   | Eisenerze und ihre Konzentrate<br>(ohne Schwefelkiesabbrände)<br>darunter zum Absatz bestimmt | t-eff.<br>t-eff.<br>1000 EUR | *             | -<br>-<br>-   | -<br>-<br>-   | -<br>-<br>-                                |
|               | NE-Metallerze   |                              |               |               |               |  |
| 0721 10 000   | Uran- und Thoriumerze und deren<br>Konzentrate  | t<br>1000 EUR                |               | -<br>-        | -<br>-        | -<br>-                                     |
|               | NE-Metallerze (ohne Uran- und<br>Thoriumerze)   |                              |               |               |               |  |
| 0729 11 000   | - Kupfererze<br>und ihre Konzentrate<br>darunter zum Absatz bestimmt                          | t-eff.<br>t-eff.<br>1000 EUR | *             | -<br>-<br>-   | -<br>-<br>-   | -<br>-<br>-                                |
| 0729 12 000   | - Nickelerze<br>und ihre Konzentrate<br>darunter zum Absatz bestimmt                          | t-eff.<br>t-eff.<br>1000 EUR | *             | -<br>-<br>-   | -<br>-<br>-   | -<br>-<br>-                                |
| 0729 13 000   | - Aluminiumerze<br>und ihre Konzentrate<br>darunter zum Absatz bestimmt                       | t-eff.<br>t-eff.<br>1000 EUR | *             | -<br>-<br>-   | -<br>-<br>-   | -<br>-<br>-                                |
| 0729 14 000   | - Edelmetallerze<br>und ihre Konzentrate<br>darunter zum Absatz bestimmt                      | t-eff.<br>t-eff.<br>1000 EUR | *             | -<br>-<br>-   | -<br>-<br>-   | -<br>-<br>-                                |
| 0729 15 000   | - Zinn-, Blei- und Zinkerze<br>und ihre Konzentrate<br>darunter zum Absatz bestimmt           | t-eff.<br>t-eff.<br>1000 EUR | *             | -<br>-<br>-   | -<br>-<br>-   | -<br>-<br>-                                |
| 0729 19 000   | - Andere NE-Metallerze<br>und ihre Konzentrate<br>darunter zum Absatz bestimmt                | t-eff.<br>t-eff.<br>1000 EUR | *             | .<br>.<br>.   | -<br>-<br>-   | -<br>-<br>-                                |
| 0799 99 000   | Veredlung von Erzeugnissen dieser<br>Güterabteilung   | 1000 EUR                     |               | -             | -             | -  |



| Melde-Nr.   | Bezeichnung   | Einheit  | 2. Vj 2010 | 1. Vj 2011 | 2. Vj 2011 | 2. Vj 2011 Anzahl der Unternehmen |
|-------------|---|----------|------------|------------|------------|-----------------------------------|
| 1           | 2   | 3        | 4          | 5          | 6          | 7                                 |
|             | Steine und Erden,<br>sonstige Bergbauerzeugnisse  |          |            |            |            |                                   |
|             | Naturwerksteine und Natursteine   |          |            |            |            |                                   |
|             | Marmor u.a. kalkhaltige<br>Naturwerksteine und Natursteine<br>- Marmor und Travertin  |          |            |            |            |                                   |
| 0811 11 330 | - - roh oder grob behauen   | t        | *          | .          | 2 813      | 21 216                            |
|             | darunter zum Absatz bestimmt  | t        |            | 13 020     | 2 813      | 21 216                            |
|             |   | 1000 EUR |            | 2 196      | 287        | 1 894                             |
| 0811 11 360 | - - lediglich zerteilt,<br>in Blöcken oder in Platten   | t        | *          | 56 740     | .          | 66 477                            |
|             | darunter zum Absatz bestimmt  | t        |            | .          | 23 669     | .                                 |
|             |   | 1000 EUR |            | 4 033      | 1 887      | 4 894                             |
| 0811 11 500 | - Ecaussine u.a. Werksteine<br>aus Kalkstein; Alabaster,<br>roh, auch grob behauen oder<br>lediglich zerteilt   | t        | *          | .          | .          | .                                 |
|             | darunter zum Absatz bestimmt  | t        |            | 11 525     | 6 151      | 14 701                            |
|             |   | 1000 EUR |            | 2 704      | 1 746      | 2 976                             |
|             | Granit, Sandstein u.a.<br>Naturwerksteine und Natursteine<br>- Granit   |          |            |            |            |                                   |
| 0811 12 330 | - - roh oder grob behauen   | t        | *          | 18 043     | 5 120      | 14 930                            |
|             | darunter zum Absatz bestimmt  | t        |            | 18 043     | 5 120      | 14 930                            |
|             |   | 1000 EUR |            | 740        | 184        | 600                               |
| 0811 12 360 | - - lediglich zerteilt,<br>in Blöcken oder in Platten   | t        | *          | 4 539      | 1 282      | 3 738                             |
|             | darunter zum Absatz bestimmt  | t        |            | 4 539      | 1 282      | 3 738                             |
|             |   | 1000 EUR |            | 1 348      | 823        | 1 203                             |
|             | - Sandstein   |          |            |            |            |                                   |
| 0811 12 503 | - - roh oder grob behauen   | t        | *          | 8 892      | 4 110      | 9 601                             |
|             | darunter zum Absatz bestimmt  | t        |            | 8 892      | 4 110      | 9 601                             |
|             |   | 1000 EUR |            | 1 561      | 756        | 1 736                             |
| 0811 12 506 | - - lediglich zerteilt,<br>in Blöcken oder in Platten   | t        | *          | .          | .          | .                                 |
|             | darunter zum Absatz bestimmt  | t        |            | 13 381     | 5 020      | 14 689                            |
|             |   | 1000 EUR |            | 1 290      | 561        | 1 507                             |
| 0811 12 900 | - Andere Werksteine, lediglich<br>zerteilt, in Blöcken oder Platten   | t        | *          | 3 713      | 2 490      | 10 383                            |
|             | darunter zum Absatz bestimmt  | t        |            | 3 713      | 2 490      | 10 383                            |
|             |   | 1000 EUR |            | .          | .          | 572                               |
|             | Gipsstein, Anhydrit; Kalkstein<br>(ohne gebrochene Kalksteine für den<br>Tiefbau und ohne Naturwerksteine)<br>als Hochofenzuschläge oder zum<br>Herstellen von Kalk oder Zement |          |            |            |            |                                   |
| 0811 20 300 | - Gipsstein; Anhydrit   | 1000 t   | *          | 498        | 376        | 566                               |
|             | darunter zum Absatz bestimmt  | 1000 t   |            | 269        | 197        | 297                               |
|             |   | 1000 EUR |            | 2 119      | 1 473      | 2 349                             |
|             | - Kalkstein (ohne gebrochene Kalk-<br>steine für den Tiefbau und ohne<br>Naturwerksteine)   |          |            |            |            |                                   |
| 0811 20 503 | - - Kalkstein für die Herstellung<br>von Zement; Branntkalk und<br>Kalkstein für Industrie und<br>Umwelttechnik   | 1000 t   | *          | 13 228     | 9 556      | 12 724                            |
|             | darunter zum Absatz bestimmt  | 1000 t   |            | 2 680      | 2 236      | 2 834                             |
|             |   | 1000 EUR |            | 19 090     | 16 459     | 20 054                            |
| 0811 20 506 | - - Kalkstein, gemahlen   | 1000 t   | *          | 2 308      | 1 886      | 2 433                             |
|             | darunter zum Absatz bestimmt  | 1000 t   |            | 1 303      | 1 277      | 1 416                             |
|             |   | 1000 EUR |            | 31 949     | 32 687     | 34 395                            |
|             | Kreide und Dolomit,<br>weder gebrannt oder gesintert  |          |            |            |            |                                   |
| 0811 30 100 | - Kreide  | t        | *          | .          | .          | .                                 |
|             | darunter zum Absatz bestimmt  | t        |            | .          | .          | .                                 |
|             |   | 1000 EUR |            | .          | .          | .                                 |
| 0811 30 300 | - Dolomit,<br>weder gebrannt noch gesintert   | t        | *          | 221 063    | 176 894    | 168 639                           |
|             | darunter zum Absatz bestimmt  | t        |            | 221 063    | 176 894    | 168 639                           |
|             |   | 1000 EUR |            | 2 676      | 2 418      | 2 365                             |
| 0811 40 000 | Tonschiefer, auch grob behauen oder<br>lediglich zerteilt, in Blöcken oder<br>in Platten  | t        | *          | .          | .          | .                                 |
|             | darunter zum Absatz bestimmt  | t        |            | .          | .          | .                                 |
|             |   | 1000 EUR |            | .          | .          | .                                 |
|             | Kies, Sand, Ton und Kaolin  |          |            |            |            |                                   |
|             | Kies und Sand;<br>gebrochene Natursteine  |          |            |            |            |                                   |
|             | Natürliche Sande  |          |            |            |            |                                   |
| 0812 11 500 | - Kieselsaure Sande und Quarzsande<br>(Industriesand)   | 1000 t   |            | 2 014      | 1 746      | 2 181                             |
|             |   | 1000 EUR |            | 37 463     | 36 099     | 41 818                            |
| 0812 11 900 | - Bausand (z.B. als Betonzuschlag)<br>und andere natürliche Sande<br>(ohne metallhaltige Sande)   | 1000 t   |            | 19 625     | 12 540     | 20 478                            |
|             |   | 1000 EUR |            | 98 631     | 64 199     | 103 098                           |

| Melde-Nr.   | Bezeichnung  | Einheit  | 2. Vj 2010 | 1. Vj 2011 | 2. Vj 2011 | 2. Vj 2011<br>Anzahl<br>der<br>Unternehmen |
|-------------|--|----------|------------|------------|------------|--|
| 1           | 2  | 3        | 4          | 5          | 6          | 7  |
|             | Feldsteine, Kies, gebrochene Natursteine für den Betonbau oder als Steinmaterial im Wege- und Bahnbau; Körnungen, Splitt und Mehl von Natursteinen |          |            |            |            |  |
| 0812 12 103 | - Kies, Feldsteine, Feuerstein (Flintstein) und Kiesel   | 1000 t   | 20 711     | 12 458     | 21 209     | 299  |
|             | - - Baukies (z.B. als Betonzuschlag) und anderer Kies  | 1000 EUR | 134 787    | 84 358     | 137 454    |  |
| 0812 12 108 | - - Feldsteine, Feuerstein (Flintstein) und Kiesel   | 1000 t   | 2 866      | 1 564      | 3 286      | 40   |
|             | - - Gebrochene Natursteine für den Beton-, Wege- oder Bahnbau  | 1000 EUR | 18 209     | 10 174     | 20 985     |  |
| 0812 12 301 | - - Gebrochener Kalkstein und Dolomit  | 1000 t   | 4 349      | 2 827      | 4 306      | 45   |
|             |  | 1000 EUR | 22 888     | 16 111     | 24 104     |  |
| 0812 12 303 | - - Brechsande und Körnungen   | 1000 t   | 13 584     | 7 335      | 14 806     | 137  |
|             |  | 1000 EUR | 85 742     | 47 611     | 93 465     |  |
| 0812 12 305 | - - Wasserbausteine  | 1000 t   | 403        | 301        | 466        | 65   |
|             |  | 1000 EUR | 4 403      | 3 372      | 5 149      |  |
| 0812 12 307 | - - Schrotten, Korngröße 35 bis 60 mm  | 1000 t   | 1 567      | 846        | 1 637      | 62   |
|             |  | 1000 EUR | 7 587      | 4 203      | 8 240      |  |
| 0812 12 309 | - - Andere gebrochene Natursteine, a.n.g.  | 1000 t   | 10 120     | 5 732      | 10 073     | 121  |
|             |  | 1000 EUR | 58 699     | 32 906     | 58 015     |  |
| 0812 12 500 | - Körnungen, Splitt und Mehl von Marmor  | 1000 t   | 269        | 183        | 318        | 5  |
|             |  | 1000 EUR | 3 665      | 2 388      | 3 790      |  |
|             | - Körnungen, Splitt und Mehl von anderen Natursteinen (nicht für den Beton-, Wege- oder Bahnbau)   |          |            |            |            |  |
| 0812 12 903 | - - Körnungen, Splitt von anderen Natursteinen (ohne Marmor)   | 1000 t   | 11 215     | 5 747      | 11 741     | 115  |
|             |  | 1000 EUR | 76 222     | 39 344     | 78 418     |  |
| 0812 12 905 | - - Mehl von anderen Natursteinen (ohne Marmor- und Kalksteinmehl)   | 1000 t   | 631        | 231        | 396        | 24   |
|             |  | 1000 EUR | 9 212      | 6 142      | 7 254      |  |
| 0812 13 000 | Mischgut aus Schlacken u.ä. Industrieabfällen, auch in Verbindung mit zerkleinerten Natursteinen und unter Zusatz von bitumenhaltigen Bindemitteln | 1000 t   | 1 653      | 1 515      | 1 721      | 9  |
|             | Ton und Kaolin   | 1000 EUR | 10 734     | 11 567     | 11 679     |  |
|             | Kaolin u.a. kaolinhaltiger Ton und Lehm, roh oder gebrannt   |          |            |            |            |  |
| 0812 21 400 | - Kaolin, auch gebrannt  | 1000 t   | *          | .          | .          | 9  |
|             | darunter zum Absatz bestimmt   | 1000 t   | 283        | 294        | 311        | 8  |
|             |  | 1000 EUR | 29 857     | 30 466     | 32 321     |  |
| 0812 21 600 | - Anderer kaolinhaltiger Ton und Lehm, auch gebrannt   | 1000 t   | 75         | 51         | 95         | 5  |
|             | darunter zum Absatz bestimmt   | 1000 t   | 75         | 51         | 95         | 5  |
|             |  | 1000 EUR | 2 315      | 4 553      | 4 144      |  |
|             | Anderer Ton und Lehm, Andalusit, Cyanit, Sillimanit, roh oder gebrannt; Mullit, Schamotte-Körnungen und Ton-Dinasmassen                            |          |            |            |            |  |
| 0812 22 100 | - Bentonit, Bleich- und Walkerden  | 1000 t   | *          | .          | .          | 2  |
|             | darunter zum Absatz bestimmt   | 1000 t   | .          | .          | .          | 1  |
|             |  | 1000 EUR | .          | .          | .          |  |
| 0812 22 300 | - Feuerfester Ton und Lehm   | 1000 t   | 139        | 137        | 160        | 16   |
|             | darunter zum Absatz bestimmt   | 1000 t   | 124        | 118        | 138        | 14   |
|             |  | 1000 EUR | 2 965      | 2 980      | 3 240      |  |
|             | - Anderer Ton und Lehm (ohne geblähten Ton, einschl. keramischem Ton)  |          |            |            |            |  |
| 0812 22 501 | - - Keramischer Ton  | 1000 t   | 855        | 770        | 802        | 12   |
|             | darunter zum Absatz bestimmt   | 1000 t   | 766        | 721        | 725        | 9  |
|             |  | 1000 EUR | 17 752     | 17 817     | 18 153     |  |
| 0812 22 504 | - - Anderer Ton und Lehm   | 1000 t   | 65         | .          | .          | 5  |
|             | darunter zum Absatz bestimmt   | 1000 t   | 65         | .          | .          | 5  |
|             |  | 1000 EUR | .          | .          | .          |  |
| 0812 22 508 | - - Andalusit, Cyanit, Sillimanit und Mullit sowie Schamotte-Körnungen und Ton-Dinasmassen   | 1000 t   | 57         | 63         | 59         | 7  |
|             | darunter zum Absatz bestimmt   | 1000 t   | 57         | 63         | 59         | 7  |
|             |  | 1000 EUR | 6 146      | 6 331      | 6 829      |  |

| Melde-Nr.   | Bezeichnung   | Einheit                        | 2. Vj 2010                    | 1. Vj 2011               | 2. Vj 2011               | 2. Vj 2011<br>Anzahl<br>der<br>Unternehmen |
|-------------|---|--------------------------------|-------------------------------|--------------------------|--------------------------|--|
| 1           | 2   | 3                              | 4                             | 5                        | 6                        | 7  |
|             | Steine und Erden a.n.g.,<br>sonstige Bergbauerzeugnisse   |                                |                               |                          |                          |  |
|             | Chemische und Düngemittelminerale   |                                |                               |                          |                          |  |
| 0891 11 000 | Natürliche Calciumphosphate,<br>natürliche Aluminiumcalcium-<br>phosphate und Phosphatkreiden<br>darunter zum Absatz bestimmt   | t<br>t<br>1000 EUR             | *<br>-<br>-                   | -<br>-<br>-              | -<br>-<br>-              | -<br>-<br>-                                |
| 0891 12 000 | Schwefelkies, nicht geröstet;<br>Schwefel, roh oder nicht raffiniert,<br>einschl. Schwefel als Nebenprodukt<br>darunter zum Absatz bestimmt   | t<br>t<br>1000 EUR             | *<br>-<br>-                   | -<br>-<br>-              | -<br>-<br>-              | -<br>-<br>-                                |
| 0891 19 000 | Andere chemische Minerale<br>darunter zum Absatz bestimmt   | t<br>t<br>1000 EUR             | *<br>516 062<br>64 375        | 582 049<br>84 366        | 559 796<br>74 608        | 13<br>13                                   |
| 0892 10 101 | Torf (einschl. Torfstreu),<br>auch agglomeriert<br>- Schwarztorf für gärtnerische<br>Zwecke, ohne Nährstoffe und<br>Kalkung, lose als Rohstoff<br>und zur Bodenverbesserung<br>darunter zum Absatz bestimmt   | 1000 m³<br>1000 m³<br>1000 EUR | *<br>392<br>392<br>.          | 324<br>324<br>3 069      | .<br>.<br>.              | 4<br>4<br>.                                |
| 0892 10 102 | - Schwarztorf für gärtnerische<br>Zwecke, ohne Nährstoffe und<br>Kalkung, verpackt<br>darunter zum Absatz bestimmt  | 1000 m³<br>1000 m³<br>1000 EUR | *<br>.<br>.<br>.              | .<br>.<br>.              | .<br>.<br>.              | 1<br>1<br>.                                |
| 0892 10 103 | - Blumenerde für Hobbygarten,<br>verpackt<br>darunter zum Absatz bestimmt   | 1000 m³<br>1000 m³<br>1000 EUR | *<br>1 194<br>1 194<br>37 858 | 1 017<br>1 017<br>34 036 | 1 287<br>1 287<br>39 541 | 13<br>13<br>.                              |
| 0892 10 104 | - Weißtorf für gärtnerische Zwecke,<br>ohne Nährstoffe und Kalkung,<br>lose als Rohstoff und zur<br>Bodenverbesserung<br>darunter zum Absatz bestimmt   | 1000 m³<br>1000 m³<br>1000 EUR | *<br>71<br>71<br>1 378        | 49<br>49<br>1 023        | 49<br>49<br>1 132        | 4<br>4<br>.                                |
| 0892 10 105 | - Weißtorf für gärtnerische Zwecke,<br>ohne Nährstoffe und Kalkung,<br>verpackt<br>darunter zum Absatz bestimmt   | 1000 m³<br>1000 m³<br>1000 EUR | *<br>15<br>15<br>255          | 13<br>13<br>240          | 15<br>15<br>280          | 4<br>4<br>.                                |
| 0892 10 107 | - Gärtnerische Kultursubstrate<br>(Weiß- und Schwarztorf), lose,<br>aufgedüngt und gekalkt<br>darunter zum Absatz bestimmt  | 1000 m³<br>1000 m³<br>1000 EUR | *<br>918<br>918<br>27 686     | 970<br>970<br>30 193     | 908<br>908<br>28 157     | 9<br>9<br>.                                |
| 0892 10 108 | - Gärtnerische Kultursubstrate<br>(Weiß- und Schwarztorf),<br>verpackt in Ballen und Säcken,<br>aufgedüngt und gekalkt<br>darunter zum Absatz bestimmt  | 1000 m³<br>1000 m³<br>1000 EUR | *<br>232<br>232<br>8 411      | 248<br>248<br>.          | 245<br>245<br>.          | 5<br>5<br>.                                |
| 0893 10 001 | Salz (ohne Speisesalz), reines<br>Natriumchlorid, auch in wässriger<br>Lösung oder mit Zusatz von<br>Rieselhilfen (Antibackmittel oder<br>Fluidifianten)<br>- Steinsalz (bergmännisch gewonnen)<br>darunter zum Absatz bestimmt                         | 1000 t<br>1000 t<br>1000 EUR   | *<br>1 695<br>55 974          | .<br>2 838<br>115 199    | .<br>1 745<br>63 351     | 5<br>5<br>.                                |
| 0893 10 005 | - Siedesalz, reines Natriumchlorid<br>darunter zum Absatz bestimmt  | 1000 t<br>1000 t<br>1000 EUR   | *<br>524<br>.<br>.            | 577<br>.<br>.            | 542<br>.<br>.            | 4<br>4<br>.                                |
| 0893 10 008 | - Meersalz aus Sonnenverdampfung,<br>Salzsole (NaCl-Gehalt)<br>darunter zum Absatz bestimmt   | 1000 t<br>1000 t<br>1000 EUR   | *<br>.<br>.<br>.              | .<br>.<br>.              | .<br>.<br>.              | 3<br>3<br>.                                |
| 0899 10 000 | Steine und Erden a.n.g.,<br>sonstige Bergbauerzeugnisse<br>Naturbitumen und Naturasphalt;<br>Asphaltite und Asphaltgestein<br>darunter zum Absatz bestimmt  | t<br>t<br>1000 EUR             | *<br>-<br>-<br>-              | -<br>-<br>-              | -<br>-<br>-              | -<br>-<br>-                                |
| 0899 21 000 | Diamanten und Edelsteine;<br>Graphit, Quarz, Schmirgel u.a. Mineralien,<br>a.n.g.<br>Diamanten und Edelsteine<br>(ohne Industriediamanten),<br>roh oder nur gesägt, gespalten oder<br>rau geschliffen oder grob geformt<br>darunter zum Absatz bestimmt | Kt<br>Kt<br>1000 EUR           | *<br>-<br>-<br>-              | -<br>-<br>-              | -<br>-<br>-              | -<br>-<br>-                                |

| Melde-Nr.   | Bezeichnung  | Einheit            | 2. Vj 2010                      | 1. Vj 2011                 | 2. Vj 2011                 | 2. Vj 2011<br>Anzahl<br>der<br>Unternehmen |
|-------------|--|--------------------|---------------------------------|----------------------------|----------------------------|--|
| 1           | 2  | 3                  | 4                               | 5                          | 6                          | 7  |
| 0899 22 000 | Industriediamanten, roh oder nur gesägt, gespalten oder rau geschliffen; Bimsstein; Schmirgel; natürlicher Korund und Granat u.a. natürliche Schleifstoffe<br>darunter zum Absatz bestimmt | t<br>t<br>1000 EUR | *<br>.<br>.<br>.                | .<br>.<br>.                | .<br>.<br>.                | 1<br>1                                     |
| 0899 29 001 | Andere mineralische Stoffe<br>- Natürlicher Graphit<br>darunter zum Absatz bestimmt  | t<br>t<br>1000 EUR | *<br>.<br>.<br>.                | .<br>.<br>.                | .<br>.<br>.                | 3<br>2                                     |
| 0899 29 009 | - Andere mineralische Stoffe, a.n.g.<br>darunter zum Absatz bestimmt   | t<br>t<br>1000 EUR | *<br>82 458<br>82 458<br>10 101 | 79 238<br>79 238<br>11 441 | 83 466<br>83 466<br>11 387 | 8<br>8                                     |
| 0899 99 000 | Veredlung von Erzeugnissen dieser Güterabteilung   | 1000 EUR           | 20 197                          | 24 970                     | 29 311                     | 9  |
|             | Dienstleistungen für den Bergbau und für die Gewinnung von Steinen und Erden   |                    |                                 |                            |                            |  |
|             | Dienstleistungen für die Erdöl- und Erdgasgewinnung (ohne geophysikalische, geologische, und seismographische Untersuchungen)  |                    |                                 |                            |                            |  |
| 0910 11 000 | Bohrungsarbeiten für die Erdöl- und Erdgasgewinnung  | 1000 EUR           | .                               | .                          | .                          | 5  |
| 0910 12 000 | Installations-, Reparatur-, Instandhaltungs- und Abbauarbeiten von Bohranlagen für die Erdöl- und Erdgasgewinnung sowie andere damit verbundene Dienstleistungen                           | 1000 EUR           | .                               | .                          | .                          | 12   |
| 0910 13 000 | Verflüssigung und Rückumwandlung von Erdgas zu Transportzwecken am Gewinnungsort   | 1000 EUR           | -                               | -                          | -                          |  |
|             | Dienstleistungen für den sonstigen Bergbau und für die Gewinnung von Steinen und Erden   |                    |                                 |                            |                            |  |
| 0990 11 000 | Dienstleistungen für die Steinkohlegewinnung (z.B. Reinigen, Sortieren, Klassieren, Zerkleinern, Agglomerieren)  | 1000 EUR           | .                               | .                          | .                          | 2  |
| 0990 19 000 | Dienstleistungen für den sonstigen Bergbau und für die sonstige Gewinnung von Steinen und Erden, a.n.g., z.B. für die Braunkohlegewinnung  | 1000 EUR           | -                               | -                          | -                          |  |

| Melde-Nr.   | Bezeichnung   | Einheit  | 2. Vj 2010 | 1. Vj 2011 | 2. Vj 2011 | 2. Vj 2011<br>Anzahl<br>der<br>Unternehmen |
|-------------|---|----------|------------|------------|------------|--|
| 1           | 2   | 3        | 4          | 5          | 6          | 7  |
|             | Nahrungs- und Futtermittel  |          |            |            |            |  |
|             | Fleisch (ohne Geflügel)   |          |            |            |            |  |
|             | Rindfleisch, frisch oder gekühlt  |          |            |            |            |  |
|             | - Rindfleisch, frisch oder gekühlt<br>(ganze oder halbe Tierkörper;<br>Vorder- oder Hinterviertel, mit<br>Knochen)  | t        | *          |            |            |  |
| 1011 11 403 | - - von Kälbern und Jungrindern<br>(Schlachtalter bis 12 Monate)  | t        | 14 724     | 15 841     | 16 693     | 216  |
|             | darunter zum Absatz bestimmt  | t        | 14 641     | 15 736     | 16 593     | 212  |
|             |   | 1000 EUR | 42 349     | 48 095     | 51 602     |  |
| 1011 11 405 | - - von anderen Rindern   | t        | 141 610    | 142 879    | 138 135    | 280  |
|             | darunter zum Absatz bestimmt  | t        | 132 716    | 131 605    | 127 676    | 273  |
|             |   | 1000 EUR | 350 675    | 410 797    | 401 021    |  |
| 1011 11 900 | - Andere frische oder gekühlte<br>Rindfleischteile  | t        | 94 489     | 105 164    | 100 460    | 295  |
|             | darunter zum Absatz bestimmt  | t        | 93 716     | 104 656    | 99 928     | 295  |
|             |   | 1000 EUR | 304 365    | 374 895    | 364 596    |  |
| 1011 12 300 | Schweinefleisch, frisch oder gekühlt  |          |            |            |            |  |
|             | - Schweinekörper<br>(ganze oder halbe Tierkörper)   | t        | 761 568    | 749 704    | 799 303    | 298  |
|             | darunter zum Absatz bestimmt  | t        | 738 827    | 726 278    | 776 238    | 288  |
|             |   | 1000 EUR | 1 092 806  | 958 839    | 1 179 008  |  |
| 1011 12 500 | - Schweineschinken oder -schultern<br>und Teile davon, mit Knochen  | t        | 168 126    | 177 399    | 170 323    | 180  |
|             | darunter zum Absatz bestimmt  | t        | 166 140    | 175 685    | 168 164    | 176  |
|             |   | 1000 EUR | 316 833    | 336 113    | 349 477    |  |
| 1011 12 900 | - Andere frische oder gekühlte<br>Schweinefleischteile  | t        | 482 081    | 514 579    | 521 306    | 362  |
|             | darunter zum Absatz bestimmt  | t        | 472 630    | 505 524    | 512 314    | 356  |
|             |   | 1000 EUR | 862 454    | 854 657    | 949 321    |  |
| 1011 13 000 | Lamm- oder Schafffleisch, frisch<br>oder gekühlt  | t        | 1 028      | 757        | 1 274      | 126  |
|             | darunter zum Absatz bestimmt  | t        | 1 026      | 755        | 1 272      | 126  |
|             |   | 1000 EUR | 6 689      | 4 858      | 9 853      |  |
| 1011 14 000 | Ziegenfleisch, frisch oder gekühlt  | t        | -          | -          | -          | -  |
|             | darunter zum Absatz bestimmt  | t        | -          | -          | -          | -  |
|             |   | 1000 EUR | -          | -          | -          |  |
| 1011 15 000 | Fleisch von Pferden, Eseln,<br>Maultieren oder Mauleseln,<br>frisch oder gekühlt  | t        | 6          | 89         | .          | 5  |
|             | darunter zum Absatz bestimmt  | t        | 6          | .          | .          | 5  |
|             |   | 1000 EUR | 14         | 205        | .          |  |
|             | Genießbare Schlachtnebenerzeugnisse<br>von Rindern, Schweinen, Schafen,<br>Ziegen, Pferden, Eseln, Maultieren<br>oder Mauleseln, frisch oder gekühlt  |          |            |            |            |  |
| 1011 20 003 | - für pharmazeutische Zwecke  | t        | 4 753      | 4 773      | 4 764      | 4  |
|             | darunter zum Absatz bestimmt  | t        | 4 753      | 4 773      | 4 764      | 4  |
|             |   | 1000 EUR | 2 743      | 3 714      | 3 675      |  |
| 1011 20 009 | - für andere Zwecke   | t        | 201 670    | 219 857    | 219 142    | 83   |
|             | darunter zum Absatz bestimmt  | t        | 201 652    | 219 843    | 219 133    | 82   |
|             |   | 1000 EUR | 112 702    | 239 020    | 274 495    |  |
|             | Fleisch und genießbare Schlacht-<br>nebenerzeugnisse von Rindern,<br>Schweinen, Schafen, Ziegen, Pferden<br>u.a. Einhufern gefroren; anderes<br>Fleisch u.a. genießbare Schlacht-<br>nebenerzeugnisse, gefroren |          |            |            |            |  |
| 1011 31 000 | Rindfleisch, gefroren   | t        | .          | .          | .          | 20   |
|             | darunter zum Absatz bestimmt  | t        | 9 474      | 8 332      | 8 177      | 20   |
|             |   | 1000 EUR | 27 180     | 26 840     | 27 272     |  |
| 1011 32 300 | Schweinefleisch, gefroren   |          |            |            |            |  |
|             | - Schweinekörper<br>(ganze oder halbe Tierkörper)   | t        | 16 530     | .          | .          | 11   |
|             | darunter zum Absatz bestimmt  | t        | 16 522     | 17 505     | 16 906     | 11   |
|             |   | 1000 EUR | 22 109     | .          | .          |  |
| 1011 32 500 | - Schweineschinken oder -schultern<br>und Teile davon, mit Knochen  | t        | .          | .          | .          | 13   |
|             | darunter zum Absatz bestimmt  | t        | .          | .          | .          | 13   |
|             |   | 1000 EUR | .          | .          | .          |  |
| 1011 32 900 | - Andere gefrorene<br>Schweinefleischteile  | t        | 55 743     | 57 426     | 59 029     | 30   |
|             | darunter zum Absatz bestimmt  | t        | 55 719     | 57 406     | 59 005     | 28   |
|             |   | 1000 EUR | 56 871     | 55 615     | 61 922     |  |
| 1011 33 000 | Lamm- oder Schafffleisch, gefroren  | t        | .          | 431        | 523        | 28   |
|             | darunter zum Absatz bestimmt  | t        | 509        | 431        | 523        | 28   |
|             |   | 1000 EUR | 4 598      | .          | 6 000      |  |
| 1011 34 000 | Ziegenfleisch, gefroren   | t        | -          | -          | -          | -  |
|             | darunter zum Absatz bestimmt  | t        | -          | -          | -          | -  |
|             |   | 1000 EUR | -          | -          | -          |  |
| 1011 35 000 | Fleisch von Pferden, Eseln,<br>Maultieren oder Mauleseln, gefroren  | t        | .          | .          | .          | 1  |
|             | darunter zum Absatz bestimmt  | t        | .          | -          | -          | -  |
|             |   | 1000 EUR | -          | -          | -          |  |

| Melde-Nr.   | Bezeichnung  | Einheit            | 2. Vj 2010                      | 1. Vj 2011                 | 2. Vj 2011                 | 2. Vj 2011<br>Anzahl<br>der<br>Unternehmen |
|-------------|--|--------------------|---------------------------------|----------------------------|----------------------------|--|
| 1           | 2  | 3                  | 4                               | 5                          | 6                          | 7  |
| 1011 39 103 | Genießbare Schlachtnebenerzeugnisse von Rindern, Schweinen, Schafen, Ziegen, Pferden, Eseln, Maultieren oder Mauleseln, gefroren<br>- für pharmazeutische Zwecke<br>darunter zum Absatz bestimmt                                     | t<br>t<br>1000 EUR | *<br>.<br>.<br>.                | .<br>.<br>.                | .<br>.<br>.                | 2<br>2                                     |
| 1011 39 109 | - für andere Zwecke<br>darunter zum Absatz bestimmt  | t<br>t<br>1000 EUR | *<br>19 403<br>19 403<br>14 775 | 20 631<br>20 631<br>17 132 | 20 571<br>20 571<br>17 170 | 22<br>22                                   |
| 1011 39 300 | Anderes Fleisch und andere Schlachtnebenerzeugnisse von Kaninchen, Wild usw. (ohne Froschschenkel)   | t<br>1000 EUR      | 1 907<br>8 002                  | 2 599<br>11 375            | .<br>12 523                | 25   |
| 1011 41 000 | Schweißwolle; rohe Häute und Felle von Rindern oder Einhufern, Schafen und Ziegen<br>Schweißwolle (ohne Schurwolle), nicht gekrempelt oder gekämmt   | kg<br>1000 EUR     | -<br>-                          | -<br>-                     | -<br>-                     | -  |
| 1011 42 000 | Ganze rohe Häute und Felle von Rindern, Pferden u.a. Einhufern (frisch, gesalzen usw., jedoch weder gegerbt noch zugerichtet), auch enthaart oder gespalten  | St<br>1000 EUR     | 532 578<br>25 912               | 517 287<br>27 871          | 487 906<br>30 129          | 56   |
| 1011 43 000 | Andere rohe Häute und Felle von Rindern, Pferden u.a. Einhufern (frisch, gesalzen usw., jedoch weder gegerbt noch zugerichtet), auch enthaart usw.   | St<br>1000 EUR     | 42 310<br>.                     | .<br>.                     | .<br>.                     | 3  |
| 1011 44 000 | Rohe Häute und Felle von Schafen oder Lämmern (frisch, gesalzen usw., jedoch weder gegerbt noch zugerichtet), auch enthaart oder gespalten   | St<br>1000 EUR     | .<br>.                          | .<br>.                     | 12 112<br>.                | 6  |
| 1011 45 000 | Rohe Häute und Felle von Ziegen oder Zickeln (frisch, gesalzen usw., jedoch weder gegerbt noch zugerichtet), auch enthaart oder gespalten  | St<br>1000 EUR     | -<br>-                          | -<br>-                     | -<br>-                     | -  |
| 1011 50 400 | Schweinespeck, -schmalz, Schweinefett, Fett von Rindern, Schafen oder Ziegen<br>- Schweinespeck (ohne magere Teile), Schweinefett, nicht ausgeschmolzen frisch, gekühlt, gefroren, gesalzen, in Salzlake, getrocknet oder geräuchert | t<br>1000 EUR      | 18 659<br>11 510                | 17 286<br>10 816           | 16 802<br>12 091           | 113  |
| 1011 50 602 | - Schweineschmalz; anderes Schweinefett, ausgeschmolzen, auch ausgepresst oder mit Lösungsmitteln ausgezogen<br>- - für technische Zwecke<br>darunter zum Absatz bestimmt  | t<br>t<br>1000 EUR | *<br>15 768<br>15 768<br>7 629  | 14 732<br>14 732<br>9 601  | 16 821<br>16 821<br>12 291 | 6<br>6                                     |
| 1011 50 608 | - - für andere Zwecke<br>darunter zum Absatz bestimmt  | t<br>t<br>1000 EUR | *<br>27 184<br>27 073<br>15 619 | 30 081<br>29 988<br>21 790 | 29 282<br>29 207<br>23 348 | 47<br>45                                   |
| 1011 50 700 | - Fett von Rindern, Schafen oder Ziegen, roh oder ausgeschmolzen, auch ausgepresst oder mit Lösungsmitteln ausgezogen<br>darunter zum Absatz bestimmt  | t<br>t<br>1000 EUR | *<br>50 746<br>21 311           | .<br>.<br>25 648           | .<br>.<br>26 761           | 32<br>32                                   |
| 1011 60 300 | Schlachtabfälle, ungenießbar; Waren tierischen Ursprungs, a.n.g.<br>- Därme, Blasen und Mägen von anderen Tieren als Fischen, ganz oder zerteilt<br>darunter zum Absatz bestimmt   | t<br>t<br>1000 EUR | *<br>31 670<br>16 199           | .<br>24 978<br>17 689      | .<br>27 231<br>20 768      | 25<br>24                                   |
| 1011 60 900 | - Andere Waren tierischen Ursprungs, ungenießbar, a.n.g.<br>darunter zum Absatz bestimmt   | t<br>t<br>1000 EUR | *<br>88 525<br>5 294            | .<br>54 274<br>5 699       | .<br>54 487<br>5 027       | 18<br>18                                   |
| 1012 10 100 | Geflügelfleisch, frisch oder gekühlt<br>- Hühner, Truthühner, Enten, Gänse und Perlhühner, unzerteilt<br>- - Hühner<br>darunter zum Absatz bestimmt  | t<br>t<br>1000 EUR | *<br>45 349<br>37 299<br>70 373 | 43 680<br>35 286<br>68 783 | 43 069<br>34 223<br>67 204 | 42<br>42                                   |

| Melde-Nr.   | Bezeichnung   | Einheit            | 2. Vj 2010             | 1. Vj 2011            | 2. Vj 2011             | 2. Vj 2011<br>Anzahl<br>der<br>Unternehmen |
|-------------|---|--------------------|------------------------|-----------------------|------------------------|--|
| 1           | 2   | 3                  | 4                      | 5                     | 6                      | 7  |
| 1012 10 200 | - - Truthühner<br>darunter zum Absatz bestimmt  | t<br>t<br>1000 EUR | *<br>41 039<br>12 453  | .<br>.<br>12 677      | .<br>.<br>11 336       | 21<br>21                                   |
| 1012 10 300 | - - Enten, Gänse und Perlhühner<br>darunter zum Absatz bestimmt   | t<br>t<br>1000 EUR | *<br>3 359<br>7 924    | .<br>3 429<br>8 094   | .<br>2 810<br>6 711    | 12<br>12                                   |
| 1012 10 400 | - Fettlebern von Gänsen oder Enten<br>- Teile von Hühnern, Truthühnern,<br>Enten, Gänsen und Perlhühnern  | t<br>1000 EUR      | -<br>-                 | -<br>-                | -<br>-                 | -  |
| 1012 10 500 | - - von Hühnern   | t<br>1000 EUR      | 105 682<br>230 610     | 106 064<br>221 493    | 120 683<br>269 858     | 48   |
| 1012 10 600 | - - von Truthühnern   | t<br>1000 EUR      | 107 207<br>256 401     | 106 147<br>242 163    | 111 571<br>294 879     | 61   |
| 1012 10 700 | - - von Enten, Gänsen und<br>Perlhühnern<br>Geflügelfleisch, gefroren<br>- Hühner, Truthühner, Enten, Gänse<br>und Perlhühner, unzerteilt   | t<br>1000 EUR      | .<br>567               | .<br>.                | 77<br>385              | 9  |
| 1012 20 130 | - - Hühner<br>darunter zum Absatz bestimmt  | t<br>t<br>1000 EUR | *<br>57 912<br>102 811 | .<br>59 327<br>95 223 | .<br>61 826<br>110 716 | 11<br>10                                   |
| 1012 20 150 | - - Truthühner<br>darunter zum Absatz bestimmt  | t<br>t<br>1000 EUR | *<br>13<br>13<br>71    | 14<br>14<br>68        | 11<br>11<br>54         | 3<br>3                                     |
| 1012 20 170 | - Enten, Gänse und Perlhühner<br>darunter zum Absatz bestimmt<br>- Teile von Hühnern, Truthühnern,<br>Enten, Gänsen und Perlhühnern   | t<br>t<br>1000 EUR | *<br>.<br>.<br>.       | .<br>.<br>.           | .<br>.<br>.            | 3<br>3                                     |
| 1012 20 530 | - - von Hühnern   | t<br>1000 EUR      | 33 681<br>54 661       | 35 540<br>63 599      | 33 250<br>61 498       | 18   |
| 1012 20 550 | - - von Truthühnern   | t<br>1000 EUR      | 4 348<br>8 265         | 4 546<br>8 063        | 4 039<br>7 743         | 8  |
| 1012 20 570 | - - von Enten, Gänsen und<br>Perlhühnern  | t<br>1000 EUR      | .<br>.                 | .<br>.                | .<br>.                 | 2  |
| 1012 20 800 | - Geflügellebern, gefroren  | t<br>1000 EUR      | 485<br>410             | 661<br>634            | 668<br>699             | 4  |
| 1012 30 000 | Geflügelfett  | t<br>1000 EUR      | .<br>.                 | .<br>.                | .<br>.                 | 3  |
| 1012 40 200 | Genießbare Schlachtnebenerzeugnisse<br>von Geflügel<br>- Schlachtnebenerzeugnisse und<br>Lebern, frisch oder gekühlt  | t<br>1000 EUR      | 15 256<br>4 776        | 14 167<br>5 306       | 15 107<br>5 511        | 9  |
| 1012 40 500 | - Schlachtnebenerzeugnisse von<br>Geflügel, gefroren  | t<br>1000 EUR      | 3 298<br>3 713         | 3 276<br>3 853        | 3 506<br>4 267         | 5  |
| 1012 50 000 | Vogelbälge u.a. -teile, mit ihren<br>Federn oder Daunen, Federn und<br>Teile von Federn (auch beschnitten),<br>Daunen, roh oder nur gereinigt,<br>desinfiziert oder zum Haltbarmachen<br>behandelt, Waren daraus; Mehl und<br>Abfälle von Federn oder Federteilen | 1000 EUR           | 9 105                  | 10 968                | 8 296                  | 11   |
|             | Verarbeitetes Fleisch   |                    |                        |                       |                        |  |
| 1013 11 200 | Schweinefleisch, Teile, gesalzen<br>getrocknet oder geräuchert<br>(Speck und Schinken)<br>- Schweineschinken, -schultern und<br>Teile davon, mit Knochen  | t<br>1000 EUR      | 154 996<br>470 112     | 132 357<br>355 357    | 143 058<br>406 268     | 410  |
| 1013 11 500 | - Schweinebäuche (Bauchspeck) und<br>Teile davon  | t<br>1000 EUR      | 12 575<br>70 173       | 16 153<br>76 241      | 18 065<br>90 896       | 364  |
| 1013 11 800 | - Anderes Schweinefleisch   | t<br>1000 EUR      | 53 651<br>179 612      | 36 263<br>150 111     | 42 333<br>188 328      | 363  |
| 1013 12 000 | Rindfleisch, gesalzen, getrocknet<br>oder geräuchert  | t<br>1000 EUR      | 7 741<br>33 864        | 9 511<br>45 926       | 8 995<br>46 575        | 119  |
| 1013 13 000 | Sonstiges Fleisch und genießbare<br>Schlachtnebenerzeugnisse, gesalzen,<br>in Salzlake, getrocknet oder ge-<br>räuchert (außer Schweine- und<br>Rindfleisch); genießbares Mehl<br>von Fleisch oder von Schlacht-<br>nebenerzeugnissen                             | t<br>1000 EUR      | 22 667<br>44 430       | 29 194<br>41 694      | 29 899<br>49 024       | 55   |

| Melde-Nr.   | Bezeichnung   | Einheit       | 2. Vj 2010         | 1. Vj 2011         | 2. Vj 2011         | 2. Vj 2011<br>Anzahl<br>der<br>Unternehmen |
|-------------|---|---------------|--------------------|--------------------|--------------------|--|
| 1           | 2   | 3             | 4                  | 5                  | 6                  | 7  |
| 1013 14 300 | Würste u.ä. Erzeugnisse, Zubereitungen aus Fleisch, Schlachtnebenerzeugnissen oder Blut<br>- Würste u.ä. Erzeugnisse, aus Lebern, einschl. Lebensmittelzubereitungen auf der Grundlage dieser Erzeugnisse (ohne Fertiggerichte)   | t<br>1000 EUR | 15 172<br>66 204   | 15 636<br>68 529   | 15 294<br>67 497   | 529  |
| 1013 14 601 | - Würste u.ä. Erzeugnisse (ohne Leberwürste), aus Fleisch, Schlachtnebenerzeugnissen oder Blut, einschl. Lebensmittelzubereitungen auf der Grundlage dieser Erzeugnisse (ohne Fertiggerichte)<br>- - Rohwürste  | t<br>1000 EUR | 107 199<br>550 678 | 108 150<br>554 759 | 111 157<br>573 955 | 858  |
| 1013 14 603 | - - Kochwürste  | t<br>1000 EUR | 24 917<br>116 678  | 25 507<br>118 577  | 26 029<br>122 279  | 833  |
| 1013 14 605 | - - Brühwürste  | t<br>1000 EUR | 223 870<br>875 337 | 205 828<br>802 942 | 235 892<br>916 926 | 901  |
| 1013 15 050 | Sonstiges Fleisch und Blut und sonstige Schlachtnebenerzeugnisse, zubereitet und haltbar gemacht, außer Gerichten aus zubereitetem Fleisch und zubereiteten Schlachtnebenerzeugnissen (ohne Würste und Fertiggerichte)<br>- Zubereitungen aus Gänse- oder Entenlebern                                 | t<br>1000 EUR | .                  | .                  | .                  | 3  |
| 1013 15 150 | - Zubereitungen aus Lebern von anderen Tieren oder Geflügel (ohne Enten oder Gänse)   | t<br>1000 EUR | 280<br>1 794       | 529<br>3 594       | 541<br>3 863       | 19   |
| 1013 15 250 | - Zubereitungen aus Truthühnerfleisch (ohne Zubereitungen aus Lebern)   | t<br>1000 EUR | 22 909<br>91 901   | 23 739<br>93 490   | 27 912<br>119 056  | 103  |
| 1013 15 350 | - Zubereitungen von anderem Geflügel (ohne Zubereitungen aus Lebern)  | t<br>1000 EUR | 56 868<br>224 546  | 54 655<br>207 989  | 58 627<br>226 736  | 113  |
| 1013 15 450 | - Schinken vom Schwein und Teile davon (z.B. Kochschinken)  | t<br>1000 EUR | 50 606<br>215 295  | 52 254<br>219 994  | 54 619<br>238 167  | 450  |
| 1013 15 550 | - Schultertern vom Schwein und Teile davon (z.B. Schulterrollbraten)  | t<br>1000 EUR | 1 520<br>6 291     | 1 572<br>6 226     | 1 666<br>6 847     | 84   |
| 1013 15 650 | - Zubereitungen aus Fleisch von Hausschweinen (einschl. Mischungen) mit einem Gehalt an Fleisch oder Schlachtnebenerzeugnisse aller Art, einschl. Speck und Fette jeder Art und Herkunft, von weniger als 40 GHT (ohne fein homogenisierte Zubereitungen, Zubereitungen aus Lebern) z.B. Fleischsalat | t<br>1000 EUR | 18 524<br>48 619   | 17 402<br>47 013   | 20 494<br>54 681   | 266  |
| 1013 15 750 | - Andere Zubereitungen von Schweinefleisch (einschl. Mischungen), (ohne fein homogenisierte Zubereitungen, Zubereitungen aus Lebern)  | t<br>1000 EUR | 72 986<br>263 799  | 68 756<br>242 679  | 73 347<br>266 919  | 303  |
| 1013 15 853 | - Zubereitungen aus Rind- oder Kalbfleisch (ohne fein homogenisierte Zubereitungen, Zubereitungen aus Lebern)<br>- - Rindfleischsalat   | t<br>1000 EUR | 81<br>576          | 225<br>1 070       | 256<br>1 189       | 57   |
| 1013 15 859 | - - Andere Zubereitungen aus Rind- oder Kalbfleisch   | t<br>1000 EUR | 42 243<br>145 479  | 43 862<br>153 256  | 44 004<br>162 807  | 155  |
| 1013 15 950 | - Andere Zubereitungen aus Fleisch (einschl. Zubereitungen aus Blut aller Tierarten) (ohne fein homogenisierte Zubereitungen, Zubereitungen aus Lebern)   | t<br>1000 EUR | 37 368<br>135 162  | 34 954<br>125 413  | 37 083<br>137 773  | 78   |
| 1013 16 000 | Mehl und Pellets von Fleisch, Schlachtnebenerzeugnissen, ungenießbar; Grieben   | t<br>1000 EUR | 98 285<br>.        | 106 104<br>.       | 107 530<br>.       | 18   |
| 1013 91 000 | Kochen und andere Zubereitungsleistungen für die Herstellung von Fleischprodukten   | 1000 EUR      | 3 318              | 3 996              | 5 071              | 30   |



| Melde-Nr.   | Bezeichnung  | Einheit       | 2. Vj 2010        | 1. Vj 2011        | 2. Vj 2011        | 2. Vj 2011<br>Anzahl<br>der<br>Unternehmen |
|-------------|--|---------------|-------------------|-------------------|-------------------|--|
| 1           | 2  | 3             | 4                 | 5                 | 6                 | 7  |
|             | Fischerzeugnisse und andere Meeresfrüchte  |               |                   |                   |                   |  |
| 1020 11 000 | Fische, frisch, gekühlt od. gefroren<br>Fischfilets und anderes Fischfleisch (auch fein zerkleinert), frisch oder gekühlt                  | t<br>1000 EUR | 2 121<br>.        | 2 017<br>.        | 2 239<br>.        | 7  |
| 1020 12 000 | Fischlebern, -rogen, -milch, frisch oder gekühlt   | t<br>1000 EUR | .<br>.            | .<br>.            | .<br>.            | 1  |
| 1020 13 300 | Fische, gefroren<br>- Seefische  | t<br>1000 EUR | 640<br>2 229      | 502<br>.          | 384<br>.          | 6  |
| 1020 13 600 | - Süßwasserfische  | t<br>1000 EUR | .<br>.            | .<br>.            | .<br>.            | 1  |
| 1020 14 000 | Fischfilets, gefroren  | t<br>1000 EUR | 8 353<br>30 849   | 15 576<br>44 044  | 8 823<br>32 118   | 10   |
| 1020 15 000 | Anderes Fischfleisch (auch fein zerkleinert), gefroren   | t<br>1000 EUR | .<br>.            | .<br>.            | .<br>2 751        | 5  |
| 1020 16 000 | Fischlebern, -rogen, -milch, gefroren  | t<br>1000 EUR | .<br>.            | .<br>.            | .<br>.            | 1  |
| 1020 21 000 | Fisch, anders zubereitet oder haltbar gemacht; Kaviar und Kaviarersatz   |               |                   |                   |                   |  |
| 1020 21 000 | Fischfilets, getrocknet, gesalzen oder in Salzlake, jedoch nicht geräuchert  | t<br>1000 EUR | 124<br>525        | 117<br>520        | 124<br>528        | 8  |
| 1020 22 000 | Mehl, Pulver und Pellets von Fischen, genießbar; Fischlebern, -rogen und -milch, getrocknet, geräuchert, gesalzen oder in Salzlake         | t<br>1000 EUR | .<br>.            | .<br>.            | .<br>.            | 2  |
| 1020 23 000 | Getrocknete oder gesalzene Fische (ohne Filets)  | t<br>1000 EUR | .<br>.            | .<br>.            | .<br>.            | 5  |
| 1020 24 200 | Fische, einschl. Fischfilets, geräuchert<br>- Pazifischer Lachs, Atlantischer Lachs und Donaulachs   | t<br>1000 EUR | 1 770<br>19 151   | 2 202<br>24 762   | 1 960<br>23 442   | 13   |
| 1020 24 500 | - Heringe  | t<br>1000 EUR | 137<br>527        | 199<br>754        | 148<br>573        | 11   |
| 1020 24 800 | - Andere geräucherte Fische  | t<br>1000 EUR | 1 091<br>9 473    | 1 432<br>12 783   | 1 317<br>11 910   | 16   |
| 1020 25 100 | Fisch, anders zubereitet oder haltbar gemacht, jedoch nicht fein zerkleinert (ohne Fertiggerichte)<br>- ganz oder in Stücken<br>- - Lachse | t<br>1000 EUR | 320<br>3 229      | 248<br>3 089      | 296<br>3 650      | 10   |
| 1020 25 200 | - - Heringe  | t<br>1000 EUR | 18 770<br>59 113  | 21 398<br>66 222  | 17 072<br>56 203  | 28   |
| 1020 25 300 | - - Sardinen, Sardinellen oder Sprotten  | t<br>1000 EUR | .<br>.            | .<br>.            | .<br>.            | 3  |
| 1020 25 400 | - - Thunfisch, echter Bonito und Pelamide (Sarda spp.)   | t<br>1000 EUR | .<br>.            | .<br>.            | .<br>.            | 2  |
| 1020 25 500 | - - Makrelen   | t<br>1000 EUR | .<br>.            | .<br>.            | .<br>.            | 1  |
| 1020 25 600 | - - Sardellen  | t<br>1000 EUR | .<br>.            | .<br>.            | .<br>.            | 2  |
| 1020 25 700 | - - Fischfilets, Fischstäbchen, roh, lediglich mit Teig umhüllt oder paniert, auch in Öl vorgebacken, gefroren                             | t<br>1000 EUR | 41 526<br>123 673 | 45 572<br>135 440 | 42 056<br>126 383 | 7  |
| 1020 25 800 | - - Andere Fische (ohne Fischstäbchen)   | t<br>1000 EUR | 8 446<br>21 842   | 9 611<br>24 850   | 8 586<br>21 668   | 10   |
| 1020 25 903 | - Fische, in and. Weise zubereitet oder haltbar gemacht, nicht ganz oder in Stücken<br>- - Fischsalat                                      | t<br>1000 EUR | 6 812<br>33 737   | 6 983<br>34 716   | 7 019<br>35 634   | 28   |
| 1020 25 905 | - - Andere zubereitete oder haltbar gemachte Fische  | t<br>1000 EUR | 11 811<br>35 660  | 13 948<br>44 085  | 11 928<br>39 428  | 20   |

| Melde-Nr.                   | Bezeichnung  | Einheit       | 2. Vj 2010       | 1. Vj 2011       | 2. Vj 2011       | 2. Vj 2011<br>Anzahl<br>der<br>Unternehmen |
|-----------------------------|--|---------------|------------------|------------------|------------------|--|
| 1                           | 2  | 3             | 4                | 5                | 6                | 7  |
| 1020 26 300                 | Kaviar und Kaviarersatz<br>- Echter Kaviar   | t<br>1000 EUR | -<br>-           | -<br>-           | -<br>-           | -  |
| 1020 26 600                 | - Kaviarersatz aus Fischeiern  | t<br>1000 EUR | 184<br>3 818     | 172<br>3 685     | 158<br>3 218     | 5  |
| 1020 31 000                 | Krebstiere, Weichtiere und andere<br>wirbellose Wassertiere, gefroren,<br>zubereitet oder haltbar gemacht<br>Krebstiere, gefroren, genießbar<br>(ohne lebende, frische od. gekühlte)   | t<br>1000 EUR | .<br>.           | .<br>.           | .<br>.           | 2  |
| 1020 32 000                 | Weichtiere (Kamm- und Pilger-<br>Muscheln, Miesmuscheln, Tinten-<br>fische, Kalmare und Kraken),<br>gefroren, getrocknet, gesalzen<br>oder in Salzlake   | t<br>1000 EUR | .<br>.           | .<br>.           | .<br>.           | 3  |
| 1020 33 000                 | Andere wirbellose Wassertiere,<br>(Sandklaffmuscheln, Quallen, usw.)<br>gefroren, getrocknet, gesalzen<br>oder in Salzlake; Mehl, Pulver<br>und Pellets von wirbellosen<br>Wassertieren (anderen als<br>Krebstieren), genießbar, gefroren,<br>getrocknet, gesalzen oder in<br>Salzlake | t<br>1000 EUR | .<br>.           | .<br>.           | .<br>.           | 1  |
| 1020 34 003                 | Krebstiere, Weichtiere u.a.<br>wirbellose Wassertiere,<br>zubereitet oder haltbar gemacht<br>- Lebensmittelzubereitungen von<br>Krebstieren usw.   | t<br>1000 EUR | 2 504<br>23 638  | 2 611<br>26 449  | 2 819<br>27 762  | 9  |
| 1020 34 005                 | - Krebstiere, Weichtiere u.a.<br>wirbellose Wassertiere, zuberei-<br>tet oder haltbar gemacht, a.n.g   | t<br>1000 EUR | 1 120<br>9 836   | 1 026<br>8 872   | 975<br>8 800     | 10   |
| 1020 41 000                 | Mehl und Pellets von Fischen,<br>Krebstieren, Weichtieren oder<br>anderen wirbellosen Wassertieren,<br>ungenießbar   | t<br>1000 EUR | .<br>.           | .<br>.           | .<br>.           | 2  |
| 1020 42 000                 | Waren aus Fischen, Krebstieren,<br>Weichtieren oder anderen<br>wirbellosen Wassertieren; nicht<br>lebende Wassertiere, ungenießbar   | t<br>1000 EUR | -<br>-           | -<br>-           | -<br>-           | -  |
| Obst- und Gemüseerzeugnisse |  |               |                  |                  |                  |  |
| 1031 11 100                 | Verarbeitete Kartoffeln und<br>Kartoffelerzeugnisse<br>Kartoffeln, auch in Wasser oder<br>Dampf gekocht, gefroren  | t<br>1000 EUR | 21 076<br>19 258 | 20 180<br>.      | 18 328<br>.      | 7  |
| 1031 11 301                 | Andere Kartoffeln, ohne Essig zu-<br>bereitet oder haltbar gemacht,<br>gefroren<br>- Pommes frites, vorgebacken  | t<br>1000 EUR | 87 017<br>44 170 | 89 031<br>53 341 | 74 946<br>49 860 | 3  |
| 1031 11 309                 | - Andere Kartoffeln, ohne Essig<br>zubereitet oder haltbar gemacht   | t<br>1000 EUR | 11 861<br>14 425 | 11 362<br>13 882 | 10 609<br>13 286 | 10   |
| 1031 12 000                 | Kartoffeln, getrocknet, auch in<br>Stücke oder Scheiben geschnitten,<br>jedoch nicht weiter zubereitet   | t<br>1000 EUR | .<br>688         | .<br>1 432       | 560<br>982       | 4  |
| 1031 13 000                 | Kartoffeln, getrocknet; in Form<br>von Mehl, Gries, Flocken, Granulat<br>und Pellets, nicht zubereitet oder<br>haltbar gemacht   | t<br>1000 EUR | 2 196<br>2 635   | 30 609<br>27 441 | 22 234<br>20 675 | 6  |
| 1031 14 300                 | Kartoffeln, zubereitet oder<br>haltbar gemacht<br>- Kartoffeln in Form von Mehl,<br>Grieß oder Flocken, ohne Essig<br>zubereitet oder haltbar gemacht,<br>nicht gefroren   | t<br>1000 EUR | 45 605<br>49 533 | 20 486<br>30 674 | 18 322<br>26 351 | 8  |
| 1031 14 603                 | - Anders zubereitete Kartoffeln,<br>ohne Essig zubereitet oder<br>haltbar gemacht, nicht gefroren<br>- - Kartoffelchips und -sticks  | t<br>1000 EUR | 28 473<br>89 414 | 26 080<br>85 709 | 26 819<br>86 635 | 3  |
| 1031 14 605                 | - - Kartoffelsalat, nicht auf<br>Mayonnaisebasis   | t<br>1000 EUR | 2 830<br>3 865   | 2 259<br>3 190   | 2 776<br>4 053   | 9  |
| 1031 14 609                 | - - Andere zubereitete Kartoffeln  | t<br>1000 EUR | 69 490<br>56 635 | 61 806<br>55 999 | 70 285<br>63 413 | 25   |

| Melde-Nr.   | Bezeichnung  | Einheit  | 2. Vj 2010 | 1. Vj 2011 | 2. Vj 2011 | 2. Vj 2011<br>Anzahl<br>der<br>Unternehmen |
|-------------|--|----------|------------|------------|------------|--|
| 1           | 2  | 3        | 4          | 5          | 6          | 7  |
| 1031 91 000 | Kochen und andere Zubereitungsleistungen für Kartoffeln und Kartoffelerzeugnisse (z.B. Schälen von Kartoffeln) | 1000 EUR | 1 763      | .          | .          | 8  |
|             | Frucht- und Gemüsesäfte, nicht gegoren, ohne Zusatz von Alkohol  |          |            |            |            |  |
| 1032 11 000 | Tomatensaft  | 1000 l   | 8 847      | 9 520      | 8 964      | 33   |
|             | Orangensaft  | 1000 EUR | 4 524      | 4 912      | 4 842      |  |
| 1032 12 100 | - Orangensaft, gefroren  | t        | 6 319      | 5 914      | 6 825      | 4  |
|             |  | 1000 EUR | 4 608      | 4 161      | 4 688      |  |
| 1032 12 200 | - Orangensaft, nicht gefroren  | 1000 l   | 213 036    | 174 698    | 193 781    | 74   |
|             |  | 1000 EUR | 156 960    | 155 953    | 169 608    |  |
| 1032 12 300 | - Orangensaft a.n.g.   | 1000 l   | 162        | .          | .          | 3  |
|             |  | 1000 EUR | 247        | .          | 344        |  |
| 1032 13 000 | Saft aus Pampelmusen oder Grapefruits  | 1000 l   | 8 182      | 5 935      | 8 287      | 48   |
|             |  | 1000 EUR | 6 460      | 4 943      | 7 058      |  |
| 1032 14 000 | Ananassaft   | 1000 l   | 6 552      | 5 140      | 6 572      | 39   |
|             |  | 1000 EUR | 4 974      | 4 480      | 5 941      |  |
| 1032 15 000 | Traubensaft (einschl. Traubenmost  | 1000 l   | 21 537     | 20 922     | 20 607     | 49   |
|             | Apfelsaft  | 1000 EUR | 14 309     | 15 611     | 14 307     |  |
| 1032 16 001 | - Apfelsaftkonzentrate   | 1000 l   | 29 736     | 24 901     | 25 420     | 15   |
|             |  | 1000 EUR | 22 322     | 19 302     | 22 527     |  |
| 1032 16 003 | - Anderer Apfelsaft (einschl. Apfelsüßmost)  | 1000 l   | 165 285    | 141 986    | 160 439    | 75   |
|             |  | 1000 EUR | 84 544     | 86 966     | 99 531     |  |
|             | Mischungen von Frucht- und Gemüsesäften  |          |            |            |            |  |
| 1032 17 001 | - Saftkonzentrat aus Mischungen aus Frucht- und Gemüsesäften   | 1000 l   | 7 966      | 7 239      | 7 812      | 9  |
|             |  | 1000 EUR | 25 176     | 29 449     | 30 001     |  |
| 1032 17 003 | - Andere Mischungen von Frucht-säften, mit Zusatz von Vitaminen  | 1000 l   | 69 412     | 72 640     | 70 923     | 51   |
|             |  | 1000 EUR | 63 199     | 72 929     | 72 324     |  |
| 1032 17 004 | - Andere Mischungen von Frucht-säften (einschl. Süßmostmischungen)   | 1000 l   | 10 477     | 10 224     | 11 665     | 21   |
|             |  | 1000 EUR | 12 462     | 12 869     | 13 495     |  |
| 1032 17 009 | - Andere Mischungen von Gemüse-säften, auch mit Fruchtsäften   | 1000 l   | 6 397      | 10 315     | 11 432     | 17   |
|             |  | 1000 EUR | 6 442      | 9 665      | 10 523     |  |
| 1032 19 100 | Anderer Frucht- und Gemüsesäfte  |          |            |            |            |  |
|             | - Saft aus anderen Zitrusfrüchten (ohne Mischungen), nicht gegoren, ohne Zusatz von Alkohol                    | 1000 l   | 2 160      | 2 398      | 2 500      | 15   |
|             |  | 1000 EUR | 2 147      | 2 225      | 2 518      |  |
|             | - Fruchtsaft aus anderen Früchten oder Gemüsen (ohne Mischungen), nicht gegoren, ohne Zusatz von Alkohol       |          |            |            |            |  |
| 1032 19 201 | - - Fruchtsaft aus anderen Früchten, ohne Zusatz von Zucker  | 1000 l   | 22 253     | 29 663     | 35 544     | 45   |
|             |  | 1000 EUR | 25 963     | 37 355     | 41 808     |  |
| 1032 19 204 | - - Fruchtsaft aus anderen Früchten, mit Zusatz von Zucker (einschl. Süßmost)                                  | 1000 l   | .          | .          | .          | 3  |
|             |  | 1000 EUR | .          | .          | .          |  |
| 1032 19 205 | - - Gemüsesaft aus Karotten oder Möhren  | 1000 l   | 4 286      | 4 594      | 4 344      | 19   |
|             |  | 1000 EUR | 3 533      | 4 091      | 3 690      |  |
| 1032 19 209 | - - Anderer Gemüsesaft   | 1000 l   | 7 546      | 5 936      | 4 326      | 18   |
|             |  | 1000 EUR | 5 008      | 4 572      | 3 820      |  |
| 1032 19 300 | - Saft aus Früchten oder Gemüsen (ohne Mischungen), a.n.g.   | 1000 l   | .          | .          | .          | 4  |
|             |  | 1000 EUR | .          | .          | .          |  |
|             | Verarbeitetes Obst und Gemüse, a.n.g   |          |            |            |            |  |
|             | Gemüse, gefroren, gekocht, getrocknet, haltbar gemacht   |          |            |            |            |  |
| 1039 11 000 | Gemüse, auch in Wasser oder Dampf gekocht, gefroren  | t        | 59 092     | 47 160     | 58 271     | 8  |
|             |  | 1000 EUR | 71 012     | 56 561     | 67 247     |  |
| 1039 12 000 | Gemüse, vorläufig haltbar gemacht, zum unmittelbaren Genuss nicht geeignet                                     | t        | 4 841      | .          | 4 911      | 3  |
|             |  | 1000 EUR | 9 460      | 10 896     | 9 942      |  |

| Melde-Nr.   | Bezeichnung   | Einheit       | 2. Vj 2010       | 1. Vj 2011       | 2. Vj 2011       | 2. Vj 2011<br>Anzahl<br>der<br>Unternehmen |
|-------------|---|---------------|------------------|------------------|------------------|--|
| 1           | 2   | 3             | 4                | 5                | 6                | 7  |
| 1039 13 300 | Gemüse, getrocknet, auch in Stücke oder Scheiben geschnitten, als Pulver oder sonst zerkleinert, jedoch nicht weiterverarbeitet<br>- Speisezwiebeln   | t<br>1000 EUR | 682<br>1 627     | 732<br>1 789     | 635<br>1 515     | 7  |
| 1039 13 500 | - Pilze und Trüffeln  | t<br>1000 EUR | 94<br>1 546      | 107<br>1 741     | 97<br>1 584      | 3  |
| 1039 13 900 | - Anderes Gemüse (ohne Kartoffeln)  | t<br>1000 EUR | 3 759<br>12 364  | 3 587<br>13 405  | 4 189<br>14 178  | 13   |
| 1039 14 000 | Gemüse und Früchte, geschnitten oder verpackt   | t<br>1000 EUR | 4 896<br>11 574  | 4 984<br>12 198  | 5 337<br>12 365  | 7  |
| 1039 15 000 | Bohnen, anders als in Essig zubereitet oder haltbar gemacht, nicht gefroren   | t<br>1000 EUR | 28<br>45         | 49<br>75         | .<br>.           | 4  |
| 1039 16 000 | Erbsen, anders als in Essig zubereitet oder haltbar gemacht, nicht gefroren   | t<br>1000 EUR | .<br>.           | .<br>.           | .<br>.           | 2  |
| 1039 17 100 | Anderes Gemüse, ohne Essig zubereitet oder haltbar gemacht<br>- Tomaten, Tomatenmark, konzentrierte Tomaten<br>- - Tomaten, ganz oder in Stücken      | t<br>1000 EUR | 60<br>345        | 49<br>336        | 56<br>375        | 3  |
| 1039 17 210 | - - Tomatenmark   | t<br>1000 EUR | -<br>-           | -<br>-           | -<br>-           | -  |
| 1039 17 250 | - - Konzentrierte Tomaten   | t<br>1000 EUR | .<br>.           | .<br>.           | .<br>.           | 1  |
| 1039 17 301 | - Pilze und Trüffeln<br>- - Zuchtpilzkonserven (z.B. Champignonkonserven)   | t<br>1000 EUR | .<br>.           | .<br>.           | .<br>.           | 2  |
| 1039 17 309 | - - Andere Pilze und Trüffeln   | t<br>1000 EUR | 926<br>3 597     | .<br>.           | 264<br>1 198     | 4  |
| 1039 17 400 | - Anderes Gemüse, gefroren, (ohne Kartoffelerzeugnisse)   | t<br>1000 EUR | 4 352<br>6 762   | 3 026<br>7 136   | 1 957<br>4 896   | 7  |
| 1039 17 500 | - Sauerkraut, Spargel, Oliven, Zuckermais, nicht gefroren<br>- - Sauerkraut   | t<br>1000 EUR | 626<br>497       | 2 499<br>1 847   | 619<br>669       | 7  |
| 1039 17 600 | - - Spargel   | t<br>1000 EUR | .<br>.           | .<br>.           | .<br>.           | 1  |
| 1039 17 700 | - - Oliven  | t<br>1000 EUR | 566<br>4 221     | .<br>.           | .<br>.           | 3  |
| 1039 17 800 | - - Zuckermais  | t<br>1000 EUR | -<br>-           | -<br>-           | -<br>-           | -  |
| 1039 17 903 | - Anderes Gemüse und Mischungen von Gemüse, nicht gefroren (ohne Kartoffelerzeugnisse)<br>- - Nahrungsmittelzubereitungen von nicht gefrorenem Gemüse | t<br>1000 EUR | 15 233<br>33 293 | 17 384<br>35 777 | 18 644<br>37 621 | 26   |
| 1039 17 909 | - - Anderes Gemüse und Mischungen von Gemüse (ohne Zubereitungen), nicht gefroren   | t<br>1000 EUR | 15 409<br>40 979 | 16 246<br>43 337 | 13 723<br>36 858 | 24   |
| 1039 18 001 | Gemüse, Obst, Nüsse und andere genießbare Pflanzenteile, mit Essig zubereitet oder haltbar gemacht<br>- Gurken  | t<br>1000 EUR | 16 722<br>18 616 | 6 328<br>5 289   | 35 789<br>37 267 | 21   |
| 1039 18 003 | - Gemüsepaprika oder Paprika ohne brennenden Geschmack  | t<br>1000 EUR | .<br>.           | 479<br>754       | .<br>.           | 2  |
| 1039 18 004 | - Gemüsesalat, mit Essig haltbar gemacht, auch auf Mayonnaisebasis  | t<br>1000 EUR | 14 313<br>35 304 | 11 741<br>34 000 | 15 999<br>42 679 | 24   |
| 1039 18 005 | - Rote Beete (Beta vulgaris var. conditiva)   | t<br>1000 EUR | 743<br>739       | 8 988<br>7 031   | 357<br>452       | 5  |
| 1039 18 007 | - Rotkohl   | t<br>1000 EUR | 328<br>303       | 238<br>256       | 115<br>162       | 5  |
| 1039 18 008 | - Kartoffelsalat, mit Essig haltbar gemacht, auch auf Mayonnaisebasis   | t<br>1000 EUR | 13 157<br>20 428 | 9 650<br>15 470  | 14 420<br>23 574 | 24   |
| 1039 18 009 | - Anderes Gemüse u.a. Früchte (z.B. Champignons in Essig eingelegt)   | t<br>1000 EUR | 19 621<br>43 285 | 20 862<br>43 986 | 22 014<br>48 349 | 20   |

| Melde-Nr.   | Bezeichnung   | Einheit       | 2. Vj 2010        | 1. Vj 2011        | 2. Vj 2011        | 2. Vj 2011<br>Anzahl<br>der<br>Unternehmen |
|-------------|---|---------------|-------------------|-------------------|-------------------|--|
| 1           | 2   | 3             | 4                 | 5                 | 6                 | 7  |
|             | Früchte und Nüsse, zubereitet oder haltbar gemacht  |               |                   |                   |                   |  |
| 1039 21 000 | Früchte und Nüsse, auch in Wasser oder Dampf gekocht, gefroren  | t<br>1000 EUR | 2 529<br>9 747    | 3 418<br>12 733   | 3 238<br>12 986   | 4  |
|             | Konfitüren, Fruchtgelees, Marmeladen<br>Fruchtmuse und -pasten, durch<br>Kochen hergestellt (ohne homo-<br>genisierte Nahrungsmittelzuberei-<br>tungen, i.A.E., zur Ernährung von<br>Kindern oder zum Diätgebrauch in<br>Behältnissen mit einem Inhalt<br>von 250 g oder weniger) |               |                   |                   |                   |  |
| 1039 22 300 | - aus Zitrusfrüchten  | t<br>1000 EUR | 985<br>1 938      | 853<br>1 652      | 1 022<br>1 930    | 7  |
| 1039 22 901 | - aus anderen Früchten<br>- - Apfelmus  | t<br>1000 EUR | 3 624<br>2 895    | 7 084<br>6 602    | 2 195<br>2 709    | 6  |
| 1039 22 903 | - - Pflaumenmus   | t<br>1000 EUR | 1 449<br>3 038    | 1 716<br>3 884    | 1 493<br>3 475    | 7  |
| 1039 22 909 | - - aus anderen Früchten, a.n.g.  | t<br>1000 EUR | 47 179<br>112 396 | 45 136<br>110 283 | 46 957<br>115 125 | 26   |
|             | Schalenfrüchte, Erdnüsse u.a. Samen,<br>anders zubereitet oder haltbar ge-<br>macht, auch mit Zusatz von Zucker,<br>anderen Süßmitteln oder Alkohol   |               |                   |                   |                   |  |
| 1039 23 300 | - Erdnüsse  | t<br>1000 EUR | .<br>.            | .<br>.            | .<br>.            | 3  |
| 1039 23 900 | - Schalenfrüchte u.a. Samen<br>(einschl. Mischungen)  | t<br>1000 EUR | 8 122<br>28 475   | 6 295<br>23 998   | 7 848<br>27 149   | 9  |
|             | Früchte und Nüsse, vorläufig<br>haltbar gemacht, zum unmittelbaren<br>Genuss nicht geeignet   |               |                   |                   |                   |  |
| 1039 24 100 | - Schalen von Zitrusfrüchten oder<br>Melonen, frisch, gefroren,<br>getrocknet oder zur vorläufigen<br>Haltbarmachung in Salzlake usw.<br>eingelegt  | t<br>1000 EUR | .<br>.            | .<br>.            | .<br>.            | 1  |
| 1039 24 300 | - Andere Früchte und Nüsse,<br>vorläufig haltbar gemacht,<br>zum unmittelbaren Genuss<br>nicht geeignet   | t<br>1000 EUR | .<br>.            | .<br>.            | .<br>.            | 3  |
| 1039 25 100 | Andere Fruchtzubereitungen<br>- Weintrauben (Korinthen,<br>Sultaninen und andere<br>Weintrauben), getrocknet  | t<br>1000 EUR | 91<br>65          | .<br>63           | .<br>105          | 3  |
| 1039 25 200 | - Früchte (ohne Schalenfrüchte,<br>Bananen, Zitrusfrüchte),<br>getrocknet; Mischungen von<br>getrockneten Früchten oder<br>Schalenfrüchten  | t<br>1000 EUR | 1 130<br>12 206   | 1 296<br>14 173   | 1 113<br>12 610   | 8  |
|             | - Andere Früchte, anders zubereitet<br>oder haltbar gemacht, auch mit<br>Zusatz von Zucker, anderen Süß-<br>mitteln oder Alkohol (ohne Müsli<br>auf der Grundlage nicht gerösteter<br>Getreideflocken)  |               |                   |                   |                   |  |
| 1039 25 501 | - - Süßkirschenkonserven  | t<br>1000 EUR | 3 074<br>3 287    | .<br>.            | 2 332<br>3 957    | 7  |
| 1039 25 502 | - - Sauerkirschenkonserven  | t<br>1000 EUR | 1 609<br>2 045    | 33<br>108         | 8 735<br>13 413   | 8  |
| 1039 25 503 | - - Pflaumenkonserven   | t<br>1000 EUR | .<br>.            | 60<br>109         | .<br>.            | 2  |
| 1039 25 506 | - - Andere Fruchtkonserven<br>(z.B. Äpfel, Ananas, Zitrus-<br>früchte, Birnen, Aprikosen,<br>Pfirsiche, Erdbeeren)  | t<br>1000 EUR | 10 613<br>19 304  | 6 392<br>14 257   | 10 146<br>19 650  | 16   |
| 1039 25 507 | - - Fruchtzubereitungen für die<br>Milch- und Eiskreminindustrie  | t<br>1000 EUR | 89 103<br>128 730 | 90 203<br>137 589 | 88 810<br>137 582 | 12   |
| 1039 25 508 | - - Andere Fruchtzubereitungen<br>(z.B. aus Sauer-, Süßkirschen,<br>Pflaumen, Äpfeln, Birnen,<br>Aprikosen, Pfirsichen,<br>einschl. Brugnolen und<br>Nektarinen, Erdbeeren, Ananas,<br>Zitrusfrüchten)  | t<br>1000 EUR | 8 292<br>15 504   | 8 999<br>17 191   | 8 446<br>16 665   | 18   |
| 1039 30 000 | Pflanzliche Stoffe, Abfälle,<br>Rückstände und Nebenerzeugnisse,<br>auch in Form von Pellets zur<br>Verfütterung  | t<br>1000 EUR | .<br>593          | .<br>744          | .<br>577          | 3  |

| Melde-Nr.   | Bezeichnung   | Einheit  | 2. Vj 2010 | 1. Vj 2011 | 2. Vj 2011 | 2. Vj 2011<br>Anzahl<br>der<br>Unternehmen |
|-------------|---|----------|------------|------------|------------|--|
| 1           | 2   | 3        | 4          | 5          | 6          | 7  |
| 1039 91 000 | Kochen u.a. Zubereitungsleistungen zur Haltbarmachung von Obst und Gemüse   | 1000 EUR | 12 806     | 13 943     | 13 483     | 9  |
|             | Öle und Fette (ohne Margarine und Nahrungsfette)  |          |            |            |            |  |
|             | Tierische Öle und Fette, roh oder raffiniert, nicht chemisch modifiziert  | t        | *          | -          | -          | -  |
| 1041 11 000 | Schmalzstearin, Schmalzöl, Oleostearin, Oleomargarin und Talgöl, weder emulgiert, vermischt noch anders verarbeitet   | t        | -          | -          | -          | -  |
|             | darunter zum Absatz bestimmt  | 1000 EUR | -          | -          | -          | -  |
| 1041 12 000 | Fette und Öle sowie deren Fraktionen, von Fischen oder Meeressäugertieren, auch raffiniert, nicht chemisch modifiziert  | t        | .          | 3 251      | .          | 4  |
|             |   | 1000 EUR | 2 846      | 4 007      | 4 063      |  |
| 1041 19 000 | Andere tierische Fette und Öle sowie deren Fraktionen, auch raffiniert, nicht chemisch modifiziert  | t        | 28 469     | 33 903     | 33 091     | 11   |
|             |   | 1000 EUR | 10 861     | 19 076     | 20 865     |  |
| 1041 21 000 | Pflanzliche Öle, nicht behandelt  | t        | *          | .          | .          | 3  |
|             | Sojaöl, nicht behandelt   | t        | .          | .          | .          | 2  |
|             | darunter zum Absatz bestimmt  | 1000 EUR | .          | .          | .          |  |
| 1041 22 000 | Erdnussöl, nicht behandelt  | t        | *          | -          | -          | 1  |
|             | darunter zum Absatz bestimmt  | 1000 EUR | -          | -          | .          | 1  |
| 1041 23 100 | Oliveöl, nicht behandelt  | t        | *          | .          | .          | 1  |
|             | - Nicht behandeltes Oliveöl und seine Fraktionen  | t        | .          | .          | .          | 1  |
|             | darunter zum Absatz bestimmt  | 1000 EUR | .          | .          | .          |  |
| 1041 23 300 | - Andere rohe Öle und ihre Fraktionen, ausschließlich aus Oliven gewonnen (einschl. Mischungen dieser Öle mit nicht behandelten raffinierten Oliveölen), auch raffiniert, jedoch nicht chemisch modifiziert | t        | *          | -          | -          | -  |
|             | darunter zum Absatz bestimmt  | 1000 EUR | -          | -          | -          | -  |
| 1041 24 000 | Rohes Sonnenblumenöl und Safloröl, nicht chemisch modifiziert   | t        | *          | .          | 21 304     | 5  |
|             | darunter zum Absatz bestimmt  | 1000 EUR | 25 961     | 28 876     | .          | 4  |
|             |   |          | 2 402      | 2 524      | 2 294      |  |
| 1041 25 000 | Baumwollsaatöl und seine Fraktionen nicht chemisch modifiziert  | t        | *          | -          | -          | -  |
|             | darunter zum Absatz bestimmt  | 1000 EUR | -          | -          | -          | -  |
| 1041 26 001 | Raps-, Rübsen- und Senföl, nicht chemisch modifiziert   | t        | *          | .          | .          | 10   |
|             | - zu technischen oder industriellen Zwecken, ausgenommen zum Herstellen von Lebensmitteln   | t        | .          | .          | .          | 10   |
|             | darunter zum Absatz bestimmt  | 1000 EUR | 142 615    | 131 559    | 132 744    |  |
|             |   |          | 61 656     | 81 565     | 84 499     |  |
| 1041 26 002 | - anderes Raps-, Rübsen- und Senföl   | t        | *          | 490 216    | 392 565    | 12   |
|             | darunter zum Absatz bestimmt  | 1000 EUR | 216 314    | 250 517    | 241 176    | 12   |
|             |   |          | 84 763     | 110 111    | 97 617     |  |
| 1041 27 000 | Palmöl  | t        | *          | -          | -          | -  |
|             | darunter zum Absatz bestimmt  | 1000 EUR | -          | -          | -          | -  |
| 1041 28 000 | Kokosöl   | t        | *          | -          | -          | -  |
|             | darunter zum Absatz bestimmt  | 1000 EUR | -          | -          | -          | -  |
| 1041 29 000 | Sonstige pflanzliche Öle a.n.g., nicht behandelt  | t        | *          | .          | .          | 3  |
|             | darunter zum Absatz bestimmt  | 1000 EUR | .          | 291        | 425        | 3  |
| 1041 30 000 | Baumwoll-Linters  | t        | -          | -          | -          | -  |
|             |   | 1000 EUR | -          | -          | -          |  |
|             | Ölkuchen u.a. feste Rückstände aus der Gewinnung pflanzlicher Öle und Fette, auch gemahlen oder in Form von Pellets   | t        | .          | .          | .          | 2  |
| 1041 41 300 | - aus der Gewinnung von Sojaöl  | 1000 EUR | .          | .          | .          |  |
| 1041 41 500 | - aus der Gewinnung von Sonnenblumenkernen  | t        | .          | .          | .          | 4  |
|             |   | 1000 EUR | 1 530      | 2 054      | 1 568      |  |

| Melde-Nr.   | Bezeichnung  | Einheit            | 2. Vj<br>2010                      | 1. Vj<br>2011                     | 2. Vj<br>2011                     | 2. Vj 2011<br>Anzahl<br>der<br>Unternehmen |
|-------------|--|--------------------|------------------------------------|-----------------------------------|-----------------------------------|--|
| 1           | 2  | 3                  | 4                                  | 5                                 | 6                                 | 7  |
| 1041 41 700 | - aus der Gewinnung von Raps- und Rübsensamen  | t<br>1000 EUR      | 770 449<br>67 098                  | 826 400<br>69 100                 | 784 295<br>74 359                 | 13   |
| 1041 41 900 | - aus der Gewinnung von anderen pflanzlichen Fetten oder Ölen  | t<br>1000 EUR      | 24 821<br>2 976                    | .                                 | 2 855                             | 5  |
| 1041 42 000 | Mehl von Ölsamen oder ölhaltigen Früchten (ohne Senfmehl)  | t<br>1000 EUR      | .                                  | .                                 | .                                 | 1  |
| 1041 51 000 | Raffinierte Öle, außer Rückstände, nicht chemisch modifiziert<br>Sojaöl und seine Fraktionen<br>darunter zum Absatz bestimmt   | t<br>t<br>1000 EUR | *<br>.<br>.<br>.                   | .<br>.<br>.                       | .<br>.<br>.                       | 6<br>6                                     |
| 1041 52 000 | Erdnussöl und seine Fraktionen<br>darunter zum Absatz bestimmt   | t<br>t<br>1000 EUR | *<br>-<br>-<br>-                   | -<br>-<br>-                       | -<br>-<br>-                       | -<br>-                                     |
| 1041 53 100 | Olivensöl und seine Fraktionen<br>- Raffiniertes Olivensöl und seine Fraktionen<br>darunter zum Absatz bestimmt  | t<br>t<br>1000 EUR | *<br>-<br>-<br>-                   | -<br>-<br>-                       | -<br>-<br>-                       | -<br>-                                     |
| 1041 53 300 | - Öle und ihre Fraktionen, ausschließlich aus Oliven gewonnen (einschl. Mischungen dieser Öle mit nicht behandelten raffinierten Olivensölen, ohne rohe Öle)<br>darunter zum Absatz bestimmt | t<br>t<br>1000 EUR | *<br>-<br>-<br>-                   | -<br>-<br>-                       | -<br>-<br>-                       | -<br>-                                     |
| 1041 54 000 | Sonnenblumenöl sowie Safloröl (Distelöl) und seine Fraktionen<br>darunter zum Absatz bestimmt  | t<br>t<br>1000 EUR | *<br>59 244<br>59 244<br>44 158    | 61 497<br>61 497<br>52 161        | 60 879<br>60 879<br>61 574        | 7<br>7                                     |
| 1041 55 000 | Baumwollsaatöl und seine Fraktionen<br>darunter zum Absatz bestimmt  | t<br>t<br>1000 EUR | *<br>.<br>.<br>.                   | .<br>.<br>.                       | .<br>.<br>.                       | 1<br>1                                     |
| 1041 56 000 | Raps-, Rübsen- und Senföl sowie deren Fraktionen<br>darunter zum Absatz bestimmt   | t<br>t<br>1000 EUR | *<br>.<br>.<br>346 979<br>158 725  | .<br>.<br>.<br>290 311<br>168 965 | .<br>.<br>.<br>281 561<br>192 159 | 8<br>8                                     |
| 1041 57 000 | Palmöl und seine Fraktionen<br>darunter zum Absatz bestimmt  | t<br>t<br>1000 EUR | *<br>216 388<br>216 388<br>117 324 | 136 889<br>136 889<br>84 019      | 131 278<br>131 278<br>78 539      | 5<br>5                                     |
| 1041 58 000 | Kokosöl (Kopraöl) und seine Fraktionen<br>darunter zum Absatz bestimmt   | t<br>t<br>1000 EUR | *<br>19 948<br>19 948<br>16 323    | 20 444<br>20 444<br>29 316        | 21 743<br>21 743<br>33 143        | 5<br>5                                     |
| 1041 59 000 | Andere Öle und ihre Fraktionen, pflanzliche Fette und andere pflanzliche Öle (ohne Maisöl) und ihre Fraktionen, a.n.g.<br>darunter zum Absatz bestimmt                                       | t<br>t<br>1000 EUR | *<br>9 691<br>9 691<br>11 600      | 6 030<br>6 030<br>7 529           | 4 335<br>4 335<br>6 572           | 8<br>8                                     |
| 1041 60 300 | Tierische und pflanzliche Fette und Öle sowie deren Fraktionen, hydriert, umgeestert, wieder- verestert oder elaidiniert, auch raffiniert, jedoch nicht weiter- verarbeitet                  | t<br>1000 EUR      | .                                  | .                                 | .                                 | 2  |
| 1041 60 500 | - Pflanzliche Fette und Öle<br>darunter zum Absatz bestimmt  | t<br>t<br>1000 EUR | *<br>58 942<br>58 942<br>73 077    | 50 427<br>50 427<br>84 798        | 42 556<br>42 556<br>80 195        | 8<br>8                                     |
| 1041 71 000 | Pflanzenwachse; Degras; Rückstände aus der Verarbeitung von Fettstoffen oder von tierischen oder pflanzlichen Wachsen<br>Pflanzenwachse (ohne Triglyzeride)<br>darunter zum Absatz bestimmt  | t<br>t<br>1000 EUR | *<br>.<br>.<br>.                   | .<br>.<br>.                       | .<br>.<br>.                       | 1<br>1                                     |
| 1041 72 000 | Degras; Rückstände aus der Verarbeitung von Fettstoffen oder aus tierischen oder pflanzlichen Wachsen  | t<br>1000 EUR      | .                                  | .                                 | .                                 | 2  |
| 1042 10 300 | Margarine und Nahrungsfette<br>- Margarine (ohne flüssige Margarine)   | t<br>1000 EUR      | 93 874<br>165 781                  | 99 769<br>180 384                 | 100 249<br>194 030                | 10   |
| 1042 10 500 | - Genießbare Zubereitungen aus Fetten und Ölen sowie flüssige Margarine  | t<br>1000 EUR      | 14 052<br>17 573                   | 109 659<br>117 655                | 111 921<br>129 193                | 8  |

| Melde-Nr.   | Bezeichnung  | Einheit  | 2. Vj 2010 | 1. Vj 2011 | 2. Vj 2011 | 2. Vj 2011<br>Anzahl<br>der<br>Unternehmen |    |
|-------------|--|----------|------------|------------|------------|--|----|
| 1           | 2  | 3        | 4          | 5          | 6          | 7  |    |
|             | Milch und Milcherzeugnisse<br>(ohne Speiseeis)   |          |            |            |            |  |    |
|             | Flüssige Milch, verarbeitet<br>mit einem Fettgehalt von 1 %<br>oder weniger  |          |            |            |            |  |    |
| 1051 11 330 | - mit einem Inhalt von 2 l<br>oder weniger   | 1000 l   | *          | 121 962    | 114 370    | 132 671                                    | 27 |
|             | darunter zum Absatz bestimmt   | 1000 l   |            | 48 458     | 39 576     | 50 961                                     | 23 |
|             |  | 1000 EUR |            | 15 187     | 13 750     | 16 368                                     |    |
| 1051 11 370 | - andere   | 1000 l   | *          | 564 012    | 558 505    | 604 297                                    | 53 |
|             | darunter zum Absatz bestimmt   | 1000 l   |            | 431 231    | 437 725    | 472 201                                    | 51 |
|             |  | 1000 EUR |            | 77 050     | 86 971     | 94 258                                     |    |
|             | mit einem Fettgehalt von mehr<br>als 1 %, jedoch höchstens 6 %   |          |            |            |            |  |    |
| 1051 11 420 | - mit einem Inhalt von 2 l<br>oder weniger   | 1000 l   | *          | 1 389 451  | 1 356 309  | 1 372 760                                  | 47 |
|             | darunter zum Absatz bestimmt   | 1000 l   |            | 1 164 561  | 1 152 989  | 1 156 939                                  | 43 |
|             |  | 1000 EUR |            | 490 490    | 508 226    | 524 652                                    |    |
| 1051 11 480 | - andere   | 1000 l   | *          | 1 436 216  | 1 399 613  | 1 447 253                                  | 64 |
|             | darunter zum Absatz bestimmt   | 1000 l   |            | 568 589    | 546 652    | 552 140                                    | 58 |
|             |  | 1000 EUR |            | 185 946    | 199 371    | 201 652                                    |    |
|             | Milch und Rahm mit einem Fettgehalt<br>von mehr als 6 %, weder eingedickt<br>noch gesüßt   |          |            |            |            |  |    |
| 1051 12 100 | - mit einem Fettgehalt von mehr als<br>6 %, jedoch höchstens 21 %, weder<br>eingedickt noch gesüßt, mit einem<br>Inhalt von 2 l oder weniger | 1000 l   | *          | 51 073     | 44 628     | 46 140                                     | 32 |
|             | darunter zum Absatz bestimmt   | 1000 l   |            | 31 585     | 25 816     | 26 432                                     | 27 |
|             |  | 1000 EUR |            | 39 744     | 34 665     | 36 414                                     |    |
| 1051 12 200 | - mit einem Fettgehalt von mehr als<br>6 %, jedoch höchstens 21 %, weder<br>eingedickt noch gesüßt, mit einem<br>Inhalt von mehr als 2 l     | 1000 l   | *          | 42 409     | 46 501     | 49 078                                     | 22 |
|             | darunter zum Absatz bestimmt   | 1000 l   |            | 7 815      | 7 289      | 7 144                                      | 20 |
|             |  | 1000 EUR |            | 8 450      | 8 535      | 8 279                                      |    |
| 1051 12 300 | - mit einem Fettgehalt von mehr als<br>21 %, weder eingedickt noch<br>gesüßt, mit einem Inhalt von 2 l<br>oder weniger                       | 1000 l   | *          | 99 676     | 99 740     | 102 591                                    | 37 |
|             | darunter zum Absatz bestimmt   | 1000 l   |            | 89 605     | 88 774     | 93 451                                     | 35 |
|             |  | 1000 EUR |            | 130 649    | 145 782    | 161 002                                    |    |
| 1051 12 400 | - mit einem Fettgehalt von mehr als<br>21 %, weder eingedickt noch<br>gesüßt, mit einem Inhalt von mehr<br>als 2 l                           | 1000 l   | *          | 153 683    | 156 078    | 157 347                                    | 74 |
|             | darunter zum Absatz bestimmt   | 1000 l   |            | 132 108    | 135 753    | 137 145                                    | 71 |
|             |  | 1000 EUR |            | 191 275    | 229 704    | 243 323                                    |    |
|             | Milch und Rahm in Pulverform,<br>granuliert oder in anderer fester<br>Form, auch gesüßt  |          |            |            |            |  |    |
|             | Magermilchpulver (Fettgehalt 1,5 %<br>oder weniger)  |          |            |            |            |  |    |
| 1051 21 300 | - in Gebinden von 2,5 kg<br>oder weniger   | t        | *          | .          | .          | .  | 2  |
|             | darunter zum Absatz bestimmt   | t        |            | .          | .          | .  | 2  |
|             |  | 1000 EUR |            | .          | .          | .  |    |
| 1051 21 600 | - in Gebinden von mehr als 2,5 kg  | t        | *          | .          | .          | 105 453                                    | 23 |
|             | darunter zum Absatz bestimmt   | t        |            | 93 793     | 97 346     | 105 300                                    | 23 |
|             |  | 1000 EUR |            | 147 532    | 163 592    | 179 221                                    |    |
|             | Vollmilchpulver (Fettgehalt mehr<br>als 1,5 %)   |          |            |            |            |  |    |
| 1051 22 300 | - in Gebinden von 2,5 kg<br>oder weniger   | t        | *          | .          | .          | .  | 1  |
|             | darunter zum Absatz bestimmt   | t        |            | .          | .          | .  | 1  |
|             |  | 1000 EUR |            | .          | .          | .  |    |
| 1051 22 600 | - in Gebinden von mehr als 2,5 kg  | t        | *          | .          | .          | 26 030                                     | 19 |
|             | darunter zum Absatz bestimmt   | t        |            | 22 597     | 27 152     | 24 701                                     | 19 |
|             |  | 1000 EUR |            | 56 405     | 77 445     | 74 255                                     |    |
|             | Butter u.a. Fettstoffe aus Milch;<br>Milchstreichfette   |          |            |            |            |  |    |
| 1051 30 300 | - Butter u.a. Fettstoffe aus Milch,<br>mit einem Fettgehalt von 85 %<br>oder weniger   | t        |            | 116 126    | 120 018    | 115 586                                    | 45 |
|             |  | 1000 EUR |            | 370 667    | 427 223    | 436 899                                    |    |
| 1051 30 500 | - Butter u.a. Fettstoffe aus Milch,<br>mit einem Fettgehalt von<br>mehr als 85 % (Butterschmalz)   | t        |            | 1 452      | 2 167      | 2 101                                      | 3  |
|             |  | 1000 EUR |            | 6 197      | 9 817      | 9 835                                      |    |
| 1051 30 700 | - Milchstreichfette (Brotaufstriche<br>auf der Grundlage von Milcher-<br>zeugnissen) mit einem Fettgehalt<br>von weniger als 80 %            | t        |            | 954        | 651        | 989  | 6  |
|             |  | 1000 EUR |            | 2 524      | 2 025      | 3 140                                      |    |



| Melde-Nr.   | Bezeichnung   | Einheit            | 2. Vj 2010                             | 1. Vj 2011                        | 2. Vj 2011                        | 2. Vj 2011<br>Anzahl<br>der<br>Unternehmen |
|-------------|---|--------------------|--|-----------------------------------|-----------------------------------|--|
| 1           | 2   | 3                  | 4                                      | 5                                 | 6                                 | 7  |
| 1051 40 300 | Käse und Quark<br>- Frischkäse (nicht gereifter Käse;<br>einschl. Molkenkäse und Quark)<br>darunter zum Absatz bestimmt   | t<br>t<br>1000 EUR | *<br>217 425<br>206 510<br>320 097     | 214 938<br>204 092<br>333 308     | 228 800<br>218 033<br>360 295     | 45<br>45                                   |
| 1051 40 503 | - Käse, gerieben oder in Pulverform,<br>Käse mit Schimmelbildung im Teig<br>und anderer Käse (oh. Schmelzkäse)  | t<br>1000 EUR      | .                                      | .                                 | 3 219                             | 4  |
| 1051 40 505 | - - Käse, gerieben oder in Pulverform   | t<br>1000 EUR      | .                                      | .                                 | .                                 |  |
| 1051 40 509 | - - Käse mit Schimmelbildung im Teig  | t<br>1000 EUR      | 8 106<br>42 105                        | 8 834<br>47 179                   | 8 153<br>43 250                   | 7  |
| 1051 40 509 | - - Anderer Käse  | t<br>1000 EUR      | 370 914<br>1 072 133                   | 361 766<br>1 135 269              | 358 414<br>1 132 411              | 67   |
| 1051 40 700 | - Schmelzkäse, weder gerieben noch in Pulverform  | t<br>1000 EUR      | 44 084<br>133 323                      | 42 356<br>137 059                 | 43 422<br>142 263                 | 9  |
|             | Anderer Milch und Milcherzeugnisse  |                    |  |                                   |                                   |  |
| 1051 51 040 | Milch und Rahm, eingedickt, nicht in Pulverform, auch gesüßt<br>- Eingedickte Milch, nicht gesüßt   | t<br>1000 EUR      | 169 453<br>151 523                     | 160 899<br>152 771                | 176 811<br>164 582                | 28   |
| 1051 51 080 | - Sonstige eingedickte Milch  | t<br>1000 EUR      | 27 482<br>52 190                       | 29 675<br>63 798                  | 29 158<br>65 564                  | 8  |
| 1051 52 413 | Buttermilch, Sauermilch, Sauerrahm, Jogurt, Kefir u.a. fermentierte oder gesäuerte Milch oder Rahm<br>- Sauermilch, Sauerrahm, Jogurt u.a. fermentierte Erzeugnisse<br>- - flüssig, ohne Geschmackszusätze und ohne Früchte, Nüsse oder Kakao | t<br>1000 EUR      | 130 065<br>118 120                     | 128 895<br>125 526                | 152 931<br>150 814                | 44   |
| 1051 52 415 | - - in Pulverform, granuliert oder in anderer fester Form   | t<br>1000 EUR      | .                                      | 2 633<br>4 441                    | 2 798<br>4 845                    | 5  |
| 1051 52 450 | - - flüssig, mit Geschmackszusätzen oder mit Früchten, Nüssen oder Kakao  | t<br>1000 EUR      | 449 110<br>573 259                     | 466 825<br>631 753                | 476 008<br>647 781                | 44   |
| 1051 52 630 | - Buttermilch<br>- - in Pulverform  | t<br>1000 EUR      | 1 211<br>2 219                         | 1 755<br>3 404                    | 1 521<br>3 263                    | 4  |
| 1051 52 650 | - - flüssig   | t<br>1000 EUR      | 87 640<br>35 646                       | 74 307<br>27 905                  | 86 193<br>35 852                  | 33   |
| 1051 53 000 | Casein<br>darunter zum Absatz bestimmt  | t<br>t<br>1000 EUR | *<br>3 262<br>19 669                   | .<br>2 791<br>17 776              | .<br>3 255<br>23 237              | 4<br>4                                     |
| 1051 54 000 | Lactose und Lactosesirup  | t<br>1000 EUR      | 44 189<br>39 328                       | 45 010<br>39 079                  | 46 159<br>45 981                  | 13   |
| 1051 55 300 | Molke<br>- Molke in Form von Pulver und Granulat oder in anderer fester Form, auch gesüßt<br>darunter zum Absatz bestimmt   | t<br>t<br>1000 EUR | *<br>95 193<br>95 193<br>68 482        | 88 963<br>88 963<br>70 327        | 90 431<br>90 431<br>75 839        | 16<br>16                                   |
| 1051 55 600 | - Andere Molke  | t<br>1000 EUR      | 866 923<br>50 560                      | 740 468<br>57 547                 | 784 175<br>60 529                 | 45   |
| 1051 56 000 | Erzeugnisse aus natürlichen Milchbestandteilen, a.n.g.  | t<br>1000 EUR      | 94 188<br>127 828                      | 97 336<br>157 453                 | 101 142<br>160 241                | 17   |
| 1052 10 000 | Speiseeis, auch kakaohaltig   | 1000 l<br>1000 EUR | 196 964<br>365 826                     | 155 997<br>308 199                | 228 617<br>407 685                | 34   |
|             | Mahl- und Schälmlühlenerzeugnisse   |                    |  |                                   |                                   |  |
| 1061 11 000 | Geschälter Reis (Cargo-Reis oder Braunreis)   | t<br>1000 EUR      | .                                      | -                                 | -                                 | -  |
| 1061 12 300 | Geschliffener Reis, Bruchreis<br>- Halbgeschliffener oder vollständig geschliffener Reis  | t<br>1000 EUR      | .                                      | .                                 | 27 809                            | 4  |
| 1061 12 500 | - Bruchreis   | t<br>1000 EUR      | .                                      | .                                 | .                                 | 2  |
| 1061 21 000 | Mehl von Getreide; Mehl und Gries von Hülsenfrüchten, Sagomark, Wurzeln und Früchten; Mischungen und Teig zum Herstellen von Backwaren<br>Mehl von Weizen oder Mengkorn<br>darunter zum Absatz bestimmt                                       | t<br>t<br>1000 EUR | *<br>1 255 868<br>1 198 908<br>256 279 | 1 254 213<br>1 198 431<br>378 973 | 1 258 064<br>1 210 073<br>404 361 | 59<br>58                                   |

| Melde-Nr.   | Bezeichnung  | Einheit            | 2. Vj 2010                        | 1. Vj 2011                   | 2. Vj 2011                   | 2. Vj 2011 Anzahl der Unternehmen |
|-------------|--|--------------------|-----------------------------------|------------------------------|------------------------------|-----------------------------------|
| 1           | 2  | 3                  | 4                                 | 5                            | 6                            | 7                                 |
| 1061 22 000 | Mehl von anderem Getreide als Weizen oder Mengkorn (z.B. Roggen, Mais, Reis, Gerste, Hafer)<br>darunter zum Absatz bestimmt  | t<br>t<br>1000 EUR | *<br>125 222<br>121 260<br>27 414 | 122 223<br>118 421<br>38 185 | 118 731<br>115 111<br>38 848 | 46<br>42                          |
| 1061 23 000 | Mehl und Grieß von trockenen Hülsenfrüchten, von Sagomark, Maniok oder ähnlichen Wurzeln und Knollen mit hohem Stärke- oder Inulingehalt und von Früchten                                | t<br>1000 EUR      | 43<br>.                           | .<br>.                       | .<br>.                       | 2                                 |
| 1061 24 001 | Mischungen und Teig, zum Herstellen von Backwaren<br>- Backzutaten (z.B. Eiaustauschstoffe, Roggenröstmehl)  | t<br>1000 EUR      | .<br>.                            | .<br>.                       | .<br>.                       | 2                                 |
| 1061 24 003 | - Backfertiger Teig für Brot und feine Backwaren (z.B. Blätter-, Hefe-, Printenteig, rohe Teiglinge für Brötchen, Hörnchen u. dgl.), nicht vorgebacken                                   | t<br>1000 EUR      | 31 501<br>64 966                  | 32 332<br>69 623             | 36 383<br>75 376             | 15                                |
| 1061 24 005 | - Fertigmehl für Brot und Kleingebäck aus Brotteig   | t<br>1000 EUR      | 3 912<br>3 243                    | 3 513<br>2 700               | 3 746<br>3 091               | 6                                 |
| 1061 24 006 | - Fertigmehl für feine Backwaren   | t<br>1000 EUR      | 8 210<br>17 462                   | 9 419<br>22 490              | 8 455<br>18 651              | 13                                |
| 1061 24 009 | - Andere Mischungen und Teig, zum Herstellen von Backwaren   | t<br>1000 EUR      | 23 412<br>45 870                  | 30 469<br>51 156             | 28 984<br>48 644             | 14                                |
| 1061 31 330 | Grobgrieß und Feingrieß von Weizen<br>- von Hartweizen<br>darunter zum Absatz bestimmt   | t<br>t<br>1000 EUR | *<br>62 443<br>62 443<br>19 692   | 64 672<br>64 672<br>23 687   | 57 982<br>57 982<br>23 209   | 6<br>6                            |
| 1061 31 350 | - von Weichweizen und Spelz<br>darunter zum Absatz bestimmt  | t<br>t<br>1000 EUR | *<br>4 902<br>4 902<br>1 762      | 4 732<br>4 732<br>1 888      | 4 800<br>4 800<br>1 920      | 16<br>16                          |
| 1061 32 300 | Grobgrieß, Feingrieß und Pellets von Weizen u.a. Getreide<br>- Grobgrieß und Feingrieß von anderem Getreide  | t<br>1000 EUR      | 20 162<br>4 741                   | 16 114<br>4 487              | 15 391<br>4 656              | 3                                 |
| 1061 32 400 | - Pellets von Weizen   | t<br>1000 EUR      | .<br>.                            | .<br>.                       | .<br>.                       | 2                                 |
| 1061 32 500 | - Pellets von anderem Getreide   | t<br>1000 EUR      | .<br>1 271                        | .<br>2 425                   | .<br>2 221                   | 4                                 |
| 1061 33 330 | Getreidekörner, Getreidekeime, anders bearbeitet<br>- Getreidekörner, gequetscht, als Flocken oder anders bearbeitet   | t<br>1000 EUR      | 65 460<br>36 285                  | 72 260<br>47 273             | 68 384<br>45 771             | 24                                |
| 1061 33 350 | - Getreidekeime, ganz, gequetscht, als Flocken oder gemahlen   | t<br>1000 EUR      | 3 006<br>508                      | 2 825<br>743                 | 2 979<br>824                 | 8                                 |
| 1061 33 510 | Lebensmittelzubereitungen aus Getreide oder Getreideerzeugnissen<br>- Zubereitungen nach Art der Müsli auf der Grundlage nicht gerösteter Getreideflocken                                | t<br>1000 EUR      | 17 240<br>29 276                  | 17 921<br>34 276             | 13 742<br>28 092             | 8                                 |
| 1061 33 530 | - Andere Lebensmittelzubereitungen, durch Aufblähen oder Rösten von Getreide oder Getreideerzeugnissen hergestellt   | t<br>1000 EUR      | 60 191<br>106 238                 | 59 659<br>107 342            | 58 883<br>104 505            | 16                                |
| 1061 33 550 | - Getreidekörner (ohne Mais), vorgekocht oder anders zubereitet  | t<br>1000 EUR      | 5 822<br>6 262                    | 6 137<br>6 536               | 4 879<br>6 015               | 9                                 |
| 1061 40 100 | Kleie und andere Rückstände, auch in Form von Pellets, vom Sichten, Mahlen oder von anderen Bearbeitungen von Getreide oder Hülsenfrüchten<br>- von Mais<br>darunter zum Absatz bestimmt | t<br>t<br>1000 EUR | *<br>.<br>.<br>.<br>.             | .<br>.<br>.<br>.             | .<br>.<br>.<br>.             | 1<br>1                            |
| 1061 40 300 | - von Reis<br>darunter zum Absatz bestimmt   | t<br>t<br>1000 EUR | *<br>.<br>.<br>.                  | .<br>.<br>.                  | .<br>.<br>.                  | 1<br>1                            |
| 1061 40 500 | - von Weizen<br>darunter zum Absatz bestimmt   | t<br>t<br>1000 EUR | *<br>297 773<br>297 410<br>24 714 | 308 139<br>304 896<br>40 268 | 305 667<br>302 438<br>43 593 | 44<br>42                          |
| 1061 40 900 | - von anderem Getreide oder Hülsenfrüchten<br>darunter zum Absatz bestimmt   | t<br>t<br>1000 EUR | *<br>13 297<br>2 935              | .<br>13 344<br>3 391         | .<br>12 614<br>3 145         | 15<br>15                          |

| Melde-Nr.   | Bezeichnung  | Einheit  | 2. Vj 2010 | 1. Vj 2011 | 2. Vj 2011 | 2. Vj 2011<br>Anzahl<br>der<br>Unternehmen |       |
|-------------|--|----------|------------|------------|------------|--|-------|
| 1           | 2  | 3        | 4          | 5          | 6          | 7  |       |
|             | Stärke und Stärkeerzeugnisse   |          |            |            |            |  |       |
|             | Stärke, Inulin, Weizenkleber,<br>Dextrine u.a. modifizierte Stärken  |          |            |            |            |  |       |
| 1062 11 110 | - Stärke   | t        | *          | 129 783    | 125 793    | 125 964                                    | 4     |
|             | - - Weizenstärke   | t        |            | 110 154    | 107 629    | 107 225                                    | 4     |
|             | darunter zum Absatz bestimmt   | 1000 EUR |            | 41 427     | 54 530     | 55 306                                     |       |
| 1062 11 130 | - - Maisstärke   | t        | *          | .          | .          | .  | 4     |
|             | darunter zum Absatz bestimmt   | t        |            | 57 576     | 55 689     | 56 906                                     | 4     |
|             |  | 1000 EUR |            | 35 959     | 32 403     | 32 067                                     |       |
| 1062 11 150 | - - Kartoffelstärke  | t        | *          | .          | 47 678     | .  | 3     |
|             | darunter zum Absatz bestimmt   | t        |            | .          | .          | .  | 2     |
|             |  | 1000 EUR |            | .          | .          | .  |       |
| 1062 11 190 | - - Andere Stärke  | t        | *          | .          | .          | .  | 2     |
|             | darunter zum Absatz bestimmt   | t        |            | .          | .          | .  | 2     |
|             |  | 1000 EUR |            | .          | .          | .  |       |
| 1062 11 300 | - Inulin   | t        |            | .          | .          | .  | 1     |
|             |  | 1000 EUR |            | .          | .          | .  |       |
| 1062 11 500 | - Weizenkleber, auch getrocknet  | t        |            | 33 576     | 30 839     | 31 532                                     | 4     |
|             |  | 1000 EUR |            | 29 384     | 30 286     | 31 129                                     |       |
| 1062 11 700 | - Dextrine und andere modifizierte<br>Stärke   | t        |            | .          | 81 030     | 80 241                                     | 4     |
|             |  | 1000 EUR |            | .          | 58 251     | 60 022                                     |       |
| 1062 12 000 | Tapiokasago und Sago aus anderen<br>Stärken, in Form von Flocken,<br>Graupen u.ä.  | t        |            | -          | -          | -  | -     |
|             |  | 1000 EUR |            | -          | -          | -  |       |
|             | Glucose und Glucosesirup;<br>Fructose und Fructosesirup;<br>Invertzucker; Zucker und<br>Zuckersirupe, a.n.g.                           |          |            |            |            |  |       |
| 1062 13 100 | - Glucose und Glucosesirup   | t        | *          | .          | .          | .  | 6     |
|             | darunter zum Absatz bestimmt   | t        |            | .          | .          | .  | 6     |
|             |  | 1000 EUR |            | 37 188     | .          | .  |       |
| 1062 13 200 | - Fructose, Fructosesirup,<br>Isoglucose   | t        |            | 34 153     | 37 563     | 44 392                                     | 6     |
|             |  | 1000 EUR |            | 15 673     | 15 615     | 18 637                                     |       |
| 1062 13 300 | - Maltodextrin und Maltodextrinsirup   | t        |            | .          | .          | .  | 2     |
|             |  | 1000 EUR |            | .          | .          | .  |       |
| 1062 13 900 | - Andere Zucker (einschl.<br>Invertzucker)   | t        |            | 110 112    | 120 579    | 127 053                                    | 8     |
|             |  | 1000 EUR |            | 49 976     | 53 838     | 56 958                                     |       |
| 1062 14 300 | Maisöl und seine Fraktionen,<br>nicht chemisch modifiziert   |          |            |            |            |  |       |
|             | - Rohes Maisöl   | t        | *          | .          | .          | .  | 1     |
|             | darunter zum Absatz bestimmt   | t        |            | .          | .          | .  | 1     |
|             |  | 1000 EUR |            | .          | .          | .  |       |
| 1062 14 600 | - Raffiniertes Maisöl  | t        | *          | .          | .          | .  | 1     |
|             | darunter zum Absatz bestimmt   | t        |            | .          | .          | .  | 1     |
|             |  | 1000 EUR |            | .          | .          | .  |       |
| 1062 20 000 | Rückstände aus der Stärkegewinnung<br>u.ä. Rückstände  | t        |            | .          | 9 610      | 11 511                                     | 3     |
|             |  | 1000 EUR |            | .          | .          | .  |       |
|             | Backwaren (ohne Dauerbackwaren)  |          |            |            |            |  |       |
| 1071 11 000 | Frisches Brot, Brötchen u.ä., ohne<br>Zusatz von Honig, Eiern, Käse oder<br>Früchten   | t        |            | 1 222 504  | 1 115 044  | 1 142 656                                  | 2 311 |
|             |  | 1000 EUR |            | 2 079 920  | 2 135 396  | 2 201 728                                  |       |
| 1071 12 000 | Feine Backwaren (ohne Dauerback-<br>waren), gesüßt, auch gefroren  | 1000 EUR |            | 991 367    | 1 029 781  | 1 043 210                                  | 2 254 |
|             | Dauerbackwaren   |          |            |            |            |  |       |
|             | Knäckebröt, Zwieback, geröstetes<br>Brot u.ä. geröstete Waren  |          |            |            |            |  |       |
| 1072 11 300 | - Knäckebröt   | t        |            | 10 656     | 10 493     | 10 395                                     | 20    |
|             |  | 1000 EUR |            | 25 472     | 26 097     | 26 472                                     |       |
| 1072 11 500 | - Zwieback, geröstetes Brot u.ä.<br>geröstete Waren  | t        |            | 5 314      | 6 180      | 5 447                                      | 21    |
|             |  | 1000 EUR |            | 12 241     | 13 639     | 12 931                                     |       |
|             | Leb- und Honigkuchen u.ä.; Kekse<br>u.ä. Kleingebäck, gesüßt; Waffeln  |          |            |            |            |  |       |
| 1072 12 300 | - Leb- und Honigkuchen u.ä. Waren  | t        |            | 21 681     | 13 171     | 18 715                                     | 33    |
|             |  | 1000 EUR |            | 70 346     | 45 732     | 61 697                                     |       |
| 1072 12 530 | - Kekse u.ä. Kleingebäck, gesüßt,<br>ganz oder teilweise mit Schokolade<br>oder kakaohaltigen Überzugsmassen<br>überzogen oder bedeckt | t        |            | 69 597     | 72 976     | 68 245                                     | 82    |
|             |  | 1000 EUR |            | 257 898    | 270 061    | 245 757                                    |       |
| 1072 12 550 | - Kekse u.ä. Kleingebäck, gesüßt,<br>gefüllt, auch kakaohaltig   | t        |            | 60 478     | 53 811     | 59 725                                     | 76    |
|             |  | 1000 EUR |            | 147 842    | 133 219    | 146 526                                    |       |

| Melde-Nr.   | Bezeichnung   | Einheit       | 2. Vj 2010                 | 1. Vj 2011                 | 2. Vj 2011                 | 2. Vj 2011<br>Anzahl<br>der<br>Unternehmen |
|-------------|---|---------------|----------------------------|----------------------------|----------------------------|--|
| 1           | 2   | 3             | 4                          | 5                          | 6                          | 7  |
| 1072 12 570 | - Waffeln mit einem Wassergehalt von mehr als 10 %  | t<br>1000 EUR | 4 683<br>9 218             | 4 502<br>8 588             | 4 824<br>9 308             | 6  |
| 1072 12 590 | - Waffeln, gesalzen, gesüßt, auch gefüllt oder kakaohaltig, mit einem Wassergehalt von 10 % oder weniger                    | t<br>1000 EUR | 16 705<br>35 952           | 13 950<br>31 943           | 18 392<br>37 360           | 21   |
| 1072 19 100 | Andere Dauerbackwaren und Backwaren mit Zusatz von Eiern, Käse, Früchten u.ä., nicht gesüßt<br>- Ungesäuertes Brot (Matzen) | t<br>1000 EUR | ·<br>·                     | ·<br>·                     | ·<br>·                     | 3  |
| 1072 19 200 | - Hostien und ähnliche Waren  | t<br>1000 EUR | ·<br>·                     | ·<br>·                     | ·<br>·                     | 2  |
| 1072 19 400 | - Kekse u.ä. Kleingebäck, nicht gesüßt, auch gesalzen   | t<br>1000 EUR | 14 115<br>29 348           | 12 585<br>26 420           | 12 736<br>26 085           | 18   |
| 1072 19 500 | - Extrudierte oder expandierte Erzeugnisse, gesalzen oder aromatisiert  | t<br>1000 EUR | 17 235<br>50 283           | 16 545<br>52 848           | 16 661<br>55 540           | 9  |
| 1072 19 900 | - Andere Dauerbackwaren, a.n.g., und Backwaren mit Zusatz von Eiern, Käse, Früchten u.ä., nicht gesüßt                      | t<br>1000 EUR | 8 479<br>36 974            | 8 122<br>37 084            | 8 309<br>35 193            | 94   |
|             | Teigwaren   |               |                            |                            |                            |  |
|             | Makkaroni, Nudeln und ähnliche Teigwaren, weder gekocht oder gefüllt noch in anderer Weise zubereitet                       |               |                            |                            |                            |  |
| 1073 11 300 | - Eier enthaltend   | t<br>1000 EUR | 50 653<br>73 976           | 54 063<br>75 724           | 51 121<br>73 177           | 26   |
| 1073 11 500 | - keine Eier enthaltend   | t<br>1000 EUR | 14 634<br>14 930           | 16 871<br>·                | 15 587<br>·                | 10   |
| 1073 12 000 | Couscous  | t<br>1000 EUR | -<br>-                     | ·<br>·                     | ·<br>·                     | 1  |
|             | Sonstige Nahrungsmittel (ohne Getränke)   |               |                            |                            |                            |  |
| 1081 11 000 | Zucker<br>Rohrer Rohr- oder Rübenzucker, fest, ohne Zusatz von Aroma- oder Farbstoffen                                      | t<br>1000 EUR | ·<br>·<br>-                | ·<br>·<br>·                | ·<br>·<br>·                | 1<br>1                                     |
|             | darunter zum Absatz bestimmt  |               |                            |                            |                            |  |
| 1081 12 300 | Raffinierter Rohr- oder Rübenzucker und chemisch reine Saccharose, fest, ohne Zusatz von Aroma- oder Farbstoffen            | t<br>1000 EUR | 407 003<br>217 942         | 255 749<br>136 346         | 504 584<br>264 069         | 3  |
| 1081 12 900 | - Weißzucker  | t<br>1000 EUR | ·<br>·                     | ·<br>·                     | ·<br>·                     | 3  |
| 1081 13 000 | - Anderer raffinierter Rohr- oder Rübenzucker und chemisch reine Saccharose   | t<br>1000 EUR | ·<br>·                     | ·<br>·                     | ·<br>·                     | 3  |
| 1081 13 000 | Rohrzucker oder Rübenzucker, mit Zusatz von Aroma- oder Farbstoffen sowie Ahornzucker und Ahornsirup                        | t<br>1000 EUR | 1 998<br>6 034             | 1 712<br>·                 | 2 008<br>6 267             | 4  |
| 1081 14 300 | Melassen aus der Gewinnung oder Raffination von Zucker (nicht karamellisiert)   | t<br>1000 EUR | ·<br>·<br>-                | ·<br>·<br>·                | ·<br>·<br>-                | -<br>-                                     |
|             | - von Rohrzucker (Rohrzuckermelasse)  | t<br>1000 EUR | ·<br>·<br>-                | ·<br>·<br>·                | ·<br>·<br>-                | -<br>-                                     |
|             | darunter zum Absatz bestimmt  |               |                            |                            |                            |  |
| 1081 14 500 | - von Rübenzucker   | t<br>1000 EUR | 114 239<br>114 239<br>·    | ·<br>68 862<br>6 702       | 89 465<br>89 465<br>8 685  | 4<br>4                                     |
|             | darunter zum Absatz bestimmt  |               |                            |                            |                            |  |
| 1081 20 000 | Ausgelaugte Zuckerrübenschnitzel, Bagasse und andere Nebenprodukte aus der Zuckergewinnung                                  | t<br>1000 EUR | -<br>-                     | 71 703<br>7 599            | -<br>-                     | -  |
|             | Süßwaren (ohne Dauerbackwaren)  |               |                            |                            |                            |  |
| 1082 11 000 | Kakaomasse, auch entfettet  | t<br>1000 EUR | 39 729<br>12 203<br>37 746 | 52 255<br>18 410<br>55 780 | 54 896<br>19 199<br>57 979 | 8<br>8                                     |
|             | darunter zum Absatz bestimmt  |               |                            |                            |                            |  |
| 1082 12 000 | Kakaobutter, Kakaofett und Kakaool  | t<br>1000 EUR | ·<br>18 078<br>40 706      | ·<br>19 285<br>39 451      | ·<br>19 596<br>35 919      | 6<br>6                                     |
|             | darunter zum Absatz bestimmt  |               |                            |                            |                            |  |
| 1082 13 000 | Kakaopulver, ohne Zusatz von Zucker oder anderen Süßmitteln   | t<br>1000 EUR | 25 464<br>60 417           | 26 851<br>75 544           | 26 858<br>80 424           | 7  |

| Melde-Nr.   | Bezeichnung   | Einheit  | 2. Vj 2010 | 1. Vj 2011 | 2. Vj 2011 | 2. Vj 2011<br>Anzahl<br>der<br>Unternehmen |
|-------------|---|----------|------------|------------|------------|--|
| 1           | 2   | 3        | 4          | 5          | 6          | 7  |
| 1082 14 000 | Kakaopulver, mit Zusatz von Zucker oder anderen Süßmitteln  | t        | .          | .          | .          | 1  |
|             | Schokoladen u.a. Süßwaren   | 1000 EUR | .          | .          | .          |  |
| 1082 21 300 | Schokolade u.a. kakaohaltige Lebensmittelzubereitungen, in Verpackungen von mehr als 2 kg - in Blöcken, Stangen oder Riegeln, flüssig oder pastenförmig, als Pulver, Granulat oder in ähnl. Formen mit mindestens 18 % Kakaobutter enthaltend | t        | 37 986     | 40 248     | 41 957     | 17   |
|             |   | 1000 EUR | 77 037     | 77 194     | 79 776     |  |
| 1082 21 500 | - "chocolate-milk-crumb" genannte Zubereitungen   | t        | -          | -          | -          | -  |
|             |   | 1000 EUR | -          | -          | -          |  |
| 1082 21 700 | - Kakaoglasur   | t        | 5 819      | 6 219      | 6 497      | 5  |
|             |   | 1000 EUR | 6 259      | 5 099      | 5 936      |  |
| 1082 21 900 | - Andere kakaohaltige Zubereitungen in loser Form   | t        | 3 492      | 4 469      | 3 853      | 10   |
|             |   | 1000 EUR | 7 303      | 11 308     | 10 095     |  |
|             | Schokolade u.a. kakaohaltige Lebensmittelzubereitungen, in Verpackungen von 2 kg und weniger (auch diätetisch)  |          |            |            |            |  |
|             | - Schokoladenerzeugnisse, in Form von Tafeln, Stangen oder Riegeln  |          |            |            |            |  |
| 1082 22 330 | - - gefüllt   | t        | 51 224     | 65 123     | 51 809     | 27   |
|             |   | 1000 EUR | 201 843    | 270 101    | 200 889    |  |
| 1082 22 350 | - - nicht gefüllt, mit Zusatz von Getreide, Früchten oder Nüssen  | t        | 50 961     | 63 834     | 53 427     | 26   |
|             |   | 1000 EUR | 186 497    | 213 430    | 177 818    |  |
| 1082 22 390 | - - Andere Schokoladenerzeugnisse, nicht gefüllt  | t        | 13 743     | 16 475     | 11 459     | 20   |
|             |   | 1000 EUR | 68 314     | 82 998     | 57 981     |  |
| 1082 22 430 | - Pralinen  | t        | 5 010      | 9 310      | 5 459      | 57   |
|             | - - alkoholhaltig   | 1000 EUR | 34 637     | 63 275     | 38 135     |  |
| 1082 22 450 | - - nicht alkoholhaltig   | t        | 13 655     | 18 155     | 14 012     | 57   |
|             |   | 1000 EUR | 109 521    | 149 073    | 104 216    |  |
| 1082 22 530 | - Andere Schokoladenerzeugnisse - - gefüllt   | t        | 17 696     | 25 802     | 16 223     | 29   |
|             |   | 1000 EUR | 77 165     | 143 836    | 67 669     |  |
| 1082 22 550 | - - nicht gefüllt   | t        | 21 809     | 35 255     | 22 576     | 46   |
|             |   | 1000 EUR | 118 487    | 212 279    | 123 891    |  |
| 1082 22 600 | - Kakaohaltige Zuckerwaren und entsprechende kakaohaltige Zubereitungen auf der Grundlage von Zuckeraustauschstoffen  | t        | 13 452     | 20 577     | 13 456     | 17   |
|             |   | 1000 EUR | 54 886     | 73 313     | 48 939     |  |
| 1082 22 700 | - Kakaohaltige Brotaufstriche   | t        | 35 161     | 39 523     | 41 362     | 5  |
|             |   | 1000 EUR | 77 996     | 88 019     | 92 361     |  |
| 1082 22 800 | - Kakaohaltige Zubereitungen zum Herstellen von Getränken   | t        | 18 476     | 22 139     | 17 965     | 9  |
|             |   | 1000 EUR | 33 715     | 44 562     | 35 547     |  |
| 1082 22 900 | - Andere kakaohaltige Lebensmittelzubereitungen   | t        | 4 328      | 7 411      | 5 968      | 17   |
|             |   | 1000 EUR | 15 259     | 26 440     | 19 891     |  |
|             | Süßwaren ohne Kakaogehalt (einschl. weißer Schokolade)  |          |            |            |            |  |
| 1082 23 100 | - Kaugummi  | t        | .          | .          | .          | 2  |
|             |   | 1000 EUR | .          | .          | .          |  |
| 1082 23 200 | - Süßholz-Auszug, mit einem Gehalt an Saccharose von mehr als 10 %, ohne Zusatz anderer Stoffe  | t        | .          | 3 229      | .          | 4  |
|             |   | 1000 EUR | .          | .          | .          |  |
| 1082 23 300 | - Weiße Schokolade  | t        | 2 292      | 3 287      | 2 822      | 12   |
|             |   | 1000 EUR | 11 979     | 15 469     | 12 863     |  |
| 1082 23 530 | - Fondantmassen und andere Rohmassen, Marzipan  | t        | 13 082     | 12 750     | 14 385     | 16   |
|             |   | 1000 EUR | 35 912     | 38 084     | 44 157     |  |
| 1082 23 550 | - Husten- und Kräuterbonbons und -pastillen   | t        | 3 056      | 5 174      | 3 416      | 11   |
|             |   | 1000 EUR | 7 009      | 10 527     | 7 588      |  |
| 1082 23 630 | - Dragées (oh. Schokodragées)   | t        | 9 136      | 9 734      | 8 819      | 15   |
|             |   | 1000 EUR | 26 657     | 30 530     | 26 276     |  |
| 1082 23 650 | - Gummibonbons und Gelee-Erzeugnisse (einschl. Frucht-pasten in Form von Zuckerwaren)   | t        | 68 784     | 75 556     | 68 381     | 15   |
|             |   | 1000 EUR | 179 295    | 211 788    | 194 050    |  |
| 1082 23 730 | - Hartkaramellen, auch gefüllt  | t        | 19 841     | 21 737     | 19 948     | 20   |
|             |   | 1000 EUR | 48 322     | 47 324     | 42 179     |  |

### 3 Produktion nach Güterarten - Deutschland

| Melde-Nr.   | Bezeichnung   | Einheit                      | 2. Vj 2010                         | 1. Vj 2011                    | 2. Vj 2011                    | 2. Vj 2011<br>Anzahl<br>der<br>Unternehmen |
|-------------|---|------------------------------|------------------------------------|-------------------------------|-------------------------------|--|
| 1           | 2   | 3                            | 4                                  | 5                             | 6                             | 7  |
| 1082 23 750 | - Weichkaramellen   | t<br>1000 EUR                | 12 411<br>.                        | 11 172<br>46 719              | 11 971<br>40 164              | 7  |
| 1082 23 830 | - Komprimat (z.B.Pfefferminz-komprimat)   | t<br>1000 EUR                | 4 907<br>41 079                    | 4 117<br>26 560               | 4 597<br>29 465               | 7  |
| 1082 23 900 | - Andere Zuckerwaren ohne Kakao-gehalt, auch Marzipanwaren (z.B. Brausepulver, -stäbchen)   | t<br>1000 EUR                | 8 390<br>27 728                    | 9 085<br>30 899               | 8 957<br>29 666               | 28   |
| 1082 24 000 | Mit Zucker haltbar gemachte Früchte, Nüsse, Fruchtschalen und andere Pflanzenteile  | t<br>1000 EUR                | 2 455<br>11 283                    | 2 591<br>12 625               | 2 749<br>13 727               | 7  |
| 1083 11 300 | Kaffee und Tee, Kaffee-Ersatz<br>- Kaffee, nicht geröstet, entcoffiniert<br>darunter zum Absatz bestimmt  | t<br>1000 EUR                | *<br>49 748<br>27 951              | .<br>52 059<br>47 806         | .<br>59 520<br>64 942         | 3<br>3                                     |
| 1083 11 500 | - Kaffee, geröstet, nicht entcoffiniert<br>darunter zum Absatz bestimmt   | t<br>1000 EUR                | *<br>128 110<br>128 110<br>309 413 | 126 737<br>126 737<br>403 053 | 131 826<br>131 826<br>427 768 | 27<br>27                                   |
| 1083 11 700 | - Kaffee, geröstet, entcoffiniert<br>darunter zum Absatz bestimmt   | t<br>1000 EUR                | *<br>5 893<br>5 893<br>22 222      | 5 718<br>5 718<br>26 715      | 5 299<br>5 299<br>27 605      | 18<br>18                                   |
| 1083 12 100 | - Kaffeemittel mit Kaffeegehalt   | t<br>1000 EUR                | -<br>-                             | .<br>.                        | .<br>.                        | 1  |
| 1083 12 400 | - Auszüge, Essenzen, Konzentrate aus Kaffee, Zubereitungen auf der Basis dieser Auszüge, Essenzen und Konzentrate oder auf der Grundlage von Kaffee                 | t<br>1000 EUR                | 24 799<br>.                        | 25 867<br>147 902             | 24 547<br>142 575             | 8  |
| 1083 12 700 | - Geröstete Zichorien u.a. geröstete Kaffeemittel (einschl. Extrakten, Essenzen und Konzentraten)   | t<br>1000 EUR                | .<br>.                             | .<br>.                        | .<br>.                        | 3  |
| 1083 13 000 | Grüner Tee (nicht fermentiert), schwarzer Tee (fermentiert) und teilweise fermentierter Tee, in unmittelbaren Umschließungen mit einem Inhalt von 3 kg oder weniger | t<br>1000 EUR                | 5 715<br>38 209                    | 7 466<br>50 557               | 4 958<br>37 072               | 16   |
| 1083 14 000 | Auszüge, Essenzen, Konzentrate und Zubereitungen aus Tee oder Mate  | t<br>1000 EUR                | 11 271<br>30 811                   | 9 626<br>29 155               | 10 030<br>30 170              | 7  |
| 1083 15 000 | Kräutertees (auch Früchtetees)  | t<br>1000 EUR                | 4 447<br>44 108                    | 6 504<br>68 905               | 4 940<br>52 974               | 16   |
|             | Würzen und Soßen  |                              |                                    |                               |                               |  |
| 1084 11 300 | Speiseessig<br>- Weinessig<br>darunter zum Absatz bestimmt  | 1000 l<br>1000 l<br>1000 EUR | *<br>3 630<br>3 630<br>4 439       | 2 741<br>2 741<br>4 526       | 2 562<br>2 562<br>2 219       | 7<br>7                                     |
| 1084 11 900 | - Anderer Speiseessig<br>darunter zum Absatz bestimmt   | 1000 l<br>1000 l<br>1000 EUR | *<br>.<br>43 559<br>31 395         | .<br>.<br>41 479<br>25 344    | .<br>.<br>40 420<br>27 707    | 11<br>11                                   |
| 1084 12 100 | Sojasoße  | t<br>1000 EUR                | -<br>-                             | -<br>-                        | -<br>-                        | -  |
| 1084 12 300 | Tomatenketchup und andere Tomatensoßen  | t<br>1000 EUR                | 61 621<br>71 076                   | 55 919<br>61 770              | 63 161<br>73 686              | 24   |
| 1084 12 530 | Senfmehl, Senf<br>- Senfmehl (ohne zubereitetes Senfmehl)<br>darunter zum Absatz bestimmt   | t<br>1000 EUR                | *<br>.<br>.<br>.                   | .<br>.<br>.<br>.              | .<br>.<br>.<br>.              | 2<br>2                                     |
| 1084 12 550 | - Senf (einschl. zubereitetem Senfmehl)<br>darunter zum Absatz bestimmt   | t<br>1000 EUR                | *<br>26 448<br>26 448<br>42 604    | 23 346<br>23 346<br>40 123    | 25 835<br>25 835<br>40 370    | 17<br>17                                   |
| 1084 12 701 | Mayonnaisen, and. emulgierte Soßen<br>- Mayonnaise (mit einem Fettgehalt von 80 % oder mehr)<br>darunter zum Absatz bestimmt  | t<br>1000 EUR                | *<br>15 426<br>14 676<br>30 648    | 15 685<br>14 838<br>32 983    | 17 049<br>16 140<br>35 457    | 23<br>23                                   |
| 1084 12 702 | - Andere emulgierte, mayonnaise-ähnliche Soßen (pastös) (mit einem Fettgehalt von 50 % oder mehr)<br>darunter zum Absatz bestimmt                                   | t<br>1000 EUR                | *<br>40 391<br>39 463<br>58 232    | 36 510<br>35 702<br>55 192    | 42 645<br>41 756<br>63 596    | 25<br>25                                   |

| Melde-Nr.   | Bezeichnung  | Einheit       | 2. Vj 2010         | 1. Vj 2011         | 2. Vj 2011         | 2. Vj 2011<br>Anzahl<br>der<br>Unternehmen |
|-------------|--|---------------|--------------------|--------------------|--------------------|--|
| 1           | 2  | 3             | 4                  | 5                  | 6                  | 7  |
| 1084 12 703 | Andere Würzsoßen und Würzmittel;<br>Zubereitungen zum Herstellen<br>von Würzsoßen<br>- Würzen und Würzmittel   | t<br>1000 EUR | 30 958<br>96 864   | 29 148<br>89 353   | 31 811<br>102 323  | 29   |
| 1084 12 705 | - Zubereitungen zum Herstellen<br>von Soßen (ohne Würzen und<br>Würzmittel) (z.B. Soßenpulver,<br>Soßenansätze u.a. nicht<br>gebrauchsfertige Soßen)   | t<br>1000 EUR | 11 406<br>77 099   | 13 431<br>62 420   | 11 097<br>50 450   | 16   |
| 1084 12 706 | - Salatsoßen, flüssig (mit einem<br>Fettgehalt von weniger als 50%;<br>gebrauchsfertig)  | t<br>1000 EUR | 18 252<br>25 687   | 18 175<br>27 601   | 20 635<br>29 815   | 18   |
| 1084 12 708 | - Andere Würzsoßen (gebrauchs-<br>fertige Soßen; oh. Salatsoßen)   | t<br>1000 EUR | 20 181<br>76 513   | 27 097<br>110 778  | 22 069<br>81 093   | 27   |
| 1084 21 000 | Pfeffer, verarbeitet   | 1000 EUR      | 66 791             | 71 713             | 74 528             | 25   |
| 1084 22 000 | Paprika, trocken (Capsicum spp.),<br>verarbeitet   | 1000 EUR      | 2 525              | 7 702              | 8 872              | 19   |
| 1084 23 000 | Zimt, verarbeitet; andere Gewürze,<br>verarbeitet  | 1000 EUR      | 124 518            | 111 304            | 129 336            | 30   |
| 1084 30 000 | Speisesalz<br>darunter zum Absatz bestimmt   | t<br>1000 EUR | *<br>.             | .<br>.             | .<br>.             | 3<br>3                                     |
| 1085 11 000 | Fertiggerichte<br>- auf der Grundlage von Fleisch,<br>Schlachtnebenerzeugnisse<br>oder Blut  | t<br>1000 EUR | 33 109<br>122 261  | 33 968<br>127 071  | 32 711<br>127 708  | 136  |
| 1085 12 000 | - auf der Grundlage von Fisch,<br>Fischerzeugnissen, Krusten-<br>und Weichtieren   | t<br>1000 EUR | 2 589<br>13 779    | 3 853<br>19 605    | 3 315<br>17 885    | 23   |
| 1085 13 000 | - auf der Grundlage von Gemüse   | t<br>1000 EUR | 53 745<br>90 266   | 49 456<br>87 628   | 41 023<br>77 198   | 33   |
| 1085 14 100 | Teigwaren, gekocht oder gefüllt<br>oder in anderer Weise zubereitet<br>- Teigwaren, gefüllt, auch<br>gekocht oder vorgekocht   | t<br>1000 EUR | 37 980<br>78 814   | 35 058<br>69 222   | 34 393<br>66 781   | 31   |
| 1085 14 300 | - Andere Teigwaren (z.B. Spaghetti-<br>fertiggerichte, Nudelsalat)   | t<br>1000 EUR | 16 135<br>25 046   | 18 044<br>28 778   | 16 477<br>26 040   | 27   |
| 1085 19 000 | Andere Fertiggerichte (einschl.<br>gefrorener Pizza)   | t<br>1000 EUR | 131 184<br>362 054 | 149 539<br>412 765 | 129 611<br>365 348 | 48   |
| 1086 10 100 | Homogenisierte Nahrungsmittel-<br>zubereitungen, i.A.E., zur<br>Ernährung von Kindern oder zum<br>Diätgebrauch in Behältnissen mit<br>einem Inhalt von 250 g od. weniger<br>- Fein homogenisierte Zubereitungen<br>aus Fleisch, Schlachtneben-<br>erzeugnissen oder Blut | t<br>1000 EUR | 457<br>.           | .<br>992           | 414<br>895         | 3  |
| 1086 10 300 | - Fein homogenisiertes Gemüse,<br>ohne Essig haltbar gemacht,<br>nicht gefroren  | t<br>1000 EUR | .<br>.             | .<br>.             | .<br>.             | 2  |
| 1086 10 500 | - Fein homogenisierte Konfitüren,<br>Fruchtgelees, Marmeladen usw.   | t<br>1000 EUR | .<br>7 513         | .<br>.             | .<br>.             | 3  |
| 1086 10 600 | - Zusammengesetzte fein homogeni-<br>sierte Nahrungsmittelzubereitungen<br>aus mehreren Grundstoffen, wie<br>Fleisch, Fisch, Gemüse oder<br>Früchten   | t<br>1000 EUR | 21 974<br>62 329   | 24 598<br>69 885   | 24 287<br>72 667   | 12   |
| 1086 10 700 | - Zubereitungen zur Ernährung<br>von Kindern, aus Getreide,<br>Mehl, Stärke oder Milch, i.A.E.   | t<br>1000 EUR | 25 212<br>95 903   | 25 283<br>96 742   | 29 585<br>118 608  | 7  |
|             | Sonstige Nahrungsmittel, a.n.g.  |               |                    |                    |                    |  |
| 1089 11 001 | Suppen und Brühen; Zubereitungen<br>zum Herstellen von Suppen und<br>Brühen (Fleischanteil von 20 %<br>oder weniger)<br>- Zubereitungen zum Herstellen<br>von Suppen oder Brühen, pulver-,<br>pastenförmig oder konzentriert,<br>nicht tafelfertig                       | t<br>1000 EUR | 20 698<br>79 922   | 24 967<br>86 003   | 20 830<br>68 211   | 21   |

| Melde-Nr.   | Bezeichnung  | Einheit       | 2. Vj 2010                     | 1. Vj 2011                 | 2. Vj 2011                 | 2. Vj 2011<br>Anzahl<br>der<br>Unternehmen |
|-------------|--|---------------|--------------------------------|----------------------------|----------------------------|--|
| 1           | 2  | 3             | 4                              | 5                          | 6                          | 7  |
| 1089 11 003 | - Suppen und Brühen sowie Zubereitungen von Suppen oder Brühen, tafelfertig oder tiefgefroren  | t<br>1000 EUR | 22 980<br>52 364               | 28 876<br>61 825           | 18 510<br>43 774           | 37   |
| 1089 12 300 | Eier, nicht in der Schale, und Eigelb, frisch oder haltbar gemacht   | t<br>1000 EUR | 31 641<br>55 928               | 31 561<br>50 067           | 32 958<br>52 202           | 13   |
| 1089 12 500 | Eieralbumin (Eiweiß)   | t<br>1000 EUR | 5 506<br>5 898                 | 4 562<br>5 631             | 5 408<br>5 732             | 4  |
| 1089 13 340 | Backhefen, andere Hefen, lebend<br>- Backhefen<br>darunter zum Absatz bestimmt   | t<br>1000 EUR | *<br>34 497<br>26 128          | 33 165<br>33 165<br>24 376 | 33 999<br>33 999<br>25 760 | 7<br>7                                     |
| 1089 13 390 | - Andere Hefen,<br>(einschl. Mutterhefen)<br>darunter zum Absatz bestimmt  | t<br>1000 EUR | *<br>12 769<br>11 671<br>4 559 | 12 927<br>12 048<br>4 704  | 14 841<br>13 653<br>5 144  | 32<br>22                                   |
| 1089 13 500 | Hefen, nicht lebend; andere Einzeller-Mikroorganismen, nicht lebend  | t<br>1000 EUR | 17 284<br>15 215               | 15 870<br>15 938           | 21 056<br>15 922           | 22   |
| 1089 13 700 | Zubereitete Backtriebmittel in Pulverform  | t<br>1000 EUR | 2 006<br>4 025                 | 1 852<br>3 648             | 2 328<br>4 513             | 8  |
| 1089 14 000 | Extrakte und Säfte aus Fleisch, Fischen und wirbellosen Wassertieren   | t<br>1000 EUR | 7<br>12                        | 7<br>20                    | 7<br>18                    | 3  |
| 1089 15 000 | Pflanzensäfte und Pflanzenauszüge; Pektinstoffe, Pektinate und Pektate; Agar-Agar und andere Schleime und Verdickungsmittel von Pflanzen, auch modifiziert                                       | 1000 EUR      | 168 758                        | 155 184                    | 157 302                    | 39   |
| 1089 19 100 | Nahrungsmittelzubereitungen, a.n.g.<br>- Karamellisierter Zucker und Melassen  | t<br>1000 EUR | .<br>.                         | .<br>.                     | .<br>.                     | 3  |
| 1089 19 250 | - Malzextrakt  | t<br>1000 EUR | .<br>.                         | .<br>.                     | .<br>.                     | 4  |
| 1089 19 300 | - Lebensmittelzubereitungen auf Getreide- oder Milchbasis (ohne Kindernahrung)   | t<br>1000 EUR | 113 557<br>170 372             | 121 320<br>187 782         | 113 721<br>185 173         | 51   |
| 1089 19 350 | - Eiweißkonzentrate und texturierte Eiweißstoffe; Zuckersirupe mit Geschmackszusätzen oder Farbstoffen   | t<br>1000 EUR | .<br>.                         | 23 361<br>54 874           | 23 390<br>55 267           | 8  |
| 1089 19 401 | - Käsefondues und Lebensmittelzubereitungen, a.n.g. (ohne Eiweißkonzentrate und aromatisierte oder gefärbte Zuckersirupe)  | t<br>1000 EUR | 47 613<br>119 509              | 43 369<br>114 801          | 52 834<br>138 249          | 16   |
| 1089 19 403 | - - Backmittel für Roggenmehl- und schrothaltige Backwaren (auf der Basis von Quellschmelzen, -stärken; Teigsäuerungsmittel)   | t<br>1000 EUR | 26 057<br>48 061               | 24 447<br>46 716           | 24 518<br>48 023           | 9  |
| 1089 19 404 | - - Backmittel für Weizenbrot und Weizengebäck   | t<br>1000 EUR | 26 166<br>49 737               | 26 870<br>52 826           | 27 340<br>52 483           | 9  |
| 1089 19 405 | - - Backmittel für feine Backwaren   | t<br>1000 EUR | 11 949<br>24 599               | 12 200<br>24 028           | 11 476<br>24 134           | 10   |
| 1089 19 406 | - - Backmittel zur Verbesserung der Haltbarkeit und Frischhaltung sowie Trennmittel (z.B. Schimmelschutzmittel, Backmittel zum Schutz gegen Fadenziehung und zur Verlängerung der Frischhaltung) | t<br>1000 EUR | 3 549<br>5 420                 | 3 136<br>5 093             | 3 524<br>5 790             | 5  |
| 1089 19 407 | - - Fettglasurmasse  | t<br>1000 EUR | 5 058<br>10 197                | 4 391<br>9 609             | 4 868<br>11 797            | 8  |
| 1089 19 408 | - - Zusammengesetzte alkoholhaltige Zubereitungen zum Herstellen von Getränken   | t<br>1000 EUR | 925<br>8 838                   | 1 042<br>10 692            | 864<br>8 969               | 6  |
| 1089 19 409 | - - Andere Lebensmittelzubereitungen, a.n.g. (z.B. vegetarischer Brotaufstrich, Tofu-Produkte, Käsefondues, Zuckeraustauschstoffe u.a.)  | t<br>1000 EUR | 108 599<br>220 389             | 78 135<br>253 547          | 78 927<br>250 576          | 94   |



| Melde-Nr.   | Bezeichnung  | Einheit       | 2. Vj 2010           | 1. Vj 2011           | 2. Vj 2011           | 2. Vj 2011<br>Anzahl<br>der<br>Unternehmen |
|-------------|--|---------------|----------------------|----------------------|----------------------|--|
| 1           | 2  | 3             | 4                    | 5                    | 6                    | 7  |
|             | Futtermittel für Nutztiere   |               |                      |                      |                      |  |
| 1091 10 100 | Vormischungen für Tierfutter   | t<br>1000 EUR | 149 213<br>97 883    | 146 492<br>106 429   | 141 954<br>107 271   | 37   |
| 1091 10 330 | Futtermittel für Nutztiere,<br>zubereitet (ohne Vormischungen;<br>ohne Mehl und Pellets von Luzerne)<br>- für Schweine | t<br>1000 EUR | 1 675 584<br>317 006 | 1 844 187<br>421 253 | 1 800 722<br>443 534 | 96   |
| 1091 10 353 | - für Rinder   | t<br>1000 EUR | 1 232 762<br>208 620 | 1 290 770<br>279 712 | 1 214 017<br>278 723 | 84   |
| 1091 10 355 | - für Kälber   | t<br>1000 EUR | 73 821<br>38 588     | 82 127<br>51 416     | 73 448<br>46 184     | 81   |
| 1091 10 370 | - für Geflügel   | t<br>1000 EUR | 1 172 037<br>264 037 | 1 212 724<br>348 997 | 1 235 703<br>372 311 | 78   |
| 1091 10 390 | - für andere Nutztiere   | t<br>1000 EUR | 109 221<br>27 316    | 142 672<br>38 275    | 129 586<br>36 427    | 79   |
| 1091 20 000 | Mehl und Pellets von Luzerne   | 1000 EUR      | 12 062               | 13 419               | 10 544               | 7  |
| 1092 10 303 | Futtermittel für sonstige Tiere,<br>zubereitet (ohne Vormischungen)<br>- für Hunde                                     | t<br>1000 EUR | 152 423<br>152 094   | 180 515<br>173 434   | 166 535<br>166 504   | 33   |
| 1092 10 305 | - für Katzen   | t<br>1000 EUR | 129 392<br>185 038   | 142 866<br>202 789   | 124 376<br>186 273   | 20   |
| 1092 10 600 | - für andere Tiere   | t<br>1000 EUR | 44 802<br>81 064     | 56 809<br>80 277     | 39 126<br>64 528     | 45   |
| 1099 99 000 | Veredlung von Erzeugnissen dieser<br>Güterabteilung, a.n.g.  | 1000 EUR      | 62 552               | 62 842               | 70 312               | 20   |

| Melde-Nr.   | Bezeichnung   | Einheit                        | 2. Vj 2010                      | 1. Vj 2011                    | 2. Vj 2011                    | 2. Vj 2011<br>Anzahl<br>der<br>Unternehmen |
|-------------|---|--------------------------------|---------------------------------|-------------------------------|-------------------------------|--|
| 1           | 2   | 3                              | 4                               | 5                             | 6                             | 7  |
|             | Getränke  |                                |                                 |                               |                               |  |
|             | Spirituosen   |                                |                                 |                               |                               |  |
| 1101 10 200 | - Branntwein aus Wein oder Traubentrestern (z.B. Cognac, Armagnac)  | hl<br>1 Alk. 100 %<br>1000 EUR | 94 848<br>3 074 174<br>15 742   | 84 946<br>X<br>17 875         | 86 276<br>X<br>23 015         | 22<br>22                                   |
| 1101 10 300 | - Whisky  | hl<br>1 Alk. 100 %<br>1000 EUR | 24 855<br>971 230<br>7 525      | 25 543<br>1 021 904<br>6 794  | 29 649<br>1 184 976<br>9 747  | 9<br>9                                     |
| 1101 10 400 | - Rum und Taffia  | hl<br>1 Alk. 100 %<br>1000 EUR | 38 888<br>1 579 430<br>3 078    | 42 492<br>X<br>4 090          | 36 057<br>X<br>3 614          | 18<br>18                                   |
| 1101 10 500 | - Gin und Genever   | hl<br>1 Alk. 100 %<br>1000 EUR | 15 545<br>581 643<br>1 351      | 12 825<br>479 382<br>1 093    | 16 326<br>616 673<br>1 408    | 9<br>9                                     |
| 1101 10 630 | - Wodka   | hl<br>1 Alk. 100 %<br>1000 EUR | 115 367<br>4 404 069<br>12 076  | 111 323<br>X<br>11 072        | 119 742<br>X<br>12 847        | 18<br>18                                   |
| 1101 10 650 | - Obstbranntwein  | hl<br>1 Alk. 100 %<br>1000 EUR | 33 915<br>1 483 060<br>13 874   | 34 557<br>1 614 000<br>15 798 | 38 294<br>1 780 006<br>15 354 | 10<br>10                                   |
| 1101 10 700 | - Unvergällter Ethylalkohol mit einem Alkoholgehalt von weniger als 80 %vol                                       | hl<br>1 Alk. 100 %<br>1000 EUR | -<br>-<br>-                     | .                             | .                             | 1  |
|             | darunter zum Absatz bestimmt  | hl<br>1 Alk. 100 %<br>1000 EUR | -<br>-<br>-                     | .                             | .                             | 1  |
| 1101 10 801 | - Bitter-, Halbbitter- und Kräuterliköre  | hl<br>1 Alk. 100 %<br>1000 EUR | 224 532<br>7 580 740<br>107 649 | 234 322<br>X<br>121 879       | 228 943<br>X<br>117 327       | 37<br>37                                   |
| 1101 10 802 | - Andere Liköre (z.B. Eierlikör)  | hl<br>1 Alk. 100 %<br>1000 EUR | 156 400<br>2 895 857<br>33 923  | 145 726<br>X<br>30 205        | 139 883<br>X<br>30 152        | 32<br>32                                   |
| 1101 10 804 | - Anderer Wacholder-Branntwein (ohne Gin und Genever)   | hl<br>1 Alk. 100 %<br>1000 EUR | 2 795<br>104 262<br>785         | 2 017<br>71 276<br>629        | 1 700<br>60 519<br>508        | 10<br>10                                   |
| 1101 10 805 | - Aquavit (auch Kümmel, Doppelkümmel)   | hl<br>1 Alk. 100 %<br>1000 EUR | 6 065<br>236 590<br>593         | 4 285<br>X<br>375             | 2 888<br>X<br>359             | 8<br>8                                     |
| 1101 10 806 | - Korn  | hl<br>1 Alk. 100 %<br>1000 EUR | 97 724<br>2 841 215<br>11 602   | 90 335<br>X<br>14 258         | 80 201<br>X<br>12 144         | 27<br>27                                   |
| 1101 10 807 | - Anderer klarer Trinkbranntwein (ohne Branntwein aus Traubentrestern, Gin und Genever, Obstbranntwein und Wodka) | hl<br>1 Alk. 100 %<br>1000 EUR | 21 703<br>616 422<br>2 342      | 25 977<br>X<br>3 515          | 24 293<br>X<br>4 706          | 15<br>15                                   |
| 1101 10 809 | - Anderer Trinkbranntwein (z.B. Bitterbranntwein (sog. Bitterer), Spirituosen-Mischgetränke, Rumtopf)             | hl<br>1 Alk. 100 %<br>1000 EUR | 34 180<br>1 008 309<br>13 435   | 27 478<br>961 168<br>.        | 26 975<br>890 797<br>.        | 18<br>18                                   |
|             | Traubenwein   |                                |                                 |                               |                               |  |
|             | Wein (einschl. Schaumwein) aus frischen Weintrauben, auch aromatisiert; Traubenmost                               |                                |                                 |                               |                               |  |
| 1102 11 300 | - Champagner  | 1000 l<br>1000 EUR             | -<br>-                          | -<br>-                        | -<br>-                        | -  |
| 1102 11 930 | - - mit einem vorhandenen Alkoholgehalt von 8,5 %vol oder mehr  | 1000 l<br>1000 EUR             | 69 151<br>195 712               | 63 922<br>183 645             | 78 205<br>205 107             | 24   |
| 1102 11 950 | - - mit einem vorhandenen Alkoholgehalt unter 8,5 %vol  | 1000 l<br>1000 EUR             | .                               | .                             | .                             | 2  |
| 1102 12 110 | - Wein aus frischen Weintrauben (ohne Schaumwein); Traubenmost  |                                |                                 |                               |                               |  |
|             | - Weißweine bestimmter Anbaugebiete mit einem Alkoholgehalt bis 15 %vol (V.Q.P.R.D./Q. b. A.)                     | 1000 l<br>1000 EUR             | 22 955<br>42 698                | 19 750<br>38 588              | 22 538<br>42 478              | 17   |
| 1102 12 130 | - Anderer Weißwein mit einem Alkoholgehalt bis 15 %vol  | 1000 l<br>1000 EUR             | .                               | .                             | .                             | 3  |

| Melde-Nr.   | Bezeichnung  | Einheit                      | 2. Vj<br>2010                     | 1. Vj<br>2011                     | 2. Vj<br>2011                     | 2. Vj 2011<br>Anzahl<br>der<br>Unternehmen |
|-------------|--|------------------------------|-----------------------------------|-----------------------------------|-----------------------------------|--|
| 1           | 2  | 3                            | 4                                 | 5                                 | 6                                 | 7  |
| 1102 12 150 | - Wein in Flaschen mit Schaum-<br>weinstopfen oder Wein mit<br>einem auf gelöstes Kohlendioxid<br>zurückzuführenden Überdruck von<br>1 bis 3 bar bei einer<br>Temperatur von 20°C                              | 1000 l<br>1000 EUR           | 1 914<br>2 659                    | 2 421<br>3 275                    | 3 729<br>4 970                    | 6  |
| 1102 12 170 | - Andere Weine bestimmter Anbau-<br>gebiete mit einem Alkoholgehalt<br>bis 15 %vol (V.Q.P.R.D./Q. b. A.),<br>rot, rose etc.  | 1000 l<br>1000 EUR           | 23 697<br>33 528                  | 22 470<br>32 637                  | 24 652<br>35 413                  | 11   |
| 1102 12 190 | - Anderer Wein   | 1000 l<br>1000 EUR           | 1 229<br>1 307                    | 2 462<br>2 692                    | 2 772<br>2 440                    | 6  |
| 1102 12 300 | - Weine mit einem Alkoholgehalt<br>von mehr als 15 %vol (z.B. Port,<br>Madeira, Sherry, Tokayer<br>und andere)   | 1000 l<br>1000 EUR           | -<br>-                            | -<br>-                            | .<br>.                            | 1  |
| 1102 12 500 | - Traubenmost  | 1000 l<br>1000 EUR           | .<br>.                            | .<br>.                            | .<br>.                            | 3  |
| 1103 10 001 | Apfelwein und sonstige Fruchtweine;<br>alkoholhaltige Mischgetränke, a.n.g.<br>- Apfelwein   | 1000 l<br>1000 EUR           | 9 575<br>7 249                    | 6 682<br>5 008                    | 11 287<br>7 996                   | 19   |
| 1103 10 002 | - Apfelschaumwein<br>(einschl. gegorenem Apfelmost)  | 1000 l<br>1000 EUR           | 51<br>64                          | 81<br>81                          | 73<br>94                          | 3  |
| 1103 10 003 | - Andere Fruchtweine   | 1000 l<br>1000 EUR           | 18 706<br>11 409                  | 17 822<br>7 817                   | 32 184<br>15 451                  | 13   |
| 1103 10 004 | - Andere Fruchtschaumweine<br>(einschl. and. gegorenen Most)   | 1000 l<br>1000 EUR           | 255<br>319                        | 174<br>252                        | 155<br>214                        | 3  |
| 1103 10 006 | - Andere gegorene Getränke<br>(ohne Fruchtweine)   | 1000 l<br>1000 EUR           | 163<br>159                        | 111<br>101                        | 191<br>170                        | 3  |
| 1103 10 007 | - Branntweinhaltige Mischgetränke<br>mit bis zu 10 %vol Alkohol<br>(Alkopops)  | 1000 l<br>1000 EUR           | 3 808<br>2 819                    | 1 213<br>1 120                    | 1 296<br>983                      | 5  |
| 1103 10 008 | - Bierhaltige Mischgetränke  | 1000 l<br>1000 EUR           | 113 348<br>75 986                 | 59 094<br>42 674                  | 120 629<br>86 155                 | 150  |
| 1103 10 009 | - Wein- und ggf. fruchtwein-<br>haltige Mischgetränke  | 1000 l<br>1000 EUR           | 11 189<br>10 024                  | 7 490<br>6 135                    | 13 265<br>11 826                  | 10   |
| 1104 10 000 | Wermutwein und andere Weine aus<br>frischen Weintrauben, aromatisiert  | 1000 l<br>1000 EUR           | .<br>.                            | .<br>.                            | .<br>.                            | 6  |
| 1105 10 000 | Bier aus Malz  | 1000 hl<br>1000 EUR          | 24 762<br>1 609 321               | 18 927<br>1 240 171               | 25 242<br>1 660 419               | 262  |
| 1105 20 001 | Treber aus Brauereien, Brennereien<br>und Mälzereien   | 1000 EUR                     | 8 023                             | 8 200                             | 10 245                            | 202  |
| 1105 20 003 | Schlempen und Reststoffe aus<br>Brauereien, Brennereien und<br>Mälzereien  | 1000 EUR                     | 8 416                             | 14 801                            | 13 831                            | 24   |
| 1106 10 300 | Malz<br>- ungeröstet   | t<br>t                       | 374 225<br>367 090                | 344 941<br>338 460                | 375 821<br>368 687                | 30<br>25                                   |
|             | darunter zum Absatz bestimmt   | 1000 EUR                     | .<br>.                            | 108 851<br>.                      | 117 986<br>.                      |  |
| 1106 10 500 | - geröstet   | t<br>t                       | 21 222<br>.                       | 17 896<br>.                       | 20 171<br>18 697                  | 7<br>4                                     |
|             | darunter zum Absatz bestimmt   | 1000 EUR                     | .<br>.                            | .<br>.                            | .<br>.                            |  |
| 1107 11 301 | Erfrischungsgetränke; natürliches<br>Mineralwasser und sonstiges Wasser;<br>abgefüllt<br><br>Mineralwasser und kohlen säure-<br>haltiges Wasser, nicht gesüßt<br>und andere nicht gesüßte Wasser;<br>abgefüllt | 1000 l<br>1000 l<br>1000 EUR | 1 852 719<br>1 766 519<br>279 092 | 1 710 179<br>1 632 606<br>272 337 | 2 140 808<br>2 044 438<br>352 950 | 139<br>139                                 |
|             | - Natürliches Mineralwasser mit<br>klassischem (hohen) Kohlen-<br>säuregehalt ("Sprudel") über<br>4,5g CO2/Liter   | 1000 l<br>1000 l<br>1000 EUR | 1 852 719<br>1 766 519<br>279 092 | 1 710 179<br>1 632 606<br>272 337 | 2 140 808<br>2 044 438<br>352 950 | 139<br>139                                 |
|             | darunter zum Absatz bestimmt   | 1000 EUR                     | .<br>.                            | .<br>.                            | .<br>.                            |  |
| 1107 11 302 | - Natürliches Mineralwasser mit<br>wenig oder ohne Kohlensäure<br>("medium" oder "still") bis<br>4,5g CO2/Liter  | 1000 l<br>1000 l<br>1000 EUR | 1 207 007<br>1 180 952<br>199 509 | 1 107 504<br>1 095 048<br>199 844 | 1 359 922<br>1 344 758<br>248 050 | 122<br>122                                 |
|             | darunter zum Absatz bestimmt   | 1000 EUR                     | .<br>.                            | .<br>.                            | .<br>.                            |  |

| Melde-Nr.   | Bezeichnung   | Einheit                      | 2. Vj 2010                      | 1. Vj 2011                 | 2. Vj 2011                 | 2. Vj 2011 Anzahl der Unternehmen |
|-------------|---|------------------------------|---------------------------------|----------------------------|----------------------------|-----------------------------------|
| 1           | 2   | 3                            | 4                               | 5                          | 6                          | 7                                 |
| 1107 11 303 | - Quellwasser, natürlich, mit oder ohne Kohlensäure darunter zum Absatz bestimmt  | 1000 l<br>1000 l<br>1000 EUR | *<br>.<br>.                     | .<br>.<br>.                | .<br>.<br>.                | 8<br>8                            |
| 1107 11 305 | - Tafelwasser, mit oder ohne Kohlensäure darunter zum Absatz bestimmt   | 1000 l<br>1000 l<br>1000 EUR | *<br>46 877<br>46 877<br>26 054 | 33 015<br>33 015<br>17 912 | 47 053<br>47 053<br>25 675 | 67<br>67                          |
| 1107 11 307 | - Heilwasser darunter zum Absatz bestimmt   | 1000 l<br>1000 l<br>1000 EUR | *<br>27 060<br>10 488           | .<br>25 477<br>10 279      | .<br>25 758<br>10 464      | 24<br>24                          |
| 1107 11 500 | - Andere nicht gesüßte Wasser darunter zum Absatz bestimmt  | 1000 l<br>1000 l<br>1000 EUR | *<br>.<br>.<br>.                | .<br>.<br>.                | .<br>.<br>.                | 2<br>2                            |
| 1107 19 301 | Erfrischungsgetränke u.a. nicht alkoholhaltige Getränke<br>- Cola- und Colamischgetränke, nicht brennwertvermindert   | 1000 l<br>1000 EUR           | 644 688<br>387 030              | 613 587<br>391 773         | 703 789<br>450 656         | 166                               |
| 1107 19 302 | - Cola- und Colamischgetränke, brennwertvermindert (light)  | 1000 l<br>1000 EUR           | 223 230<br>131 454              | 206 858<br>126 015         | 231 343<br>142 383         | 52                                |
| 1107 19 303 | - Limonaden, nicht brennwertvermindert  | 1000 l<br>1000 EUR           | 862 262<br>284 135              | 751 127<br>245 614         | 923 271<br>309 229         | 203                               |
| 1107 19 304 | - Limonaden, brennwertvermindert (light)  | 1000 l<br>1000 EUR           | 71 858<br>24 748                | 84 860<br>23 515           | 106 949<br>31 059          | 103                               |
| 1107 19 305 | - Schorle/Wasser plus Frucht (Saft mit Wasserzusatz; Wasser mit Frucht- oder Gemüse(saft)-zusatz, über 5 % Fruchtsaftanteil, ohne andere Zusätze) (ohne Vitamin- oder Mineralzusatz); z.B. Apfelschorle       | 1000 l<br>1000 EUR           | 186 015<br>71 591               | 156 334<br>68 431          | 202 243<br>88 450          | 117                               |
| 1107 19 306 | - Wasser mit Aromen (ohne Vitamin- oder Mineralstoffzusatz), z.B. aromatisiertes Mineral-, Quell- oder Tafelwasser; Wasser mit Frucht-, Pflanzen- o.a. Aromazusatz bis 5 % Fruchtanteil; Wasser mit Geschmack | 1000 l<br>1000 EUR           | 140 392<br>41 370               | 122 036<br>34 729          | 173 921<br>56 875          | 70                                |
| 1107 19 307 | - Diätetische Erfrischungsgetränke  | 1000 l<br>1000 EUR           | 36 180<br>21 045                | 30 383<br>17 687           | 38 909<br>25 016           | 62                                |
| 1107 19 308 | - Vitamin- und Mineralstoff-Energiegetränke, z.B. isotonische Erfrischungsgetränke, ACE-Getränke Sportgetränke, Erfrischungsgetränke mit Zusatz von Vitaminen und/oder Mineralstoffen                         | 1000 l<br>1000 EUR           | 62 588<br>28 575                | 56 729<br>28 287           | 75 344<br>36 929           | 90                                |
| 1107 19 309 | - Sonstige Erfrischungsgetränke, z.B. Brausen, chininhaltige Erfrischungsgetränke wie Bitter- und Tonicgetränke   | 1000 l<br>1000 EUR           | 100 303<br>32 471               | 96 337<br>29 157           | 131 513<br>42 725          | 72                                |
| 1107 19 551 | - Nektare<br>- - aus Orangen  | 1000 l<br>1000 EUR           | 58 654<br>18 938                | 44 431<br>18 015           | 47 814<br>19 759           | 25                                |
| 1107 19 552 | - - aus Grapefruits oder Pampelmusen  | 1000 l<br>1000 EUR           | 723<br>910                      | 892<br>.                   | 820<br>.                   | 6                                 |
| 1107 19 553 | - - aus Äpfeln oder Birnen  | 1000 l<br>1000 EUR           | 17 710<br>6 727                 | 16 393<br>6 876            | 22 354<br>9 124            | 14                                |
| 1107 19 554 | - - aus anderen Früchten  | 1000 l<br>1000 EUR           | 48 767<br>39 038                | 39 821<br>38 417           | 43 103<br>36 565           | 53                                |
| 1107 19 555 | - - Nektarmischungen mit Zusatz von Vitaminen   | 1000 l<br>1000 EUR           | 66 016<br>24 575                | 66 247<br>25 622           | 59 763<br>26 769           | 35                                |
| 1107 19 556 | - - Andere Nektarmischungen   | 1000 l<br>1000 EUR           | 44 530<br>25 648                | 40 011<br>24 935           | 45 085<br>25 544           | 28                                |
| 1107 19 558 | - - Diät-Fruchtnektare  | 1000 l<br>1000 EUR           | 9 671<br>6 220                  | 7 765<br>5 535             | 8 325<br>5 993             | 54                                |
| 1107 19 559 | - - Gemüse-Nektare, Gemüsetrunke  | 1000 l<br>1000 EUR           | 101<br>118                      | 130<br>160                 | 176<br>233                 | 3                                 |
| 1107 19 591 | - Andere nicht alkoholhaltige Getränke (ohne Milchfettgehalt) (ohne Nektare)<br>- - Fruchtsaftgetränke, kohlenstofffrei, nicht brennwertvermindert  | 1000 l<br>1000 EUR           | 205 505<br>106 500              | 180 467<br>95 607          | 224 165<br>119 286         | 80                                |

## 3 Produktion nach Güterarten - Deutschland

| Melde-Nr.   | Bezeichnung  | Einheit            | 2. Vj 2010        | 1. Vj 2011        | 2. Vj 2011        | 2. Vj 2011<br>Anzahl<br>der<br>Unternehmen |
|-------------|--|--------------------|-------------------|-------------------|-------------------|--|
| 1           | 2  | 3                  | 4                 | 5                 | 6                 | 7  |
| 1107 19 592 | - - Fruchtsaftgetränke,<br>kohlenstofffrei,<br>brennwertvermindert (light)   | 1000 l<br>1000 EUR | 7 947<br>3 746    | 6 541<br>2 783    | 7 905<br>3 336    | 17   |
| 1107 19 593 | - - Fruchtsaftgetränke,<br>kohlenstoffhaltig,<br>nicht brennwertvermindert   | 1000 l<br>1000 EUR | 25 326<br>13 144  | 20 658<br>11 708  | 25 696<br>14 507  | 47   |
| 1107 19 594 | - - Fruchtsaftgetränke,<br>kohlenstoffhaltig,<br>brennwertvermindert (light)   | 1000 l<br>1000 EUR | 13 352<br>5 434   | 11 129<br>5 058   | 15 674<br>7 318   | 25   |
| 1107 19 595 | - - Alkoholfreies Bier (Alkohol-<br>gehalt 0,5 %vol oder weniger)  | 1000 l<br>1000 EUR | 61 527<br>39 092  | 51 195<br>30 528  | 71 568<br>44 030  | 39   |
| 1107 19 597 | - - Trinkfertige Kaffee- und<br>Teegetränke, auch mit<br>Fruchtsaftanteil  | 1000 l<br>1000 EUR | 148 232<br>44 493 | 114 362<br>32 324 | 168 386<br>49 871 | 43   |
| 1107 19 599 | - - Andere nicht alkoholhaltige<br>Getränke (ohne Milchfettgehalt;<br>ohne Nektare), z.B. Kinder-<br>nährgetränke, alkoholfreier<br>Wein (Alkoholgehalt 0,5 %vol oder<br>weniger), alkoholfreie Malzge-<br>tränke, Bio-Weizencocktail,<br>Ballaststoffgetränke, Milch-<br>ersatzgetränke auf Sojabasis | 1000 l<br>1000 EUR | 56 555<br>71 656  | 51 902<br>71 012  | 61 508<br>80 004  | 51   |
| 1107 19 700 | - Andere nicht alkoholhaltige<br>Getränke mit Milchfettgehalt  | 1000 l<br>1000 EUR | 52 585<br>43 756  | 50 470<br>41 550  | 56 676<br>44 992  | 23   |
| 1199 99 000 | Veredlung von Erzeugnissen dieser<br>Güterabteilung, a.n.g.  | 1000 EUR           | .                 | -                 | -                 | -  |

| Melde-Nr.   | Bezeichnung   | Einheit              | 2. Vj 2010        | 1. Vj 2011        | 2. Vj 2011        | 2. Vj 2011<br>Anzahl<br>der<br>Unternehmen |
|-------------|---|----------------------|-------------------|-------------------|-------------------|--|
| 1           | 2   | 3                    | 4                 | 5                 | 6                 | 7  |
|             | Tabakerzeugnisse (ohne Abfälle)<br>Zigarren, Stumpen, Zigarillos<br>und Zigaretten, aus Tabak oder<br>Tabakersatzstoffen<br>- Zigarren, Stumpen und Zigarillos,<br>Tabak enthaltend   |                      |                   |                   |                   |  |
| 1200 11 304 | - - Zigarren  | 1000 St<br>1000 EUR  | 100 131<br>8 094  | 118 078<br>8 321  | 125 510<br>9 064  | 7  |
| 1200 11 306 | - - Stumpen und Zigarillos  | 1000 St<br>1000 EUR  | 554 718<br>57 147 | 595 689<br>65 251 | 601 989<br>61 049 | 6  |
| 1200 11 500 | - Zigaretten, Tabak enthaltend  | Mill.St.<br>1000 EUR | 53 135<br>489 944 | 55 670<br>492 482 | 53 740<br>494 406 | 11   |
| 1200 11 700 | - Andere Zigarren, Stumpen,<br>Zigarillos und Zigaretten,<br>ganz aus Tabakersatzstoffen  | t<br>1000 EUR        | .                 | .                 | .                 | 1  |
|             | Anderer verarbeiteter Tabak und<br>andere verarbeitete Tabakersatz-<br>stoffe; "homogenisierter" oder<br>"rekonstituierter" Tabak;<br>Tabakauszüge und -soßen<br>- Rauchtabak, auch teilweise oder<br>ganz aus Tabakersatzstoffen |                      |                   |                   |                   |  |
| 1200 19 303 | - - Feinschnitt   | t<br>1000 EUR        | 8 848<br>58 627   | 10 485<br>71 712  | 9 869<br>64 284   | 11   |
| 1200 19 305 | - - Pfeifentabak (Krüllschnitt,<br>Grobschnitt)   | t<br>1000 EUR        | 190<br>2 999      | 245<br>3 577      | 214<br>3 550      | 5  |
| 1200 19 900 | - Anderer verarbeiteter Tabak und<br>andere verarbeitete Tabakersatz-<br>stoffe; "homogenisierter" oder<br>"rekonstituierter" Tabak; Tabak-<br>auszüge und -soßen<br>(ohne Rauchtabak)  | t<br>1000 EUR        | .                 | .                 | .                 | 3  |
| 1299 99 000 | Veredlung von Erzeugnissen dieser<br>Güterabteilung   | 1000 EUR             | .                 | .                 | .                 | 1  |

| Melde-Nr.   | Bezeichnung   | Einheit            | 2. Vj 2010             | 1. Vj 2011             | 2. Vj 2011             | 2. Vj 2011<br>Anzahl<br>der<br>Unternehmen |
|-------------|---|--------------------|------------------------|------------------------|------------------------|--|
| 1           | 2   | 3                  | 4                      | 5                      | 6                      | 7  |
|             | Textilien   |                    |                        |                        |                        |  |
|             | Textile Spinnstoffe und Garne   |                    |                        |                        |                        |  |
| 1310 10 000 | Wollfett und daraus stammende Fettstoffe (einschl. Lanolin)<br>darunter zum Absatz bestimmt   | t<br>t<br>1000 EUR | *<br>-<br>-            | -<br>-<br>-            | -<br>-<br>-            | -<br>-<br>-                                |
| 1310 21 000 | Natürliche textile Spinnstoffe, bearbeitet zum Spinnen<br>- Grege, weder gedreht noch gezwirnt<br>darunter zum Absatz bestimmt  | t<br>t<br>1000 EUR | *<br>-<br>-            | -<br>-<br>-            | -<br>-<br>-            | -<br>-<br>-                                |
| 1310 22 000 | - Wolle, entschweißt oder carbo-<br>nisiert, weder gekrempelt noch gekämmt<br>darunter zum Absatz bestimmt  | t<br>t<br>1000 EUR | *<br>-<br>-            | -<br>-<br>-            | -<br>-<br>-            | -<br>-<br>-                                |
| 1310 23 000 | - Kämmlinge von Wolle oder feinen Tierhaaren<br>darunter zum Absatz bestimmt  | t<br>t<br>1000 EUR | *<br>.<br>.            | .<br>.<br>.            | .<br>.<br>.            | 2<br>2                                     |
| 1310 24 000 | - Wolle oder Tierhaare, gekrempelt oder gekämmt (einschl. gekämmte Wolle in loser Form)<br>darunter zum Absatz bestimmt   | t<br>t<br>1000 EUR | *<br>-<br>-            | -<br>-<br>-            | -<br>-<br>-            | -<br>-<br>-                                |
| 1310 25 000 | - Baumwolle, kardierte oder gekämmt<br>darunter zum Absatz bestimmt   | t<br>t<br>1000 EUR | *<br>.<br>.            | .<br>.<br>.            | .<br>.<br>.            | 2<br>2                                     |
| 1310 26 000 | - Jute und andere textile Bastfasern (außer Flachs, Hanf und Ramie), bearbeitet, jedoch nicht versponnen<br>darunter zum Absatz bestimmt  | t<br>t<br>1000 EUR | *<br>-<br>-            | -<br>-<br>-            | -<br>-<br>-            | -<br>-<br>-                                |
| 1310 29 000 | - Andere pflanzliche Textilfasern, verarbeitet, aber nicht versponnen<br>darunter zum Absatz bestimmt   | t<br>t<br>1000 EUR | *<br>.<br>.            | .<br>.<br>.            | .<br>.<br>.            | 1<br>1                                     |
| 1310 31 000 | Chemiefasern, gekrempelt, gekämmt oder anders für die Spinnerei aufbereitet<br>- Synthetische Spinnfasern<br>darunter zum Absatz bestimmt   | t<br>t<br>1000 EUR | *<br>2 917<br>.        | 3 590<br>.<br>.        | 3 241<br>.<br>.        | 3<br>2                                     |
| 1310 32 000 | - Künstliche Spinnfasern<br>darunter zum Absatz bestimmt  | t<br>t<br>1000 EUR | *<br>-<br>-            | -<br>-<br>-            | -<br>-<br>-            | -<br>-<br>-                                |
| 1310 40 100 | Seidengarne, Schappeseidengarne oder Bourretteseidengarne<br>- Seidengarne (ohne Schappeseidengarne oder Bouretteseidengarne)<br>darunter zum Absatz bestimmt   | t<br>t<br>1000 EUR | *<br>-<br>-            | -<br>-<br>-            | -<br>-<br>-            | -<br>-<br>-                                |
| 1310 40 300 | - Schappeseidengarne oder Bourretteseidengarne, n.A.E.<br>darunter zum Absatz bestimmt  | t<br>t<br>1000 EUR | *<br>-<br>-            | -<br>-<br>-            | -<br>-<br>-            | -<br>-<br>-                                |
| 1310 40 500 | - Seidengarne, Schappeseidengarne oder Bourretteseidengarne, i.A.E.; Messinahaar<br>darunter zum Absatz bestimmt  | t<br>t<br>1000 EUR | *<br>.<br>.            | .<br>.<br>.            | .<br>.<br>.            | 1<br>1                                     |
| 1310 50 100 | Garne aus Wolle, auch in Aufmachungen für den Einzelverkauf; Garne aus feinen oder groben Tierhaaren oder aus Rosshaar<br>- Streichgarne aus Wolle oder feinen Tierhaaren, n.A.E.<br>darunter zum Absatz bestimmt | t<br>t<br>1000 EUR | *<br>.<br>261<br>1 847 | .<br>.<br>316<br>2 454 | .<br>.<br>300<br>2 368 | 5<br>5                                     |
| 1310 50 300 | - Kammgarne aus Wolle oder feinen Tierhaaren, n.A.E.<br>darunter zum Absatz bestimmt  | t<br>t<br>1000 EUR | *<br>.<br>.            | .<br>.<br>.            | -<br>-<br>-            | -<br>-<br>-                                |
| 1310 50 502 | - Garne aus Wolle oder feinen Tierhaaren, i.A.E.<br>- mit einem Anteil an Wolle von 85 GHT oder mehr<br>darunter zum Absatz bestimmt  | t<br>t<br>1000 EUR | *<br>.<br>.            | .<br>.<br>.            | .<br>.<br>.            | 3<br>3                                     |
| 1310 50 508 | - - Andere Garne aus Wolle oder feinen Tierhaaren a.n.g.<br>darunter zum Absatz bestimmt  | t<br>t<br>1000 EUR | *<br>.<br>588<br>6 287 | .<br>.<br>581<br>7 430 | .<br>.<br>587<br>8 958 | 6<br>6                                     |

| Melde-Nr.   | Bezeichnung  | Einheit  |   | 2. Vj 2010 | 1. Vj 2011 | 2. Vj 2011 | 2. Vj 2011<br>Anzahl<br>der<br>Unternehmen |
|-------------|--|----------|---|------------|------------|------------|--|
| 1           | 2  | 3        |   | 4          | 5          | 6          | 7  |
|             | Garne aus Baumwolle, Nähgarne aus Baumwolle  |          |   |            |            |            |  |
|             | Garne aus Baumwolle (ohne Nähgarne)  |          |   |            |            |            |  |
|             | - aus nicht gekämmten Fasern   |          |   |            |            |            |  |
|             | - - für Gewebe (ohne Teppiche und Fußbodenbeläge), n.A.E.  |          |   |            |            |            |  |
| 1310 61 321 | - - mit einem Anteil an Baumwolle von 85 GHT oder mehr   | t        | * | 4 589      | 6 049      | 5 177      | 12   |
|             | darunter zum Absatz bestimmt   | t        |   | 2 851      | 4 025      | 3 029      | 10   |
|             |  | 1000 EUR |   | 5 907      | 14 109     | 11 619     |  |
| 1310 61 327 | - - mit einem Anteil an Baumwolle von weniger als 85 GHT, gemischt mit synthetischen Fasern                              | t        | * | 1 092      | 840        | 674        | 6  |
|             | darunter zum Absatz bestimmt   | t        |   | 155        | 183        | .          | 3  |
|             |  | 1000 EUR |   | 497        | .          | .          |  |
| 1310 61 328 | - - mit einem Anteil an Baumwolle von weniger als 85 GHT, gemischt mit sonstigen Fasern                                  | t        | * | .          | .          | 7          | 3  |
|             | darunter zum Absatz bestimmt   | t        |   | .          | .          | 7          | 3  |
|             |  | 1000 EUR |   | .          | .          | .          |  |
|             | - - für Maschenware, n.A.E.  |          |   |            |            |            |  |
| 1310 61 331 | - - mit einem Anteil an Baumwolle von 85 GHT oder mehr   | t        | * | .          | .          | 216        | 4  |
|             | darunter zum Absatz bestimmt   | t        |   | .          | .          | 216        | 4  |
|             |  | 1000 EUR |   | 753        | 1 218      | 1 014      |  |
| 1310 61 335 | - - mit einem Anteil an Baumwolle von weniger als 85 GHT, gemischt mit künstlichen Fasern                                | t        | * | .          | .          | .          | 3  |
|             | darunter zum Absatz bestimmt   | t        |   | 76         | .          | .          | 3  |
|             |  | 1000 EUR |   | 320        | .          | .          |  |
| 1310 61 338 | - - mit einem Anteil an Baumwolle von weniger als 85 GHT, gemischt mit sonstigen Fasern                                  | t        | * | .          | .          | .          | 3  |
|             | darunter zum Absatz bestimmt   | t        |   | .          | .          | .          | 3  |
|             |  | 1000 EUR |   | .          | .          | .          |  |
| 1310 61 350 | - - für andere Zwecke (auch für Teppiche und Fußbodenbeläge, ohne Nähgarne)  | t        | * | .          | .          | .          | 2  |
|             | darunter zum Absatz bestimmt   | t        |   | .          | .          | .          | 2  |
|             |  | 1000 EUR |   | .          | .          | .          |  |
|             | - aus gekämmten Fasern   |          |   |            |            |            |  |
|             | - - für Gewebe (ohne Teppiche und Fußbodenbeläge), n.A.E.  |          |   |            |            |            |  |
| 1310 61 521 | - - mit einem Anteil an Baumwolle von 85 GHT oder mehr   | t        | * | .          | 951        | .          | 8  |
|             | darunter zum Absatz bestimmt   | t        |   | 253        | 482        | 449        | 7  |
|             |  | 1000 EUR |   | 1 535      | 2 917      | 2 942      |  |
| 1310 61 529 | - - mit einem Anteil an Baumwolle von weniger als 85 GHT, gemischt mit sonstigen Fasern                                  | t        | * | .          | .          | .          | 7  |
|             | darunter zum Absatz bestimmt   | t        |   | 63         | 56         | 40         | 6  |
|             |  | 1000 EUR |   | 410        | 396        | 269        |  |
| 1310 61 531 | - - für Maschenware, n.A.E.  |          |   |            |            |            |  |
|             | - - mit einem Anteil an Baumwolle von 85 GHT oder mehr   | t        | * | .          | .          | .          | 6  |
|             | darunter zum Absatz bestimmt   | t        |   | 688        | 771        | 610        | 6  |
|             |  | 1000 EUR |   | 6 061      | 9 443      | 7 549      |  |
| 1310 61 537 | - - mit einem Anteil an Baumwolle von weniger als 85 GHT, gemischt mit synthetischen Fasern                              | t        | * | .          | .          | .          | 2  |
|             | darunter zum Absatz bestimmt   | t        |   | .          | .          | .          | 2  |
|             |  | 1000 EUR |   | .          | .          | .          |  |
| 1310 61 538 | - - mit einem Anteil an Baumwolle von weniger als 85 GHT, gemischt mit sonstigen Fasern                                  | t        | * | .          | .          | .          | 3  |
|             | darunter zum Absatz bestimmt   | t        |   | .          | .          | .          | 3  |
|             |  | 1000 EUR |   | .          | .          | .          |  |
| 1310 61 550 | - - für andere Zwecke (auch für Teppiche und Fußbodenbeläge, ohne Nähgarne) n.A.E.                                       | t        | * | .          | .          | .          | 2  |
|             | darunter zum Absatz bestimmt   | t        |   | .          | .          | .          | 2  |
|             |  | 1000 EUR |   | .          | .          | .          |  |
| 1310 61 600 | - Garne (ohne Nähgarne), i.A.E.  | t        | * | -          | -          | -          | -  |
|             | darunter zum Absatz bestimmt   | t        |   | -          | -          | -          | -  |
|             |  | 1000 EUR |   | -          | -          | -          |  |
| 1310 62 001 | Nähgarne aus Baumwolle   |          |   |            |            |            |  |
|             | - Nähgarne, n.A.E.   | t        | * | .          | .          | .          | 3  |
|             | darunter zum Absatz bestimmt   | t        |   | .          | .          | .          | 3  |
|             |  | 1000 EUR |   | .          | .          | .          |  |
| 1310 62 002 | - Nähgarne, i.A.E.   | t        | * | 4          | 5          | 4          | 4  |
|             | darunter zum Absatz bestimmt   | t        |   | 4          | 5          | 4          | 4  |
|             |  | 1000 EUR |   | 125        | 176        | 149        |  |
|             | Garne aus anderen pflanzlichen Spinnstoffen als Baumwolle (einschl. Flachs-, Jute-, Kokos- und Hanf-fasern); Papiergarne |          |   |            |            |            |  |
|             | Garne aus Flachs   |          |   |            |            |            |  |
| 1310 71 100 | - Garne aus Flachs, n.A.E.   | t        | * | .          | .          | .          | 1  |
|             | darunter zum Absatz bestimmt   | t        |   | .          | .          | .          | 1  |
|             |  | 1000 EUR |   | .          | .          | .          |  |



| Melde-Nr.   | Bezeichnung   | Einheit            | 2. Vj 2010                    | 1. Vj 2011               | 2. Vj 2011               | 2. Vj 2011<br>Anzahl<br>der<br>Unternehmen |
|-------------|---|--------------------|-------------------------------|--------------------------|--------------------------|--|
| 1           | 2   | 3                  | 4                             | 5                        | 6                        | 7  |
| 1310 71 200 | - Garne aus Flachs (Leinengarne),<br>i.A.E.<br>darunter zum Absatz bestimmt   | t<br>t<br>1000 EUR | *<br>.<br>.                   | .<br>.<br>.              | .<br>.<br>.              | 1<br>1                                     |
| 1310 72 000 | Garne aus Jute oder anderen textilen<br>Bastfasern und anderen pflanzlichen<br>Spinnstoffen (ohne Flachs);<br>Papiergarne<br>darunter zum Absatz bestimmt   | t<br>t<br>1000 EUR | *<br>.<br>.                   | .<br>.<br>.              | .<br>.<br>.              | 1<br>1                                     |
|             | Garne aus Kunstfasern   |                    |                               |                          |                          |  |
|             | Garne aus synthetischen oder künst-<br>lichen Filamenten, gezwirnt (außer<br>Nähgarnen, hochfesten Garnen aus<br>Nylon oder anderen Polyamiden, Poly-<br>estern oder Viskose), n.A.E.; Garne<br>aus synthetischen oder künstlichen<br>Filamenten (außer Nähgarnen), i.A.E.<br>- aus synthetischen Filamenten,<br>n.A.E. |                    |                               |                          |                          |  |
| 1310 81 103 | - - aus Nylon oder anderen<br>Polyamidfilamenten<br>darunter zum Absatz bestimmt  | t<br>t<br>1000 EUR | *<br>.<br>4 913               | .<br>829<br>5 774        | .<br>815<br>5 912        | 7<br>6                                     |
| 1310 81 105 | - - aus Polyesterfilamenten<br>darunter zum Absatz bestimmt   | t<br>t<br>1000 EUR | *<br>.<br>1 201<br>6 916      | .<br>.<br>1 233<br>8 359 | .<br>.<br>1 144<br>7 422 | 7<br>6                                     |
| 1310 81 107 | - - aus anderen synthetischen<br>Filamenten<br>darunter zum Absatz bestimmt   | t<br>t<br>1000 EUR | *<br>.<br>.<br>.              | .<br>.<br>365<br>.       | .<br>.<br>260<br>.       | 3<br>2                                     |
| 1310 81 300 | - aus künstlichen Filamenten, n.A.E.<br>darunter zum Absatz bestimmt  | t<br>t<br>1000 EUR | *<br>.<br>2 079               | .<br>.<br>2 407          | .<br>.<br>2 404          | 4<br>4                                     |
| 1310 81 500 | - Garne aus synthetischen oder<br>künstlichen Filamenten (ohne<br>Nähgarne), i.A.E.<br>darunter zum Absatz bestimmt   | t<br>t<br>1000 EUR | *<br>.<br>-<br>.              | .<br>.<br>.<br>.         | .<br>.<br>.<br>.         | 1<br>1                                     |
|             | Garne aus synthetischen Spinnfasern<br>(ohne Nähgarne) mit einem Anteil an<br>diesen Spinnfasern von 85 GHT oder<br>mehr<br>- aus synthetischen Spinnfasern, mit<br>einem Anteil an diesen Spinnfasern<br>von 85 GHT oder mehr, n.A.E.  |                    |                               |                          |                          |  |
| 1310 82 101 | - - Gewebe (ohne Teppiche und<br>Fußbodenbeläge)<br>darunter zum Absatz bestimmt  | t<br>t<br>1000 EUR | *<br>6 996<br>6 037<br>24 756 | 6 679<br>5 877<br>27 384 | 7 069<br>6 485<br>29 228 | 19<br>18                                   |
| 1310 82 103 | - - für Maschenware<br>darunter zum Absatz bestimmt   | t<br>t<br>1000 EUR | *<br>.<br>568<br>8 608        | .<br>.<br>504<br>9 063   | .<br>.<br>672<br>9 989   | 8<br>8                                     |
| 1310 82 105 | - - für andere Zwecke (auch für<br>Teppiche und Fußbodenbeläge,<br>ohne Nähgarne)<br>darunter zum Absatz bestimmt   | t<br>t<br>1000 EUR | *<br>.<br>6 808<br>24 478     | 7 414<br>7 126<br>25 422 | 7 030<br>6 750<br>26 306 | 13<br>12                                   |
| 1310 82 500 | - Garne aus synthetischen Spinn-<br>fasern mit einem Anteil an diesen<br>Spinnfasern von 85 GHT oder mehr<br>(ausgenommen Nähgarne), i.A.E.<br>darunter zum Absatz bestimmt   | t<br>t<br>1000 EUR | *<br>.<br>.<br>.              | .<br>.<br>.<br>.         | .<br>.<br>.<br>.         | 1<br>1                                     |
|             | Garne aus synthetischen Spinnfasern<br>(ohne Nähgarne) mit einem Anteil an<br>diesen Spinnfasern von 85 GHT oder<br>weniger   |                    |                               |                          |                          |  |
| 1310 83 200 | - aus Polyester-Spinnfasern, mit<br>einem Anteil von weniger als<br>85 GHT, hauptsächlich oder aus-<br>schließlich mit künstlichen Spinn-<br>fasern gemischt, n.A.E.<br>darunter zum Absatz bestimmt  | t<br>t<br>1000 EUR | *<br>.<br>64<br>255           | 432<br>42<br>273         | 311<br>41<br>258         | 7<br>6                                     |
| 1310 83 330 | - mit gekrempelter Wolle oder<br>feinen Tierhaaren gemischt, mit<br>einem Anteil von weniger als<br>85 GHT, n.A.E.<br>darunter zum Absatz bestimmt  | t<br>t<br>1000 EUR | *<br>.<br>.<br>.              | .<br>.<br>.<br>.         | .<br>.<br>.<br>.         | 2<br>2                                     |
| 1310 83 360 | - mit gekämmter Wolle oder feinen<br>Tierhaaren gemischt, mit einem<br>Anteil von weniger als 85 GHT,<br>n.A.E.<br>darunter zum Absatz bestimmt   | t<br>t<br>1000 EUR | *<br>.<br>.<br>.              | .<br>.<br>.<br>.         | .<br>.<br>.<br>.         | 1<br>1                                     |

| Melde-Nr.   | Bezeichnung   | Einheit                                  | 2. Vj 2010                             | 1. Vj 2011                        | 2. Vj 2011                        | 2. Vj 2011<br>Anzahl<br>der<br>Unternehmen |
|-------------|---|--|--|-----------------------------------|-----------------------------------|--|
| 1           | 2   | 3  | 4                                      | 5                                 | 6                                 | 7  |
| 1310 83 402 | Garne aus synthetischen Spinnfasern, mit einem Anteil von weniger als 85 GHT, hauptsächlich oder ausschließlich mit Baumwolle gemischt, n.A.E.<br>- für Gewebe (ohne Teppiche und Fußbodenbeläge)<br>darunter zum Absatz bestimmt | t<br>t<br>1000 EUR                       | *<br>774<br>3 428                      | 798<br>3 757                      | 645<br>3 405                      | 8<br>8                                     |
| 1310 83 408 | - für andere Zwecke (auch für Maschenware, Teppiche und Fußbodenbeläge, ohne Nähgarne)<br>darunter zum Absatz bestimmt  | t<br>t<br>1000 EUR                       | *<br>66<br>654                         | 394<br>394<br>1 717               | 198<br>198<br>1 170               | 7<br>7                                     |
| 1310 83 802 | Andere Garne aus synthetischen Spinnfasern (ohne Wolle), n.A.E.<br>- für Gewebe (ohne Teppiche und Fußbodenbeläge)<br>darunter zum Absatz bestimmt  | t<br>t<br>1000 EUR                       | *<br>97<br>97<br>1 280                 | 100<br>100<br>1 502               | 87<br>87<br>1 376                 | 4<br>4                                     |
| 1310 83 808 | - für andere Zwecke (auch für Maschenware, Teppiche und Fußbodenbeläge)<br>darunter zum Absatz bestimmt   | t<br>t<br>1000 EUR                       | *<br>.<br>.<br>.                       | 87<br>87<br>.                     | .<br>.<br>.                       | 3<br>3                                     |
| 1310 83 900 | Aus synthetischen Spinnfasern mit einem Anteil an diesen Spinnfasern von weniger als 85 GHT, i.A.E.<br>darunter zum Absatz bestimmt   | t<br>t<br>1000 EUR                       | *<br>-<br>-<br>-                       | -<br>-<br>-                       | -<br>-<br>-                       | -<br>-                                     |
| 1310 84 100 | Garne aus künstlichen Spinnfasern (ausgenommen Nähgarne)<br>- aus künstlichen Spinnfasern (ohne Nähgarne), auch gezwirnt, n.A.E.<br>darunter zum Absatz bestimmt  | t<br>t<br>1000 EUR                       | *<br>1 634<br>5 667                    | 1 900<br>1 641<br>5 859           | .<br>1 936<br>7 796               | 12<br>11                                   |
| 1310 84 300 | - aus künstlichen Spinnfasern, i.A.E.<br>darunter zum Absatz bestimmt   | t<br>t<br>1000 EUR                       | *<br>-<br>-<br>-                       | -<br>-<br>-                       | -<br>-<br>-                       | -<br>-                                     |
| 1310 85 101 | Nähgarne und andere Garne aus Kunstfasern, auch in Aufmachungen für den Einzelverkauf<br>- Nähgarne aus synthetischen oder künstlichen Filamenten<br>- - Nähgarne, n.A.E.<br>darunter zum Absatz bestimmt                         | t<br>t<br>1000 EUR                       | *<br>552<br>552<br>13 598              | 585<br>585<br>13 130              | 625<br>625<br>14 433              | 6<br>6                                     |
| 1310 85 102 | - - Nähgarne, i.A.E.<br>darunter zum Absatz bestimmt  | t<br>t<br>1000 EUR                       | *<br>.<br>.<br>.                       | .<br>.<br>.                       | .<br>.<br>.                       | 3<br>3                                     |
| 1310 85 500 | - Nähgarne aus synthetischen oder künstlichen Spinnfasern<br>darunter zum Absatz bestimmt   | t<br>t<br>1000 EUR                       | *<br>.<br>.<br>.                       | .<br>.<br>.                       | .<br>.<br>.                       | 4<br>4                                     |
| 1320 11 000 | Gewebe<br>Gewebe aus natürlichen Spinnstoffen (ohne Baumwolle)<br>Gewebe aus Seide, Schappeseide oder Bourrette-seide<br>darunter zum Absatz bestimmt   | t<br>1000 m²<br>t<br>1000 m²<br>1000 EUR | *<br>7<br>56<br>7<br>56<br>703         | 8<br>69<br>8<br>69<br>1 223       | 8<br>73<br>8<br>73<br>1 086       | 3<br>3<br>3<br>3                           |
| 1320 12 300 | Gewebe aus gekrempelter oder gekämmter Wolle, feinen oder groben Tierhaaren oder Rosshaar<br>- Streichgarngewebe aus Wolle oder feinen Tierhaaren<br>darunter zum Absatz bestimmt   | t<br>1000 m²<br>t<br>1000 m²<br>1000 EUR | *<br>.<br>.<br>112<br>341<br>3 407     | .<br>.<br>.<br>79<br>230<br>2 336 | .<br>.<br>.<br>99<br>289<br>2 727 | 7<br>7<br>6<br>6                           |
| 1320 12 602 | - Kammgarngewebe aus Wolle oder feinen Tierhaaren sowie Gewebe aus groben Tierhaaren oder Rosshaar<br>- - für Herrenoberbekleidungsstoff<br>darunter zum Absatz bestimmt  | t<br>1000 m²<br>t<br>1000 m²<br>1000 EUR | *<br>124<br>606<br>124<br>606<br>4 660 | 111<br>504<br>111<br>504<br>3 389 | 99<br>466<br>99<br>466<br>3 075   | 4<br>4<br>4<br>4                           |
| 1320 12 604 | - - anderer Bekleidungsstoff<br>darunter zum Absatz bestimmt  | t<br>1000 m²<br>t<br>1000 m²<br>1000 EUR | *<br>.<br>.<br>189<br>823<br>5 182     | 192<br>842<br>.<br>.<br>.         | 211<br>910<br>.<br>.<br>4 271     | 5<br>5<br>3<br>3                           |

| Melde-Nr.   | Bezeichnung   | Einheit  | 2. Vj 2010 | 1. Vj 2011 | 2. Vj 2011 | 2. Vj 2011 Anzahl der Unternehmen |
|-------------|---|----------|------------|------------|------------|-----------------------------------|
| 1           | 2   | 3        | 4          | 5          | 6          | 7                                 |
| 1320 12 605 | - - für Heim- und Haushaltstextilien  | t        | *          | .          | .          | 2                                 |
|             |   | 1000 m²  | *          | .          | .          | 2                                 |
|             | darunter zum Absatz bestimmt  | t        | .          | .          | .          | 2                                 |
|             |   | 1000 m²  | .          | .          | .          | 2                                 |
|             |   | 1000 EUR | .          | .          | .          | 2                                 |
| 1320 12 608 | - - für technischen und industriellen Bedarf  | t        | *          | 587        | .          | 3                                 |
|             |   | 1000 m²  | *          | 1 379      | .          | 3                                 |
|             | darunter zum Absatz bestimmt  | t        | .          | 587        | .          | 3                                 |
|             |   | 1000 m²  | .          | 1 379      | .          | 3                                 |
|             |   | 1000 EUR | .          | .          | .          | 3                                 |
| 1320 13 300 | Gewebe aus Flachs   |          |            |            |            |                                   |
|             | - Gewebe aus Flachs (Leinengewebe), mit einem Anteil an Flachs von 85 GHT oder mehr   | t        | *          | .          | 21         | 4                                 |
|             |   | 1000 m²  | *          | .          | 69         | 4                                 |
|             | darunter zum Absatz bestimmt  | t        | .          | .          | .          | 4                                 |
|             |   | 1000 m²  | .          | 71         | .          | 4                                 |
|             |   | 1000 EUR | .          | .          | .          | 4                                 |
| 1320 13 600 | - Leinengewebe, mit einem Anteil an Flachs weniger als 85 GHT   | t        | *          | 18         | 24         | 4                                 |
|             |   | 1000 m²  | *          | 71         | 111        | 4                                 |
|             | darunter zum Absatz bestimmt  | t        | .          | 5          | .          | 3                                 |
|             |   | 1000 m²  | .          | .          | .          | 3                                 |
|             |   | 1000 EUR | .          | 57         | 153        | 44                                |
| 1320 14 000 | Gewebe aus Jute oder anderen Textilien Bastfasern (ohne Flachs, Hanf, Ramie)  | t        | *          | 142        | .          | 3                                 |
|             |   | 1000 m²  | *          | 1 498      | .          | 3                                 |
|             | darunter zum Absatz bestimmt  | t        | .          | 142        | .          | 3                                 |
|             |   | 1000 m²  | .          | 1 498      | .          | 3                                 |
|             |   | 1000 EUR | .          | 690        | .          | 3                                 |
| 1320 19 000 | Gewebe aus Hanf, Ramie, anderen pflanzlichen Spinnstoffen (ohne Flachs, Jute oder andere textile Bastfasern); Gewebe aus Papiergarnen | t        | *          | .          | .          | 1                                 |
|             |   | 1000 m²  | *          | .          | .          | 1                                 |
|             | darunter zum Absatz bestimmt  | t        | .          | .          | .          | 1                                 |
|             |   | 1000 m²  | .          | .          | .          | 1                                 |
|             |   | 1000 EUR | .          | .          | .          | 1                                 |
|             | Baumwollgewebe  |          |            |            |            |                                   |
|             | - roh, gebleicht, gefärbt, bedruckt, mit einem Quadratmetergewicht von 200 g oder weniger (ohne solches für Verbandmull)              |          |            |            |            |                                   |
| 1320 20 141 | - - für Bekleidung, Hemden- und Blusenstoff   | t        | *          | .          | .          | 2                                 |
|             |   | 1000 m²  | *          | .          | .          | 2                                 |
|             | darunter zum Absatz bestimmt  | t        | .          | .          | .          | 2                                 |
|             |   | 1000 m²  | .          | .          | .          | 2                                 |
|             |   | 1000 EUR | .          | .          | .          | 2                                 |
| 1320 20 143 | - - für andere Bekleidung   | t        | *          | .          | .          | 2                                 |
|             | - - - Damenoberbekleidungsstoff   | 1000 m²  | *          | .          | .          | 2                                 |
|             | darunter zum Absatz bestimmt  | t        | .          | .          | .          | 2                                 |
|             |   | 1000 m²  | .          | .          | .          | 2                                 |
|             |   | 1000 EUR | .          | .          | .          | 2                                 |
| 1320 20 148 | - - - Anderer Bekleidungsstoff  | t        | *          | 649        | 506        | 6                                 |
|             |   | 1000 m²  | *          | 3 241      | 2 341      | 6                                 |
|             | darunter zum Absatz bestimmt  | t        | .          | 649        | 506        | 6                                 |
|             |   | 1000 m²  | .          | 3 241      | 2 341      | 6                                 |
|             |   | 1000 EUR | .          | 6 749      | 5 294      | 6                                 |
|             | - - für Haushaltstextilien und Heimtextilien  |          |            |            |            |                                   |
| 1320 20 172 | - - - Dekorationsstoff  | t        | *          | 74         | 90         | 3                                 |
|             |   | 1000 m²  | *          | 404        | 652        | 3                                 |
|             | darunter zum Absatz bestimmt  | t        | .          | 74         | 90         | 3                                 |
|             |   | 1000 m²  | .          | 404        | 652        | 3                                 |
|             |   | 1000 EUR | .          | 267        | 446        | 308                               |
| 1320 20 178 | - - - Anderer Haushalts- und Heimtextilienstoff   | t        | *          | 4 592      | 4 376      | 13                                |
|             |   | 1000 m²  | *          | 30 200     | 28 194     | 13                                |
|             | darunter zum Absatz bestimmt  | t        | .          | 871        | 1 033      | 8                                 |
|             |   | 1000 m²  | .          | 5 921      | 6 540      | 8                                 |
|             |   | 1000 EUR | .          | 9 922      | 12 401     | 12 955                            |
| 1320 20 190 | - - für technischen und industriellen Bedarf  | t        | *          | .          | .          | 13                                |
|             |   | 1000 m²  | *          | .          | .          | 13                                |
|             | darunter zum Absatz bestimmt  | t        | .          | 2 317      | 2 617      | 13                                |
|             |   | 1000 m²  | .          | 10 148     | 10 758     | 13                                |
|             |   | 1000 EUR | .          | 9 492      | 13 608     | 15 206                            |
| 1320 20 200 | - für Verbandmull, Binden und Verbände, roh oder gebleicht, mit einem Quadratmetergewicht von 100 g oder weniger, n.A.E.              | t        | *          | .          | .          | 1                                 |
|             |   | 1000 m²  | *          | .          | .          | 1                                 |
|             | darunter zum Absatz bestimmt  | t        | .          | .          | .          | 1                                 |
|             |   | 1000 m²  | .          | .          | .          | 1                                 |
|             |   | 1000 EUR | .          | .          | .          | 1                                 |

| Melde-Nr.   | Bezeichnung  | Einheit  | 2. Vj 2010            | 1. Vj 2011            | 2. Vj 2011            | 2. Vj 2011 Anzahl der Unternehmen |
|-------------|--|--|-----------------------|-----------------------|-----------------------|-----------------------------------|
| 1           | 2  | 3  | 4                     | 5                     | 6                     | 7                                 |
| 1320 20 310 | - buntgewebt, mit einem Quadratmetergewicht von 200 g oder weniger, für Hemden und Blusen  | t<br>1000 m <sup>2</sup><br>t<br>1000 m <sup>2</sup><br>1000 EUR | *<br>*<br>.<br>.<br>. | .<br>.<br>.<br>.<br>. | .<br>.<br>.<br>.<br>. | 1<br>1<br>1<br>1                  |
|             | darunter zum Absatz bestimmt   | t<br>1000 m <sup>2</sup><br>1000 EUR                             | .<br>.<br>.           | .<br>.<br>.           | .<br>.<br>.           | 1                                 |
| 1320 20 420 | - roh, gebleicht, gefärbt, bedruckt, mit einem Quadratmetergewicht von mehr als 200 g (ohne Denim)   | t<br>1000 m <sup>2</sup><br>1000 EUR                             | *<br>*<br>.           | .<br>.<br>.           | .<br>.<br>.           | 7<br>7<br>6                       |
|             | - - für Bekleidung   | t<br>1000 m <sup>2</sup><br>1000 EUR                             | .<br>.<br>.           | .<br>.<br>.           | .<br>.<br>.           | 7<br>7<br>6                       |
| 1320 20 440 | - - für Haushaltstextilien und Heimtextilien   | t<br>1000 m <sup>2</sup><br>t<br>1000 m <sup>2</sup><br>1000 EUR | *<br>*<br>.<br>.<br>. | .<br>.<br>.<br>.<br>. | .<br>.<br>.<br>.<br>. | 11<br>11<br>10<br>10              |
|             | darunter zum Absatz bestimmt   | t<br>1000 m <sup>2</sup><br>1000 EUR                             | .<br>.<br>.           | .<br>.<br>.           | .<br>.<br>.           | 11<br>11<br>10                    |
| 1320 20 490 | - - für den technischen und industriellen Bedarf   | t<br>1000 m <sup>2</sup><br>t<br>1000 m <sup>2</sup><br>1000 EUR | *<br>*<br>.<br>.<br>. | .<br>.<br>.<br>.<br>. | .<br>.<br>.<br>.<br>. | 9<br>9<br>9<br>9                  |
|             | darunter zum Absatz bestimmt   | t<br>1000 m <sup>2</sup><br>1000 EUR                             | .<br>.<br>.           | .<br>.<br>.           | .<br>.<br>.           | 9<br>9<br>9                       |
| 1320 20 600 | - Denim, buntgewebt, mit einem Quadratmetergewicht von mehr als 200 g  | t<br>1000 m <sup>2</sup><br>t<br>1000 m <sup>2</sup><br>1000 EUR | *<br>*<br>.<br>.<br>. | .<br>.<br>.<br>.<br>. | .<br>.<br>.<br>.<br>. | -<br>-<br>-<br>-                  |
|             | darunter zum Absatz bestimmt   | t<br>1000 m <sup>2</sup><br>1000 EUR                             | .<br>.<br>.           | .<br>.<br>.           | .<br>.<br>.           | -<br>-<br>-                       |
| 1320 20 720 | - buntgewebt (ohne Denim)  | t<br>1000 m <sup>2</sup><br>t<br>1000 m <sup>2</sup><br>1000 EUR | *<br>*<br>.<br>.<br>. | .<br>.<br>.<br>.<br>. | .<br>.<br>.<br>.<br>. | 1<br>1<br>-<br>-                  |
|             | - - für Bekleidung   | t<br>1000 m <sup>2</sup><br>t<br>1000 m <sup>2</sup><br>1000 EUR | *<br>*<br>.<br>.<br>. | .<br>.<br>.<br>.<br>. | .<br>.<br>.<br>.<br>. | 1<br>1<br>-<br>-                  |
| 1320 20 740 | - - für Haushaltstextilien und Heimtextilien   | t<br>1000 m <sup>2</sup><br>t<br>1000 m <sup>2</sup><br>1000 EUR | *<br>*<br>.<br>.<br>. | .<br>.<br>.<br>.<br>. | .<br>.<br>.<br>.<br>. | 8<br>8<br>5<br>5                  |
|             | darunter zum Absatz bestimmt   | t<br>1000 m <sup>2</sup><br>1000 EUR                             | .<br>.<br>.           | .<br>.<br>.           | .<br>.<br>.           | 8<br>5<br>5                       |
| 1320 20 790 | - - für technischen und industriellen Bedarf   | t<br>1000 m <sup>2</sup><br>t<br>1000 m <sup>2</sup><br>1000 EUR | *<br>*<br>.<br>.<br>. | .<br>.<br>.<br>.<br>. | .<br>.<br>.<br>.<br>. | 4<br>4<br>4<br>4                  |
|             | darunter zum Absatz bestimmt   | t<br>1000 m <sup>2</sup><br>1000 EUR                             | .<br>.<br>.           | .<br>.<br>.           | .<br>.<br>.           | 4<br>4<br>4                       |
|             | Gewebe aus Chemiefasern  |  |                       |                       |                       |                                   |
| 1320 31 300 | Gewebe aus synthetischen oder künstlichen Filamenten   |  |                       |                       |                       |                                   |
|             | - aus hochfesten Garnen aus Nylon o.a. Polyamiden, Polyester und Viskosegarnen; aus Streifen u. dgl. und aus durch ein Bindemittel verklebte oder verschweißte Lagen, aus synthetischen Filamenten | t<br>1000 m <sup>2</sup><br>t<br>1000 m <sup>2</sup><br>1000 EUR | *<br>*<br>.<br>.<br>. | .<br>.<br>.<br>.<br>. | .<br>.<br>.<br>.<br>. | 9<br>9<br>9<br>9                  |
|             | darunter zum Absatz bestimmt   | t<br>1000 m <sup>2</sup><br>1000 EUR                             | .<br>.<br>.           | .<br>.<br>.           | .<br>.<br>.           | 9<br>9<br>9                       |
| 1320 31 501 | - - Futterstoff  | t<br>1000 m <sup>2</sup><br>t<br>1000 m <sup>2</sup><br>1000 EUR | *<br>*<br>.<br>.<br>. | .<br>.<br>.<br>.<br>. | .<br>.<br>.<br>.<br>. | 2<br>2<br>2<br>2                  |
|             | darunter zum Absatz bestimmt   | t<br>1000 m <sup>2</sup><br>1000 EUR                             | .<br>.<br>.           | .<br>.<br>.           | .<br>.<br>.           | 2<br>2<br>2                       |
| 1320 31 503 | - - für andere Bekleidung  | t<br>1000 m <sup>2</sup><br>t<br>1000 m <sup>2</sup><br>1000 EUR | *<br>*<br>.<br>.<br>. | .<br>.<br>.<br>.<br>. | .<br>.<br>.<br>.<br>. | 4<br>4<br>4<br>4                  |
|             | darunter zum Absatz bestimmt   | t<br>1000 m <sup>2</sup><br>1000 EUR                             | .<br>.<br>.           | .<br>.<br>.           | .<br>.<br>.           | 4<br>4<br>4                       |
| 1320 31 504 | - - für Gardinen und Wandbehänge   | t<br>1000 m <sup>2</sup><br>t<br>1000 m <sup>2</sup><br>1000 EUR | *<br>*<br>.<br>.<br>. | .<br>.<br>.<br>.<br>. | .<br>.<br>.<br>.<br>. | 4<br>4<br>4<br>4                  |
|             | darunter zum Absatz bestimmt   | t<br>1000 m <sup>2</sup><br>1000 EUR                             | .<br>.<br>.           | .<br>.<br>.           | .<br>.<br>.           | 4<br>4<br>4                       |
| 1320 31 505 | - - für andere Haushalts- und Heimtextilien  | t<br>1000 m <sup>2</sup><br>t<br>1000 m <sup>2</sup><br>1000 EUR | *<br>*<br>.<br>.<br>. | .<br>.<br>.<br>.<br>. | .<br>.<br>.<br>.<br>. | 5<br>5<br>4<br>4                  |
|             | darunter zum Absatz bestimmt   | t<br>1000 m <sup>2</sup><br>1000 EUR                             | .<br>.<br>.           | .<br>.<br>.           | .<br>.<br>.           | 5<br>4<br>4                       |

| Melde-Nr.   | Bezeichnung  | Einheit             | 2. Vj 2010 | 1. Vj 2011 | 2. Vj 2011 | 2. Vj 2011<br>Anzahl<br>der<br>Unternehmen |
|-------------|--|---------------------|------------|------------|------------|--|
| 1           | 2  | 3                   | 4          | 5          | 6          | 7  |
| 1320 31 509 | - - für technischen und industriellen Bedarf   | t                   | *          | 13 395     | .          | 18   |
|             |  | 1000 m <sup>2</sup> | *          | .          | .          | 18   |
|             | darunter zum Absatz bestimmt   | t                   |            | 13 395     | 11 565     | 18   |
|             |  | 1000 m <sup>2</sup> |            | 38 433     | 35 540     | 18   |
|             |  | 1000 EUR            |            | 84 720     | 76 822     | 18   |
|             | - aus künstlichen Filamentgarnen, Streifen u. dgl. (ohne Gewebe aus hochfesten Viskosegarnen)  |                     |            |            |            |  |
| 1320 31 702 | - - für Bekleidung   | t                   | *          | 89         | 118        | 3  |
|             |  | 1000 m <sup>2</sup> | *          | 1 111      | 1 420      | 3  |
|             | darunter zum Absatz bestimmt   | t                   |            | 89         | 118        | 3  |
|             |  | 1000 m <sup>2</sup> |            | 1 111      | 1 420      | 3  |
|             |  | 1000 EUR            |            | 2 684      | 3 330      | 3  |
| 1320 31 705 | - - für andere Haushalts- und Heimtextilien  | t                   | *          | -          | -          | -  |
|             |  | 1000 m <sup>2</sup> | *          | -          | -          | -  |
|             | darunter zum Absatz bestimmt   | t                   |            | -          | -          | -  |
|             |  | 1000 m <sup>2</sup> |            | -          | -          | -  |
|             |  | 1000 EUR            |            | -          | -          | -  |
| 1320 31 709 | - - für technischen und industriellen Bedarf   | t                   | *          | .          | .          | 3  |
|             |  | 1000 m <sup>2</sup> | *          | .          | 1 441      | 3  |
|             | darunter zum Absatz bestimmt   | t                   |            | .          | .          | 3  |
|             |  | 1000 m <sup>2</sup> |            | .          | 1 441      | 3  |
|             |  | 1000 EUR            |            | .          | .          | 3  |
|             | Gewebe aus synthetischen Spinnfasern   |                     |            |            |            |  |
|             | - mit einem Anteil an diesen Spinnfasern von 85 GHT oder mehr  |                     |            |            |            |  |
| 1320 32 101 | - - Möbelstoff   | t                   | *          | 214        | 217        | 4  |
|             |  | 1000 m <sup>2</sup> | *          | 621        | 727        | 4  |
|             | darunter zum Absatz bestimmt   | t                   |            | 214        | 217        | 4  |
|             |  | 1000 m <sup>2</sup> |            | 621        | 727        | 4  |
|             |  | 1000 EUR            |            | 4 818      | 4 611      | 4  |
| 1320 32 102 | - - Dekorationsstoff   | t                   | *          | 932        | 1 075      | 11   |
|             |  | 1000 m <sup>2</sup> | *          | 6 659      | 7 463      | 11   |
|             | darunter zum Absatz bestimmt   | t                   |            | 932        | 1 075      | 11   |
|             |  | 1000 m <sup>2</sup> |            | 6 659      | 7 463      | 11   |
|             |  | 1000 EUR            |            | 18 766     | 21 418     | 11   |
| 1320 32 109 | - - Andere Gewebe aus synthetischen Spinnfasern mit einem Anteil an diesen Spinnfasern von 85 GHT oder mehr  | t                   | *          | 6 691      | 7 774      | 27   |
|             |  | 1000 m <sup>2</sup> | *          | 46 642     | 54 275     | 27   |
|             | darunter zum Absatz bestimmt   | t                   |            | 6 209      | 7 522      | 25   |
|             |  | 1000 m <sup>2</sup> |            | 45 117     | 53 437     | 26   |
|             |  | 1000 EUR            |            | 47 094     | 60 557     | 26   |
| 1320 32 200 | - mit einem Anteil an diesen Spinnfasern von weniger als 85 GHT, hauptsächlich oder ausschließlich mit Baumwolle gemischt, roh, gebleicht, gefärbt oder bedruckt | t                   | *          | .          | .          | 13   |
|             |  | 1000 m <sup>2</sup> | *          | .          | .          | 13   |
|             | darunter zum Absatz bestimmt   | t                   |            | 1 820      | 1 807      | 13   |
|             |  | 1000 m <sup>2</sup> |            | 8 553      | 8 155      | 13   |
|             |  | 1000 EUR            |            | 15 384     | 16 713     | 13   |
| 1320 32 300 | - mit einem Anteil an diesen Spinnfasern von weniger als 85 GHT, mit Baumwolle gemischt, buntgewebt  | t                   | *          | .          | .          | 6  |
|             |  | 1000 m <sup>2</sup> | *          | .          | .          | 6  |
|             | darunter zum Absatz bestimmt   | t                   |            | 464        | 719        | 5  |
|             |  | 1000 m <sup>2</sup> |            | 1 807      | 3 033      | 5  |
|             |  | 1000 EUR            |            | 5 522      | 7 475      | 5  |
| 1320 32 400 | - mit Wolle oder gestrichenen feinen Tierhaaren gemischt   | t                   | *          | .          | .          | 1  |
|             |  | 1000 m <sup>2</sup> | *          | .          | .          | 1  |
|             | darunter zum Absatz bestimmt   | t                   |            | .          | .          | 1  |
|             |  | 1000 m <sup>2</sup> |            | .          | .          | 1  |
|             |  | 1000 EUR            |            | .          | .          | 1  |
| 1320 32 500 | - mit gekämmter Wolle oder gekämmten feinen Tierhaaren gemischt  | t                   | *          | .          | 23         | 2  |
|             |  | 1000 m <sup>2</sup> | *          | .          | 111        | 2  |
|             | darunter zum Absatz bestimmt   | t                   |            | .          | 23         | 2  |
|             |  | 1000 m <sup>2</sup> |            | .          | 111        | 2  |
|             |  | 1000 EUR            |            | .          | .          | 2  |
| 1320 32 900 | - Andere Mischgewebe aus synthetischen Spinnfasern (ohne solche mit Wolle und Baumwolle gemischt)  | t                   | *          | 58         | 97         | 7  |
|             |  | 1000 m <sup>2</sup> | *          | 434        | 693        | 7  |
|             | darunter zum Absatz bestimmt   | t                   |            | 58         | 97         | 7  |
|             |  | 1000 m <sup>2</sup> |            | 434        | 693        | 7  |
|             |  | 1000 EUR            |            | 421        | 1 250      | 7  |
| 1320 33 300 | Gewebe aus künstlichen Spinnfasern - rohgewebt   | t                   | *          | 363        | 498        | 7  |
|             |  | 1000 m <sup>2</sup> | *          | 3 342      | 4 896      | 7  |
|             | darunter zum Absatz bestimmt   | t                   |            | 363        | 498        | 7  |
|             |  | 1000 m <sup>2</sup> |            | 3 342      | 4 896      | 7  |
|             |  | 1000 EUR            |            | 4 837      | 7 717      | 7  |

| Melde-Nr.   | Bezeichnung  | Einheit  | 2. Vj<br>2010 | 1. Vj<br>2011 | 2. Vj<br>2011 | 2. Vj 2011<br>Anzahl<br>der<br>Unternehmen |
|-------------|--|----------|---------------|---------------|---------------|--|
| 1           | 2  | 3        | 4             | 5             | 6             | 7  |
| 1320 33 500 | - buntgewebt   | t        | *             | 65            | .             | 2  |
|             |  | 1000 m²  | *             | 305           | .             | 2  |
|             | darunter zum Absatz bestimmt   | t        |               | 65            | .             | 2  |
|             |  | 1000 m²  |               | 305           | .             | 2  |
|             |  | 1000 EUR |               | 1 311         | .             |  |
| 1320 41 000 | Spezialgewebe<br>Plüsch-, Samt- und Chenillegewebe<br>(außer Schlingengewebe und Bändern)  | t        | *             | 779           | 753           | 8  |
|             |  | 1000 m²  | *             | 1 638         | 1 273         | 8  |
|             | darunter zum Absatz bestimmt   | t        |               | 779           | 753           | 8  |
|             |  | 1000 m²  |               | 1 638         | 1 273         | 8  |
|             |  | 1000 EUR |               | 10 801        | 12 514        |  |
| 1320 42 000 | Frottiergewebe (Schlingengewebe)<br>(ohne Bänder) aus Baumwolle  | t        | *             | 687           | 688           | 5  |
|             |  | 1000 m²  | *             | 1 489         | 1 643         | 5  |
|             | darunter zum Absatz bestimmt   | t        |               | -             | -             | -  |
|             |  | 1000 m²  |               | -             | -             | -  |
|             |  | 1000 EUR |               | -             | -             | -  |
| 1320 43 000 | Frottiergewebe (Schlingengewebe)<br>(ohne Bänder) aus anderen Spinn-<br>stoffen  | t        | *             | .             | .             | 1  |
|             |  | 1000 m²  | *             | .             | .             | 1  |
|             | darunter zum Absatz bestimmt   | t        |               | .             | .             | 1  |
|             |  | 1000 m²  |               | .             | .             | 1  |
|             |  | 1000 EUR |               | .             | .             |  |
| 1320 44 000 | Drehergewebe (ohne solche für<br>Verbandmull und Bänder)   | t        | *             | 119           | 74            | 5  |
|             |  | 1000 m²  | *             | 1 136         | 856           | 5  |
|             | darunter zum Absatz bestimmt   | t        |               | 119           | 74            | 5  |
|             |  | 1000 m²  |               | 1 136         | 856           | 5  |
|             |  | 1000 EUR |               | 2 156         | 2 160         |  |
| 1320 45 000 | Getuftete Spinnstoffzeugnisse<br>(ohne Teppiche und andere Fuß-<br>bodenbeläge)  | t        | *             | .             | .             | 1  |
|             |  | 1000 m²  | *             | .             | .             | 1  |
|             | darunter zum Absatz bestimmt   | t        |               | .             | .             | 1  |
|             |  | 1000 m²  |               | .             | .             | 1  |
|             |  | 1000 EUR |               | .             | .             |  |
| 1320 46 000 | Gewebe aus Glasfasern (einschl.<br>Bändern)  | t        | *             | .             | .             | 16   |
|             |  | 1000 m²  | *             | .             | .             | 16   |
|             | darunter zum Absatz bestimmt   | t        |               | 6 981         | 6 872         | 15   |
|             |  | 1000 m²  |               | 41 806        | 43 958        | 15   |
|             |  | 1000 EUR |               | 35 838        | 38 092        |  |
|             | Textilveredlung  |          |               |               |               |  |
| 1330 11 100 | Bleichen, Färben, Bedrucken u.a.<br>Ausrüstungen von Fasern und Geweben<br>- Bleichen, Färben, Bedrucken u.a.<br>Ausrüstungen von Fasern | t        |               | .             | 889           | 5  |
|             |  | 1000 EUR |               | 2 219         | 3 267         |  |
| 1330 11 210 | - Bleichen, Färben, Bedrucken u.a.<br>Ausrüstungen von Garnen<br>- - aus Seide   | t        |               | .             | -             | 3  |
|             |  | 1000 EUR |               | .             | 10            |  |
| 1330 11 220 | - - aus Wolle oder anderen Tier-<br>haaren   | t        |               | 127           | 128           | 5  |
|             |  | 1000 EUR |               | 429           | 469           |  |
| 1330 11 230 | - - aus Baumwolle  | t        |               | 2 507         | 2 438         | 13   |
|             |  | 1000 EUR |               | 8 628         | 8 689         |  |
| 1330 11 240 | - - aus Flachs, Jute, anderen tex-<br>tilen Bastfasern, pflanzlichen<br>Spinnstoffen und Papiergarn                                      | t        |               | .             | .             | 2  |
|             |  | 1000 EUR |               | .             | .             |  |
| 1330 11 250 | - - aus synthetischen Filamenten<br>und synthetischen Monofilen,<br>Streifen u.dgl.  | t        |               | 2 053         | 2 484         | 9  |
|             |  | 1000 EUR |               | 5 998         | 6 907         |  |
| 1330 11 260 | - - aus künstlichen Filamenten<br>und künstlichen Monofilen,<br>Streifen u.dgl.  | t        |               | -             | .             | 1  |
|             |  | 1000 EUR |               | -             | .             |  |
| 1330 11 270 | - - aus synthetischen Spinnfasern  | t        |               | 2 873         | 2 920         | 12   |
|             |  | 1000 EUR |               | 8 440         | 8 916         |  |
| 1330 11 280 | - - aus künstlichen Spinnfasern  | t        |               | 97            | 42            | 4  |
|             |  | 1000 EUR |               | 280           | 183           |  |
| 1330 12 100 | Bleichen von Geweben und Stoffen<br>(einschl. Bekleidung)<br>- von Geweben aus Seide   | 1000 m²  |               | -             | -             | -  |
|             |  | 1000 EUR |               | -             | -             | -  |
| 1330 12 200 | - von Geweben aus Wolle oder<br>anderen Tierhaaren   | 1000 m²  |               | -             | -             | -  |
|             |  | 1000 EUR |               | -             | -             | -  |
| 1330 12 301 | - von Geweben aus Baumwolle<br>- - für Bekleidung  | 1000 m²  |               | 2 933         | 3 899         | 8  |
|             |  | 1000 EUR |               | 874           | 1 460         |  |
| 1330 12 304 | - - für Heim- und Haushaltstextilien   | 1000 m²  |               | 6 700         | 7 757         | 10   |
|             |  | 1000 EUR |               | 3 675         | 3 789         |  |
| 1330 12 308 | - - für technischen und industriell-<br>en Bedarf  | 1000 m²  |               | 2 096         | 2 589         | 5  |
|             |  | 1000 EUR |               | 1 357         | 1 327         |  |

| Melde-Nr.   | Bezeichnung  | Einheit                         | 2. Vj 2010       | 1. Vj 2011       | 2. Vj 2011      | 2. Vj 2011<br>Anzahl<br>der<br>Unternehmen |
|-------------|--|---------------------------------|------------------|------------------|-----------------|--|
| 1           | 2  | 3                               | 4                | 5                | 6               | 7  |
| 1330 12 400 | - von Geweben aus Flachs, Jute, anderen textilen Bastfasern, pflanzlichen Spinnfasern und Papiergarn                                   | 1000 m <sup>2</sup><br>1000 EUR | -<br>-           | -<br>-           | .<br>.          | 1  |
| 1330 12 500 | - von Geweben aus synthetischen Filamenten oder Spinnfasern  | 1000 m <sup>2</sup><br>1000 EUR | .<br>.           | 197<br>331       | 937<br>682      | 4  |
| 1330 12 600 | - von Geweben aus künstlichen Filamenten oder Spinnfasern  | 1000 m <sup>2</sup><br>1000 EUR | .<br>.           | .<br>.           | .<br>.          | 1  |
| 1330 12 700 | - von gewebtem Samt und Plüsch oder Chenillegewebe (ohne Schlingenge- webe nach Art der Frottiergewebe, aus Baumwolle und aus Bändern) | 1000 m <sup>2</sup><br>1000 EUR | -<br>-           | -<br>-           | -<br>-          | -  |
| 1330 12 800 | - von Frottiergewebe (ohne getuftete Spinnstoffzeugnisse)  | 1000 m <sup>2</sup><br>1000 EUR | -<br>-           | -<br>-           | -<br>-          | -  |
| 1330 12 901 | - von Maschenstoffen<br>- - für Bekleidung   | t<br>1000 EUR                   | 470<br>959       | 638<br>1 044     | 551<br>955      | 6  |
| 1330 12 904 | - - für Heim- und Haushalts- textilien   | t<br>1000 EUR                   | .<br>450         | .<br>.           | .<br>.          | 2  |
| 1330 12 908 | - - für technischen und industriell- en Bedarf   | t<br>1000 EUR                   | .<br>.           | .<br>.           | .<br>.          | 2  |
| 1330 13 100 | Färben von Geweben und Stoffen (einschl. Bekleidung)<br>- von Geweben aus Seide  | 1000 m <sup>2</sup><br>1000 EUR | .<br>.           | .<br>.           | .<br>.          | 1  |
| 1330 13 200 | - Geweben aus Wolle oder anderen Tierhaaren  | 1000 m <sup>2</sup><br>1000 EUR | .<br>.           | .<br>.           | .<br>.          | 3  |
| 1330 13 301 | - von Geweben aus Baumwolle<br>- - für Bekleidung  | 1000 m <sup>2</sup><br>1000 EUR | 8 574<br>13 581  | 8 982<br>11 173  | 9 386<br>11 572 | 17   |
| 1330 13 304 | - - für Heim- und Haushaltstextilien   | 1000 m <sup>2</sup><br>1000 EUR | 19 266<br>10 106 | 17 661<br>10 851 | 15 408<br>8 604 | 11   |
| 1330 13 308 | - - für technischen und industriell- en Bedarf   | 1000 m <sup>2</sup><br>1000 EUR | 2 121<br>1 591   | 1 876<br>1 488   | 1 975<br>1 501  | 9  |
| 1330 13 400 | - - von Geweben aus Flachs, Jute, anderen textilen Bastfasern, pflanzlichen Textilfasern und Papiergarn                                | 1000 m <sup>2</sup><br>1000 EUR | .<br>.           | .<br>.           | .<br>.          | 3  |
| 1330 13 501 | - von Geweben aus synthetischen Filamenten oder Spinnfasern<br>- - für Bekleidung  | 1000 m <sup>2</sup><br>1000 EUR | 995<br>1 272     | 952<br>1 318     | 986<br>1 375    | 9  |
| 1330 13 504 | - - für Heim- und Haushalts- textilien   | 1000 m <sup>2</sup><br>1000 EUR | 8 189<br>16 848  | 6 511<br>7 404   | 5 595<br>6 167  | 7  |
| 1330 13 508 | - - für technischen und industriell- en Bedarf   | 1000 m <sup>2</sup><br>1000 EUR | .<br>.           | 625<br>378       | 533<br>368      | 5  |
| 1330 13 600 | - von Geweben aus künstlichen Filamenten oder Spinnfasern  | 1000 m <sup>2</sup><br>1000 EUR | .<br>5 318       | .<br>4 842       | .<br>.          | 6  |
| 1330 13 700 | - von gewebtem Samt und Plüsch oder Chenillegewebe (ohne Schlingenge- webe nach Art der Frottiergewebe, aus Baumwolle und Bänder)      | 1000 m <sup>2</sup><br>1000 EUR | .<br>.           | .<br>.           | .<br>.          | 1  |
| 1330 13 800 | - von Frottiergewebe (ohne getuftete Spinnstoffzeugnisse)  | 1000 m <sup>2</sup><br>1000 EUR | .<br>.           | .<br>.           | .<br>.          | 1  |
| 1330 13 901 | - von Maschenstoffen u.a. Stoffen (Vliesstoffe, Tuftingmeterware)<br>- - von Maschenstoffen für Bekleidung                             | t<br>1000 EUR                   | 1 547<br>8 318   | 1 563<br>8 043   | 1 416<br>7 466  | 13   |
| 1330 13 905 | - - von Maschenstoffen für tech- nischen und industriellen Bedarf  | t<br>1000 EUR                   | 2 841<br>6 941   | 2 946<br>7 449   | 3 050<br>7 676  | 6  |
| 1330 13 907 | - - von anderen Stoffen (Vlies- stoffe, Tuftingmeterware)  | t<br>1000 EUR                   | 1 860<br>4 406   | 1 871<br>3 587   | .<br>3 196      | 4  |
| 1330 14 100 | Bedrucken von Geweben und Stoffen (einschl. Bekleidung)<br>- von Geweben aus Seide   | 1000 m <sup>2</sup><br>1000 EUR | .<br>.           | .<br>.           | .<br>.          | 2  |
| 1330 14 200 | - von Geweben aus Wolle oder anderen Tierhaaren  | 1000 m <sup>2</sup><br>1000 EUR | -<br>-           | -<br>-           | -<br>-          | -  |
| 1330 14 301 | - von Geweben aus Baumwolle<br>- - für Bekleidung  | 1000 m <sup>2</sup><br>1000 EUR | 2 875<br>9 511   | 2 371<br>8 598   | 1 972<br>7 165  | 11   |
| 1330 14 309 | - - für anderen Bedarf   | 1000 m <sup>2</sup><br>1000 EUR | 7 237<br>5 528   | 8 093<br>6 818   | 7 472<br>5 693  | 5  |

| Melde-Nr.   | Bezeichnung   | Einheit                         | 2. Vj 2010           | 1. Vj 2011               | 2. Vj 2011               | 2. Vj 2011<br>Anzahl<br>der<br>Unternehmen |
|-------------|---|---------------------------------|----------------------|--------------------------|--------------------------|--|
| 1           | 2   | 3                               | 4                    | 5                        | 6                        | 7  |
| 1330 14 400 | - von Geweben aus Flachs, Jute, anderen textilen Bastfasern, pflanzlichen Textilfasern und Papiergarn   | 1000 m <sup>2</sup><br>1000 EUR | .                    | .                        | .                        | 2  |
| 1330 14 500 | - von Geweben aus synthetischen Filamenten oder Spinnfasern   | 1000 m <sup>2</sup><br>1000 EUR | 5 649<br>14 496      | 5 646<br>15 233          | 5 852<br>16 133          | 6  |
| 1330 14 600 | - von Geweben aus künstlichen Filamenten oder Spinnfasern   | 1000 m <sup>2</sup><br>1000 EUR | 2 052<br>8 192       | 1 358<br>4 669           | 1 077<br>3 849           | 5  |
| 1330 14 700 | - von gewebtem Samt und Plüsch oder Chenillegewebe (ohne Schlingengewebe nach Art der Frottiergewebe, aus Baumwolle und Bänder)   | 1000 m <sup>2</sup><br>1000 EUR | -                    | -                        | -                        | -  |
| 1330 14 800 | - von Frottiergewebe (ohne getuftete Spinnstoffzeugnisse)   | 1000 m <sup>2</sup><br>1000 EUR | -                    | -                        | -                        | -  |
| 1330 14 900 | - von Maschenstoffen u.a. Stoffen (Vliesstoffe, Tuftingmeterware); Konfektionswaren   | t<br>1000 EUR                   | 3 967<br>12 765      | 3 230<br>11 128          | 3 692<br>12 024          | 10   |
|             | Andere Ausrüstungen von Geweben u.a. Stoffen (auch Zuschnitte; ohne Bleichen, Färben und Bedrucken) (einschl. Bekleidung)   |                                 |                      |                          |                          |  |
| 1330 19 100 | - von Geweben aus Seide   | 1000 m <sup>2</sup><br>1000 EUR | .                    | .                        | .                        | 2  |
| 1330 19 200 | - von Geweben aus Wolle oder anderen Tierhaaren   | 1000 m <sup>2</sup><br>1000 EUR | .                    | .                        | .                        | 3  |
| 1330 19 301 | - - für Bekleidung  | 1000 m <sup>2</sup><br>1000 EUR | 10 035<br>5 747      | 14 638<br>4 729          | 14 381<br>5 183          | 7  |
| 1330 19 304 | - - für Haushalts- und Heimtextilien  | 1000 m <sup>2</sup><br>1000 EUR | 1 081                | 1 263                    | 1 147                    | 5  |
| 1330 19 308 | - - für technischen und industriellen Bedarf  | 1000 m <sup>2</sup><br>1000 EUR | 24 307<br>25 949     | 24 350<br>28 448         | 30 944<br>31 324         | 19   |
| 1330 19 400 | - von Geweben aus Flachs, Jute, anderen textilen Bastfasern, pflanzlichen Spinnfasern und Papiergarn  | 1000 m <sup>2</sup><br>1000 EUR | .                    | -                        | .                        | 1  |
| 1330 19 500 | - von Geweben aus synthetischen Filamenten oder Spinnfasern   | 1000 m <sup>2</sup><br>1000 EUR | 14 325<br>26 141     | 15 633<br>29 148         | 15 988<br>28 815         | 14   |
| 1330 19 600 | - von Geweben aus künstlichen Filamenten oder Spinnfasern   | 1000 m <sup>2</sup><br>1000 EUR | .                    | .                        | .                        | 2  |
| 1330 19 700 | - von gewebtem Samt und Plüsch oder Chenillegewebe (ohne Schlingengewebe nach Art der Frottiergewebe, aus Baumwolle u. Bänder)  | 1000 m <sup>2</sup><br>1000 EUR | 184<br>217           | 266<br>290               | 238<br>282               | 3  |
| 1330 19 800 | - von Frottiergewebe (ohne getuftete Spinnstoffzeugnisse)   | 1000 m <sup>2</sup><br>1000 EUR | -                    | -                        | -                        | -  |
| 1330 19 900 | - von Maschenstoffen u.a. Stoffen (Vliesstoffe, Tuftingmeterware); Konfektionswaren   | t<br>1000 EUR                   | 5 029<br>15 057      | 5 366<br>14 822          | 5 145<br>14 300          | 11   |
| 1330 19 950 | Veredlung von Bekleidung  | 1000 EUR                        | 9 740                | 10 064                   | 9 014                    | 18   |
|             | Andere Textilerzeugnisse (ohne Maschenware) Gewirke und Gestricke Samt, Plüsch (einschl. Hochflorerzeugnissen), gewirkt oder gestrickt, Schlingengewirke und -gestricke |                                 |                      |                          |                          |  |
| 1391 11 005 | - Schlingengewirke und -gestricke darunter zum Absatz bestimmt  | t<br>t<br>1000 EUR              | *<br>2 415<br>20 455 | 3 128<br>3 128<br>26 437 | 2 956<br>2 956<br>24 153 | 7<br>7                                     |
| 1391 11 009 | - Samt, Plüsch (einschl. Hochflorerzeugnissen), gewirkt oder gestrickt darunter zum Absatz bestimmt   | t<br>t<br>1000 EUR              | *<br>316<br>3 049    | .<br>443<br>4 032        | .<br>340<br>3 372        | 4<br>4                                     |
|             | Andere Gewirke und Gestricke (Maschenmeterware)   |                                 |                      |                          |                          |  |
| 1391 19 101 | - für Vorhänge und Gardinen (weder aus Samt oder Plüsch noch mit einem Anteil an Elastomergarnen oder Kautschukfäden von 5 GHT oder mehr) darunter zum Absatz bestimmt  | t<br>t<br>1000 EUR              | *<br>382<br>8 938    | 363<br>363<br>10 483     | 343<br>343<br>9 167      | 6<br>6                                     |



## 3 Produktion nach Güterarten - Deutschland

| Melde-Nr.   | Bezeichnung   | Einheit                  | 2. Vj 2010                            | 1. Vj 2011                       | 2. Vj 2011                       | 2. Vj 2011<br>Anzahl<br>der<br>Unternehmen |
|-------------|---|--------------------------|---------------------------------------|----------------------------------|----------------------------------|--|
| 1           | 2   | 3                        | 4                                     | 5                                | 6                                | 7  |
| 1391 19 103 | - für Bekleidung<br>darunter zum Absatz bestimmt  | kg<br>kg<br>1000 EUR     | *<br>2 374 902<br>2 040 655<br>26 995 | 2 201 416<br>1 867 303<br>25 569 | 2 112 919<br>1 745 179<br>24 607 | 18<br>16                                   |
| 1391 19 105 | - für Haushalts- und Heim-<br>textilien<br>darunter zum Absatz bestimmt   | kg<br>kg<br>1000 EUR     | *<br>4 634 166<br>28 441              | 5 596 596<br>34 329              | 4 649 585<br>29 621              | 12<br>11                                   |
| 1391 19 107 | - für technischen und industriell-<br>len Bedarf<br>darunter zum Absatz bestimmt  | kg<br>kg<br>1000 EUR     | *<br>3 441 019<br>35 267              | 4 146 843<br>42 304              | 3 858 112<br>41 782              | 23<br>23                                   |
| 1391 19 200 | Künstliches Pelzwerk und Waren<br>daraus  | 1000 EUR                 | -                                     | -                                | -                                |  |
|             | Konfektionierte Textilwaren (ohne<br>Bekleidung)<br>Konfektionierte Heim- und<br>Haushaltstextilwaren<br>Decken (ohne Decken mit elektrischer<br>Heizvorrichtung) |                          |                                       |                                  |                                  |  |
| 1392 11 300 | - aus Wolle oder feinen Tier-<br>haaren   | t<br>1000 St<br>1000 EUR | 35<br>16<br>886                       | 37<br>16<br>763                  | 32<br>15<br>754                  | 4<br>4                                     |
| 1392 11 500 | - aus synthetischen Chemiefasern  | t<br>1000 St<br>1000 EUR | 166<br>110<br>1 506                   | 196<br>156<br>1 966              | 209<br>143<br>1 956              | 5<br>5                                     |
| 1392 11 900 | - aus Baumwolle oder anderen<br>Spinnstoffen  | t<br>1000 St<br>1000 EUR | 606<br>637<br>2 577                   | 1 003<br>922<br>5 217            | 507<br>518<br>2 411              | 3<br>3                                     |
| 1392 12 300 | Bettwäsche<br>- aus Maschenstoffen  | t<br>1000 St<br>1000 EUR | 123<br>126<br>961                     | 81<br>147<br>836                 | 55<br>84<br>622                  | 6<br>6                                     |
| 1392 12 530 | - aus Geweben<br>- - aus Baumwolle  | t<br>1000 St<br>1000 EUR | 4 605<br>5 800<br>37 859              | 3 914<br>5 046<br>35 422         | 3 988<br>4 875<br>35 127         | 26<br>26                                   |
| 1392 12 550 | - - aus Flachs oder Ramie   | t<br>1000 St<br>1000 EUR | 1<br>.<br>47                          | .<br>.<br>.                      | -<br>-<br>28                     | 3<br>3                                     |
| 1392 12 590 | - - aus anderen Spinnstoffen  | t<br>1000 St<br>1000 EUR | 104<br>109<br>441                     | .<br>.<br>.                      | .<br>.<br>.                      | 6<br>6                                     |
| 1392 12 700 | - aus Vliesstoffen  | t<br>1000 St<br>1000 EUR | .<br>.<br>.                           | .<br>.<br>.                      | .<br>.<br>.                      | 1<br>1                                     |
| 1392 13 300 | Tischwäsche<br>- aus Maschenstoffen   | t<br>1000 St<br>1000 EUR | .<br>.<br>.                           | .<br>.<br>.                      | .<br>.<br>.                      | 2<br>2                                     |
| 1392 13 530 | - aus Geweben<br>- - aus Baumwolle  | t<br>1000 St<br>1000 EUR | 176<br>532<br>3 101                   | 349<br>1 449<br>5 148            | 345<br>1 351<br>4 848            | 15<br>15                                   |
| 1392 13 550 | - - aus Flachs oder Ramie   | t<br>1000 St<br>1000 EUR | .<br>16<br>288                        | 5<br>.<br>216                    | 5<br>21<br>268                   | 3<br>3                                     |
| 1392 13 590 | - - aus anderen Spinnstoffen  | t<br>1000 St<br>1000 EUR | 65<br>232<br>1 619                    | 86<br>327<br>1 947               | 86<br>326<br>1 851               | 8<br>8                                     |
| 1392 13 700 | - aus Vliesstoffen  | t<br>1000 St<br>1000 EUR | -<br>-<br>-                           | -<br>-<br>-                      | -<br>-<br>-                      | -<br>-                                     |
|             | Wäsche zur Körperpflege und Küchen-<br>wäsche   |                          |                                       |                                  |                                  |  |
| 1392 14 300 | - aus Baumwollfrottiergewebe  | t<br>1000 St<br>1000 EUR | 372<br>1 787<br>6 345                 | 363<br>1 764<br>6 594            | 296<br>1 456<br>5 607            | 6<br>6                                     |
| 1392 14 500 | - aus anderen Geweben   | t<br>1000 St<br>1000 EUR | 18<br>177<br>212                      | 6<br>37<br>129                   | 6<br>32<br>94                    | 6<br>6                                     |
| 1392 14 700 | - aus Vliesstoffen  | t<br>1000 St<br>1000 EUR | .<br>.<br>.                           | .<br>.<br>.                      | .<br>.<br>.                      | 1<br>1                                     |
|             | Gardinen, Vorhänge und Innenrollos;<br>Fenster- und Bettbehänge (Scha-<br>bracken)  |                          |                                       |                                  |                                  |  |
| 1392 15 300 | - aus Gewirken und Gestrickten  | t<br>1000 m²<br>1000 EUR | .<br>.<br>.                           | .<br>.<br>.                      | .<br>.<br>.                      | 2<br>2                                     |

| Melde-Nr.   | Bezeichnung  | Einheit                              | 2. Vj 2010               | 1. Vj 2011               | 2. Vj 2011               | 2. Vj 2011<br>Anzahl<br>der<br>Unternehmen |
|-------------|--|--------------------------------------|--------------------------|--------------------------|--------------------------|--|
| 1           | 2  | 3                                    | 4                        | 5                        | 6                        | 7  |
| 1392 15 500 | - aus Geweben  | t<br>1000 m <sup>2</sup><br>1000 EUR | 2 018<br>2 489<br>45 496 | 1 811<br>2 603<br>39 619 | 2 061<br>2 692<br>47 143 | 26<br>26                                   |
| 1392 15 700 | - aus Vliesstoffen   | t<br>1000 m <sup>2</sup><br>1000 EUR | -<br>-<br>-              | -<br>-<br>-              | -<br>-<br>-              | -<br>-                                     |
| 1392 16 200 | Andere Textilwaren zur Innenausstattung, a.n.g.; Warenzusammenstellungen aus Geweben und Garnen zum Herstellen von Teppichen, Tapisserien u.ä.<br>- Tapisserien, handgewebt (Gobelins, Flandrische Gobelins, Aubussons, Beauvais), und Tapisserien als Nadelarbeit (einschl. Petit Point- und Kreuzstich), auch konfektioniert | 1000 EUR                             | .                        | .                        | .                        | 1  |
| 1392 16 400 | - - Tagesdecken, Bettüberwürfe (ohne Eiderdaunendecken)  | t<br>1000 St<br>1000 EUR             | 10<br>6<br>138           | 16<br>11<br>152          | 19<br>11<br>166          | 4<br>4                                     |
| 1392 16 600 | - Andere Waren zur Innenausstattung, einschl. Möbel- und Kissenbezüge (ohne Decken, Reisedecken, Bettwäsche, Tischwäsche, Wäsche zur Körperpflege, Küchenwäsche, Gardinen, Vorhänge, Fenster- und Bettbehänge, Bettüberwürfe)  | 1000 EUR                             | 23 527                   | 19 327                   | 18 719                   | 16   |
| 1392 16 800 | - Warenzusammenstellungen aus Geweben und Garnen, für die Herstellung von Teppichen, Tapisserien, bestickten Tischdecken, Servietten o.ä. Spinnstoffwaren, i.A.E.  | 1000 EUR                             | 4 215                    | 4 764                    | 4 648                    | 3  |
| 1392 21 300 | Andere konfektionierte Textilwaren (ohne Bekleidung)<br>Säcke und Beutel für Verpackungszwecke<br>- aus Baumwolle  | t<br>1000 EUR                        | .                        | .                        | .                        | 3  |
| 1392 21 500 | - aus Polyethylen oder Polypropylen, gewirkt oder gestrickt  | t<br>1000 EUR                        | .                        | .                        | 1 905                    | 2  |
| 1392 21 730 | - aus Polyethylen oder Polypropylenstreifen, gewebt<br>- - mit einem Quadratmetergewicht von 120 g oder weniger  | t<br>1000 EUR                        | .                        | .                        | .                        | 1  |
| 1392 21 750 | - - mit einem Quadratmetergewicht von mehr als 120 g   | t<br>1000 EUR                        | .                        | .                        | .                        | 2  |
| 1392 21 900 | - aus Jute oder anderen Spinnstoffen   | t<br>1000 EUR                        | .                        | 8<br>65                  | 13<br>109                | 4  |
| 1392 22 100 | Planen und Markisen; Zelte; Segel für Wasserfahrzeuge, Surfbretter und Landfahrzeuge; Campingausrüstungen (einschl. Luftmatratzen)<br>- Planen und Markisen  | t<br>1000 EUR                        | 5 458<br>87 679          | 3 184<br>55 263          | 6 389<br>106 083         | 39   |
| 1392 22 300 | - Zelte  | t<br>1000 EUR                        | 5 705<br>35 616          | 3 344<br>24 076          | 6 380<br>40 494          | 12   |
| 1392 22 500 | - Segel  | t<br>1000 EUR                        | .                        | .                        | .                        | 1  |
| 1392 22 700 | - Luftmatratzen u. a. Campingausrüstungen  | t<br>1000 EUR                        | .                        | .                        | .                        | 2  |
| 1392 23 000 | Fallschirme (einschl. lenkbarer oder rotierender Fallschirme), Gleitschirme; Teile dafür und Zubehör   | t<br>1000 EUR                        | 38<br>2 504              | .                        | 22<br>3 870              | 3  |
| 1392 24 300 | Steppdecken, Deckbetten, Polster Schlummerrollen und Kopfkissen mit Federung oder gepolstert oder mit Füllung aus Stoffen aller Art oder aus Zellkautschuk oder Zellkunststoff<br>- Schlafsäcke  | St<br>1000 EUR                       | .                        | .                        | 40 015<br>764            | 3  |

| Melde-Nr.   | Bezeichnung  | Einheit                  | 2. Vj 2010                            | 1. Vj 2011                      | 2. Vj 2011                      | 2. Vj 2011 Anzahl der Unternehmen |
|-------------|--|--------------------------|---------------------------------------|---------------------------------|---------------------------------|-----------------------------------|
| 1           | 2  | 3                        | 4                                     | 5                               | 6                               | 7                                 |
| 1392 24 931 | - Bettausstattungen (einschl. Steppdecken, Deckbetten, Polstern, Schlummerrollen und Kopfkissen; ohne Matratzen und Schlafsäcke)<br>- - mit Federn oder Daunen gefüllt<br>- - - Deckbetten (Daunen-, Stepp-, Flach-, Oberbetten, Steppdecken)  | 1000 St<br>1000 EUR      | 472<br>13 283                         | 325<br>15 476                   | 428<br>14 159                   | 18                                |
| 1392 24 935 | - - - Kopfkissen   | 1000 St<br>1000 EUR      | 1 267<br>7 598                        | 913<br>6 822                    | 980<br>6 118                    | 16                                |
| 1392 24 939 | - - - Andere Kissen, auch Kleinkissen  | 1000 St<br>1000 EUR      | 55<br>.                               | 62<br>.                         | 44<br>.                         | 6                                 |
| 1392 24 991 | - - mit anderen Materialien als Federn oder Daunen gefüllt<br>- - - Deckbetten (Stepp-, Flach-, Oberbetten, Steppdecken), mit Naturfasern und Haaren gefüllt   | 1000 St<br>1000 EUR      | 225<br>6 981                          | 227<br>6 982                    | 199<br>6 708                    | 16                                |
| 1392 24 993 | - - - Deckbetten (Stepp-, Flach-, Oberbetten, Steppdecken), mit anderen Material (z. B. Chemiefasern) gefüllt  | 1000 St<br>1000 EUR      | 709<br>14 803                         | 743<br>16 144                   | 740<br>14 934                   | 18                                |
| 1392 24 995 | - - - Kopfkissen, mit Naturfasern und Haaren gefüllt   | 1000 St<br>1000 EUR      | 74<br>1 284                           | 74<br>1 540                     | 51<br>1 031                     | 11                                |
| 1392 24 996 | - - - Kopfkissen, mit anderem Material (z.B. Chemiefasern) gefüllt   | 1000 St<br>1000 EUR      | 356<br>4 457                          | 447<br>5 775                    | 358<br>4 610                    | 18                                |
| 1392 24 997 | - - - Heizkissen, Heizdecken, Fußsäcke u. dgl. nicht aus Gewebe  | 1000 St<br>1000 EUR      | .<br>.                                | .<br>.                          | .<br>.                          | 1                                 |
| 1392 24 999 | - - - Andere Kissen, auch Kleinkissen  | 1000 St<br>1000 EUR      | 1 499<br>13 476                       | 2 083<br>13 624                 | 1 772<br>12 080                 | 19                                |
| 1392 29 530 | Andere konfektionierte Textilwaren (einschl. Scheuertücher, Wischtücher, Spültücher, Staubtücher und ähnliche Reinigungstücher, Schwimmwesten und Rettungsgürtel)<br>- Scheuer-, Wisch-, Spül-, Staub- u.ä. Reinigungstücher aus Vlies- und anderen Stoffen (ohne Maschenstoffe)<br>- - aus Vliesstoffen | 1000 St<br>1000 EUR      | .<br>7 959                            | .<br>7 938                      | .<br>8 353                      | 8                                 |
| 1392 29 570 | - - aus anderen Stoffen (ohne Maschenstoffe)   | 1000 St<br>1000 EUR      | 43 821<br>9 856                       | 47 836<br>11 236                | 48 757<br>11 155                | 8                                 |
| 1392 29 900 | - Scheuer-, Wisch-, Spül-, Staub- u.ä. Reinigungstücher aus Maschenstoffen; Schwimmwesten, Rettungsgürtel und andere konfektionierte Waren   | 1000 EUR                 | 69 390                                | 78 797                          | 79 385                          | 58                                |
| 1393 11 000 | Teppiche und textile Fußbodenbeläge, auch konfektionierte<br>Teppiche aus Spinnstoffen, geknüpft   | t<br>1000 m²<br>1000 EUR | -<br>-<br>-                           | -<br>-<br>-                     | -<br>-<br>-                     | -<br>-<br>-                       |
| 1393 12 005 | Teppiche u.a. textile Fußbodenbeläge aus Spinnstoffen, gewebt, weder getuftet noch beflockt<br>- aus Chemiefasern  | t<br>1000 m²             | *<br>287                              | 508<br>298                      | 422<br>249                      | 4<br>4                            |
|             | darunter zum Absatz bestimmt   | t<br>1000 m²<br>1000 EUR | 525<br>287<br>8 568                   | 508<br>298<br>9 128             | 422<br>249<br>7 794             | 4<br>4<br>4                       |
| 1393 12 008 | - aus anderen Spinnstoffen   | t<br>1000 m²             | *<br>371                              | 529<br>311                      | 549<br>326                      | 6<br>6                            |
|             | darunter zum Absatz bestimmt   | t<br>1000 m²<br>1000 EUR | 220<br>371<br>4 201                   | 311<br>529<br>6 189             | 326<br>549<br>6 377             | 6<br>6<br>6                       |
| 1393 13 000 | Teppiche u.a. textile Fußbodenbeläge aus Spinnstoffen, getuftet  | t<br>1000 m²             | *<br>20 053                           | .<br>.                          | .<br>.                          | 17<br>17                          |
|             | darunter zum Absatz bestimmt   | t<br>1000 m²<br>1000 EUR | 11 790<br>20 053<br>11 790<br>102 015 | .<br>18 354<br>10 549<br>95 695 | .<br>19 158<br>10 589<br>98 808 | .<br>17<br>17<br>17               |
| 1393 19 300 | Andere Teppiche u.a. textile Fußbodenbeläge, aus Filz oder aus Spinnstoffen<br>- Teppiche u.a. textile Fußbodenbeläge aus Filz (weder getuftet noch beflockt)  | t<br>1000 m²<br>1000 EUR | 10 509<br>9 704<br>51 971             | 11 888<br>10 674<br>61 836      | 11 422<br>10 498<br>61 026      | 11<br>11                          |

| Melde-Nr.   | Bezeichnung   | Einheit                  | 2. Vj 2010               | 1. Vj 2011               | 2. Vj 2011               | 2. Vj 2011<br>Anzahl<br>der<br>Unternehmen |
|-------------|---|--------------------------|--------------------------|--------------------------|--------------------------|--|
| 1           | 2   | 3                        | 4                        | 5                        | 6                        | 7  |
| 1393 19 900 | - Andere Teppiche u.a. Fußbodenbeläge, aus Spinnstoffen, auch konfektioniert (weder geknüpft, gewebt, getuftet oder aus Filz)   | t<br>1000 m²<br>1000 EUR | 2 378<br>1 426<br>15 951 | 2 237<br>1 282<br>15 239 | 2 233<br>1 189<br>14 321 | 4<br>4                                     |
|             | Seilerwaren   |                          |                          |                          |                          |  |
|             | Bindegarne, Bindfäden; konfektionierte Fischernetze u.a. Netze; andere Waren aus Garnen, Bindfäden, Seilen, Tauen, a.n.g. Bindfäden, Seile und Taue, Bindegarne                                       |                          |                          |                          |                          |  |
| 1394 11 330 | - Bindfäden, Seile und Taue aus Sisal o.a. textilen Agavefasern   | t                        | .                        | .                        | .                        | 2  |
|             | - mit einem Titer von mehr als 100 000 dtex (10 g/m), aus Jute, anderen textilen Bastfasern, oder harten Blattfasern  | 1000 EUR                 | .                        | .                        | .                        |  |
| 1394 11 350 | - mit einem Titer von 100 000 dtex (10 g/m) oder weniger  | t<br>1000 EUR            | .                        | .                        | .                        | 1  |
| 1394 11 530 | - Binde- oder Pressengarne  | t                        | .                        | .                        | .                        |  |
|             | - aus Sisal oder anderen textilen Agavefasern   | 1000 EUR                 | .                        | .                        | .                        |  |
| 1394 11 550 | - aus Polyethylen oder Polypropylen   | t<br>1000 EUR            | .                        | .                        | .                        | 1  |
| 1394 11 600 | - Seile und Taue aus Polyethylen, Polypropylen, Nylon, anderen Polyamiden oder Polyestern mit einem Titer von mehr als 50 000 dtex oder aus anderen synthetischen Chemiefasern                        | t<br>1000 EUR            | .                        | .                        | .                        | 1  |
| 1394 11 700 | - Bindfäden aus Polyethylen, Polypropylen, Nylon, anderen Polyamiden oder Polyestern mit einem Titer von 50 000 dtex oder weniger   | t<br>1000 EUR            | .                        | .                        | .                        | 2  |
| 1394 11 900 | - Andere Bindfäden, Seile und Taue aus Spinnstoffen, a.n.g.   | t<br>1000 EUR            | 1 389<br>5 333           | 980<br>5 284             | 862<br>5 840             | 10   |
|             | Konfektionierte Fischernetze; andere konfektionierte und geknüpfte Netze u.a. Waren aus Garnen, Bindfäden, Seilen und Tauen   |                          |                          |                          |                          |  |
| 1394 12 330 | - Konfektionierte Fischernetze  | t                        | .                        | .                        | .                        | 2  |
|             | - aus Bindfäden, Seilen oder Tauen, aus synthetischen oder künstlichen Spinnstoffen (ohne Handnetze)  | 1000 EUR                 | .                        | .                        | .                        |  |
| 1394 12 350 | - aus Garnen, aus synthetischen oder künstlichen Spinnstoffen (ohne Handnetze)  | t<br>1000 EUR            | .                        | .                        | .                        | 1  |
| 1394 12 530 | - Andere konfektionierte oder geknüpfte Netze (ohne geknüpfte Netze als Meterware, Haar-, Sport- und Fischernetze)  | t<br>1000 EUR            | .                        | .                        | .                        | 2  |
|             | - Konfektionierte Netze aus Bindfäden, Seilen oder Tauen, aus Nylon oder anderen Polyamiden   | t<br>1000 EUR            | .                        | .                        | .                        | 1  |
| 1394 12 550 | - Andere konfektionierte Netze aus Nylon oder anderen Polyamiden  | t<br>1000 EUR            | .                        | .                        | .                        | 1  |
| 1394 12 590 | - Andere geknüpfte Netze aus anderen Spinnstoffen (ohne konfektionierte Fischernetze aus synthetischen oder künstlichen Spinnstoffen, andere konfektionierte Netze aus Nylon oder anderen Polyamiden) | t<br>1000 EUR            | 2 828<br>13 421          | 2 683<br>12 537          | 2 586<br>13 073          | 4  |
| 1394 12 800 | - Andere Waren aus Garnen, Streifen oder dgl., Bindfäden, Seilen und Tauen, a.n.g.  | t<br>1000 EUR            | 753<br>12 836            | 683<br>11 943            | 740<br>12 787            | 6  |
| 1395 10 100 | Vliesstoffe (auch getränkt, bestrichen, überzogen oder mit Lagen versehen) und Erzeugnisse daraus (ohne Bekleidung)   |                          |                          |                          |                          |  |
|             | - weder bestrichen noch überzogen, mit einem Quadratmetergewicht von 25 g oder weniger  | t<br>1000 EUR            | 11 269<br>31 799         | 10 868<br>33 381         | 10 991<br>37 053         | 12   |

| Melde-Nr.   | Bezeichnung   | Einheit                  | 2. Vj 2010                   | 1. Vj 2011                   | 2. Vj 2011                   | 2. Vj 2011<br>Anzahl<br>der<br>Unternehmen |
|-------------|---|--------------------------|------------------------------|------------------------------|------------------------------|--|
| 1           | 2   | 3                        | 4                            | 5                            | 6                            | 7  |
| 1395 10 200 | - weder bestrichen noch überzogen,<br>mit einem Quadratmetergewicht von<br>mehr als 25 g bis 70 g   | t<br>1000 EUR            | 34 300<br>118 567            | 34 104<br>126 379            | 39 954<br>140 288            | 20   |
| 1395 10 300 | - weder bestrichen noch überzogen,<br>mit einem Quadratmetergewicht von<br>von mehr als 70 g bis 150 g  | t<br>1000 EUR            | 8 635<br>29 470              | 10 290<br>37 602             | 10 910<br>40 056             | 21   |
| 1395 10 500 | - weder bestrichen noch überzogen,<br>mit einem Quadratmetergewicht von<br>mehr als 150 g   | t<br>1000 EUR            | 26 189<br>72 576             | 26 064<br>81 186             | 27 808<br>89 055             | 30   |
| 1395 10 700 | - bestrichen oder überzogen   | t<br>1000 EUR            | 15 219<br>72 531             | 15 877<br>74 629             | 16 476<br>82 348             | 25   |
|             | Technische Textilien  |                          |                              |                              |                              |  |
| 1396 11 000 | Metallgarne oder mit Metall umspon-<br>nene Garne; Gewebe aus Metallfäden<br>und aus metallisiertem Garn; mit<br>Spinnstoffen besetzte Schnüre aus<br>Gummifäden; textile Erzeugnisse für<br>den technischen Bedarf | t<br>1000 EUR            | 53<br>2 642                  | 47<br>2 580                  | 50<br>2 528                  | 5  |
| 1396 12 000 | Gewebe aus Metallfäden und Gewebe<br>aus Metallgarnen oder metallisier-<br>ten Garnen, für Bekleidung, Heim-<br>textilien oder ähnliche Zwecke,<br>a.n.g.   | t<br>1000 m²<br>1000 EUR | .<br>.<br>.                  | .<br>.<br>.                  | .<br>.<br>.                  | 2<br>2                                     |
| 1396 13 000 | Fäden und Kordeln aus Kautschuk,<br>mit einem Überzug aus Spinnstoffen;<br>Garne und Streifen aus Spinnstoffen<br>mit Kautschuk oder Kunststoff<br>getränkt, bestrichen, überzogen<br>oder umhüllt                  | t<br>1000 EUR            | 463<br>9 455                 | 456<br>9 725                 | 477<br>9 832                 | 4  |
| 1396 14 000 | Gewebe, mit Leim, Kunststoff o.ä.<br>Stoffen getränkt, bestrichen, über-<br>zogen oder bemalt, a.n.g.   | t<br>1000 m²<br>1000 EUR | 36 758<br>138 227<br>231 968 | 38 234<br>147 469<br>245 984 | 37 944<br>143 133<br>249 506 | 26<br>26                                   |
| 1396 15 000 | Reifencordgewebe aus hochfesten<br>Garnen aus Nylon oder anderen<br>Polyamiden, Polyester oder Viskose  | t<br>1000 m²<br>1000 EUR | 4 990<br>12 705<br>30 599    | .<br>.<br>.                  | .<br>.<br>.                  | 2<br>2                                     |
| 1396 16 200 | Textile Erzeugnisse für den<br>technischen Bedarf   |                          |                              |                              |                              |  |
| 1396 16 200 | - Pumpenschläuche u.ä. Schläuche aus<br>Spinnstoffen, auch mit Armaturen<br>oder Zubehör aus anderen Stoffen  | 1000 EUR                 | 10 066                       | 9 007                        | 10 228                       | 8  |
| 1396 16 504 | - Dochte und Glühstrümpfe, Förder-<br>bänder und Treibriemen aus Spinn-<br>stoffen, auch mit Metall oder<br>anderen Stoffen verstärkt; andere<br>textile Erzeugnisse für den<br>technischen Bedarf                  | 1000 EUR                 | .                            | .                            | .                            | 2  |
| 1396 16 507 | - - Polierscheiben  | 1000 EUR                 | 1 930                        | 2 390                        | 2 547                        | 6  |
| 1396 16 508 | - - Filtertücher zum Pressen von Öl<br>oder zu ähnlichen Zwecken  | 1000 EUR                 | 5 099                        | 5 572                        | 6 135                        | 5  |
| 1396 16 509 | - - Dochte, Glühstrümpfe u.a.<br>textile Erzeugnisse für den<br>technischen Bedarf  | 1000 EUR                 | 61 536                       | 73 433                       | 70 908                       | 22   |
| 1396 16 800 | - Gewebe und Filze von der auf Pa-<br>piermaschinen o.ä Maschinen ver-<br>wendeten Art (auch zur Herstellung<br>von Halbstoff oder Faserzement)   | 1000 EUR                 | 34 215                       | 37 592                       | 35 342                       | 6  |
| 1396 17 301 | Bänder und Gurte, Etiketten, Ge-<br>flechte u.ä. Waren  | t                        | .                            | .                            | .                            | 10   |
| 1396 17 301 | - Bänder aus Spinnstoffen (einschl.<br>schusslosen Bändern)   | t                        | 424                          | 429                          | 369                          | 10   |
| 1396 17 301 | - - elastisch (ohne Gurte)<br>darunter zum Absatz bestimmt  | 1000 EUR                 | 10 090                       | 8 707                        | 8 153                        |  |

| Melde-Nr.   | Bezeichnung  | Einheit             | 2. Vj 2010                    | 1. Vj 2011               | 2. Vj 2011               | 2. Vj 2011<br>Anzahl<br>der<br>Unternehmen |
|-------------|--|---------------------|-------------------------------|--------------------------|--------------------------|--|
| 1           | 2  | 3                   | 4                             | 5                        | 6                        | 7  |
| 1396 17 303 | - - unelastisch (ohne Gurte)<br>darunter zum Absatz bestimmt   | t<br>t<br>1000 EUR  | *<br>2 064<br>2 064<br>37 505 | 2 276<br>2 276<br>45 609 | 1 988<br>1 988<br>40 836 | 33<br>33                                   |
| 1396 17 305 | - - Gurte aller Art<br>darunter zum Absatz bestimmt  | t<br>t<br>1000 EUR  | *<br>2 930<br>15 262          | 2 971<br>2 971<br>16 649 | 3 067<br>3 067<br>16 347 | 16<br>16                                   |
| 1396 17 500 | - Etiketten, Abzeichen u.ä Waren<br>aus Spinnstoffen (nicht bestickt)<br>darunter zum Absatz bestimmt  | t<br>t<br>1000 EUR  | *<br>82<br>82<br>5 355        | 93<br>93<br>5 804        | 87<br>87<br>5 794        | 8<br>8                                     |
| 1396 17 701 | - Geflechte als Meterware; Posamentier- u.ä. Zierwaren (ohne Stickereien; Gewirken und Gestrickten), Quasten, Troddeln u.ä. Waren<br>- - Flechtartikel aller Art, elastisch<br>darunter zum Absatz bestimmt  | t<br>t<br>1000 EUR  | *<br>104<br>104<br>2 420      | 114<br>114<br>2 502      | 112<br>112<br>2 325      | 6<br>6                                     |
| 1396 17 703 | - - Flechtartikel aller Art, unelastisch<br>darunter zum Absatz bestimmt   | t<br>t<br>1000 EUR  | *<br>783<br>783<br>16 223     | 666<br>666<br>17 668     | 632<br>632<br>18 157     | 15<br>15                                   |
| 1396 17 706 | - - Posamentier- u.ä. Zierwaren (ohne Stickereien; Gewirken und Gestrickten), z.B. Quasten, Troddeln, Oliven, Nüsse, Pompons u.ä. Waren<br>darunter zum Absatz bestimmt  | t<br>t<br>1000 EUR  | *<br>.<br>.<br>.              | .<br>.<br>.              | .<br>.<br>.              | 2<br>2                                     |
| 1399 11 300 | Sonstige Textilwaren, a.n.g. Tülle und Spitzen; Stickereien; Gimpen, umspinnene Streifen und dgl.; Chenillegarne; Maschengarne Tülle und geknüpfte Netzstoffe; Spitzen, als Meterware, Streifen oder als Motive<br>- Tülle (einschl. Bobinetgardinestoffen) und geknüpfte Netzstoffe | 1000 EUR            | .                             | .                        | .                        | 1  |
| 1399 11 500 | - Maschinengefertigte Spitzen  | 1000 EUR            | 5 564                         | 5 762                    | 4 925                    | 4  |
| 1399 11 700 | - Handgefertigte Spitzen   | 1000 EUR            | -                             | -                        | -                        |  |
| 1399 12 300 | Stickereien als Meterware, Streifen oder als Motive<br>- Ätztickereien und Stickereien mit herausgeschnittenem Grund   | 1000 EUR            | .                             | .                        | .                        | 1  |
| 1399 12 500 | - Stickereien aus Baumwolle  | 1000 EUR            | 3 023                         | 2 386                    | 2 980                    | 5  |
| 1399 12 700 | - Stickereien aus Chemiefasern u.a. Spinnstoffen   | 1000 EUR            | 7 360                         | 8 509                    | 8 098                    | 13   |
| 1399 13 005 | Filze, auch getränkt, bestrichen, überzogen oder mit Lagen versehen<br>- Nadelfilze<br>darunter zum Absatz bestimmt  | t<br>t<br>1000 EUR  | *<br>7 236<br>7 236<br>37 593 | 8 426<br>8 426<br>42 208 | 9 235<br>9 235<br>42 830 | 13<br>13                                   |
| 1399 13 008 | - Andere Filze<br>darunter zum Absatz bestimmt   | t<br>t<br>1000 EUR  | *<br>1 395<br>1 395<br>20 521 | 1 804<br>1 804<br>28 130 | 1 654<br>1 654<br>26 298 | 14<br>14                                   |
| 1399 14 000 | Spinnstofffasern mit einer Länge von 5 mm oder weniger (Scherstaub), Knoten und Noppen, aus Spinnstoffen<br>darunter zum Absatz bestimmt   | t<br>t<br>1000 EUR  | *<br>.<br>.<br>.              | .<br>.<br>.              | .<br>.<br>.              | 1<br>1                                     |
| 1399 15 000 | Gimpen, umspinnene Streifen und dgl. aus synthetischen oder künstlichen Spinnstoffen mit einer Normalbreite von 5 mm oder weniger; Chenillegarne; Maschengarne   | t<br>1000 EUR       | .                             | .                        | .                        | 1  |
| 1399 16 000 | Gesteppte Spinnstoffzeugnisse als Meterware (ohne Stickereien)   | 1000 EUR            | .                             | .                        | .                        | 1  |
| 1399 19 000 | Puderquasten und Kissen, zum Auftragen von Kosmetik- oder Körperpflegemitteln  | 1000 St<br>1000 EUR | -<br>-                        | -<br>-                   | -<br>-                   | -  |

| Melde-Nr.   | Bezeichnung  | Einheit             | 2. Vj 2010   | 1. Vj 2011    | 2. Vj 2011   | 2. Vj 2011<br>Anzahl<br>der<br>Unternehmen |
|-------------|--|---------------------|--------------|---------------|--------------|--|
| 1           | 2  | 3                   | 4            | 5             | 6            | 7  |
|             | Bekleidung   |                     |              |               |              |  |
| 1411 10 000 | Bekleidung (ohne Pelzbekleidung)<br>Bekleidung aus Leder oder rekon-<br>stituiertem Leder (einschl. Mänteln)<br>(ohne Bekleidungszubehör, Schuhe<br>und Kopfbedeckungen) | 1000 St<br>1000 EUR | .<br>8 063   | 43<br>6 997   | 47<br>7 621  | 8  |
|             | Arbeits- und Berufsbekleidung  |                     |              |               |              |  |
|             | Arbeits- und Berufsbekleidung für<br>Männer  |                     |              |               |              |  |
| 1412 11 200 | Kombinationen und Jacken<br>- Kombinationen  | 1000 St<br>1000 EUR | 92<br>2 785  | 98<br>3 160   | 110<br>3 198 | 12   |
| 1412 11 301 | - Jacken<br>- - aus Baumwolle  | 1000 St<br>1000 EUR | 42<br>1 706  | 50<br>2 187   | 61<br>2 506  | 14   |
| 1412 11 305 | - - aus Chemiefasern   | 1000 St<br>1000 EUR | 20<br>927    | 16<br>916     | 15<br>802    | 13   |
|             | Lange Hosen (einschl. Kniebundhosen<br>u.ä. Hosen), Latzhosen  |                     |              |               |              |  |
| 1412 12 401 | - Lange Hosen (einschl. Kniebund-<br>hosen u.ä. Hosen)<br>- - aus Baumwolle  | 1000 St<br>1000 EUR | 95<br>2 542  | 82<br>2 518   | 107<br>2 719 | 16   |
| 1412 12 405 | - - aus Chemiefasern   | 1000 St<br>1000 EUR | 34<br>930    | 30<br>883     | 33<br>934    | 12   |
| 1412 12 501 | - Latzhosen<br>- - aus Baumwolle   | 1000 St<br>1000 EUR | 97<br>3 160  | 103<br>3 747  | 117<br>4 076 | 11   |
| 1412 12 505 | - - aus Chemiefasern   | 1000 St<br>1000 EUR | 13<br>541    | 9<br>490      | 12<br>522    | 9  |
|             | Arbeits- und Berufsbekleidung für<br>Frauen  |                     |              |               |              |  |
| 1412 21 200 | Kombinationen und Jacken<br>- Kombinationen  | 1000 St<br>1000 EUR | .<br>.       | -<br>-        | -<br>-       | -  |
| 1412 21 300 | - Jacken   | 1000 St<br>1000 EUR | .<br>.       | .<br>.        | .<br>.       | 2  |
|             | Lange Hosen (einschl. Kniebundhosen<br>u.ä. Hosen), Latzhosen  |                     |              |               |              |  |
| 1412 22 400 | - Lange Hosen (einschl. Kniebund-<br>hosen u.ä. Hosen)   | 1000 St<br>1000 EUR | 13<br>141    | 8<br>108      | 8<br>112     | 6  |
| 1412 22 500 | - Latzhosen  | 1000 St<br>1000 EUR | .<br>.       | .<br>.        | -<br>-       | -  |
|             | Andere Arbeits- und Berufsbekleidung<br>für Männer und Frauen  |                     |              |               |              |  |
| 1412 30 130 | - Schürzen, Kittel u.a. Arbeits-<br>und Berufsbekleidung aus Baum-<br>wolle oder Chemiefasern<br>- - für Männer oder Knaben  | 1000 St<br>1000 EUR | 316<br>8 180 | 400<br>10 339 | 490<br>9 489 | 18   |
| 1412 30 230 | - - für Frauen oder Mädchen  | 1000 St<br>1000 EUR | 90<br>512    | 103<br>488    | 95<br>493    | 10   |
|             | Sonstige Oberbekleidung<br>(ohne Arbeits- und Berufsbekleidung)<br>Oberbekleidung aus Gewirken und<br>Gestricken   |                     |              |               |              |  |
|             | Mäntel, Anoraks, Windjacken,<br>Blousons u.ä. Waren, für Männer<br>oder Knaben   |                     |              |               |              |  |
| 1413 11 100 | - Mäntel (einschl. Kurzmänteln),<br>Umhänge u.ä. Waren   | 1000 St<br>1000 EUR | .<br>.       | -<br>-        | -<br>-       | -  |
| 1413 11 200 | - Anoraks, Windjacken, Blousons<br>u.ä. Waren  | 1000 St<br>1000 EUR | .<br>.       | .<br>.        | .<br>.       | 1  |
|             | Anzüge, Kombinationen, Jacken,<br>Lange Hosen (einschl. Kniebundhosen<br>u.ä. Hosen), Latzhosen und kurze<br>Hosen, für Männer oder Knaben                               |                     |              |               |              |  |
| 1413 12 300 | - Jacken   | 1000 St<br>1000 EUR | 30<br>3 297  | .<br>.        | 26<br>2 882  | 3  |
| 1413 12 600 | - Anzüge und Kombinationen   | 1000 St<br>1000 EUR | 40<br>6 051  | .<br>2 997    | .<br>.       | 3  |
| 1413 12 700 | - Lange Hosen (einschl. Kniebund-<br>hosen u.ä. Hosen), Latzhosen und<br>kurze Hosen   | 1000 St<br>1000 EUR | 23<br>1 109  | 6<br>254      | 10<br>325    | 4  |

| Melde-Nr.   | Bezeichnung  | Einheit             | 2. Vj 2010    | 1. Vj 2011    | 2. Vj 2011    | 2. Vj 2011<br>Anzahl<br>der<br>Unternehmen |
|-------------|--|---------------------|---------------|---------------|---------------|--|
| 1           | 2  | 3                   | 4             | 5             | 6             | 7  |
| 1413 13 100 | Mäntel, Anoraks, Windjacken, Blousons u.ä. Waren, für Frauen oder Mädchen<br>- Mäntel (einschl. Kurzmäntel), Umhänge u.ä. Waren (ohne Jacken)  | 1000 St<br>1000 EUR | .<br>.        | .<br>.        | .<br>.        | 1  |
| 1413 13 200 | - Anoraks, Windjacken, Blousons u.ä. Waren (ohne Jacken)   | 1000 St<br>1000 EUR | .<br>.        | -<br>-        | -<br>-        | -  |
| 1413 14 300 | Kostüme, Kombinationen, Jacken, lange Hosen (einschl. Kniebundhosen u.ä. Hosen), Latzhosen und kurze Hosen, Kleider, Röcke und Hosenröcke, für Frauen oder Mädchen<br>- Jacken   | 1000 St<br>1000 EUR | 38<br>4 620   | 57<br>4 525   | 43<br>4 378   | 5  |
| 1413 14 600 | - Kostüme und Kombinationen  | 1000 St<br>1000 EUR | .<br>.        | .<br>.        | .<br>.        | 1  |
| 1413 14 700 | - Kleider  | 1000 St<br>1000 EUR | .<br>.        | 16<br>1 694   | .<br>.        | 4  |
| 1413 14 800 | - Röcke und Hosenröcke   | 1000 St<br>1000 EUR | 25<br>1 062   | 51<br>2 207   | 44<br>.       | 7  |
| 1413 14 900 | - Lange Hosen (einschl. Kniebundhosen u.ä. Hosen), Latzhosen und kurze Hosen   | 1000 St<br>1000 EUR | .<br>283      | 17<br>654     | 16<br>872     | 4  |
| 1413 21 100 | Oberbekleidung (ohne solche aus Gewirken oder Gestrickten) für Männer oder Knaben<br>Mäntel, Regenmäntel, Anoraks, Windjacken, Blousons u.ä. Waren<br>- Mäntel (einschl. Kurzmäntel), Umhänge u.ä. Waren aus Baumwolle und Chemiefasern, Stückgewicht von 1 kg oder weniger  | 1000 St<br>1000 EUR | -<br>-        | -<br>-        | .<br>.        | 1  |
| 1413 21 200 | - Andere Mäntel (einschl. Kurzmäntel), Umhänge u.ä. Waren, aus Wolle, feinen Tierhaaren, Baumwolle, Chemiefasern oder anderen Spinnstoffen   | 1000 St<br>1000 EUR | .<br>.        | -<br>-        | -<br>-        | -  |
| 1413 21 300 | - Anoraks, Windjacken, Blousons u.ä. Waren (ohne Jacken)   | 1000 St<br>1000 EUR | .<br>.        | .<br>.        | .<br>.        | 1  |
| 1413 22 101 | Anzüge (ohne Arbeits- und Berufsbekleidung)<br>- aus Wolle oder feinen Tierhaaren  | 1000 St<br>1000 EUR | 15<br>2 257   | 17<br>2 504   | 12<br>1 814   | 8  |
| 1413 22 108 | - aus anderen Spinnstoffen   | 1000 St<br>1000 EUR | 7<br>934      | 6<br>829      | .<br>.        | 4  |
| 1413 22 200 | Kombinationen (ohne Arbeits- und Berufsbekleidung)   | 1000 St<br>1000 EUR | -<br>23       | .<br>.        | .<br>.        | 2  |
| 1413 23 004 | Jacken (ohne Arbeits- und Berufsbekleidung)<br>- aus Wolle oder feinen Tierhaaren  | 1000 St<br>1000 EUR | 28<br>2 836   | 30<br>3 279   | 32<br>3 272   | 11   |
| 1413 23 009 | - aus Baumwolle oder aus feinen Spinnstoffen   | 1000 St<br>1000 EUR | 13<br>707     | 12<br>686     | 15<br>813     | 7  |
| 1413 24 420 | Lange Hosen (einschl. Kniebundhosen u.ä. Hosen), Latzhosen (ohne Arbeits- und Berufsbekleidung) und kurze Hosen<br>- Lange Hosen (einschl. Kniebundhosen u.ä. Hosen) aus Denim, anderen Baumwollstoffen, Chemiefasern; lange und kurze Hosen, aus Wolle oder feinen Tierhaaren; lange Hosen, Latzhosen und kurze Hosen, aus anderen Spinnstoffen | 1000 St<br>1000 EUR | .<br>.        | .<br>.        | .<br>.        | 1  |
| 1413 24 440 | - - Lange und kurze Hosen, aus Wolle oder feinen Tierhaaren  | 1000 St<br>1000 EUR | .<br>2 173    | .<br>.        | 75<br>2 500   | 8  |
| 1413 24 450 | - - Lange Hosen aus Chemiefasern   | 1000 St<br>1000 EUR | 576<br>11 046 | 787<br>23 644 | 863<br>15 803 | 7  |
| 1413 24 480 | - - Lange Hosen aus anderen Baumwollstoffen  | 1000 St<br>1000 EUR | 194<br>6 328  | .<br>.        | .<br>.        | 2  |
| 1413 24 490 | - - Lange Hosen, Latzhosen und kurze Hosen, aus anderen Spinnstoffen   | 1000 St<br>1000 EUR | .<br>.        | 75<br>2 677   | .<br>2 388    | 6  |



| Melde-Nr.   | Bezeichnung  | Einheit             | 2. Vj 2010    | 1. Vj 2011    | 2. Vj 2011    | 2. Vj 2011<br>Anzahl<br>der<br>Unternehmen |
|-------------|--|---------------------|---------------|---------------|---------------|--|
| 1           | 2  | 3                   | 4             | 5             | 6             | 7  |
| 1413 24 550 | - Latzhosen  | 1000 St<br>1000 EUR | -<br>-        | -<br>-        | -<br>-        | -  |
| 1413 24 600 | - Kurze Hosen  | 1000 St<br>1000 EUR | -<br>-        | -<br>-        | -<br>-        | -  |
|             | Oberbekleidung (ohne solche aus Gewirken oder Gestrickten) für Frauen oder Mädchen                               |                     |               |               |               |  |
|             | Mäntel, Regenmäntel, Anoraks, Windjacken, Blousons u.ä. Waren  |                     |               |               |               |  |
| 1413 31 100 | - Mäntel (einschl. Kurzmäntel), Umhänge u.ä. Waren, Stückgewicht von 1 kg oder weniger                           | 1000 St<br>1000 EUR | .<br>.        | .<br>.        | -<br>-        | -  |
| 1413 31 204 | - Andere Mäntel (einschl. Kurzmäntel), Umhänge u.ä. Waren, aus Wolle, feinen Tierhaaren                          | 1000 St<br>1000 EUR | .<br>3 579    | 24<br>1 857   | 46<br>2 672   | 7  |
| 1413 31 209 | - Andere Mäntel (einschl. Kurzmäntel), Umhänge u.ä. Waren, aus Baumwolle, Chemiefasern oder anderen Spinnstoffen | 1000 St<br>1000 EUR | .<br>.        | .<br>.        | .<br>.        | 2  |
| 1413 31 300 | - Anoraks, Windjacken, Blousons u.ä. Waren (ohne Jacken)   | 1000 St<br>1000 EUR | .<br>.        | .<br>.        | .<br>.        | 1  |
|             | Kostüme (ohne Arbeits- und Berufsbekleidung)   |                     |               |               |               |  |
| 1413 32 101 | - aus Baumwolle  | 1000 St<br>1000 EUR | .<br>.        | -<br>-        | -<br>-        | -  |
| 1413 32 109 | - aus anderen Spinnstoffen   | 1000 St<br>1000 EUR | 12<br>429     | .<br>.        | .<br>.        | 2  |
| 1413 32 200 | Kombinationen (ohne Arbeits- und Berufsbekleidung)   | 1000 St<br>1000 EUR | .<br>.        | .<br>.        | .<br>.        | 2  |
|             | Jacken (ohne Arbeits- und Berufsbekleidung)  |                     |               |               |               |  |
| 1413 33 301 | - aus Baumwolle  | 1000 St<br>1000 EUR | 11<br>559     | 30<br>1 505   | 18<br>743     | 7  |
| 1413 33 303 | - aus Wolle oder feinen Tierhaaren   | 1000 St<br>1000 EUR | 44<br>2 544   | 55<br>3 631   | 39<br>2 524   | 7  |
| 1413 33 309 | - aus anderen Spinnstoffen   | 1000 St<br>1000 EUR | 64<br>1 694   | 40<br>1 777   | 29<br>1 330   | 13   |
|             | Kleider, Röcke und Hosenröcke  |                     |               |               |               |  |
| 1413 34 701 | - Kleider  |                     |               |               |               |  |
|             | - - aus Baumwolle  | 1000 St<br>1000 EUR | 3<br>167      | 5<br>497      | 6<br>256      | 4  |
| 1413 34 705 | - - aus Chemiefasern   | 1000 St<br>1000 EUR | 23<br>.       | 33<br>2 762   | .<br>2 197    | 5  |
| 1413 34 707 | - - aus Seide, Schappeseide oder Bourretteseide  | 1000 St<br>1000 EUR | 1<br>130      | .<br>147      | .<br>137      | 3  |
| 1413 34 708 | - - aus anderen Spinnstoffen   | 1000 St<br>1000 EUR | 52<br>2 123   | 47<br>2 367   | 31<br>1 392   | 5  |
| 1413 34 801 | - Röcke und Hosenröcke   |                     |               |               |               |  |
|             | - - aus Baumwolle  | 1000 St<br>1000 EUR | 46<br>614     | 45<br>692     | 37<br>494     | 6  |
| 1413 34 803 | - - aus Wolle oder feinen Tierhaaren   | 1000 St<br>1000 EUR | .<br>.        | .<br>.        | 5<br>174      | 5  |
| 1413 34 805 | - - aus Chemiefasern   | 1000 St<br>1000 EUR | .<br>577      | 6<br>237      | 3<br>119      | 6  |
| 1413 34 809 | - - aus anderen Spinnstoffen   | 1000 St<br>1000 EUR | 83<br>1 107   | 29<br>616     | .<br>.        | 5  |
|             | Lange Hosen (einschl. Kniebundhosen u.ä. Hosen), Latzhosen und kurze Hosen (ohne Arbeits- und Berufsbekleidung)  |                     |               |               |               |  |
|             | - Lange Hosen (einschl. Kniebundhosen u.ä. Hosen)  |                     |               |               |               |  |
| 1413 35 420 | - - aus Denim  | 1000 St<br>1000 EUR | .<br>.        | .<br>.        | .<br>.        | 2  |
| 1413 35 480 | - - aus anderen Baumwollstoffen  | 1000 St<br>1000 EUR | 657<br>15 984 | 821<br>21 089 | 579<br>13 960 | 11   |
| 1413 35 494 | - - aus Wolle oder feinen Tierhaaren   | 1000 St<br>1000 EUR | .<br>.        | .<br>.        | .<br>.        | 7  |
| 1413 35 496 | - - aus synthetischen Chemiefasern   | 1000 St<br>1000 EUR | 209<br>3 808  | 99<br>2 738   | 90<br>2 137   | 8  |
| 1413 35 497 | - - aus künstlichen Chemiefasern   | 1000 St<br>1000 EUR | .<br>.        | .<br>.        | .<br>.        | 1  |

| Melde-Nr.   | Bezeichnung   | Einheit             | 2. Vj 2010     | 1. Vj 2011      | 2. Vj 2011      | 2. Vj 2011<br>Anzahl<br>der<br>Unternehmen |
|-------------|---|---------------------|----------------|-----------------|-----------------|--|
| 1           | 2   | 3                   | 4              | 5               | 6               | 7  |
| 1413 35 510 | - Latzhosen   | 1000 St<br>1000 EUR | -<br>-         | -<br>-          | -<br>-          | -  |
| 1413 35 610 | - Kurze Hosen u.a. Hosen, aus<br>anderen Spinnstoffen   | 1000 St<br>1000 EUR | -<br>-         | -<br>-          | -<br>-          | -  |
| 1413 35 630 | - - Kurze Hosen aus anderen Spinn-<br>stoffen, Wolle oder feinen<br>Tierhaaren sowie Latzhosen<br>(ohne Arbeits- und Berufsbe-<br>kleidung)                                     | 1000 St<br>1000 EUR | -<br>-         | -<br>-          | -<br>-          | -  |
| 1413 35 650 | - - Kurze Hosen aus Chemiefasern  | 1000 St<br>1000 EUR | -<br>-         | -<br>-          | -<br>-          | -  |
| 1413 35 690 | - - Andere Hosen aus anderen<br>Spinnstoffen  | 1000 St<br>1000 EUR | .<br>.         | .<br>.          | .<br>.          | 3  |
|             | Wäsche  |                     |                |                 |                 |  |
| 1414 11 000 | Wäsche aus Gewirken und Gestrickten<br>Hemden und Unterhemden, für Männer<br>und Knaben   | 1000 St<br>1000 EUR | 280<br>.       | .<br>.          | .<br>.          | 4  |
| 1414 12 200 | Slips u.a. Unterhosen, Nachthemden<br>und Schlafanzüge, Bademäntel und<br>-jacken, Hausmäntel u.ä. Waren, für<br>Männer oder Knaben   | 1000 St<br>1000 EUR | 811<br>6 057   | 881<br>6 288    | 744<br>5 506    | 13   |
| 1414 12 300 | - Nachthemden und Schlafanzüge  | 1000 St<br>1000 EUR | .<br>744       | 41<br>1 230     | .<br>800        | 4  |
| 1414 12 400 | - Bademäntel und -jacken, Haus-<br>mäntel u.ä. Waren  | 1000 St<br>1000 EUR | .<br>.         | .<br>.          | .<br>.          | 3  |
| 1414 13 100 | Blusen und Hemdblusen für Frauen<br>oder Mädchen  | 1000 St<br>1000 EUR | 97<br>1 370    | 132<br>2 849    | 88<br>1 574     | 4  |
| 1414 14 200 | Slips u.a. Unterhosen, Nachthemden<br>und Schlafanzüge, Bademäntel und<br>-jacken, Negligees, Hausmäntel u.ä.<br>Waren, Unterkleider und Unterröcke,<br>für Frauen oder Mädchen | 1000 St<br>1000 EUR | 2 064<br>8 246 | 2 831<br>11 884 | 2 599<br>11 493 | 19   |
| 1414 14 300 | - Slips u.a. Unterhosen   | 1000 St<br>1000 EUR | 65<br>656      | 98<br>1 758     | 94<br>1 573     | 8  |
| 1414 14 400 | - Nachthemden und Schlafanzüge  | 1000 St<br>1000 EUR | .<br>.         | .<br>.          | .<br>.          | 1  |
| 1414 14 500 | - Negligees, Bademäntel und -jacken,<br>Hausmäntel u.ä. Waren   | 1000 St<br>1000 EUR | .<br>.         | .<br>.          | .<br>.          | 5  |
| 1414 21 000 | Andere Wäsche<br>(ohne solche aus Gewirken oder<br>Gestrickten)   | 1000 St<br>1000 EUR | 67<br>2 106    | 80<br>2 307     | 107<br>3 227    | 8  |
| 1414 22 200 | Hemden für Männer oder Knaben aus<br>Baumwolle, Chemiefasern und aus<br>anderen Spinnstoffen  | 1000 St<br>1000 EUR | .<br>.         | .<br>.          | .<br>.          | 1  |
| 1414 22 300 | Slips u.a. Unterhosen, Nachthemden<br>und Schlafanzüge, Unterhemden, Bade-<br>mäntel und -jacken, Hausmäntel u.ä.<br>Waren, für Männer oder Knaben                              | 1000 St<br>1000 EUR | .<br>.         | .<br>.          | .<br>.          | 2  |
| 1414 22 400 | - Slips, Boxershorts u.a. Unter-<br>hosen   | 1000 St<br>1000 EUR | .<br>.         | .<br>.          | .<br>.          | 4  |
| 1414 23 001 | - Nachthemden und Schlafanzüge  | 1000 St<br>1000 EUR | .<br>.         | .<br>.          | .<br>.          | 12   |
| 1414 23 005 | - Unterhemden, Bademäntel und<br>-jacken, Hausmäntel u.ä. Waren,  | 1000 St<br>1000 EUR | .<br>.         | .<br>.          | .<br>.          | 9  |
| 1414 23 008 | Blusen und Hemdblusen für Frauen<br>oder Mädchen  | 1000 St<br>1000 EUR | 198<br>3 039   | 264<br>4 715    | 287<br>4 964    | 2  |
| 1414 23 009 | - aus Baumwolle   | 1000 St<br>1000 EUR | 338<br>4 710   | 295<br>5 023    | 337<br>5 428    | 5  |
|             | - aus Chemiefasern  | 1000 St<br>1000 EUR | .<br>294       | .<br>.          | .<br>.          |  |
|             | - aus Seide, Schappeseide oder<br>Bourretteseide  | 1000 St<br>1000 EUR | 135<br>1 957   | 40<br>1 426     | 25<br>804       |  |

| Melde-Nr.   | Bezeichnung   | Einheit               | 2. Vj 2010      | 1. Vj 2011      | 2. Vj 2011      | 2. Vj 2011<br>Anzahl<br>der<br>Unternehmen |
|-------------|---|-----------------------|-----------------|-----------------|-----------------|--|
| 1           | 2   | 3                     | 4               | 5               | 6               | 7  |
| 1414 24 300 | Unterhemden, Unterkleider, Unter-<br>röcke, Slips und andere Unterhosen,<br>Nachthemden, Schlafanzüge,<br>Negligees, Bademäntel und -jacken,<br>Hausmäntel und ähnliche Waren (ohne<br>solche aus Gewirken oder Gestrickten)<br>für Frauen oder Mädchen<br>- Nachthemden und Schlafanzüge   | 1000 St<br>1000 EUR   | .<br>.          | .<br>.          | 12<br>305       | 5  |
| 1414 24 500 | - Unterkleider und Unterröcke   | 1000 St<br>1000 EUR   | -<br>-          | -<br>-          | -<br>-          | -  |
| 1414 24 600 | - Negligees, Bademäntel und -jacken,<br>Hausmäntel, Unterhemden, Slips<br>u.a. Unterhosen, aus Baumwolle  | 1000 St<br>1000 EUR   | .<br>.          | .<br>.          | .<br>.          | 4  |
| 1414 24 800 | - Negligees, Bademäntel und -jacken,<br>Hausmäntel, Unterhemden, Slips<br>u.a. Unterhosen, aus Chemiefasern   | 1000 St<br>1000 EUR   | .<br>.          | .<br>.          | .<br>.          | 1  |
| 1414 24 890 | - Negligees, Bademäntel und -jacken,<br>Hausmäntel, Unterhemden, Slips<br>u.a. Unterhosen, aus anderen<br>Spinnstoffen  | 1000 St<br>1000 EUR   | .<br>.          | -<br>-          | .<br>.          | 1  |
| 1414 25 300 | Büstenhalter, Hüftgürtel, Mieder-<br>hosen, Korsetts, Hosenträger,<br>Strumpfhalter, Strumpfbänder u.ä.<br>Waren, Teile dafür, auch aus Ge-<br>wirken oder Gestrickten<br>- Büstenhalter (auch Warenzu-<br>sammenstellungen für den Einzel-<br>verkauf, bestehend aus Büsten-<br>halter und einem Slip bzw. einer<br>anderen Unterhose)   | 1000 St<br>1000 EUR   | 90<br>1 349     | 157<br>2 661    | 115<br>2 017    | 6  |
| 1414 25 500 | - Hüftgürtel, Miederhosen und Kor-<br>setts (einschl. Bodies mit ver-<br>stellbaren Trägern)  | 1000 St<br>1000 EUR   | 36<br>636       | 21<br>513       | 27<br>661       | 4  |
| 1414 25 700 | - Hosenträger, Strumpfhalter,<br>Strumpfbänder u.ä Waren, Teile<br>dafür  | 1000 EUR              | .               | .               | .               | 3  |
| 1414 30 003 | T-Shirts und Unterhemden, aus Ge-<br>wirken oder Gestrickten<br>- aus Baumwolle   | 1000 St<br>1000 EUR   | 2 993<br>31 703 | 2 460<br>25 635 | 3 083<br>34 521 | 15   |
| 1414 30 009 | - aus anderen Spinnstoffen  | 1000 St<br>1000 EUR   | 283<br>3 441    | 522<br>6 501    | 498<br>5 617    | 13   |
| 1419 11 000 | Bekleidung und Bekleidungszubehör,<br>a.n.g.<br>Bekleidung für Kleinkinder; Train-<br>ings-, Ski-, Badeanzüge und -hosen;<br>Handschuhe, Hals-, Umschlagtücher,<br>Schals u.a. konfektioniertes Be-<br>kleidungszubehör, aus Gewirken<br>oder Gestrickten<br>Bekleidung und Bekleidungszubehör<br>einschl. Unterhemden, Spielhöschen,<br>Unterhosen, Strampelanzüge, Windeln,<br>Handschuhe und Oberbekleidung aus<br>Gewirken oder Gestrickten, für<br>Kleinkinder mit einer Körpergröße<br>von 86 cm oder weniger | t<br>1000 EUR         | -<br>-          | -<br>-          | -<br>-          | -  |
| 1419 12 100 | Trainingsanzüge, Skianzüge, Bade-<br>anzüge und Badehosen, andere Be-<br>kleidung<br>- Trainingsanzüge (Hosen, Jacken),   | 1000 St<br>1000 EUR   | .<br>.          | .<br>.          | .<br>.          | 2  |
| 1419 12 300 | - Skianzüge (Hosen, Jacken, Kombi-<br>nationen)   | 1000 St<br>1000 EUR   | -<br>-          | -<br>-          | -<br>-          | -  |
| 1419 12 400 | - Badeanzüge und Badehosen, für<br>Männer oder Knaben   | 1000 St<br>1000 EUR   | .<br>.          | .<br>.          | .<br>.          | 2  |
| 1419 12 500 | - Badeanzüge, Bikinis, Slip-,<br>Bikinihosen, für Frauen oder<br>Mädchen  | 1000 St<br>1000 EUR   | 153<br>4 251    | 250<br>8 009    | 208<br>6 314    | 5  |
| 1419 12 900 | - Andere Bekleidung (z.B. Radfahrer-<br>trikots, Bodies mit Ärmeln)   | 1000 St<br>1000 EUR   | 38<br>1 459     | 70<br>2 392     | 55<br>2 012     | 3  |
| 1419 13 000 | Fingerhandschuhe, Handschuhe ohne<br>Fingerspitzen und Fausthandschuhe<br>aus Gewirken oder Gestrickten   | 1000 Paar<br>1000 EUR | .<br>.          | .<br>.          | .<br>.          | 2  |

| Melde-Nr.   | Bezeichnung   | Einheit               | 2. Vj 2010 | 1. Vj 2011 | 2. Vj 2011 | 2. Vj 2011<br>Anzahl<br>der<br>Unternehmen |
|-------------|---|-----------------------|------------|------------|------------|--|
| 1           | 2   | 3                     | 4          | 5          | 6          | 7  |
| 1419 19 300 | Anderes konfektioniertes Bekleidungs-<br>zubehör, aus Gewirken oder Ge-<br>stricken; Teile für Bekleidung<br>oder für Bekleidungszubehör, aus<br>Gewirken oder Gestrickten<br>- Schals, Umschlagtücher, Hals-<br>tücher, Kragenschoner, Kopf-<br>tücher, Schleier u.ä. Waren  | 1000 St<br>1000 EUR   | .          | .          | 116<br>378 | 5  |
| 1419 19 600 | - Anderes konfektioniertes Beklei-<br>dungs- und Bekleidungs-<br>zubehör, Teile für Bekleidung<br>oder Bekleidungs-<br>zubehör, einschl.<br>Krawatten, Schleifen (z.B. Quer-<br>binder) und Krawattenschals   | 1000 St<br>1000 EUR   | 219<br>-   | 176<br>-   |            |  |
| 1419 21 000 | Bekleidung und Bekleidungs-<br>zubehör aus Spinnstoffen (ohne solche aus<br>Gewirken oder Gestrickten)<br>Bekleidung und Bekleidungs-<br>zubehör einschl. Unterhemden, Spielhöschen,<br>Unterhosen, Strampelanzügen, Win-<br>deln, Handschuhen und Oberbeklei-<br>dung, für Kleinkinder mit einer Kör-<br>pergröße von 86 cm oder weniger<br>(ohne solche aus Gewirken oder<br>Gestrickten) | 1000 EUR              | .          | .          | .          | 1  |
| 1419 22 100 | Trainingsanzüge, Skianzüge, Bade-<br>anzüge, Badehosen und andere Be-<br>kleidung (ohne Arbeits- und Berufs-<br>bekleidung; ohne solche aus Gewirken<br>oder Gestrickten)<br>- Trainingsanzüge (Hosen, Jacken),<br>u.a. Bekleidung (ohne Skianzüge),<br>für Männer oder Knaben  | 1000 St<br>1000 EUR   | .          | .          | .          | 3  |
| 1419 22 205 | - Trainingsanzüge (Hosen, Jacken),<br>u.a. Bekleidung (ohne Skianzüge),<br>für Frauen oder Mädchen<br>- - aus Chemiefasern  | 1000 St<br>1000 EUR   | 667<br>.   | .          | .          | 2  |
| 1419 22 208 | - - aus anderen Spinnstoffen  | 1000 St<br>1000 EUR   | .          | 33         | 17<br>342  | 3  |
| 1419 22 300 | - Skianzüge (Hosen, Jacken, Kombi-<br>nationen)   | 1000 St<br>1000 EUR   | .          | .          |            |  |
| 1419 22 400 | - Badeanzüge und Badehosen,<br>für Männer oder Knaben   | 1000 St<br>1000 EUR   | -          | -          | -          | -  |
| 1419 22 500 | - Badeanzüge, Bikinis, Slip-, Biki-<br>niahosen, für Frauen oder Mädchen  | 1000 St<br>1000 EUR   | -          | -          | -          | -  |
| 1419 23 100 | Taschentücher, Schals, Umschlag-<br>tücher, Krawatten, Handschuhe,<br>anderes konfektioniertes Beklei-<br>dungs- und Bekleidungs-<br>zubehör (ohne solche aus Ge-<br>wirken oder Gestrickten); Teile für<br>Bekleidung oder Bekleidungs-<br>zubehör, a.n.g.<br>- Taschentücher und Ziertaschen-<br>tücher   | 1000 St<br>1000 EUR   | -          | -          | -          | -  |
| 1419 23 330 | - Schals, Umschlagtücher, Hals-<br>tücher, Kragenschoner, Kopf-<br>tücher, Schleier u.ä. Waren<br>- - aus anderen Spinnstoffen<br>(einschl. aus Wolle oder feinen<br>Tierhaaren; ohne solche aus<br>Seide, Schappe- oder Bourette-<br>seide)  | 1000 St<br>1000 EUR   | .          | .          | .          | 5  |
| 1419 23 380 | - - aus Seide, Schappe- oder<br>Bourette-seide  | 1000 St<br>1000 EUR   | -          | -          | -          | -  |
| 1419 23 530 | - Krawatten, Schleifen (z.B. Quer-<br>binder) und Krawattenschals<br>- - aus anderen Spinnstoffen<br>(einschl. Chemiefasern; ohne<br>solche aus Seide, Schappe- oder<br>Bourette-seide)   | 1000 St<br>1000 EUR   | .          | .          | .          | 1  |
| 1419 23 580 | - - aus Seide, Schappe- oder<br>Bourette-seide  | 1000 St<br>1000 EUR   | .          | .          | .          | 1  |
| 1419 23 700 | - Fingerhandschuhe, Handschuhe ohne<br>Fingerspitzen und Fausthandschuhe  | 1000 Paar<br>1000 EUR | -          | -          | -          | -  |
| 1419 23 930 | - Anderes konfektioniertes Be-<br>kleidungs- und Bekleidungs-<br>zubehör, Teile für Be-<br>kleidungs- und Bekleidungs-<br>zubehör, a.n.g.<br>- - Anderes konfektioniertes Beklei-<br>dungs- und Bekleidungs-<br>zubehör aus Spinnstoffen  | 1000 EUR              | .          | .          | .          | 2  |

| Melde-Nr.   | Bezeichnung  | Einheit   | 2. Vj 2010 | 1. Vj 2011 | 2. Vj 2011 | 2. Vj 2011<br>Anzahl<br>der<br>Unternehmen |
|-------------|--|-----------|------------|------------|------------|--|
| 1           | 2  | 3         | 4          | 5          | 6          | 7  |
| 1419 23 950 | - - Teile für Bekleidung oder für Bekleidungszubehör aus Spinnstoffen  | 1000 EUR  | -          | -          | -          |  |
|             | Bekleidungszubehör aus Leder; Bekleidung aus Filz oder Vliesstoffen; Bekleidung aus Spinnstoffen, überzogen  |           |            |            |            |  |
| 1419 31 750 | Bekleidungszubehör aus Leder oder rekonstituiertem Leder (ohne Sporthandschuhe)  |           |            |            |            |  |
|             | - Fingerhandschuhe, Handschuhe ohne Fingerspitzen und Fausthandschuhe (ohne Sport- und Schutzhandschuhe)   | 1000 Paar | .          | .          | .          | 1  |
|             |  | 1000 EUR  | .          | .          | .          |  |
| 1419 31 800 | - Gürtel, Koppel und Schulterriemen  | 1000 St   | 1 861      | 846        | 920        | 8  |
|             |  | 1000 EUR  | 8 682      | 6 710      | 7 835      |  |
| 1419 31 900 | - Anderes Bekleidungszubehör   | 1000 EUR  | .          | .          | .          | 1  |
| 1419 32 000 | Bekleidung aus Filz oder Vliesstoffen; Bekleidung aus Spinnstoffen (auch aus Gewirken oder Gestrickten), getränkt oder überzogen   | 1000 St   | .          | .          | .          | 9  |
|             |  | 1000 EUR  | 2 477      | 3 379      | 3 515      |  |
|             | Hüte, andere Kopfbedeckungen und Teile dafür   |           |            |            |            |  |
|             | Hutstumpen aus Filz; Hutplatten, Bandeaux, aus Filz; Hutstumpen oder Hutrohlinge, geflochten oder durch Verbindung von Streifen aus Stoffen aller Art hergestellt  |           |            |            |            |  |
| 1419 41 300 | - Hutstumpen, weder geformt noch randgeformt, aus Filz, sowie Hutplatten, Bandeaux "auch aufgeschnitten", aus Filz, zum Herstellen von Hüten   | 1000 St   | -          | -          | -          | -  |
|             |  | 1000 EUR  | -          | -          | -          |  |
| 1419 41 500 | - Hutstumpen oder Hutrohlinge, geflochten oder durch Verbindung von Streifen aus Stoffen aller Art hergestellt, weder geformt noch randgeformt noch ausgestattet   | 1000 St   | -          | -          | -          | -  |
|             |  | 1000 EUR  | -          | -          | -          |  |
| 1419 42 300 | Hüte u.a. Kopfbedeckungen; Haarnetze   |           |            |            |            |  |
|             | - aus Filz, aus Hutstumpen oder Hutplatten aus Filz hergestellt, auch ausgestattet   | 1000 St   | .          | .          | .          | 2  |
|             |  | 1000 EUR  | .          | .          | .          |  |
| 1419 42 500 | - geflochten oder durch Verbindung von Streifen aus Stoffen aller Art hergestellt, auch ausgestattet   | 1000 St   | .          | .          | .          | 3  |
|             |  | 1000 EUR  | .          | 796        | .          |  |
| 1419 42 700 | - gewirkt oder gestrickt oder aus Stücken (ohne solche aus Streifen) von Spitzen, Filz oder anderen Spinnstoffzeugnissen hergestellt, auch ausgestattet; Haarnetze, aus Stoffen aller Art, auch ausgestattet | 1000 St   | 3 389      | 3 688      | .          | 7  |
|             |  | 1000 EUR  | 2 270      | 2 862      | 2 187      |  |
| 1419 43 000 | Andere Kopfbedeckungen (ohne Sicherheitskopfbedeckungen und ohne solche aus Kautschuk oder Kunststoff); Bänder, Innenfutter, Bezüge, Gestelle, Schirme und Kinnbänder, für Kopfbedeckungen                   | 1000 EUR  | .          | .          | .          | 4  |
|             | Pelzwaren  |           |            |            |            |  |
|             | Bekleidung, Bekleidungszubehör u.a. Waren, aus Pelzfellen (ohne Hüte u.a. Kopfbedeckungen)   |           |            |            |            |  |
| 1420 10 300 | - Bekleidung und Bekleidungszubehör aus Pelzfellen   | 1000 EUR  | .          | -          | .          | 1  |
| 1420 10 900 | - Andere Waren aus Pelzfellen  | 1000 EUR  | .          | 290        | .          | 3  |

| Melde-Nr.   | Bezeichnung   | Einheit               | 2. Vj 2010      | 1. Vj 2011      | 2. Vj 2011      | 2. Vj 2011<br>Anzahl<br>der<br>Unternehmen |
|-------------|---|-----------------------|-----------------|-----------------|-----------------|--|
| 1           | 2   | 3                     | 4               | 5               | 6               | 7  |
|             | Bekleidung aus gewirktem oder gestricktem Stoff<br>Strumpfwaren<br>Strumpfhosen, Strümpfe, Kniestrümpfe, Socken und andere Strumpfwaren (einschl. Krampfaderstrümpfen) aus Gewirken und Gestricken<br>- Strumpfhosen, aus Gewirken und Gestricken |                       |                 |                 |                 |  |
| 1431 10 330 | - - aus synthetischen Chemiefasern, mit einem Titer der einfachen Garne von weniger als 67 dtex   | 1000 St<br>1000 EUR   | 11 245<br>4 557 | .<br>4 506      | 12 349<br>5 551 | 3  |
| 1431 10 350 | - - aus synthetischen Chemiefasern, mit einem Titer der einfachen Garne von 67 dtex oder mehr   | 1000 St<br>1000 EUR   | -<br>-          | -<br>-          | -<br>-          | -  |
| 1431 10 370 | - - aus anderen Spinnstoffen  | 1000 St<br>1000 EUR   | 2 006<br>2 277  | 1 988<br>2 075  | 1 919<br>2 482  | 7  |
| 1431 10 500 | - Damenstrümpfe (einschl. Kniestrümpfen) mit einem Titer der einfachen Garne von weniger als 67 dtex  | 1000 Paar<br>1000 EUR | 11 121<br>5 163 | 10 783<br>5 562 | 11 689<br>6 265 | 7  |
| 1431 10 902 | - - Andere Strumpfwaren (einschl. Krampfaderstrümpfen)<br>- - Herrenstrümpfe und Socken   | 1000 Paar<br>1000 EUR | 3 794<br>5 684  | 4 633<br>6 794  | 3 811<br>5 385  | 9  |
| 1431 10 906 | - - Kinderstrümpfe und Socken   | 1000 Paar<br>1000 EUR | 611<br>675      | 821<br>812      | 566<br>690      | 4  |
| 1431 10 909 | - - Andere Strumpfwaren (z.B. Krampfaderstrümpfe)   | 1000 Paar<br>1000 EUR | 4 764<br>80 318 | 4 683<br>85 841 | 4 899<br>86 717 | 14   |
|             | Bekleidung a.n.g., aus Gewirken oder Gestricken<br>Pullover, Strickjacken, Westen u.ä. Waren (einschl. Unterziehpullis), aus Gewirken oder Gestricken<br>- Pullover, Strickjacken, Westen u.ä. Waren aus Wolle oder feinen Tierhaaren             |                       |                 |                 |                 |  |
| 1439 10 310 | - - für Männer oder Knaben  | 1000 St<br>1000 EUR   | .<br>.          | .<br>.          | .<br>765        | 6  |
| 1439 10 320 | - - für Frauen oder Mädchen   | 1000 St<br>1000 EUR   | 24<br>1 915     | 21<br>1 292     | 44<br>3 018     | 8  |
| 1439 10 330 | - - Pullover mit einem Anteil von 50 GHT oder mehr und mit einem Stückgewicht von 600 g oder mehr   | 1000 St<br>1000 EUR   | .<br>.          | .<br>.          | .<br>.          | 1  |
| 1439 10 530 | - Unterziehpullis<br>- - aus Baumwolle  | 1000 St<br>1000 EUR   | -<br>-          | -<br>-          | -<br>-          | -  |
| 1439 10 550 | - - aus Chemiefasern  | 1000 St<br>1000 EUR   | .<br>.          | .<br>.          | .<br>.          | 2  |
| 1439 10 610 | - - Andere Pullover, Strickjacken, Westen u.ä. Waren aus Baumwolle<br>- - für Männer oder Knaben  | 1000 St<br>1000 EUR   | .<br>.          | .<br>.          | .<br>.          | 1  |
| 1439 10 620 | - - für Frauen oder Mädchen   | 1000 St<br>1000 EUR   | 173<br>4 463    | 212<br>5 148    | 164<br>4 138    | 7  |
| 1439 10 710 | - - Pullover, Strickjacken, Westen u.ä. Waren aus Chemiefasern<br>- - für Männer oder Knaben  | 1000 St<br>1000 EUR   | -<br>-          | -<br>-          | .<br>.          | 1  |
| 1439 10 720 | - - für Frauen oder Mädchen   | 1000 St<br>1000 EUR   | 198<br>4 028    | 383<br>5 742    | 211<br>4 056    | 8  |
| 1439 10 900 | - Pullover, Strickjacken, Westen u.ä. Waren aus anderen Spinnstoffen  | 1000 St<br>1000 EUR   | .<br>2 156      | .<br>2 292      | .<br>.          | 4  |
| 1499 99 000 | Veredlung von Erzeugnissen dieser Güterabteilung (ohne Bekleidung aus textilen Stoffen)   | 1000 EUR              | .<br>.          | .<br>.          | .<br>.          | 2  |

| Melde-Nr.   | Bezeichnung  | Einheit  | 2. Vj 2010                | 1. Vj 2011                | 2. Vj 2011                | 2. Vj 2011<br>Anzahl<br>der<br>Unternehmen |
|-------------|--|--|---------------------------|---------------------------|---------------------------|--|
| 1           | 2  | 3  | 4                         | 5                         | 6                         | 7  |
| 1511 10 300 | Leder und Lederwaren<br>(ohne Bekleidung und Schuhe)<br>Leder und Lederfaserstoff;<br>zugerichtete und gefärbte Felle<br>Gegerbte und zugerichtete Pelzfelle<br>- Ganze Pelzfelle, auch ohne Kopf,<br>Schwanz oder Klauen, nicht<br>zusammengesetzt, von Kaninchen,<br>Hasen oder Astrachan-, Karakul-,<br>Persianer-, Breitschwanz- u.ä.<br>Lämmern, von indischen,<br>chinesischen, mongolischen oder<br>tibetanischen Lämmern | 1000 St<br>1000 EUR                                    | -<br>-                    | -<br>-                    | -<br>-                    | -<br>-                                     |
| 1511 10 500 | - Andere Pelzfelle (einschl.<br>Köpfen, Schwänzen, Klauen u.a.<br>Teilen, Abfällen und Überresten,<br>auch zusammengesetzt   | 1000 EUR   | .                         | .                         | .                         | 2  |
| 1511 21 000 | Sämischeder; Lackleder und<br>folienkaschierte Lackleder;<br>metallisierte Leder<br>Sämischeder (einschl.<br>Neusämischeder)<br>darunter zum Absatz bestimmt   | 1000 m <sup>2</sup><br>1000 m <sup>2</sup><br>1000 EUR | *<br>-<br>-               | -<br>-<br>-               | -<br>-<br>-               | -<br>-<br>-                                |
| 1511 22 000 | Lackleder und folienkaschierte<br>Leder; metallisierte Leder<br>darunter zum Absatz bestimmt   | 1000 m <sup>2</sup><br>1000 m <sup>2</sup><br>1000 EUR | *<br>-<br>-               | -<br>-<br>-               | -<br>-<br>-               | -<br>-<br>-                                |
| 1511 31 000 | Rind- und Kalbleder, Rossleder und<br>Leder von anderen Einhufern,<br>enthaart<br>Rind- und Kalbleder, enthaart,<br>aus ganzen Häuten<br>darunter zum Absatz bestimmt  | t<br>t<br>1000 EUR                                     | *<br>.<br>1 826<br>34 802 | .<br>.<br>1 490<br>37 366 | .<br>.<br>1 734<br>37 697 | 7<br>6                                     |
| 1511 32 001 | Rind- und Kalbleder, enthaart,<br>nicht aus ganzen Häuten<br>- für Möbel oder Kraftfahrzeuge<br>darunter zum Absatz bestimmt   | t<br>t<br>1000 EUR                                     | *<br>.<br>1 556<br>34 442 | .<br>.<br>1 664<br>39 644 | .<br>.<br>1 884<br>44 735 | 4<br>4                                     |
| 1511 32 009 | - Andere Rind- und Kalbleder,<br>enthaart, nicht aus ganzen Häuten<br>darunter zum Absatz bestimmt   | t<br>t<br>1000 EUR                                     | *<br>.<br>252<br>5 428    | .<br>.<br>189<br>4 574    | .<br>.<br>234<br>4 975    | 5<br>4                                     |
| 1511 33 000 | Rossleder und Leder von anderen<br>Einhufern, enthaart<br>darunter zum Absatz bestimmt   | t<br>t<br>1000 EUR                                     | *<br>-<br>-<br>-          | -<br>-<br>-               | -<br>-<br>-               | -<br>-<br>-                                |
| 1511 41 300 | Schaf- oder Lammleder, Ziegen-<br>oder Zickelleder, Leder<br>von Schweinen, enthaart<br>Schaf- oder Lammleder, enthaart<br>- nur gegerbt, nicht zugerichtet,<br>auch gespalten<br>darunter zum Absatz bestimmt   | t<br>t<br>1000 EUR                                     | *<br>-<br>-<br>-          | -<br>-<br>-               | -<br>-<br>-               | -<br>-<br>-                                |
| 1511 41 500 | - Schaf- und Lammleder, nach dem<br>Gerben zugerichtet; Pergament-<br>oder Rohhautleder<br>darunter zum Absatz bestimmt  | 1000 m <sup>2</sup><br>1000 m <sup>2</sup><br>1000 EUR | *<br>-<br>-<br>-          | -<br>-<br>-               | -<br>-<br>-               | -<br>-<br>-                                |
| 1511 42 300 | Ziegen- oder Zickelleder, enthaart<br>- nur gegerbt, nicht zugerichtet,<br>auch gespalten<br>darunter zum Absatz bestimmt  | t<br>t<br>1000 EUR                                     | *<br>-<br>-<br>-          | -<br>-<br>-               | -<br>-<br>-               | -<br>-<br>-                                |
| 1511 42 500 | - Ziegen- oder Zickelleder, nach<br>dem Gerben zugerichtet,<br>Pergament- oder Rohhautleder<br>darunter zum Absatz bestimmt  | 1000 m <sup>2</sup><br>1000 m <sup>2</sup><br>1000 EUR | *<br>-<br>-<br>-          | -<br>-<br>-               | -<br>-<br>-               | -<br>-<br>-                                |
| 1511 43 300 | Leder von Schweinen, enthaart<br>- nur gegerbt, nicht zugerichtet,<br>auch gespalten<br>darunter zum Absatz bestimmt   | t<br>t<br>1000 EUR                                     | *<br>-<br>-<br>-          | -<br>-<br>-               | -<br>-<br>-               | -<br>-<br>-                                |
| 1511 43 500 | - nach dem Gerben zugerichtet;<br>Pergament- oder Rohhautleder<br>darunter zum Absatz bestimmt   | 1000 m <sup>2</sup><br>1000 m <sup>2</sup><br>1000 EUR | *<br>-<br>-<br>-          | -<br>-<br>-               | -<br>-<br>-               | -<br>-<br>-                                |
| 1511 51 000 | Leder von anderen Tieren;<br>rekonstituiertes Leder, auf der<br>Grundlage von Leder oder Leder-<br>fasern hergestellt<br>Leder von Kriechtieren u.a. Tieren,<br>enthaart<br>darunter zum Absatz bestimmt   | t<br>t<br>1000 EUR                                     | *<br>.<br>.<br>.          | .<br>.<br>.<br>.          | .<br>.<br>.<br>.          | 1<br>1                                     |

| Melde-Nr.   | Bezeichnung  | Einheit                        | 2. Vj 2010       | 1. Vj 2011    | 2. Vj 2011    | 2. Vj 2011<br>Anzahl<br>der<br>Unternehmen |
|-------------|--|--------------------------------|------------------|---------------|---------------|--|
| 1           | 2  | 3                              | 4                | 5             | 6             | 7  |
| 1511 52 000 | Rekonstituiertes Leder auf der Grundlage von Leder oder Lederfasern hergestellt, in Platten, Blättern oder Streifen, auch in Rollen darunter zum Absatz bestimmt   | 1000 m²<br>1000 m²<br>1000 EUR | *<br>.<br>.<br>. | .<br>.<br>.   | .<br>.<br>.   | 2<br>2                                     |
| 1512 11 000 | Lederwaren<br>(ohne Lederbekleidung und Schuhe)<br>Sattlerwaren; Reiseartikel;<br>Handtaschen u.ä. Behältnisse;<br>andere Waren aus Leder<br>Sattlerwaren für alle Tiere<br>(einschl. Zugtauen, Leinen,<br>Kniekappen, Maulkörben,<br>Satteldecken, Satteltaschen,<br>Hundedecken u.dgl.),<br>aus Stoffen aller Art          | 1000 EUR                       | 9 412            | 13 721        | 10 174        | 13   |
| 1512 12 103 | Reiseartikel, Handtaschen u.ä. Behältnisse, aus Stoffen aller Art;<br>Reisezusammenstellungen zur Körperpflege, zum Nähen, zum Reinigen von Schuhen oder Kleidung<br>- Reisekoffer, Handkoffer, Kosmetikkoffer und Dokumentenkoffer, Aktentaschen, Schulranzen u.ä. Behältnisse<br>- - aus Leder oder rekonstituiertem Leder | 1000 St<br>1000 EUR            | 85<br>3 863      | 94<br>3 135   | 72<br>3 028   | 7  |
| 1512 12 105 | - - aus textilen Geweben oder anderem Material   | 1000 St<br>1000 EUR            | 158<br>7 547     | 168<br>9 581  | 147<br>8 022  | 8  |
| 1512 12 200 | - Handtaschen, auch mit Schulterriemen (einschl. solcher ohne Handgriffe)  | 1000 St<br>1000 EUR            | 10<br>584        | 18<br>.       | .<br>.        | 4  |
| 1512 12 300 | - Kleinlederwaren (Taschen- oder Handtaschenartikel)   | 1000 EUR                       | 2 678            | 2 936         | 3 336         | 9  |
| 1512 12 500 | - Reisetaschen, Toilettentaschen, Rucksäcke, Taschen für Sportartikel, Behältnisse für Musikinstrumente u.ä. Behältnisse   | 1000 EUR                       | 13 022           | 14 111        | 13 521        | 16   |
| 1512 12 700 | - Zusammenstellungen für die Reise (Necessaires) von Waren zur Körperpflege, zum Nähen oder Reinigen von Schuhen oder Bekleidung   | 1000 St<br>1000 EUR            | -<br>-           | -<br>-        | -<br>-        | -  |
| 1512 13 000 | Uhrarmbänder und Teile dafür (ohne solche aus Metallen)  | 1000 St<br>1000 EUR            | .<br>1 536       | .<br>1 748    | .<br>1 801    | 4  |
| 1512 19 300 | Andere Waren aus Leder oder rekonstituiertem Leder (einschl. Waren zu technischen Zwecken), a.n.g.<br>- zu technischen Zwecken   | t<br>1000 EUR                  | 421<br>18 408    | 457<br>20 898 | 409<br>15 286 | 5  |
| 1512 19 600 | - Andere Waren   | 1000 EUR                       | 5 213            | 13 618        | 13 699        | 14   |
| 1520 11 000 | Schuhe<br>Wasserdichte Schuhe mit Laufsohlen und Oberteil aus Kautschuk oder Kunststoff  | 1000 Paar<br>1000 EUR          | .<br>.           | -<br>-        | .<br>.        | 1  |
| 1520 12 100 | Andere Schuhe mit Laufsohlen und Oberteil aus Kautschuk oder Kunststoff<br>- Sandalen  | 1000 Paar<br>1000 EUR          | .<br>.           | .<br>.        | .<br>.        | 1  |
| 1520 12 310 | - - Straßenschuhe (Stiefel, Stiefeletten, Halbschuhe)  | 1000 Paar<br>1000 EUR          | -<br>-           | -<br>-        | -<br>-        | -  |
| 1520 12 370 | - - Pantoffeln und andere Hausschuhe   | 1000 Paar<br>1000 EUR          | .<br>.           | .<br>.        | .<br>.        | 1  |
| 1520 13 300 | Schuhe mit Oberteil aus Leder (ohne Sportschuhe, Schuhe mit einem Metallschutz in der Vorderkappe und andere Schuhe a.n.g.)<br>- mit einer Hauptsohle aus Holz, weder mit Innensohle noch mit einem Metallschutz in der Vorderkappe, mit Oberteil aus Leder  | 1000 Paar<br>1000 EUR          | .<br>.           | .<br>.        | .<br>.        | 1  |



| Melde-Nr.   | Bezeichnung  | Einheit               | 2. Vj<br>2010   | 1. Vj<br>2011   | 2. Vj<br>2011   | 2. Vj 2011<br>Anzahl<br>der<br>Unternehmen |
|-------------|--|-----------------------|-----------------|-----------------|-----------------|--|
| 1           | 2  | 3                     | 4               | 5               | 6               | 7  |
| 1520 13 510 | - Schuhe mit Laufsohlen aus Kautschuk, Kunststoff, Leder oder rekonstituiertem Leder (ohne Sandalen und Hausschuhe)<br>- - für Männer  | 1000 Paar<br>1000 EUR | 388<br>16 488   | 446<br>20 378   | 435<br>19 512   | 14   |
| 1520 13 522 | - - für Frauen; Schuhe, die nicht als Männer- oder Frauenschuhe erkennbar sind (sog. Unisex-Schuhe)<br>- - - für Frauen  | 1000 Paar<br>1000 EUR | 732<br>33 378   | 867<br>41 087   | 742<br>36 037   | 17   |
| 1520 13 529 | - - - Unisex-Schuhe  | 1000 Paar<br>1000 EUR | 229<br>17 621   | 237<br>18 968   | 227<br>18 059   | 5  |
| 1520 13 530 | - - für Kinder   | 1000 Paar<br>1000 EUR | .               | .               | .               | 3  |
| 1520 13 610 | - Sandalen<br>- - für Männer   | 1000 Paar<br>1000 EUR | 106<br>3 695    | 193<br>5 295    | 89<br>3 313     | 5  |
| 1520 13 620 | - - für Frauen, einschl. Sandalen, die nicht als Männer- oder Frauensandalen erkennbar sind (sog. Unisex-Sandalen)   | 1000 Paar<br>1000 EUR | 2 553<br>12 580 | 2 836<br>18 186 | 2 497<br>12 920 | 10   |
| 1520 13 630 | - - für Kinder   | 1000 Paar<br>1000 EUR | .               | .               | .               | 1  |
| 1520 13 700 | - Pantoffeln u.a. Hausschuhe   | 1000 Paar<br>1000 EUR | .               | .               | .               | 1  |
| 1520 13 800 | - Andere Schuhe mit Oberteil aus Leder oder rekonstituiertem Leder und Laufsohlen aus Holz, Kork oder aus anderen Stoffen  | 1000 Paar<br>1000 EUR | -               | -               | -               | -  |
| 1520 14 440 | Schuhe mit Oberteil aus Spinnstoffen (ohne Sportschuhe)<br>- Pantoffeln u.a. Hausschuhe;<br>Schuhe mit Oberteil aus Spinnstoffen<br>- - Pantoffeln u.a. Hausschuhe                       | 1000 Paar<br>1000 EUR | 70<br>1 043     | 48<br>653       | 173<br>2 888    | 4  |
| 1520 14 450 | - - Schuhe mit Laufsohlen aus Kautschuk, Kunststoff, aus Leder oder rekonstituiertem Leder   | 1000 Paar<br>1000 EUR | .               | .               | .               | 2  |
| 1520 14 460 | - - Andere Schuhe mit Oberteil aus Spinnstoffen mit Laufsohlen aus Holz, Kork und Stoffen a.n.g.   | 1000 Paar<br>1000 EUR | -               | -               | -               | -  |
| 1520 21 000 | Sportschuhe<br>Sportschuhe; Tennis-, Basketball-, Turn-, Trainings- u.ä. Schuhe, mit Laufsohlen aus Kautschuk oder Kunststoff und Oberteil aus Spinnstoffen                              | 1000 Paar<br>1000 EUR | 446<br>3 467    | .               | .               | 3  |
| 1520 29 000 | Andere Sportschuhe (ohne Schlittschuhe und Rollschuhe)   | 1000 Paar<br>1000 EUR | 252<br>7 408    | 219<br>7 297    | 243<br>7 884    | 7  |
| 1520 31 200 | Sicherheitsschuhe u.a. Schuhe, a.n.g.<br>Schuhe mit einem Metallschutz in der Vorderkappe<br>- mit Laufsohlen oder Oberteil aus Kautschuk oder Kunststoff (einschl. wasserdichte Schuhe) | 1000 Paar<br>1000 EUR | -               | -               | -               | -  |
| 1520 31 500 | - mit Oberteil aus Leder und mit Laufsohlen aus Kautschuk, Kunststoff oder Leder   | 1000 Paar<br>1000 EUR | 1 014<br>45 353 | 1 252<br>58 821 | 1 165<br>54 423 | 11   |
| 1520 32 000 | Andere Schuhe, a.n.g.  | 1000 Paar<br>1000 EUR | .               | .               | .               | 2  |
| 1520 40 200 | Schuhteile aus Leder; Einlegesohlen, Fersenstücke u.ä. herausnehmbare Waren; Gamaschen u.ä. Waren sowie Teile davon Schuhoberteile und Teile dafür (ohne Verstärkungen)<br>- aus Leder   | 1000 EUR              | 6 858           | 7 361           | 8 592           | 6  |
| 1520 40 500 | - aus anderen Stoffen  | 1000 EUR              | .               | .               | .               | 1  |
| 1520 40 800 | - Andere Schuhteile, Einlegesohlen u.ä. herausnehmbare Ware, Gamaschen u.ä. Waren sowie Teile dafür (ohne solche aus Holz) aus anderen Stoffen   | 1000 EUR              | 13 641          | 15 505          | 14 629          | 14   |
| 1599 99 000 | Veredlung von Erzeugnissen dieser Güterabteilung   | 1000 EUR              | .               | .               | .               | 5  |

| Melde-Nr.   | Bezeichnung   | Einheit                                      | 2. Vj 2010                                 | 1. Vj 2011                                | 2. Vj 2011                                | 2. Vj 2011 Anzahl der Unternehmen |
|-------------|---|--|--|---|---|-----------------------------------|
| 1           | 2   | 3  | 4  | 5   | 6   | 7                                 |
|             | Holz sowie Holz- und Korkwaren (oh. Möbel); Flecht- und Korbmacherwaren   |  |  |   |   |                                   |
| 1610 10 100 | Holz, gesägt und gehobelt<br>- Bahnschwellen aus Holz, nicht imprägniert<br>darunter zum Absatz bestimmt  | m <sup>3</sup><br>m <sup>3</sup><br>1000 EUR | *<br><br>3 983<br>1 101                    | .<br><br>4 700<br>.                       | .<br><br>6 389<br>1 841                   | 6<br>6                            |
| 1610 10 330 | - Nadelholz, in der Längsrichtung gesägt oder gesäumt, gemessert oder geschält, mit einer Dicke von mehr als 6 mm<br>- - gehobelt oder geschliffen (auch keilverzinkt)<br>darunter zum Absatz bestimmt  | m <sup>3</sup><br>m <sup>3</sup><br>1000 EUR | *<br><br>976 391<br>958 671<br>234 743     | <br><br>761 913<br>746 356<br>193 060     | <br><br>906 101<br>887 520<br>243 592     | <br><br>115<br>113                |
| 1610 10 350 | - - Fichten- oder Tannenschnittholz, 'Picea abies Karst.', 'Abies alba Mill.'<br>darunter zum Absatz bestimmt   | m <sup>3</sup><br>m <sup>3</sup><br>1000 EUR | *<br><br>3 800 563<br>3 074 917<br>483 503 | <br><br>3 388 670<br>2 831 231<br>465 132 | <br><br>3 924 728<br>3 271 999<br>559 375 | <br><br>242<br>240                |
| 1610 10 370 | - - Kiefern Schnittholz, 'Pinus sylvestris L.'<br>darunter zum Absatz bestimmt  | m <sup>3</sup><br>m <sup>3</sup><br>1000 EUR | *<br><br>475 195<br>327 299<br>49 869      | <br><br>445 072<br>304 109<br>49 907      | <br><br>474 620<br>322 106<br>57 367      | <br><br>57<br>54                  |
| 1610 10 390 | - - Anderes Nadel Schnittholz (z.B. Lärche, Douglasie, Weymouthkiefer/Strobe)<br>darunter zum Absatz bestimmt   | m <sup>3</sup><br>m <sup>3</sup><br>1000 EUR | *<br><br>493 718<br>481 111<br>93 137      | <br><br>420 250<br>81 489                 | <br><br>484 224<br>468 656<br>93 103      | <br><br>38<br>38                  |
| 1610 10 502 | - Eichen-, Buchen- u.a. nicht-tropisches Laubholz, in der Längsrichtung gesägt oder gesäumt, gemessert oder geschält, mit einer Dicke von mehr als 6 mm (ohne Tropenholz und Blöcke, Stäbe und Frieze für Parkett aus Eichenholz)<br>- - gehobelt oder geschliffen (auch keilverzinkt), aus Eichen- und Buchenholz<br>darunter zum Absatz bestimmt  | m <sup>3</sup><br>m <sup>3</sup><br>1000 EUR | *<br><br>110 172<br>102 196<br>30 665      | <br><br>110 448<br>101 819<br>29 298      | <br><br>117 146<br>107 812<br>32 642      | <br><br>29<br>28                  |
| 1610 10 504 | - - gehobelt oder geschliffen, aus and. nichttropischen Laubholz<br>darunter zum Absatz bestimmt  | m <sup>3</sup><br>m <sup>3</sup><br>1000 EUR | *<br><br>5 718<br>1 224                    | <br><br>5 693<br>1 209                    | <br><br>9 951<br>2 088                    | <br><br>5<br>5                    |
| 1610 10 506 | - - anders bearbeitet (z.B. nur gesägt, gesäumt, gemessert, geschält), aus Eichen- und Buchenholz<br>darunter zum Absatz bestimmt   | m <sup>3</sup><br>m <sup>3</sup><br>1000 EUR | *<br><br>144 205<br>128 372<br>33 446      | <br><br>132 221<br>123 138<br>34 792      | <br><br>143 014<br>131 826<br>36 122      | <br><br>78<br>73                  |
| 1610 10 508 | - - anders bearbeitet (z.B. nur gesägt, gesäumt, gemessert, geschält), aus anderem nicht-tropischen Laubholz<br>darunter zum Absatz bestimmt  | m <sup>3</sup><br>m <sup>3</sup><br>1000 EUR | *<br><br>4 926<br>2 067                    | <br><br>4 239<br>2 130                    | <br><br>10 876<br>10 367<br>3 707         | <br><br>26<br>25                  |
| 1610 10 710 | - Tropenholz, in der Längsrichtung gesägt oder gesäumt, gemessert oder geschält, mit einer Dicke von mehr als 6 mm; Stäbe und Frieze für Parkett aus Eichenholz, gehobelt, nicht zusammengesetzt, über 6 mm Dicke<br>- - Tropenholz, in der Längsrichtung gesägt oder gesäumt, gemessert oder geschält, mit einer Dicke von mehr als 6 mm, einschl. Stäbe und Frieze für Parkett aus Tropenholz<br>darunter zum Absatz bestimmt | m <sup>3</sup><br>m <sup>3</sup><br>1000 EUR | *<br><br>2 411<br>420                      | <br><br>. .<br>285                        | <br><br>. .<br>.                          | <br><br>4<br>4                    |
| 1610 10 770 | - - Stäbe und Frieze für Parkett aus Eichenholz, gehobelt, nicht zusammengesetzt, mit einer Dicke von mehr als 6 mm<br>darunter zum Absatz bestimmt   | m <sup>2</sup><br>m <sup>2</sup><br>1000 EUR | *<br><br>47 262<br>47 262<br>1 274         | <br><br>45 107<br>45 107<br>1 241         | <br><br>50 400<br>50 400<br>1 429         | <br><br>7<br>7                    |
|             | Holz (einschl. Stäbe und Frieze für Parkett, nicht zusammengesetzt, Leisten und Stangen), entlang einer oder mehrerer Kanten, Enden oder Flächen profiliert   |  |  |   |   |                                   |
| 1610 21 103 | - Nadelholz, entlang einer oder mehreren Kanten profiliert, auch gehobelt, geschliffen oder keilverzinkt<br>- - Leisten<br>darunter zum Absatz bestimmt   | 1000 m<br>1000 m<br>1000 EUR                 | *<br><br>27 403<br>44 493                  | <br><br>24 532<br>38 455                  | <br><br>30 314<br>47 796                  | <br><br>32<br>32                  |

| Melde-Nr.   | Bezeichnung   | Einheit                              | 2. Vj 2010                                 | 1. Vj 2011                        | 2. Vj 2011                        | 2. Vj 2011<br>Anzahl<br>der<br>Unternehmen |
|-------------|---|--------------------------------------|--|-----------------------------------|-----------------------------------|--|
| 1           | 2   | 3                                    | 4  | 5                                 | 6                                 | 7  |
| 1610 21 109 | - - Anderes Nadelholz<br>darunter zum Absatz bestimmt   | m³<br>m³<br>1000 EUR                 | *<br><br>672 652<br>31 717                 | <br><br>409 256<br>25 687         | <br><br>732 959<br>36 527         | 18<br>18                                   |
| 1610 21 504 | - Laubholz, entlang einer oder mehreren Kanten profiliert, auch gehobelt, geschliffen oder keilverzinkt (einschl. Stäbe und Friese für Parkett; nicht zusammengesetzt)<br>- - Leisten und anderes Laubholz (ohne Stäbe und Friese für Parkett)<br>darunter zum Absatz bestimmt              | <br><br>1000 m<br>1000 m<br>1000 EUR | <br><br>*<br><br>9 099<br>9 099<br>18 042  | <br><br>9 891<br>9 891<br>20 736  | <br><br>9 448<br>9 448<br>19 886  | <br><br>31<br>31                           |
| 1610 21 507 | - - Stäbe und Friese für Parkett aus Laubholz (ohne solche aus Eiche, nur gehobelt), nicht zusammengesetzt<br>darunter zum Absatz bestimmt  | m²<br>m²<br>1000 EUR                 | *<br><br>51 700<br>51 700<br>1 388         | <br><br>30 687<br>30 687<br>864   | <br><br>33 573<br>33 573<br>906   | 4<br>4                                     |
| 1610 22 000 | Holzwolle; Holzmehl   | 1000 EUR                             |  | .                                 | .                                 | 20   |
| 1610 23 030 | Holz in Form von Plättchen oder Schnitzeln<br>- aus Nadelholz<br>darunter zum Absatz bestimmt   | t<br>t<br>1000 EUR                   | *<br><br>1 497 211<br>66 882               | <br><br>1 407 600<br>70 743       | <br><br>1 682 327<br>85 785       | 149<br>148                                 |
| 1610 23 050 | - aus anderem Holz<br>darunter zum Absatz bestimmt  | t<br>t<br>1000 EUR                   | *<br><br>14 875<br>14 875<br>984           | <br><br>22 189<br>22 189<br>1 689 | <br><br>23 737<br>23 737<br>1 581 | 9<br>9                                     |
| 1610 31 160 | Rohholz, auch entrindet, vom Splint befreit oder zwei- oder vierseitig grob zugerichtet, mit Farbe, Beize, Kreosot oder anderen Konservierungsmitteln behandelt   | m³<br>1000 EUR                       | <br>19 411<br>4 546                        | <br>14 286<br>3 468               | <br>19 560<br>4 780               | 14   |
| 1610 32 000 | Bahnschwellen aus Holz, imprägniert   | m³<br>1000 EUR                       | <br>6 607<br>3 622                         | <br>5 885<br>3 533                | <br>6 217<br>3 556                | 4  |
| 1610 39 000 | Anderes Rohholz (einschl. gespaltener Pfähle und Pflöcke)   | m³<br>1000 EUR                       | <br>.                                      | <br>.                             | <br>.                             | 2  |
| 1610 91 000 | Trocknen, Imprägnieren oder chemisches Behandeln von Holz   | 1000 EUR                             | 2 540                                      | 2 115                             | 2 786                             | 29   |
| 1621 11 000 | Furnier-, Sperrholz-, Holzfasern- und Holzspanplatten<br><br>Sperrholz, furniertes Holz und ähnliches Lagenholz; Spanplatten und ähnliche Platten, aus Holz oder anderen holzigen Stoffen<br>Sperrholz, furniertes Holz und ähnliches Lagenholz, aus Bambus<br>darunter zum Absatz bestimmt | <br><br>m³<br>m³<br>1000 EUR         | <br><br>*<br><br>. .<br>. .<br>. .         | <br><br>. .<br>. .<br>. .         | <br><br>. .<br>. .<br>. .         | 1<br>1                                     |
| 1621 12 110 | Anderes Sperrholz, furniertes Holz und ähnliches Lagenholz<br>- aus Furnieren, mit einer Dicke von 6 mm oder weniger (Furnierplatten)<br>- - mit mindestens einer äußeren Lage aus tropischem Holz<br>darunter zum Absatz bestimmt  | <br><br>m³<br>m³<br>1000 EUR         | <br><br>*<br><br>. .<br>. .<br>. .         | <br><br>. .<br>. .<br>. .         | <br><br>161<br>161<br>. .         | 3<br>3                                     |
| 1621 12 140 | - - mit mindestens einer äußeren Lage aus anderem Holz als Nadelholz<br>darunter zum Absatz bestimmt  | <br><br>m³<br>m³<br>1000 EUR         | <br><br>*<br><br>3 563<br>3 563<br>5 357   | <br><br>4 636<br>4 636<br>7 593   | <br><br>4 115<br>4 115<br>7 103   | 7<br>7                                     |
| 1621 12 170 | - - Anderes Sperrholz, ausschl. aus Furnieren, mit einer Dicke von 6 mm oder weniger<br>darunter zum Absatz bestimmt  | <br><br>m³<br>m³<br>1000 EUR         | <br><br>*<br><br>- -<br>- -<br>-           | <br><br>- -<br>- -<br>-           | <br><br>. .<br>. .<br>. .         | 1<br>1                                     |
| 1621 12 211 | - - aus Laubholz<br>darunter zum Absatz bestimmt  | <br><br>m³<br>m³<br>1000 EUR         | <br><br>*<br><br>. .<br>. .<br>8 178       | <br><br>. .<br>. .<br>. .         | <br><br>. .<br>. .<br>. .         | 3<br>3                                     |
| 1621 12 213 | - - aus Nadelholz<br>darunter zum Absatz bestimmt   | <br><br>m³<br>m³<br>1000 EUR         | <br><br>*<br><br>13 330<br>13 330<br>7 690 | <br><br>. .<br>18 451<br>9 402    | <br><br>. .<br>19 565<br>10 118   | 4<br>4                                     |
| 1621 12 241 | - - Spanplatten, furniert<br>darunter zum Absatz bestimmt   | <br><br>m³<br>m³<br>1000 EUR         | <br><br>*<br><br>7 097<br>7 097<br>3 776   | <br><br>3 300<br>3 300<br>1 565   | <br><br>1 604<br>1 604<br>878     | 4<br>4                                     |

| Melde-Nr.   | Bezeichnung  | Einheit                                      | 2. Vj<br>2010                            | 1. Vj<br>2011                       | 2. Vj<br>2011                       | 2. Vj 2011<br>Anzahl<br>der<br>Unternehmen |
|-------------|--|--|--|-------------------------------------|-------------------------------------|--|
| 1           | 2  | 3  | 4  | 5                                   | 6                                   | 7  |
| 1621 12 249 | - - Anderes furniertes Holz und<br>ähnliches Lagenholz<br>darunter zum Absatz bestimmt   | m <sup>3</sup><br>m <sup>3</sup><br>1000 EUR | *<br>4 688<br>8 912                      | 9 015<br>9 015<br>16 692            | 10 058<br>10 058<br>15 950          | 8<br>8                                     |
|             | Spanplatten und ähnliche Platten,<br>aus Holz oder anderen holzigen<br>Stoffen, auch mit Harz o.a. orga-<br>nischen Bindemitteln hergestellt<br>- aus Holz   |  |  |                                     |                                     |  |
| 1621 13 131 | - - Spanplatten, roh oder nur<br>geschliffen<br>darunter zum Absatz bestimmt   | m <sup>3</sup><br>m <sup>3</sup><br>1000 EUR | *<br>1 388 567<br>945 397<br>140 440     | 1 144 062<br>761 928<br>133 945     | 1 121 896<br>723 582<br>132 277     | 19<br>18                                   |
| 1621 13 132 | - - Spanplatten, mit Hochdruck-<br>schichtpressstoffen mit<br>Dekorschicht beschichtet<br>darunter zum Absatz bestimmt   | m <sup>3</sup><br>m <sup>3</sup><br>1000 EUR | *<br>98 491<br>57 374                    | 96 984<br>62 854                    | 103 530<br>65 677                   | 11<br>10                                   |
| 1621 13 133 | - - Spanplatten, mit melaminharz-<br>getränkten Papierlagen<br>beschichtet<br>darunter zum Absatz bestimmt   | m <sup>3</sup><br>m <sup>3</sup><br>1000 EUR | *<br>650 794<br>647 118<br>157 772       | 637 896<br>634 770<br>169 908       | 616 852<br>614 485<br>169 261       | 19<br>19                                   |
|             | - - Oriented strand board-Platten<br>(OSB)   |  |  |                                     |                                     |  |
| 1621 13 161 | - - - roh/unbearbeitet<br>darunter zum Absatz bestimmt   | m <sup>3</sup><br>m <sup>3</sup><br>1000 EUR | *<br>.<br>.<br>.                         | .<br>.<br>.                         | .<br>.<br>.                         | 3<br>2                                     |
| 1621 13 163 | - - - bearbeitet<br>darunter zum Absatz bestimmt   | m <sup>3</sup><br>m <sup>3</sup><br>1000 EUR | *<br>263 764<br>263 764<br>59 857        | .<br>285 683<br>72 713              | .<br>295 158<br>76 108              | 4<br>4                                     |
| 1621 13 190 | - - Waferboard-Platten und ähnliche<br>Platten, aus Holz (ohne Span-<br>platten und Oriented strand<br>board-Platten)<br>darunter zum Absatz bestimmt  | m <sup>3</sup><br>m <sup>3</sup><br>1000 EUR | *<br>.<br>1 117<br>1 067                 | .<br>.<br>.<br>.                    | .<br>.<br>.<br>.                    | 3<br>3                                     |
| 1621 13 500 | - Spanplatten und ähnliche Platten<br>aus holzigen Stoffen (z.B. Bambus,<br>Getreidestroh, Flachs- oder<br>Hanfabfällen)<br>darunter zum Absatz bestimmt   | m <sup>3</sup><br>m <sup>3</sup><br>1000 EUR | *<br>10 112<br>3 677                     | .<br>8 406<br>3 527                 | .<br>7 408<br>3 502                 | 4<br>3                                     |
|             | Faserplatten aus Holz oder anderen<br>holzigen Stoffen, auch mit Harz<br>o.a. organischen Stoffen hergestellt<br>- Mitteldichte Faserplatten (MDF)<br>- - Dünn-MDF-Platten, mit einer<br>Dicke von 5 mm oder weniger |  |  |                                     |                                     |  |
| 1621 14 231 | - - - roh/geschliffen<br>darunter zum Absatz bestimmt  | m <sup>3</sup><br>m <sup>3</sup><br>1000 EUR | *<br>.<br>.<br>.                         | .<br>.<br>.                         | .<br>.<br>.                         | 4<br>4                                     |
| 1621 14 239 | - - - anders bearbeitet<br>darunter zum Absatz bestimmt  | m <sup>3</sup><br>m <sup>3</sup><br>1000 EUR | *<br>.<br>.<br>.                         | .<br>.<br>.                         | .<br>.<br>28 125                    | 3<br>3                                     |
|             | - - Leicht-MDF-Platten, mit einer<br>Dicke von mehr als 5 mm bis<br>9 mm, mit einer Dichte von<br>weniger als 650 kg/m <sup>3</sup>  |  |  |                                     |                                     |  |
| 1621 14 261 | - - - roh/geschliffen<br>darunter zum Absatz bestimmt  | m <sup>3</sup><br>m <sup>3</sup><br>1000 EUR | *<br>.<br>.<br>.                         | .<br>.<br>.                         | -<br>-<br>-                         | -<br>-                                     |
| 1621 14 269 | - - - anders bearbeitet<br>darunter zum Absatz bestimmt  | m <sup>3</sup><br>m <sup>3</sup><br>1000 EUR | *<br>-<br>-<br>-                         | -<br>-<br>-                         | -<br>-<br>-                         | -<br>-                                     |
|             | - - MDF-Möbelplatten, mit einer<br>Dicke von mehr als 9 mm, mit<br>einer Dichte von 650 kg/m <sup>3</sup><br>oder mehr bis einschließlich<br>800 kg/m <sup>3</sup>   |  |  |                                     |                                     |  |
| 1621 14 291 | - - - roh/geschliffen<br>darunter zum Absatz bestimmt  | m <sup>3</sup><br>m <sup>3</sup><br>1000 EUR | *<br>217 478<br>179 417<br>36 012        | 218 672<br>174 408<br>38 187        | 188 300<br>139 254<br>32 181        | 9<br>9                                     |
| 1621 14 299 | - - - anders bearbeitet<br>darunter zum Absatz bestimmt  | m <sup>3</sup><br>m <sup>3</sup><br>1000 EUR | *<br>86 705<br>86 705<br>24 896          | 102 970<br>102 970<br>36 363        | 104 741<br>104 741<br>35 617        | 7<br>7                                     |
|             | - HDF-Platten, mit einer Dichte<br>von mehr als 800 kg/m <sup>3</sup>  |  |  |                                     |                                     |  |
| 1621 14 431 | - - roh/geschliffen<br>darunter zum Absatz bestimmt  | m <sup>3</sup><br>m <sup>3</sup><br>1000 EUR | *<br>501 254<br>387 169<br>83 074        | 517 137<br>471 831<br>115 130       | 485 981<br>436 315<br>107 490       | 8<br>7                                     |
| 1621 14 439 | - - Laminatböden<br>darunter zum Absatz bestimmt   | m <sup>2</sup><br>m <sup>2</sup><br>1000 EUR | *<br>50 523 372<br>50 523 372<br>212 664 | 48 369 579<br>48 369 579<br>221 498 | 49 999 027<br>49 999 027<br>227 250 | 9<br>9                                     |
| 1621 14 460 | - Andere Faserplatten, mit einer<br>Dichte von mehr als 500 kg/m <sup>3</sup><br>bis einschließlich 800 kg/m <sup>3</sup><br>darunter zum Absatz bestimmt  | m <sup>3</sup><br>m <sup>3</sup><br>1000 EUR | *<br>.<br>208 037<br>73 194              | 198 321<br>198 321<br>72 816        | 173 575<br>173 575<br>.             | 4<br>4                                     |

| Melde-Nr.   | Bezeichnung  | Einheit              | 2. Vj 2010                             | 1. Vj 2011                            | 2. Vj 2011                            | 2. Vj 2011<br>Anzahl<br>der<br>Unternehmen |
|-------------|--|----------------------|--|---------------------------------------|---------------------------------------|--|
| 1           | 2  | 3                    | 4                                      | 5                                     | 6                                     | 7  |
| 1621 14 491 | - Andere Faserplatten, mit einer Dichte von 500 kg/m3 oder weniger u.ä. Erzeugnisse<br>- - aus Holz-Polymer-Werkstoffen, z.B. Terrassendielen<br>darunter zum Absatz bestimmt  | t<br>t<br>1000 EUR   | *<br><br>17 740<br>12 557              | <br><br>9 754<br>13 827               | <br><br>13 782<br>22 574              | 7<br>7                                     |
| 1621 14 499 | - - Andere Faserplatten mit einer Dichte von 500 kg/m3 oder weniger u.ä. Plattenwerkstoffe, z.B. auf der Basis von Stroh, Flachs, Hanf<br>darunter zum Absatz bestimmt   | m³<br>m³<br>1000 EUR | *<br><br>.<br>.<br>.                   | <br><br>.<br>.<br>.                   | <br><br>.<br>.<br>.                   | 2<br>2                                     |
| 1621 21 130 | Furnierblätter oder Blätter für Sperrholz (auch zusammengefügt) u.a. Holz, in der Längsrichtung gesägt, gemessert oder geschält, mit einer Dicke von 6 mm oder weniger<br>- keilverzinkt, gehobelt, geschliffen und Brettchen zum Herstellen von holzgefassten Stiften<br>darunter zum Absatz bestimmt | m³<br>m³<br>1000 EUR | *<br><br>.<br>.<br>.                   | <br><br>.<br>.<br>.                   | <br><br>.<br>.<br>.                   | 6<br>6                                     |
| 1621 21 180 | - Andere Furnierblätter oder Blätter, mit einer Dicke von 6 mm oder weniger<br>darunter zum Absatz bestimmt  | m³<br>m³<br>1000 EUR | *<br><br>54 120<br>21 781<br>22 878    | <br><br>58 222<br>19 452<br>21 694    | <br><br>43 819<br>18 759<br>20 539    | 26<br>21                                   |
| 1621 22 000 | Verdichtetes Holz in Blöcken, Platten, Brettern oder Profilen<br>darunter zum Absatz bestimmt  | m³<br>m³<br>1000 EUR | *<br><br>.<br>.<br>.                   | <br><br>.<br>.<br>.                   | <br><br>.<br>.<br>.                   | 5<br>5                                     |
| 1621 91 000 | Veredlung von Sperrholz, furniertem Holz u.ä. Lagenholz, Span- u.ä. Platten und Faserplatten   | 1000 EUR             | 53 321                                 | 50 431                                | 61 502                                | 19   |
| 1622 10 300 | Parkettböden<br>- Parketttafeln für Mosaikfußböden   | 1000 m²<br>1000 EUR  | 88<br>1 614                            | 113<br>1 856                          | 102<br>2 016                          | 7  |
| 1622 10 600 | - Andere Parketttafeln   | 1000 m²<br>1000 EUR  | 2 473<br>54 897                        | 2 363<br>51 812                       | 2 261<br>51 408                       | 13   |
| 1623 11 100 | Fenster, Fenstertüren, Rahmen und Verkleidungen dafür, Türen und Türrahmen, -verkleidungen und -schwellen, aus Holz<br>- Fenster, Fenstertüren, Rahmen und Verkleidungen dafür   | St<br>1000 EUR       | 566 691<br>201 320                     | 476 561<br>167 524                    | 599 083<br>213 209                    | 235  |
| 1623 11 501 | - Türen und Rahmen dafür, Türverkleidungen (auch Türschwellen)<br>- - Türblätter   | St<br>1000 EUR       | 1 421 204<br>163 874                   | 1 528 169<br>168 621                  | 1 516 269<br>178 117                  | 160  |
| 1623 11 505 | - - Türzargen, Türverkleidungen (auch Türschwellen)  | St<br>1000 EUR       | 1 040 335<br>70 915                    | 1 141 883<br>75 928                   | 1 121 079<br>78 431                   | 96   |
| 1623 12 000 | Verschalungen für Betonarbeiten, Schindeln ("shingles" und "shakes"), aus Holz   | 1000 m²<br>1000 EUR  | 3 686<br>30 673                        | 4 333<br>35 152                       | 5 145<br>43 027                       | 10   |
| 1623 19 001 | Andere Bautischler- und Zimmermannsarbeiten aus Holz, a.n.g.<br>- Holzleimbauteile<br>darunter zum Absatz bestimmt   | m³<br>m³<br>1000 EUR | *<br><br>325 611<br>304 490<br>121 512 | <br><br>261 580<br>240 676<br>100 387 | <br><br>322 817<br>301 647<br>129 310 | 32<br>32                                   |
| 1623 19 003 | - Wandelemente   | m³<br>1000 EUR       | 37 896<br>23 946                       | 40 511<br>19 662                      | 49 452<br>22 203                      | 22   |
| 1623 19 005 | - Treppen  | St<br>1000 EUR       | 19 619<br>25 650                       | 19 545<br>24 461                      | 20 943<br>27 307                      | 50   |
| 1623 19 007 | - Saunakabinen   | St<br>1000 EUR       | 4 074<br>15 289                        | 5 099<br>17 572                       | 2 619<br>15 579                       | 12   |
| 1623 19 009 | - Andere Bautischler- und Zimmermannsarbeiten aus Holz, a.n.g.   | 1000 EUR             | 227 392                                | 210 727                               | 235 862                               | 181  |
| 1623 20 003 | Vorgefertigte Gebäude aus Holz<br>- Ein- und Zweifamilienhäuser  | m²<br>St<br>1000 EUR | 247 582<br>1 856<br>293 426            | 224 369<br>1 628<br>278 506           | 275 369<br>2 037<br>330 460           | 39<br>39                                   |
| 1623 20 005 | - Andere Wohn- und Betriebsgebäude   | m²<br>St<br>1000 EUR | 25 968<br>77<br>11 633                 | 27 528<br>95<br>9 598                 | 28 475<br>101<br>12 296               | 12<br>12                                   |
| 1623 20 009 | - Andere Gebäude (z.B. Gartenhäuser)   | m²<br>St<br>1000 EUR | 348 082<br>54 118<br>49 774            | 210 257<br>32 737<br>25 404           | 350 899<br>50 937<br>50 314           | 21<br>21                                   |

| Melde-Nr.   | Bezeichnung  | Einheit                    | 2. Vj 2010        | 1. Vj 2011        | 2. Vj 2011        | 2. Vj 2011<br>Anzahl<br>der<br>Unternehmen |
|-------------|--|----------------------------|-------------------|-------------------|-------------------|--|
| 1           | 2  | 3                          | 4                 | 5                 | 6                 | 7  |
|             | Verpackungsmittel, Lagerbehälter und Ladungsträger, aus Holz   |                            |                   |                   |                   |  |
|             | Flachpaletten; Palettenaufsatzwände; Boxpaletten u.a. Ladungsträger, aus Holz  |                            |                   |                   |                   |  |
| 1624 11 330 | - Flachpaletten; Palettenaufsatzwände  | 1000 St<br>1000 EUR        | 18 261<br>126 676 | 19 341<br>138 373 | 20 853<br>153 582 | 115  |
| 1624 11 350 | - Boxpaletten u.a. Ladungsträger   | 1000 St<br>1000 EUR        | 1 642<br>14 253   | 1 628<br>15 174   | 1 794<br>16 977   | 9  |
| 1624 12 000 | Fässer, Tröge, Bottiche, Kübel u.a. Böttcherwaren, Teile dafür (einschl. Fassstäbe)  | m <sup>3</sup><br>1000 EUR | .                 | .                 | .                 | 3  |
|             | Andere Verpackungsmittel und Teile dafür, aus Holz   |                            |                   |                   |                   |  |
|             | - Kisten, Kistchen, Verschläge, Trommeln u.ä. Verpackungsmittel  |                            |                   |                   |                   |  |
| 1624 13 201 | - - ganz oder teilweise aus furniertem Holz oder Sperrholz hergestellt   | m <sup>3</sup><br>1000 EUR | 178 292<br>52 789 | 180 961<br>61 450 | 199 610<br>66 469 | 61   |
| 1624 13 209 | - - aus anderem Holz hergestellt   | m <sup>3</sup><br>1000 EUR | 131 363<br>45 623 | 131 959<br>46 759 | 142 288<br>49 298 | 68   |
| 1624 13 500 | - Kabeltrommeln  | m <sup>3</sup><br>1000 EUR | 17 119<br>6 963   | 18 620<br>7 567   | 17 740<br>7 342   | 8  |
|             | Holzwaren a.n.g.; Kork-, Flecht- und Korbmacherwaren (ohne Möbel)  |                            |                   |                   |                   |  |
|             | Werkzeuge, Werkzeugfassungen, -griffe und -stiele; Fassungen, Griffe und Stiele für Besen, Bürsten und Pinsel; Blöcke für die Herstellung von Tabakpfeifen; Schuhformen, -leisten und -spanner, aus Holz |                            |                   |                   |                   |  |
| 1629 11 300 | - Werkzeuge, Werkzeugfassungen, -griffe und -stiele; Fassungen, Griffe und Stiele für Besen, Bürsten und Pinsel; Schuhformen, -leisten und -spanner, aus Holz  | 1000 EUR                   | 4 495             | 5 520             | 5 745             | 10   |
| 1629 11 800 | - Pfeifenrohformen aus Wurzelholz oder anderem Holz  | 1000 EUR                   | -                 | -                 | -                 |  |
| 1629 12 000 | Holzwaren zur Verwendung bei Tisch oder in der Küche   | 1000 EUR                   | 238               | 206               | 217               | 3  |
| 1629 13 000 | Hölzer mit Einlegearbeit (Intarsien oder Marketerie); Kästen für Schmuck oder Besteck, Statuetten und andere Ziergegenstände, Innenausstattungsgegenstände (ohne Möbel), aus Holz                        | 1000 EUR                   | 9 851             | 8 016             | 9 516             | 21   |
|             | Holzrahmen für Bilder, Foto- grafien, Spiegel u.ä.; andere Waren aus Holz, a.n.g.  |                            |                   |                   |                   |  |
| 1629 14 100 | - Schuhteile aus Holz  | 1000 EUR                   | .                 | .                 | .                 | 1  |
| 1629 14 200 | - Holzrahmen für Bilder, Foto- grafien, Spiegel u.ä.   | 1000 EUR                   | 4 197             | 4 956             | 4 157             | 12   |
|             | - Andere Holzwaren   |                            |                   |                   |                   |  |
| 1629 14 905 | - - Särge  | St<br>1000 EUR             | 39 795<br>7 728   | 38 265<br>7 381   | 36 851<br>7 047   | 14   |
| 1629 14 907 | - - Griffe und Knäufe für Schirme, Stöcke und Peitschen  | 1000 EUR                   | -                 | -                 | -                 |  |
| 1629 14 908 | - - Pellets, Briketts, Scheiten o.ä. Formen aus Sägespänen u.a. Sägenebenprodukten zusammengepresst  | t<br>1000 EUR              | 462 823<br>42 529 | 474 897<br>50 346 | 458 280<br>52 302 | 40   |
| 1629 14 909 | - - Andere Holzwaren (ohne Särge)  | 1000 EUR                   | 139 565           | 116 611           | 112 394           | 90   |
|             | Korkabfälle; Korkschröt und Korkmehl; Naturkork, entrindet, zwei- oder vierseitig grob zuge- richtet, in Würfeln, Platten, Blättern, Streifen oder anderen Formen  |                            |                   |                   |                   |  |
| 1629 21 300 | - Korkabfälle; Korkschröt und Korkmehl   | t<br>1000 EUR              | -<br>-            | -<br>-            | -<br>-            | -  |

## 3 Produktion nach Güterarten - Deutschland

| Melde-Nr.   | Bezeichnung  | Einheit       | 2. Vj 2010 | 1. Vj 2011 | 2. Vj 2011 | 2. Vj 2011<br>Anzahl<br>der<br>Unternehmen |
|-------------|--|---------------|------------|------------|------------|--|
| 1           | 2  | 3             | 4          | 5          | 6          | 7  |
| 1629 21 500 | - Naturkork, entrindet oder grob zugerichtet oder in Würfeln, Platten, Blättern oder Streifen (einschl. Rohlinge zum Herstellen von Stopfen)                   | t<br>1000 EUR | -<br>-     | -<br>-     | -<br>-     | -  |
| 1629 22 500 | Waren aus Naturkork<br>- Stopfen   | t<br>1000 EUR | .<br>.     | .<br>.     | .<br>.     | 1  |
| 1629 22 900 | - Andere Waren aus Naturkork<br>Würfel, Quader, Platten, Blätter und Streifen; Fliesen in beliebiger Form; massive Zylinder (einschl. Scheiben), aus Presskork | t<br>1000 EUR | -<br>-     | .<br>.     | .<br>.     | 1  |
| 1629 23 200 | - Stopfen für Schaumwein, auch mit Scheiben aus Naturkork  | t<br>1000 EUR | -<br>-     | -<br>-     | -<br>-     | -  |
| 1629 23 500 | - Andere Stopfen (z.B. für 'stille' Weine)   | t<br>1000 EUR | -<br>-     | -<br>-     | -<br>-     | -  |
| 1629 23 800 | - Massive Zylinder (einschl. Scheiben); Würfel, Quader, Platten, Blätter und Streifen; Fliesen in beliebiger Form  | t<br>1000 EUR | .<br>.     | .<br>.     | .<br>.     | 2  |
| 1629 24 000 | Waren aus Presskork, a.n.g.  | t<br>1000 EUR | 43<br>926  | .<br>.     | .<br>.     | 3  |
| 1629 25 000 | Flechtwaren und Korbmacherwaren (ohne Möbel)   | t<br>1000 EUR | .<br>.     | .<br>.     | .<br>.     | 1  |
| 1699 99 000 | Veredlung von Erzeugnissen dieser Güterabteilung   | 1000 EUR      | 40 278     | 34 418     | 32 497     | 27   |

| Melde-Nr.   | Bezeichnung  | Einheit  | 2. Vj 2010 | 1. Vj 2011 | 2. Vj 2011 | 2. Vj 2011 Anzahl der Unternehmen |
|-------------|--|----------|------------|------------|------------|-----------------------------------|
| 1           | 2  | 3        | 4          | 5          | 6          | 7                                 |
|             | Papier, Pappe und Waren daraus   |          |            |            |            |                                   |
|             | Holz- und Zellstoff  |          |            |            |            |                                   |
|             | Halbstoffe aus Holz oder anderen cellulosehaltigen Faserstoffen  |          |            |            |            |                                   |
| 1711 11 000 | Chemische Halbstoffe aus Holz, zum Auflösen  | t-tr90 % | *          | .          | .          | 3                                 |
|             | darunter zum Absatz bestimmt   | t-tr90 % | .          | .          | .          | 3                                 |
|             |  | 1000 EUR | .          | .          | .          |                                   |
| 1711 12 000 | Chemische Halbstoffe aus Holz (Natron- oder Sulfatzellstoff) (ohne solche zum Auflösen)  | t-tr90 % | *          | 264 616    | 269 564    | 3                                 |
|             | darunter zum Absatz bestimmt   | t-tr90 % | .          | .          | .          | 2                                 |
|             |  | 1000 EUR | .          | .          | .          |                                   |
| 1711 13 000 | Chemische Halbstoffe aus Holz (Sulfitzellstoff) (ohne solche zum Auflösen)   | t-tr90 % | *          | 108 712    | 110 904    | 5                                 |
|             | darunter zum Absatz bestimmt   | t-tr90 % | .          | 28 180     | 29 451     | 4                                 |
|             |  | 1000 EUR | .          | 16 825     | 17 272     |                                   |
|             | Mechanische oder halbchemische Halbstoffe aus Holz, Halbstoffe aus anderen cellulosehaltigen Faserstoffen  |          |            |            |            |                                   |
| 1711 14 001 | - Mechanische Halbstoffe aus Holz (Holzschliff)  | t-tr90 % | *          | 319 757    | 294 923    | 12                                |
|             | darunter zum Absatz bestimmt   | t-tr90 % | .          | .          | .          | 1                                 |
|             |  | 1000 EUR | .          | .          | .          |                                   |
| 1711 14 009 | - Halbchemische Halbstoffe aus Holz; Halbstoffe aus anderen cellulosehaltigen Faserstoffen (auch Altpapierstoff, verflüssigt, papiermaschinenfähig aufbereitet)        | t-tr90 % | *          | 317 267    | 330 394    | 7                                 |
|             | darunter zum Absatz bestimmt   | t-tr90 % | .          | 13 012     | 14 826     | 3                                 |
|             |  | 1000 EUR | .          | 6 600      | 8 001      |                                   |
|             | Papier und Pappe   |          |            |            |            |                                   |
| 1712 11 000 | Zeitungsdruckpapier, in Rollen oder Bogen  | t        | *          | 628 783    | 607 405    | 6                                 |
|             | darunter zum Absatz bestimmt   | t        | .          | 628 783    | 607 405    | 6                                 |
|             |  | 1000 EUR | .          | 269 315    | 312 001    |                                   |
| 1712 12 000 | Büttenpapier und Büttenpappe (handgeschöpft)   | t        | *          | .          | .          | 1                                 |
|             | darunter zum Absatz bestimmt   | t        | .          | .          | .          | 1                                 |
|             |  | 1000 EUR | .          | .          | .          |                                   |
|             | Rohpapier und Rohpappe für licht-, wärme- oder elektroempfindliche Papiere und Pappen, Tapetenroh-papier, in Rollen oder Bogen   |          |            |            |            |                                   |
| 1712 13 001 | - Rohpapier und Rohpappe für licht-, wärme- oder elektroempfindliche Papiere und Pappen, in Rollen oder Bogen  | t        | *          | .          | .          | 7                                 |
|             | darunter zum Absatz bestimmt   | t        | .          | 61 465     | 61 340     | 7                                 |
|             |  | 1000 EUR | .          | 122 080    | 130 054    |                                   |
| 1712 13 005 | - Tapetenroh-papier, weder gestrichen noch überzogen   | t        | *          | 24 888     | 23 580     | 5                                 |
|             | darunter zum Absatz bestimmt   | t        | .          | 24 888     | 23 580     | 5                                 |
|             |  | 1000 EUR | .          | 35 968     | 38 632     |                                   |
| 1712 14 100 | Andere grafische Papiere und Pappen - mit einem Quadratmetergewicht von weniger als 40 g und einer mechanisch gewonnenen Fasermenge von 10 GHT oder weniger (holzfrei) | t        | *          | .          | .          | 2                                 |
|             | darunter zum Absatz bestimmt   | t        | .          | .          | .          | 2                                 |
|             |  | 1000 EUR | .          | .          | .          |                                   |
| 1712 14 350 | - mit einem Quadratmetergewicht von 40 g bis 150 g und einer mechanisch gewonnenen Fasermenge von 10 GHT oder weniger (holzfrei), in Rollen                            | t        | *          | .          | .          | 15                                |
|             | darunter zum Absatz bestimmt   | t        | .          | 105 644    | 110 751    | 15                                |
|             |  | 1000 EUR | .          | 98 416     | 112 024    |                                   |
|             | - mit einem Quadratmetergewicht von 40 g bis 150 g und einer mechanisch gewonnenen Fasermenge von 10 GHT oder weniger (holzfrei), in Bogen                             | t        | *          | .          | .          | 5                                 |
| 1712 14 391 | - - in Bogen bis max. DIN A 3  | t        | .          | 85 490     | 73 979     | 5                                 |
|             | darunter zum Absatz bestimmt   | t        | .          | 70 957     | 67 075     | 5                                 |
|             |  | 1000 EUR | .          |            |            |                                   |
| 1712 14 395 | - - andere Papiere und Pappen (nicht in Rollen oder Bogen bis max. DIN A 3)  | t        | *          | 153 619    | 144 384    | 11                                |
|             | darunter zum Absatz bestimmt   | t        | .          | 153 619    | 144 384    | 11                                |
|             |  | 1000 EUR | .          | 164 196    | 175 144    |                                   |
| 1712 14 500 | - mit einem Quadratmetergewicht von mehr als 150 g und einer mechanisch gewonnenen Fasermenge von 10 GHT oder weniger (holzfrei)                                       | t        | *          | .          | .          | 10                                |
|             | darunter zum Absatz bestimmt   | t        | .          | 175 190    | 177 807    | 10                                |
|             |  | 1000 EUR | .          | 92 310     | 102 280    |                                   |



| Melde-Nr.   | Bezeichnung  | Einheit            | 2. Vj 2010                               | 1. Vj 2011                    | 2. Vj 2011                    | 2. Vj 2011<br>Anzahl<br>der<br>Unternehmen |
|-------------|--|--------------------|--|-------------------------------|-------------------------------|--|
| 1           | 2  | 3                  | 4  | 5                             | 6                             | 7  |
| 1712 14 701 | - mit einer mechanisch gewonnenen<br>Fasermenge von mehr als 10 GHT<br>- - in Rollen<br>darunter zum Absatz bestimmt   | t<br>t<br>1000 EUR | *<br><br>338 664<br>202 172              | .<br>. 336 959<br>223 962     | .<br>372 084<br>243 107       | 9<br>8                                     |
| 1712 14 705 | - - andere Papiere und Pappen mit<br>einer mechanisch gewonnenen<br>Fasermenge von mehr als 10 GHT<br>darunter zum Absatz bestimmt   | t<br>t<br>1000 EUR | *<br><br>. 4 875<br>5 184                | .<br>. 33 423<br>.            | .<br>36 994<br>28 806         | 4<br>4                                     |
| 1712 20 300 | Papiere für die Herstellung von<br>Toilettenpapier, Abschmink- oder<br>Handtüchern, Servietten o.ä.<br>Papiererzeugnissen<br>- Zellstoffwatte<br>darunter zum Absatz bestimmt                                | t<br>t<br>1000 EUR | *<br><br>4 875<br>5 184                  | 33 423<br>. 29 895<br>.       | 29 895<br>. 29 895<br>.       | 4<br>3                                     |
| 1712 20 550 | - Vliese aus Zellstofffasern (sog.<br>Tissue) und gekrepptes Papier<br>- - mit einem Quadratmetergewicht<br>pro Lage von 25 g oder weniger<br>(Tissue)<br>darunter zum Absatz bestimmt                       | t<br>t<br>1000 EUR | *<br><br>169 958<br>9 933                | 216 871<br>44 590<br>7 462    | 216 415<br>. 216 415<br>6 103 | 9<br>4                                     |
| 1712 20 570 | - - mit einem Quadratmetergewicht<br>pro Lage von mehr als 25 g<br>(Krepp)<br>darunter zum Absatz bestimmt   | t<br>t<br>1000 EUR | *<br><br>59 900<br>28 507<br>43 153      | 46 971<br>19 066<br>.         | 46 169<br>19 908<br>36 487    | 6<br>5                                     |
| 1712 20 900 | - Andere Papiere für die<br>Herstellung von Toilettenpapier,<br>Abschmink- oder Handtücher,<br>Servietten u.ä. Papiererzeugnisse<br>darunter zum Absatz bestimmt   | t<br>t<br>1000 EUR | *<br><br>16 748<br>.                     | . 17 436<br>.                 | . 16 472<br>.                 | 3<br>3                                     |
| 1712 31 000 | Wellpappenrohpapier<br>Kraftliner,<br>weder gebleicht noch überzogen<br>darunter zum Absatz bestimmt   | t<br>t<br>1000 EUR | *<br><br>. 401 692<br>401 692            | . 539 519<br>.                | . 527 270<br>.                | 1<br>1                                     |
| 1712 32 000 | Gestrichener (white top) Kraftliner;<br>überzogener Kraftliner<br>darunter zum Absatz bestimmt   | t<br>t<br>1000 EUR | *<br><br>- 141 992<br>-                  | - 539 519<br>225 005          | - 527 270<br>238 527          | -<br>-                                     |
| 1712 33 000 | Halbzellstoffpapier für die Welle<br>der Wellpappe (sog. "fluting")<br>darunter zum Absatz bestimmt  | t<br>t<br>1000 EUR | *<br><br>. 470 222<br>406 575<br>152 759 | . 402 826<br>.                | . 409 621<br>191 001          | 16<br>15                                   |
| 1712 34 000 | Wellenpapier aus Altpapier und<br>sonstiges Wellenpapier<br>darunter zum Absatz bestimmt   | t<br>t<br>1000 EUR | *<br><br>401 692<br>401 692<br>141 992   | 539 519<br>539 519<br>225 005 | 527 270<br>527 270<br>238 527 | 12<br>12                                   |
| 1712 35 200 | Testliner (Liner aus Altpapier),<br>weder gestrichen noch überzogen<br>- mit einem Quadratmetergewicht<br>von 150 g oder weniger<br>darunter zum Absatz bestimmt   | t<br>t<br>1000 EUR | *<br><br>470 222<br>406 575<br>152 759   | . 402 826<br>.                | . 409 621<br>191 001          | 16<br>15                                   |
| 1712 35 400 | - mit einem Quadratmetergewicht<br>von mehr als 150 g<br>darunter zum Absatz bestimmt  | t<br>t<br>1000 EUR | *<br><br>109 600<br>38 460               | . 107 976<br>46 192           | . 111 127<br>51 191           | 10<br>10                                   |
| 1712 41 200 | Papier, weder gestrichen noch<br>überzogen<br>Kraftpapier, weder gestrichen<br>noch überzogen; Kraftsackpapier,<br>gekreppt oder gefältelt<br>- Kraftsackpapier, ungebleicht<br>darunter zum Absatz bestimmt | t<br>t<br>1000 EUR | *<br><br>- 401 692<br>-                  | - 539 519<br>225 005          | - 527 270<br>238 527          | -<br>-                                     |
| 1712 41 400 | - Anderes Kraftsackpapier, nicht<br>gekreppt, gefältelt oder durch<br>Pressen oder Prägen gemustert<br>oder perforiert<br>darunter zum Absatz bestimmt   | t<br>t<br>1000 EUR | *<br><br>- 47 895<br>47 895<br>59 915    | - 47 483<br>47 483<br>60 148  | - 45 257<br>45 257<br>56 975  | -<br>-                                     |
| 1712 41 600 | - Kraftpapiere und Kraftpappen,<br>mit einem Quadratmetergewicht<br>von 150 g oder weniger<br>darunter zum Absatz bestimmt   | t<br>t<br>1000 EUR | *<br><br>47 895<br>47 895<br>59 915      | 47 483<br>47 483<br>60 148    | 45 257<br>45 257<br>56 975    | 9<br>9                                     |
| 1712 41 800 | - Kraftsackpapier, gekreppt oder<br>gefältelt, auch durch Pressen<br>oder Prägen gemustert oder<br>perforiert<br>darunter zum Absatz bestimmt  | t<br>t<br>1000 EUR | *<br><br>- 47 895<br>47 895<br>59 915    | - 47 483<br>47 483<br>60 148  | - 45 257<br>45 257<br>56 975  | -<br>-                                     |

| Melde-Nr.   | Bezeichnung   | Einheit            | 2. Vj 2010                             | 1. Vj 2011                           | 2. Vj 2011                           | 2. Vj 2011<br>Anzahl<br>der<br>Unternehmen |
|-------------|---|--------------------|--|--------------------------------------|--------------------------------------|--|
| 1           | 2   | 3                  | 4                                      | 5                                    | 6                                    | 7  |
| 1712 42 200 | Sulfitpackpapier und anderes weder gestrichenes noch überzogenes Papier (außer Papieren und Pappen von der Art, wie sie als Schreibpapiere, Druckpapiere oder als Papiere und Pappen zu anderen graphischen Zwecken verwendet werden)<br>- Sulfitpackpapier<br>darunter zum Absatz bestimmt                                       | t<br>t<br>1000 EUR | *<br><br>21 062<br>15 816              | <br><br>21 035<br>18 453             | <br><br>20 145<br>17 679             | 6<br>6                                     |
| 1712 42 400 | - Andere Papiere und Pappen, weder gestrichen noch überzogen, mit einem Quadratmetergewicht von 150 g oder weniger, in Rollen oder Bogen (ohne Stroh-, Wellenpapier, Testliner, Sulfitpackpapier, Filter- oder Filzpapier und -pappe)<br>darunter zum Absatz bestimmt   | t<br>t<br>1000 EUR | *<br><br>384 000<br>345 631<br>200 597 | <br><br>331 731<br>216 603           | <br><br>314 952<br>217 804           | 17<br>16                                   |
| 1712 42 600 | - Papiere und Pappen, weder gestrichen noch überzogen, mit einem Quadratmetergewicht von mehr als 150 g, jedoch weniger als 225 g (ohne Stroh-, Wellenpapier, Testliner, Sulfitpackpapier, Filter- oder Filzpapier und -pappe)<br>darunter zum Absatz bestimmt  | t<br>t<br>1000 EUR | *<br><br>25 663<br>25 663<br>12 516    | <br><br>24 612<br>24 612<br>14 714   | <br><br>13 059<br>13 059<br>9 715    | 3<br>3                                     |
| 1712 42 805 | - Papiere und Pappen, mit einem Quadratmetergewicht von 225 g oder mehr (ohne Stroh-, Wellenpapier, Testliner, Sulfitpackpapier, Filter- oder Filzpapier und -pappe)<br>- - Papiere und Pappen, weder gestrichen noch überzogen, mit einem Quadratmetergewicht von 225 g oder mehr, aus Altpapier<br>darunter zum Absatz bestimmt | t<br>t<br>1000 EUR | *<br><br>247 645<br>175 905<br>75 615  | <br><br>218 909<br>176 560<br>82 666 | <br><br>224 970<br>179 238<br>87 493 | 16<br>15                                   |
| 1712 42 809 | - - Andere Papiere und Pappen, weder gestrichen noch überzogen, mit einem Quadratmetergewicht von 225 g oder mehr<br>darunter zum Absatz bestimmt   | t<br>t<br>1000 EUR | *<br><br>131 377<br>125 857<br>67 061  | <br><br>129 122<br>123 319<br>75 197 | <br><br>125 290<br>118 837<br>73 040 | 8<br>8                                     |
| 1712 43 300 | Filterpapier und Filterpappe;<br>Filzpapier<br>- Filterpapier und Filterpappe<br>darunter zum Absatz bestimmt   | t<br>t<br>1000 EUR | *<br><br>36 400<br>28 126<br>77 040    | <br><br>38 051<br>27 351<br>83 886   | <br><br>36 550<br>28 057<br>85 042   | 7<br>7                                     |
| 1712 43 600 | - Filzpapier und Filzpappe<br>darunter zum Absatz bestimmt  | t<br>t<br>1000 EUR | *<br><br>.<br>.<br>.                   | <br><br>.<br>.<br>.                  | <br><br>.<br>.<br>.                  | 2<br>2                                     |
| 1712 44 000 | Zigarettenpapier<br>(nicht in Form von Heftchen, Hülsen oder in Rollen und nicht mit einer Breite von 5 cm oder weniger)<br>darunter zum Absatz bestimmt  | t<br>t<br>1000 EUR | *<br><br>.<br>.<br>.                   | <br><br>.<br>.<br>.                  | <br><br>.<br>.<br>.                  | 1<br>1                                     |
| 1712 51 000 | Ungestrichene Pappe (außer Pappe von der Art, wie sie als Schreibpapier, Druckpapier oder zu anderen grafischen Zwecken verwendet wird)<br>Ungestrichene Pappe, innen grau<br>darunter zum Absatz bestimmt  | t<br>t<br>1000 EUR | *<br><br>.<br>.<br>.                   | <br><br>.<br>.<br>.                  | <br><br>.<br>.<br>.                  | 2<br>2                                     |
| 1712 59 000 | Sonstige ungestrichene Pappe<br>darunter zum Absatz bestimmt  | t<br>t<br>1000 EUR | *<br><br>.<br>.<br>.                   | <br><br>.<br>.<br>.                  | <br><br>.<br>.<br>.                  | 2<br>2                                     |
| 1712 60 000 | Pergamentpapier und -pappe, Pergamentersatzpapier, Naturpappapapier, Pergaminpapier u.a.<br>kalandrierte durchsichtige oder durchscheinende Papiere<br>darunter zum Absatz bestimmt   | t<br>t<br>1000 EUR | *<br><br>16 317<br>16 317<br>26 636    | <br><br>16 869<br>16 869<br>27 670   | <br><br>16 591<br>16 591<br>26 589   | 9<br>9                                     |
| 1712 71 000 | Papier und Pappe, bearbeitet<br>Papier und Pappe, zusammengeklebt, auf der Oberfläche weder gestrichen noch überzogen oder getränkt, auch mit Innenverstärkung, in Rollen oder Bogen<br>darunter zum Absatz bestimmt  | t<br>t<br>1000 EUR | *<br><br>.<br>.<br>.                   | <br><br>.<br>.<br>.                  | <br><br>.<br>.<br>.                  | 2<br>2                                     |

| Melde-Nr.   | Bezeichnung  | Einheit            | 2. Vj 2010                         | 1. Vj 2011                    | 2. Vj 2011                    | 2. Vj 2011<br>Anzahl<br>der<br>Unternehmen |
|-------------|--|--------------------|------------------------------------|-------------------------------|-------------------------------|--|
| 1           | 2  | 3                  | 4                                  | 5                             | 6                             | 7  |
| 1712 72 000 | Papiere und Pappen, gekreppt oder gefälzelt, auch durch Pressen oder Prägen gemustert oder perforiert, a.n.g., in Rollen oder Bogen<br>darunter zum Absatz bestimmt  | t<br>t<br>1000 EUR | *<br>6 017<br>6 017<br>12 859      | 6 184<br>6 184<br>14 214      | 5 651<br>5 651<br>14 448      | 10<br>10                                   |
|             | Ein- oder beidseitig mit Kaolin oder anderen anorganischen Stoffen gestrichene Papiere und Pappen zum Beschreiben, Bedrucken oder für andere grafische Zwecke, in Rollen oder Bogen<br>- Papiere und Pappen, gestrichen oder überzogen, zum Beschreiben, Bedrucken oder zu anderen grafischen Zwecken, mit einem Gehalt an mechanisch gewonnenen Fasern von 10% oder weniger (holzfrei)<br>- - Rohpapier und Rohpappe für licht-, wärme- oder elektroempfindliche Papiere und Pappen, mit einem Quadratmetergewicht von 150 g oder weniger |                    |                                    |                               |                               |  |
| 1712 73 351 | - - in Rollen<br>darunter zum Absatz bestimmt  | t<br>t<br>1000 EUR | *<br>.<br>.<br>.                   | .<br>.<br>.                   | .<br>.<br>.                   | 2<br>2                                     |
| 1712 73 355 | - - - andere Papiere und Pappen<br>darunter zum Absatz bestimmt<br><br>- - Andere Papiere und Pappen zum Beschreiben, Bedrucken oder für andere grafische Zwecke   | t<br>t<br>1000 EUR | *<br>.<br>.<br>.                   | .<br>.<br>.                   | .<br>.<br>.                   | 5<br>5                                     |
| 1712 73 371 | - - - in Rollen<br>darunter zum Absatz bestimmt  | t<br>t<br>1000 EUR | *<br>116 801<br>116 801<br>79 980  | 120 636<br>120 636<br>86 852  | 130 739<br>130 739<br>93 427  | 9<br>9                                     |
| 1712 73 375 | - - - andere Papiere und Pappen<br>darunter zum Absatz bestimmt  | t<br>t<br>1000 EUR | *<br>174 572<br>174 572<br>152 612 | 163 522<br>163 522<br>155 754 | 156 357<br>156 357<br>148 230 | 7<br>7                                     |
| 1712 73 600 | - Leichtgewichtiges gestrichenes Papier, sog. "LWC-Papier", mit einer mechanisch gewonnenen Fasermenge von 10 GHT oder mehr (holzhaltig)<br>darunter zum Absatz bestimmt   | t<br>t<br>1000 EUR | *<br>447 295<br>447 295<br>271 763 | 414 475<br>414 475<br>275 454 | 443 671<br>443 671<br>291 783 | 7<br>7                                     |
|             | - Andere gestrichene Papiere und Pappen, zum Beschreiben, Bedrucken und zu anderen grafischen Zwecken, mechanisch gewonnene Fasermenge von 10 GHT oder mehr (holzhaltig) (ohne "LWC-Papier")   |                    |                                    |                               |                               |  |
| 1712 73 750 | - - in Rollen<br>darunter zum Absatz bestimmt  | t<br>t<br>1000 EUR | *<br>161 926<br>161 926<br>94 461  | 163 345<br>163 345<br>103 145 | 154 145<br>154 145<br>96 566  | 5<br>5                                     |
| 1712 73 790 | - - in Bogen<br>darunter zum Absatz bestimmt   | t<br>t<br>1000 EUR | *<br>126 784<br>126 784<br>75 487  | 125 103<br>125 103<br>82 700  | 124 736<br>124 736<br>81 061  | 6<br>6                                     |
| 1712 74 000 | Ein- oder beidseitig mit Kaolin oder anderen anorganischen Stoffen gestrichene oder überzogene Kraftpapiere und -pappen (ohne solche zum Beschreiben, Bedrucken oder für andere grafische Zwecke), mit einem Quadratmetergewicht von 150 g oder weniger, in Rollen oder Bogen  | t<br>1000 EUR      | .                                  | .                             | .                             | 2  |
| 1712 75 000 | Ein- oder beidseitig mit Kaolin oder anderen anorganischen Stoffen gestrichene oder überzogene Kraftpapiere und -pappen (ohne solche zum Beschreiben, Bedrucken oder für andere grafische Zwecke), mit einem Quadratmetergewicht von mehr als 150 g, in Rollen oder Bogen  | t<br>1000 EUR      | .                                  | .                             | .                             | 2  |
| 1712 76 000 | Kohlepapier, präpariertes Durchschreibepapier u.a. Vervielfältigungs- und Umdruckpapier mit einer Breite von ungefaltet mehr als 36 cm, in Rollen oder Bogen   | t<br>1000 EUR      | 71 547<br>96 456                   | 63 439<br>91 339              | 60 216<br>85 475              | 5  |

| Melde-Nr.   | Bezeichnung   | Einheit            | 2. Vj 2010                        | 1. Vj 2011                   | 2. Vj 2011                   | 2. Vj 2011<br>Anzahl<br>der<br>Unternehmen |
|-------------|---|--------------------|-----------------------------------|------------------------------|------------------------------|--|
| 1           | 2   | 3                  | 4                                 | 5                            | 6                            | 7  |
| 1712 77 100 | Papiere, Pappen, Zellstoffwatte und Vlies aus Zellstofffasern, gestrichen, überzogen, getränkt, geteert, bituminiert, asphaltiert, gummiert oder mit Klebeschicht versehen (auch aluminisiert), in Rollen oder Bogen<br>- geteert, bituminiert oder asphaltiert   | t<br>1000 EUR      | .<br>.                            | .<br>.                       | .<br>.                       | 3  |
| 1712 77 330 | - selbstklebend   | t<br>1000 EUR      | 27 327<br>77 360                  | 29 382<br>80 341             | 26 261<br>72 727             | 5  |
| 1712 77 350 | - gummiert oder mit Klebeschicht versehen (ohne selbstklebendes)  | t<br>1000 EUR      | 4 486<br>8 096                    | 4 809<br>8 967               | 4 310<br>8 385               | 5  |
| 1712 77 550 | - mit Kunstharz oder Kunststoff gestrichen, überzogen oder getränkt (auch aluminisiert; ohne Klebeschicht); mit Wachs, Paraffin, Stearin, Öl oder Glycerin überzogen oder getränkt<br>- - gebleicht, mit einem Quadratmetergewicht von mehr als 150 g   | t<br>1000 EUR      | 31 016<br>112 106                 | 28 534<br>116 686            | 26 593<br>112 743            | 10   |
| 1712 77 590 | - - Andere Papiere und Pappen, mit einem Quadratmetergewicht von mehr als 150 g   | t<br>1000 EUR      | 20 347<br>78 070                  | 22 370<br>91 851             | 19 656<br>83 714             | 12   |
| 1712 77 700 | - mit Wachs, Paraffin, Stearin, Öl oder Glycerin überzogen oder getränkt  | t<br>1000 EUR      | 4 243<br>12 818                   | 4 548<br>14 576              | 4 261<br>13 677              | 6  |
| 1712 77 803 | - Endlosformulare u.a. Papiere und Pappen, Zellstoffwatte und Vliese aus Zellstofffasern, gestrichen, überzogen oder getränkt<br>- - Endlosformulare in Rollen, mit einer Breite von mehr als 15 cm, oder Bogen, mit einer Breite von mehr als 36 cm<br>darunter zum Absatz bestimmt  | t<br>t<br>1000 EUR | *<br>. .<br>.                     | .<br>. .<br>.                | .<br>. .<br>.                | 3<br>2                                     |
| 1712 77 805 | - - Andere Papiere und Pappen, Zellstoffwatte und Vliese aus Zellstofffasern<br>darunter zum Absatz bestimmt  | t<br>t<br>1000 EUR | *<br>23 803<br>23 448<br>53 870   | 23 857<br>23 254<br>53 883   | .<br>22 440<br>53 337        | 15<br>15                                   |
| 1712 78 200 | Innen graue, ein- oder beidseitig mit Kaolin oder anderen anorganischen Stoffen gestrichene oder überzogene Kraft- und Multiplexpapiere und -pappen (ohne solche zum Beschreiben, Bedrucken oder für andere grafische Zwecke), in Rollen oder Bogen<br>- Kraftpapiere und -pappen (nicht in Rollen oder Bogen bis max. DIN A 3)<br>darunter zum Absatz bestimmt | t<br>t<br>1000 EUR | *<br>-<br>-                       | -<br>-<br>-                  | -<br>-<br>-                  | -<br>-                                     |
| 1712 78 500 | - Multiplexpapiere und -pappen, ungebleicht<br>darunter zum Absatz bestimmt   | t<br>t<br>1000 EUR | *<br>-<br>-                       | -<br>-<br>-                  | -<br>-<br>-                  | -<br>-                                     |
| 1712 79 530 | - - jede Lage gebleicht<br>darunter zum Absatz bestimmt   | t<br>t<br>1000 EUR | *<br>-<br>-                       | -<br>-<br>-                  | -<br>-<br>-                  | -<br>-                                     |
| 1712 79 550 | - - mit nur einer gebleichten Außenlage<br>darunter zum Absatz bestimmt   | t<br>t<br>1000 EUR | *<br>-<br>-                       | -<br>-<br>-                  | -<br>-<br>-                  | -<br>-                                     |
| 1712 79 700 | - Andere gestrichene oder überzogene Papiere und Pappen<br>darunter zum Absatz bestimmt   | t<br>t<br>1000 EUR | *<br>120 964<br>120 964<br>75 723 | 127 341<br>127 341<br>85 963 | 129 731<br>129 731<br>89 112 | 5<br>5                                     |

| Melde-Nr.   | Bezeichnung   | Einheit            | 2. Vj 2010                           | 1. Vj 2011                      | 2. Vj 2011                      | 2. Vj 2011<br>Anzahl<br>der<br>Unternehmen |
|-------------|---|--------------------|--------------------------------------|---------------------------------|---------------------------------|--|
| 1           | 2   | 3                  | 4                                    | 5                               | 6                               | 7  |
|             | Papier-, Karton- und Pappwaren  |                    |                                      |                                 |                                 |  |
|             | Wellpapier und -pappe;<br>Verpackungsmittel aus Papier,<br>Karton und Pappe   |                    |                                      |                                 |                                 |  |
| 1721 11 000 | Wellpapier und -pappe, in Rollen<br>oder Bogen, auch perforiert<br>darunter zum Absatz bestimmt   | t<br>t<br>1000 EUR | *<br>1 249 252<br>603 179<br>315 412 | 1 324 098<br>641 723<br>388 603 | 1 262 840<br>600 660<br>390 866 | 69<br>48                                   |
| 1721 12 300 | Säcke, Beutel, Tüten aus Papier<br>- Säcke und Beutel mit einer<br>Bodenbreite von 40 cm oder mehr  | t<br>1000 EUR      | 32 723<br>55 763                     | 35 122<br>62 245                | 34 608<br>64 182                | 13   |
| 1721 12 500 | - Andere Säcke, Beutel oder Tüten<br>(ohne Schallplattenhüllen)   | t<br>1000 EUR      | 47 198<br>113 964                    | 47 363<br>117 391               | 47 021<br>118 545               | 31   |
| 1721 13 000 | Schachteln und Kartons aus<br>Wellpapier oder Wellpappe   | t<br>1000 EUR      | 990 393<br>989 604                   | 1 066 237<br>1 145 584          | 1 026 913<br>1 135 684          | 151  |
| 1721 14 001 | Faltschachteln und -kartons,<br>aus nicht gewelltem Papier<br>oder nicht gewellter Pappe<br>- für Flüssigkeiten   | t<br>1000 EUR      | 123 521<br>241 420                   | 117 731<br>224 236              | 132 560<br>254 974              | 4  |
| 1721 14 003 | - Andere Faltschachteln u. -kartons<br>aus Karton   | t<br>1000 EUR      | 203 936<br>433 103                   | 221 431<br>478 747              | 208 427<br>459 903              | 99   |
| 1721 14 005 | - Andere Faltschachteln u. -kartons<br>aus Vollpappe  | t<br>1000 EUR      | 139 224<br>134 614                   | 125 979<br>129 294              | 128 190<br>130 274              | 80   |
| 1721 14 007 | - Displays (Trays)<br>aus Karton oder Vollpappe   | t<br>1000 EUR      | 37 358<br>72 994                     | 58 075<br>97 454                | 54 765<br>91 762                | 44   |
| 1721 14 009 | - Andere Faltschachteln u. -kartons,<br>aus nicht gewelltem Papier oder<br>nicht gewellter Pappe  | t<br>1000 EUR      | 14 234<br>35 701                     | 15 314<br>37 765                | 15 179<br>38 855                | 19   |
|             | Andere Verpackungsmittel aus Papier,<br>Pappe, Zellstoffwatte oder Vliesen<br>aus Zellstofffasern<br>(einschl. Schallplattenhüllen);<br>Pappwaren zur Verwendung in Büros,<br>Läden u. dgl. |                    |                                      |                                 |                                 |  |
| 1721 15 303 | - - Dosen, Trommeln und Fässer  | t<br>1000 EUR      | 32 573<br>40 651                     | 32 956<br>41 689                | 32 372<br>40 511                | 9  |
| 1721 15 305 | - - Flexible Verpackungs- und<br>Aufbewahrungsmittel<br>(z.B. Schallplattenhüllen,<br>Weichpackungen,<br>Verpackungszuschnitte)   | t<br>1000 EUR      | 21 623<br>55 365                     | 23 703<br>61 846                | 23 827<br>59 475                | 23   |
| 1721 15 309 | - - Andere Verpackungs- und<br>Aufbewahrungsmittel  | t<br>1000 EUR      | 10 786<br>17 047                     | 11 493<br>17 924                | 11 100<br>.                     | 13   |
| 1721 15 500 | - Pappwaren zur Verwendung in<br>Büros, Läden u. dgl.   | t<br>1000 EUR      | 110<br>1 059                         | 92<br>1 498                     | .<br>.                          | 2  |
|             | Haushalts-, Hygiene- und<br>Toilettenartikel aus Zellstoff,<br>Papier und Pappe   |                    |                                      |                                 |                                 |  |
| 1722 11 200 | Toilettenpapier, Taschen-,<br>Abschmink-, Hand- und Taschentücher,<br>Servietten aus Papierhalbstoff,<br>Papier, Zellstoffwatte oder Vliesen<br>aus Zellstofffasern<br>- Toilettenpapier    | t<br>1000 EUR      | 175 745<br>336 857                   | 202 227<br>352 779              | 185 726<br>334 948              | 15   |
| 1722 11 400 | - Taschen- und Abschminktücher  | t<br>1000 EUR      | 32 856<br>55 844                     | 36 998<br>63 853                | 30 432<br>53 211                | 7  |
| 1722 11 600 | - Handtücher  | t<br>1000 EUR      | 103 968<br>183 079                   | 96 468<br>164 115               | 99 795<br>174 463               | 9  |
| 1722 11 800 | - Taschentücher und Servietten<br>aus Papierhalbstoff, Papier,<br>Zellstoffwatte oder Vliesen<br>aus Zellstofffasern  | t<br>1000 EUR      | 28 410<br>86 111                     | 21 153<br>80 303                | 21 342<br>77 809                | 11   |

| Melde-Nr.   | Bezeichnung   | Einheit             | 2. Vj 2010          | 1. Vj 2011          | 2. Vj 2011          | 2. Vj 2011<br>Anzahl<br>der<br>Unternehmen |
|-------------|---|---------------------|---------------------|---------------------|---------------------|--|
| 1           | 2   | 3                   | 4                   | 5                   | 6                   | 7  |
| 1722 12 100 | Monatsbinden und Tampons, Windeln und Windeleinlagen für Kleinkinder u.ä. Hygieneartikel sowie Bekleidung und Bekleidungszubehör, aus Papierhalbstoff, Papier, Zellstoffwatte oder Vliesen aus Zellstofffasern<br>- Hygienische Binden und Tampons, Windeln für Kleinkinder u.ä. hygienische Waren, aus Watte         | t<br>1000 EUR       | 1 817<br>11 635     | 2 158<br>.          | 2 010<br>14 575     | 3  |
| 1722 12 200 | - Hygienische Binden, Tampons u.ä. Waren aus Papierhalbstoff, Papier, Zellstoffwatte oder Vliesen aus Zellstofffasern   | t<br>1000 EUR       | 21 404<br>46 760    | 20 826<br>48 369    | 22 221<br>47 902    | 6  |
| 1722 12 300 | - Windeln für Kleinkinder u.ä. Waren zu hygienischen Zwecken aus Papierhalbstoff, Papier, Zellstoffwatte oder Vliesen aus Zellstofffasern   | t<br>1000 EUR       | 145 936<br>210 270  | 147 087<br>195 970  | 134 255<br>176 188  | 7  |
| 1722 12 403 | - Watte; andere Waren aus Watte<br>- - Watte aus Spinnstoffen und Waren daraus, für medizinische Zwecke   | t<br>1000 EUR       | .                   | .                   | .                   | 1  |
| 1722 12 405 | - - Industriewatte aus Spinnstoffen darunter zum Absatz bestimmt  | t<br>1000 EUR       | .                   | 7 554<br>7 554      | .                   | 4<br>4                                     |
| 1722 12 409 | - - Andere Watte aus Spinnstoffen und Waren daraus<br>darunter zum Absatz bestimmt  | t<br>1000 EUR       | .                   | .                   | .                   | 3<br>3                                     |
| 1722 12 500 | - Bekleidung und Bekleidungs-<br>zubehör aus Papier, Zellstoff<br>oder Vliesen  | t<br>1000 EUR       | -                   | -                   | -                   | -  |
| 1722 12 900 | - Andere Waren aus Papier zum Gebrauch im Haushalt, im Krankenhaus, bei der Körperpflege oder zu hygienischen Zwecken   | t<br>1000 EUR       | 13 377<br>40 320    | 15 721<br>45 975    | 18 838<br>50 517    | 13   |
| 1722 13 000 | Tabletts, Schüsseln, Teller, Tassen, Becher u.ä. Waren, aus Papier oder Pappe   | t<br>1000 EUR       | 15 384<br>34 734    | 14 647<br>33 985    | 15 336<br>37 236    | 10   |
| 1723 11 000 | Schreibwaren und Bürobedarf aus Papier, Karton oder Pappe<br>Kohle-, Vervielfältigungs-, Durchschreibe-, Umdruckpapier; Papier, gummiert oder mit Klebeschicht, in Streifen oder Rollen   | t<br>1000 EUR       | 105<br>.            | 106<br>700          | .                   | 2  |
| 1723 12 300 | Briefumschläge, Einstückbriefe, Postkarten (ohne Bilder), aus Papier oder Pappe; Zusammenstellungen solcher Schreibwaren in Pappschachteln u.ä. Behältnissen<br>- Briefumschläge  | 1000 St<br>1000 EUR | 5 468 606<br>66 451 | 6 137 145<br>77 752 | 5 578 681<br>68 605 | 26   |
| 1723 12 500 | - Einstückbriefe, Postkarten (ohne Bilder) und Briefkarten  | 1000 St<br>1000 EUR | .                   | .                   | .                   | 1  |
| 1723 12 700 | - Zusammenstellungen von Schreibwaren in Schachteln, Taschen u.ä. Behältnissen  | t<br>1000 EUR       | .                   | .                   | .                   | 4  |
| 1723 13 130 | Register, Bücher für die kaufmännische Buchführung, Hefte, Schreibunterlagen, Ordner, Durchschreibesätze, Alben für Muster oder Sammlungen und Buchhüllen, aus Papier oder Pappe<br>- Register, Briefblöcke, Merkbücher<br>- - Register, Bücher für die kaufmännische Buchführung, Auftragsbücher und Quittungsbücher | 1000 EUR            | 10 535              | 12 143              | 8 726               | 38   |
| 1723 13 150 | - - Briefpapierblöcke und Notizblöcke; Merkbücher und Notizbücher ohne Kalendarium  | 1000 EUR            | 29 774              | 26 544              | 27 707              | 33   |
| 1723 13 170 | - - Merkbücher, Notizbücher und Tagebücher mit Kalendarium  | 1000 EUR            | .                   | .                   | .                   | 3  |

| Melde-Nr.   | Bezeichnung  | Einheit            | 2. Vj 2010            | 1. Vj 2011            | 2. Vj 2011            | 2. Vj 2011<br>Anzahl<br>der<br>Unternehmen |
|-------------|--|--------------------|-----------------------|-----------------------|-----------------------|--|
| 1           | 2  | 3                  | 4                     | 5                     | 6                     | 7  |
| 1723 13 190 | - - Andere Waren oder Bücher wie Gästebücher, Mitgliedsbücher, Mal- und Zeichenpapier in Blockform   | 1000 EUR           | 6 338                 | 5 284                 | 5 257                 | 16   |
| 1723 13 300 | - Hefte  | 1000 EUR           | 18 606                | 8 713                 | 8 935                 | 4  |
| 1723 13 500 | - Ordner, Schnellhefter (z.B. für Lose-Blatt-Systeme), Einbände, andere als Buchhüllen, und Aktendeckel  | 1000 EUR           | 48 484                | 63 377                | 57 697                | 23   |
| 1723 13 750 | - Durchschreibesätze und -hefte, auch mit eingelegtem Kohlepapier<br>- - Endlosformularsätze   | 1000 EUR           | 588                   | 552                   | 563                   | 9  |
| 1723 13 790 | - - Andere Durchschreibesätze und -hefte   | 1000 EUR           | 2 933                 | 2 948                 | 2 679                 | 27   |
| 1723 13 800 | - Alben für Muster oder für Sammlungen, aus Papier oder Pappe  | 1000 EUR           | 7 867                 | 8 883                 | 7 718                 | 11   |
| 1723 13 900 | - Schreibunterlagen, Buchhüllen u.a. Waren des Schul-, Bürobedarfs und des Papierhandels   | 1000 EUR           | 23 509                | 23 375                | 25 388                | 23   |
| 1723 14 003 | Andere Papiere oder Pappen zum Beschreiben, Bedrucken oder zu anderen grafischen Zwecken<br>- bedruckt, durch Pressen oder Prägen gemustert oder perforiert (z.B. Endlosformulare)   | t<br>1000 EUR      | 5 120<br>9 546        | 4 845<br>8 974        | 4 579<br>8 264        | 10   |
| 1723 14 005 | - für Büromaschinen u.ä. Geräte, in Streifen oder Rollen, Breite 15 cm oder weniger  | t<br>1000 EUR      | 10 382<br>19 823      | 10 238<br>20 419      | 11 212<br>23 288      | 7  |
| 1723 14 009 | - Andere Papiere oder Pappen zum Beschreiben, Bedrucken oder zu anderen grafischen Zwecken, a.n.g. (z.B. Bogen, Breite 36 cm oder weniger)   | t<br>1000 EUR      | 17 473<br>8 495       | 17 514<br>8 735       | 16 720<br>9 118       | 8  |
| 1724 11 001 | Tapeten und Wandverkleidungen aus Papier; Buntglaspapier<br>- Tapeten u.ä. Wandverkleidungen, bestrichen oder überzogen, mit einer Lage Kunststoff versehen  | Rollen<br>1000 EUR | 24 123 079<br>111 856 | 25 867 472<br>123 843 | 24 027 012<br>114 593 | 9  |
| 1724 11 009 | - Andere Tapeten u.ä. Wandverkleidungen; Buntglaspapier  | Rollen<br>1000 EUR | 2 157 573<br>.        | 1 890 337<br>.        | 1 728 439<br>.        | 3  |
| 1724 12 000 | Wandverkleidungen aus Spinnstoffen   | Rollen<br>1000 EUR | .<br>.                | .<br>.                | .<br>.                | 1  |
| 1729 11 200 | Etiketten aller Art aus Papier oder Pappe, auch bedruckt<br>- Selbstklebeetiketten, bedruckt   | t<br>1000 EUR      | 19 440<br>193 246     | 21 782<br>206 861     | 21 240<br>205 666     | 97   |
| 1729 11 400 | - Andere bedruckte Etiketten   | t<br>1000 EUR      | 16 148<br>92 207      | 16 241<br>94 459      | 16 090<br>96 686      | 46   |
| 1729 11 600 | - Selbstklebeetiketten, nicht bedruckt   | t<br>1000 EUR      | 6 011<br>36 861       | 5 848<br>36 275       | 5 908<br>36 383       | 27   |
| 1729 11 800 | - Andere nichtbedruckte Etiketten  | t<br>1000 EUR      | 590<br>4 821          | 669<br>5 314          | 679<br>5 434          | 9  |
| 1729 12 000 | Filterblöcke und Filterplatten aus Papierhalbstoff   | t<br>1000 EUR      | -<br>-                | -<br>-                | -<br>-                | -  |
| 1729 19 100 | Zigarettenpapier, zugeschnitten oder in Form von Heftchen oder Hüllen; Rollen, Spulen, Spindeln u.ä. Unterlagen aus Papierhalbstoff, Papier oder Pappe; Filterpapier und -pappe; andere Waren aus Papier oder Pappe a.n.g.<br>- Zigarettenpapier, in Rollen mit einer Breite von 5 cm oder weniger oder in Form von Heftchen oder Hüllen | t<br>1000 EUR      | .<br>22 943           | .<br>26 253           | .<br>27 629           | 3  |
| 1729 19 200 | - Rollen, Spulen, Spindeln u.ä. Unterlagen aus Papierhalbstoff, Papier oder Pappe, auch gelocht oder gehärtet, zum Aufwickeln von Spinnstoffgarnen   | t<br>1000 EUR      | 3 704<br>4 575        | 3 633<br>4 517        | 3 515<br>4 680        | 4  |

| Melde-Nr.   | Bezeichnung   | Einheit       | 2. Vj 2010       | 1. Vj 2011       | 2. Vj 2011       | 2. Vj 2011<br>Anzahl<br>der<br>Unternehmen |
|-------------|---|---------------|------------------|------------------|------------------|--|
| 1           | 2   | 3             | 4                | 5                | 6                | 7  |
| 1729 19 303 | - Andere Rollen, Spulen, Spindeln u.ä. Unterlagen aus Papierhalbstoff, Papier oder Pappe<br>- - Zylindrische Hülsen und Spulenkerne zum Aufwickeln von flächigen Materialien                                      | t<br>1000 EUR | 61 847<br>58 080 | 61 136<br>62 117 | 59 271<br>61 587 | 18   |
| 1729 19 309 | - - Andere Rollen, Spulen, Spindeln u.ä. Unterlagen, a.n.g.   | t<br>1000 EUR | .                | 1 826<br>4 195   | .                | 3  |
| 1729 19 510 | - Filterpapier und Filterpappe, zugeschnitten   | t<br>1000 EUR | 12 133<br>48 716 | 15 009<br>55 359 | 12 393<br>46 266 | 13   |
| 1729 19 550 | - Diagrammpapier für Registriergeräte, in Rollen, Bogen oder Scheiben   | t<br>1000 EUR | .                | .                | .                | 2  |
| 1729 19 570 | - Formgepresste Waren aus Papierhalbstoff   | t<br>1000 EUR | .                | .                | .                | 4  |
| 1729 19 851 | - Andere Waren aus Papier oder Pappe<br>- - Dichtungen aus Papier oder Pappe; Papier und Pappe, gelocht, für Jacquardvorrichtungen u.ä. Maschinen; Papier für bestimmte Verwendungszwecke, z.B. Kondensatorpapier | t<br>1000 EUR | 9 709<br>18 141  | 11 777<br>21 697 | 10 570<br>19 373 | 14   |
| 1729 19 852 | - - Bierdeckel  | t<br>1000 EUR | .                | .                | .                | 2  |
| 1729 19 859 | - - Andere Waren aus Papier oder Pappe, a.n.g.  | t<br>1000 EUR | 32 230<br>72 777 | 36 636<br>80 364 | 38 801<br>78 253 | 43   |
| 1799 99 000 | Veredlung von Erzeugnissen dieser Güterabteilung  | 1000 EUR      | 124 867          | 129 350          | 137 122          | 29   |



| Melde-Nr.   | Bezeichnung   | Einheit  | 2. Vj 2010 | 1. Vj 2011 | 2. Vj 2011 | 2. Vj 2011<br>Anzahl<br>der<br>Unternehmen |
|-------------|---|----------|------------|------------|------------|--|
| 1           | 2   | 3        | 4          | 5          | 6          | 7  |
|             | Druckerzeugnisse, bespielte Ton-, Bild- und Datenträger   |          |            |            |            |  |
| 1811 10 002 | Druck von Tageszeitungen einschl. deren Sonntagszeitungen u.a. periodischen Druckschriften, mindestens viermal wöchentlich erscheinend<br>- im Digitaldruckverfahren hergestellt                          | 1000 EUR | .          | .          | .          | 2  |
| 1811 10 003 | - im Offsetdruckverfahren hergestellt   | 1000 EUR | 210 516    | 211 916    | 215 141    | 65   |
| 1811 10 009 | - in einem anderen Druckverfahren hergestellt   | 1000 EUR | .          | .          | .          | 3  |
| 1812 11 000 | Druck von Briefmarken, Stempelmarken, Steuerzeichen und dergleichen, nicht entwertet; Papiere mit Stempel; Chipkarten, Scheckformulare; Banknoten, Aktien; Schuldverschreibungen u.ä. Sicherheitspapieren | 1000 EUR | .          | .          | .          | 3  |
|             | Druck von Werbedrucken und Werbeschriften, Verkaufskatalogen u.dgl.<br>- Verkaufskataloge (z.B. Versandhauskataloge, Reisekataloge)   |          |            |            |            |  |
| 1812 12 301 | - - im Tiefdruckverfahren hergestellt   | 1000 EUR | 62 881     | 72 124     | 60 129     | 9  |
| 1812 12 303 | - - im Offsetdruckverfahren hergestellt   | 1000 EUR | 145 392    | 186 566    | 153 362    | 152  |
| 1812 12 308 | - - im Digitaldruckverfahren hergestellt  | 1000 EUR | 15 400     | 14 940     | 17 853     | 38   |
|             | - Plakate u.ä. Drucke (z.B. Großflächenplakate, Plakate für Ganzsäulen u.ä. Plakate, City-Poster)   |          |            |            |            |  |
| 1812 12 502 | - - im Offsetdruckverfahren hergestellt   | 1000 EUR | 76 876     | 75 265     | 73 561     | 235  |
| 1812 12 503 | - - im Siebdruckverfahren hergestellt   | 1000 EUR | 11 324     | 12 624     | 10 231     | 18   |
| 1812 12 504 | - - im Digitaldruckverfahren hergestellt  | 1000 EUR | 12 079     | 15 302     | 16 779     | 48   |
|             | - Geschäftsberichte   |          |            |            |            |  |
| 1812 12 505 | - - im Offsetdruckverfahren hergestellt   | 1000 EUR | 11 599     | 9 911      | 10 243     | 80   |
| 1812 12 506 | - - im Digitaldruckverfahren hergestellt  | 1000 EUR | 7 889      | 6 503      | 7 070      | 24   |
|             | - Andere Werbedrucke und Werbeschriften (z.B. Prospekte, Werbebeilagen für Zeitungen und Zeitschriften, Werbeaufkleber, Jubiläumsschriften u.ä. Werbedrucke)  |          |            |            |            |  |
| 1812 12 507 | - - im Offsetdruckverfahren hergestellt   | 1000 EUR | 846 750    | 932 610    | 919 462    | 575  |
| 1812 12 508 | - - im Tiefdruckverfahren hergestellt   | 1000 EUR | 57 052     | 75 093     | 70 074     | 13   |
| 1812 12 509 | - - im Digitaldruckverfahren hergestellt  | 1000 EUR | 43 379     | 38 094     | 39 338     | 91   |
|             | Druck von anderen Zeitschriften u.a. periodischen Druckschriften, weniger als viermal wöchentlich erscheinend<br>- von Zeitungen (z.B. Wochenzeitungen)   |          |            |            |            |  |
| 1812 13 001 | - - im Offsetdruckverfahren hergestellt   | 1000 EUR | 43 295     | 49 359     | 54 620     | 58   |
| 1812 13 002 | - - im Digitaldruckverfahren hergestellt  | 1000 EUR | 808        | 718        | 758        | 4  |
| 1812 13 003 | - - in einem anderen Druckverfahren hergestellt   | 1000 EUR | 1 155      | 916        | 532        | 4  |
|             | - von Anzeigenblättern, Annoncenzeitungen   |          |            |            |            |  |
| 1812 13 004 | - - im Offsetdruckverfahren hergestellt   | 1000 EUR | 64 206     | 55 062     | 58 954     | 91   |
| 1812 13 005 | - - im Digitaldruckverfahren hergestellt  | 1000 EUR | .          | .          | .          | 1  |
| 1812 13 006 | - - in einem anderen Druckverfahren hergestellt   | 1000 EUR | .          | .          | .          | 1  |
|             | - von anderen Zeitschriften (z.B. Illustrierte, Magazine, Fach-, Kunden-, Mitglieder-, Werks- u.a. Publikumszeitschriften)  |          |            |            |            |  |
| 1812 13 007 | - - im Offsetdruckverfahren hergestellt   | 1000 EUR | 192 554    | 188 539    | 186 752    | 210  |
| 1812 13 008 | - - im Tiefdruckverfahren hergestellt   | 1000 EUR | 169 623    | 157 347    | 165 629    | 10   |
| 1812 13 009 | - - in einem anderen Druckverfahren hergestellt   | 1000 EUR | 12 498     | 13 871     | 13 914     | 11   |

| Melde-Nr.   | Bezeichnung  | Einheit  | 2. Vj 2010 | 1. Vj 2011 | 2. Vj 2011 | 2. Vj 2011<br>Anzahl<br>der<br>Unternehmen |
|-------------|--|----------|------------|------------|------------|--|
| 1           | 2  | 3        | 4          | 5          | 6          | 7  |
| 1812 14 070 | Druck von Büchern, Landkarten, hydrographischen oder ähnlichen Karten aller Arten, Bildern, Zeichnungen und Fotografien und Ansichtspostkarten<br>- Bücher, Broschüren u.ä. Drucke in losen Bogen oder in Blättern, auch gefalzt<br>- Bücher, Broschüren u.ä. Druck-erzeugnisse, festgebunden oder broschiert (ohne Wörterbücher und Enzyklopädien) (z.B. Sach-, Adress-, Telefon-, Schul-, Kunst-u.a. Bücher) | 1000 EUR | 92 850     | 101 004    | 100 525    | 129  |
| 1812 14 141 | - - Adress- und Telefonbüchern (z.B. Einwohner-, Wirtschafts-, Export-, Fachadressbücher)<br>- - Andere Bücher (ohne Adress- und Telefonbücher) (z.B. Sach-, Schul-, Kunst-, u.a. Bücher)  | 1000 EUR | 29 623     | 20 666     | 45 784     | 19   |
| 1812 14 143 | - - - im Offsetdruckverfahren hergestellt  | 1000 EUR | 129 926    | 135 817    | 128 791    | 148  |
| 1812 14 144 | - - - im Digitaldruckverfahren hergestellt   | 1000 EUR | 3 452      | 2 736      | 3 085      | 14   |
| 1812 14 149 | - - - in einem anderen Druckverfahren hergestellt<br>- - Bilderbücher, Zeichen- und Malbücher für Kinder   | 1000 EUR | 2 136      | 2 319      | 2 387      | 7  |
| 1812 14 211 | - - - im Offsetdruckverfahren hergestellt  | 1000 EUR | 6 180      | 7 540      | 6 697      | 22   |
| 1812 14 212 | - - - in einem anderen Druckverfahren hergestellt  | 1000 EUR | -          | -          | -          | -  |
| 1812 14 280 | - Wörterbücher und Enzyklopädien, auch in Form von Teilheften, festgebunden oder broschiert  | 1000 EUR | 2 173      | 2 428      | 2 216      | 14   |
| 1812 14 350 | - Druck von kartografischen Erzeugnissen in Form von Büchern oder Broschüren   | 1000 EUR | .          | 2 561      | 2 527      | 4  |
| 1812 14 420 | - Druck von anderen kartografischen Erzeugnissen, z.B. Wandkarten  | 1000 EUR | 894        | 448        | 371        | 6  |
| 1812 14 490 | - Druck von illustrierten Postkarten   | 1000 EUR | 3 894      | 3 085      | 3 250      | 45   |
| 1812 14 560 | - Glückwunschkarten und bedruckten Karten mit persönlichen Mitteilungen, auch mit Briefumschlägen oder Verzierungen aller Art  | 1000 EUR | 3 916      | 6 957      | 6 195      | 37   |
| 1812 14 630 | - Druck von Bildern, Kunstblättern und Fotografien   | 1000 EUR | 32 956     | 30 192     | 30 642     | 17   |
| 1812 19 100 | - Kalender aller Art, bedruckt, einschl. Blöcke von Abreißkalendern  | 1000 EUR | 16 360     | 9 666      | 15 070     | 77   |
| 1812 19 200 | - Druck von Noten (einschl. Braille-Noten)   | 1000 EUR | 952        | 796        | 897        | 4  |
| 1812 19 300 | - Druck von Abziehbildern aller Art  | 1000 EUR | 15 281     | 19 160     | 19 178     | 23   |
| 1812 19 901 | - - Andere Drucke, a.n.g.<br>- - Bedrucken von anderen Materialien als Papier (einschl. Bedrucken von Kunststoffetiketten, Kunststofftüten, Glasplatten, usw.)   | 1000 EUR | 111 075    | 115 606    | 120 773    | 71   |
| 1812 19 903 | - - Endlosformulare, a.n.g. (z.B. Schnelltrenn-Formulare)  | 1000 EUR | 74 894     | 83 194     | 76 408     | 91   |
| 1812 19 905 | - - Einlasskarten für Veranstaltungen, Fahrscheine, Eintrittskarten u.a. Tickets   | 1000 EUR | 9 169      | 8 060      | 9 790      | 27   |
| 1812 19 907 | - - Andere Drucke für private oder gewerbliche Zwecke (ohne Endlosformulare), z.B. Formblätter, Geschäftsdrucksachen, Familiendrucksachen  | 1000 EUR | 231 344    | 238 910    | 239 807    | 471  |
| 1812 19 909 | - - Andere Drucke, a.n.g. (z.B. Kundenkarten, Mitgliedsausweise ohne Speicherchip oder Magnetstreifen)   | 1000 EUR | 249 700    | 259 236    | 252 432    | 95   |
| 1813 10 000 | Satz- und Bildherstellung  | 1000 EUR | 62 643     | 61 648     | 62 692     | 141  |
| 1813 20 002 | Druckformen; Lithographiesteine, Platten und Zylinder, für den Druck zugerichtet (z.B. geschliffen, gekörnt, poliert)<br>- Hochdruck-Druckformen mit Druckbild (z.B. Flexoklischees, Gummi-klischees, Kunststoffklischees usw.)  | 1000 EUR | 28 414     | 31 674     | 32 443     | 34   |
| 1813 20 004 | - Druckformen für den Offsetdruck  | 1000 EUR | 14 605     | 15 198     | 15 933     | 55   |
| 1813 20 006 | - Tiefdruckzylinder oder Platten mit Druckbild (z.B. Kopiervorlagen)   | 1000 EUR | 41 775     | 45 121     | 42 520     | 15   |

| Melde-Nr.   | Bezeichnung   | Einheit  | 2. Vj 2010 | 1. Vj 2011 | 2. Vj 2011 | 2. Vj 2011<br>Anzahl<br>der<br>Unternehmen |
|-------------|---|----------|------------|------------|------------|--|
| 1           | 2   | 3        | 4          | 5          | 6          | 7  |
| 1813 20 009 | - Andere Druckformen mit Druckbild<br>z.B. für den Siebdruck); Druck-<br>formen ohne Druckbild,<br>nicht sensibilisiert   | 1000 EUR | 25 085     | 25 376     | 26 161     | 43   |
| 1813 30 003 | Sonstige Druckereileistungen<br>- Herstellung von reprografischen<br>Produkten (z.B. Overheadfolien)  | 1000 EUR | 22 244     | 24 163     | 23 929     | 35   |
| 1813 30 005 | - Gestaltung von Erzeugnissen des<br>Druckgewerbes (z.B. Offline- und<br>Online-Bearbeitung, Entwerfen,<br>Aufbereiten von Text, Bild, Gra-<br>fik, im Multimedia-Bereich)    | 1000 EUR | 42 413     | 41 959     | 43 295     | 70   |
| 1813 30 007 | - Mediendienstleistungen (z.B. Da-<br>tenbanken, Web-to-Print)  | 1000 EUR | 36 367     | 38 020     | 38 354     | 71   |
| 1814 10 100 | Druckweiterverarbeitung von Büchern,<br>Zeitschriften, Werbedrucken<br>u.a. Drucksachen<br>- von Büchern usw. durch Falzen,<br>Zusammentragen, Heften, Binden,<br>Beschneiden | 1000 EUR | 40 072     | 41 847     | 41 012     | 73   |
| 1814 10 300 | - von Zeitschriften, Broschüren,<br>Katalogen und Werbedrucken (z.B.<br>Prospekten, Musterkarten usw.)<br>durch Falzen, Zusammentragen,<br>Heften, Klebebinden                | 1000 EUR | 135 135    | 156 322    | 145 953    | 110  |
| 1814 10 500 | - von anderen Drucksachen,<br>bedruckten Papieren oder Karton<br>(z.B. Formularen, Etiketten,<br>Kalendern) durch Falzen, Lochen,<br>Stanzen, Prägen, Kleben,<br>Kaschieren   | 1000 EUR | 33 865     | 35 156     | 36 585     | 85   |
| 1820 10 100 | Vervielfältigung von Schallplatten,<br>Magnettonbändern und "Compact Discs"<br>- Vervielfältigung von Schallplatten<br>- Vervielfältigung von Magnet-<br>tonbändern           | 1000 EUR | .          | .          | .          | 2  |
| 1820 10 300 | - - mit einer Breite von 4 mm oder<br>weniger   | 1000 EUR | .          | .          | .          | 1  |
| 1820 10 500 | - - mit einer Breite von mehr als<br>4mm bis 6,5 mm   | 1000 EUR | -          | -          | -          |  |
| 1820 10 700 | - Vervielfältigung von<br>"Compact Discs"   | 1000 EUR | 48 799     | 47 189     | 43 892     | 13   |
| 1820 20 500 | Vervielfältigung von bespielten<br>Bildträgern<br>- Vervielfältigung von Magnet-<br>bändern mit Bildaufzeichnungen mit<br>einer Breite von mehr als 6,5 mm                    | 1000 EUR | .          | .          | .          | 1  |
| 1820 20 700 | - Vervielfältigung von "Video Discs"<br>und von anderen<br>Aufzeichnungsträgern   | 1000 EUR | 77 271     | 54 498     | 48 262     | 8  |
| 1820 30 300 | Vervielfältigung von bespielten<br>Datenträgern<br>- Vervielfältigung von Magnet-<br>bändern mit EDV-Daten, mit einer<br>Breite von 4 mm oder weniger                         | 1000 EUR | -          | -          | -          |  |
| 1820 30 500 | - Vervielfältigung von Magnet-<br>bändern mit EDV-Daten, mit<br>einer Breite von mehr als 4 mm  | 1000 EUR | -          | -          | -          |  |
| 1820 30 700 | - Vervielfältigung von anderen<br>Trägern mit EDV-Daten (z.B. auf<br>Platten, CD-ROMs, Disketten)   | 1000 EUR | 21 131     | 23 618     | 17 243     | 14   |

| Melde-Nr.   | Bezeichnung   | Einheit                        | 2. Vj 2010                                     | 1. Vj 2011                                     | 2. Vj 2011                                     | 2. Vj 2011<br>Anzahl<br>der<br>Unternehmen |
|-------------|---|--------------------------------|--|--|--|--|
| 1           | 2   | 3                              | 4  | 5  | 6  | 7  |
|             | Kokereierzeugnisse und Mineralölerzeugnisse   |                                |  |  |  |  |
|             | Kokereierzeugnisse  |                                |  |  |  |  |
| 1910 10 000 | Koks und Schmelzkoks aus Steinkohle, Braunkohle oder Torf, auch agglomeriert; Retortenkohle   | t-Trocken<br>TJ<br>1000 EUR    | 1 624 631<br>26 053<br>220 589                 | 1 554 346<br>25 081<br>253 712                 | 1 614 913<br>26 478<br>268 135                 | 4<br>4                                     |
| 1910 20 000 | Teer aus Steinkohle, Braunkohle oder Torf u.ä. Mineralteere, auch entwässert oder teilweise destilliert (einschl. rekonstituierter Teere)   | t<br>TJ<br>1000 EUR            | 68 922<br>1 968<br>68 922<br>1 968<br>14 451   | 68 646<br>1 953<br>68 646<br>1 953<br>16 392   | 68 781<br>1 963<br>68 781<br>1 963<br>16 861   | 6<br>6<br>6<br>6                           |
|             | darunter zum Absatz bestimmt  | t<br>TJ<br>1000 EUR            | 68 922<br>1 968<br>14 451                      | 68 646<br>1 953<br>16 392                      | 68 781<br>1 963<br>16 861                      | 6<br>6<br>6                                |
| 1910 30 000 | Pech und Pechkoks aus Steinkohlen-<br>teer oder anderen Mineralteeren   | t<br>t<br>1000 EUR             | .<br>.<br>.                                    | .<br>.<br>.                                    | .<br>.<br>.                                    | 2<br>2                                     |
|             | darunter zum Absatz bestimmt  | t<br>t<br>1000 EUR             | .<br>.<br>.                                    | .<br>.<br>.                                    | .<br>.<br>.                                    | 2<br>2                                     |
|             | Mineralölerzeugnisse und Briketts   |                                |  |  |  |  |
| 1920 11 000 | Briketts u.ä. feste Brennstoffe<br>- Steinkohlenbriketts u.ä. aus Steinkohle gewonnene feste Brennstoffe  | t<br>TJ<br>t<br>TJ<br>1000 EUR | -<br>-<br>-<br>-<br>-                          | -<br>-<br>-<br>-<br>-                          | -<br>-<br>-<br>-<br>-                          | -<br>-<br>-<br>-<br>-                      |
|             | darunter zum Absatz bestimmt  | t<br>TJ<br>1000 EUR            | -<br>-<br>-                                    | -<br>-<br>-                                    | -<br>-<br>-                                    | -<br>-<br>-                                |
| 1920 12 000 | - Braunkohlenbriketts u.ä. aus Braunkohle gewonnene feste Brennstoffe   | t<br>TJ<br>t<br>TJ<br>1000 EUR | .<br>.<br>.<br>.<br>.                          | .<br>.<br>.<br>.<br>.                          | .<br>.<br>.<br>.<br>.                          | 4<br>4<br>3<br>3                           |
|             | darunter zum Absatz bestimmt  | t<br>TJ<br>1000 EUR            | .<br>.<br>.                                    | .<br>.<br>.                                    | .<br>.<br>.                                    | 4<br>4<br>3                                |
| 1920 13 000 | - Torfbriketts u.ä. aus Torf gewonnene feste Brennstoffe  | t<br>t<br>1000 EUR             | .<br>.<br>.                                    | .<br>.<br>.                                    | .<br>.<br>.                                    | 1<br>1                                     |
|             | darunter zum Absatz bestimmt  | t<br>t<br>1000 EUR             | .<br>.<br>.                                    | .<br>.<br>.                                    | .<br>.<br>.                                    | 1<br>1                                     |
| 1920 21 000 | Motorentreibstoffe, Heizöle u.ä. Mineralöle<br>Motorenbenzin (einschl. Flugbenzin)  | t<br>1000 EUR<br>t<br>1000 EUR | 5 488 863<br>1 433 285<br>3 419 946<br>130 369 | 4 954 661<br>1 421 040<br>3 113 957<br>100 868 | 5 113 077<br>1 456 786<br>3 383 666<br>113 602 | 13<br>7                                    |
|             | darunter Lohnarbeit   | t<br>1000 EUR                  | 3 419 946<br>130 369                           | 3 113 957<br>100 868                           | 3 383 666<br>113 602                           | 7  |
| 1920 23 003 | Leichtöle, leichte Zubereitungen a.n.g.<br>- Leichtöl als Raffinerie-Einsatzmaterial (leichtes halbverarbeitetes Destillat für den Einsatz in Raffinerien)  | t<br>t<br>1000 EUR             | 362 687<br>265 249<br>123 147                  | 455 347<br>284 405<br>122 301                  | 406 527<br>258 525<br>.                        | 9<br>7                                     |
|             | darunter zum Absatz bestimmt  | t<br>t<br>1000 EUR             | 362 687<br>265 249<br>123 147                  | 455 347<br>284 405<br>122 301                  | 406 527<br>258 525<br>.                        | 9<br>7                                     |
| 1920 23 005 | - Leichtes Rohbenzin (leichtes Destillat für den Einsatz in der erdölchemischen Industrie)  | t<br>t<br>1000 EUR             | 2 256 951<br>796 040<br>296 348                | 2 574 285<br>1 144 056<br>475 758              | 2 419 264<br>1 009 239<br>417 338              | 19<br>15                                   |
|             | darunter zum Absatz bestimmt  | t<br>t<br>1000 EUR             | 796 040<br>296 348<br>286 405                  | 1 144 056<br>475 758<br>460 318                | 1 009 239<br>417 338<br>449 249                | 15<br>7                                    |
|             | darunter Lohnarbeit   | t<br>1000 EUR                  | 286 405<br>13 509                              | 460 318<br>23 046                              | 449 249<br>21 203                              | 7  |
| 1920 23 007 | - Spezial- und Testbenzin (raffinierte Erdöldestillate der Rohbenzin-/Petroleum-Gruppe)   | t<br>t<br>1000 EUR             | .<br>63 364<br>43 011                          | .<br>58 581<br>45 479                          | .<br>42 086<br>38 503                          | 13<br>13                                   |
|             | darunter zum Absatz bestimmt  | t<br>t<br>1000 EUR             | .<br>63 364<br>43 011                          | .<br>58 581<br>45 479                          | .<br>42 086<br>38 503                          | 13<br>13                                   |
| 1920 24 000 | Leuchtöl (Kerosin), ohne Flugturbinenkraftstoff   | t<br>t<br>1000 EUR             | .<br>.<br>.                                    | .<br>.<br>.                                    | .<br>.<br>.                                    | 3<br>3                                     |
|             | darunter zum Absatz bestimmt  | t<br>t<br>1000 EUR             | .<br>.<br>.                                    | .<br>.<br>.                                    | .<br>.<br>.                                    | 3<br>3                                     |
|             | darunter Lohnarbeit   | t<br>1000 EUR                  | .<br>.   | .<br>.   | .<br>.   | 1  |
| 1920 25 000 | Flugturbinenkraftstoff aus Leuchtöl (Kerosin)   | t<br>t<br>1000 EUR             | 1 143 113<br>1 143 113<br>367 971              | 1 180 288<br>1 180 288<br>499 739              | 1 247 646<br>1 247 646<br>538 056              | 10<br>10                                   |
|             | darunter zum Absatz bestimmt  | t<br>t<br>1000 EUR             | 1 143 113<br>1 143 113<br>367 971              | 1 180 288<br>1 180 288<br>499 739              | 1 247 646<br>1 247 646<br>538 056              | 10<br>10                                   |
|             | darunter Lohnarbeit   | t<br>1000 EUR                  | 516 670<br>17 107                              | 467 856<br>19 493                              | 537 652<br>22 149                              | 4  |
| 1920 26 002 | Gasöl<br>- Schweröl als Raffinerie-Einsatzmaterial (schweres halbverarbeitetes Destillat für den Einsatz in Raffinerien) sowie Gas-/Dieselöl (nichtenergetisch) (schweres Destillat für den Einsatz in der erdölchemischen Industrie) | t<br>t<br>1000 EUR             | 242 773<br>175 829<br>16 165                   | 344 346<br>247 523<br>32 427                   | 458 396<br>236 384<br>30 596                   | 13<br>9                                    |
|             | darunter zum Absatz bestimmt  | t<br>t<br>1000 EUR             | 242 773<br>175 829<br>16 165                   | 344 346<br>247 523<br>32 427                   | 458 396<br>236 384<br>30 596                   | 13<br>9                                    |

| Melde-Nr.   | Bezeichnung  | Einheit  | 2. Vj<br>2010 | 1. Vj<br>2011 | 2. Vj<br>2011 | 2. Vj 2011<br>Anzahl<br>der<br>Unternehmen |
|-------------|--|----------|---------------|---------------|---------------|--|
| 1           | 2  | 3        | 4             | 5             | 6             | 7  |
| 1920 26 005 | - Dieselkraftstoff (Erdöldestillat, 180°C bis 380°C, für Straßen- und Schienenfahrzeuge)   | t        | 7 700 711     | 7 101 977     | 7 534 936     | 11   |
|             |  | 1000 EUR | 2 077 895     | 2 357 982     | 2 369 593     |  |
|             | darunter Lohnarbeit  | t        | 4 482 921     | 4 026 005     | 4 462 315     | 6  |
|             |  | 1000 EUR | 148 385       | 139 217       | 139 666       |  |
| 1920 26 007 | - Heizöl, leicht (Erdöldestillat, 180°C bis 380°C, zur Erzeugung von Wärme oder Dampf)   | t        | .             | 3 477 577     | 2 322 456     | 16   |
|             | darunter zum Absatz bestimmt   | t        | 3 237 670     | 3 477 577     | 2 322 456     | 16   |
|             |  | 1000 EUR | 846 651       | 1 187 616     | 703 663       |  |
| 1920 27 000 | Mittelschwere Öle (ohne Flugturbinenkraftstoff (Kerosin) u.a. Leuchtöl)  | t        | .             | .             | .             | 5  |
|             | darunter zum Absatz bestimmt   | t        | .             | 929           | 430           | 4  |
|             |  | 1000 EUR | .             | 392           | 237           |  |
| 1920 28 003 | Heizöle a.n.g.<br>- Heizöl, schwer, als Raffinerie-Einsatzmaterial (Heizöl für den Einsatz in Raffinerien)   | t        | 292 999       | 283 003       | 367 700       | 6  |
|             | darunter zum Absatz bestimmt   | t        | 82 049        | 125 771       | 160 442       | 4  |
|             |  | 1000 EUR | 6 190         | .             | .             |  |
| 1920 28 005 | - Heizöl, schwer, mit niedrigem Schwefelgehalt (Schwefelgehalt von weniger als 1 GHT)  | t        | 492 182       | .             | .             | 15   |
|             | darunter zum Absatz bestimmt   | t        | 444 228       | 673 749       | 605 104       | 15   |
|             |  | 1000 EUR | 137 899       | 280 192       | 257 157       |  |
| 1920 28 007 | - Heizöl, schwer, mit hohem Schwefelgehalt (Schwefelgehalt von mehr als 1 GHT)   | t        | .             | .             | .             | 10   |
|             | darunter zum Absatz bestimmt   | t        | 1 023 704     | 988 254       | 915 481       | 10   |
|             |  | 1000 EUR | 117 989       | 134 914       | 145 933       |  |
| 1920 29 300 | Schmieröle; Schweröle a.n.g.<br>- Schmieröle als Raffinerie-Einsatzmaterial (Schmieröle für den Einsatz in Raffinerien)  | t        | 179 297       | 176 311       | 151 091       | 6  |
|             | darunter zum Absatz bestimmt   | t        | 179 297       | 176 311       | 151 091       | 6  |
|             |  | 1000 EUR | 123 497       | 139 444       | 114 709       |  |
|             | - Schmieröle (Flüssigdestillate, mit einem Mineralölgehalt von 70 GHT oder mehr, aus Rohöl, einschl. Motorenölen, technischen Ölen und Schmierfetten)  |          |               |               |               |  |
| 1920 29 502 | - - Motoren-, Kompressoren- und Turbinenöle  | t        | 162 032       | 151 971       | 175 530       | 13   |
|             |  | 1000 EUR | 258 037       | 260 666       | 310 607       |  |
| 1920 29 503 | - - Hydrauliköle   | t        | 42 247        | 44 465        | 46 774        | 19   |
|             |  | 1000 EUR | 48 942        | 58 831        | 64 444        |  |
| 1920 29 504 | - - Weißöle; Paraffinum liquidum   | t        | 25 660        | 25 571        | 23 148        | 8  |
|             |  | 1000 EUR | 23 108        | 28 135        | 27 072        |  |
| 1920 29 505 | - - Getriebeöle  | t        | 44 423        | 44 881        | 46 867        | 15   |
|             |  | 1000 EUR | 89 392        | 99 635        | 108 424       |  |
| 1920 29 506 | - - Metallbearbeitungs-, Formen- und Korrosionsschutzöle   | t        | 39 184        | 43 120        | 43 018        | 27   |
|             |  | 1000 EUR | 81 939        | 95 392        | 98 589        |  |
| 1920 29 509 | - - Andere Schmieröle und Öle, z.B. Schmieröle, nichtenergetisch, für den Einsatz in der erdölchemischen Industrie; Elektro-Isolieröle   | t        | .             | .             | .             | 25   |
|             | darunter zum Absatz bestimmt   | t        | 174 427       | 145 631       | 144 773       | 25   |
|             |  | 1000 EUR | 159 641       | 161 944       | 169 392       |  |
|             | Gasförmige Kohlenwasserstoffe (ohne Erdgas)  |          |               |               |               |  |
|             | Propan und Butane, verflüssigt   |          |               |               |               |  |
| 1920 31 001 | - Flüssiggas (LPG) (Gemisch aus leichten Kohlenwasserstoffen, durch erhöhten Druck in flüssigem Zustand erhalten, zur Verwendung als Kraft- oder Brennstoff) (auch Propan, chemisch rein)  | t        | 237 823       | 215 248       | 234 185       | 12   |
|             |  | TJ       | 10 929        | 9 834         | 10 761        | 12   |
|             | darunter zum Absatz bestimmt   | t        | 237 823       | 215 248       | 234 185       | 12   |
|             |  | TJ       | 10 929        | 9 834         | 10 761        | 12   |
|             |  | 1000 EUR | 38 660        | 42 801        | 40 070        |  |
| 1920 31 002 | - Flüssiggas (LPG) als Raffinerie-Einsatzmaterial (Propan/Butane für den Einsatz in Raffinerien) (auch Methan, chemisch rein) sowie nichtenergetisches Flüssiggas (LPG) (Propan/Butane für den Einsatz in der erdölchemischen Industrie) | t        | .             | .             | 510 677       | 12   |
|             |  | TJ       | .             | .             | 30 488        | 12   |
|             | darunter zum Absatz bestimmt   | t        | 533 970       | 335 722       | 487 667       | 11   |
|             |  | TJ       | 24 502        | 15 407        | 22 796        | 11   |
|             |  | 1000 EUR | 86 918        | 72 185        | 105 795       |  |

| Melde-Nr.   | Bezeichnung   | Einheit  | 2. Vj<br>2010 | 1. Vj<br>2011 | 2. Vj<br>2011 | 2. Vj 2011<br>Anzahl<br>der<br>Unternehmen |    |
|-------------|---|----------|---------------|---------------|---------------|--|----|
| 1           | 2   | 3        | 4             | 5             | 6             | 7  |    |
| 1920 32 000 | Raffineriegas (z.B. Ethylen,<br>Propylen, Butylen, Butadien,<br>verflüssigt u.a. rohe gasförmige<br>Kohlenwasserstoffe, ohne Erdgas)  | t        | *             | 1 742 400     | 1 747 126     | 1 648 576                                  | 21 |
|             |   | TJ       | *             | 239 501       | 235 648       | 192 905                                    | 21 |
|             | darunter zum Absatz bestimmt  | t        |               | 1 025 067     | 1 028 765     | 1 036 347                                  | 20 |
|             |   | TJ       |               | 49 143        | 49 205        | 49 658                                     | 20 |
|             |   | 1000 EUR |               | 260 090       | 262 074       | 306 263                                    |    |
| 1920 41 000 | Andere Mineralölerzeugnisse<br>- Vaseline; Paraffin, mikrokristalli-<br>nes Erdölwachs, paraffinische<br>Rückstände ("slack wax"), Ozoke-<br>rit, Montanwachs, Torfwachs, ande-<br>re Mineralwachse | t        | *             | 117 550       | 113 085       | 103 280                                    | 10 |
|             | darunter zum Absatz bestimmt  | t        |               | 117 550       | 113 085       | 103 280                                    | 10 |
|             |   | 1000 EUR |               | 101 602       | 109 882       | 102 913                                    |    |
| 1920 42 400 | - Petrolkoks (schwarzes festes<br>Erzeugnis, durch Kracken oder<br>Karbonisation von Einsatzmaterial-<br>Rückständen, bestehend aus<br>Kohlenstoff 90 bis 95%)                                      | t        | *             | .             | .             | .  | 8  |
|             |   | TJ       | *             | .             | .             | .  | 8  |
|             | darunter zum Absatz bestimmt  | t        |               | 452 317       | 395 180       | 383 218                                    | 7  |
|             |   | TJ       |               | 13 198        | 11 535        | 11 184                                     | 7  |
|             |   | 1000 EUR |               | 24 802        | 35 448        | 26 333                                     |    |
|             | darunter Lohnarbeit   | t        |               | 274 149       | 271 301       | 279 436                                    | 4  |
|             |   | TJ       |               | 7 999         | 7 918         | 8 155                                      | 4  |
|             |   | 1000 EUR |               | 1 952         | 2 802         | 2 453                                      |    |
| 1920 42 500 | - Bitumen aus Erdöl (schwarzes oder<br>dunkelbraunes festes oder halb-<br>festes dicht- und haftfähiges<br>thermoplastisches Material)  | t        | *             | .             | .             | .  | 14 |
|             | darunter zum Absatz bestimmt  | t        |               | 1 013 572     | 422 098       | 1 134 301                                  | 13 |
|             |   | 1000 EUR |               | 121 402       | 73 653        | 159 724                                    |    |
| 1920 42 700 | - Andere Rückstände aus Erdöl oder<br>Öl aus bituminösen Mineralien   | t        | *             | .             | .             | .  | 13 |
|             | darunter zum Absatz bestimmt  | t        |               | 448 849       | 317 926       | 270 512                                    | 13 |
|             |   | 1000 EUR |               | 52 137        | 41 509        | 45 857                                     |    |
| 1999 99 000 | Veredlung von Erzeugnissen dieser<br>Güterabteilung<br>(ohne Wiederaufbereitung von radio-<br>aktiven Brennelementen)   | 1000 EUR |               | .             | .             | .  | 2  |

| Melde-Nr.   | Bezeichnung  | Einheit  |   | 2. Vj 2010 | 1. Vj 2011 | 2. Vj 2011 | 2. Vj 2011<br>Anzahl<br>der<br>Unternehmen |
|-------------|--|----------|---|------------|------------|------------|--|
| 1           | 2  | 3        |   | 4          | 5          | 6          | 7  |
|             | Chemische Erzeugnisse  |          |   |            |            |            |  |
|             | Industriegase  |          |   |            |            |            |  |
|             | Edelgase, Wasserstoff, Stickstoff, Sauerstoff  |          |   |            |            |            |  |
| 2011 11 200 | - Argon  | 1000 m³  | * | 55 952     | 57 850     | 56 991     | 10   |
|             | darunter zum Absatz bestimmt   | 1000 m³  |   | 55 952     | 57 850     | 56 991     | 10   |
|             |  | 1000 EUR |   | 26 040     | 24 089     | 22 653     |  |
| 2011 11 300 | - Edelgase (ohne Argon)  | 1000 m³  | * | .          | .          | .          | 1  |
|             | darunter zum Absatz bestimmt   | 1000 m³  |   | .          | .          | .          | 1  |
|             |  | 1000 EUR |   | .          | .          | .          |  |
| 2011 11 500 | - Wasserstoff  | 1000 m³  | * | 1 210 680  | 1 333 672  | 1 185 150  | 20   |
|             | darunter zum Absatz bestimmt   | 1000 m³  |   | 468 744    | 498 959    | 469 198    | 18   |
|             |  | 1000 EUR |   | 64 094     | 63 189     | 62 843     |  |
| 2011 11 600 | - Stickstoff   | 1000 m³  | * | 1 521 505  | 1 491 385  | 1 451 642  | 11   |
|             | darunter zum Absatz bestimmt   | 1000 m³  |   | .          | .          | .          | 10   |
|             |  | 1000 EUR |   | 63 009     | 62 090     | 62 126     |  |
| 2011 11 700 | - Sauerstoff   | 1000 m³  | * | 1 774 394  | 1 700 220  | 1 671 345  | 9  |
|             | darunter zum Absatz bestimmt   | 1000 m³  |   | .          | .          | .          | 9  |
|             |  | 1000 EUR |   | 92 573     | 80 955     | 80 497     |  |
|             | Gasförmige anorganische Sauerstoffverbindungen der Nichtmetalle (ohne Schwefeldioxid)  |          |   |            |            |            |  |
| 2011 12 300 | - Kohlenstoffdioxid  | t        | * | 261 344    | 264 573    | 277 841    | 6  |
|             | darunter zum Absatz bestimmt   | t        |   | .          | .          | .          | 6  |
|             |  | 1000 EUR |   | 10 846     | 8 855      | 10 850     |  |
| 2011 12 500 | - Schwefeltrioxid, Diarsentrioxid  | t        | * | .          | .          | .          | 3  |
|             | darunter zum Absatz bestimmt   | t        |   | .          | .          | .          | 3  |
|             |  | 1000 EUR |   | .          | .          | .          |  |
| 2011 12 700 | - Stickstoffoxide  | t        | * | .          | .          | .          | 1  |
|             | darunter zum Absatz bestimmt   | t        |   | -          | .          | .          | 1  |
|             |  | 1000 EUR |   | -          | .          | .          |  |
| 2011 12 900 | - Andere anorganische Sauerstoffverbindungen der Nichtmetalle  | t        | * | 228 363    | .          | .          | 3  |
|             | darunter zum Absatz bestimmt   | t        |   | .          | .          | .          | 2  |
|             |  | 1000 EUR |   | 25 461     | .          | .          |  |
| 2011 13 000 | - Flüssige Luft (einschl. von Edelgasen befreiter flüssiger Luft); Pressluft   | t        | * | 541 024    | 580 171    | 597 599    | 6  |
|             | darunter zum Absatz bestimmt   | t        |   | .          | .          | .          | 5  |
|             |  | 1000 EUR |   | 3 130      | 3 974      | 4 146      |  |
|             | Farbstoffe und Pigmente  |          |   |            |            |            |  |
| 2012 11 300 | - Zinkoxid; Zinkperoxid; Titanoxide  | t        | * | 17 162     | 17 844     | 17 768     | 9  |
|             | darunter zum Absatz bestimmt   | t        |   | .          | .          | .          | 9  |
|             |  | 1000 EUR |   | 23 541     | 26 712     | 24 816     |  |
| 2012 11 500 | - Titanoxide   | t-TiO2   | * | 106 865    | 100 733    | 102 644    | 4  |
|             | darunter zum Absatz bestimmt   | t-TiO2   |   | 106 865    | 100 733    | 102 644    | 4  |
|             |  | 1000 EUR |   | 191 881    | 229 396    | 251 362    |  |
| 2012 12 000 | Chromoxide und -hydroxide; Manganoxide; Bleioxide; Mennige und Orangemennige; Kupferoxide und -hydroxide   | t        | * | 16 463     | 19 559     | 16 896     | 8  |
|             | darunter zum Absatz bestimmt   | t        |   | .          | .          | .          | 8  |
|             |  | 1000 EUR |   | 28 517     | 31 336     | 32 247     |  |
|             | Ausgewählte anorganische Basen; ausgewählte Metalloxide (einschl. Erdpigmenten, Metallhydroxiden und -peroxiden, a.n.g.) (ohne Kupferoxide und -hydroxide) |          |   |            |            |            |  |
| 2012 19 100 | - Eisenoxide und -hydroxide; Erdpigmente (Geschönte Farberden) mit einem Gehalt an gebundenem Eisen von 70 GHT oder mehr, berechnet als Fe2O3              | t        | * | .          | .          | .          | 10   |
|             | darunter zum Absatz bestimmt   | t        |   | 63 394     | 58 257     | 61 445     | 10   |
|             |  | 1000 EUR |   | 70 541     | 69 163     | 73 289     |  |
| 2012 19 300 | - Cobaltoxide und -hydroxide; handelsübliche Cobaltoxide   | t        | * | 56         | 63         | 63         | 3  |
|             | darunter zum Absatz bestimmt   | t        |   | 56         | 63         | 63         | 3  |
|             |  | 1000 EUR |   | .          | .          | .          |  |
| 2012 19 500 | - Lithiumoxid und -hydroxid; Vanadiumoxide und -hydroxide; Nickeloxide und -hydroxide, Germaniumoxide und Zirkoniumdioxide                                 | t        | * | .          | .          | .          | 4  |
|             | darunter zum Absatz bestimmt   | t        |   | .          | .          | .          | 4  |
|             |  | 1000 EUR |   | .          | 6 319      | 11 442     |  |
| 2012 19 730 | - Molybdänoxide und -hydroxide, Antimonoxide   | t        | * | 1 021      | 606        | 619        | 4  |
|             | darunter zum Absatz bestimmt   | t        |   | .          | .          | .          | 4  |
|             |  | 1000 EUR |   | 4 882      | 1 623      | 1 946      |  |
| 2012 19 750 | - - Antimonoxide   | t        | * | .          | -          | -          | -  |
|             | darunter zum Absatz bestimmt   | t        |   | .          | -          | -          | -  |
|             |  | 1000 EUR |   | .          | -          | -          |  |

| Melde-Nr.   | Bezeichnung  | Einheit                      | 2. Vj 2010                       | 1. Vj 2011                  | 2. Vj 2011                  | 2. Vj 2011<br>Anzahl<br>der<br>Unternehmen |
|-------------|--|------------------------------|----------------------------------|-----------------------------|-----------------------------|--|
| 1           | 2  | 3                            | 4                                | 5                           | 6                           | 7  |
| 2012 19 900 | - Andere anorganische Basen, weder in den Unterkategorien 2012 11 bis 2012 19 noch in der Untergruppe 2013 25 genannt, u.a. Metalloxide darunter zum Absatz bestimmt   | t<br>t<br>1000 EUR           | *<br>17 299<br>28 331            | 17 436<br>.<br>34 365       | 22 376<br>.<br>35 833       | 16<br>16                                   |
|             | Farben und Farbstoffe; Gerbstoffe; Tannine und ihre Derivate Synthetische organische Farbmittel, auch chemisch einheitlich; Farbstoffe sowie Zubereitungen auf deren Grundlage; synthetische organische Erzeugnisse als fluoreszierende Aufheller; Farblacke und Zubereitungen auf deren Grundlage |                              |                                  |                             |                             |  |
| 2012 21 100 | - Dispersionsfarbstoffe und Zubereitungen darunter zum Absatz bestimmt   | t<br>t<br>1000 EUR           | *<br>604<br>532<br>6 498         | 2 709<br>.<br>8 420         | .<br>.<br>8 517             | 7<br>7                                     |
| 2012 21 200 | - Säurefarbstoffe, auch metallisiert und Beizenfarbstoffe sowie Zubereitungen darunter zum Absatz bestimmt   | t<br>t<br>1000 EUR           | *<br>1 230<br>953<br>6 266       | 1 670<br>.<br>7 689         | 1 624<br>.<br>9 771         | 18<br>17                                   |
| 2012 21 300 | - Basische Farbstoffe und Zubereitungen darunter zum Absatz bestimmt   | t<br>t<br>1000 EUR           | *<br>1 821<br>.<br>5 052         | 1 717<br>1 341<br>5 899     | 1 791<br>.<br>8 023         | 6<br>6                                     |
| 2012 21 400 | - Direktfarbstoffe und Zubereitungen darunter zum Absatz bestimmt  | t<br>t<br>1000 EUR           | *<br>4 986<br>4 613<br>13 889    | 3 920<br>.<br>13 369        | 3 641<br>.<br>12 827        | 13<br>13                                   |
| 2012 21 500 | - Küpfenfarbstoffe, Reaktivfarbstoffe, organische Pigmente sowie andere synthetische organische Farbmittel und deren Zubereitungen darunter zum Absatz bestimmt  | t<br>t<br>1000 EUR           | *<br>21 859<br>17 978<br>215 468 | 20 689<br>17 073<br>237 702 | 22 116<br>18 735<br>254 080 | 27<br>27                                   |
| 2012 21 600 | - Synthetische organische Erzeugnisse als fluoreszierende Aufheller darunter zum Absatz bestimmt   | t<br>t<br>1000 EUR           | *<br>.<br>.<br>20 244            | .<br>.<br>19 736            | .<br>.<br>18 076            | 8<br>8                                     |
| 2012 21 700 | - Farblacke; Zubereitungen auf der Grundlage von Farblacken darunter zum Absatz bestimmt   | t<br>t<br>1000 EUR           | *<br>647<br>647<br>5 988         | 764<br>764<br>7 061         | 749<br>749<br>7 300         | 4<br>4                                     |
|             | Pflanzliche Gerbstoffauszüge; Tannine und ihre Derivate; Farbmittel pflanzlichen oder tierischen Ursprungs (ohne Tierisches Schwarz), auch chemisch einheitlich und Zubereitungen auf deren Grundlage  |                              |                                  |                             |                             |  |
| 2012 22 500 | - Pflanzliche Gerbstoffauszüge, Tannine und ihre Salze, Ether, Ester und andere Derivate darunter zum Absatz bestimmt  | t<br>t<br>1000 EUR           | *<br>.<br>.<br>.                 | .<br>.<br>.                 | -<br>-<br>-                 | -<br>-                                     |
| 2012 22 700 | - Farbmittel pflanzlichen oder tierischen Ursprungs und Zubereitungen auf der Grundlage dieser Farbstoffe (auch natürliche Lebensmittelfarben; ohne tierisches Schwarz) darunter zum Absatz bestimmt   | t<br>t<br>1000 EUR           | *<br>.<br>.<br>.                 | .<br>.<br>14 641            | .<br>.<br>.                 | 5<br>5                                     |
|             | Synthetische organische Gerbstoffe; anorganische Gerbstoffe, Gerbstoffzubereitungen, auch natürliche Gerbstoffe enthaltend; Enzymzubereitungen zum Vorgerben   |                              |                                  |                             |                             |  |
| 2012 23 300 | - Synthetische organische Gerbstoffe darunter zum Absatz bestimmt  | t<br>t<br>1000 EUR           | *<br>8 315<br>.<br>6 367         | 8 684<br>.<br>6 805         | 7 404<br>.<br>5 278         | 5<br>5                                     |
| 2012 23 500 | - Anorganische Gerbstoffe, Gerbstoffzubereitungen, auch natürliche Gerbstoffe enthaltend; Enzymzubereitungen zum Vorgerben darunter zum Absatz bestimmt  | t<br>t<br>1000 EUR           | *<br>21 849<br>.<br>13 520       | 18 954<br>.<br>14 537       | 21 276<br>.<br>13 592       | 4<br>4                                     |
|             | Andere Farbmittel, Pigmente und deren Zubereitungen; anorganische Erzeugnisse als Luminophore, auch chemisch einheitlich   |                              |                                  |                             |                             |  |
| 2012 24 150 | - Pigmente und Zubereitungen auf der Grundlage von Titandioxid - mit einem Gehalt an Titandioxid von 80 GHT oder mehr darunter zum Absatz bestimmt   | t-TiO2<br>t-TiO2<br>1000 EUR | *<br>3 294<br>.<br>16 118        | 3 089<br>.<br>16 378        | 3 251<br>.<br>17 220        | 8<br>7                                     |
| 2012 24 190 | - mit einem Gehalt an Titandioxid von weniger als 80 GHT darunter zum Absatz bestimmt  | t-TiO2<br>t-TiO2<br>1000 EUR | *<br>5 629<br>.<br>59 991        | 7 334<br>.<br>64 369        | 7 271<br>.<br>67 687        | 17<br>17                                   |



| Melde-Nr.   | Bezeichnung   | Einheit                | 2. Vj 2010                           | 1. Vj 2011                      | 2. Vj 2011                    | 2. Vj 2011<br>Anzahl<br>der<br>Unternehmen |
|-------------|---|------------------------|--------------------------------------|---------------------------------|-------------------------------|--|
| 1           | 2   | 3                      | 4                                    | 5                               | 6                             | 7  |
| 2012 24 400 | - Pigmente und Zubereitungen auf der Grundlage von Chrom- und Cadmiumverbindungen<br>darunter zum Absatz bestimmt   | t<br>t<br>1000 EUR     | *<br>566<br>4 226                    | 538<br>538<br>3 954             | 553<br>.<br>4 094             | 7<br>7                                     |
| 2012 24 701 | - Ultramarin, Lithopone und andere Pigmente und Zubereitungen, Magnetit; anorganische Erzeugnisse als Luminophore<br>- - Masterbatches, schwarz oder weiß (ohne solche auf der Grundlage von Titandioxid, Chrom- oder Cadmiumverbindungen)<br>darunter zum Absatz bestimmt  | t<br>t<br>1000 EUR     | *<br>2 149<br>6 798                  | 2 879<br>.<br>10 908            | 3 313<br>.<br>11 957          | 10<br>10                                   |
| 2012 24 702 | - - Masterbatches, bunt (ohne solche auf der Grundlage von Titandioxid, Chrom oder Cadmiumverbindungen)<br>darunter zum Absatz bestimmt   | t<br>t<br>1000 EUR     | *<br>21 724<br>56 268                | 19 044<br>58 600                | 21 083<br>58 438              | 15<br>14                                   |
| 2012 24 705 | - - Masterbatches, a.n.g. (ohne solche auf der Grundlage von titandioxid, Chrom oder Cadmiumverbindungen)<br>darunter zum Absatz bestimmt   | t<br>t<br>1000 EUR     | *<br>15 128<br>40 113                | 15 248<br>15 248<br>45 698      | 13 710<br>13 710<br>44 051    | 7<br>7                                     |
| 2012 24 709 | - - Ultramarin, Lithopone u.a. Pigmente und Zubereitungen, Magnetit; anorganische Erzeugnisse als Luminophore, a.n.g. (ohne Masterbatches)<br>darunter zum Absatz bestimmt  | t<br>t<br>1000 EUR     | *<br>20 817<br>15 510<br>27 591      | 21 827<br>16 951<br>30 085      | 24 447<br>18 078<br>35 384    | 16<br>15                                   |
| 2013 11 000 | Sonstige anorganische Grundstoffe und Chemikalien (einschl. Spalt- und Brutstoffen)<br>An U 235 angereichertes Uran und seine Verbindungen; Plutonium und seine Verbindungen; Legierungen, Dispersionen usw., die an U 235 angereichertes Uran, Plutonium oder deren Verbindungen enthalten (EURATOM)<br>darunter zum Absatz bestimmt | kg<br>kg<br>1000 EUR   | *<br>.<br>.<br>.                     | .<br>.<br>.                     | .<br>.<br>.                   | 2<br>2                                     |
| 2013 12 000 | An U 235 abgereichertes Uran und seine Verbindungen; Thorium und seine Verbindungen; Legierungen, Dispersionen usw., die an U 235 abgereichertes Uran oder seine Verbindungen enthalten (EURATOM)<br>darunter zum Absatz bestimmt   | kg<br>kg<br>1000 EUR   | *<br>-<br>-<br>-                     | -<br>-<br>-                     | -<br>-<br>-                   | -<br>-                                     |
| 2013 13 000 | Andere radioaktive Elemente, Isotope und Verbindungen; Legierungen, Dispersionen usw., keramische Erzeugnisse und Gemische, die diese Elemente, Isotope oder Verbindungen enthalten<br>darunter zum Absatz bestimmt   | GBq<br>GBq<br>1000 EUR | *<br>.<br>.<br>.                     | .<br>.<br>.                     | .<br>.<br>.                   | 3<br>3                                     |
| 2013 14 000 | Nicht bestrahlte Brennstoffelemente (EURATOM)<br>darunter zum Absatz bestimmt   | kg<br>kg<br>1000 EUR   | *<br>.<br>.<br>.                     | .<br>.<br>.                     | .<br>.<br>.                   | 1<br>1                                     |
| 2013 21 110 | Halogene; Schwefel; Kohlenstoff; andere nicht gasförmige Nichtmetalle<br>- Halogene<br>- - Chlor<br>darunter zum Absatz bestimmt  | t<br>t<br>1000 EUR     | *<br>1 016 886<br>615 910<br>105 766 | 1 040 168<br>625 808<br>110 857 | 901 293<br>494 341<br>108 725 | 8<br>7                                     |
| 2013 21 160 | - - Jod, Fluor, Brom<br>darunter zum Absatz bestimmt  | t<br>t<br>1000 EUR     | *<br>.<br>.<br>.                     | .<br>.<br>.                     | .<br>.<br>.                   | 1<br>1                                     |
| 2013 21 200 | - Sublimierter oder gefällter Schwefel; kolloider Schwefel<br>darunter zum Absatz bestimmt  | t<br>t<br>1000 EUR     | *<br>359 294<br>8 424                | 375 107<br>.<br>7 592           | 376 296<br>.<br>13 736        | 14<br>13                                   |
| 2013 21 300 | - Ruß<br>darunter zum Absatz bestimmt   | t<br>t<br>1000 EUR     | *<br>158 643<br>105 957              | 203 621<br>.<br>137 772         | 233 464<br>.<br>160 742       | 10<br>10                                   |
| 2013 21 400 | - Bor; Tellur<br>darunter zum Absatz bestimmt   | t<br>t<br>1000 EUR     | *<br>.<br>.<br>.                     | .<br>.<br>.                     | .<br>.<br>.                   | 2<br>2                                     |
| 2013 21 500 | - Silicium<br>darunter zum Absatz bestimmt  | t<br>t<br>1000 EUR     | *<br>.<br>.<br>.                     | .<br>.<br>.                     | .<br>.<br>.                   | 4<br>4                                     |

| Melde-Nr.   | Bezeichnung  | Einheit                      | 2. Vj 2010                         | 1. Vj 2011                     | 2. Vj 2011                    | 2. Vj 2011 Anzahl der Unternehmen |
|-------------|--|------------------------------|------------------------------------|--------------------------------|-------------------------------|-----------------------------------|
| 1           | 2  | 3                            | 4                                  | 5                              | 6                             | 7                                 |
| 2013 21 800 | - Phosphor, Arsen, Selen<br>darunter zum Absatz bestimmt   | t<br>t<br>1000 EUR           | *<br>316<br>13 446                 | 227<br>227<br>14 763           | 282<br>.<br>19 011            | 4<br>4                            |
|             | Halogen- oder Schwefelverbindungen der Nichtmetalle  |                              |                                    |                                |                               |                                   |
| 2013 22 350 | - Halogenide und Halogenoxide der Nichtmetalle<br>- Chloride und Chloridoxide des Phosphors<br>darunter zum Absatz bestimmt  | t<br>t<br>1000 EUR           | *<br>34 977<br>12 655              | 39 760<br>.<br>13 894          | 38 613<br>.<br>13 319         | 5<br>5                            |
| 2013 22 370 | - - Halogenide und Halogenoxide der Nichtmetalle (ohne Chloride und Chloridoxide des Phosphors)<br>darunter zum Absatz bestimmt  | t<br>t<br>1000 EUR           | *<br>156 554<br>24 751<br>31 184   | 171 022<br>25 626<br>35 671    | 154 766<br>24 367<br>32 518   | 6<br>5                            |
| 2013 22 600 | - Sulfide der Nichtmetalle (einschl. Kohlenstoffdisulfid); handelsübl. Phosphortrisulfid<br>darunter zum Absatz bestimmt   | t<br>t<br>1000 EUR           | *<br>.<br>.<br>.                   | .<br>.<br>.                    | 26 462<br>26 462<br>8 678     | 4<br>4                            |
| 2013 23 000 | Alkalimetalle, Erdalkalimetalle; Seltenerdmetalle; Scandium und Yttrium, auch untereinander gemischt oder miteinander legiert; Quecksilber<br>darunter zum Absatz bestimmt                         | t<br>t<br>1000 EUR           | *<br>.<br>.<br>.                   | .<br>.<br>.                    | .<br>.<br>.                   | 1<br>1                            |
|             | Chlorwasserstoff; Oleum, Diphosphor-pentaoxid; andere anorganische Säuren, Silicium- und Schwefeldioxid  |                              |                                    |                                |                               |                                   |
| 2013 24 130 | - Chlorwasserstoff (Salzsäure)<br>darunter zum Absatz bestimmt   | t-HCl<br>t-HCl<br>1000 EUR   | *<br>586 475<br>355 549<br>21 135  | 518 101<br>380 029<br>22 863   | 463 853<br>343 324<br>21 526  | 27<br>25                          |
| 2013 24 150 | - - Chloroschwefelsäure<br>darunter zum Absatz bestimmt  | t<br>t<br>1000 EUR           | *<br>.<br>.<br>.                   | .<br>.<br>.                    | .<br>.<br>.                   | 1<br>1                            |
| 2013 24 330 | - - Schwefelsäure, Oleum<br>darunter zum Absatz bestimmt   | t-SO2<br>t-SO2<br>1000 EUR   | *<br>891 944<br>375 989<br>14 401  | 1 050 087<br>419 697<br>20 724 | 942 771<br>400 306<br>23 598  | 24<br>22                          |
| 2013 24 350 | - - Oleum<br>darunter zum Absatz bestimmt  | t-SO2<br>t-SO2<br>1000 EUR   | *<br>208 663<br>29 641<br>2 942    | 234 438<br>31 472<br>3 890     | 224 792<br>34 147<br>4 335    | 8<br>7                            |
| 2013 24 530 | - - Diphosphor-pentaoxid<br>darunter zum Absatz bestimmt   | t-P2O5<br>t-P2O5<br>1000 EUR | *<br>.<br>.<br>.                   | .<br>.<br>.                    | .<br>.<br>.                   | 1<br>1                            |
| 2013 24 550 | - - Phosphorsäure und Polyphosphorsäuren<br>darunter zum Absatz bestimmt   | t-P2O5<br>t-P2O5<br>1000 EUR | *<br>6 222<br>.<br>7 540           | 7 939<br>.<br>8 503            | 5 264<br>.<br>4 618           | 10<br>10                          |
| 2013 24 600 | - Boroxide; Borsäuren; andere anorganische Säuren (ohne Fluorwasserstoff)<br>darunter zum Absatz bestimmt  | t<br>t<br>1000 EUR           | *<br>42 335<br>26 187<br>15 296    | 42 830<br>25 030<br>15 851     | 40 840<br>24 604<br>17 159    | 9<br>8                            |
| 2013 24 730 | - Fluorwasserstoff (Flusssäure)<br>darunter zum Absatz bestimmt  | t-HF<br>t-HF<br>1000 EUR     | *<br>49 934<br>.<br>19 345         | 48 971<br>.<br>22 138          | 45 744<br>.<br>22 434         | 9<br>9                            |
| 2013 24 750 | - - Siliciumdioxid<br>darunter zum Absatz bestimmt   | t-SiO2<br>t-SiO2<br>1000 EUR | *<br>60 390<br>55 562<br>96 712    | 62 804<br>57 194<br>114 096    | 62 324<br>57 364<br>111 419   | 13<br>12                          |
| 2013 24 770 | - - Schwefeldioxid<br>darunter zum Absatz bestimmt   | t-SO2<br>t-SO2<br>1000 EUR   | *<br>.<br>.<br>.                   | .<br>.<br>.                    | .<br>.<br>.                   | 2<br>1                            |
|             | Hydroxide und Peroxide des Natriums, Kaliums oder Magnesiums; Oxide, Hydroxide und Peroxide des Strontiums oder Bariums; Aluminiumhydroxid; Hydrazin und Hydroxylamin und ihre anorganischen Salze |                              |                                    |                                |                               |                                   |
| 2013 25 250 | - Natriumhydroxid<br>- - fest (Ätznatron)<br>darunter zum Absatz bestimmt  | t-NaOH<br>t-NaOH<br>1000 EUR | *<br>.<br>.<br>.                   | .<br>.<br>.                    | .<br>.<br>.                   | 4<br>4                            |
| 2013 25 270 | - in wässriger Lösung (Natronlauge)<br>darunter zum Absatz bestimmt  | t-NaOH<br>t-NaOH<br>1000 EUR | *<br>966 740<br>697 129<br>109 427 | 823 732<br>658 117<br>122 090  | 816 365<br>648 058<br>124 126 | 19<br>19                          |
| 2013 25 350 | - Kaliumhydroxid<br>- - fest (Ätzkali)<br>darunter zum Absatz bestimmt   | t-KOH<br>t-KOH<br>1000 EUR   | *<br>.<br>.<br>.                   | .<br>.<br>.                    | .<br>.<br>.                   | 3<br>2                            |

| Melde-Nr.   | Bezeichnung   | Einheit                            | 2. Vj 2010 | 1. Vj 2011                   | 2. Vj 2011                   | 2. Vj 2011<br>Anzahl<br>der<br>Unternehmen |
|-------------|---|------------------------------------|------------|------------------------------|------------------------------|--|
| 1           | 2   | 3                                  | 4          | 5                            | 6                            | 7  |
| 2013 25 370 | - - in wässriger Lösung (Kalilauge)<br>darunter zum Absatz bestimmt   | t-KOH<br>t-KOH<br>1000 EUR         | *          | .<br>.<br>.                  | .<br>.<br>.                  | 5<br>5                                     |
| 2013 25 500 | - Peroxide des Natriums oder des<br>Kaliums<br>darunter zum Absatz bestimmt   | t<br>t<br>1000 EUR                 | *          | .<br>.<br>.                  | .<br>.<br>.                  | 1<br>1                                     |
| 2013 25 600 | - Magnesiumhydroxid und -peroxid;<br>Oxide, Hydroxide und Peroxide des<br>Strontiums oder des Bariums<br>darunter zum Absatz bestimmt   | t<br>t<br>1000 EUR                 | *          | .<br>.<br>3 159              | 1 867<br>1 867<br>3 833      | 5<br>5<br>3 639                            |
| 2013 25 700 | - Aluminiumhydroxid<br>darunter zum Absatz bestimmt   | t-Al2O3<br>t-Al2O3<br>1000 EUR     | *          | 383 077<br>.<br>88 584       | 294 204<br>.<br>91 329       | 382 796<br>.<br>98 812                     |
| 2013 25 800 | - Hydrazin und Hydroxylamin und<br>ihre anorganischen Salze<br>darunter zum Absatz bestimmt   | t<br>t<br>1000 EUR                 | *          | 60 289<br>6 966<br>.         | 60 787<br>7 735<br>19 426    | 57 943<br>.<br>.                           |
| 2013 31 100 | Fluoride, Fluorosilicate,<br>-aluminate und andere komplexe<br>Fluorosalze; Chloride (ohne<br>Ammoniumchlorid), Chloridoxide,<br>Chloridhydroxide; Bromide,<br>Bromidoxide; Jodite, Jodidoxide<br>- Fluoride; Fluorosilicate,<br>Fluoroaluminate und andere<br>komplexe Fluorosalze<br>darunter zum Absatz bestimmt | t-F<br>t-F<br>1000 EUR             | *          | 6 899<br>6 899<br>34 425     | 7 403<br>7 403<br>29 127     | 6 637<br>6 637<br>26 362                   |
| 2013 31 300 | - Chloride (ohne Ammoniumchlorid)<br>darunter zum Absatz bestimmt   | t<br>t<br>1000 EUR                 | *          | 139 334<br>103 686<br>31 502 | 211 175<br>184 970<br>32 150 | 209 750<br>183 407<br>30 986               |
| 2013 31 500 | - Chloridoxide und Chloridhydroxide<br>darunter zum Absatz bestimmt   | t<br>t<br>1000 EUR                 | *          | .<br>.<br>.                  | .<br>.<br>.                  | .<br>.<br>.                                |
| 2013 31 700 | - Bromide und Bromidoxide, Jodide<br>und Jodidoxide<br>darunter zum Absatz bestimmt   | t<br>t<br>1000 EUR                 | *          | .<br>.<br>4 570              | .<br>.<br>7 713              | .<br>.<br>7 045                            |
| 2013 32 300 | Hypochlorite, Chlorite, Hypobromite,<br>Chlorate, Perchlorate, Bromate und<br>Perbromate, Jodate und Perjodate<br>- Hypochlorite; handelsübliches Cal-<br>ciumhypochlorit; Chlorite;<br>Hypobromite<br>darunter zum Absatz bestimmt   | t-Cl<br>t-Cl<br>1000 EUR           | *          | 7 588<br>.<br>1 161          | 7 955<br>.<br>1 186          | 9 375<br>.<br>1 362                        |
| 2013 32 500 | - Chlorate und Perchlorate;<br>Bromate und Perbromate;<br>Jodate und Perjodate<br>darunter zum Absatz bestimmt  | t<br>t<br>1000 EUR                 | *          | .<br>.<br>.                  | 22<br>22<br>145              | .<br>.<br>148                              |
| 2013 41 100 | Sulfide; Polysulfide; Dithionite und<br>Sulfoxylate; Sulfite; Thiosulfate;<br>Sulfate; Alaune; Persulfate<br>Sulfide; Polysulfide; Dithionite<br>und Sulfoxylate<br>darunter zum Absatz bestimmt  | t<br>t<br>1000 EUR                 | *          | 36 327<br>.<br>37 641        | 37 096<br>.<br>39 637        | 38 145<br>.<br>44 777                      |
| 2013 41 330 | - Sulfite; Thiosulfate<br>- - Sulfite<br>darunter zum Absatz bestimmt   | t-Na2S2O5<br>t-Na2S2O5<br>1000 EUR | *          | 68 513<br>.<br>15 184        | 75 306<br>.<br>17 028        | 71 023<br>.<br>16 298                      |
| 2013 41 350 | - - Thiosulfate<br>darunter zum Absatz bestimmt   | t<br>t<br>1000 EUR                 | *          | .<br>.<br>3 167              | .<br>.<br>4 249              | .<br>.<br>4 196                            |
| 2013 41 510 | - Sulfate<br>- - Aluminiumsulfat, berechnet auf<br>17 - 18 % Al2O3 und Bariumsulfat<br>darunter zum Absatz bestimmt   | t-Al2O3<br>t-Al2O3<br>1000 EUR     | *          | 40 993<br>.<br>.             | 55 476<br>.<br>6 511         | 50 174<br>.<br>6 521                       |
| 2013 41 570 | - - Andere Sulfate<br>darunter zum Absatz bestimmt  | t<br>t<br>1000 EUR                 | *          | 172 128<br>104 626<br>21 727 | 164 114<br>96 512<br>23 593  | 191 285<br>107 956<br>22 335               |
| 2013 41 730 | - Alaune; Peroxosulfate (Persulfate)<br>- - Alaune<br>darunter zum Absatz bestimmt  | t<br>t<br>1000 EUR                 | *          | .<br>.<br>217                | .<br>.<br>232                | .<br>.<br>260                              |
| 2013 41 750 | - - Peroxosulfate (Persulfate)<br>darunter zum Absatz bestimmt  | t<br>t<br>1000 EUR                 | *          | 16 256<br>.<br>.             | 16 210<br>.<br>.             | 14 632<br>.<br>.                           |

| Melde-Nr.   | Bezeichnung  | Einheit                          | 2. Vj<br>2010                       | 1. Vj<br>2011                      | 2. Vj<br>2011                      | 2. Vj 2011<br>Anzahl<br>der<br>Unternehmen |
|-------------|--|----------------------------------|-------------------------------------|------------------------------------|------------------------------------|--|
| 1           | 2  | 3                                | 4                                   | 5                                  | 6                                  | 7  |
| 2013 42 100 | Nitrate (ohne Kalium-, Natrium- und Ammoniumnitrat); Phosphinate (Hyphosphite), Phosphonate (Phosphite), Phosphate und Polyphosphate<br>- Nitrate (ohne Kalium-, Natrium- und Ammoniumnitrat)<br>darunter zum Absatz bestimmt  | t-N<br>t-N<br>1000 EUR           | *<br><br>2 606<br>3 122             | <br><br>4 524<br>7 917             | <br><br>4 257<br>4 494             | <br><br>9<br>9                             |
| 2013 42 200 | - Phosphinate (Hypophosphite), Phosphonate (Phosphite)<br>darunter zum Absatz bestimmt   | t<br>t<br>1000 EUR               | *<br><br>156<br>156<br>758          | <br><br>307<br>307<br>1 056        | <br><br>336<br>336<br>762          | <br><br>4<br>4                             |
| 2013 42 300 | - Mononatriumdihydrogenphosphat und Dinatriumhydrogenphosphat<br>darunter zum Absatz bestimmt  | t-P2O5<br>t-P2O5<br>1000 EUR     | *<br><br>.<br>.<br>4 118            | <br><br>.<br>.<br>4 872            | <br><br>.<br>.<br>4 426            | <br><br>4<br>4                             |
| 2013 42 400 | - Calciumhydrogenorthophosphat (Dicalciumphosphat)<br>darunter zum Absatz bestimmt   | t-P2O5<br>t-P2O5<br>1000 EUR     | *<br><br>.<br>.<br>.                | <br><br>.<br>.<br>.                | <br><br>.<br>.<br>.                | <br><br>3<br>3                             |
| 2013 42 700 | - Natriumphosphat (Natriumtripolyphosphat)<br>darunter zum Absatz bestimmt   | t-P2O5<br>t-P2O5<br>1000 EUR     | *<br><br>.<br>.<br>.                | <br><br>.<br>.<br>.                | <br><br>.<br>.<br>.                | <br><br>4<br>4                             |
| 2013 42 800 | - Trinatrium-, Triammonium-, Kalium- und Calciumphosphate (ohne Calciumhydrogenorthophosphat), Polyphosphate (ohne Natriumphosphat) u.a. Phosphate<br>darunter zum Absatz bestimmt   | t<br>t<br>1000 EUR               | *<br><br>27 377<br>.<br>38 600      | <br><br>27 532<br>.<br>45 021      | <br><br>28 582<br>.<br>44 336      | <br><br>11<br>10                           |
| 2013 43 100 | Carbonate; Peroxocarbonate (Percarbonate)<br>- Dinatriumcarbonat (Soda)<br>darunter zum Absatz bestimmt  | t-Na2CO3<br>t-Na2CO3<br>1000 EUR | *<br><br>642 154<br>.<br>58 477     | <br><br>666 641<br>.<br>64 721     | <br><br>639 652<br>.<br>63 500     | <br><br>10<br>8                            |
| 2013 43 200 | - Natriumhydrogencarbonat (Natriumbicarbonat)<br>darunter zum Absatz bestimmt  | t<br>t<br>1000 EUR               | *<br><br>.<br>.<br>.                | <br><br>.<br>.<br>.                | <br><br>.<br>.<br>.                | <br><br>6<br>5                             |
| 2013 43 400 | - Calciumcarbonat<br>darunter zum Absatz bestimmt  | t<br>t<br>1000 EUR               | *<br><br>59 652<br>59 652<br>18 467 | <br><br>59 846<br>59 846<br>20 323 | <br><br>59 731<br>59 731<br>20 165 | <br><br>8<br>8                             |
| 2013 43 900 | - Andere Carbonate (z.B. Kalium-, Barium-, Lithium-, Strontium-, Ammoniumcarbonate; Blei-, Magnesium-, Kupfer-, Peroxocarbonate (Percarbonate))<br>darunter zum Absatz bestimmt  | t<br>t<br>1000 EUR               | *<br><br>83 167<br>.<br>59 637      | <br><br>78 699<br>.<br>55 353      | <br><br>80 081<br>.<br>53 280      | <br><br>11<br>11                           |
| 2013 51 100 | Salze der Säuren der Metalloxe oder Metallperoxide; Edelmetalle in kolloidem Zustand; anorganische oder organische Verbindungen der Edelmetalle, auch chemisch nicht einheitlich; Edelmetallamalgame<br>- Manganite, Manganate und Permanganate; Molybdate; Wolframate | t<br>1000 EUR                    | <br>.<br>.                          | <br>619<br>.                       | <br>907<br>12 902                  | <br>6                                      |
| 2013 51 250 | - Chromate und Dichromate, Peroxochromate<br>darunter zum Absatz bestimmt  | t<br>t<br>1000 EUR               | *<br><br>.<br>.<br>.                | <br><br>.<br>.<br>.                | <br><br>.<br>.<br>.                | <br><br>4<br>4                             |
| 2013 51 753 | - Aluminate<br>darunter zum Absatz bestimmt  | t<br>t<br>1000 EUR               | *<br><br>.<br>.<br>2 848            | <br><br>.<br>.<br>2 878            | <br><br>.<br>.<br>2 907            | <br><br>5<br>5                             |
| 2013 51 755 | - Andere Salze der Säuren der Metalloxe oder Metallperoxide  | t<br>1000 EUR                    | <br>11 416<br>22 690                | <br>4 160<br>22 978                | <br>4 567<br>25 300                | <br>13                                     |
| 2013 51 830 | - Edelmetalle in kolloidem Zustand; anorganische oder organische Verbindungen der Edelmetalle, auch chemisch nicht einheitlich; Edelmetallamalgame<br>- - Silbernitrat   | t<br>1000 EUR                    | <br>.<br>.                          | <br>7<br>.                         | <br>.<br>.                         | <br>4                                      |
| 2013 51 850 | - - Edelmetalle in kolloidem Zustand; andere anorganische oder organische Verbindungen der Edelmetalle, auch chemisch nicht einheitlich; Edelmetallamalgame (ohne Silbernitrat)  | t<br>1000 EUR                    | <br>394<br>68 028                   | <br>428<br>110 890                 | <br>442<br>102 300                 | <br>9                                      |
| 2013 52 500 | Destilliertes Wasser, Leitfähigkeitswasser; andere anorganische Verbindungen, Amalgame von anderen Metallen als Edelmetallen<br>- Destilliertes Wasser, Leitfähigkeitswasser oder Wasser von gleicher Reinheit   | t<br>1000 EUR                    | <br>31 477<br>5 078                 | <br>21 092<br>4 552                | <br>28 711<br>4 315                | <br>9                                      |

| Melde-Nr.   | Bezeichnung  | Einheit                      | 2. Vj 2010                 | 1. Vj 2011                 | 2. Vj 2011                 | 2. Vj 2011 Anzahl der Unternehmen |
|-------------|--|------------------------------|----------------------------|----------------------------|----------------------------|-----------------------------------|
| 1           | 2  | 3                            | 4                          | 5                          | 6                          | 7                                 |
| 2013 52 700 | - Anorganische oder organische Verbindungen von Quecksilber, ausgenommen Amalgame  | t<br>1000 EUR                | .                          | .                          | .                          | 1                                 |
| 2013 52 900 | - Andere anorganische Verbindungen; Amalgame von anderen Metallen als Edelmetallen   | t<br>1000 EUR                | .                          | .                          | .                          | 4                                 |
| 2013 61 000 | Isotope (ohne radioaktive Isotope), anorganische oder organische Verbindungen dieser Isotope, auch chemisch nicht einheitlich (einschl. schweres Wasser)   | t<br>1000 EUR                | -                          | -                          | -                          | -                                 |
| 2013 62 200 | Cyanide, Cyanidoxide und komplexe Cyanide; Fulminate, Cyanate und thiocyanate; Silicate (ohne Fluorosilicate); Borate Peroxoborate; andere Salze der anorganischen Säuren, Peroxosäuren (ohne Azide)                           | t<br>1000 EUR                | .                          | .                          | .                          | 7                                 |
|             | - Cyanide, Cyanidoxide und komplexe Cyanide  | t                            | .                          | .                          | .                          | 6                                 |
|             | darunter zum Absatz bestimmt   | t<br>1000 EUR                | .                          | .                          | .                          | 3                                 |
| 2013 62 300 | - Borate und Peroxoborate (Perborate)  | t-B2O3<br>t-B2O3<br>1000 EUR | .                          | .                          | .                          | 3                                 |
|             | darunter zum Absatz bestimmt   | t-B2O3<br>1000 EUR           | .                          | 941                        | 454                        | 3                                 |
| 2013 62 400 | - Silicate (einschl. handelsüblicher Silicate der Alkalimetalle)   | t-SiO2<br>t-SiO2<br>1000 EUR | 218 324<br>48 913          | 227 692<br>41 674          | 236 750<br>43 233          | 9<br>9                            |
|             | darunter zum Absatz bestimmt   | t-SiO2<br>1000 EUR           | 48 913                     | 41 674                     | 43 233                     | 9                                 |
| 2013 62 700 | - Doppelsilicate oder komplexe Silicate  | t<br>t<br>1000 EUR           | .                          | .                          | .                          | 5<br>5                            |
|             | darunter zum Absatz bestimmt   | t<br>1000 EUR                | 11 447                     | 11 472                     | 9 254                      | 3                                 |
| 2013 62 803 | - Fulminate, Cyanate und thiocyanate   | t<br>t<br>1000 EUR           | .                          | .                          | .                          | 3<br>3                            |
|             | darunter zum Absatz bestimmt   | t<br>1000 EUR                | .                          | .                          | .                          | 4                                 |
| 2013 62 805 | - Andere Salze der anorganischen Säuren oder Peroxosäuren (ohne Azide)   | t<br>t<br>1000 EUR           | .                          | 179<br>179                 | 139<br>139                 | 4<br>4                            |
|             | darunter zum Absatz bestimmt   | t<br>1000 EUR                | 469                        | .                          | .                          | 4                                 |
| 2013 63 000 | Wasserstoffperoxid, auch mit Harnstoff verfestigt  | t-H2O2<br>t-H2O2<br>1000 EUR | 55 678<br>37 719<br>15 442 | 52 121<br>33 491<br>14 647 | 43 891<br>26 762<br>12 859 | 8<br>7                            |
|             | darunter zum Absatz bestimmt   | t-H2O2<br>1000 EUR           | 37 719<br>15 442           | 33 491<br>14 647           | 26 762<br>12 859           | 7                                 |
| 2013 64 500 | Phosphide, Carbide, Hydride, Nitride, Azide, Silicide und Boride auch chemisch nicht einheitlich   | t<br>t<br>1000 EUR           | 58 203<br>47 806           | 48 804<br>59 358           | 64 113<br>65 165           | 5<br>5                            |
|             | - Carbide, auch chemisch nicht einheitlich   | t<br>1000 EUR                | 58 203<br>47 806           | 48 804<br>59 358           | 64 113<br>65 165           | 5<br>5                            |
| 2013 64 800 | - Phosphide, auch chemisch nicht einheitlich (ohne Ferrophosphor); Hydride, Nitride, Azide, Silicide und Boride, auch chemisch nicht einheitlich, ausgenommen Verbindungen, die zugleich Carbide der Position 20.13.64.50 sind | t<br>1000 EUR                | 417<br>9 616               | 405<br>10 637              | 349<br>9 801               | 6                                 |
| 2013 65 000 | Anorganische oder organische Verbindungen der Seltenerdmetalle, des Yttriums oder des Scandiums oder der Mischungen dieser Metalle   | t<br>1000 EUR                | .                          | 9                          | 11                         | 4                                 |
| 2013 66 000 | Raffinierter Schwefel (ohne sublimierten, gefällten und kolloiden Schwefel)  | t<br>1000 EUR                | 1 790                      | 3 232                      | 3 266                      | 2                                 |
| 2013 67 000 | Schwefelkiesabbrände   | t<br>1000 EUR                | -                          | -                          | -                          | -                                 |
| 2013 68 000 | Piezoelektrischer Quarz, auch bearbeitet oder einheitlich zusammengestellt; andere synthetische oder rekonstituierte Steine, roh oder nur gesägt oder grob geformt, jedoch weder aufgereiht noch montiert oder gefasst         | g<br>1000 EUR                | .                          | .                          | .                          | 2                                 |
|             | Sonstige organische Grundstoffe und Chemikalien  | g<br>1000 EUR                | .                          | .                          | .                          | 2                                 |
| 2014 11 200 | Acyclische Kohlenwasserstoffe  | t<br>t<br>1000 EUR           | .                          | .                          | .                          | 5<br>5                            |
|             | - Acyclische Kohlenwasserstoffe, gesättigt   | t<br>t<br>1000 EUR           | .                          | .                          | .                          | 5<br>5                            |
|             | darunter zum Absatz bestimmt   | t<br>1000 EUR                | 20 251                     | 20 600                     | .                          | 5                                 |

| Melde-Nr.   | Bezeichnung   | Einheit            | 2. Vj 2010                               | 1. Vj 2011                              | 2. Vj 2011                              | 2. Vj 2011<br>Anzahl<br>der<br>Unternehmen |
|-------------|---|--------------------|--|---|---|--|
| 1           | 2   | 3                  | 4  | 5                                       | 6                                       | 7  |
| 2014 11 300 | - Ethylen (mit einem Reinheitsgrad von mehr als 95 %)<br>darunter zum Absatz bestimmt   | t<br>t<br>1000 EUR | *<br><br>1 230 055<br>742 022<br>331 944 | <br><br>1 385 050<br>795 173<br>330 275 | <br><br>1 286 740<br>749 653<br>302 488 | <br><br>8<br>8                             |
| 2014 11 400 | - Propen (Propylen) (mit einem Reinheitsgrad von mehr als 90 %)<br>darunter zum Absatz bestimmt   | t<br>t<br>1000 EUR | *<br><br>934 965<br>631 953<br>289 312   | <br><br>1 064 210<br>740 460<br>350 834 | <br><br>1 009 545<br>716 353<br>352 722 | <br><br>13<br>12                           |
| 2014 11 500 | - Buten (Butylen) und seine Isomere (mit einem Reinheitsgrad von mehr als 90 %)<br>darunter zum Absatz bestimmt   | t<br>t<br>1000 EUR | *<br><br>295 332<br>166 267<br>108 996   | <br><br>318 855<br>195 342<br>130 302   | <br><br>305 092<br>179 899<br>134 138   | <br><br>7<br>6                             |
| 2014 11 650 | - Buta-1,3-dien und Isopren<br>- Buta-1,3-dien (mit einem Reinheitsgrad von mehr als 95 %)<br>darunter zum Absatz bestimmt  | t<br>t<br>1000 EUR | *<br><br>281 508<br>.<br>159 001         | <br><br>313 930<br>313 930<br>207 260   | <br><br>309 107<br>309 107<br>249 597   | <br><br>6<br>6                             |
| 2014 11 670 | - Isopren (mit einem Reinheitsgrad von mehr als 95 %)<br>darunter zum Absatz bestimmt   | t<br>t<br>1000 EUR | *<br><br>-<br>-<br>-                     | <br><br>-<br>-<br>-                     | <br><br>-<br>-<br>-                     | <br><br>-<br>-                             |
| 2014 11 900 | - Andere ungesättigte acyclische Kohlenwasserstoffe<br>darunter zum Absatz bestimmt   | t<br>t<br>1000 EUR | *<br><br>28 476<br>.<br>14 457           | <br><br>43 794<br>.<br>16 102           | <br><br>38 252<br>.<br>15 760           | <br><br>12<br>11                           |
| 2014 12 130 | - Cyclische Kohlenwasserstoffe<br>- Alicyclische Kohlenwasserstoffe<br>- Cyclohexan<br>darunter zum Absatz bestimmt   | t<br>t<br>1000 EUR | *<br><br>.<br>.<br>.                     | <br><br>.<br>.<br>.                     | <br><br>.<br>.<br>.                     | <br><br>3<br>3                             |
| 2014 12 150 | - Andere alicyclische Kohlenwasserstoffe<br>darunter zum Absatz bestimmt  | t<br>t<br>1000 EUR | *<br><br>16 952<br>.<br>61 661           | <br><br>18 991<br>.<br>65 978           | <br><br>17 557<br>.<br>65 976           | <br><br>10<br>10                           |
| 2014 12 230 | - Benzol, Toluol, mit einem Reinheitsgrad von 95 % oder mehr<br>- Benzol<br>darunter zum Absatz bestimmt  | t<br>t<br>1000 EUR | *<br><br>402 880<br>.<br>228 074         | <br><br>500 596<br>.<br>285 536         | <br><br>434 797<br>.<br>234 791         | <br><br>11<br>10                           |
| 2014 12 250 | - Toluol<br>darunter zum Absatz bestimmt  | t<br>t<br>1000 EUR | *<br><br>149 637<br>.<br>63 377          | <br><br>172 824<br>.<br>80 158          | <br><br>162 886<br>.<br>73 955          | <br><br>9<br>9                             |
| 2014 12 430 | - Xylole, mit einem Reinheitsgrad von 95 % oder mehr<br>- o-Xylol<br>darunter zum Absatz bestimmt   | t<br>t<br>1000 EUR | *<br><br>43 630<br>.<br>.                | <br><br>42 820<br>.<br>.                | <br><br>42 241<br>.<br>.                | <br><br>4<br>3                             |
| 2014 12 450 | - p-Xylol<br>darunter zum Absatz bestimmt   | t<br>t<br>1000 EUR | *<br><br>86 312<br>.<br>.                | <br><br>88 028<br>.<br>.                | <br><br>87 141<br>.<br>.                | <br><br>4<br>4                             |
| 2014 12 470 | - m-Xylol und Xylol-Isomerenmischungen<br>darunter zum Absatz bestimmt  | t<br>t<br>1000 EUR | *<br><br>.<br>.<br>.                     | <br><br>.<br>.<br>.                     | <br><br>.<br>.<br>.                     | <br><br>4<br>4                             |
| 2014 12 500 | - Styrol<br>darunter zum Absatz bestimmt  | t<br>t<br>1000 EUR | *<br><br>.<br>.<br>.                     | <br><br>265 755<br>.<br>.               | <br><br>252 829<br>.<br>.               | <br><br>3<br>3                             |
| 2014 12 600 | - Ethylbenzol<br>darunter zum Absatz bestimmt   | t<br>t<br>1000 EUR | *<br><br>.<br>.<br>.                     | <br><br>.<br>.<br>.                     | <br><br>.<br>.<br>.                     | <br><br>2<br>2                             |
| 2014 12 700 | - Cumol<br>darunter zum Absatz bestimmt   | t<br>t<br>1000 EUR | *<br><br>233 538<br>.<br>10 459          | <br><br>258 289<br>.<br>12 338          | <br><br>237 442<br>.<br>12 822          | <br><br>3<br>3                             |
| 2014 12 900 | - Andere aromatische Kohlenwasserstoffe<br>darunter zum Absatz bestimmt   | t<br>t<br>1000 EUR | *<br><br>108 606<br>.<br>37 611          | <br><br>134 966<br>.<br>56 757          | <br><br>136 244<br>.<br>57 669          | <br><br>16<br>15                           |
| 2014 13 130 | - Chlorderivate der acyclischen Kohlenwasserstoffe<br>- Chlormethan (Methylchlorid) und Chlorethan (Ethylchlorid), Dichlormethan (Methylenchlorid)<br>- Chlormethan (Methylchlorid) und Chlorethan (Ethylchlorid)<br>darunter zum Absatz bestimmt | t<br>t<br>1000 EUR | *<br><br>59 354<br>.<br>13 957           | <br><br>49 433<br>.<br>10 720           | <br><br>49 749<br>.<br>10 439           | <br><br>5<br>5                             |
| 2014 13 150 | - Dichlormethan (Methylenchlorid)<br>darunter zum Absatz bestimmt   | t<br>t<br>1000 EUR | *<br><br>.<br>.<br>7 063                 | <br><br>.<br>.<br>3 844                 | <br><br>.<br>.<br>5 170                 | <br><br>6<br>6                             |
| 2014 13 230 | - Chloroform (Trichlormethan), Kohlenstofftetrachlorid (Tetrachlorkohlenstoff)<br>- Chloroform (Trichlormethan),<br>darunter zum Absatz bestimmt  | t<br>t<br>1000 EUR | *<br><br>.<br>.<br>.                     | <br><br>.<br>.<br>.                     | <br><br>.<br>.<br>2 062                 | <br><br>4<br>.                             |

| Melde-Nr.   | Bezeichnung   | Einheit  | 2. Vj 2010 | 1. Vj 2011 | 2. Vj 2011 | 2. Vj 2011 Anzahl der Unternehmen |
|-------------|---|----------|------------|------------|------------|-----------------------------------|
| 1           | 2   | 3        | 4          | 5          | 6          | 7                                 |
| 2014 13 250 | - - Kohlenstofftetrachlorid (Tetrachlorkohlenstoff)   | t        | *          | .          | .          | 2                                 |
|             | darunter zum Absatz bestimmt  | t        | .          | .          | .          | 2                                 |
|             |   | 1000 EUR | .          | .          | .          |                                   |
|             | - Andere gesättigte Chlorderivate der acyclischen Kohlenwasserstoffe                            |          |            |            |            |                                   |
| 2014 13 530 | - - 1,2-Dichlorethan (Ethylendichlorid)   | t        | *          | 791 480    | 605 492    | 7                                 |
|             | darunter zum Absatz bestimmt  | t        |            | 259 250    | 272 918    | 5                                 |
|             |   | 1000 EUR |            | 54 924     | 40 792     |                                   |
| 2014 13 570 | - - Andere gesättigte Chlorderivate der acyclischen Kohlenwasserstoffe, a.n.g.                  | t        | *          | 5 454      | 5 722      | 5                                 |
|             | darunter zum Absatz bestimmt  | t        |            | .          | .          | 5                                 |
|             |   | 1000 EUR |            | 6 585      | 7 067      |                                   |
|             | - Ungesättigte Chlorderivate der acyclischen Kohlenwasserstoffe                                 |          |            |            |            |                                   |
| 2014 13 710 | - - Vinylchlorid (Chlorethylen)   | t        | *          | 502 684    | 389 299    | 4                                 |
|             | darunter zum Absatz bestimmt  | t        |            | .          | .          | 3                                 |
|             |   | 1000 EUR |            | .          | .          |                                   |
| 2014 13 740 | - - Trichlorethylen; Tetrachlorethylen (Perchlorethylen)  | t        | *          | .          | .          | 2                                 |
|             | darunter zum Absatz bestimmt  | t        |            | .          | .          | 2                                 |
|             |   | 1000 EUR |            | .          | .          |                                   |
| 2014 13 790 | - - Andere ungesättigte Chlorderivate der acyclischen Kohlenwasserstoffe                        | t        | *          | .          | .          | 2                                 |
|             | darunter zum Absatz bestimmt  | t        |            | .          | .          | 2                                 |
|             |   | 1000 EUR |            | .          | .          |                                   |
|             | Sulfo-, Nitro- oder Nitrosoderivate der Kohlenwasserstoffe, auch halogeniert                    |          |            |            |            |                                   |
| 2014 14 500 | - Nur Sulfogruppen enthaltende Derivate der Kohlenwasserstoffe, ihre Salze und ihre Ethylester  | t        | *          | .          | 4 946      | 9                                 |
|             | darunter zum Absatz bestimmt  | t        |            | .          | .          | 8                                 |
|             |   | 1000 EUR |            | 5 365      | 4 474      |                                   |
| 2014 14 700 | - Nur Nitro- oder Nitrosogruppen enthaltende Derivate der Kohlenwasserstoffe                    | t        | *          | 238 255    | .          | 5                                 |
|             | darunter zum Absatz bestimmt  | t        |            | 19 736     | 14 170     | 5                                 |
|             |   | 1000 EUR |            | 13 820     | 11 178     |                                   |
| 2014 14 900 | - Andere Sulfo-, Nitro- oder Nitrosoderivate der Kohlenwasserstoffe, auch halogeniert           | t        | *          | .          | .          | 5                                 |
|             | darunter zum Absatz bestimmt  | t        |            | .          | .          | 5                                 |
|             |   | 1000 EUR |            | .          | .          |                                   |
|             | Andere Halogenderivate der Kohlenwasserstoffe (ohne Sulfo-, Nitro- oder Nitrosoderivate)        |          |            |            |            |                                   |
| 2014 19 100 | - Fluor-, Brom- oder Jodderivate der acyclischen Kohlenwasserstoffe                             | t        |            | .          | .          | 3                                 |
|             |   | 1000 EUR |            | .          | .          |                                   |
| 2014 19 300 | - Halogenderivate der acyclischen Kohlenwasserstoffe mit zwei oder mehr verschiedenen Halogenen | t        |            | .          | .          | 3                                 |
|             |   | 1000 EUR |            | .          | .          |                                   |
| 2014 19 500 | - Halogenderivate der alicyclischen Kohlenwasserstoffe  | t        |            | .          | .          | -                                 |
|             |   | 1000 EUR |            | .          | .          |                                   |
| 2014 19 700 | - Halogenderivate der aromatischen Kohlenwasserstoffe   | t        |            | .          | .          | 8                                 |
|             |   | 1000 EUR |            | .          | .          |                                   |
| 2014 21 000 | Technische Fettalkohole   | t        | *          | 82 821     | 85 986     | 8                                 |
|             | darunter zum Absatz bestimmt  | t        |            | .          | .          | 8                                 |
|             |   | 1000 EUR |            | 96 052     | 123 980    |                                   |
| 2014 22 100 | Acyclische einwertige Alkohole  |          |            |            |            |                                   |
|             | - Methanol (Methylalkohol)  | t        | *          | 254 506    | 254 341    | 12                                |
|             | darunter zum Absatz bestimmt  | t        |            | 145 202    | 136 149    | 9                                 |
|             |   | 1000 EUR |            | 20 125     | 21 807     |                                   |
| 2014 22 200 | - Propan-1-ol (Propylalkohol) und Propan-2-ol (Isopropylalkohol)                                | t        | *          | .          | .          | 11                                |
|             | darunter zum Absatz bestimmt  | t        |            | .          | .          | 11                                |
|             |   | 1000 EUR |            | .          | .          |                                   |
| 2014 22 300 | - Butan-1-ol (n-Butylalkohol)   | t        | *          | .          | .          | 4                                 |
|             | darunter zum Absatz bestimmt  | t        |            | .          | .          | 4                                 |
|             |   | 1000 EUR |            | .          | .          |                                   |
| 2014 22 400 | - Andere Butanole   | t        | *          | 14 039     | 16 150     | 5                                 |
|             | darunter zum Absatz bestimmt  | t        |            | .          | .          | 5                                 |
|             |   | 1000 EUR |            | 12 638     | 16 888     |                                   |
|             | - Octanol und seine Isomere und andere einwertige gesättigte Alkohole                           |          |            |            |            |                                   |
| 2014 22 630 | - - Octanol (Octylalkohol) und seine Isomere  | t        | *          | .          | .          | 4                                 |
|             | darunter zum Absatz bestimmt  | t        |            | .          | .          | 4                                 |
|             |   | 1000 EUR |            | .          | .          |                                   |

| Melde-Nr.   | Bezeichnung   | Einheit            | 2. Vj 2010                             | 1. Vj 2011                    | 2. Vj 2011                    | 2. Vj 2011<br>Anzahl<br>der<br>Unternehmen |
|-------------|---|--------------------|--|-------------------------------|-------------------------------|--|
| 1           | 2   | 3                  | 4                                      | 5                             | 6                             | 7  |
| 2014 22 650 | - - Andere einwertige gesättigte Alkohole (einschl. Pentanol (Amylalkohol) und seine Isomere; z.B. Lauryl-, Cetyl- und Stearylalkohol)<br>darunter zum Absatz bestimmt                    | t<br>t<br>1000 EUR | *<br><br>162 206<br>.                  | 160 933<br>.                  | 152 999<br>.                  | 10<br>10                                   |
| 2014 22 700 | - Einwertige ungesättigte Alkohole (z.B. Allylalkohol)<br>darunter zum Absatz bestimmt  | t<br>t<br>1000 EUR | *<br><br>.<br>.                        | .<br>.                        | .<br>.                        | 4<br>4                                     |
| 2014 23 100 | Zwei- u.a. mehrwertige Alkohole; Halogen-, Sulfo-, Nitro- oder Nitroso-derivate der acyclischen Alkohole<br>- Ethylenglykol (Ethandiol)<br>darunter zum Absatz bestimmt                   | t<br>t<br>1000 EUR | *<br><br>36 888<br>.                   | 45 855<br>.                   | 48 097<br>.                   | 4<br>3                                     |
| 2014 23 200 | - Propylenglykol (Propan-1,2-diol)<br>darunter zum Absatz bestimmt  | t<br>t<br>1000 EUR | *<br><br>89 338<br>.                   | 113 752<br>.                  | 69 542<br>.                   | 5<br>5                                     |
| 2014 23 330 | - Andere acyclische zwei- und mehrwertige Alkohole<br>- - D-Glucitol (Sorbit), chemisch einheitlich<br>darunter zum Absatz bestimmt   | t<br>t<br>1000 EUR | *<br><br>18 937<br>.                   | 18 692<br>.                   | 19 463<br>.                   | 3<br>3                                     |
| 2014 23 390 | - - Andere acyclische zwei- und mehrwertige Alkohole (z.B. Hexylenglykol, Trimethylolpropan, Pentaerythrit, Mannit)<br>darunter zum Absatz bestimmt                                       | t<br>t<br>1000 EUR | *<br><br>262 836<br>110 162<br>154 676 | 256 594<br>111 685<br>170 895 | 232 367<br>113 507<br>175 803 | 14<br>13                                   |
| 2014 23 500 | - Halogen-, Sulfo-, Nitro- oder Nitrosoderivate der acyclischen Alkohole<br>darunter zum Absatz bestimmt  | t<br>t<br>1000 EUR | *<br><br>1 880<br>.                    | 1 414<br>.                    | 1 552<br>.                    | 8<br>8                                     |
| 2014 23 600 | - Glycerin, synthetisches Glycerin (ohne Glycerin, roh; Glycerinwasser und Glycerinunterlaugen)<br>darunter zum Absatz bestimmt   | t<br>t<br>1000 EUR | *<br><br>55 760<br>55 760<br>20 744    | 68 103<br>.                   | 62 225<br>.                   | 13<br>13                                   |
| 2014 23 730 | - Cyclische Alkohole, ihre Halogen-, Sulfo-, Nitro- oder Nitrosoderivate<br>- - Alicyclische Alkohole, ihre Halogen-, Sulfo-, Nitro- oder Nitrosoderivate<br>darunter zum Absatz bestimmt | t<br>t<br>1000 EUR | *<br><br>74 162<br>5 489<br>17 761     | 79 498<br>7 677<br>25 393     | 79 997<br>7 542<br>24 256     | 12<br>12                                   |
| 2014 23 750 | - - Aromatische Alkohole, ihre Halogen-, Sulfo-, Nitro- oder Nitrosoderivate<br>darunter zum Absatz bestimmt  | t<br>t<br>1000 EUR | *<br><br>.<br>.<br>.                   | .<br>.                        | .<br>.                        | 3<br>3                                     |
| 2014 24 100 | Phenole, Phenolalkohole, ihre Halogen-, Sulfo-, Nitro- oder Nitrosoderivate<br>- Einwertige Phenole<br>darunter zum Absatz bestimmt   | t<br>t<br>1000 EUR | *<br><br>270 222<br>161 886<br>189 042 | 305 522<br>198 571<br>258 063 | 296 843<br>193 782<br>237 753 | 17<br>16                                   |
| 2014 24 330 | - Mehrwertige Phenole, Phenolalkohole<br>- - 4,4'-Isopropylidendiphenol (Bisphenol A, Diphenylolpropan) und seine Salze<br>darunter zum Absatz bestimmt                                   | t<br>t<br>1000 EUR | *<br><br>.<br>.<br>.                   | .<br>.                        | .<br>.                        | 4<br>4                                     |
| 2014 24 390 | - - Andere mehrwertige Phenole und ihre Salze (z.B. Resorcin, Hydrochinon); Phenolalkohole<br>darunter zum Absatz bestimmt  | t<br>t<br>1000 EUR | *<br><br>.<br>614<br>2 969             | .<br>.                        | .<br>.                        | 9<br>8                                     |
| 2014 24 500 | - Halogen-, Sulfo-, Nitro- oder Nitrosoderivate der Phenole oder Phenolalkohole<br>darunter zum Absatz bestimmt   | t<br>t<br>1000 EUR | *<br><br>.<br>.<br>6 055               | .<br>.                        | .<br>.                        | 5<br>5                                     |
| 2014 31 200 | Technische einbasische Fettsäuren, saure Öle aus der Raffination<br>- Stearinsäure<br>darunter zum Absatz bestimmt  | t<br>t<br>1000 EUR | *<br><br>13 880<br>13 880<br>13 764    | 15 024<br>15 024<br>17 210    | 11 887<br>11 887<br>14 782    | 4<br>4                                     |
| 2014 31 300 | - Ölsäure<br>darunter zum Absatz bestimmt   | t<br>t<br>1000 EUR | *<br><br>.<br>.<br>.                   | .<br>.                        | .<br>.                        | 3<br>3                                     |
| 2014 31 500 | - Tallölfettsäuren<br>darunter zum Absatz bestimmt  | t<br>t<br>1000 EUR | *<br><br>.<br>.<br>.                   | .<br>.                        | .<br>.                        | 1<br>1                                     |



| Melde-Nr.   | Bezeichnung   | Einheit            | 2. Vj 2010                         | 1. Vj 2011                    | 2. Vj 2011                    | 2. Vj 2011 Anzahl der Unternehmen |
|-------------|---|--------------------|------------------------------------|-------------------------------|-------------------------------|-----------------------------------|
| 1           | 2   | 3                  | 4                                  | 5                             | 6                             | 7                                 |
| 2014 31 950 | - Andere technische einbasische Fettsäuren<br>- - Destillierte Fettsäuren<br>darunter zum Absatz bestimmt   | t<br>t<br>1000 EUR | *<br>56 352<br>56 352<br>49 835    | 52 474<br>52 474<br>66 305    | 49 752<br>49 752<br>61 800    | 5<br>5                            |
| 2014 31 970 | - - Andere technische einbasische Fettsäuren, nicht destilliert<br>darunter zum Absatz bestimmt   | t<br>t<br>1000 EUR | *<br>13 479<br>8 617               | 11 882<br>11 338              | 14 179<br>12 586              | 10<br>9                           |
| 2014 32 150 | Gesättigte acyclische einbasische Carbonsäuren und ihre Anhydride, Halogenide, Peroxide und Peroxysäuren; ihre Halogen-, Sulfo-, Nitro- oder Nitrosoderivate<br>- Ester der Essigsäure<br>- - Ethylacetat<br>darunter zum Absatz bestimmt | t<br>t<br>1000 EUR | *<br>71<br>71<br>111               | 52<br>52<br>145               | 43<br>43<br>277               | 4<br>4                            |
| 2014 32 190 | - - Andere Ester der Essigsäure (z.B. n-Butylacetat, Isobutylacetat, 2-Ethoxyethylacetat, Vinylacetat)<br>darunter zum Absatz bestimmt  | t<br>t<br>1000 EUR | *<br>179 340<br>139 105<br>124 610 | 175 034<br>131 299<br>136 348 | 168 737<br>130 290<br>142 138 | 15<br>15                          |
| 2014 32 200 | - Mono-, Di- oder Trichlor-essigsäure, Propionsäure, Buttersäuren, Valeriansäuren<br>ihre Salze und Ester<br>darunter zum Absatz bestimmt   | t<br>t<br>1000 EUR | *<br>55 059<br>47 040<br>50 519    | 49 661<br>43 721<br>51 726    | 55 480<br>45 065<br>50 414    | 8<br>8                            |
| 2014 32 300 | - Palmitinsäure,<br>ihre Salze und Ester<br>darunter zum Absatz bestimmt  | t<br>t<br>1000 EUR | *<br>1 756<br>1 756<br>3 192       | 2 551<br>2 551<br>5 320       | 1 974<br>1 974<br>4 633       | 4<br>4                            |
| 2014 32 400 | - Stearinsäure,<br>ihre Salze und Ester<br>darunter zum Absatz bestimmt   | t<br>t<br>1000 EUR | *<br>14 752<br>14 752<br>15 263    | 13 931<br>13 931<br>17 232    | 12 931<br>12 931<br>17 459    | 8<br>8                            |
| 2014 32 500 | - Ameisensäure,<br>ihre Salze und Ester<br>darunter zum Absatz bestimmt   | t<br>t<br>1000 EUR | *<br>77 982<br>41 435<br>32 440    | 74 248<br>32 627              | 79 992<br>33 597              | 8<br>8                            |
| 2014 32 710 | - Essigsäure und ihre Salze;<br>Essigsäureanhydrid<br>- - Essigsäure<br>darunter zum Absatz bestimmt  | t<br>t<br>1000 EUR | *<br>28 625<br>1 776               | 31 861<br>3 348<br>1 818      | 29 248<br>3 734<br>2 077      | 14<br>13                          |
| 2014 32 770 | - - Essigsäureanhydrid<br>darunter zum Absatz bestimmt  | t<br>t<br>1000 EUR | *<br>.<br>.<br>.                   | .<br>.<br>.                   | .<br>.<br>.                   | 1<br>1                            |
| 2014 32 780 | - - Andere Salze der Essigsäure (einschl. Cobaltacetate und Natriumacetat)<br>darunter zum Absatz bestimmt  | t<br>t<br>1000 EUR | *<br>2 528<br>4 913                | 2 229<br>2 229<br>4 026       | 2 843<br>.<br>4 420           | 9<br>9                            |
| 2014 32 800 | - Andere gesättigte acyclische einbasische Carbonsäuren, ihre Salze und Ester<br>darunter zum Absatz bestimmt   | t<br>t<br>1000 EUR | *<br>40 950<br>33 406<br>75 604    | 39 310<br>35 140<br>90 530    | 40 017<br>35 902<br>95 093    | 22<br>22                          |
| 2014 33 100 | - Ungesättigte acyclische sowie alicyclische einbasische Carbonsäuren und ihre Anhydride, Halogenide, Peroxide und Peroxysäuren; ihre HSNN-Derivate (z.B. Acrylsäure, Sorbinsäure), a.n.g.<br>darunter zum Absatz bestimmt                | t<br>t<br>1000 EUR | *<br>182 124<br>111 354            | 183 297<br>109 624            | 168 574<br>91 964             | 15<br>14                          |
| 2014 33 200 | - Ester der Acrylsäure<br>darunter zum Absatz bestimmt  | t<br>t<br>1000 EUR | *<br>.<br>.<br>.                   | .<br>.<br>.                   | .<br>.<br>.                   | 7<br>7                            |
| 2014 33 300 | - Methacrylsäure und ihre Salze<br>darunter zum Absatz bestimmt   | t<br>t<br>1000 EUR | *<br>17 797<br>23 597              | 22 623<br>28 622              | 16 968<br>25 857              | 4<br>4                            |
| 2014 33 400 | - Ester der Methacrylsäure<br>darunter zum Absatz bestimmt  | t<br>t<br>1000 EUR | *<br>.<br>.<br>.                   | .<br>.<br>.                   | .<br>.<br>.                   | 6<br>5                            |
| 2014 33 500 | - Ölsäure, Linolsäure oder Linolensäure, ihre Salze und Ester<br>darunter zum Absatz bestimmt   | t<br>t<br>1000 EUR | *<br>359<br>1 076                  | 363<br>768                    | 459<br>1 051                  | 6<br>5                            |
| 2014 33 630 | - Benzoesäure, Phenyllessigsäure, ihre Salze und Ester; Benzoylperoxid und Benzoylchlorid<br>- - Benzoesäure,<br>ihre Salze und Ester<br>darunter zum Absatz bestimmt   | t<br>t<br>1000 EUR | *<br>3 809<br>6 981                | 4 373<br>8 945                | 3 564<br>7 541                | 8<br>8                            |

| Melde-Nr.   | Bezeichnung   | Einheit            | 2. Vj 2010                      | 1. Vj 2011                 | 2. Vj 2011                  | 2. Vj 2011<br>Anzahl<br>der<br>Unternehmen |
|-------------|---|--------------------|---------------------------------|----------------------------|-----------------------------|--|
| 1           | 2   | 3                  | 4                               | 5                          | 6                           | 7  |
| 2014 33 650 | - - Benzoylperoxid<br>und Benzoylchlorid<br>darunter zum Absatz bestimmt  | t<br>t<br>1000 EUR | *<br>.<br>5 978                 | .<br>.<br>6 283            | .<br>.<br>6 084             | 4<br>4                                     |
| 2014 33 670 | - - Phenylelessigsäure,<br>ihre Salze und Ester<br>darunter zum Absatz bestimmt   | t<br>t<br>1000 EUR | *<br>24<br>191                  | .<br>.<br>.                | .<br>.<br>156               | 3<br>3                                     |
| 2014 33 700 | - Andere aromatische einbasische<br>Carbonsäuren, ihre Anhydride,<br>Halogenide, Peroxide, Peroxy-<br>säuren und ihre Derivate<br>darunter zum Absatz bestimmt  | t<br>t<br>1000 EUR | *<br>575<br>476<br>5 206        | 717<br>475<br>5 854        | 702<br>461<br>6 157         | 12<br>10                                   |
| 2014 33 830 | - Acyclische und alicyclische<br>mehrbasische Carbonsäuren und<br>ihre Anhydride, Halogenide,<br>Peroxide und Peroxysäuren;<br>ihre Halogen-, Sulfo-, Nitro-<br>oder Nitrosoderivate<br>- - Acyclische und alicyclische<br>mehrbasische Carbonsäuren und<br>ihre Anhydride, Halogenide,<br>Peroxide und Peroxysäuren (ohne<br>Adipinsäure sowie Maleinsäure-<br>anhydrid); ihre HSNN-Derivate<br>darunter zum Absatz bestimmt | t<br>t<br>1000 EUR | *<br>20 008<br>17 658<br>27 184 | 18 723<br>16 602<br>34 396 | 21 604<br>19 819<br>37 943  | 18<br>17                                   |
| 2014 33 850 | - - Adipinsäure,<br>ihre Salze und Ester<br>darunter zum Absatz bestimmt  | t<br>t<br>1000 EUR | *<br>147 310<br>137 791         | 148 912<br>.<br>145 292    | 144 018<br>.<br>147 468     | 8<br>8                                     |
| 2014 33 870 | - - Maleinsäureanhydrid<br>darunter zum Absatz bestimmt   | t<br>t<br>1000 EUR | *<br>.<br>-<br>-                | .<br>-<br>-                | .<br>-<br>-                 | 1<br>-                                     |
| 2014 34 100 | Aromatische mehrbasische Carbon-<br>säuren und Carbonsäuren mit zu-<br>sätzlichen Sauerstofffunktionen<br>und ihre Anhydride, Halogenide,<br>Peroxide und Peroxysäuren (ohne<br>Salicylsäure und O-Acetylsalicyl-<br>säure); ihre HSNN-Derivate<br>- Dibutylorthophthalate,<br>Dioctylorthophthalate<br>darunter zum Absatz bestimmt  | t<br>t<br>1000 EUR | *<br>.<br>.<br>.                | .<br>.<br>.                | -<br>-<br>-                 | -<br>-                                     |
| 2014 34 200 | - Dinonyl- oder Didecylorthoph-<br>thalate, andere Ester der<br>Orthophthalsäure<br>darunter zum Absatz bestimmt  | t<br>t<br>1000 EUR | *<br>.<br>.<br>.                | .<br>.<br>.                | .<br>.<br>.                 | 5<br>5                                     |
| 2014 34 300 | - Phthalsäureanhydrid,<br>Terephthalsäure und ihre Salze<br>darunter zum Absatz bestimmt  | t<br>t<br>1000 EUR | *<br>75 022<br>5 687            | 72 861<br>.<br>6 446       | 78 766<br>.<br>7 206        | 5<br>5                                     |
| 2014 34 400 | - Andere aromatische mehrbasische<br>Carbonsäuren und ihre Anhydride,<br>Halogenide, Peroxide und Peroxy-<br>säuren; ihre Halogen-, Sulfo-,<br>Nitro- oder Nitrosoderivate<br>darunter zum Absatz bestimmt  | t<br>t<br>1000 EUR | *<br>97 368<br>.<br>39 210      | 106 027<br>.<br>45 255     | 104 683<br>68 038<br>43 922 | 9<br>8                                     |
| 2014 34 730 | - Carbonsäuren mit zusätzlichen<br>Sauerstofffunktionen und ihre<br>Anhydride, Halogenide, Peroxide<br>und Peroxysäuren (ohne Salicyl-<br>säure und O-Acetylsalicylsäure);<br>ihre HSNN-Derivate<br>- - Citronensäure,<br>ihre Salze und Ester<br>darunter zum Absatz bestimmt  | t<br>t<br>1000 EUR | *<br>.<br>.<br>.                | .<br>.<br>.                | .<br>.<br>.                 | 9<br>9                                     |
| 2014 34 750 | - - Carbonsäuren mit zusätzlichen<br>Sauerstofffunktionen und ihre<br>Anhydride, Halogenide, Peroxide<br>u. Peroxysäuren (ohne Salicyl-<br>säure/O-Acetylsalicyl- und Ci-<br>tronensäure); ihre HSNN-Derivate<br>darunter zum Absatz bestimmt   | t<br>t<br>1000 EUR | *<br>7 553<br>4 497<br>23 746   | 7 324<br>4 597<br>23 000   | 8 579<br>5 871<br>31 094    | 20<br>20                                   |
| 2014 41 130 | Verbindungen mit Aminofunktion<br>- Acyclische Monoamine und ihre<br>Derivate; Salze dieser Erzeugnisse<br>- - Mono-, Di- und Trimethylamin<br>und ihre Salze<br>darunter zum Absatz bestimmt   | t<br>t<br>1000 EUR | *<br>.<br>.<br>.                | .<br>.<br>.                | .<br>.<br>.                 | 2<br>2                                     |
| 2014 41 190 | - - Andere acyclische Monoamine<br>und ihre Derivate; Salze<br>dieser Erzeugnisse<br>darunter zum Absatz bestimmt   | t<br>t<br>1000 EUR | *<br>21 458<br>19 431<br>45 647 | 23 550<br>.<br>54 901      | 23 035<br>.<br>58 062       | 13<br>13                                   |

| Melde-Nr.   | Bezeichnung   | Einheit            | 2. Vj 2010            | 1. Vj 2011                 | 2. Vj 2011                 | 2. Vj 2011 Anzahl der Unternehmen |
|-------------|---|--------------------|-----------------------|----------------------------|----------------------------|-----------------------------------|
| 1           | 2   | 3                  | 4                     | 5                          | 6                          | 7                                 |
| 2014 41 230 | - Acyclische Polyamine und ihre Derivate; Salze dieser Erzeugnisse<br>- - Ethylendiamin und seine Salze, Hexamethyldiamin und seine Salze<br>darunter zum Absatz bestimmt   | t<br>t<br>1000 EUR | *<br>.<br>.           | .<br>.<br>.                | .<br>.<br>.                | 3<br>3                            |
| 2014 41 290 | - - Andere acyclische Polyamine und ihre Derivate; Salze dieser Erzeugnisse<br>darunter zum Absatz bestimmt   | t<br>t<br>1000 EUR | *<br>15 449<br>10 779 | 13 617<br>9 533<br>31 334  | 12 461<br>8 020<br>27 729  | 10<br>9                           |
| 2014 41 300 | - Alicyclische Mono- oder Polyamine und ihre Derivate; Salze dieser Erzeugnisse<br>darunter zum Absatz bestimmt   | t<br>t<br>1000 EUR | *<br>23 819<br>19 051 | 24 196<br>20 308<br>69 421 | 22 073<br>18 280<br>58 264 | 12<br>12                          |
| 2014 41 510 | - Aromatische Monoamine und ihre Derivate; Salze dieser Erzeugnisse<br>- - Anilin und seine Salze<br>darunter zum Absatz bestimmt   | t<br>t<br>1000 EUR | *<br>.<br>.           | .<br>.<br>.                | .<br>.<br>.                | 2<br>2                            |
| 2014 41 530 | - - Anilinderivate und ihre Salze<br>darunter zum Absatz bestimmt   | t<br>t<br>1000 EUR | *<br>.<br>2 265       | .<br>.<br>5 273            | .<br>.<br>.                | 6<br>5                            |
| 2014 41 590 | - - Andere aromatische Monoamine und ihre Derivate; Salze dieser Erzeugnisse (z.B. Toluidine, Diphenylamin, Naphtylamine, Xylidine)<br>darunter zum Absatz bestimmt   | t<br>t<br>1000 EUR | *<br>.<br>.           | .<br>19 216<br>35 700      | .<br>18 696<br>35 820      | 8<br>7                            |
| 2014 41 700 | - Aromatische Polyamine und ihre Derivate; Salze dieser Erzeugnisse<br>darunter zum Absatz bestimmt   | t<br>t<br>1000 EUR | *<br>.<br>27 820      | .<br>.<br>.                | .<br>.<br>.                | 6<br>5                            |
| 2014 42 330 | Amine mit Sauerstofffunktionen ohne Lysin und seine Ester und Salze dieser Erzeugnisse; Glutaminsäure und ihre Salze)<br>- Aminoalkohole, ihre Ether und Ester (ohne solche mit unterschiedlichen Sauerstofffunktionen) Salze dieser Erzeugnisse<br>- - Monoethanolamin und seine Salze<br>darunter zum Absatz bestimmt | t<br>t<br>1000 EUR | *<br>.<br>.           | .<br>.<br>.                | .<br>.<br>.                | 4<br>4                            |
| 2014 42 350 | - - Diethanolamin und seine Salze<br>darunter zum Absatz bestimmt   | t<br>t<br>1000 EUR | *<br>.<br>.           | .<br>.<br>.                | .<br>.<br>.                | 2<br>2                            |
| 2014 42 370 | - - Triethanolamin und seine Salze<br>darunter zum Absatz bestimmt  | t<br>t<br>1000 EUR | *<br>.<br>.           | .<br>.<br>.                | .<br>.<br>.                | 5<br>5                            |
| 2014 42 390 | - - Andere Aminoalkohole, ihre Ether und Ester (ohne solche mit unterschiedlichen Sauerstofffunktionen); Salze dieser Erzeugnisse<br>darunter zum Absatz bestimmt   | t<br>t<br>1000 EUR | *<br>.<br>.           | 16 743<br>13 725<br>32 425 | 13 753<br>10 628<br>28 460 | 15<br>14                          |
| 2014 42 900 | - Andere Amine mit Sauerstofffunktionen (ohne Lysin und seine Ester und Salze dieser Erzeugnisse; Glutaminsäure und ihre Salze) (z.B. Anisidine, Phenetidine, Glycin, 2-Aminobenzoesäure)<br>darunter zum Absatz bestimmt   | t<br>t<br>1000 EUR | *<br>41 233<br>36 616 | 41 438<br>36 159<br>95 048 | 42 324<br>37 441<br>89 530 | 29<br>29                          |
| 2014 43 100 | Ureine, Imide, Imine und ihre Derivate; Salze dieser Erzeugnisse; Verbindungen mit Nitrilfunktion<br>- Ureine und ihre Derivate; Salze dieser Erzeugnisse<br>darunter zum Absatz bestimmt   | t<br>t<br>1000 EUR | *<br>831<br>7 875     | 1 192<br>8 253             | 1 419<br>10 731            | 4<br>4                            |
| 2014 43 200 | - Saccharin und seine Salze<br>darunter zum Absatz bestimmt   | t<br>t<br>1000 EUR | *<br>.<br>.           | -<br>-<br>-                | -<br>-<br>-                | -<br>-                            |
| 2014 43 300 | - Andere Imide und ihre Derivate; Salze dieser Erzeugnisse<br>darunter zum Absatz bestimmt  | t<br>t<br>1000 EUR | *<br>9 685<br>4 546   | 11 408<br>4 192<br>10 723  | 6 830<br>2 302<br>7 451    | 8<br>6                            |
| 2014 43 400 | - Imine und ihre Derivate; Salze dieser Erzeugnisse<br>darunter zum Absatz bestimmt   | t<br>t<br>1000 EUR | *<br>2 344<br>15 908  | 1 960<br>32 465            | 1 917<br>22 897            | 5<br>5                            |
| 2014 43 500 | - Acrylnitril<br>darunter zum Absatz bestimmt   | t<br>t<br>1000 EUR | *<br>.<br>.           | .<br>.<br>.                | .<br>.<br>.                | 1<br>1                            |

| Melde-Nr.   | Bezeichnung   | Einheit            | 2. Vj 2010  | 1. Vj 2011                   | 2. Vj 2011                    | 2. Vj 2011<br>Anzahl<br>der<br>Unternehmen |
|-------------|---|--------------------|-------------|------------------------------|-------------------------------|--|
| 1           | 2   | 3                  | 4           | 5                            | 6                             | 7  |
| 2014 43 600 | - 1-Cyanoguanidin (Dicyandiamid)<br>darunter zum Absatz bestimmt  | t<br>t<br>1000 EUR | *<br>.<br>. | .<br>.<br>.                  | .<br>.<br>.                   | 1<br>1                                     |
| 2014 43 700 | - Andere Verbindungen mit<br>Nitrilfunktion<br>darunter zum Absatz bestimmt   | t<br>t<br>1000 EUR | *<br>.<br>. | 14 456<br>.<br>27 001        | 15 375<br>.<br>17 548         | 11 855<br>.<br>23 604                      |
| 2014 44 200 | Diazo-, Azo- oder Azoxyverbindungen,<br>organische Derivate des Hydrazins<br>oder des Hydroxylamins, Verbindungen<br>mit anderen Stickstofffunktionen<br>- Diazo-, Azo- oder<br>Azoxyverbindungen<br>darunter zum Absatz bestimmt   | t<br>t<br>1000 EUR | *<br>.<br>. | 420<br>.<br>4 582            | 461<br>.<br>4 450             | .<br>.<br>4 450                            |
| 2014 44 300 | - Organische Derivate des Hydrazins<br>oder des Hydroxylamins<br>darunter zum Absatz bestimmt   | t<br>t<br>1000 EUR | *<br>.<br>. | 1 909<br>1 693<br>.          | .<br>.<br>.                   | .<br>.<br>.                                |
| 2014 44 500 | - Isocyanate<br>darunter zum Absatz bestimmt  | t<br>t<br>1000 EUR | *<br>.<br>. | 364 932<br>.<br>187 899      | 378 895<br>131 318<br>207 028 | 336 343<br>109 974<br>188 945              |
| 2014 44 900 | - Andere Verbindungen mit anderen<br>Stickstofffunktionen<br>darunter zum Absatz bestimmt   | t<br>t<br>1000 EUR | *<br>.<br>. | 2 142<br>.<br>12 205         | 1 778<br>1 778<br>5 072       | 2 070<br>2 070<br>7 735                    |
| 2014 51 330 | Organische Thioverbindungen u.a.<br>organisch-anorganische Verbindungen<br>- Organische Thioverbindungen<br>- - Thiocarbamate, Dithiocarbamate,<br>Thiurammono-, -di- oder<br>-tetrasulfide, Methionin<br>darunter zum Absatz bestimmt  | t<br>t<br>1000 EUR | *<br>.<br>. | .<br>.<br>.                  | .<br>.<br>.                   | .<br>.<br>.                                |
| 2014 51 390 | - - Andere organische Thioverbin-<br>dungen, z.B. Dithiocarbonate<br>darunter zum Absatz bestimmt   | t<br>t<br>1000 EUR | *<br>.<br>. | 42 883<br>28 368<br>69 976   | 43 297<br>27 195<br>71 350    | 31 257<br>19 277<br>66 533                 |
| 2014 51 500 | - Andere organisch-anorganische<br>Verbindungen<br>darunter zum Absatz bestimmt   | t<br>t<br>1000 EUR | *<br>.<br>. | 35 076<br>20 476<br>105 307  | 39 623<br>21 066<br>125 980   | 36 841<br>21 094<br>147 857                |
| 2014 52 100 | Heterocyclische Verbindungen, a.n.g.<br>Nucleinsäure und ihre Salze<br>- Heterocyclische Verbindungen,<br>nur mit Sauerstoff als Hetero-<br>atom(e) (einschl. Cumarin, Methyl-<br>und Ethylcumarine, oh. andere<br>Lactone), (z.B. Tetrahydrofuran,<br>Furfuraldehyd, Furfurylalkohol,<br>Cumaron, Saftrol)<br>darunter zum Absatz bestimmt | t<br>t<br>1000 EUR | *<br>.<br>. | .<br>.<br>6 755<br>45 074    | 31 937<br>4 650<br>42 532     | 25 083<br>4 402<br>43 064                  |
| 2014 52 300 | - Andere heterocyclische Ver-<br>bindungen die einen nicht-<br>kondensierten Imidazolring<br>(auch hydriert) in der Struktur<br>enthalten (ohne Hydantoin)<br>darunter zum Absatz bestimmt  | t<br>t<br>1000 EUR | *<br>.<br>. | 2 074<br>.<br>13 243         | 2 010<br>1 098<br>16 879      | 2 380<br>1 546<br>21 385                   |
| 2014 52 600 | - Melamin<br>darunter zum Absatz bestimmt   | t<br>t<br>1000 EUR | *<br>.<br>. | .<br>.<br>.                  | .<br>.<br>.                   | .<br>.<br>.                                |
| 2014 52 800 | - Verbindungen mit nichtkonden-<br>siertem Pyridinring, Chinolin-<br>oder Isochinolinringsystem (alle<br>auch hydriert); Lactame u.a.<br>heterocyclische Verbindungen, nur<br>mit Stickstoff als Heteroatom(e)<br>darunter zum Absatz bestimmt  | t<br>t<br>1000 EUR | *<br>.<br>. | 103 052<br>37 690<br>260 582 | 115 797<br>32 031<br>344 211  | 106 671<br>29 202<br>270 125               |
| 2014 52 900 | - Nucleinsäure und ihre Salze<br>(z.B. Diazinon); andere hetero-<br>cyclische Verbindungen mit<br>nichtkondensiertem Thiazolring<br>(auch hydriert), Benzothiazol-<br>ringsystem (auch hydriert) und<br>anderen Ringen (z.B. Thiophen<br>Monothiamonoazepine, Monothiole)<br>darunter zum Absatz bestimmt                                   | t<br>t<br>1000 EUR | *<br>.<br>. | 13 600<br>6 195<br>68 209    | 17 872<br>7 500<br>96 487     | 13 166<br>7 110<br>90 481                  |
| 2014 53 500 | Ester der anorganischen Säuren, ihre<br>Salze und ihre Halogen-, Sulfo-,<br>Nitro- oder Nitrosoderivate<br>- Ester der Phosphorsäuren und ihre<br>Salze (einschl. Lactophosphaten);<br>ihre Halogen-, Sulfo-, Nitro-<br>oder Nitrosoderivate<br>darunter zum Absatz bestimmt  | t<br>t<br>1000 EUR | *<br>.<br>. | 27 603<br>18 848<br>37 648   | 23 450<br>16 124<br>32 827    | 24 590<br>16 604<br>35 348                 |

| Melde-Nr.   | Bezeichnung   | Einheit            | 2. Vj 2010                       | 1. Vj 2011                  | 2. Vj 2011                  | 2. Vj 2011<br>Anzahl<br>der<br>Unternehmen |
|-------------|---|--------------------|----------------------------------|-----------------------------|-----------------------------|--|
| 1           | 2   | 3                  | 4                                | 5                           | 6                           | 7  |
| 2014 53 800 | - Ester der anderen anorganischen Säuren der Nichtmetalle (ausgen. Ester der Halogenwasserstoffsäuren und ihre Salze; ihre Halogen-, Sulfo-, Nitro- oder Nitrosoderivate<br>darunter zum Absatz bestimmt  | t<br>t<br>1000 EUR | *<br>22 213<br>13 096<br>34 205  | 24 937<br>14 086<br>31 872  | 23 984<br>13 504<br>34 032  | 14<br>13                                   |
| 2014 61 110 | Aldehyde; ihre Halogen-, Sulfo-, Nitro- oder Nitrosoderivate<br>- Acyclische Aldehyde ohne andere Sauerstofffunktionen<br>- - Methanal (Formaldehyd)<br>darunter zum Absatz bestimmt  | t<br>t<br>1000 EUR | *<br>339 055<br>39 372<br>8 793  | 367 429<br>55 726<br>12 065 | 360 001<br>47 421<br>10 749 | 11<br>9                                    |
| 2014 61 130 | - - Ethanal (Acetaldehyd)<br>darunter zum Absatz bestimmt   | t<br>t<br>1000 EUR | *<br>.<br>.<br>.                 | .<br>.<br>.                 | .<br>.<br>.                 | 4<br>3                                     |
| 2014 61 150 | - - Butanal (Butyraldehyd, normales Isomer)<br>darunter zum Absatz bestimmt   | t<br>t<br>1000 EUR | *<br>.<br>.<br>.                 | .<br>.<br>.                 | .<br>.<br>.                 | 3<br>3                                     |
| 2014 61 190 | - - Andere acyclische Aldehyde ohne andere Sauerstofffunktionen<br>darunter zum Absatz bestimmt   | t<br>t<br>1000 EUR | *<br>245 468<br>21 973<br>30 257 | 208 265<br>25 085<br>44 773 | 196 215<br>26 624<br>53 749 | 12<br>12                                   |
| 2014 61 200 | - Cyclische Aldehyde ohne andere Sauerstofffunktionen   | t<br>1000 EUR      | .<br>.                           | .<br>.                      | .<br>.                      | 3  |
| 2014 61 300 | - Aldehydalkohole   | t<br>1000 EUR      | .<br>.                           | .<br>.                      | .<br>.                      | 2  |
| 2014 61 400 | - Aldehydether, Aldehydphenole und Aldehyde mit anderen Sauerstofffunktionen, a.n.g.  | t<br>1000 EUR      | .<br>.                           | .<br>.                      | .<br>.                      | 4  |
| 2014 61 500 | - Cyclische Polymere der Aldehyde   | t<br>1000 EUR      | .<br>.                           | .<br>.                      | .<br>.                      | 2  |
| 2014 61 600 | - Paraformaldehyd<br>darunter zum Absatz bestimmt   | t<br>t<br>1000 EUR | *<br>.<br>.<br>.                 | .<br>.<br>.                 | .<br>.<br>.                 | 1<br>1                                     |
| 2014 61 700 | - Halogen-, Sulfo-, Nitro- oder Nitrosoderivate der Aldehyde und deren cyclische Polymere sowie von Paraformaldehyd<br>Ketone und Chinone; ihre Halogen-, Sulfo-, Nitro- oder Nitrosoderivate<br>- Acyclische Ketone ohne andere Sauerstofffunktionen   | t<br>1000 EUR      | 472<br>2 141                     | .<br>.                      | .<br>.                      | 2  |
| 2014 62 110 | - - Aceton<br>darunter zum Absatz bestimmt  | t<br>t<br>1000 EUR | *<br>.<br>.<br>.                 | .<br>.<br>.                 | .<br>.<br>.                 | 7<br>7                                     |
| 2014 62 130 | - - Butanon (Methylethylketon)<br>darunter zum Absatz bestimmt  | t<br>t<br>1000 EUR | *<br>.<br>.<br>.                 | .<br>.<br>.                 | .<br>.<br>.                 | 3<br>3                                     |
| 2014 62 150 | - - 4-Methylpentan-2-on (Methylisobutylketon)<br>darunter zum Absatz bestimmt   | t<br>t<br>1000 EUR | *<br>.<br>.<br>.                 | .<br>.<br>47                | .<br>.<br>.                 | 3<br>3                                     |
| 2014 62 190 | - - Andere acyclische Ketone ohne andere Sauerstofffunktionen<br>darunter zum Absatz bestimmt   | t<br>t<br>1000 EUR | *<br>.<br>.<br>5 440             | .<br>.<br>7 904             | .<br>.<br>10 207            | 5<br>5                                     |
| 2014 62 310 | - Cyclische Ketone, Ketonalkohole, -aldehyde, -phenole, Ketone mit anderen Sauerstofffunktionen<br>- - Campher; aromatische Ketone ohne andere Sauerstofffunktionen; Ketonalkohole, -aldehyde und -phenole, Ketone mit anderen Sauerstofffunktionen (z.B. Phenylacetone, Diacetonalkohol)<br>darunter zum Absatz bestimmt | t<br>t<br>1000 EUR | *<br>10 310<br>10 310<br>16 030  | 11 531<br>.<br>14 755       | 10 824<br>.<br>12 922       | 9<br>9                                     |
| 2014 62 330 | - - Cyclohexanon, Methylcyclohexanone<br>darunter zum Absatz bestimmt   | t<br>t<br>1000 EUR | *<br>.<br>.<br>.                 | .<br>.<br>.                 | .<br>.<br>.                 | 2<br>1                                     |
| 2014 62 350 | - - Jonone und Methyljonone<br>darunter zum Absatz bestimmt   | t<br>t<br>1000 EUR | *<br>.<br>.<br>.                 | .<br>.<br>.                 | .<br>.<br>.                 | 3<br>3                                     |
| 2014 62 390 | - - Andere alicyclische Ketone ohne andere Sauerstofffunktionen<br>darunter zum Absatz bestimmt   | t<br>t<br>1000 EUR | *<br>.<br>.<br>13 408            | 16 527<br>.<br>24 643       | 14 216<br>.<br>22 106       | 7<br>7                                     |

| Melde-Nr.   | Bezeichnung   | Einheit            | 2. Vj 2010      | 1. Vj 2011                  | 2. Vj 2011                  | 2. Vj 2011<br>Anzahl<br>der<br>Unternehmen |          |
|-------------|---|--------------------|-----------------|-----------------------------|-----------------------------|--|----------|
| 1           | 2   | 3                  | 4               | 5                           | 6                           | 7  |          |
| 2014 62 600 | - Chinone<br>darunter zum Absatz bestimmt   | t<br>t<br>1000 EUR | *<br><br>.      | .<br>.<br>.                 | .<br>.<br>.                 | 2<br>2                                     |          |
| 2014 62 700 | - Halogen-, Sulfo-, Nitro- oder Nitrosoderivate der Ketone und Chinone<br>darunter zum Absatz bestimmt  | t<br>t<br>1000 EUR | *<br><br>.      | .<br>.<br>.                 | 629<br>629<br>12 161        | 6<br>6                                     |          |
| 2014 63 100 | Ether, Etheralkohole, -phenole, -alkoholphenole; Alkohol-, Ether-, Ketonperoxide, Epoxide mit dreigliedrigem Ring, Acetale und Halbacetale; ihre HSN-Derivate<br>- Acyclische Ether und ihre Halogen-, Sulfo-, Nitro- oder Nitrosoderivate<br>darunter zum Absatz bestimmt  | t<br>t<br>1000 EUR | *<br><br>.      | 93 613<br>.<br>64 440       | 99 872<br>.<br>84 227       | 98 743<br>.<br>87 263                      | 14<br>14 |
| 2014 63 230 | - Alicyclische und aromatische Ether und ihre Halogen-, Sulfo-, Nitro- oder Nitrosoderivate<br>- - Alicyclische Ether und ihre Halogen-, Sulfo-, Nitro- oder Nitrosoderivate<br>darunter zum Absatz bestimmt  | t<br>t<br>1000 EUR | *<br><br>.      | .<br>.<br>5 669             | .<br>.<br>6 266             | .<br>.<br>8 470                            | 5<br>5   |
| 2014 63 250 | - - Aromatische Ether und ihre Halogen-, Sulfo-, Nitro- oder Nitrosoderivate<br>darunter zum Absatz bestimmt  | t<br>t<br>1000 EUR | *<br><br>.      | 3 634<br>.<br>60 322        | .<br>.<br>.                 | .<br>.<br>.                                | 6<br>6   |
| 2014 63 330 | - Etheralkohole und ihre Halogen-, Sulfo-, Nitro- o. Nitrosoderivate<br>- - 2,2'-Oxydiethanol (Diethylenglykol, Digol)<br>darunter zum Absatz bestimmt  | t<br>t<br>1000 EUR | *<br><br>.      | .<br>.<br>.                 | .<br>.<br>.                 | .<br>.<br>.                                | 2<br>1   |
| 2014 63 390 | - - Andere Etheralkohole; ihre Halogen-, Sulfo-, Nitro- oder Nitrosoderivate<br>darunter zum Absatz bestimmt  | t<br>t<br>1000 EUR | *<br><br>.      | 84 061<br>70 857<br>32 325  | 96 552<br>79 993<br>44 192  | 85 551<br>70 798<br>37 686                 | 14<br>13 |
| 2014 63 500 | - Etherphenole, Etheralkoholphenole und ihre Halogen-, Sulfo-, Nitro- oder Nitrosoderivate  | t<br>1000 EUR      | .<br>.          | .<br>.                      | .<br>.                      | 2  |          |
| 2014 63 600 | - Alkoholperoxide, Etherperoxide, Ketonperoxide, auch chemisch nicht einheitlich, und ihre Halogen-, Sulfo-, Nitro- oder Nitrosoderivate  | t<br>1000 EUR      | 3 459<br>12 262 | 3 412<br>12 023             | 3 264<br>12 191             | 3  |          |
| 2014 63 730 | - Epoxide, Epoxyalkohole, Epoxyphenole und Epoxyether mit dreigliedrigem Ring; ihre Halogen-, Sulfo-, Nitro- oder Nitrosoderivate<br>- - Oxiran (Ethylenoxid)<br>darunter zum Absatz bestimmt   | t<br>t<br>1000 EUR | *<br><br>.      | 227 195<br>83 727<br>44 826 | 259 774<br>92 717<br>59 512 | 226 196<br>95 808<br>67 101                | 5<br>4   |
| 2014 63 750 | - - Methyloxiran (Propylenoxid)<br>darunter zum Absatz bestimmt   | t<br>t<br>1000 EUR | *<br><br>.      | 210 256<br>.<br>14 114      | 208 013<br>.<br>.           | 147 558<br>.<br>.                          | 5<br>5   |
| 2014 63 790 | - - Andere Epoxide, Epoxyalkohole, -phenole und -ether mit dreigliedrigem Ring; ihre Halogen-, Sulfo-, Nitro- oder Nitrosoderivate (z.B. Epichlorohydrin)<br>darunter zum Absatz bestimmt   | t<br>1000 EUR      | .<br>.          | .<br>33 094                 | .<br>36 757                 | .<br>36 819                                | 8        |
| 2014 63 800 | - Acetale und Halbacetale, auch mit Alkohol-, Phenol-, Ether und ähnliche Sauerstofffunktionen; ihre Halogen-, Sulfo-, Nitro- oder Nitrosoderivate<br>darunter zum Absatz bestimmt  | t<br>t<br>1000 EUR | *<br><br>.      | 1 215<br>.<br>1 959         | 466<br>.<br>1 932           | .<br>.<br>2 416                            | 7<br>7   |
| 2014 64 300 | Enzyme, auch zubereitet; andere organische Verbindungen; Ketene (ohne Diketen), Kupferacetatarсенit, komplexe Bortrifluoridverbindungen der Essigsäure, des Diethylethers oder des Phenols<br>- Andere organische Verbindungen; Ketene (ohne Diketen), Kupferacetatarсенit, komplexe Bortrifluoridverbindungen der Essigsäure, des Diethylethers oder des Phenols<br>darunter zum Absatz bestimmt | t<br>t<br>1000 EUR | *<br><br>.      | 918<br>.<br>3 814           | 999<br>.<br>5 437           | 895<br>.<br>3 062                          | 8<br>8   |

| Melde-Nr.   | Bezeichnung   | Einheit  | 2. Vj<br>2010 | 1. Vj<br>2011 | 2. Vj<br>2011 | 2. Vj 2011<br>Anzahl<br>der<br>Unternehmen |
|-------------|---|----------|---------------|---------------|---------------|--|
| 1           | 2   | 3        | 4             | 5             | 6             | 7  |
| 2014 64 500 | - Lab und seine Konzentrate   | t        | .             | .             | .             | 1  |
|             |   | 1000 EUR | .             | .             | .             |  |
| 2014 64 700 | - Andere Enzyme; andere zubereitete Enzyme, a.n.g.  | t        | 1 633         | .             | .             | 10   |
|             |   | 1000 EUR | 42 637        | 38 828        | 34 919        |  |
| 2014 71 200 | Aktivierete natürliche mineralische Stoffe; Tierisches Schwarz; Tallöl; terpeninöl; Kolophonium und Harzsäuren; Holzteere, -teeröle, -kreosot, -geist, pflanzliches Pech<br>- Aktivierete natürliche mineralische Stoffe; Tierisches Schwarz, auch ausgebraucht                       | t        | 163 264       | 192 358       | 178 216       | 8  |
|             |   | 1000 EUR | 39 177        | 48 708        | 46 965        |  |
| 2014 71 300 | - Tallöl, auch raffiniert   | t        | .             | -             | -             | -  |
|             |   | 1000 EUR | .             | -             | -             |  |
| 2014 71 400 | - Balsamterpeninöl, Holzterpeninöl, Sulfatterpeninöl, Pine-Oil und ähnliche Erzeugnisse   | t        | .             | .             | .             | 3  |
|             |   | 1000 EUR | .             | .             | .             |  |
| 2014 71 500 | - Kolophonium und Harzsäuren und deren Derivate; leichte und schwere Harzöle, Schmelzharze  | t        | .             | .             | .             | 3  |
|             |   | 1000 EUR | .             | .             | .             |  |
| 2014 71 700 | - Holzteere; Holzteeröle; Holz-kreosot; Holzgeist; pflanzliches Pech; Brauerpech u.ä. Zubereitungen auf der Grundlage von Kolophonium, Harzsäuren und pflanzlichem Pech   | t        | .             | .             | .             | 1  |
|             | darunter zum Absatz bestimmt  | t        | -             | .             | .             | 1  |
|             |   | 1000 EUR | -             | .             | .             |  |
| 2014 72 000 | Holzkohle (einschl. Kohle aus Schalen oder Nüssen), auch zusammengepresst   | t        | .             | .             | .             | 1  |
|             |   | 1000 EUR | .             | .             | .             |  |
| 2014 73 200 | Öle und andere Erzeugnisse der Destillation des Hochtemperatur-Steinkohlenteers; ähnliche Erzeugnisse, in denen die aromatischen Bestandteile gewichtsmäßig überwiegen<br>- Benzole, Toluole und Xylole, mit einem Reinheitsgrad von weniger als 95 %<br>darunter zum Absatz bestimmt | t        | *             | 80 045        | 102 749       | 4  |
|             |   | t        | .             | .             | .             | 4  |
|             |   | 1000 EUR | .             | 34 962        | 30 880        |  |
| 2014 73 400 | - Naphthalin und andere Mischungen aromatischer Kohlenwasserstoffe (Naphthalin mit einem Erstarrungspunkt von weniger als 79,4 Grad C; Anthracen, mit einem Reinheitsgrad von weniger als 90 %)<br>darunter zum Absatz bestimmt   | t        | *             | 354 478       | 335 751       | 5  |
|             |   | t        | .             | .             | .             | 5  |
|             |   | 1000 EUR | 203 702       | 224 520       | 195 018       |  |
| 2014 73 600 | - Phenole, mit einem Reinheitsgrad von weniger als 90 %<br>darunter zum Absatz bestimmt   | t        | *             | .             | .             | 2  |
|             |   | t        | .             | .             | .             | 2  |
|             |   | 1000 EUR | .             | .             | .             |  |
| 2014 73 900 | - Andere Öle und andere Erzeugnisse<br>darunter zum Absatz bestimmt   | t        | *             | 27 820        | 22 990        | 4  |
|             |   | t        | .             | .             | .             | 4  |
|             |   | 1000 EUR | .             | 9 616         | 12 135        |  |
| 2014 74 000 | Ethylalkohol mit einem Alkoholgehalt von 80%vol. oder mehr, unvergällt<br>darunter zum Absatz bestimmt  | 1000 l   | *             | 73 329        | 75 370        | 13   |
|             |   | 1000 l   | .             | .             | .             | 12   |
|             |   | 1000 EUR | 45 865        | 52 866        | 46 499        |  |
| 2014 75 000 | Ethylalkohol und Branntwein mit beliebigem Alkoholgehalt, vergällt<br>darunter zum Absatz bestimmt  | 1000 l   | *             | 15 196        | 17 321        | 14   |
|             |   | 1000 l   | .             | .             | .             | 13   |
|             |   | 1000 EUR | 8 153         | 9 613         | 10 453        |  |
| 2014 80 000 | Ablaugen aus der Zellstoffherstellung, auch konzentriert, entzuckert oder chemisch behandelt, (einschl. Ligninsulfonaten) (ohne Tallöl)   | t        | .             | .             | .             | 2  |
|             |   | 1000 EUR | .             | .             | .             |  |
| 2015 10 500 | Düngemittel und Stickstoffverbindungen<br>Salpetersäure, Nitriersäuren, Ammoniak<br>- Salpetersäure; Nitriersäuren<br>darunter zum Absatz bestimmt  | t-N      | *             | 569 005       | 499 826       | 9  |
|             |   | t-N      | .             | 129 919       | 94 734        | 7  |
|             |   | 1000 EUR | 24 951        | 27 689        | 25 308        |  |
| 2015 10 750 | - Ammoniak<br>- - wasserfrei<br>darunter zum Absatz bestimmt  | t-N      | *             | 656 739       | 714 155       | 6  |
|             |   | t-N      | .             | 235 070       | 211 843       | 6  |
|             |   | 1000 EUR | 57 547        | 74 707        | 81 160        |  |
| 2015 10 770 | - - in wässriger Lösung<br>darunter zum Absatz bestimmt   | t-N      | *             | 30 153        | 29 494        | 9  |
|             |   | t-N      | .             | 8 059         | 7 985         | 9  |
|             |   | 1000 EUR | 4 915         | 5 035         | 5 709         |  |

| Melde-Nr.   | Bezeichnung  | Einheit                      | 2. Vj 2010    | 1. Vj 2011                 | 2. Vj 2011                 | 2. Vj 2011<br>Anzahl<br>der<br>Unternehmen |        |
|-------------|--|------------------------------|---------------|----------------------------|----------------------------|--|--------|
| 1           | 2  | 3                            | 4             | 5                          | 6                          | 7  |        |
| 2015 20 300 | Ammoniumchlorid, Nitrite<br>- Ammoniumchlorid<br>darunter zum Absatz bestimmt  | t<br>t<br>1000 EUR           | *<br><br><br> | .<br>. .<br>. .            | .<br>. .<br>. .            | 4<br>4                                     |        |
| 2015 20 800 | - Nitrite<br>darunter zum Absatz bestimmt  | t-N<br>t-N<br>1000 EUR       | *<br><br><br> | .<br>. .<br>. .            | .<br>. .<br>. .            | 5<br>5                                     |        |
| 2015 31 300 | Mineralische oder chemische<br>Stickstoffdüngemittel (ohne<br>Natronsalpeter)<br>Harnstoff, auch in wässriger Lösung<br>- mit einem Stickstoffgehalt von<br>mehr als 45 GHT, bezogen auf das<br>Gewicht des wasserfreien Stoffes<br>darunter zum Absatz bestimmt   | t-N<br>t-N<br>1000 EUR       | *<br><br><br> | 178 490<br>. .<br>43 694   | 147 106<br>. .<br>82 060   | 103 572<br>. .<br>69 038                   | 4<br>4 |
| 2015 31 800 | - mit einem Stickstoffgehalt von<br>45 GHT oder weniger, bezogen auf<br>das Gewicht des wasserfreien<br>Stoffes<br>darunter zum Absatz bestimmt  | t-N<br>t-N<br>1000 EUR       | *<br><br><br> | -<br>-<br>-                | -<br>-<br>-                | -<br>-<br>-                                | -<br>- |
| 2015 32 000 | Ammoniumsulfat<br>darunter zum Absatz bestimmt   | t-N<br>t-N<br>1000 EUR       | *<br><br><br> | 43 804<br>. .<br>11 326    | 46 063<br>. .<br>19 496    | 34 483<br>. .<br>11 004                    | 7<br>7 |
| 2015 33 000 | Ammoniumnitrat (Ammonsalpeter),<br>auch in wässriger Lösung<br>darunter zum Absatz bestimmt  | t-N<br>t-N<br>1000 EUR       | *<br><br><br> | .<br>. .<br>. .            | .<br>. .<br>. .            | .<br>. .<br>. .                            | 2<br>2 |
| 2015 34 000 | Doppelsalze und Mischungen von<br>Calciumnitrat (Kalksalpeter) und<br>Ammoniumnitrat (Ammonsalpeter)<br>darunter zum Absatz bestimmt   | t-N<br>t-N<br>1000 EUR       | *<br><br><br> | .<br>. .<br>. .            | .<br>. .<br>. .            | .<br>. .<br>. .                            | 1<br>1 |
| 2015 35 300 | Mischungen von Ammoniumnitrat<br>(Ammonsalpeter) und Calciumcarbonat<br>oder anderen nichtdüngenden<br>anorganischen Stoffen<br>- Mischungen von Ammoniumnitrat und<br>Calciumcarbonat oder anderen nicht<br>düngenden anorganischen Stoffen,<br>mit einem Stickstoffgehalt von<br>28 GHT oder weniger<br>darunter zum Absatz bestimmt | t-N<br>t-N<br>1000 EUR       | *<br><br><br> | .<br>. .<br>. .            | .<br>. .<br>. .            | .<br>. .<br>. .                            | 2<br>2 |
| 2015 35 800 | - Mischungen von Ammoniumnitrat und<br>Calciumcarbonat oder anderen nicht<br>düngenden anorganischen Stoffen,<br>mit einem Stickstoffgehalt von<br>mehr als 28 GHT<br>darunter zum Absatz bestimmt   | t-N<br>t-N<br>1000 EUR       | *<br><br><br> | -<br>-<br>-                | -<br>-<br>-                | -<br>-<br>-                                | -<br>- |
| 2015 39 300 | Andere mineralische und chemische<br>Stickstoffdüngemittel<br>- Doppelsalze und Mischungen von<br>Ammoniumsulfat und Ammoniumnitrat<br>(Ammonsalpeter)<br>darunter zum Absatz bestimmt   | t-N<br>t-N<br>1000 EUR       | *<br><br><br> | .<br>. .<br>. .            | .<br>. .<br>. .            | .<br>. .<br>. .                            | 1<br>1 |
| 2015 39 600 | - Mischungen von Harnstoff und<br>Ammoniumnitrat in wässriger oder<br>ammoniakalischer Lösung<br>darunter zum Absatz bestimmt  | t-N<br>t-N<br>1000 EUR       | *<br><br><br> | .<br>. .<br>. .            | .<br>. .<br>. .            | .<br>. .<br>. .                            | 3<br>3 |
| 2015 39 900 | - Andere mineralische oder<br>chemische Stickstoffdüngemittel<br>(einschl. Calciumcyanamid (Kalk-<br>stickstoff); ohne Natronsalpeter),<br>auch in Mischungen<br>darunter zum Absatz bestimmt  | t-N<br>t-N<br>1000 EUR       | *<br><br><br> | 33 613<br>33 613<br>29 457 | 40 795<br>40 795<br>44 566 | 39 374<br>39 374<br>42 690                 | 4<br>4 |
| 2015 41 000 | Mineralische oder chemische<br>Phosphatdüngemittel<br>Superphosphate<br>darunter zum Absatz bestimmt   | t-P2O5<br>t-P2O5<br>1000 EUR | *<br><br><br> | .<br>. .<br>. .            | .<br>. .<br>. .            | .<br>. .<br>. .                            | 1<br>1 |
| 2015 49 000 | Andere Phosphatdüngemittel<br>darunter zum Absatz bestimmt   | t-P2O5<br>t-P2O5<br>1000 EUR | *<br><br><br> | .<br>. .<br>. .            | .<br>. .<br>. .            | .<br>. .<br>. .                            | 2<br>2 |
| 2015 51 000 | Mineralische oder chemische<br>Kalidüngemittel (ohne Carnallit,<br>Sylvinit u.a. natürliche<br>rohe Kalisalze)<br>Kaliumchlorid<br>darunter zum Absatz bestimmt  | t-K2O<br>t-K2O<br>1000 EUR   | *<br><br><br> | .<br>. .<br>. .            | .<br>. .<br>. .            | .<br>. .<br>. .                            | 5<br>5 |
| 2015 52 000 | Kaliumsulfat<br>darunter zum Absatz bestimmt   | t-K2O<br>t-K2O<br>1000 EUR   | *<br><br><br> | .<br>. .<br>. .            | .<br>. .<br>. .            | .<br>. .<br>. .                            | 8<br>8 |



| Melde-Nr.   | Bezeichnung   | Einheit                    | 2. Vj 2010                        | 1. Vj 2011                    | 2. Vj 2011                 | 2. Vj 2011<br>Anzahl<br>der<br>Unternehmen |
|-------------|---|----------------------------|-----------------------------------|-------------------------------|----------------------------|--|
| 1           | 2   | 3                          | 4                                 | 5                             | 6                          | 7  |
| 2015 59 000 | Andere mineralische oder chemische Kalidüngemittel (ohne Carnallit, Sylvinit u.a. natürliche rohe Kalisalze)<br>darunter zum Absatz bestimmt  | t-K2O<br>t-K2O<br>1000 EUR | *<br>-<br>-                       | -<br>-<br>-                   | -<br>-<br>-                | -<br>-<br>-                                |
| 2015 60 000 | Natriumnitrat (Natronsalpeter)<br>darunter zum Absatz bestimmt  | t-N<br>t-N<br>1000 EUR     | *<br>.<br>.                       | .<br>.<br>.                   | .<br>.<br>.                | 4<br>4<br>.                                |
| 2015 71 300 | Düngemittel, a.n.g.<br>Düngemittel mit drei Nährstoffen: Stickstoff, Phosphor und Kalium<br>- mit einem Stickstoffgehalt von mehr als 10 GHT, bezogen auf den wasserfreien Stoff<br>darunter zum Absatz bestimmt  | t<br>t<br>1000 EUR         | *<br>.<br>.                       | .<br>.<br>.                   | .<br>.<br>.                | 2<br>2<br>.                                |
| 2015 71 800 | - Andere mineralische oder chemische Düngemittel, die drei düngenden Stoffe Stickstoff, Phosphor und Kalium enthaltend<br>darunter zum Absatz bestimmt  | t<br>t<br>1000 EUR         | *<br>26 917<br>26 917<br>19 757   | 45 929<br>45 929<br>45 942    | 21 523<br>21 523<br>18 395 | 5<br>5<br>.                                |
| 2015 72 000 | Diammoniumhydrogenorthophosphat (Diammoniumphosphat)<br>darunter zum Absatz bestimmt  | t<br>t<br>1000 EUR         | *<br>.<br>.                       | .<br>.<br>.                   | .<br>.<br>.                | 1<br>1<br>.                                |
| 2015 73 000 | Monoammoniumphosphat<br>darunter zum Absatz bestimmt  | t<br>t<br>1000 EUR         | *<br>.<br>.                       | .<br>.<br>.                   | .<br>.<br>.                | 1<br>1<br>.                                |
| 2015 74 000 | Düngemittel mit zwei Nährstoffen: Stickstoff und Phosphor<br>darunter zum Absatz bestimmt   | t<br>t<br>1000 EUR         | *<br>-<br>-                       | .<br>.<br>.                   | -<br>-<br>-                | -<br>-<br>.                                |
| 2015 75 000 | Düngemittel mit zwei Nährstoffen: Phosphor und Kalium<br>darunter zum Absatz bestimmt   | t<br>t<br>1000 EUR         | *<br>.<br>.                       | .<br>.<br>.                   | .<br>.<br>.                | 1<br>1<br>.                                |
| 2015 76 000 | Kaliumnitrat<br>darunter zum Absatz bestimmt  | t-N<br>t-N<br>1000 EUR     | *<br>.<br>.                       | .<br>.<br>.                   | .<br>.<br>.                | 2<br>2<br>.                                |
| 2015 79 300 | Düngemittel in Tabletten o.ä. Formen oder in Packungen mit einem Rohgewicht von 10 kg oder weniger; andere mineralische oder chemische Düngemittel mit mindestens zwei der Nährstoffe Stickstoff, Phosphor und Kalium, a.n.g.<br>- Düngemittel in Tabletten o.ä. Formen oder in Packungen mit einem Rohgewicht von 10 kg oder weniger<br>darunter zum Absatz bestimmt | t<br>t<br>1000 EUR         | *<br>15 941<br>15 941<br>11 573   | 26 022<br>26 022<br>19 397    | 10 587<br>10 587<br>7 361  | 7<br>7<br>.                                |
| 2015 79 800 | - Andere mineralische oder chemische Düngemittel<br>darunter zum Absatz bestimmt  | t<br>t<br>1000 EUR         | *<br>82 958<br>82 958<br>5 470    | 91 779<br>91 779<br>13 622    | 83 236<br>83 236<br>9 440  | 6<br>6<br>.                                |
| 2015 80 000 | Tierische oder pflanzliche Düngemittel, auch untereinander gemischt oder chemisch behandelt; durch Mischen oder chemische Behandlung von tierischen oder pflanzlichen Erzeugnissen gewonnene Düngemittel<br>darunter zum Absatz bestimmt  | t<br>t<br>1000 EUR         | *<br>272 215<br>272 215<br>13 648 | 251 887<br>251 887<br>17 565  | 251 345<br>.<br>13 394     | 17<br>17<br>.                              |
| 2016 10 350 | Kunststoffe, in Primärformen<br>Polymere des Ethylens, in Primärformen<br>- Polyethylen mit einer Dichte von weniger als 0,94 in Primärformen<br>- - Lineares Polyethylen<br>darunter zum Absatz bestimmt   | t<br>t<br>1000 EUR         | *<br>.<br>.<br>34 484             | .<br>.<br>.<br>38 382         | .<br>.<br>.<br>42 029      | 6<br>6<br>.                                |
| 2016 10 390 | - - Anderes Polyethylen<br>darunter zum Absatz bestimmt   | t<br>t<br>1000 EUR         | *<br>.<br>.<br>.                  | .<br>.<br>.                   | .<br>.<br>.                | 3<br>3<br>.                                |
| 2016 10 500 | - Polyethylen mit einer Dichte von 0,94 oder mehr, in Primärformen<br>darunter zum Absatz bestimmt  | t<br>t<br>1000 EUR         | *<br>412 963<br>.<br>280 496      | 442 280<br>442 280<br>341 379 | 471 393<br>.<br>359 516    | 9<br>8<br>.                                |
| 2016 10 700 | - Ethylen-Vinylacetat-Copolymere, in Primärformen<br>darunter zum Absatz bestimmt   | t<br>t<br>1000 EUR         | *<br>24 258<br>.<br>37 837        | 6 374<br>.<br>11 379          | 3 811<br>.<br>8 168        | 5<br>5<br>.                                |
| 2016 10 900 | - Andere Polymere des Ethylens, in Primärformen<br>darunter zum Absatz bestimmt   | t<br>t<br>1000 EUR         | *<br>80 189<br>.<br>75 865        | 54 023<br>.<br>55 058         | 55 581<br>.<br>61 063      | 11<br>11<br>.                              |

| Melde-Nr.   | Bezeichnung  | Einheit                 | 2. Vj<br>2010                     | 1. Vj<br>2011                 | 2. Vj<br>2011                 | 2. Vj 2011<br>Anzahl<br>der<br>Unternehmen |
|-------------|--|-------------------------|-----------------------------------|-------------------------------|-------------------------------|--|
| 1           | 2  | 3                       | 4                                 | 5                             | 6                             | 7  |
| 2016 20 350 | Polymere des Styrols,<br>in Primärformen<br>- Polystyrol, in Primärformen<br>- - Expandierbares Polystyrol<br>darunter zum Absatz bestimmt   | t<br>t<br>t<br>1000 EUR | *<br>150 956<br>150 956<br>.      | 129 576<br>129 576<br>134 739 | 141 693<br>141 693<br>156 165 | 6<br>6                                     |
| 2016 20 390 | - - Anderes Polystyrol<br>darunter zum Absatz bestimmt   | t<br>t<br>1000 EUR      | *<br>89 646<br>.                  | 115 695<br>.<br>31 766        | 118 666<br>.<br>36 067        | 4<br>4                                     |
| 2016 20 500 | - Styrol-Acrylnitril-Copoly-<br>mere (SAN), in Primärformen<br>darunter zum Absatz bestimmt  | t<br>t<br>1000 EUR      | *<br>.<br>.<br>.                  | .<br>.<br>.                   | .<br>.<br>.                   | 5<br>5                                     |
| 2016 20 700 | - Acrylnitril-Butadien-Styrol-<br>Copolymere (ABS), in Primärformen<br>darunter zum Absatz bestimmt  | t<br>t<br>1000 EUR      | *<br>.<br>.<br>.                  | .<br>.<br>.                   | .<br>.<br>.                   | 7<br>7                                     |
| 2016 20 900 | - Andere Polymere des Styrols,<br>in Primärformen<br>darunter zum Absatz bestimmt  | t<br>t<br>1000 EUR      | *<br>43 580<br>43 010<br>37 401   | 41 997<br>41 193<br>37 322    | 45 739<br>44 832<br>43 324    | 21<br>21                                   |
| 2016 30 100 | Polymere des Vinylchlorids oder<br>anderer halogenierter Olefine,<br>in Primärformen<br>- Polyvinylchlorid, nicht mit<br>anderen Stoffen gemischt<br>in Primärformen<br>darunter zum Absatz bestimmt   | t<br>t<br>1000 EUR      | *<br>407 687<br>.<br>266 726      | 449 683<br>.<br>306 525       | 449 488<br>.<br>328 653       | 9<br>9                                     |
| 2016 30 230 | - Anderes Polyvinylchlorid,<br>in Primärformen<br>- - Nicht weich gemachtes<br>Polyvinylchlorid, mit anderen<br>Stoffen gemischt<br>darunter zum Absatz bestimmt   | t<br>t<br>1000 EUR      | *<br>2 825<br>.<br>2 129          | 2 385<br>.<br>3 143           | 3 068<br>.<br>3 896           | 3<br>3                                     |
| 2016 30 250 | - - Weichgemachtes Polyvinylchlorid,<br>mit anderen Stoffen gemischt<br>darunter zum Absatz bestimmt   | t<br>t<br>1000 EUR      | *<br>29 073<br>29 073<br>40 836   | 32 761<br>32 761<br>51 384    | 31 340<br>.<br>54 900         | 15<br>15                                   |
| 2016 30 400 | - Vinylchlorid-Vinylacetat-Copoly-<br>mere u.a. Copolymere des<br>Vinylchlorids, in Primärformen<br>darunter zum Absatz bestimmt   | t<br>t<br>1000 EUR      | *<br>.<br>.<br>78 314             | 53 265<br>.<br>51 052         | 66 275<br>.<br>78 839         | 4<br>3                                     |
| 2016 30 600 | - Fluorierte Polymere,<br>in Primärformen<br>darunter zum Absatz bestimmt  | t<br>t<br>1000 EUR      | *<br>.<br>.<br>.                  | .<br>.<br>.                   | .<br>.<br>.                   | 3<br>3                                     |
| 2016 30 900 | - Polymere der anderen halogenier-<br>ten Olefine, in Primärformen<br>darunter zum Absatz bestimmt   | t<br>t<br>1000 EUR      | *<br>.<br>.<br>.                  | .<br>.<br>.                   | .<br>.<br>.                   | 1<br>1                                     |
| 2016 40 130 | Polyacetale, andere Polyether und<br>Epoxidharze, in Primärformen; Poly-<br>carbonate, Alkydharze, Allylpoly-<br>ester u.a. Polyester,<br>in Primärformen<br>- Polyacetale, Polyetheralkohole,<br>in Primärformen<br>- - Polyacetale<br>darunter zum Absatz bestimmt | t<br>t<br>t<br>1000 EUR | *<br>.<br>.<br>.<br>.             | .<br>.<br>.<br>.              | .<br>.<br>.<br>.              | 5<br>4                                     |
| 2016 40 150 | - - Polyetheralkohole (z.B.<br>Polyethylenglykol)<br>darunter zum Absatz bestimmt  | t<br>t<br>1000 EUR      | *<br>150 765<br>82 236<br>140 693 | 144 333<br>79 413<br>157 604  | 144 763<br>75 714<br>157 312  | 14<br>14                                   |
| 2016 40 200 | - Andere Polyether,<br>in Primärformen<br>darunter zum Absatz bestimmt   | t<br>t<br>1000 EUR      | *<br>6 365<br>6 189<br>16 310     | 5 753<br>5 394<br>16 870      | 5 574<br>5 425<br>18 162      | 13<br>12                                   |
| 2016 40 305 | - Epoxidharze, in Primärformen<br>- - als Klebstoff bestimmt<br>darunter zum Absatz bestimmt   | t<br>t<br>1000 EUR      | *<br>5 799<br>5 799<br>6 442      | 5 013<br>5 013<br>4 108       | 5 981<br>5 981<br>7 650       | 10<br>10                                   |
| 2016 40 308 | - - Andere Epoxidharze<br>darunter zum Absatz bestimmt   | t<br>t<br>1000 EUR      | *<br>75 579<br>.<br>99 686        | 74 716<br>.<br>101 539        | 74 874<br>.<br>106 712        | 30<br>30                                   |
| 2016 40 400 | - Polycarbonate, in Primärformen<br>darunter zum Absatz bestimmt   | t<br>t<br>1000 EUR      | *<br>.<br>.<br>.                  | .<br>.<br>.                   | .<br>.<br>.                   | 7<br>7                                     |
| 2016 40 500 | - Alkydharze, in Primärformen<br>darunter zum Absatz bestimmt  | t<br>t<br>1000 EUR      | *<br>32 157<br>29 133<br>40 798   | 71 941<br>69 234<br>58 135    | 70 347<br>68 135<br>62 428    | 14<br>14                                   |
| 2016 40 620 | - Polyethylenterephthalat,<br>in Primärformen, mit einer Vis-<br>kosität von 78 ml/g oder mehr<br>darunter zum Absatz bestimmt   | t<br>t<br>1000 EUR      | *<br>62 167<br>62 167<br>69 807   | 71 767<br>71 767<br>98 271    | 72 866<br>72 866<br>105 468   | 3<br>3                                     |

| Melde-Nr.   | Bezeichnung  | Einheit  | 2. Vj<br>2010 | 1. Vj<br>2011 | 2. Vj<br>2011 | 2. Vj 2011<br>Anzahl<br>der<br>Unternehmen |
|-------------|--|----------|---------------|---------------|---------------|--|
| 1           | 2  | 3        | 4             | 5             | 6             | 7  |
| 2016 40 640 | - - Andere Polyethylenterephthalate, in Primärformen   | t        | *             | .             | .             | 3  |
|             | darunter zum Absatz bestimmt   | t        | .             | .             | .             | 3  |
|             |  | 1000 EUR | .             | .             | .             |  |
| 2016 40 700 | - Ungesättigte flüssige Polyester, in Primärformen   | t        | *             | 9 844         | 9 428         | 12   |
|             | darunter zum Absatz bestimmt   | t        | .             | .             | .             | 12   |
|             |  | 1000 EUR | 14 278        | 16 005        | 16 239        |  |
| 2016 40 800 | - Ungesättigte nichtflüssige Polyester, in Primärformen  | t        | *             | 2 692         | 2 678         | 8  |
|             | darunter zum Absatz bestimmt   | t        | 2 692         | 2 678         | 2 612         | 8  |
|             |  | 1000 EUR | 11 770        | 11 767        | 13 152        |  |
| 2016 40 900 | - Andere Polyester, in Primärformen  | t        | *             | 140 429       | 145 965       | 30   |
|             | darunter zum Absatz bestimmt   | t        | 100 914       | 108 268       | 105 243       | 30   |
|             |  | 1000 EUR | 172 757       | 190 962       | 186 322       |  |
|             | Polymere des Propylens oder anderer Olefine, in Primärformen   | t        | *             |               |               |  |
| 2016 51 300 | - Polypropylen, in Primärformen  | t        | *             | 527 950       | 561 939       | 23   |
|             | darunter zum Absatz bestimmt   | t        | .             | .             | .             | 23   |
|             |  | 1000 EUR | 449 403       | 470 719       | 494 250       |  |
| 2016 51 500 | - Propylencopolymere in Primärformen; Polymere anderer Olefine, in Primärformen (z.B. Polyisobutylene)   | t        | *             | 108 619       | 111 860       | 13   |
|             | darunter zum Absatz bestimmt   | t        | .             | .             | .             | 12   |
|             |  | 1000 EUR | 92 041        | 106 126       | 106 405       |  |
|             | Polymere des Vinylacetats oder anderer Vinylester, in Primärformen; andere Vinylpolymere, in Primärformen  | t        | *             |               |               |  |
| 2016 52 300 | - Polymere des Vinylacetats in wässriger Dispersion, in Primärformen   | t        | *             | 118 869       | 118 998       | 10   |
|             | darunter zum Absatz bestimmt   | t        | 99 841        | 99 660        | 108 692       | 10   |
|             |  | 1000 EUR | 87 014        | 92 912        | 105 340       |  |
| 2016 52 500 | - Polymere des Vinylacetats (nicht in wässriger Dispersion), in Primärformen   | t        | *             | .             | .             | 6  |
|             | darunter zum Absatz bestimmt   | t        | .             | .             | .             | 6  |
|             |  | 1000 EUR | .             | .             | .             |  |
| 2016 52 700 | - Polyvinylalkohole, auch nichthydrolisierte Acetatgruppen enthaltend; Polymere anderer Vinylester, in Primärformen; andere Vinylpolymere, in Primärformen | t        | *             | 59 227        | 55 577        | 9  |
|             | darunter zum Absatz bestimmt   | t        | 43 671        | 39 468        | 37 439        | 9  |
|             |  | 1000 EUR | 107 512       | 111 343       | 109 565       |  |
| 2016 53 500 | Acrylpolymere, in Primärformen   | t        | *             | .             | .             | 4  |
|             | - Polymethyl-Methacrylat, in Primärformen  | t        | .             | .             | .             | 4  |
|             | darunter zum Absatz bestimmt   | t        | .             | .             | .             |  |
|             | - Andere Acrylpolymere, in Primärformen  | t        | *             | .             | .             | 7  |
| 2016 53 905 | - - als Klebstoff bestimmt   | t        | .             | .             | .             | 7  |
|             | darunter zum Absatz bestimmt   | t        | .             | .             | .             |  |
|             |  | 1000 EUR | .             | .             | .             |  |
| 2016 53 908 | - - Andere Acrylpolymere, a.n.g.   | t        | *             | 321 392       | 309 886       | 42   |
|             | darunter zum Absatz bestimmt   | t        | 296 357       | 283 242       | 285 131       | 40   |
|             |  | 1000 EUR | 421 919       | 454 953       | 466 055       |  |
| 2016 54 500 | Polyamide, in Primärformen   | t        | *             |               |               |  |
|             | - Polyamid-6, -11, -12, -6,6, -6,9, -6,10 oder -6,12, in Primärformen  | t        | .             | 265 940       | 279 772       | 27   |
|             | darunter zum Absatz bestimmt   | t        | 212 170       | .             | .             | 27   |
|             |  | 1000 EUR | 470 812       | 552 159       | 577 217       |  |
| 2016 54 900 | - Andere Polyamide, in Primärformen  | t        | *             | 50 968        | 53 494        | 10   |
|             | darunter zum Absatz bestimmt   | t        | 41 818        | 43 710        | 40 388        | 9  |
|             |  | 1000 EUR | 96 008        | 119 317       | 112 765       |  |
| 2016 55 500 | Harnstoffharze, Thioharnstoffharze, Melaminharze in Primärformen   | t        | *             | .             | .             | 6  |
|             | - Harnstoffharze, Thioharnstoffharze, in Primärformen  | t        | .             | .             | .             | 5  |
|             | darunter zum Absatz bestimmt   | t        | .             | .             | .             |  |
|             |  | 1000 EUR | .             | .             | .             |  |
| 2016 55 700 | - Melaminharze, in Primärformen  | t        | *             | 106 478       | 92 193        | 13   |
|             | darunter zum Absatz bestimmt   | t        | 96 645        | 82 959        | 83 911        | 10   |
|             |  | 1000 EUR | 90 390        | 84 197        | 97 154        |  |
|             | Andere Aminoharze, Phenolharze, Polyurethane, in Primärformen  | t        | *             | .             | .             | 9  |
| 2016 56 300 | - Andere Aminoharze, in Primärformen   | t        | .             | .             | .             | 8  |
|             | darunter zum Absatz bestimmt   | t        | .             | 69 877        | 75 366        |  |
|             |  | 1000 EUR | .             | 127 603       | 148 179       |  |
| 2016 56 505 | - Phenolharze, in Primärformen   | t        | *             | .             | .             | 3  |
|             | - - als Klebstoff bestimmt   | t        | .             | .             | .             | 3  |
|             | darunter zum Absatz bestimmt   | t        | .             | .             | .             |  |
|             |  | 1000 EUR | .             | .             | .             |  |
| 2016 56 508 | - - Andere Phenolharze, a.n.g.   | t        | *             | 68 802        | 75 360        | 18   |
|             | darunter zum Absatz bestimmt   | t        | 64 014        | 70 538        | 70 810        | 16   |
|             |  | 1000 EUR | 85 252        | 100 879       | 99 789        |  |

| Melde-Nr.   | Bezeichnung  | Einheit                         | 2. Vj 2010                         | 1. Vj 2011                    | 2. Vj 2011                    | 2. Vj 2011<br>Anzahl<br>der<br>Unternehmen |
|-------------|--|---------------------------------|------------------------------------|-------------------------------|-------------------------------|--|
| 1           | 2  | 3                               | 4                                  | 5                             | 6                             | 7  |
| 2016 56 705 | - Polyurethane, in Primärformen<br>- - als Klebstoff bestimmt<br>darunter zum Absatz bestimmt  | t<br>t<br>1000 EUR              | *<br>12 542<br>32 654              | 11 190<br>.<br>37 832         | 11 874<br>.<br>41 387         | 9<br>9                                     |
| 2016 56 709 | - - Andere Polyurethane, a.n.g.<br>darunter zum Absatz bestimmt  | t<br>t<br>1000 EUR              | *<br>297 298<br>248 543<br>421 674 | 301 003<br>256 930<br>450 958 | 308 077<br>258 983<br>469 534 | 47<br>47                                   |
| 2016 57 004 | Silicone, in Primärformen<br>- als Klebstoff und Dichtungsmasse<br>bestimmt<br>darunter zum Absatz bestimmt  | t<br>t<br>1000 EUR              | *<br>12 360<br>12 360<br>53 780    | 11 035<br>11 035<br>57 274    | 10 669<br>10 669<br>60 568    | 12<br>12                                   |
| 2016 57 009 | - Andere Silicone, a.n.g.<br>darunter zum Absatz bestimmt  | t<br>t<br>1000 EUR              | *<br>118 818<br>.<br>500 749       | 111 758<br>.<br>501 499       | 115 422<br>.<br>517 493       | 23<br>22                                   |
| 2016 59 200 | Andere synthetische, natürliche oder<br>modifizierte natürliche Polymere,<br>a.n.g., in Primärformen;<br>Ionenaustauscher auf Kunststoff-<br>basis, in Primärformen<br>- Petroleumharze, Cumaronharze,<br>Indenharze oder Cumaron-Inden-<br>Harze und Polyterpene, Poly-<br>sulfide, Polysulfone und andere<br>synthetische Polymere,<br>in Primärformen | t<br>t<br>1000 EUR              | *<br>92 472<br>.<br>182 882        | 84 344<br>58 042<br>177 683   | 86 287<br>59 266<br>180 710   | 16<br>16                                   |
| 2016 59 400 | - Cellulose und deren chemische<br>Derivate, in Primärformen (z.B.<br>Carboxymethylcellulose, Ethyl-<br>cellulose, Celluloseester)<br>darunter zum Absatz bestimmt   | t<br>t<br>1000 EUR              | *<br>63 056<br>45 811<br>111 961   | 68 277<br>49 404<br>126 608   | 69 428<br>50 516<br>130 143   | 12<br>10                                   |
| 2016 59 600 | - Natürliche Polymere (z.B.<br>Alginsäure) und modifizierte<br>natürliche Polymere (z.B.<br>gehärtete Eiweißstoffe,<br>chemische Derivate von<br>Naturkautschuk), a.n.g.,<br>in Primärformen<br>darunter zum Absatz bestimmt   | t<br>t<br>1000 EUR              | *<br>3 006<br>.<br>12 625          | 3 882<br>.<br>15 122          | 2 828<br>.<br>11 475          | 8<br>7                                     |
| 2016 59 700 | - Ionenaustauscher auf der Grund-<br>lage von synthetischen oder natür-<br>lichen Polymeren, in Primärformen<br>darunter zum Absatz bestimmt   | t<br>t<br>1000 EUR              | *<br>35 045<br>.<br>35 595         | 30 583<br>.<br>37 362         | 32 297<br>.<br>40 308         | 7<br>7                                     |
| 2017 10 500 | Synthetischer Kautschuk und Faktis;<br>Mischungen von Naturkautschukarten<br>mit synthetischem Kautschuk, in<br>Primärformen oder in Platten,<br>Blättern oder Streifen<br>- Latex<br>darunter zum Absatz bestimmt   | t<br>t<br>1000 EUR              | *<br>182 385<br>140 806<br>156 243 | 193 295<br>157 617<br>175 270 | 195 253<br>153 781<br>181 386 | 11<br>11                                   |
| 2017 10 900 | - Anderer Kautschuk<br>darunter zum Absatz bestimmt  | t<br>t<br>1000 EUR              | *<br>155 536<br>95 950<br>151 566  | 191 208<br>136 398<br>171 196 | 185 534<br>128 749<br>191 382 | 16<br>15                                   |
| 2020 11 300 | Schädlingsbekämpfungs- und Pflanzen-<br>schutzmittel, Desinfektionsmittel<br>Insektizide und Akarizide<br>- auf der Grundlage von<br>Chlorkohlenwasserstoffen  | kg-Wirkstoffgewicht<br>1000 EUR | .<br>.<br>1000 EUR                 | .<br>.<br>.                   | .<br>.<br>.                   | 2  |
| 2020 11 400 | - auf der Grundlage von<br>Carbamaten  | kg-Wirkstoffgewicht<br>1000 EUR | .<br>.<br>1000 EUR                 | 207 709<br>.<br>.             | .<br>.<br>.                   | 2  |
| 2020 11 500 | auf der Grundlage von<br>Organo-Phosphaten   | kg-Wirkstoffgewicht<br>1000 EUR | .<br>5 781<br>1000 EUR             | 52 934<br>6 149<br>.          | 73 263<br>4 885<br>.          | 8  |
| 2020 11 600 | - auf der Grundlage von<br>Pyrethroiden  | kg-Wirkstoffgewicht<br>1000 EUR | 106 772<br>5 434<br>1000 EUR       | 151 049<br>6 171<br>.         | 300 761<br>6 811<br>.         | 16   |
| 2020 11 900 | - Andere Insektizide und Akarizide<br>(einschl. solche auf der Grundlage<br>von Mineralölen oder botanischer<br>und biologischer Erzeugnisse)  | kg-Wirkstoffgewicht<br>1000 EUR | 1 975 698<br>63 760<br>1000 EUR    | 1 978 683<br>120 043<br>.     | 2 214 277<br>87 839<br>.      | 18   |
| 2020 12 200 | Herbizide<br>- auf der Grundlage von Hormonen<br>mit Phenoxygruppen  | kg-Wirkstoffgewicht<br>1000 EUR | .<br>.<br>1000 EUR                 | .<br>.<br>.                   | .<br>.<br>.                   | 2  |
| 2020 12 300 | - auf der Grundlage von Triazin  | kg-Wirkstoffgewicht<br>1000 EUR | .<br>.<br>1000 EUR                 | .<br>.<br>.                   | .<br>.<br>.                   | 5  |
| 2020 12 400 | - auf der Grundlage von Acetamiden   | kg-Wirkstoffgewicht<br>1000 EUR | 1 917 407<br>14 837<br>1000 EUR    | .<br>57 660<br>.              | .<br>26 208<br>.              | 6  |

| Melde-Nr.   | Bezeichnung   | Einheit                         | 2. Vj 2010           | 1. Vj 2011           | 2. Vj 2011           | 2. Vj 2011<br>Anzahl<br>der<br>Unternehmen |
|-------------|---|---------------------------------|----------------------|----------------------|----------------------|--|
| 1           | 2   | 3                               | 4                    | 5                    | 6                    | 7  |
| 2020 12 500 | - auf der Grundlage von Carbamaten  | kg-Wirkstoffgewicht<br>1000 EUR | .                    | .                    | .                    | 4  |
| 2020 12 600 | - auf der Grundlage von Dinitroanilinen   | kg-Wirkstoffgewicht<br>1000 EUR | .                    | .                    | .                    | 2  |
| 2020 12 700 | - auf der Grundlage von Harnstoffen, Uracilen und Sulfonylharnstoffen   | kg-Wirkstoffgewicht<br>1000 EUR | .                    | 2 541 611            | 1 629 398            | 8  |
| 2020 12 900 | - Andere Herbizide  | kg-Wirkstoffgewicht<br>1000 EUR | 6 448 773<br>99 626  | 9 181 801<br>198 266 | 5 377 329<br>118 232 | 7  |
| 2020 13 500 | Keimhemmungsmittel und Pflanzenwuchsregulatoren<br>- Keimhemmungsmittel   | kg-Wirkstoffgewicht<br>1000 EUR | 1 404 376<br>1 116   | .                    | 1 061                | 7  |
| 2020 13 700 | - Pflanzenwuchsregulatoren  | kg-Wirkstoffgewicht<br>1000 EUR | 622 192<br>9 826     | 1 287 041<br>11 727  | 676 293<br>18 397    | 10   |
| 2020 14 300 | Desinfektionsmittel<br>- auf der Grundlage von Ammonium   | kg-Wirkstoffgewicht<br>1000 EUR | 1 452 702<br>7 810   | 1 607 722<br>9 263   | 1 643 825<br>9 752   | 20   |
| 2020 14 500 | - auf der Grundlage von Halogenverbindungen   | kg-Wirkstoffgewicht<br>1000 EUR | 240 627<br>574       | 356 727<br>630       | 58 232<br>356        | 6  |
| 2020 14 900 | - Andere Desinfektionsmittel  | kg-Wirkstoffgewicht<br>1000 EUR | 17 595 572<br>87 488 | 11 649 468<br>87 159 | 13 625 842<br>95 239 | 33   |
| 2020 15 150 | Fungizide<br>- Anorganische Erzeugnisse   | kg-Wirkstoffgewicht<br>1000 EUR | 3 914 176<br>4 569   | 4 256 672<br>7 239   | 3 364 205<br>6 562   | 6  |
| 2020 15 300 | - auf der Grundlage von Dithiocarbamaten  | kg-Wirkstoffgewicht<br>1000 EUR | 1 723 539<br>11 219  | 1 687 447<br>15 543  | 1 261 987<br>11 465  | 4  |
| 2020 15 450 | - auf der Grundlage von Benzimidazolen  | kg-Wirkstoffgewicht<br>1000 EUR | .                    | .                    | .                    | 2  |
| 2020 15 600 | - auf der Grundlage von Triazolen, Diazolen   | kg-Wirkstoffgewicht<br>1000 EUR | 2 117 953<br>61 213  | 2 936 907<br>100 761 | 2 545 537<br>88 120  | 7  |
| 2020 15 750 | - auf der Grundlage von Diazinen oder Morpholinen   | kg-Wirkstoffgewicht<br>1000 EUR | .                    | .                    | .                    | 2  |
| 2020 15 900 | - Andere Fungizide  | kg-Wirkstoffgewicht<br>1000 EUR | 3 393 314<br>120 579 | 6 652 307<br>156 425 | 5 598 102<br>144 259 | 16   |
| 2020 19 300 | Sonstige Pestizide und andere agrochemische Erzeugnisse<br>- Erzeugnisse, die eine oder mehrere der folgenden Substanzen enthalten: Aldrin, Binaparacryl, Camphechlor, Captafol, Chlordan, Chlordimeform, Chlorbenzilat, trichlor, Dieldrin, Dinoseb, seine Salze oder Ester; Ethylen-dibromid, Ethylendichlorid usw.   | kg-Wirkstoffgewicht<br>1000 EUR | -                    | .                    | .                    | 1  |
| 2020 19 803 | - Rotendizide<br>- - Antikoagulierend wirkende Rodentizide  | kg-Wirkstoffgewicht<br>1000 EUR | .                    | 62 219<br>3 312      | .                    | 7  |
| 2020 19 805 | - - Andere Rodentizide  | kg-Wirkstoffgewicht<br>1000 EUR | .                    | .                    | .                    | 2  |
| 2020 19 809 | - - Andere ähnliche Erzeugnisse   | kg-Wirkstoffgewicht<br>1000 EUR | 4 458 247<br>28 006  | 3 902 334<br>27 089  | 2 107 566<br>21 446  | 9  |
| 2030 11 501 | Anstrichmittel, Druckfarben u. Kitte<br>Anstrichfarben und Lacke auf der Grundlage von synthetischen oder chemisch modifizierten natürlichen Polymeren, in einem wässrigen Medium dispergiert oder gelöst<br>- Anstrichfarben und Lacke auf der Grundlage von Acryl- oder Vinylpolymeren, in einem wässrigen Medium dispergiert oder gelöst<br>- - Anstrichfarben für den Innenanstrich | t<br>1000 EUR                   | 154 797<br>143 983   | 165 894<br>155 480   | 147 020<br>142 784   | 53   |
| 2030 11 503 | - - Anstrichfarben für den Außenanstrich  | t<br>1000 EUR                   | 44 301<br>65 978     | 29 135<br>38 327     | 45 020<br>66 468     | 49   |
| 2030 11 505 | - - Andere Anstrichfarben (z.B. Grundierungen)  | t<br>1000 EUR                   | 21 617<br>38 291     | 17 595<br>33 654     | 23 228<br>41 973     | 51   |
| 2030 11 507 | - - Lacke, Dispersionslackfarben  | t<br>1000 EUR                   | 29 615<br>78 440     | 32 769<br>83 508     | 31 395<br>85 208     | 61   |

| Melde-Nr.   | Bezeichnung   | Einheit       | 2. Vj 2010       | 1. Vj 2011        | 2. Vj 2011       | 2. Vj 2011 Anzahl der Unternehmen |
|-------------|---|---------------|------------------|-------------------|------------------|-----------------------------------|
| 1           | 2   | 3             | 4                | 5                 | 6                | 7                                 |
| 2030 11 701 | - Anstrichfarben und Lacke auf der Grundlage von anderen synthetischen oder chemisch modifizierten natürlichen Polymeren, in einem wässrigen Medium dispergiert oder gelöst<br>- - Anstrichfarben und Lacke auf der Grundlage von Alkydharzen   | t<br>1000 EUR | 6 275<br>22 530  | 6 816<br>25 501   | 7 714<br>30 317  | 20                                |
| 2030 11 702 | - - Anstrichfarben und Lacke, elektrophoretische Lacke  | t<br>1000 EUR | 3 555<br>8 422   | 3 786<br>8 622    | 3 727<br>9 030   | 9                                 |
| 2030 11 703 | - - Anstrichfarben auf der Grundlage von Wasserglas, Silikat-anstrichfarben   | t<br>1000 EUR | 8 899<br>17 973  | 6 842<br>11 110   | 10 565<br>21 778 | 20                                |
| 2030 11 704 | - - Anstrichfarben und Lacke auf der Grundlage von Phenol-, Harnstoff- oder Melaminharzen   | t<br>1000 EUR | 206<br>991       | 223<br>1 091      | 240<br>1 209     | 6                                 |
| 2030 11 705 | - - Anstrichfarben und Lacke auf der Grundlage von anderen synthetischen Polymeren  | t<br>1000 EUR | 20 174<br>84 969 | 22 678<br>101 060 | 22 268<br>97 183 | 48                                |
| 2030 11 706 | - - Anstrichfarben und Lacke auf der Grundlage von anderen chemisch modifizierten natürlichen Polymeren   | t<br>1000 EUR | 627<br>2 882     | 691<br>3 665      | 677<br>3 453     | 7                                 |
| 2030 11 707 | - - Anstrichfarben und Lacke auf der Grundlage von Siliconharzen (SHF)  | t<br>1000 EUR | 2 441<br>8 684   | 1 069<br>3 748    | 3 129<br>11 538  | 8                                 |
| 2030 12 250 | Anstrichfarben und Lacke auf der Grundlage von synthetischen oder chemisch modifizierten natürlichen Polymeren, in einem nichtwässrigem Medium gelöst oder dispergiert; Lösungen der o.a. Polymeren, Anteil an organ. Lösemitteln über 50 GHT<br>- Anstrichfarben und Lacke auf der Grundlage von Polyestern, in einem nichtwässrigem Medium dispergiert oder gelöst; Lösungen von Polyestern mit einem Anteil an organischen Lösemitteln über 50 GHT<br>- - Lösungen auf der Grundlage von Polyestern mit einem Anteil an flüchtigen organischen Lösemitteln über 50 GHT (ohne Anstrichfarben und Lacke) | t<br>1000 EUR | 743<br>3 320     | 1 559<br>5 097    | 726<br>3 315     | 4                                 |
| 2030 12 290 | - - Anstrichfarben und Lacke auf der Grundlage von Polyestern (ohne Alkydharze), in einem nichtwässrigen Medium dispergiert oder gelöst   | t<br>1000 EUR | 20 420<br>83 070 | 19 185<br>79 788  | 20 245<br>83 068 | 29                                |
| 2030 12 300 | - Lösungen auf der Grundlage von Acryl- oder Vinylpolymeren mit einem Anteil an flüchtigen organischen Lösemitteln über 50 GHT (ohne Anstrichfarben und Lacke)  | t<br>1000 EUR | 17 014           | 17 396            | .                | 11                                |
| 2030 12 505 | - Anstrichfarben und Lacke auf der Grundlage von Acryl- oder Vinylpolymeren, in einem nichtwässrigen Medium dispergiert oder gelöst<br>- - Anstrichfarben und Lacke auf der Grundlage von Acrylpolymeren  | t<br>1000 EUR | 10 492<br>43 334 | 10 250<br>45 269  | 11 162<br>49 587 | 46                                |
| 2030 12 507 | - - Anstrichfarben und Lacke auf der Grundlage von Vinylpolymeren   | t<br>1000 EUR | 6 210<br>21 149  | 5 951<br>21 660   | 5 788<br>21 986  | 40                                |
| 2030 12 700 | - Lösungen auf der Grundlage von anderen synthetischen o. chemisch modifizierten natürlichen Polymeren mit einem Anteil an flüchtigen organischen Lösemitteln über 50 GHT (ohne Anstrichfarben und Lacke)   | t<br>1000 EUR | 14 765<br>62 352 | 11 923<br>52 768  | 14 500<br>64 272 | 27                                |
| 2030 12 901 | - Anstrichfarben und Lacke auf der Grundlage von anderen synthetischen oder chemisch modifizierten natürlichen Polymeren<br>- - Festkörperreiche Lacke, High Solids (maximal 30% organische Lösemittel)   | t<br>1000 EUR | 12 253<br>38 585 | 10 639<br>38 843  | 12 387<br>42 712 | 30                                |
| 2030 12 902 | - - Anstrichfarben und Lacke auf der Grundlage von Alkydharzen, lufttrocknend   | t<br>1000 EUR | 19 093<br>65 577 | 18 209<br>62 059  | 20 080<br>69 175 | 71                                |

| Melde-Nr.   | Bezeichnung  | Einheit       | 2. Vj 2010       | 1. Vj 2011       | 2. Vj 2011       | 2. Vj 2011 Anzahl der Unternehmen |
|-------------|--|---------------|------------------|------------------|------------------|-----------------------------------|
| 1           | 2  | 3             | 4                | 5                | 6                | 7                                 |
| 2030 12 903 | - - Anstrichfarben und Lacke auf der Grundlage von Alkydharzen, wärmetrocknend   | t<br>1000 EUR | 3 242<br>11 860  | 3 404<br>12 487  | 3 338<br>12 379  | 19                                |
| 2030 12 905 | - - Anstrichfarben und Lacke auf der Grundlage von Cellulosenitrat   | t<br>1000 EUR | 4 289<br>13 704  | 4 480<br>14 658  | 4 168<br>14 066  | 47                                |
| 2030 12 906 | - - Anstrichfarben und Lacke auf der Grundlage von Phenol-, Harnstoff- oder Melaminharzen  | t<br>1000 EUR | 5 253<br>11 608  | 3 112<br>6 712   | 3 095<br>6 820   | 18                                |
| 2030 12 907 | - - Anstrichfarben und Lacke auf der Grundlage von Epoxidharzen  | t<br>1000 EUR | 17 062<br>55 876 | 16 653<br>56 121 | 18 559<br>62 874 | 68                                |
| 2030 12 908 | - - Anstrichfarben und Lacke auf der Grundlage von Polyurethanharzen   | t<br>1000 EUR | 15 176<br>80 970 | 15 352<br>85 986 | 16 702<br>93 372 | 73                                |
| 2030 12 909 | - - Andere Anstrichfarben und Lacke auf der Grundlage von anderen synthetischen oder chemisch modifizierten natürlichen Polymeren  | t<br>1000 EUR | 12 979<br>58 140 | 10 424<br>52 765 | 11 125<br>54 056 | 80                                |
| 2030 21 300 | Zubereitete Pigmente, Trübungsmittel, Farben, Schmelzglasuren, Engoben, flüssige Glanzmittel usw. für die Keramik-, Emaillier- oder Glasindustrie; Glasfritte u.a. Glas in Form von Pulver, Granalien, Schuppen oder Flocken | t<br>1000 EUR | 7 136<br>23 043  | 8 060<br>29 455  | 7 810<br>27 987  | 12                                |
| 2030 21 500 | - Schmelzglasuren und andere verglasbaren Massen, Engoben u.ä. Zubereitungen für die Keramik-, Emaillier- oder Glasindustrie   | t<br>1000 EUR | 2 425<br>9 995   | .                | .                | 5                                 |
| 2030 21 700 | - Flüssige Glanzmittel u.ä. Zubereitungen für die Keramik-, Emaillier- oder Glasindustrie; Glasfritte und anderes Glas in Form von Pulver, Granalien, Schuppen oder Flocken (z.B. Überfangglas)                              | t<br>1000 EUR | 43<br>7 253      | 203<br>.         | 127<br>.         | 6                                 |
| 2030 22 130 | - - Anstrichfarben und Lacke auf der Grundlage von trocknenden Ölen  | t<br>1000 EUR | 2 061<br>17 129  | 1 799<br>15 798  | 2 510<br>19 111  | 12                                |
| 2030 22 151 | - - - Zubereitete Pulverlacke  | t<br>1000 EUR | 16 044<br>58 992 | 17 303<br>74 321 | 17 082<br>76 087 | 13                                |
| 2030 22 153 | - - - Anstrichfarben und Lacke auf der Grundlage von Bitumen oder Teer   | t<br>1000 EUR | 2 342<br>6 435   | 1 417<br>4 713   | 2 507<br>7 687   | 12                                |
| 2030 22 155 | - - - Anstrichfarben und Lacke auf der Grundlage von Schellack, natürlichen Gummen oder Harzen usw.  | t<br>1000 EUR | 870<br>2 158     | 861<br>2 333     | 857<br>2 387     | 9                                 |
| 2030 22 157 | - - - Zubereitete Wasserpigmentfarben für die Lederindustrie   | t<br>1000 EUR | 99<br>412        | 172<br>633       | .<br>.           | 2                                 |
| 2030 22 200 | - Zubereitete Sikkative  | t<br>1000 EUR | 8<br>.           | 9<br>.           | 10<br>.          | 3                                 |
| 2030 22 300 | - Prägefolien zum Bedrucken von Bucheinbänden, Hutschweißbändern und dergleichen   | t<br>1000 EUR | .<br>.           | .<br>.           | .<br>.           | 4                                 |
| 2030 22 400 | - Pigmente (einschl. Metallpulver und -flitter), in nichtwässrigen Medien dispergiert, zum Herstellen von Anstrichfarben; Färbemittel und andere Farbmittel, i.A.E.  | t<br>1000 EUR | 5 864<br>28 232  | 5 564<br>29 877  | 4 739<br>27 811  | 12                                |

| Melde-Nr.   | Bezeichnung   | Einheit            | 2. Vj 2010                         | 1. Vj 2011                    | 2. Vj 2011                    | 2. Vj 2011<br>Anzahl<br>der<br>Unternehmen |
|-------------|---|--------------------|------------------------------------|-------------------------------|-------------------------------|--|
| 1           | 2   | 3                  | 4                                  | 5                             | 6                             | 7  |
| 2030 22 530 | - Kitte; Spachtelmassen für Anstreicherarbeiten<br>- - Glaserkitt, Harzzement u.a. Kitte  | t<br>1000 EUR      | 27 891<br>56 039                   | 27 399<br>62 032              | 29 007<br>62 311              | 20   |
| 2030 22 550 | - - Spachtelmassen für Anstreicherarbeiten  | t<br>1000 EUR      | 52 474<br>36 131                   | 36 491<br>30 659              | 50 676<br>36 184              | 29   |
| 2030 22 601 | - Nichtfeuerfeste Spachtel- und Verputzmassen für Fassaden, Innenwände, Fußböden, Decken und dergl.<br>- - Kunstharzgebundene Putze für Fassaden, Innenwände und Decken                             | t<br>1000 EUR      | 44 826<br>44 708                   | 26 146<br>27 336              | 43 782<br>45 423              | 20   |
| 2030 22 603 | - - Silicatgebundene Putze für Fassaden, Innenwände und Decken  | t<br>1000 EUR      | 12 155<br>9 040                    | 7 245<br>5 657                | 12 854<br>10 188              | 10   |
| 2030 22 604 | - - Siliconharzgebundene Putze für Fassaden, Innenwände und Decken (SHP)  | t<br>1000 EUR      | 8 751<br>10 416                    | 5 051<br>6 293                | 9 563<br>11 650               | 7  |
| 2030 22 605 | - - Andere Putze für Fassaden, Innenwände und Decken  | t<br>1000 EUR      | 7 105<br>5 209                     | 6 715<br>4 874                | 7 906<br>5 757                | 9  |
| 2030 22 607 | - - Spachtel- und Verputzmassen für Fußböden, mit Wasser abbindend  | t<br>1000 EUR      | 81 310<br>54 556                   | 79 499<br>53 347              | 85 856<br>57 263              | 11   |
| 2030 22 609 | - - Andere Spachtel- und Verputzmassen für Fußböden   | t<br>1000 EUR      | 12 131<br>18 330                   | 11 269<br>20 845              | 14 302<br>23 964              | 16   |
| 2030 22 730 | - Zusammengesetzte organische Löse- und Verdünnungsmittel und Zubereitungen zum Entfernen von Farben oder Lacken<br>- - auf der Grundlage von Butylacetat   | t<br>1000 EUR      | 3 739<br>11 249                    | 3 783<br>11 668               | 3 767<br>12 048               | 30   |
| 2030 22 793 | - - Zubereitungen zum Entfernen von Farben und Lacken, andere zusammengesetzte organische Löse- und Verdünnungsmittel, a.n.g.<br>- - - Zubereitungen zum Entfernen von Farben und Lacken (Abbeizer) | t<br>1000 EUR      | 7 763<br>4 794                     | 7 294<br>5 333                | 7 414<br>5 665                | 17   |
| 2030 22 799 | - - - Andere zusammengesetzte organische Löse- und Verdünnungsmittel, a.n.g.  | t<br>1000 EUR      | 41 582<br>62 983                   | 41 815<br>65 235              | 42 843<br>69 254              | 105  |
| 2030 23 500 | Farben für Kunstmaler, für den Unterricht, für die Plakatmalerei, für Farbtönungen, zur Unterhaltung u.ä. Farben, in Tafelchen, tuben o.ä. Aufmachungen<br>- in Zusammenstellungen                  | t<br>1000 EUR      | 221<br>5 227                       | 179<br>4 596                  | 199<br>4 782                  | 4  |
| 2030 23 700 | - nicht in Zusammenstellungen   | t<br>1000 EUR      | 547<br>7 056                       | 423<br>7 631                  | 417<br>6 243                  | 7  |
| 2030 24 500 | Druckfarben<br>- Schwarze Druckfarben   | t<br>1000 EUR      | 26 580<br>58 816                   | 26 180<br>61 129              | 26 533<br>62 462              | 15   |
| 2030 24 700 | - Andere Druckfarben  | t<br>1000 EUR      | 115 605<br>340 294                 | 115 098<br>344 452            | 109 705<br>335 413            | 25   |
| 2041 10 000 | Seifen, Wasch-, Reinigungs- und Poliermittel<br>- Glycerin, roh; Glycerinwasser und Glycerinunterlaugen<br>darunter zum Absatz bestimmt   | t<br>t<br>1000 EUR | *<br>34 549<br>3 846               | 36 353<br>.<br>5 555          | 37 726<br>.<br>6 393          | 13<br>13                                   |
| 2041 20 200 | Organische grenzflächenaktive Stoffe (ohne Seifen)<br>- anionisch wirkend<br>darunter zum Absatz bestimmt   | t<br>t<br>1000 EUR | *<br>146 168<br>130 375<br>126 148 | 146 018<br>130 782<br>158 023 | 145 267<br>129 231<br>175 363 | 21<br>20                                   |
| 2041 20 300 | - kationisch wirkend<br>darunter zum Absatz bestimmt  | t<br>t<br>1000 EUR | *<br>.<br>.<br>.                   | .<br>.<br>35 958              | .<br>.<br>36 574              | 14<br>14                                   |
| 2041 20 500 | - nicht ionogen wirkend<br>darunter zum Absatz bestimmt   | t<br>t<br>1000 EUR | *<br>121 205<br>105 779<br>181 317 | 117 648<br>107 353<br>228 271 | 113 519<br>103 878<br>230 313 | 23<br>23                                   |
| 2041 20 900 | - Andere organische grenzflächenaktive Stoffe<br>darunter zum Absatz bestimmt   | t<br>t<br>1000 EUR | *<br>31 381<br>26 402<br>30 995    | 30 128<br>25 362<br>34 787    | 28 999<br>24 448<br>33 454    | 14<br>14                                   |



| Melde-Nr.   | Bezeichnung  | Einheit       | 2. Vj 2010       | 1. Vj 2011       | 2. Vj 2011       | 2. Vj 2011<br>Anzahl<br>der<br>Unternehmen |
|-------------|--|---------------|------------------|------------------|------------------|--|
| 1           | 2  | 3             | 4                | 5                | 6                | 7  |
| 2041 31 200 | Seifen; organische grenzflächenaktive Erzeugnisse und Zubereitungen in Form von Tafeln, Riegeln, geformten Stücken oder Figuren und Papier, Watte, Filz u.ä., mit Seife oder Reinigungsmitteln getränkt oder überzogen (ausgenommen zur Körperpflege und für medizinische Zwecke); Seifen in anderen Formen<br>- Seifen, organische grenzflächenaktive Erzeugnisse und Zubereitungen in Form von Tafeln, Riegeln, geformten Stücken oder Figuren und Papier, Watte, Filz u.ä., mit Seife oder Reinigungsmitteln getränkt oder überzogen (ausgenommen zur Körperpflege und für medizinische Zwecke) | t<br>1000 EUR | 4 090<br>5 898   | 3 832<br>6 300   | 4 101<br>6 623   | 5  |
| 2041 31 500 | - Seifen, in Form von Flocken, Körner oder Pulver  | t<br>1000 EUR | 1 353<br>1 676   | 1 435<br>1 750   | 1 394<br>1 861   | 4  |
| 2041 31 803 | - Seifen in anderen Formen<br>- - flüssig und pastenförmig, zur Körperpflege   | t<br>1000 EUR | 21 129<br>26 488 | 33 264<br>39 233 | 32 834<br>38 301 | 41   |
| 2041 31 809 | - - nicht zur Körperpflege   | t<br>1000 EUR | 1 940<br>2 525   | 1 998<br>2 535   | 2 309<br>2 915   | 17   |
| 2041 32 400 | Grenzflächenaktive Zubereitungen, zubereitete Waschmittel und Waschhilfsmittel, zubereitete Reinigungsmittel, auch Seife enthaltend<br>- Grenzflächenaktive Zubereitungen (ohne Seifen), i.A.E.  | t<br>1000 EUR | 6 265<br>12 141  | 4 979<br>11 636  | 4 959<br>10 023  | 18   |
| 2041 32 523 | - Zubereitete Waschmittel, Waschhilfsmittel und zubereitete Reinigungsmittel, auch Seife enthaltend, i.A.E.<br>- - Universalwaschmittel, i.A.E.<br>- - - flüssig   | t<br>1000 EUR | 44 224<br>26 892 | 23 056<br>17 822 | 56 420<br>76 548 | 22   |
| 2041 32 529 | - - - Andere Universalwaschmittel  | t<br>1000 EUR | 26 696<br>32 883 | 30 853<br>39 679 | 47 057<br>62 594 | 16   |
| 2041 32 533 | - - - Feinwaschmittel, i.A.E.<br>- - - flüssig   | t<br>1000 EUR | 7 594<br>10 173  | 4 977<br>6 215   | 6 287<br>7 093   | 12   |
| 2041 32 539 | - - - Andere Spezialwaschmittel  | t<br>1000 EUR | 3 911<br>6 272   | 5 344<br>7 628   | 4 773<br>7 571   | 14   |
| 2041 32 573 | - - Geschirrspülmittel, i.A.E.<br>- - - Klarspüler   | t<br>1000 EUR | 1 125<br>1 281   | 680<br>1 180     | 531<br>1 080     | 12   |
| 2041 32 575 | - - - Handgeschirrspülmittel   | t<br>1000 EUR | 11 380<br>12 382 | 20 071<br>19 022 | 16 987<br>17 210 | 33   |
| 2041 32 577 | - - - Maschinengeschirrspülmittel  | t<br>1000 EUR | 47 622<br>73 789 | 54 922<br>81 599 | 53 361<br>68 061 | 26   |
| 2041 32 591 | - - - Andere zubereitete Waschmittel, Waschhilfsmittel und Reinigungsmittel, i.A.E.<br>- - - Stärken, Steifen u.a. Waschhilfsmittel  | t<br>1000 EUR | 22 299<br>22 454 | 25 735<br>26 099 | 26 078<br>26 429 | 24   |
| 2041 32 592 | - - - Wasch- und Reinigungsmittel für Teppiche, i.A.E.   | t<br>1000 EUR | 1 651<br>2 192   | 1 694<br>2 128   | 1 932<br>2 404   | 12   |
| 2041 32 593 | - - - Wasch- und Reinigungsmittel für andere Fußbodenbeläge, i.A.E.  | t<br>1000 EUR | 11 561<br>18 194 | 10 474<br>18 099 | 11 187<br>18 488 | 26   |
| 2041 32 594 | - - - Autowaschmittel, i.A.E.  | t<br>1000 EUR | 3 639<br>7 821   | 4 557<br>8 461   | 4 168<br>9 413   | 16   |
| 2041 32 595 | - - - Fensterputzmittel, i.A.E.  | t<br>1000 EUR | 8 353<br>7 457   | 7 305<br>7 962   | 6 648<br>7 373   | 27   |
| 2041 32 596 | - - - WC-Reinigungsmittel, i.A.E.  | t<br>1000 EUR | 16 534<br>20 209 | 20 730<br>23 946 | 17 764<br>18 898 | 26   |
| 2041 32 597 | - - - Andere Reinigungsmittel, flüssig   | t<br>1000 EUR | 37 132<br>45 995 | 47 084<br>47 731 | 43 399<br>44 456 | 57   |
| 2041 32 598 | - - - Andere Reinigungsmittel, nicht flüssig   | t<br>1000 EUR | .                | .                | .                | 13   |
| 2041 32 600 | - Grenzflächenaktive Zubereitungen (ohne Seifen), n.A.E.   | t<br>1000 EUR | 25 058<br>39 855 | 25 389<br>48 493 | 24 470<br>46 388 | 32   |

| Melde-Nr.   | Bezeichnung   | Einheit       | 2. Vj 2010       | 1. Vj 2011        | 2. Vj 2011        | 2. Vj 2011<br>Anzahl<br>der<br>Unternehmen |
|-------------|---|---------------|------------------|-------------------|-------------------|--|
| 1           | 2   | 3             | 4                | 5                 | 6                 | 7  |
| 2041 32 720 | - Zubereitete Waschmittel, Waschhilfsmittel und zubereitete Reinigungsmittel, auch Seife enthaltend, n.A.E.<br>- - Wasch- und Reinigungsmittel für Teppiche, n.A.E.                           | t<br>1000 EUR | 470<br>478       | 254<br>348        | 248<br>376        | 5  |
| 2041 32 730 | - - Wasch- und Reinigungsmittel für andere Fußbodenbeläge, n.A.E.   | t<br>1000 EUR | 19 575<br>38 204 | 17 722<br>35 128  | 18 831<br>36 909  | 14   |
| 2041 32 740 | - - Autowaschmittel, n.A.E.   | t<br>1000 EUR | 3 925<br>6 717   | 5 699<br>8 003    | 6 149<br>8 216    | 21   |
| 2041 32 750 | - - Fensterputzmittel, n.A.E.   | t<br>1000 EUR | 554<br>814       | 765<br>908        | 652<br>846        | 9  |
| 2041 32 770 | - - WC-Reinigungsmittel, n.A.E.   | t<br>1000 EUR | 1 603<br>2 913   | 1 561<br>2 798    | 1 567<br>2 913    | 9  |
| 2041 32 791 | - - - Andere zubereitete Waschmittel, Waschhilfsmittel und zubereitete Reinigungsmittel, auch Seife enthaltend, n.A.E.<br>- - - Andere Haushaltsreiniger, n.A.E.                              | t<br>1000 EUR | 3 229<br>2 930   | 2 353<br>2 801    | 2 797<br>2 557    | 18   |
| 2041 32 792 | - - - Universalwaschmittel, n.A.E.  | t<br>1000 EUR | 1 298<br>1 579   | 1 291<br>1 532    | 1 262<br>1 490    | 7  |
| 2041 32 793 | - - - Spezialwaschmittel, n.A.E.  | t<br>1000 EUR | .                | .                 | .                 | 4  |
| 2041 32 794 | - - - Geschirrspülmittel, n.A.E.  | t<br>1000 EUR | 3 348<br>2 972   | 3 316<br>2 674    | 2 867<br>2 836    | 12   |
| 2041 32 795 | - - - Waschhilfsmittel, n.A.E.  | t<br>1000 EUR | 1 692<br>1 425   | 625<br>868        | 542<br>845        | 10   |
| 2041 32 796 | - - - Reinigungs- und Entfettungsmittel für technische Zwecke, n.A.E.   | t<br>1000 EUR | 18 501<br>28 615 | 19 203<br>29 859  | 18 662<br>30 751  | 33   |
| 2041 32 797 | - - - Reinigungsmittel für die Ernährungswirtschaft   | t<br>1000 EUR | 30 531<br>30 086 | 30 574<br>32 270  | 31 343<br>33 602  | 17   |
| 2041 32 798 | - - - Andere Industriereiniger, a.n.g., auch flüssig  | t<br>1000 EUR | 17 255<br>30 978 | 18 862<br>33 768  | 19 842<br>35 958  | 41   |
| 2041 41 000 | Zubereitungen zum Parfümieren oder Desodorieren von Räumen, duftende Zubereitungen für religiöse Zeremonien   | 1000 EUR      | 12 721           | 12 929            | 15 069            | 19   |
| 2041 42 700 | Künstliche Wachse und zubereitete Wachse<br>- Polyethylenglykolwachs<br>darunter zum Absatz bestimmt  | t<br>1000 EUR | 19 646<br>21 260 | 19 710<br>29 723  | 20 561<br>.       | 3<br>3                                     |
| 2041 42 800 | - Andere künstliche Wachse und zubereitete Wachse (einschl. Siegelack und chemisch modifiziertes Montanwachs)<br>darunter zum Absatz bestimmt   | t<br>1000 EUR | 53 623<br>97 892 | 52 519<br>114 905 | 50 676<br>114 825 | 20<br>20                                   |
| 2041 43 303 | Schuh- und Lederpflegemittel; Möbel- und Bohnerwachs; Autopflegemittel; Polier- und Scheuermittel<br>- Schuhcreme u.ä. Schuh- oder Lederpflegemittel<br>- - Schuhcreme u.ä. Schuhpflegemittel | t<br>1000 EUR | 1 382<br>13 294  | 1 788<br>16 310   | 1 573<br>13 631   | 4  |
| 2041 43 305 | - - Lederpflegemittel   | t<br>1000 EUR | 243<br>2 914     | 544<br>5 999      | 203<br>2 683      | 11   |
| 2041 43 505 | - Möbel- und Bohnerwachs und ähnliche Zubereitungen<br>- - für Böden  | t<br>1000 EUR | 1 284<br>3 316   | 1 085<br>3 024    | 1 152<br>3 343    | 20   |
| 2041 43 507 | - - für Möbel   | t<br>1000 EUR | 340<br>844       | 347<br>895        | 357<br>879        | 13   |
| 2041 43 705 | - Poliermittel für Karosserien u.ä. Autopflegemittel (ohne Poliermittel für Metall)<br>- - Lackpflegemittel für Autos   | t<br>1000 EUR | 898<br>5 490     | 869<br>5 167      | 963<br>6 446      | 10   |
| 2041 43 707 | - - Poliermittel für Autos  | t<br>1000 EUR | 246<br>1 068     | 181<br>1 013      | 169<br>1 124      | 8  |
| 2041 43 709 | - - Andere Autopflegemittel   | t<br>1000 EUR | 472<br>2 015     | 708<br>2 482      | 525<br>2 351      | 7  |

| Melde-Nr.   | Bezeichnung  | Einheit        | 2. Vj<br>2010         | 1. Vj<br>2011         | 2. Vj<br>2011         | 2. Vj 2011<br>Anzahl<br>der<br>Unternehmen |
|-------------|--|----------------|-----------------------|-----------------------|-----------------------|--|
| 1           | 2  | 3              | 4                     | 5                     | 6                     | 7  |
| 2041 43 830 | - Polier- und Pflegemittel für Metall, Glas<br>- - Zubereitungen zum Polieren von Metall                       | t<br>1000 EUR  | 5 789<br>10 343       | 6 381<br>11 276       | 5 971<br>11 259       | 11   |
| 2041 43 890 | - - Andere Polier-, Pflegemittel u.ä. Zubereitungen  | t<br>1000 EUR  | 1 389<br>6 670        | 1 849<br>5 486        | 1 919<br>5 664        | 16   |
| 2041 44 000 | Scheuermittel (Pasten, Pulver u.ä. Zubereitungen, ohne Polierpasten)   | t<br>1000 EUR  | 828<br>1 970          | 677<br>1 619          | 1 043<br>1 904        | 12   |
| 2042 11 500 | Körperpflegemittel und Duftstoffe<br>Duftstoffe und -wässer<br>- Duftstoffe (Parfums)                          | l<br>1000 EUR  | 173 783<br>12 442     | 251 664<br>8 886      | 162 502<br>7 225      | 10   |
| 2042 11 700 | - Duftwässer<br>(Toilettewässer, EdT, EdC)   | l<br>1000 EUR  | 713 866<br>30 087     | 807 392<br>25 641     | 912 058<br>24 418     | 23   |
| 2042 12 500 | Schminkmittel (Make-up)<br>- für die Lippen  | 1000 EUR       | 49 842                | 61 192                | 52 161                | 17   |
| 2042 12 700 | - für die Augen  | 1000 EUR       | 23 556                | 28 865                | 27 098                | 16   |
| 2042 13 001 | Zubereitungen zur Hand- oder Fußpflege<br>- zur Handpflege   | kg<br>1000 EUR | 3 636 327<br>18 089   | 3 234 874<br>17 661   | 3 716 284<br>16 151   | 52   |
| 2042 13 005 | - zur Nagelpflege  | kg<br>1000 EUR | 641 540<br>8 889      | 576 646<br>8 908      | 915 503<br>9 309      | 18   |
| 2042 13 007 | - zur Fußpflege  | kg<br>1000 EUR | 1 282 142<br>12 530   | 1 032 935<br>9 405    | 1 364 843<br>9 987    | 28   |
| 2042 14 000 | Puder, lose oder fest, zur Schönheits- oder Körperpflege   | kg<br>1000 EUR | 128 473<br>6 376      | 112 143<br>5 183      | 87 632<br>4 366       | 11   |
| 2042 15 001 | Andere Zubereitungen zur Schönheitspflege<br>- Schminkmittel (Make-up) für das Gesicht                         | kg<br>1000 EUR | 2 370 692<br>37 359   | 2 663 785<br>44 282   | 2 159 063<br>36 186   | 26   |
| 2042 15 002 | - Gesichtereinigungsmittel (einschl. Make-up-Entferner)  | kg<br>1000 EUR | 4 981 326<br>25 140   | 6 029 510<br>29 077   | 4 839 872<br>24 606   | 35   |
| 2042 15 003 | - Wässer, Cremes, Spezialbehandlungsmittel zur Gesichtspflege  | kg<br>1000 EUR | 13 762 995<br>148 732 | 14 906 295<br>162 241 | 14 851 227<br>152 116 | 63   |
| 2042 15 005 | - Wässer, Cremes zur Körperpflege (einschl. solcher für Kleinkinder)   | kg<br>1000 EUR | 24 594 754<br>146 602 | 25 888 400<br>151 282 | 24 984 890<br>141 555 | 73   |
| 2042 15 007 | - Sonnenschutzmittel   | kg<br>1000 EUR | 3 010 463<br>29 073   | 4 224 922<br>44 739   | 4 460 117<br>41 365   | 38   |
| 2042 15 009 | - Andere Zubereitungen zur Schönheitspflege  | kg<br>1000 EUR | 2 672 956<br>14 367   | 3 068 832<br>18 782   | 3 212 258<br>18 829   | 37   |
| 2042 16 305 | Haarwaschmittel, Dauerwellmittel und Haarlacke<br>- Haarwaschmittel (Shampoo)<br>- - Flüssige Haarwaschmittel  | l<br>1000 EUR  | 24 059 102<br>56 017  | 36 934 345<br>92 213  | 38 637 822<br>90 278  | 52   |
| 2042 16 309 | - - Andere Haarwaschmittel   | kg<br>1000 EUR | .<br>.                | 402 236<br>1 960      | 316 239<br>2 261      | 7  |
| 2042 16 500 | - Dauerwellmittel und Entkrausungsmittel (Zubereitungen zur Haardauerverformung)                               | kg<br>1000 EUR | 129 047<br>673        | .<br>1 251            | .<br>1 460            | 6  |
| 2042 16 700 | - Haarsprays (Haarlacke)   | kg<br>1000 EUR | 14 292 641<br>45 655  | 10 838 345<br>38 227  | 11 093 916<br>40 713  | 18   |
| 2042 17 002 | Andere zubereitete Haarbehandlungsmittel<br>- Haarkonditionierungsmittel                                       | kg<br>1000 EUR | 6 778 106<br>21 933   | 10 221 851<br>25 967  | 9 700 126<br>26 320   | 22   |
| 2042 17 003 | - Haarfestiger, flüssig und als Schaum   | kg<br>1000 EUR | 4 058 431<br>12 286   | 5 011 442<br>19 076   | 5 535 325<br>22 673   | 18   |
| 2042 17 005 | - Haarcremes, Brillantine  | kg<br>1000 EUR | 111 759<br>600        | 162 611<br>1 237      | 31 794<br>443         | 6  |
| 2042 17 007 | - Tönungsshampoo, Haarfärbemittel, Haarbleichmittel  | kg<br>1000 EUR | 13 339 202<br>61 440  | 15 700 692<br>77 776  | 15 378 104<br>72 726  | 11   |
| 2042 17 009 | - Andere zubereitete Haarbehandlungsmittel, a.n.g.   | kg<br>1000 EUR | 16 556 883<br>51 697  | 13 894 782<br>53 508  | 13 729 079<br>42 161  | 32   |
| 2042 18 500 | Zubereitete Zahn- und Mundpflege-mittel (einschl. Haftpuder und -pasten für Zahnprothesen)<br>- Zahnputzmittel | kg<br>1000 EUR | 20 405 420<br>38 303  | 24 315 362<br>44 102  | 20 146 266<br>42 459  | 24   |

| Melde-Nr.   | Bezeichnung  | Einheit             | 2. Vj 2010           | 1. Vj 2011           | 2. Vj 2011           | 2. Vj 2011<br>Anzahl<br>der<br>Unternehmen |
|-------------|--|---------------------|----------------------|----------------------|----------------------|--|
| 1           | 2  | 3                   | 4                    | 5                    | 6                    | 7  |
| 2042 18 900 | - Andere zubereitete Zahn- und Mundpflegemittel (einschl. Zahnseide, Haftpuder und -pasten für Zahnprothesen)  | kg<br>1000 EUR      | 11 857 704<br>44 027 | 13 037 308<br>48 856 | 11 172 179<br>41 210 | 19   |
|             | Zubereitete Rasiermittel; Körperdesodorierungs- und Antitranspirationsmittel; zubereitete Bad- und Duschzusätze; zubereitete Riech-, Körperpflege- oder Schönheitsmittel, a.n.g.   |                     |                      |                      |                      |  |
|             | - Seifen, organische grenzflächenaktive Erzeugnisse und Zubereitungen in Form von Tafeln, Riegeln und Figuren und Papier, Watte, Filz u.ä. mit Seife oder Reinigungsmitteln getränkt oder überzogen, zur Körperpflege (einschl. zu med. Zwecken)                     |                     |                      |                      |                      |  |
| 2042 19 153 | - - Rasierseifen   | t<br>1000 EUR       | 284<br>970           | 224<br>807           | 177<br>654           | 3  |
| 2042 19 158 | - - Andere Seifen, organische grenzflächenaktive Erzeugnisse und Zubereitungen in Form von tafeln, Riegeln o.a. Figuren und Papier, Watte, Filz u.ä., mit Seife oder Reinigungsmitteln getränkt oder überzogen, zur Körperpflege (einschl. zu medizinischen Zwecken) | t<br>1000 EUR       | 41 258<br>36 189     | 47 491<br>38 016     | 42 358<br>37 660     | 14   |
| 2042 19 300 | - Organisch grenzflächenaktive Erzeugnisse und Zubereitungen zum Waschen der Haut, in Form einer Flüssigkeit oder Creme, auch ohne Gehalt an Seife, i.A.E.   | t<br>1000 EUR       | 2 791<br>7 172       | 2 355<br>6 905       | 2 639<br>7 817       | 10   |
|             | - Zubereitete Rasiermittel (einschl. Vor- und Nachbehandlungsmitteln)  |                     |                      |                      |                      |  |
| 2042 19 451 | - - als Wasser (Pre- und After-Shave-Lotionen)   | 1000 EUR            | 7 513                | 8 333                | 8 687                | 22   |
| 2042 19 453 | - - als Cremes und andere Mittel (Rasiercreme und Rasierschaum)  | 1000 EUR            | 16 655               | 19 191               | 20 060               | 16   |
| 2042 19 600 | - Körperdesodorierungs- und Antitranspirationsmittel   | 1000 EUR            | 48 462               | 42 762               | 42 060               | 31   |
|             | - Parfümierte Badesalze u.a. Bad- und Duschzusätze   |                     |                      |                      |                      |  |
| 2042 19 751 | - - Schaum- und Cremebäder   | 1000 EUR            | 15 686               | 17 750               | 15 317               | 36   |
| 2042 19 755 | - - Duschbäder   | 1000 EUR            | 67 269               | 79 517               | 75 679               | 46   |
| 2042 19 759 | - - Parfümierte Badesalze u.a. Badezusätze, a.n.g.   | 1000 EUR            | 40 646               | 46 954               | 37 001               | 19   |
|             | - Zubereitete Riech-, Körperpflege- und Schönheitsmittel, a.n.g.   |                     |                      |                      |                      |  |
| 2042 19 901 | - - Zubereitungen für Kleinkinder (ohne Haarwaschmittel, Cremes, Puder und Desinfektionsmittel)  | kg<br>1000 EUR      | 2 938 264<br>.       | 2 971 367<br>22 496  | 2 446 108<br>18 892  | 8  |
| 2042 19 903 | - - Zubereitungen zur Körperintimpflege; Haarentfernungsmittel; andere zubereitete Riech-, Körperpflege- oder Schönheitsmittel, a.n.g.   | kg<br>1000 EUR      | 1 718 180<br>11 559  | 2 481 716<br>12 257  | 2 045 134<br>10 652  | 30   |
|             | Pyrotechnische Erzeugnisse   |                     |                      |                      |                      |  |
|             | Schießpulver und andere zubereitete Sprengstoffe   |                     |                      |                      |                      |  |
| 2051 11 300 | - Schießpulver   | t<br>1000 EUR       | .                    | .                    | .                    | 1  |
| 2051 11 501 | - Andere zubereitete Sprengstoffe für zivile Zwecke  | t<br>1000 EUR       | 13 388<br>15 672     | 11 327<br>13 617     | 12 278<br>15 326     | 8  |
|             | Sicherheitszündschnüre; Sprengzündschnüre; Zündhütchen; Sprengkapseln; Zünder; elektrische Sprengzünder  |                     |                      |                      |                      |  |
| 2051 12 500 | - Sicherheitszündschnüre; Sprengzündschnüre  | km<br>1000 EUR      | .                    | .                    | .                    | 2  |
| 2051 12 701 | - Zündhütchen, Zünder, Sprengkapseln, elektrische Sprengzünder für zivile Zwecke   | 1000 St<br>1000 EUR | 20 918<br>.          | 22 136<br>.          | 21 807<br>.          | 4  |
| 2051 13 000 | Feuerwerkskörper   | t<br>1000 EUR       | 3 034                | .                    | .                    | 3  |

| Melde-Nr.   | Bezeichnung  | Einheit        | 2. Vj<br>2010         | 1. Vj<br>2011         | 2. Vj<br>2011         | 2. Vj 2011<br>Anzahl<br>der<br>Unternehmen |
|-------------|--|----------------|-----------------------|-----------------------|-----------------------|--|
| 1           | 2  | 3              | 4                     | 5                     | 6                     | 7  |
| 2051 14 000 | Signalraketen, Raketen zum Wetterschießen u. dgl., Knallkörper u.a. pyrotechnische Artikel   | t<br>1000 EUR  | 371<br>.              | 338<br>11 295         | 339<br>8 511          | 3  |
| 2051 20 000 | Zündhölzer (ohne Feuerwerkskörper u.a. pyrotechnische Artikel)   | kg<br>1000 EUR | -<br>-                | -<br>-                | -<br>-                | -  |
| 2052 10 200 | Klebstoffe<br>Leime und andere zubereitete Klebstoffe<br>- Caseinleime in allen Verpackungsgrößen  | t<br>1000 EUR  | .<br>.                | .<br>.                | .<br>.                | 1  |
| 2052 10 400 | - Andere Leime tierischen Ursprungs in allen Verpackungsgrößen (z.B. Knochenleim, Hausenblase)   | t<br>1000 EUR  | .<br>.                | .<br>.                | .<br>.                | 1  |
| 2052 10 600 | - Leime auf der Grundlage von Stärken, Dextrinen oder anderen modifizierten Stärken  | t<br>1000 EUR  | 3 958<br>3 949        | 4 417<br>3 877        | 4 756<br>4 101        | 7  |
| 2052 10 801 | - Andere zubereitete Leime und Klebstoffe, auch i.A.E.<br>- - Pflanzliche Klebstoffe   | t<br>1000 EUR  | .<br>.                | .<br>.                | .<br>.                | 3  |
| 2052 10 802 | - - Synthetische Klebstoffe, wasserlöslich in wässriger Emulsion oder Dispersion   | t<br>1000 EUR  | 138 286<br>142 287    | 131 987<br>143 154    | 138 502<br>150 114    | 38   |
| 2052 10 803 | - - Synthetische Klebstoffe in organischen Lösemitteln   | t<br>1000 EUR  | 12 044<br>41 344      | 12 126<br>48 165      | 12 548<br>51 216      | 20   |
| 2052 10 804 | - - Schmelzklebstoffe  | t<br>1000 EUR  | 29 232<br>54 701      | 30 980<br>61 553      | 27 490<br>58 732      | 13   |
| 2052 10 808 | - - Andere zubereitete Leime und Klebstoffe, a.n.g.  | t<br>1000 EUR  | 33 170<br>110 631     | 37 399<br>128 760     | 37 262<br>130 281     | 31   |
| 2053 10 200 | Etherische Öle<br>- Etherische Öle   | t<br>1000 EUR  | 4 221<br>27 360       | 4 001<br>36 795       | 3 748<br>34 292       | 12   |
| 2053 10 300 | - Resinoide  | t<br>1000 EUR  | .<br>.                | .<br>.                | .<br>.                | 2  |
| 2053 10 500 | - Konzentrate etherischer Öle in Fetten, Ölen, Wachsen u.ä; terpenhaltige Nebenerzeugnisse aus etherischen Ölen; destillierte aromatische Wässer und wässrige Lösungen etherischer Öle   | t<br>1000 EUR  | .<br>.                | 356<br>.              | 321<br>.              | 9  |
| 2053 10 750 | - Mischungen von Riechstoffen (einschl. alkoholischer Lösungen)<br>- - für die Lebensmittel- oder Getränkeindustrie  | t<br>1000 EUR  | 18 351<br>170 943     | 18 327<br>176 190     | 18 728<br>175 222     | 21   |
| 2053 10 790 | - - für andere industrielle Zwecke   | t<br>1000 EUR  | 18 900<br>135 072     | 19 643<br>140 931     | 18 498<br>127 868     | 18   |
| 2059 11 300 | Sonstige chem. Erzeugnisse, a.n.g.<br>Fotochemische Erzeugnisse<br>Lichtempfindliche fotografische Platten, Filme und Papiere, Pappen u. Spinnstoffwaren, nicht belichtet<br>- Platten und Planfilme aus Stoffen aller Art (ohne Papier, Pappe, Spinnstoffe) (einschl. sensibilisierter Druckformen), nicht belichtet, auch in Kassetten | m²<br>1000 EUR | 33 562 043<br>158 916 | 34 037 153<br>154 813 | 30 723 571<br>152 077 | 7  |
| 2059 11 500 | - Filme in Rollen, nicht belichtet, aus Stoffen aller Art (ohne Papier, Pappe oder Spinnstoffe); Sofortbild-Rollfilme, nicht belichtet   | m²<br>1000 EUR | .<br>.                | .<br>.                | .<br>.                | 2  |
| 2059 11 700 | - Papiere, Pappen und Spinnstoffwaren (einschl. sensibilisierter Druckformen), nicht belichtet   | m²<br>1000 EUR | .<br>.                | .<br>.                | .<br>.                | 1  |
| 2059 12 005 | Zubereitete chemische Erzeugnisse zu fotografischen Zwecken (ohne Lacke, Klebstoffe u.ä. Zubereitungen); ungemischte Erzeugnisse zu fotografischen Zwecken, dosiert oder gebrauchsfertig i.A.E.<br>- Entwickler und Fixierer   | kg<br>1000 EUR | 7 443 778<br>8 152    | 12 710 462<br>8 205   | 11 881 998<br>8 685   | 9  |

| Melde-Nr.   | Bezeichnung   | Einheit  | 2. Vj<br>2010 | 1. Vj<br>2011 | 2. Vj<br>2011 | 2. Vj 2011<br>Anzahl<br>der<br>Unternehmen |
|-------------|---|----------|---------------|---------------|---------------|--|
| 1           | 2   | 3        | 4             | 5             | 6             | 7  |
| 2059 12 008 | - Andere fotochemische Hilfsmittel  | kg       | 706 124       | 660 728       | 689 710       | 6  |
|             |   | 1000 EUR | 13 399        | 10 455        | 12 098        |  |
| 2059 20 000 | Tierische und pflanzliche Fette und Öle sowie deren Fraktionen, chemisch modifiziert (ohne solche ganz oder teilweise hydriert, umgeestert u.ä., jedoch nicht weiterverarbeitet); auch ungenießbare Zubereitungen                       | t        | 36 827        | 32 669        | 23 264        | 11   |
|             |   | 1000 EUR | 15 361        | 19 410        | 18 922        |  |
| 2059 30 000 | Tinte und Tusche zum Schreiben oder Zeichnen u.ä., auch konzentriert oder in fester Form (ohne Druckfarben)   | t        | 1 589         | 1 647         | 1 583         | 7  |
|             |   | 1000 EUR | 12 699        | 13 591        | 12 146        |  |
|             | Zubereitete Schmiermittel; Additive; Hydraulikflüssigkeiten; Gefrierschutzmittel und Mittel zum Enteisen  |          |               |               |               |  |
|             | Zubereitete Schmiermittel   |          |               |               |               |  |
|             | - Zubereitete Schmiermittel zum Behandeln von Spinnstoffen, Leder oder Pelzfellen oder anderen Stoffen, Schmiermittel für Maschinen, Apparate und Fahrzeuge, Erdöl oder Öl aus bituminösen Mineralien enthaltend                        |          |               |               |               |  |
|             | - - Zubereitungen zum Behandeln von Spinnstoffen oder and. Stoffen, Erdöl oder Öl aus bituminösen Mineralien enthaltend, mit charakterbestimmenden Ölanteil von weniger als 70 GHT  |          |               |               |               |  |
| 2059 41 551 | - - - zum Behandeln von Leder und Pelzfellen  | t        | 2 611         | .             | .             | 3  |
|             |   | 1000 EUR | 4 233         | .             | .             |  |
| 2059 41 559 | - - - zum Behandeln von Spinnstoffen oder anderen Stoffen   | t        | 2 506         | 3 700         | 3 017         | 6  |
|             |   | 1000 EUR | 3 051         | 3 994         | 4 134         |  |
| 2059 41 570 | - - Zubereitete Schmiermittel für Maschinen, Apparate und Fahrzeuge, mit einem nicht charakterbestimmenden Ölanteil von 70 GHT oder mehr  | t        | 27 763        | 44 712        | 42 939        | 28   |
|             |   | 1000 EUR | 75 054        | 103 210       | 99 697        |  |
|             | - Andere zubereitete Schmiermittel zum Behandeln von Spinnstoffen, Leder oder Pelzfellen oder anderen Stoffen, Schmiermittel für Maschinen, Apparate und Fahrzeuge (ohne solche die Erdöl oder Öl aus bituminösen Mineralien enthalten) |          |               |               |               |  |
|             | - - Andere Zubereitungen zum Behandeln von Spinnstoffen, Leder, Pelzfellen oder anderen Stoffen (ohne solche die Erdöl oder Öl aus bituminösen Mineralien enthalten)  |          |               |               |               |  |
| 2059 41 755 | - - - zum Behandeln von Leder und Pelzfellen  | t        | .             | .             | .             | 4  |
|             |   | 1000 EUR | 3 465         | .             | .             |  |
| 2059 41 759 | - - - zum Behandeln von Spinnstoffen oder anderen Stoffen   | t        | 8 369         | 8 713         | 7 180         | 5  |
|             |   | 1000 EUR | .             | .             | .             |  |
| 2059 41 790 | - - Andere zubereitete Schmiermittel für Maschinen, Apparate, Fahrzeuge u.a. (ohne solche die Erdöl oder Öl aus bituminösen Mineralien enthalten)   | t        | 14 977        | 16 658        | 16 142        | 34   |
|             |   | 1000 EUR | 66 375        | 80 839        | 82 335        |  |
|             | Zubereitete Antiklopfmittel und Additive  |          |               |               |               |  |
| 2059 42 500 | - Zubereitete Antiklopfmittel für Kraftstoffe   | t        | .             | .             | .             | 4  |
|             |   | 1000 EUR | .             | 23 522        | 13 000        |  |
| 2059 42 700 | - Additive für Schmieröle (Erdöl oder Öl aus bituminösen Mineralien oder andere Grundstoffe enthaltend)   | t        | 14 938        | 16 351        | 15 623        | 13   |
|             |   | 1000 EUR | 44 579        | 51 156        | 50 247        |  |
| 2059 42 900 | - Additive für andere Flüssigkeiten   | t        | 43 493        | 48 636        | 42 642        | 15   |
|             |   | 1000 EUR | 57 604        | 79 782        | 67 522        |  |
|             | Hydraulikflüssigkeiten, zubereitete Gefrierschutzmittel und Mittel zum Enteisen   |          |               |               |               |  |
| 2059 43 300 | - Flüssigkeiten für hydraulische Bremsen u.a. zubereitete Flüssigkeiten für hydraulische Kraftübertragung, mit einem Gehalt an Erdöl oder Öl aus bituminösen Mineralien zwischen 0 und weniger als 70 GHT                               | t        | 18 469        | 20 477        | 19 393        | 8  |
|             |   | 1000 EUR | 25 058        | 31 188        | 30 508        |  |
| 2059 43 500 | - Zubereitete Gefrierschutzmittel und zubereitete Flüssigkeiten zum Enteisen  | t        | 33 639        | 63 087        | 33 910        | 16   |
|             |   | 1000 EUR | 32 457        | 72 175        | 40 883        |  |

| Melde-Nr.   | Bezeichnung   | Einheit  | 2. Vj 2010 | 1. Vj 2011 | 2. Vj 2011 | 2. Vj 2011<br>Anzahl<br>der<br>Unternehmen |
|-------------|---|----------|------------|------------|------------|--|
| 1           | 2   | 3        | 4          | 5          | 6          | 7  |
| 2059 51 000 | Peptone und ihre Derivate, andere Eiweißstoffe und Derivate, a.n.g.; Hautpulver, auch chromiert   | t        | 761        | 704        | 766        | 5  |
|             | darunter zum Absatz bestimmt  | t        | 761        | 704        | 766        | 5  |
|             | Zusammengesetzte Diagnostik- oder Laborreagenzien, a.n.g.; Modelliermassen; Zubereitungen für zahnärztliche Zwecke; Füllungen für Feuerlöschgeräte; Nährsubstrate zum Züchten von Mikroorganismen             | 1000 EUR | 1 768      | 1 923      | 1 816      |  |
| 2059 52 100 | - Zusammengesetzte Diagnostik- oder Laborreagenzien (ohne andere pharmazeutische Erzeugnisse für medizinische oder chirurgische Zwecke)   | t        | 2 866      | 3 148      | 3 073      | 41   |
|             |   | 1000 EUR | 357 279    | 356 670    | 369 877    |  |
| 2059 52 300 | - Modelliermassen; zubereitetes Dentalwachs oder Zahnabdruckmassen in Zusammenstellungen, i.A.E. oder in Tafeln, Stäben o.ä. Formen; andere Zubereitungen für zahnärztliche Zwecke auf der Grundlage von Gips | t        | 16 641     | 20 011     | 17 617     | 19   |
|             |   | 1000 EUR | 72 512     | 74 287     | 74 990     |  |
| 2059 52 500 | - Gemische und Ladungen für Feuerlöschgeräte; Feuerlöschgranaten und Feuerlöschbomben   | t        | .          | .          | .          | 3  |
|             |   | 1000 EUR | .          | .          | .          |  |
| 2059 52 700 | - Zubereitete Nährsubstrate zum Züchten von Mikroorganismen   | t        | .          | .          | .          | 6  |
|             |   | 1000 EUR | 14 522     | 18 389     | 16 314     |  |
| 2059 53 000 | Chemische Elemente und chemische Verbindungen, zur Verwendung in der Elektronik dotiert   | t        | 914        | 1 073      | 1 219      | 9  |
|             | darunter zum Absatz bestimmt  | t        | 914        | 1 073      | 1 219      | 9  |
|             |   | 1000 EUR | 343 875    | 395 698    | 446 779    |  |
| 2059 54 000 | Aktivkohle  | t        | .          | .          | .          | 5  |
|             | darunter zum Absatz bestimmt  | t        | .          | .          | .          | 5  |
|             | Appretur- oder Endausstattungsmittel, Beschleuniger zum Färben oder Fixieren von Farbstoffen u.a. Erzeugnisse und Zubereitungen für die Textil-, Papier-, Lederindustrie oder ähnliche Industrien             | 1000 EUR | .          | .          | .          |  |
| 2059 55 500 | - Appretur- oder Endausstattungsmittel, Beschleuniger zum Färben oder Fixieren von Farbstoffen auf der Grundlage von Stärke oder Stärkederivaten  | t        | .          | .          | .          | 1  |
|             |   | 1000 EUR | .          | .          | .          |  |
|             | - Andere Appretur- oder Endausstattungsmittel, Beschleuniger zum Färben oder Fixieren von Farbstoffen u.a. Erzeugnisse und Zubereitungen für die Textil-, Papier-, Lederindustrie oder ähnliche Industrien    |          |            |            |            |  |
|             | - - für die Textilindustrie oder ähnliche Industrien (einschl. Weichspülern)  |          |            |            |            |  |
|             | - - - Weichspüler   |          |            |            |            |  |
| 2059 55 711 | - - - für die Industrie   | t        | 3 666      | 3 638      | 2 831      | 4  |
|             |   | 1000 EUR | .          | .          | .          |  |
| 2059 55 715 | - - - für den Haushalt  | t        | 11 966     | 19 152     | 19 220     | 11   |
|             |   | 1000 EUR | 7 495      | 13 656     | 13 885     |  |
|             | - - Andere Mittel für die Textilindustrie o.ä. Industrien (ohne Weichspüler)  |          |            |            |            |  |
| 2059 55 731 | - - - Hilfsmittel für die Vorbehandlung in der Textilindustrie  | t        | 7 969      | 7 582      | 7 294      | 6  |
|             |   | 1000 EUR | 18 102     | 17 683     | 18 071     |  |
| 2059 55 733 | - - - Hilfsmittel für Färberei und Druckerei in der Textilindustrie   | t        | 5 404      | 5 701      | 5 024      | 6  |
|             |   | 1000 EUR | 12 861     | 14 274     | 12 556     |  |
| 2059 55 735 | - - - Ausrüstungsmittel für die Textilindustrie   | t        | 8 622      | 8 584      | 8 185      | 10   |
|             |   | 1000 EUR | 18 916     | 18 920     | 18 894     |  |
| 2059 55 737 | - - - Universelle Hilfsmittel für die Textilindustrie   | t        | 7 911      | 7 297      | 7 360      | 9  |
|             |   | 1000 EUR | 13 427     | 13 026     | 13 607     |  |
| 2059 55 739 | - - - Andere Mittel für ähnliche Industrien (ohne Weichspüler), a.n.g.  | t        | 16 771     | 15 005     | 13 908     | 9  |
|             |   | 1000 EUR | 22 163     | 23 004     | 23 808     |  |
| 2059 55 800 | - - für die Papierindustrie o.ä. Industrien   | t        | 60 275     | 58 353     | 55 702     | 15   |
|             |   | 1000 EUR | 41 591     | 43 489     | 45 028     |  |
| 2059 55 900 | - - für die Lederindustrie o.ä. Industrien  | t        | 25 317     | 22 051     | 23 178     | 12   |
|             |   | 1000 EUR | 41 492     | 41 088     | 42 579     |  |

| Melde-Nr.   | Bezeichnung   | Einheit            | 2. Vj 2010        | 1. Vj 2011        | 2. Vj 2011        | 2. Vj 2011<br>Anzahl<br>der<br>Unternehmen |
|-------------|---|--------------------|-------------------|-------------------|-------------------|--|
| 1           | 2   | 3                  | 4                 | 5                 | 6                 | 7  |
| 2059 56 200 | Zubereitungen zum Abbeizen, Schweißen oder Löten von Metallen; zubereitete Vulkanisationsbeschleuniger u. Antioxidationsmittel; Reaktionsauslöser; Alkylbenzol- und Alkyl-naphthalin-Gemische<br>- Zubereitungen zum Abbeizen, Flussmittel u.a. Hilfsmittel zum Schweißen und Löten von Metallen u.ä. Zubereitungen; Zubereitungen als Überzugs- oder Füllmasse für Schweißelektroden oder -stäbe   | t<br>1000 EUR      | 11 968<br>30 096  | 10 670<br>34 997  | 12 687<br>39 053  | 21   |
| 2059 56 300 | - Zubereitete Vulkanisationsbeschleuniger   | t<br>1000 EUR      | 1 668<br>6 912    | 1 572<br>6 691    | 1 376<br>6 169    | 5  |
| 2059 56 400 | - Zusammengesetzte Weichmacher für Kautschuk oder Kunststoffe, a.n.g.   | t<br>1000 EUR      | 23 710<br>38 723  | 23 372<br>45 182  | 23 439<br>46 923  | 12   |
| 2059 56 500 | - Zubereitete Antioxidationsmittel u.a. zusammengesetzte Stabilisatoren für Kautschuk oder Kunststoffe  | t<br>1000 EUR      | 39 568<br>97 222  | 39 070<br>91 939  | 40 174<br>101 994 | 14   |
| 2059 56 600 | - Reaktionsauslöser, Reaktionsbeschleuniger und katalytische Zubereitungen, a.n.g.  | t<br>1000 EUR      | 33 910<br>328 143 | 35 076<br>399 834 | 31 731<br>441 174 | 26   |
| 2059 56 700 | - Alkylbenzol- und Alkyl-naphthalin-Gemische (ohne Öle u.a. Erzeugnisse der Destillation des Hochtemperatur-Steinkohlenteers und ohne chemisch einheitliche aromatische Kohlenwasserstoffe)   | t<br>1000 EUR      | .<br>.            | .<br>.            | .<br>.            | 2  |
| 2059 57 200 | Zubereitete Bindemittel für Giesereiformen od. -kerne; Naphthensäuren; zubereitete nicht gesinterte Metallcarbide; Additive für Zement, Mörtel oder Beton; Sorbit, "nicht kristallisierend"<br>- Zubereitete Bindemittel für Giessereiformen oder -kerne  | t<br>1000 EUR      | 30 955<br>37 105  | 40 386<br>47 705  | 40 222<br>46 732  | 8  |
| 2059 57 300 | - Naphthensäuren, ihre wasserunlöslichen Salze und ihre Ester<br>darunter zum Absatz bestimmt   | t<br>t<br>1000 EUR | *<br>. .<br>.     | .<br>. .<br>.     | .<br>. .<br>.     | 1<br>1                                     |
| 2059 57 400 | - Nicht gesinterte Metallcarbide, untereinander oder mit metallischen Bindemitteln gemischt   | t<br>1000 EUR      | .<br>.            | .<br>.            | .<br>.            | 1  |
| 2059 57 500 | - Zubereitete Additive für Zement, Mörtel oder Beton  | t<br>1000 EUR      | 79 193<br>61 591  | 61 311<br>51 287  | 89 748<br>71 714  | 27   |
| 2059 57 700 | - Sorbit, "nicht kristallisierend" darunter zum Absatz bestimmt   | t<br>t<br>1000 EUR | *<br>. .<br>.     | .<br>. .<br>.     | .<br>. .<br>.     | 2<br>2                                     |
| 2059 59 100 | Chemische Erzeugnisse und Zubereitungen der chemischen Industrie oder verwandter Industrien (einschl. Mischungen von Naturprodukten), a.n.g.; Rückstände aus der chemischen Industrie oder verwandter Industrien, a.n.g.<br>- Ionenaustauscher; Absorbentien zum Vervollständigen des Vakuums in elektrischen Röhren; Petroleum-sulfonate (ausgenommen solche des Ammoniums, der Erdalkalimetalle oder der Ethanolamine); tiophenhaltige Sulfosäuren von Öl aus bituminösen Mineralien und ihre Salze | 1000 EUR           | .                 | .                 | .                 | 3  |
| 2059 59 200 | - Pyrolignite, Gasreinigungsmasse, zubereitete Rostschutzmittel,  | 1000 EUR           | 1 814             | 3 168             | 2 873             | 12   |
| 2059 59 300 | - Zusammengesetzte organische Lösungs- und Verdünnungsmittel für Lacke und ähnliche Erzeugnisse   | t<br>1000 EUR      | 17 905<br>23 844  | 14 557<br>19 809  | 19 246<br>25 766  | 9  |
| 2059 59 400 | - Kesselsteinentfernungsmittel und dergleichen, auch i.A.E.   | t<br>1000 EUR      | 4 628<br>7 550    | 5 375<br>7 689    | 5 301<br>8 626    | 7  |
| 2059 59 530 | - Zubereitungen für die Galvanotechnik, flüssige Polychlordiphenyle etc., Emulgiermittel für Fettstoffe<br>- Zubereitungen für die Galvanotechnik   | t<br>1000 EUR      | 17 283<br>77 968  | 19 463<br>91 038  | 18 990<br>86 880  | 20   |



| Melde-Nr.   | Bezeichnung  | Einheit            | 2. Vj<br>2010         | 1. Vj<br>2011      | 2. Vj<br>2011      | 2. Vj 2011<br>Anzahl<br>der<br>Unternehmen |
|-------------|--|--------------------|-----------------------|--------------------|--------------------|--|
| 1           | 2  | 3                  | 4                     | 5                  | 6                  | 7  |
| 2059 59 570 | - - Mischungen von Glycerinmono-,<br>-di- und -trifettsäureestern<br>(Emulgiermittel für Fettstoffe)<br>darunter zum Absatz bestimmt   | t<br>t<br>1000 EUR | *<br>.<br>.           | .<br>.<br>.        | .<br>.<br>.        | 4<br>4                                     |
| 2059 59 630 | - Erzeugnisse und Zubereitungen zu<br>pharmazeutischen oder chirurgi-<br>schen Zwecken; andere Hilfsmittel<br>für die Gießereiindustrie; Flamm-<br>schutz- und Wasserschutzmittel<br>u.ä. Zubereitungen  | t<br>1000 EUR      | 25 894<br>84 245      | 22 913<br>77 807   | 24 751<br>84 960   | 9  |
| 2059 59 650 | - - Hilfsmittel für die Gießerei-<br>industrie (ohne zubereitete<br>Bindemittel für Giessereiformen<br>und -kerne)   | t<br>1000 EUR      | 152 590<br>108 226    | 174 735<br>137 998 | 166 273<br>142 545 | 14   |
| 2059 59 670 | - - Flammschutz-, Wasserschutzmittel<br>und ähnliche Zubereitungen für<br>den Schutz von Bauwerken   | t<br>1000 EUR      | 6 054<br>15 578       | 5 429<br>20 602    | 7 105<br>25 325    | 21   |
| 2059 59 710 | - - Mischungen, die mit zwei oder mehr<br>verschiedenen Halogenen perhalo-<br>genierte acyclische Kohlenwasser-<br>stoffe enthalten  | t<br>1000 EUR      | -<br>-                | -<br>-             | -<br>-             | -  |
| 2059 59 750 | - - Acyclische Kohlenwasserstoffe<br>enthaltend, die nur mit Fluor<br>oder Chlor perhalogeniert sind   | t<br>1000 EUR      | -<br>-                | -<br>-             | -<br>-             | -  |
| 2059 59 750 | - - Andere Mischungen, die mit<br>zwei oder mehr verschiedenen<br>Halogenen perhalogenierte<br>acyclische Kohlenwasserstoffe<br>enthalten  | t<br>t<br>1000 EUR | *<br>.<br>.           | .<br>.<br>.        | .<br>.<br>.        | 1<br>1                                     |
| 2059 59 903 | - - Andere chemische Erzeugnisse und<br>Zubereitungen der chemischen<br>Industrie oder verwandter<br>Industrien (einschl. Mischungen<br>von Naturprodukten), a.n.g.  | t<br>1000 EUR      | 762 942<br>312 568    | 688 959<br>361 308 | 736 808<br>380 555 | 19   |
| 2059 59 909 | - - Biokraftstoffe, Dieseleratz<br>(Diester) zur Verwendung im<br>Verkehr, gewonnen durch Extrak-<br>tion und Umwandlung von Öl aus<br>Ölpflanzen; Ethanol zur Verwen-<br>dung im Verkehr, gewonnen durch<br>Fermentation von Zucker-<br>und/oder Stärkepflanzen | t<br>1000 EUR      | 1 021 256<br>665 308  | 851 099<br>714 113 | 788 610<br>761 194 | 158  |
| 2059 60 200 | - Caseinderivate, Albuminate,<br>Gelatine  | t<br>1000 EUR      | .<br>.                | .<br>.             | .<br>.             | 1  |
| 2059 60 500 | - Albumine (ohne Eieralbumin),<br>Albuminate u.a. Albuminderivate<br>darunter zum Absatz bestimmt  | t<br>t<br>1000 EUR | *<br>.<br>.           | -<br>.<br>.        | -<br>.<br>.        | -<br>-                                     |
| 2059 60 803 | - Gelatine und ihre Derivate   | t<br>1000 EUR      | 5 275<br>28 809       | 5 552<br>32 309    | 5 580<br>32 952    | 4  |
| 2059 60 808 | - - für Speisezwecke   | t<br>1000 EUR      | .<br>.                | .<br>.             | .<br>.             | 2  |
| 2060 11 100 | - Chemiefasern<br>Kabel aus synthetischen Filamenten;<br>synthetische Spinnfasern, weder ge-<br>krempelt noch gekämmt noch anders<br>für die Spinnerei bearbeitet  | t<br>t<br>1000 EUR | *<br>-<br>-           | -<br>-<br>-        | -<br>-<br>-        | -<br>-                                     |
| 2060 11 200 | - aus Aramid   | t<br>t<br>1000 EUR | *<br>5 078<br>5 078   | .<br>.<br>.        | .<br>.<br>.        | 2<br>2                                     |
| 2060 11 300 | - Kabel aus Nylon o.a. Polyamiden<br>sowie synthetischen Spinnfasern<br>aus anderen Polyamiden   | t<br>t<br>1000 EUR | *<br>36 539<br>36 539 | 37 325<br>37 325   | 38 537<br>38 537   | 5<br>5                                     |
|             | - Kabel aus Polyestern sowie<br>synthetischen Spinnfasern<br>aus Polyestern  | t<br>t<br>1000 EUR | *<br>58 547           | 71 972             | 81 652             |  |

| Melde-Nr.   | Bezeichnung   | Einheit            | 2. Vj 2010                    | 1. Vj 2011               | 2. Vj 2011               | 2. Vj 2011<br>Anzahl<br>der<br>Unternehmen |
|-------------|---|--------------------|-------------------------------|--------------------------|--------------------------|--|
| 1           | 2   | 3                  | 4                             | 5                        | 6                        | 7  |
| 2060 11 400 | - Kabel aus Polyacryl oder Modacryl sowie Spinnfasern aus Polyacryl oder Modacryl<br>darunter zum Absatz bestimmt   | t<br>t<br>1000 EUR | *<br>.<br>.<br>.              | .<br>.<br>.              | .<br>.<br>.              | 3<br>3                                     |
| 2060 11 901 | - Kabel aus synthetischen Filamenten u.a. synthetische Spinnfasern<br>- aus Polypropylenfilamenten und Polypropylen-Spinnfasern<br>darunter zum Absatz bestimmt   | t<br>t<br>1000 EUR | *<br>.<br>.<br>.              | .<br>.<br>.              | .<br>.<br>.              | 1<br>1                                     |
| 2060 11 909 | - - Andere Kabel aus synthetischen Spinnfasern<br>darunter zum Absatz bestimmt  | t<br>t<br>1000 EUR | *<br>.<br>.<br>.              | .<br>.<br>.              | .<br>.<br>.              | 2<br>2                                     |
| 2060 12 200 | Hochfeste Garne aus Polyamiden und Polyestern, n.A.E.<br>- Hochfeste Garne aus Aramid (einschl. synthetischer Monofile von weniger als 67 dtex)<br>darunter zum Absatz bestimmt   | t<br>t<br>1000 EUR | *<br>-<br>-<br>-              | -<br>-<br>-              | -<br>-<br>-              | -<br>-                                     |
| 2060 12 400 | - Hochfeste Garne aus anderen Nylon oder anderen Polyamiden<br>darunter zum Absatz bestimmt   | t<br>t<br>1000 EUR | *<br>.<br>.<br>.              | .<br>.<br>.              | .<br>.<br>.              | 3<br>3                                     |
| 2060 12 600 | - Hochfeste Garne aus Polyestern<br>darunter zum Absatz bestimmt  | t<br>t<br>1000 EUR | *<br>.<br>.<br>.              | .<br>.<br>.              | .<br>.<br>.              | 3<br>3                                     |
| 2060 13 100 | Andere synthetische Monofilamente<br>- aus Nylon oder anderen Polyamiden für Textilien, n.A.E.<br>(ohne Nähgarne)<br>darunter zum Absatz bestimmt   | t<br>t<br>1000 EUR | *<br>8 855<br>8 855<br>35 219 | 8 483<br>8 483<br>38 142 | 7 993<br>7 993<br>37 808 | 6<br>6                                     |
| 2060 13 200 | - aus Nylon oder anderen Polyamiden für Teppiche, n.A.E.<br>(ohne Nähgarne)<br>darunter zum Absatz bestimmt   | t<br>t<br>1000 EUR | *<br>.<br>.<br>.              | .<br>.<br>.              | .<br>.<br>.              | 1<br>1                                     |
| 2060 13 300 | - aus Polyestern, n.A.E.<br>(ohne Nähgarne)<br>darunter zum Absatz bestimmt   | t<br>t<br>1000 EUR | *<br>.<br>.<br>.              | .<br>.<br>.              | .<br>.<br>.              | 2<br>2                                     |
| 2060 13 400 | - aus Polypropylen, n.A.E.<br>(ohne Nähgarne)<br>darunter zum Absatz bestimmt   | t<br>t<br>1000 EUR | *<br>.<br>.<br>.              | .<br>.<br>.              | -<br>-<br>-              | -<br>-                                     |
| 2060 13 500 | - aus Elastomeren, n.A.E.<br>darunter zum Absatz bestimmt   | t<br>t<br>1000 EUR | *<br>.<br>.<br>.              | .<br>.<br>.              | .<br>.<br>.              | 2  |
| 2060 13 900 | - aus anderen synthetischen Filamenten, n.A.E.<br>(ohne Nähgarne)<br>darunter zum Absatz bestimmt   | t<br>t<br>1000 EUR | *<br>.<br>.<br>.              | .<br>.<br>.              | .<br>.<br>.              | 2<br>2                                     |
| 2060 14 200 | Synthetische Monofile von 67 dtex oder mehr und einem größten Durchmesser von 1 mm oder weniger; Streifen u.dgl. aus synthetischer Spinnmasse, mit einer Breite von 5 mm oder weniger<br>- aus Polypropylen<br>darunter zum Absatz bestimmt | t<br>t<br>1000 EUR | *<br>2 474<br>2 474<br>8 205  | 2 891<br>2 891<br>9 713  | 3 029<br>3 029<br>10 871 | 6<br>6                                     |
| 2060 14 400 | - aus anderer synthetischer Spinnmasse<br>darunter zum Absatz bestimmt  | t<br>t<br>1000 EUR | *<br>5 832<br>5 832<br>36 262 | 6 625<br>6 625<br>41 222 | 8 174<br>8 174<br>47 041 | 10<br>10                                   |
| 2060 21 200 | - Kabel aus künstlichen Filamenten, aus Viskose; künstliche Spinnfasern, weder gekrempelt noch gekämmt noch anders für die Spinnerei bearbeitet, aus Viskose<br>darunter zum Absatz bestimmt  | t<br>t<br>1000 EUR | *<br>.<br>.<br>.              | .<br>.<br>.              | .<br>.<br>.              | 2<br>2                                     |
| 2060 21 400 | - Kabel aus künstlichen Filamenten, aus Acetat<br>darunter zum Absatz bestimmt  | t<br>t<br>1000 EUR | *<br>.<br>.<br>.              | .<br>.<br>.              | .<br>.<br>.              | 1<br>1                                     |
| 2060 21 900 | - Andere Kabel aus künstlichen Filamenten; andere künstliche Spinnfasern, weder gekrempelt noch gekämmt noch anders für die Spinnerei bearbeitet<br>darunter zum Absatz bestimmt  | t<br>t<br>1000 EUR | *<br>.<br>.<br>.              | .<br>.<br>.              | .<br>.<br>.              | 1<br>1                                     |
| 2060 22 000 | Hochfeste Garne aus Viskose (ohne Nähgarne), n.A.E. (einschl. künstlichen Monofilamenten von weniger als 67 dtex)<br>darunter zum Absatz bestimmt   | t<br>t<br>1000 EUR | *<br>.<br>.<br>.              | .<br>.<br>.              | .<br>.<br>.              | 1<br>1                                     |

## 3 Produktion nach Güterarten - Deutschland

| Melde-Nr.   | Bezeichnung  | Einheit            | 2. Vj 2010       | 1. Vj 2011  | 2. Vj 2011  | 2. Vj 2011<br>Anzahl<br>der<br>Unternehmen |
|-------------|--|--------------------|------------------|-------------|-------------|--|
| 1           | 2  | 3                  | 4                | 5           | 6           | 7  |
| 2060 23 200 | Andere Monofilamente aus Zellulose<br>- aus Viskose (ohne Nähgarne und<br>hochfeste Garne), n.A.E. (einschl.<br>künstlicher Monofile von weniger<br>als 67 dtex)<br>darunter zum Absatz bestimmt | t<br>t<br>1000 EUR | *<br>.<br>.<br>. | .<br>.<br>. | .<br>.<br>. | 1<br>1                                     |
| 2060 23 400 | - aus Celluloseacetat (ohne Nähgarne<br>und hochfeste Garne), n.A.E.<br>(einschl. künstlicher Monofile<br>von weniger als 67 dtex)<br>darunter zum Absatz bestimmt                               | t<br>t<br>1000 EUR | *<br>-<br>-<br>- | -<br>-<br>- | -<br>-<br>- | -<br>-<br>-                                |
| 2060 23 900 | - aus anderen künstlichen Filamenten<br>(ohne Nähgarne und hochfeste<br>Garne), n.A.E. (einschl. künstl.<br>Monofile von weniger als 67 dtex)<br>darunter zum Absatz bestimmt                    | t<br>t<br>1000 EUR | *<br>-<br>-<br>- | -<br>-<br>- | -<br>-<br>- | -<br>-<br>-                                |
| 2060 24 000 | Monofile aus Zellulose; Streifen u.<br>dgl. aus künstlichen Spinnstoffen<br>darunter zum Absatz bestimmt   | t<br>t<br>1000 EUR | *<br>-<br>-<br>- | -<br>-<br>- | -<br>-<br>- | -<br>-<br>-                                |
| 2099 99 000 | Veredlung von Erzeugnissen dieser<br>Güterabteilung  | 1000 EUR           | 433 062          | 477 388     | 505 249     | 52   |

| Melde-Nr.   | Bezeichnung   | Einheit  | 2. Vj 2010 | 1. Vj 2011 | 2. Vj 2011 | 2. Vj 2011 Anzahl der Unternehmen |
|-------------|---|----------|------------|------------|------------|-----------------------------------|
| 1           | 2   | 3        | 4          | 5          | 6          | 7                                 |
|             | Pharmazeutische u.ä. Erzeugnisse  |          |            |            |            |                                   |
|             | Pharmazeutische Grundstoffe u.ä. Erzeugnisse  |          |            |            |            |                                   |
| 2110 10 300 | Salicylsäure, O-Acetylsalicylsäure, ihre Salze und Ester  | t        | *          | .          | .          | -                                 |
|             | - Salicylsäure und ihre Salze   | t        | .          | .          | .          | -                                 |
|             | darunter zum Absatz bestimmt  | 1000 EUR | .          | .          | .          | -                                 |
| 2110 10 500 | O-Acetylsalicylsäure, ihre Salze und Ester  | t        | *          | .          | .          | 1                                 |
|             | darunter zum Absatz bestimmt  | t        | .          | .          | .          | 1                                 |
|             |   | 1000 EUR | .          | .          | .          |                                   |
| 2110 10 700 | Andere Ester der Salicylsäure und ihre Salze (z.B. Methylsalicylat, Phenylsalicylat)  | t        | *          | 114        | 81         | 79                                |
|             | darunter zum Absatz bestimmt  | t        | .          | 114        | 81         | 79                                |
|             |   | 1000 EUR | 2 912      | 1 756      | 1 721      | 4                                 |
|             | Lysinsäure, -ester, Glutaminsäure und deren Salze; quartäre organische Ammoniumsalze und -hydroxide; Phosphoaminolipoide; acyclische und cyclische Amide (einschl. Carbamaten) (ohne Ureine und Derivate) |          |            |            |            |                                   |
| 2110 20 100 | - Lysin und seine Ester; Salze dieser Erzeugnisse   | t        | *          | .          | .          | 2                                 |
|             | darunter zum Absatz bestimmt  | t        | .          | .          | .          | 2                                 |
|             |   | 1000 EUR | .          | .          | .          |                                   |
| 2110 20 200 | - Glutaminsäure und ihre Salze  | t        | *          | .          | .          | 1                                 |
|             | darunter zum Absatz bestimmt  | t        | .          | .          | .          | 1                                 |
|             |   | 1000 EUR | .          | .          | .          |                                   |
| 2110 20 400 | Quartäre Ammoniumsalze und -hydroxide; Lecithine und andere Phosphoaminolipoide, auch chemisch nicht einheitlich  | t        | *          | 9 350      | 10 866     | 6 338                             |
|             | darunter zum Absatz bestimmt  | t        | .          | .          | .          | 16                                |
|             |   | 1000 EUR | 24 361     | 25 536     | 32 566     | 16                                |
| 2110 20 600 | - Acyclische Amide (einschl. acyclischer Carbamate) und ihre Derivate, Salze dieser Erzeugnisse   | t        | *          | .          | 187 811    | 211 913                           |
|             | darunter zum Absatz bestimmt  | t        | .          | .          | .          | 189 073                           |
|             |   | 1000 EUR | 58 371     | 117 473    | 124 935    | 15                                |
| 2110 20 700 | - Andere cyclische Amide (ohne Ureine, aber einschl. cyclischer Carbamate) und ihre Derivate; Salze dieser Erzeugnisse  | t        | *          | 3 466      | 2 305      | 2 144                             |
|             | darunter zum Absatz bestimmt  | t        | .          | 1 737      | 1 493      | 1 557                             |
|             |   | 1000 EUR | 20 756     | 25 668     | 19 488     | 13                                |
|             | Ausgewählte heterocyclische Verbindungen; Sulfonamide   |          |            |            |            |                                   |
| 2110 31 100 | - Lactone (ohne Coumarin, Methylcoumarin und Ethylcoumarin)   | t        | *          | 7 836      | .          | .                                 |
|             | darunter zum Absatz bestimmt  | t        | .          | .          | 1 627      | .                                 |
|             |   | 1000 EUR | 26 460     | 28 112     | 37 470     | 4                                 |
| 2110 31 300 | - Verbindungen, die einen nicht-kondensierten Pyrazolring (auch hydriert) in der Struktur enthalten (z.B. Phenazon, Phenylbutazon)  | t        | *          | 2 376      | 2 307      | 2 104                             |
|             | darunter zum Absatz bestimmt  | t        | .          | 1 519      | 1 361      | 1 166                             |
|             |   | 1000 EUR | 29 299     | 34 123     | 23 250     | 6                                 |
| 2110 31 400 | - Hydantoin und seine Derivate  | t        | *          | .          | .          | .                                 |
|             | darunter zum Absatz bestimmt  | t        | .          | .          | .          | .                                 |
|             |   | 1000 EUR | .          | .          | .          | 1                                 |
|             | - Verbindungen, die einen Pyrimidinring (auch hydriert) oder Piperazinring in der Struktur enthalten  |          |            |            |            |                                   |
| 2110 31 550 | - - Malonylharnstoff (Barbitursäure) und seine Derivate; Salze dieser Erzeugnisse   | t        | *          | .          | .          | .                                 |
|             | darunter zum Absatz bestimmt  | t        | .          | .          | .          | .                                 |
|             |   | 1000 EUR | .          | .          | .          | 2                                 |
| 2110 31 590 | - - Andere Verbindungen, die einen Pyrimidinring (auch hydriert) oder Piperazinring in der Struktur enthalten   | t        | *          | 3 840      | 6 736      | 5 331                             |
|             | darunter zum Absatz bestimmt  | t        | .          | 1 479      | 3 007      | 2 434                             |
|             |   | 1000 EUR | 23 012     | 63 029     | 51 418     | 14                                |
| 2110 31 700 | - Verbindungen, die einen nichtkondensierten Triazinring (auch hydriert) in der Struktur enthalten (ohne Melamin)   | t        | *          | 10 105     | 9 792      | 9 478                             |
|             | darunter zum Absatz bestimmt  | t        | .          | 9 316      | 8 490      | 8 490                             |
|             |   | 1000 EUR | 26 471     | 22 126     | 26 004     | 8                                 |
| 2110 31 800 | - Verbindungen, die ein Phenothiazinringsystem (auch hydriert) enthalten, nicht weiter kondensiert  | t        | *          | .          | .          | .                                 |
|             | darunter zum Absatz bestimmt  | t        | .          | .          | .          | .                                 |
|             |   | 1000 EUR | .          | .          | .          | 1                                 |

| Melde-Nr.   | Bezeichnung  | Einheit              | 2. Vj 2010           | 1. Vj 2011           | 2. Vj 2011           | 2. Vj 2011<br>Anzahl<br>der<br>Unternehmen |
|-------------|--|----------------------|----------------------|----------------------|----------------------|--|
| 1           | 2  | 3                    | 4                    | 5                    | 6                    | 7  |
| 2110 32 000 | Sulfonamide<br>darunter zum Absatz bestimmt  | t<br>t<br>1000 EUR   | *<br>438<br>106<br>. | 304<br>254<br>81 105 | 734<br>168<br>53 436 | 11<br>11                                   |
| 2110 40 000 | Chemisch reine Zucker<br>(ohne Saccharose, Lactose, Maltose,<br>Glucose, Fructose), Ether und Ester<br>von Zuckern und ihre Salze<br>darunter zum Absatz bestimmt  | t<br>t<br>1000 EUR   | *<br>.<br>.<br>.     | .<br>.<br>.          | .<br>.<br>.          | 3<br>3                                     |
|             | Provitamine, Vitamine und Hormone,<br>Glykoside, Alkaloide, Antibiotika  |                      |                      |                      |                      |  |
| 2110 51 000 | Natürliche, auch synthetisch herge-<br>stellte Provitamine und Vitamine<br>(einschl. natürlicher Konzentrate),<br>ihre hauptsächlich als Vitamine ge-<br>brauchten Derivate, auch untereinan-<br>der gemischt, auch in Lösungsmitteln  | 1000 EUR             | 198 470              | 175 876              | 154 930              | 17   |
| 2110 52 000 | Natürliche, auch synthetisch herge-<br>stellte Hormone; Prostaglandine,<br>thromboxane und Leukotriene, deren<br>Derivate und deren strukturverwandte<br>Verbindungen, einschl. Polypeptide<br>mit modifizierter Kette, hauptsäch-<br>lich als Hormone verwendet   | g<br>1000 EUR        | .<br>52 123          | .<br>.               | .<br>.               | 6  |
| 2110 53 000 | Natürliche, auch synthetisch herge-<br>stellte Glykoside und pflanzliche<br>Alkaloide, ihre Salze, Ether, Ester<br>und anderen Derivate  | 1000 EUR             | 51 963               | 56 339               | 70 663               | 16   |
| 2110 54 000 | Antibiotika<br>darunter zum Absatz bestimmt  | kg<br>kg<br>1000 EUR | *<br>.<br>.<br>.     | .<br>.<br>.          | .<br>.<br>.          | 5<br>5                                     |
|             | Drüsen, andere Organe, andere<br>menschliche oder tierische Stoffe zu<br>therapeutischen u.ä. Zwecken; Heparin;<br>menschliches Blut; tierisches Blut zu<br>therapeutischen u.ä. Zwecken zuber.;<br>Kulturen von Mikroorganismen   |                      |                      |                      |                      |  |
| 2110 60 200 | - Auszüge aus Drüsen oder anderen<br>Organen oder ihren Absonderungen  | 1000 EUR             | .                    | .                    | .                    | 2  |
| 2110 60 400 | - Drüsen u.a. Organe, getrocknet,<br>auch als Pulver; Heparin und seine<br>Salze; andere menschliche oder<br>tierische Stoffe zu therapeu-<br>tischen oder prophylaktischen<br>Zwecken   | 1000 EUR             | 11 070               | 9 019                | 12 330               | 6  |
| 2110 60 500 | - Menschliches Blut; tierisches<br>Blut, zu therapeutischen, prophy-<br>laktischen oder diagnostischen<br>Zwecken zubereitet; Kulturen von<br>Mikroorganismen (ohne Hefen);<br>andere Toxine u.ä. Erzeugnisse,<br>a.n.g.   | 1000 EUR             | 37 123               | 32 551               | 41 938               | 11   |
|             | Pharmazeutische Spezialitäten und<br>sonstige pharmazeutische Erzeugnisse<br>Arzneiwaren, die aus ungemischten<br>oder aus zwei oder mehr Bestand-<br>teilen bestehen, zu therapeutischen<br>oder prophylaktischen Zwecken<br>Arzneiwaren, Penicilline, Strepto-<br>mycine oder andere Antibiotika<br>enthaltend |                      |                      |                      |                      |  |
| 2120 11 300 | - Penicilline oder ihre Derivate<br>(mit Penicillansäuregerüst) oder<br>Streptomycine oder ihre Derivate<br>enthaltend, weder dosiert noch<br>i.A.E.   | 1000 EUR             | .                    | .                    | .                    | 1  |
| 2120 11 500 | - andere Antibiotika enthaltend,<br>weder dosiert noch i.A.E.  | 1000 EUR             | 21 193               | 25 510               | 23 681               | 3  |
| 2120 11 600 | - Penicilline oder ihre Derivate<br>(mit Penicillansäuregerüst) oder<br>Streptomycine oder ihre Derivate<br>enthaltend, dosiert oder i.A.E.  | 1000 EUR             | 23 133               | 14 302               | 9 782                | 10   |
| 2120 11 800 | - andere Antibiotika enthaltend,<br>dosiert oder i.A.E.  | 1000 EUR             | 466 475              | 472 090              | 453 593              | 49   |
|             | Arzneiwaren, Hormone enthaltend<br>(ohne solche mit Antibiotika)   |                      |                      |                      |                      |  |
| 2120 12 300 | - Insulin enthaltend, weder dosiert<br>noch i.A.E.   | 1000 EUR             | .                    | .                    | .                    | 1  |
| 2120 12 500 | - andere Hormone enthaltend (ohne<br>Insulin und Antibiotika), weder<br>dosiert noch i.A.E.  | 1000 EUR             | 59 776               | 73 938               | 65 524               | 6  |
| 2120 12 600 | - Insulin enthaltend, dosiert oder<br>i.A.E.   | 1000 EUR             | .                    | .                    | .                    | 1  |
| 2120 12 700 | - Corticosteroidhormone, deren<br>Derivate und strukturverwandte<br>Verbindungen enthaltend; andere<br>Hormone enthaltend (ohne Insulin<br>und Antibiotika); dosiert<br>oder i.A.E.  | 1000 EUR             | 186 491              | 184 488              | 185 824              | 31   |

| Melde-Nr.   | Bezeichnung   | Einheit  | 2. Vj 2010 | 1. Vj 2011 | 2. Vj 2011 | 2. Vj 2011<br>Anzahl<br>der<br>Unternehmen |
|-------------|---|----------|------------|------------|------------|--|
| 1           | 2   | 3        | 4          | 5          | 6          | 7  |
| 2120 13 100 | Arzneiwaren, Alkaloide oder ihre Derivate, Jod, Jodverbindungen, Vitamine u.a. gemischte Bestandteile enthaltend (ohne solche mit Antibiotika oder Hormonen)  |          |            |            |            |  |
| 2120 13 200 | - Alkaloide oder ihre Derivate enthaltend (ohne solche mit Antibiotika oder Hormonen), weder dosiert noch i.A.E.  | 1000 EUR | .          | .          | .          | 7  |
| 2120 13 400 | - Jod oder Jodverbindungen oder gemischte Bestandteile enthaltend, a.n.g., weder dosiert noch i.A.E.  | 1000 EUR | 147 725    | 164 608    | 201 389    | 12   |
| 2120 13 600 | - Alkaloide oder ihre Derivate enthaltend (ohne solche mit Antibiotika oder Hormonen), dosiert oder i.A.E.  | 1000 EUR | 289 637    | 411 147    | 386 596    | 31   |
| 2120 13 800 | - Vitamine, Provitamine oder Mischungen derselben (auch in Lösemitteln aller Art) enthaltend, dosiert oder i.A.E.   | 1000 EUR | 494 432    | 511 349    | 499 757    | 54   |
|             | - Jod oder Jodverbindungen oder gemischte Bestandteile enthaltend, a.n.g., dosiert oder i.A.E.  | 1000 EUR | 2 412 029  | 2 006 339  | 2 051 929  | 107  |
| 2120 21 200 | Andere pharmazeutische Erzeugnisse für medizinische oder chirurgische Zwecke<br>Antisera und andere Blutbestandteile; Vaccine<br>- Antisera und andere Blutfraktionen   | 1000 EUR | 237 303    | 355 764    | 350 498    | 9  |
| 2120 21 400 | - Vaccine für die Humanmedizin  | 1000 EUR | 144 905    | 161 248    | 149 112    | 4  |
| 2120 21 600 | - Vaccine für die Veterinärmedizin  | 1000 EUR | 26 129     | 33 397     | 31 260     | 7  |
| 2120 22 000 | Empfängnisverhütende chemische Zubereitungen auf der Grundlage von Hormonen oder Spermiziden<br>Reagenzien zum Bestimmen der Blutgruppen oder Blutfaktoren; Röntgenkontrastmittel; diagnostische Reagenzien zur Verwendung am Patienten | 1000 EUR | .          | .          | .          | 3  |
| 2120 23 200 | - Reagenzien zum Bestimmen der Blutgruppen oder Blutfaktoren  | 1000 EUR | 58 876     | 66 094     | 66 424     | 9  |
| 2120 23 400 | - Röntgenkontrastmittel; diagnostische Reagenzien zur Verwendung am Patienten   | 1000 EUR | 291 111    | 241 415    | 240 427    | 7  |
| 2120 24 205 | Heftpflaster, Watte, Gaze, Binden; steriles Catgut und ähnl. Material; Taschen und andere Behältnisse mit Apothekeausstattung für Erste Hilfe<br>- Heftpflaster und andere Waren mit Klebeschicht, für medizinische Zwecke aufgemacht   | 1000 EUR | 53 534     | 65 512     | 54 224     | 5  |
| 2120 24 209 | - - Pflaster mit medikamentösen Wirkstoffen   | 1000 EUR | .          | 8 307      | 8 777      | 3  |
| 2120 24 300 | - - Andere Heftpflaster und andere Waren mit Klebeschicht, für medizinische Zwecke aufgemacht   | 1000 EUR | 3 258      | 3 235      | 3 285      | 5  |
| 2120 24 400 | - Steriles chirurgisches Catgut   | 1000 EUR | 34 918     | 36 786     | 35 040     | 15   |
| 2120 24 600 | - Watte, Gaze, Binden u. dgl., mit medikamentösen Stoffen getränkt oder überzogen oder i.A.E. zu medizinischen, chirurgischen, zahnärztlichen oder tierärztlichen Zwecken (ohne Heftpflaster u.a. Waren mit Klebeschicht)               | 1000 EUR | .          | .          | .          | 2  |
| 2199 99 000 | - Taschen und andere Behältnisse mit Apothekeausstattung für Erste Hilfe  | 1000 EUR | 22 971     | 28 617     | 30 218     | 9  |
|             | Veredlung von Erzeugnissen dieser Güterabteilung  | 1000 EUR |            |            |            |  |

| Melde-Nr.   | Bezeichnung  | Einheit             | 2. Vj 2010          | 1. Vj 2011          | 2. Vj 2011          | 2. Vj 2011<br>Anzahl<br>der<br>Unternehmen |
|-------------|--|---------------------|---------------------|---------------------|---------------------|--|
| 1           | 2  | 3                   | 4                   | 5                   | 6                   | 7  |
|             | Gummi- und Kunststoffwaren   |                     |                     |                     |                     |  |
|             | Gummiwaren   |                     |                     |                     |                     |  |
|             | Herstellung und Runderneuerung<br>von Bereifungen  |                     |                     |                     |                     |  |
| 2211 11 000 | Bereifungen, neu, aus Kautschuk<br>Luftreifen aus Kautschuk, neu, für<br>Personenkraftwagen (einschl.<br>Kombinationskraftwagen, Rennwagen)  | 1000 St<br>1000 EUR | 16 585<br>572 801   | 18 091<br>650 141   | 17 015<br>618 361   | 5  |
| 2211 12 000 | Luftreifen aus Kautschuk, neu, für<br>Motorräder, Motorroller und<br>Fahrräder   | St<br>1000 EUR      | 1 199 604<br>37 580 | 1 547 976<br>51 581 | 1 449 526<br>43 490 | 3  |
| 2211 13 550 | Luftreifen aus Kautschuk, neu, für<br>Omnibusse, Lastkraftwagen und<br>Luftfahrzeuge<br>- für Omnibusse und Lastkraftwagen<br>- - leichte Ausführung, mit einer<br>Tragfähigkeitskennzahl von 121<br>oder weniger  | St<br>1000 EUR      | 1 063 445<br>44 726 | 1 214 784<br>43 434 | 1 013 311<br>36 030 | 5  |
| 2211 13 570 | - - schwere Ausführung, mit einer<br>Tragfähigkeitskennzahl von mehr<br>als 121  | St<br>1000 EUR      | .                   | .                   | .                   | 2  |
| 2211 13 700 | - für Luftfahrzeuge  | St<br>1000 EUR      | -                   | -                   | -                   | -  |
| 2211 14 000 | Luftreifen aus Kautschuk, neu, für<br>Land- und Forstwirtschaftsfahrzeuge,<br>Tiefbaufahrzeuge u.a. Fahrzeuge  | St<br>1000 EUR      | .                   | .                   | .                   | 2  |
| 2211 15 300 | Voll- oder Hohlkammerreifen, Felgen-<br>bänder und Luftschläuche<br>aus Kautschuk<br>- Voll- oder Hohlkammerreifen   | St<br>1000 EUR      | 330 596<br>.        | 295 027<br>.        | 265 761<br>.        | 3  |
| 2211 15 500 | - Felgenbänder   | St<br>1000 EUR      | -                   | -                   | -                   | -  |
| 2211 15 700 | - Luftschläuche aus Kautschuk  | St<br>1000 EUR      | -                   | -                   | -                   | -  |
| 2211 16 000 | Rohlaufprofile aus<br>nichtvulkanisiertem Kautschuk<br>darunter zum Absatz bestimmt  | t<br>t<br>1000 EUR  | .                   | .                   | .                   | 1<br>1                                     |
| 2211 20 300 | Bereifungen, runderneuert<br>- für Personenkraftwagen  | St<br>1000 EUR      | 97 349<br>1 225     | 151 528<br>2 678    | 163 802<br>3 197    | 3  |
| 2211 20 500 | - für Lastkraftwagen und<br>Omnibusse  | St<br>1000 EUR      | 150 695<br>21 044   | 149 791<br>23 761   | 137 968<br>23 330   | 11   |
| 2211 20 900 | - Andere Luftreifen, runderneuert  | St<br>1000 EUR      | 6 877<br>1 903      | 7 092<br>2 559      | 5 368<br>.          | 4  |
|             | Andere Gummiwaren (ohne Bereifungen)   |                     |                     |                     |                     |  |
| 2219 10 000 | Regenerierter Kautschuk in<br>Primärformen oder in Platten,<br>Blättern oder Streifen<br>darunter zum Absatz bestimmt  | t<br>t<br>1000 EUR  | .                   | .                   | .                   | 2<br>2                                     |
| 2219 20 130 | Kautschukmischungen u.a. Formen<br>(z.B. Fäden, Kordeln, Platten,<br>Blätter), aus nicht vulkanisiertem<br>oder vulkanisiertem Kautschuk<br>- Kautschuk mit Zusatz von Ruß<br>oder Siliciumdioxid;<br>Kautschuklösungen, Dispersionen,<br>u.a. Kautschukmischungen,<br>nicht vulkanisiert<br>- - Kautschuk mit Zusatz von Ruß<br>oder Siliciumdioxid | t<br>1000 EUR       | 44 166<br>72 255    | 47 140<br>76 636    | 45 746<br>73 206    | 14   |
| 2219 20 190 | - - Kautschuklösungen; Dispersionen<br>(ohne solche mit Zusatz von Ruß<br>oder Siliciumdioxid) und andere<br>Kautschukmischungen,<br>in Platten, Blättern, Streifen<br>oder in Primärformen  | t<br>1000 EUR       | 100 047<br>220 234  | 112 057<br>275 391  | 106 872<br>275 800  | 27   |
| 2219 20 300 | - Andere Formen (z.B. Stäbe,<br>Stangen, Rohre) und Waren<br>(z.B. Scheiben, Ringe), aus<br>nicht vulkanisiertem Kautschuk<br>(ohne Rohlaufprofile)  | t<br>1000 EUR       | 17 107<br>62 380    | 17 021<br>68 910    | 17 969<br>70 266    | 21   |

| Melde-Nr.   | Bezeichnung  | Einheit             | 2. Vj 2010       | 1. Vj 2011       | 2. Vj 2011       | 2. Vj 2011<br>Anzahl<br>der<br>Unternehmen |
|-------------|--|---------------------|------------------|------------------|------------------|--|
| 1           | 2  | 3                   | 4                | 5                | 6                | 7  |
| 2219 20 500 | - Fäden und Kordeln, aus vulkanisiertem Kautschuk  | t<br>1000 EUR       | .                | .                | .                | 2  |
| 2219 20 703 | - Platten, Blätter und Streifen, aus vulkanisiertem Weichkautschuk<br>- - für Schuhsohlen  | t<br>1000 EUR       | 3 017<br>9 143   | 2 962<br>9 312   | .<br>12 025      | 4  |
| 2219 20 709 | - - für andere Zwecke  | t<br>1000 EUR       | 3 848<br>29 214  | 4 672<br>34 670  | 4 231<br>30 919  | 21   |
| 2219 20 830 | - - Stäbe, Stangen und Profile, aus vulkanisiertem Zellkautschuk   | t<br>1000 EUR       | .                | .                | .                | 3  |
| 2219 20 850 | - - Platten, Blätter und Streifen, für Bodenbeläge und Fußmatten, aus vulkanisiertem Vollkautschuk   | t<br>1000 EUR       | .                | .                | .                | 1  |
| 2219 20 870 | - - Stäbe, Stangen und Profile, aus vulkanisiertem Vollkautschuk   | t<br>1000 EUR       | 14 197<br>67 761 | 13 233<br>66 843 | 16 074<br>68 204 | 16   |
| 2219 30 300 | Rohre und Schläuche, aus Weichkautschuk, auch mit Form-, Verschluss- und Verbindungsstücken<br>- Rohre und Schläuche, aus vulkanisiertem Weichkautschuk, nicht mit anderen Stoffen verstärkt oder ausgerüstet (ohne Form-, Verschluss- oder Verbindungsstücke) | t<br>1000 EUR       | 7 112<br>108 629 | 8 359<br>127 702 | 7 885<br>121 035 | 22   |
| 2219 30 550 | - Rohre und Schläuche, aus vulkanisiertem Weichkautschuk, mit anderen Stoffen verstärkt oder ausgerüstet (ohne Form-, Verschluss- oder Verbindungsstücke)<br>- - mit Metall verstärkt oder ausgerüstet   | t<br>1000 EUR       | 1 468<br>10 999  | 1 823<br>13 631  | 1 751<br>13 614  | 7  |
| 2219 30 570 | - - mit textilen Spinnstoffen verstärkt oder ausgerüstet   | t<br>1000 EUR       | 3 259<br>65 478  | 4 101<br>84 947  | 3 930<br>80 661  | 10   |
| 2219 30 590 | - - mit anderen Stoffen verstärkt oder ausgerüstet   | t<br>1000 EUR       | 845<br>10 127    | 883<br>11 049    | 946<br>11 657    | 4  |
| 2219 30 700 | - Rohre und Schläuche, aus vulkanisiertem Weichkautschuk, mit Form-, Verschluss- oder Verbindungsstücken   | t<br>1000 EUR       | 3 227<br>45 343  | 4 292<br>55 575  | 4 251<br>55 143  | 17   |
| 2219 40 300 | Förderbänder und Treibriemen, aus vulkanisiertem Kautschuk<br>- Keilriemen (Treibriemen)   | t<br>1000 EUR       | 1 997<br>43 907  | 2 369<br>49 679  | 2 179<br>49 166  | 5  |
| 2219 40 500 | - Förderbänder mit einer Breite von mehr als 20 cm   | t<br>1000 EUR       | 11 881<br>56 510 | 14 870<br>62 281 | 13 654<br>66 396 | 7  |
| 2219 40 700 | - Andere Treibriemen<br>- - Synchrontreibriemen (Zahnriemen)   | t<br>1000 EUR       | 707<br>.         | 1 194<br>.       | 783<br>.         | 4  |
| 2219 40 900 | - - Andere Treibriemen (ohne Synchrontreibriemen)  | t<br>1000 EUR       | 171<br>4 781     | 215<br>6 253     | 189<br>5 367     | 5  |
| 2219 50 500 | Kautschutierte Gewebe (ohne Reifencordgewerbe)<br>- Klebebänder, aus kautschutiertem Gewebe, mit einer Breite von 20 cm oder weniger   | t<br>1000 EUR       | 2 389<br>21 952  | 2 661<br>25 129  | 2 788<br>26 166  | 5  |
| 2219 50 700 | - Andere kautschutierte Gewebe, aus Gewirken oder Gestrickten u.a. gewebeähnlichen Erzeugnissen  | t<br>1000 EUR       | 4 420<br>31 183  | 6 763<br>42 185  | 6 431<br>41 348  | 8  |
| 2219 60 000 | Bekleidung und Bekleidungszubehör, aus vulkanisiertem Weichkautschuk   | 1000 EUR            | .                | .                | .                | 4  |
| 2219 71 200 | Waren aus Weichkautschuk, a.n.g.; Hartkautschuk und Waren daraus<br>Waren zu hygienischen oder medizinischen Zwecken, aus Weichkautschuk, auch in Verbindung mit Hartkautschukteilen<br>- Präservative   | 1000 St<br>1000 EUR | 89 857<br>11 186 | 70 490<br>10 001 | 68 711<br>9 157  | 3  |
| 2219 71 500 | - Sauger, Brusthütchen u. ä. Waren für Kleinkinder   | t<br>1000 EUR       | 415<br>22 131    | 480<br>26 050    | 447<br>25 232    | 4  |



| Melde-Nr.       | Bezeichnung  | Einheit            | 2. Vj<br>2010                      | 1. Vj<br>2011                 | 2. Vj<br>2011                 | 2. Vj 2011<br>Anzahl<br>der<br>Unternehmen |
|-----------------|--|--------------------|------------------------------------|-------------------------------|-------------------------------|--|
| 1               | 2  | 3                  | 4                                  | 5                             | 6                             | 7  |
| 2219 71 800     | - Andere Waren zu hygienischen oder medizinischen Zwecken  | t<br>1000 EUR      | 2 770<br>34 891                    | 2 952<br>40 519               | 3 589<br>42 739               | 12   |
| 2219 72 000     | Bodenbeläge und Fußmatten, aus vulkanisiertem Weichkautschuk (ohne solche aus Zellkautschuk)   | t<br>1000 EUR      | 31 384<br>70 504                   | 31 526<br>72 264              | 38 963<br>77 442              | 9  |
| 2219 73 100     | Sonstige Waren aus Weichkautschuk, a.n.g.; Hartkautschuk in allen Formen, sowie Waren daraus; Bodenbeläge und Fußmatten, aus vulkanisiertem Zellkautschuk<br>- Waren des technischen Bedarfs, aus vulkanisiertem Zellkautschuk, a.n.g. | t<br>1000 EUR      | 6 560<br>49 800                    | 7 117<br>53 249               | 7 074<br>53 172               | 13   |
| 2219 73 210     | - Radiergummi, Dichtungen, Fender u.a. aufblasbare Waren aus vulkanisiertem Weichkautschuk<br>- - Radiergummi  | t<br>1000 EUR      | .<br>.                             | .<br>.                        | -<br>-                        | -  |
| 2219 73 230     | - - Dichtungen   | t<br>1000 EUR      | 17 927<br>169 901                  | 18 786<br>200 560             | 19 897<br>204 979             | 59   |
| 2219 73 300     | - Fender, auch aufblasbar u.a. aufblasbare Waren (ohne aufblasbare Luftmatratzen, Boote, Flöße u.a. schwimmende Vorrichtungen sowie Waren zu hygienischen oder medizinischen Zwecken)  | t<br>1000 EUR      | 62<br>3 945                        | .<br>.                        | .<br>.                        | 2  |
| 2219 73 430     | - Kompensatoren für Rohrleitungen, Gummi-Metallverbindungen, aus vulkanisiertem Weichkautschuk<br>- - Kompensatoren für Rohrleitungen  | t<br>1000 EUR      | .<br>.                             | .<br>.                        | .<br>.                        | 3  |
| 2219 73 450     | - - Gummi-Metallteile für Kraftfahrzeuge   | t<br>1000 EUR      | 23 007<br>231 940                  | 32 655<br>270 360             | 31 944<br>267 351             | 27   |
| 2219 73 470     | - - Formartikel für Kraftfahrzeuge   | t<br>1000 EUR      | 9 020<br>109 901                   | 12 124<br>128 288             | 12 122<br>126 656             | 32   |
| 2219 73 490     | - - Andere Gummi-Metallteile   | t<br>1000 EUR      | 6 132<br>71 138                    | 6 637<br>75 988               | 6 522<br>76 808               | 36   |
| 2219 73 500     | - Laufsohlen und Absätze aus Kautschuk   | St<br>1000 EUR     | .<br>.                             | .<br>.                        | .<br>.                        | 5  |
| 2219 73 605     | - Andere Waren aus vulkanisiertem Weichkautschuk<br>- - Formartikel für andere Zwecke  | t<br>1000 EUR      | 3 948<br>63 586                    | 4 240<br>69 494               | 4 137<br>68 380               | 51   |
| 2219 73 607     | - - Walzenbezüge   | t<br>1000 EUR      | 1 486<br>38 917                    | 1 650<br>43 650               | 1 551<br>41 414               | 15   |
| 2219 73 608     | - - Andere Waren für andere Zwecke, a.n.g.   | t<br>1000 EUR      | 14 206<br>43 037                   | 10 123<br>39 723              | 14 931<br>45 882              | 24   |
| 2219 73 790     | - Hartkautschuk in allen Formen (einschl. Abfällen und Bruch); Waren aus Hartkautschuk   | t<br>1000 EUR      | 1 303<br>3 338                     | 1 259<br>3 468                | 1 788<br>4 552                | 6  |
| Kunststoffwaren |  |                    |                                    |                               |                               |  |
| 2221 10 500     | Monofile mit einem größten Durchmesser von mehr als 1 mm, Stäbe, Stangen und Profile, nicht weiter bearbeitet, aus Kunststoffen<br>- aus Polymeren des Ethylens<br>darunter zum Absatz bestimmt  | t<br>t<br>1000 EUR | *<br>.<br>23 060<br>73 698         | .<br>.<br>117 893<br>90 076   | .<br>.<br>25 491<br>89 181    | 23<br>23                                   |
| 2221 10 703     | - aus Polymeren des Vinylchlorids<br>- - Fenster- und Türprofile<br>darunter zum Absatz bestimmt   | t<br>t<br>1000 EUR | *<br>166 084<br>161 825<br>335 029 | 138 307<br>135 288<br>278 042 | 161 421<br>156 659<br>337 201 | 29<br>29                                   |
| 2221 10 709     | - - Andere Stäbe, Stangen und Profile<br>darunter zum Absatz bestimmt  | t<br>t<br>1000 EUR | *<br>26 387<br>25 424<br>73 610    | 27 004<br>26 220<br>76 610    | 30 026<br>28 927<br>81 319    | 54<br>54                                   |
| 2221 10 903     | - aus anderen Kunststoffen<br>- - Fenster- und Türprofile<br>darunter zum Absatz bestimmt  | t<br>t<br>1000 EUR | *<br>5 031<br>5 031<br>34 092      | 4 894<br>4 894<br>35 057      | 5 729<br>5 729<br>39 206      | 13<br>13                                   |
| 2221 10 905     | - - Andere Stäbe, Stangen und Profile, aus faserverstärkten Kunststoffen<br>darunter zum Absatz bestimmt   | t<br>t<br>1000 EUR | *<br>5 421<br>5 421<br>34 772      | 5 418<br>5 418<br>33 910      | 6 400<br>6 400<br>39 669      | 9<br>9                                     |
| 2221 10 909     | - - Andere Stäbe, Stangen und Profile, aus anderen Kunststoffen<br>darunter zum Absatz bestimmt  | t<br>t<br>1000 EUR | *<br>19 874<br>19 818<br>79 659    | 18 723<br>18 682<br>90 085    | 17 875<br>17 838<br>88 518    | 48<br>48                                   |

| Melde-Nr.   | Bezeichnung   | Einheit            | 2. Vj 2010                         | 1. Vj 2011                    | 2. Vj 2011                    | 2. Vj 2011<br>Anzahl<br>der<br>Unternehmen |
|-------------|---|--------------------|------------------------------------|-------------------------------|-------------------------------|--|
| 1           | 2   | 3                  | 4                                  | 5                             | 6                             | 7  |
| 2221 21 300 | Rohre, Schläuche und Formstücke sowie Verschluss- und Verbindungsstücke aus Kunststoffen<br>Kunstdärme; Rohre und Schläuche, nicht biegsam, aus Kunststoffen<br>- Kunstdärme aus gehärteten Eiweißstoffen oder aus Cellulosekunststoffen<br>darunter zum Absatz bestimmt  | t<br>t<br>1000 EUR | *<br>3 678<br>3 678<br>58 473      | 4 073<br>4 073<br>64 468      | 3 845<br>3 845<br>61 939      | 7<br>7                                     |
| 2221 21 530 | - Rohre und Schläuche, nicht biegsam, aus Polymeren des Ethylens, Propylens und des Vinylchlorids<br>- - aus Polymeren des Ethylens<br>darunter zum Absatz bestimmt   | t<br>t<br>1000 EUR | *<br>43 261<br>105 609             | .<br>35 955<br>93 612         | .<br>46 745<br>124 091        | 28<br>28                                   |
| 2221 21 550 | - - aus Polymeren des Propylens<br>darunter zum Absatz bestimmt   | t<br>t<br>1000 EUR | *<br>25 266<br>64 756              | 23 699<br>23 699<br>62 986    | 23 214<br>23 214<br>64 588    | 21<br>21                                   |
| 2221 21 570 | - - aus Polymeren des Vinylchlorids<br>darunter zum Absatz bestimmt   | t<br>t<br>1000 EUR | *<br>45 991<br>86 196              | .<br>44 102<br>85 089         | .<br>51 473<br>99 441         | 42<br>41                                   |
| 2221 21 705 | - Rohre und Schläuche, nicht biegsam, aus anderen Kunststoffen<br>- - aus faserverstärkten Kunststoffen<br>darunter zum Absatz bestimmt   | t<br>t<br>1000 EUR | *<br>17 202<br>17 202<br>49 639    | 16 311<br>16 311<br>46 985    | 20 636<br>20 636<br>54 661    | 17<br>17                                   |
| 2221 21 709 | - - aus anderen Kunststoffen<br>darunter zum Absatz bestimmt  | t<br>t<br>1000 EUR | *<br>7 502<br>28 256               | .<br>6 316<br>22 327          | .<br>8 097<br>27 714          | 26<br>26                                   |
| 2221 29 200 | Rohre und Schläuche, biegsam; Form-, Verschluss- oder Verbindungsstücke, aus Kunststoffen<br>- Rohre und Schläuche, biegsam, die einem Druck von 27,6 MPa oder mehr standhalten<br>darunter zum Absatz bestimmt   | t<br>t<br>1000 EUR | *<br>953<br>953<br>11 958          | 1 076<br>1 076<br>13 823      | 989<br>989<br>14 268          | 3<br>3                                     |
| 2221 29 353 | - Andere Rohre und Schläuche, biegsam, nicht verstärkt, aus Kunststoffen<br>- - ohne Form-, Verschluss- oder Verbindungsstücke<br>- - - aus Polymeren des Vinylchlorid<br>darunter zum Absatz bestimmt  | t<br>t<br>1000 EUR | *<br>22 067<br>22 067<br>45 882    | 18 679<br>18 679<br>43 136    | 23 451<br>23 451<br>52 596    | 19<br>19                                   |
| 2221 29 355 | - - - aus Polyamiden<br>darunter zum Absatz bestimmt  | t<br>t<br>1000 EUR | *<br>1 261<br>1 261<br>14 255      | 1 408<br>1 408<br>16 860      | 1 457<br>1 457<br>16 898      | 12<br>12                                   |
| 2221 29 357 | - - - aus Polymeren des Ethylens<br>darunter zum Absatz bestimmt  | t<br>t<br>1000 EUR | *<br>46 537<br>107 613             | .<br>41 626<br>98 025         | .<br>50 331<br>123 863        | 26<br>26                                   |
| 2221 29 359 | - - - aus anderen Kunststoffen<br>darunter zum Absatz bestimmt  | t<br>t<br>1000 EUR | *<br>6 834<br>78 942               | .<br>6 925<br>85 864          | .<br>7 379<br>84 797          | 30<br>30                                   |
| 2221 29 370 | - - mit Form-, Verschluss- oder Verbindungsstücken<br>darunter zum Absatz bestimmt  | t<br>t<br>1000 EUR | *<br>.<br>.<br>7 425               | .<br>.<br>.<br>9 975          | .<br>.<br>.<br>11 697         | 7<br>7                                     |
| 2221 29 500 | - Andere Rohre und Schläuche, biegsam, a.n.g.<br>darunter zum Absatz bestimmt   | t<br>t<br>1000 EUR | *<br>5 613<br>5 613<br>50 089      | 7 415<br>7 415<br>61 974      | 7 804<br>7 804<br>64 492      | 23<br>23                                   |
| 2221 29 700 | - Form-, Verschluss- oder Verbindungsstücke<br>darunter zum Absatz bestimmt   | t<br>t<br>1000 EUR | *<br>13 507<br>147 417             | .<br>13 634<br>170 128        | .<br>13 962<br>179 673        | 56<br>55                                   |
| 2221 30 103 | Tafeln, Platten, Folien, Filme, Bänder und Streifen, aus nicht geschäumten Kunststoffen, weder verstärkt noch geschichtet und ohne Unterlage<br>- Tafeln, Folien u.ä., aus Polymeren des Ethylens<br>- - mit einer Dicke von 0,125 mm oder weniger<br>- - - mit einer Dichte von weniger als 0,94<br>darunter zum Absatz bestimmt | t<br>t<br>1000 EUR | *<br>213 935<br>181 068<br>376 686 | 216 672<br>183 596<br>419 758 | 206 939<br>175 667<br>423 630 | 69<br>66                                   |
| 2221 30 105 | - - - mit einer Dichte von 0,94 oder mehr<br>darunter zum Absatz bestimmt   | t<br>t<br>1000 EUR | *<br>47 546<br>42 548<br>103 581   | 43 754<br>38 717<br>100 085   | 43 952<br>39 039<br>105 452   | 25<br>23                                   |

| Melde-Nr.   | Bezeichnung  | Einheit            | 2. Vj 2010                       | 1. Vj 2011                  | 2. Vj 2011                  | 2. Vj 2011<br>Anzahl<br>der<br>Unternehmen |
|-------------|--|--------------------|----------------------------------|-----------------------------|-----------------------------|--|
| 1           | 2  | 3                  | 4                                | 5                           | 6                           | 7  |
| 2221 30 173 | - - mit einer Dicke von mehr<br>als 0,125 mm<br>- - mit einer Dichte von weniger<br>als 0,94<br>darunter zum Absatz bestimmt   | t<br>t<br>1000 EUR | *<br>49 759<br>49 148<br>82 262  | 51 184<br>50 538<br>98 708  | 51 990<br>51 340<br>107 385 | 25<br>25                                   |
| 2221 30 175 | - - mit einer Dichte von 0,94<br>oder mehr<br>darunter zum Absatz bestimmt   | t<br>t<br>1000 EUR | *<br>21 598<br>63 327            | 22 419<br>62 061            | 25 079<br>68 808            | 24<br>24                                   |
| 2221 30 210 | - Tafeln, Folien u.ä., aus Polymeren<br>des Propylens<br>- mit einer Dicke von 0,1 mm oder<br>weniger, biaxial orientiert<br>darunter zum Absatz bestimmt  | t<br>t<br>1000 EUR | *<br>20 421<br>20 421<br>60 431  | 18 871<br>18 871<br>61 999  | 18 963<br>18 963<br>62 870  | 12<br>12                                   |
| 2221 30 230 | - - Andere Tafeln, Folien u.ä.,<br>mit einer Dicke von 0,1 mm<br>oder weniger<br>darunter zum Absatz bestimmt  | t<br>t<br>1000 EUR | *<br>26 672<br>25 492<br>67 029  | 26 609<br>25 582<br>73 759  | 25 330<br>24 274<br>73 564  | 21<br>21                                   |
| 2221 30 250 | - - Bänder, mit einer Dicke von<br>mehr als 0,1 mm und einer Breite<br>von mehr als 5 mm bis 20 mm,<br>für Verpackungszwecke<br>darunter zum Absatz bestimmt   | t<br>t<br>1000 EUR | *<br>4 140<br>4 140<br>9 169     | 7 121<br>7 121<br>15 539    | 7 374<br>7 374<br>16 712    | 5<br>5                                     |
| 2221 30 290 | - - Andere Platten, Folien,<br>Streifen und Bänder, mit einer<br>Dicke von mehr als 0,1 mm<br>darunter zum Absatz bestimmt   | t<br>t<br>1000 EUR | *<br>21 446<br>17 084<br>49 968  | 25 122<br>20 864<br>64 470  | 24 358<br>20 020<br>65 128  | 24<br>20                                   |
| 2221 30 303 | - Tafeln, Folien u.ä., aus<br>Polymeren des Styrols<br>- mit einer Dicke von 1 mm oder<br>weniger<br>darunter zum Absatz bestimmt  | t<br>t<br>1000 EUR | *<br>27 104<br>12 970<br>21 508  | 27 608<br>13 703<br>24 423  | 26 999<br>12 555<br>23 022  | 14<br>10                                   |
| 2221 30 305 | - - mit einer Dicke v. m. als 1 mm<br>darunter zum Absatz bestimmt   | t<br>t<br>1000 EUR | *<br>39 959<br>33 364<br>79 185  | 39 245<br>31 573<br>80 800  | 42 655<br>34 608<br>94 544  | 18<br>17                                   |
| 2221 30 350 | - Tafeln, Folien u.ä., aus Polymeren<br>des Vinylchlorids<br>- mit einem Gehalt an Weichmachern<br>von 6 GHT oder mehr<br>- - mit einer Dicke von 1 mm<br>oder weniger<br>darunter zum Absatz bestimmt | t<br>t<br>1000 EUR | *<br>36 012<br>36 012<br>164 000 | 36 889<br>36 889<br>169 542 | 38 871<br>38 871<br>178 890 | 12<br>12                                   |
| 2221 30 360 | - - mit einer Dicke von mehr<br>als 1 mm<br>darunter zum Absatz bestimmt   | t<br>t<br>1000 EUR | *<br>.<br>.<br>.                 | 2 753<br>2 753<br>9 826     | 3 091<br>3 091<br>11 229    | 3<br>3                                     |
| 2221 30 370 | - - mit einem Gehalt an Weichmachern<br>von weniger als 6 GHT<br>- - mit einer Dicke von 1 mm<br>oder weniger<br>darunter zum Absatz bestimmt  | t<br>t<br>1000 EUR | *<br>.<br>59 556<br>115 320      | 61 051<br>142 955           | 60 608<br>141 444           | 9<br>9                                     |
| 2221 30 380 | - - mit einer Dicke von mehr<br>als 1 mm<br>darunter zum Absatz bestimmt   | t<br>t<br>1000 EUR | *<br>11 371<br>11 371<br>24 125  | 13 997<br>13 997<br>31 108  | 12 958<br>12 958<br>29 543  | 10<br>10                                   |
| 2221 30 530 | - Tafeln, Folien u.ä., aus Polyme-<br>thyl-Methacrylat und aus anderen<br>Acrylpolymeren<br>- - aus Polymethyl-Methacrylat<br>darunter zum Absatz bestimmt   | t<br>t<br>1000 EUR | *<br>.<br>.<br>72 433            | 22 579<br>80 175            | 22 951<br>85 730            | 10<br>10                                   |
| 2221 30 590 | - - aus anderen Acrylpolymeren<br>darunter zum Absatz bestimmt   | t<br>t<br>1000 EUR | *<br>.<br>.<br>21 065            | 28 978                      | 30 288                      | 4<br>4                                     |
| 2221 30 610 | - Tafeln, Folien u.ä., aus Poly-<br>carbonaten, Polyethylenterephtha-<br>lat, ungesättigten Polyestern und<br>aus anderen Polyestern<br>- - aus Polycarbonaten<br>darunter zum Absatz bestimmt         | t<br>t<br>1000 EUR | *<br>5 433<br>29 901             | 30 806                      | 5 602<br>31 406             | 15<br>15                                   |
| 2221 30 630 | - - aus ungesättigten Polyestern<br>darunter zum Absatz bestimmt   | t<br>t<br>1000 EUR | *<br>.<br>.<br>.                 | 2<br>2                      | 2<br>2                      | 2<br>2                                     |
| 2221 30 650 | - - aus Polyethylenterephthalat,<br>mit einer Dicke von 0,35 mm<br>oder weniger<br>darunter zum Absatz bestimmt  | t<br>t<br>1000 EUR | *<br>12 354<br>12 354<br>33 502  | 11 793<br>41 602            | 12 001<br>44 497            | 7<br>7                                     |

| Melde-Nr.   | Bezeichnung  | Einheit                                       | 2. Vj 2010   | 1. Vj 2011                                    | 2. Vj 2011                                     | 2. Vj 2011<br>Anzahl<br>der<br>Unternehmen |
|-------------|--|---|--|---|--|--|
| 1           | 2  | 3   | 4  | 5   | 6  | 7  |
| 2221 30 670 | - - aus Polyethylenterephthalat,<br>mit einer Dicke von mehr<br>als 0,35 mm<br>darunter zum Absatz bestimmt  | t<br>t<br>1000 EUR                            | *<br>15 073<br>12 769<br>31 055                    | .   | .  | 12<br>12                                   |
| 2221 30 690 | - - aus anderen Polyestern<br>darunter zum Absatz bestimmt   | t<br>t<br>1000 EUR                            | *<br>166<br>735                                    | .   | .  | 5<br>4                                     |
| 2221 30 700 | - Folien, Bänder oder Streifen,<br>Tafeln u.ä., aus Cellulose oder<br>ihren chemischen Derivaten<br>darunter zum Absatz bestimmt   | t<br>t<br>1000 EUR                            | *<br>1 724<br>1 724<br>14 011                      | 1 833<br>1 833<br>14 368                      | 1 470<br>1 470<br>11 400                       | 7<br>7                                     |
| 2221 30 820 | - Tafeln, Folien u.ä., aus<br>anderen Kunststoffen<br>- - aus Polyamiden, weder verstärkt<br>noch geschichtet<br>darunter zum Absatz bestimmt  | t<br>t<br>1000 EUR                            | *<br>10 080<br>41 210                              | .   | .  | 10<br>10                                   |
| 2221 30 860 | - - aus Polyvinylbutyral, Amino-<br>harzen, Phenolharzen und aus<br>Additions-, Kondensations-<br>polymerisations- und<br>Umlagerungspolymerisations-<br>erzeugnissen,<br>auch chemisch modifiziert<br>darunter zum Absatz bestimmt  | t<br>t<br>1000 EUR                            | *<br>13 288<br>13 288<br>63 442                    | 14 055<br>14 055<br>64 270                    | 14 194<br>14 194<br>70 996                     | 8<br>8                                     |
| 2221 30 900 | - Andere Tafeln, Folien u.ä. aus<br>anderen Kunststoffen, weder<br>verstärkt noch geschichtet<br>darunter zum Absatz bestimmt  | t<br>t<br>1000 EUR                            | *<br>32 867<br>31 643<br>102 194                   | 31 386<br>30 051<br>101 745                   | 35 506<br>34 244<br>122 182                    | 21<br>20                                   |
| 2221 41 200 | Andere Tafeln, Platten, Folien,<br>Filme, Bänder und Streifen,<br>aus Zellkunststoff<br>- aus Polymeren des Styrols<br>darunter zum Absatz bestimmt  | t<br>t<br>1000 EUR                            | *<br>74 548<br>201 876                             | .   | .  | 43<br>42                                   |
| 2221 41 300 | - aus Polymeren des Vinylchlorids<br>darunter zum Absatz bestimmt  | t<br>t<br>1000 EUR                            | *<br>12 410<br>12 410<br>37 247                    | 14 685<br>14 685<br>45 681                    | 12 675<br>12 675<br>41 072                     | 16<br>16                                   |
| 2221 41 500 | - aus Polyurethanen<br>darunter zum Absatz bestimmt  | t<br>t<br>1000 EUR                            | *<br>60 008<br>225 721                             | .   | .  | 66<br>66                                   |
| 2221 41 700 | - aus regenerierter Cellulose<br>darunter zum Absatz bestimmt  | t<br>t<br>1000 EUR                            | *<br>.<br>.<br>.                                   | .   | .  | 1<br>1                                     |
| 2221 41 800 | - aus Epoxidharzen u.a. Zellkunst-<br>stoffen<br>darunter zum Absatz bestimmt  | t<br>t<br>1000 EUR                            | *<br>2 426<br>22 758                               | .   | .  | 16<br>16                                   |
| 2221 42 303 | Andere Tafeln, Platten, Folien,<br>Filme, Bänder und Streifen,<br>aus Polyester (ohne solche aus<br>Zellkunststoff)<br>- aus faserverstärktem<br>Polyester<br>darunter zum Absatz bestimmt   | t<br>t<br>1000 EUR                            | *<br>16 341<br>13 488<br>38 000                    | .   | .  | 13<br>13                                   |
| 2221 42 307 | - aus anderem Polyester<br>darunter zum Absatz bestimmt  | t<br>t<br>1000 EUR                            | *<br>.<br>.<br>.                                   | .   | .  | 3<br>3                                     |
| 2221 42 500 | Andere Tafeln, Platten, Folien,<br>Filme, Bänder und Streifen, aus<br>Phenolharzen (ohne solche<br>aus Zellkunststoff)<br>darunter zum Absatz bestimmt   | t<br>t<br>1000 EUR                            | *<br>3 589<br>17 129                               | 3 974<br>19 365                               | 4 006<br>19 273                                | 8<br>8                                     |
| 2221 42 750 | Andere Tafeln, Platten, Folien,<br>Filme, Bänder und Streifen, aus<br>Aminoharzen und aus anderen<br>Polymerisationserzeugnissen<br>- Hochdruckschichtpressstoffe mit<br>Dekorschicht auf einer oder<br>beiden Seiten, aus Aminoharzen,<br>geschichtet<br>darunter zum Absatz bestimmt | t<br>t<br>1000 m²<br>t<br>1000 m²<br>1000 EUR | *<br>20 139<br>12 968<br>15 363<br>8 938<br>59 007 | 21 184<br>14 179<br>16 133<br>9 906<br>64 438 | 21 675<br>14 514<br>16 869<br>10 456<br>67 091 | 11<br>11<br>11<br>11                       |
| 2221 42 790 | - Andere Tafeln, Folien u.ä., aus<br>Aminoharzen und aus anderen<br>Polymerisationserzeugnissen<br>darunter zum Absatz bestimmt  | t<br>1000 m²<br>t<br>1000 m²<br>1000 EUR      | *<br>.<br>.<br>6 480<br>31 393<br>23 111           | .   | .  | 10<br>10<br>10<br>10                       |

| Melde-Nr.   | Bezeichnung  | Einheit             | 2. Vj<br>2010                         | 1. Vj<br>2011                         | 2. Vj<br>2011                         | 2. Vj 2011<br>Anzahl<br>der<br>Unternehmen |
|-------------|--|---------------------|---------------------------------------|---------------------------------------|---------------------------------------|--|
| 1           | 2  | 3                   | 4                                     | 5                                     | 6                                     | 7  |
| 2221 42 801 | Andere Tafeln, Platten, Folien,<br>Filme, Bänder und Streifen<br>(ohne solche aus Zellkunststoff,<br>Kondensationspolymerisations-,<br>Umlagerungspolymerisations- und<br>Additionspolymerisations-<br>erzeugnissen)<br>- aus Polyvinylchlorid/Polyethylen<br>darunter zum Absatz bestimmt | t<br>t<br>1000 EUR  | *<br>.<br>51 050                      | .<br>.<br>57 758                      | .<br>.<br>57 681                      | 7<br>7                                     |
| 2221 42 803 | - aus Polyamid/Polyethylen<br>darunter zum Absatz bestimmt   | t<br>t<br>1000 EUR  | *<br>.<br>32 262<br>117 378           | .<br>.<br>34 960<br>133 498           | .<br>.<br>33 311<br>134 421           | 14<br>14                                   |
| 2221 42 805 | - aus Polypropylen/Polyethylen<br>darunter zum Absatz bestimmt   | t<br>t<br>1000 EUR  | *<br>.<br>12 633<br>12 633<br>63 379  | .<br>.<br>11 650<br>11 650<br>63 196  | .<br>.<br>11 661<br>11 661<br>64 680  | 21<br>21                                   |
| 2221 42 807 | - aus Polyethylen/Polyethylen-<br>terephthalat<br>darunter zum Absatz bestimmt   | t<br>t<br>1000 EUR  | *<br>.<br>19 724<br>19 724<br>53 555  | .<br>.<br>20 647<br>20 647<br>58 116  | .<br>.<br>21 574<br>21 574<br>62 968  | 12<br>12                                   |
| 2221 42 809 | - aus anderen Verbunden<br>darunter zum Absatz bestimmt  | t<br>t<br>1000 EUR  | *<br>.<br>41 273<br>41 273<br>128 933 | .<br>.<br>39 379<br>39 379<br>141 298 | .<br>.<br>38 503<br>38 503<br>142 382 | 25<br>25                                   |
| 2222 11 002 | Verpackungsmittel aus Kunststoffen<br>Säcke, Beutel (einschl. Tüten),<br>aus Polymeren des Ethylens<br>- mit einem Gewicht von 120 g/m²<br>oder weniger  | t<br>1000 EUR       | 48 018<br>135 975                     | 51 126<br>156 865                     | 48 910<br>151 597                     | 55   |
| 2222 11 003 | - Mülltonnensäcke mit einem Gewicht<br>von 120 g/m² oder weniger   | t<br>1000 EUR       | 2 312<br>3 584                        | 2 274<br>3 628                        | .<br>3 275                            | 8  |
| 2222 11 005 | - Sehr strapazierfähige Beutel mit<br>einem Gewicht von mehr als<br>120 g/m²   | t<br>1000 EUR       | 16 296<br>59 860                      | 15 516<br>60 625                      | 14 637<br>58 727                      | 27   |
| 2222 11 006 | - Tragebeutel  | t<br>1000 EUR       | 21 685<br>45 973                      | 21 843<br>44 125                      | 22 077<br>48 536                      | 16   |
| 2222 11 007 | - Andere Säcke und Beutel<br>(einschl. Tüten)  | t<br>1000 EUR       | 37 106<br>76 810                      | 37 940<br>86 491                      | 37 525<br>85 977                      | 21   |
| 2222 12 003 | Säcke, Beutel (einschl. Tüten), aus<br>Polyvinylchlorid und anderen Kunst-<br>stoffen (ohne solche aus Polymeren<br>des Ethylens)<br>- mit einem Gewicht von 120 g/m²<br>oder weniger  | t<br>1000 EUR       | 3 674<br>17 690                       | 4 548<br>21 045                       | 4 463<br>20 920                       | 13   |
| 2222 12 007 | - Sehr strapazierfähige Beutel mit<br>einem Gewicht von mehr als<br>120 g/m²   | t<br>1000 EUR       | 477<br>2 083                          | 442<br>2 132                          | 506<br>2 498                          | 3  |
| 2222 12 008 | - Andere Säcke und Beutel<br>(einschl. Tüten)  | t<br>1000 EUR       | 2 935<br>7 799                        | 3 542<br>9 742                        | 3 809<br>10 364                       | 5  |
| 2222 13 000 | Dosen, Kisten, Verschlüsse u.ä.<br>Waren, aus Kunststoffen   | t<br>1000 EUR       | 97 147<br>318 160                     | 102 202<br>359 051                    | 109 209<br>373 740                    | 132  |
| 2222 14 503 | Ballons, Flaschen, Flakons u.ä.<br>Waren, aus Kunststoffen<br>- mit einem Fassungsvermögen<br>von 2 l oder weniger<br>- - aus Polyethylen  | 1000 St<br>1000 EUR | 2 286 072<br>152 435                  | 2 515 904<br>175 400                  | 2 500 519<br>185 572                  | 48   |
| 2222 14 505 | - - aus Polypropylen   | 1000 St<br>1000 EUR | 597 248<br>28 556                     | 507 731<br>29 435                     | 492 162<br>31 436                     | 18   |
| 2222 14 507 | - - aus Polyvinylchlorid   | 1000 St<br>1000 EUR | 54 678<br>3 571                       | 50 776<br>3 461                       | 45 641<br>3 214                       | 8  |
| 2222 14 509 | - - aus anderen Kunststoffen   | 1000 St<br>1000 EUR | 1 654 122<br>78 109                   | 1 590 934<br>76 775                   | 1 856 256<br>91 838                   | 23   |
| 2222 14 703 | - mit einem Fassungsvermögen von<br>mehr als 2 l<br>- - aus Polyethylen  | 1000 St<br>1000 EUR | 21 679<br>19 124                      | 21 012<br>20 969                      | 19 168<br>19 888                      | 13   |
| 2222 14 709 | - - aus anderen Kunststoffen   | 1000 St<br>1000 EUR | 79 596<br>51 852                      | 77 205<br>53 035                      | 78 172<br>62 760                      | 8  |
| 2222 19 100 | Andere Verpackungsmittel aus<br>Kunststoff<br>- Spulen, Spindeln, Hülsen u.ä.<br>Warenträger, Stöpsel, Deckel,<br>Kapseln u.ä. Verschlüsse, Netze,<br>aus Kunststoffen<br>- - Spulen, Spindeln, Hülsen<br>u.ä. Warenträger   | t<br>1000 EUR       | 19 722<br>110 393                     | 28 603<br>121 007                     | 33 746<br>117 932                     | 64   |

| Melde-Nr.   | Bezeichnung  | Einheit             | 2. Vj 2010        | 1. Vj 2011        | 2. Vj 2011        | 2. Vj 2011<br>Anzahl<br>der<br>Unternehmen |
|-------------|--|---------------------|-------------------|-------------------|-------------------|--|
| 1           | 2  | 3                   | 4                 | 5                 | 6                 | 7  |
| 2222 19 200 | - - Verschluss- oder Flaschenkapseln   | t<br>1000 EUR       | 3 303<br>20 374   | 3 161<br>21 583   | 3 090<br>20 463   | 22   |
| 2222 19 300 | - - Stöpsel, Deckel u.a. Verschlüsse   | t<br>1000 EUR       | 93 253<br>334 611 | 96 847<br>361 424 | 99 263<br>369 404 | 106  |
| 2222 19 400 | - - Gespritzte Netze in Schlauchform   | t<br>1000 EUR       | .                 | .                 | .                 | 1  |
| 2222 19 901 | - - Andere Transport- oder Verpackungsmittel, aus Kunststoffen   | 1000 St<br>1000 EUR | 3 737<br>13 910   | 4 451<br>15 902   | 3 633<br>14 215   | 7  |
| 2222 19 902 | - - Fässer mit einem Fassungsvermögen von 5 bis 300 l  | 1000 St<br>1000 EUR | 1 777<br>23 219   | 2 111<br>26 652   | 2 204<br>27 444   | 12   |
| 2222 19 903 | - - Andere Transportbehälter mit einem Fassungsvermögen von 5 bis 300 l  | 1000 St<br>1000 EUR | 36 702<br>70 061  | 42 330<br>82 540  | 40 563<br>82 764  | 35   |
| 2222 19 904 | - - Fässer mit einem Fassungsvermögen über 300 l   | 1000 St<br>1000 EUR | 26<br>3 620       | 26<br>3 679       | 30<br>4 561       | 6  |
| 2222 19 906 | - - Andere Transportbehälter mit einem Fassungsvermögen über 300 l   | 1000 St<br>1000 EUR | .                 | .                 | .                 | 3  |
| 2222 19 907 | - - aus anderen Kunststoffen   | 1000 St<br>1000 EUR | 854<br>76 734     | 909<br>87 375     | 846<br>85 598     | 11   |
| 2222 19 908 | - - Müll- und Abfalltransportbehälter  | 1000 St<br>1000 EUR | 2 611<br>52 661   | 2 448<br>50 026   | 2 443<br>52 658   | 12   |
| 2222 19 909 | - - Andere Transport- und Verpackungsmittel, a.n.g.  | 1000 EUR            | 98 113            | 108 556           | 108 818           | 70   |
| 2223 11 550 | Baubedarfsartikel aus Kunststoffen<br>Bodenbeläge, Wand- oder Deckenverkleidungen, aus Kunststoffen<br>- aus Polymeren des Vinylchlorids<br>- - bestehend aus einem Träger, mit Polyvinylchlorid getränkt, bestrichen oder überzogen | 1000 m²<br>1000 EUR | 8 365<br>22 033   | 8 871<br>23 203   | 8 275<br>21 539   | 4  |
| 2223 11 590 | - - Andere Bodenbeläge, Wand- oder Deckenverkleidungen   | 1000 m²<br>1000 EUR | 2 688<br>21 289   | 3 296<br>26 034   | 3 183<br>26 524   | 5  |
| 2223 11 900 | - Andere Bodenbeläge, Wand- oder Deckenverkleidungen aus anderen Kunststoffen  | 1000 m²<br>1000 EUR | 2 823<br>10 180   | 3 021<br>10 789   | 4 080<br>14 051   | 9  |
| 2223 12 500 | Badewannen, Duschen, Waschbecken, Bidets, Klosettschüsseln, -sitze und -deckel, Spülkästen u.ä. Waren zu sanitären oder hygienischen Zwecken, aus Kunststoffen<br>- Badewannen, Duschen und Waschbecken                              | 1000 St<br>1000 EUR | 372<br>43 532     | 291<br>44 569     | 268<br>42 331     | 20   |
| 2223 12 700 | - Klosettsitze und -deckel   | 1000 St<br>1000 EUR | 718<br>9 088      | 773<br>9 558      | 718<br>8 773      | 7  |
| 2223 12 900 | - Bidets, Klosettschüsseln, Spülkästen u.ä. Waren zu sanitären oder hygienischen Zwecken   | 1000 St<br>1000 EUR | 1 856<br>68 266   | 2 130<br>84 605   | 2 053<br>81 883   | 18   |
| 2223 13 003 | Tanks, Bottiche, Sammel- u.ä. Behälter; Behälter für den Baubedarf (ohne Fässer und Transportbehälter), mit einem Fassungsvermögen von mehr als 300 l, aus Kunststoffen<br>- aus faserverstärkten Kunststoffen                       | 1000 St<br>1000 EUR | 7<br>14 354       | 5<br>7 321        | 6<br>10 079       | 14   |
| 2223 13 007 | - aus anderen Kunststoffen   | 1000 St<br>1000 EUR | 51<br>24 452      | 50<br>25 305      | 49<br>23 914      | 31   |
| 2223 14 505 | Türen, Fenster und deren Rahmen, Verkleidungen und Schwellen; Fensterläden, Jalousien u.ä. Waren und Teile dafür, aus Kunststoffen<br>- Fenster und deren Rahmen, Verkleidungen, Fensterbänke  | 1000 St<br>1000 EUR | 2 749<br>629 169  | 2 155<br>502 954  | 2 951<br>702 572  | 361  |
| 2223 14 507 | - Türen und deren Rahmen, Verkleidungen und Schwellen  | 1000 St<br>1000 EUR | 115<br>77 182     | 105<br>71 109     | 130<br>90 423     | 143  |
| 2223 14 700 | - Fensterläden, Jalousien (einschl. Jalousetten) u.ä. Waren, Teile dafür   | 1000 St<br>1000 EUR | 3 570<br>91 217   | 3 575<br>64 816   | 4 416<br>94 202   | 99   |

| Melde-Nr.   | Bezeichnung  | Einheit              | 2. Vj 2010            | 1. Vj 2011        | 2. Vj 2011        | 2. Vj 2011<br>Anzahl<br>der<br>Unternehmen |
|-------------|--|----------------------|-----------------------|-------------------|-------------------|--|
| 1           | 2  | 3                    | 4                     | 5                 | 6                 | 7  |
| 2223 15 000 | Linoleum; Fußbodenbeläge, aus einer Spinnstoffunterlage mit einer Deckschicht oder einem Überzug bestehend, auch zugeschnitten       | 1000 m²<br>1000 EUR  | 4 345<br>.            | .<br>.            | .<br>.            | 3  |
|             | Beschläge, Dübel, Außen- und Innenwandverkleidungen und andere Baubedarfsartikel aus Kunststoffen, a.n.g.                            |                      |                       |                   |                   |  |
|             | - Beschläge u.ä. Waren des Baubedarfs zur bleibenden Befestigung an Türen, Fenstern, Treppen, Wänden oder anderen Gebäudeteilen      |                      |                       |                   |                   |  |
|             | - - Außenwandverkleidungen, Platten, Nut- und Federprofile   |                      |                       |                   |                   |  |
| 2223 19 501 | - - - aus faserverstärkten Kunststoffen  | t<br>1000 EUR        | 943<br>3 160          | 662<br>2 616      | 1 058<br>3 651    | 6  |
| 2223 19 502 | - - - aus anderen Kunststoffen   | t<br>1000 EUR        | 9 915<br>31 438       | 5 500<br>16 956   | 7 596<br>23 358   | 18   |
| 2223 19 505 | - - Innenwandverkleidungen   | t<br>1000 EUR        | 3 474<br>14 087       | 3 577<br>16 530   | 4 281<br>19 256   | 8  |
|             | - - Baubedarfsartikel (z.B. Beschläge und Dachelemente, Dachoberlichter, Rahmen für Dachoberlichter, Balkonverkleidungen)            |                      |                       |                   |                   |  |
| 2223 19 508 | - - - aus faserverstärkten Kunststoffen  | t<br>1000 EUR        | 2 309<br>17 477       | 2 085<br>15 324   | 3 051<br>22 137   | 8  |
| 2223 19 509 | - - - aus anderen Kunststoffen   | t<br>1000 EUR        | 6 639<br>72 011       | 5 832<br>63 205   | 6 902<br>78 168   | 27   |
|             | - Andere Baubedarfsartikel, aus Kunststoffen, a.n.g.   |                      |                       |                   |                   |  |
| 2223 19 905 | - - Dübel u.a. Wandbefestigungsartikel   | t<br>1000 EUR        | 3 952<br>29 578       | 3 917<br>31 980   | 4 236<br>33 335   | 12   |
| 2223 19 909 | - - Andere Baubedarfsartikel, a.n.g.   | t<br>1000 EUR        | 45 207<br>126 653     | 37 938<br>111 095 | 47 179<br>134 316 | 82   |
| 2223 20 000 | Vorgefertigte Gebäude aus Kunststoffen   | m²<br>St<br>1000 EUR | 785<br>41<br>.        | 447<br>22<br>.    | 685<br>27<br>.    | 3<br>3                                     |
|             | Sonstige Kunststoffwaren   |                      |                       |                   |                   |  |
| 2229 10 000 | Bekleidung und Bekleidungszubehör (einschl. Handschuhen), aus Kunststoffen   | 1000 EUR             | 4 551                 | 4 712             | 4 655             | 10   |
|             | Haushalts-, Hygiene- und Toilettengegenstände, Waren des technischen Bedarfs, Büro- oder Schulartikel u.a. Waren, aus Kunststoffen   |                      |                       |                   |                   |  |
|             | Tafeln, Platten, Folien, Filme, Bänder, Streifen, selbstklebend, in Rollen mit einer Breite von 20 cm oder weniger, aus Kunststoffen |                      |                       |                   |                   |  |
| 2229 21 300 | - Bänder, Streifen, mit nicht vulkanisiertem Natur- oder synthetischem Kautschuk bestrichen  | t<br>t<br>1000 EUR   | *<br>19 591<br>19 591 | 19 088<br>19 088  | 20 157<br>20 157  | 11<br>11                                   |
|             | darunter zum Absatz bestimmt   |                      | 118 032               | 117 208           | 118 894           |  |
| 2229 21 500 | - Tafeln, Platten, Folien, Filme, aus Polyester und aus Kondensationspolymerisations- und Umlagerungspolymerisationserzeugnissen     | t<br>t<br>1000 EUR   | *<br>.<br>428         | .<br>483          | .<br>522          | 6<br>5                                     |
|             | darunter zum Absatz bestimmt   |                      | 3 025                 | 3 634             | 3 674             |  |
| 2229 21 700 | - Tafeln, Platten, Folien, Filme, aus Polymeren des Vinylchlorids und aus anderen Additionspolymerisationserzeugnissen               | t<br>t<br>1000 EUR   | *<br>1 614<br>1 614   | 1 940<br>1 940    | 1 883<br>1 883    | 5<br>5                                     |
|             | darunter zum Absatz bestimmt   |                      | 7 642                 | 9 013             | 8 852             |  |
| 2229 21 900 | - Andere Tafeln, Platten, Folien, Filme, in Rollen mit einer Breite von 20 cm oder weniger, aus anderen Kunststoffen                 | t<br>t<br>1000 EUR   | *<br>.<br>4 068       | .<br>4 876        | .<br>4 865        | 13<br>13                                   |
|             | darunter zum Absatz bestimmt   |                      | 41 244                | 50 329            | 49 924            |  |

| Melde-Nr.   | Bezeichnung  | Einheit            | 2. Vj 2010                    | 1. Vj 2011                | 2. Vj 2011                | 2. Vj 2011<br>Anzahl<br>der<br>Unternehmen |
|-------------|--|--------------------|-------------------------------|---------------------------|---------------------------|--|
| 1           | 2  | 3                  | 4                             | 5                         | 6                         | 7  |
| 2229 22 300 | Andere Tafeln, Platten, Folien, Filme, Bänder, Streifen u.a. flache Erzeugnisse, selbstklebend, aus Kunststoffen<br>- weiter als nur oberflächenbearbeitet oder anders als nur quadratisch oder rechteckig zugeschnitten (z.B. mit abgerundeten Ecken oder rund)<br>darunter zum Absatz bestimmt | t<br>t<br>1000 EUR | *<br>.<br>2 947<br>36 152     | 3 145<br>3 145<br>39 649  | 3 012<br>3 012<br>38 636  | 15<br>15                                   |
| 2229 22 500 | - aus Kondensationspolymerisations- und Umlagerungspolymerisationserzeugnissen<br>darunter zum Absatz bestimmt   | t<br>t<br>1000 EUR | *<br>1 204<br>1 204<br>10 541 | .<br>.<br>8 047           | .<br>.<br>10 682          | 3<br>3                                     |
| 2229 22 700 | - aus Additionspolymerisationserzeugnissen<br>darunter zum Absatz bestimmt   | t<br>t<br>1000 EUR | *<br>.<br>.<br>.              | .<br>.<br>22 076          | .<br>.<br>18 905          | 3<br>3                                     |
| 2229 22 900 | - Andere Tafeln, Platten, Folien, Filme, Bänder, Streifen, u.a. flache Erzeugnisse, selbstklebend, mit einer Breite von mehr als 20 cm, aus Kunststoffen<br>darunter zum Absatz bestimmt   | t<br>t<br>1000 EUR | *<br>.<br>4 920<br>32 487     | .<br>.<br>7 195<br>41 446 | .<br>.<br>7 981<br>46 528 | 13<br>13                                   |
| 2229 23 201 | Geschirr, andere Haushalts- oder Hauswirtschaftsartikel, Hygiene- und Toilettengegenstände, aus Kunststoffen<br>- Geschirr u.a. Artikel für den Tisch- oder Küchengebrauch<br>- - Lebensmittelbehälter   | t<br>1000 EUR      | 1 300<br>8 988                | 1 722<br>11 660           | 1 762<br>11 891           | 11   |
| 2229 23 209 | - - Anderes Geschirr u.a. Artikel für den Tisch- oder Küchengebrauch (einschl. Tischtücher)  | t<br>1000 EUR      | 23 181<br>74 788              | 24 251<br>79 846          | 26 170<br>85 003          | 45   |
| 2229 23 500 | - Andere Haushalts- oder Hauswirtschaftsartikel und Toilettenartikel, aus regenerierter Cellulose  | t<br>1000 EUR      | 1 742<br>.                    | 2 038<br>.                | 2 028<br>.                | 4  |
| 2229 23 905 | - - Andere Toiletten- und Hygieneartikel   | t<br>1000 EUR      | 3 690<br>26 319               | 3 343<br>30 961           | 2 991<br>29 177           | 36   |
| 2229 23 909 | - - Andere Haushaltsartikel  | t<br>1000 EUR      | 23 882<br>109 592             | 24 200<br>104 601         | 24 051<br>106 434         | 87   |
| 2229 24 000 | Teile für Beleuchtungskörper, Werbeleuchten, Leuchtschilder, beleuchtete Namensschilder, aus Kunststoffen  | 1000 EUR           | 14 180                        | 13 986                    | 18 860                    | 37   |
| 2229 25 003 | Büro- oder Schulartikel, aus Kunststoffen<br>- Schreib- oder Zeichenutensilien<br>- - Radiergummi aus Kunststoff   | t<br>1000 EUR      | 508<br>3 815                  | .<br>.                    | .<br>.                    | 3  |
| 2229 25 004 | - - Andere Schreib- oder Zeichenutensilien (ohne Lineale)  | t<br>1000 EUR      | 327<br>3 117                  | 572<br>5 060              | 741<br>6 328              | 8  |
| 2229 25 007 | - Ringhefte, Aktentaschen, Schnellhefter   | t<br>1000 EUR      | 5 198<br>32 096               | 5 193<br>32 429           | 5 219<br>32 252           | 24   |
| 2229 25 009 | - Andere Büro-, oder Schulartikel  | t<br>1000 EUR      | 5 700<br>30 456               | 5 821<br>23 432           | 5 393<br>22 040           | 35   |
| 2229 26 103 | Beschläge, Statuetten und andere Ziergegenstände, Abwassersiebe und andere Waren aus Kunststoffen<br>- Beschläge für Möbel, Karosserien u.dgl.<br>- - Innenbeschläge für Möbel   | t<br>1000 EUR      | 2 400<br>25 775               | 2 996<br>31 782           | 3 082<br>33 046           | 23   |
| 2229 26 105 | - - Außenbeschläge für Möbel   | t<br>1000 EUR      | 1 002<br>13 719               | 868<br>11 334             | 634<br>6 411              | 10   |
| 2229 26 109 | - - Beschläge für Karosserien u.dgl.   | t<br>1000 EUR      | 2 228<br>16 841               | 2 172<br>17 492           | 2 024<br>16 704           | 11   |
| 2229 26 200 | - Statuetten u.a. Ziergegenstände  | t<br>1000 EUR      | 230<br>2 823                  | 252<br>3 208              | 215<br>2 732              | 5  |
| 2229 26 300 | - Schmutzkörbe u.ä. Abwassersiebe, für Kanalisationsabflüsse   | t<br>1000 EUR      | .<br>1 065                    | .<br>840                  | .<br>719                  | 5  |



| Melde-Nr.   | Bezeichnung  | Einheit             | 2. Vj 2010           | 1. Vj 2011           | 2. Vj 2011           | 2. Vj 2011<br>Anzahl<br>der<br>Unternehmen |
|-------------|--|---------------------|----------------------|----------------------|----------------------|--|
| 1           | 2  | 3                   | 4                    | 5                    | 6                    | 7  |
| 2229 29 100 | Andere Waren aus Kunststoff<br>- Frisierkämmen, Einsteckkämmen,<br>Haarspangen u.dgl.,<br>aus Hartkautschuk oder Kunststoff  | kg<br>1000 EUR      | .                    | .                    | .                    | 1  |
| 2229 29 200 | - Laufsohlen und Absätze<br>aus Kunststoff   | 1000 St<br>1000 EUR | 19 755<br>18 239     | 17 656<br>20 335     | 17 139<br>19 533     | 8  |
| 2229 29 500 | - Andere aus Kunststofffolien<br>hergestellte Waren  | t<br>1000 EUR       | 4 787<br>29 633      | 5 198<br>31 914      | 6 356<br>33 847      | 35   |
| 2229 29 903 | - Andere Waren aus Kunststoffen<br>und aus anderen Stoffen als<br>deren Primärformen, a.n.g.<br>- Schilder, Verkehrszeichen,<br>Buchstaben u.ä., aus<br>Kunststoffen   | t<br>1000 EUR       | 1 894<br>25 477      | 2 029<br>25 596      | 2 116<br>26 184      | 49   |
| 2229 29 909 | - - Andere Waren aus Kunststoffen<br>u. aus anderen Stoffen als<br>deren Primärformen, a.n.g.<br>(ohne Schilder, Verkehrszeichen,<br>Buchstaben u.ä., aus Kunst-<br>stoffen), einschl. Wasser-<br>matratzen  | t<br>1000 EUR       | 115 109<br>697 478   | 121 205<br>785 963   | 121 924<br>802 046   | 456  |
| 2229 91 103 | Technische Teile aus Kunststoffen<br>- für Maschinenbauerzeugnisse<br>- - aus faserverstärkten<br>Kunststoffen   | t<br>1000 EUR       | 9 736<br>82 784      | 9 617<br>79 373      | 10 891<br>89 908     | 96   |
| 2229 91 107 | - - aus anderen Kunststoffen   | t<br>1000 EUR       | 31 863<br>285 492    | 38 303<br>350 657    | 37 055<br>343 387    | 268  |
| 2229 91 250 | - für Elektrowerkzeuge, Haushalts-<br>geräte, Bild-, Tonaufnahme- und<br>-wiedergabegeräte, Sendegeräte,<br>elektrische Schaltgeräte u.ä.<br>elektrotechnische Erzeugnisse<br>- - für elektromechanische Haus-<br>haltungsgeräte, Elektrowärme-<br>geräte für den Haushalt | t<br>1000 EUR       | 24 319<br>123 790    | 27 548<br>141 126    | 27 393<br>137 910    | 124  |
| 2229 91 270 | - - für Bild- und Tonaufnahme- und<br>-wiedergabegeräte  | t<br>1000 EUR       | 2 304<br>6 819       | 2 013<br>6 736       | 2 010<br>6 794       | 23   |
| 2229 91 302 | - für Sendegeräte, Funkgeräte,<br>Rundfunk- und Fernsehgeräte<br>- - aus faserverstärkten<br>Kunststoffen  | t<br>1000 EUR       | 584<br>7 062         | 274<br>4 359         | 286<br>4 469         | 17   |
| 2229 91 304 | - - aus anderen Kunststoffen   | t<br>1000 EUR       | 2 504<br>25 741      | 2 394<br>26 626      | 2 227<br>25 036      | 28   |
| 2229 91 403 | - für elektrische Geräte zum<br>Schließen, Unterbrechen, Schüt-<br>zen, Verbinden von elektrischen<br>Stromkreisen; für Tafeln u.ä., für<br>die Stromverteilung und für elek-<br>tronische integrierte Schaltungen<br>- - aus faserverstärkten<br>Kunststoffen             | t<br>1000 EUR       | 6 613<br>44 281      | 6 701<br>46 498      | 6 285<br>44 449      | 61   |
| 2229 91 407 | - - aus anderen Kunststoffen   | t<br>1000 EUR       | 7 761<br>79 770      | 7 525<br>82 520      | 7 031<br>78 315      | 80   |
| 2229 91 502 | - für Schienenfahrzeuge<br>- - aus faserverstärkten<br>Kunststoffen  | t<br>1000 EUR       | 657<br>7 590         | 729<br>7 441         | 751<br>7 099         | 12   |
| 2229 91 506 | - - aus anderen Kunststoffen   | t<br>1000 EUR       | 431<br>1 762         | .                    | 2 692                | 8  |
| 2229 91 603 | - für Straßenfahrzeuge<br>- - aus faserverstärkten<br>Kunststoffen   | t<br>1000 EUR       | 38 350<br>394 925    | 43 357<br>452 337    | 42 861<br>452 293    | 178  |
| 2229 91 607 | - - aus anderen Kunststoffen   | t<br>1000 EUR       | 153 206<br>1 249 121 | 172 074<br>1 374 526 | 175 826<br>1 398 863 | 386  |
| 2229 91 803 | - für Luft- und Raumfahrzeuge<br>- - aus faserverstärkten<br>Kunststoffen  | t<br>1000 EUR       | 181<br>14 930        | 146<br>16 731        | 126<br>14 086        | 9  |
| 2229 91 807 | - - aus anderen Kunststoffen   | t<br>1000 EUR       | 670<br>9 773         | 777<br>11 532        | 709<br>10 954        | 12   |

| Melde-Nr.   | Bezeichnung   | Einheit       | 2. Vj 2010        | 1. Vj 2011        | 2. Vj 2011        | 2. Vj 2011<br>Anzahl<br>der<br>Unternehmen |
|-------------|---|---------------|-------------------|-------------------|-------------------|--|
| 1           | 2   | 3             | 4                 | 5                 | 6                 | 7  |
|             | - für andere elektrotechnische Erzeugnisse; für optische, foto- od. kinematografische Instrumente; Mess-, Prüf- od. Präzisionsinstrumente; medizinische und chirurgische Instrumente, Apparate und Geräte |               |                   |                   |                   |  |
| 2229 91 930 | - - für andere elektrotechnische Erzeugnisse  | t<br>1000 EUR | 18 451<br>159 433 | 20 752<br>181 975 | 20 445<br>175 188 | 152  |
| 2229 91 970 | - - für optische, foto- oder kinematografische Instrumente; Mess-, Prüf- oder Präzisionsinstrumente; medizinische und chirurgische Instrumente, Apparate und Geräte                                       | t<br>1000 EUR | 11 537<br>153 471 | 11 900<br>157 807 | 11 775<br>161 262 | 133  |
| 2298 00 000 | Schneide-, Gewindeschneide-, Beschichtungsleistungen, metallische Vakuumplattierungen u.a. Bearbeitungsleistungen an Kunststoffteilen und -oberflächen  | 1000 EUR      | 104 086           | 134 832           | 132 339           | 68   |
| 2299 99 000 | Veredlung von Erzeugnissen dieser Güterabteilung  | 1000 EUR      | 317 856           | 282 678           | 299 978           | 126  |

| Melde-Nr.   | Bezeichnung   | Einheit             | 2. Vj 2010 | 1. Vj 2011 | 2. Vj 2011 | 2. Vj 2011<br>Anzahl<br>der<br>Unternehmen |
|-------------|---|---------------------|------------|------------|------------|--|
| 1           | 2   | 3                   | 4          | 5          | 6          | 7  |
|             | Glas und Glaswaren, Keramik,<br>bearbeitete Steine und Erden  |                     |            |            |            |  |
|             | Glas und Glaswaren  |                     |            |            |            |  |
|             | Flachglas (ohne veredeltes und<br>bearbeitetes Flachglas)   |                     |            |            |            |  |
|             | Gegossenes, gewalztes, gezogenes<br>oder geblasenes Glas in Platten,<br>Tafeln oder Profilen, auch mit<br>absorbierender oder reflektierender<br>Schicht, jedoch nicht anders<br>bearbeitet       |                     |            |            |            |  |
| 2311 11 100 | - Gegossenes oder gewalztes Glas<br>in Platten oder Tafeln  | 1000 m <sup>2</sup> | 800        | 1 965      | 1 976      | 9  |
|             | - - nicht mit Drahteinlagen oder<br>dgl. verstärkt, aus optischem<br>Glas, gefärbt, undurchsichtig<br>u.ä.  | t                   | 9 885      | 21 210     | 19 193     | 9  |
|             |   | 1000 EUR            | 8 033      | 14 854     | 13 373     |  |
| 2311 11 300 | - - mit Drahteinlagen oder dgl.<br>verstärkt; Profile aus<br>gegossenem oder gewalztem Glas   | t                   | 9 847      | 5 212      | 6 151      | 5  |
|             |   | 1000 EUR            | 5 688      | 4 224      | 4 465      |  |
| 2311 11 500 | - Gezogenes oder geblasenes Glas,<br>in Tafeln  | 1000 m <sup>2</sup> | .          | .          | .          | 6  |
|             |   | t                   | 4 011      | 3 371      | 4 830      | 6  |
|             |   | 1000 EUR            | 17 351     | 16 873     | 19 138     |  |
|             | Feuerpoliertes Glas (float-glass),<br>geschliffenes oder poliertes Glas,<br>in Platten oder Tafeln, auch mit<br>absorbierender oder reflektierender<br>Schicht, jedoch nicht anders<br>bearbeitet |                     |            |            |            |  |
| 2311 12 120 | - nicht mit Drahteinlagen,<br>mit absorbierender o.ä. Schicht   | 1000 m <sup>2</sup> | *          | .          | .          | 2  |
|             | - - mit nicht reflektierender<br>Schicht  | t                   | *          | .          | .          | 2  |
|             | darunter zum Absatz bestimmt  | 1000 m <sup>2</sup> | .          | .          | .          | 2  |
|             |   | t                   | .          | .          | .          | 2  |
|             |   | 1000 EUR            | .          | .          | .          |  |
| 2311 12 140 | - - mit absorbierender u.ä. Schicht   | 1000 m <sup>2</sup> | *          | 17 922     | 20 940     | 6  |
|             | - - mit einer Dicke von 3,5 mm<br>oder weniger  | t                   | *          | 113 486    | 127 750    | 6  |
|             | darunter zum Absatz bestimmt  | 1000 m <sup>2</sup> | .          | 17 922     | 20 940     | 6  |
|             |   | t                   | .          | 113 486    | 127 750    | 6  |
|             |   | 1000 EUR            | .          | 58 241     | 66 050     | 6  |
| 2311 12 170 | - - - mit einer Dicke von mehr<br>als 3,5 mm  | 1000 m <sup>2</sup> | *          | .          | .          | 16   |
|             | darunter zum Absatz bestimmt  | t                   | *          | .          | .          | 16   |
|             |   | 1000 m <sup>2</sup> | .          | 29 965     | 25 674     | 15   |
|             |   | t                   | .          | 329 092    | 273 075    | 15   |
|             |   | 1000 EUR            | .          | 119 855    | 104 851    |  |
| 2311 12 300 | - Anderes feuerpoliertes Glas,<br>nicht mit Drahteinlagen, in der<br>Masse gefärbt, undurchsichtig,<br>überfangen oder nur geschliffen  | 1000 m <sup>2</sup> | *          | .          | .          | 2  |
|             | darunter zum Absatz bestimmt  | t                   | *          | .          | .          | 2  |
|             |   | 1000 m <sup>2</sup> | .          | .          | .          | 2  |
|             |   | t                   | .          | .          | .          | 2  |
| 2311 12 900 | - Anderes feuerpoliertes Glas,<br>auch mit Drahteinlagen  | 1000 m <sup>2</sup> | *          | 4 849      | .          | 6  |
|             | darunter zum Absatz bestimmt  | t                   | *          | 52 719     | .          | 6  |
|             |   | 1000 m <sup>2</sup> | .          | 4 849      | .          | 6  |
|             |   | t                   | .          | 52 719     | .          | 6  |
|             |   | 1000 EUR            | .          | .          | .          |  |
|             | Veredeltes und bearbeitetes<br>Flachglas  |                     |            |            |            |  |
|             | Optisches und anderes Glas,<br>gebogen oder anders bearbeitet,<br>jedoch weder gerahmt noch in<br>Verbindung mit anderen Stoffen  |                     |            |            |            |  |
| 2312 11 500 | - Optisches Glas  | t                   | .          | .          | .          | 7  |
|             |   | 1000 EUR            | .          | .          | .          |  |
| 2312 11 900 | - Anderes Glas  | t                   | 68 918     | 52 169     | 53 387     | 34   |
|             |   | 1000 EUR            | 128 639    | 119 345    | 112 450    |  |
| 2312 12 100 | Sicherheitsglas<br>- Einschichten-Sicherheitsglas,<br>vorgespannt, für Fahrzeuge  | 1000 m <sup>2</sup> | 1 876      | 1 919      | 1 817      | 5  |
|             |   | 1000 EUR            | 33 970     | 35 414     | 33 110     |  |
| 2312 12 300 | - Anderes Einschichten-<br>Sicherheitsglas, vorgespannt   | 1000 m <sup>2</sup> | 2 310      | 4 707      | 4 917      | 47   |
|             |   | 1000 EUR            | 64 485     | 77 489     | 83 308     |  |

| Melde-Nr.   | Bezeichnung   | Einheit                  | 2. Vj 2010                      | 1. Vj 2011                      | 2. Vj 2011                      | 2. Vj 2011<br>Anzahl<br>der<br>Unternehmen |
|-------------|---|--------------------------|---------------------------------|---------------------------------|---------------------------------|--|
| 1           | 2   | 3                        | 4                               | 5                               | 6                               | 7  |
| 2312 12 500 | - Mehrschichten-Sicherheitsglas<br>(Verbundglas), für Fahrzeuge   | t<br>1000 m²<br>1000 EUR | .<br>. .<br>. .                 | .<br>. .<br>. .                 | .<br>. .<br>. .                 | 3<br>3<br>3                                |
| 2312 12 700 | - Anderes Mehrschichten-Sicherheitsglas (Verbundglas)   | 1000 m²<br>1000 EUR      | 5 589<br>106 699                | 5 679<br>98 253                 | 6 082<br>114 246                | 46   |
| 2312 13 300 | Mehrschichtige Isolierverglasungen;<br>Spiegel aus Glas<br>- Mehrschichten-Isolierverglasungen  | 1000 m²<br>1000 EUR      | 6 118<br>254 730                | 5 087<br>224 062                | 6 399<br>274 273                | 123  |
| 2312 13 500 | - Rückspiegel für Fahrzeuge   | 1000 St<br>1000 EUR      | 9 328<br>82 899                 | 10 100<br>93 262                | 9 110<br>85 173                 | 8  |
| 2312 13 900 | - Andere Spiegel, auch gerahmt  | t<br>1000 m²<br>1000 EUR | 28 865<br>3 406<br>29 490       | 29 733<br>3 637<br>32 398       | 26 239<br>3 221<br>31 098       | 20<br>20                                   |
| 2312 99 000 | Veredlung und Bearbeitung<br>von Flachglas  | 1000 EUR                 | 33 960                          | 33 256                          | 37 345                          | 43   |
|             | Hohlglas  |                          |                                 |                                 |                                 |  |
|             | Haushaltskonservengläser;<br>Behältnisse zu Transport- oder<br>Verpackungszwecken, aus Glas<br>(ohne Ampullen)  |                          |                                 |                                 |                                 |  |
| 2313 11 100 | - Haushaltskonservengläser;<br>Stopfen, Deckel u.a. Verschlüsse,<br>aus Glas  | t<br>1000 EUR            | 203 730<br>82 347               | 207 530<br>84 615               | 197 140<br>79 411               | 8  |
| 2313 11 200 | - Behältnisse aus Hohlglas<br>(ohne Haushaltskonservengläser)   | 1000 St<br>t<br>1000 EUR | .<br>. .<br>. .                 | .<br>. .<br>. .                 | .<br>. .<br>. .                 | 2<br>2                                     |
| 2313 11 300 | - Behältnisse aus Glas, mit einem<br>Nenninhalt von 2,5 l oder mehr<br>(ohne Haushaltskonservengläser)  | 1000 St<br>t<br>1000 EUR | .<br>. .<br>. .                 | .<br>. .<br>. .                 | .<br>. .<br>. .                 | 2<br>2                                     |
|             | - Flaschen u.a. Behältnisse zu<br>Transport- und Verpackungs-<br>zwecken, für Nahrungsmittel und<br>Getränke, mit einem Nenninhalt<br>von weniger als 2,5 l |                          |                                 |                                 |                                 |  |
| 2313 11 400 | - - aus nicht gefärbtem Glas  | 1000 St<br>t<br>1000 EUR | 741 139<br>221 456<br>82 309    | 693 351<br>206 333<br>76 815    | 780 701<br>232 586<br>83 927    | 13<br>13                                   |
| 2313 11 500 | - - aus gefärbtem Glas  | 1000 St<br>t<br>1000 EUR | 1 461 892<br>437 437<br>151 604 | 1 376 583<br>428 749<br>132 702 | 1 558 689<br>470 496<br>147 972 | 8<br>8                                     |
| 2313 11 600 | - - Andere Behältnisse für<br>Nahrungsmittel und Getränke,<br>mit einem Nenninhalt von<br>weniger als 2,5 l   | 1000 St<br>t<br>1000 EUR | .<br>. .<br>. .                 | .<br>. .<br>. .                 | .<br>. .<br>. .                 | 2<br>2                                     |
| 2313 11 700 | - Behältnisse aus Glas für pharma-<br>zeutische Erzeugnisse, mit einem<br>Nenninhalt von weniger als 2,5 l  | 1000 St<br>t<br>1000 EUR | 696 251<br>59 724<br>52 764     | 703 859<br>60 939<br>52 831     | 760 335<br>64 215<br>54 794     | 11<br>11                                   |
|             | - Behältnisse zu Transport- oder<br>Verpackungszwecken aus Glas,<br>für andere Erzeugnisse, mit einem<br>Nenninhalt von weniger als 2,5 l                   |                          |                                 |                                 |                                 |  |
| 2313 11 801 | - - aus Glasröhren, mit einer<br>Wandstärke von weniger als 1 mm  | 1000 St<br>t<br>1000 EUR | 168 977<br>. .<br>11 410        | 172 491<br>. .<br>11 967        | 176 426<br>. .<br>12 137        | 4<br>4                                     |
| 2313 11 809 | - - Andere Behältnisse zu Trans-<br>port oder Verpackungszwecken<br>für andere Erzeugnisse  | 1000 St<br>t<br>1000 EUR | 243 926<br>31 156<br>31 306     | 277 842<br>34 477<br>37 014     | 264 459<br>34 101<br>35 546     | 6<br>6                                     |
| 2313 12 200 | Trinkgläser aus Bleikristall<br>und aus anderem Glas<br>- aus Bleikristall, handgefertigt<br>(manuelle Glasentnahme)  | 1000 St<br>t<br>1000 EUR | .<br>. .<br>. .                 | 20<br>11<br>277                 | 27<br>16<br>375                 | 3<br>3                                     |
| 2313 12 400 | - aus Bleikristall,<br>mechanisch gefertigt<br>(mechanische Glasentnahme)   | 1000 St<br>t<br>1000 EUR | .<br>. .<br>. .                 | .<br>. .<br>. .                 | .<br>. .<br>. .                 | 1<br>1                                     |
| 2313 12 600 | - aus vorgespanntem Glas  | 1000 St<br>t<br>1000 EUR | .<br>. .<br>. .                 | .<br>. .<br>. .                 | .<br>. .<br>. .                 | 3<br>3                                     |

| Melde-Nr.   | Bezeichnung   | Einheit                  | 2. Vj 2010                | 1. Vj 2011                | 2. Vj 2011                | 2. Vj 2011<br>Anzahl<br>der<br>Unternehmen |
|-------------|---|--------------------------|---------------------------|---------------------------|---------------------------|--|
| 1           | 2   | 3                        | 4                         | 5                         | 6                         | 7  |
| 2313 12 900 | - aus anderem Glas<br>(ohne solche aus Bleikristall<br>oder aus vorgespanntem Glas)   | 1000 St<br>t<br>1000 EUR | 34 052<br>6 268<br>34 912 | 38 191<br>6 971<br>38 105 | 37 528<br>6 949<br>38 506 | 7<br>7                                     |
|             | Glaswaren zur Verwendung bei Tisch,<br>in der Küche, bei der Toilette,<br>im Büro, zur Innenausstattung oder<br>zu ähnlichen Zwecken<br>(ohne Trinkgläser oder Glasperlen)                            |                          |                           |                           |                           |  |
| 2313 13 100 | - aus Bleikristall, handgefertigt<br>(manuelle Glasentnahme)  | 1000 St<br>t<br>1000 EUR | 18<br>28<br>511           | 14<br>17<br>422           | 15<br>19<br>472           | 4<br>4                                     |
| 2313 13 300 | - aus Bleikristall,<br>mechanisch gefertigt<br>(mechanische Glasentnahme)   | 1000 St<br>t<br>1000 EUR | .<br>.<br>.               | .<br>.<br>.               | .<br>.<br>.               | 1<br>1                                     |
| 2313 13 500 | - aus anderem Glas, zur Verwendung<br>bei Tisch oder in der Küche,<br>mit einem speziellen linearen<br>Ausdehnungskoeffizienten für<br>Temperaturen von 0°C bis 300°C<br>(ohne Waren aus Glaskeramik) | 1000 St<br>t<br>1000 EUR | 12 215<br>5 548<br>17 760 | 8 890<br>4 037<br>13 758  | 9 944<br>4 600<br>15 906  | 4<br>4                                     |
| 2313 13 600 | - Glaskeramikwaren  | 1000 St<br>t<br>1000 EUR | -<br>-<br>-               | -<br>-<br>-               | -<br>-<br>-               | -<br>-                                     |
| 2313 13 900 | - Andere Glaswaren  | 1000 St<br>t<br>1000 EUR | 2 406<br>1 577<br>6 204   | 2 897<br>1 733<br>7 983   | 2 666<br>1 574<br>6 670   | 9<br>9                                     |
| 2313 14 000 | Glaskolben für<br>Vakuum-Isolierflaschen oder für<br>andere Vakuum-Isolierbehälter  | 1000 St<br>t<br>1000 EUR | -<br>-<br>-               | -<br>-<br>-               | -<br>-<br>-               | -<br>-                                     |
|             | Veredlung und Bearbeitung<br>von Hohlglas   |                          |                           |                           |                           |  |
| 2313 91 000 | Veredlung und Bearbeitung an<br>Trinkgläsern und Glaswaren zur<br>Verwendung bei Tisch, in der<br>Küche oder zu ähnlichen Zwecken   | 1000 EUR                 | 4 475                     | 25 525                    | 29 106                    | 5  |
| 2313 92 000 | Veredlung und Bearbeitung<br>an Behälterglas  | 1000 EUR                 | .                         | .                         | .                         | 2  |
|             | Glasfasern (einschl. Glaswolle)<br>und Waren daraus (ohne Gewebe)   |                          |                           |                           |                           |  |
|             | Glasstapelfasern,<br>Glasseidenstränge und Garne,<br>geschnittenes Textilglas   |                          |                           |                           |                           |  |
| 2314 11 100 | - Glasstapelfasern mit einer Länge<br>von 3 mm bis 50 mm<br>(chopped strands)   | t<br>1000 EUR            | .<br>.                    | .<br>.                    | .<br>.                    | 1  |
| 2314 11 300 | - Glasseidenstränge (Rovings)   | t<br>1000 EUR            | 2 544<br>5 025            | 2 969<br>5 463            | 2 859<br>5 149            | 3  |
| 2314 11 500 | - Vorgarne (Lunten) u.a. Garne<br>aus Filamenten  | t<br>1000 EUR            | .<br>.                    | .<br>.                    | .<br>.                    | 2  |
| 2314 11 700 | - Vorgarne (Lunten) u.a. Garne<br>aus Stapelfasern  | t<br>1000 EUR            | 1 609<br>12 241           | 1 781<br>15 834           | 1 730<br>12 625           | 3  |
| 2314 12 100 | Waren aus Glasfasern (ohne Gewebe)<br>- Matten  | t<br>1000 EUR            | 13 570<br>32 339          | 27 596<br>51 334          | 26 236<br>51 297          | 11   |
| 2314 12 300 | - Vliese  | t<br>1000 EUR            | 8 669<br>30 136           | .<br>29 139               | 9 415<br>32 351           | 5  |
| 2314 12 500 | - Matratzen, Platten u.ä.   | t<br>1000 EUR            | .<br>.                    | .<br>.                    | .<br>.                    | 5  |
| 2314 12 930 | - - aus nichttextilen Glasfasern,<br>lose oder in Flocken<br>(ohne Schläuche und Schalen<br>zur Isolierung von Rohren)  | t<br>1000 EUR            | 15 776<br>44 454          | 14 801<br>47 043          | 14 146<br>44 003          | 7  |
| 2314 12 950 | - - Schläuche und Schalen zur<br>Isolierung von Rohren  | t<br>1000 EUR            | .<br>.                    | .<br>.                    | .<br>.                    | 2  |
| 2314 12 990 | - - aus textilen Glasfasern   | t<br>1000 EUR            | 3 318<br>12 022           | 4 316<br>14 868           | 4 338<br>14 090           | 9  |

| Melde-Nr.   | Bezeichnung   | Einheit             | 2. Vj 2010        | 1. Vj 2011        | 2. Vj 2011        | 2. Vj 2011<br>Anzahl<br>der<br>Unternehmen |
|-------------|---|---------------------|-------------------|-------------------|-------------------|--|
| 1           | 2   | 3                   | 4                 | 5                 | 6                 | 7  |
|             | Sonstiges Glas<br>(ohne technische Glaswaren)   |                     |                   |                   |                   |  |
| 2319 11 100 | Bruchglas, Glasabfälle,<br>nicht bearbeitetes Glas<br>- Glasmasse   | t<br>t              | *                 | .                 | .                 | 1  |
|             | darunter zum Absatz bestimmt  | 1000 EUR            | .                 | .                 | .                 | 1  |
| 2319 11 300 | - Glas in Kugeln, Stangen oder<br>Stäben, nicht bearbeitet  | t<br>t              | *                 | .                 | .                 | 8  |
|             | darunter zum Absatz bestimmt  | 1000 EUR            | 5 881             | 6 837             | 6 936             | 8  |
| 2319 11 500 | - Glas in Rohren, nicht bearbeitet  | t<br>t              | *                 | .                 | .                 | 5  |
|             | darunter zum Absatz bestimmt  | 1000 EUR            | 30 238<br>98 654  | 37 266<br>121 126 | 36 857<br>122 270 | 5  |
| 2319 12 000 | Bausteine, Platten, Fliesen u.a.<br>Waren aus Glas, zu Bauzwecken;<br>Kunstverglasungen; vielzelliges<br>Glas oder Schaumglas, in Blöcken<br>oder dgl.  | t<br>1000 EUR       | 680<br>3 778      | 517<br>2 320      | 753<br>3 109      | 8  |
|             | Technische Glaswaren  |                     |                   |                   |                   |  |
| 2319 21 000 | Offene Glaskolben und Glasrohre,<br>Glasteile dafür, für elektrische<br>Lampen, Kathodenstrahlröhren<br>oder dgl.   | t<br>1000 EUR       | 1 497<br>7 648    | 1 798<br>6 343    | 1 515<br>5 920    | 6  |
| 2319 22 000 | Gläser für Uhren u.ä. Gläser,<br>Gläser für Brillen, jedoch nicht<br>optisch bearbeitet; Hohlkugeln<br>oder Hohlkugelsegmente, aus Glas,<br>zum Herstellen solcher Gläser   | t<br>1000 EUR       | -<br>-            | -<br>-            | -<br>-            | -  |
| 2319 23 300 | Glaswaren für Laboratorien, hygie-<br>nische oder pharmazeutische Bedarfs-<br>artikel aus Glas; Ampullen, zu<br>transport- oder Verpackungszwecken<br>- Glaswaren für Laboratorien,<br>hygienische oder pharmazeutische<br>Bedarfsartikel aus Glas, auch mit<br>Skalen oder Eichzeichen   | t<br>1000 EUR       | 3 279<br>68 161   | 3 579<br>65 508   | 3 816<br>76 839   | 23   |
| 2319 23 500 | - Ampullen, zu Transport- oder<br>Verpackungszwecken  | 1000 St<br>1000 EUR | 383 063<br>13 481 | 413 268<br>13 062 | 414 224<br>13 815 | 7  |
| 2319 24 000 | Teile aus Glas für<br>Beleuchtungskörper u.ä.   | t<br>1000 EUR       | .                 | .                 | .                 | 2  |
| 2319 25 000 | Elektrische Isolatoren aus Glas   | t<br>1000 EUR       | .                 | .                 | .                 | 1  |
| 2319 26 400 | Glaswaren für Signalvorrichtungen<br>und optische Elemente<br>(ohne Uhren- und Brillengläser);<br>Glaskwürfel; Glaskurzwaren<br>- Glaswaren für Signalvorrich-<br>tungen und optische Elemente,<br>aus Glas, jedoch nicht optisch<br>bearbeitet; Glaskwürfel und<br>andere Glaskurzwaren, auch auf<br>Unterlagen, für Mosaik oder zu<br>ähnlichen Zierzwecken | t<br>1000 EUR       | .                 | .                 | .                 | 1  |
| 2319 26 700 | - Glaskurzwaren (einschl. Glas-<br>perlen, Nachahmungen von Perlen,<br>Edel- oder Schmucksteinen;<br>Mikrokugeln, mit einem Durch-<br>messer von 1 mm oder weniger)<br>(ohne Phantasieschmuck)  | t<br>1000 EUR       | 11 047<br>9 073   | 6 926<br>7 628    | 8 036<br>8 259    | 5  |
| 2319 26 900 | - Andere Glaswaren  | t<br>1000 EUR       | 23 020<br>57 317  | 20 671<br>50 380  | 22 742<br>50 511  | 21   |
| 2319 91 000 | Veredlung und Bearbeitung<br>an sonstigem Glas<br>(einschl. technischem Glas)   | 1000 EUR            | 20 468            | 25 682            | 29 589            | 18   |
|             | Feuerfeste keramische Werkstoffe  |                     |                   |                   |                   |  |
| 2320 11 000 | Steine, Platten, Fliesen u.ä.<br>keramische Waren, aus kiesel-<br>säurehaltigen fossilen Mehlen<br>oder Erden   | t<br>1000 EUR       | .                 | .                 | .                 | 1  |

| Melde-Nr.   | Bezeichnung  | Einheit       | 2. Vj 2010        | 1. Vj 2011        | 2. Vj 2011        | 2. Vj 2011<br>Anzahl<br>der<br>Unternehmen |
|-------------|--|---------------|-------------------|-------------------|-------------------|--|
| 1           | 2  | 3             | 4                 | 5                 | 6                 | 7  |
| 2320 12 100 | Feuerfeste Steine, Platten, Fliesen u.ä. geformte feuerfeste keramische Bauteile<br>- Feuerfeste Steine, Platten, Fliesen u.ä. Bauteile, mit einem Gehalt der Elemente Mg, Ca oder Cr, berechnet als MgO, CaO, Cr2O3, einzeln oder gemeinsam von mehr als 50 GHT (Basische Steine) | t<br>1000 EUR | 117 813<br>88 030 | 130 941<br>98 826 | 127 872<br>98 202 | 7  |
| 2320 12 330 | - Feuerfeste Steine, Platten, Fliesen u.ä. Bauteile, mit einem Gehalt an Tonerde (Al2O3), an Kieselsäure (SiO2) oder einer Mischung oder Verbindung dieser Erzeugnisse von mehr als 50 GHT<br>- mit einem Gehalt an Kieselsäure (SiO2) von 93 GHT oder mehr (Silikatsteine)        | t<br>1000 EUR | 4 941<br>5 020    | 5 345<br>5 515    | 5 310<br>6 135    | 5  |
| 2320 12 350 | - mit einem Gehalt an Tonerde (Al2O3) von mehr als 7, jedoch weniger als 45 GHT (Schamottesteine)  | t<br>1000 EUR | 51 828<br>30 475  | 58 407<br>30 204  | 63 292<br>33 760  | 18   |
| 2320 12 370 | - - Andere feuerfeste Steine, Platten, Fliesen u.ä. Bauteile, mit einem Gehalt an Tonerde, an Kieselsäure oder einer Mischung oder Verbindung dieser Erzeugnisse von mehr als 50 GHT (Tonerdereiche Steine)  | t<br>1000 EUR | 34 331<br>46 571  | 36 299<br>47 321  | 37 150<br>49 577  | 18   |
| 2320 12 900 | - Andere feuerfeste Steine, Platten, Fliesen u.ä. Bauteile   | t<br>1000 EUR | 6 679<br>29 279   | 7 387<br>28 723   | 7 287<br>31 004   | 11   |
| 2320 13 001 | Feuerfeste Zemente, feuerfeste Mörtel, feuerfester Beton u.ä. feuerfeste Mischungen<br>- Basische Mörtel und Massen (Gehalt an MgO, CaO oder Cr2O3, einzeln oder allgemein von mehr als 50 GHT)  | t<br>1000 EUR | 50 753<br>21 969  | 56 129<br>25 507  | 57 187<br>26 482  | 8  |
| 2320 13 003 | - Saure Mörtel und Massen (Gehalt an Kieselsäure (SiO2) von 85 GHT oder mehr)  | t<br>1000 EUR | 12 173<br>4 272   | 13 506<br>4 573   | 13 859<br>5 000   | 7  |
| 2320 13 005 | - Schamottemörtel und -massen (Gehalt an Tonerde (Al2O3) von mehr als 10, jedoch weniger als 45 GHT und Kieselsäuregehalt (SiO2) unter 85 GHT)   | t<br>1000 EUR | 13 632<br>6 419   | 15 496<br>7 776   | 16 778<br>9 221   | 17   |
| 2320 13 007 | - Tonreiche Mörtel und Massen (Gehalt an Tonerde (Al2O3) von 45 GHT oder mehr)   | t<br>1000 EUR | 43 290<br>30 771  | 50 959<br>37 388  | 51 332<br>37 846  | 16   |
| 2320 13 009 | - Andere feuerfeste Mörtel und Massen  | t<br>1000 EUR | 57 646<br>28 678  | 45 942<br>33 645  | 40 898<br>30 193  | 13   |
| 2320 14 100 | Retorten, Schmelztiegel, Rohre, Stäbe u.ä. geformte feuerfeste Waren<br>- Feuerfeste Waren, die Magnesit, Dolomit oder Chromit enthalten   | t<br>1000 EUR | .                 | -                 | -                 | -  |
| 2320 14 300 | - Feuerfeste keramische Waren, mit einem Gehalt an Grafit oder Kohlenstoff in anderer Form, von mehr als 25 GHT  | t<br>1000 EUR | 2 168<br>9 176    | 2 522<br>10 806   | 2 476<br>10 519   | 4  |
| 2320 14 550 | - - mit einem Gehalt an Tonerde (Al2O3) von weniger als 45 GHT   | t<br>1000 EUR | 234<br>.          | 63<br>207         | .<br>763          | 3  |
| 2320 14 590 | - - mit einem Gehalt an Tonerde (Al2O3) von 45 GHT oder mehr   | t<br>1000 EUR | 2 952<br>.        | .                 | .                 | 3  |
| 2320 14 900 | - Andere feuerfeste keramische Waren   | t<br>1000 EUR | 3 322<br>24 344   | 2 049<br>28 901   | 2 602<br>28 511   | 6  |

| Melde-Nr.   | Bezeichnung  | Einheit                         | 2. Vj 2010         | 1. Vj 2011        | 2. Vj 2011         | 2. Vj 2011 Anzahl der Unternehmen |
|-------------|--|---------------------------------|--------------------|-------------------|--------------------|-----------------------------------|
| 1           | 2  | 3                               | 4                  | 5                 | 6                  | 7                                 |
|             | Keramische Baumaterialien  |                                 |                    |                   |                    |                                   |
| 2331 10 100 | Unglasierte und glasierte keramische Fliesen, Würfel, Steinchen, Boden- und Wandplatten<br>- Unglasierte Fliesen u.ä., mit einer Oberfläche von weniger als 49 cm <sup>2</sup> , für Mosaik  | 1000 m <sup>2</sup><br>1000 EUR | .<br>.             | .<br>.            | .<br>.             | 1                                 |
| 2331 10 200 | - Glasierte Fliesen u.ä., mit einer Oberfläche von weniger als 49 cm <sup>2</sup> , für Mosaik   | 1000 m <sup>2</sup><br>1000 EUR | .<br>.             | .<br>.            | .<br>.             | 3                                 |
| 2331 10 300 | - Unglasierte keramische Spaltplatten  | 1000 m <sup>2</sup><br>1000 EUR | 648<br>8 021       | 551<br>6 664      | 582<br>7 439       | 6                                 |
| 2331 10 530 | - - Andere unglasierte keramische Fliesen, Boden- und Wandplatten<br>- - aus Steinzeug   | 1000 m <sup>2</sup><br>1000 EUR | 1 682<br>19 544    | 1 630<br>19 072   | 1 799<br>21 270    | 4                                 |
| 2331 10 570 | - - Andere unglasierte Fliesen, Boden- und Wandplatten, a.n.g.   | 1000 m <sup>2</sup><br>1000 EUR | .<br>12 475        | 305<br>9 974      | 394<br>11 237      | 3                                 |
| 2331 10 710 | - - Andere glasierte keramische Fliesen, Boden- und Wandplatten<br>- - Spaltplatten  | 1000 m <sup>2</sup><br>1000 EUR | 1 896<br>15 405    | 1 514<br>12 463   | 2 157<br>18 990    | 8                                 |
| 2331 10 730 | - - aus Steinzeug, mit einer Oberfläche von mehr als 90 cm <sup>2</sup>  | 1000 m <sup>2</sup><br>1000 EUR | 1 205<br>14 615    | 1 247<br>14 852   | 1 263<br>15 448    | 4                                 |
| 2331 10 750 | - - aus Steingut oder feinen Erden, mit einer Oberfläche von mehr als 90 cm <sup>2</sup>   | 1000 m <sup>2</sup><br>1000 EUR | 4 129<br>29 143    | 4 759<br>31 351   | 5 108<br>33 490    | 6                                 |
| 2331 10 790 | - - Andere glasierte Fliesen, Boden- und Wandplatten, a.n.g. (auch solche mit einer Oberfläche von mehr als 49 cm <sup>2</sup> und weniger als 90 cm <sup>2</sup> )  | 1000 m <sup>2</sup><br>1000 EUR | 3 423<br>24 387    | 3 406<br>23 691   | 3 444<br>24 171    | 5                                 |
|             | Ziegel und sonstige Baukeramik   |                                 |                    |                   |                    |                                   |
| 2332 11 103 | Mauerziegel, Hourdis, Deckenziegel u. dgl. aus keramischen Stoffen<br>- Mauerziegel für Mauerwerkskonstruktionen; Ziegel für Boden- und Straßenbeläge<br>- - Hintermauerziegel, mit oder ohne Lochung, für die Erstellung von verputzten oder verkleideten Wänden  | 1000 m <sup>3</sup><br>1000 EUR | 1 755<br>93 966    | 801<br>42 162     | 1 842<br>98 480    | 30                                |
| 2332 11 105 | - - Vormauerziegel, mit oder ohne Lochung, für die Erstellung von Sichtmauerwerk   | 1000 m <sup>3</sup><br>1000 EUR | 174<br>27 119      | 111<br>19 662     | 184<br>31 327      | 17                                |
| 2332 11 107 | - - Ziegel für Boden- und Straßenbeläge  | 1000 m <sup>3</sup><br>1000 EUR | 103<br>15 128      | 63<br>11 540      | 121<br>21 107      | 12                                |
| 2332 11 300 | - Hourdis, Deckenziegel u.a. Ziegel; geformte Bauteile mit horizontaler Lochung für Decken   | t<br>1000 EUR                   | 8 406<br>1 299     | 5 665<br>.        | 6 729<br>.         | 4                                 |
| 2332 12 503 | Dachziegel aus keramischen Stoffen, Schornsteinteile, Rauchleitungen, Bauzierrate und andere Baukeramik<br>- Dachziegel aus keramischen Stoffen, geformte Bauteile für die Verwendung als Dacheindeckung mit überlappender Verlegung auf geneigten Dächern<br>- - Pressdachziegel (z.B. Falz-, Pfannen-, Mönch-, Nonnenziegel) | 1000 St<br>1000 EUR             | 141 883<br>106 594 | 115 977<br>89 778 | 148 901<br>121 002 | 12                                |
| 2332 12 505 | - - Biberschwänze  | 1000 St<br>1000 EUR             | 41 361<br>12 426   | 32 990<br>9 777   | 41 586<br>14 006   | 9                                 |
| 2332 12 507 | - - Andere Strangziegel (z.B. Hohlpfannen, Hohlstrangziegel)   | 1000 St<br>1000 EUR             | 5 408<br>4 356     | 994<br>.          | 884<br>.           | 4                                 |
| 2332 12 509 | - - Sonstige Dachziegel und Dachzubehörteile (z.B. First-, Gratziegel, Ortgang, Entlüfter)   | 1000 St<br>1000 EUR             | 10 721<br>52 912   | 8 299<br>49 397   | 9 085<br>59 259    | 13                                |
| 2332 12 700 | - Schornsteinteile, Rauchleitungen, Bauzierrate und andere Baukeramik  | t<br>1000 EUR                   | 6 282<br>2 720     | 2 525<br>1 264    | 5 314<br>2 597     | 6                                 |
| 2332 13 000 | Keramische Rohre, Rohrleitungen, Rinnen, Rohrform-, Rohrverschluss- und Rohrverbindungsstücke  | t<br>1000 EUR                   | 33 585<br>16 971   | 32 722<br>15 969  | 40 589<br>19 987   | 6                                 |



| Melde-Nr.   | Bezeichnung   | Einheit             | 2. Vj 2010      | 1. Vj 2011      | 2. Vj 2011      | 2. Vj 2011<br>Anzahl<br>der<br>Unternehmen |
|-------------|---|---------------------|-----------------|-----------------|-----------------|--|
| 1           | 2   | 3                   | 4               | 5               | 6               | 7  |
|             | Sonstige Porzellan- und<br>keramische Erzeugnisse   |                     |                 |                 |                 |  |
|             | Keramische Haushaltswaren und<br>Ziergegenstände  |                     |                 |                 |                 |  |
|             | Geschirr, andere Haushalts- oder<br>Hauswirtschaftsartikel, Hygiene-<br>oder Toilettengegenstände,<br>aus Porzellan   |                     |                 |                 |                 |  |
| 2341 11 303 | - Geschirr<br>- - weiß oder einfarbig   | t<br>1000 EUR       | 7 312<br>55 825 | 7 517<br>58 376 | 8 234<br>62 733 | 21   |
| 2341 11 305 | - - dekoriert   | t<br>1000 EUR       | 3 195<br>49 477 | 3 377<br>46 206 | 3 342<br>46 142 | 18   |
| 2341 11 500 | - Haushalts-, Hygiene- und<br>Toilettengegenstände  | t<br>1000 EUR       | 39<br>.         | .<br>.          | 34<br>450       | 3  |
| 2341 12 100 | Anderes keramisches Geschirr,<br>andere keramische Haushalts-,<br>Hygiene- und Toilettengegenstände<br>- aus gewöhnlichem Ton   | t<br>1000 EUR       | .<br>.          | .<br>.          | .<br>.          | 2  |
| 2341 12 300 | - aus Steinzeug   | t<br>1000 EUR       | .<br>.          | .<br>.          | .<br>.          | 1  |
| 2341 12 503 | - aus Steingut oder feinen Erden<br>- - weiß oder einfarbig   | t<br>1000 EUR       | .<br>.          | .<br>.          | .<br>.          | 3  |
| 2341 12 505 | - - dekoriert   | t<br>1000 EUR       | 172<br>1 408    | 125<br>1 045    | 147<br>1 216    | 4  |
| 2341 12 900 | - Anderes keramisches Geschirr,<br>andere keramische Haushalts-,<br>Hygiene- und Toilettengegenstände,<br>a.n.g.  | t<br>1000 EUR       | .<br>.          | .<br>.          | .<br>.          | 1  |
| 2341 13 303 | Statuetten u.a. keramische<br>Ziergegenstände<br>- aus Porzellan<br>- - weiß oder einfarbig   | 1000 EUR            | 1 174           | 1 509           | 1 551           | 4  |
| 2341 13 305 | - - dekoriert   | 1000 EUR            | 4 300           | 4 248           | 4 495           | 7  |
| 2341 13 500 | - Andere Statuetten u.a.<br>Ziergegenstände   | 1000 EUR            | .               | .               | .               | 2  |
|             | Sanitärkeramik  |                     |                 |                 |                 |  |
| 2342 10 300 | Ausgüsse, Wasch-, Klosettbecken,<br>Badewannen u.ä. Installations-<br>gegenstände aus Keramik,<br>zu sanitären Zwecken<br>- aus Porzellan   | 1000 St<br>1000 EUR | 593<br>.        | 614<br>.        | 597<br>.        | 4  |
| 2342 10 500 | - aus anderen keramischen Stoffen   | 1000 St<br>1000 EUR | .<br>.          | .<br>.          | .<br>.          | 1  |
| 2343 10 330 | Elektrische Isolatoren und<br>Isolierteile, aus Keramik<br>- Elektrische Isolatoren<br>aus Keramik<br>- - ohne Metallteile  | t<br>1000 EUR       | 312<br>1 249    | 400<br>1 514    | 406<br>1 538    | 7  |
| 2343 10 350 | - - mit Metallteilen,<br>für Starkstromfreileitungen<br>und Fahrleitungen   | t<br>1000 EUR       | .<br>.          | .<br>.          | .<br>.          | 2  |
| 2343 10 390 | - - mit Metallteilen,<br>für andere Zwecke  | t<br>1000 EUR       | 3 830<br>13 061 | 3 263<br>10 513 | 3 411<br>11 286 | 5  |
| 2343 10 530 | - Isolierteile aus keramischen<br>Stoffen, für elektrische<br>Maschinen, Apparate, Geräte<br>oder Installationen<br>- - mit einem Gehalt an Metall-<br>oxiden von 80% oder mehr                   | t<br>1000 EUR       | .<br>.          | .<br>.          | .<br>.          | 3  |
| 2343 10 550 | - - mit einem Gehalt an Metall-<br>oxiden von weniger als 80%   | t<br>1000 EUR       | 2 166<br>16 384 | 2 423<br>18 239 | 2 386<br>16 995 | 8  |
| 2344 11 000 | Waren für chemische u.a. technische<br>Zwecke, aus Porzellan  | t<br>1000 EUR       | 1 010<br>9 091  | 1 185<br>10 757 | 1 244<br>10 867 | 6  |
| 2344 12 101 | Anderer keramische Waren für<br>chemische u.a. technische Zwecke<br>(ohne solche aus Porzellan)<br>- Oxidkeramik mit einem Gehalt an<br>Metalloxiden von mehr als 90 GHT,<br>für chemische Zwecke | t<br>1000 EUR       | 917<br>30 703   | 974<br>32 310   | 872<br>34 149   | 8  |

| Melde-Nr.   | Bezeichnung  | Einheit                      | 2. Vj 2010                     | 1. Vj 2011                | 2. Vj 2011                | 2. Vj 2011<br>Anzahl<br>der<br>Unternehmen |
|-------------|--|------------------------------|--------------------------------|---------------------------|---------------------------|--|
| 1           | 2  | 3                            | 4                              | 5                         | 6                         | 7  |
| 2344 12 102 | - Andere keramische Waren<br>- - für chemische Zwecke<br>(ohne Oxidkeramik)  | t<br>1000 EUR                | 674<br>3 285                   | 486<br>2 945              | 671<br>4 083              | 7  |
| 2344 12 106 | - - verschleißfeste Keramik<br>für technische Zwecke   | t<br>1000 EUR                | 1 160<br>18 929                | 1 339<br>21 924           | 1 159<br>21 719           | 12   |
| 2344 12 107 | - - hitzebeständige Keramik<br>für technische Zwecke   | t<br>1000 EUR                | 5 610<br>43 135                | 6 291<br>43 700           | 6 504<br>44 037           | 12   |
| 2344 12 109 | - - für andere technische Zwecke   | t<br>1000 EUR                | 668<br>22 947                  | 766<br>27 512             | 832<br>29 153             | 18   |
| 2344 12 300 | - Dauermagnete und Waren,<br>die dazu bestimmt sind, nach<br>Magnetisierung Dauermagnete zu<br>werden (ohne solche aus Metall)                                 | t<br>1000 EUR                | 468<br>3 478                   | 560<br>3 945              | 445<br>3 217              | 4  |
| 2349 11 000 | Keramische Tröge, Wannen u.ä.<br>Behälter für die Landwirtschaft;<br>keramische Krüge u.ä. Behälter<br>zu Transport- oder<br>Verpackungszwecken                | t<br>1000 EUR                | ·<br>·                         | ·<br>·                    | ·<br>·                    | 2  |
| 2349 12 300 | - Andere keramische Waren, a.n.g.<br>- aus Porzellan   | t<br>1000 EUR                | ·<br>·                         | ·<br>·                    | ·<br>·                    | 1  |
| 2349 12 550 | - aus gewöhnlichem Ton   | t<br>1000 EUR                | 35 870<br>35 733               | 35 847<br>37 858          | 30 544<br>33 221          | 14   |
| 2349 12 590 | - aus anderen Stoffen<br>(ohne solche aus Porzellan<br>oder gewöhnlichem Ton)  | t<br>1000 EUR                | 6 275<br>8 207                 | 5 057<br>11 647           | 6 345<br>11 213           | 8  |
|             | Zement, Kalk, gebrannter Gips  |                              |                                |                           |                           |  |
|             | Zement   |                              |                                |                           |                           |  |
| 2351 11 000 | Zementklinker<br>darunter zum Absatz bestimmt  | 1000 t<br>1000 t<br>1000 EUR | *<br>1 915<br>539<br>18 609    | 1 037<br>321<br>11 796    | 1 903<br>605<br>21 220    | 9<br>9                                     |
| 2351 12 100 | - Portlandzement, Tonerdezement und<br>anderer Zement<br>- Portlandzement<br>darunter zum Absatz bestimmt  | 1000 t<br>1000 t<br>1000 EUR | *<br>5 202<br>5 159<br>333 934 | 3 540<br>3 495<br>224 102 | 5 273<br>5 224<br>335 517 | 24<br>24                                   |
| 2351 12 900 | - Anderer Zement<br>(z.B. Tonerdezement,<br>Hochofenzement, Puzzolanzement)<br>darunter zum Absatz bestimmt  | 1000 t<br>1000 t<br>1000 EUR | *<br>·<br>3 941<br>243 395     | ·<br>2 486<br>159 550     | ·<br>4 348<br>275 596     | 21<br>21                                   |
| 2352 10 330 | Gelöschter und ungelöschter sowie<br>hydraulischer Kalk<br>- Luftkalk<br>- - ungelöscht<br>darunter zum Absatz bestimmt  | 1000 t<br>1000 t<br>1000 EUR | *<br>1 627<br>1 448<br>105 577 | 1 507<br>1 331<br>101 258 | 1 677<br>1 496<br>113 351 | 18<br>17                                   |
| 2352 10 350 | - - gelöscht<br>darunter zum Absatz bestimmt   | 1000 t<br>1000 t<br>1000 EUR | *<br>·<br>337<br>24 453        | ·<br>291<br>20 914        | ·<br>346<br>23 571        | 16<br>15                                   |
| 2352 10 500 | - Hydraulischer Kalk<br>darunter zum Absatz bestimmt   | 1000 t<br>1000 t<br>1000 EUR | *<br>·<br>155<br>9 103         | ·<br>111<br>6 566         | ·<br>169<br>9 943         | 11<br>10                                   |
| 2352 20 000 | Gips, aus gebranntem Gipsstein oder<br>aus Calciumsulfat<br>(einschl. Rauchgas-Entschwefelungs-<br>anlagengips und Chemiegips)<br>darunter zum Absatz bestimmt | 1000 t<br>1000 t<br>1000 EUR | *<br>·<br>722<br>63 699        | ·<br>666<br>63 255        | ·<br>782<br>71 499        | 16<br>16                                   |
| 2352 30 300 | Dolomit, gesintert oder gebrannt<br>- gebrannt oder gesintert<br>darunter zum Absatz bestimmt  | t<br>t<br>1000 EUR           | *<br>·<br>67 277<br>4 531      | ·<br>57 551<br>4 176      | ·<br>71 176<br>5 011      | 5<br>5                                     |
| 2352 30 500 | - Dolomitstampfmasse, rein<br>darunter zum Absatz bestimmt   | t<br>t<br>1000 EUR           | *<br>-<br>-<br>-               | -<br>-<br>-               | -<br>-<br>-               | -<br>-                                     |

| Melde-Nr.   | Bezeichnung  | Einheit                       | 2. Vj 2010              | 1. Vj 2011              | 2. Vj 2011              | 2. Vj 2011<br>Anzahl<br>der<br>Unternehmen |
|-------------|--|-------------------------------|-------------------------|-------------------------|-------------------------|--|
| 1           | 2  | 3                             | 4                       | 5                       | 6                       | 7  |
|             | Erzeugnisse aus Beton, Zement und Gips   |                               |                         |                         |                         |  |
|             | Erzeugnisse aus Beton, Zement und Kalksandstein für den Bau  |                               |                         |                         |                         |  |
|             | Baublöcke und Mauersteine, Dachsteine, Fliesen, Rohre, aus Zement, Beton oder Kunststein (Kalksandstein)     |                               |                         |                         |                         |  |
|             | - Baublöcke und Mauersteine, aus Zement, Beton oder Kalksandstein (Kunststein)                               |                               |                         |                         |                         |  |
| 2361 11 301 | - - Baublöcke und Mauersteine, aus Porenbeton  | 1000 m³<br>1000 EUR           | 852<br>58 570           | 616<br>41 292           | 919<br>64 145           | 13   |
| 2361 11 302 | - - Vollsteine aus Leichtbeton   | 1000 m³<br>1000 EUR           | 83<br>4 234             | 43<br>2 822             | 92<br>5 221             | 10   |
| 2361 11 303 | - - Andere Baublöcke und Mauersteine, aus Leichtbeton  | 1000 m³<br>1000 EUR           | 138<br>5 730            | 60<br>2 819             | 148<br>6 020            | 12   |
| 2361 11 305 | - - Vollsteine aus Normal- und Schwerbeton   | 1000 m³<br>1000 EUR           | .                       | .                       | 14<br>1 025             | 3  |
| 2361 11 306 | - - Andere Baublöcke und Mauersteine, aus Normal- und Schwerbeton  | 1000 m³<br>1000 EUR           | 61<br>4 248             | 46<br>4 734             | 75<br>7 406             | 19   |
| 2361 11 307 | - - Vormauersteine und Verblender, aus Kalksandstein (Kunststein)  | 1000 m³<br>1000 EUR           | 9<br>853                | 6<br>598                | 9<br>949                | 9  |
| 2361 11 308 | - - Vollsteine aus Kalksandstein (Kunststein)  | 1000 m³<br>1000 EUR           | 506<br>40 729           | 369<br>29 864           | 553<br>45 434           | 31   |
| 2361 11 309 | - - Andere Baublöcke und Mauersteine, aus Kalksandstein (Kunststein)   | 1000 m³<br>1000 EUR           | 415<br>34 144           | 252<br>20 991           | 455<br>38 602           | 24   |
|             | - Dachsteine, Gehwegplatten, Belagplatten, Pflastersteine u. dgl., aus Beton oder Kalksandstein (Kunststein) |                               |                         |                         |                         |  |
| 2361 11 501 | - - Dachsteine aus Beton (einschl. First- und Gratstein)   | 1000 St<br>1000 t<br>1000 EUR | 57 345<br>262<br>56 060 | 43 904<br>205<br>49 231 | 63 283<br>294<br>64 295 | 4<br>4                                     |
| 2361 11 504 | - - Gehwegplatten, Belagplatten  | 1000 t<br>1000 EUR            | 456<br>46 507           | 255<br>26 070           | 492<br>54 978           | 37   |
| 2361 11 505 | - - Pflastersteine, Bordsteine, Rinnsteine u.ä. Erzeugnisse  | 1000 t<br>1000 EUR            | 4 756<br>247 740        | 2 220<br>112 908        | 4 957<br>261 330        | 87   |
| 2361 11 509 | - - Andere Waren, aus Beton oder Kalksandstein (Kunststein), a.n.g.  | 1000 t<br>1000 EUR            | 3<br>596                | 3<br>.                  | 4<br>.                  | 5  |
| 2361 11 600 | - Rohre aus Beton, Zement und Kunststein (Kalksandstein)   | 1000 t<br>1000 EUR            | 606<br>51 124           | 368<br>31 761           | 570<br>47 431           | 43   |
|             | Vorgefertigte Bauelemente aus Zement, Beton oder Kalksandstein (Kunststein)                                  |                               |                         |                         |                         |  |
| 2361 12 001 | - Großformatige Wandbauteile (Wandtafeln)  | 1000 m²<br>1000 EUR           | 2 136<br>96 830         | 1 584<br>79 639         | 2 305<br>113 832        | 109  |
| 2361 12 002 | - Lärmschutzwände  | 1000 m²<br>1000 EUR           | 23<br>1 403             | 26<br>1 507             | 35<br>1 998             | 5  |
| 2361 12 003 | - Großformatige Deckentafeln   | 1000 m²<br>1000 EUR           | 6 867<br>122 439        | 4 989<br>90 175         | 7 821<br>144 635        | 111  |
| 2361 12 004 | - Deckenbalken und Deckenhohlbalken  | 1000 t<br>1000 EUR            | .                       | 1<br>61                 | .                       | 2  |
| 2361 12 005 | - Pfosten und Platten aller Art  | 1000 t<br>1000 EUR            | 2<br>240                | 1<br>114                | 1<br>179                | 7  |
| 2361 12 006 | - Schornsteinformstücke  | 1000 t<br>1000 EUR            | 12<br>12 109            | 8<br>9 211              | 14<br>16 567            | 7  |
| 2361 12 007 | - Fertigteile für Gartenbau und Landwirtschaft   | 1000 t<br>1000 EUR            | 251<br>31 886           | 137<br>17 209           | 273<br>33 252           | 37   |
| 2361 12 008 | - Fertigteile konstruktiver Art (z.B. Balken, Stürze, Binder usw.)   | 1000 t<br>1000 EUR            | 1 073<br>189 609        | 918<br>169 680          | 1 174<br>220 922        | 144  |
| 2361 12 009 | - Andere vorgefertigte Bauelemente, aus Beton oder Kalksandstein (Kunststein)                                | 1000 t<br>1000 EUR            | 1 081<br>183 673        | 682<br>124 477          | 1 116<br>186 198        | 161  |

| Melde-Nr.   | Bezeichnung   | Einheit                          | 2. Vj<br>2010            | 1. Vj<br>2011           | 2. Vj<br>2011            | 2. Vj 2011<br>Anzahl<br>der<br>Unternehmen |
|-------------|---|----------------------------------|--------------------------|-------------------------|--------------------------|--|
| 1           | 2   | 3                                | 4                        | 5                       | 6                        | 7  |
| 2361 20 003 | Vorgefertigte Gebäude aus Beton<br>oder Betonfertigteilen<br>- Wohngebäude  | m <sup>2</sup><br>St<br>1000 EUR | .<br>. 1 739             | 12 194<br>50 1 176      | 16 164<br>69 1 648       | 4<br>4                                     |
| 2361 20 005 | - Nichtwohngebäude<br>(z.B. Büro-, Anstaltsgebäude)   | m <sup>2</sup><br>St<br>1000 EUR | 42 435<br>1 345 16 418   | 23 191<br>847 8 629     | 43 100<br>1 510 14 564   | 4<br>4                                     |
| 2361 20 009 | - Garagen, Wartehallen, Pavillons<br>u.ä. Bauten  | m <sup>2</sup><br>St<br>1000 EUR | 320 249<br>10 659 41 715 | 199 695<br>6 775 28 956 | 370 245<br>12 306 53 851 | 24<br>24                                   |
| 2362 10 501 | Gipserzeugnisse für den Bau<br>- Gipsbauplatten, kartonummantelt<br>oder kernarmiert durch<br>Papierfasern<br>- - Gipskartonplatten,<br>gem. DIN 18 180   | 1000 m <sup>2</sup><br>1000 EUR  | 55 976<br>70 781         | 59 404<br>75 313        | 60 927<br>77 676         | 4  |
| 2362 10 503 | - - Gipsfaserplatten  | 1000 m <sup>2</sup><br>1000 EUR  | 7 052<br>29 325          | 8 183<br>34 410         | 7 920<br>33 736          | 4  |
| 2362 10 508 | - - Gips-Wandbauplatten (Vollgips-<br>platten, Tafeln, bewehrt oder<br>unbewehrt), gem. DIN 18 163;<br>Gipsbauplatten, kaschiert und<br>weiterverarbeitet (Gipskarton-<br>verbundplatten, Dekorplatten)   | 1000 m <sup>2</sup><br>1000 EUR  | 1 693<br>15 145          | 1 859<br>16 657         | 1 880<br>17 872          | 6  |
| 2362 10 900 | - Gipsbauplatten, Tafeln, Dielen,<br>Fliesen u.ä. Waren, aus Gips oder<br>aus Mischungen auf der Grundlage<br>von Gips, ummantelt oder bewehrt<br>mit anderen Materialien   | 1000 m <sup>2</sup><br>1000 EUR  | .<br>6 084               | .<br>7 942              | .<br>7 152               | 3  |
| 2363 10 000 | Frischbeton (Transportbeton)  | 1000 m <sup>3</sup><br>1000 EUR  | 8 967<br>583 133         | 6 148<br>398 402        | 9 517<br>614 529         | 311  |
| 2364 10 002 | Mörtel und anderer Beton,<br>nicht feuerfest<br>- Werk-Nassmörtel<br>- - Estrichmörtel  | 1000 t<br>1000 EUR               | 2<br>103                 | 11<br>532               | 10<br>494                | 7  |
| 2364 10 003 | - - Mauermörtel   | 1000 t<br>1000 EUR               | 29<br>1 703              | 19<br>1 064             | 23<br>1 346              | 38   |
| 2364 10 004 | - - Putzmörtel u.a. Mörtel<br>- Werk-Trockenmörtel  | 1000 t<br>1000 EUR               | .<br>5 103               | .<br>4 694              | .<br>5 098               | 14   |
| 2364 10 005 | - - Putzmörtel  | 1000 t<br>1000 EUR               | 610<br>85 608            | 445<br>61 413           | 708<br>101 676           | 35   |
| 2364 10 006 | - - Edelputz  | 1000 t<br>1000 EUR               | 79<br>24 704             | 39<br>13 444            | 73<br>24 763             | 15   |
| 2364 10 007 | - - Mauermörtel   | 1000 t<br>1000 EUR               | 499<br>32 898            | 304<br>21 202           | 516<br>36 061            | 30   |
| 2364 10 008 | - - Estrichmörtel   | 1000 t<br>1000 EUR               | 419<br>91 572            | 321<br>82 190           | 494<br>104 832           | 41   |
| 2364 10 009 | - - Anderer Trockenmörtel,<br>einschl. anderer Putzmörtel<br>(ohne Edelputz)<br>und Trockenbeton  | 1000 t<br>1000 EUR               | 2 009<br>87 741          | 928<br>65 162           | 1 288<br>102 610         | 39   |
| 2365 11 003 | Faserzementwaren<br><br>Platten, Dielen, Fliesen, Blöcke<br>u. dgl., aus Pflanzenfasern,<br>Holzabfällen u.ä., mit Zement,<br>Gips oder anderen mineralischen<br>Bindemitteln hergestellt<br>- Dämm- und Leichtbauplatten<br>(Maßeinheit m <sup>2</sup> auf 2,5 cm<br>Plattendicke umgerechnet)<br>- - aus Holzwolle (ohne Verbin-<br>dung), mit Schichten aus<br>Hartschaum oder Mineralfasern | 1000 m <sup>2</sup><br>1000 EUR  | 318<br>1 143             | 434<br>1 307            | 425<br>1 267             | 3  |
| 2365 11 005 | - - aus Holzwolle, mit Schichten<br>aus Hartschaum, fest verbunden  | 1000 m <sup>2</sup><br>1000 EUR  | .<br>.                   | .<br>.                  | .<br>.                   | 2  |
| 2365 11 007 | - - aus Holzwolle, mit Schichten<br>aus Mineralfasern,<br>fest verbunden  | 1000 m <sup>2</sup><br>1000 EUR  | 172<br>3 346             | 33<br>562               | 61<br>1 090              | 4  |

| Melde-Nr.   | Bezeichnung  | Einheit             | 2. Vj 2010        | 1. Vj 2011        | 2. Vj 2011        | 2. Vj 2011<br>Anzahl<br>der<br>Unternehmen |
|-------------|--|---------------------|-------------------|-------------------|-------------------|--|
| 1           | 2  | 3                   | 4                 | 5                 | 6                 | 7  |
| 2365 11 009 | - Andere Platten, Dielen, Fliesen, Blöcke u. dgl., aus anderen Fasern (Maßeinheit m² auf 2,5 cm Plattendicke umgerechnet)  | 1000 m²<br>1000 EUR | 4 025<br>22 293   | 3 744<br>22 582   | 4 557<br>23 842   | 9  |
| 2365 12 200 | Platten, Dielen, Fliesen, Ziegel, Rohre, Rohrform-, Rohrverschluss- und Rohrverbindungsstücke, aus Faserzement, Cellulosezement oder dgl.<br>- Waren aus Asbestzement; Cellulosezement u. dgl., Asbest enthaltend  | t<br>1000 EUR       | -<br>-            | -<br>-            | -<br>-            | -  |
| 2365 12 400 | - Wellplatten u.a. Platten, Tafeln, Fliesen, Ziegel u. dgl., aus Cellulosezement oder dgl., keinen Asbest enthaltend   | 1000 m²<br>1000 EUR | 45 546            | .                 | .                 | 4  |
| 2365 12 600 | - Rohre, Rohrform-, Rohrverschluss- und Rohrverbindungsstücke aus Cellulosezement oder dgl., keinen Asbest enthaltend  | t<br>1000 EUR       | .                 | .                 | .                 | 1  |
| 2365 12 800 | - Andere Waren aus Faserzement, Cellulosezement oder dgl., keinen Asbest enthaltend  | t<br>1000 EUR       | 38 250<br>3 598   | .                 | 34 049<br>4 453   | 5  |
| 2369 11 000 | Erzeugnisse aus Beton, Zement und Gips, a.n.g.<br>Waren aus Gips oder aus Mischungen auf der Grundlage von Gips, a.n.g. (auch Dekorplatten) (ohne Platten, Tafeln, Dielen, Fliesen u.ä.)<br>Waren aus Zement, Beton oder Kalksandstein (Kunststein), a.n.g. (ohne Baublöcke und Mauersteine, Dachsteine, Fliesen, vorgefertigte Bauelemente, Rohre)<br>- Platten und Dielen für Wände und Decken | t<br>1000 EUR       | .                 | .                 | .                 | 1  |
| 2369 19 801 | - - aus Leichtbeton  | 1000 m²<br>1000 EUR | .                 | .                 | .                 | 4  |
| 2369 19 802 | - - aus Porenbeton   | 1000 m²<br>1000 EUR | 343<br>10 129     | 320<br>9 040      | 382<br>11 411     | 4  |
| 2369 19 803 | - - aus Normal- und Schwerbeton  | 1000 m²<br>1000 EUR | 604<br>20 440     | 474<br>16 149     | 648<br>21 523     | 12   |
| 2369 19 806 | - Eisenbahnschwellen   | t<br>1000 EUR       | 289 149<br>37 249 | 232 636<br>27 864 | 251 735<br>34 459 | 4  |
| 2369 19 808 | - Andere Waren aus Zement, Beton oder Kalksandstein (Kunststein), a.n.g., z.B. Stahl- und Spannbetonmasten, Deckensteine aus Leicht-, Normal- und Schwerbeton  | t<br>1000 EUR       | 330 490<br>65 881 | 294 207<br>61 862 | 366 064<br>76 198 | 24   |
| 2370 11 000 | Bearbeitete und verarbeitete Naturwerksteine und Natursteine, a.n.g.<br>Bearbeiteter Marmor, Travertin und Alabaster und Erzeugnisse daraus (außer Pflastersteinen, Bordsteinen, Pflasterplatten, Fliesen, Würfeln u. dgl.); Körnungen, Splitter und Mehl von Marmor, Travertin und Alabaster, künstlich gefärbt   | t<br>1000 EUR       | 54 846<br>25 781  | 37 209<br>19 503  | 59 268<br>28 693  | 44   |
| 2370 12 100 | - Pflastersteine, Bordsteine und Pflasterplatten, aus Naturwerkstein (ohne Schiefer)   | t<br>1000 EUR       | 71 051<br>4 499   | 37 183<br>2 290   | 67 953<br>4 098   | 11   |
| 2370 12 300 | - Fliesen, Würfel u. dgl., Körnungen, Splitter und Mehl aus Natursteinen (einschl. Schiefer), künstlich gefärbt, für Mosaik  | t<br>1000 EUR       | .                 | .                 | .                 | 3  |
| 2370 12 600 | - Bearbeiteter Granit  | t<br>1000 EUR       | 24 854<br>31 833  | 17 825<br>21 425  | 30 919<br>37 179  | 53   |

| Melde-Nr.   | Bezeichnung  | Einheit                         | 2. Vj<br>2010     | 1. Vj<br>2011     | 2. Vj<br>2011     | 2. Vj 2011<br>Anzahl<br>der<br>Unternehmen |
|-------------|--|---------------------------------|-------------------|-------------------|-------------------|--|
| 1           | 2  | 3                               | 4                 | 5                 | 6                 | 7  |
| 2370 12 700 | - Andere bearbeitete Werk- und Kalksteine  | t<br>1000 EUR                   | 247 255<br>27 326 | 249 242<br>20 812 | 270 177<br>27 896 | 39   |
| 2370 12 800 | - Bearbeiteter Tonschiefer und Waren aus Tonschiefer oder aus Pressschiefer  | t<br>1000 EUR                   | .                 | .                 | .                 | 4  |
| 2370 99 000 | Steinbearbeitungsleistungen (z.B. Gravieren oder Beschriften von Natursteinen)   | 1000 EUR                        | 872               | 772               | 1 309             | 6  |
|             | Sonstige Erzeugnisse aus nichtmetallischen Mineralien  |                                 |                   |                   |                   |  |
|             | Mühl-, Mahl-, Schleif-, Wetz- und Poliersteine; natürliche oder künstliche Schleifstoffe   |                                 |                   |                   |                   |  |
|             | Mühlsteine, Schleifsteine u. dgl., ohne Gestell, zum Bearbeiten von Steinen, sowie Teile davon, aus Natursteinen, aus agglomerierten natürlichen oder künstlichen Schleifstoffen oder keramisch hergestellt  |                                 |                   |                   |                   |  |
| 2391 11 100 | - Mühlsteine und Steine zum Mahlen, Zerfasern oder Brechen   | t<br>1000 EUR                   | -                 | -                 | -                 | -  |
| 2391 11 200 | - Schleifkörper aus agglomerierten synthetischen oder natürlichen Diamanten  | t<br>1000 EUR                   | 124<br>18 022     | 153<br>21 687     | 157<br>22 383     | 16   |
| 2391 11 300 | - Schleifkörper aus anderen agglomerierten Schleifstoffen  | t<br>1000 EUR                   | 6 813<br>30 234   | 7 043<br>31 538   | 7 242<br>32 105   | 7  |
| 2391 11 400 | - - mit Kunstharzbindung, ohne Faserstoffverstärkung   | t<br>1000 EUR                   | 2 397<br>14 178   | 2 824<br>16 942   | 2 795<br>16 765   | 13   |
| 2391 11 500 | - - mit keramischer oder Silikatbindung  | t<br>1000 EUR                   | 4 489<br>40 190   | 5 389<br>49 289   | 5 480<br>49 899   | 20   |
| 2391 11 903 | - - mit anderen Bindungen  | t<br>1000 EUR                   | 472<br>3 966      | 477<br>4 411      | 522<br>4 427      | 8  |
| 2391 11 908 | - - Andere Schleifkörper aus agglomerierten natürlichen Schleifstoffen, a.n.g.; Schleifkörper aus Naturstein; Wetz- oder Poliersteine zum Handgebrauch   | t<br>1000 EUR                   | 51<br>9 292       | 59<br>10 297      | 58<br>11 333      | 6  |
| 2391 12 300 | - auf einer Unterlage aus Gewebe aus Spinnstoffen  | 1000 m <sup>2</sup><br>1000 EUR | 6 671<br>56 536   | 6 262<br>53 116   | 6 817<br>58 332   | 9  |
| 2391 12 500 | - auf einer Unterlage aus Papier oder Pappe  | 1000 m <sup>2</sup><br>1000 EUR | 7 339<br>24 759   | 6 266<br>22 726   | 6 935<br>25 121   | 8  |
| 2391 12 903 | - - auf Kombination aus Papier und Gewebe (Schleifkombination)   | 1000 m <sup>2</sup><br>1000 EUR | .                 | .                 | .                 | 2  |
| 2391 12 905 | - - auf Vulkanfiber  | 1000 m <sup>2</sup><br>1000 EUR | 947<br>13 004     | 819<br>11 431     | 859<br>11 836     | 6  |
| 2391 12 907 | - - auf anderen Stoffen, a.n.g. (einschl. Flap wheels und Flap discs)  | 1000 m <sup>2</sup><br>1000 EUR | 27<br>.           | 21<br>.           | 24<br>.           | 3  |
| 2399 11 001 | Bearbeitete Asbestfasern; Mischungen auf der Grundlage von Asbest und Magnesiumcarbonat; Erzeugnisse aus solchen Mischungen oder aus Asbest; Reibungsbeläge für Bremsen, Kupplungen u. dgl., nicht eingebaut | t<br>1000 EUR                   | .                 | .                 | .                 | 1  |
| 2399 11 003 | - Reibungsbeläge für Bremsen   | t<br>1000 EUR                   | 11 400<br>92 097  | 12 018<br>96 090  | 12 414<br>99 110  | 11   |
| 2399 11 005 | - Reibungsbeläge für Kupplungen u. dgl. (ohne solche für Bremsen)  | t<br>1000 EUR                   | 1 757<br>18 811   | 2 186<br>23 797   | 2 090<br>23 220   | 5  |

| Melde-Nr.   | Bezeichnung  | Einheit             | 2. Vj<br>2010        | 1. Vj<br>2011       | 2. Vj<br>2011        | 2. Vj 2011<br>Anzahl<br>der<br>Unternehmen |
|-------------|--|---------------------|----------------------|---------------------|----------------------|--|
| 1           | 2  | 3                   | 4                    | 5                   | 6                    | 7  |
|             | Waren aus Asphalt o.ä. Stoffen<br>- Dach- und Dichtungsbahnen u.a.<br>Waren, aus Asphalt o.ä. Stoffen,<br>in Rollen  |                     |                      |                     |                      |  |
| 2399 12 531 | - - Dach- und Dichtungsbahnen<br>- - - aus Rohdachpappe  | 1000 m²<br>1000 EUR | 5 965<br>6 647       | 2 566<br>3 850      | 4 244<br>6 861       | 6  |
| 2399 12 533 | - - - aus Glasvlies  | 1000 m²<br>1000 EUR | 2 140<br>2 194       | 974<br>1 126        | 1 575<br>1 824       | 13   |
| 2399 12 535 | - - - Schweiß- und Schmelzbahnen   | 1000 m²<br>1000 EUR | 12 620<br>29 128     | 7 659<br>19 131     | 12 048<br>32 113     | 14   |
| 2399 12 537 | - - - Polymerbitumenbahnen   | 1000 m²<br>1000 EUR | 27 870<br>91 165     | 19 417<br>66 856    | 28 648<br>102 669    | 16   |
| 2399 12 539 | - - - Andere Dach- und<br>Dichtungsbahnen  | 1000 m²<br>1000 EUR | 8 350<br>19 731      | 7 542<br>19 001     | 8 856<br>22 746      | 15   |
| 2399 12 590 | - - Andere Waren in Rollen   | 1000 m²<br>1000 EUR | .                    | .                   | .                    | 2  |
| 2399 12 900 | - Andere Waren aus Asphalt o.ä.<br>Stoffen (ohne solche in Rollen)   | t<br>1000 EUR       | 7 704<br>3 825       | .                   | 7 087<br>3 362       | 5  |
|             | Bituminöse Mischungen auf der<br>Grundlage von natürlichen oder<br>Kunststeinen sowie Bitumen,<br>Naturasphalt o.ä. Bindemitteln<br>- Bituminöse Mischungen auf der<br>Grundlage von Naturasphalt,<br>Naturbitumen u.ä. (z.B. Asphalt-<br>mastix, Verschnittbitumen) |                     |                      |                     |                      |  |
| 2399 13 101 | - - Mischungen auf der Grundlage<br>teerhaltiger Bindemittel   | t<br>1000 EUR       | 842 954<br>48 582    | 277 865<br>16 890   | 695 968<br>38 341    | 13   |
| 2399 13 103 | - - Bituminöse Mischungen auf der<br>Grundlage von Fluxbitumen<br>oder Bitumenemulsionen   | t<br>1000 EUR       | 771 187<br>61 775    | 341 223<br>33 753   | 827 406<br>68 211    | 33   |
| 2399 13 200 | - Asphaltmischgut auf der Grundlage<br>von Schotter, Splitt, Kies, Sand<br>aus natürlichen Gesteinsvorkommen<br>sowie aus Schlacken u.ä.<br>Industrieabfällen, unter<br>Zusatz von Bitumen oder<br>bitumenhaltigen Bindemitteln<br>und ggf. weiterer Zusätze         | t<br>1000 EUR       | 3 986 893<br>164 898 | 1 414 718<br>60 903 | 4 595 643<br>199 065 | 49   |
| 2399 14 000 | Künstlicher Graphit; kolloider<br>oder halbkolloider Graphit;<br>Zubereitungen auf der Grundlage<br>von Graphit o.ä. Kohlenstoff<br>in Form von Halbzeug   | t<br>1000 EUR       | 5 767<br>21 456      | .                   | .                    | 7  |
| 2399 15 000 | Künstlicher Korund   | t<br>1000 EUR       | 22 874<br>32 591     | 22 495<br>31 997    | 22 747<br>34 366     | 4  |
|             | Mineralische Wollen, geblähte<br>mineralische Erzeugnisse,<br>Mischungen aus mineralischen<br>Stoffen, andere Waren aus<br>mineralischen Stoffen, a.n.g.   |                     |                      |                     |                      |  |
| 2399 19 100 | - Hüttenwolle, Steinwolle u.ä.<br>mineralische Wollen, auch<br>miteinander gemischt, lose,<br>in Platten oder in Rollen  | t<br>1000 EUR       | 128 046<br>101 052   | 129 214<br>99 109   | 160 939<br>124 980   | 10   |
| 2399 19 200 | - Geblähter Vermiculit, geblähter<br>Ton, Schaumslagge u.ä. geblähte<br>mineralische Erzeugnisse,<br>auch miteinander gemischt   | t<br>1000 EUR       | 133 134<br>17 392    | 97 024<br>13 667    | 134 636<br>18 379    | 5  |
| 2399 19 300 | - Mischungen und Waren aus<br>mineralischen Stoffen zu Wärme-,<br>Kälte- oder Schallschutzzwecken<br>(ohne Waren aus Faser- oder<br>Cellulosezement und ohne<br>keramische Waren)  | t<br>1000 EUR       | 58 195<br>54 431     | 80 832<br>58 982    | 71 562<br>57 143     | 12   |
| 2399 19 500 | - Bearbeiteter Glimmer und<br>Glimmerwaren, auch auf Unterlagen  | t<br>1000 EUR       | .                    | .                   | .                    | 1  |
| 2399 19 700 | - Waren aus Graphit oder<br>anderem Kohlenstoff, nicht<br>für elektrotechnische Zwecke   | t<br>1000 EUR       | 2 755<br>63 711      | 5 753<br>86 906     | 5 539<br>82 741      | 12   |
| 2399 19 800 | - Waren aus Torf   | t<br>1000 EUR       | -                    | -                   | -                    | -  |
| 2399 19 900 | - Andere Waren aus Steinen oder<br>anderen mineralischen Stoffen,<br>a.n.g.  | t<br>1000 EUR       | 59 115<br>33 780     | 59 631<br>37 010    | 55 405<br>38 582     | 20   |
| 2399 99 000 | Veredlung von Erzeugnissen<br>dieser Güterabteilung  | 1000 EUR            | 98 961               | 66 854              | 72 774               | 46   |

| Melde-Nr.   | Bezeichnung   | Einheit            | 2. Vj 2010                             | 1. Vj 2011                          | 2. Vj 2011                          | 2. Vj 2011<br>Anzahl<br>der<br>Unternehmen |
|-------------|---|--------------------|--|-------------------------------------|-------------------------------------|--|
| 1           | 2   | 3                  | 4                                      | 5                                   | 6                                   | 7  |
|             | Metalle   |                    |  |                                     |                                     |  |
| 2410 01 100 | Roheisen, Stahl und Ferrolegierungen<br>Roh- und Spiegeleisen, in Masseln,<br>Blöcken o. a. Rohformen; Eisen-<br>schwamm, in Stücken, Pellets<br>o.ä. Formen            | t<br>t<br>1000 EUR | *<br>7 291 589<br>.                    | 7 358 123<br>.                      | 7 469 518<br>.                      | 8<br>4                                     |
|             | darunter zum Absatz bestimmt  |                    |  |                                     |                                     |  |
|             | Rohstahl in Blöcken, im Strangguss<br>oder als Flüssigstahl für Stahlguss;<br>gewalztes Halbzeug  |                    |  |                                     |                                     |  |
| 2410 01 210 | - Blöcke, Strangguss, Flüssigstahl,<br>aus unlegiertem Stahl  | t<br>t<br>1000 EUR | *<br>3 291 941<br>1 486 026<br>441 611 | 3 043 568<br>1 577 157<br>657 691   | 3 357 737<br>1 505 867<br>622 856   | 15<br>9                                    |
|             | - - in Elektroöfen erzeugt  |                    |  |                                     |                                     |  |
|             | darunter zum Absatz bestimmt  |                    |  |                                     |                                     |  |
| 2410 01 220 | - - nicht in Elektroöfen erzeugt  | t<br>t<br>1000 EUR | *<br>4 761 394<br>456 537<br>193 640   | 4 773 440<br>382 685<br>189 993     | 4 962 305<br>344 997<br>196 224     | 8<br>7                                     |
|             | darunter zum Absatz bestimmt  |                    |  |                                     |                                     |  |
|             | - Blöcke, Strangguss, Flüssigstahl,<br>aus legiertem Stahl (ohne nicht<br>rostenden oder hitzebeständigen<br>Stahl)   |                    |  |                                     |                                     |  |
| 2410 01 310 | - - in Elektroöfen erzeugt  | t<br>t<br>1000 EUR | *<br>929 151<br>408 393<br>206 701     | 954 909<br>429 599<br>278 594       | 958 197<br>420 123<br>275 852       | 17<br>9                                    |
|             | darunter zum Absatz bestimmt  |                    |  |                                     |                                     |  |
| 2410 01 320 | - - nicht in Elektroöfen erzeugt  | t<br>t<br>1000 EUR | *<br>1 841 686<br>.                    | 1 867 380<br>.                      | 1 778 362<br>.                      | 7<br>1                                     |
|             | darunter zum Absatz bestimmt  |                    |  |                                     |                                     |  |
|             | - Blöcke, Strangguss, Flüssigstahl,<br>aus nicht rostendem oder hitzebe-<br>ständigem Stahl   |                    |  |                                     |                                     |  |
| 2410 01 410 | - - in Elektroöfen erzeugt  | t<br>t<br>1000 EUR | *<br>402 182<br>42 188<br>40 094       | 415 361<br>47 275<br>49 580         | 374 951<br>46 064<br>46 862         | 10<br>6                                    |
|             | darunter zum Absatz bestimmt  |                    |  |                                     |                                     |  |
| 2410 01 420 | - - nicht in Elektroöfen erzeugt  | t<br>t<br>1000 EUR | *<br>.<br>.<br>.                       | .<br>.<br>.                         | .<br>.<br>.                         | 1<br>1                                     |
|             | darunter zum Absatz bestimmt  |                    |  |                                     |                                     |  |
| 2410 01 900 | - Gewalztes Halbzeug  | t<br>t<br>1000 EUR | *<br>368 142<br>311 001<br>183 488     | 1 241 107<br>1 184 137<br>256 340   | 1 313 728<br>1 249 132<br>291 356   | 13<br>12                                   |
|             | darunter zum Absatz bestimmt  |                    |  |                                     |                                     |  |
|             | Warmgewalzte Flach- und Langerzeug-<br>nisse; Walzdraht, Betonstahl;<br>warmgewalzte und geschweißte Pro-<br>file; Spundwanderzeugnisse, Ober-<br>baumaterial aus Stahl |                    |  |                                     |                                     |  |
| 2410 02 110 | - Flacherzeugnisse, warmgewalzt,<br>in Rollen   | t<br>t<br>1000 EUR | *<br>6 155 601<br>3 041 122<br>859 456 | 5 569 612<br>2 460 421<br>1 188 969 | 5 730 100<br>2 730 096<br>1 462 817 | 10<br>10                                   |
|             | - - Warmbreitband, mit einer Breite<br>von 600 mm oder mehr   |                    |  |                                     |                                     |  |
|             | darunter zum Absatz bestimmt  |                    |  |                                     |                                     |  |
| 2410 02 120 | - - Bandstahl, mit einer Breite<br>von weniger als 600 mm   | t<br>t<br>1000 EUR | *<br>.<br>426 491<br>270 630           | .<br>454 278<br>341 849             | .<br>497 000<br>373 641             | 12<br>12                                   |
|             | darunter zum Absatz bestimmt  |                    |  |                                     |                                     |  |
|             | - Blech, auf Warmbreitbandstraßen<br>gewalzt; Breitflachstahl, Quarto-<br>blech mit einer Breite von 600 mm<br>oder mehr  |                    |  |                                     |                                     |  |
| 2410 02 210 | - - Blech, auf Warmbreitband-<br>walzstraßen gewalzt  | t<br>t<br>1000 EUR | *<br>90 797<br>74 992                  | 93 994<br>97 697                    | 106 103<br>109 757                  | 5<br>5                                     |
|             | darunter zum Absatz bestimmt  |                    |  |                                     |                                     |  |
| 2410 02 220 | - - Breitflachstahl,<br>Quartoblech   | t<br>t<br>1000 EUR | *<br>860 789<br>835 297<br>578 842     | 951 691<br>911 124<br>761 173       | .<br>885 122<br>758 137             | 8<br>8                                     |
|             | darunter zum Absatz bestimmt  |                    |  |                                     |                                     |  |
| 2410 02 310 | - Walzdraht, warmgewalzt  | t<br>t<br>1000 EUR | *<br>1 605 854<br>1 474 706<br>668 639 | 1 552 540<br>1 421 191<br>719 738   | 1 690 946<br>1 533 504<br>821 719   | 11<br>10                                   |
|             | darunter zum Absatz bestimmt  |                    |  |                                     |                                     |  |
|             | - Betonstahl, anderer Stab- und<br>Flachstahl, warmgewalzt; leichte<br>und schwere Profile  |                    |  |                                     |                                     |  |
| 2410 02 410 | - - Betonstahl, in Stäben   | t<br>t<br>1000 EUR | *<br>632 756<br>632 756<br>216 589     | 492 082<br>492 082<br>180 746       | 641 946<br>641 946<br>248 228       | 9<br>9                                     |
|             | warmgewalzt   |                    |  |                                     |                                     |  |
|             | darunter zum Absatz bestimmt  |                    |  |                                     |                                     |  |
| 2410 02 420 | - - Anderer Stab- und Flachstahl,<br>warmgewalzt  | t<br>t<br>1000 EUR | *<br>589 602<br>587 178<br>556 328     | 630 618<br>628 395<br>653 512       | 655 021<br>652 601<br>691 216       | 10<br>9                                    |
|             | darunter zum Absatz bestimmt  |                    |  |                                     |                                     |  |
| 2410 02 430 | - - Leichte Profile, warmgewalzt,<br>warmgezogen, warmstranggepresst,<br>mit einer Höhe von weniger<br>als 80 mm und Winkel   | t<br>t<br>1000 EUR | *<br>32 526<br>.<br>.                  | 42 926<br>.<br>.                    | 35 223<br>.<br>.                    | 3<br>2                                     |
|             | darunter zum Absatz bestimmt  |                    |  |                                     |                                     |  |



| Melde-Nr.   | Bezeichnung  | Einheit            | 2. Vj 2010                             | 1. Vj 2011                          | 2. Vj 2011                          | 2. Vj 2011<br>Anzahl<br>der<br>Unternehmen |
|-------------|--|--------------------|--|-------------------------------------|-------------------------------------|--|
| 1           | 2  | 3                  | 4                                      | 5                                   | 6                                   | 7  |
| 2410 02 440 | - - Schwere Profile (U-, I-, H- Profile), Breitflanschträger, Grubenausbauprofile, Formstahl u.a. Träger, mit einer Höhe von 80 mm und mehr<br>darunter zum Absatz bestimmt  | t<br>t<br>1000 EUR | *<br>.<br>486 820<br>263 415           | 477 613<br>477 613<br>285 703       | 456 216<br>456 216<br>297 477       | 4<br>4                                     |
| 2410 02 510 | - Spundwanderzeugnisse, warmgewalzt; Oberbaumaterial für Bahnen<br>- Spundwanderzeugnisse, warmgewalzt<br>darunter zum Absatz bestimmt   | t<br>t<br>1000 EUR | *<br>.<br>.<br>.                       | .<br>.<br>.                         | .<br>.<br>.                         | 2<br>2                                     |
| 2410 02 520 | - - Oberbaumaterial für Bahnen, z.B. Schienen, Schwellen, Material für Kreuzungen und Weichen, Laschen, Unterlagsplatten<br>darunter zum Absatz bestimmt   | t<br>t<br>1000 EUR | *<br>126 962<br>126 962<br>100 975     | 62 428<br>62 428<br>47 732          | 84 080<br>84 080<br>81 732          | 10<br>10                                   |
| 2410 02 600 | - Geschweißte Profile aus Stahl<br>darunter zum Absatz bestimmt  | t<br>t<br>1000 EUR | *<br>.<br>.<br>.                       | .<br>.<br>.                         | .<br>.<br>.                         | 1<br>1                                     |
| 2410 03 100 | Kaltgewalzte und oberflächenveredelte Flacherzeugnisse, mit einer Breite von 600 mm oder mehr<br>- Kaltgewalzte Bleche in Rollen oder Tafeln<br>darunter zum Absatz bestimmt   | t<br>t<br>1000 EUR | *<br>3 029 061<br>976 972<br>854 720   | 3 055 304<br>1 006 554<br>969 230   | 3 137 086<br>985 918<br>977 217     | 11<br>11                                   |
| 2410 03 200 | - Elektroblech in Rollen oder Tafeln<br>darunter zum Absatz bestimmt   | t<br>t<br>1000 EUR | *<br>132 364<br>132 364<br>122 286     | .<br>.<br>.                         | .<br>.<br>.                         | 3<br>3                                     |
| 2410 03 300 | - Weißblech, verzinnertes Blech, ECCS- Blech<br>darunter zum Absatz bestimmt   | t<br>t<br>1000 EUR | *<br>.<br>.<br>.                       | .<br>.<br>.                         | .<br>.<br>.                         | 1<br>1                                     |
| 2410 03 400 | - Schmelztauchveredelte Bleche<br>darunter zum Absatz bestimmt   | t<br>t<br>1000 EUR | *<br>1 561 847<br>1 432 519<br>815 448 | 1 692 462<br>1 569 179<br>1 004 364 | 1 673 774<br>1 526 098<br>1 002 842 | 8<br>8                                     |
| 2410 03 500 | - Elektrolytisch veredelte Bleche<br>darunter zum Absatz bestimmt  | t<br>t<br>1000 EUR | *<br>.<br>336 655<br>.                 | .<br>336 842<br>255 532             | .<br>323 692<br>255 104             | 5<br>5                                     |
| 2410 03 600 | - Organisch beschichtete Bleche<br>darunter zum Absatz bestimmt  | t<br>t<br>1000 EUR | *<br>171 470<br>171 470<br>138 041     | 207 311<br>207 311<br>191 436       | 240 344<br>240 344<br>231 676       | 5<br>5                                     |
| 2410 06 100 | Geschmiedetes Halbzeug und Stäbe aus Stahl<br>- Halbzeug<br>darunter zum Absatz bestimmt   | t<br>t<br>1000 EUR | *<br>26 059<br>2 590<br>9 504          | 28 583<br>.<br>12 748               | 30 339<br>3 083<br>12 691           | 5<br>4                                     |
| 2410 06 200 | - Stäbe<br>darunter zum Absatz bestimmt  | t<br>t<br>1000 EUR | *<br>92 096<br>82 127<br>164 975       | 109 101<br>98 416<br>216 281        | 108 712<br>99 152<br>229 451        | 18<br>18                                   |
| 2410 07 000 | Körner und Pulver, aus Roheisen, Spiegeleisen, Eisen oder Stahl<br>darunter zum Absatz bestimmt  | t<br>t<br>1000 EUR | *<br>.<br>39 428<br>22 299             | .<br>42 562<br>32 193               | .<br>44 424<br>28 642               | 9<br>7                                     |
| 2410 08 000 | Ferrolegierungen<br>darunter zum Absatz bestimmt   | t<br>t<br>1000 EUR | *<br>.<br>.<br>8 623                   | .<br>.<br>7 464                     | .<br>.<br>.                         | 4<br>4                                     |
| 2410 09 100 | Schlacke, Zunder, Abfälle und Schrott aus Eisen oder Stahl<br>- Granulierte Schlacke (Schlackensand) und andere Schlacken, Zunder und andere Abfälle der Eisen- und Stahlherstellung<br>darunter zum Absatz bestimmt | t<br>t<br>1000 EUR | *<br>2 400 581<br>1 755 266<br>22 658  | 2 487 556<br>1 891 065<br>19 930    | 2 657 462<br>1 993 092<br>22 431    | 13<br>10                                   |
| 2410 09 200 | - Abfälle, Abfallblöcke und Schrott aus Eisen oder Stahl<br>darunter zum Absatz bestimmt   | t<br>t<br>1000 EUR | *<br>121 243<br>113 055<br>34 492      | 143 951<br>134 832<br>49 112        | 164 560<br>156 292<br>49 562        | 33<br>28                                   |
| 2420 11 100 | Stahlrohre, Rohrform-, Rohrverschluss und Rohrverbindungsstücke, aus Eisen oder Stahl<br>Rohre für Öl- oder Gasfernleitungen, nahtlos, aus Stahl<br>- aus nicht rostendem Stahl<br>darunter zum Absatz bestimmt      | t<br>t<br>1000 EUR | *<br>.<br>.<br>.                       | -<br>-<br>-                         | -<br>-<br>-                         | -<br>-                                     |
| 2420 11 500 | - aus anderem als nicht rostendem Stahl<br>darunter zum Absatz bestimmt  | t<br>t<br>1000 EUR | *<br>.<br>.<br>.                       | .<br>.<br>.                         | .<br>.<br>.                         | 1<br>1                                     |

| Melde-Nr.   | Bezeichnung   | Einheit            | 2. Vj 2010              | 1. Vj 2011                    | 2. Vj 2011                    | 2. Vj 2011<br>Anzahl<br>der<br>Unternehmen |
|-------------|---|--------------------|-------------------------|-------------------------------|-------------------------------|--|
| 1           | 2   | 3                  | 4                       | 5                             | 6                             | 7  |
| 2420 12 100 | Futterrohre, Steigrohre und Bohr-<br>gestänge für das Bohren oder Fördern<br>von Öl oder Gas, nahtlos, aus Stahl<br>- aus nicht rostendem Stahl<br>darunter zum Absatz bestimmt   | t<br>t<br>1000 EUR | *<br>-<br>-             | -<br>-<br>-                   | -<br>-<br>-                   | -<br>-<br>-                                |
| 2420 12 500 | - aus anderem als nicht rostendem<br>Stahl<br>darunter zum Absatz bestimmt  | t<br>t<br>1000 EUR | *<br>.<br>.             | .<br>.<br>.                   | .<br>.<br>.                   | 1<br>1<br>1                                |
| 2420 13 100 | Andere Rohre mit kreisförmigem<br>Querschnitt, aus Stahl<br>- Rohre und Hohlprofile, nahtlos,<br>mit kreisförmigem Querschnitt,<br>aus nicht rostendem Stahl<br>darunter zum Absatz bestimmt  | t<br>t<br>1000 EUR | *<br>8 275<br>8 275     | 8 501<br>8 501<br>46 672      | 9 503<br>9 503<br>52 137      | 16<br>16<br>16                             |
| 2420 13 300 | - Präzisionsrohre und -hohlprofile,<br>nahtlos, mit kreisförmigem Quer-<br>schnitt, kaltgezogen oder kalt-<br>gewalzt, aus anderem als nicht<br>rostendem Stahl<br>darunter zum Absatz bestimmt   | t<br>t<br>1000 EUR | *<br>56 973<br>56 973   | 73 665<br>73 665<br>123 447   | 72 568<br>72 568<br>124 067   | 8<br>8<br>8                                |
| 2420 13 500 | - Rohre, nahtlos, mit kreisförmigem<br>Querschnitt, kaltgezogen oder<br>kaltgewalzt, aus anderem als nicht<br>rostendem Stahl (ohne Präzisions-<br>stahlrohre)<br>darunter zum Absatz bestimmt  | t<br>t<br>1000 EUR | *<br>6 080<br>6 080     | .<br>.<br>.                   | .<br>.<br>.                   | 3<br>3<br>3                                |
| 2420 13 701 | - Rohre, nahtlos, mit kreisförmigem<br>Querschnitt, warmfertiggestellt,<br>aus anderem als nicht rostendem<br>Stahl (ohne solche für Öl- oder<br>Gasfernleitungen oder für das<br>Fördern von Öl oder Gas)<br>- - Rohrluppen<br>darunter zum Absatz bestimmt  | t<br>t<br>1000 EUR | *<br>52 289<br>44 440   | .<br>62 691<br>60 470         | .<br>63 474<br>60 477         | 3<br>3<br>3                                |
| 2420 13 703 | - - Rohre, nahtlos, mit kreis-<br>förmigem Querschnitt, warm-<br>fertiggestellt, aus anderem als<br>nicht rostendem Stahl (ohne<br>solche für Öl- oder Gasfern-<br>leitungen oder für das Fördern<br>von Öl oder Gas) (ohne<br>Rohrluppen)<br>darunter zum Absatz bestimmt  | t<br>t<br>1000 EUR | *<br>150 789<br>150 789 | 158 290<br>158 290<br>217 503 | 152 966<br>152 966<br>214 525 | 5<br>5<br>5                                |
| 2420 14 000 | Rohre mit einem anderen als kreis-<br>förmigem Querschnitt sowie Hohl-<br>profile, aus Stahl<br>darunter zum Absatz bestimmt  | t<br>t<br>1000 EUR | *<br>.<br>.             | .<br>.<br>.                   | .<br>.<br>.                   | 1<br>1<br>1                                |
| 2420 21 100 | Geschweißte Rohre, mit kreisförmigem<br>Querschnitt und einem äußeren Durch-<br>messer von mehr als 406,4 mm,<br>aus Stahl<br>Rohre für Öl- und Gasfernleitungen,<br>geschweißt, aus Stahl<br>- längsnahtgeschweißte Rohre<br>darunter zum Absatz bestimmt  | t<br>t<br>1000 EUR | *<br>.<br>235 963       | .<br>275 431<br>320 266       | .<br>282 546<br>325 663       | 10<br>10<br>10                             |
| 2420 21 500 | - anders als längsnahtgeschweißte<br>Rohre<br>darunter zum Absatz bestimmt  | t<br>t<br>1000 EUR | *<br>.<br>.             | .<br>.<br>.                   | .<br>.<br>.                   | 2<br>2<br>2                                |
| 2420 22 000 | Futterrohre, Steigrohre und Bohr-<br>gestänge für das Bohren oder Fördern<br>von Öl oder Gas, geschweißt, mit<br>einem äußeren Durchmesser von<br>mehr als 406,4 mm, aus Stahl<br>darunter zum Absatz bestimmt  | t<br>t<br>1000 EUR | *<br>.<br>.             | .<br>.<br>.                   | .<br>.<br>.                   | 1<br>1<br>1                                |
| 2420 23 000 | Geschweißte Rohre mit kreisförmigem<br>Querschnitt und einem Außendurch-<br>messer von mehr als 406,4 mm,<br>aus Stahl (ohne solche für Öl- oder<br>Gasfernleitungen, für das Fördern<br>von Öl oder Gas und ohne<br>Futterrohre)<br>darunter zum Absatz bestimmt   | t<br>t<br>1000 EUR | *<br>51 398<br>51 398   | 36 748<br>36 748<br>48 827    | 42 515<br>42 515<br>59 691    | 19<br>19<br>19                             |
| 2420 24 000 | Rohre, z.B. Schlitzrohre, genietete<br>oder ähnlich zusammengefügte Rohre,<br>mit einem äußeren Durchmesser von<br>mehr als 406,4 mm, aus Stahl (aus-<br>genommen Rohre für Öl- oder Gasfern-<br>leitungen, Futterrohre und solche<br>für das Fördern von Öl oder Gas<br>und geschweißte Rohre)<br>darunter zum Absatz bestimmt | t<br>t<br>1000 EUR | *<br>.<br>.             | .<br>.<br>.                   | .<br>.<br>.                   | 1<br>1<br>1                                |

| Melde-Nr.   | Bezeichnung   | Einheit            | 2. Vj 2010                      | 1. Vj 2011                  | 2. Vj 2011                  | 2. Vj 2011<br>Anzahl<br>der<br>Unternehmen |
|-------------|---|--------------------|---------------------------------|-----------------------------|-----------------------------|--|
| 1           | 2   | 3                  | 4                               | 5                           | 6                           | 7  |
| 2420 31 100 | Geschweißte Rohre für Öl- oder Gasfernleitungen, mit einem Außendurchmesser von 406,4 mm oder weniger, aus Stahl<br>- längs- oder spiralnahtgeschweißt, aus nicht rostendem Stahl<br>darunter zum Absatz bestimmt   | t<br>t<br>1000 EUR | *<br>.<br>19 908                | .<br>.<br>18 981            | .<br>.<br>20 684            | 6<br>6                                     |
| 2420 31 500 | - längs- oder spiralnahtgeschweißt, aus anderem als nicht rostendem Stahl<br>darunter zum Absatz bestimmt   | t<br>t<br>1000 EUR | *<br>.<br>.                     | .<br>.<br>.                 | .<br>.<br>.                 | 2<br>2                                     |
| 2420 32 100 | Futterrohre, Steigrohre und Bohrgestänge für das Bohren oder Fördern von Öl oder Gas, geschweißt, mit einem Außendurchmesser von 406,4 mm oder weniger, aus Stahl<br>- aus nicht rostendem Stahl<br>darunter zum Absatz bestimmt  | t<br>t<br>1000 EUR | *<br>.<br>.                     | .<br>.<br>.                 | .<br>.<br>.                 | 1<br>1                                     |
| 2420 32 500 | - aus anderem als nicht rostendem Stahl<br>darunter zum Absatz bestimmt   | t<br>t<br>1000 EUR | *<br>-<br>-                     | .<br>.<br>.                 | .<br>.<br>.                 | 1<br>1                                     |
| 2420 33 100 | Geschweißte Rohre mit kreisförmigem Querschnitt und einem Außendurchmesser von 406,4 mm oder weniger, aus Stahl<br>- aus nicht rostendem Stahl (ohne solche für Öl- oder Gasfernleitungen, Futter- und Steigrohre oder solche für das Fördern von Öl oder Gas)<br>darunter zum Absatz bestimmt                | t<br>t<br>1000 EUR | *<br>.<br>30 656<br>144 700     | .<br>.<br>35 426<br>173 395 | .<br>.<br>34 509<br>171 966 | 30<br>30                                   |
| 2420 33 400 | - Präzisionsstahlrohre, aus anderem als nicht rostendem Stahl<br>darunter zum Absatz bestimmt   | t<br>t<br>1000 EUR | *<br>.<br>79 197<br>103 104     | .<br>.<br>85 638<br>123 350 | .<br>.<br>84 905<br>125 021 | 20<br>20                                   |
| 2420 33 700 | - warm- oder kaltgeformt und geschweißt, aus anderem als nicht rostendem Stahl<br>darunter zum Absatz bestimmt  | t<br>t<br>1000 EUR | *<br>37 807<br>37 807<br>51 747 | 50 414<br>50 414<br>62 408  | 53 320<br>53 320<br>69 513  | 21<br>21                                   |
| 2420 34 100 | Rohre mit anderen als kreisförmigem Querschnitt, mit einem Außendurchmesser von 406,4 mm oder weniger, aus Stahl<br>- warm- oder kaltgeformt und geschweißt, aus nicht rostendem Stahl<br>darunter zum Absatz bestimmt  | t<br>t<br>1000 EUR | *<br>.<br>18 842<br>20 749      | .<br>.<br>.<br>.            | .<br>.<br>30 325            | 3<br>3                                     |
| 2420 34 300 | - warm- oder kaltgeformt und geschweißt, mit quadratischem oder rechteckigem Querschnitt, mit einer Wanddicke von weniger als 2 mm, aus anderem als nicht rostendem Stahl<br>darunter zum Absatz bestimmt   | t<br>t<br>1000 EUR | *<br>.<br>.<br>.                | .<br>.<br>.<br>.            | .<br>.<br>.                 | 3<br>3                                     |
| 2420 34 500 | - warm- oder kaltgeformt und geschweißt, mit quadratischem oder rechteckigem Querschnitt, mit einer Wanddicke von mehr als 2 mm, aus anderem als nicht rostendem Stahl<br>darunter zum Absatz bestimmt  | t<br>t<br>1000 EUR | *<br>7 596<br>7 596<br>6 413    | 6 736<br>6 736<br>6 493     | 4 331<br>4 331<br>4 388     | 6<br>6                                     |
| 2420 34 700 | - warm- oder kaltgeformt und geschweißt, mit anderem nichtkreisförmigen Querschnitt als quadratischem oder rechteckigem, aus anderem als nicht rostendem Stahl<br>darunter zum Absatz bestimmt  | t<br>t<br>1000 EUR | *<br>1 766<br>1 766<br>.        | 1 701<br>1 701<br>.         | 1 634<br>1 634<br>.         | 3<br>3                                     |
| 2420 35 000 | Andere Rohre, etwa solche mit lediglich aneinander gefügten Nahträndern bzw. genietet oder in ähnlicher Weise geschlossener Naht, mit einem Außendurchmesser von 406,4 mm oder weniger, aus Stahl, z.B. Schlitzrohre, genietete oder ähnliche zusammengefügte Rohre aus Stahl<br>darunter zum Absatz bestimmt | t<br>t<br>1000 EUR | *<br>.<br>.<br>.                | .<br>.<br>.                 | .<br>.<br>.                 | 1<br>1                                     |
| 2420 40 100 | Flansche, Rohrform-, -verschluss- und -verbindungsstücke, Bogen und Winkel, aus Stahl, nicht gegossen<br>- Flansche<br>darunter zum Absatz bestimmt   | t<br>t<br>1000 EUR | *<br>.<br>16 848<br>62 706      | .<br>.<br>19 895<br>67 428  | .<br>.<br>19 901<br>69 447  | 27<br>27                                   |

| Melde-Nr.   | Bezeichnung  | Einheit            | 2. Vj 2010                      | 1. Vj 2011                    | 2. Vj 2011                  | 2. Vj 2011 Anzahl der Unternehmen |
|-------------|--|--------------------|---------------------------------|-------------------------------|-----------------------------|-----------------------------------|
| 1           | 2  | 3                  | 4                               | 5                             | 6                           | 7                                 |
| 2420 40 300 | - Bogen, Winkel, Muffen u.a. Rohrform-, -verschluss- und -verbindungsstücke mit Gewinde, nicht zum Stumpfschweißen darunter zum Absatz bestimmt  | t<br>t<br>1000 EUR | *<br>.<br>5 226<br>38 739       | .<br>5 292<br>36 516          | .<br>5 526<br>40 666        | 15<br>15                          |
| 2420 40 500 | - Bogen, Winkel, Muffen u.a. Rohrform-, -verschluss- und -verbindungsstücke ohne Gewinde, nicht zum Stumpfschweißen darunter zum Absatz bestimmt   | t<br>t<br>1000 EUR | *<br>8 798<br>8 798<br>58 828   | 8 618<br>8 618<br>67 685      | 9 687<br>9 687<br>69 324    | 23<br>23                          |
| 2420 40 730 | - Bogen und Winkel<br>- - Bogen und Winkel   | t<br>t<br>1000 EUR | *<br>5 261<br>5 261<br>27 411   | 4 699<br>4 699<br>28 654      | 5 995<br>5 995<br>32 491    | 18<br>18                          |
| 2420 40 750 | - - Andere Form-, Verschluss- und Verbindungsstücke darunter zum Absatz bestimmt   | t<br>t<br>1000 EUR | *<br>5 270<br>5 270<br>46 571   | 5 612<br>5 612<br>51 753      | 5 648<br>5 648<br>54 293    | 26<br>26                          |
| 2431 10 100 | Blankstahl<br>Stäbe und Vollprofile, kaltgezogen aus nicht legiertem Stahl<br>- aus nicht legiertem Automatenstahl, nur kalthergestellt oder nur kaltfertiggestellt darunter zum Absatz bestimmt   | t<br>t<br>1000 EUR | *<br>42 577<br>42 577<br>38 678 | 46 340<br>46 340<br>48 944    | 48 410<br>48 410<br>53 382  | 9<br>9                            |
| 2431 10 200 | - aus nicht legiertem Stahl, mit einem Kohlenstoffgehalt von weniger als 0,25 GHT, nur kalt-hergestellt oder kaltfertiggestellt, mit quadratischem oder anderem als rechteckigem Querschnitt (ohne solche aus Automatenstahl) darunter zum Absatz bestimmt                 | t<br>t<br>1000 EUR | *<br>84 477<br>84 477<br>76 049 | 103 020<br>103 020<br>106 918 | 92 153<br>92 153<br>100 607 | 12<br>12                          |
| 2431 10 300 | - Flachstahl aus nicht legiertem Stahl, mit einem Kohlenstoffgehalt von weniger als 0,25 GHT darunter zum Absatz bestimmt  | t<br>t<br>1000 EUR | *<br>.<br>.<br>.                | .<br>.<br>.                   | .<br>.<br>.                 | 2<br>2                            |
| 2431 10 400 | - Stabstahl aus nicht legiertem Stahl, kalthergestellt oder kaltfertiggestellt oder warm-hergestellt und weitergehend bearbeitet, a.n.g. (ohne warmgewalzt, warmgezogen oder warmstranggepresst, nur plattierte und geschmiedete Erzeugnisse) darunter zum Absatz bestimmt | t<br>t<br>1000 EUR | *<br>.<br>.<br>.                | .<br>.<br>.                   | .<br>.<br>.                 | 2<br>2                            |
| 2431 10 501 | - - mit einem Kohlenstoffgehalt von 0,25 GHT oder mehr bis unter 0,6 GHT<br>- Anderer Stabstahl, nur kalthergestellt oder nur kaltfertiggestellt, mit einem Kohlenstoffgehalt von 0,25 GHT oder mehr   | t<br>t<br>1000 EUR | *<br>20 738<br>20 738<br>24 863 | 26 861<br>26 861<br>39 761    | 25 710<br>25 710<br>35 714  | 11<br>11                          |
| 2431 10 503 | - - mit einem Kohlenstoffgehalt von 0,6 GHT oder mehr darunter zum Absatz bestimmt   | t<br>t<br>1000 EUR | *<br>1 348<br>1 348<br>1 747    | 1 496<br>1 496<br>2 025       | 1 451<br>1 451<br>1 927     | 6<br>6                            |
| 2431 10 600 | - Profile aus unlegiertem Stahl (ohne solche aus flachgewalzten Erzeugnissen und profilierte Bleche) darunter zum Absatz bestimmt  | t<br>t<br>1000 EUR | *<br>.<br>36 372<br>23 419      | .<br>42 153<br>28 258         | .<br>41 637<br>28 653       | 8<br>8                            |
| 2431 20 100 | Stäbe und Vollprofile, kaltgezogen, aus legiertem Stahl (ohne nicht rostendem Stahl)<br>- Stäbe und Flachstahl aus Schnellarbeitsstahl und Mangan-Siliciumstahl darunter zum Absatz bestimmt   | t<br>t<br>1000 EUR | *<br>.<br>.<br>.                | .<br>.<br>.                   | .<br>.<br>.                 | 2<br>2                            |
| 2431 20 200 | - Stäbe und Flachstahl aus anderem legierten Stahl, nicht plattiert, überzogen oder bearbeitet<br>- - aus Wälzlagerstahl darunter zum Absatz bestimmt  | t<br>t<br>1000 EUR | *<br>1 916<br>1 916<br>2 306    | 1 905<br>1 905<br>2 671       | 2 153<br>2 153<br>2 983     | 3<br>3                            |

| Melde-Nr.   | Bezeichnung   | Einheit            | 2. Vj 2010                       | 1. Vj 2011                    | 2. Vj 2011                    | 2. Vj 2011<br>Anzahl<br>der<br>Unternehmen |
|-------------|---|--------------------|----------------------------------|-------------------------------|-------------------------------|--|
| 1           | 2   | 3                  | 4                                | 5                             | 6                             | 7  |
| 2431 20 300 | - - aus Werkzeugstahl<br>darunter zum Absatz bestimmt   | t<br>t<br>1000 EUR | *<br>.<br>3 240<br>11 829        | 3 960<br>3 960<br>14 368      | 3 926<br>3 926<br>15 419      | 4<br>4                                     |
| 2431 20 400 | - - aus anderem legierten Stahl<br>darunter zum Absatz bestimmt   | t<br>t<br>1000 EUR | *<br>19 751<br>19 751<br>27 604  | 23 836<br>23 836<br>34 575    | 24 031<br>24 031<br>35 629    | 10<br>10                                   |
| 2431 20 500 | - Profilstäbe, nur kalthergestellt<br>oder nur kaltfertiggestellt, aus<br>anderem legierten Stahl (ohne<br>nichtrostenden Stahl)<br>darunter zum Absatz bestimmt  | t<br>t<br>1000 EUR | *<br>6 302<br>6 302<br>11 987    | 7 761<br>7 761<br>15 094      | 7 200<br>7 200<br>14 146      | 6<br>6                                     |
| 2431 30 000 | Stäbe und Vollprofile, kaltgezogen,<br>aus nicht rostendem Stahl<br>darunter zum Absatz bestimmt  | t<br>t<br>1000 EUR | *<br>14 058<br>14 058<br>46 980  | 17 181<br>17 181<br>63 016    | 17 640<br>17 640<br>66 220    | 12<br>12                                   |
| 2432 10 110 | Kaltgewalzte Flacherzeugnisse, aus<br>Stahl, nicht überzogen, mit einer<br>Breite von weniger als 600 mm<br>- Kaltgewalzter Bandstahl, Kaltband,<br>aus Stahl, mit einer Breite von<br>weniger als 600 mm<br>- - Kaltgewalzter Bandstahl, aus<br>unlegiertem Stahl, mit einem<br>Kohlenstoffgehalt von weniger<br>als 0,25 GHT (ohne Elektroband),<br>durch Längsteilen hergestellt<br>darunter zum Absatz bestimmt | t<br>t<br>1000 EUR | *<br>.<br>286 849<br>224 186     | .<br>294 587<br>276 083       | .<br>286 356<br>274 979       | 19<br>19                                   |
| 2432 10 120 | - - Kaltband, mit einer Breite von<br>weniger als 600 mm, aus un-<br>legiertem Stahl, mit einem<br>Kohlenstoffgehalt von 0,25 GHT<br>oder mehr bis unter 0,6 GHT<br>darunter zum Absatz bestimmt  | t<br>t<br>1000 EUR | *<br>96 222<br>96 222<br>92 690  | 109 239<br>109 239<br>115 137 | 112 269<br>112 269<br>119 861 | 17<br>17                                   |
| 2432 10 140 | - - Kaltband, mit einer Breite von<br>weniger als 600 mm, aus un-<br>legiertem Stahl, mit einem<br>Kohlenstoffgehalt von 0,6 GHT<br>oder mehr<br>darunter zum Absatz bestimmt   | t<br>t<br>1000 EUR | *<br>76 651<br>76 651<br>98 823  | 86 025<br>86 025<br>125 896   | 83 765<br>83 765<br>121 514   | 13<br>13                                   |
| 2432 10 160 | - - Kaltband, mit einer Breite von<br>weniger als 600 mm, aus anderem<br>legierten Stahl (ohne nicht-<br>rostenden Stahl und Elektroband)<br>darunter zum Absatz bestimmt   | t<br>t<br>1000 EUR | *<br>29 897<br>29 897<br>39 935  | 29 063<br>29 063<br>41 818    | 28 731<br>28 731<br>41 394    | 9<br>9                                     |
| 2432 10 180 | - - Kaltband, mit einer Breite von<br>weniger als 600 mm, aus nicht<br>rostendem Stahl<br>darunter zum Absatz bestimmt  | t<br>t<br>1000 EUR | *<br>16 536<br>66 606            | 17 068<br>75 288              | 15 324<br>68 958              | 12<br>11                                   |
| 2432 10 220 | - Kaltgewalztes Spaltband, kalt-<br>gewalztes Elektroband und kalt-<br>gewalztes Elektrosplattband, mit<br>einer Breite von weniger als<br>600 mm, durch Längsteilen her-<br>gestellt<br>- - Kaltgewalztes Spaltband aus un-<br>legiertem und legiertem Stahl<br>(ohne nicht rostenden Stahl und<br>ohne Elektroband), mit einer<br>Breite von weniger als 600 mm<br>darunter zum Absatz bestimmt                   | t<br>t<br>1000 EUR | *<br>26 232<br>25 479            | 31 922<br>34 367              | 28 703<br>30 904              | 11<br>11                                   |
| 2432 10 250 | - - Elektrobänder, aus nicht legier-<br>tem Stahl (ohne nichtrostenden<br>Stahl), nur kaltgewalzt, mit<br>einem Kohlenstoffgehalt von<br>weniger als 0,25 GHT, mit einer<br>Breite von weniger als 600 mm,<br>weder plattiert noch überzogen<br>darunter zum Absatz bestimmt  | t<br>t<br>1000 EUR | *<br>.<br>.<br>.                 | .<br>.<br>.                   | .<br>.<br>.                   | 1<br>1                                     |
| 2432 10 280 | - - Kaltsplattband, aus nicht<br>rostendem Stahl, mit einer<br>Breite von weniger als 600 mm<br>darunter zum Absatz bestimmt  | t<br>t<br>1000 EUR | *<br>37 201<br>37 201<br>123 568 | 48 259<br>48 259<br>143 891   | 40 237<br>40 237<br>123 894   | 6<br>6                                     |
| 2432 10 300 | - Flachgewalzte Erzeugnisse aus<br>legiertem, anderen als nicht<br>rostendem Stahl, mit einer Breite<br>von weniger als 600 mm, warm- oder<br>kaltgewalzt<br>- - Elektrolytisch verzinkt (ohne<br>Erzeugnisse aus Schnellarbeits-<br>stahl oder aus Silicium-<br>Elektrostahl)<br>darunter zum Absatz bestimmt  | t<br>t<br>1000 EUR | *<br>10 223<br>10 223<br>10 383  | .<br>.<br>.                   | .<br>.<br>.                   | 4<br>4                                     |

| Melde-Nr.   | Bezeichnung  | Einheit            | 2. Vj 2010                         | 1. Vj 2011                    | 2. Vj 2011                    | 2. Vj 2011<br>Anzahl<br>der<br>Unternehmen |
|-------------|--|--------------------|------------------------------------|-------------------------------|-------------------------------|--|
| 1           | 2  | 3                  | 4                                  | 5                             | 6                             | 7  |
| 2432 10 400 | - - Anders verzinkt (ohne elektrolytisch verzinkte Erzeugnisse sowie Erzeugnisse aus Schnellarbeitsstahl oder aus Silicium-Elektrostahl)<br>darunter zum Absatz bestimmt   | t<br>t<br>1000 EUR | *<br>.<br>.<br>.                   | .<br>.<br>.                   | .<br>.<br>.                   | 3<br>3                                     |
| 2432 10 500 | - - Warm- oder kaltgewalzt und weitergehend bearbeitet (ohne verzinkte Erzeugnisse sowie Erzeugnisse aus Schnellarbeitsstahl oder aus Silicium-Elektrostahl)<br>darunter zum Absatz bestimmt   | t<br>t<br>1000 EUR | *<br>42 081<br>42 081<br>32 501    | 31 835<br>31 835<br>31 037    | 34 191<br>34 191<br>31 839    | 7<br>7                                     |
| 2432 20 100 | Kaltgewalzte Flacherzeugnisse, aus Stahl, plattiert oder überzogen, mit einer Breite von weniger als 600 mm<br>- Plattiertes Kaltband, aus unlegiertem Stahl, mit einer Breite von weniger als 600 mm<br>darunter zum Absatz bestimmt  | t<br>t<br>1000 EUR | *<br>.<br>.<br>30 771              | .<br>7 601<br>22 791          | .<br>7 640<br>22 740          | 3<br>3                                     |
| 2432 20 200 | - Schmelztauchveredeltes oder elektrolytisch mit Metallen veredeltes Kaltband, aus unlegiertem Stahl, mit einer Breite von weniger als 600 mm<br>darunter zum Absatz bestimmt  | t<br>t<br>1000 EUR | *<br>.<br>.<br>.                   | .<br>.<br>.                   | .<br>.<br>.                   | 2<br>2                                     |
| 2432 20 300 | - Organisch oder anorganisch überzogenes Kaltband, aus unlegiertem Stahl, mit einer Breite von weniger als 600 mm<br>darunter zum Absatz bestimmt  | t<br>t<br>1000 EUR | *<br>.<br>.<br>.                   | .<br>.<br>.                   | .<br>.<br>.                   | 2<br>2                                     |
| 2432 20 400 | - Schmelztauchveredeltes Kaltband, aus unlegiertem Stahl, mit einer Breite von weniger als 600 mm, durch Längsteilen hergestellt<br>darunter zum Absatz bestimmt   | t<br>t<br>1000 EUR | *<br>.<br>.<br>.                   | .<br>.<br>.                   | .<br>.<br>.                   | 1<br>1                                     |
| 2432 20 500 | - Elektrolytisch mit Metallen veredeltes Kaltband, aus unlegiertem Stahl, mit einer Breite von weniger als 600 mm, durch Längsteilen hergestellt<br>darunter zum Absatz bestimmt   | t<br>t<br>1000 EUR | *<br>.<br>.<br>.                   | .<br>.<br>.                   | .<br>.<br>.                   | 4<br>4                                     |
| 2432 20 600 | - Organisch oder anorganisch beschichtetes Kaltband, aus unlegiertem Stahl, mit einer Breite von weniger als 600 mm, durch Längsteilen hergestellt<br>darunter zum Absatz bestimmt   | t<br>t<br>1000 EUR | *<br>26 259<br>26 259<br>33 535    | 23 704<br>23 704<br>33 999    | 24 945<br>24 945<br>37 606    | 3<br>3                                     |
| 2433 11 100 | Kaltprofile<br>Offene Kaltprofile aus nicht legiertem Stahl<br>- Profile (ohne Oberflächenveredlung), kalthergestellt oder kaltfertiggestellt, aus flachgewalzten Erzeugnissen<br>darunter zum Absatz bestimmt   | t<br>t<br>1000 EUR | *<br>52 782<br>52 782<br>69 866    | 49 747<br>49 747<br>74 548    | 57 305<br>57 305<br>83 616    | 18<br>18                                   |
| 2433 11 300 | - Profile aus flachgewalzten Erzeugnissen, kalthergestellt, verzinkt oder anders oberflächenveredelt<br>darunter zum Absatz bestimmt   | t<br>t<br>1000 EUR | *<br>118 422<br>118 422<br>122 395 | 117 730<br>117 730<br>129 115 | 107 890<br>107 890<br>124 177 | 23<br>23                                   |
| 2433 11 500 | - Profile aus Eisen oder nicht legiertem Stahl, kalthergestellt oder kaltfertiggestellt und weitergehend bearbeitet oder geschmiedet oder anders warmhergestellt und weitergehend bearbeitet, a.n.g. (ausgenommen aus flachgewalzten Erzeugnissen)<br>darunter zum Absatz bestimmt | t<br>t<br>1000 EUR | *<br>-<br>-<br>-                   | -<br>-<br>-                   | -<br>-<br>-                   | -<br>-                                     |
| 2433 12 000 | Profile aus flachgewalzten Erzeugnissen, kalthergestellt oder kaltfertiggestellt, aus nicht rostendem Stahl<br>darunter zum Absatz bestimmt  | t<br>t<br>1000 EUR | *<br>7 324<br>7 324<br>17 195      | 7 707<br>7 707<br>23 390      | 7 748<br>7 748<br>20 142      | 14<br>14                                   |
| 2433 20 000 | Profilierte Bleche<br>darunter zum Absatz bestimmt   | t<br>t<br>1000 EUR | *<br>3 424<br>3 424<br>6 434       | 3 525<br>3 525<br>6 243       | 5 155<br>5 155<br>9 214       | 5<br>5                                     |

| Melde-Nr.   | Bezeichnung  | Einheit  | 2. Vj 2010 | 1. Vj 2011 | 2. Vj 2011 | 2. Vj 2011<br>Anzahl<br>der<br>Unternehmen |    |
|-------------|--|----------|------------|------------|------------|--|----|
| 1           | 2  | 3        | 4          | 5          | 6          | 7  |    |
| 2433 30 000 | Sandwich-Platten aus beschichtetem Stahlblech  | t        | *          | 52 916     | 36 181     | 51 110                                     | 30 |
|             | darunter zum Absatz bestimmt   | t        |            | 52 916     | 36 181     | 51 110                                     | 30 |
|             |  | 1000 EUR |            | 92 946     | 73 867     | 104 123                                    |    |
|             | Kaltgezogener Draht  |          |            |            |            |  |    |
|             | Kaltgezogener Draht aus nicht legiertem Stahl  |          |            |            |            |  |    |
|             | - mit einem Kohlenstoffgehalt von weniger als 0,25 GHT   |          |            |            |            |  |    |
| 2434 11 301 | - - mit einem Querschnitt von 0,80 mm oder mehr, nicht überzogen (blank)                           | t        | *          | 350 075    | 344 157    | 356 481                                    | 32 |
|             | darunter zum Absatz bestimmt   | t        |            | 172 797    | 182 680    | 171 798                                    | 28 |
|             |  | 1000 EUR |            | 128 024    | 150 026    | 145 844                                    |    |
| 2434 11 302 | - - mit einem Querschnitt von 0,80 mm oder mehr, verzinkt und anders überzogen                     | t        | *          | 9 960      | .          | .  | 8  |
|             | darunter zum Absatz bestimmt   | t        |            | 6 555      | 7 927      | 6 962                                      | 7  |
|             |  | 1000 EUR |            | 7 475      | 8 845      | 8 240                                      |    |
| 2434 11 306 | - - mit einem Querschnitt von weniger als 0,80 mm, nicht überzogen (blank)                         | t        | *          | .          | .          | .  | 5  |
|             | darunter zum Absatz bestimmt   | t        |            | 5 070      | 5 416      | 4 602                                      | 5  |
|             |  | 1000 EUR |            | 11 151     | 13 477     | 11 760                                     |    |
| 2434 11 307 | - - mit einem Querschnitt von weniger als 0,80 mm, verzinkt und anders überzogen                   | t        | *          | 2 470      | 2 756      | 2 445                                      | 3  |
|             | darunter zum Absatz bestimmt   | t        |            | 2 470      | 2 756      | 2 445                                      | 3  |
|             |  | 1000 EUR |            | 4 085      | 4 640      | 4 392                                      |    |
|             | - mit einem Kohlenstoffgehalt von 0,25 GHT oder mehr bis unter 0,6 GHT                             |          |            |            |            |  |    |
| 2434 11 503 | - - nicht überzogen (blank)  | t        | *          | 25 466     | 27 592     | 27 031                                     | 17 |
|             | darunter zum Absatz bestimmt   | t        |            | 22 956     | 25 211     | 24 888                                     | 15 |
|             |  | 1000 EUR |            | 23 340     | 26 685     | 27 539                                     |    |
| 2434 11 508 | - - verzinkt und anders überzogen  | t        | *          | .          | .          | .  | 10 |
|             | darunter zum Absatz bestimmt   | t        |            | 2 870      | 3 101      | 2 459                                      | 9  |
|             |  | 1000 EUR |            | 3 167      | 4 253      | 3 521                                      |    |
|             | - mit einem Kohlenstoffgehalt von 0,6 GHT oder mehr  |          |            |            |            |  |    |
| 2434 11 703 | - - nicht überzogen (blank)  | t        | *          | .          | .          | .  | 16 |
|             | darunter zum Absatz bestimmt   | t        |            | 44 537     | 49 010     | 40 501                                     | 16 |
|             |  | 1000 EUR |            | 38 833     | 45 630     | 39 098                                     |    |
| 2434 11 705 | - - verzinkt   | t        | *          | 10 073     | 10 259     | .  | 8  |
|             | darunter zum Absatz bestimmt   | t        |            | 9 630      | 9 770      | 16 059                                     | 7  |
|             |  | 1000 EUR |            | 12 342     | 13 173     | 22 851                                     |    |
| 2434 11 709 | - - anders überzogen   | t        | *          | .          | .          | .  | 6  |
|             | darunter zum Absatz bestimmt   | t        |            | 9 243      | 14 798     | 13 891                                     | 6  |
|             |  | 1000 EUR |            | 9 264      | 17 420     | 17 423                                     |    |
| 2434 12 000 | Kaltgezogener Draht aus nicht rostendem Stahl  | t        | *          | 8 327      | 9 427      | 8 293                                      | 13 |
|             | darunter zum Absatz bestimmt   | t        |            | 8 161      | 9 227      | 8 115                                      | 11 |
|             |  | 1000 EUR |            | 41 022     | 48 738     | 45 518                                     |    |
|             | Kaltgezogener Draht aus anderem legierten Stahl  |          |            |            |            |  |    |
| 2434 13 001 | - Schweißdrähte, -bänder und -stäbe, weder umhüllt noch gefüllt                                    | t        | *          | 17 123     | 19 277     | 19 461                                     | 6  |
|             | darunter zum Absatz bestimmt   | t        |            | 17 123     | 19 277     | 19 461                                     | 6  |
|             |  | 1000 EUR |            | 43 538     | 49 673     | 54 038                                     |    |
| 2434 13 009 | - Anderer kaltgezogener Draht aus anderem legierten Stahl  | t        | *          | .          | .          | .  | 14 |
|             | darunter zum Absatz bestimmt   | t        |            | 20 698     | 15 133     | 13 976                                     | 12 |
|             |  | 1000 EUR |            | 26 936     | 27 308     | 27 882                                     |    |
|             | NE-Metalle und Halbzeug daraus   |          |            |            |            |  |    |
|             | Silber (einschl. vergoldetem oder platinisiertem Silber), in Rohform oder als Halbzeug oder Pulver |          |            |            |            |  |    |
| 2441 10 300 | - in Rohform oder als Pulver   | kg       | *          | .          | .          | .  | 9  |
|             | darunter zum Absatz bestimmt   | kg       |            | 422 694    | 469 546    | 476 742                                    | 8  |
|             |  | 1000 EUR |            | 199 395    | 317 479    | 424 587                                    |    |
| 2441 10 500 | - als Halbzeug   | kg       | *          | .          | .          | .  | 15 |
|             | darunter zum Absatz bestimmt   | kg       |            | 711 571    | 754 803    | 709 250                                    | 15 |
|             |  | 1000 EUR |            | 210 593    | 310 416    | 303 085                                    |    |
|             | Gold (einschl. platinisiertem Gold), in Rohform oder als Halbzeug oder Pulver                      |          |            |            |            |  |    |
| 2441 20 300 | - in Rohform oder als Pulver   | kg       | *          | .          | .          | 18 271                                     | 6  |
|             | darunter zum Absatz bestimmt   | kg       |            | 32 725     | 12 184     | .  | 5  |
|             |  | 1000 EUR |            | .          | 379 702    | 437 091                                    |    |
| 2441 20 500 | - als Halbzeug   | kg       | *          | .          | .          | .  | 13 |
|             | darunter zum Absatz bestimmt   | kg       |            | 24 449     | 13 816     | 14 181                                     | 12 |
|             |  | 1000 EUR |            | 267 886    | 277 161    | 277 438                                    |    |
| 2441 20 700 | - Gold zu monetären Zwecken  | kg       | *          | -          | -          | -  | -  |
|             | darunter zum Absatz bestimmt   | kg       |            | -          | -          | -  | -  |
|             |  | 1000 EUR |            | -          | -          | -  |    |

| Melde-Nr.   | Bezeichnung  | Einheit              | 2. Vj 2010                              | 1. Vj 2011                            | 2. Vj 2011                            | 2. Vj 2011<br>Anzahl<br>der<br>Unternehmen |
|-------------|--|----------------------|---|---------------------------------------|---------------------------------------|--|
| 1           | 2  | 3                    | 4                                       | 5                                     | 6                                     | 7  |
| 2441 30 300 | Platin, in Rohform oder als Pulver<br>oder als Halbzeug<br>- in Rohform oder als Pulver<br>darunter zum Absatz bestimmt  | kg<br>kg<br>1000 EUR | *<br>.<br>.<br>.                        | 11 498<br>.<br>.                      | .<br>9 159<br>56 684                  | 5<br>4                                     |
| 2441 30 500 | - als Halbzeug<br>darunter zum Absatz bestimmt   | kg<br>kg<br>1000 EUR | *<br>.<br>.<br>.                        | .<br>.<br>.                           | .<br>.<br>106 652                     | 8<br>8                                     |
| 2441 30 700 | - Katalysatoren in Form von Geweben<br>oder Gittern, aus Platin<br>darunter zum Absatz bestimmt  | kg<br>kg<br>1000 EUR | *<br>-<br>-<br>.                        | .<br>.<br>.                           | .<br>.<br>.                           | 1<br>1                                     |
| 2441 40 000 | Goldplattierungen auf unedlen<br>Metallen oder auf Silber, in Roh-<br>form oder als Halbzeug<br>darunter zum Absatz bestimmt   | kg<br>kg<br>1000 EUR | *<br>.<br>.<br>.                        | .<br>.<br>.                           | .<br>.<br>339 280<br>17 772           | 6<br>6                                     |
| 2441 50 300 | Silberplattierungen auf unedlen<br>Metallen; Platinplattierungen auf<br>unedlen Metallen, auf Silber oder<br>auf Gold, in Rohform oder als<br>Halbzeug<br>- Silberplattierungen auf unedlen<br>Metallen, in Rohform oder als<br>Halbzeug<br>darunter zum Absatz bestimmt | kg<br>kg<br>1000 EUR | *<br>.<br>.<br>.                        | .<br>.<br>.                           | .<br>.<br>13 790<br>.                 | 4<br>4                                     |
| 2441 50 500 | - Platinplattierungen auf unedlen<br>Metallen, auf Silber oder auf<br>Gold, in Rohform oder als Halbzeug<br>darunter zum Absatz bestimmt   | kg<br>kg<br>1000 EUR | *<br>.<br>.<br>.                        | .<br>.<br>.                           | .<br>.<br>.                           | 1<br>1                                     |
| 2442 11 300 | Aluminium und Halbzeug daraus<br>Aluminium in Rohform, Aluminium-<br>legierungen<br>- Nicht legiertes Aluminium<br>in Rohform<br>darunter zum Absatz bestimmt  | t<br>t<br>1000 EUR   | *<br>.<br>82 120<br>156 067             | .<br>.<br>82 779<br>173 785           | .<br>.<br>88 774<br>188 374           | 9<br>9                                     |
| 2442 11 530 | - Aluminiumlegierungen<br>- - Primäraluminium<br>darunter zum Absatz bestimmt  | t<br>t<br>1000 EUR   | *<br>.<br>86 040<br>124 192             | .<br>.<br>85 893<br>142 747           | .<br>.<br>79 209<br>129 658           | 7<br>6                                     |
| 2442 11 550 | - - Sekundäraluminium<br>darunter zum Absatz bestimmt  | t<br>t<br>1000 EUR   | *<br>.<br>212 480<br>247 246            | .<br>.<br>229 010<br>284 348          | .<br>.<br>223 310<br>282 014          | 12<br>12                                   |
| 2442 12 000 | Aluminiumoxid (ohne künstlichen<br>Korund)<br>darunter zum Absatz bestimmt   | t<br>t<br>1000 EUR   | *<br>.<br>263 484<br>89 300             | .<br>.<br>255 619<br>83 463           | .<br>.<br>238 523<br>84 372           | 8<br>8                                     |
| 2442 21 000 | Halbzeug aus Aluminium<br>Pulver und Flitter, aus Aluminium<br>darunter zum Absatz bestimmt  | t<br>t<br>1000 EUR   | *<br>.<br>6 098<br>54 409               | .<br>.<br>5 505<br>56 374             | .<br>.<br>5 983<br>58 566             | 6<br>5                                     |
| 2442 22 300 | Stangen (Stäbe) und Profile,<br>aus Aluminium<br>- aus nicht legiertem Aluminium<br>darunter zum Absatz bestimmt   | t<br>t<br>1000 EUR   | *<br>.<br>454<br>3 224                  | .<br>.<br>256<br>1 258                | .<br>.<br>197<br>1 075                | 6<br>6                                     |
| 2442 22 500 | - aus Aluminiumlegierungen<br>darunter zum Absatz bestimmt   | t<br>t<br>1000 EUR   | *<br>.<br>148 097<br>144 711<br>518 753 | .<br>.<br>136 738<br>523 764          | .<br>.<br>142 345<br>558 418          | 44<br>43                                   |
| 2442 23 300 | Draht aus Aluminium<br>- aus nicht legiertem Aluminium<br>darunter zum Absatz bestimmt   | t<br>t<br>1000 EUR   | *<br>.<br>8 129<br>5 573                | .<br>.<br>6 824<br>2 029<br>6 006     | .<br>.<br>4 917<br>.<br>4 066         | 7<br>4                                     |
| 2442 23 500 | - aus Aluminiumlegierungen<br>darunter zum Absatz bestimmt   | t<br>t<br>1000 EUR   | *<br>.<br>.<br>.                        | .<br>.<br>.<br>.                      | .<br>.<br>.<br>.                      | 3<br>3                                     |
| 2442 24 300 | Bleche und Bänder aus Aluminium,<br>mit einer Dicke von mehr als 0,2 mm<br>- aus nicht legiertem Aluminium<br>darunter zum Absatz bestimmt   | t<br>t<br>1000 EUR   | *<br>.<br>314 938<br>433 980            | .<br>.<br>301 116<br>456 886          | .<br>.<br>293 893<br>469 953          | 10<br>10                                   |
| 2442 24 500 | - aus Aluminiumlegierungen<br>darunter zum Absatz bestimmt   | t<br>t<br>1000 EUR   | *<br>.<br>413 250<br>600 028            | .<br>.<br>434 176<br>676 154          | .<br>.<br>441 666<br>694 040          | 17<br>16                                   |
| 2442 25 000 | Folien und dünne Bänder, aus<br>Aluminium (auch bedruckt oder auf<br>Papier, Pappe, Kunststoff o.ä.<br>Unterlagen), mit einer Dicke<br>(ohne Unterlage) von 0,2 mm<br>oder weniger<br>darunter zum Absatz bestimmt   | t<br>t<br>1000 EUR   | *<br>.<br>78 582<br>78 582<br>357 222   | .<br>.<br>81 283<br>81 283<br>389 635 | .<br>.<br>80 794<br>80 794<br>392 547 | 19<br>19                                   |



| Melde-Nr.   | Bezeichnung   | Einheit            | 2. Vj 2010                       | 1. Vj 2011                  | 2. Vj 2011                  | 2. Vj 2011<br>Anzahl<br>der<br>Unternehmen |
|-------------|---|--------------------|----------------------------------|-----------------------------|-----------------------------|--|
| 1           | 2   | 3                  | 4                                | 5                           | 6                           | 7  |
| 2442 26 300 | Rohre aus Aluminium; Rohrform-,<br>Rohrverschluss- und Rohrverbindungs-<br>stücke, aus Aluminium<br>- Rohre aus nicht legiertem<br>Aluminium<br>darunter zum Absatz bestimmt                          | t<br>t<br>1000 EUR | *<br>109<br>109<br>.             | 143<br>143<br>.             | .<br>.<br>.                 | 5<br>5                                     |
| 2442 26 500 | - Rohre aus Aluminiumlegierungen<br>darunter zum Absatz bestimmt  | t<br>t<br>1000 EUR | *<br>.<br>6 964<br>35 748        | .<br>.<br>8 048<br>45 174   | .<br>.<br>7 702<br>43 631   | 14<br>14                                   |
| 2442 26 700 | - Rohrform-, Rohrverschluss- und<br>Rohrverbindungsstücke, aus<br>Aluminium<br>darunter zum Absatz bestimmt   | t<br>t<br>1000 EUR | *<br>.<br>152<br>1 699           | .<br>.<br>131<br>1 748      | .<br>.<br>104<br>1 376      | 9<br>7                                     |
| 2443 11 300 | Blei, Zink und Zinn, in Rohform<br>Blei, in Rohform<br>- raffiniert<br>darunter zum Absatz bestimmt   | t<br>t<br>1000 EUR | *<br>76 619<br>76 619<br>121 022 | 89 148<br>89 148<br>169 546 | 89 729<br>89 729<br>161 347 | 6<br>6                                     |
| 2443 11 500 | - mit Antimon<br>darunter zum Absatz bestimmt   | t<br>t<br>1000 EUR | *<br>6 998<br>6 998<br>11 293    | 10 364<br>10 364<br>19 816  | 8 968<br>8 968<br>16 549    | 3<br>3                                     |
| 2443 11 900 | - Anderes Blei (z.B. Werkblei)<br>darunter zum Absatz bestimmt  | t<br>t<br>1000 EUR | *<br>.<br>.<br>.                 | .<br>.<br>18 274            | .<br>.<br>.                 | 5<br>5                                     |
| 2443 12 300 | Zink, in Rohform<br>- raffiniert<br>darunter zum Absatz bestimmt  | t<br>t<br>1000 EUR | *<br>.<br>.<br>.                 | .<br>.<br>.                 | .<br>.<br>.                 | 3<br>3                                     |
| 2443 12 500 | - in Rohform, Zinklegierungen<br>darunter zum Absatz bestimmt   | t<br>t<br>1000 EUR | *<br>.<br>25 613<br>37 338       | .<br>.<br>25 873<br>40 405  | .<br>.<br>25 983<br>38 323  | 10<br>10                                   |
| 2443 13 300 | Zinn, in Rohform<br>- nichtlegiert<br>darunter zum Absatz bestimmt  | t<br>t<br>1000 EUR | *<br>-<br>-<br>-                 | -<br>-<br>-                 | -<br>-<br>-                 | -<br>-                                     |
| 2443 13 500 | - Zinnlegierungen<br>darunter zum Absatz bestimmt   | t<br>t<br>1000 EUR | *<br>.<br>.<br>.                 | 1 294<br>1 294<br>.         | .<br>.<br>.                 | 3<br>3                                     |
| 2443 21 000 | Halbzeug aus Blei, Zink und Zinn<br>Platten, Bleche, Bänder und Folien<br>aus Blei; Pulver und Flitter, aus<br>Blei<br>darunter zum Absatz bestimmt   | t<br>t<br>1000 EUR | *<br>16 571<br>16 571<br>24 868  | 14 223<br>14 223<br>27 825  | 14 660<br>14 660<br>26 752  | 6<br>6                                     |
| 2443 22 000 | Staub, Pulver und Flitter, aus Zink<br>darunter zum Absatz bestimmt   | t<br>t<br>1000 EUR | *<br>21 997<br>21 997<br>15 409  | 22 717<br>22 717<br>15 705  | 19 913<br>19 913<br>14 316  | 4<br>4                                     |
| 2443 23 000 | Stangen (Stäbe), Profile, Draht,<br>Bleche, Bänder und Folien,<br>aus Zink<br>darunter zum Absatz bestimmt  | t<br>t<br>1000 EUR | *<br>.<br>32 511<br>91 698       | .<br>.<br>25 315<br>77 313  | .<br>.<br>32 006<br>92 433  | 7<br>7                                     |
| 2443 24 000 | Stangen (Stäbe), Profile und Draht,<br>aus Zinn<br>darunter zum Absatz bestimmt   | t<br>t<br>1000 EUR | *<br>.<br>.<br>.                 | .<br>.<br>.                 | .<br>.<br>.                 | 3<br>3                                     |
| 2444 11 000 | Kupfer und Halbzeug daraus<br>Kupfer in Rohform; Kupfermatte;<br>Zementkupfer (gefälltes Kupfer)<br>Kupfermatte; Zementkupfer<br>(gefälltes Kupfer)<br>darunter zum Absatz bestimmt                   | t<br>t<br>1000 EUR | *<br>-<br>-<br>-                 | -<br>-<br>-                 | -<br>-<br>-                 | -<br>-                                     |
| 2444 12 000 | Nicht raffiniertes Kupfer; Kupfer-<br>anoden zum elektrolytischen<br>Raffinieren<br>darunter zum Absatz bestimmt  | t<br>t<br>1000 EUR | *<br>.<br>.<br>.                 | .<br>.<br>.                 | .<br>.<br>.                 | 1<br>1                                     |
| 2444 13 300 | Raffiniertes Kupfer und Kupfer-<br>legierungen, in Rohform; Kupfer-<br>vorlegierungen<br>- Raffiniertes Kupfer in Rohform<br>(z.B. Kathoden, Drahtbarren,<br>Knüppel)<br>darunter zum Absatz bestimmt | t<br>t<br>1000 EUR | *<br>.<br>.<br>.                 | .<br>.<br>.                 | .<br>.<br>.                 | 3<br>2                                     |
| 2444 13 700 | - Kupferlegierungen, in Rohformen;<br>Kupfervorlegierungen<br>darunter zum Absatz bestimmt  | t<br>t<br>1000 EUR | *<br>.<br>9 973<br>50 122        | .<br>.<br>10 423<br>63 887  | .<br>.<br>10 794<br>65 169  | 6<br>6                                     |

| Melde-Nr.   | Bezeichnung   | Einheit            | 2. Vj 2010                         | 1. Vj 2011                    | 2. Vj 2011                    | 2. Vj 2011<br>Anzahl<br>der<br>Unternehmen |
|-------------|---|--------------------|------------------------------------|-------------------------------|-------------------------------|--|
| 1           | 2   | 3                  | 4                                  | 5                             | 6                             | 7  |
| 2444 21 000 | Halbzeug aus Kupfer und Kupferlegierungen<br>Pulver und Flitter, aus Kupfer und Kupferlegierungen<br>darunter zum Absatz bestimmt   | t<br>t<br>1000 EUR | *<br>4 267<br>4 267<br>37 244      | 4 508<br>4 508<br>49 482      | 4 207<br>4 207<br>47 306      | 5<br>5                                     |
| 2444 22 000 | Stangen (Stäbe) und Profile, aus Kupfer und Kupferlegierungen<br>darunter zum Absatz bestimmt   | t<br>t<br>1000 EUR | *<br>60 215<br>169 135             | 67 169<br>215 670             | 63 181<br>206 065             | 16<br>16                                   |
| 2444 23 300 | Draht aus Kupfer und Kupferlegierungen<br>- aus raffiniertem Kupfer, mit einer größten Querschnittsabmessung von mehr als 6 mm; Draht aus Kupferlegierungen<br>darunter zum Absatz bestimmt                             | t<br>t<br>1000 EUR | *<br>171 632<br>534 104            | 176 957<br>637 780            | 188 214<br>660 889            | 15<br>15                                   |
| 2444 23 500 | - aus raffiniertem Kupfer, mit einer größten Querschnittsabmessung von mehr als 0,5 mm bis 6 mm<br>darunter zum Absatz bestimmt   | t<br>t<br>1000 EUR | *<br>38 626<br>28 859<br>82 647    | 42 178<br>33 965<br>123 809   | 38 792<br>30 249<br>103 870   | 17<br>16                                   |
| 2444 23 700 | - aus raffiniertem Kupfer, mit einer größten Querschnittsabmessung von 0,5 mm oder weniger<br>darunter zum Absatz bestimmt  | t<br>t<br>1000 EUR | *<br>6 686<br>26 911               | 8 650<br>36 742               | 7 761<br>37 266               | 15<br>15                                   |
| 2444 24 000 | Bleche und Bänder, aus Kupfer und Kupferlegierungen, mit einer Dicke von mehr als 0,15 mm<br>darunter zum Absatz bestimmt   | t<br>t<br>1000 EUR | *<br>144 550<br>142 858<br>597 420 | 149 768<br>148 180<br>677 905 | 148 651<br>146 836<br>675 390 | 19<br>19                                   |
| 2444 25 000 | Folien und dünne Bänder, aus Kupfer und Kupferlegierungen (auch bedruckt oder auf Papier, Pappe, Kunststoff o.ä. Unterlagen), mit einer Dicke (ohne Unterlage) von 0,15 mm oder weniger<br>darunter zum Absatz bestimmt | t<br>t<br>1000 EUR | *<br>6 191<br>6 191<br>49 527      | 6 205<br>6 205<br>58 389      | 6 071<br>6 071<br>55 977      | 8<br>8                                     |
| 2444 26 300 | Rohre, Rohrform-, Rohrverschluss- und Rohrverbindungsstücke, aus Kupfer und Kupferlegierungen<br>- Rohre<br>darunter zum Absatz bestimmt  | t<br>t<br>1000 EUR | *<br>61 918<br>59 001<br>308 916   | 60 218<br>56 950<br>360 603   | 57 912<br>54 653<br>345 918   | 14<br>14                                   |
| 2444 26 500 | - Rohrform-, Rohrverschluss- und Rohrverbindungsstücke<br>darunter zum Absatz bestimmt  | t<br>t<br>1000 EUR | *<br>7 095<br>39 557               | 5 836<br>34 554               | 6 945<br>41 320               | 14<br>13                                   |
| 2445 11 000 | Sonstige NE-Metalle und Halbzeug daraus<br>Nickelmatte u.a. Zwischenerzeugnisse der Nickelmetallurgie; Nickel in Rohform<br>Nickel in Rohform<br>darunter zum Absatz bestimmt   | t<br>t<br>1000 EUR | *<br>710<br>13 602                 | 781<br>15 693                 | 882<br>14 898                 | 5<br>4                                     |
| 2445 12 000 | Nickelmatte, Nickeloxidsinter u.a. Zwischenerzeugnisse der Nickelmetallurgie<br>darunter zum Absatz bestimmt  | t<br>t<br>1000 EUR | *<br>.<br>.<br>.                   | .<br>.<br>.                   | .<br>.<br>.                   | 1<br>1                                     |
| 2445 21 000 | Halbzeug aus Nickel und Nickellegierungen<br>Pulver und Flitter, aus Nickel und Nickellegierungen<br>darunter zum Absatz bestimmt   | t<br>t<br>1000 EUR | *<br>.<br>.<br>.                   | .<br>.<br>.                   | .<br>.<br>.                   | 2<br>2                                     |
| 2445 22 000 | Stangen (Stäbe), Profile und Draht, aus Nickel und Nickellegierungen<br>darunter zum Absatz bestimmt  | t<br>t<br>1000 EUR | *<br>2 991<br>2 991<br>63 062      | 3 506<br>3 506<br>81 954      | 3 986<br>3 986<br>95 162      | 15<br>15                                   |
| 2445 23 000 | Bleche, Bänder und Folien, aus Nickel und Nickellegierungen<br>darunter zum Absatz bestimmt   | t<br>t<br>1000 EUR | *<br>5 793<br>86 342               | 6 032<br>114 397              | 5 897<br>112 571              | 10<br>10                                   |
| 2445 24 000 | Rohre, Rohrform-, Rohrverschluss- und Rohrverbindungsstücke, aus Nickel und Nickellegierungen<br>darunter zum Absatz bestimmt   | t<br>t<br>1000 EUR | *<br>.<br>.<br>23 083              | .<br>.<br>30 024              | .<br>.<br>32 582              | 7<br>7                                     |

| Melde-Nr.   | Bezeichnung  | Einheit              | 2. Vj 2010                | 1. Vj 2011                | 2. Vj 2011                | 2. Vj 2011<br>Anzahl<br>der<br>Unternehmen |
|-------------|--|----------------------|---------------------------|---------------------------|---------------------------|--|
| 1           | 2  | 3                    | 4                         | 5                         | 6                         | 7  |
| 2445 30 130 | Sonstige NE-Metalle und Erzeugnisse daraus; Cermets; Abfälle und Schrott<br>- Wolfram; Pulver, Stangen (Stäbe), Profile, Bleche aus Wolfram; Molybdän und Waren daraus<br>- - Wolfram (ohne Abfälle und Schrott); Pulver aus Wolfram; Stangen (Stäbe), Profile, Bleche, Bänder, Folien und Draht aus Wolfram<br>darunter zum Absatz bestimmt | t<br>t<br>1000 EUR   | *<br>.<br>379             | .<br>344<br>22 237        | .<br>366<br>25 517        | 9<br>9                                     |
| 2445 30 170 | - - Molybdän und Waren daraus (ohne Abfälle und Schrott)<br>darunter zum Absatz bestimmt   | t<br>t<br>1000 EUR   | *<br>.<br>343             | .<br>318<br>11 466        | .<br>274<br>11 108        | 8<br>8                                     |
| 2445 30 230 | - Tantal, Magnesium, Waren daraus; Cobaltmatte, Cobalt und Waren daraus<br>- - Tantal und Waren daraus (ohne Abfälle und Schrott)<br>darunter zum Absatz bestimmt  | t<br>t<br>1000 EUR   | *<br>.<br>.               | .<br>.<br>.               | .<br>.<br>.               | 4<br>4                                     |
| 2445 30 250 | - - Magnesium und Waren daraus (ohne Abfälle und Schrott)<br>darunter zum Absatz bestimmt  | t<br>t<br>1000 EUR   | *<br>.<br>4 123           | .<br>.<br>4 315           | .<br>.<br>4 695           | 8<br>8                                     |
| 2445 30 270 | - - Cobaltmatte und andere Zwischen-<br>erzeugnisse der Cobalt-<br>metallurgie; Cobalt und Waren<br>daraus (ohne Abfälle<br>und Schrott)<br>darunter zum Absatz bestimmt   | t<br>t<br>1000 EUR   | *<br>.<br>149             | .<br>172<br>16 637        | .<br>178<br>16 241        | 7<br>6                                     |
| 2445 30 300 | - Bismut und Waren daraus, einschl. Abfälle und Schrott, Cadmium in Rohform und Waren daraus (ohne Abfälle und Schrott)<br>darunter zum Absatz bestimmt  | t<br>t<br>1000 EUR   | *<br>.<br>.               | .<br>.<br>1 186           | .<br>.<br>521             | 4<br>4                                     |
| 2445 30 430 | - Titan und Waren daraus (ohne Abfälle und Schrott)<br>darunter zum Absatz bestimmt  | t<br>t<br>1000 EUR   | *<br>.<br>28 216          | .<br>812<br>30 138        | .<br>1 065<br>35 998      | 8<br>8                                     |
| 2445 30 470 | - Zirkonium und Waren daraus (ohne Abfälle und Schrott); Antimon und Waren daraus (ohne Abfälle und Schrott)<br>darunter zum Absatz bestimmt   | t<br>t<br>1000 EUR   | *<br>24<br>24<br>7 180    | .<br>.<br>.               | .<br>.<br>.               | 3<br>3                                     |
| 2445 30 550 | - Mangan, Beryllium, Chrom etc., Cermets, Waren daraus<br>- - Beryllium, Chrom, Germanium, Vanadium, Gallium, Hafnium, Indium, Niob, Rhenium, thallium, Waren daraus, a.n.g.; Abfälle und Schrott von diesen Metallen (ohne Abfälle und Schrott von Chrom, Beryllium und Thallium)<br>darunter zum Absatz bestimmt                           | t<br>t<br>1000 EUR   | *<br>234<br>234<br>13 951 | 306<br>306<br>16 869      | 311<br>311<br>19 030      | 6<br>6                                     |
| 2445 30 570 | - - Cermets und Waren daraus (einschl. Abfälle und Schrott), a.n.g.; Mangan und Waren daraus (einschl. Abfälle und Schrott), a.n.g.<br>darunter zum Absatz bestimmt  | t<br>t<br>1000 EUR   | *<br>.<br>.<br>.          | .<br>.<br>.<br>.          | .<br>.<br>.<br>.          | 3<br>3                                     |
| 2446 10 000 | Kernbrennstoffe<br>Natürliches Uran und seine Verbindungen; Legierungen, Dispersionen (einschl. Cermets), keramische Erzeugnisse und Mischungen, die natürliches Uran oder Verbind. von natürlichem Uran enthalten<br>darunter zum Absatz bestimmt   | kg<br>kg<br>1000 EUR | *<br>-<br>-<br>-          | -<br>-<br>-               | -<br>-<br>-               | -<br>-                                     |
| 2446 99 000 | An Nachunternehmer vergebene Arbeiten bei der Herstellung von Kernbrennstoffen   | 1000 EUR             | -                         | -                         | -                         |  |
| 2451 11 100 | Gießereierzeugnisse<br>Eisengießereierzeugnisse<br>Teile aus Temperguss<br>- für Straßenfahrzeuge und Maschinenbauerzeugnisse<br>darunter zum Absatz bestimmt  | t<br>t<br>1000 EUR   | *<br>317<br>317<br>1 469  | .<br>.<br>.               | 366<br>366<br>1 964       | 3<br>3                                     |
| 2451 11 900 | - für sonstige Verwendungszwecke<br>darunter zum Absatz bestimmt   | t<br>t<br>1000 EUR   | *<br>.<br>8 193<br>19 009 | .<br>.<br>8 718<br>21 399 | .<br>.<br>8 572<br>21 307 | 9<br>9                                     |

| Melde-Nr.   | Bezeichnung  | Einheit            | 2. Vj 2010                              | 1. Vj 2011                              | 2. Vj 2011                              | 2. Vj 2011<br>Anzahl<br>der<br>Unternehmen |
|-------------|--|--------------------|---|---|---|--|
| 1           | 2  | 3                  | 4                                       | 5                                       | 6                                       | 7  |
| 2451 12 100 | Teile aus Gusseisen mit Kugelgraphit<br>- für Straßenfahrzeuge<br>darunter zum Absatz bestimmt   | t<br>t<br>1000 EUR | *<br>.<br>146 007<br>230 058            | .<br>.<br>187 396<br>307 535            | .<br>.<br>182 073<br>304 632            | 25<br>25                                   |
| 2451 12 200 | - Wellen, Lagerschalen<br>darunter zum Absatz bestimmt   | t<br>t<br>1000 EUR | *<br>.<br>11 972<br>12 725              | .<br>.<br>12 231<br>14 200              | .<br>.<br>11 472<br>16 873              | 6<br>6                                     |
| 2451 12 400 | - für Motoren und Antriebselemente<br>darunter zum Absatz bestimmt   | t<br>t<br>1000 EUR | *<br>.<br>7 532<br>6 808<br>16 503      | .<br>.<br>9 268<br>8 385<br>20 641      | .<br>.<br>9 894<br>8 843<br>22 717      | 18<br>16                                   |
| 2451 12 500 | - für sonstige Maschinenbau-<br>erzeugnisse<br>darunter zum Absatz bestimmt  | t<br>t<br>1000 EUR | *<br>.<br>84 820<br>81 658<br>175 329   | .<br>.<br>102 865<br>95 357<br>209 916  | .<br>.<br>103 178<br>95 907<br>222 570  | 73<br>71                                   |
| 2451 12 900 | - für sonstige Verwendungszwecke<br>darunter zum Absatz bestimmt   | t<br>t<br>1000 EUR | *<br>.<br>74 521<br>70 730<br>112 241   | .<br>.<br>85 558<br>81 627<br>141 156   | .<br>.<br>86 258<br>81 136<br>144 392   | 55<br>53                                   |
| 2451 13 100 | Teile aus nicht verformbarem<br>Gusseisen (Eisenguss)<br>- für Straßenfahrzeuge<br>darunter zum Absatz bestimmt                                | t<br>t<br>1000 EUR | *<br>.<br>198 397<br>250 255            | .<br>.<br>227 869<br>316 323            | .<br>.<br>225 628<br>327 076            | 24<br>23                                   |
| 2451 13 200 | - Wellen, Lagerschalen<br>darunter zum Absatz bestimmt   | t<br>t<br>1000 EUR | *<br>.<br>371<br>480                    | .<br>.<br>347<br>521                    | .<br>.<br>197<br>474                    | 4<br>4                                     |
| 2451 13 400 | - für Motoren und Antriebselemente<br>darunter zum Absatz bestimmt   | t<br>t<br>1000 EUR | *<br>.<br>132 773<br>127 820<br>174 651 | .<br>.<br>158 171<br>152 180<br>223 041 | .<br>.<br>162 362<br>156 402<br>239 053 | 30<br>27                                   |
| 2451 13 500 | - für sonstige Maschinenbau-<br>erzeugnisse<br>darunter zum Absatz bestimmt  | t<br>t<br>1000 EUR | *<br>.<br>102 293<br>75 249<br>137 243  | .<br>.<br>128 427<br>95 049<br>180 107  | .<br>.<br>127 980<br>96 209<br>188 219  | 95<br>91                                   |
| 2451 13 900 | - für sonstige Verwendungszwecke<br>darunter zum Absatz bestimmt   | t<br>t<br>1000 EUR | *<br>.<br>97 504<br>82 515<br>126 557   | .<br>.<br>106 743<br>94 853<br>163 669  | .<br>.<br>104 098<br>92 480<br>163 016  | 53<br>51                                   |
| 2451 20 000 | Rohre und Hohlprofile, aus Gusseisen<br>darunter zum Absatz bestimmt   | t<br>t<br>1000 EUR | *<br>.<br>53 984<br>53 984<br>60 429    | .<br>.<br>50 051<br>50 051<br>54 855    | .<br>.<br>53 808<br>53 808<br>60 550    | 3<br>3                                     |
| 2451 30 300 | Rohrform-, Rohrverschluss- und Rohr-<br>verbindungsstücke, aus Gusseisen<br>- aus nicht verformbarem Gusseisen<br>darunter zum Absatz bestimmt | t<br>t<br>1000 EUR | *<br>.<br>2 309<br>2 309<br>6 567       | .<br>.<br>2 080<br>2 080<br>5 759       | .<br>.<br>2 820<br>2 820<br>7 904       | 4<br>4                                     |
| 2451 30 500 | - aus verformbarem Gusseisen<br>darunter zum Absatz bestimmt   | t<br>t<br>1000 EUR | *<br>.<br>2 762<br>2 762<br>10 545      | .<br>.<br>2 552<br>.<br>.               | .<br>.<br>2 831<br>2 831<br>10 504      | 3<br>3                                     |
| 2452 10 100 | Stahlgießereierzeugnisse<br>Teile aus Stahlguss<br>- für Straßenfahrzeuge<br>darunter zum Absatz bestimmt                                      | t<br>t<br>1000 EUR | *<br>.<br>1 315<br>1 315<br>19 075      | .<br>.<br>1 402<br>1 402<br>21 317      | .<br>.<br>1 275<br>1 275<br>18 975      | 9<br>9                                     |
| 2452 10 300 | - Lagerschalen<br>darunter zum Absatz bestimmt   | t<br>t<br>1000 EUR | *<br>.<br>-<br>-<br>-                   | .<br>.<br>-<br>-<br>-                   | .<br>.<br>-<br>-<br>-                   | -<br>-                                     |
| 2452 10 400 | - für Motoren und Antriebselemente<br>darunter zum Absatz bestimmt   | t<br>t<br>1000 EUR | *<br>.<br>467<br>467<br>4 245           | .<br>.<br>599<br>599<br>5 834           | .<br>.<br>597<br>597<br>5 249           | 6<br>6                                     |
| 2452 10 500 | - für sonstige Maschinenbau-<br>erzeugnisse<br>darunter zum Absatz bestimmt  | t<br>t<br>1000 EUR | *<br>.<br>10 903<br>9 620<br>71 378     | .<br>.<br>12 126<br>10 388<br>89 861    | .<br>.<br>12 126<br>10 580<br>89 807    | 24<br>24                                   |
| 2452 10 900 | - für sonstige Erzeugnisse<br>darunter zum Absatz bestimmt   | t<br>t<br>1000 EUR | *<br>.<br>15 842<br>158 737             | .<br>.<br>18 921<br>200 520             | .<br>.<br>20 383<br>18 407<br>182 541   | 38<br>35                                   |
| 2452 20 000 | Rohre aus Stahlschleuderguss<br>darunter zum Absatz bestimmt   | t<br>t<br>1000 EUR | *<br>.<br>-<br>-<br>-                   | .<br>.<br>-<br>-<br>-                   | .<br>.<br>-<br>-<br>-                   | -<br>-                                     |
| 2452 30 000 | Rohre, Rohrform-, Rohrverschluss-<br>und Rohrverbindungsstücke,<br>aus Gussstahl<br>darunter zum Absatz bestimmt                               | t<br>t<br>1000 EUR | *<br>.<br>-<br>-<br>-                   | .<br>.<br>-<br>-<br>-                   | .<br>.<br>-<br>-<br>-                   | -<br>-                                     |
| 2453 10 100 | Leichtmetallgießereierzeugnisse<br>Teile aus Leichtmetallguss<br>- für Straßenfahrzeuge<br>darunter zum Absatz bestimmt                        | t<br>t<br>1000 EUR | *<br>.<br>125 478<br>86 201<br>497 491  | .<br>.<br>143 395<br>101 505<br>636 212 | .<br>.<br>140 672<br>99 171<br>630 293  | 79<br>73                                   |

| Melde-Nr.   | Bezeichnung  | Einheit            | 2. Vj 2010                       | 1. Vj 2011                  | 2. Vj 2011                  | 2. Vj 2011<br>Anzahl<br>der<br>Unternehmen |
|-------------|--|--------------------|----------------------------------|-----------------------------|-----------------------------|--|
| 1           | 2  | 3                  | 4                                | 5                           | 6                           | 7  |
| 2453 10 200 | - Wellen, Lagerschalen<br>darunter zum Absatz bestimmt   | t<br>t<br>1000 EUR | *<br>.<br>234<br>1 485           | .<br>255<br>2 287           | .<br>303<br>2 866           | 7<br>7                                     |
| 2453 10 400 | - für Motoren und Antriebselemente<br>darunter zum Absatz bestimmt   | t<br>t<br>1000 EUR | *<br>46 696<br>28 283<br>174 857 | 56 210<br>34 486<br>204 977 | 57 216<br>34 332<br>214 674 | 57<br>48                                   |
| 2453 10 500 | - für sonstige Maschinenbau-<br>erzeugnisse<br>darunter zum Absatz bestimmt  | t<br>t<br>1000 EUR | *<br>8 234<br>7 144<br>67 819    | 8 074<br>6 941<br>61 837    | 8 104<br>7 022<br>65 796    | 80<br>77                                   |
| 2453 10 900 | - für sonstige Verwendungszwecke<br>darunter zum Absatz bestimmt   | t<br>t<br>1000 EUR | *<br>35 775<br>25 286<br>197 258 | .<br>27 573<br>231 751      | .<br>26 825<br>231 078      | 145<br>137                                 |
| 2454 10 100 | Buntmetall-/Schwermetallgießerei-<br>erzeugnisse<br>Teile aus Buntmetall-/<br>Schwermetallguss<br>- für Straßenfahrzeuge<br>darunter zum Absatz bestimmt | t<br>t<br>1000 EUR | *<br>.<br>4 003<br>19 691        | .<br>5 117<br>29 753        | .<br>3 424<br>25 058        | 17<br>15                                   |
| 2454 10 200 | - Wellen, Lagerschalen<br>darunter zum Absatz bestimmt   | t<br>t<br>1000 EUR | *<br>.<br>.<br>.                 | .<br>.<br>.                 | .<br>.<br>.                 | 4<br>3                                     |
| 2454 10 400 | - für Motoren und Antriebselemente<br>darunter zum Absatz bestimmt   | t<br>t<br>1000 EUR | *<br>96<br>96<br>.               | 113<br>113<br>.             | 122<br>122<br>.             | 7<br>7                                     |
| 2454 10 500 | - für sonstige Maschinenbau-<br>erzeugnisse<br>darunter zum Absatz bestimmt  | t<br>t<br>1000 EUR | *<br>9 839<br>783<br>10 360      | 12 518<br>1 066<br>15 850   | 11 462<br>915<br>14 093     | 45<br>34                                   |
| 2454 10 900 | - für sonstige Verwendungszwecke<br>darunter zum Absatz bestimmt   | t<br>t<br>1000 EUR | *<br>13 487<br>12 331<br>112 221 | 14 984<br>13 737<br>136 309 | 14 624<br>13 415<br>139 560 | 93<br>85                                   |

| Melde-Nr.   | Bezeichnung  | Einheit             | 2. Vj 2010                      | 1. Vj 2011                   | 2. Vj 2011                     | 2. Vj 2011<br>Anzahl<br>der<br>Unternehmen |
|-------------|--|---------------------|---------------------------------|------------------------------|--------------------------------|--|
| 1           | 2  | 3                   | 4                               | 5                            | 6                              | 7  |
|             | Metallerzeugnisse  |                     |                                 |                              |                                |  |
|             | Stahl- und Leichtmetallbauerzeugnisse  |                     |                                 |                              |                                |  |
|             | Metallkonstruktionen   |                     |                                 |                              |                                |  |
|             | Vorgefertigte Gebäude aus Eisen,<br>Stahl oder Aluminium   |                     |                                 |                              |                                |  |
|             | - Vorgefertigte Gebäude aus Eisen<br>oder Stahl  |                     |                                 |                              |                                |  |
| 2511 10 303 | - - Hallen ohne Einbauten  | m²<br>t<br>1000 EUR | 1 882 007<br>141 154<br>126 869 | 910 651<br>58 032<br>107 759 | 1 071 752<br>79 172<br>134 691 | 79<br>79                                   |
| 2511 10 305 | - - Hallen mit Einbauten   | m²<br>t<br>1000 EUR | 334 181<br>9 890<br>31 525      | 651 039<br>17 794<br>57 535  | 623 029<br>18 100<br>46 513    | 22<br>22                                   |
| 2511 10 307 | - - Stahl-Profilblech-Garagen;<br>Gartenhäuser u.ä.<br>Fertigteilbauten, aus<br>Stahlblech   | m²<br>t<br>1000 EUR | 97 787<br>3 971<br>13 793       | 101 983<br>4 699<br>15 284   | 103 167<br>4 563<br>17 388     | 8<br>8                                     |
| 2511 10 309 | - - Andere Fertigteilbauten und<br>bewohnbare Container  | m²<br>t<br>1000 EUR | 160 753<br>18 910<br>83 526     | 155 541<br>19 979<br>88 362  | 211 936<br>26 755<br>131 703   | 34<br>34                                   |
| 2511 10 500 | - Vorgefertigte Gebäude aus<br>Aluminium   | m²<br>t<br>1000 EUR | 4 185<br>494<br>4 752           | 6 952<br>696<br>4 337        | 6 701<br>776<br>7 597          | 10<br>10                                   |
|             | Andere Konstruktionen und<br>Konstruktionsteile, aus Metall<br>Brücken und Brückenelemente, aus<br>Eisen oder Stahl                    |                     |                                 |                              |                                |  |
| 2511 21 003 | - Verkehrsbrücken und Teile dafür  | t<br>1000 EUR       | 13 100<br>41 522                | 12 673<br>35 162             | 12 120<br>33 589               | 32   |
| 2511 21 005 | - Signal-, Rohr- und Kabelbrücken  | t<br>1000 EUR       | .                               | 511<br>1 559                 | 301<br>832                     | 4  |
| 2511 22 000 | Türme und Gittermaste, aus<br>Eisen oder Stahl   | t<br>1000 EUR       | 50 972<br>92 308                | 52 078<br>91 952             | 59 152<br>103 838              | 30   |
|             | Andere Konstruktionen und<br>Konstruktionsteile, vorgearbeitete<br>Bleche, Stäbe, Profile u. dgl.,<br>aus Eisen, Stahl oder Aluminium  |                     |                                 |                              |                                |  |
|             | - Gerüst-, Schalungs- oder<br>Stützmaterial, aus Eisen<br>oder Stahl   |                     |                                 |                              |                                |  |
| 2511 23 103 | - - Strebausbau (z.B. Grubenstempel;<br>ohne schreitenden hydraulischen<br>Grubenausbau) und Zubehör                                   | t<br>1000 EUR       | 1 004<br>5 505                  | 1 389<br>8 530               | 1 262<br>5 557                 | 4  |
| 2511 23 105 | - - Streckenausbau (z.B.<br>Streckenbögen) und Zubehör   | t<br>1000 EUR       | 21 319<br>19 700                | 22 487<br>20 465             | 23 768<br>21 952               | 9  |
| 2511 23 107 | - - Anderes Gerüst-, Schalungs- oder<br>Stützmaterial, aus Eisen oder<br>Stahl   | t<br>1000 EUR       | 45 123<br>116 655               | 41 702<br>108 238            | 57 406<br>137 793              | 47   |
| 2511 23 300 | - Schützen, Wehre u.a.<br>Konstruktionen für<br>den Wasserbau, aus Eisen<br>oder Stahl   | t<br>1000 EUR       | 3 952<br>12 855                 | 4 252<br>11 741              | 5 983<br>15 663                | 28   |
| 2511 23 500 | - Rollläden und andere Konstruktionen<br>und Konstruktionsteile,<br>ausschließlich oder haupt-<br>sächlich aus Stahlblech              | t<br>1000 EUR       | 164 744<br>383 329              | 166 210<br>405 662           | 182 433<br>461 251             | 282  |
|             | - Andere Konstruktionen und zu<br>Konstruktionszwecken<br>vorgearbeitete Stäbe, Profile<br>u. dgl. aus Eisen oder Stahl                |                     |                                 |                              |                                |  |
|             | - - Skelettkonstruktionen, Stütz-<br>und Trägerkonstruktionen<br>für den Anlagenbau sowie<br>für andere Zwecke<br>aus Eisen oder Stahl |                     |                                 |                              |                                |  |
| 2511 23 611 | - - - Skelettkonstruktionen für<br>Hallen (z.B. Produktions-,<br>Lager-, Fertigungs-,<br>Freizeithallen)                               | t<br>1000 EUR       | 55 249<br>102 826               | 51 187<br>105 774            | 71 038<br>144 901              | 134  |
| 2511 23 612 | - - - Skelettkonstruktionen für<br>Büro-, Amts- und Anstaltsge-<br>bäude   | t<br>1000 EUR       | 2 989<br>6 123                  | 1 310<br>3 903               | 1 835<br>5 125                 | 21   |
| 2511 23 613 | - - - Skelettkonstruktionen für<br>andere Gebäude (z.B. Bahnhöfe,<br>Flughäfen)  | t<br>1000 EUR       | 18 448<br>53 782                | 16 609<br>51 171             | 20 804<br>64 481               | 65   |

| Melde-Nr.   | Bezeichnung  | Einheit             | 2. Vj 2010                 | 1. Vj 2011                 | 2. Vj 2011                | 2. Vj 2011 Anzahl der Unternehmen |
|-------------|--|---------------------|----------------------------|----------------------------|---------------------------|-----------------------------------|
| 1           | 2  | 3                   | 4                          | 5                          | 6                         | 7                                 |
| 2511 23 614 | - - - Stütz- und Trägerkonstruktionen für den Anlagenbau (z.B. für Raffinerien, chemische Industrien, Hütten- und Kraftwerke)  | t<br>1000 EUR       | 43 771<br>129 996          | 44 562<br>133 482          | 60 451<br>170 176         | 136                               |
| 2511 23 615 | - - - Stütz- und Trägerkonstruktionen für andere Zwecke  | t<br>1000 EUR       | 182 691<br>354 543         | 77 406<br>159 272          | 116 251<br>233 152        | 238                               |
|             | - - - Andere Konstruktionen und zu Konstruktionszwecken vorgearbeitete Stäbe, Profile u. dgl. aus Eisen oder Stahl   |                     |                            |                            |                           |                                   |
| 2511 23 691 | - - - Ortsfeste Gerüstkonstruktionen   | t<br>1000 EUR       | 97 372<br>122 802          | 89 808<br>96 988           | 124 985<br>126 867        | 30                                |
| 2511 23 692 | - - - Dachstühle und Teile dafür (z.B. Be- und Überdachungen)  | t<br>1000 EUR       | 2 119<br>4 319             | 2 714<br>5 181             | 2 570<br>5 604            | 20                                |
| 2511 23 693 | - - - Glasdachkonstruktionen (z.B. Wintergärten)   | m²<br>t<br>1000 EUR | 137 492<br>6 788<br>29 629 | 144 654<br>7 658<br>40 644 | 91 316<br>5 018<br>25 572 | 44<br>44                          |
| 2511 23 694 | - - - Regale (ohne Fachbodenregale und Systemprofile)  | t<br>1000 EUR       | 64 931<br>98 035           | 72 624<br>107 473          | 84 616<br>116 897         | 48                                |
| 2511 23 695 | - - - Stahlschutzplanken   | t<br>1000 EUR       | 28 646<br>19 379           | 20 085<br>13 939           | 27 009<br>20 304          | 5                                 |
| 2511 23 696 | - - - Abdeckungen (Lichtgitter) und Roste aus gewalzten oder stranggepressten Stahlprofilen (auch aus Rohren)  | t<br>1000 EUR       | 69 826<br>170 923          | 72 881<br>182 191          | 73 225<br>192 041         | 160                               |
| 2511 23 697 | - - - Scheren- und Rollgitter  | t<br>1000 EUR       | .                          | .                          | .                         | 4                                 |
| 2511 23 699 | - - - Geländer, Treppen, Markisen-<br>gestelle u.a. Konstruktionen<br>und zu Konstruktionszwecken<br>vorgearbeitete Stäbe, Profile<br>u.dgl., aus Eisen oder Stahl   | t<br>1000 EUR       | 65 326<br>195 086          | 68 870<br>203 286          | 80 316<br>242 715         | 475                               |
|             | - Konstruktionen und Konstruktions-<br>teile sowie zu Konstruktions-<br>zwecken vorgearbeitete Bleche,<br>Profile u.dgl., aus Aluminium<br>(z.B. vorgefertigte Fassadenele-<br>mente; ohne Tore, Türen,<br>Fenster usw.) |                     |                            |                            |                           |                                   |
| 2511 23 701 | - - Skelettkonstruktionen  | t<br>1000 EUR       | 5 521<br>32 501            | 4 041<br>27 041            | 3 913<br>26 210           | 39                                |
| 2511 23 703 | - - Bauelemente (ohne Tore, Türen,<br>Fenster)   | t<br>1000 EUR       | 71 257<br>339 855          | 59 460<br>271 998          | 83 152<br>409 717         | 160                               |
| 2511 23 705 | - - Rollläden  | t<br>1000 EUR       | 6 645<br>59 420            | 4 951<br>44 592            | 6 794<br>60 654           | 32                                |
| 2511 23 707 | - - Scheren und Rollgitter   | t<br>1000 EUR       | .                          | 678<br>1 932               | 717<br>2 130              | 7                                 |
| 2511 23 709 | - - Andere Konstruktionen und<br>Konstruktionsteile sowie zu<br>Konstruktionszwecken<br>vorgearbeitete Bleche, Profile<br>u.dgl., aus Aluminium  | t<br>1000 EUR       | 79 741<br>385 320          | 70 825<br>387 837          | 88 147<br>450 137         | 299                               |
|             | Ausbauelemente aus Stahl und<br>Aluminium  |                     |                            |                            |                           |                                   |
|             | Tore, Türen, Fenster, deren Rahmen<br>und Verkleidungen, Tor- und<br>Türschwellen, aus Eisen, Stahl<br>oder Aluminium  |                     |                            |                            |                           |                                   |
|             | - aus Eisen oder Stahl   |                     |                            |                            |                           |                                   |
|             | - - Tore, Türen, Fenster und<br>Tor- und Türschwellen,<br>deren Rahmen und<br>Verkleidungen  |                     |                            |                            |                           |                                   |
| 2512 10 301 | - - - Garagentore<br>(Schwing- und Kipptore)   | St<br>1000 EUR      | 116 598<br>59 607          | 87 148<br>48 696           | 121 275<br>67 353         | 18                                |
| 2512 10 302 | - - - Rollltore  | St<br>1000 EUR      | .                          | .                          | .                         | 18                                |
| 2512 10 303 | - - - Sektionaltore  | St<br>1000 EUR      | .                          | .                          | .                         | 10                                |
| 2512 10 304 | - - - Schiebe- und Drehflügeltore  | St<br>1000 EUR      | 13 975<br>18 873           | 14 715<br>18 981           | 19 655<br>23 920          | 35                                |

| Melde-Nr.   | Bezeichnung  | Einheit        | 2. Vj 2010         | 1. Vj 2011         | 2. Vj 2011         | 2. Vj 2011<br>Anzahl<br>der<br>Unternehmen |
|-------------|--|----------------|--------------------|--------------------|--------------------|--|
| 1           | 2  | 3              | 4                  | 5                  | 6                  | 7  |
| 2512 10 305 | - - - Andere Stahltore   | St<br>1000 EUR | 130 872<br>26 343  | 86 635<br>25 470   | 123 760<br>27 886  | 28   |
| 2512 10 306 | - - - Feuerschutztüren   | St<br>1000 EUR | 135 040<br>62 617  | 139 369<br>62 486  | 144 493<br>73 572  | 91   |
| 2512 10 307 | - - - Stahltürzargen   | St<br>1000 EUR | 347 947<br>29 350  | 342 215<br>30 711  | 360 179<br>32 861  | 22   |
| 2512 10 309 | - - - Andere Türen, Tor- und<br>Türschwellen, deren Rahmen<br>und Verkleidungen  | St<br>1000 EUR | 233 530<br>70 244  | 226 726<br>71 570  | 234 807<br>76 368  | 106  |
| 2512 10 310 | - - Fenster ohne Verglasung, deren<br>Rahmen und Verkleidungen   | St<br>1000 EUR | 2 701<br>2 558     | 2 384<br>2 460     | 3 896<br>4 010     | 11   |
| 2512 10 320 | - - Fenster mit Verglasung, deren<br>Rahmen und Verkleidungen  | St<br>1000 EUR | 37 430<br>12 860   | 28 156<br>10 615   | 38 278<br>13 266   | 48   |
| 2512 10 501 | - - - Rolltore   | St<br>1000 EUR | 4 968<br>7 610     | 4 505<br>7 528     | 4 979<br>7 896     | 36   |
| 2512 10 502 | - - - Schiebe- und Drehflügeltore  | St<br>1000 EUR | 1 729<br>6 006     | 1 652<br>6 120     | 1 689<br>6 431     | 14   |
| 2512 10 503 | - - - Sektionaltore  | St<br>1000 EUR | 1 413<br>4 135     | 1 294<br>3 696     | 1 647<br>4 826     | 23   |
| 2512 10 504 | - - - Andere Tore  | St<br>1000 EUR | 1 773<br>5 547     | 2 563<br>7 566     | 2 700<br>7 511     | 23   |
| 2512 10 505 | - - - Türen, Tor- und Tür-<br>schwellen, deren Rahmen und<br>Verkleidungen   | St<br>1000 EUR | 377 631<br>132 602 | 394 479<br>121 214 | 397 055<br>147 755 | 258  |
| 2512 10 507 | - - Fenster ohne Verglasung, deren<br>Rahmen und Verkleidungen   | St<br>1000 EUR | 158 248<br>28 508  | 146 427<br>25 924  | 152 083<br>28 237  | 48   |
| 2512 10 508 | - - Fenster mit Verglasung, deren<br>Rahmen und Verkleidungen  | St<br>1000 EUR | 235 809<br>207 299 | 201 336<br>177 843 | 216 079<br>194 636 | 314  |
| 2521 11 000 | Heizkörper und -kessel für<br>Zentralheizungen; Metall-<br>behälter mit einem Fassungs-<br>vermögen von mehr als 300 l   | t<br>1000 EUR  | 42 331<br>95 887   | 44 429<br>98 736   | 43 306<br>96 893   | 23   |
| 2521 12 003 | Zentralheizungskessel für die<br>Warmwasser- und Niederdruckdampf-<br>erzeugung<br>- mit Gasbeheizung  | St<br>1000 EUR | 214 631<br>108 235 | 220 370<br>118 499 | 228 532<br>112 616 | 8  |
| 2521 12 005 | - mit Ölbeheizung  | St<br>1000 EUR | 31 418<br>42 506   | 25 595<br>35 093   | 21 437<br>37 666   | 11   |
| 2521 12 007 | - mit anderer Beheizung  | St<br>1000 EUR | 21 343<br>47 128   | 16 182<br>38 503   | 19 343<br>46 426   | 12   |
| 2521 13 000 | Teile für Zentralheizungskessel  | 1000 EUR       | 44 374             | 49 887             | 45 080             | 12   |
| 2529 11 100 | Sonstige Metallbehälter mit einem<br>Fassungsvermögen von mehr als 300 l   | t<br>1000 EUR  | 4 811<br>23 649    | 4 680<br>24 135    | 5 400<br>29 577    | 29   |
| 2529 11 203 | Tanks, Sammelbehälter, Fässer,<br>Bottiche und ähnliche Behälter<br>(ohne solche für verdichtete<br>oder verflüssigte Gase), aus Eisen,<br>Stahl oder Aluminium, mit einem<br>Fassungsvermögen von mehr als 300 l<br>(ohne mechanische und<br>wärmetechnische Einrichtungen)<br>- für gasförmige Stoffe, aus Eisen<br>oder Stahl (ohne solche für<br>verdichtete oder verflüssigte<br>Gase)<br>- für flüssige Stoffe, mit Innenaus-<br>kleidung oder Wärmeschutzver-<br>kleidung, aus Eisen oder Stahl<br>- - Heizungsboiler | t<br>1000 EUR  | 2 199<br>12 943    | 1 804<br>8 614     | 2 326<br>11 892    | 10   |



| Melde-Nr.   | Bezeichnung  | Einheit  | 2. Vj 2010 | 1. Vj 2011 | 2. Vj 2011 | 2. Vj 2011<br>Anzahl<br>der<br>Unternehmen |
|-------------|--|----------|------------|------------|------------|--|
| 1           | 2  | 3        | 4          | 5          | 6          | 7  |
| 2529 11 207 | - - Behälter für chemische Stoffe  | t        | 912        | 1 181      | 1 384      | 21   |
|             |  | 1000 EUR | 8 211      | 9 463      | 11 317     |  |
| 2529 11 208 | - - Andere Behälter für flüssige Stoffe, mit Innenauskleidung oder Wärmeschutzverkleidung, aus Eisen oder Stahl                            | t        | 7 039      | 8 159      | 9 228      | 16   |
|             |  | 1000 EUR | 18 428     | 17 729     | 20 130     |  |
| 2529 11 303 | - - Druckwasserkessel  | t        | 1 994      | 1 656      | 2 025      | 14   |
|             |  | 1000 EUR | 9 117      | 9 429      | 10 998     |  |
| 2529 11 309 | - - Andere Behälter für flüssige Stoffe  | t        | 22 675     | 22 843     | 23 788     | 95   |
|             |  | 1000 EUR | 112 769    | 118 943    | 118 509    |  |
| 2529 11 503 | - für feste Stoffe, aus Eisen oder Stahl   | t        | 7 927      | 8 377      | 9 085      | 10   |
|             | - - Müllgroßbehälter   | 1000 EUR | 15 322     | 16 119     | 17 420     |  |
| 2529 11 509 | - - Andere Behälter für feste Stoffe   | t        | 25 485     | 26 472     | 27 744     | 61   |
|             |  | 1000 EUR | 58 712     | 62 525     | 66 420     |  |
| 2529 11 700 | - für Stoffe aller Art, aus Aluminium  | t        | 1 908      | 1 037      | 1 829      | 9  |
|             |  | 1000 EUR | 18 194     | 9 240      | 17 900     |  |
| 2529 12 000 | Behälter für verdichtete oder verflüssigte Gase, aus Eisen oder Stahl sowie aus Aluminium  | t        | 12 819     | 12 652     | 22 690     | 29   |
|             |  | 1000 EUR | 56 898     | 46 249     | 58 939     |  |
|             | Dampfkessel (Dampferzeuger) (ohne Zentralheizungskessel); Kernreaktoren, Teile dafür   |          |            |            |            |  |
|             | Dampfkessel (Dampferzeuger), Teile dafür   |          |            |            |            |  |
|             | Dampfkessel (Dampferzeuger) für die Heißwasser- und Niederdruckdampferzeugung; Kessel zum Erzeugen von überhitztem Wasser                  |          |            |            |            |  |
| 2530 11 100 | - Wasserrohrkessel   | St       | .          | .          | .          | 4  |
|             |  | 1000 EUR | .          | 19 272     | 8 160      |  |
| 2530 11 500 | - Flammrohrkessel, Rauchrohrkessel u.a. Dampfkessel (einschl. kombinierter Kessel (Hybridkessel))  | St       | 322        | .          | .          | 7  |
|             |  | 1000 EUR | 25 776     | 32 406     | 30 491     |  |
| 2530 11 700 | - Kessel zum Erzeugen von überhitztem Wasser   | St       | .          | .          | .          | 2  |
|             |  | 1000 EUR | .          | .          | .          |  |
|             | Hilfsapparate für Zentralheizungskessel, Dampfkessel und Kessel zum Erzeugen von überhitztem Wasser; Kondensatoren für Dampfkraftmaschinen |          |            |            |            |  |
| 2530 12 300 | - Hilfsapparate für Zentralheizungskessel, Dampfkessel und Kessel zum Erzeugen von überhitztem Wasser                                      | t        | 5 463      | 5 757      | 6 381      | 13   |
|             |  | 1000 EUR | 41 391     | 46 841     | 49 091     |  |
| 2530 12 500 | - Kondensatoren für Dampfkraftmaschinen  | t        | .          | .          | .          | 1  |
|             |  | 1000 EUR | .          | .          | .          |  |
|             | Teile für Dampfkessel, Kessel zum Erzeugen von überhitztem Wasser, Hilfsapparate für Kessel und Kondensatoren für Dampfkraftmaschinen      |          |            |            |            |  |
| 2530 13 300 | - Teile für Dampfkessel, Kessel zum Erzeugen von überhitztem Wasser  | 1000 EUR | 13 601     | 25 705     | 23 936     | 13   |
| 2530 13 500 | - Teile für Hilfsapparate für Kessel und Kondensatoren für Dampfkraftmaschinen   | 1000 EUR | .          | .          | .          | 5  |
| 2530 21 000 | Kernreaktoren, Teile dafür<br>Kernreaktoren, außer Isotopentrennern  | t        | -          | -          | -          | -  |
|             |  | 1000 EUR | -          | -          | -          |  |
| 2530 22 000 | Teile für Kernreaktoren, außer Isotopentrennern  | 1000 EUR | .          | .          | .          | 4  |
|             | Waffen und Munition, Teile dafür   |          |            |            |            |  |
|             | Revolver, Pistolen, nicht-militärische Schusswaffen und ähnliche Geräte  |          |            |            |            |  |
| 2540 12 300 | - Revolver und Pistolen (ohne Schreckschuss-, Leucht-, Starterpistolen und -revolver u.ä. Geräte)  | St       | 89 337     | 38 302     | 41 310     | 5  |
|             |  | 1000 EUR | 15 491     | 8 816      | 8 404      |  |

| Melde-Nr.   | Bezeichnung  | Einheit             | 2. Vj 2010         | 1. Vj 2011         | 2. Vj 2011         | 2. Vj 2011<br>Anzahl<br>der<br>Unternehmen |
|-------------|--|---------------------|--------------------|--------------------|--------------------|--|
| 1           | 2  | 3                   | 4                  | 5                  | 6                  | 7  |
| 2540 12 501 | - Jagd- und Sportgewehre<br>(auch Vorderlader)<br>- - Sportgewehre (Kleinkaliber)  | St<br>1000 EUR      | 7 088<br>2 370     | 3 497<br>1 233     | 4 816<br>1 588     | 4  |
| 2540 12 503 | - - Büchsen  | St<br>1000 EUR      | 13 794<br>14 891   | 13 857<br>15 247   | 17 098<br>18 676   | 6  |
| 2540 12 505 | - - Flinten (einschl. kombinierter<br>Jagd Waffen)   | St<br>1000 EUR      | 1 818<br>4 267     | 1 486<br>3 658     | 1 680<br>4 534     | 3  |
| 2540 12 509 | - - Andere Jagd- und Sportwaffen   | St<br>1000 EUR      | .                  | .                  | .                  | 3  |
| 2540 12 700 | - Andere Feuerwaffen (z.B. Schreck-<br>schuss-, Reizstoffwaffen, Leucht-<br>und Starterpistolen,<br>Bolzenviehtötungsapparate) | St<br>1000 EUR      | .                  | .                  | .                  | 3  |
| 2540 12 900 | - Andere Waffen (z.B. Feder- Luft-<br>und Gasdruckwaffen, Schlagstöcke<br>usw.; ohne Säbel, Bajonette u.a.<br>blanke Waffen)   | St<br>1000 EUR      | 11 867<br>4 281    | .                  | .                  | 5  |
| 2540 13 001 | Patronen u.a. Munition und Geschosse<br>Teile dafür, für zivile Zwecke   | 1000 St<br>1000 EUR | 17 924             | 20 788             | 21 627             | 4  |
| 2540 14 001 | Teile und Zubehör für Revolver,<br>Pistolen u.a. Waffen, für zivile<br>Zwecke  | 1000 EUR            | 11 024             | 11 663             | 10 843             | 17   |
|             | Schmiede-, Blechformteile, gewalzte<br>Ringe und pulvermetallurgische<br>Erzeugnisse   |                     |                    |                    |                    |  |
|             | Freiformschmiedestücke, Kaltfließ-<br>pressteile, Gesenkschmiedeteile,<br>Blechformteile, aus Stahl und<br>NE-Metall           |                     |                    |                    |                    |  |
|             | Freiformschmiedestücke, Kaltfließ-<br>pressteile, aus Stahl und<br>NE-Metall   |                     |                    |                    |                    |  |
| 2550 11 341 | - Freiformschmiedestücke, aus Stahl<br>und NE-Metall<br>- - Freiformschmiedestücke aus Stahl                                   | t<br>1000 EUR       | 17 504<br>190 234  | 20 578<br>171 735  | 20 535<br>146 211  | 11   |
| 2550 11 343 | - - - Wellen aus Stahl   | t<br>1000 EUR       | 15 073<br>34 763   | 17 550<br>43 811   | 17 252<br>43 739   | 14   |
| 2550 11 345 | - - - Andere Freiformschmiedestücke<br>bis 125 kg Rohgewicht   | t<br>1000 EUR       | 598<br>4 267       | 726<br>5 633       | 866<br>6 349       | 16   |
| 2550 11 347 | - - - Geschmiedete und gewalzte<br>Ringe über 125 kg Rohgewicht  | t<br>1000 EUR       | 34 032<br>68 434   | 35 949<br>79 307   | 35 646<br>77 775   | 18   |
| 2550 11 349 | - - - Andere Freiformschmiedestücke<br>über 125 kg Rohgewicht  | t<br>1000 EUR       | 21 210<br>100 495  | 27 228<br>139 402  | 27 594<br>138 526  | 20   |
| 2550 11 370 | -- Freiformschmiedestücke aus<br>NE-Metall   | t<br>1000 EUR       | .                  | 217<br>4 080       | 252<br>6 171       | 3  |
| 2550 11 510 | - Kaltfließpressteile aus Stahl<br>und NE-Metall<br>- - aus Stahl<br>- - - für Straßenfahrzeuge                                | t<br>1000 EUR       | 21 818<br>77 436   | 26 875<br>97 511   | 27 344<br>100 466  | 26   |
| 2550 11 520 | - - - Wellen   | t<br>1000 EUR       | 314<br>1 543       | 514<br>3 884       | 572<br>4 049       | 6  |
| 2550 11 530 | - - - für Motoren und Antriebs-<br>elemente  | t<br>1000 EUR       | 3 455<br>13 019    | 4 449<br>16 452    | 4 334<br>16 272    | 9  |
| 2550 11 540 | - - - für sonstige Maschinen-<br>bauerzeugnisse  | t<br>1000 EUR       | 2 157<br>7 272     | 2 325<br>8 559     | 2 615<br>9 268     | 15   |
| 2550 11 560 | - - - für elektrotechnische<br>Erzeugnisse   | t<br>1000 EUR       | 314<br>2 391       | 367<br>2 860       | 350<br>2 881       | 6  |
| 2550 11 570 | - - - für sonstige Verwendungs-<br>zwecke  | t<br>1000 EUR       | 14 980<br>31 859   | 20 331<br>37 258   | 17 711<br>35 144   | 22   |
| 2550 11 580 | - - aus NE-Metall  | t<br>1000 EUR       | 2 891<br>29 835    | 3 034<br>38 870    | 2 924<br>39 137    | 19   |
| 2550 12 100 | Gesenkschmiedeteile aus Stahl und<br>NE-Metall<br>- aus Stahl<br>- - für Straßenfahrzeuge                                      | t<br>1000 EUR       | 216 849<br>384 804 | 255 111<br>494 001 | 260 955<br>500 189 | 46   |

| Melde-Nr.   | Bezeichnung   | Einheit       | 2. Vj 2010           | 1. Vj 2011           | 2. Vj 2011           | 2. Vj 2011<br>Anzahl<br>der<br>Unternehmen |
|-------------|---|---------------|----------------------|----------------------|----------------------|--|
| 1           | 2   | 3             | 4                    | 5                    | 6                    | 7  |
| 2550 12 200 | - - Wellen und Teile für Wälzlager  | t<br>1000 EUR | ·<br>·               | ·<br>·               | ·<br>·               | 3  |
| 2550 12 300 | - - für Motoren und Antriebs-<br>elemente   | t<br>1000 EUR | 60 069<br>138 854    | 69 383<br>172 221    | 68 861<br>176 206    | 9  |
| 2550 12 400 | - - für Maschinen, Apparate<br>und Geräte für die Land- und<br>Forstwirtschaft oder den<br>Gartenbau  | t<br>1000 EUR | 4 839<br>11 060      | 6 367<br>12 597      | 6 506<br>13 710      | 15   |
| 2550 12 500 | - - für Hebezeuge und Förder-<br>mittel   | t<br>1000 EUR | 3 499<br>15 477      | 3 773<br>17 809      | 3 970<br>19 251      | 14   |
| 2550 12 600 | - - für Bau und Baustoffmaschinen   | t<br>1000 EUR | 6 503<br>19 007      | 8 537<br>26 474      | 8 262<br>26 181      | 13   |
| 2550 12 700 | - - für sonstige Maschinenbau-<br>erzeugnisse   | t<br>1000 EUR | 13 503<br>45 382     | 18 907<br>62 639     | 18 958<br>62 660     | 26   |
| 2550 12 800 | - - für sonstige Verwendungszwecke  | t<br>1000 EUR | 22 930<br>71 521     | 29 841<br>96 692     | 30 501<br>99 915     | 36   |
| 2550 12 900 | - aus NE-Metall<br>Blechformteile, aus Stahl und<br>NE-Metall   | t<br>1000 EUR | 10 514<br>108 161    | 11 282<br>126 545    | 11 675<br>127 403    | 14   |
| 2550 13 100 | - - für Straßenfahrzeuge  | t<br>1000 EUR | 582 072<br>1 297 850 | 692 782<br>1 550 420 | 681 077<br>1 574 202 | 243  |
| 2550 13 200 | - - für Motoren und Antriebselemente  | t<br>1000 EUR | 14 175<br>63 283     | 14 850<br>73 785     | 15 014<br>73 359     | 39   |
| 2550 13 300 | - - für sonstige Maschinenbau-<br>erzeugnisse   | t<br>1000 EUR | 46 650<br>132 374    | 65 059<br>173 706    | 66 535<br>180 681    | 164  |
| 2550 13 400 | - - für elektrotechnische<br>Erzeugnisse  | t<br>1000 EUR | 49 998<br>235 668    | 53 198<br>255 904    | 49 867<br>249 226    | 144  |
| 2550 13 500 | - - für sonstige Verwendungszwecke  | t<br>1000 EUR | 249 554<br>816 873   | 292 826<br>957 082   | 302 002<br>993 470   | 462  |
| 2550 13 700 | - aus NE-Metall<br>Pulvermetallurgische Erzeugnisse aus<br>Stahlpulver oder NE-Metallpulver   | t<br>1000 EUR | 18 859<br>169 827    | 27 346<br>231 482    | 27 756<br>225 781    | 144  |
| 2550 20 201 | - - für Straßenfahrzeuge  | t<br>1000 EUR | 4 030<br>50 440      | 6 878<br>66 869      | 6 709<br>67 630      | 9  |
| 2550 20 203 | - - für Maschinenbauerzeugnisse   | t<br>1000 EUR | 2 635<br>20 543      | 667<br>9 607         | 554<br>8 586         | 5  |
| 2550 20 205 | - - für elektrotechnische<br>Erzeugnisse  | t<br>1000 EUR | ·<br>·               | ·<br>·               | ·<br>·               | 2  |
| 2550 20 209 | - - für sonstige Verwendungszwecke  | t<br>1000 EUR | 6 563<br>43 826      | 7 874<br>52 426      | 7 697<br>51 158      | 10   |
| 2550 20 800 | - aus NE-Metallpulver<br>Oberflächenveredlung, Wärmebehandlung<br>und Mechanik, a.n.g.<br>Oberflächenveredlung und<br>Wärmebehandlung<br>Überzüge von Metallen<br>Metallische Überzüge        | t<br>1000 EUR | 901<br>47 591        | 1 190<br>60 679      | 1 092<br>63 286      | 11   |
| 2561 11 300 | - durch Aufschmelzen  | 1000 EUR      | 138 489              | 134 430              | 155 644              | 111  |
| 2561 11 500 | - durch Warmspritzen  | 1000 EUR      | 48 109               | 49 755               | 50 653               | 25   |
| 2561 11 700 | - Zinküberzug durch Elektrolyse<br>und chemische Verfahren  | 1000 EUR      | 140 779              | 155 142              | 162 871              | 126  |
| 2561 11 900 | - Andere metallische Überzüge (z.B.<br>Nickel-, Kupfer-, Chromüberzüge,<br>vergolden, versilbern, platinie-<br>ren) durch Elektrolyse und<br>chemische Verfahren<br>Nichtmetallische Überzüge | 1000 EUR      | 223 463              | 266 441              | 268 761              | 181  |
| 2561 12 300 | - Kunststoffüberzüge  | 1000 EUR      | 65 478               | 74 039               | 78 463               | 68   |
| 2561 12 500 | - Andere Überzüge<br>(z.B. wirbelsintern, phosphatieren,<br>gummieren usw.)   | 1000 EUR      | 31 954               | 44 405               | 38 088               | 56   |

| Melde-Nr.   | Bezeichnung  | Einheit             | 2. Vj 2010        | 1. Vj 2011        | 2. Vj 2011        | 2. Vj 2011<br>Anzahl<br>der<br>Unternehmen |
|-------------|--|---------------------|-------------------|-------------------|-------------------|--|
| 1           | 2  | 3                   | 4                 | 5                 | 6                 | 7  |
| 2561 21 000 | Andere Veredlung von Metallen<br>Wärmebehandlung von Metallen (ohne<br>metallische Überzüge), (z.B. härten,<br>vergüten)   | 1000 EUR            | 168 295           | 190 184           | 201 181           | 114  |
| 2561 22 300 | Andere Veredlung von Metall-<br>oberflächen<br>- Lackierung, Glasur  | 1000 EUR            | 161 760           | 175 139           | 184 495           | 173  |
| 2561 22 500 | - Anodische Oxidation (Eloxieren)  | 1000 EUR            | 103 228           | 110 400           | 105 670           | 85   |
| 2561 22 700 | - Hochvakuumverdampfung (CVD/PVD)  | 1000 EUR            | 83 213            | 95 821            | 93 941            | 30   |
| 2561 22 900 | - Andere Veredlung von Metallober-<br>flächen, a.n.g. (z.B. entgraten,<br>sandstrahlen)  | 1000 EUR            | 262 778           | 331 043           | 332 863           | 202  |
|             | Mechanikleistungen, a.n.g.   |                     |                   |                   |                   |  |
| 2562 10 310 | Drehteile aus Metall<br>- Drehteile aus Metall für Armaturen<br>sonstige Maschinenbauerzeugnisse,<br>Straßen-, Luft- und Raumfahrzeuge<br>- - für Armaturen (einschl. Sanitär-<br>armaturen)                                       | t<br>1000 EUR       | 13 707<br>106 272 | 14 080<br>119 216 | 14 257<br>118 271 | 67   |
| 2562 10 330 | - - für sonstige<br>Maschinenbauerzeugnisse  | t<br>1000 EUR       | 26 619<br>208 559 | 33 041<br>258 926 | 34 745<br>271 660 | 292  |
| 2562 10 350 | - - für Straßenfahrzeuge   | t<br>1000 EUR       | 57 563<br>444 371 | 67 839<br>526 325 | 68 089<br>533 758 | 150  |
| 2562 10 370 | - - für Luft- und Raumfahrzeuge  | t<br>1000 EUR       | 1 546<br>10 909   | 1 341<br>13 058   | 1 207<br>13 330   | 27   |
| 2562 10 530 | - Drehteile aus Metall für<br>elektrotechnische, feinmechanische<br>und optische Erzeugnisse<br>- - für elektrotechnische<br>Erzeugnisse   | t<br>1000 EUR       | 5 431<br>68 273   | 5 156<br>72 597   | 5 814<br>76 511   | 73   |
| 2562 10 550 | - - feinmechanische und optische<br>Erzeugnisse  | t<br>1000 EUR       | 1 855<br>47 130   | 2 081<br>55 448   | 2 037<br>55 263   | 64   |
| 2562 10 700 | - Drehteile aus Metall für<br>sonstige Erzeugnisse   | t<br>1000 EUR       | 37 593<br>384 398 | 44 796<br>462 997 | 45 349<br>470 704 | 396  |
| 2562 20 001 | Andere Mechanikleistungen, a.n.g.<br>- Schlosser und Schweißerarbeiten<br>an metallischen Werkstücken  | 1000 EUR            | 490 993           | 495 454           | 541 507           | 570  |
| 2562 20 003 | - Schleifarbeiten an metallischen<br>Werkstücken   | 1000 EUR            | 157 871           | 169 274           | 174 522           | 139  |
| 2562 20 008 | - Sonstige Mechanikleistungen, a.n.g.  | 1000 EUR            | 300 421           | 362 562           | 381 722           | 344  |
|             | Schneidwaren; Werkzeuge; Schlösser<br>und Beschläge, aus unedlen<br>Metallen   |                     |                   |                   |                   |  |
|             | Schneidwaren und Bestecke,<br>aus unedlen Metallen   |                     |                   |                   |                   |  |
| 2571 11 150 | Messer (ohne solche für Maschinen);<br>Griffe und Klingen für Messer;<br>Scheren und Scherenblätter<br>- Tischmesser (ohne Fisch- und<br>Buttermesser) mit feststehender<br>Klinge<br>- - mit Griffen aus nicht rostendem<br>Stahl | 1000 St<br>1000 EUR | .<br>379          | .<br>365          | .<br>320          | 3  |
| 2571 11 300 | - - Andere Tischmesser   | 1000 St<br>1000 EUR | .<br>.            | .<br>.            | .<br>.            | 1  |
| 2571 11 453 | - - geschmiedet, aus Edelstahl   | 1000 St<br>1000 EUR | 1 325<br>22 976   | 1 529<br>23 956   | 1 525<br>23 274   | 6  |
| 2571 11 458 | - - Andere Messer  | 1000 St<br>1000 EUR | 4 086<br>13 000   | 3 250<br>11 752   | 3 549<br>12 740   | 10   |
| 2571 11 600 | - Messer mit nicht feststehender<br>Klinge (einschl. Klappmessern für<br>den Gartenbau)  | 1000 St<br>1000 EUR | .<br>.            | .<br>.            | .<br>.            | 1  |
| 2571 11 750 | - Griffe, aus unedlen Metallen und<br>Klingen für Messer (einschl.<br>technischer Klingen)   | 1000 St<br>1000 EUR | 27 122<br>11 001  | .<br>.            | .<br>.            | 4  |

| Melde-Nr.   | Bezeichnung   | Einheit             | 2. Vj 2010            | 1. Vj 2011            | 2. Vj 2011            | 2. Vj 2011<br>Anzahl<br>der<br>Unternehmen |
|-------------|---|---------------------|-----------------------|-----------------------|-----------------------|--|
| 1           | 2   | 3                   | 4                     | 5                     | 6                     | 7  |
| 2571 11 903 | - Scheren und Scherenblätter<br>- - geschmiedet, aus Stahl  | 1000 St<br>1000 EUR | 430<br>4 929          | 490<br>5 019          | 426<br>4 356          | 7  |
| 2571 11 905 | - - geschmiedet, aus Edelstahl  | 1000 St<br>1000 EUR | 950<br>4 930          | 793<br>5 704          | 676<br>4 367          | 3  |
| 2571 11 909 | - - Andere Scheren und<br>Scherenblätter  | 1000 St<br>1000 EUR | .<br>.                | 249<br>.              | 267<br>.              | 3  |
| 2571 12 300 | Rasierapparate, Rasiermesser,<br>Rasierklingen u.a. Teile für<br>Rasierapparate und -messer<br>- Rasiermesser und Rasierapparate<br>(ohne elektrische), Teile davon<br>(ohne Rasierklingen)   | 1000 EUR            | .<br>.                | .<br>.                | .<br>.                | 2  |
| 2571 12 800 | - Rasierklingen (einschl.<br>Rasierklingenrohlinge im Band)   | 1000 St<br>1000 EUR | 777 872<br>98 404     | 817 433<br>93 772     | 712 386<br>102 162    | 4  |
| 2571 13 300 | Andere Schneidwaren; Instrumente und<br>Zusammenstellungen für die Hand- und<br>Fußpflege<br>- Papier-, Radiermesser, Brief-<br>öffner, Bleistiftspitzer und<br>Klingen dafür   | 1000 EUR            | 4 105                 | 3 350                 | 4 400                 | 4  |
| 2571 13 500 | - Instrumente und Zusammen-<br>stellungen, für die Hand-<br>oder Fußpflege (einschl.<br>Nagelfeilen)  | 1000 EUR            | 2 642                 | 2 857                 | 3 321                 | 8  |
| 2571 13 700 | - Andere Schneidwaren (z.B.<br>Haarschneide- und -scherapparate;<br>Spalt-, Hack-, Wiegemesser für<br>Metzger oder Küchengebrauch)  | 1000 St<br>1000 EUR | .<br>.                | .<br>.                | .<br>.                | 1  |
| 2571 14 300 | Löffel, Gabeln, Schöpfkellen,<br>Schaumlöffel, Tortenheber, Fisch-<br>messer, Buttermesser, Zucker-<br>zangen u.ä. Erzeugnisse<br>- aus nicht rostenden Stahl oder<br>anderem unedlen Metall  | 1000 St<br>1000 EUR | .<br>4 745            | 3 175<br>4 467        | 2 459<br>4 169        | 10   |
| 2571 14 800 | - aus verschiedenen Basismetallen,<br>versilbert, vergoldet oder<br>platinisiert  | 1000 St<br>1000 EUR | 13<br>304             | 15<br>342             | 13<br>257             | 3  |
| 2571 15 000 | Säbel, Degen, Bajonette, Lanzen<br>u.a. blanke Waffen, Teile und<br>Scheiden dafür  | kg<br>1000 EUR      | .<br>.                | .<br>.                | .<br>.                | 2  |
| 2572 11 300 | Schlösser und Beschläge, aus unedlen<br>Metallen<br><br>Vorhängeschlösser und Schlösser;<br>Verschlüsse und Verschlussbügel,<br>Schlüssel, Teile dafür; Beschläge<br>aus unedlen Metallen<br><br>Vorhängeschlösser, Schlösser für<br>Kraftfahrzeuge und Möbel, aus<br>unedlen Metallen<br>- Vorhängeschlösser | St<br>1000 EUR      | 442 081<br>3 354      | 374 188<br>3 549      | 409 491<br>3 271      | 8  |
| 2572 11 500 | - Schlösser für Kraftfahrzeuge  | St<br>1000 EUR      | 25 484 586<br>124 611 | 33 566 079<br>156 532 | 33 193 391<br>154 758 | 17   |
| 2572 11 703 | - Möbelschlösser<br>- - Zylindermöbelschlösser  | St<br>1000 EUR      | 2 043 579<br>5 224    | 3 170 196<br>6 857    | 2 869 393<br>6 193    | 11   |
| 2572 11 709 | - - Andere Möbelschlösser   | St<br>1000 EUR      | 1 919 399<br>2 605    | 5 615 983<br>4 985    | 5 072 997<br>4 506    | 10   |
| 2572 12 300 | Andere Schlösser und Sicherheits-<br>riegel, aus unedlen Metallen<br>- Zylinderschlösser für Gebäudetüren   | St<br>1000 EUR      | 2 293 664<br>20 482   | 2 507 762<br>22 812   | 2 495 243<br>22 712   | 13   |
| 2572 12 500 | - Andere Schlösser für Gebäudetüren   | St<br>1000 EUR      | 4 725 760<br>31 986   | 5 083 927<br>40 001   | 5 589 059<br>34 037   | 16   |
| 2572 12 703 | - Schlösser für Panzerschränke,<br>andere Schlösser und Sicherheits-<br>riegel<br>- - Schlösser für Panzerschränke  | St<br>1000 EUR      | 511 491<br>5 421      | 534 472<br>5 910      | 467 009<br>4 979      | 4  |
| 2572 12 705 | - - Rohrrahmenschlösser   | St<br>1000 EUR      | 73 583<br>1 230       | .<br>1 542            | .<br>1 298            | 3  |
| 2572 12 708 | - - Andere Schlösser u. Sicherheits-<br>riegel, a.n.g.,<br>z.B. Fahrradschlösser, Schlösser<br>für Taschnerwaren  | St<br>1000 EUR      | 10 617 172<br>31 621  | 8 146 135<br>27 116   | 7 943 861<br>26 729   | 18   |

| Melde-Nr.   | Bezeichnung   | Einheit        | 2. Vj<br>2010         | 1. Vj<br>2011         | 2. Vj<br>2011         | 2. Vj 2011<br>Anzahl<br>der<br>Unternehmen |
|-------------|---|----------------|-----------------------|-----------------------|-----------------------|--|
| 1           | 2   | 3              | 4                     | 5                     | 6                     | 7  |
| 2572 13 300 | Verschlüsse und Verschlussbügel mit Schloss, aus unedlen Metallen;<br>Schlüssel, gesondert gestellt sowie teile für Schlösser und Sicherheitsriegel, aus unedlen Metallen<br>- Verschlüsse und Verschlussbügel mit Schloss                | kg<br>1000 EUR | 771 109<br>11 372     | 887 690<br>12 454     | 830 561<br>12 421     | 6  |
| 2572 13 500 | - Schlüssel, gesondert gestellt (auch Rohlinge)   | kg<br>1000 EUR | 62 609<br>8 254       | 72 308<br>9 628       | 66 245<br>9 076       | 16   |
| 2572 13 705 | - Teile für Schlösser und Sicherheitsriegel<br>- - Schließzylinder für Türen  | St<br>1000 EUR | 2 271 667<br>44 269   | 2 428 361<br>50 642   | 2 216 821<br>48 297   | 12   |
| 2572 13 709 | - - Andere Teile für Schlösser und Sicherheitsriegel  | 1000 EUR       | 22 241                | 24 996                | 24 124                | 17   |
| 2572 14 101 | Beschläge u.ä. Erzeugnisse für Kraftfahrzeuge, Türen, Fenster, Möbel, Koffer u.a. derartige Waren, aus unedlen Metallen; automatische Türschließer, aus unedlen Metalle<br>- Scharniere<br>- - Scharniere, Bänder und Fitschen, für Möbel | kg<br>1000 EUR | 2 433 487<br>27 883   | 2 426 831<br>30 281   | 2 330 291<br>28 908   | 8  |
| 2572 14 103 | - - Scharniere, Bänder, Fitschen und Gehänge, für Bauten  | kg<br>1000 EUR | 878 060<br>6 151      | 1 129 019<br>6 702    | 894 082<br>5 869      | 7  |
| 2572 14 105 | - - Scharniere für Kraftfahrzeuge   | kg<br>1000 EUR | 6 753 970<br>47 377   | 7 316 130<br>50 226   | 7 098 306<br>48 232   | 3  |
| 2572 14 109 | - - Andere Scharniere   | kg<br>1000 EUR | 554 668<br>5 373      | 604 954<br>4 775      | 571 273<br>4 395      | 10   |
| 2572 14 200 | - Laufrädchen oder -rollen  | kg<br>1000 EUR | 10 788 173<br>57 834  | 12 775 061<br>69 087  | 12 828 859<br>69 748  | 11   |
| 2572 14 300 | - Andere Beschläge u.ä. Waren für Kraftfahrzeuge  | kg<br>1000 EUR | 54 713 244<br>360 257 | 55 922 617<br>397 536 | 52 753 918<br>391 278 | 37   |
| 2572 14 433 | - Baubeschläge<br>- - für Fenster und Türen, aus Eisen oder Stahl<br>- - - Fensterbeschläge   | kg<br>1000 EUR | 27 494 315<br>175 292 | 24 262 054<br>170 723 | 27 650 530<br>193 372 | 21   |
| 2572 14 435 | - - - Türbeschläge  | kg<br>1000 EUR | 5 633 304<br>55 966   | 6 469 899<br>61 973   | 7 006 474<br>61 712   | 22   |
| 2572 14 453 | - - - für Fenster und Türen, aus anderen unedlen Metallen<br>- - - Fensterbeschläge   | kg<br>1000 EUR | 2 008 082<br>23 332   | 1 989 032<br>24 213   | 2 134 908<br>25 651   | 13   |
| 2572 14 455 | - - - Türbeschläge  | kg<br>1000 EUR | 2 372 272<br>49 726   | 2 505 370<br>53 334   | 2 482 744<br>53 056   | 17   |
| 2572 14 499 | - - Andere Baubeschläge   | kg<br>1000 EUR | 8 898 035<br>58 923   | 7 622 944<br>54 156   | 9 072 486<br>60 176   | 28   |
| 2572 14 503 | - Beschläge für Möbel aus unedlen Metallen<br>- - Möbelinnenbeschläge   | t<br>1000 EUR  | 96 795<br>210 642     | 105 720<br>229 767    | 101 675<br>218 064    | 33   |
| 2572 14 505 | - - Möbelaußenbeschläge   | t<br>1000 EUR  | 1 559<br>13 417       | 1 824<br>16 070       | 1 568<br>13 472       | 10   |
| 2572 14 601 | - Andere Beschläge u.ä. Waren (z.B. für Täschnerwaren, Herde, Öfen, Fahrzeuge, Fenster-, Türvorhänge usw.)<br>- - für Fenster- und Türvorhänge  | kg<br>1000 EUR | 1 175 945<br>10 931   | 1 353 261<br>11 642   | 1 335 268<br>11 544   | 10   |
| 2572 14 603 | - - für Täschnerwaren   | kg<br>1000 EUR | 130 798<br>964        | 151 593<br>1 577      | 152 313<br>965        | 3  |
| 2572 14 609 | - - für andere Zwecke   | kg<br>1000 EUR | 6 011 348<br>38 795   | 6 939 725<br>48 434   | 6 520 331<br>46 179   | 24   |
| 2572 14 700 | - Automatische Türschließer   | kg<br>1000 EUR | 84 898                | 97 974                | 91 380                | 7  |
| 2572 14 800 | - Kleiderhaken, Huthalter, Konsolen, Stützen u.ä. Waren   | t<br>1000 EUR  | 14 594                | 15 480                | 16 423                | 10   |
| 2573 10 100 | Werkzeuge<br><br>Handwerkzeuge für die Landwirtschaft, den Gartenbau oder die Forstwirtschaft<br>- Spaten und Schaufeln   | St<br>1000 EUR | ·<br>·                | 2 764                 | ·<br>·                | 3  |

| Melde-Nr.   | Bezeichnung  | Einheit        | 2. Vj 2010          | 1. Vj 2011          | 2. Vj 2011          | 2. Vj 2011<br>Anzahl<br>der<br>Unternehmen |
|-------------|--|----------------|---------------------|---------------------|---------------------|--|
| 1           | 2  | 3              | 4                   | 5                   | 6                   | 7  |
| 2573 10 200 | - Gabeln   | St<br>1000 EUR | .                   | .                   | .                   | 1  |
| 2573 10 300 | - Spitzhacken, Hacken aller Art,<br>Rechen und Schaber   | St<br>1000 EUR | 242 926<br>1 762    | 339 206<br>2 510    | 264 173<br>1 982    | 5  |
| 2573 10 400 | - Äxte, Beile, Häpen u.ä. Werkzeuge<br>zum Hauen oder Spalten  | St<br>1000 EUR | 295 681<br>1 814    | 359 914<br>2 360    | 338 720<br>2 130    | 3  |
| 2573 10 500 | - Garten-, Rosenschere u.ä. mit<br>einer Hand zu betätigende Scheren<br>(einschl. Geflügelscheren)   | St<br>1000 EUR | .                   | .                   | .                   | 2  |
| 2573 10 600 | - Heckenschere, Baumschere u.ä.<br>mit zwei Händen zu betätigende<br>Scheren   | St<br>1000 EUR | .                   | .                   | .                   | 2  |
| 2573 10 700 | - Andere Handwerkzeuge (ohne Klapp-<br>messer) für Landwirt-<br>schaft, Gartenbau oder Forst-<br>wirtschaft  | St<br>1000 EUR | .                   | .                   | .                   | 4  |
| 2573 20 100 | Handsägen; Sägeblätter aller Art<br>(einschl. Fräs-<br>sägeblätter<br>und nicht gezahnte Sägeblätter)<br>- Handsägen   | kg<br>1000 EUR | 697 878<br>5 263    | 774 755<br>6 020    | 680 996<br>5 166    | 6  |
| 2573 20 200 | - Bandsägeblätter<br><br>- Kreissägeblätter (einschl. Fräs-<br>sägeblätter) mit arbeitendem<br>Teil aus Stahl  | kg<br>1000 EUR | 2 033 926<br>43 282 | 2 610 637<br>56 237 | 2 683 571<br>56 970 | 7  |
| 2573 20 301 | - - für die Metallbearbeitung  | kg<br>1000 EUR | 745 697<br>5 942    | 927 789<br>7 223    | 978 347<br>7 755    | 8  |
| 2573 20 309 | - - für die Bearbeitung anderer<br>Stoffe  | kg<br>1000 EUR | 611 863<br>4 517    | 351 740<br>3 470    | 635 766<br>5 326    | 5  |
| 2573 20 501 | - - Kreissägeblätter (einschl. Fräs-<br>sägeblättern) mit arbeitendem<br>Teil aus anderen Stoffen,<br>einschl. Teile dafür   | kg<br>1000 EUR | .                   | .                   | .                   | 1  |
| 2573 20 502 | - - Segmentsägeblätter, mit arbeiten-<br>dem Teil aus gesinterten<br>Hartmetallen  | kg<br>1000 EUR | .                   | .                   | .                   | 1  |
| 2573 20 508 | - - Segmentsägeblätter, mit arbeiten-<br>dem Teil aus Diamant oder<br>agglomerierten Diamanten   | kg<br>1000 EUR | 223 119<br>3 247    | 233 584<br>3 071    | 272 873<br>3 704    | 6  |
| 2573 20 509 | - - Andere Kreissägeblätter, mit<br>arbeitendem Teil aus gesinterten<br>Hartmetallen   | kg<br>1000 EUR | 277 114<br>10 470   | 271 115<br>10 873   | 290 460<br>11 806   | 8  |
| 2573 20 509 | - - Andere Kreissägeblätter,<br>mit arbeitendem Teil aus<br>Diamant oder agglomerierten<br>Diamanten   | kg<br>1000 EUR | 40 699<br>2 463     | 38 175<br>2 251     | 56 766<br>3 143     | 6  |
| 2573 20 930 | - Langsägeblätter, andere Sägeblätter<br>- - Langsägeblätter für die Metall-<br>bearbeitung  | kg<br>1000 EUR | 59 492<br>2 063     | 70 052<br>2 314     | 93 318<br>2 788     | 7  |
| 2573 20 952 | - - - Andere Sägeblätter mit arbeiten-<br>dem Teil aus Stahl, für die<br>Metallbearbeitung sowie<br>mit arbeitendem Teil<br>aus anderen Stoffen<br>für die Bearbeitung aller Stoffe<br>- - mit arbeitendem Teil aus<br>Stahl und gesinterten Hart-<br>metallen, für die Metall-<br>bearbeitung | kg<br>1000 EUR | .                   | .                   | .                   | 2  |
| 2573 20 955 | - - - mit arbeitendem Teil aus<br>gesinterten Hartmetallen, für<br>die Bearbeitung anderer<br>Stoffe   | kg<br>1000 EUR | 164 391<br>3 585    | 180 387<br>3 789    | 174 473<br>3 947    | 4  |
| 2573 20 957 | - - - mit arbeitendem Teil aus<br>Diamant oder agglomerierten<br>Diamanten   | kg<br>1000 EUR | 5 940<br>938        | 6 676<br>1 048      | 6 762<br>1 074      | 3  |
| 2573 20 990 | - - Andere Sägeblätter mit arbeiten-<br>dem Teil aus Stahl für die<br>Bearbeitung anderer Stoffe, z.B.<br>Sägeketten   | kg<br>1000 EUR | 174 508<br>4 403    | 212 203<br>4 759    | 107 452<br>3 634    | 4  |

| Melde-Nr.   | Bezeichnung  | Einheit  | 2. Vj 2010 | 1. Vj 2011 | 2. Vj 2011 | 2. Vj 2011 Anzahl der Unternehmen |
|-------------|--|----------|------------|------------|------------|-----------------------------------|
| 1           | 2  | 3        | 4          | 5          | 6          | 7                                 |
|             | Andere Handwerkzeuge   |          |            |            |            |                                   |
|             | - Feilen, Raspeln, Pinzetten, Kneifzangen, andere Zangen u.ä. Handwerkzeuge  | kg       |            |            |            |                                   |
| 2573 30 130 | - - Feilen, Raspeln u.ä. Werkzeuge   | 1000 EUR | 2 451      | .          | .          | 4                                 |
| 2573 30 150 | - - Pinzetten  | kg       | -          | -          | -          | -                                 |
| 2573 30 170 | - - Kneifzangen und andere Zangen (auch zum Schneiden) u.ä. Werkzeuge (ohne Lochzangen)  | 1000 EUR | -          | -          | -          | -                                 |
|             | - Scheren zum Schneiden von Metallen u.ä., Rohr-, Bolzenschneider, Locheisen, Lochzangen u.ä. Werkzeuge  | kg       | 3 378 073  | 3 930 399  | 3 475 339  | 23                                |
| 2573 30 230 | - - Scheren zum Schneiden von Metallen u.ä. Werkzeuge  | 1000 EUR | 53 853     | 66 312     | 59 205     |                                   |
| 2573 30 250 | - - Rohr-, Bolzenschneider, Locheisen, Lochzangen u.ä. Werkzeuge   | kg       | 3 335      | 3 707      | 3 460      | 4                                 |
|             | - Von Hand zu betätigende Schrauben- u. Spannschlüssel, Steckschlüsselsätze  | kg       | 76 019     | 109 576    | 109 105    | 7                                 |
| 2573 30 330 | - - Schrauben- und Spannschlüssel, mit nicht verstellbarer Spannweite  | 1000 EUR | 1 867      | 3 062      | 3 140      |                                   |
| 2573 30 350 | - - Schrauben- und Spannschlüssel, mit verstellbarer Spannweite  | kg       | 1 366 403  | 1 629 670  | 1 490 673  | 14                                |
| 2573 30 370 | - - Steckschlüsselsätze, auswechselbar (auch mit Halter, Verbindungs- und Antriebsteilen)  | 1000 EUR | 16 644     | 23 115     | 20 171     |                                   |
|             | - Bohrwerkzeuge, Gewindeschneid- und Gewindebohrwerkzeuge; Hämmer und Fäustel; Hobel, Stechbeitel u.ä. Schneidwerkzeuge, für die Holzbearbeitung | kg       | 75 404     | 99 089     | 73 412     | 3                                 |
| 2573 30 530 | - - Bohrwerkzeuge, Gewindeschneid- und Gewindebohrwerkzeuge  | 1000 EUR | 905        | 1 105      | 777        |                                   |
| 2573 30 550 | - - Hämmer und Fäustel   | kg       | 1 707 387  | 2 192 067  | 1 974 649  | 13                                |
| 2573 30 570 | - - Hobel, Stech-, Hohlbeitel u.ä. Schneidwerkzeuge, für die Holzbearbeitung   | 1000 EUR | 25 359     | 30 460     | 29 696     |                                   |
| 2573 30 630 | - - Schraubenzieher, Haushaltswerkzeuge  | kg       | 22 103     | 26 223     | 29 138     | 4                                 |
| 2573 30 650 | - - Schraubenzieher (Schraubendreher)  | 1000 EUR | 469        | 454        | 497        |                                   |
| 2573 30 730 | - - Haushaltswerkzeuge (z.B. nicht elektrische Dosenöffner, Schuhanzieher, Entkerner)  | kg       | 402 173    | 436 292    | 457 653    | 4                                 |
| 2573 30 770 | - - Werkzeuge für Maurer, Former und Gießer, Zementarbeiter, Gipser und Maler  | 1000 EUR | 3 154      | 3 507      | 3 578      |                                   |
| 2573 30 830 | - - Niet-, Bolzenschieß u.ä. Geräte, Glasschneider, Aufreißer, Nietzieher usw., Heftklammer-, Federdruckgeräte und andere Handwerkzeuge          | kg       | 21 232     | 23 818     | 19 322     | 4                                 |
| 2573 30 850 | - - Lötampen u. dgl.; Schraubstöcke, Schraubzwingen u. dgl.; Ambosse; tragbare Feldschmieden; Schleifapparate zum Hand- oder Fußbetrieb          | 1000 EUR | 800        | 912        | 790        |                                   |
| 2573 30 870 | - - Lötampen u. dgl.   | kg       | 1 543 964  | 1 857 868  | 1 729 957  | 12                                |
|             | - - Schraubstöcke, Schraubzwingen u. dgl., Feilkloben u.ä. Spannerwerkzeuge  | 1000 EUR | 18 594     | 21 100     | 20 092     |                                   |
|             | - - Ambosse; tragbare Feldschmieden; Schleifapparate zum Hand- oder Fußbetrieb   | kg       | 640 183    | 571 691    | 595 011    | 8                                 |
|             | - - Lötampen u. dgl.   | 1000 EUR | 9 258      | 9 266      | 9 486      |                                   |
|             | - - Schraubstöcke, Schraubzwingen u. dgl.; Feilkloben u.ä. Spannerwerkzeuge  | kg       | 774 749    | 821 502    | 747 756    | 11                                |
|             | - - Ambosse; tragbare Feldschmieden; Schleifapparate zum Hand- oder Fußbetrieb   | 1000 EUR | 4 197      | 6 427      | 5 206      |                                   |
|             | - - Lötampen u. dgl.   | kg       | 1 885 750  | 1 067 699  | 1 239 133  | 18                                |
|             | - - Schraubstöcke, Schraubzwingen u. dgl.; Feilkloben u.ä. Spannerwerkzeuge  | 1000 EUR | 27 565     | 19 623     | 22 071     |                                   |
|             | - - Ambosse; tragbare Feldschmieden; Schleifapparate zum Hand- oder Fußbetrieb   | kg       | -          | -          | -          | -                                 |
|             | - - Lötampen u. dgl.   | 1000 EUR | -          | -          | -          | -                                 |
|             | - - Schraubstöcke, Schraubzwingen u. dgl.; Feilkloben u.ä. Spannerwerkzeuge  | kg       | 956 625    | 983 939    | 928 786    | 5                                 |
|             | - - Ambosse; tragbare Feldschmieden; Schleifapparate zum Hand- oder Fußbetrieb   | 1000 EUR | 7 723      | 8 720      | 8 642      |                                   |
|             | - - Lötampen u. dgl.   | kg       | .          | .          | .          | 2                                 |
|             | - - Schraubstöcke, Schraubzwingen u. dgl.; Feilkloben u.ä. Spannerwerkzeuge  | 1000 EUR | .          | .          | .          |                                   |



| Melde-Nr.   | Bezeichnung  | Einheit        | 2. Vj 2010          | 1. Vj 2011          | 2. Vj 2011          | 2. Vj 2011<br>Anzahl<br>der<br>Unternehmen |
|-------------|--|----------------|---------------------|---------------------|---------------------|--|
| 1           | 2  | 3              | 4                   | 5                   | 6                   | 7  |
|             | Auswechselbare Werkzeuge zur Verwendung in mechanischen oder nicht mechanischen Handwerkzeugen, auch kraftbetrieben, oder in Werkzeugmaschinen |                |                     |                     |                     |  |
|             | - Werkzeuge zum Herstellen von Innen- und Außengewinden  |                |                     |                     |                     |  |
|             | - - Werkzeuge zum Herstellen von Innengewinden, für die Metallbearbeitung  |                |                     |                     |                     |  |
| 2573 40 141 | - - - Werkzeuge zum Herstellen von Innengewinden, mit aus arbeitendem Teil gesinterten Hartmetallen, für die Metallbearbeitung                 | kg<br>1000 EUR | 1 663<br>546        | 2 198<br>766        | 3 035<br>960        | 5  |
| 2573 40 149 | - - - Werkzeuge zum Herstellen von Innengewinden, mit arbeitendem Teil aus anderen Stoffen für die Metallbearbeitung                           | kg<br>1000 EUR | 1 126 954<br>55 544 | 1 137 521<br>64 926 | 1 159 713<br>67 936 | 14   |
|             | - - Werkzeuge zum Herstellen von Außengewinden, für die Metallbearbeitung  |                |                     |                     |                     |  |
| 2573 40 161 | - - - Gewindewalzwerkzeuge für Außengewinde, (z.B. Gewinde-walzrollen, -backen, -walzköpfe), für die Metallbearbeitung                         | kg<br>1000 EUR | 80 249<br>6 450     | 98 160<br>7 851     | 105 327<br>8 750    | 6  |
| 2573 40 169 | - - - Gewindeschneidwerkzeuge für Außengewinde für die Metallbearbeitung   | kg<br>1000 EUR | 33 611<br>5 546     | 45 038<br>7 028     | 33 987<br>6 461     | 5  |
| 2573 40 190 | - - Andere Werkzeuge zum Herstellen von Innen- und Außengewinden   | kg<br>1000 EUR | 281                 | 332                 | 422                 | 4  |
|             | - Bohrwerkzeuge mit arbeitendem Teil aus Diamant oder gesinterten Hartmetallen, Mauerbohrer  |                |                     |                     |                     |  |
| 2573 40 230 | - - Bohrwerkzeuge mit arbeitendem Teil aus Diamant oder agglomeriertem Diamant   | kg<br>1000 EUR | 7 107<br>4 808      | 11 861<br>8 512     | 12 144<br>8 998     | 6  |
| 2573 40 250 | - - Mauerbohrer mit arbeitendem Teil aus anderen Stoffen   | kg<br>1000 EUR | 2 613 257<br>24 685 | 2 853 753<br>27 472 | 2 787 414<br>28 787 | 7  |
| 2573 40 270 | - - Bohrwerkzeuge mit arbeitendem Teil aus gesinterten Hartmetallen, für die Metallbearbeitung   | kg<br>1000 EUR | 829 494<br>66 904   | 1 016 273<br>90 900 | 1 056 640<br>95 622 | 29   |
|             | - Bohrwerkzeuge für die Metallbearbeitung (ohne solche mit arbeitendem Teil aus gesinterten Hartmetallen), andere Bohrwerkzeuge                |                |                     |                     |                     |  |
| 2573 40 310 | - - Bohrwerkzeuge für die Metallbearbeitung mit arbeitendem Teil aus Schnellarbeitsstahl   | kg<br>1000 EUR | 1 454 806<br>31 905 | 1 618 724<br>35 024 | 1 640 860<br>35 263 | 14   |
| 2573 40 330 | - - Bohrwerkzeuge für die Metallbearbeitung mit arbeitendem Teil aus anderen Stoffen   | kg<br>1000 EUR | 166 291<br>18 842   | 134 126<br>22 733   | 130 582<br>22 406   | 11   |
| 2573 40 350 | - - Andere Bohrwerkzeuge   | kg<br>1000 EUR | 352 811<br>12 226   | 300 683<br>10 742   | 431 022<br>10 626   | 11   |
| 2573 40 370 | - Reibahlen, Ausbohr- und Räumwerkzeuge mit arbeitendem Teil aus Diamant oder agglomeriertem Diamant   | kg<br>1000 EUR | 9 477<br>5 023      | 14 168<br>4 583     | 15 154<br>4 462     | 5  |
|             | - Reibahlen und Ausbohrwerkzeuge, für die Metallbearbeitung  |                |                     |                     |                     |  |
| 2573 40 441 | - - Reibahlen und Ausbohrwerkzeuge, mit arbeitendem Teil aus gesinterten Hartmetallen für die Metallbearbeitung                                | kg<br>1000 EUR | 214 179<br>19 310   | 211 863<br>20 875   | 221 154<br>22 069   | 19   |
| 2573 40 449 | - - Reibahlen und Ausbohrwerkzeuge, mit arbeitendem Teil aus anderen Stoffen für die Metallbearbeitung   | kg<br>1000 EUR | 148 472<br>9 369    | 199 882<br>12 054   | 196 839<br>11 643   | 18   |
| 2573 40 450 | - Reibahlen, Ausbohrwerkzeuge und Räumwerkzeuge (ohne solche für die Metallbearbeitung)  | kg<br>1000 EUR | -<br>-              | -<br>-              | -<br>-              | -  |
| 2573 40 480 | - - Räumwerkzeuge für die Metallbearbeitung  | kg<br>1000 EUR | 342 158<br>12 253   | 379 236<br>14 500   | 399 553<br>14 906   | 10   |

| Melde-Nr.   | Bezeichnung   | Einheit             | 2. Vj 2010              | 1. Vj 2011              | 2. Vj 2011              | 2. Vj 2011<br>Anzahl<br>der<br>Unternehmen |
|-------------|---|---------------------|-------------------------|-------------------------|-------------------------|--|
| 1           | 2   | 3                   | 4                       | 5                       | 6                       | 7  |
| 2573 40 503 | - Fräswerkzeuge mit arbeitendem Teil aus gesinterten Hartmetallen, für die Metallbearbeitung<br>- - Wälzfräswerkzeuge, z.B. für Verzahnungen  | kg<br>1000 EUR      | 8 135<br>1 413          | 7 237<br>1 396          | 7 502<br>1 490          | 5  |
| 2573 40 505 | - - Andere Fräswerkzeuge  | kg<br>1000 EUR      | 543 500<br>41 194       | 760 697<br>51 163       | 861 540<br>54 767       | 30   |
| 2573 40 610 | - Andere Fräswerkzeuge mit arbeitendem Teil aus anderen Stoffen<br>- - Schaftfräser, für die Metallbearbeitung  | kg<br>1000 EUR      | 230 533<br>18 665       | 192 067<br>26 210       | 190 669<br>26 902       | 19   |
| 2573 40 650 | - - Wälzfräswerkzeuge für die Metallbearbeitung z.B. für Verzahnungen   | kg<br>1000 EUR      | 79 622<br>8 966         | 89 604<br>11 021        | 94 281<br>11 429        | 7  |
| 2573 40 670 | - - Andere Fräswerkzeuge für die Metallbearbeitung  | kg<br>1000 EUR      | 132 173<br>17 742       | 153 021<br>21 034       | 161 632<br>22 978       | 25   |
| 2573 40 693 | - - für die Bearbeitung anderer Stoffe<br>- - - mit arbeitendem Teil aus gesinterten Hartmetallen   | kg<br>1000 EUR      | 201 451<br>12 191       | 216 060<br>12 747       | 217 024<br>12 861       | 15   |
| 2573 40 699 | - - - mit arbeitendem Teil aus anderen Stoffen  | kg<br>1000 EUR      | 49 899<br>5 284         | 56 420<br>5 905         | 54 833<br>5 553         | 8  |
| 2573 40 710 | - Drehwerkzeuge<br>- - mit arbeitendem Teil aus Cermets für die Metallbearbeitung   | kg<br>1000 EUR      | 253 127<br>11 170       | 384 749<br>16 405       | 441 827<br>18 850       | 14   |
| 2573 40 741 | - - mit arbeitendem Teil aus anderen Stoffen für die Metallbearbeitung<br>- - - mit arbeitendem Teil aus Diamant oder agglomeriertem Diamant für die Metallbearbeitung  | kg<br>1000 EUR      | 169 884<br>8 395        | 138 498<br>8 549        | 175 526<br>9 448        | 12   |
| 2573 40 749 | - - - mit arbeitendem Teil aus anderen Stoffen, für die Metallbearbeitung   | kg<br>1000 EUR      | 96 723<br>11 211        | 140 998<br>15 478       | 142 857<br>15 038       | 11   |
| 2573 40 790 | - - für die Bearbeitung anderer Stoffe  | kg<br>1000 EUR      | .                       | .                       | .                       | 2  |
| 2573 40 810 | - Andere auswechselbare Werkzeuge<br>- - mit arbeitendem Teil aus Diamant oder agglomeriertem Diamant   | kg<br>1000 EUR      | 45 280<br>19 264        | 59 021<br>23 576        | 58 096<br>23 516        | 15   |
| 2573 40 830 | - - Schraubendrehereinsätze mit arbeitendem Teil aus anderen Stoffen  | kg<br>1000 EUR      | 211 222<br>9 176        | 204 103<br>8 888        | 205 315<br>8 892        | 7  |
| 2573 40 850 | - - Verzahnwerkzeuge (ohne Fräswerkzeuge) mit arbeitendem Teil aus anderen Stoffen  | kg<br>1000 EUR      | 43 722<br>4 040         | .                       | .                       | 3  |
| 2573 40 870 | - - Andere auswechselbare Werkzeuge mit arbeitendem Teil aus gesinterten Hartmetallen   | kg<br>1000 EUR      | 1 008 481<br>28 658     | 951 298<br>31 398       | 1 293 256<br>34 429     | 29   |
| 2573 40 891 | - - Andere auswechselbare Werkzeuge mit arbeitendem Teil aus anderen Stoffen (ohne arbeitenden Teil aus Diamant oder agglomeriertem Diamant, ohne Cermets)<br>- - - für die Metallbearbeitung   | kg<br>1000 EUR      | 1 181 042<br>23 569     | 1 246 704<br>27 003     | 1 194 669<br>28 466     | 29   |
| 2573 40 899 | - - - für die Bearbeitung anderer Stoffe  | kg<br>1000 EUR      | 476 535<br>7 730        | 437 624<br>7 913        | 486 758<br>8 033        | 14   |
| 2573 50 130 | Formen; Gießerei-Formkästen; Grundplatten für Formen; Gießereimodelle<br>- Formen; Gießerei-Formkästen; Grundplatten für Formen; Gießereimodelle<br>- - Gießerei-Formkästen; Gießerei-Modelle (ohne solche aus Holz); Grundplatten für Formen | t<br>St<br>1000 EUR | 641<br>14 386<br>37 743 | 617<br>20 010<br>33 495 | 899<br>13 205<br>46 756 | 32<br>32                                   |
| 2573 50 150 | - - Gießerei-Modelle aus Holz   | St<br>1000 EUR      | 1 722<br>12 292         | 1 999<br>12 577         | 1 998<br>12 655         | 41   |

| Melde-Nr.   | Bezeichnung   | Einheit        | 2. Vj 2010            | 1. Vj 2011            | 2. Vj 2011            | 2. Vj 2011 Anzahl der Unternehmen |
|-------------|---|----------------|-----------------------|-----------------------|-----------------------|-----------------------------------|
| 1           | 2   | 3              | 4                     | 5                     | 6                     | 7                                 |
| 2573 50 200 | - Formen zum Druckgießen für Metalle oder Hartmetalle (einschl. Spritzgießen)   | St<br>1000 EUR | 4 541<br>42 906       | 2 431<br>45 408       | 2 559<br>48 034       | 64                                |
| 2573 50 300 | - Andere Formen für Metalle oder Hartmetalle (z.B. Kokillen)  | St<br>1000 EUR | 49 897<br>47 691      | ·<br>49 179           | ·<br>45 522           | 30                                |
| 2573 50 500 | - Formen für Glas   | St<br>1000 EUR | 100 572<br>11 629     | 88 698<br>13 038      | 105 671<br>13 794     | 12                                |
| 2573 50 600 | - Formen für mineralische Stoffe  | St<br>1000 EUR | 41 492<br>15 653      | ·<br>13 835           | ·<br>18 282           | 10                                |
| 2573 50 703 | - - für Kautschuk   | St<br>1000 EUR | 1 231<br>20 530       | 1 394<br>18 492       | 1 309<br>23 342       | 28                                |
| 2573 50 705 | - - für Kunststoffe   | St<br>1000 EUR | 21 700<br>363 668     | 21 742<br>333 122     | 23 085<br>362 724     | 505                               |
| 2573 50 800 | - Andere Formen für Kautschuk oder Kunststoffe (ohne Spritzgieß und Formpresswerkzeuge) (z.B. Vulkanisierungsformen aus Stahl)  | St<br>1000 EUR | 9 307<br>59 921       | 7 716<br>62 073       | 7 121<br>63 080       | 65                                |
|             | Andere Werkzeuge  |                |                       |                       |                       |                                   |
| 2573 60 130 | - Erd-, Gesteins- oder Tiefbohrwerkzeuge  | kg<br>1000 EUR | ·<br>·                | 286 723<br>·          | 365 461<br>·          | 5                                 |
| 2573 60 180 | - - mit arbeitendem Teil aus anderen Stoffen (einschl. Teilen)  | kg<br>1000 EUR | ·<br>·                | 4 270 533<br>·        | 5 140 150<br>·        | 7                                 |
| 2573 60 230 | - Ziehwerkzeuge und Pressmatrizen zum Ziehen, Strang- oder Fließpressteilen von Metallen  | kg<br>1000 EUR | ·<br>1 005            | ·<br>1 390            | ·<br>817              | 3                                 |
| 2573 60 241 | - - mit arbeitendem Teil aus gesinterten Hartmetallen   | kg<br>1000 EUR | 290 228<br>9 057      | 304 834<br>11 014     | 357 950<br>11 086     | 14                                |
| 2573 60 249 | - - - mit arbeitendem Teil aus anderen Stoffen  | kg<br>1000 EUR | 336 368<br>12 787     | 326 761<br>14 384     | 350 151<br>14 683     | 14                                |
| 2573 60 331 | - Press-, Präge-, Tiefzieh-, Gesenkschmiede-, Stanz- oder Lochwerkzeuge; Teile dafür  | kg<br>1000 EUR | 17 798 127<br>214 514 | 12 822 086<br>225 267 | 14 911 641<br>257 780 | 215                               |
| 2573 60 339 | - - - für andere Metallbearbeitung  | kg<br>1000 EUR | 11 211 538<br>128 425 | 8 237 695<br>133 629  | 7 075 439<br>135 206  | 176                               |
| 2573 60 390 | - - für die Bearbeitung anderer Stoffe  | kg<br>1000 EUR | 1 974 417<br>46 528   | 2 230 317<br>47 600   | 2 370 157<br>50 166   | 52                                |
| 2573 60 433 | - Messer und Schneidklingen, für die Metall- und Holzbearbeitung  | kg<br>1000 EUR | 259 598<br>11 176     | 289 721<br>12 959     | 319 862<br>14 442     | 7                                 |
| 2573 60 439 | - - - Kreismesser   | kg<br>1000 EUR | 849 628<br>8 308      | 1 041 636<br>9 692    | 1 120 977<br>11 776   | 11                                |
| 2573 60 450 | - - - Andere Messer und Schneidklingen  | kg<br>1000 EUR | 54 678<br>1 657       | 56 792<br>1 735       | 52 741<br>1 689       | 4                                 |
| 2573 60 530 | - Messer und Schneidklingen, für Küchen- oder Nahrungsmittel-industriemaschinen   | kg<br>1000 EUR | 184 765<br>3 997      | 195 232<br>4 429      | 213 344<br>4 443      | 5                                 |
| 2573 60 550 | - - Kreismesser   | kg<br>1000 EUR | 205 658<br>5 943      | 186 522<br>6 203      | 177 029<br>5 557      | 9                                 |
| 2573 60 630 | - Messer und Schneidklingen, für Maschinen für die Landwirtschaft, den Gartenbau, die Forstwirtschaft und für andere Maschinen oder mechanische Geräte; Wendeschneidplatten für Werkzeuge | kg<br>1000 EUR | 3 657 918<br>12 454   | 4 902 399<br>17 197   | 4 662 581<br>16 390   | 7                                 |

| Melde-Nr.   | Bezeichnung   | Einheit                  | 2. Vj 2010                  | 1. Vj 2011                 | 2. Vj 2011                 | 2. Vj 2011 Anzahl der Unternehmen |
|-------------|---|--------------------------|-----------------------------|----------------------------|----------------------------|-----------------------------------|
| 1           | 2   | 3                        | 4                           | 5                          | 6                          | 7                                 |
| 2573 60 653 | - - für andere Maschinen oder mechanische Geräte<br>- - - Kreismesser   | kg<br>1000 EUR           | 162 008<br>2 019            | 199 068<br>2 407           | 201 966<br>2 393           | 5                                 |
| 2573 60 659 | - - - Andere Messer und Schneidklingen  | kg<br>1000 EUR           | 869 888<br>32 832           | 836 191<br>35 385          | 930 306<br>36 891          | 20                                |
| 2573 60 670 | - - Wendschneidplatten für Werkzeuge, nicht gefasst, nach ISO 1832 u.ä. aus Cermets   | kg<br>1000 EUR           | 279 939<br>78 651           | 324 646<br>88 887          | 341 732<br>92 459          | 16                                |
| 2573 60 903 | - - Andere Plättchen, Stäbchen, Spitzen u.ä. Formstücke für Werkzeuge, nicht gefasst, aus Cermets<br>- - Andere Plättchen für Werkzeuge, nicht gefasst, aus Cermets   | kg<br>1000 EUR           | .                           | .                          | .                          | 4                                 |
| 2573 60 905 | - - Stäbchen, Spitzen u.ä. Formstücke für Werkzeuge, nicht gefasst, aus Cermets   | kg<br>1000 EUR           | 358 592<br>31 359           | 544 215<br>42 078          | 506 642<br>44 158          | 9                                 |
|             | Sonstige Metallwaren  |                          |                             |                            |                            |                                   |
|             | Metallbehälter mit einem Fassungsvermögen von 300l oder weniger   |                          |                             |                            |                            |                                   |
|             | Behälter aus Eisen oder Stahl, mit einem Fassungsvermögen von 300l oder weniger für Stoffe aller Art (ohne solche für verdichtete oder verflüssigte Gase)   |                          |                             |                            |                            |                                   |
|             | Behälter aus Eisen oder Stahl, mit einem Fassungsvermögen von 50 bis 300l für Stoffe aller Art (ohne solche für verdichtete oder verflüssigte Gase), ohne mechanische oder wärmetechnische Einrichtungen  |                          |                             |                            |                            |                                   |
| 2591 11 001 | - Heizungsboiler  | St<br>1000 EUR           | 142 520<br>25 270           | 111 684<br>23 345          | 101 747<br>24 976          | 6                                 |
| 2591 11 002 | - Druckwasserkessel   | St<br>1000 EUR           | 4 568<br>1 386              | 5 159<br>1 542             | 4 500<br>1 524             | 7                                 |
| 2591 11 003 | - Spundbehälter   | St<br>1000 EUR           | 3 126 473<br>53 411         | 3 161 924<br>59 465        | 2 931 985<br>58 188        | 18                                |
| 2591 11 004 | - Deckelbehälter  | St<br>1000 EUR           | 1 559 738<br>29 541         | 1 523 440<br>29 928        | 1 542 722<br>31 323        | 16                                |
| 2591 11 008 | - Andere Behälter, z.B. Kraftstoffkanister, Heizölkannen  | St<br>1000 EUR           | 78 665<br>22 724            | 90 143<br>23 297           | 95 052<br>25 239           | 28                                |
| 2591 12 000 | Behälter aus Eisen oder Stahl, (ohne solche, die durch Schweißen, Löten oder Falzen verschlossen werden), mit einem Fassungsvermögen von weniger als 50 l, für Stoffe aller Art (für verdichtete oder verflüssigte Gase), ohne mechanische oder wärmetechnische Einrichtungen | St<br>1000 EUR           | 4 943 884<br>46 240         | 3 860 145<br>53 774        | 5 516 074<br>57 525        | 24                                |
|             | Verpackungen und Verschlüsse, aus Eisen, Stahl und NE-Metall  |                          |                             |                            |                            |                                   |
|             | Dosen aus Eisen oder Stahl, die durch Schweißen, Löten oder Falzen verschlossen werden, mit einem Fassungsvermögen von weniger als 50l  |                          |                             |                            |                            |                                   |
|             | - für Nahrungsmittel und Getränke   |                          |                             |                            |                            |                                   |
|             | - - Konservendosen für Nahrungsmittel   |                          |                             |                            |                            |                                   |
| 2592 11 331 | - - - für Obst-, Gemüse-, Sauerkonserven, Marmeladen  | t<br>1000 St<br>1000 EUR | 4 289<br>75 366<br>7 128    | 6 036<br>128 535<br>9 213  | 5 490<br>101 242<br>10 967 | 6<br>6                            |
| 2592 11 332 | - - - für Fleisch-, Wurst- und Fischwaren   | t<br>1000 St<br>1000 EUR | 3 582<br>168 353<br>10 206  | 3 432<br>179 605<br>11 607 | 2 936<br>144 902<br>9 884  | 6<br>6                            |
| 2592 11 333 | - - - für Fertiggerichte, Suppen  | t<br>1000 St<br>1000 EUR | 3 921<br>81 062<br>13 329   | .                          | .                          | 3<br>3                            |
| 2592 11 335 | - - - für Speiseöle   | t<br>1000 St<br>1000 EUR | .                           | .                          | .                          | 3<br>3                            |
| 2592 11 339 | - - - für sonstige Nahrungsmittel (ohne Getränke) und Tabakwaren  | t<br>1000 St<br>1000 EUR | 14 247<br>198 103<br>32 596 | 6 712<br>215 363<br>36 725 | 6 254<br>204 162<br>40 512 | 10<br>10                          |

| Melde-Nr.   | Bezeichnung  | Einheit                   | 2. Vj<br>2010                     | 1. Vj<br>2011                     | 2. Vj<br>2011                     | 2. Vj 2011<br>Anzahl<br>der<br>Unternehmen |
|-------------|--|---------------------------|-----------------------------------|-----------------------------------|-----------------------------------|--|
| 1           | 2  | 3                         | 4                                 | 5                                 | 6                                 | 7  |
| 2592 11 350 | - - - Getränkedosens   | t<br>1000 St<br>1000 EUR  | 32 529<br>.<br>99 853             | 29 061<br>.<br>85 509             | 36 455<br>.<br>108 858            | 5<br>5                                     |
| 2592 11 501 | - - - Andere Dosen aus Eisen oder Stahl<br>- - - Aerosoldosen  | t<br>1000 St<br>1000 EUR  | 8 301<br>183 091<br>35 742        | 8 671<br>181 008<br>35 879        | 8 525<br>189 267<br>35 751        | 3<br>3                                     |
| 2592 11 503 | - - - Andere Dosen (ohne Aerosoldosen)<br>- - - für die Mineralölerzeugnisse   | t<br>1000 St<br>1000 EUR  | .<br>.<br>.                       | .<br>.<br>.                       | .<br>.<br>.                       | 3<br>3                                     |
| 2592 11 504 | - - - für die Industriechemikalien   | t<br>1000 St<br>1000 EUR  | .<br>2 897<br>1 921               | .<br>2 406<br>1 781               | .<br>2 009<br>1 576               | 3<br>3                                     |
| 2592 11 505 | - - - für Farben, Lacke und<br>verwandte Erzeugnisse   | t<br>1000 St<br>1000 EUR  | 14 185<br>63 459<br>44 685        | 13 920<br>62 018<br>41 837        | 14 155<br>63 332<br>45 321        | 8<br>8                                     |
| 2592 11 506 | - - - für Klebstoffe und<br>Bindemittel  | t<br>1000 St<br>1000 EUR  | 649<br>1 779<br>2 082             | 688<br>1 822<br>2 037             | 653<br>1 812<br>2 035             | 4<br>4                                     |
| 2592 11 507 | - - - für kosmetische und<br>pharmazeutische Erzeugnisse   | t<br>1000 St<br>1000 EUR  | 192<br>4 316<br>961               | 265<br>6 079<br>1 311             | 261<br>5 776<br>1 279             | 4<br>4                                     |
| 2592 11 508 | - - - für sonstige Erzeug-<br>nisse, a.n.g.  | t<br>1000 St<br>1000 EUR  | 1 531<br>11 044<br>4 693          | 1 529<br>10 824<br>4 608          | 1 581<br>11 470<br>4 856          | 5<br>5                                     |
| 2592 12 100 | Sammelbehälter, Fässer, Dosen,<br>Tuben, Verpackungsrohrchen u.a.<br>Behälter, aus Aluminium, mit einem<br>Fassungsvermögen von 300 l<br>oder weniger<br>- Tuben                               | kg<br>1000 St<br>1000 EUR | 1 624 119<br>242 243<br>22 678    | 1 798 035<br>271 447<br>25 568    | 1 657 518<br>247 893<br>23 148    | 5<br>5                                     |
| 2592 12 300 | - Verpackungsrohrchen  | kg<br>1000 St<br>1000 EUR | 630 021<br>50 409<br>8 089        | 594 676<br>54 234<br>8 597        | 634 543<br>52 389<br>8 593        | 4<br>4                                     |
| 2592 12 500 | - Andere Behälter usw. mit einem<br>Fassungsvermögen von 50 l bis<br>300l  | kg<br>1000 St<br>1000 EUR | .<br>201<br>29 815                | .<br>225<br>34 581                | .<br>244<br>39 560                | 6<br>6                                     |
| 2592 12 600 | - Aerosoldosen aus Aluminium mit<br>einem Fassungsvermögen von 300l<br>oder weniger  | kg<br>1000 St<br>1000 EUR | 3 843 391<br>154 495<br>27 051    | 4 616 866<br>193 691<br>33 190    | 4 628 882<br>187 320<br>34 122    | 5<br>5                                     |
| 2592 12 805 | - - - Andere Behälter usw. mit einem<br>Fassungsvermögen von weniger<br>als 50 l<br>- - - Getränkedosens   | kg<br>1000 St<br>1000 EUR | .<br>.<br>.                       | .<br>.<br>.                       | .<br>.<br>.                       | 2<br>2                                     |
| 2592 12 808 | - - - Andere Behälter aus Aluminium,<br>z.B. Konservendosen für<br>Nahrungsmittel  | kg<br>1000 St<br>1000 EUR | 7 497 335<br>1 021 262<br>45 530  | 7 569 683<br>1 156 475<br>60 565  | 6 974 422<br>901 304<br>45 117    | 10<br>10                                   |
| 2592 13 300 | Stopfen (einschl. Kronenverschlüssen),<br>Verschluss- oder Flaschenkapseln,<br>anderes Verpackungszubehör,<br>aus unedlen Metallen<br>- Kronenverschlüsse                                      | kg<br>1000 St<br>1000 EUR | 12 780 407<br>5 780 114<br>22 440 | 10 609 585<br>4 794 591<br>19 513 | 12 689 020<br>5 740 456<br>23 453 | 4<br>4                                     |
| 2592 13 505 | - Verschluss- oder Flaschenkapseln,<br>aus Blei; Verschluss- oder<br>Flaschenkapseln, aus Aluminium,<br>mit einem Durchmesser von<br>mehr als 21 mm<br>- - Schraubverschlüsse aus<br>Aluminium | kg<br>1000 EUR            | 3 575 016<br>25 221               | 3 513 861<br>26 255               | 3 613 827<br>25 687               | 8  |
| 2592 13 508 | - - - Andere Verschluss- und<br>Flaschenkapseln, aus Blei oder<br>Aluminium  | kg<br>1000 EUR            | 670 100<br>.                      | 639 498<br>.                      | 641 136<br>.                      | 3  |
| 2592 13 705 | - - - Anderes Verpackungszubehör, aus<br>unedlen Metallen<br>- - - Feinstblechverschlüsse aus<br>Stahl für Nahrungsmittel,<br>Getränke und Tabakwaren  | kg<br>1000 EUR            | 18 908 524<br>41 363              | 16 837 233<br>37 346              | 18 576 078<br>42 087              | 6  |
| 2592 13 708 | - - - Anderes Verpackungszubehör<br>(z.B. Spundbleche, Plomben)  | kg<br>1000 EUR            | 32 932 865<br>76 387              | 34 045 148<br>86 166              | 33 826 819<br>87 030              | 16   |

| Melde-Nr.   | Bezeichnung   | Einheit  | 2. Vj 2010 | 1. Vj 2011 | 2. Vj 2011 | 2. Vj 2011 Anzahl der Unternehmen |
|-------------|---|----------|------------|------------|------------|-----------------------------------|
| 1           | 2   | 3        | 4          | 5          | 6          | 7                                 |
|             | Drahtwaren, Ketten und Federn   |          |            |            |            |                                   |
|             | Litzen, Kabel, Seile, Seilschlingen u.ä. Waren, aus Eisen oder Stahl (ohne isolierte Erzeugnisse für die Elektrotechnik)  |          |            |            |            |                                   |
| 2593 11 301 | - Litzen, Kabel und Seile   | t        | 12 446     | 13 699     | 14 372     | 16                                |
|             | - - Litzen, Kabel und Seile mit einer größten Querschnittsabmessung von 3 mm oder weniger   | 1000 EUR | 26 433     | 27 469     | 29 210     |                                   |
| 2593 11 303 | - - Litzen, mit einer größten Querschnittsabmessung von mehr als 3 mm   | t        | 9 506      | 9 885      | 9 034      | 11                                |
|             |   | 1000 EUR | 16 089     | 19 908     | 18 478     |                                   |
| 2593 11 305 | - - Kabel und Seile, mit einer größten Querschnittsabmessung von mehr als 3 mm  | t        | 22 289     | 23 658     | 23 369     | 22                                |
|             |   | 1000 EUR | 77 197     | 89 179     | 89 218     |                                   |
| 2593 11 500 | - Seilschlingen u.ä, Waren  | t        | 635        | 649        | 743        | 9                                 |
|             |   | 1000 EUR | 3 726      | 3 823      | 4 407      |                                   |
|             | Stacheldraht aus Eisen oder Stahl; Litzen, Kabel, Seile u.ä. Waren, aus Kupfer und Aluminium (ohne isolierte Erzeugnisse für die Elektrotechnik)                            |          |            |            |            |                                   |
| 2593 12 300 | - Stacheldraht aus Eisen oder Stahl, für Einzäunungen (auch verwundene Drähte oder Bänder)  | t        | .          | .          | .          | 1                                 |
|             |   | 1000 EUR | .          | .          | .          |                                   |
| 2593 12 500 | - Litzen, Kabel, Seile u.ä. Waren, aus Kupfer   | t        | 14 673     | 14 333     | 14 625     | 16                                |
|             |   | 1000 EUR | 61 489     | 69 567     | 68 711     |                                   |
| 2593 12 700 | - Litzen, Kabel, Seile u.ä. Waren, aus Aluminium  | t        | 3 681      | .          | .          | 4                                 |
|             |   | 1000 EUR | 8 381      | 8 224      | .          |                                   |
|             | Gewebe, Gitter, Geflechte, aus Eisen-, Stahl- oder Kupferdraht; Streckbleche und -bänder, aus Eisen, Stahl oder Kupfer  |          |            |            |            |                                   |
| 2593 13 130 | - Gewebe aus Eisen- oder Stahldraht   | kg       | 344 959    | 415 873    | 400 069    | 6                                 |
|             | - - Endlose Gewebe für Maschinen, aus nicht rostendem Stahl   | 1000 EUR | 11 330     | 13 564     | 12 884     |                                   |
| 2593 13 150 | - - Andere Gewebe   | kg       | 2 064 739  | 2 032 307  | 1 988 083  | 16                                |
|             |   | 1000 EUR | 35 732     | 38 268     | 38 458     |                                   |
| 2593 13 200 | - - Gitter und Geflechte, verschweißt, mit einer Maschengröße von 100 cm2 oder mehr, aus Eisen- oder Stahldraht, mit einer größten Querschnittsabmessung von 3 mm oder mehr | t        | 357 896    | 317 259    | 393 398    | 24                                |
|             |   | 1000 EUR | 209 481    | 201 268    | 243 246    |                                   |
|             | - Andere Gitter und Geflechte, verschweißt, aus Eisen- oder Stahldraht  |          |            |            |            |                                   |
| 2593 13 303 | - - Unterstützungskörbe und Deckenträger, geschweißt, für die Betonbewehrung  | t        | 39 800     | 32 039     | 44 532     | 9                                 |
|             |   | 1000 EUR | 28 832     | 24 012     | 33 793     |                                   |
| 2593 13 309 | - - Andere Gitter und Geflechte, verschweißt  | t        | 51 632     | 46 188     | 50 266     | 27                                |
|             |   | 1000 EUR | 69 969     | 60 189     | 67 160     |                                   |
|             | - Andere Gitter und Geflechte, aus Eisen- oder Stahldraht, nicht verschweißt  |          |            |            |            |                                   |
| 2593 13 430 | - - nicht mit Kunststoff überzogen, z.B. verzinkt   | kg       | 3 572 942  | 3 382 743  | 3 486 671  | 14                                |
|             |   | 1000 EUR | 14 825     | 17 242     | 17 389     |                                   |
| 2593 13 450 | - - mit Kunststoff überzogen  | kg       | 5 537 889  | 5 781 723  | 4 958 132  | 9                                 |
|             |   | 1000 EUR | 12 602     | 14 130     | 12 421     |                                   |
| 2593 13 500 | - Streckbleche und -bänder, aus Eisen oder Stahl  | kg       | 14 787 953 | .          | .          | 7                                 |
|             |   | 1000 EUR | 12 003     | 17 860     | 11 672     |                                   |
| 2593 13 600 | - Gewebe (einschl. endloser Gewebe), Gitter und Geflechte, aus Kupferdraht; Streckbleche und -bänder, aus Kupfer  | kg       | 2 063 863  | 2 011 798  | 2 178 341  | 11                                |
|             |   | 1000 EUR | 9 042      | 8 685      | 9 890      |                                   |
|             | Reißnägel, Nägel, Stifte, Krampen, Klammern (ohne Heftklammern, zusammenhängend in Streifen) u.ä. Waren, aus Eisen, Stahl, Kupfer oder Aluminium                            |          |            |            |            |                                   |
| 2593 14 100 | - Reißnägel aus Eisen oder Stahl  | kg       | .          | .          | .          | 3                                 |
|             |   | 1000 EUR | 2 132      | .          | .          |                                   |

| Melde-Nr.   | Bezeichnung  | Einheit  | 2. Vj 2010 | 1. Vj 2011 | 2. Vj 2011 | 2. Vj 2011<br>Anzahl<br>der<br>Unternehmen |
|-------------|--|----------|------------|------------|------------|--|
| 1           | 2  | 3        | 4          | 5          | 6          | 7  |
| 2593 14 801 | - Andere Nägel (ohne Reißnägel aus Eisen oder Stahl), Stifte, Krampen Klammern (ohne Heftklammern, zusammenhängend in Streifen) u.ä. Waren aus Eisen, Stahl, Kupfer und Aluminium  | kg       | .          | .          | .          | 4  |
| 2593 14 802 | - - Nägel aus Eisen- oder Stahldraht, zusammenhängend in Streifen oder Rollen  | 1000 EUR | .          | .          | .          |  |
| 2593 14 803 | - - Nägel aus Eisen- oder Stahldraht, nicht verzinkt   | kg       | .          | .          | .          | 3  |
| 2593 14 803 | - - Nägel, Krampen, gewellte oder abgeschrägte Klammern u.ä. Waren, aus Eisen oder Stahl   | 1000 EUR | .          | .          | .          |  |
| 2593 14 809 | - - Nägel, Krampen, gewellte oder abgeschrägte Klammern u.ä. Waren, aus Eisen oder Stahl   | kg       | 731 499    | 1 373 162  | 1 401 104  | 7  |
| 2593 14 809 | - - Andere Nägel (ohne Reißnägel aus Eisen oder Stahl), Stifte, Krampen Klammern (ohne Heftklammern, zusammenhängend in Streifen), u.ä. Waren, aus Eisen, Stahl, Kupfer und Aluminium  | 1000 EUR | 3 120      | 5 585      | 5 653      |  |
| 2593 15 100 | - - Andere Nägel (ohne Reißnägel aus Eisen oder Stahl), Stifte, Krampen Klammern (ohne Heftklammern, zusammenhängend in Streifen), u.ä. Waren, aus Eisen, Stahl, Kupfer und Aluminium  | kg       | 9 767 641  | 10 961 937 | 11 415 683 | 22   |
| 2593 15 100 | - - Andere Nägel (ohne Reißnägel aus Eisen oder Stahl), Stifte, Krampen Klammern (ohne Heftklammern, zusammenhängend in Streifen), u.ä. Waren, aus Eisen, Stahl, Kupfer und Aluminium  | 1000 EUR | 27 991     | 33 185     | 33 580     |  |
| 2593 15 100 | Drähte, Stäbe, Rohre, Platten, Elektroden u.ä. Waren, mit Dekapier- od. Flussmittel umhüllt od. gefüllt; zum Schweißen oder Löten; Drähte und Stäbe, aus agglomeriertem Pulver von unedlen Metallen, zum Metallisieren im Aufspritzverfahren | kg       | 2 949 257  | 3 117 107  | 3 351 291  | 6  |
| 2593 15 100 | - Umhüllte Elektroden aus unedlen Metallen, für das Lichtbogen-schweißen   | 1000 EUR | 20 558     | 25 342     | 28 767     |  |
| 2593 15 300 | - Gefüllte Drähte aus unedlen Metallen, für das Lichtbogen-schweißen   | kg       | 5 831 279  | 5 985 058  | 6 237 398  | 3  |
| 2593 15 300 | - Gefüllte Drähte aus unedlen Metallen, für das Lichtbogen-schweißen   | 1000 EUR | 12 456     | 11 221     | 14 862     |  |
| 2593 15 500 | - Umhüllte Stäbe und gefüllte Drähte aus unedlen Metallen, für das Löten oder das Autogen-schweißen  | kg       | 371 613    | 434 137    | 367 368    | 5  |
| 2593 15 500 | - Umhüllte Stäbe und gefüllte Drähte aus unedlen Metallen, für das Löten oder das Autogen-schweißen  | 1000 EUR | 7 004      | 11 788     | 11 098     |  |
| 2593 15 700 | - Andere Drähte u.ä. Waren (einschl. Teilen)   | 1000 EUR | 10 347     | 14 036     | 14 869     | 7  |
| 2593 16 130 | Federn und Federblätter, aus Eisen oder Stahl, Federn aus Kupfer und aus Kupferlegierungen   | t        | 5 931      | 8 421      | 8 235      | 3  |
| 2593 16 130 | - Blattfedern und Federblätter dafür, aus Eisen oder Stahl   | 1000 EUR | 16 732     | 24 527     | 24 427     |  |
| 2593 16 150 | - - Parabelfedern und Federblätter dafür, warmgeformt  | t        | .          | .          | .          | 3  |
| 2593 16 150 | - - Andere Blattfedern und Federblätter dafür, warmgeformt   | 1000 EUR | .          | .          | .          |  |
| 2593 16 170 | - - Kaltgeformte Blattfedern und Federblätter dafür  | t        | 1 194      | 1 444      | 1 435      | 22   |
| 2593 16 170 | - - Kaltgeformte Blattfedern und Federblätter dafür  | 1000 EUR | 20 360     | 24 108     | 24 110     |  |
| 2593 16 310 | - Schraubenfedern, aus Eisen oder Stahl  | t        | 10 292     | 11 021     | 10 927     | 7  |
| 2593 16 310 | - - warmgeformt  | 1000 EUR | 28 612     | 32 744     | 32 667     |  |
| 2593 16 330 | - - Schraubendruckfedern, kaltgeformt  | t        | 25 964     | 28 680     | 27 623     | 67   |
| 2593 16 330 | - - Schraubendruckfedern, kaltgeformt  | 1000 EUR | 130 118    | 150 856    | 146 548    |  |
| 2593 16 350 | - - Schraubenzugfedern, kaltgeformt  | t        | 4 542      | 5 365      | 5 069      | 45   |
| 2593 16 350 | - - Schraubenzugfedern, kaltgeformt  | 1000 EUR | 22 380     | 25 370     | 24 459     |  |
| 2593 16 370 | - - Andere Schraubenfedern, kaltgeformt  | t        | 4 499      | 5 069      | 4 838      | 28   |
| 2593 16 370 | - - Andere Schraubenfedern, kaltgeformt  | 1000 EUR | 19 186     | 22 474     | 21 529     |  |
| 2593 16 530 | - Spiralflachfedern, Tellerfedern, aus Eisen oder Stahl  | t        | 6 640      | 7 378      | 6 932      | 20   |
| 2593 16 530 | - - Spiralflachfedern  | 1000 EUR | 49 158     | 54 346     | 52 574     |  |
| 2593 16 550 | - - Tellerfedern   | t        | 7 496      | 9 289      | 4 950      | 9  |
| 2593 16 550 | - - Tellerfedern   | 1000 EUR | 28 634     | 34 809     | 24 287     |  |
| 2593 16 603 | - Andere Federn aus Eisen oder Stahl   | t        | 4 394      | 5 611      | 4 714      | 40   |
| 2593 16 603 | - - Drahtformfedern  | 1000 EUR | 29 402     | 35 910     | 32 768     |  |
| 2593 16 609 | - - Andere Federn  | t        | 23 726     | 29 265     | 25 568     | 54   |
| 2593 16 609 | - - Andere Federn  | 1000 EUR | 67 804     | 84 843     | 81 304     |  |
| 2593 16 800 | - Federn aus Kupfer und aus Kupferlegierungen  | t        | 453        | 451        | 430        | 19   |
| 2593 16 800 | - Federn aus Kupfer und aus Kupferlegierungen  | 1000 EUR | 11 969     | 11 999     | 11 381     |  |

| Melde-Nr.   | Bezeichnung  | Einheit        | 2. Vj 2010          | 1. Vj 2011          | 2. Vj 2011          | 2. Vj 2011<br>Anzahl<br>der<br>Unternehmen |
|-------------|--|----------------|---------------------|---------------------|---------------------|--|
| 1           | 2  | 3              | 4                   | 5                   | 6                   | 7  |
|             | Ketten (ohne Gelenkketten) und Teile dafür, aus Eisen oder Stahl sowie aus Kupfer  |                |                     |                     |                     |  |
| 2593 17 100 | - Stegketten aus Eisen oder Stahl  | t<br>1000 EUR  | -<br>-              | -<br>-              | -<br>-              | -  |
| 2593 17 230 | - - mit einer Querschnittsabmessung von 16 mm oder weniger   | kg<br>1000 EUR | 4 612 256<br>22 822 | 5 628 018<br>28 721 | 5 541 761<br>29 000 | 13   |
| 2593 17 250 | - - mit einer Querschnittsabmessung von mehr als 16 mm   | kg<br>1000 EUR | 3 292 288<br>15 644 | 3 297 330<br>17 450 | 3 911 078<br>20 028 | 7  |
| 2593 17 300 | - Gleitschutzketten aus Eisen oder Stahl   | kg<br>1000 EUR | .                   | .                   | .                   | 3  |
| 2593 17 500 | - Andere Ketten aus Eisen oder Stahl   | kg<br>1000 EUR | 1 345 097<br>5 245  | 1 484 808<br>5 916  | 1 462 796<br>5 892  | 10   |
| 2593 17 700 | - Ketten und Teile dafür aus Kupfer  | 1000 EUR       | .                   | .                   | .                   | 1  |
| 2593 17 800 | - Ketten und Teile dafür aus Eisen oder Stahl  | 1000 EUR       | 15 276              | 18 569              | 18 949              | 11   |
| 2593 18 000 | Näh-, Strick-, Schnür-, Häkelnadeln, Stichel u.ä. Waren; Sicherheits-, Stecknadeln u.ä. Nadeln, a.n.g., aus Eisen oder Stahl, zum Handgebrauch | kg<br>1000 EUR | .                   | .                   | .                   | 1  |
|             | Schrauben und Nieten   |                |                     |                     |                     |  |
|             | Schrauben, Bolzen, Muttern, Nieten, Splinte, Keile, Federringe und -scheiben, Unterlegscheiben u.ä. Waren, aus Eisen, Stahl, sowie aus Kupfer  |                |                     |                     |                     |  |
|             | Schrauben, Bolzen, Muttern, Schwellenschrauben, Schraubhaken u.ä. Waren, mit Gewinde, aus Eisen oder Stahl                                     |                |                     |                     |                     |  |
| 2594 11 130 | - - Schrauben aus vollen Material gedreht, mit einer Stiftdicke von 6 mm oder weniger  | t<br>1000 EUR  | 5 633<br>34 916     | 6 210<br>42 955     | 6 434<br>43 987     | 33   |
| 2594 11 150 | - - Schrauben und Bolzen zum Befestigen von Oberbaumaterial von Bahnen   | t<br>1000 EUR  | 698<br>4 353        | 572<br>4 040        | 693<br>4 096        | 5  |
| 2594 11 170 | - Schrauben und Bolzen ohne Kopf   | t<br>1000 EUR  | 12 295<br>43 935    | 9 950<br>48 682     | 16 130<br>53 744    | 28   |
| 2594 11 230 | - - mit Schlitz oder Kreuzschlitz, aus nicht rostendem Stahl   | t<br>1000 EUR  | 230<br>2 530        | 256<br>2 781        | 250<br>2 838        | 12   |
| 2594 11 250 | - - mit Schlitz oder Kreuzschlitz, aus Eisen oder anderem Stahl  | t<br>1000 EUR  | 6 385<br>45 566     | 7 298<br>53 968     | 7 008<br>51 974     | 20   |
| 2594 11 270 | - - mit Innensechskant, aus nicht rostendem Stahl  | t<br>1000 EUR  | 7 158<br>25 853     | 8 490<br>30 551     | 8 467<br>30 869     | 8  |
| 2594 11 290 | - - mit Innensechskant, aus Eisen oder anderem Stahl   | t<br>1000 EUR  | 6 619<br>31 524     | 5 794<br>37 024     | 6 072<br>39 434     | 13   |
| 2594 11 310 | - - mit Außensechskant, aus nicht rostendem Stahl  | t<br>1000 EUR  | 709<br>4 048        | 827<br>5 159        | 876<br>5 530        | 13   |
| 2594 11 330 | - - mit Außensechskant, aus Eisen oder anderem Stahl, mit einer Zugfestigkeit von weniger als 800 Mpa  | t<br>1000 EUR  | 5 453<br>11 907     | 5 614<br>13 190     | 5 914<br>15 278     | 14   |
| 2594 11 350 | - - mit Außensechskant, aus Eisen oder anderem Stahl, mit einer Zugfestigkeit von 800 MPa oder mehr  | t<br>1000 EUR  | 29 738<br>64 617    | 29 215<br>71 243    | 28 139<br>66 910    | 22   |



| Melde-Nr.   | Bezeichnung   | Einheit        | 2. Vj 2010          | 1. Vj 2011           | 2. Vj 2011           | 2. Vj 2011<br>Anzahl<br>der<br>Unternehmen |
|-------------|---|----------------|---------------------|----------------------|----------------------|--|
| 1           | 2   | 3              | 4                   | 5                    | 6                    | 7  |
| 2594 11 390 | - - Andere Schrauben und Bolzen, mit Kopf, aus Eisen oder Stahl   | t<br>1000 EUR  | 42 403<br>169 341   | 45 150<br>191 128    | 46 273<br>198 020    | 53   |
| 2594 11 530 | - Schwellenschrauben, andere Holzschrauben, Schraubhaken, Ring- und Ösensschrauben  | t<br>1000 EUR  | 9 655<br>28 032     | 9 699<br>25 704      | 8 355<br>25 651      | 8  |
| 2594 11 570 | - - Schraubhaken, Ring- und Ösensschrauben  | t<br>1000 EUR  | 1 966<br>3 110      | 662<br>2 210         | 707<br>2 404         | 5  |
| 2594 11 730 | - Gewindeformende Schrauben - - aus Stahl   | t<br>1000 EUR  | 277<br>1 546        | 259<br>2 510         | 305<br>2 978         | 6  |
| 2594 11 750 | - - Andere gewindeformende Schrauben  | t<br>1000 EUR  | 12 177<br>65 399    | 14 256<br>79 283     | 15 048<br>82 735     | 14   |
| 2594 11 830 | - Muttern<br>- - Gedrehte Muttern mit einer Lochweite von 6 mm oder weniger   | t<br>1000 EUR  | 4 682<br>30 096     | 5 322<br>34 236      | 5 320<br>34 291      | 16   |
| 2594 11 850 | - - Andere Muttern aus nicht rostendem Stahl  | t<br>1000 EUR  | 129<br>959          | 172<br>1 535         | 168<br>1 710         | 6  |
| 2594 11 870 | - - Andere Muttern (ohne solche aus nicht rostendem Stahl)  | t<br>1000 EUR  | 17 283<br>74 151    | 21 193<br>90 969     | 20 542<br>88 845     | 22   |
| 2594 11 900 | - Andere Waren, aus Eisen oder Stahl, mit Gewinde   | t<br>1000 EUR  | 14 059<br>45 343    | 16 960<br>55 841     | 16 841<br>54 616     | 35   |
| 2594 12 100 | Federringe und -scheiben u.a. Sicherungsringe und -scheiben; Niete, Splinte, Keile u.ä. Waren, ohne Gewinde, aus Eisen oder Stahl<br>- Federringe, -scheiben u.a. Sicherungsringe und -scheiben   | kg<br>1000 EUR | 1 778 208<br>15 291 | 2 256 490<br>20 121  | 2 223 793<br>19 309  | 8  |
| 2594 12 300 | - Andere Unterlegscheiben   | kg<br>1000 EUR | 9 497 561<br>21 635 | 11 434 010<br>28 325 | 10 874 167<br>27 636 | 10   |
| 2594 12 500 | - Niete   | kg<br>1000 EUR | 7 482 549<br>30 955 | 8 415 345<br>35 200  | 7 998 138<br>33 915  | 10   |
| 2594 12 700 | - Splinte, Keile u.ä. Waren, ohne Gewinde   | kg<br>1000 EUR | 2 823 773<br>17 616 | 2 952 137<br>21 088  | 2 953 081<br>21 672  | 20   |
| 2594 13 100 | Unterlegscheiben, Holzschrauben u.a. Waren der Schraubenindustrie, mit und ohne Gewinde, aus Kupfer und aus Kupferlegierungen (ohne Stifte, Nägel u.ä. Waren)<br>- Unterlegscheiben (einschl. Federringen und -scheiben) und andere Waren der Schraubenindustrie, ohne Gewinde (z.B. Niete, Splinte, Keile) | kg<br>1000 EUR | 1 026 495<br>2 581  | 1 131 349<br>3 530   | 1 099 427<br>3 392   | 6  |
| 2594 13 400 | - Andere Schrauben, Bolzen und Muttern, mit Gewinde   | kg<br>1000 EUR | 43 231<br>1 140     | 69 653<br>1 688      | 58 903<br>1 547      | 7  |
| 2594 13 700 | - Andere Waren der Schraubenindustrie, mit Gewinde  | kg<br>1000 EUR | 1 088 060<br>15 347 | 1 178 588<br>18 213  | 1 128 626<br>17 587  | 19   |
| 2599 11 100 | Andere Metallwaren a.n.g.<br><br>Metallerzeugnisse, für Badezimmer und Küchen<br>Sanitär-, Hygiene- oder Toilettenartikel und Teile dafür aus Eisen, Stahl, Kupfer oder Aluminium<br>- Abwasch- und Waschbecken, aus nicht rostendem Stahl  | St<br>1000 EUR | 738 558<br>45 224   | 764 248<br>45 358    | 701 212<br>44 273    | 9  |
| 2599 11 270 | Badewannen aus Eisen oder Stahl   | St<br>1000 EUR | .                   | .                    | .                    | 2  |
| 2599 11 310 | - - Andere Sanitär-, Hygiene- oder Toilettenartikel und deren Teile aus Eisen oder Stahl (ohne Waschbecken und Badewannen), Kupfer sowie aus Aluminium  | kg<br>1000 EUR | 3 731 119<br>32 048 | 3 121 798<br>34 865  | 2 890 461<br>32 913  | 18   |
| 2599 11 350 | - - aus Kupfer  | kg<br>1000 EUR | 5 766               | 6 785                | 6 219                | 4  |
| 2599 11 370 | - - aus Aluminium   | kg<br>1000 EUR | 7 475 394<br>51 548 | 7 185 378<br>47 890  | 7 661 792<br>52 669  | 4  |

| Melde-Nr.   | Bezeichnung   | Einheit        | 2. Vj 2010          | 1. Vj 2011          | 2. Vj 2011          | 2. Vj 2011<br>Anzahl<br>der<br>Unternehmen |
|-------------|---|----------------|---------------------|---------------------|---------------------|--|
| 1           | 2   | 3              | 4                   | 5                   | 6                   | 7  |
| 2599 12 170 | Haushalts- oder Hauswirtschafts-<br>artikel und Teile dafür, aus Eisen<br>oder Stahl, Kupfer oder Aluminium<br>- Andere Haushalts- und Hauswirt-<br>schaftsartikel aus Gusseisen  | kg<br>1000 EUR | .<br>.              | .<br>.              | .<br>.              | 1  |
| 2599 12 230 | - aus nicht rostendem Stahl<br>- Artikel für den Tischgebrauch  | kg<br>1000 EUR | 348 213<br>2 219    | .<br>1 908          | .<br>2 678          | 4  |
| 2599 12 291 | - - Andere Haushalts-<br>und Hauswirtschaftsartikel,<br>aus nicht rostendem<br>Stahl<br>- - Koch-, Brat- und<br>Backgeschirre   | kg<br>1000 EUR | 1 629 122<br>15 411 | 1 892 444<br>19 425 | 1 849 086<br>18 983 | 6  |
| 2599 12 293 | - - - Schnellkochgeschirre  | kg<br>1000 EUR | 1 036 906<br>11 857 | 877 201<br>11 257   | 910 441<br>11 507   | 3  |
| 2599 12 299 | - - - Andere Haushalts- und Haus-<br>wirtschaftsartikel, a.n.g.   | kg<br>1000 EUR | 494 854<br>8 733    | 539 569<br>9 560    | 556 640<br>10 039   | 14   |
| 2599 12 370 | - - Andere Haushalts- und Hauswirt-<br>schaftsartikel aus Eisen (ohne<br>Gusseisen) oder Stahl,<br>emailliert   | kg<br>1000 EUR | 806 820<br>.        | 912 155<br>.        | 736 487<br>.        | 5  |
| 2599 12 430 | - Andere Haushalts- u. Hauswirt-<br>schaftsartikel und Teile dafür,<br>aus Eisen oder Stahl<br>- - für den Tischgebrauch  | kg<br>1000 EUR | -<br>-              | -<br>-              | -<br>-              | -  |
| 2599 12 497 | - - - Briefkästen und Kastenanlagen   | kg<br>1000 EUR | 1 292 316<br>21 584 | 1 245 784<br>21 323 | 1 284 460<br>22 179 | 10   |
| 2599 12 498 | - - - Koch-, Brat-, Backgeschirr<br>u.a. Haushalts-, Hauswirt-<br>schaftsartikel u. deren Teile,<br>mit Farbe versehen oder<br>lackiert   | kg<br>1000 EUR | 4 287 585<br>33 900 | 5 323 616<br>38 762 | 5 060 780<br>36 285 | 12   |
| 2599 12 530 | - Haushalts-, Hauswirtschaftsartikel<br>und deren Teile; Schwämme, Putz-<br>lappen u.ä. Waren zum Scheuern,<br>Polieren u.dgl.; aus Kupfer<br>und Aluminium<br>- - aus Kupfer und Kupferlegierungen                               | kg<br>1000 EUR | .<br>.              | .<br>.              | .<br>.              | 1  |
| 2599 12 550 | - - aus Aluminium und Aluminium-<br>legierungen, gegossen   | kg<br>1000 EUR | .<br>.              | .<br>.              | .<br>.              | 2  |
| 2599 12 571 | - - - Andere Artikel aus Aluminium und<br>Aluminiumlegierungen<br>- - - Koch-, Brat- und Backgeschirre<br>aus Aluminium und Aluminium-<br>legierungen   | kg<br>1000 EUR | .<br>.              | .<br>.              | .<br>.              | 3  |
| 2599 12 579 | - - - Andere Artikel aus Aluminium<br>und Aluminiumlegierungen,<br>a.n.g.   | kg<br>1000 EUR | 332 482<br>9 685    | 1 035 786<br>9 308  | 906 924<br>8 489    | 8  |
| 2599 12 700 | - Mechanische Handgeräte mit einem<br>Gewicht von 10 kg oder weniger,<br>zum Vorbereiten, Zubereiten oder<br>Anrichten von Speisen oder<br>Getränken  | kg<br>1000 EUR | .<br>1 033          | 90 602<br>530       | .<br>772            | 3  |
| 2599 12 800 | - Eisen-, Stahlwolle, Schwämme,<br>Putzlappen, Handschuhe u.ä.<br>Waren, zum Scheuern, Polieren<br>u.dgl., aus Eisen oder Stahl   | kg<br>1000 EUR | .<br>.              | .<br>.              | .<br>.              | 1  |
| 2599 21 300 | Andere Metallerzeugnisse (ohne<br>Schwerter, Buschmesser, Bajonette<br>u.ä. Waffen), a.n.g.<br>Panzerschränke, Türen und Fächer für<br>Stahlkammern, Sicherheitskassetten<br>u.ä. Waren, aus unedlen Metallen<br>- Panzerschränke | St<br>1000 EUR | 9 613<br>6 317      | 10 255<br>6 021     | 8 954<br>5 736      | 7  |
| 2599 21 500 | - Türen und Fächer für Stahlkammern   | kg<br>1000 EUR | .<br>.              | .<br>924            | .<br>.              | 3  |
| 2599 21 700 | - Sicherheitskassetten u.ä. Waren   | 1000 EUR       | 9 825               | 9 955               | 10 405              | 12   |
| 2599 22 000 | Sortier-, Ablege-, Karteikästen,<br>Manuskriptständer, Federschalen,<br>Stempelhalter u.ä. Ausstattungs-<br>gegenstände, aus unedlen<br>Metallen für Büros  | 1000 EUR       | 1 487               | 1 818               | 1 856               | 3  |

| Melde-Nr.   | Bezeichnung   | Einheit        | 2. Vj 2010            | 1. Vj 2011            | 2. Vj 2011            | 2. Vj 2011<br>Anzahl<br>der<br>Unternehmen |
|-------------|---|----------------|-----------------------|-----------------------|-----------------------|--|
| 1           | 2   | 3              | 4                     | 5                     | 6                     | 7  |
| 2599 23 300 | Mechaniken für Schnellhefter oder Aktenordner, Heftklammern u.ä. Büromaterial, aus unedlen Metallen<br>- Mechaniken für Schnellhefter oder Aktenordner  | 1000 EUR       | .                     | .                     | .                     | 1  |
| 2599 23 500 | - Heftklammern, zusammenhängend in Streifen   | 1000 EUR       | 6 561                 | 4 484                 | 6 924                 | 4  |
| 2599 23 700 | - Anderes Büromaterial (einschl. teile)   | 1000 EUR       | 2 265                 | 3 225                 | 2 903                 | 4  |
| 2599 24 000 | Statuetten u.ä. Ziergegenstände, Rahmen für Fotografien, Bilder u.dgl., Spiegel, aus unedlen Metallen   | 1000 EUR       | 26 101                | 24 592                | 22 928                | 15   |
| 2599 25 303 | Verschlüsse, Verschlussbügel, Schnallen, Spangen, Klammern, Haken, Ösen, u.ä. Waren, aus unedlen Metallen, für Kleidung, Schuhe, Planen, Täschnerwaren oder zum Fertigen oder Ausrüsten anderer Waren; Hohl- und Zweispitzniete, Perlen und zugeschnittene Flitter aus unedlen Metallen<br>- Klammern, Haken und Ösen für Kleidung, Schuhe, Planen, Täschnerwaren oder zum Fertigen oder Ausrüsten anderer Waren, aus unedlen Metallen<br>- - verbunden mit Gewebebändern | 1000 EUR       | .                     | .                     | .                     | 2  |
| 2599 25 309 | - - Andere Klammern, Haken und Ösen   | 1000 EUR       | 22 572                | 27 753                | 27 005                | 7  |
| 2599 25 503 | - Hohl- und Zweispitzniete<br>- - Blindniete  | 1000 EUR       | 16 914                | 19 650                | 19 156                | 6  |
| 2599 25 509 | - - Andere Niete  | 1000 EUR       | 3 839                 | 4 316                 | 5 270                 | 4  |
| 2599 25 703 | - Schnallen, Verschlüsse und Verschlussbügel u.ä. Befestigungsartikel; Perlen und zugeschnittene Flitter<br>- - Verschlüsse (ohne solche für Handtaschen)   | 1000 EUR       | 2 986                 | 3 289                 | 3 101                 | 5  |
| 2599 25 708 | - - Andere Befestigungsartikel (z.B. Schnallen, Schließen); Perlen und zugeschnittene Flitter; z.B. Verschlüsse und Verschlussbügel für Handtaschen   | 1000 EUR       | 2 348                 | 2 967                 | 2 639                 | 4  |
| 2599 26 000 | Schiffsschrauben und Schraubenflügel dafür  | St<br>1000 EUR | 749<br>55 854         | 859<br>46 248         | 743<br>38 110         | 5  |
| 2599 29 110 | Anderer Waren aus unedlen Metallen, a.n.g.<br>- Schiffsanker, Draggen, Teile dafür, aus Eisen oder Stahl; Waren aus Eisen oder Stahl, gegossen, a.n.g.<br>- - Schiffsanker, Draggen, Teile dafür, aus Eisen oder Stahl  | kg<br>1000 EUR | 1 495 995<br>6 321    | 1 874 784<br>8 101    | 1 184 134<br>5 963    | 8  |
| 2599 29 130 | - - Waren aus nicht verformbaren Gusseisen, a.n.g., z.B. Kanalguss, Straßenkappen   | kg<br>1000 EUR | .                     | .                     | .                     | 6  |
| 2599 29 190 | - - Mahlkugeln u.ä. Mahlkörper u.ä. Waren aus Eisen oder Stahl gegossen, a.n.g.   | kg<br>1000 EUR | .                     | .                     | .                     | 3  |
| 2599 29 220 | - Waren aus Eisen oder Stahl, geschmiedet, jedoch nicht weiterbearbeitet; Waren aus Eisen oder Stahldraht; Tabakdosen, Zigarettenetuis u.ä.<br>- - Mahlkugeln u.ä. Mahlkörper u.ä. Waren, geschmiedet, jedoch nicht weiterbearbeitet  | kg<br>1000 EUR | .                     | .                     | .                     | 1  |
| 2599 29 250 | - - Waren aus Eisen- oder Stahldraht (z.B. Vogelkäfige u.ä. Kleinkäfige, Körbe)   | kg<br>1000 EUR | 43 412 660<br>176 817 | 45 152 549<br>201 839 | 45 962 381<br>198 017 | 59   |
| 2599 29 270 | - - Tabakdosen, Zigarettenetuis, Puderdosen, Lippenstifthalen u.ä. Gegenstände für den Taschengebrauch  | 1000 EUR       | -                     | -                     | -                     |  |

| Melde-Nr.   | Bezeichnung   | Einheit                   | 2. Vj 2010                         | 1. Vj 2011                         | 2. Vj 2011                         | 2. Vj 2011<br>Anzahl<br>der<br>Unternehmen |
|-------------|---|---------------------------|------------------------------------|------------------------------------|------------------------------------|--|
| 1           | 2   | 3                         | 4                                  | 5                                  | 6                                  | 7  |
| 2599 29 310 | - Leitern und Trittschemel; Paletten u.ä. stapelfähige Transportmittel; Rollen und Trommeln; Dachentlüfter, Dachrinnen, Haken u.a. Bauartikel, aus Eisen oder Stahl   | St<br>1000 EUR            | 369 579<br>12 340                  | 331 844<br>10 354                  | 356 900<br>12 130                  | 9  |
| 2599 29 330 | - - Paletten u.ä. stapelfähige Transportmittel  | kg<br>1000 EUR            | 23 637 468<br>34 957               | 33 026 410<br>45 720               | 34 650 072<br>47 856               | 29   |
| 2599 29 350 | - - Rollen und Trommeln für Kabel, Schläuche u.dgl.   | kg<br>1000 EUR            | 1 095 720<br>6 228                 | 1 333 605<br>7 467                 | 1 362 720<br>7 985                 | 12   |
| 2599 29 373 | - - Rohrschellen u.a. Rohrbefestigungselemente, aus Stahl; Bedachungsartikel u.a. Bauartikel, aus Stahlblech  | kg<br>1000 St<br>1000 EUR | 5 148 578<br>74 516 283<br>21 974  | 5 838 503<br>102 405 185<br>37 452 | 5 256 038<br>78 535 373<br>36 344  | 18<br>18                                   |
| 2599 29 379 | - - - Bedachungsartikel u.a. Bauartikel, aus Stahlblech (z.B. nichtmechanische Dachentlüfter, Dachrinnen, Haken   | kg<br>1000 St<br>1000 EUR | 34 702 848<br>35 200 214<br>61 094 | 26 953 363<br>36 064 536<br>50 230 | 36 039 866<br>65 570 779<br>70 767 | 33<br>33                                   |
| 2599 29 410 | - Schmutzkörbe u.ä. Abwassersiebe, aus Stahlblech; andere Waren aus Eisen oder Stahl  | kg<br>1000 EUR            | .                                  | .                                  | .                                  | 2  |
| 2599 29 491 | - - Schmutzkörbe u.ä. Abwassersiebe, aus Stahlblech, für Kanalisationsabflüsse  | kg<br>1000 EUR            | 149                                | .                                  | .                                  |  |
| 2599 29 491 | - - - Andere Waren aus Eisen oder Stahl (ohne gegossene)  | kg<br>1000 EUR            | 363 986<br>2 764                   | 615 621<br>4 921                   | 580 634<br>4 682                   | 6  |
| 2599 29 493 | - - - freiformgeschmiedet oder gesenkgeschmiedet  | kg<br>1000 EUR            | 6 632 358<br>323 410<br>73 329     | 6 934 400<br>327 375<br>82 248     | 6 651 218<br>312 082<br>81 429     | 15<br>15                                   |
| 2599 29 493 | - - - Schlauchbinder-, -verbindungselemente, -schellen und -befestigungselemente  | kg<br>1000 St<br>1000 EUR | 144 206<br>1 111                   | 98 785<br>752                      | 126 901<br>902                     | 7  |
| 2599 29 494 | - - - - Verkehrsschilder  | kg<br>1000 EUR            | 236 465<br>2 445                   | 273 315<br>2 558                   | 260 419<br>2 610                   | 9  |
| 2599 29 495 | - - - - Schilder aus Stahlblech (ohne Verkehrsschilder)   | kg<br>1000 EUR            | 9 423 430<br>25 428                | 11 852 126<br>33 885               | 12 292 478<br>37 330               | 8  |
| 2599 29 496 | - - - - Kesselböden   | kg<br>1000 EUR            | 80 841 865<br>272 597              | 88 436 065<br>305 338              | 84 861 919<br>310 636              | 156  |
| 2599 29 498 | - - - - Andere Waren aus Eisen oder Stahl, a.n.g., z.B. Riemen- u. Transportverbindungen  | kg<br>1000 EUR            | 80 841 865<br>272 597              | 88 436 065<br>305 338              | 84 861 919<br>310 636              | 156  |
| 2599 29 551 | - Andere Waren aus Aluminium, und Kupfer, a.n.g.  | kg<br>1000 EUR            | 1 744                              | 1 223                              | 2 115                              | 4  |
| 2599 29 551 | - - Gewebe, Gitter, Geflechte aus Aluminiumdraht  | kg<br>1000 EUR            | 3 136 820<br>23 139                | 2 673 617<br>22 510                | 2 349 828<br>21 698                | 15   |
| 2599 29 552 | - - - Andere Waren aus Aluminium, nicht gegossen  | kg<br>1000 EUR            | 3 756 903<br>26 895                | 3 122 505<br>23 817                | 2 832 350<br>22 583                | 12   |
| 2599 29 555 | - - - Leitern und Trittschemel  | kg<br>1000 EUR            | 11 056 959<br>92 372               | 9 544 909<br>83 555                | 12 829 622<br>100 794              | 75   |
| 2599 29 559 | - - - Andere Waren aus Aluminium, a.n.g., einschl. Kaltfließpressteile und Platinen für Kraftfahrzeug-Kennzeichen   | kg<br>1000 EUR            | 11 056 959<br>92 372               | 9 544 909<br>83 555                | 12 829 622<br>100 794              | 75   |
| 2599 29 580 | - - Waren aus Kupfer, gegossen oder geschmiedet, jedoch nicht weiterbearbeitet (ohne Ketten) u.a. Waren aus Kupfer (z.B. Tabakdosen, Zigarettensets, Puderboxen, Steck-, Sicherheitsnadeln usw.; ohne Ketten), a.n.g. | 1000 EUR                  | 12 734                             | 12 980                             | 14 983                             | 25   |

| Melde-Nr.   | Bezeichnung   | Einheit                   | 2. Vj 2010                    | 1. Vj 2011                    | 2. Vj 2011                    | 2. Vj 2011 Anzahl der Unternehmen |
|-------------|---|---------------------------|-------------------------------|-------------------------------|-------------------------------|-----------------------------------|
| 1           | 2   | 3                         | 4                             | 5                             | 6                             | 7                                 |
| 2599 29 630 | - Andere Waren aus Nickel, Blei, Zink und Zinn<br>- - Bleche und Bänder, mit einer Dicke > 0, 2 mm; Folien u. dünne Bänder (auch bedruckt oder auf Unterlagen), mit einer Dicke (ohne Unterlage) von 0,2 mm; Pulver und Flitter; Rohform-, verschluss- und verbindungsstücke, aus Zinn darunter zum Absatz bestimmt | t<br>t<br>1000 EUR        | *<br>.<br>.<br>.              | .<br>.<br>.                   | .<br>.<br>.                   | 4<br>4                            |
| 2599 29 670 | - - Andere Waren aus Zinn (ohne Stangen, Bleche, Bänder, Rohre, Rohrverbindungsstücke usw.), a.n.g.   | kg<br>1000 EUR            | .<br>.                        | .<br>.                        | .<br>.                        | 2                                 |
| 2599 29 710 | - - Rohre, Rohrform-, Rohrverschluss- und Rohrverbindungsstücke, aus Zink<br>darunter zum Absatz bestimmt   | t<br>t<br>1000 EUR        | *<br>8 385<br>8 385<br>18 998 | .<br>.<br>5 181<br>14 903     | .<br>.<br>7 467<br>19 389     | 8<br>8                            |
| 2599 29 730 | - - Andere Waren aus Zink (ohne Stangen, Bleche, Bänder, Rohre, Rohrverbindungsstücke usw.), a.n.g.   | kg<br>1000 EUR            | 10 880 431<br>43 607          | 7 382 025<br>31 711           | 10 785 405<br>42 396          | 20                                |
| 2599 29 750 | - - Rohre, Rohrform-, Rohrverschluss- und Rohrverbindungsstücke, aus Blei<br>darunter zum Absatz bestimmt   | t<br>t<br>1000 EUR        | *<br>.<br>.<br>.              | .<br>.<br>.                   | .<br>.<br>.                   | 1<br>1                            |
| 2599 29 760 | - - Stangen (Stäbe), Profile und Draht, aus Blei<br>darunter zum Absatz bestimmt  | t<br>t<br>1000 EUR        | *<br>2 508<br>2 508<br>4 775  | 1 543<br>1 543<br>3 782       | 1 424<br>1 424<br>3 478       | 5<br>5                            |
| 2599 29 770 | - - Andere Waren aus Blei (ohne Stangen, Platten, Bleche, Bänder, Rohre, Rohrverbindungsstücke usw.), a.n.g.  | kg<br>1000 EUR            | 818 747<br>2 850              | 769 660<br>4 172              | 830 021<br>4 436              | 4                                 |
| 2599 29 790 | - - Andere Waren aus Nickel, a.n.g.   | kg<br>1000 EUR            | 333 822<br>10 830             | 438 673<br>13 525             | 450 140<br>13 611             | 15                                |
| 2599 29 820 | - - Andere Waren aus unedlen Metallen<br>- - Glocken, Klingeln, Gongs u.ä. Waren  | t<br>1000 EUR             | -<br>-                        | -<br>-                        | -<br>-                        | -                                 |
| 2599 29 830 | - - Schläuche aus Eisen oder Stahl, auch mit Verschluss- oder Verbindungsstücken  | t<br>1000 EUR             | 4 851<br>94 343               | 4 496<br>98 693               | 4 505<br>96 523               | 15                                |
| 2599 29 850 | - - Schläuche aus anderen unedlen Metallen, auch mit Verschluss- oder Verbindungsstücken  | t<br>1000 EUR             | 346<br>6 801                  | 303<br>7 039                  | 320<br>7 146                  | 6                                 |
| 2599 29 871 | - - - Aushänge-, Hinweis-, Namens- u.ä. Schilder, Zahlen, Buchstaben u.a. Zeichen (ohne beleuchtete Schilder)<br>- - - Kraftfahrzeug-Kennzeichen  | kg<br>1000 St<br>1000 EUR | 249 924<br>2 193<br>5 475     | 215 797<br>1 990<br>4 707     | 273 590<br>2 466<br>5 789     | 3<br>3                            |
| 2599 29 873 | - - - Typenschilder, Skalen   | kg<br>1000 St<br>1000 EUR | 1 164 049<br>27 146<br>15 555 | 1 522 355<br>35 493<br>18 271 | 1 284 785<br>29 829<br>18 284 | 18<br>18                          |
| 2599 29 875 | - - - Frontplatten und Blenden  | kg<br>1000 St<br>1000 EUR | 230 084<br>1 406<br>4 968     | 197 484<br>1 327<br>4 922     | 161 268<br>1 307<br>5 074     | 12<br>12                          |
| 2599 29 879 | - - - Andere Schilder, Zahlen, Buchstaben u.a. Zeichen  | kg<br>1000 St<br>1000 EUR | 2 485 334<br>59 417<br>34 235 | 3 359 207<br>74 687<br>38 798 | 4 331 282<br>72 312<br>42 311 | 48<br>48                          |
| 2599 29 950 | - Dauermagnete aus Metall   | kg<br>1000 EUR            | 2 522 128<br>41 716           | 2 525 721<br>51 303           | 2 535 031<br>54 514           | 11                                |
| 2599 99 000 | Veredlung von Erzeugnissen dieser Güterabteilung (ohne Schmiede-, Press-, Zieh- und Stanzteile, Oberflächenveredlung, Wärmebehandlung und Mechanik, a.n.g.)   | 1000 EUR                  | 158 869                       | 183 077                       | 197 461                       | 127                               |

| Melde-Nr.   | Bezeichnung   | Einheit             | 2. Vj 2010            | 1. Vj 2011             | 2. Vj 2011            | 2. Vj 2011<br>Anzahl<br>der<br>Unternehmen |
|-------------|---|---------------------|-----------------------|------------------------|-----------------------|--|
| 1           | 2   | 3                   | 4                     | 5                      | 6                     | 7  |
|             | Datenverarbeitungsgeräte,<br>elektronische und optische<br>Erzeugnisse  |                     |                       |                        |                       |  |
|             | Elektronische Bauelemente und<br>Leiterplatten  |                     |                       |                        |                       |  |
| 2611 11 000 | Kathodenstrahl-Bildröhren; Fernseh-<br>kameraröhren; andere Kathodenstrahl-<br>röhren   | St<br>1000 EUR      | 15 500                | 7 226                  | 4 020                 | 3  |
| 2611 12 000 | Höchstfrequenzröhren (z.B. Magne-<br>trone, Klystrone, Wanderfeldröhren,<br>Karcinotrone u.a. Elektronenröhren  | St<br>1000 EUR      | .                     | .                      | .                     | 1  |
| 2611 21 200 | Dioden, Transistoren; Thyristoren,<br>Diacs und Triacs<br>- Dioden (ohne Foto- und Leucht-<br>dioden)<br>z.B. Leistungsgleichrichterdioden  | St<br>1000 EUR      | .                     | 23 074                 | 22 625                | 6  |
| 2611 21 500 | - Transistoren, andere Fototransis-<br>toren  | 1000 St<br>1000 EUR | 231 256               | 268 886                | 295 624               | 4  |
| 2611 21 800 | - Thyristoren, Diacs und Triacs<br>(ohne lichtempfindliche<br>Halbleiterbauelemente)  | 1000 St<br>1000 EUR | 3 771<br>42 183       | 5 126<br>48 920        | 4 738<br>45 791       | 6  |
| 2611 22 200 | Halbleiterbauelemente, Leucht-<br>dioden; gefasste oder montierte<br>piezoelektrische Kristalle, Teile<br>dafür<br>- Leuchtdioden, einschl. Laserdioden   | 1000 St<br>1000 EUR | 71 495<br>27 154      | 61 486<br>28 365       | 66 439<br>30 000      | 16   |
| 2611 22 401 | - - Solarzellen   | St<br>1000 EUR      | 99 063 644<br>628 300 | 102 528 924<br>803 102 | 89 299 917<br>712 295 | 34   |
| 2611 22 409 | - - Andere lichtempfindliche Halb-<br>leiterbauelemente   | 1000 St<br>1000 EUR | 4 679<br>561 012      | 4 817<br>265 028       | 5 428<br>329 396      | 19   |
| 2611 22 600 | - Andere Halbleiterbauelemente  | 1000 St<br>1000 EUR | 17 591                | 27 021                 | 32 069                | 15   |
| 2611 22 800 | - Gefasste oder montierte<br>piezoelektrische Kristalle   | 1000 St<br>1000 EUR | 4 304<br>30 201       | 5 302<br>33 614        | 4 644<br>34 216       | 6  |
|             | Elektronische integrierte<br>Schaltungen  |                     |                       |                        |                       |  |
| 2611 30 030 | - Prozessoren und Steuer- und Kon-<br>trollschaltungen, auch in Verbind-<br>ung mit Speichern, Wandlern, Lo-<br>gikschaltungen, Verstärkern, Uhren<br>und Taktgeberschaltungen oder<br>andere Schaltungen<br>- - Integrierte Multichipschaltungen | 1000 St<br>1000 EUR | 293 244               | 348 968                | 348 754               | 8  |
| 2611 30 060 | - - Andere  | 1000 St<br>1000 EUR | 617 988<br>185 334    | 625 756<br>160 442     | 750 332<br>165 562    | 16   |
| 2611 30 230 | - Speicher<br>- - Integrierte Multichipschaltungen  | 1000 St<br>1000 EUR | -                     | -                      | -                     | -  |
| 2611 30 270 | - - Dynamische Schreib-Lesespeicher<br>mit wahlfreiem Zugriff<br>(dynamische RAMs, DRAMs)   | 1000 St<br>1000 EUR | .                     | .                      | .                     | 1  |
| 2611 30 340 | - - Statistische Schreib-Lesespei-<br>cher (statistische RAMs, SRAMs),<br>einschl. Cache-Schreib-Lesespei-<br>cher mit wahlfreiem Zugriff<br>(Cache-RAMs)   | 1000 St<br>1000 EUR | -                     | -                      | -                     | -  |
| 2611 30 540 | - - UV-löschbare, programmierbare<br>Lesespeicher (EPROMs)  | 1000 St<br>1000 EUR | -                     | -                      | -                     | -  |
| 2611 30 650 | - - Elektrisch löschbare, program-<br>mierbare Lesespeicher, andere<br>Schreib-Lesespeicher, in MOS-<br>technik<br>- - Elektrisch löschbare, program-<br>mierbare Lesespeicher<br>(E <sup>2</sup> PROMs; Flash E <sup>2</sup> PROMs)              | 1000 St<br>1000 EUR | -                     | -                      | -                     | -  |
| 2611 30 670 | - - - Andere Speicher   | 1000 St<br>1000 EUR | 43 463                | 59 318                 | 57 970                | 4  |

| Melde-Nr.   | Bezeichnung   | Einheit             | 2. Vj 2010             | 1. Vj 2011             | 2. Vj 2011             | 2. Vj 2011<br>Anzahl<br>der<br>Unternehmen |
|-------------|---|---------------------|------------------------|------------------------|------------------------|--|
| 1           | 2   | 3                   | 4                      | 5                      | 6                      | 7  |
| 2611 30 800 | - Verstärker  | 1000 St<br>1000 EUR | .<br>.                 | .<br>.                 | .<br>.                 | 2  |
| 2611 30 910 | - - Integrierte Multichipschaltungen  | 1000 St<br>1000 EUR | -<br>-                 | -<br>-                 | -<br>-                 | -  |
| 2611 30 940 | - - Andere elektronische integrierte Schaltungen (z.B. Microcontroller, einschl. Microcomputer)   | 1000 St<br>1000 EUR | 257 416<br>261 717     | 139 618<br>278 934     | 145 991<br>279 527     | 33   |
| 2611 40 100 | Teile für elektronische Bauelemente, a.n.g.   | St                  | -                      | -                      | -                      | -  |
| 2611 40 400 | - Tonabnehmer für Rillentonträger   | 1000 EUR            | -                      | -                      | -                      | -  |
| 2611 40 700 | - für Kathodenstrahlröhren und andere Elektronenröhren  | 1000 EUR            | .                      | .                      | .                      | 1  |
| 2611 40 900 | - für Halbleiterbauelemente, Leuchtdioden, gefasste oder montierte piezoelektrische Kristalle   | 1000 EUR            | 141 184                | 119 250                | 112 071                | 14   |
| 2611 40 900 | - für elektronische integrierte Schaltungen und zusammengesetzte Mikroschaltungen (Mikrobausteine)  | 1000 EUR            | 59 441                 | 78 561                 | 82 591                 | 25   |
| 2611 91 000 | Mit der Herstellung elektronischer integrierter Schaltungen verbundene Dienstleistungen   | 1000 EUR            | 30 089                 | 38 583                 | 42 778                 | 29   |
| 2612 10 200 | Bestückte Leiterplatten   |                     |                        |                        |                        |  |
| 2612 10 200 | Gedruckte Schaltungen   |                     |                        |                        |                        |  |
| 2612 10 505 | - Gedruckte Mehrlagenschaltungen, nur mit Leiterbahnen oder Kontakten   | 1000 St             | 309 320                | 529 210                | 539 591                | 45   |
| 2612 10 505 | darunter zum Absatz bestimmt  | 1000 St<br>1000 EUR | 309 320<br>121 383     | 529 210<br>136 518     | 539 591<br>131 531     | 45   |
| 2612 10 505 | - Andere gedruckte Schaltungen, nur mit Leiterbahnen oder Kontakten   | 1000 St             | .                      | .                      | .                      | 49   |
| 2612 10 505 | - - starr   | 1000 St<br>1000 EUR | 298 870<br>64 880      | 264 236<br>77 001      | 284 673<br>72 750      | 49   |
| 2612 10 507 | - - flexibel  | 1000 St             | 46 903                 | 60 752                 | 60 457                 | 17   |
| 2612 10 507 | darunter zum Absatz bestimmt  | 1000 St<br>1000 EUR | 46 903<br>33 724       | 60 752<br>46 824       | 60 457<br>45 781       | 17   |
| 2612 10 800 | - Gedruckte Schaltungen mit anderen passiven Elementen  | 1000 St             | .                      | .                      | .                      | 33   |
| 2612 10 800 | darunter zum Absatz bestimmt  | 1000 St<br>1000 EUR | 27 638<br>45 901       | 31 868<br>64 989       | 30 193<br>64 132       | 33   |
| 2612 20 000 | Ton-, Video-, Netzwerk- und ähnliche Karten für Geräte der automatischen Datenverarbeitung  | 1000 EUR            | 66 262                 | 74 517                 | 78 176                 | 31   |
| 2612 30 000 | Intelligente Karten (smart cards)   | St<br>1000 EUR      | 218 329 315<br>107 548 | 300 136 331<br>150 614 | 274 431 458<br>141 613 | 12   |
| 2612 91 000 | Mit der Herstellung gedruckter Schaltungen verbundene Dienstleistungen  | 1000 EUR            | 77 369                 | 87 590                 | 82 466                 | 28   |
| 2620 11 000 | Datenverarbeitungsgeräte und periphere Geräte   |                     |                        |                        |                        |  |
| 2620 11 000 | Mobile Computer mit 10 kg oder weniger Gewicht wie Laptops, Notebooks; Personal Digital Assistants (PDA) u.ä. Computer  | St<br>1000 EUR      | .<br>.                 | 1 384 050<br>400 086   | 1 264 382<br>394 375   | 15   |
| 2620 12 000 | Zahlungsterminals, Bankautomaten u.ä. Geräte, die an ein Datenverarbeitungsgerät oder Datennetz angeschlossen werden können   | St<br>1000 EUR      | .<br>23 906            | .<br>21 759            | .<br>21 974            | 6  |
| 2620 13 000 | Andere digitale automatische Datenverarbeitungsmaschinen, die in einem gemeinsamen Gehäuse mindestens eine Zentraleinheit sowie, auch kombiniert, eine Eingabe- und eine Ausgabeeinheit enthalten | St<br>1000 EUR      | 90 762<br>51 103       | 118 464<br>59 270      | 102 516<br>57 453      | 24   |
| 2620 14 000 | Andere digitale Datenverarbeitungsmaschinen in Form von Systemen  | St<br>1000 EUR      | 680 355<br>268 904     | 580 841<br>311 199     | 443 734<br>257 830     | 24   |
| 2620 15 000 | Andere digitale Verarbeitungseinheiten, auch wenn sie eine oder zwei der folgenden Einheitenarten in einem gemeinsamen Gehäuse umfassen: Speichereinheiten, Eingabeeinheiten, Ausgabeeinheiten    | St<br>1000 EUR      | 53 368<br>40 991       | 25 173<br>36 454       | 22 664<br>32 201       | 15   |

| Melde-Nr.   | Bezeichnung   | Einheit        | 2. Vj 2010                 | 1. Vj 2011                 | 2. Vj 2011                  | 2. Vj 2011<br>Anzahl<br>der<br>Unternehmen |
|-------------|---|----------------|----------------------------|----------------------------|-----------------------------|--|
| 1           | 2   | 3              | 4                          | 5                          | 6                           | 7  |
| 2620 16 400 | Ein- oder Ausgabeeinheiten, auch wenn sie in einem gemeinsamen Gehäuse Speichereinheiten enthalten<br>- Drucker, Fernkopiergeräte u.a. Maschinen, die an eine ADV-Anlage oder ein Netzwerk angeschlossen werden können, ohne Maschinen zum Drucken mittels Druckformen und Maschinen, die mindestens 2 der Funktionen Drucken, Kopieren od. Übertragen von Fernkopien ausüben | St<br>1000 EUR | 9 087<br>25 232            | 13 603<br>18 008           | 13 649<br>23 802            | 13   |
| 2620 16 500 | - Tastaturen  | St<br>1000 EUR | .                          | .                          | .                           | 9  |
| 2620 16 600 | - Andere Ein- oder Ausgabeeinheiten, a.n.g. (z.B. Mäuse, Scanner und Plotter)   | St<br>1000 EUR | 240 066<br>41 065          | 274 305<br>48 075          | 512 988<br>48 626           | 28   |
| 2620 17 000 | Bildschirme und Bildwerfer, hauptsächlich zur Verwendung in einem System der automatischen Datenverarbeitung  | St<br>1000 EUR | 6 895<br>.                 | 12 504<br>9 002            | 13 176<br>9 601             | 9  |
| 2620 18 000 | Geräte, die wenigstens zwei der folgenden Aufgaben ausführen: Drucken, Abtasten, Kopieren, Fernkopieren und die an eine automatische Datenverarbeitungsmaschine oder ein Netzwerk angeschlossen werden können   | St<br>1000 EUR | -<br>-                     | -<br>-                     | -<br>-                      | -  |
| 2620 21 000 | Speichereinheiten   | St<br>1000 EUR | 508 858<br>19 805          | 2 817 052<br>26 018        | .<br>29 509                 | 10   |
| 2620 22 000 | Halbleiter-Datenspeichervorrichtungen, nicht flüchtig, ohne Aufzeichnung  | St<br>1000 EUR | -<br>-                     | -<br>-                     | -<br>-                      | -  |
| 2620 30 000 | Andere Einheiten von automatischen Datenverarbeitungsmaschinen  | St<br>1000 EUR | 30 998<br>15 922           | 30 557<br>15 510           | 33 469<br>16 284            | 14   |
| 2620 40 000 | Teile und Zubehör für automatisch Datenverarbeitungsmaschinen   | 1000 EUR       | 247 886                    | 195 320                    | 181 123                     | 66   |
| 2620 91 000 | Installation von Computermodulen  | 1000 EUR       | -                          | -                          | -                           |  |
|             | Geräte und Einrichtungen der Telekommunikationstechnik  |                |                            |                            |                             |  |
|             | Sendegeräte für den Funksprech- oder Funktelegrafieverkehr, den Rundfunk oder das Fernsehen; Fernsehkameras   |                |                            |                            |                             |  |
|             | Sendegeräte mit eingebautem Empfangsgerät   |                |                            |                            |                             |  |
| 2630 11 001 | - Sende- und Empfangsgeräte nach dem UMTS-Standard (ohne Stationen)   | St<br>1000 EUR | 3 255<br>920               | 5 661<br>.                 | .<br>.                      | 4  |
| 2630 11 009 | - Andere Sendegeräte mit eingebautem Empfangsgerät sowie Stationen für die mobile (nicht leitergebundene) Telekommunikation   | St<br>1000 EUR | .                          | .                          | .                           | 23   |
| 2630 12 000 | Sendegeräte ohne eingebautes Empfangsgerät  | St<br>1000 EUR | 72 148<br>31 237<br>83 648 | 64 215<br>23 729<br>69 502 | 68 798<br>41 252<br>116 922 | 8  |
| 2630 13 000 | Fernsehkameras  | St<br>1000 EUR | 5 272<br>18 955            | 10 075<br>19 403           | 9 824<br>21 974             | 6  |
|             | Elektrische Geräte für die leitergebundene Telekommunikation, Videofone   |                |                            |                            |                             |  |
| 2630 21 000 | Fernsprechapparate für die drahtgebundene Fernsprechtechnik mit schnurlosem Hörer   | St<br>1000 EUR | .                          | .                          | .                           | 3  |
| 2630 22 000 | Funkfernsprechgeräte für zellulare und andere drahtlose Mobilfunknetze (Mobiltelefone, sog. Handys)   | St<br>1000 EUR | 156 280<br>21 447          | 121 625<br>27 078          | 137 252<br>26 847           | 7  |
|             | Andere Fernsprechapparate sowie Geräte für die Übertragung oder den Empfang von Sprache, Bildern o.a. Daten, einschl. Geräte für die Kommunikation in leitungsgebundenen und leitungslosen Netzen (z.B. lokale Netze (LAN) oder Weitbereichsnetz (WAN))   |                |                            |                            |                             |  |
| 2630 23 100 | - Basisstationen  | St<br>1000 EUR | 60 948<br>86 610           | 84 361<br>115 949          | 56 342<br>95 448            | 16   |



| Melde-Nr.   | Bezeichnung   | Einheit        | 2. Vj 2010           | 1. Vj 2011           | 2. Vj 2011           | 2. Vj 2011<br>Anzahl<br>der<br>Unternehmen |
|-------------|---|----------------|----------------------|----------------------|----------------------|--|
| 1           | 2   | 3              | 4                    | 5                    | 6                    | 7  |
| 2630 23 200 | - Geräte zum Empfangen, Konvertieren und Senden oder Regenerieren von Tönen, Bildern oder anderen Daten, einschl. Geräte für die Vermittlung (switching) und Wegewahl (routing)   | St<br>1000 EUR | 2 300 590<br>379 359 | 2 872 039<br>396 545 | 3 637 145<br>407 390 | 46   |
| 2630 23 300 | - Fernsprechapparate (ausgenommen Fernsprechapparate für die drahtgebundene Fernsprechtechnik mit schnurlosem Hörer sowie Telefone für zellulare Netzwerke oder andere drahtlose Netzwerke); Videofone  | St<br>1000 EUR | 530 849<br>22 977    | 643 818<br>26 812    | 473 303<br>21 319    | 7  |
| 2630 23 400 | - Tragbare Personenruf-, -warn- oder -suchempfänger   | St<br>1000 EUR | -                    | -                    | -                    | -  |
| 2630 23 700 | - Andere Sende- oder Empfangsgeräte für Töne, Bilder, o.a. Daten, einschl. Apparate für die Kommunikation in einem drahtgebundenem oder losen Netzwerk (wie ein lokales Netzwerk (LAN) oder ein Weitverkehrsnetzwerk (WAN), z.B. Gegensprech- und Konferenzanlagen)                             | St<br>1000 EUR | 293 355<br>30 577    | 330 144<br>36 428    | 318 752<br>38 340    | 13   |
| 2630 30 001 | Teile für Geräte der Fernsprech- und Telegrafentechnik<br>- für Trägerfrequenzgeräte  | 1000 EUR       | 51 453               | 70 046               | 71 632               | 9  |
| 2630 30 002 | - für Geräte für die Fernsprechtechnik  | 1000 EUR       | 53 667               | 57 395               | 60 552               | 33   |
| 2630 30 009 | - für Geräte für die Telegrafentechnik  | 1000 EUR       | 3 000                | 3 277                | 2 861                | 5  |
| 2630 40 100 | Antennen und Antennenreflektoren aller Arten, sowie Teile dafür; Teile für Hör- und Fernsehfunk-Übertragungsgeräte und Fernsehkameras<br>- Teleskop- und Stabantennen für taschen-, Koffer- und Kraftfahrzeugempfangsgeräte   | St<br>1000 EUR | 2 706 743<br>18 410  | 3 540 069<br>20 820  | 3 410 335<br>20 831  | 3  |
| 2630 40 350 | - Außenantennen für Rundfunk- und Fernsehempfang<br>- - für Empfang über Satellit   | St<br>1000 EUR | .                    | .                    | .                    | 3  |
| 2630 40 390 | - - Andere Außenantennen  | St<br>1000 EUR | .                    | .                    | .                    | 1  |
| 2630 40 400 | - Antennen und Antennenreflektoren für Fernsprecher, Sende- oder Empfangsgeräte   | 1000 EUR       | .                    | .                    | .                    | 4  |
| 2630 40 500 | - Innenantennen für Rundfunk- und Fernsehempfang (einschl. Geräte-einbauantennen)   | St<br>1000 EUR | -                    | -                    | -                    | -  |
| 2630 40 600 | - Andere Antennen und Teile für Antennen  | 1000 EUR       | 35 135               | 40 091               | 40 786               | 8  |
| 2630 40 703 | - Andere Teile für Sende- oder Empfangsgeräte für den Funksprech-, Funktelegrafieverkehr, Rundfunk oder Fernsehen sowie für Funkmess-, -navigations- und -fernsteuerungsgeräte<br>- - Baugruppen und Teile für Baugruppen, die aus zwei oder mehr miteinander verbundenen Einzelteilen bestehen | 1000 EUR       | 43 419               | 50 875               | 52 981               | 35   |
| 2630 40 705 | - - Möbel und Gehäuse zum Einbau von Rundfunk-, Fernseh- und phonotechnischen Geräten   | 1000 EUR       | 8 153                | 9 544                | 9 092                | 13   |
| 2630 50 200 | Einbruchs- oder Diebstahlalarmgeräte, Feuermelder u.ä. Geräte (Hör- und Sichtsignalgeräte)<br>- für Fahrzeuge (ohne für Kraftfahrzeuge)   | St<br>1000 EUR | -                    | -                    | -                    | -  |
| 2630 50 800 | - für Gebäude   | St<br>1000 EUR | 693 738<br>104 567   | 1 130 497<br>122 706 | 982 666<br>115 310   | 20   |
| 2630 60 000 | Teile für Einbruchs- oder Diebstahlalarmgeräte Feuermelder und ähnliche Geräte  | 1000 EUR       | .                    | .                    | .                    | 1  |

| Melde-Nr.   | Bezeichnung  | Einheit        | 2. Vj<br>2010       | 1. Vj<br>2011       | 2. Vj<br>2011       | 2. Vj 2011<br>Anzahl<br>der<br>Unternehmen |
|-------------|--|----------------|---------------------|---------------------|---------------------|--|
| 1           | 2  | 3              | 4                   | 5                   | 6                   | 7  |
|             | Geräte der Unterhaltungselektronik   |                |                     |                     |                     |  |
| 2640 11 000 | Rundfunkempfangsgeräte (ohne solche für Kraftfahrzeuge), auch kombiniert mit Tonaufnahme- oder Tonwiedergabegeräten  | St<br>1000 EUR | 2 763<br>.          | 2 624<br>1 291      | 1 776<br>1 076      | 4  |
| 2640 12 700 | Rundfunkempfangsgeräte für Kraftfahrzeuge, die nur mit externer Stromquelle betrieben werden können, auch kombiniert mit Tonaufnahme- oder Tonwiedergabegeräten<br>- kombiniert mit Tonaufnahme- oder -wiedergabegerät und/oder Navigationsgerät | St<br>1000 EUR | 314 239<br>.        | 410 950<br>131 500  | 424 423<br>130 997  | 3  |
| 2640 12 900 | - Andere Rundfunkempfangsgeräte für Kraftfahrzeuge   | St<br>1000 EUR | .<br>.              | .<br>.              | .<br>.              | 2  |
| 2640 20 200 | Fernsehempfangsgeräte, auch mit eingebautem Hörfunkempfangsgerät oder Tonaufzeichnungsgerät, Bildaufzeichnungsgerät oder Bildwiedergabegerät<br>- Videotuner, Satelliten-Receiver  | St<br>1000 EUR | 448 985<br>26 204   | 250 812<br>12 288   | 283 253<br>16 263   | 6  |
| 2640 20 400 | - Projektionsfernsehgeräte für mehrfarbiges Bild   | St<br>1000 EUR | -<br>-              | -<br>-              | -<br>-              | -  |
| 2640 20 900 | - Andere Fernsehempfangsgeräte   | St<br>1000 EUR | 108 114<br>107 720  | 100 675<br>94 804   | 80 009<br>81 778    | 7  |
| 2640 31 000 | Plattenspieler, Schallplatten-Musikautomaten, Kassetten-Tonbandabspielgeräte und andere Tonwiedergabegeräte ohne eingebaute Tonaufnahmeverrichtung   | St<br>1000 EUR | 8 904<br>1 661      | .<br>1 634          | .<br>1 262          | 6  |
| 2640 32 000 | Magnetbandgeräte und andere Tonaufnahmegeräte  | St<br>1000 EUR | .<br>.              | .<br>.              | .<br>.              | 2  |
| 2640 33 000 | Videokameraaufnahmegeräte und andere Videogeräte zur Bild- und Tonaufzeichnung oder -wiedergabe, auch mit eingebautem Videotuner   | St<br>1000 EUR | .<br>.              | 4 917<br>.          | .<br>.              | 3  |
| 2640 34 200 | Bildschirme und Bildwerfer, ohne eingebautes Fernsehempfangsgerät und nicht hauptsächlich zur Verwendung in einem System der automatischen Datenverarbeitung bestimmt<br>- Videoprojektoren  | St<br>1000 EUR | -<br>-              | -<br>-              | -<br>-              | -  |
| 2640 34 400 | - Videomonitore für mehrfarbiges Bild mit Kathodenstrahlröhre  | St<br>1000 EUR | -<br>-              | -<br>-              | -<br>-              | -  |
| 2640 34 600 | - Andere Videomonitore für mehrfarbiges Bild ( z.B. mit LCD)   | St<br>1000 EUR | .<br>.              | .<br>.              | .<br>.              | 2  |
| 2640 34 800 | - Videomonitore für schwarzweißes oder anderes einfarbiges Bild  | St<br>1000 EUR | .<br>.              | .<br>.              | .<br>.              | 1  |
| 2640 41 000 | Mikrofone und Haltevorrichtungen dafür   | St<br>1000 EUR | 1 162 145<br>13 160 | 3 052 839<br>12 991 | 3 027 246<br>14 914 | 8  |
| 2640 42 350 | Lautsprecher; Hörer, auch mit Mikrofon kombiniert<br>- Lautsprecher<br>- - Einzellautsprecher im Gehäuse   | St<br>1000 EUR | 49 337<br>2 309     | 36 869<br>2 020     | 59 408<br>1 842     | 7  |
| 2640 42 370 | - - Mehrfachlautsprecher in einem gemeinsamen Gehäuse  | St<br>1000 EUR | 80 259<br>25 637    | 82 653<br>23 955    | 71 689<br>22 579    | 11   |
| 2640 42 390 | - - Andere Lautsprecher  | St<br>1000 EUR | .<br>.              | .<br>.              | .<br>.              | 8  |
| 2640 42 700 | - Hörer, auch mit Mikrofon kombiniert  | St<br>1000 EUR | 129 656<br>9 385    | 108 698<br>10 224   | 119 804<br>10 788   | 7  |
| 2640 43 550 | Elektrische Tonfrequenzverstärker; elektrische Tonverstärkereinrichtungen<br>- Elektrische Tonfrequenzverstärker<br>- - für die Fernsprech- oder Messtechnik   | St<br>1000 EUR | .<br>.              | .<br>.              | .<br>.              | 1  |
| 2640 43 590 | - - Andere elektrische Tonfrequenzverstärker   | St<br>1000 EUR | 53 185<br>13 045    | 69 872<br>14 309    | 143 436<br>12 744   | 9  |
| 2640 43 700 | - Elektrische Tonverstärkereinrichtungen   | St<br>1000 EUR | 5 080 156<br>85 950 | 6 560 510<br>92 001 | 3 947 236<br>81 708 | 14   |
| 2640 44 000 | Empfangsgeräte für den Funksprech- oder Funktelegrafieverkehr, a.n.g.  | St<br>1000 EUR | 10 297<br>5 192     | 9 658<br>5 176      | 6 964<br>5 445      | 5  |

| Melde-Nr.   | Bezeichnung   | Einheit        | 2. Vj 2010          | 1. Vj 2011          | 2. Vj 2011          | 2. Vj 2011 Anzahl der Unternehmen |
|-------------|---|----------------|---------------------|---------------------|---------------------|-----------------------------------|
| 1           | 2   | 3              | 4                   | 5                   | 6                   | 7                                 |
| 2640 51 500 | Teile für Geräte zur Bild- und Tonaufzeichnung oder -wiedergabe, Mikrofone, Lautsprecher, Hörer, Tonfrequenzverstärker und Tonverstärkereinrichtungen<br>- Nadeln; Diamanten, Saphire, andere Edelsteine, Schmucksteine, synthetische oder rekonstituierte Steine   | St<br>1000 EUR | -<br>-              | -<br>-              | -<br>-              | -                                 |
| 2640 51 700 | - Zusammengesetzte elektronische Schaltungen (Baugruppen) u.a. Teile  | 1000 EUR       | 7 733               | 6 997               | 5 268               | 10                                |
| 2640 51 800 | - Teile für Mikrofone, Lautsprecher, elektrische Tonfrequenzverstärker und Tonverstärkereinrichtungen   | 1000 EUR       | 14 866              | 17 440              | 19 025              | 15                                |
| 2640 52 000 | Teile für Rundfunkempfangsgeräte und -sender  | 1000 EUR       | 47 195              | 59 972              | 66 628              | 35                                |
| 2640 60 000 | Videospielgeräte (zur Verwendung mit einem Fernsehempfangsgerät oder mit eigenem Bildschirm) und andere Geschicklichkeits- oder Glücksspiele mit einer elektronischen Anzeigevorrichtung  | St<br>1000 EUR | -<br>-              | -<br>-              | -<br>-              | -                                 |
| 2651 11 200 | Mess-, Kontroll-, Navigations- u.ä. Instrumente und Vorrichtungen<br>Kompass u.a. Navigationsinstrumente, apparate und -geräte<br>- Kompass (einschl. Navigationskompass)   | St<br>1000 EUR | 884<br>.            | 1 020<br>.          | 886<br>.            | 5                                 |
| 2651 11 500 | - Navigationsinstrumente, -apparate und -geräte für die Luft- oder Raumfahrt (ohne Kompass)   | St<br>1000 EUR | 3 004<br>41 314     | 4 320<br>43 232     | 4 147<br>47 431     | 9                                 |
| 2651 11 800 | - Andere Navigationsinstrumente, -apparate und -geräte  | St<br>1000 EUR | 4 194<br>11 575     | 4 844<br>9 281      | 4 369<br>12 303     | 10                                |
| 2651 12 150 | Entfernungsmesser, Theodolite und Tachymeter; Instrumente, Apparate und Geräte für die Geodäsie, Topographie, Fotogrammetrie, Hydrographie, Ozeanographie, Hydrologie, Meteorologie oder Geophysik (ohne Kompass)<br>- Elektronische Entfernungsmesser, Theodolite und Tachymeter, Apparate und Geräte für die Fotogrammetrie | St<br>1000 EUR | .<br>.              | .<br>.              | .<br>.              | 3                                 |
| 2651 12 350 | - Elektronische Instrumente, Apparate u. Geräte für die Meteorologie, Geodäsie, Topographie, Hydrographie, Ozeanographie, Hydrologie oder Geophysik<br>- - für die Meteorologie, Hydrologie oder Geophysik  | St<br>1000 EUR | .<br>10 510         | .<br>10 763         | .<br>10 550         | 8                                 |
| 2651 12 390 | - - für die Geodäsie, Topographie, Hydrographie, Ozeanographie  | St<br>1000 EUR | .<br>2 163          | .<br>2 770          | .<br>2 740          | 5                                 |
| 2651 12 702 | - Andere Instrumente, Apparate und Geräte für die Geodäsie, Topographie, Fotogrammetrie, Hydrographie, Ozeanographie, Hydrologie, Meteorologie oder Geophysik<br>- - für die Geodäsie, Topographie, oder Hydrographie   | St<br>1000 EUR | .<br>1 186          | .<br>1 304          | .<br>1 474          | 5                                 |
| 2651 12 709 | - - Entfernungsmesser, Theodolite und Tachymeter, Apparate und Geräte für die Fotogrammetrie, Meteorologie, Hydrologie, Geophysik und Ozeanographie, nicht elektronisch   | St<br>1000 EUR | 2 593<br>1 951      | 3 762<br>2 230      | 4 010<br>2 101      | 6                                 |
| 2651 20 200 | Funkmess- (Radar-), Funknavigations-, Funkfernsteuergeräte und -einrichtungen<br>- Funkmessgeräte (Radargeräte)   | St<br>1000 EUR | 8 074<br>208 863    | 8 046<br>152 884    | 9 385<br>185 896    | 8                                 |
| 2651 20 500 | - Funknavigationsgeräte   | St<br>1000 EUR | .<br>56 092         | 51 774<br>64 433    | 38 314<br>32 392    | 6                                 |
| 2651 20 800 | - Funkfernsteuergeräte  | St<br>1000 EUR | 1 371 798<br>30 694 | 1 583 445<br>33 609 | 1 107 508<br>34 767 | 17                                |

| Melde-Nr.   | Bezeichnung   | Einheit        | 2. Vj 2010         | 1. Vj 2011          | 2. Vj 2011          | 2. Vj 2011<br>Anzahl<br>der<br>Unternehmen |
|-------------|---|----------------|--------------------|---------------------|---------------------|--|
| 1           | 2   | 3              | 4                  | 5                   | 6                   | 7  |
| 2651 31 000 | Waagen mit einer Empfindlichkeit von 50 mg oder feiner, auch mit Gewichten, Teile und Zubehör dafür   | 1000 EUR       | .                  | .                   | .                   | 3  |
| 2651 32 003 | Zeichentische und -maschinen, andere Zeichen-, Anreiß- oder Recheninstrumente und -geräte<br>- Reißzeuge  | St<br>1000 EUR | .                  | .                   | .                   | 4  |
| 2651 32 009 | - Zeichentische und -maschinen, andere Zeichen-, Anreiß- oder Recheninstrumente und -geräte   | St<br>1000 EUR | 1 687<br>1 601     | 1 299<br>1 292      | 1 925<br>1 359      | 6  |
| 2651 33 100 | Längenmessinstrumente für den Handgebrauch (Mikrometer und Schieblehren) a.n.g.<br>- Mikrometer und Schieblehren  | St<br>1000 EUR | 34 898<br>2 184    | 43 500<br>2 693     | 56 298<br>3 011     | 3  |
| 2651 33 305 | - - Feste Lehren und Eichmaße   | St<br>1000 EUR | 417 025<br>8 293   | 476 102<br>10 740   | 510 167<br>12 194   | 13   |
| 2651 33 309 | - - Andere Lehren und Eichmaße  | St<br>1000 EUR | .                  | 50 928<br>2 193     | .                   | 5  |
| 2651 41 000 | Instrumente, Apparate und Geräte zum Messen oder zum Nachweis von ionisierenden Strahlen  | St<br>1000 EUR | 16 948<br>50 370   | 17 149<br>41 708    | 19 379<br>49 466    | 11   |
| 2651 42 000 | Kathodenstrahlloszilloskope und Kathodenstrahlloszillographen   | St<br>1000 EUR | .                  | .                   | .                   | 2  |
| 2651 43 100 | Instrumente, Apparate und Geräte zum Messen oder Prüfen von Spannung, Stromstärke, Widerstand oder Leistung ( ohne Registriervorrichtung)<br>- Vielfachmessgeräte   | St<br>1000 EUR | 20 099<br>12 256   | 23 876<br>10 330    | 21 963<br>12 591    | 10   |
| 2651 43 300 | - Andere elektronische Instrumente, Apparate und Geräte zum Messen oder Prüfen von Spannung, Stromstärke, Widerstand oder Leistung  | St<br>1000 EUR | 247 100<br>44 351  | 193 405<br>49 922   | 195 757<br>58 867   | 46   |
| 2651 43 550 | - - Voltmeter   | St<br>1000 EUR | 46 893<br>1 043    | 56 074<br>1 325     | 48 489<br>1 153     | 4  |
| 2651 43 590 | - - Andere Instrumente, Apparate und Geräte   | St<br>1000 EUR | 287 962<br>24 545  | 210 720<br>26 106   | 273 435<br>28 014   | 12   |
| 2651 44 000 | Instrumente, Apparate und Geräte zum Messen oder Prüfen für die Fernmeldetechnik  | St<br>1000 EUR | 25 820<br>102 530  | 39 365<br>186 971   | 41 967<br>204 285   | 11   |
| 2651 45 200 | Instrumente, Apparate und Geräte zum Messen oder Prüfen von elektrischen Geräten, a.n.g.<br>- Instrumente, Apparate und Geräte zum Messen oder Prüfen von Halbleiterscheiben (wafers) oder Halbleiterbauelementen   | St<br>1000 EUR | 3 309<br>25 975    | 4 289<br>42 287     | 4 611<br>49 611     | 14   |
| 2651 45 300 | - Registriervorrichtungen für elektrische Größen  | St<br>1000 EUR | 16 624<br>15 651   | 17 161<br>19 938    | 17 044<br>20 630    | 17   |
| 2651 45 550 | - - Elektronische Instrumente, Apparate und Geräte  | St<br>1000 EUR | 171 862<br>44 372  | 215 507<br>41 915   | 162 752<br>44 120   | 28   |
| 2651 45 590 | - - Andere Instrumente, Apparate und Geräte (ohne elektronische Instrumente u.ä.)   | St<br>1000 EUR | 2 018              | 1 941               | 1 755               | 5  |
| 2651 51 100 | Dichtemesser u.ä. schwimmende Instrumente, Thermometer, Pyrometer, Barometer, Hygrometer und Psychrometer (auch mit Registriervorrichtung, auch kombiniert)<br>- Thermometer, flüssigkeitsgefüllt, unmittelbar ablesbar, nicht mit anderen Instrumenten kombiniert (ohne Fieberthermometer) | St<br>1000 EUR | 1 304 390<br>7 064 | 1 712 404<br>8 053  | 1 173 095<br>7 361  | 16   |
| 2651 51 350 | - - Elektronische Thermometer und Pyrometer   | St<br>1000 EUR | 847 035<br>37 832  | 1 337 053<br>47 796 | 1 277 446<br>45 909 | 34   |

| Melde-Nr.   | Bezeichnung   | Einheit        | 2. Vj 2010           | 1. Vj 2011           | 2. Vj 2011           | 2. Vj 2011 Anzahl der Unternehmen |
|-------------|---|----------------|----------------------|----------------------|----------------------|-----------------------------------|
| 1           | 2   | 3              | 4                    | 5                    | 6                    | 7                                 |
| 2651 51 390 | - - Andere Thermometer und optische Pyrometer   | St<br>1000 EUR | 1 106 537<br>12 444  | 1 619 807<br>17 237  | 1 615 737<br>17 398  | 26                                |
| 2651 51 500 | - Barometer, nicht mit anderen Instrumenten kombiniert  | St<br>1000 EUR | 1 234                | 1 376                | 1 185                | 4                                 |
| 2651 51 750 | - Dichtemesser u.ä. schwimmende Instrumente; kombinierte Thermometer Pyrometer, Barometer, Hygrometer und Psychrometer (auch mit Registriervorrichtung, auch miteinander kombiniert)<br>- - Elektronische Dichtemesser u.a.   | St<br>1000 EUR | 9 036                | 7 229                | 9 599                | 8                                 |
| 2651 51 790 | - - Andere Dichtemesser u.ä. schwimmende Instrumente; kombinierte Thermometer, Pyrometer, Barometer, Hygrometer und Psychrometer  | St<br>1000 EUR | 72 643<br>2 765      | 74 222<br>3 802      | 88 487<br>5 587      | 11                                |
| 2651 52 350 | Instrumente, Apparate und Geräte zum Messen oder Überwachen von Durchfluss, Füllhöhe, Druck, o.a. veränderlichen Größen von Flüssigkeiten oder Gasen<br>- Elektronische Apparate und Geräte zum Messen oder Überwachen von Durchfluss oder Füllhöhe von Flüssigkeiten<br>- - Elektronische Durchflussmesser | St<br>1000 EUR | 352 851<br>37 983    | 346 523<br>41 640    | 290 995<br>39 139    | 24                                |
| 2651 52 390 | - - Andere elektronische Geräte zum Messen oder Überwachen von Durchfluss oder Füllhöhe von Flüssigkeiten   | St<br>1000 EUR | 120 252              | 146 729              | 139 853              | 42                                |
| 2651 52 550 | - - Andere Instrumente, Apparate und Geräte zum Messen oder Überwachen von Durchfluss oder Füllhöhe von Flüssigkeiten<br>- - Durchflussmesser   | St<br>1000 EUR | 533 463<br>18 216    | 756 693<br>23 332    | 625 141<br>20 027    | 14                                |
| 2651 52 590 | - - Andere Geräte zum Messen oder Überwachen von Durchfluss oder Füllhöhe von Flüssigkeiten   | St<br>1000 EUR | 24 510               | 1 678 580<br>29 998  | 1 535 483<br>32 454  | 25                                |
| 2651 52 710 | - Instrumente, Apparate und Geräte zum Messen oder Überwachen des Drucks<br>- - Elektronische Druckmess- und Überwachungsinstrumente, -apparate und -geräte   | St<br>1000 EUR | 4 125 444<br>111 779 | 5 151 796<br>135 687 | 5 266 601<br>135 907 | 49                                |
| 2651 52 740 | - - Nichtelektronische Manometer mit Metallfedermesswerk  | St<br>1000 EUR | 5 256 053<br>38 801  | 3 166 221<br>41 308  | 3 052 444<br>42 390  | 13                                |
| 2651 52 790 | - - Andere Druckmess- und Überwachungsinstrumente, -apparate und -geräte  | St<br>1000 EUR | 1 097 351<br>35 399  | 1 369 551<br>34 567  | 1 473 257<br>37 283  | 22                                |
| 2651 52 830 | - - Andere Mess- und Überwachungsinstrumente, -apparate und -geräte für Flüssigkeiten und Gase<br>- - Elektronische Instrumente   | St<br>1000 EUR | 2 408 560<br>154 646 | 3 026 900<br>184 692 | 2 570 030<br>178 354 | 42                                |
| 2651 52 890 | - - Andere Instrumente<br>Instrumente und Apparate für physikalische oder chemische Untersuchungen, a.n.g.<br>- Untersuchungsgeräte für Gase oder Rauch   | St<br>1000 EUR | 1 843 288<br>43 127  | 1 904 865<br>52 744  | 1 656 735<br>46 672  | 22                                |
| 2651 53 130 | - - Elektronische Geräte  | St<br>1000 EUR | 135 796<br>32 878    | 147 600<br>43 537    | 135 577<br>41 495    | 18                                |
| 2651 53 190 | - - Andere Geräte   | St<br>1000 EUR | .                    | .                    | .                    | 5                                 |
| 2651 53 200 | - Chromatographen, Elektrophoresegeräte   | St<br>1000 EUR | 29 551<br>42 574     | 37 743               | 41 542               | 6                                 |
| 2651 53 300 | - Spektrometer, -photometer und -graphen, die optische Strahlen verwenden   | St<br>1000 EUR | 8 415<br>82 047      | 9 308<br>94 638      | 10 733<br>96 731     | 21                                |
| 2651 53 503 | - - Andere Instrumente, Apparate und Geräte, die optische Strahlen (UV-Strahlen, sichtbares Licht, Infrarotstrahlen) verwenden<br>- - mit elektronischen Bauelementen ausgerüstet   | St<br>1000 EUR | 51 412<br>52 140     | 42 254<br>51 953     | 42 776<br>54 367     | 27                                |

| Melde-Nr.   | Bezeichnung   | Einheit        | 2. Vj 2010          | 1. Vj 2011          | 2. Vj 2011          | 2. Vj 2011 Anzahl der Unternehmen |
|-------------|---|----------------|---------------------|---------------------|---------------------|-----------------------------------|
| 1           | 2   | 3              | 4                   | 5                   | 6                   | 7                                 |
| 2651 53 509 | - - Andere Instrumente, Apparate und Geräte, die optische Strahlen (UV-Strahlen, sichtbares Licht, Infrarotstrahlen) verwenden                | St<br>1000 EUR | 504<br>6 933        | 640<br>8 045        | 738<br>9 381        | 10                                |
| 2651 53 810 | - - Andere Instrumente und Apparate für physikalische oder chemische Untersuchungen   | St<br>1000 EUR | 92 408<br>18 843    | 110 546<br>23 129   | 99 202<br>21 798    | 10                                |
| 2651 53 830 | - - Elektronische pH-Messer, rH-Messer und andere Geräte zum Messen der Leitfähigkeit   | St<br>1000 EUR | 31 170<br>130 165   | 39 792<br>137 473   | 36 362<br>145 168   | 32                                |
| 2651 53 900 | - - Andere elektronische Instrumente, Apparate und Geräte für physikalische oder chemische Untersuchungen                                     | St<br>1000 EUR | 62 874<br>100 031   | 50 116<br>104 371   | 57 469<br>102 629   | 46                                |
| 2651 61 000 | - - Andere Instrumente, Apparate und Geräte für physikalische oder chemische Untersuchungen a.n.g.  | St<br>1000 EUR | 62 874<br>100 031   | 50 116<br>104 371   | 57 469<br>102 629   | 46                                |
| 2651 61 000 | Nichtoptische Mikroskope sowie Diffraktografen  | St<br>1000 EUR | 158<br>24 392       | 220<br>34 914       | 200<br>29 547       | 3                                 |
| 2651 62 101 | Maschinen, Apparate und Geräte zum Prüfen der mechanischen Eigenschaften von Materialien  | St<br>1000 EUR | .                   | .                   | .                   | 3                                 |
| 2651 62 103 | - Elektronische Materialprüfmaschinen, -apparate und -geräte, für Metalle   | St<br>1000 EUR | .                   | .                   | .                   | 4                                 |
| 2651 62 109 | - - Universal- und Zugfestigkeitsprüfmaschinen, -apparate und -geräte   | St<br>1000 EUR | 1 898               | 1 968               | 2 030               | 16                                |
| 2651 62 300 | - - Härteprüfmaschinen, -apparate und -geräte   | St<br>1000 EUR | 4 872<br>27 720     | 6 673<br>24 920     | 6 692<br>30 487     | 11                                |
| 2651 62 551 | - - Andere elektronische Materialprüfmaschinen, -apparate und -geräte für Metalle   | St<br>1000 EUR | 280<br>5 635        | 272<br>6 607        | 268<br>6 542        | 2                                 |
| 2651 62 551 | - - Andere Materialprüfmaschinen, -apparate und -geräte (ohne solche für Metalle)   | St<br>1000 EUR | .                   | -                   | .                   | 1                                 |
| 2651 62 553 | - - Elektronische Materialprüfmaschinen, apparate und -geräte (ohne solche für Metalle)   | St<br>1000 EUR | .                   | .                   | .                   | 9                                 |
| 2651 62 559 | - - Universal- und Zugfestigkeitsprüfmaschinen, -apparate und -geräte (ohne solche für Metalle)   | St<br>1000 EUR | .                   | -                   | .                   | 14                                |
| 2651 62 590 | - - Härteprüfmaschinen, -apparate und -geräte (ohne solche für Metalle)   | St<br>1000 EUR | .                   | .                   | .                   | 1                                 |
| 2651 63 300 | - - Andere Prüfmaschinen, -apparate und -geräte für Nichtmetalle  | St<br>1000 EUR | 4 330<br>57 715     | 1 725<br>48 808     | 3 067<br>56 720     | 8                                 |
| 2651 63 500 | - - Andere Materialprüfmaschinen, -apparate und -geräte für nichtmetallische Stoffe (z.B. Baustoffe, Textilien, Papier, Pappe und Kunststoff) | St<br>1000 EUR | 1 996<br>18 999     | 2 262<br>15 695     | 2 321<br>17 847     | 20                                |
| 2651 63 700 | - - Gas-, Flüssigkeits- und Elektrizitätszähler (einschl. Eichzählern dafür)  | St<br>1000 EUR | 700 419<br>39 238   | 696 518<br>42 945   | 657 192<br>45 995   | 1                                 |
| 2651 64 303 | - - Gaszähler   | St<br>1000 EUR | 2 858 899<br>60 708 | 3 796 544<br>74 592 | 2 940 714<br>62 310 | 16                                |
| 2651 64 309 | - - Flüssigkeitszähler  | St<br>1000 EUR | .                   | .                   | .                   | 8                                 |
| 2651 64 309 | - - Andere Elektrizitätszähler, z.B. Drehstromzähler  | St<br>1000 EUR | .                   | .                   | .                   | 8                                 |
| 2651 64 309 | - - Andere Zähler; Tachometer u.a. Geschwindigkeitsmesser; Stroboskope  | St<br>1000 EUR | 1 906 049<br>27 116 | 1 860 305<br>35 717 | 1 883 314<br>30 578 | 8                                 |
| 2651 64 309 | - - Touren-, Produktionszähler, Taxameter, Kilometerzähler, Schrittzähler und andere Zähler   | St<br>1000 EUR | 227 390<br>8 211    | 286 247<br>9 931    | 269 430<br>8 990    | 8                                 |

| Melde-Nr.   | Bezeichnung   | Einheit        | 2. Vj<br>2010         | 1. Vj<br>2011         | 2. Vj<br>2011         | 2. Vj 2011<br>Anzahl<br>der<br>Unternehmen |
|-------------|---|----------------|-----------------------|-----------------------|-----------------------|--|
| 1           | 2   | 3              | 4                     | 5                     | 6                     | 7  |
| 2651 64 530 | - Tachometer u.a. Geschwindigkeitsmesser<br>- - Geschwindigkeitsmesser für Landfahrzeuge  | St<br>1000 EUR | 789 933<br>11 715     | 832 011<br>15 760     | 755 223<br>14 876     | 7  |
| 2651 64 550 | - - Tachometer u.a. Geschwindigkeitsmesser  | St<br>1000 EUR | 33 168                | 44 442                | 46 107                | 9  |
| 2651 64 700 | - Stroboskope   | St<br>1000 EUR | .                     | .                     | .                     | 2  |
| 2651 65 000 | Instrumente, Apparate, und Geräte zum Regeln, hydraulisch oder pneumatisch  | St<br>1000 EUR | 17 096                | 23 474                | 22 659                | 8  |
| 2651 66 203 | Instrumente, Apparate, Geräte und Maschinen zum Messen oder Prüfen, a.n.g.<br>- Prüfstände<br>- - für Kraftfahrzeuge  | kg<br>1000 EUR | 3 401 472<br>65 792   | 3 605 692<br>78 129   | 4 064 883<br>91 794   | 15   |
| 2651 66 209 | - - Andere Prüfstände   | kg<br>1000 EUR | 102 644<br>11 922     | 115 957<br>7 952      | 82 800<br>10 140      | 11   |
| 2651 66 303 | - - für Kraftfahrzeuge  | St<br>1000 EUR | 28 929<br>3 839       | 28 006<br>4 394       | 22 068<br>4 759       | 10   |
| 2651 66 308 | - - Andere optische Instrumente, Apparate und Geräte zum Messen oder Prüfen, a.n.g. (ohne solche für Kraftfahrzeuge), z.B. Profilprojektoren  | St<br>1000 EUR | 53 722<br>32 013      | 64 188<br>45 766      | 65 977<br>46 634      | 32   |
| 2651 66 503 | - Elektronische Instrumente, Apparate und Geräte zum Messen oder Prüfen geometrischer Größen<br>- - zum Messen oder Prüfen für 3 D  | St<br>1000 EUR | 34 859<br>41 101      | 34 061<br>55 133      | 36 404<br>64 061      | 21   |
| 2651 66 509 | - - Andere elektronische Instrumente, Apparate und Geräte zum Messen oder Prüfen geometrischer Größen   | St<br>1000 EUR | 1 701 664<br>216 818  | 1 894 591<br>260 760  | 1 923 179<br>272 739  | 48   |
| 2651 66 703 | - - Andere elektronische Instrumente, Apparate und Geräte zum Messen oder Prüfen a.n.g.<br>- - Materialprüfmaschinen mittels Ultraschall, Wirbelstrom u.ä.  | St<br>1000 EUR | 328<br>6 254          | 1 571<br>7 172        | 3 463<br>13 007       | 9  |
| 2651 66 709 | - - Andere elektronische Instrumente, Apparate und Geräte zum Messen oder Prüfen, a.n.g. (ohne Materialprüfmaschinen)   | St<br>1000 EUR | 4 970 049<br>261 240  | 5 647 342<br>293 617  | 5 134 574<br>305 925  | 75   |
| 2651 66 830 | - - Andere Mess- und Prüfgeräte a.n.g.<br>- - für geometrische Größen   | St<br>1000 EUR | 519 302<br>74 571     | 598 710<br>95 999     | 565 616<br>99 680     | 47   |
| 2651 66 890 | - - für andere Größen (z.B. zum Prüfen der Dichtigkeit)   | St<br>1000 EUR | 382 062<br>60 676     | 423 488<br>85 598     | 405 521<br>89 577     | 47   |
| 2651 70 150 | Thermostate, Druckregler, u.a. Instrumente, Apparate und Geräte zum Regeln<br>- Thermostate<br>- - Elektronische Thermostate  | St<br>1000 EUR | 3 448 103<br>101 695  | 3 993 683<br>129 121  | 3 345 719<br>104 605  | 30   |
| 2651 70 190 | - - Andere Thermostate  | St<br>1000 EUR | 27 855 919<br>43 162  | 31 166 132<br>50 328  | 30 895 505<br>44 499  | 15   |
| 2651 70 300 | - Druckregler   | St<br>1000 EUR | 8 403 441<br>51 973   | 8 666 398<br>59 047   | 8 378 644<br>60 998   | 13   |
| 2651 70 900 | - Andere Instrumente, Apparate und Geräte zum Regeln  | St<br>1000 EUR | 16 128 819<br>418 626 | 22 134 779<br>491 597 | 23 532 545<br>486 172 | 147  |
| 2651 81 000 | Teile für Radargeräte und -einrichtungen, Funknavigationsgeräte und -einrichtungen<br>Kontrollinstrumente und Vorrichtungen   | 1000 EUR       | 8 968                 | 14 373                | 15 261                | 8  |
| 2651 82 001 | Teile und Zubehör für Mess-, Kontrollinstrumente und Vorrichtungen<br>- für Instrumente, Apparate und Teile und Zubehör für Mess-, Geräte für die Geodäsie, topographie, Hydrographie, Ozeanographie u.ä. (ohne Kompass) sowie Teile und Zubehör für Zeichen-, Anreiß- oder Recheninstrumente und -geräte; für Längenmessinstrumente für den Handgebrauch | 1000 EUR       | 5 111                 | 4 515                 | 4 391                 | 8  |

| Melde-Nr.   | Bezeichnung   | Einheit        | 2. Vj 2010       | 1. Vj 2011       | 2. Vj 2011       | 2. Vj 2011<br>Anzahl<br>der<br>Unternehmen |
|-------------|---|----------------|------------------|------------------|------------------|--|
| 1           | 2   | 3              | 4                | 5                | 6                | 7  |
| 2651 82 003 | - für Dichtemesser u.ä. schwimmende Instrumente, Thermometer, Pyrometer, Barometer, Hygrometer und Psychrometer   | 1000 EUR       | 9 984            | 13 069           | 13 458           | 10   |
| 2651 82 004 | - für Instrumente, Apparate und Geräte zum Messen von Durchfluss, Füllhöhe, Druck oder anderen veränderlichen Größen von Flüssigkeiten oder Gasen                       | 1000 EUR       | 70 309           | 85 732           | 85 142           | 46   |
| 2651 82 005 | - Mikrotome und Teile für Instrumente, Apparate und Geräte für physikalische oder chemische Untersuchungen  | 1000 EUR       | 63 645           | 57 478           | 54 733           | 24   |
| 2651 82 006 | - für Instrumente, Apparate und Geräte zum Messen oder Prüfen elektrischer Größen und zum Messen und Nachweis von ionisierenden Strahlen                                | 1000 EUR       | 20 887           | 20 640           | 23 315           | 26   |
| 2651 82 009 | - für Maschinen, Apparate, Geräte, Instrumente u.a. Waren, a.n.g.   | 1000 EUR       | 56 935           | 51 705           | 51 699           | 69   |
| 2651 83 000 | Teile und Zubehör für nichtoptische Mikroskope sowie Diffraktografen  | 1000 EUR       | 8 684            | 9 762            | 9 851            | 5  |
|             | Teile und Zubehör für Elektrizitäts-, Gas- und Flüssigkeitszähler, Geschwindigkeitsmesser u.a. Zähler, Stroboskope  |                |                  |                  |                  |  |
| 2651 84 330 | - für Elektrizitäts-, Gas- und Flüssigkeitszähler   | 1000 EUR       | .                | 482              | 552              | 4  |
| 2651 84 350 | - - für Gas- und Flüssigkeitszähler   | 1000 EUR       | 38 970           | 70 524           | 65 405           | 20   |
| 2651 84 500 | - für Geschwindigkeitsmesser, andere Zähler und Stroboskope   | 1000 EUR       | 5 922            | 5 438            | 4 902            | 8  |
|             | Teile und Zubehör für pneumatische und hydraulische Regler, Instrumente Apparate, und Geräte zum Messen oder Prüfen a.n.g., Instrumente, Apparate und Geräte zum Regeln |                |                  |                  |                  |  |
| 2651 85 201 | - für Mess- und Prüfgeräte, -apparate und -geräte, a.n.g.   | 1000 EUR       | 8 362            | 11 579           | 12 998           | 16   |
| 2651 85 203 | - - für Materialprüfmaschinen mittels Ultraschall, Wirbelstrom u.ä., a.n.g.   | 1000 EUR       | 14 733           | 18 691           | 21 230           | 7  |
| 2651 85 209 | - - für andere Instrumente, Apparate und Geräte zum Messen oder Prüfen, a.n.g.  | 1000 EUR       | 114 862          | 136 089          | 135 164          | 85   |
| 2651 85 500 | - Teile und Zubehör für Instrumente, Apparate und Geräte zum Regeln   | 1000 EUR       | 72 734           | 90 266           | 90 826           | 64   |
|             | Teile und Zubehör für Kompass u.a. Navigationsinstrumente, -apparate und -geräte; Maschinen, Apparate und Geräte zum Prüfen der mechanischen Eigenschaften von Stoffen  |                |                  |                  |                  |  |
| 2651 86 001 | - für Kompass u.a. Navigationsinstrumente, -apparate und -geräte  | 1000 EUR       | 31 015           | 35 989           | 30 226           | 12   |
| 2651 86 002 | - für Maschinen, Apparate und Geräte zum Prüfen von mechanischen Eigenschaften von Stoffen  | 1000 EUR       | 16 840           | 19 983           | 19 117           | 17   |
|             | Uhren   |                |                  |                  |                  |  |
| 2652 11 000 | Armbanduhren, Taschen- u.ä. Uhren, mit Gehäuse aus Edelmetall oder Edelmetallplattierungen, auch mit Stoppeinrichtung   | St<br>1000 EUR | 13 740<br>30 104 | 5 227<br>35 700  | 5 892<br>44 064  | 8  |
| 2652 12 000 | Andere Armbanduhren, Taschen- u.ä. Uhren, auch mit Stoppeinrichtung (ohne Uhren mit Gehäuse aus Edelmetall oder Edelmetallplattierungen)                                | St<br>1000 EUR | 78 500<br>11 264 | 59 454<br>13 376 | 62 829<br>16 415 | 9  |
| 2652 13 000 | Armaturbrett- u.ä. Uhren für Fahrzeuge  | St<br>1000 EUR | .                | .                | .                | 3  |
|             | Uhren mit Kleinuhr-Werk; Wecker und Wanduhren, andere Uhren und Uhrenanlagen  |                |                  |                  |                  |  |
| 2652 14 001 | - Wanduhren (ohne Kuckucksuhren)  | St<br>1000 EUR | 4 839<br>962     | 8 672<br>1 004   | 7 790<br>964     | 5  |



| Melde-Nr.   | Bezeichnung   | Einheit        | 2. Vj<br>2010         | 1. Vj<br>2011         | 2. Vj<br>2011        | 2. Vj 2011<br>Anzahl<br>der<br>Unternehmen |
|-------------|---|----------------|-----------------------|-----------------------|----------------------|--|
| 1           | 2   | 3              | 4                     | 5                     | 6                    | 7  |
| 2652 14 002 | - Kuckucksuhren (nicht elektrisch betrieben)  | St<br>1000 EUR | 16 384<br>2 574       | 10 725<br>1 502       | 15 250<br>2 206      | 3  |
| 2652 14 009 | - Andere Uhren, a.n.g.<br>Uhrwerke und Teile für Uhren  | St<br>1000 EUR | 28 693<br>5 210       | 17 578<br>5 663       | 27 423<br>7 227      | 9  |
| 2652 21 000 | Kleinuhr-Werke, vollständig und zusammengesetzt<br>darunter zum Absatz bestimmt   | St<br>1000 EUR | -<br>-                | -<br>-                | -<br>-               | -<br>-                                     |
| 2652 22 000 | Andere Uhrwerke (ohne Kleinuhr-Werke), vollständig und zusammengesetzt<br>darunter zum Absatz bestimmt  | St<br>1000 EUR | -<br>133 761<br>3 585 | -<br>136 391<br>3 508 | -<br>87 954<br>3 434 | 5<br>4                                     |
| 2652 23 000 | Nicht oder nur teilweise zusammengesetzte, vollständige Kleinuhr-Werke (Schablonen) und unvollständige, zusammengesetzte Kleinuhr-Werke<br>darunter zum Absatz bestimmt   | kg<br>1000 EUR | -<br>-                | -<br>-                | -<br>-               | -<br>-                                     |
| 2652 24 000 | Uhrrohwerke für Kleinuhren<br>darunter zum Absatz bestimmt  | St<br>1000 EUR | -<br>-                | -<br>-                | -<br>-               | -<br>-                                     |
| 2652 25 000 | Andere nicht oder nur teilweise zusammengesetzte, vollständige Uhrwerke und unvollständige, zusammengesetzte Uhrwerke (ohne Kleinuhr-Werke)<br>darunter zum Absatz bestimmt   | kg<br>1000 EUR | -<br>-                | -<br>1 081            | -<br>-               | 3<br>3                                     |
| 2652 26 000 | Gehäuse für Uhren und andere Uhrmacherwaren, Teile dafür  | 1000 EUR       | 1 321                 | 1 411                 | 1 822                | 5  |
| 2652 27 000 | Andere Uhrenteile   | 1000 EUR       | 2 479                 | 2 822                 | 2 929                | 15   |
| 2652 28 100 | Zeitkontrollapparate, Zeitmesser, Zeitschalter und andere Zeitauslöser mit Uhrwerk oder Synchronmotor<br>- Arbeitszeitregistrieruhren;<br>Zeit- und Datumstempeluhren   | St<br>1000 EUR | -<br>-                | -<br>-                | -<br>-               | -<br>2                                     |
| 2652 28 300 | - Parkuhren und andere Zeitkontrollapparate und Zeitmesser (ohne Kurzzeitmesser)  | St<br>1000 EUR | -<br>-                | -<br>-                | -<br>-               | 2  |
| 2652 28 500 | - Kurzzeitmesser (Minutenzähler, Sekundenzähler)  | St<br>1000 EUR | -<br>-                | -<br>-                | -<br>-               | 1  |
| 2652 28 700 | - Zeitschalter und andere Zeitauslöser  | St<br>1000 EUR | 1 349 409<br>13 568   | 1 391 834<br>14 411   | 1 324 069<br>13 095  | 9  |
|             | Bestrahlungs- und Elektrotherapiegeräte und elektromedizinische Geräte  |                |                       |                       |                      |  |
| 2660 11 150 | Röntgenapparate und -geräte, Apparate und Geräte, die Alpha-, Beta- oder Gammastrahlen verwenden (einschl. Schirmbildfotografie- oder Strahlentherapiegeräte), Teile dafür<br>- Röntgenapparate und -geräte (einschl. Schirmbildfotografie- oder Strahlentherapiegeräten)<br>- - für medizinische, chirurgische, zahnärztliche oder tierärztliche Zwecke, auch Computertomografen | St<br>1000 EUR | 4 946<br>342 483      | 4 611<br>295 275      | 4 471<br>297 086     | 7  |
| 2660 11 190 | - - für andere Zwecke   | St<br>1000 EUR | 1 637<br>58 153       | 2 291<br>76 980       | 2 202<br>79 266      | 8  |
| 2660 11 300 | - Apparate und Geräte, die Alpha-, Beta- oder Gammastrahlen verwenden (einschl. Schirmbildfotografie- oder Strahlentherapiegeräten)   | St<br>1000 EUR | 10 712<br>37 232      | 12 231<br>45 696      | 12 573<br>46 184     | 8  |
| 2660 11 500 | - Röntgenröhren   | St<br>1000 EUR | 5 772<br>-            | 6 516<br>-            | 6 670<br>-           | 4  |
| 2660 11 705 | - Teile und Zubehör für Röntgen- und andere radioaktive Strahlungsapparate und -geräte u.ä.; Untersuchung- und Behandlungstische, -sessel u.dgl. dafür<br>- - für Röntgen- und andere radioaktive Strahlungsapparate und -geräte u.ä.   | 1000 EUR       | 54 442                | 68 358                | 61 987               | 19   |

| Melde-Nr.   | Bezeichnung   | Einheit        | 2. Vj 2010        | 1. Vj 2011        | 2. Vj 2011        | 2. Vj 2011<br>Anzahl<br>der<br>Unternehmen |
|-------------|---|----------------|-------------------|-------------------|-------------------|--|
| 1           | 2   | 3              | 4                 | 5                 | 6                 | 7  |
| 2660 11 709 | - - Andere Teile und Zubehör (z.B. Untersuchungs- und Behandlungstische, -sessel u.dgl. für Röntgenapparate u.ä.)   | 1000 EUR       | 11 186            | 13 016            | 12 659            | 12   |
|             | Elektrodiagnoseapparate und -geräte für medizinische Zwecke, Teile und Zubehör  |                |                   |                   |                   |  |
| 2660 12 301 | - - Elektrokardiografen (Apparate und Geräte)   | St<br>1000 EUR | 1 681<br>3 898    | .<br>5 446        | .<br>5 214        | 4  |
| 2660 12 309 | - - Zubehör für Elektrokardiografen (z.B. Klebeelektroden)  | 1000 EUR       | 13 422            | 12 350            | 12 913            | 4  |
| 2660 12 800 | - Andere Elektrodiagnoseapparate und -geräte (z.B. Kernspintomografen, Magnetresonanzgeräte), teile und Zubehör   | St<br>1000 EUR | 73 013<br>143 608 | 96 624<br>163 004 | 99 123<br>141 786 | 16   |
| 2660 13 000 | Ultraviolett- oder Infrarotbestrahlungsgeräte für medizinische Zwecke, Teile und Zubehör  | St<br>1000 EUR | 33 515<br>5 153   | .<br>5 462        | .<br>5 022        | 7  |
|             | Schwerhörigengeräte, Herzschrittmacher  |                |                   |                   |                   |  |
| 2660 14 330 | - - Schwerhörigengeräte   | St<br>1000 EUR | 54 639<br>5 340   | 61 424<br>6 527   | 66 451<br>7 895   | 5  |
| 2660 14 390 | - - Teile und Zubehör für Schwerhörigengeräte   | 1000 EUR       | 3 294             | 3 796             | 4 105             | 4  |
| 2660 14 500 | - Herzschrittmacher (ohne Teile und Zubehör)  | St<br>1000 EUR | .<br>.            | .<br>.            | .<br>.            | 1  |
|             | Optische und fotografische Instrumente und Geräte   |                |                   |                   |                   |  |
| 2670 11 000 | Objektive aus Stoffen aller Art für Fotoapparate, Filmkameras, Projektoren oder fotografische und kinematografische Vergrößerungs- oder Verkleinerungsapparate  | St<br>1000 EUR | 52 730<br>14 379  | 57 976<br>22 436  | 69 693<br>25 408  | 10   |
| 2670 12 500 | Fotoapparate zum Herstellen von Klischees und Druckformzylindern, für Unterwasser- oder Luftbildaufnahmen, medizinische Untersuchung innerer Organe oder gerichtsmedizinische oder kriminalistische Labors  | St<br>1000 EUR | 1 251<br>14 687   | .<br>14 897       | .<br>15 870       | 4  |
| 2670 13 000 | Digitalkameras  | St<br>1000 EUR | 49 583<br>38 088  | 55 448<br>59 822  | 60 187<br>67 494  | 9  |
| 2670 14 000 | Sofortbildkameras und andere Fotoapparate   | St<br>1000 EUR | 417<br>.          | .<br>2 346        | .<br>2 554        | 3  |
| 2670 15 300 | Filmkameras   |                |                   |                   |                   |  |
|             | - für Filme mit einer Breite von weniger als 16 mm oder für Doppelacht-Filme  | St<br>1000 EUR | -<br>-            | -<br>-            | -<br>-            | -  |
| 2670 15 500 | - für Filme mit einer Breite von 16 mm oder mehr  | St<br>1000 EUR | .<br>.            | -<br>-            | -<br>-            | -  |
| 2670 16 000 | Filmvorführapparate, Diaprojektoren, andere Stehbildwerfer  | St<br>1000 EUR | 179<br>.          | 182<br>.          | 140<br>.          | 3  |
|             | Blitzlichtgeräte, fotografische Vergrößerungs- und Verkleinerungsapparate, Apparate für fotografische o.ä. Laboratorien (einschl. Apparate zum Projizieren oder Aufbringen von Schaltbildern auf sensibilisierten Halbleitermaterialien); Negativbetrachter; Lichtbildwände               |                |                   |                   |                   |  |
| 2670 17 001 | - Filmentwicklungsmaschinen und -ausrüstungen für Laboratorien  | St<br>1000 EUR | .<br>.            | .<br>.            | .<br>.            | 2  |
| 2670 17 009 | - Blitzlichtgeräte, fotografische Vergrößerungs- und Verkleinerungsapparate u.a. Apparate und Ausrüstungen für fotografische o.ä. Laboratorien (einschl. zum Projizieren oder Aufbringen von Schaltbildern auf sensibilisierten Halbleitermaterialien); Negativbetrachter, Lichtbildwände | St<br>1000 EUR | .<br>35 351       | .<br>24 015       | .<br>22 136       | 10   |
| 2670 18 000 | Lesegeräte für Mikrofilme, Mikrofilme oder andere Mikroträger   | St<br>1000 EUR | .<br>.            | .<br>.            | .<br>.            | 1  |

| Melde-Nr.   | Bezeichnung   | Einheit        | 2. Vj 2010          | 1. Vj 2011           | 2. Vj 2011           | 2. Vj 2011<br>Anzahl<br>der<br>Unternehmen |
|-------------|---|----------------|---------------------|----------------------|----------------------|--|
| 1           | 2   | 3              | 4                   | 5                    | 6                    | 7  |
| 2670 19 001 | Teile und Zubehör für fotografische Geräte<br>- für Fotoapparate, Blitzlichtgeräte und -vorrichtungen für fotografische Zwecke  | 1000 EUR       | 7 946               | 6 060                | 10 250               | 9  |
| 2670 19 003 | - für Filmkameras und Filmvorführapparate (auch Stativ)   | 1000 EUR       | 9 236               | 16 430               | 20 500               | 8  |
| 2670 19 005 | - für Stehbildwerfer und fotografische Vergrößerungs- oder Verkleinerungsapparate   | 1000 EUR       | 3 408               | 5 383                | 5 601                | 4  |
| 2670 19 009 | - für Apparate und Ausrüstungen für fotografische oder kinematografische Laboratorien (einschl. Apparate zum Projizieren oder Aufbringen von Schaltbildern auf sensibilisierten Halbleitermaterialien); Negativbetrachter; Lichtbildwände   | 1000 EUR       | 6 044               | 7 520                | 6 488                | 9  |
| 2670 21 530 | Polarisierende Stoffe in Form von Folien oder Platten; Prismen, Linsen, Spiegel und andere optische Elemente (ohne solche aus nicht optisch bearbeitetem Glas), außer für Kameras, Bildwerfer und fotografische Vergrößerungs- oder Verkleinerungsapparate<br>- Optische Elemente aus Stoffen aller Art (z.B. Prismen, Linsen, Spiegel) (ohne gefasste Objektive und Filter)<br>- - nicht gefasst | St<br>1000 EUR | 6 500 126<br>63 658 | 16 065 298<br>80 145 | 15 709 735<br>78 459 | 39   |
| 2670 21 550 | - - gefasst   | St<br>1000 EUR | 82 642              | 130 858              | 107 357              | 10   |
| 2670 21 700 | - Objektive aus Stoffen aller Art, gefasst, für Instrumente, Apparate und Geräte (ohne solche für Foto- und Kinotechnik) (ohne solche aus optisch nicht bearbeitetem Glas)  | St<br>1000 EUR | 39 787<br>220 899   | 66 639<br>225 048    | 49 670<br>163 897    | 12   |
| 2670 21 800 | - Polarisierende Stoffe in Form von Folien oder Platten; Filter aus Stoffen aller Art, gefasst (ohne solche aus optisch nicht bearbeitetem Glas)  | kg<br>1000 EUR | .                   | .                    | .                    | 3  |
| 2670 22 300 | Ferngläser, Fernrohre, optische Teleskope u.a. astronomische Instrumente und Montierungen dafür; optische Mikroskope<br>- Ferngläser  | St<br>1000 EUR | 15 616<br>10 096    | 16 650<br>9 510      | 15 372<br>9 242      | 5  |
| 2670 22 500 | - Fernrohre, optische Teleskope u.a. astronomische Instrumente und Montierungen dafür   | St<br>1000 EUR | .                   | .                    | .                    | 3  |
| 2670 22 703 | - Optische Mikroskope (einschl. solcher für Mikrofotografie, -kinematografie oder -projektion)<br>- - Stereomikroskope  | St<br>1000 EUR | 4 361<br>49 725     | 4 400<br>59 756      | 4 485<br>60 723      | 5  |
| 2670 22 709 | - - Andere optische Mikroskope; einschl. Mikroskope für Mikrofotografie, -kinematografie und -projektion  | St<br>1000 EUR | 9 298<br>.          | 10 825<br>86 693     | 10 444<br>75 880     | 6  |
| 2670 23 100 | Flüssigkeitskristallanzeigen; Laser (ohne Laserdioden); andere optische Instrumente, Apparate und Geräte, a.n.g.<br>- Zielfernrohre für Waffen; Periskope; Fernrohre für Maschinen, Apparate, Geräte oder Instrumente   | St<br>1000 EUR | 13 709<br>15 754    | 11 620<br>15 384     | 26 370               | 5  |
| 2670 23 300 | - Laser (ohne Laserdioden)  | St<br>1000 EUR | 21 829<br>102 828   | 27 560<br>125 832    | 28 925<br>151 539    | 24   |
| 2670 23 900 | - Andere optische Instrumente, Apparate, Geräte (z.B. Lupen, Stereomikroskope, Flüssigkristallanzeigen)   | 1000 EUR       | 32 401              | 40 856               | 44 866               | 14   |
| 2670 24 100 | Teile und Zubehör für Ferngläser, Fernrohre, optische Teleskope u.a. astronomische Instrumente und Montierungen dafür; optische Mikroskope<br>- für Ferngläser, Fernrohre, optische Teleskope u.a. astronomische Instrumente und Montierungen dafür   | 1000 EUR       | 3 397               | 5 530                | 4 556                | 4  |

## 3 Produktion nach Güterarten - Deutschland

| Melde-Nr.   | Bezeichnung  | Einheit        | 2. Vj<br>2010 | 1. Vj<br>2011 | 2. Vj<br>2011 | 2. Vj 2011<br>Anzahl<br>der<br>Unternehmen |
|-------------|--|----------------|---------------|---------------|---------------|--|
| 1           | 2  | 3              | 4             | 5             | 6             | 7  |
| 2670 24 300 | - für optische Mikroskope  | 1000 EUR       | 45 667        | 49 541        | 44 895        | 11   |
| 2670 25 000 | Teile und Zubehör für Flüssigkristallanzeigen, Laser mit Ausnahme von Laserdioden, andere optische Instrumente, Apparate und Geräte a.n.g. | 1000 EUR       | 69 529        | 95 608        | 100 154       | 14   |
| 2680 11 000 | Magnetische Datenträger, nicht bespielt, außer Karten mit einem Magnetstreifen   | St<br>1000 EUR | .<br>.        | .<br>.        | .<br>.        | 2  |
| 2680 12 000 | Optische Datenträger, nicht bespielt   | St<br>1000 EUR | .<br>.        | .<br>.        | .<br>.        | 2  |
| 2680 13 000 | Andere Aufzeichnungsträger einsch. Matritzen und Mutterplatten für die Herstellung von Platten   | St<br>1000 EUR | -<br>-        | -<br>-        | -<br>-        | -  |
| 2680 14 000 | Karten mit einem Magnetstreifen  | St<br>1000 EUR | .<br>.        | .<br>.        | .<br>.        | 2  |
| 2699 99 000 | Veredlung von Erzeugnissen dieser Güterabteilung (ohne Planung und Installation von Dauerbetrieb-Steuerungseinrichtungen)                  | 1000 EUR       | 29 649        | 41 378        | 47 563        | 33   |

| Melde-Nr.   | Bezeichnung   | Einheit              | 2. Vj 2010                        | 1. Vj 2011                        | 2. Vj 2011                        | 2. Vj 2011<br>Anzahl<br>der<br>Unternehmen |
|-------------|---|----------------------|-----------------------------------|-----------------------------------|-----------------------------------|--|
| 1           | 2   | 3                    | 4                                 | 5                                 | 6                                 | 7  |
|             | Elektrische Ausrüstungen  |                      |                                   |                                   |                                   |  |
|             | Elektromotoren, Generatoren, Transformatoren, Elektrizitätsverteilungs- und -schalteinrichtungen  |                      |                                   |                                   |                                   |  |
|             | Elektromotoren, Generatoren, Transformatoren, Teile dafür   |                      |                                   |                                   |                                   |  |
|             | Elektromotoren mit einer Leistung von 37,5 W oder weniger; andere Gleichstrommotoren; Gleichstromgeneratoren  |                      |                                   |                                   |                                   |  |
| 2711 10 100 | - Elektromotoren mit einer Leistung von 37,5 W oder weniger<br>darunter zum Absatz bestimmt   | St<br>St<br>1000 EUR | *<br>7 733 159<br>107 556         | 8 449 857<br>8 449 857<br>120 693 | 8 219 807<br>8 219 807<br>121 237 | 34<br>34                                   |
| 2711 10 300 | - Gleichstrommotoren und -generatoren mit einer Leistung von mehr als 37,5 W bis 750 W<br>darunter zum Absatz bestimmt  | St<br>St<br>1000 EUR | *<br>16 986 131<br>216 549        | 18 739 086<br>269 310             | 19 081 266<br>291 509             | 41<br>40                                   |
| 2711 10 530 | - Gleichstrommotoren und -generatoren mit einer Leistung von mehr als 750 W bis 75 kW<br>- mit einer Leistung von mehr als 750 W bis 7,5 kW   | St<br>1000 EUR       | 9 938<br>8 178                    | 10 990<br>8 424                   | 10 791<br>8 760                   | 14   |
| 2711 10 550 | - mit einer Leistung von mehr als 7,5 kW bis 75 kW  | St<br>1000 EUR       | 7 831<br>7 439                    | 20 810<br>9 260                   | 23 699<br>10 090                  | 15   |
| 2711 10 700 | - Gleichstrommotoren und -generatoren mit einer Leistung von mehr als 75 kW bis 375 kW  | St<br>1000 EUR       | 157<br>2 406                      | 201<br>3 503                      | 181<br>2 934                      | 9  |
| 2711 10 900 | - Gleichstrommotoren und -generatoren mit einer Leistung von mehr als 375 kW  | St<br>1000 EUR       | 34<br>3 197                       | 39<br>5 667                       | 39<br>8 922                       | 5  |
| 2711 21 000 | Allstrom-(Universal-)motoren mit einer Leistung von mehr als 37,5 W; andere Wechselstrommotoren; Wechselstromgeneratoren<br>Allstrom-(Universal-)motoren mit einer Leistung von mehr als 37,5 W<br>darunter zum Absatz bestimmt | St<br>St<br>1000 EUR | *<br>73 414<br>11 658             | 83 743<br>15 473                  | 87 211<br>15 276                  | 9<br>9                                     |
| 2711 22 301 | Einphasen-Wechselstrommotoren<br>- mit einer Leistung von mehr als 37,5 W bis 750 W<br>- mit einer Leistung von mehr als 7,5 W bis 75 W<br>darunter zum Absatz bestimmt   | St<br>St<br>1000 EUR | *<br>294 930<br>8 956             | 283 561<br>8 297                  | 263 492<br>7 842                  | 16<br>15                                   |
| 2711 22 303 | - mit einer Leistung von mehr als 75 W bis 375 W<br>darunter zum Absatz bestimmt  | St<br>St<br>1000 EUR | *<br>635 613<br>38 610            | 612 980<br>34 994                 | 685 290<br>42 326                 | 16<br>15                                   |
| 2711 22 305 | - mit einer Leistung von mehr als 375 W bis 750 W<br>darunter zum Absatz bestimmt   | St<br>St<br>1000 EUR | *<br>113 563<br>41 253<br>1 990   | 44 364<br>2 232                   | 34 653<br>1 852                   | 13<br>12                                   |
| 2711 22 500 | - mit einer Leistung von mehr als 750 W<br>darunter zum Absatz bestimmt   | St<br>St<br>1000 EUR | *<br>26 111<br>2 839              | 23 142<br>3 064                   | 23 311<br>2 608                   | 12<br>11                                   |
| 2711 23 000 | Mehrphasen-Wechselstrommotoren mit einer Leistung von 750 W oder weniger<br>darunter zum Absatz bestimmt  | St<br>St<br>1000 EUR | *<br>852 424<br>808 873<br>86 449 | 920 839<br>871 664<br>93 950      | 872 931<br>828 984<br>96 303      | 55<br>54                                   |
| 2711 24 031 | Mehrphasen-Wechselstrommotoren mit einer Leistung von mehr als 750 W bis 75 kW<br>- mit einer Leistung von mehr als 750 W bis 7,5 kW<br>- Servomotoren  | St<br>1000 EUR       | 144 225<br>85 764                 | 193 092<br>101 254                | 190 370<br>107 831                | 15   |
| 2711 24 039 | - andere, mit einer Leistung von 750 W bis 7,5 kW   | St<br>1000 EUR       | 422 976<br>155 526                | 453 674<br>182 459                | 444 067<br>166 070                | 50   |
| 2711 24 050 | - mit einer Leistung von mehr als 7,5 kW bis 37 kW  | St<br>1000 EUR       | 87 823<br>91 208                  | 102 545<br>120 958                | 104 548<br>129 745                | 39   |
| 2711 24 070 | - mit einer Leistung von mehr als 37 kW bis 75 kW   | St<br>1000 EUR       | 6 296<br>20 227                   | 7 349<br>25 322                   | 7 142<br>22 732                   | 27   |

| Melde-Nr.   | Bezeichnung  | Einheit        | 2. Vj 2010      | 1. Vj 2011      | 2. Vj 2011      | 2. Vj 2011<br>Anzahl<br>der<br>Unternehmen |
|-------------|--|----------------|-----------------|-----------------|-----------------|--|
| 1           | 2  | 3              | 4               | 5               | 6               | 7  |
|             | Mehrphasen-Wechselstrommotoren mit einer Leistung von mehr als 75 kW   |                |                 |                 |                 |  |
| 2711 25 300 | - Fahrmotoren mit einer Leistung von mehr als 75 kW  | St<br>1000 EUR | 2 464<br>42 852 | 1 156<br>28 049 | 1 484<br>25 133 | 4  |
| 2711 25 401 | - - mit einer Spannung von 1 000 V oder weniger  | St<br>1000 EUR | 3 147<br>25 298 | 3 513<br>31 403 | 4 344<br>37 171 | 19   |
| 2711 25 403 | - - mit einer Spannung von mehr als 1 000 V  | St<br>1000 EUR | 145<br>4 585    | 270<br>8 138    | 312<br>8 289    | 8  |
| 2711 25 601 | - - mit einer Leistung von mehr als 375 kW bis 750 kW  | St<br>1000 EUR | 857<br>34 865   | 847<br>26 917   | 1 233<br>43 279 | 9  |
| 2711 25 603 | - - mit einer Spannung von mehr als 1 000 V  | St<br>1000 EUR | .<br>18 118     | .<br>24 940     | .<br>24 396     | 9  |
| 2711 25 900 | - Andere Mehrphasen-Wechselstrommotoren mit einer Leistung von mehr als 750 kW   | St<br>1000 EUR | 565<br>75 107   | 511<br>81 814   | 726<br>106 476  | 8  |
| 2711 26 100 | Wechselstromgeneratoren  |                |                 |                 |                 |  |
|             | - mit einer Leistung von 75 kVA oder weniger   | St<br>1000 EUR | 2 126<br>4 943  | 2 269<br>6 222  | 2 953<br>7 266  | 8  |
| 2711 26 300 | - mit einer Leistung von mehr als 75 kVA bis 375 kVA   | St<br>1000 EUR | 106<br>.        | 92<br>.         | 121<br>.        | 4  |
| 2711 26 500 | - mit einer Leistung von mehr als 375 kVA bis 750 kVA  | St<br>1000 EUR | 49<br>1 325     | .<br>.          | .<br>.          | 2  |
| 2711 26 700 | - mit einer Leistung von mehr als 750 kVA  | St<br>1000 EUR | 971<br>53 409   | 935<br>57 644   | 900<br>56 313   | 7  |
|             | Stromerzeugungsaggregate und elektrische rotierende Umformer   |                |                 |                 |                 |  |
|             | Stromerzeugungsaggregate, angetrieben durch Kolbenverbrennungsmotor mit Selbstzündung (Diesel- oder Halbdieselmotor)                                   |                |                 |                 |                 |  |
| 2711 31 100 | - mit einer Leistung von 75 kVA oder weniger   | St<br>1000 EUR | 245<br>11 314   | 199<br>5 979    | 225<br>5 681    | 10   |
| 2711 31 300 | - mit einer Leistung von mehr als 75 kVA bis 375 kVA   | St<br>1000 EUR | 293<br>26 044   | 335<br>30 432   | 725<br>54 835   | 19   |
| 2711 31 500 | - mit einer Leistung von mehr als 375 kVA bis 750 kVA  | St<br>1000 EUR | 107<br>12 742   | 98<br>14 457    | 139<br>17 485   | 12   |
| 2711 31 700 | - mit einer Leistung von mehr als 750 kVA  | St<br>1000 EUR | 53<br>16 335    | 59<br>14 491    | 127<br>24 646   | 9  |
|             | Stromerzeugungsaggregate, angetrieben durch Kolbenverbrennungsmotor mit Fremdzündung; andere Stromerzeugungsaggregate, elektrische rotierende Umformer |                |                 |                 |                 |  |
| 2711 32 330 | - - mit einer Leistung von 7,5 kVA oder weniger  | St<br>1000 EUR | 2 892<br>10 841 | 4 490<br>14 252 | 3 805<br>15 500 | 5  |
| 2711 32 350 | - - mit einer Leistung von mehr als 7,5 kVA  | St<br>1000 EUR | 1 177<br>24 284 | 1 204<br>28 765 | 1 225<br>49 261 | 12   |
| 2711 32 500 | - Andere Stromerzeugungsaggregate, ohne windgetriebene Stromerzeugungsaggregate (z. B. Turbogeneratoren)   | St<br>1000 EUR | 149<br>47 813   | 128<br>40 732   | 197<br>66 109   | 6  |
| 2711 32 700 | - Elektrische rotierende Umformer  | St<br>1000 EUR | 2 475<br>15 433 | 1 346<br>.      | 2 217<br>.      | 5  |
|             | Elektrische Transformatoren  |                |                 |                 |                 |  |
|             | Transformatoren mit Flüssigkeitsisolation  |                |                 |                 |                 |  |
| 2711 41 200 | - mit einer Leistung von 650 kVA oder weniger  | St<br>1000 EUR | .<br>.          | .<br>.          | .<br>.          | 6  |
| 2711 41 500 | - mit einer Leistung von mehr als 650 kVA bis 10 000 kVA   | St<br>1000 EUR | .<br>.          | 16 971<br>.     | 14 614<br>.     | 5  |

| Melde-Nr.   | Bezeichnung   | Einheit             | 2. Vj 2010           | 1. Vj 2011           | 2. Vj 2011           | 2. Vj 2011<br>Anzahl<br>der<br>Unternehmen |
|-------------|---|---------------------|----------------------|----------------------|----------------------|--|
| 1           | 2   | 3                   | 4                    | 5                    | 6                    | 7  |
| 2711 41 800 | - mit einer Leistung von mehr als 10 000 kVA  | St<br>1000 EUR      | 254<br>189 014       | 158<br>188 574       | 165<br>187 387       | 4  |
|             | Andere Transformatoren mit einer Leistung von 16 kVA oder weniger   |                     |                      |                      |                      |  |
| 2711 42 200 | - mit einer Leistung von 1 kVA oder weniger<br>- - Messwandler (z.B. Spannungswandler)  | St<br>1000 EUR      | 897 728<br>58 863    | 937 966<br>68 560    | 996 186<br>67 115    | 23   |
| 2711 42 400 | - - Andere Transformatoren  | St<br>1000 EUR      | 13 589 162<br>61 280 | 14 704 506<br>80 754 | 14 330 825<br>84 935 | 68   |
| 2711 42 600 | - Andere Transformatoren mit einer Leistung von mehr als 1 kVA bis 16 kVA, z.B. Messwandler, Spannungswandler                                 | St<br>1000 EUR      | 534 024<br>27 672    | 520 315<br>31 802    | 512 550<br>31 194    | 48   |
|             | Andere Transformatoren mit einer Leistung von mehr als 16 kVA (ohne Transformatoren mit Flüssigkeitsisolation)                                |                     |                      |                      |                      |  |
| 2711 43 303 | - mit einer Leistung von mehr als 16 kVA bis 500 kVA<br>- - Leistungstransformatoren  | St<br>1000 EUR      | 1 536<br>4 574       | 1 354<br>3 318       | 1 275<br>3 446       | 9  |
| 2711 43 305 | - - Andere Transformatoren  | St<br>1000 EUR      | 26 186<br>15 791     | 25 539<br>19 161     | 17 855<br>17 865     | 22   |
| 2711 43 803 | - - Leistungstransformatoren mit einer Leistung von mehr als 500 kVA bis 1 600 kVA  | St<br>1000 EUR      | 590<br>17 374        | 686<br>18 201        | 875<br>24 958        | 9  |
| 2711 43 805 | - - Leistungstransformatoren mit einer Leistung von mehr als 1 600 kVA  | St<br>1000 EUR      | 614<br>33 582        | 584<br>22 858        | 588<br>30 509        | 3  |
| 2711 43 807 | - - Andere Transformatoren  | St<br>1000 EUR      | 4 036                | 4 729                | 5 236                | 7  |
|             | Vorschaltgeräte für Entladungslampen; Stromrichter; andere Drosselspulen u.a. Selbstinduktionsspulen  |                     |                      |                      |                      |  |
| 2711 50 130 | - Vorschaltgeräte für Entladungslampen<br>- - Vorschalttdrosselspulen (Einfach- und Doppeldrosselspulen), auch mit angeschaltetem Kondensator | St<br>1000 EUR      | 16 106               | .                    | .                    | 5  |
| 2711 50 150 | - - Andere Vorschaltgeräte für Entladungslampen   | St<br>1000 EUR      | 2 356 236<br>25 878  | 2 631 515<br>30 552  | 1 679 972<br>25 394  | 12   |
| 2711 50 230 | - Mehrkristall-Halbleiter-Gleichrichter   | St<br>1000 EUR      | .                    | .                    | .                    | 2  |
| 2711 50 330 | - - Akkumulatorenladegeräte; andere Gleichrichter   | St<br>1000 EUR      | 162 281<br>25 043    | 197 625<br>31 929    | 171 040<br>33 144    | 28   |
| 2711 50 350 | - - Andere Gleichrichter  | St<br>1000 EUR      | 334 610<br>62 767    | 388 243<br>79 077    | 393 285<br>81 720    | 19   |
| 2711 50 400 | - Stromversorgungseinheiten für Telekommunikationsgeräte, automatische Datenverarbeitungs- maschinen und ihre Bausteine                       | St<br>1000 EUR      | .                    | 139<br>74            | .                    | 4  |
| 2711 50 530 | - Wechselrichter<br>- - mit einer Leistung von 7,5 kVA oder weniger   | St<br>1000 EUR      | 422 812<br>371 485   | 295 026<br>204 751   | 343 879<br>238 369   | 27   |
| 2711 50 550 | - - mit einer Leistung von mehr als 7,5 kVA   | St<br>1000 EUR      | 212 592<br>597 766   | 169 809<br>527 296   | 222 522<br>677 076   | 28   |
| 2711 50 703 | - - Andere Stromrichter   | 1000 St             | 313                  | 406                  | 411                  | 55   |
| 2711 50 709 | - - Netzgeräte, Schaltnetzteile   | 1000 EUR            | 47 368               | 60 490               | 67 847               |  |
|             | - - Andere Stromrichter, z.B. Schweißstromrichter (ohne Schweißbausrüstung)   | 1000 St<br>1000 EUR | 85<br>45 232         | 113<br>45 535        | 117<br>67 897        | 21   |
| 2711 50 800 | - Andere Drossel- und Selbstinduktionsspulen  | 1000 St<br>1000 EUR | 329 620<br>110 042   | 329 712<br>109 577   | 330 362<br>113 527   | 49   |

| Melde-Nr.   | Bezeichnung   | Einheit             | 2. Vj 2010           | 1. Vj 2011           | 2. Vj 2011           | 2. Vj 2011<br>Anzahl<br>der<br>Unternehmen |
|-------------|---|---------------------|----------------------|----------------------|----------------------|--|
| 1           | 2   | 3                   | 4                    | 5                    | 6                    | 7  |
|             | Teile für Elektromotoren, Generatoren und Transformatoren   |                     |                      |                      |                      |  |
|             | Teile für Elektromotoren, elektrische Generatoren, Stromerzeugungsaggregate und elektrische rotierende Umformer                                   |                     |                      |                      |                      |  |
| 2711 61 003 | - für Elektromotoren und elektrische Generatoren  | 1000 EUR            | 203 768              | 237 758              | 229 445              | 91   |
| 2711 61 005 | - für Stromerzeugungsaggregate und elektrische rotierende Umformer  | 1000 EUR            | 86 692               | 92 053               | 104 015              | 35   |
|             | Teile für Transformatoren, Drossel- u.a. Selbstinduktionsspulen und Stromrichter  |                     |                      |                      |                      |  |
| 2711 62 030 | - Ferritkerne für Transformatoren und Selbstinduktionsspulen  | kg<br>1000 EUR      | 2 395 976<br>6 789   | 2 598 852<br>8 140   | 2 628 384<br>7 788   | 5  |
| 2711 62 050 | - Andere Teile für Transformatoren und Selbstinduktionsspulen (ohne Ferritkerne)  | 1000 EUR            | 49 545               | 50 651               | 46 301               | 28   |
| 2711 62 070 | - Teile für Stromrichter  | 1000 EUR            | 72 064               | 123 339              | 133 660              | 25   |
|             | Elektrizitätsverteilungs- und -schalteinrichtungen, Teile dafür   |                     |                      |                      |                      |  |
|             | Elektrische Geräte zum Schließen, Unterbrechen, Schützen oder Verbinden von elektrischen Stromkreisen, für eine Spannung von mehr als 1 000 V     |                     |                      |                      |                      |  |
| 2712 10 100 | - Sicherungen für eine Spannung von mehr als 1 000 V  | St<br>1000 EUR      | .<br>4 282           | .<br>.               | .<br>.               | 4  |
| 2712 10 200 | - Leistungsschalter   | St<br>1000 EUR      | 16 053<br>107 317    | 16 258<br>111 378    | 16 439<br>108 237    | 6  |
| 2712 10 300 | - Trennschalter sowie Ein- und Ausschalter  | St<br>1000 EUR      | 8 382<br>19 151      | 5 552<br>12 630      | 7 817<br>10 159      | 4  |
| 2712 10 400 | - Blitzschutzvorrichtungen, Spannungsbegrenzer und Überspannungsableiter für eine Spannung von mehr als 1 000 V                                   | St<br>1000 EUR      | 93 389<br>26 153     | 104 656<br>25 734    | 116 831<br>29 034    | 6  |
| 2712 10 900 | - Andere Geräte zum Schließen, Unterbrechen, Schützen oder Verbinden von elektrischen Stromkreisen, für eine Spannung von mehr als 1 000 V        | St<br>1000 EUR      | 2 172 142<br>153 476 | 2 227 599<br>153 570 | 1 797 521<br>150 019 | 17   |
|             | Elektrische Geräte zum Schließen, Unterbrechen, Schützen oder Verbinden von elektrischen Stromkreisen, für eine Spannung von 1 000 V oder weniger |                     |                      |                      |                      |  |
|             | Sicherungen für eine Spannung von 1 000 V oder weniger  |                     |                      |                      |                      |  |
| 2712 21 300 | - für eine Stromstärke von 10 A oder weniger  | St<br>1000 EUR      | 23 145<br>4 327      | 23 816<br>4 574      | 20 829<br>3 794      | 9  |
| 2712 21 500 | - für eine Stromstärke von mehr als 10 A bis 63 A   | St<br>1000 EUR      | 18 907<br>4 726      | 8 579<br>4 316       | 7 693<br>4 082       | 10   |
| 2712 21 700 | - für eine Stromstärke von mehr als 63 A  | St<br>1000 EUR      | 22 790<br>11 788     | .<br>14 254          | .<br>12 145          | 6  |
|             | Leistungsschalter für eine Spannung von 1 000 V oder weniger  |                     |                      |                      |                      |  |
|             | - für eine Stromstärke von 63 A oder weniger  |                     |                      |                      |                      |  |
| 2712 22 303 | - - Installationsschutzschalter   | 1000 St<br>1000 EUR | 13 864<br>69 204     | 16 305<br>72 123     | 15 860<br>74 498     | 11   |
| 2712 22 305 | - - Andere Leistungsschalter  | 1000 St<br>1000 EUR | 2 900<br>67 238      | 3 527<br>84 534      | 3 445<br>82 994      | 11   |
| 2712 22 500 | - Andere Leistungsschalter für eine Stromstärke von mehr als 63 A   | 1000 St<br>1000 EUR | .<br>59 043          | .<br>40 010          | .<br>41 389          | 8  |



| Melde-Nr.   | Bezeichnung   | Einheit             | 2. Vj 2010            | 1. Vj 2011            | 2. Vj 2011            | 2. Vj 2011<br>Anzahl<br>der<br>Unternehmen |
|-------------|---|---------------------|-----------------------|-----------------------|-----------------------|--|
| 1           | 2   | 3                   | 4                     | 5                     | 6                     | 7  |
|             | Andere Geräte zum Schützen von elektrischen Stromkreisen für eine Spannung von 1 000 V oder weniger   |                     |                       |                       |                       |  |
| 2712 23 300 | - für eine Stromstärke von 16 A oder weniger  | St<br>1000 EUR      | 3 695 145<br>14 139   | 4 395 323<br>16 596   | 3 920 759<br>16 351   | 12   |
| 2712 23 500 | - für eine Stromstärke von mehr als 16 A bis 125 A  | St<br>1000 EUR      | 4 829 966<br>15 626   | 3 410 196<br>18 459   | 3 299 914<br>17 635   | 5  |
| 2712 23 700 | - für eine Stromstärke von mehr als 125 A   | St<br>1000 EUR      | .                     | .                     | .                     | 4  |
|             | Relais für eine Spannung von 1 000 V oder weniger   |                     | 3 218                 | .                     | 1 838                 |  |
|             | - für eine Spannung von 60 V oder weniger   |                     |                       |                       |                       |  |
| 2712 24 330 | - - für eine Stromstärke von 2 A oder weniger   | 1000 St<br>1000 EUR | 17 808<br>7 461       | .                     | .                     | 6  |
| 2712 24 350 | - - für eine Stromstärke von mehr als 2 A (z.B. Fernmelderelais)  | 1000 St<br>1000 EUR | 927<br>3 558          | 1 601<br>4 391        | 1 855<br>4 476        | 9  |
|             | - für eine Spannung von mehr als 60 V bis 1 000 V   |                     |                       |                       |                       |  |
| 2712 24 501 | - - für eine Stromstärke von mehr als 2 A bis 16 A (ohne Zeit- und Messrelais)  | 1000 St<br>1000 EUR | 7 288<br>57 495       | 8 347<br>68 840       | 7 891<br>66 625       | 14   |
| 2712 24 503 | - - für eine Stromstärke von mehr als 16 A bis 125 A (ohne Zeit- und Messrelais)  | 1000 St<br>1000 EUR | 4 255<br>45 246       | 4 949<br>50 513       | 4 605<br>49 053       | 5  |
| 2712 24 505 | - - für eine Stromstärke von mehr als 125 A (ohne Zeit- und Messrelais)   | 1000 St<br>1000 EUR | .                     | .                     | .                     | 3  |
| 2712 24 507 | - - Zeitrelais  | 1000 St<br>1000 EUR | 437<br>9 536          | 512<br>11 079         | 491<br>10 887         | 11   |
| 2712 24 509 | - - Messrelais  | 1000 St<br>1000 EUR | 590<br>130 290        | 617<br>137 197        | 621<br>150 763        | 14   |
|             | Tafeln, Felder, Konsolen, Pulte, Schränke zum elektrischen Schalten oder Steuern oder für die Stromverteilung   |                     |                       |                       |                       |  |
|             | Tafeln, Felder, Konsolen, Pulte, Schränke zum elektrischen Schalten oder Steuern oder für die Stromverteilung, für eine Spannung von 1 000 V oder weniger |                     |                       |                       |                       |  |
| 2712 31 300 | - Numerische Steuerungen mit zugehörigen Peripheriebaugruppen   | St<br>1000 EUR      | 425 733<br>191 027    | 484 974<br>238 282    | 469 469<br>257 084    | 61   |
| 2712 31 500 | - Speicherprogrammierbare Steuerungen mit zugehörigen Peripheriebaugruppen  | St<br>1000 EUR      | 3 931 074<br>577 052  | 4 702 529<br>669 110  | 4 731 269<br>680 402  | 149  |
| 2712 31 703 | - Andere Tafeln, Felder, Konsolen u.ä.  |                     |                       |                       |                       |  |
|             | - - Motorschalttschränke und Energieverteiler   | St<br>1000 EUR      | 291 178<br>313 056    | 182 707<br>293 840    | 216 203<br>362 254    | 152  |
| 2712 31 705 | - - Zählertafeln und Installationsverteiler   | St<br>1000 EUR      | 488 183<br>54 333     | 435 282<br>54 089     | 490 407<br>63 665     | 36   |
| 2712 31 709 | - - Andere Tafeln, Felder, Konsolen u.ä., a.n.g.  | St<br>1000 EUR      | 21 079 237<br>434 970 | 24 296 042<br>484 058 | 25 866 699<br>509 468 | 127  |
|             | Tafeln, Felder, Konsolen, Pulte, Schränke zum elektrischen Schalten oder Steuern oder für die Stromverteilung, für eine Spannung von mehr als 1 000 V     |                     |                       |                       |                       |  |
| 2712 32 030 | - für eine Spannung von mehr als 1 000 V bis 72,5 kV  | St<br>1000 EUR      | 36 662<br>211 696     | 35 606<br>177 251     | 34 329<br>219 823     | 33   |
| 2712 32 050 | - für eine Spannung von mehr als 72,5 kV  | St<br>1000 EUR      | 2 685<br>.            | 2 176<br>.            | .                     | 4  |
|             | Teile für die Elektrizitätsverteilungs- oder -schalteinrichtungen   |                     |                       |                       |                       |  |
| 2712 40 300 | - Tafeln, Felder, Konsolen, Pulte, Schränke u.a. Träger, nicht mit den zugehörigen Geräten ausgerüstet  | St<br>1000 EUR      | 10 449 327<br>343 629 | 15 864 147<br>398 006 | 15 518 338<br>394 209 | 82   |

| Melde-Nr.   | Bezeichnung   | Einheit                   | 2. Vj 2010           | 1. Vj 2011           | 2. Vj 2011           | 2. Vj 2011<br>Anzahl<br>der<br>Unternehmen |
|-------------|---|---------------------------|----------------------|----------------------|----------------------|--|
| 1           | 2   | 3                         | 4                    | 5                    | 6                    | 7  |
| 2712 40 903 | - Zusammengesetzte elektronische Schaltungen (Baugruppen) und andere Teile für Elektrizitätsverteilungs- oder -schalteneinrichtungen                                      | 1000 EUR                  | 761 059              | 898 573              | 912 984              | 184  |
| 2712 40 905 | - - Zusammengesetzte elektronische Schaltungen (Baugruppen)   | 1000 EUR                  | 413 797              | 471 226              | 457 234              | 165  |
|             | Akkumulatoren und Batterien   |                           |                      |                      |                      |  |
|             | Elektrische Primärelemente und Primärbatterien, Teile dafür   |                           |                      |                      |                      |  |
| 2720 11 000 | Elektrische Primärelemente und -batterien   | 1000 St<br>1000 EUR       | 49 353               | 50 547               | 53 711               | 7  |
| 2720 12 000 | Teile für Primärelemente und -batterien   | 1000 EUR                  | .                    | .                    | .                    | 2  |
|             | Elektrische Akkumulatoren und Teile dafür   |                           |                      |                      |                      |  |
| 2720 21 000 | Blei-Akkumulatoren zum Starten von Kolbenverbrennungsmotoren (Starterbatterien)   | St<br>1000 EUR            | 2 586 376<br>123 609 | 3 101 394<br>156 011 | 2 745 678<br>148 275 | 5  |
| 2720 22 100 | - Andere Blei-Akkumulatoren (ohne Starterbatterien)   | Anzahl Zellen<br>1000 EUR | 1 136 404<br>74 016  | 1 240 574<br>89 069  | 1 224 039<br>90 415  | 8  |
| 2720 22 500 | - Andere Blei-Akkumulatoren   | Anzahl Zellen<br>1000 EUR | 1 156 601<br>31 655  | 995 362<br>30 778    | 1 275 044<br>32 605  | 6  |
| 2720 23 000 | Nickel-Cadmium-, Nickel-Metallhydrid-, Lithium-Ionen-, Lithium-Polymer-, Nickel-Eisen- und andere elektrische Akkumulatoren   | St<br>1000 EUR            | 32 932               | 34 469               | 36 328               | 9  |
| 2720 24 000 | Teile für elektrische Akkumulatoren (einschl. Separatoren)  | 1000 EUR                  | .                    | .                    | .                    | 6  |
|             | Glasfaserkabel  |                           |                      |                      |                      |  |
|             | Kabel aus einzeln umhüllten optischen Fasern für die Informationsübertragung  |                           |                      |                      |                      |  |
| 2731 11 003 | - Fernmeldekabel  | kg<br>1000 EUR            | 1 306 885<br>14 522  | 1 218 341<br>14 472  | 1 510 398<br>17 142  | 6  |
| 2731 11 005 | - Daten- und Steuerkabel  | kg<br>1000 EUR            | 745 717<br>10 493    | 806 988<br>12 193    | 1 534 408<br>16 015  | 13   |
| 2731 12 000 | Optischen Fasern sowie Bündel und Kabel daraus (ganze Bündel von Lichtleitfasern in einer Umhüllung)  | kg<br>1000 EUR            | 1 405 549<br>24 507  | 1 346 967<br>26 988  | 1 395 154<br>27 902  | 12   |
|             | Sonstige elektronische und elektrische Kabel  |                           |                      |                      |                      |  |
|             | Isolierte Wickeldrähte  |                           |                      |                      |                      |  |
| 2732 11 300 | - lackiert, emailliert  | t<br>1000 EUR             | 30 843<br>160 906    | 30 275<br>193 846    | 32 413<br>192 738    | 8  |
| 2732 11 500 | - Andere Wickeldrähte   | t<br>1000 EUR             | 6 704<br>29 264      | 6 737<br>28 523      | 6 886<br>29 554      | 9  |
| 2732 12 000 | Koaxialkabel und andere koaxiale elektrische Leiter, auch mit Anschlussstücken versehen oder dafür vorbereitet, Daten- und Steuerkabel                                    | t<br>1000 EUR             | 8 862<br>58 244      | 9 355<br>66 131      | 8 791<br>67 407      | 30   |
|             | Andere elektrische Leiter, auch mit Anschlussstücken versehen oder dafür vorbereitet (ohne Kabelsätze für Beförderungsmittel), für eine Spannung von 1 000 V oder weniger |                           |                      |                      |                      |  |
|             | mit Anschlussstücken versehen   |                           |                      |                      |                      |  |
| 2732 13 401 | - für die Fernmeldetechnik, für eine Spannung von 80 V oder weniger   | t<br>1000 EUR             | 7 205                | 342<br>8 963         | 332<br>9 076         | 9  |
| 2732 13 402 | - für andere Zwecke, für eine Spannung von 80 V oder weniger (z.B. Daten- und Steuerkabel)  | t<br>1000 EUR             | 7 302<br>80 222      | 5 833<br>96 586      | 6 154<br>99 569      | 40   |

| Melde-Nr.   | Bezeichnung  | Einheit             | 2. Vj 2010           | 1. Vj 2011           | 2. Vj 2011           | 2. Vj 2011<br>Anzahl<br>der<br>Unternehmen |
|-------------|--|---------------------|----------------------|----------------------|----------------------|--|
| 1           | 2  | 3                   | 4                    | 5                    | 6                    | 7  |
| 2732 13 404 | - für eine Spannung von mehr als 80 V bis 1 000 V<br>- - für eine Spannung von 1 000 V   | t<br>1000 EUR       | 5 514<br>9 373       | 1 092<br>7 112       | 1 106<br>6 724       | 9  |
| 2732 13 405 | - - für eine Spannung von mehr als 80 V bis unter 1 000 V<br>nicht mit Anschlussstücken versehen   | t<br>1000 EUR       | 26 309<br>126 836    | 29 631<br>162 818    | 28 179<br>156 835    | 71   |
| 2732 13 801 | - für die Fernmeldetechnik, für eine Spannung von 80 V oder weniger  | t<br>1000 EUR       | 8 318<br>65 165      | 6 787<br>65 957      | 8 000<br>71 294      | 13   |
| 2732 13 802 | - für andere Zwecke, für eine Spannung von 80 V oder weniger (z.B. Daten- und Steuerkabel)   | t<br>1000 EUR       | 8 755<br>34 969      | 6 271<br>46 219      | 6 003<br>43 015      | 22   |
| 2732 13 804 | - für eine Spannung von mehr als 80 V bis 1 000 V<br>- - für eine Spannung von 1 000 V   | t<br>1000 EUR       | 40 087<br>90 501     | 88 834               | 94 015               | 6  |
| 2732 13 805 | - - für eine Spannung von mehr als 80 V bis unter 1 000 V  | t<br>1000 EUR       | 49 312<br>269 606    | 52 470<br>277 751    | 52 999<br>283 972    | 33   |
| 2732 14 000 | Andere elektrische Leiter für eine Spannung von mehr als 1 000 V   | t<br>1000 EUR       | 22 065<br>127 464    | 22 838<br>143 201    | 23 919<br>148 040    | 17   |
|             | Elektrisches Installationsmaterial   |                     |                      |                      |                      |  |
|             | Andere Schalter (Ein-, Aus- oder Umschalter für Gebäudeinstallation), für eine Spannung von 1 000 V oder weniger   |                     |                      |                      |                      |  |
| 2733 11 001 | - Schalter, Trenner für Hauptstromkreise   | 1000 St<br>1000 EUR | 24 750<br>33 444     | 22 229<br>35 199     | 21 736<br>35 486     | 16   |
| 2733 11 002 | - Schalter für Steuer- und Hilfsstromkreise  | 1000 St<br>1000 EUR | 104 183<br>139 735   | 104 800<br>162 298   | 105 104<br>157 962   | 27   |
| 2733 11 003 | - Schalter für elektronische Anwendung   | 1000 St<br>1000 EUR | 69 040<br>40 535     | 85 992<br>44 979     | 81 536<br>47 825     | 22   |
| 2733 11 004 | - Schalter für industrielle Anwendung  | 1000 St<br>1000 EUR | 11 835<br>181 879    | 13 931<br>226 904    | 14 033<br>215 659    | 25   |
| 2733 11 005 | - Elektromechanische Geräteschalter  | 1000 St<br>1000 EUR | 28 679<br>43 457     | 30 595<br>53 264     | 31 309<br>53 797     | 13   |
| 2733 11 006 | - Elektronische Geräteschalter   | 1000 St<br>1000 EUR | 1 275<br>13 227      | 1 260<br>14 611      | 1 242<br>15 299      | 7  |
| 2733 11 007 | - Elektromechanische Installationschalter  | 1000 St<br>1000 EUR | 9 178<br>27 908      | 11 485<br>35 819     | 8 790<br>27 181      | 16   |
| 2733 11 008 | - Programmierbare Schalter (z.B. Zeitschalter) sowie elektronische Installationsschalter   | 1000 St<br>1000 EUR | 2 133<br>41 792      | 2 677<br>52 009      | 2 264<br>47 559      | 16   |
| 2733 12 003 | Lampenfassungen für eine Spannung von 1 000 V oder weniger<br>- Glühlampenfassungen  | 1000 St<br>1000 EUR | 13 072<br>.          | 12 578<br>.          | 11 969<br>.          | 12   |
| 2733 12 005 | - Fassungen für Leuchtstofflampen  | 1000 St<br>1000 EUR | .                    | .                    | .                    | 5  |
| 2733 13 100 | Steckvorrichtungen u.a. Geräte zum Schließen, Unterbrechen, Schützen oder Verbinden von elektrischen Stromkreisen, a.n.g., für eine Spannung von 1 000 V oder weniger<br>- Steckvorrichtungen für Koaxialkabel | 1000 St<br>1000 EUR | 578 494<br>28 806    | 601 368<br>32 638    | 597 803<br>31 851    | 16   |
| 2733 13 300 | - Steckvorrichtungen für gedruckte Schaltungen   | 1000 St<br>1000 EUR | 1 375 543<br>107 151 | 1 393 876<br>115 448 | 1 423 758<br>112 465 | 18   |
| 2733 13 501 | - Andere Stecker und Steckvorrichtungen<br>- - Stecker und Installationssteckdosen, für industrielle Anwendung   | 1000 St<br>1000 EUR | 39 788<br>51 424     | 45 399<br>60 356     | 47 349<br>58 403     | 23   |
| 2733 13 502 | - - Stecker für häusliche Anwendung  | 1000 St<br>1000 EUR | 19 737<br>18 056     | 22 485<br>20 672     | 17 826<br>18 118     | 9  |
| 2733 13 503 | - - Installationssteckdosen für häusliche Anwendung  | 1000 St<br>1000 EUR | 21 704<br>53 929     | 27 335<br>66 106     | 22 161<br>53 457     | 18   |
| 2733 13 505 | - - Rundsteckverbinder   | 1000 St<br>1000 EUR | 92 732               | 78 042               | 80 065               | 13   |

| Melde-Nr.   | Bezeichnung   | Einheit             | 2. Vj<br>2010        | 1. Vj<br>2011        | 2. Vj<br>2011        | 2. Vj 2011<br>Anzahl<br>der<br>Unternehmen |
|-------------|---|---------------------|----------------------|----------------------|----------------------|--|
| 1           | 2   | 3                   | 4                    | 5                    | 6                    | 7  |
| 2733 13 506 | - - Rechtecksteckverbinder  | 1000 St<br>1000 EUR | 1 583 413<br>95 162  | 1 621 912<br>105 899 | 1 624 158<br>113 865 | 19   |
| 2733 13 509 | - - Steckverbinder für Lichtwellenleiter und andere Steckverbinder  | 1000 St<br>1000 EUR | 2 863 461<br>139 743 | 3 045 996<br>151 299 | 2 904 121<br>149 571 | 19   |
| 2733 13 600 | - Vorgefertigte Schienenverteilungen für elektrische Leitungen  | 1000 St<br>1000 EUR | 8 095<br>14 472      | 2 850<br>6 693       | 1 284<br>7 787       | 6  |
| 2733 13 700 | - Verbindungs- und Kontaktelemente, für Drähte und Kabel  | 1000 St<br>1000 EUR | 2 166 979<br>374 059 | 2 486 174<br>446 552 | 2 324 976<br>444 812 | 40   |
| 2733 13 800 | - Andere Geräte zum Schließen, Unterbrechen, Schützen oder Verbinden von elektrischen Stromkreisen, für eine Spannung von 1000 V oder weniger, a.n.g.                                     | 1000 St<br>1000 EUR | 3 232 818<br>341 962 | 3 315 915<br>391 765 | 3 225 907<br>367 548 | 74   |
| 2733 14 100 | Isolierteile aus Kunststoffen, für elektrische Maschinen, Apparate, Geräte oder Installationen (ohne elektrische Isolatoren)<br>- Kabelkanäle für elektrische Leitungen, aus Kunststoffen | kg<br>1000 EUR      | 9 342 171<br>37 146  | 9 014 040<br>38 304  | 8 796 600<br>36 848  | 5  |
| 2733 14 300 | - Isolierteile aus Kunststoffen, für elektrische Maschinen, Apparate, Geräte oder Installationen (ohne elektrische Isolatoren)  | t<br>1000 EUR       | 5 554<br>72 310      | 5 689<br>78 609      | 6 171<br>81 759      | 38   |
|             | Elektrische Lampen und Leuchten   |                     |                      |                      |                      |  |
| 2740 11 000 | Innenverspiegelte Scheinwerferlampen  | 1000 St<br>1000 EUR | .                    | .                    | .                    | 2  |
| 2740 12 500 | Wolfram-Halogen-Glühlampen (ohne Ultraviolett- und Infrarotlampen)<br>- Wolfram-Halogen-Glühlampen für Krafträder und andere Kraftfahrzeuge   | 1000 St<br>1000 EUR | .                    | .                    | .                    | 2  |
| 2740 12 930 | - Andere Wolfram-Halogen-Glühlampen (einschl. Wolfram-Halogen-Lichtwurflampen)<br>- - für eine Spannung von mehr als 100 V  | 1000 St<br>1000 EUR | 21 409<br>16 865     | 22 199<br>17 668     | 18 002<br>13 893     | 5  |
| 2740 12 950 | - - für eine Spannung von 100 V oder weniger  | 1000 St<br>1000 EUR | 33 773<br>30 175     | 50 786<br>33 756     | 29 354<br>24 868     | 12   |
| 2740 13 000 | Andere Glühlampen mit einer Leistung von 200 W oder weniger und für eine Spannung von mehr als 100 V  | 1000 St<br>1000 EUR | 9 115<br>13 436      | 8 288<br>12 763      | 7 395<br>11 772      | 6  |
| 2740 14 600 | - Andere Glühlampen für Krafträder und andere Kraftfahrzeuge  | 1000 St<br>1000 EUR | .                    | .                    | .                    | 4  |
| 2740 14 900 | - Andere Glühlampen (einschl. Lichtwurflampen)  | 1000 St<br>1000 EUR | 5 638<br>7 743       | 7 249<br>9 797       | 7 204<br>8 620       | 10   |
| 2740 15 100 | Entladungslampen; Ultraviolett- und Infrarotlampen; Bogenlampen<br>- Glühkathoden-Leuchtstofflampen mit zwei Lampensockeln (ohne Ultraviolettlampen)                                      | 1000 St<br>1000 EUR | 40 354<br>39 467     | 49 508<br>47 930     | 43 086<br>41 846     | 3  |
| 2740 15 300 | - Andere Glühkathoden-Leuchtstofflampen (ohne Ultraviolettlampen)   | 1000 St<br>1000 EUR | .                    | .                    | .                    | 3  |
| 2740 15 501 | - - Natriumdampflampen  | 1000 St<br>1000 EUR | .                    | .                    | .                    | 2  |
| 2740 15 509 | - - Andere Entladungslampen, a.n.g., z.B. Verbundlampen, Quecksilberdampflampen   | 1000 St<br>1000 EUR | .                    | .                    | .                    | 5  |
| 2740 15 700 | - Ultraviolett- und Infrarotlampen; Bogenlampen   | 1000 St<br>1000 EUR | 1 963<br>19 772      | 3 019<br>27 825      | 2 459<br>23 660      | 10   |
| 2740 21 000 | Tragbare elektrische Leuchten zum Betrieb mit eigener Stromquelle   | St<br>1000 EUR      | 272 568<br>21 847    | 260 388<br>24 845    | 262 891<br>23 212    | 11   |
| 2740 22 003 | Elektrische Tisch-, Schreibtisch-, Nachttisch- oder Stehleuchten (ohne Strahler)<br>- für Glühlampen  | St<br>1000 EUR      | 190 248<br>8 714     | 307 706<br>12 093    | 219 774<br>9 820     | 24   |
| 2740 22 005 | - für Entladungslampen  | St<br>1000 EUR      | 5 754<br>1 929       | 8 515<br>3 041       | 6 519<br>2 365       | 4  |

| Melde-Nr.   | Bezeichnung  | Einheit        | 2. Vj 2010          | 1. Vj 2011          | 2. Vj 2011          | 2. Vj 2011<br>Anzahl<br>der<br>Unternehmen |
|-------------|--|----------------|---------------------|---------------------|---------------------|--|
| 1           | 2  | 3              | 4                   | 5                   | 6                   | 7  |
| 2740 22 009 | - für andere Lampen  | St<br>1000 EUR | 17 642<br>2 925     | 21 108<br>3 410     | 12 747<br>2 579     | 13   |
| 2740 23 000 | Nicht elektrische Beleuchtungskörper   | St<br>1000 EUR | .                   | .                   | .                   | 3  |
| 2740 24 000 | Werbeleuchten, Leuchtschilder, beleuchtete Namensschilder u. dgl.  | St<br>1000 EUR | 141 746<br>58 860   | 128 830<br>55 901   | 167 086<br>68 345   | 57   |
| 2740 25 301 | Lüster und andere elektrische Decken- und Wandleuchten<br>- Wohnraum- und Representativ-<br>- leuchten (ohne Strahler)<br>- - für Glühlampen   | St<br>1000 EUR | 625 754<br>23 782   | 886 511<br>32 106   | 677 221<br>23 935   | 28   |
| 2740 25 302 | - - für Halogenlampen  | St<br>1000 EUR | 346 236<br>15 161   | 480 336<br>19 041   | 382 299<br>15 669   | 22   |
| 2740 25 303 | - - für Kompaktleuchtstofflampen   | St<br>1000 EUR | 200 525<br>13 948   | 355 097<br>14 148   | 349 233<br>13 805   | 12   |
| 2740 25 304 | - - für andere Lampen  | St<br>1000 EUR | 370 732<br>16 160   | 482 431<br>23 796   | 436 335<br>22 273   | 15   |
| 2740 25 407 | - Strahler<br>- - Strahler für Glühlampen  | St<br>1000 EUR | 8 661               | 10 786              | 9 219               | 8  |
| 2740 25 408 | - - Strahler für andere Lampen   | St<br>1000 EUR | 781 882<br>27 043   | 1 013 299<br>34 294 | 895 082<br>33 262   | 24   |
| 2740 25 505 | - Industrielleuchten<br>- - Industrielleuchten für höhere Schutzart von mehr als IP 20, für Leuchtstofflampen                                  | St<br>1000 EUR | 1 637 940<br>72 597 | 1 908 058<br>82 726 | 1 597 564<br>79 893 | 27   |
| 2740 25 508 | - - Industrielleuchten für höhere Schutzart von mehr als IP 20, für andere Lampen  | St<br>1000 EUR | 307 186<br>6 449    | 311 459<br>7 908    | 298 834<br>8 301    | 16   |
| 2740 25 605 | - Büroleuchten<br>- - für Kompaktleuchtstofflampen   | St<br>1000 EUR | 354 918<br>17 678   | 344 929<br>18 241   | 312 789<br>16 187   | 14   |
| 2740 25 607 | - - für andere Leuchtstofflampen   | St<br>1000 EUR | 785 721<br>55 895   | 817 902<br>58 782   | 796 960<br>59 028   | 16   |
| 2740 25 608 | - - für andere Lampen  | St<br>1000 EUR | 60 676<br>3 732     | 58 488<br>3 947     | 49 256<br>3 190     | 7  |
| 2740 25 701 | - Andere elektrische Decken- und Wandleuchten<br>- - Notbeleuchtungen  | St<br>1000 EUR | 118 565<br>7 323    | 134 166<br>7 572    | 149 945<br>8 987    | 9  |
| 2740 25 709 | - - Andere elektrische Decken- und Wandleuchten  | St<br>1000 EUR | 1 390 509<br>36 378 | 1 742 091<br>49 444 | 1 403 239<br>46 681 | 33   |
| 2740 31 000 | Andere elektrische Beleuchtungskörper, a.n.g.<br>Blitzlampen, Blitzwürfel u.dgl., für fotografische Zwecke                                     | St<br>1000 EUR | .                   | .                   | .                   | 1  |
| 2740 32 000 | Elektrische Beleuchtung für Weihnachtsbäume  | St<br>1000 EUR | .                   | .                   | .                   | 1  |
| 2740 33 003 | Scheinwerfer<br>- für Glühlampen   | St<br>1000 EUR | 26 752<br>2 430     | 32 933<br>2 764     | 26 629<br>2 404     | 9  |
| 2740 33 005 | - für andere Lampen  | St<br>1000 EUR | 34 508<br>9 257     | 43 988<br>10 436    | 40 069<br>10 204    | 12   |
| 2740 39 100 | Andere elektrische Beleuchtungskörper<br>- Andere Beleuchtungs- und Sichtsignalgeräte (ohne Beleuchtungs- und Sichtsignalgeräte für Fahrräder) | t<br>1000 EUR  | 17 634<br>344 359   | 13 880<br>380 467   | 12 522<br>346 424   | 15   |
| 2740 39 301 | - Elektrische Beleuchtungskörper für die Bühnenbeleuchtung; Außenleuchten für Haus und Garten  | St<br>1000 EUR | 10 964<br>12 304    | .                   | .                   | 2  |
| 2740 39 302 | - - Außenleuchten für Haus und Garten, für Glühlampen  | St<br>1000 EUR | 233 574<br>8 286    | 249 257<br>7 766    | 215 189<br>9 330    | 12   |
| 2740 39 303 | - - Außenleuchten für Haus und Garten, für andere Lampen   | St<br>1000 EUR | 72 786<br>16 087    | 103 261<br>20 280   | 83 403<br>19 461    | 11   |
| 2740 39 304 | - - Dekorative Straßenleuchten für Fußgängerzonen, für Glühlampen  | St<br>1000 EUR | 282                 | .                   | .                   | 4  |
| 2740 39 305 | - - Dekorative Straßenleuchten für Fußgängerzonen, für Leuchtstofflampen   | St<br>1000 EUR | 9 826<br>2 667      | 8 916<br>2 570      | 8 121<br>2 391      | 7  |

| Melde-Nr.   | Bezeichnung   | Einheit        | 2. Vj 2010          | 1. Vj 2011          | 2. Vj 2011          | 2. Vj 2011<br>Anzahl<br>der<br>Unternehmen |
|-------------|---|----------------|---------------------|---------------------|---------------------|--|
| 1           | 2   | 3              | 4                   | 5                   | 6                   | 7  |
| 2740 39 306 | - - Dekorative Straßenleuchten für Fußgängerzonen, für andere Lampen  | St<br>1000 EUR | 43 397<br>15 337    | 36 315<br>12 989    | 41 156<br>14 494    | 18   |
| 2740 39 307 | - - Andere Straßenleuchten, für Glühlampen und Leuchtstofflampen  | St<br>1000 EUR | 5 146<br>1 346      | 2 464<br>493        | 2 894<br>789        | 8  |
| 2740 39 308 | - - Andere Straßenleuchten, für Natriumdampflampen  | St<br>1000 EUR | 53 426<br>10 141    | 45 443<br>9 087     | 50 121<br>10 691    | 10   |
| 2740 39 309 | - - Andere Straßenleuchten, für andere Lampen   | St<br>1000 EUR | 107 927<br>17 530   | 55 286<br>18 068    | 55 509<br>18 837    | 14   |
| 2740 39 503 | - - Andere Leuchten<br>- - Tunnelbeleuchtungen  | St<br>1000 EUR | .                   | .                   | .                   | 2  |
| 2740 39 505 | - - Signal- und Befeuerungsleuchten, für Straßen-, Wasser- und Luftverkehr  | St<br>1000 EUR | 76 668<br>6 512     | 78 064<br>7 497     | 85 719<br>6 957     | 8  |
| 2740 39 509 | - - Andere Leuchten (z.B. Leuchten für Sportplätze, Flutlicht, Bahnhofsleuchten, OP-Leuchten, Montageleuchten in Stabform)  | St<br>1000 EUR | 66 727<br>22 777    | 58 495<br>26 967    | 46 081<br>27 605    | 19   |
| 2740 41 000 | Teile für elektrische Glühlampen und Entladungslampen (einschl. innenver-<br>spiegelter Scheinwerferlampen und<br>Ultraviolett- und Infrarotlampen;<br>Bogenlampen) | 1000 EUR       | 22 107              | 25 559              | 24 656              | 17   |
| 2740 42 300 | Teile für Beleuchtungsgeräte<br>- Teile für tragbare elektrische<br>Leuchten zum Betrieb mit eigener<br>Stromquelle   | 1000 EUR       | 6 017               | 7 100               | 8 206               | 5  |
| 2740 42 503 | - - Teile für Leuchten und andere<br>Beleuchtungsgeräte<br>- - Stromschienen für elektrische<br>Leuchten und Teile dafür  | 1000 EUR       | 5 288               | 5 422               | 4 936               | 7  |
| 2740 42 509 | - - Andere Teile für andere<br>Beleuchtungsgeräte   | 1000 EUR       | 35 538              | 39 190              | 38 400              | 46   |
|             | Elektrische Haushaltsgeräte, Teile<br>dafür (einschl. Tauchsiedern und<br>elektrischen Geräten zum Raum- oder<br>Bodenheizen o.ä., für gewerbliche<br>Zwecke)       |                |                     |                     |                     |  |
| 2751 11 100 | Kühl-, Gefrierschränke, Tiefkühl-<br>truhen<br>- Kombinierte Kühl- und Gefrier-<br>schränke mit gesonderten Außen-<br>türen   | St<br>1000 EUR | .                   | .                   | .                   | 2  |
| 2751 11 330 | - Haushaltskühlschränke<br>- - Haushaltskühlschränke (ohne<br>Einbaukühlschränke) (einschl.<br>Absorberkühlschränken)   | St<br>1000 EUR | 121 901<br>43 117   | 122 598<br>45 293   | 134 558<br>49 558   | 3  |
| 2751 11 350 | - - Einbaukühlschränke  | St<br>1000 EUR | .                   | .                   | .                   | 2  |
| 2751 11 500 | - Gefrier- und Tiefkühltruhen mit<br>einem Inhalt von 800 l oder<br>weniger   | St<br>1000 EUR | -                   | -                   | -                   | -  |
| 2751 11 700 | - Gefrier- und Tiefkühlschränke mit<br>einem Inhalt von 900 l oder<br>weniger   | St<br>1000 EUR | .                   | .                   | .                   | 2  |
| 2751 12 000 | Haushaltsgeschirrspülmaschinen  | St<br>1000 EUR | 710 378<br>272 744  | 895 457<br>.        | 638 575<br>.        | 3  |
| 2751 13 000 | Maschinen zum Waschen von Wäsche und<br>Wäschetrockner, mit einem Fassungs-<br>vermögen an Trockenwäsche von 10 kg<br>oder weniger                                  | St<br>1000 EUR | 544 732<br>277 142  | 670 381<br>308 769  | 592 459<br>275 836  | 5  |
| 2751 14 000 | Decken aus Gewebe mit elektrischer<br>Heizvorrichtung   | St<br>1000 EUR | .                   | .                   | .                   | 3  |
| 2751 15 300 | Ventilatoren und Abzugshauben für<br>den Haushalt<br>- Ventilatoren mit eingebautem<br>Elektromotor mit einer Leistung<br>von 125 W oder weniger                    | St<br>1000 EUR | 1 103 846<br>30 831 | 1 278 539<br>36 322 | 1 109 730<br>33 721 | 9  |
| 2751 13 800 | - Abzugshauben mit einer größten<br>horizontalen Seitenlänge<br>von 120 cm oder weniger   | St<br>1000 EUR | .                   | .                   | .                   | 9  |

| Melde-Nr.   | Bezeichnung  | Einheit        | 2. Vj 2010          | 1. Vj 2011          | 2. Vj 2011          | 2. Vj 2011<br>Anzahl<br>der<br>Unternehmen |
|-------------|--|----------------|---------------------|---------------------|---------------------|--|
| 1           | 2  | 3              | 4                   | 5                   | 6                   | 7  |
| 2751 21 230 | Andere elektrische Haushaltsgeräte, a.n.g.<br>Staubsauger und elektromechanische Haushaltsgeräte, mit eingebautem Elektromotor<br>- Staubsauger, mit einer Leistung von 1 500 W oder weniger und mit einem Fassungsvermögen des Staubbehälters von 20 l oder weniger | St<br>1000 EUR | 713 340<br>68 486   | 890 418<br>76 163   | 731 608<br>70 878   | 9  |
| 2751 21 250 | - Andere Staubsauger   | St<br>1000 EUR | 552 371<br>69 350   | 494 256<br>63 404   | 433 762<br>56 816   | 4  |
| 2751 21 700 | - Lebensmittelzerkleinerungs- und -mischgeräte (Küchenmaschinen); Frucht- und Gemüsepressen  | St<br>1000 EUR | .                   | .                   | .                   | 1  |
| 2751 21 900 | - Andere elektromechanische Haushaltsgeräte (z.B. Schneidemaschinen) a.n.g.  | St<br>1000 EUR | .                   | .                   | .                   | 8  |
| 2751 22 000 | Elektrische Rasierapparate, Haarschneide- und Schermaschinen sowie Haarentferner (Epilatoren)  | St<br>1000 EUR | 23 778              | 30 067              | 28 507              | 5  |
| 2751 23 130 | Elektrische Haar- Händetrockner; Bügeleisen<br>- Elektrische Trockenhauben, andere Haartrockner<br>- - Trockenhauben, auch wandbefestigte  | St<br>1000 EUR | 17 767<br>.         | .                   | .                   | 2  |
| 2751 23 150 | - - Andere Haartrockner  | St<br>1000 EUR | .                   | .                   | .                   | 1  |
| 2751 23 300 | - Andere Elektrowärmegeräte zur Haarpflege   | St<br>1000 EUR | .                   | .                   | .                   | 1  |
| 2751 23 500 | - Elektrische Händetrockner  | St<br>1000 EUR | .                   | 3 902               | .                   | 2  |
| 2751 23 700 | - Elektrische Bügeleisen   | St<br>1000 EUR | .                   | .                   | .                   | 2  |
| 2751 24 100 | Andere Elektrowärmegeräte<br>- Staubsauger, einschl. Trocken- und Nasssauger (ohne eingebautem Elektromotor)   | St<br>1000 EUR | .                   | .                   | .                   | 2  |
| 2751 24 300 | - Kaffee- und Teemaschinen   | St<br>1000 EUR | 273 227<br>6 964    | 192 829<br>6 391    | 294 913<br>10 076   | 3  |
| 2751 24 500 | - Brotröster (Toaster)   | St<br>1000 EUR | .                   | .                   | .                   | 2  |
| 2751 24 901 | - - Warmhalteplatten   | St<br>1000 EUR | 13 245<br>472       | .                   | .                   | 3  |
| 2751 24 909 | - - Andere Elektrowärmegeräte für den Haushalt, a.n.g.   | St<br>1000 EUR | 131 296<br>3 056    | 142 618<br>3 566    | 118 711<br>3 512    | 7  |
| 2751 25 300 | Elektrische Warmwasserbereiter und Tauchsieder, auch für gewerbliche Zwecke<br>- Durchlauferhitzer   | St<br>1000 EUR | 260 547<br>35 016   | 276 065<br>40 088   | 254 936<br>36 177   | 5  |
| 2751 25 500 | - Andere elektrische Warmwasserbereiter, a.n.g.  | St<br>1000 EUR | 278 413<br>41 662   | 439 961<br>42 274   | 398 356<br>45 184   | 12   |
| 2751 25 700 | - Tauchsieder  | St<br>1000 EUR | .                   | .                   | .                   | 2  |
| 2751 26 300 | Elektrische Geräte zum Raum- oder Bodenheizen oder zu ähnlichen Zwecken, auch für gewerbliche Zwecke<br>- Elektrische Speicherheizgeräte   | St<br>1000 EUR | 45 342<br>15 555    | 50 269<br>16 960    | 41 664<br>14 482    | 6  |
| 2751 26 500 | - Elektrische Radiatoren mit Flüssigkeitsumlauf, Konvektoren, elektrische Heizgeräte mit eingebautem Ventilator  | St<br>1000 EUR | 11 111<br>580       | 22 397<br>1 032     | 35 678<br>1 564     | 6  |
| 2751 26 900 | - Andere elektrische Heizgeräte  | St<br>1000 EUR | 1 310 225<br>16 621 | 1 447 458<br>20 346 | 1 461 630<br>18 962 | 24   |
| 2751 27 000 | Mikrowellengeräte  | St<br>1000 EUR | .                   | .                   | .                   | 1  |

| Melde-Nr.   | Bezeichnung  | Einheit        | 2. Vj 2010         | 1. Vj 2011         | 2. Vj 2011         | 2. Vj 2011<br>Anzahl<br>der<br>Unternehmen |
|-------------|--|----------------|--------------------|--------------------|--------------------|--|
| 1           | 2  | 3              | 4                  | 5                  | 6                  | 7  |
| 2751 28 100 | Andere elektrische Öfen, a.n.g.;<br>elektrische Küchenherde, Koch-<br>platten, Grill- und Bratgeräte<br>- Elektrische Vollherde  | St<br>1000 EUR | 149 491<br>54 036  | 189 231<br>70 056  | 131 618<br>47 850  | 6  |
| 2751 28 330 | - Elektrische Einzel- oder Mehrfach-<br>kochplatten und Kochmulden<br>- - zum Einbau   | St<br>1000 EUR | 901 734<br>134 425 | 592 768<br>126 116 | 539 759<br>113 711 | 6  |
| 2751 28 350 | - - Andere elektrische Einzel- oder<br>Mehrfachkochplatten und<br>Kochmulden   | St<br>1000 EUR | .                  | .                  | .                  | 3  |
| 2751 28 500 | - Elektrische Grillgeräte und<br>Bratgeräte  | St<br>1000 EUR | 7 726              | 3 392              | 7 128              | 7  |
| 2751 28 700 | - Elektrische Einbau-Backöfen  | St<br>1000 EUR | 383 086<br>156 777 | 457 448<br>185 333 | 383 905<br>153 570 | 5  |
| 2751 28 900 | - Andere elektrische Öfen  | St<br>1000 EUR | .                  | .                  | .                  | 1  |
| 2751 29 000 | Elektrische Heizwiderstände  | t<br>1000 EUR  | 4 572<br>53 856    | 4 056<br>70 468    | 4 094<br>71 010    | 23   |
| 2751 30 100 | Teile für elektrische Haushalts-<br>geräte<br>- für Staubsauger  | 1000 EUR       | 48 467             | 49 458             | 48 069             | 11   |
| 2751 30 300 | - für elektromechanische Haushalts-<br>geräte  | 1000 EUR       | 38 367             | 37 481             | 34 693             | 21   |
| 2751 30 500 | - für elektrische Rasierapparate,<br>Haarschneide- und Schermaschinen  | 1000 EUR       | .                  | .                  | .                  | 3  |
| 2751 30 700 | - für Warmwasserbereiter, Elektro-<br>wärmegeräte für den Haushalt und<br>für gewerbliche Zwecke   | 1000 EUR       | 39 552             | 46 034             | 42 493             | 20   |
| 2752 11 130 | Nicht elektrische Back-, Brat-,<br>Grill-, Kochgeräte und Warmhalte-<br>platten, für den Haushalt, aus<br>Eisen, Stahl oder Kupfer<br>- Back-, Koch-, u.ä. Geräte für<br>Feuerung mit gasförmigen Brenn-<br>stoffen, aus Eisen oder Stahl<br>- - Gas-Einbauherde und -backöfen | St<br>1000 EUR | .                  | .                  | .                  | 1  |
| 2752 11 150 | - - Andere Kochgeräte u.ä. Geräte<br>für Feuerung mit gasförmigen<br>Brennstoffen (oder mit Gas u.ä.)  | St<br>1000 EUR | 10 756             | .                  | .                  | 3  |
| 2752 11 900 | - Back-, Koch-, u.ä. Geräte für<br>Feuerung mit anderen Brennstoffen,<br>aus Eisen oder Stahl sowie Koch-<br>und Heizgeräte, aus Kupfer  | St<br>1000 EUR | .                  | .                  | .                  | 3  |
| 2752 12 330 | Nicht elektrische Raumheizöfen,<br>Küchenherde und ähnliche nicht ele-<br>ktrische Haushaltsgeräte, aus<br>Eisen und Stahl<br>- Heizgeräte u.ä. nicht elektrische<br>Haushaltsgeräte für Feuerung mit<br>gasförmigen Brennstoffen<br>- - mit eigener Abgasführung              | St<br>1000 EUR | 58 966<br>41 291   | 63 427<br>44 547   | 54 506<br>42 012   | 9  |
| 2752 12 350 | - - nicht mit eigener Abgasführung   | St<br>1000 EUR | .                  | .                  | .                  | 2  |
| 2752 12 500 | - Heizgeräte u.ä. nicht elektrische<br>Haushaltsgeräte für Feuerung mit<br>flüssigen Brennstoffen  | St<br>1000 EUR | .                  | .                  | .                  | 4  |
| 2752 12 700 | - Heizgeräte u.ä. nicht elektrische<br>Haushaltsgeräte für Feuerung mit<br>festen Brennstoffen   | St<br>1000 EUR | 9 032<br>11 761    | 8 647<br>12 108    | 8 652<br>13 990    | 10   |
| 2752 13 000 | Nicht elektrische Heißluftheizer<br>und -verteiler, mit motorbetriebenem<br>Ventilator oder Gebläse, Teile<br>dafür, aus Eisen oder Stahl, auch<br>für gewerbliche Zwecke  | St<br>1000 EUR | 15 708             | 101 040<br>21 132  | 17 322             | 13   |
| 2752 14 003 | Nicht elektrische Durchlauferhitzer<br>und Heißwasserspeicher (z.B. Gas-<br>durchlauferhitzer, Solarkollektoren<br>u.ä.)<br>- mit Gasbeheizung   | St<br>1000 EUR | .                  | .                  | .                  | 3  |
| 2752 14 005 | - mit Ölbeheizung oder für<br>Feuerung mit festen Brennstoffen   | St<br>1000 EUR | 340                | 353                | 312                | 4  |



| Melde-Nr.   | Bezeichnung   | Einheit        | 2. Vj<br>2010         | 1. Vj<br>2011     | 2. Vj<br>2011     | 2. Vj 2011<br>Anzahl<br>der<br>Unternehmen |
|-------------|---|----------------|-----------------------|-------------------|-------------------|--|
| 1           | 2   | 3              | 4                     | 5                 | 6                 | 7  |
| 2752 14 008 | - Solarkollektoren  | St<br>1000 EUR | 311 758<br>55 418     | 278 314<br>40 845 | 418 150<br>63 230 | 18   |
| 2752 14 009 | - mit sonstiger Beheizung   | St<br>1000 EUR | 24 948<br>11 542      | 18 753<br>9 954   | 34 008<br>16 999  | 10   |
| 2752 20 000 | Teile für Öfen, Kochgeräte, Warm-<br>halteplatten u.ä. nicht elektrische<br>Haushaltsgeräte, aus Eisen<br>oder Stahl  | 1000 EUR       | 11 379                | 7 116             | 6 541             | 11   |
| 2790 11 503 | Elektrische Maschinen, Apparate und<br>Geräte mit eigener Funktion<br>- Brennstoffzellen  | St<br>1000 EUR | 2 708                 | 686               | 759               | 3  |
| 2790 11 506 | - Rotierende elektrische Maschinen<br>(Tachogeneratoren)  | St<br>1000 EUR | 7 882                 | 12 331            | 11 367            | 7  |
| 2790 11 509 | - Andere elektrische Maschinen,<br>Apparate und Geräte mit eigener<br>Funktion, a.n.g.; z.B. mit Über-<br>setzungs- oder Wörterbuchfunktion   | St<br>1000 EUR | 14 433 523<br>289 819 | 279 523           | 286 603           | 60   |
| 2790 12 300 | Elektrische Isolatoren; Isolierteile<br>für elektrische Maschinen oder Ein-<br>richtungen; Geräte od. Installa-<br>tionen; Isolierrohre<br>- Elektrische Isolatoren aus Stoffen<br>aller Art (ohne Glas und Keramik)  | t<br>1000 EUR  | 6 481<br>54 626       | 6 727<br>59 675   | 6 902<br>63 927   | 16   |
| 2790 12 800 | - Isolierteile (ohne Keramik- und<br>Kunststoffteile) für elektrische<br>Maschinen, Geräte oder Instal-<br>lationen; Isolierrohre und Ver-<br>bindungsstücke, aus unedlen<br>Metallen, mit Innenisolierung  | t<br>1000 EUR  | 735<br>6 414          | 739<br>7 379      | 722<br>7 166      | 6  |
| 2790 13 300 | Waren für elektrotechnische Zwecke,<br>aus Graphit oder anderem Kohlen-<br>stoff, auch in Verbindung mit Metall<br>- Elektroden für Öfen  | t<br>1000 EUR  | 16 971<br>63 749      | 17 559<br>66 637  | 20 539<br>73 665  | 3  |
| 2790 13 500 | - Andere Elektroden (z.B. Elektroden<br>für Elektrolyseanlagen)   | t<br>1000 EUR  | 11 028                | 12 102            | 13 599            | 6  |
| 2790 13 700 | - Kohlebürsten  | t<br>1000 EUR  | 888<br>26 937         | 978<br>29 991     | 882<br>27 335     | 7  |
| 2790 13 900 | - Heizwiderstände u.a. Waren für<br>elektrotechnische Zwecke, aus<br>Graphit oder anderem Kohlenstoff   | t<br>1000 EUR  | .                     | .                 | .                 | 4  |
| 2790 20 200 | Anzeigetafeln mit Flüssigkristall-<br>anzeige (LCD) oder Leuchtdiodenan-<br>zeigen (LED); Hör- und Sichtsignal-<br>geräte (ohne solche für Fahrräder,<br>Kraftfahrzeuge und den Verkehr)<br>- Anzeigetafeln mit Flüssigkristall-<br>anzeige (LCD)   | St<br>1000 EUR | 36 020                | 563 256<br>27 800 | 97 259<br>22 268  | 9  |
| 2790 20 500 | - Anzeigetafeln mit Leuchtdioden-<br>anzeige (LED)  | St<br>1000 EUR | 13 897<br>12 986      | 16 986<br>11 516  | 15 124<br>11 773  | 10   |
| 2790 20 800 | - Andere Hör- und Sichtsignalgeräte   | St<br>1000 EUR | 644 110<br>21 570     | 779 851<br>25 927 | 774 770<br>25 850 | 16   |
| 2790 31 090 | Elektrische Löt- und Schweißma-<br>schinen, -apparate und -geräte;<br>elektrische Maschinen, Apparate und<br>Geräte zum Spritzen schmelzflüssiger<br>Metalle oder Cermets<br>- LötKolben und Lötpistolen  | St<br>1000 EUR | .                     | .                 | .                 | 2  |
| 2790 31 180 | - Andere elektrische Maschinen,<br>Apparate und Geräte zum<br>Hart- oder Weichlöten   | St<br>1000 EUR | 466<br>27 309         | 730<br>43 340     | 686<br>54 857     | 18   |
| 2790 31 450 | - Maschinen, Apparate und Geräte,<br>zum Widerstandsschweißen von<br>Metallen   | St<br>1000 EUR | 1 778<br>84 261       | 2 320<br>53 503   | 2 803<br>73 493   | 23   |
| 2790 31 540 | - Automaten zum Lichtbogen- oder<br>Plasmaschweißen von Metallen  | St<br>1000 EUR | 1 020<br>21 566       | 806<br>19 454     | 1 390<br>19 590   | 7  |
| 2790 31 630 | - Andere Maschinen, Apparate und<br>Geräte zum Lichtbogen- oder<br>Plasmaschweißen von Metallen zum<br>manuellen Schweißen, mit umhüllten<br>Elektroden, bestehend aus Schweiß-<br>köpfen oder Schweißzangen und<br>Transformator, Stromrichter, Ge-<br>nerator oder rotierendem Umformer | St<br>1000 EUR | 3 342                 | 11 990<br>6 142   | 12 169<br>6 396   | 9  |

| Melde-Nr.   | Bezeichnung   | Einheit             | 2. Vj 2010           | 1. Vj 2011           | 2. Vj 2011           | 2. Vj 2011<br>Anzahl<br>der<br>Unternehmen |
|-------------|---|---------------------|----------------------|----------------------|----------------------|--|
| 1           | 2   | 3                   | 4                    | 5                    | 6                    | 7  |
| 2790 31 723 | - Andere Geräte zum Lichtbogen- oder Plasmaschweißen<br>- Schutzgasschweißgeräte für das MIG/MAG-Verfahren  | St<br>1000 EUR      | 22 862<br>11 280     | 26 453<br>14 825     | 33 250<br>13 394     | 7  |
| 2790 31 729 | - - Andere Schutzgasschweißgeräte u.ä. (z.B. nach dem WIG-, UP-RES-Verfahren) zum Lichtbogen- oder Plasmaschweißen  | St<br>1000 EUR      | 21 314<br>15 963     | 39 930<br>21 669     | 51 520<br>26 197     | 8  |
| 2790 31 810 | - Andere Maschinen, Apparate und Geräte zum Schweißen von Metallen, auch solche zum Spritzen schmelzfähiger Metalle oder Hartmetalle  | St<br>1000 EUR      | 2 531<br>38 984      | 2 863<br>27 514      | 2 989<br>37 272      | 15   |
| 2790 31 900 | - - - Andere Maschinen, Apparate und Geräte zum Widerstandsschweißen von Kunststoffen<br>- - - Andere Maschinen, Apparate und Geräte zum Schweißen und Behandeln von anderen Materialien  | St<br>1000 EUR      | 2 026<br>18 181      | 1 946<br>17 260      | 2 368<br>19 176      | 13   |
| 2790 31 992 | - - - für Kunststoffe   | St<br>1000 EUR      | 348<br>18 767        | 263<br>13 253        | 216<br>19 044        | 8  |
| 2790 31 999 | - - - - Andere Maschinen u.ä., auch zum Schneiden verwendbar, elektrisch oder mit Laser, Ultraschall u.ä.   | St<br>1000 EUR      | 4 472<br>51 989      | 4 773<br>68 859      | 5 844<br>67 132      | 7  |
| 2790 32 000 | Teile für elektrische Löt- und Schweißmaschinen, -apparate und -geräte; Teile für elektrische Maschinen, Apparate und Geräte zum Spritzen schmelzflüssiger Metalle oder Cermets   | 1000 EUR            | 63 499               | 83 597               | 90 350               | 52   |
| 2790 33 300 | Teile für sonstige elektrische Ausrüstungen; elektrische Teile für Maschinen, Apparate oder Geräte, a.n.g.<br>- für elektrische Verkehrssignal-, -sicherungs-, -überwachungs- und -steuerungsgeräte für Schienenwege, Straßen, Binnenwasserstraßen, Parkplätze, Hafenanlagen u.ä.   | 1000 EUR            | 10 274               | 11 915               | 10 982               | 8  |
| 2790 33 500 | - für elektrische Hör- und Sichtsignalgeräte (Einbruchs- oder Diebstahlalarmanlagen, Feuermelder u.ä. Geräte; Anzeigetafeln)  | 1000 EUR            | 3 048                | 3 212                | 3 447                | 8  |
| 2790 33 700 | - für elektrische Maschinen, Apparate und Geräte mit eigener Funktion   | 1000 EUR            | 161 863              | 185 840              | 193 412              | 65   |
| 2790 33 900 | - Andere elektrische Teile für Maschinen, Apparate oder Geräte a.n.g.<br><br>Sonstige elektrische Ausrüstung, a.n.g. (einschl. Elektromagnete; elektromagnetische Kupplungen und Bremsen; elektromagnetische Hebeköpfe; elektrische Teilchenbeschleuniger, elektrische Signalgeneratoren sowie Maschinen, Apparate und Geräte für die Galvanotechnik, Elektrolyse oder Elektrophorese | 1000 EUR            | 105 977              | 109 268              | 110 500              | 52   |
| 2790 40 100 | - Teilchenbeschleuniger   | kg<br>1000 EUR      | -<br>-               | -<br>-               | -<br>-               | -  |
| 2790 40 300 | - Signalgeneratoren   | kg<br>1000 EUR      | .<br>.               | .<br>.               | .<br>.               | 4  |
| 2790 40 500 | - Elektromagnetische Kupplungen und Bremsen   | St<br>1000 EUR      | 2 396 831<br>69 189  | 2 123 939<br>76 591  | 2 166 870<br>78 003  | 27   |
| 2790 40 600 | - Elektromagnetische Hebeköpfe; andere elektromagnetische Vorrichtungen und Teile dafür   | kg<br>1000 EUR      | 4 953 217<br>136 364 | 5 734 541<br>153 018 | 5 555 231<br>153 875 | 32   |
| 2790 51 000 | Festkondensatoren für Ströme mit 50/60 Hz, mit einer Blindleistung von 0,5 kVar oder mehr (Leistungskondensatoren)  | 1000 St<br>1000 EUR | .<br>34 435          | .<br>40 758          | .<br>42 275          | 7  |
| 2790 52 200 | - - - Andere Festkondensatoren<br>- Tantalkondensatoren; Aluminium-Elektrolytkondensatoren  | 1000 St<br>1000 EUR | .<br>.               | .<br>.               | .<br>.               | 5  |

| Melde-Nr.   | Bezeichnung   | Einheit  | 2. Vj 2010 | 1. Vj 2011 | 2. Vj 2011 | 2. Vj 2011<br>Anzahl<br>der<br>Unternehmen |
|-------------|---|----------|------------|------------|------------|--|
| 1           | 2   | 3        | 4          | 5          | 6          | 7  |
| 2790 52 400 | - Andere Festkondensatoren, a.n.g.  | 1000 St  | 93 976     | 104 707    | 102 082    | 10   |
|             |   | 1000 EUR | 20 049     | 27 945     | 27 214     |  |
| 2790 53 000 | Drehkondensatoren und andere einstellbare Kondensatoren   | 1000 St  | .          | .          | .          | 1  |
|             |   | 1000 EUR | .          | .          | .          |  |
|             | Elektrische Widerstände (einschl. Rheostaten und Potentiometern) (ohne Heizwiderstände)   |          |            |            |            |  |
|             | - Festwiderstände   |          |            |            |            |  |
| 2790 60 350 | - - Für eine Leistung von 20 W oder weniger   | 1000 St  | 647 049    | 686 996    | 651 884    | 10   |
|             |   | 1000 EUR | 18 848     | 22 011     | 22 401     |  |
| 2790 60 370 | - - für eine Leistung von mehr als 20 W   | 1000 St  | .          | .          | .          | 13   |
|             |   | 1000 EUR | 15 588     | 17 286     | 18 583     |  |
|             | - Draht-Stellwiderstände (einschl. Rheostaten und Potentiometern)   |          |            |            |            |  |
| 2790 60 550 | - - für eine Leistung von 20 W oder weniger   | 1000 St  | .          | 213        | .          | 5  |
|             |   | 1000 EUR | 706        | 1 012      | 998        |  |
| 2790 60 570 | - - für eine Leistung von mehr als 20 W   | 1000 St  | 59         | 78         | 58         | 4  |
|             |   | 1000 EUR | 249        | 292        | 188        |  |
| 2790 60 800 | - Kohlemasse- und Kohleschichtfestwiderstände; andere Stellwiderstände (einschl. Rheostaten und Potentiometern)   | 1000 St  | .          | .          | .          | 5  |
|             |   | 1000 EUR | 24 458     | 27 430     | 24 183     |  |
|             | Elektrische Verkehrssignal-, Verkehrssicherungs-, Verkehrsüberwachungs- und Verkehrssteuergeräte für Schienenwege oder dergleichen, Straßen, Binnenwasserstraßen, Parkplätze oder Parkhäuser, Hafenanlagen oder Flughäfen |          |            |            |            |  |
| 2790 70 100 | - Elektrische Verkehrssignal-, -sicherungs-, -überwachungs- und -steuerungsgeräte für Schienenwege u.dgl.   | 1000 EUR | 131 896    | 91 227     | 97 166     | 17   |
| 2790 70 300 | - Elektrische Verkehrssignal-, -sicherungs-, -überwachungs- und -steuerungsgeräte für Straßen, Binnenwasserstraßen, Parkplätze, Hafenanlagen u.ä.   | St       | 627 765    | 585 729    | 631 981    | 19   |
|             |   | 1000 EUR | 37 312     | 29 158     | 38 398     |  |
|             | Teile für elektrische Kondensatoren, Widerstände, Rheostate und Potentiometer   |          |            |            |            |  |
| 2790 81 000 | Teile für elektrische Kondensatoren   | 1000 EUR | 24 445     | 31 183     | 30 004     | 8  |
| 2790 82 000 | Teile für elektrische Widerstände, Rheostaten und Potentiometern  | 1000 EUR | 10 605     | 13 497     | 12 000     | 5  |
| 2799 99 000 | Veredlung von Erzeugnissen dieser Güterabteilung  | 1000 EUR | 70 452     | 81 662     | 82 380     | 60   |

| Melde-Nr.   | Bezeichnung  | Einheit  | 2. Vj 2010        | 1. Vj 2011        | 2. Vj 2011       | 2. Vj 2011<br>Anzahl<br>der<br>Unternehmen |        |
|-------------|--|----------|-------------------|-------------------|------------------|--|--------|
| 1           | 2  | 3        | 4                 | 5                 | 6                | 7  |        |
|             | Maschinen<br>Nicht wirtschaftszweigspezifische<br>Maschinen<br>Verbrennungsmotoren und Turbinen<br>(ohne Motoren für Luft- und Straßenfahrzeuge)<br>Motoren für Wasserfahrzeuge, Schienenfahrzeuge, industrielle<br>u.a. Zwecke (ohne Motoren für Luft- und Straßenfahrzeuge)  |          |                   |                   |                  |  |        |
| 2811 11 000 | Außenbordmotoren mit Fremdzündung,<br>für Wasserfahrzeuge  | kW<br>St | *<br>*            | -<br>-            | -<br>-           | -<br>-                                     |        |
|             | darunter zum Absatz bestimmt   | kW<br>St | -<br>-            | -<br>-            | -<br>-           | -<br>-                                     |        |
|             |  | 1000 EUR | -                 | -                 | -                |  |        |
| 2811 12 000 | Andere Antriebsmotoren mit Fremdzündung,<br>für Wasserfahrzeuge und andere Zwecke  | kW<br>St | *<br>*            | .<br>.            | .<br>.           | 8<br>8                                     |        |
|             | darunter zum Absatz bestimmt   | kW<br>St | 567 065<br>3 164  | 476 468<br>3 610  | 602 292<br>3 879 | 6<br>6                                     |        |
|             |  | 1000 EUR | 60 137            | 66 695            | 95 007           |  |        |
|             | Dieselmotoren für Wasserfahrzeuge,<br>Schienenfahrzeuge, Industriedieselmotoren (z.B. ortsfeste Dieselmotoren,<br>Dieselmotoren f.d. Antrieb v. Schienenfahrzeuge, Industriedieselmotoren (z.B. ortsfeste Dieselmotoren,<br>Dieselmotoren f.d. Antrieb v. Flurförderfahrzeugen, Mähdreschern, Baggern)<br>Dieselmotoren für Wasserfahrzeuge,<br>- - mit einer Leistung von 200 kW oder weniger | kW<br>St | .<br>.            | .<br>.            | .<br>.           | 2<br>2                                     |        |
|             |  | 1000 EUR | .                 | .                 | .                |  |        |
| 2811 13 150 | - - mit einer Leistung von mehr als<br>200 kW bis 1000 kW  | kW<br>St | 206 818<br>315    | 326 004<br>556    | 342 813<br>616   | 4<br>4                                     |        |
|             |  | 1000 EUR | 20 914            | 23 055            | 25 673           |  |        |
| 2811 13 190 | - - mit einer Leistung von mehr als<br>1 000 kW  | kW<br>St | 1 291 327<br>370  | 1 330 148<br>441  | 1 473 287<br>576 | 5<br>5                                     |        |
|             |  | 1000 EUR | 231 489           | 282 687           | 217 220          |  |        |
| 2811 13 200 | Dieselmotoren für Schienenfahrzeuge  | kW<br>St | *<br>*            | 180 216<br>313    | 252 858<br>345   | 224 050<br>384                             | 4<br>4 |
|             | darunter zum Absatz bestimmt   | kW<br>St | 180 216<br>313    | 252 858<br>345    | 224 050<br>384   | 4<br>4                                     |        |
|             |  | 1000 EUR | .                 | 39 438            | 37 625           |  |        |
|             | Industriedieselmotoren mit einer Leistung von 100 kW oder weniger<br>- - mit einer Leistung von 15 kW oder weniger   | kW<br>St | *<br>*            | .<br>.            | .<br>.           | 3<br>3                                     |        |
|             | darunter zum Absatz bestimmt   | kW<br>St | .<br>.            | .<br>.            | .<br>.           | 3<br>3                                     |        |
|             |  | 1000 EUR | .                 | .                 | .                |  |        |
| 2811 13 330 | - - mit einer Leistung von mehr als<br>15 kW bis 30 kW   | kW<br>St | *<br>*            | .<br>.            | .<br>.           | 2<br>2                                     |        |
|             | darunter zum Absatz bestimmt   | kW<br>St | .<br>.            | .<br>.            | .<br>.           | 2<br>2                                     |        |
|             |  | 1000 EUR | .                 | .                 | .                |  |        |
| 2811 13 350 | - - mit einer Leistung von mehr als<br>30 kW bis 50 kW   | kW<br>St | *<br>*            | 449 048<br>11 247 | .<br>.           | .<br>.                                     | 3<br>3 |
|             | darunter zum Absatz bestimmt   | kW<br>St | 449 048<br>11 247 | .<br>.            | .<br>.           | .<br>.                                     | 3<br>3 |
|             |  | 1000 EUR | 29 689            | 41 262            | 53 209           |  |        |
| 2811 13 370 | - - mit einer Leistung von mehr als<br>50 kW bis 100 kW  | kW<br>St | *<br>*            | .<br>.            | .<br>.           | .<br>.                                     | 5<br>5 |
|             | darunter zum Absatz bestimmt   | kW<br>St | .<br>.            | .<br>.            | .<br>.           | .<br>.                                     | 5<br>5 |
|             |  | 1000 EUR | .                 | .                 | .                |  |        |
|             | Industriedieselmotoren mit einer Leistung von mehr als 100 bis 500 kW<br>- - mit einer Leistung von mehr als 100 kW bis 200 kW   | kW<br>St | *<br>*            | .<br>.            | .<br>.           | .<br>.                                     | 5<br>5 |
|             | darunter zum Absatz bestimmt   | kW<br>St | .<br>.            | .<br>.            | .<br>.           | .<br>.                                     | 5<br>5 |
|             |  | 1000 EUR | .                 | .                 | .                |  |        |
| 2811 13 550 | - - mit einer Leistung von mehr als<br>200 kW bis 300 kW   | kW<br>St | *<br>*            | .<br>.            | 343 495<br>1 411 | .<br>.                                     | 5<br>5 |
|             | darunter zum Absatz bestimmt   | kW<br>St | 2 112<br>516 780  | 1 411<br>343 495  | .<br>293 645     | .<br>1 251                                 | 5<br>5 |
|             |  | 1000 EUR | 27 270            | 18 041            | 16 937           |  |        |

| Melde-Nr.   | Bezeichnung   | Einheit  | 2. Vj 2010 | 1. Vj 2011 | 2. Vj 2011 | 2. Vj 2011<br>Anzahl<br>der<br>Unternehmen |    |
|-------------|---|----------|------------|------------|------------|--|----|
| 1           | 2   | 3        | 4          | 5          | 6          | 7  |    |
| 2811 13 570 | - - mit einer Leistung von mehr als 300 kW bis 500 kW   | kW       | *          | .          | 855 860    | .  | 5  |
|             |   | St       | *          | 2 563      | 2 215      | .  | 5  |
|             | darunter zum Absatz bestimmt  | kW       |            | 999 910    | 855 860    | 750 321                                    | 5  |
|             |   | St       |            | 2 563      | 2 215      | 1 938                                      | 5  |
|             |   | 1000 EUR |            | 44 650     | 37 886     | 35 977                                     |    |
| 2811 13 730 | Industriedieselmotoren mit einer Leistung von mehr als 500 kW   | kW       | *          | .          | .          | .  | 6  |
|             | - - mit einer Leistung von mehr als 500 kW bis 1 000 kW   | St       | *          | 528        | .          | .  | 6  |
|             | darunter zum Absatz bestimmt  | kW       |            | 352 556    | .          | .  | 6  |
|             |   | St       |            | 528        | 618        | .  | 6  |
|             |   | 1000 EUR |            | 19 412     | 24 445     | 20 980                                     |    |
| 2811 13 750 | - - mit einer Leistung von mehr als 1 000 kW  | kW       | *          | .          | 2 501 926  | 2 743 802                                  | 4  |
|             |   | St       | *          | .          | .          | .  | 4  |
|             | darunter zum Absatz bestimmt  | kW       |            | .          | 2 501 926  | 2 743 802                                  | 4  |
|             |   | St       |            | .          | .          | .  | 4  |
|             |   | 1000 EUR |            | 122 073    | 175 267    | 317 043                                    |    |
| 2811 21 300 | Turbinen  |          |            |            |            |  |    |
|             | Dampfturbinen   |          |            |            |            |  |    |
|             | - Dampfturbinen (ohne solche für den Antrieb von elektrischen Generatoren)  | kW       | *          | .          | .          | .  | 3  |
|             |   | St       | *          | 21         | .          | .  | 3  |
|             | darunter zum Absatz bestimmt  | kW       |            | .          | .          | .  | 3  |
|             |   | St       |            | 21         | .          | .  | 3  |
|             |   | 1000 EUR |            | .          | .          | .  |    |
| 2811 21 500 | - Wasserdampfturbinen für den Antrieb von elektrischen Generatoren  | kW       |            | 3 522 770  | 3 416 617  | 3 307 828                                  | 5  |
|             |   | St       |            | 42         | 32         | 30   | 5  |
|             |   | 1000 EUR |            | 280 987    | 263 571    | 235 874                                    |    |
| 2811 22 000 | Wasserturbinen und -räder   | kW       |            | 154 990    | 264 116    | 124 078                                    | 6  |
|             |   | St       |            | 343        | 427        | 459  | 6  |
|             |   | 1000 EUR |            | 17 933     | 21 640     | 30 777                                     |    |
| 2811 23 000 | Gasturbinen (ohne Turbo-Strahltrieb- und Turbo-Propellertriebwerke)   | kW       | *          | .          | .          | .  | 3  |
|             |   | St       | *          | 14         | 9          | 18   | 3  |
|             | darunter zum Absatz bestimmt  | kW       |            | .          | .          | .  | 3  |
|             |   | St       |            | 14         | 9          | 18   | 3  |
|             |   | 1000 EUR |            | 105 514    | 65 786     | 154 222                                    |    |
| 2811 24 000 | Windgetriebene Stromerzeugungsaggregate (Windturbinen)  | St       |            | 460        | 623        | 430  | 7  |
|             |   | 1000 EUR |            | 299 519    | 691 805    | 265 172                                    |    |
| 2811 31 000 | Teile für Dampfturbinen   | 1000 EUR |            | 119 636    | 94 509     | 120 797                                    | 19 |
| 2811 32 000 | Teile und Regler für Wasserturbinen und -räder  | 1000 EUR |            | 10 825     | 16 662     | 10 697                                     | 7  |
| 2811 33 000 | Teile für Gasturbinen (ohne solche für Turbo-Strahltrieb- und Turbo-Propellertriebwerke)  | 1000 EUR |            | 146 148    | 121 956    | 117 005                                    | 18 |
| 2811 41 001 | Teile für Kolbenverbrennungsmotoren mit Fremdzündung (ohne solche für Motoren für Luftfahrzeuge)  |          |            |            |            |  |    |
|             | - Zylinderblöcke, Zylinder, Zylindermäntel, Zylinderköpfe   | kg       |            | 6 468 620  | 12 288 091 | 13 609 861                                 | 9  |
|             |   | 1000 EUR |            | 33 504     | 46 582     | 47 761                                     |    |
| 2811 41 004 | - Stangen, Kolben, Ringe  | kg       |            | 7 892 054  | 8 550 425  | 8 378 084                                  | 15 |
|             |   | 1000 EUR |            | 148 991    | 160 204    | 163 082                                    |    |
| 2811 41 007 | - Vergaser, Einspritzungssysteme  | kg       |            | 883 698    | 563 515    | 633 863                                    | 5  |
|             |   | 1000 EUR |            | 27 067     | 26 117     | 27 124                                     |    |
| 2811 41 009 | - Andere Teile für Motoren für Wasserfahrzeuge, Schienenfahrzeuge, industrielle und andere Zwecke   | 1000 EUR |            | 2 043 401  | 2 429 306  | 2 322 571                                  | 55 |
| 2811 42 001 | Teile für Kolbenverbrennungsmotoren mit Selbstzündung (Diesel- oder Halbdieselmotoren)  |          |            |            |            |  |    |
|             | - Stangen, Kolben, Ringe  | kg       |            | 5 356 463  | 6 369 826  | 6 562 220                                  | 13 |
|             |   | 1000 EUR |            | 116 227    | 144 008    | 145 924                                    |    |
| 2811 42 005 | - Einspritzsysteme für Kraftfahrzeuge   | kg       |            | 1 280 955  | 1 359 852  | 1 462 246                                  | 10 |
|             |   | 1000 EUR |            | 64 799     | 59 914     | 65 305                                     |    |
| 2811 42 007 | - Andere Einspritzsysteme   | kg       |            | 2 635 860  | 2 061 941  | 2 136 473                                  | 6  |
|             |   | 1000 EUR |            | 117 439    | 126 152    | 154 421                                    |    |
| 2811 42 008 | - Andere Teile für Motoren  | 1000 EUR |            | 943 851    | 1 115 204  | 1 052 285                                  | 49 |
| 2812 11 300 | Hydraulische und pneumatische Komponenten und Systeme ausgenommen Teile Linear arbeitende hydraulische und pneumatische Motoren (Arbeitszylinder) |          |            |            |            |  |    |
|             | - Hydrozylinder   | St       |            | 507 151    | 649 584    | 640 957                                    | 67 |
|             |   | 1000 EUR |            | 157 057    | 185 088    | 181 213                                    |    |
| 2812 11 800 | - Druckluftmotoren (Pneumatikzylinder)  | St       |            | 2 680 078  | 4 553 569  | 4 880 853                                  | 22 |
|             |   | 1000 EUR |            | 120 332    | 147 089    | 148 797                                    |    |

| Melde-Nr.   | Bezeichnung  | Einheit        | 2. Vj 2010            | 1. Vj 2011            | 2. Vj 2011            | 2. Vj 2011<br>Anzahl<br>der<br>Unternehmen |
|-------------|--|----------------|-----------------------|-----------------------|-----------------------|--|
| 1           | 2  | 3              | 4                     | 5                     | 6                     | 7  |
| 2812 12 000 | Rotierende hydraulische und pneumatische Motoren, andere Motoren (z.B. Wasser- und Dampfkraftmaschinen), a.n.g.  | St<br>1000 EUR | 113 176<br>113 536    | 153 055<br>131 502    | 152 906<br>141 738    | 8  |
| 2812 13 203 | Hydropumpen<br>- Hydrokolbenpumpen<br>- - Axialkolbenpumpen  | St<br>1000 EUR | 195 505<br>165 416    | 222 424<br>202 958    | 246 416<br>218 616    | 9  |
| 2812 13 208 | - - Andere Hydrokolbenpumpen (z.B. Radialkolbenpumpen)   | St<br>1000 EUR | 42 142<br>.           | 57 791<br>16 095      | 57 634<br>17 310      | 6  |
| 2812 13 500 | - Zahnrad-Hydropumpen  | St<br>1000 EUR | 411 685<br>58 506     | 529 955<br>71 489     | 539 553<br>73 063     | 16   |
| 2812 13 800 | - Flügelzellen-Hydropumpen   | St<br>1000 EUR | 62 911<br>.           | .<br>.                | .<br>.                | 4  |
| 2812 14 200 | Hydraulische und pneumatische Ventile<br>- Druckluftwartungseinheiten  | t<br>1000 EUR  | 455<br>26 556         | 834<br>33 836         | 946<br>34 922         | 10   |
| 2812 14 500 | - Hydroventile   | t<br>1000 EUR  | 8 448<br>279 693      | 10 068<br>341 444     | 10 441<br>353 529     | 42   |
| 2812 14 800 | - Pneumatikventile   | t<br>1000 EUR  | 3 398<br>189 994      | 4 274<br>232 623      | 3 977<br>228 515      | 18   |
| 2812 15 300 | Hydroaggregate<br>- mit oszillierenden Verdrängerpumpen  | St<br>1000 EUR | 4 050<br>11 850       | 5 776<br>18 622       | 6 101<br>21 682       | 16   |
| 2812 15 800 | - mit rotierenden Verdrängerpumpen   | St<br>1000 EUR | 6 786<br>20 250       | 7 698<br>22 583       | 9 748<br>27 061       | 19   |
| 2812 16 300 | Hydrosysteme<br>- mit Hydrozylindern   | St<br>1000 EUR | 26 673<br>34 338      | 31 340<br>32 040      | 29 700<br>34 130      | 22   |
| 2812 16 800 | - mit Hydromotoren   | St<br>1000 EUR | 119 862<br>18 898     | 141 933<br>22 246     | 153 385<br>23 582     | 17   |
| 2812 20 003 | Teile für Hydromotoren, Druckluftmotoren, Strahltriebwerke, Wasser- und Dampfkraftmaschinen, andere Motoren, a.n.g. (ohne solche für Verbrennungsmotoren)                                  | 1000 EUR       | 80 351                | 93 519                | 92 931                | 26   |
| 2812 20 008 | - für pneumatische Antriebe (Zylinder und Motoren)   | 1000 EUR       | 32 762                | 43 549                | 42 745                | 34   |
| 2812 20 009 | - für hydraulische Antriebe (Zylinder und Motoren)   | 1000 EUR       | .                     | .                     | .                     | 3  |
| 2813 11 050 | - für Wasser- und Dampfkraftmaschinen, Strahltriebwerke, andere Motoren, a.n.g. (ohne solche für pneumatische und hydraulische Antriebe)   | 1000 EUR       | .                     | .                     | .                     | 2  |
| 2813 11 250 | Sonstige Pumpen und Kompressoren<br>Flüssigkeitspumpen für bestimmte Verwendungszwecke<br>- Ausgabepumpen für Kraftstoffe oder Schmiermittel, für Tankstellen und Kraftfahrzeugwerkstätten | St<br>1000 EUR | .<br>.                | .<br>.                | .<br>.                | 2  |
| 2813 11 450 | - Andere Pumpen mit Flüssigkeitsmesser   | St<br>1000 EUR | .<br>.                | .<br>.                | .<br>.                | 2  |
| 2813 11 650 | - Handpumpen (ohne Flüssigkeitsmesser)   | St<br>1000 EUR | 925 323<br>8 375      | 1 307 784<br>7 999    | 1 603 568<br>8 018    | 13   |
| 2813 11 850 | - Kraftstoff-, Öl- oder Kühlmittelpumpen für Kolbenverbrennungsmotoren   | St<br>1000 EUR | 13 340 216<br>291 654 | 14 635 292<br>359 694 | 13 923 529<br>348 494 | 16   |
| 2813 12 200 | - Betonpumpen  | St<br>1000 EUR | .<br>.                | .<br>.                | .<br>.                | 1  |
| 2813 12 500 | Oszillierende Verdrängerpumpen für Flüssigkeiten (ohne Betonpumpen)  | St<br>1000 EUR | 49 320<br>30 664      | 61 970<br>36 602      | 58 532<br>36 516      | 14   |
| 2813 12 800 | - Dosierpumpen<br>- Hydrokolbenpumpen (z.B. Axial-,  | St<br>1000 EUR | 16 988<br>27 015      | 18 062<br>28 832      | 20 650<br>29 005      | 18   |
| 2813 13 200 | - Andere Kolbenpumpen  | St<br>1000 EUR | 21 421<br>22 826      | 25 910<br>25 833      | 24 156<br>32 858      | 11   |
| 2813 13 200 | - Andere oszillierende Verdrängerpumpen  | St<br>1000 EUR | 95 357<br>16 914      | 110 824<br>21 080     | 116 182<br>21 735     | 9  |
|             | Rotierende Verdrängerpumpen für Flüssigkeiten<br>- Andere Zahnradpumpen  | St<br>1000 EUR |                       |                       |                       |  |

| Melde-Nr.   | Bezeichnung   | Einheit        | 2. Vj 2010                        | 1. Vj 2011         | 2. Vj 2011        | 2. Vj 2011<br>Anzahl<br>der<br>Unternehmen |
|-------------|---|----------------|-----------------------------------|--------------------|-------------------|--|
| 1           | 2   | 3              | 4                                 | 5                  | 6                 | 7  |
| 2813 13 400 | - Andere Flügelzellenpumpen   | St<br>1000 EUR | .                                 | .                  | .                 | 1  |
| 2813 13 600 | - Schraubspindelpumpen, andere<br>rotierende Verdrängerpumpen<br>- - Schraubenspindelpumpen   | St<br>1000 EUR | 10 592<br>25 830                  | 11 048<br>26 560   | 29 238            | 3  |
| 2813 13 803 | - - - Andere rotierende Verdränger-<br>pumpen   | St<br>1000 EUR | 8 224<br>26 522                   | 9 805<br>29 885    | 11 119<br>31 256  | 12   |
| 2813 13 809 | - - - Andere rotierende Verdränger-<br>Pumpen<br>(ohne Exenterschneckenpumpen)  | St<br>1000 EUR | 2 201<br>15 328                   | 2 546<br>14 983    | 2 423<br>14 749   | 12   |
| 2813 14 130 | Kreiselpumpen für Flüssigkeiten;<br>andere Flüssigkeitspumpen; Hebwerke<br>für Flüssigkeiten<br>- Tauchmotorpumpen, Umlaufbe-<br>schleuniger<br>- - Tauchmotorpumpen, einstufig               | St<br>1000 EUR | 203 184<br>31 273                 | 180 550<br>30 196  | 185 473<br>32 637 | 17   |
| 2813 14 150 | - - Tauchmotorpumpen, mehrstufig  | St<br>1000 EUR | 58 329<br>21 664                  | 56 455<br>18 546   | 60 526<br>22 447  | 9  |
| 2813 14 170 | - - Umlaufbeschleuniger für<br>Heizungs- und Heißwasseranlagen<br>(ohne Wellenabdichtung)   | St<br>1000 EUR | 356 951<br>84 257                 | 473 906<br>113 156 | 394 914<br>89 820 | 4  |
| 2813 14 200 | - Kreiselpumpen mit einer Nennweite<br>des Austrittstutzens von 15 mm<br>oder weniger   | St<br>1000 EUR | 5 244                             | 8 167              | 8 909             | 5  |
| 2813 14 300 | - Kanalaradpumpen und Seitenkanal-<br>pumpen  | St<br>1000 EUR | 22 660<br>19 633                  | 23 424<br>22 562   | 24 159<br>25 967  | 16   |
| 2813 14 510 | - Radialkreiselpumpen und andere<br>Kreiselpumpen, einstufig, mit ei-<br>ner Nennweite des Austrittstutzens<br>von mehr als 15 mm<br>- - Radialkreiselpumpen,<br>einströmig, in Blockbauweise | St<br>1000 EUR | 23 208<br>27 408                  | 28 137<br>34 724   | 32 507<br>38 923  | 18   |
| 2813 14 530 | - - Radialkreiselpumpen, einströmig<br>nicht in Blockbauweise   | St<br>1000 EUR | 21 472<br>89 289                  | 35 414<br>92 548   | 34 585<br>101 495 | 20   |
| 2813 14 550 | - - Radialkreiselpumpen, mehrströmig  | St<br>1000 EUR | 53<br>5 128                       | 75<br>13 429       | 57<br>4 365       | 5  |
| 2813 14 600 | - Radialkreiselpumpen, mehrstufig   | St<br>1000 EUR | 44 632<br>78 093                  | 52 173<br>54 819   | 51 077<br>61 172  | 18   |
| 2813 14 713 | - Andere Kreiselpumpen mit einer<br>Nennweite des Austrittstutzens von<br>mehr als 15 mm<br>- - einstufig<br>- - mit einer Nennweite des<br>Austrittstutzens von 600 mm<br>oder weniger       | St<br>1000 EUR | 20 917                            | 30 512             | 31 203            | 16   |
| 2813 14 715 | - - mit einer Nennweite des<br>Austrittstutzens von mehr als<br>600 mm  | St<br>1000 EUR | .                                 | .                  | .                 | 1  |
| 2813 14 750 | - - mehrstufig  | St<br>1000 EUR | 8 579<br>20 076                   | 6 618<br>14 527    | 5 380<br>19 431   | 8  |
| 2813 14 800 | - Andere Flüssigkeitspumpen;<br>Hebwerke für Flüssigkeiten  | St<br>1000 EUR | 121 204<br>49 320                 | 165 365<br>58 726  | 155 844<br>62 633 | 24   |
| 2813 21 700 | Vakuumpumpen<br>- Drehschieber-, Sperrschieber-,<br>Molekular- und Wälzkolbenpumpen<br>Diffusions-, Kryo- und<br>Adsorptionspumpen  | St<br>1000 EUR | 94 637<br>99 645                  | 110 276<br>113 814 | 97 388<br>111 240 | 16   |
| 2813 21 900 | - Andere Vakuumpumpen (ohne Dreh-<br>schieber-, Diffusionspumpen usw.)  | St<br>1000 EUR | 61 435                            | 68 173             | 73 711            | 19   |
| 2813 22 000 | Hand- oder fußbetriebene Luftpumpen   | St<br>1000 EUR | .                                 | .                  | .                 | 2  |
| 2813 23 000 | Kompressoren für Kältemaschinen<br>darunter zum Absatz bestimmt   | St<br>1000 EUR | 1 151 387<br>1 151 387<br>160 743 | .                  | .                 | 5<br>5                                     |
| 2813 24 000 | Fahrbare Luftkompressoren   | St<br>1000 EUR | .                                 | .                  | .                 | 2  |
| 2813 25 300 | Turbokompressoren<br>- einstufig  | St<br>1000 EUR | 221 450                           | 283 045            | 295 785           | 6  |

| Melde-Nr.   | Bezeichnung   | Einheit        | 2. Vj 2010        | 1. Vj 2011        | 2. Vj 2011        | 2. Vj 2011 Anzahl der Unternehmen |
|-------------|---|----------------|-------------------|-------------------|-------------------|-----------------------------------|
| 1           | 2   | 3              | 4                 | 5                 | 6                 | 7                                 |
| 2813 25 500 | - mehrstufig  | St<br>1000 EUR | 80<br>254 185     | 38<br>139 249     | 47<br>167 199     | 5                                 |
| 2813 26 300 | Oszillierende Verdrängerkompressoren<br>- zum Erzeugen eines Überdrucks von 15 bar oder weniger, mit einer Liefermenge je Stunde von 60 m³ oder weniger   | St<br>1000 EUR | 5 164<br>14 182   | 4 941<br>14 855   | 5 228<br>14 821   | 9                                 |
| 2813 26 500 | - zum Erzeugen eines Überdrucks von 15 bar oder weniger, mit einer Liefermenge je Stunde von mehr als 60 m³   | St<br>1000 EUR | 5 437             | 2 536             | 2 760             | 5                                 |
| 2813 26 700 | - zum Erzeugen eines Überdrucks von mehr als 15 bar, mit einer Liefermenge je Stunde von 120 m³ oder weniger  | St<br>1000 EUR | 5 070<br>17 422   | 5 577<br>17 404   | 5 394<br>16 353   | 12                                |
| 2813 26 900 | - zum Erzeugen eines Überdrucks von mehr als 15 bar, mit einer Liefermenge je Stunde von mehr als 120 m³  | St<br>1000 EUR | 479<br>14 614     | 737<br>17 596     | 819<br>24 820     | 9                                 |
| 2813 27 300 | Rotierende Verdrängerkompressoren<br>- einwellig  | St<br>1000 EUR | .                 | .                 | .                 | 3                                 |
| 2813 27 530 | - mehrwellig<br>- - Schraubenkompressoren   | St<br>1000 EUR | 22 249<br>116 422 | 24 985<br>131 439 | 26 330<br>156 280 | 15                                |
| 2813 27 550 | - - Andere Verdrängerkompressoren   | St<br>1000 EUR | 45 880            | 39 492            | .                 | 4                                 |
| 2813 28 000 | Andere Kompressoren   | St<br>1000 EUR | 192 570<br>27 213 | 216 546<br>31 034 | 233 582<br>35 872 | 11                                |
| 2813 31 001 | Teile für Flüssigkeitspumpen und für Hebwerke für Flüssigkeiten<br>- für Hydropumpen  | 1000 EUR       | 35 064            | 12 397            | 25 301            | 10                                |
| 2813 31 002 | - für andere rotierende Verdrängerpumpen  | 1000 EUR       | 90 082            | 99 578            | 93 680            | 32                                |
| 2813 31 003 | - für andere oszillierende Verdrängerpumpen   | 1000 EUR       | 25 602            | 26 933            | 26 336            | 17                                |
| 2813 31 005 | - für andere Kreiselpumpen  | 1000 EUR       | 63 835            | 67 385            | 68 392            | 32                                |
| 2813 31 008 | - für andere Flüssigkeitspumpen und für Hebwerke für Flüssigkeiten  | 1000 EUR       | 37 527            | 47 822            | 49 274            | 34                                |
| 2813 32 002 | Teile für Luft- oder Vakuumpumpen, Luft- o.a. Gaskompressoren, Ventilatoren usw.<br>- für Ventilatoren  | 1000 EUR       | 16 572            | 16 437            | 17 037            | 22                                |
| 2813 32 005 | - für Kältekompressoren   | 1000 EUR       | 11 386            | 23 253            | 25 810            | 3                                 |
| 2813 32 009 | - für andere Luft- und Vakuumpumpen, Luft- o.a. Gas-Kompressoren  | 1000 EUR       | 151 741           | 160 253           | 154 020           | 62                                |
| 2814 11 200 | Armaturen<br>Armaturen u.ä. Apparate für Rohr- und Schlauchleitungen, Dampfkessel, Sammelbehälter oder ähnliche Behälter<br>Druckminderventile, Ventile für ölhydraulische oder pneumatische Energieübertragung, Rückschlagklappen und -ventile Überdruck und Sicherheitsventile<br>- Druckminderventile<br>- - aus Gusseisen oder Stahl, nicht kombiniert mit Filtern oder Ölern | t<br>1000 EUR  | 5 781             | 223<br>6 408      | 261<br>7 788      | 7                                 |
| 2814 11 401 | - - aus anderen Werkstoffen<br>- - - für die autogene Metallbearbeitung   | t<br>1000 EUR  | .                 | 6<br>223          | 2<br>84           | 5                                 |
| 2814 11 409 | - - - andere Druckminderventile   | t<br>1000 EUR  | 1 080<br>13 706   | 984<br>14 029     | 863<br>13 896     | 8                                 |
| 2814 11 603 | - - Rückschlagklappen und -ventile<br>- - - aus Eisen oder Stahl  | t<br>1000 EUR  | 1 824<br>28 666   | 1 492<br>24 902   | 1 814<br>29 357   | 31                                |
| 2814 11 609 | - - - aus anderen Werkstoffen   | t<br>1000 EUR  | 200<br>5 125      | 175<br>5 609      | 168<br>6 066      | 15                                |
| 2814 11 700 | - - Ventile für Reifen oder Luftschläuche   | t<br>1000 EUR  | .                 | .                 | .                 | 2                                 |
| 2814 11 804 | - - Überdruck- und Sicherheitsventile<br>- - - aus Eisen oder Stahl   | t<br>1000 EUR  | 1 363<br>34 108   | 1 438<br>37 092   | 1 465<br>40 876   | 19                                |
| 2814 11 808 | - - - aus anderen Werkstoffen   | t<br>1000 EUR  | 328<br>14 829     | 348<br>16 113     | 343<br>15 977     | 13                                |



| Melde-Nr.   | Bezeichnung  | Einheit  | 2. Vj 2010 | 1. Vj 2011 | 2. Vj 2011 | 2. Vj 2011<br>Anzahl<br>der<br>Unternehmen |
|-------------|--|----------|------------|------------|------------|--|
| 1           | 2  | 3        | 4          | 5          | 6          | 7  |
|             | Sanitärarmaturen; Armaturen für Heizkörper von Zentralheizungen  |          |            |            |            |  |
|             | - Sanitärarmaturen   |          |            |            |            |  |
|             | - - Mischarmaturen   |          |            |            |            |  |
| 2814 12 331 | - - - Einhandmischer   | t        | 5 237      | 5 493      | 4 906      | 17   |
|             |  | 1000 EUR | 117 853    | 141 979    | 137 044    |  |
| 2814 12 333 | - - - Zweigriffmischer   | t        | 1 187      | 1 206      | 1 148      | 12   |
|             |  | 1000 EUR | 61 637     | 69 198     | 66 639     |  |
| 2814 12 335 | - - - Thermostatararmaturen für den Sanitärbereich   | t        | 1 620      | 1 814      | 1 478      | 11   |
|             |  | 1000 EUR | 37 646     | 45 108     | 42 471     |  |
|             | - - Andere Sanitärarmaturen  |          |            |            |            |  |
| 2814 12 352 | - - - Elektrisch gesteuerte Selbstschlussarmaturen   | t        | 216        | 138        | 170        | 10   |
|             |  | 1000 EUR | 8 778      | 7 797      | 8 489      |  |
| 2814 12 353 | - - - Brausen und Zubehör  | t        | 3 724      | 3 904      | 3 680      | 9  |
|             |  | 1000 EUR | 83 057     | 99 046     | 94 569     |  |
| 2814 12 355 | - - - Eckventile   | t        | .          | .          | .          | 5  |
|             |  | 1000 EUR | .          | .          | .          |  |
| 2814 12 356 | - - - Spülarmaturen (ohne Spülkästen)  | t        | 379        | 377        | 354        | 5  |
|             |  | 1000 EUR | 7 631      | 8 524      | 7 302      |  |
| 2814 12 357 | - - - Geräteanschlussventile   | t        | 424        | 496        | 845        | 4  |
|             |  | 1000 EUR | 6 446      | 7 667      | 7 714      |  |
| 2814 12 359 | - - - Andere Sanitärarmaturen; a.n.g. (z.B. Ab- und Überlaufarmaturen, Stand- und Auslaufventile, mechanische Selbstschlussarmaturen | t        | 22 527     | 25 572     | 24 165     | 17   |
|             |  | 1000 EUR | 222 766    | 287 234    | 255 835    |  |
|             | - Armaturen für Heizkörper von Zentralheizungen  |          |            |            |            |  |
| 2814 12 530 | - - Thermostatventile  | t        | .          | .          | .          | 5  |
|             |  | 1000 EUR | .          | .          | .          |  |
| 2814 12 550 | - - Andere Armaturen für Heizkörper von Zentralheizungen (ohne Thermostatventile)  | t        | 3 852      | 4 408      | 4 826      | 15   |
|             |  | 1000 EUR | 50 021     | 63 675     | 61 996     |  |
|             | Regelventile, Schieber und andere Armaturen  |          |            |            |            |  |
|             | - Regelventile   |          |            |            |            |  |
| 2814 13 130 | - - Temperaturregelventile   | t        | 204        | 212        | 205        | 10   |
|             |  | 1000 EUR | 12 249     | 15 432     | 15 091     |  |
|             | - - Andere Regelventile (Stellgeräte)  |          |            |            |            |  |
| 2814 13 151 | - - - Stellventile   | t        | 2 017      | 2 074      | 2 159      | 15   |
|             |  | 1000 EUR | 39 204     | 42 069     | 43 823     |  |
| 2814 13 152 | - - - Stellhähne   | t        | 225        | 210        | 247        | 3  |
|             |  | 1000 EUR | 5 064      | 4 307      | 5 626      |  |
| 2814 13 154 | - - - Stellklappen   | t        | 814        | 869        | 877        | 6  |
|             |  | 1000 EUR | 34 270     | 37 510     | 37 112     |  |
| 2814 13 157 | - - - Drehkegelventile   | t        | .          | .          | .          | 3  |
|             |  | 1000 EUR | .          | .          | .          |  |
| 2814 13 159 | - - - Regelventile, a.n.g.   | t        | 9 531      | 9 507      | 10 571     | 35   |
|             |  | 1000 EUR | 96 104     | 93 564     | 104 881    |  |
|             | - Schieber   |          |            |            |            |  |
| 2814 13 330 | - - aus Gusseisen  | t        | 1 630      | 1 436      | 1 792      | 14   |
|             |  | 1000 EUR | 13 314     | 12 527     | 14 919     |  |
| 2814 13 350 | - - aus Stahl  | t        | 1 408      | 1 765      | 1 819      | 20   |
|             |  | 1000 EUR | 23 612     | 22 539     | 22 871     |  |
| 2814 13 370 | - - aus anderen Werkstoffen  | t        | 99         | 72         | 103        | 7  |
|             |  | 1000 EUR | 2 461      | 2 218      | 3 121      |  |
|             | - Ventile  |          |            |            |            |  |
| 2814 13 530 | - - aus Gusseisen  | t        | 1 553      | 1 672      | 1 657      | 13   |
|             |  | 1000 EUR | 26 600     | 29 203     | 28 664     |  |
| 2814 13 550 | - - aus Stahl  | t        | 6 137      | 7 267      | 7 450      | 39   |
|             |  | 1000 EUR | 115 413    | 135 521    | 137 914    |  |
| 2814 13 570 | - - aus anderen Werkstoffen  | t        | 7 998      | 9 092      | 8 944      | 44   |
|             |  | 1000 EUR | 137 813    | 158 890    | 157 895    |  |
|             | - Kugel-, Kegel- und Zylinderhähne, Klappen, Membranarmaturen  |          |            |            |            |  |
| 2814 13 733 | - - aus Gusseisen  | t        | 977        | 948        | 994        | 11   |
|             |  | 1000 EUR | 9 929      | 10 672     | 11 160     |  |
| 2814 13 735 | - - aus Stahl  | t        | 6 801      | 5 094      | 6 026      | 26   |
|             |  | 1000 EUR | 87 808     | 81 855     | 89 937     |  |
| 2814 13 739 | - - aus anderen Werkstoffen  | t        | 2 938      | 2 148      | 2 128      | 19   |
|             |  | 1000 EUR | 18 587     | 19 130     | 19 322     |  |

| Melde-Nr.   | Bezeichnung   | Einheit       | 2. Vj 2010        | 1. Vj 2011        | 2. Vj 2011        | 2. Vj 2011<br>Anzahl<br>der<br>Unternehmen |
|-------------|---|---------------|-------------------|-------------------|-------------------|--|
| 1           | 2   | 3             | 4                 | 5                 | 6                 | 7  |
| 2814 13 753 | - - Klappen (ohne Rückschlagklappen)<br>- - aus Gusseisen   | t<br>1000 EUR | 1 717<br>25 301   | 1 586<br>25 092   | 1 664<br>25 097   | 17   |
| 2814 13 755 | - - aus Stahl   | t<br>1000 EUR | 1 016<br>14 817   | 899<br>15 425     | 1 096<br>17 928   | 11   |
| 2814 13 759 | - - aus anderen Werkstoffen   | t<br>1000 EUR | 144<br>4 093      | 124<br>4 606      | 220<br>6 624      | 6  |
| 2814 13 770 | - Membranarmaturen  | t<br>1000 EUR | 17 000            | 21 057            | 21 426            | 5  |
| 2814 13 801 | - Andere Armaturen<br>- - Andere Sicherheitsarmaturen,<br>a.n.g.  | t<br>1000 EUR | 3 118<br>54 733   | 1 801<br>42 916   | 1 853<br>42 726   | 17   |
| 2814 13 802 | - - Andere Absperrarmaturen (ohne<br>Hähne und Klappen) aus<br>Gusseisen, a.n.g.  | t<br>1000 EUR | 3 417<br>34 735   | 3 438<br>40 924   | 3 821<br>41 479   | 18   |
| 2814 13 803 | - - Andere Absperrarmaturen (ohne<br>Hähne und Klappen) aus Stahl<br>a.n.g.   | t<br>1000 EUR | 1 100<br>23 647   | 1 342<br>29 572   | 1 208<br>21 872   | 14   |
| 2814 13 804 | - - Andere Absperrarmaturen (ohne<br>Hähne und Klappen) aus anderen<br>Werkstoffen, a.n.g.  | t<br>1000 EUR | 2 844<br>55 645   | 2 195<br>41 227   | 2 136<br>42 094   | 23   |
| 2814 13 805 | - - Überwachungsarmaturen   | t<br>1000 EUR | 1 539<br>27 748   | 1 797<br>32 427   | 1 908<br>34 948   | 20   |
| 2814 13 806 | - - Ableiter, Abscheider, Be- und<br>Entlüfter  | t<br>1000 EUR | 778<br>23 047     | 828<br>25 802     | 837<br>25 954     | 23   |
| 2814 20 001 | Teile für Armaturen u.ä. Apparate<br>für Rohr- und Schlauchleitungen,<br>Dampfkessel, Sammelbehälter und<br>ähnliche Behälter<br>- für Hydroventile         | 1000 EUR      | 20 261            | 25 016            | 26 740            | 18   |
| 2814 20 002 | - für Pneumatikventile  | 1000 EUR      | 8 547             | 11 136            | 10 738            | 11   |
| 2814 20 009 | - für andere Armaturen u.ä. Apparate<br>für Rohr- und Schlauchleitungen,<br>Dampfkessel, Sammelbehälter usw.  | 1000 EUR      | 143 081           | 157 482           | 166 295           | 82   |
| 2815 10 300 | Lager, Getriebe, Zahnräder und<br>Antriebsselemente<br>Wälzlager (z.B. Kugellager,<br>Rollenlager, Nadellager)<br>- Kugellager                              | t<br>1000 EUR | 13 823<br>246 329 | 15 612<br>283 937 | 15 080<br>278 851 | 24   |
| 2815 10 530 | - Kegellager, Tonnenlager,<br>Zylinderrollenlager<br>- - Kegellager (einschl.<br>Zusammenstellungen aus Kegeln<br>und Kegellager)                           | t<br>1000 EUR | .                 | .                 | .                 | 6  |
| 2815 10 550 | - - Tonnenlager (Pendelrollenlager)   | t<br>1000 EUR | .                 | .                 | .                 | 4  |
| 2815 10 570 | - - Zylinderrollenlager   | t<br>1000 EUR | 197 578           | 211 856           | 209 165           | 10   |
| 2815 10 700 | - Nadellager  | t<br>1000 EUR | 2 872<br>51 216   | 3 390<br>60 330   | 3 095<br>59 069   | 5  |
| 2815 10 900 | - Andere Wälzlager (einschl.<br>kombinierter Wälzlager)   | t<br>1000 EUR | 97 466            | 107 978           | 105 436           | 10   |
| 2815 21 300 | Getriebe, Zahnräder, Lagergehäuse<br>u.ä. Antriebsselemente<br>Gelenkketten, aus Eisen oder Stahl<br>- Rollenketten für Fahrräder,<br>Mopeds und Krafträder | t<br>1000 EUR | .                 | .                 | .                 | 2  |
| 2815 21 500 | - Andere Rollenketten   | t<br>1000 EUR | 9 505<br>35 885   | 10 978<br>42 177  | 10 440<br>41 977  | 8  |
| 2815 21 700 | - Andere Gelenkketten   | t<br>1000 EUR | 6 708<br>27 771   | 8 120<br>33 899   | 7 874<br>32 918   | 16   |
| 2815 22 300 | Kurbeln und Wellen<br>- Kurbeln und Kurbelwellen  | t<br>1000 EUR | 5 329<br>62 231   | 6 972<br>69 351   | 7 057<br>69 613   | 9  |
| 2815 22 500 | - Gelenkwellen  | t<br>1000 EUR | 3 738<br>30 788   | 3 995<br>31 820   | 4 394<br>35 434   | 11   |
| 2815 22 700 | - Andere Wellen (ohne Gelenkwellen)   | t<br>1000 EUR | 3 315<br>39 279   | 3 349<br>37 103   | 3 177<br>38 621   | 19   |
| 2815 23 300 | Lagergehäuse; Gleitlager und<br>Lagerschalen<br>- Lagergehäuse mit eingebautem<br>Wälzlager   | t<br>1000 EUR | 973<br>13 051     | 986<br>14 278     | 1 166<br>15 627   | 6  |

| Melde-Nr.   | Bezeichnung  | Einheit       | 2. Vj 2010        | 1. Vj 2011        | 2. Vj 2011        | 2. Vj 2011<br>Anzahl<br>der<br>Unternehmen |
|-------------|--|---------------|-------------------|-------------------|-------------------|--|
| 1           | 2  | 3             | 4                 | 5                 | 6                 | 7  |
| 2815 23 501 | - Lagergehäuse ohne eingebaute Wälzlager; Gleitlager und Lagerschalen<br>- Lagergehäuse ohne eingebaute Wälzlager  | t<br>1000 EUR | 2 885<br>37 856   | 3 521<br>54 668   | 3 706<br>53 053   | 21   |
| 2815 23 505 | - - Gleitlager und Lagerschalen  | t<br>1000 EUR | 5 169<br>146 901  | 6 060<br>174 089  | 6 355<br>172 582  | 22   |
| 2815 24 320 | Getriebe, auch in Form von Wechsel- oder Schaltgetrieben oder Drehmomentwandlern; Kugel- oder Rollenspindeln<br>- Stirnradgetriebe, Kegelrad- und Kegelstirnradgetriebe, Schneckengetriebe (Zahnradgetriebe)<br>- - Stirnradgetriebe (Zahnradgetriebe) | t<br>1000 EUR | 21 937<br>194 034 | 26 062<br>250 923 | 29 950<br>285 098 | 57   |
| 2815 24 330 | - - Kegelrad- und Kegelstirnradgetriebe  | t<br>1000 EUR | 10 005<br>87 707  | 11 707<br>102 068 | 11 671<br>106 294 | 42   |
| 2815 24 340 | - - Schneckengetriebe (Zahnradgetriebe)  | t<br>1000 EUR | 4 796<br>43 054   | 5 947<br>54 320   | 6 082<br>57 733   | 42   |
| 2815 24 401 | - Andere Zahnradgetriebe<br>- - Planetengetriebe (Zahnradgetriebe)   | t<br>1000 EUR | 26 917<br>424 975 | 33 475<br>479 114 | 31 760<br>473 544 | 35   |
| 2815 24 403 | - - Andere Zahnradgetriebe für stationäre Zwecke   | t<br>1000 EUR | 1 911<br>59 421   | 2 365<br>70 520   | 2 354<br>69 209   | 8  |
| 2815 24 409 | - - Zahnradgetriebe für Wasserfahrzeuge  | t<br>1000 EUR | 1 794<br>34 666   | 1 810<br>36 936   | 2 231<br>41 598   | 4  |
| 2815 24 501 | - Schaltgetriebe<br>- - für Landmaschinen  | t<br>1000 EUR | .<br>50 626       | 8 689<br>51 414   | 10 379<br>59 592  | 4  |
| 2815 24 502 | - - für andere selbstfahrende Maschinen  | t<br>1000 EUR | 13 742<br>97 486  | 17 298<br>122 623 | 18 562<br>131 541 | 5  |
| 2815 24 503 | - - Mechanische, stufenlos regelbare Getriebe  | t<br>1000 EUR | 1 958<br>20 600   | 2 258<br>24 337   | 2 389<br>25 234   | 14   |
| 2815 24 508 | - - Hydrostatische und hydrodynamische stufenlos regelbare Getriebe  | t<br>1000 EUR | .<br>.            | .<br>.            | .<br>.            | 2  |
| 2815 24 730 | - Andere Getriebe<br>- - Kugel- oder Rollenrollenspindeln  | t<br>1000 EUR | 938<br>27 015     | 1 297<br>40 510   | 1 408<br>42 751   | 12   |
| 2815 24 750 | - - Andere Getriebe (z.B. Reibradgetriebe)   | t<br>1000 EUR | 3 559<br>32 251   | 3 278<br>34 439   | 3 337<br>34 073   | 14   |
| 2815 25 000 | Schwungräder sowie Riemen- und Seilscheiben (einschl. Seilrollenböcke für Flaschenzüge)  | t<br>1000 EUR | 2 963<br>34 863   | 3 253<br>37 385   | 2 938<br>36 894   | 10   |
| 2815 26 001 | Schaltkupplungen und andere Wellenkupplungen (einschl. Universal-kupplungen)<br>- Elastische Kupplungen, drehstarre Kupplungen   | t<br>1000 EUR | 9 034<br>112 071  | 8 778<br>114 956  | 8 543<br>114 771  | 24   |
| 2815 26 003 | - Hydraulische Kupplungen  | t<br>1000 EUR | 753<br>22 548     | 795<br>23 786     | .<br>29 938       | 6  |
| 2815 26 005 | - Reibungskupplungen und -bremsen  | t<br>1000 EUR | 1 201<br>26 098   | 1 593<br>33 854   | 1 662<br>35 243   | 19   |
| 2815 26 007 | - Freilaufkupplungen (einschl. Rücklaufsperrern)   | t<br>1000 EUR | 243<br>14 858     | 296<br>17 317     | 275<br>16 013     | 5  |
| 2815 26 009 | - Andere Kupplungen  | t<br>1000 EUR | 1 479<br>18 109   | 1 713<br>22 101   | 1 407<br>18 699   | 11   |
| 2815 31 300 | Teile für Lager, Getriebe, Zahnräder und Antriebselemente<br>Teile für Wälzlager<br>Kugeln, Rollen, Nadeln und andere Teile für Wälzlager<br>- Kugeln, Rollen und Nadeln   | t<br>1000 EUR | 10 162<br>78 446  | 11 661<br>89 546  | 11 049<br>86 461  | 11   |
| 2815 31 500 | - Andere Teile für Wälzlager (z.B. Spann- und Abziehhülsen)  | 1000 EUR      | 128 837           | 156 005           | 150 819           | 11   |
| 2815 32 000 | Teile für Gelenkketten, aus Eisen oder Stahl   | 1000 EUR      | .                 | .                 | .                 | 1  |

| Melde-Nr.   | Bezeichnung   | Einheit             | 2. Vj 2010                | 1. Vj 2011                 | 2. Vj 2011                 | 2. Vj 2011<br>Anzahl<br>der<br>Unternehmen |
|-------------|---|---------------------|---------------------------|----------------------------|----------------------------|--|
| 1           | 2   | 3                   | 4                         | 5                          | 6                          | 7  |
| 2815 39 300 | Teile für Wellen, Kurbeln, Gleitlager, Lagergehäuse und Lagerschalen, Getriebe, Schwungräder, Riemen- und Seilscheiben, Wellenkupplungen<br>- für Lagergehäuse von Wälzlagern aller Art<br>- für Wellen, Kurbeln, Gleitlager, Lagerschalen, Getriebe, Schwungräder, Riemen- und Seilscheiben, Wellenkupplungen                                    | 1000 EUR            | 23 980                    | 29 231                     | 32 002                     | 10   |
| 2815 39 501 | - - Kettenräder   | 1000 EUR            | 24 180                    | 31 347                     | 30 669                     | 31   |
| 2815 39 502 | - - Stirnräder  | 1000 EUR            | 76 370                    | 90 084                     | 90 782                     | 69   |
| 2815 39 503 | - - Kegelhäder  | 1000 EUR            | 23 698                    | 26 829                     | 27 745                     | 25   |
| 2815 39 504 | - - Schnecken und Schneckenräder  | 1000 EUR            | 8 628                     | 12 563                     | 13 242                     | 22   |
| 2815 39 505 | - - Andere Zahnräder und Zahnstangen  | 1000 EUR            | 20 863                    | 26 910                     | 26 257                     | 34   |
| 2815 39 506 | - - Teile für Getriebe  | 1000 EUR            | 187 207                   | 233 080                    | 234 227                    | 84   |
| 2815 39 507 | - - Teile für Kupplungen  | 1000 EUR            | 18 328                    | 20 368                     | 21 467                     | 17   |
| 2815 39 509 | - - Andere Teile, a.n.g.  | 1000 EUR            | 136 563                   | 120 066                    | 123 275                    | 55   |
| 2821 11 300 | Sonstige Maschinen für unspezifische Verwendung<br>Öfen und Brenner, Teile dafür<br>Brenner für Feuerungen; automatische Feuerungen (einschl. ihrer mechanischen Beschicker, mechanischen Roste, mechanischen Entascher und ähnliche Vorrichtungen)<br>- Brenner für flüssige Brennstoffe   | St<br>1000 EUR      | 25 411<br>20 427          | 32 570<br>26 987           | 23 705<br>22 618           | 10   |
| 2821 11 501 | - - Andere Brenner (einschl. kombinierter Brenner)<br>- - für gasförmige Brennstoffe  | St<br>1000 EUR      | 11 352<br>29 777          | 10 883<br>29 068           | 12 278<br>35 331           | 18   |
| 2821 11 509 | - - Andere Brenner (einschl. kombinierter Brenner)  | St<br>1000 EUR      | 2 596<br>17 341           | 1 503<br>15 461            | 1 520<br>16 162            | 10   |
| 2821 11 700 | - Automatische Feuerungen (einschl. mechanischer Beschicker, Roste, Entaschern u.ä. Vorrichtungen)  | St<br>1000 EUR      | 29<br>8 199               | 9<br>1 550                 | 15<br>4 140                | 4  |
| 2821 12 300 | Nicht elektrische Industrie- und Laboratoriumsöfen, (ohne Backöfen), Verbrennungsöfen<br>- Industrie- und Laboratoriumsöfen zum Schmelzen, Rösten oder anderem Warmbehandeln von Erzen, Schwefelkies oder Metallen  | St<br>1000 EUR      | 18<br>19 155              | 47<br>11 119               | 173<br>29 654              | 12   |
| 2821 12 700 | Nicht elektrische Industrie- und Laboratoriumsöfen (ohne Backöfen), Verbrennungsöfen<br>- Verbrennungsöfen und andere nicht elektrische Industrie- und Laboratoriumsöfen  | kg<br>1000 EUR      | .<br>49 707               | 1 436<br>11 315            | 4 057<br>17 721            | 9  |
| 2821 13 300 | Elektrische Industrie- Laboratoriumsöfen (einschl. Induktionsöfen und Öfen mit dielektrischer Erwärmung); Industrie- und Laboratoriumsapparate zum Warmbehandeln von Stoffen mittels Induktion oder dielektrischer Erwärmung<br>- Backöfen (Widerstandsöfen mit indirekter Beheizung) für Brotfabriken, Bäckereien, Konditoreien und Keksfabriken | St<br>1000 EUR      | 10 542<br>32 374          | 8 621<br>27 184            | 9 955<br>32 465            | 9  |
| 2821 13 510 | - - Andere Widerstandsöfen mit indirekter Beheizung; Öfen und Apparate zum Warmbehandeln von Stoffen mittels Induktion oder dielektrischer, kapazitiver Erwärmung; andere elektrische Industrie- und Laboratoriumsöfen<br>- - Widerstandsöfen mit indirekter Beheizung (ohne Backöfen)  | t<br>St<br>1000 EUR | 2 865<br>9 261<br>110 753 | 3 463<br>12 847<br>186 117 | 3 835<br>11 834<br>210 093 | 20<br>20                                   |
| 2821 13 530 | - - Induktionsöfen  | t<br>St<br>1000 EUR | 735<br>45<br>25 524       | 722<br>47<br>28 195        | 469<br>33<br>16 825        | 7<br>7                                     |

| Melde-Nr.   | Bezeichnung   | Einheit             | 2. Vj 2010        | 1. Vj 2011          | 2. Vj 2011          | 2. Vj 2011<br>Anzahl<br>der<br>Unternehmen |
|-------------|---|---------------------|-------------------|---------------------|---------------------|--|
| 1           | 2   | 3                   | 4                 | 5                   | 6                   | 7  |
| 2821 13 550 | - - Öfen mit dielektrischer, kapazitiver Erwärmung; Apparate zum Warmbehandeln von Stoffen mittels Induktion oder dielektrischer kapazitiver Erwärmung; andere elektrische Industrie- und Laboratoriumsöfen (z.B. Mikrowellen und Plasmaöfen, Laseröfen)  | t<br>St<br>1000 EUR | 2 384<br>452<br>. | 2 284<br>1 082<br>. | 5 907<br>1 027<br>. | 30<br>30                                   |
| 2821 13 570 | - - Infrarotöfen  | t<br>St<br>1000 EUR | .<br>.<br>.       | .<br>.<br>.         | .<br>.<br>.         | 1<br>1                                     |
| 2821 14 300 | Teile für Brenner, Industrie- und Laboratoriumsöfen, Verbrennungsöfen, Induktionsöfen u.ä.<br>- für Brenner und automatische Feuerungen   | 1000 EUR            | 35 789            | 42 345              | 36 918              | 27   |
| 2821 14 500 | - für nicht elektrische Industrie- und Laboratoriumsöfen, einschl. Verbrennungsöfen   | 1000 EUR            | 20 754            | 18 656              | 20 691              | 15   |
| 2821 14 700 | - für elektrische Industrie- und Laboratoriumsöfen und -apparate zum Warmbehandeln von Stoffen, einschl. Induktionsöfen oder Öfen mit dielektrischer Erwärmung  | 1000 EUR            | 32 951            | 44 680              | 48 501              | 48   |
| 2822 11 300 | Hebezeuge und Fördermittel<br>Flaschenzüge<br>- mit Elektromotor  | St<br>1000 EUR      | 19 156<br>42 726  | 25 177<br>51 807    | 25 799<br>51 561    | 10   |
| 2822 11 700 | - Andere Flaschenzüge   | St<br>1000 EUR      | 5 763<br>3 998    | 38 317<br>10 863    | 78 489<br>11 827    | 6  |
| 2822 12 501 | Fördermaschinen für Bergwerke, zum Hochziehen und Herablassen der Förderkörbe oder Skips; Spezialzugwinden für den Untertagebergbau; andere Zugwinden; Spille<br>- Andere Zugwinden und Spille mit Elektromotor oder Kolbenverbrennungsmotoren<br>- - Andere Zugwinden und Spillen mit Elektromotor | St<br>1000 EUR      | 423<br>10 794     | 385<br>18 719       | 417<br>11 105       | 8  |
| 2822 12 503 | - - Andere Zugwinden und Spillen mit Kolbenverbrennungsmotor  | St<br>1000 EUR      | .<br>7 839        | .<br>8 666          | .<br>.              | 3  |
| 2822 12 700 | - Andere Zugwinden und Spille   | St<br>1000 EUR      | 10 854<br>23 581  | 13 170<br>19 894    | 13 122<br>20 708    | 11   |
| 2822 13 300 | Ortsfeste Hebebühnen für Kraftfahrzeugwerkstätten und andere Hubwinden<br>- Ortsfeste Hebebühnen für Kraftfahrzeugwerkstätten   | St<br>1000 EUR      | 6 260<br>19 231   | 6 650<br>20 976     | 7 480<br>23 486     | 9  |
| 2822 13 501 | - - Andere hydraulische Hubwinden (z.B. Hubarbeitsbühnen)<br>- - Hubarbeitsbühnen   | St<br>1000 EUR      | 1 933<br>30 137   | 2 337<br>29 869     | 2 835<br>40 394     | 16   |
| 2822 13 509 | - - Andere hydraulische Hubwinden   | St<br>1000 EUR      | 10 220<br>32 728  | 13 796<br>32 446    | 14 509<br>36 782    | 15   |
| 2822 13 700 | - Andere Hubwinden  | St<br>1000 EUR      | 37 673<br>18 846  | 48 043<br>22 952    | 45 096<br>26 842    | 15   |
| 2822 14 200 | Derrickkrane; Kabelkrane, Laufkrane, Verladebrücken u.a. Krane; fahrbare Hubportale, Portalhubkraftkarren und Krankraftkarren<br>- Konsol- oder Wandlaufkrane   | St<br>1000 EUR      | 1 748<br>57 153   | 2 414<br>62 068     | 2 222<br>55 980     | 16   |
| 2822 14 330 | - Hubportale und Portalhubkraftkarren, andere Laufkrane, Portal-krane (ohne Portaldrehkrane), Verladebrücken<br>- - Hubportale und Portalhubkraftkarren, auf luftbereiften Rädern fahrend   | St<br>1000 EUR      | .<br>43 790       | .<br>60 349         | .<br>62 429         | 6  |
| 2822 14 350 | - - Andere Laufkrane, Portalkrane Turmdrehkrane, Portaldrehkrane (ohne Portaldrehkrane), Verladebrücken   | St<br>1000 EUR      | 376<br>36 986     | 345<br>25 174       | 391<br>21 455       | 23   |
| 2822 14 400 | - Turmdrehkrane, Portaldrehkrane  | St<br>1000 EUR      | 183<br>95 008     | 190<br>103 126      | 223<br>117 836      | 8  |
| 2822 14 500 | - Krankraftkarren und andere selbstfahrende Maschinen, Apparate und Geräte  | St<br>1000 EUR      | .<br>.            | .<br>.              | .<br>.              | 2  |

| Melde-Nr.   | Bezeichnung   | Einheit        | 2. Vj 2010        | 1. Vj 2011        | 2. Vj 2011        | 2. Vj 2011<br>Anzahl<br>der<br>Unternehmen |
|-------------|---|----------------|-------------------|-------------------|-------------------|--|
| 1           | 2   | 3              | 4                 | 5                 | 6                 | 7  |
| 2822 14 600 | - Andere Krane, zum Aufbau auf Straßenfahrzeuge   | St<br>1000 EUR | 746<br>27 030     | 824<br>26 315     | 750<br>25 395     | 5  |
| 2822 14 700 | - Andere Krane, a.n.g.  | St<br>1000 EUR | 2 350<br>128 783  | 2 680<br>152 243  | 2 744<br>168 422  | 19   |
|             | Elektrokraftkarren und andere mit Hebevorrichtung ausgerüstete Karren; Krankraftkarren ohne Hebevorrichtung; Zugkraftkarren           |                |                   |                   |                   |  |
| 2822 15 130 | - - Elektrokraftkarren mit Hebevorrichtung  | St<br>1000 EUR | 10 112<br>202 818 | 14 384<br>299 208 | 15 135<br>318 096 | 14   |
| 2822 15 150 | - - Andere Elektrokraftkarren   | St<br>1000 EUR | 9 109<br>54 313   | 9 948<br>62 706   | 10 376<br>65 771  | 6  |
| 2822 15 300 | - Selbstfahrende Karren mit Hebevorrichtung, nicht elektrisch   | St<br>1000 EUR | 4 300<br>137 520  | 5 590<br>181 775  | 5 955<br>189 554  | 5  |
| 2822 15 500 | - Handhubwagen, -roller und andere Karren   | St<br>1000 EUR | 1 066<br>1 692    | 1 411<br>1 692    | 1 138<br>1 383    | 5  |
| 2822 15 700 | - Andere Kraftkarren, ohne Hebevorrichtung  | St<br>1000 EUR | 1 551<br>5 390    | 1 761<br>5 339    | 1 804<br>8 730    | 9  |
|             | Personen- und Lastenaufzüge, Rolltreppen und Rollsteige   |                |                   |                   |                   |  |
| 2822 16 301 | - - Personen- und Lastenaufzüge, elektrisch (z.B. Bauaufzüge, Fördervorrichtungen mit Körben oder Skips)                              | St<br>1000 EUR | 1 850<br>54 128   | 1 874<br>49 252   | 2 061<br>60 792   | 28   |
| 2822 16 302 | - - Personen- und Lastenaufzüge mit einer Geschwindigkeit von 1,6 m/s oder mehr   | St<br>1000 EUR | 151<br>17 994     | 50<br>5 473       | 3 641             | 5  |
| 2822 16 303 | - - Bauaufzüge  | St<br>1000 EUR | 3 551<br>21 318   | 2 598<br>19 758   | 3 576<br>22 452   | 5  |
| 2822 16 306 | - - Lastenaufzüge mit einer Tragkraft bis 2500 kg   | St<br>1000 EUR | 70<br>2 308       | 69<br>2 818       | 107<br>5 484      | 10   |
| 2822 16 309 | - - Andere Aufzüge, elektrisch  | St<br>1000 EUR | 23<br>1 670       | 36<br>1 323       | 70<br>1 947       | 5  |
| 2822 16 501 | - - Andere Personen- und Lastenaufzüge  | St<br>1000 EUR | 66<br>2 584       | 65<br>2 251       | 67<br>2 605       | 13   |
| 2822 16 502 | - - Hydraulische Personen- und Lastenaufzüge mit einer Tragkraft über 630 kg  | St<br>1000 EUR | 72<br>3 747       | 59<br>3 079       | 60<br>3 449       | 14   |
| 2822 16 504 | - - Hydraulische Lastenaufzüge mit einer Tragkraft bis 2500 kg  | St<br>1000 EUR | 70<br>4 090       | 69<br>2 908       | 71<br>3 175       | 9  |
| 2822 16 508 | - - Andere Personen- und Lastenaufzüge  | St<br>1000 EUR | 1 346<br>33 616   | 1 428<br>35 862   | 1 549<br>34 611   | 24   |
| 2822 16 700 | - Rolltreppen und Rollsteige  | St<br>1000 EUR | ·<br>·            | ·<br>·            | ·<br>·            | 1  |
| 2822 17 100 | - Stetigförderer (ohne solche für Untertagebergbau)   | St<br>1000 EUR | ·<br>·            | ·<br>·            | ·<br>·            | 2  |
| 2822 17 330 | - - Pneumatische Stetigförderer für die Landwirtschaft  | St<br>1000 EUR | ·<br>·            | ·<br>·            | ·<br>·            | 20   |
| 2822 17 350 | - - Andere pneumatische Stetigförderer (z.B. Rohrpostanlagen)   | St<br>1000 EUR | 2 090<br>93 604   | 1 392<br>30 424   | 1 976<br>52 068   | 7  |
| 2822 17 500 | - - Stetigförderer mit Schüttgut  | St<br>1000 EUR | 10 084            | 266<br>10 632     | 398<br>14 151     | 8  |
| 2822 17 701 | - - Stetigförderer mit Kübeln, für Waren  | St<br>1000 EUR | 2 275<br>12 589   | 2 385<br>14 584   | ·<br>15 581       | 15   |
| 2822 17 705 | - - Stetigförderer mit Bändern oder Gurten für Waren  | St<br>1000 EUR | 1 824<br>42 899   | 2 243<br>45 453   | 2 600<br>56 513   | 40   |
|             | - - für Schüttgut (ohne solche für den Untertagebergbau) (z.B. Großförderbandanlagen für den Tagebau, Absetzer, Abraum-Förderbrücken) | St<br>1000 EUR | 12 381<br>102 750 | 7 857<br>58 709   | 8 218<br>63 431   |  |

| Melde-Nr.   | Bezeichnung   | Einheit        | 2. Vj 2010        | 1. Vj 2011        | 2. Vj 2011        | 2. Vj 2011<br>Anzahl<br>der<br>Unternehmen |
|-------------|---|----------------|-------------------|-------------------|-------------------|--|
| 1           | 2   | 3              | 4                 | 5                 | 6                 | 7  |
| 2822 17 708 | - - Andere Stetigförderer mit Bändern und Gurten, für Waren   | St<br>1000 EUR | 18 608<br>78 042  | 24 415<br>88 649  | 24 150<br>95 915  | 61   |
| 2822 17 930 | - - Scheibenrollenbahnen und andere Rollenbahnen; andere Stetigförderer   | St<br>1000 EUR | 3 862<br>22 690   | 6 431<br>32 010   | 6 516<br>35 533   | 32   |
| 2822 17 950 | - - Andere Stetigförderer für Waren   | St<br>1000 EUR | 43 069<br>219 791 | 40 629<br>154 941 | 35 617<br>232 365 | 89   |
| 2822 18 200 | Aufschieber, Vorzieher, Umgleiser u.ä. Vorrichtungen zum Bewegen von Schienenfahrzeugen; Seilschwebbahnen usw.; andere Maschinen usw. zum Beladen, Entladen oder Fördern  | St<br>1000 EUR | -<br>-            | .<br>.            | .<br>.            | 2  |
| 2822 18 300 | - Seilschwebbahnen, Sessel- und Schlepplifte; Zugmechanismen für Standseilbahnen  | St<br>1000 EUR | -<br>-            | .<br>.            | .<br>.            | 2  |
| 2822 18 300 | - Rollgänge für Walzwerke, Kipper, Wender und Manipulatoren für Rohblöcke, Luppen, Stäbe, Platten (ohne Schmiedemanipulatoren, Beschickungseinrichtungen, ohne solche für Krane)  | St<br>1000 EUR | 77<br>4 321       | 87<br>7 885       | 80<br>7 559       | 5  |
| 2822 18 500 | - Lademaschinen für die Landwirtschaft, a.n.g. (z.B. Schlepperanbaulader)   | St<br>1000 EUR | .<br>.            | .<br>.            | .<br>.            | 3  |
| 2822 18 903 | - - Andere Maschinen, Apparate und Geräte zum Heben, Be- und Entladen oder Fördern (einschl. Schmiedemanipulatoren, Beschickungseinrichtungen) (ohne solche für die Landwirtschaft)                                       | St<br>1000 EUR | 3 450<br>19 089   | 3 859<br>21 149   | 3 979<br>21 364   | 14   |
| 2822 18 905 | - - Hubtische, Ladebrücken, Hubladebühnen   | St<br>1000 EUR | 444<br>28 667     | 470<br>30 831     | 614<br>40 831     | 12   |
| 2822 18 907 | - - Aufschieber, Vorzieher, Umgleiser   | St<br>1000 EUR | 63 789<br>145 339 | 46 339<br>136 049 | 40 903<br>151 205 | 100  |
| 2822 18 907 | - - Andere Maschinen, Apparate und Geräte zum Heben, Be-, Entladen oder Fördern (einschl. Schmiedemanipulatoren, Beschickungseinrichtungen, Aufschieber, Vorzieher u.ä. Vorrichtungen zum Bewegen von Schienenfahrzeugen) | St<br>1000 EUR | 63 789<br>145 339 | 46 339<br>136 049 | 40 903<br>151 205 | 100  |
| 2822 19 301 | Teile für Hebezeuge und Fördermittel  | St<br>1000 EUR | 63 789<br>145 339 | 46 339<br>136 049 | 40 903<br>151 205 | 100  |
| 2822 19 301 | - für Kraftkarren mit Hebevorrichtung   | 1000 EUR       | 97 244            | 123 560           | 116 865           | 33   |
| 2822 19 305 | - für Stetigförderer  | 1000 EUR       | 67 165            | 75 568            | 81 804            | 101  |
| 2822 19 308 | - für andere Fördermaschinen für den Untertagebergbau   | 1000 EUR       | 23 735            | 54 107            | 54 318            | 25   |
| 2822 19 309 | - für andere Maschinen, Apparate und Geräte zum Heben, Fördern usw. (ohne solche für Krane, Aufzüge und Rolltreppen)  | 1000 EUR       | 119 106           | 137 360           | 153 708           | 111  |
| 2822 19 503 | - für Förderkörbe, Personenaufzüge, Lastenaufzüge oder Rolltreppen  | 1000 EUR       | 638               | 845               | 636               | 5  |
| 2822 19 509 | - für Rolltreppen sowie Personen- und Lastenaufzüge   | 1000 EUR       | 68 723            | 75 251            | 75 577            | 31   |
| 2822 19 700 | - für Kraftkarren ohne Hebevorrichtung  | 1000 EUR       | .                 | 28 299            | .                 | 11   |
| 2822 20 000 | Eimer, Kübel, Schaufeln, Löffel, Greifer und Zangen für Krane, Bagger usw.  | t<br>1000 EUR  | 7 198<br>43 704   | 8 280<br>50 465   | 9 586<br>58 888   | 23   |
| 2823 11 000 | Büromaschinen (ohne Datenverarbeitungsgeräte und periphere Geräte) Schreib- und Rechenmaschinen Schreibmaschinen und Textverarbeitungsmaschinen   | St<br>1000 EUR | -<br>-            | -<br>-            | -<br>-            | -  |
| 2823 12 000 | Elektronische Geräte im Taschenformat, zum Aufzeichnen, Wiedergeben und Anzeigen von Daten, mit Rechenfunktion  | St<br>1000 EUR | -<br>-            | -<br>-            | -<br>-            | -  |

| Melde-Nr.   | Bezeichnung   | Einheit        | 2. Vj 2010        | 1. Vj 2011        | 2. Vj 2011        | 2. Vj 2011 Anzahl der Unternehmen |
|-------------|---|----------------|-------------------|-------------------|-------------------|-----------------------------------|
| 1           | 2   | 3              | 4                 | 5                 | 6                 | 7                                 |
| 2823 13 001 | Abrechnungsmaschinen, Registrierkassen, Frankiermaschinen, Fahrkarten- oder Eintrittskarten-Ausgabemaschinen und ähnliche Maschinen, mit eingebautem Rechenwerk<br>- Registrierkassen, auch Scannerkassen   | St<br>1000 EUR | .                 | .                 | .                 | 3                                 |
| 2823 13 009 | - Frankiermaschinen, Abrechnungsmaschinen, Fahrkarten- oder Eintrittskarten-Ausgabemaschinen und ähnliche Maschinen, mit Rechenwerk   | St<br>1000 EUR | 6 440<br>10 381   | 7 885<br>12 648   | 7 645<br>11 432   | 8                                 |
| 2823 21 000 | Büromaschinen und Teile dafür<br>Elektrostatische und andere Fotokopierapparate mit optischen System oder solche, die nach dem Kontaktverfahren arbeiten, sowie Thermokopierapparate  | St<br>1000 EUR | .                 | .                 | .                 | 2                                 |
| 2823 22 000 | Bogenoffsetmaschinen und -apparate für ein Papierformat von 22 x 36 cm oder weniger (Büromaschinen und -apparate)   | St<br>1000 EUR | -                 | -                 | -                 | -                                 |
| 2823 23 001 | Vervielfältigungs-, Adressier- und Adressenprägemaschinen, Geldsortier-, Geldzähl- u.a. Büromaschinen<br>- Adressier- und Adressenprägemaschinen; Briefsortier- u.ä. Maschinen  | St<br>1000 EUR | 127<br>.          | .                 | .                 | 2                                 |
| 2823 23 002 | - Bankautomaten   | St<br>1000 EUR | .                 | .                 | .                 | 2                                 |
| 2823 23 003 | - Heftgeräte und Heftzangen   | St<br>1000 EUR | .                 | .                 | .                 | 1                                 |
| 2823 23 009 | - Andere Büromaschinen und apparate (z.B. Locher, Aktenvernichter, Vervielfältigungsmaschinen; Diktiergeräte, die nur mit externer Energiequelle betrieben werden können; Geldsortier-, Geldzähl- oder Geld-einwickelmaschinen)   | St<br>1000 EUR | 184 911<br>36 909 | 197 738<br>35 191 | 229 105<br>34 847 | 15                                |
| 2823 24 000 | Teile und Zubehör für Schreibautomaten, Textverarbeitungs-maschinen u.a. Schreibmaschinen, Rechen- und Abrechnungsmaschinen u.a. Büromaschinen (einschl. zusammengesetzter elektronischer Schaltungen (Baugruppen))   | 1000 EUR       | 10 768            | 12 312            | 12 452            | 12                                |
| 2823 25 000 | Teile und Zubehör für Vervielfältigungs-, Adressier- und Adressenprägemaschinen, Briefsortier- u.ä. Maschinen, Geldsortier-, Geldzählmaschinen, andere Büromaschinen u. -apparate (einschl. zusammengesetzter elektronischer Schaltungen (Baugruppen))                            | 1000 EUR       | 6 990             | 8 163             | 6 680             | 10                                |
| 2823 26 000 | Teile und Zubehör für Fotokopierapparate  | 1000 EUR       | 12 254            | 12 256            | 11 603            | 5                                 |
| 2824 11 130 | Handgeführte, kraftbetriebene Werkzeuge; Teile dafür<br>Elektromechanische handgeführte Werkzeuge; andere tragbare handgeführte Werkzeuge mit Motorantrieb<br>Handgeführte Elektrowerkzeuge mit eingebautem Elektromotor<br>- Handbohrmaschinen<br>- - ohne externe Energiequelle | St<br>1000 EUR | 65 157<br>11 029  | 109 656<br>16 619 | 97 317<br>14 746  | 3                                 |
| 2824 11 150 | - - elektropneumatisch  | St<br>1000 EUR | 281 983<br>24 845 | 317 611<br>22 929 | 284 651<br>21 668 | 5                                 |
| 2824 11 170 | - - Andere elektrische Handbohrmaschinen  | St<br>1000 EUR | 116 770<br>37 970 | 154 961<br>41 258 | 163 223<br>43 947 | 11                                |
| 2824 11 230 | - Handsägen<br>- - Kettensägen  | St<br>1000 EUR | .                 | .                 | .                 | 3                                 |
| 2824 11 250 | - - Kreissägen  | St<br>1000 EUR | 31 264<br>5 432   | 34 681<br>6 366   | 31 286<br>6 759   | 5                                 |
| 2824 11 270 | - - Andere elektrische Handsägen (z.B. Stichsägen)  | St<br>1000 EUR | 43 889<br>7 001   | 31 333<br>4 628   | 31 197<br>4 946   | 7                                 |



| Melde-Nr.   | Bezeichnung  | Einheit        | 2. Vj 2010        | 1. Vj 2011        | 2. Vj 2011        | 2. Vj 2011<br>Anzahl<br>der<br>Unternehmen |
|-------------|--|----------------|-------------------|-------------------|-------------------|--|
| 1           | 2  | 3              | 4                 | 5                 | 6                 | 7  |
| 2824 11 330 | - Andere elektrische Handwerkzeuge<br>- - Elektrische Handwerkzeuge für<br>die Bearbeitung von<br>Spinnstoffen   | St<br>1000 EUR | -<br>-            | -<br>-            | -<br>-            | -  |
| 2824 11 350 | - - Elektrische Handwerkzeuge (ohne<br>externe Energiequelle), a.n.g.  | St<br>1000 EUR | 62 434<br>11 180  | 97 121<br>13 643  | 94 198<br>15 996  | 10   |
| 2824 11 501 | - Handschleif- und Handhobel-<br>maschinen<br>- - Winkelschleifer  | St<br>1000 EUR | 495 333<br>49 379 | 661 424<br>54 989 | 598 875<br>48 215 | 6  |
| 2824 11 502 | - - Andere elektrische Handschleif-<br>maschinen (z.B. Schwing-<br>schleifer, Bandschleifmaschinen)  | St<br>1000 EUR | 88 219<br>13 669  | 94 416<br>14 593  | 92 839<br>14 419  | 12   |
| 2824 11 507 | - - Handhobelmaschinen   | St<br>1000 EUR | .<br>.            | .<br>.            | .<br>.            | 2  |
| 2824 11 800 | - Elektrische Hecken-, Grasscheren<br>und Rasenkantenschneider (ohne<br>Akku-Werkzeuge)  | St<br>1000 EUR | 224 899<br>9 844  | 235 740<br>11 251 | 211 709<br>9 832  | 5  |
| 2824 11 903 | - Andere elektrische Handwerkzeuge<br>(ohne Akku-Werkzeuge)<br>- - Elektrische Blechscheren,<br>-knabber und -schneider  | St<br>1000 EUR | 11 679<br>4 385   | 12 430<br>.       | 9 807<br>.        | 4  |
| 2824 11 907 | - - Oberfräsen   | St<br>1000 EUR | 32 811<br>2 685   | 39 553<br>3 173   | 36 530<br>3 436   | 5  |
| 2824 11 909 | - - Andere elektrische<br>Handwerkzeuge, a.n.g.  | St<br>1000 EUR | 88 873<br>36 530  | 98 014<br>38 753  | 95 206<br>41 197  | 26   |
| 2824 12 403 | Andere Tragbare, handgeführte<br>Werkzeuge mit Motorantrieb<br>- Druckluftwerkzeuge<br>- - Druckluftwerkzeuge, rotierend<br>(auch schlagend)<br>- - - für die Metallbearbeitung  | St<br>1000 EUR | 8 346<br>3 070    | 9 616<br>3 626    | 10 733<br>4 357   | 8  |
| 2824 12 406 | - - - für den Bergbau und die<br>Industrie der Steine und Erden<br>(z.B. Abbau-, Spaten- und<br>Aufreißhämmer)   | St<br>1000 EUR | 976<br>4 163      | 1 042<br>3 818    | 1 101<br>4 580    | 5  |
| 2824 12 407 | - - - Heft- und Nagelwerkzeuge   | St<br>1000 EUR | .<br>.            | .<br>.            | .<br>.            | 2  |
| 2824 12 409 | - - - Andere handgeführte Druck-<br>luftwerkzeuge  | St<br>1000 EUR | 9 778<br>6 043    | 10 253<br>8 050   | 10 505<br>8 589   | 10   |
| 2824 12 600 | - Andere handgeführte, kraftbetrie-<br>bene Werkzeuge mit Hydraulik oder<br>eingebautem nichtelektrischem<br>Motor a.n.g.<br>- - Kettensägen   | St<br>1000 EUR | .<br>.            | .<br>.            | .<br>.            | 3  |
| 2824 12 800 | - - Andere handgeführte, kraftbe-<br>triebene Werkzeuge  | St<br>1000 EUR | 32 251<br>26 036  | 30 802<br>25 751  | 24 610<br>26 265  | 8  |
| 2824 21 000 | Teile für handgeführte, kraft-<br>betriebene Werkzeuge<br>Teile für handgeführte Elektrowerk-<br>zeuge mit eingebautem Elektromotor  | 1000 EUR       | 37 403            | 38 321            | 35 237            | 28   |
| 2824 22 100 | Teile für handgeführte, kraft-<br>betriebene, nicht elektrische<br>Werkzeuge<br>- - für handgeführte, kraft-<br>betriebene Werkzeuge mit Hydraulik<br>oder eingebautem nicht-<br>elektrischem Motor a.n.g.<br>- für handgeführte Druckluft-<br>werkzeuge | 1000 EUR       | .                 | .                 | .                 | 3  |
| 2824 22 501 | - - für die Metallbearbeitung  | 1000 EUR       | 8 849             | 9 429             | 9 147             | 6  |
| 2824 22 509 | - - für andere Zwecke (z.B. für<br>den Bergbau und die Industrie<br>der Steine und Erden, für Heft-<br>und Nagelwerkzeuge)   | 1000 EUR       | 1 641             | 1 366             | 1 401             | 5  |
| 2825 11 302 | Kälte- und lufttechnische Erzeug-<br>nisse für gewerbliche Zwecke<br>Wärmeaustauscher; Apparate und<br>Vorrichtungen für die Verflüssigung<br>von Luft oder anderen Gasen<br>- Wärmeaustauscher<br>- - für lufttechnische Anlagen                        | St<br>1000 EUR | 235 772<br>74 691 | 294 073<br>79 708 | 217 908<br>84 744 | 25   |
| 2825 11 303 | - - für die chemische und<br>verwandte Industrie   | St<br>1000 EUR | 703<br>15 164     | 1 239<br>23 460   | 1 063<br>23 865   | 26   |
| 2825 11 305 | - - für die Nahrungsmittel- und<br>Getränkeindustrie   | St<br>1000 EUR | 983<br>3 056      | 1 379<br>2 911    | 1 183<br>3 404    | 9  |

| Melde-Nr.   | Bezeichnung  | Einheit        | 2. Vj 2010           | 1. Vj 2011           | 2. Vj 2011           | 2. Vj 2011<br>Anzahl<br>der<br>Unternehmen |
|-------------|--|----------------|----------------------|----------------------|----------------------|--|
| 1           | 2  | 3              | 4                    | 5                    | 6                    | 7  |
| 2825 11 307 | - - für andere Industrien  | St<br>1000 EUR | 252 390<br>138 228   | 293 564<br>124 740   | 262 181<br>131 904   | 41   |
| 2825 11 500 | - Apparate und Vorrichtungen für die Verflüssigung von Luft oder anderen Gasen   | St<br>1000 EUR | .                    | 45 689               | .                    | 6  |
| 2825 12 201 | Klimageräte<br>Klimageräte als Kompaktgeräte, zum Einbau in Wände oder Fenster sowie "Split-Systeme" (Anlagen aus getrennten Einzelelementen)<br>- - Klimageräte als Kompaktgeräte, zum Einbau in Wände oder Fenster | St<br>1000 EUR | 115 281<br>32 596    | .<br>42 081          | .<br>35 655          | 14   |
| 2825 12 203 | - - Split-Systeme (Anlage aus getrennten Einzelelementen)  | St<br>1000 EUR | 83<br>2 067          | 111<br>4 478         | 166<br>6 161         | 9  |
| 2825 12 400 | - Klimageräte, für den Komfort von Personen in Kraftfahrzeugen   | St<br>1000 EUR | 2 488 855<br>148 884 | 2 857 049<br>181 263 | 2 696 538<br>174 875 | 11   |
| 2825 12 500 | - Klimageräte, mit Kälteerzeugungsvorrichtung  | St<br>1000 EUR | 46 393<br>71 822     | .<br>84 903          | .<br>86 733          | 15   |
| 2825 12 700 | - Andere Klimageräte, ohne Kälteerzeugungsvorrichtung  | St<br>1000 EUR | 22 423<br>104 176    | 20 538<br>112 558    | 25 600<br>124 415    | 20   |
| 2825 13 330 | Kühl-, Tiefkühl- und Gefriermöbel u.a. Einrichtungen, Maschinen, Apparate und Geräte zur Kälteerzeugung; Wärmepumpen<br>- Schaukühlmöbel<br>- - für tiefgeköhlte Waren   | St<br>1000 EUR | 217<br>.             | 281<br>5 253         | 238<br>5 445         | 3  |
| 2825 13 350 | - - Andere Schaukühlmöbel  | St<br>1000 EUR | 3 311<br>17 470      | 2 347<br>14 692      | 3 199<br>18 286      | 8  |
| 2825 13 400 | - Gefrier- und Tiefkühlmöbel (ohne Gefrier-, Tiefkühltruhen mit einem Inhalt von 800 l oder weniger und Gefrier- und Tiefkühlschränke mit einem Inhalt von 900 l oder weniger)                                       | St<br>1000 EUR | 2 672<br>4 742       | 2 980<br>6 010       | 2 683<br>5 485       | 5  |
| 2825 13 500 | - Andere Kühlmöbel   | St<br>1000 EUR | 17 265<br>31 870     | 17 871<br>28 674     | 20 786<br>36 075     | 22   |
| 2825 13 801 | - Wärmepumpen, ausgenommen Klimageräte der 2825 12<br>- - bis 15 kW Anschlussleistung  | St<br>1000 EUR | 22 252<br>60 980     | 15 483<br>49 600     | 20 120<br>70 213     | 17   |
| 2825 13 809 | - - über 15 kW Anschlussleistung   | St<br>1000 EUR | 5 560<br>31 945      | 5 492<br>31 237      | 6 110<br>32 744      | 24   |
| 2825 13 903 | - - Andere Einrichtungen, Maschinen, Apparate und Geräte zur Kälteerzeugung<br>- - Kompressionskälteerzeugungseinrichtungen, bei denen der Kondensator als Wärmeaustauscher ausgebildet ist                          | St<br>1000 EUR | 4 708<br>36 297      | 3 801<br>30 400      | 3 708<br>44 342      | 21   |
| 2825 13 909 | - - Andere Einrichtungen, Maschinen, Apparate und Geräte zur Kälteerzeugung  | St<br>1000 EUR | 33 332<br>84 469     | 44 422<br>105 716    | 39 774<br>114 556    | 31   |
| 2825 14 103 | - von Luft<br>- - Feinstfilterapparate   | St<br>1000 EUR | .                    | .                    | .                    | 22   |
| 2825 14 105 | - - Andere Apparate zum Filtrieren oder Reinigen von Luft  | St<br>1000 EUR | 67 044<br>93 353     | 31 692<br>95 476     | 42 264<br>110 080    | 64   |
| 2825 14 200 | - von anderen Gasen, durch nasses Verfahren  | St<br>1000 EUR | 690<br>2 374         | 633<br>2 314         | 547<br>3 179         | 5  |
| 2825 14 400 | - von anderen Gasen, durch katalytisches Verfahren, z.B. Abgasreinigungssysteme für Straßenfahrzeuge   | St<br>1000 EUR | 2 194 524<br>275 165 | 4 116 264<br>346 914 | 3 116 552<br>365 625 | 14   |
| 2825 14 701 | Apparate zum Filtrieren oder Reinigen von Gasen, a.n.g.<br>- von anderen Gasen, durch elektrostatisches Verfahren  | St<br>1000 EUR | 1 737<br>7 062       | 1 838<br>7 368       | 2 071<br>8 913       | 6  |
| 2825 14 702 | - von anderen Gasen, durch thermisches Verfahren   | St<br>1000 EUR | 137<br>22 036        | 131<br>13 441        | 98<br>16 120         | 7  |
| 2825 14 709 | - von anderen Gasen, durch andere Verfahren  | St<br>1000 EUR | 12 255<br>51 617     | 12 072<br>51 268     | 12 465<br>63 982     | 25   |

| Melde-Nr.   | Bezeichnung  | Einheit              | 2. Vj 2010                             | 1. Vj 2011                        | 2. Vj 2011                        | 2. Vj 2011<br>Anzahl<br>der<br>Unternehmen |
|-------------|--|----------------------|--|-----------------------------------|-----------------------------------|--|
| 1           | 2  | 3                    | 4                                      | 5                                 | 6                                 | 7  |
| 2825 20 300 | Ventilatoren (ohne Tisch-, Boden-, Wand-, Decken-, Dach- oder Fensterventilatoren, mit einer Leistung von 125 W oder weniger)<br>- Axialventilatoren<br>darunter zum Absatz bestimmt   | St<br>St<br>1000 EUR | *<br>.<br>123 789                      | .<br>.<br>128 850                 | .<br>.<br>136 374                 | 30<br>30                                   |
| 2825 20 500 | - Zentrifugalventilatoren<br>darunter zum Absatz bestimmt  | St<br>St<br>1000 EUR | *<br>1 460 654<br>1 460 654<br>123 066 | 1 766 441<br>1 766 441<br>141 263 | .<br>.<br>150 942                 | 19<br>19                                   |
| 2825 20 700 | - Andere Ventilatoren<br>darunter zum Absatz bestimmt  | St<br>St<br>1000 EUR | *<br>931 879<br>931 879<br>100 560     | 1 051 190<br>1 051 190<br>112 091 | 1 045 164<br>1 045 164<br>110 535 | 39<br>39                                   |
| 2825 30 100 | Teile für Klimageräte, Kühl- und Gefrierschränke, Wärmepumpen, Wärmeaustauscher u.ä.<br>- für Klimageräte  | 1000 EUR             | 161 807                                | 175 498                           | 198 437                           | 57   |
| 2825 30 300 | - Möbel, zur Aufnahme einer Kälteerzeugungseinrichtung hergerichtet  | St<br>1000 EUR       | .<br>.                                 | .<br>.                            | .<br>.                            | 1  |
| 2825 30 500 | - Verdampfer und Kondensatoren (ohne solche für Haushaltsgeräte)   | St<br>1000 EUR       | 16 157<br>10 563                       | 17 482<br>10 784                  | 17 714<br>11 586                  | 8  |
| 2825 30 701 | - Andere Teile für Kühl- und Gefrierschränke, Wärmepumpen usw.<br>- - für Haushaltskühlschränke sowie für kombinierte Kühl- und Gefrierschränke mit gesonderten Außentüren   | 1000 EUR             | 13 399                                 | 11 009                            | 11 425                            | 4  |
| 2825 30 703 | - - für andere Kühl-, Tiefkühl- und Gefrierschränke und -truhen  | 1000 EUR             | .                                      | 1 060                             | 1 805                             | 5  |
| 2825 30 708 | - - für Wärmepumpen und andere Einrichtungen, Maschinen, Apparate und Geräte zur Kälteerzeugung  | 1000 EUR             | 80 701                                 | 50 394                            | 59 179                            | 28   |
| 2825 30 802 | - Teile für Apparate und Vorrichtungen, auch elektrisch beheizt, zum Behandeln von Stoffen durch auf einer Temperaturänderung beruhende Vorgänge (z.B. Wärmeaustauscher, Trockner) sowie für nicht elektrische Durchlauferhitzer und Heißwasserspeicher a.n.g.<br>- - für Wärmeaustauscher für lufttechnische Anlagen und Apparate und Vorrichtungen für die Verflüssigung von Luft oder anderen Gasen | 1000 EUR             | 83 290                                 | 91 691                            | 90 331                            | 31   |
| 2825 30 803 | - - für Sterilisierapparate für medizinische oder chirurgische Zwecke oder für Laboratorien  | 1000 EUR             | .                                      | .                                 | .                                 | 5  |
| 2825 30 805 | - - für Apparate und Vorrichtungen für die Nahrungs- und Genussmittelindustrie   | 1000 EUR             | 6 784                                  | 6 696                             | 7 181                             | 10   |
| 2825 30 806 | - - für Apparate und Vorrichtungen für die chemische und verwandte Industrie   | 1000 EUR             | 8 616                                  | 9 993                             | 10 511                            | 18   |
| 2825 30 807 | - - für Trockner   | 1000 EUR             | 2 028                                  | 1 819                             | 2 114                             | 9  |
| 2825 30 808 | - - für Destillier- und Rektifizierapparate und andere Apparate und Vorrichtungen, z.B. für nicht elektrische Durchlauferhitzer und Heißwasserspeicher   | 1000 EUR             | 67 887                                 | 86 557                            | 70 892                            | 23   |
| 2829 11 003 | Sonstige nicht wirtschaftszweig-spezifische Maschinen, a.n.g.<br>Gaserzeuger, Destillier- und Filterapparate<br>Generatorgas- und Wassergaserzeuger; Acetylenentwickler u. ä. mit Wasser arbeitende Gaserzeuger; Destillierapparate und Gaserzeuger;<br>- Generatorgas-, Wassergaserzeuger; Acetylenentwickler u.ä. mit Wasser arbeitende Gaserzeuger, auch mit ihren Gasreinigern                     | St<br>1000 EUR       | .<br>.                                 | .<br>.                            | .<br>.                            | 2  |
| 2829 11 008 | - Destillier- und Rektifizierapparate  | St<br>1000 EUR       | .<br>10 427                            | .<br>16 298                       | .<br>16 304                       | 9  |
| 2829 12 302 | Apparate zum Filtrieren oder Reinigen von Flüssigkeiten (ohne Öl- und Kraftstofffilter für Kolbenverbrennungsmotoren)<br>- von Wasser<br>- - auf chemischem Wege<br>- - - für Trink- und Brauchwasser  | St<br>1000 EUR       | 12 070<br>19 249                       | 10 757<br>12 503                  | 18 407<br>21 151                  | 13   |

| Melde-Nr.   | Bezeichnung   | Einheit             | 2. Vj 2010           | 1. Vj 2011           | 2. Vj 2011           | 2. Vj 2011<br>Anzahl<br>der<br>Unternehmen |
|-------------|---|---------------------|----------------------|----------------------|----------------------|--|
| 1           | 2   | 3                   | 4                    | 5                    | 6                    | 7  |
| 2829 12 304 | - - - für Abwasser  | St<br>1000 EUR      | 377<br>19 821        | 448<br>23 018        | 591<br>18 648        | 16   |
| 2829 12 307 | - - auf anderem Wege<br>- - - für Trink- und Brauchwasser   | St<br>1000 EUR      | 135 768<br>86 687    | 128 464<br>82 323    | 139 373<br>79 129    | 32   |
| 2829 12 309 | - - - für Abwasser  | St<br>1000 EUR      | 126 599<br>88 187    | 129 095<br>84 490    | 134 561<br>136 166   | 50   |
| 2829 12 500 | - von Getränken (ohne Wasser)   | St<br>1000 EUR      | .                    | .                    | .                    | 3  |
| 2829 12 703 | - von anderen Flüssigkeiten<br>- - für die chemische Industrie  | St<br>1000 EUR      | 31 456<br>12 098     | 31 359<br>13 100     | 34 835<br>19 165     | 15   |
| 2829 12 705 | - - für andere Industrien   | St<br>1000 EUR      | 3 235 875<br>153 251 | 3 860 832<br>170 062 | 4 028 290<br>185 131 | 41   |
| 2829 13 300 | Öl-, Kraftstoff- und Luftansaugfilter<br>für Kolbenverbrennungsmotoren<br>- Öl- und Kraftstofffilter  | 1000 St<br>1000 EUR | 76 615<br>140 329    | 162 223<br>159 066   | 165 371<br>153 465   | 12   |
| 2829 13 500 | - Luftansaugfilter  | 1000 St<br>1000 EUR | 43 517<br>181 468    | 44 550<br>196 689    | 46 959<br>204 309    | 8  |
| 2829 21 203 | Maschinen und Apparate zum Reinigen,<br>Trocknen, Füllen, Verschließen u.a.<br>von Flaschen o.ä. Behältnissen;<br>Feuerlöscher, Spritzpistolen, Sand-<br>strahlmaschinen, Wasserstrahl-<br>reinigungs- u. ä. Strahlapparate;<br>Dichtungen<br>- Maschinen zum Reinigen, Trocknen<br>oder Sterilisieren von Pack-<br>mitteln (z.B. Flaschen, Dosen o.ä.<br>Behältnisse) oder Packstoffen<br>- für die Getränkeindustrie<br>(z.B. Maschinen zum Reinigen<br>von Flaschen oder Kegs) | St<br>1000 EUR      | 60<br>17 015         | 36<br>14 899         | 50<br>19 526         | 6  |
| 2829 21 209 | - - für andere Packmittel oder Pack-<br>Stoffe (z.B. Waschmaschinen für<br>Vials, Stopfenwaschmaschinen)  | St<br>1000 EUR      | 118<br>19 660        | 177<br>21 467        | 192<br>23 325        | 8  |
| 2829 21 501 | - Maschinen und Apparate zum Füllen,<br>Verschließen, Versiegeln oder<br>Etikettieren formstabiler oder<br>flexibler Packmittel (einschl.<br>Form-, Füll- und Verschleißma-<br>schinen); Maschinen zum Versetzen<br>von Getränken mit Kohlensäure<br>- Abfüllmaschinen für Getränke-<br>packungen (auch Füll- und<br>Verschleißmaschinen)   | St<br>1000 EUR      | 397<br>106 782       | 422<br>92 800        | 461<br>118 314       | 9  |
| 2829 21 502 | - - Andere Maschinen zu Abfüllen<br>flüssiger und pastöser<br>Füllgüter in formstabile<br>Packmittel (auch Füll- und<br>Verschleißmaschinen)  | St<br>1000 EUR      | 744<br>101 679       | 965<br>76 975        | 967<br>77 059        | 32   |
| 2829 21 503 | - - Maschinen zum Abfüllen schütt-<br>und rieselfähiger Füllgüter in<br>formstabile Packmittel (auch<br>Füll- und Verschleißmaschinen)  | St<br>1000 EUR      | 127<br>26 981        | 94<br>20 930         | 115<br>23 408        | 7  |
| 2829 21 504 | - - Maschinen zum Füllen flexibler<br>Packmittel (z.B. Beutel, Säcke;<br>auch Füll- und<br>Verschleißmaschinen)   | St<br>1000 EUR      | 1 241<br>62 345      | 1 373<br>99 482      | 1 491<br>108 426     | 18   |
| 2829 21 505 | - - Verschleißmaschinen für<br>formstabile und flexible<br>Packmittel<br>(Einfunktionsmaschinen)  | St<br>1000 EUR      | 192<br>12 166        | 173<br>8 941         | 170<br>8 685         | 10   |
| 2829 21 506 | - - Kalt- oder Warmtiefzieh-Füll-<br>und Verschleißmaschinen  | St<br>1000 EUR      | 443<br>108 793       | 465<br>121 021       | 462<br>111 576       | 11   |
| 2829 21 507 | - - Andere Form-, Füll- und<br>Verschleißmaschinen (z.B. für<br>Schlauchbeutel- oder<br>Siegelrandbeutelverpackungen)   | St<br>1000 EUR      | 4 545<br>58 593      | 4 361<br>47 497      | 4 917<br>50 330      | 26   |
| 2829 21 509 | - - Etikettier- u.a. Ausstattungs-<br>maschinen, Maschinen und<br>Apparate zum Versetzen von<br>Getränken mit Kohlensäure   | St<br>1000 EUR      | 1 786<br>67 631      | 2 330<br>71 353      | 1 991<br>78 224      | 20   |

| Melde-Nr.   | Bezeichnung   | Einheit        | 2. Vj 2010        | 1. Vj 2011        | 2. Vj 2011        | 2. Vj 2011 Anzahl der Unternehmen |
|-------------|---|----------------|-------------------|-------------------|-------------------|-----------------------------------|
| 1           | 2   | 3              | 4                 | 5                 | 6                 | 7                                 |
| 2829 21 801 | - Andere Verpackungsmaschinen (z.B. Einschlag-, Wrap-Around-, Sammelpackmaschinen, Maschinen zum Sichern von Transportverpackungen)<br>- - Einschlag- und Einwickelmaschinen (nicht für Sammelverpackung oder Palettensicherung)  | St<br>1000 EUR | 151<br>18 261     | 129<br>14 857     | 158<br>24 671     | 13                                |
| 2829 21 803 | - - Kartonierer   | St<br>1000 EUR | 85<br>15 082      | 86<br>14 551      | 118<br>29 526     | 10                                |
| 2829 21 805 | - - Sammelpackmaschinen für Getränkepackungen   | St<br>1000 EUR | 306<br>62 839     | 380<br>74 447     | 370<br>77 614     | 4                                 |
| 2829 21 806 | - - Andere Sammelpackmaschinen  | St<br>1000 EUR | 285<br>44 399     | 307<br>45 025     | 318<br>50 790     | 20                                |
| 2829 21 808 | - - Umreifungs- und Umschnürungsmaschinen   | St<br>1000 EUR | 1 104<br>14 488   | 1 219<br>14 955   | 1 249<br>20 239   | 9                                 |
| 2829 21 809 | - - Andere Verpackungsmaschinen   | St<br>1000 EUR | 664<br>71 145     | 655<br>62 906     | 659<br>66 736     | 29                                |
| 2829 22 101 | Feuerlöscher, Spritzpistolen, Sandstrahlmaschinen, Wasserstrahlreinigungs- u. ä. Strahlapparate; (ohne solche für die Landwirtschaft oder den Gartenbau)<br>- Feuerlöschgeräte und -anlagen (auch mit Füllung)<br>- - mit einem Gewicht von 21 kg oder weniger  | St<br>1000 EUR | 355 382<br>16 240 | 343 678<br>15 304 | 350 781<br>16 035 | 7                                 |
| 2829 22 109 | - - Andere Feuerlöscher (auch mit Füllung)  | St<br>1000 EUR | 1 047<br>2 208    | 918<br>2 951      | 1 270<br>2 262    | 6                                 |
| 2829 22 203 | - Spritzpistolen u.ä. Apparate<br>- - für Lacke, Farben, Leime  | St<br>1000 EUR | 54 960<br>9 530   | 60 083<br>11 476  | 59 775<br>10 876  | 7                                 |
| 2829 22 209 | - - Andere Spritzpistolen und Apparate  | St<br>1000 EUR | 26 231<br>6 577   | 33 470<br>6 456   | 42 475<br>6 393   | 7                                 |
| 2829 22 301 | - Wasserstrahlreinigungsapparate, Sandstrahlmaschinen, Dampfstrahlapparate- u.ä. Strahlapparate<br>- - Wasserstrahlreinigungsapparate mit eingebautem Motor   | St<br>1000 EUR | 87 094<br>.       | 97 065<br>.       | 97 445<br>.       | 11                                |
| 2829 22 304 | - - Andere Strahlapparate, mit Druckluft betrieben  | St<br>1000 EUR | 89<br>2 390       | 152<br>7 282      | 134<br>8 077      | 7                                 |
| 2829 22 306 | - - Andere Strahlapparate, nicht mit Druckluft betrieben  | St<br>1000 EUR | .<br>.            | 33<br>13 979      | 49<br>14 932      | 4                                 |
| 2829 22 403 | - Sonstige mechanische Apparate zum Verteilen, Verspritzen oder Zerstäuben von Flüssigkeiten oder Pulver (ohne solche für die Landwirtschaft oder den Gartenbau)<br>- - Spritz- und Sprühautomaten und -systeme für Lacke, Farben, Leime  | St<br>1000 EUR | 123<br>10 445     | 89<br>9 687       | 141<br>50 307     | 9                                 |
| 2829 22 405 | - - Andere Spritz- und Sprühgeräte für Lacke, Farben, Leime   | St<br>1000 EUR | 1 259<br>33 174   | 1 752<br>.        | 1 473<br>.        | 6                                 |
| 2829 22 408 | - - Spritz- und Sprühgeräte a.n.g.  | St<br>1000 EUR | 142 736<br>.      | 121 475<br>.      | 142 953<br>.      | 27                                |
| 2829 23 001 | Metalloplastische Dichtungen; mechanische Dichtungen<br>- Metalloplastische Dichtungen für Kraftfahrzeuge   | t<br>1000 EUR  | 6 898<br>99 697   | 8 673<br>113 406  | 8 360<br>114 833  | 12                                |
| 2829 23 003 | - Andere metalloplastische Dichtungen   | t<br>1000 EUR  | 782<br>22 598     | 930<br>27 035     | 893<br>27 805     | 13                                |
| 2829 23 005 | - Mechanische Dichtungen (Gleitringdichtungen)  | t<br>1000 EUR  | 813<br>41 205     | 908<br>53 923     | 992<br>50 666     | 12                                |
| 2829 31 300 | Gewerbe-, Haushalts- und andere Wiegemaschinen und Messmaschinen<br>Wiegemaschinen für gewerbliche Zwecke; Waagen für Stetigförderer, zum kontinuierlichen Wiegen; Absack-, Abfüll-, Dosier- und andere Waagen zum Verwiegen konstanter Gewichtsmengen<br>- Waagen für Stetigförderer zum kontinuierlichen Wiegen | St<br>1000 EUR | 840<br>18 109     | 951<br>21 739     | 982<br>22 245     | 6                                 |

| Melde-Nr.   | Bezeichnung  | Einheit        | 2. Vj 2010         | 1. Vj 2011         | 2. Vj 2011         | 2. Vj 2011<br>Anzahl<br>der<br>Unternehmen |
|-------------|--|----------------|--------------------|--------------------|--------------------|--|
| 1           | 2  | 3              | 4                  | 5                  | 6                  | 7  |
| 2829 31 800 | - Absack-, Abfüll-, Dosier- u.a. Waagen zur Verwiegung konstanter Gewichtsmengen   | St<br>1000 EUR | 852<br>20 908      | 824<br>17 410      | 906<br>26 875      | 10   |
| 2829 32 000 | Haushaltswaagen, Personenwaagen (auch Säuglingswaagen)   | St<br>1000 EUR | .                  | .                  | .                  | 3  |
| 2829 39 100 | Andere Waagen<br>- Sortierwaagen und selbsttätige Kontrollwaagen zum Überprüfen eines vorgegebenen Gewichts, für eine Höchstlast von 5 000 kg oder weniger                                   | St<br>1000 EUR | 1 306<br>19 157    | 1 249<br>27 214    | 1 244<br>23 634    | 5  |
| 2829 39 301 | - - Plattformwaagen (einschl. Brückenwaagen für eine Höchstlast von 5 000 kg oder weniger)   | St<br>1000 EUR | 16 304<br>18 276   | 17 672<br>20 687   | 16 272<br>20 393   | 13   |
| 2829 39 305 | - - Brückenwaagen (Fahrzeugwaagen) für eine Höchstlast von mehr als 5 000 kg   | St<br>1000 EUR | 150<br>4 241       | 134<br>3 092       | 170<br>4 313       | 8  |
| 2829 39 309 | - - Andere Waagen (einschl. Briefwaagen), z.B. Einzel- und Mehrkomponentenwaagen, Gemengewägeeinrichtungen   | St<br>1000 EUR | .                  | .                  | .                  | 11   |
| 2829 39 500 | - Ladenwaagen für eine Höchstlast von 30 kg oder weniger   | St<br>1000 EUR | .                  | .                  | .                  | 2  |
| 2829 39 600 | - Nivellierinstrumente   | St<br>1000 EUR | .                  | .                  | .                  | 1  |
| 2829 39 750 | - - Längenmessinstrumente und -geräte<br>- - Maßstäbe, Maßbänder, Lineale mit Maßeinteilung  | St<br>1000 EUR | 3 045 269<br>8 472 | 3 239 713<br>9 133 | 2 903 807<br>8 998 | 10   |
| 2829 39 790 | - - Andere Längemessinstrumente und -geräte, für den Hausgebrauch a.n.g.   | 1000 EUR       | 10 479             | 13 139             | 13 243             | 10   |
| 2829 41 002 | Zentrifugen, a.n.g.; Kalande und Walzwerke; Warenverkaufautomaten Zentrifugen, (ohne Milchentrahmer und ohne solche für Laboratorien), a.n.g.<br>- für die chemische und verwandte Industrie | St<br>1000 EUR | 201<br>25 789      | 120<br>18 414      | 218<br>31 061      | 7  |
| 2829 41 003 | - für die Nahrungs- und Genussmittelindustrie  | St<br>1000 EUR | .                  | .                  | .                  | 4  |
| 2829 41 009 | - für andere Industrien  | St<br>1000 EUR | 135<br>8 364       | 124<br>7 826       | 148<br>11 593      | 7  |
| 2829 42 000 | Kalande und Walzwerke (ohne Metallwalzwerke und Glaswalzmaschinen)   | St<br>1000 EUR | 46<br>18 014       | 132<br>24 571      | 35<br>46 065       | 6  |
| 2829 43 300 | Warenverkaufsautomaten (einschl. Geldwechselautomaten)<br>- mit Heiz- oder Kühlvorrichtung   | St<br>1000 EUR | 5 175<br>16 626    | 5 066<br>14 394    | .                  | 3  |
| 2829 43 500 | - Andere Warenverkaufsautomaten (einschl. Geldwechselautomaten)  | St<br>1000 EUR | 6 192<br>14 571    | 6 591<br>15 143    | 6 577<br>16 086    | 8  |
| 2829 50 000 | Gewerbliche Geschirrspülmaschinen  | St<br>1000 EUR | 20 553<br>78 515   | 22 484<br>82 719   | 22 428<br>86 981   | 8  |
| 2829 60 300 | Maschinen und Apparate für die Behandlung von Stoffen durch Temperaturänderung, a.n.g.<br>- Wasserrückkühlvorrichtungen und -apparate (Wärmeaustausch nicht über Wandungen)                  | St<br>1000 EUR | 1 183<br>47 520    | 1 373<br>27 246    | 1 416<br>41 757    | 10   |
| 2829 60 500 | - Apparate und Vorrichtungen zum Aufdampfen von Metall im Vakuum   | St<br>1000 EUR | 329<br>54 411      | 368<br>27 388      | 427<br>36 452      | 7  |
| 2829 60 901 | - - Andere Apparate und Vorrichtungen, auch elektrisch beheizt, für die Behandlung von Stoffen durch temperaturänderung (ohne Haushaltsapparate)<br>- - für die chemische Industrie          | St<br>1000 EUR | 6 088<br>145 662   | 6 396<br>160 032   | 6 883<br>129 110   | 34   |
| 2829 60 904 | - - - für die Süßwarenindustrie (z.B. Röstanlagen für Kakaobohnen und Nüsse, Temperiermaschinen, Vorlöse- und Zuckeranlagen)   | St<br>1000 EUR | 610<br>25 535      | .                  | .                  | 4  |

| Melde-Nr.   | Bezeichnung   | Einheit        | 2. Vj 2010        | 1. Vj 2011        | 2. Vj 2011        | 2. Vj 2011<br>Anzahl<br>der<br>Unternehmen |
|-------------|---|----------------|-------------------|-------------------|-------------------|--|
| 1           | 2   | 3              | 4                 | 5                 | 6                 | 7  |
| 2829 60 905 | - - - für Schlachthöfe und Fleischereien (z.B. Fleischereikochanlagen, Räucheranlagen)  | St<br>1000 EUR | 627<br>19 123     | 537<br>9 896      | 588<br>13 124     | 7  |
| 2829 60 906 | - - - für andere Zweige der Nahrungs- und Genussmittelindustrie, z.B. Blancheure, Dampfschälmaschinen, Koch- und Dämpfanlagen für die Obst- und Gemüseverarbeitung  | St<br>1000 EUR | 2 835<br>26 338   | 496<br>21 398     | 689<br>31 335     | 13   |
| 2829 60 908 | - - für andere Industrien<br>- - - für die Gummi- und Kunststoffindustrie   | St<br>1000 EUR | 615<br>4 510      | 973<br>13 882     | 980<br>9 528      | 8  |
| 2829 60 909 | - - - für andere Industrien, z.B. für die Bau- und Baustoffindustrie  | St<br>1000 EUR | 21 056<br>124 422 | 25 905<br>118 384 | 24 721<br>136 041 | 26   |
|             | Nicht elektrische Maschinen, Apparate und Geräte zum Löten, Schweißen oder Brennschneiden und zum autogenen Oberflächenhärten   |                |                   |                   |                   |  |
|             | - Handapparate und -geräte (Brenner)  |                |                   |                   |                   |  |
| 2829 70 201 | - - Handschneidbrenner  | St<br>1000 EUR | 51 426<br>1 865   | 54 223<br>1 977   | 45 241<br>1 680   | 7  |
| 2829 70 209 | - - Andere Handapparate zum Löten und Schweißen   | St<br>1000 EUR | 18 573<br>3 312   | 20 929<br>4 319   | 19 678<br>4 261   | 7  |
| 2829 70 900 | - Andere Autogenmaschinen, -apparate und -geräte zum Löten, Schweißen oder Brennschneiden und zum autogenen Oberflächenhärten und andere nicht elektrische Löt- und Schweißmaschinen für metallische und nicht-metallische Werkstoffe                           | St<br>1000 EUR | 1 345<br>20 851   | 1 183<br>18 612   | 1 056<br>22 397   | 11   |
| 2829 81 000 | Teile für nicht wirtschaftszweigspezifische Maschinen, a.n.g.<br>Teile für Generatorgas-, Wassergaserzeuger, Acetylenentwickler usw.  | 1000 EUR       | .                 | 797               | 1 543             | 4  |
| 2829 82 200 | Teile für Zentrifugen und Apparate zum Filtrieren und Reinigen von Flüssigkeiten oder Gasen<br>- Teile für Zentrifugen (einschl. trockenschleudern)<br>- Teile für Apparate zum Filtrieren oder Reinigen von Flüssigkeiten oder Gasen                           | 1000 EUR       | 30 077            | 31 202            | 35 864            | 24   |
| 2829 82 503 | - - für Gase  | 1000 EUR       | 80 770            | 93 286            | 89 969            | 44   |
| 2829 82 505 | - - für Flüssigkeiten<br>Walzen und Teile für Kalanders und Walzwerke, Teile für Waagen, mechanische Apparate zum Verteilen von Flüssigkeiten usw., Warenverkaufsautomaten; Gewichte für Waagen<br>- Walzen und Teile für Kalanders und Walzwerke<br>- - Walzen | 1000 EUR       | 125 057           | 150 092           | 145 189           | 68   |
| 2829 83 131 | - - - aus Eisen oder Stahl, gegossen  | St<br>1000 EUR | 38 071            | 37 216            | 37 575            | 12   |
| 2829 83 139 | - - - andere Walzen für Kalanders und Walzwerke   | St<br>1000 EUR | 4 578<br>11 759   | 5 754<br>14 436   | 4 280<br>12 958   | 8  |
| 2829 83 150 | - - Andere Teile für Kalanders und Walzwerke  | 1000 EUR       | 22 283            | 22 720            | 28 791            | 14   |
| 2829 83 200 | - Teile für Waagen (auch Gewichte)<br>- Teile für mechanische Apparate zum Verteilen von Flüssigkeiten usw.   | 1000 EUR       | 22 230            | 26 094            | 25 556            | 23   |
| 2829 83 401 | - - für die Landwirtschaft oder den Gartenbau   | 1000 EUR       | 1 375             | 1 581             | 2 054             | 7  |
| 2829 83 405 | - - Andere Teile für mechanische Apparate zum Verteilen von Flüssigkeiten usw.  | 1000 EUR       | 56 694            | 64 206            | 65 608            | 31   |
| 2829 83 500 | - Teile für Warenverkaufsautomaten  | 1000 EUR       | 11 508            | 14 061            | 13 487            | 8  |
| 2829 84 000 | Andere Teile für Maschinen, Apparate und Geräte für unspezifische Verwendung, a.n.g.<br>- Teile für Geschirrspülmaschinen und Verpackungsmaschinen  | 1000 EUR       | 259 568           | 295 469           | 348 188           | 155  |
| 2829 85 103 | - - für Haushaltsgeschirrspülmaschinen  | 1000 EUR       | 6 202             | 6 749             | 5 631             | 4  |
| 2829 85 105 | - - für andere Geschirrspülmaschinen  | 1000 EUR       | 3 674             | 4 168             | 4 522             | 5  |

| Melde-Nr.   | Bezeichnung   | Einheit        | 2. Vj 2010       | 1. Vj 2011       | 2. Vj 2011       | 2. Vj 2011<br>Anzahl<br>der<br>Unternehmen |
|-------------|---|----------------|------------------|------------------|------------------|--|
| 1           | 2   | 3              | 4                | 5                | 6                | 7  |
| 2829 85 207 | - Teile für Verpackungsmaschinen<br>- - für Verpackungsmaschinen für Getränke   | 1000 EUR       | 144 849          | 173 923          | 142 275          | 27   |
| 2829 85 208 | - - für andere Verpackungsmaschinen   | 1000 EUR       | 152 221          | 151 453          | 154 551          | 116  |
| 2829 86 000 | - Teile für nichtelektrische Löt- und Schweißmaschinen, -apparate und -geräte, Maschinen und Apparate zum autogenen Oberflächenhärten   | 1000 EUR       | 14 552           | 16 404           | 18 255           | 15   |
| 2830 10 000 | Maschinen für die Land- und Forstwirtschaft<br>Einachsschlepper   | St<br>1000 EUR | .<br>.           | .<br>.           | .<br>.           | 1  |
| 2830 21 000 | Acker- und Forstschlepper; andere Zugmaschinen (ohne Sattel-Straßenzug- und Gleiskettenzugmaschinen)<br>Acker- und Forstschlepper, mit einer Motorleistung von 37 kw oder weniger                           | St<br>1000 EUR | 124<br>3 574     | 146<br>4 223     | 134<br>3 752     | 3  |
| 2830 22 000 | Acker- und Forstschlepper, mit einer Motorleistung von mehr als 37 kW bis 59 kW   | St<br>1000 EUR | .<br>12 166      | 373<br>6 767     | 400<br>7 744     | 4  |
| 2830 23 300 | Acker- und Forstschlepper, mit einer Motorleistung von mehr als 59 kW bis 75 kW   | St<br>1000 EUR | .<br>.           | .<br>.           | .<br>.           | 4  |
| 2830 23 500 | - mit einer Motorleistung von mehr als 75 kW bis 90 kW  | St<br>1000 EUR | .<br>.           | .<br>.           | .<br>.           | 3  |
| 2830 23 700 | - mit einer Motorleistung von mehr als 90 kW  | St<br>1000 EUR | 6 339<br>308 750 | 6 586<br>293 145 | 8 360<br>384 964 | 7  |
| 2830 23 900 | - Andere Zugmaschinen (ohne Sattel-Straßenzug- und Gleiskettenzugmaschinen)   | St<br>1000 EUR | .<br>.           | .<br>.           | .<br>.           | 2  |
| 2830 31 300 | Bodenbearbeitungsmaschinen<br>Pflüge<br>- Scharpflüge   | St<br>1000 EUR | .<br>.           | .<br>.           | .<br>.           | 2  |
| 2830 31 500 | - Andere Pflüge (z.B. Scheibenpflüge)   | St<br>1000 EUR | .<br>.           | .<br>.           | .<br>.           | 1  |
| 2830 32 100 | Eggen, Grubber (Kultivatoren), Jätmaschinen und Hackmaschinen<br>- Grubber (Kultivatoren, auch Fräsen und Zinkenrotoren)  | St<br>1000 EUR | 2 615<br>43 057  | 2 402<br>40 163  | 3 538<br>59 674  | 8  |
| 2830 32 200 | - Scheibeneggen   | St<br>1000 EUR | .<br>.           | .<br>.           | .<br>.           | 2  |
| 2830 32 300 | - Andere Eggen (z.B. Zahneggen)   | St<br>1000 EUR | 1 056<br>10 178  | 1 341<br>12 339  | 1 445<br>13 277  | 4  |
| 2830 32 500 | - Motorhacken   | St<br>1000 EUR | .<br>.           | .<br>.           | .<br>.           | 1  |
| 2830 32 700 | - Bodenbearbeitungsmaschinen für die Land- und Forstwirtschaft, a.n.g.  | St<br>1000 EUR | 1 045<br>9 551   | 1 304<br>15 226  | 1 076<br>11 673  | 8  |
| 2830 33 330 | Sämaschinen, Pflanz- und Setzmaschinen<br>- Einzelkorndrillgeräte und -maschinen, andere Sämaschinen<br>- - Einzelkorndrillgeräte und -maschinen mit Zentralantrieb   | St<br>1000 EUR | .<br>7 800       | 6 294<br>30 029  | 1 784<br>12 019  | 5  |
| 2830 33 350 | - - Andere Sämaschinen  | St<br>1000 EUR | 1 724<br>37 475  | 2 467<br>54 547  | 2 594<br>58 423  | 8  |
| 2830 33 500 | - Pflanz- und Setzmaschinen (z.B. Kartoffellegemaschinen)   | St<br>1000 EUR | .<br>.           | .<br>.           | 398<br>5 365     | 4  |
| 2830 34 300 | Düngestreuer<br>- für mineralische oder chemische Düngemittel, auch Anhänger-Schleuderdüngestreuer  | St<br>1000 EUR | .<br>.           | .<br>.           | .<br>.           | 5  |
| 2830 34 500 | - Andere Düngestreuer   | St<br>1000 EUR | .<br>.           | .<br>.           | .<br>.           | 1  |
| 2830 39 000 | Andere Maschinen, Apparate und Geräte für die Land- und Forstwirtschaft oder den Gartenbau, zum Bearbeiten oder Bestellen des Bodens oder zur Pflege der Pflanzen; Walzen für Rasenflächen oder Sportplätze | St<br>1000 EUR | .<br>49 449      | .<br>40 193      | .<br>41 434      | 15   |



| Melde-Nr.   | Bezeichnung  | Einheit        | 2. Vj 2010       | 1. Vj 2011       | 2. Vj 2011       | 2. Vj 2011<br>Anzahl<br>der<br>Unternehmen |
|-------------|--|----------------|------------------|------------------|------------------|--|
| 1           | 2  | 3              | 4                | 5                | 6                | 7  |
| 2830 40 100 | Rasenmäher<br>- mit Elektromotor   | St<br>1000 EUR | .                | .                | .                | 1  |
| 2830 40 301 | - mit Verbrennungsmotor, mit horizontalrotierendem Schneidwerk<br>- - selbstfahrend  | St<br>1000 EUR | 56 640<br>41 654 | 53 415<br>47 857 | 41 696<br>43 566 | 6  |
| 2830 40 305 | - - nicht selbstfahrend  | St<br>1000 EUR | .                | .                | .                | 2  |
| 2830 40 500 | - mit Verbrennungsmotor, mit anderem Schneidwerk   | St<br>1000 EUR | .                | .                | .                | 1  |
| 2830 40 700 | - ohne Motor   | St<br>1000 EUR | .                | .                | .                | 1  |
| 2830 51 300 | Erntemaschinen, -apparate u. -geräte<br>Mähmaschinen (einschl. Mähbalken für den Schlepperanbau) a.n.g.<br>- Motormäher                                      | St<br>1000 EUR | .                | .                | .                | 2  |
| 2830 51 530 | - Mähmaschinen für Schlepperanbau oder -zug<br>- - mit horizontal rotierendem Schneidwerk  | St<br>1000 EUR | 3 114<br>24 364  | 6 510<br>47 721  | 4 308<br>34 895  | 6  |
| 2830 51 550 | - - mit anderem Schneidwerk (einschl. Mähbalken)   | St<br>1000 EUR | 458<br>3 120     | 484<br>3 595     | 399<br>3 206     | 4  |
| 2830 51 700 | - Andere Mähmaschinen, nicht für Schlepperanbau  | St<br>1000 EUR | .                | 76<br>2 368      | 155<br>4 393     | 3  |
| 2830 52 003 | Heuerntemaschinen, -apparate und -geräte<br>- Rech- und Zettwender, einschl. Kreiselzettwender   | St<br>1000 EUR | 1 421<br>11 439  | 2 966<br>22 245  | 1 558<br>14 461  | 4  |
| 2830 52 008 | - Andere Heuerntemaschinen, -apparate und -geräte  | St<br>1000 EUR | 1 394<br>11 247  | 2 337<br>20 002  | 1 954<br>15 671  | 4  |
| 2830 53 300 | Sammelpressen, Stroh- und Futterpressen (einschl. Aufnahmepressen)<br>- Sammelpressen (z.B. Hochdruck-, Großpacken-, Rundballenpressen)                      | St<br>1000 EUR | 2 119<br>53 712  | 2 447<br>.       | 2 226<br>.       | 3  |
| 2830 53 500 | - Stroh- und Futterpressen (ohne Sammelpressen)  | St<br>1000 EUR | -                | -                | -                | -  |
| 2830 54 200 | Maschinen zum Ernten von Wurzel- oder Knollenfrüchten<br>- Kartoffelerntemaschinen   | St<br>1000 EUR | .                | .                | .                | 1  |
| 2830 54 500 | - Rübenköpf- und andere Rübenerntemaschinen  | St<br>1000 EUR | .                | 17<br>3 111      | .                | 3  |
| 2830 54 800 | - Andere Maschinen zu Ernten von Wurzel- oder Knollenfrüchten  | St<br>1000 EUR | -                | -                | -                | -  |
| 2830 59 150 | Andere Erntemaschinen, -apparate und -geräte; Dreschmaschinen und -geräte<br>- Mähdrescher   | St<br>1000 EUR | .                | .                | .                | 4  |
| 2830 59 300 | - Andere Dreschmaschinen und -geräte   | St<br>1000 EUR | -                | .                | .                | 1  |
| 2830 59 450 | - Feldhäcksler, Traubenerntemaschinen<br>- - Feldhäcksler für Schlepperanbau   | St<br>1000 EUR | 49<br>1 523      | .                | .                | 2  |
| 2830 59 600 | - - Feldhäcksler, selbstfahrend  | St<br>1000 EUR | .                | .                | .                | 2  |
| 2830 59 750 | - - Traubenerntemaschinen  | St<br>1000 EUR | .                | .                | .                | 1  |
| 2830 59 905 | - Andere Erntemaschinen und -geräte<br>- - Andere Maiserntemaschinen und -geräte, a.n.g. (z.B. Pflücker, Entliescher, Maisrebler)                            | St<br>1000 EUR | .                | .                | .                | 3  |
| 2830 59 907 | - - Andere Erntemaschinen und -geräte, a.n.g.  | St<br>1000 EUR | .                | 224<br>.         | .                | 4  |
| 2830 60 100 | Apparate und Geräte zum Verteilen Motor, zum Verteilen von Flüssigkeiten oder Pulver, für die Landwirtschaft oder den Gartenbau<br>- Apparate zum Besprengen | St<br>1000 EUR | 16 855           | 13 986           | 20 503           | 3  |

| Melde-Nr.   | Bezeichnung  | Einheit        | 2. Vj 2010       | 1. Vj 2011       | 2. Vj 2011       | 2. Vj 2011<br>Anzahl<br>der<br>Unternehmen |
|-------------|--|----------------|------------------|------------------|------------------|--|
| 1           | 2  | 3              | 4                | 5                | 6                | 7  |
| 2830 60 300 | - Tragbare Apparate mit oder ohne einrichtungen), für die Landwirtschaft oder den Gartenbau  | St<br>1000 EUR | 125 848<br>5 911 | 154 704<br>7 104 | 147 068<br>6 701 | 4  |
| 2830 60 500 | - Spritz-, Sprüh- und Stäubegeräte, für Schlepperanbau oder Schlepperzug   | St<br>1000 EUR | 1 206<br>25 077  | 1 236<br>32 349  | 1 232<br>33 925  | 10   |
| 2830 60 900 | - Andere Geräte zum Verteilen von Flüssigkeiten oder Pulver  | St<br>1000 EUR | 826<br>8 785     | 1 054<br>10 939  | 901<br>10 468    | 6  |
| 2830 70 403 | Anhänger für landwirtschaftliche Zwecke, mit Selbstlade- oder Selbstentladevorrichtungen<br>- Stallungstreuer  | St<br>1000 EUR | 230<br>6 441     | 292<br>8 335     | 207<br>7 099     | 6  |
| 2830 70 405 | - Andere Anhänger für landwirtschaftliche Zwecke, mit Selbstlade- oder Selbstentladevorrichtung  | St<br>1000 EUR | 2 081<br>64 887  | 2 815<br>82 967  | 2 987<br>87 890  | 18   |
| 2830 81 000 | Andere Maschinen für die Land- und Forstwirtschaft, a.n.g. Maschinen zum Reinigen und Sortieren von Eiern, Obst u.a. landwirtschaftlichen Erzeugnissen   | St<br>1000 EUR | .                | .                | .                | 1  |
| 2830 82 000 | Melkmaschinen  | St<br>1000 EUR | .                | .                | .                | 3  |
| 2830 83 003 | Maschinen, Apparate und Geräte für die Futterbereitung<br>- Schrot- und andere Mühlen für Getreide, Hülsenfrüchte u.ä. Erzeugnisse   | St<br>1000 EUR | 668<br>5 191     | 473<br>2 984     | 558<br>4 401     | 7  |
| 2830 83 005 | - Andere Maschinen, Apparate und Geräte für die Futterbereitung  | St<br>1000 EUR | 12 325<br>29 619 | 16 105<br>29 676 | 29 964<br>45 122 | 11   |
| 2830 84 000 | Brut- und Aufzuchtapparate für die Geflügelhaltung   | St<br>1000 EUR | .                | .                | .                | 1  |
| 2830 85 000 | Andere Maschinen, Apparate und Geräte für die Geflügelhaltung  | St<br>1000 EUR | .                | .                | .                | 2  |
| 2830 86 300 | Andere Maschinen, Apparate und Geräte für die Land- und Forstwirtschaft oder den Gartenbau<br>- Holz-Ernte- und -Bearbeitungsmaschinen (z.B. Skidder, Ruckezangen)   | St<br>1000 EUR | 122<br>3 992     | 168<br>3 626     | 152<br>3 653     | 6  |
| 2830 86 400 | - Selbsttätige Tränkebecken  | St<br>1000 EUR | .                | .                | .                | 3  |
| 2830 86 501 | - - Andere Maschinen, Apparate und Geräte für die Land- und Forstwirtschaft oder den Gartenbau<br>- - Maschinen und Geräte zum Füttern und Tränken   | St<br>1000 EUR | 14 113           | 16 329           | 18 454           | 6  |
| 2830 86 502 | - - Andere Maschinen, Apparate und Geräte für die Tierhaltung  | St<br>1000 EUR | 3 965<br>15 421  | 5 726<br>20 512  | 3 988<br>18 898  | 5  |
| 2830 86 503 | - - Andere Maschinen, Apparate und Geräte für die Land- und Forstwirtschaft oder den Gartenbau, a.n.g. (z.B. Silo-Entnahme-fräsen, ortsveränderliche Einrichtungen zur Lagerung von landwirtschaftlichen Erzeugnissen) | St<br>1000 EUR | 11 748<br>30 534 | 15 513<br>31 591 | 20 148<br>34 116 | 24   |
| 2830 91 001 | Teile für Maschinen, Apparate und Geräte für die Land- und Forstwirtschaft<br>Teile für Ernte- und Dreschmaschinen, a.n.g.<br>- für Mähdrescher und Maiserntemaschinen   | 1000 EUR       | 100 350          | 112 851          | 133 218          | 18   |
| 2830 91 005 | - für Rasenmäher   | 1000 EUR       | 3 063            | 4 670            | 3 963            | 5  |
| 2830 91 008 | - für andere Erntemaschinen, -apparate und -geräte   | 1000 EUR       | 41 201           | 38 188           | 53 692           | 20   |

| Melde-Nr.   | Bezeichnung   | Einheit        | 2. Vj 2010    | 1. Vj 2011      | 2. Vj 2011    | 2. Vj 2011 Anzahl der Unternehmen |
|-------------|---|----------------|---------------|-----------------|---------------|-----------------------------------|
| 1           | 2   | 3              | 4             | 5               | 6             | 7                                 |
| 2830 92 001 | Teile für Maschinen, Apparate und Geräte für die Land- und Forstwirtschaft oder den Gartenbau, zum Bearbeiten oder Bestellen des Bodens oder zur Pflege der Pflanzen<br>- Pflugschare und andere Teile aus Eisen oder Stahl, gegossen, für Maschinen für die Land- und Forstwirtschaft oder den Gartenbau | St<br>1000 EUR | .<br>1 156    | 56 719<br>1 464 | .<br>.        | 2                                 |
| 2830 92 009 | - Andere Teile für Maschinen für die Bodenbearbeitung und Pflanzenpflege  | 1000 EUR       | 55 291        | 63 465          | 73 883        | 22                                |
| 2830 93 300 | Teile für sonstige landwirtschaftliche Maschinen<br>- für Maschinen, Apparate und Geräte für die Geflügelhaltung und -zucht   | 1000 EUR       | 15 905        | 11 574          | 13 147        | 3                                 |
| 2830 93 803 | - Andere Teile für Maschinen, Appa- und Geräte für die Land- und Forstwirtschaft oder den Gartenbau<br>- - für Holz-Ernte- und Bearbeitungsmaschinen  | 1000 EUR       | 10 779        | 14 888          | 16 414        | 5                                 |
| 2830 93 805 | - - Andere Teile für Maschinen, Apparate und Geräte für die Land- und Forstwirtschaft oder den Gartenbau  | 1000 EUR       | 91 502        | 112 066         | 119 151       | 55                                |
| 2830 94 000 | Teile für Melk- und Molkereimaschinen, a.n.g.   | 1000 EUR       | 11 435        | 16 285          | 15 680        | 10                                |
|             | Werkzeugmaschinen für die Metallbearbeitung, Teile dafür  |                |               |                 |               |                                   |
|             | Werkzeugmaschinen für die Metallbearbeitung durch Laserstrahlen oder ähnliche Verfahren; Bearbeitungszentren, Mehrwegmaschinen und Transfermaschinen, zum Bearbeiten von Metallen   |                |               |                 |               |                                   |
|             | Werkzeugmaschinen zum Abtragen von Metall durch Laser-, Licht- oder anderen Photonenstrahl, Ultraschall, Elektroerosion, elektrochemische Verfahren oder Elektronen-, Ionen- oder Plasmastrahl  |                |               |                 |               |                                   |
| 2841 11 101 | - Laserschneidmaschinen   | St<br>1000 EUR | 38<br>16 127  | 31<br>12 427    | 33<br>19 235  | 5                                 |
| 2841 11 103 | - Laserbeschriftungsmaschinen   | St<br>1000 EUR | 249<br>12 842 | 361<br>13 532   | 360<br>15 023 | 5                                 |
| 2841 11 109 | - Sonstige Laser-, Licht- oder andere Photonenstrahlmaschinen   | St<br>1000 EUR | 67<br>27 343  | 81<br>25 226    | 91<br>38 193  | 10                                |
| 2841 11 300 | - Ultraschallwerkzeugmaschinen (ohne zum Herstellen von Halbleiterbauelementen oder elektronischen integrierten Schaltungen)  | St<br>1000 EUR | .<br>.        | .<br>.          | .<br>.        | 1                                 |
| 2841 11 500 | - Elektroerosionswerkzeugmaschinen  | St<br>1000 EUR | 48<br>9 051   | 88<br>17 118    | 92<br>18 043  | 5                                 |
| 2841 11 700 | - Werkzeugmaschinen zum Abtragen von Stoffen aller Art durch elektrochemische Verfahren oder Elektronen-, Ionen- oder Plasmastrahl  | St<br>1000 EUR | 226<br>10 591 | 267<br>6 535    | 248<br>9 625  | 8                                 |
| 2841 11 800 | - Ultraschallwerkzeugmaschinen zum Herstellen von Halbleiterbauelementen oder elektronischen integrierten Schaltungen   | St<br>1000 EUR | .<br>.        | .<br>.          | .<br>.        | 1                                 |
|             | Bearbeitungszentren, Mehrwegmaschinen und Transfermaschinen, zum Bearbeiten von Metallen  |                |               |                 |               |                                   |
|             | - Horizontale Bearbeitungszentren (einschl. in flexiblen Fertigungssystemen verkettete Bearbeitungszentren)   |                |               |                 |               |                                   |
| 2841 12 202 | - - Arbeitsbereich (x,y,z) kleiner als 0,3m <sup>3</sup>  | St<br>1000 EUR | 91<br>30 125  | 167<br>34 697   | 174<br>42 915 | 6                                 |
| 2841 12 204 | - - Arbeitsbereich (x,y,z) 0,3 bis 1,2m <sup>3</sup>  | St<br>1000 EUR | 170<br>42 877 | 317<br>68 466   | 396<br>99 757 | 12                                |
| 2841 12 206 | - - Arbeitsbereich (x,y,z) größer als 1,2m <sup>3</sup>   | St<br>1000 EUR | 32<br>29 688  | 51<br>80 178    | 108<br>85 473 | 9                                 |

| Melde-Nr.   | Bezeichnung  | Einheit        | 2. Vj 2010     | 1. Vj 2011     | 2. Vj 2011     | 2. Vj 2011<br>Anzahl<br>der<br>Unternehmen |
|-------------|--|----------------|----------------|----------------|----------------|--|
| 1           | 2  | 3              | 4              | 5              | 6              | 7  |
| 2841 12 402 | - Vertikale und andere Bearbeitungszentren (einschl. in flexiblen Fertigungssystemen verkettete Bearbeitungszentren)<br>- - Arbeitsbereich (x,y,z) kleiner als 0,3m³                                       | St<br>1000 EUR | 131<br>29 370  | 177<br>44 878  | 202<br>50 230  | 7  |
| 2841 12 404 | - - Arbeitsbereich (x,y,z) größer oder gleich 0,3m³  | St<br>1000 EUR | 206<br>78 500  | 272<br>92 117  | 341<br>121 876 | 11   |
| 2841 12 500 | - Mehrwegmaschinen   | St<br>1000 EUR | ·<br>·         | ·<br>5 230     | ·<br>7 783     | 4  |
| 2841 12 701 | - Transfermaschinen<br>- - Kreistransfermaschinen (z.B. Schalttisch- und trommelmaschinen)   | St<br>1000 EUR | 15<br>13 227   | 18<br>18 833   | 15<br>10 958   | 5  |
| 2841 12 702 | - - Transferlinien   | St<br>1000 EUR | ·<br>·         | 225<br>114 638 | 227<br>104 699 | 8  |
| 2841 21 230 | Dreh-, Bohr-, Fräs-, Schleif-, Verzahnmaschinen u.a. spanabhebende Maschinen für die Metallbearbeitung<br>- Horizontal-Drehzentren   | St<br>1000 EUR | 115<br>28 868  | 112<br>30 433  | 135<br>45 221  | 8  |
| 2841 21 270 | - Horizontale Ein- und Mehrspindeldrehautomaten, numerisch gesteuert   | St<br>1000 EUR | 207<br>52 817  | 241<br>67 239  | 272<br>78 925  | 8  |
| 2841 21 290 | - Andere Horizontal-Drehmaschinen, numerisch gesteuert   | St<br>1000 EUR | 115<br>37 126  | 151<br>59 822  | 198<br>61 988  | 13   |
| 2841 21 400 | - Horizontale Drehmaschinen, nicht numerisch gesteuert   | St<br>1000 EUR | 232<br>15 401  | 408<br>17 484  | 494<br>27 115  | 7  |
| 2841 21 601 | - Vertikal-Drehmaschinen und Drehzentren<br>- - Einspindlige Vertikal-Drehmaschinen und -Drehzentren   | St<br>1000 EUR | 38<br>16 821   | 51<br>18 051   | 85<br>33 690   | 7  |
| 2841 21 609 | - - Andere Vertikal-Drehmaschinen und Drehzentren  | St<br>1000 EUR | 171<br>61 328  | 331<br>85 358  | 355<br>105 077 | 14   |
| 2841 22 130 | Bohr-, Ausbohr- und Fräsmaschinen, zur spanabhebenden Metallbearbeitung; Außen- oder Innengewindeschneidmaschinen a.n.g.<br>- Bohrmaschinen, Konsolfräsmaschinen, numerisch gesteuert<br>- - Bohrmaschinen | St<br>1000 EUR | 99<br>10 474   | 119<br>4 784   | 105<br>10 602  | 7  |
| 2841 22 170 | - - Konsolfräsmaschinen  | St<br>1000 EUR | ·<br>·         | -<br>-         | ·<br>·         | 1  |
| 2841 22 230 | - Universal- und andere Fräsmaschinen, numerisch gesteuert<br>- - Universalfräsmaschinen   | St<br>1000 EUR | 509<br>103 274 | 585<br>126 270 | 673<br>135 130 | 14   |
| 2841 22 250 | - - Andere Fräsmaschinen (z.B. Senkrecht-, Rundtisch-, Trommel-, Kopier-, Gravierfräs-, Plan- und Langfräsmaschinen), numerisch gesteuert  | St<br>1000 EUR | 140<br>69 128  | 206<br>37 695  | 182<br>28 302  | 11   |
| 2841 22 330 | - Bearbeitungseinheiten auf Schlitten; Bohrmaschinen, nicht numerisch gesteuert<br>- - Bearbeitungseinheiten auf Schlitten   | St<br>1000 EUR | ·<br>·         | 22<br>124      | ·<br>·         | 2  |
| 2841 22 350 | - - Bohrmaschinen, nicht numerisch gesteuert   | St<br>1000 EUR | 563<br>4 781   | 1 085<br>5 913 | 982<br>5 493   | 6  |
| 2841 22 400 | - Ausbohr- und kombinierte Ausbohr- und Fräsmaschinen, (ohne Bohrmaschinen), numerisch gesteuert   | St<br>1000 EUR | 51<br>32 426   | 63<br>24 369   | 74<br>28 572   | 5  |
| 2841 22 600 | - Ausbohr- und kombinierte Ausbohr- und Fräsmaschinen, (ohne Bohrmaschinen), nicht numerisch gesteuert   | St<br>1000 EUR | ·<br>·         | ·<br>·         | ·<br>·         | 1  |
| 2841 22 700 | - Konsolfräsmaschinen, nicht numerisch gesteuert und andere Fräsmaschinen (z.B. Universal-, Kopier- und Gravierfräsmaschinen), nicht numerisch gesteuert   | St<br>1000 EUR | 465<br>5 199   | 479<br>6 084   | 432<br>6 199   | 7  |
| 2841 22 800 | - Außen- oder Innengewindeschneidmaschinen (ohne Bohrmaschinen), für die Metallbearbeitung   | St<br>1000 EUR | ·<br>1 338     | ·<br>913       | ·<br>2 144     | 6  |

| Melde-Nr.   | Bezeichnung   | Einheit  | 2. Vj 2010 | 1. Vj 2011 | 2. Vj 2011 | 2. Vj 2011 Anzahl der Unternehmen |
|-------------|---|----------|------------|------------|------------|-----------------------------------|
| 1           | 2   | 3        | 4          | 5          | 6          | 7                                 |
|             | Werkzeugmaschinen zum Entgraten, Schärfe, Schleifen oder zur sonstigen Endbearbeitung von Metall                            |          |            |            |            |                                   |
| 2841 23 050 | - Schleifmaschinen, numerisch gesteuert, mit einer Einstellgenauigkeit in einer der Achsen von mindestens 0,01 mm           | St       | 110        | 146        | 178        | 13                                |
|             | - - Flach- oder Planschleifmaschinen  | 1000 EUR | 17 503     | 23 565     | 33 135     |                                   |
| 2841 23 151 | - - Rundschleifmaschinen  | St       | 28         | 36         | 44         | 8                                 |
|             | - - - Außen-Rundschleifmaschinen  | 1000 EUR | 17 481     | 23 756     | 30 753     |                                   |
| 2841 23 155 | - - - Innen-Rundschleifmaschinen  | St       | .          | 15         | 15         | 3                                 |
|             | - - - Rundschleifmaschinen für Sonderzwecke (z.B. Kurbelwellen-, Walzen-, Gewinde-, Radsatzschleifmaschinen)                | 1000 EUR | .          | 7 777      | 5 968      |                                   |
| 2841 23 250 | - - - Andere Schleifmaschinen, numerisch gesteuert mit einer Einstellgenauigkeit von mindestens 0,01 mm                     | St       | 46         | 46         | 70         | 10                                |
|             | - - - Schleifmaschinen, nicht numerisch gesteuert, mit einer Einstellgenauigkeit in einer der Achsen von mindestens 0,01 mm | 1000 EUR | 25 888     | 33 910     | 50 841     |                                   |
| 2841 23 350 | - - Flach- oder Planschleifmaschinen  | St       | 47         | 38         | 47         | 6                                 |
|             | - - Rundschleifmaschinen (Außen- und Innenrundschleifmaschinen, Rundsleifmaschinen für Sonderzwecke)                        | 1000 EUR | 10 215     | 8 589      | 9 429      |                                   |
| 2841 23 450 | - - - Schleifmaschinen, nicht numerisch gesteuert, mit einer Einstellgenauigkeit in einer der Achsen von mindestens 0,01 mm | St       | 40         | 58         | 55         | 4                                 |
|             | - - - Rundsleifmaschinen (Außen- und Innenrundsleifmaschinen, Rundsleifmaschinen für Sonderzwecke)                          | 1000 EUR | 644        | 859        | 1 529      |                                   |
| 2841 23 550 | - - - Schleifmaschinen, nicht numerisch gesteuert, mit einer Einstellgenauigkeit in einer der Achsen von mindestens 0,01 mm | St       | 36         | 35         | 30         | 4                                 |
|             | - - - Rundsleifmaschinen (Außen- und Innenrundsleifmaschinen, Rundsleifmaschinen für Sonderzwecke)                          | 1000 EUR | 577        | 1 421      | 1 164      |                                   |
| 2841 23 650 | - - - Schleifmaschinen, nicht numerisch gesteuert, mit einer Einstellgenauigkeit in einer der Achsen von mindestens 0,01 mm | St       | 430        | 885        | 734        | 13                                |
|             | - - - Rundsleifmaschinen (Außen- und Innenrundsleifmaschinen, Rundsleifmaschinen für Sonderzwecke)                          | 1000 EUR | 6 541      | 8 760      | 8 781      |                                   |
| 2841 23 750 | - - - Schleifmaschinen, nicht numerisch gesteuert, mit einer Einstellgenauigkeit in einer der Achsen von mindestens 0,01 mm | St       | 258        | 332        | 632        | 14                                |
|             | - - - Rundsleifmaschinen (Außen- und Innenrundsleifmaschinen, Rundsleifmaschinen für Sonderzwecke)                          | 1000 EUR | 17 941     | 23 515     | 33 905     |                                   |
| 2841 23 850 | - - - Schleifmaschinen, nicht numerisch gesteuert, mit einer Einstellgenauigkeit in einer der Achsen von mindestens 0,01 mm | St       | 979        | 1 228      | 1 141      | 8                                 |
|             | - - - Rundsleifmaschinen (Außen- und Innenrundsleifmaschinen, Rundsleifmaschinen für Sonderzwecke)                          | 1000 EUR | 4 409      | 4 653      | 4 267      |                                   |
| 2841 23 950 | - - - Schleifmaschinen, nicht numerisch gesteuert, mit einer Einstellgenauigkeit in einer der Achsen von mindestens 0,01 mm | St       | 31         | 49         | 69         | 7                                 |
|             | - - - Rundsleifmaschinen (Außen- und Innenrundsleifmaschinen, Rundsleifmaschinen für Sonderzwecke)                          | 1000 EUR | 19 587     | 23 291     | 29 593     |                                   |
| 2841 24 100 | - - - Schleifmaschinen, nicht numerisch gesteuert, mit einer Einstellgenauigkeit in einer der Achsen von mindestens 0,01 mm | St       | 557        | 924        | 1 146      | 22                                |
|             | - - - Rundsleifmaschinen (Außen- und Innenrundsleifmaschinen, Rundsleifmaschinen für Sonderzwecke)                          | 1000 EUR | 15 081     | 23 087     | 21 885     |                                   |
| 2841 24 301 | - - - Schleifmaschinen, nicht numerisch gesteuert, mit einer Einstellgenauigkeit in einer der Achsen von mindestens 0,01 mm | St       | 22         | 19         | 23         | 8                                 |
|             | - - - Rundsleifmaschinen (Außen- und Innenrundsleifmaschinen, Rundsleifmaschinen für Sonderzwecke)                          | 1000 EUR | 8 041      | 8 447      | 7 785      |                                   |
| 2841 24 308 | - - - Schleifmaschinen, nicht numerisch gesteuert, mit einer Einstellgenauigkeit in einer der Achsen von mindestens 0,01 mm | St       | 103        | 96         | 96         | 9                                 |
|             | - - - Rundsleifmaschinen (Außen- und Innenrundsleifmaschinen, Rundsleifmaschinen für Sonderzwecke)                          | 1000 EUR | 64 981     | 40 747     | 43 065     |                                   |
| 2841 24 701 | - - - Schleifmaschinen, nicht numerisch gesteuert, mit einer Einstellgenauigkeit in einer der Achsen von mindestens 0,01 mm | St       | .          | .          | .          | 8                                 |
|             | - - - Rundsleifmaschinen (Außen- und Innenrundsleifmaschinen, Rundsleifmaschinen für Sonderzwecke)                          | 1000 EUR | 74 485     | 63 964     | 85 283     |                                   |
| 2841 24 702 | - - - Schleifmaschinen, nicht numerisch gesteuert, mit einer Einstellgenauigkeit in einer der Achsen von mindestens 0,01 mm | St       | 302        | 309        | 296        | 8                                 |
|             | - - - Rundsleifmaschinen (Außen- und Innenrundsleifmaschinen, Rundsleifmaschinen für Sonderzwecke)                          | 1000 EUR | 8 538      | 9 230      | 11 995     |                                   |
| 2841 24 704 | - - - Schleifmaschinen, nicht numerisch gesteuert, mit einer Einstellgenauigkeit in einer der Achsen von mindestens 0,01 mm | St       | .          | .          | .          | 4                                 |
|             | - - - Rundsleifmaschinen (Außen- und Innenrundsleifmaschinen, Rundsleifmaschinen für Sonderzwecke)                          | 1000 EUR | 1 054      | 934        | 869        |                                   |
| 2841 24 705 | - - - Schleifmaschinen, nicht numerisch gesteuert, mit einer Einstellgenauigkeit in einer der Achsen von mindestens 0,01 mm | St       | 245        | 311        | 403        | 7                                 |
|             | - - - Rundsleifmaschinen (Außen- und Innenrundsleifmaschinen, Rundsleifmaschinen für Sonderzwecke)                          | 1000 EUR | 10 013     | 14 987     | 22 523     |                                   |
| 2841 24 707 | - - - Schleifmaschinen, nicht numerisch gesteuert, mit einer Einstellgenauigkeit in einer der Achsen von mindestens 0,01 mm | St       | 520        | 587        | 541        | 12                                |
|             | - - - Rundsleifmaschinen (Außen- und Innenrundsleifmaschinen, Rundsleifmaschinen für Sonderzwecke)                          | 1000 EUR | 11 026     | 13 966     | 11 918     |                                   |
| 2841 24 707 | - - - Schleifmaschinen, nicht numerisch gesteuert, mit einer Einstellgenauigkeit in einer der Achsen von mindestens 0,01 mm | St       | 193        | 204        | 327        | 10                                |
|             | - - - Rundsleifmaschinen (Außen- und Innenrundsleifmaschinen, Rundsleifmaschinen für Sonderzwecke)                          | 1000 EUR | 9 700      | 2 505      | 3 345      |                                   |

| Melde-Nr.   | Bezeichnung   | Einheit        | 2. Vj 2010    | 1. Vj 2011    | 2. Vj 2011     | 2. Vj 2011 Anzahl der Unternehmen |
|-------------|---|----------------|---------------|---------------|----------------|-----------------------------------|
| 1           | 2   | 3              | 4             | 5             | 6              | 7                                 |
| 2841 24 900 | - Andere Werkzeugmaschinen für die spanabhebende Metallbearbeitung, a.n.g. (z.B. Hobelmaschinen, Stoßmaschinen)   | St<br>1000 EUR | 10<br>1 184   | 9<br>1 360    | 16<br>2 248    | 5                                 |
| 2841 31 200 | Biege-, Abkant-, Richtmaschinen, Scheren, Lochstanzen, Ausklinkmaschinen, Schmiedemaschinen, Pressen und andere Maschinen für die spanlose Bearbeitung von Metallen, Hartmetallen oder Cermets<br>- Biege-, Abkant- und Richtmaschinen zum Bearbeiten von Flacherzeugnissen (einschl. Pressen), numerisch gesteuert | St<br>1000 EUR | 277<br>34 184 | 332<br>45 634 | 305<br>65 168  | 19                                |
| 2841 31 400 | - Andere Biege-, Abkant- und Richtmaschinen (z.B. für Rohre, Wellen, Stangen und Profile, Drahtbiegemaschinen), numerisch gesteuert   | St<br>1000 EUR | 227<br>23 593 | 198<br>20 843 | 168<br>19 783  | 12                                |
| 2841 31 603 | - Biege-, Abkant- und Richtmaschinen zum Bearbeiten von Flacherzeugnissen, nicht numerisch gesteuert<br>- - zum Herstellen von Blechpackmitteln (z.B. Dosen, Tuben) und -packhilfsmitteln (z.B. Deckel, Verschlüsse)  | St<br>1000 EUR | 73<br>24 368  | 57<br>22 659  | 70<br>39 722   | 6                                 |
| 2841 31 609 | - - zum Bearbeiten von anderen Flacherzeugnissen  | St<br>1000 EUR | 722<br>17 696 | 814<br>15 405 | 882<br>11 381  | 11                                |
| 2841 31 800 | - Andere Biege-, Abkant- und Richtmaschinen (z.B. für Rohre, Wellen, Stangen und Profile, Drahtbiegemaschinen), nicht numerisch gesteuert   | St<br>1000 EUR | 764<br>13 380 | 683<br>11 224 | 659<br>13 262  | 15                                |
| 2841 32 200 | Scheren, Lochstanzen und Ausklinkmaschinen zum Bearbeiten von Metall<br>- Scheren (ohne solche mit Lochstanze kombiniert; einschl. Pressen), numerisch gesteuert  | St<br>1000 EUR | 56<br>6 798   | 163<br>4 531  | 77<br>9 209    | 9                                 |
| 2841 32 400 | - Lochstanzen und Ausklinkmaschinen (einschl. Pressen; auch mit Lochstanze kombinierte Scheren), numerisch gesteuert  | St<br>1000 EUR | 173<br>56 170 | 195<br>63 827 | 222<br>79 605  | 5                                 |
| 2841 32 602 | - Scheren (ohne solche mit Lochstanze kombiniert; einschl. Pressen), nicht numerisch gesteuert<br>- - Hydraulische Scheren  | St<br>1000 EUR | 52<br>.       | .<br>4 265    | .<br>14 692    | 6                                 |
| 2841 32 609 | - - Nichthydraulische Scheren   | St<br>1000 EUR | 971<br>16 125 | 788<br>4 747  | 758<br>11 791  | 13                                |
| 2841 32 800 | - Lochstanzen und Ausklinkmaschinen (einschl. Pressen; auch mit Lochstanze kombinierte Scheren), nicht numerisch gesteuert  | St<br>1000 EUR | .<br>1 863    | 931<br>2 184  | 1 075<br>2 308 | 8                                 |
| 2841 33 100 | Freiformschmiede- oder Gesenkschmiedemaschinen und -hämmer, hydraulische oder andere Pressen zum Bearbeiten von Metallen, a.n.g.<br>- Freiformschmiede- oder Gesenkschmiedemaschinen (einschl. Pressen) und Schmiedehämmer, numerisch gesteuert   | St<br>1000 EUR | 18<br>95 084  | 8<br>31 484   | 12<br>76 698   | 6                                 |
| 2841 33 200 | - Freiformschmiede- oder Gesenkschmiedemaschinen (einschl. Pressen) und Schmiedehämmer, nicht numerisch gesteuert   | St<br>1000 EUR | 52<br>4 391   | 45<br>.       | 14<br>.        | 4                                 |
| 2841 33 300 | - Pressen zum Formen von Metallpulvern für das Sintern und Schrottpaketierpressen   | St<br>1000 EUR | .<br>7 743    | 91<br>16 958  | 98<br>18 769   | 6                                 |
| 2841 33 401 | Andere Pressen<br>- Hydraulische Pressen, numerisch gesteuert<br>- - Ziehpressen  | St<br>1000 EUR | .<br>.        | .<br>.        | .<br>.         | 2                                 |
| 2841 33 403 | - - Andere hydraulische Pressen   | St<br>1000 EUR | 193<br>28 176 | 108<br>37 345 | 143<br>48 362  | 7                                 |
| 2841 33 700 | - Nichthydraulische Pressen, numerisch gesteuert  | St<br>1000 EUR | 9<br>.        | .<br>.        | 17<br>40 421   | 4                                 |

| Melde-Nr.   | Bezeichnung   | Einheit        | 2. Vj 2010       | 1. Vj 2011       | 2. Vj 2011       | 2. Vj 2011<br>Anzahl<br>der<br>Unternehmen |
|-------------|---|----------------|------------------|------------------|------------------|--|
| 1           | 2   | 3              | 4                | 5                | 6                | 7  |
| 2841 33 801 | - Pressen, nicht numerisch gesteuert<br>- - Hydraulische Pressen, nicht<br>numerisch gesteuert  | St<br>1000 EUR | 49<br>14 183     | 61<br>8 405      | 45<br>34 595     | 6  |
| 2841 33 803 | - Nichthydraulische Pressen, nicht<br>numerisch gesteuert<br>- - Exenter- und Kurbelpressen mit<br>einer Presskraft von 1 600 kn<br>oder weniger  | St<br>1000 EUR | 100<br>4 280     | 100<br>9 347     | 159<br>21 490    | 11   |
| 2841 33 805 | - - Exenter- und Kurbelpressen mit<br>einer Presskraft von mehr als<br>1 600 kn   | St<br>1000 EUR | .<br>.           | 7<br>4 297       | 23<br>.          | 5  |
| 2841 33 807 | - - Kniehebel- und Kurbelziehpressen  | St<br>1000 EUR | 1 407<br>15 829  | 1 747<br>13 503  | .<br>12 655      | 6  |
| 2841 33 809 | - - Andere nichthydraulische Pressen  | St<br>1000 EUR | 3 851<br>4 051   | 5 360<br>5 676   | 4 753<br>6 145   | 5  |
| 2841 34 100 | Andere Werkzeugmaschinen zum Span-<br>losen Be- oder Verarbeiten von<br>Metallen oder Cermets<br>- Ziehmaschinen für Stangen, Rohre,<br>Drahte oder dgl.  | St<br>1000 EUR | 46<br>25 757     | 65<br>17 652     | 56<br>14 242     | 6  |
| 2841 34 300 | - Gewindewalz- oder<br>Gewinderollmaschinen   | St<br>1000 EUR | .<br>.           | 15<br>1 834      | 7<br>869         | 3  |
| 2841 34 500 | - Maschinen zum Be- oder Verarbeiten<br>von Metalldraht, a.n.g.   | St<br>1000 EUR | 527<br>30 957    | 659<br>30 501    | 681<br>50 066    | 17   |
| 2841 34 700 | - Andere Werkzeugmaschinen zum Span-<br>losen Be- oder Verarbeiten von Me-<br>tallen, Hartmetallen oder Cermets,<br>a.n.g. (z.B. Nietmaschinen,<br>Bördel-, Sicken-, Falzmaschinen,<br>Drückmaschinen   | St<br>1000 EUR | 5 156<br>46 348  | 4 322<br>41 501  | 6 443<br>66 651  | 35   |
| 2841 40 300 | Teile und Zubehör für Maschinen<br>zum Bearbeiten von Metallen (ohne<br>Werkzeughalter und selbstöffnende<br>Gewindeschneidköpfe, Werkstückhal-<br>ter, Teilköpfe u.a. Spezialvor-<br>richtungen für die Werkzeug-<br>maschinen)<br>- für Maschinen zum Abtragen von<br>Stoffen aller Art durch Laser-<br>strahlen, usw. (ohne Ultraschall-<br>werkzeugmaschinen), für Bearbei-<br>tungszentren, Mehrwegmaschinen,<br>Transfermaschinen und für Maschi-<br>nen zur spanabhebenden Bearbeitung<br>von Metallen | 1000 EUR       | 303 585          | 362 265          | 389 043          | 271  |
| 2841 40 500 | - für Maschinen zur spanlosen<br>Bearbeitung von Metallen   | 1000 EUR       | 125 025          | 147 634          | 152 618          | 153  |
| 2841 40 700 | - für Ultraschallwerkzeugmaschinen  | 1000 EUR       | .                | .                | 5 884            | 4  |
| 2849 11 300 | Werkzeugmaschinen a.n.g., Teile<br>dafür; Zubehör für Werkzeug-<br>maschinen<br>Werkzeugmaschinen zum Bearbeiten<br>von Stein, Holz und ähnlichen harten<br>Stoffen, Pressen zum Herstellen von<br>Span- oder Faserplatten aus Holz<br>oder anderen holzartigen Stoffen<br>Werkzeugmaschinen zum Bearbeiten<br>von Stein, keramischen Waren, Beton,<br>Asbestzement o.ä. mineralischen<br>Stoffen, oder zum Kaltbearbeiten<br>von Glas<br>- Sägemaschinen   | St<br>1000 EUR | 29 615<br>17 328 | 43 806<br>22 791 | 46 733<br>23 941 | 10   |
| 2849 11 500 | - Schleif- und Poliermaschinen  | St<br>1000 EUR | 81<br>5 260      | 166<br>6 901     | 154<br>9 223     | 6  |
| 2849 11 700 | - Andere Werkzeugmaschinen für die<br>Bearbeitung von mineralischen<br>Stoffen oder zum Kaltbearbeiten<br>von Glas  | St<br>1000 EUR | 1 398<br>44 930  | 2 433<br>37 957  | 2 033<br>55 171  | 21   |
| 2849 12 100 | Werkzeugmaschinen zum Bearbeiten<br>von Holz, Bein, Hartkautschuk<br>oder ähnlichen harten Stoffen;<br>Maschinen zum Elektroplattieren<br>- Werkzeugmaschinen, denen das Werk-<br>stück bei jedem Bearbeitungsvor-<br>gang von Hand zugeführt wird, zum<br>Bearbeiten von Holz, Kork, Bein,<br>Hartkautschuk o.ä. harten Stoffen  | St<br>1000 EUR | 870<br>14 481    | 1 135<br>15 907  | 792<br>19 333    | 12   |

| Melde-Nr.   | Bezeichnung   | Einheit        | 2. Vj 2010      | 1. Vj 2011      | 2. Vj 2011       | 2. Vj 2011<br>Anzahl<br>der<br>Unternehmen |
|-------------|---|----------------|-----------------|-----------------|------------------|--|
| 1           | 2   | 3              | 4               | 5               | 6                | 7  |
| 2849 12 200 | - Werkzeugmaschinen für verschieden-<br>artige Bearbeitungsvorgänge ohne<br>Werkzeugwechsel, Werkstückzufuhr<br>bei jedem Bearbeitungsvorgang<br>automatisch, zum Bearbeiten von<br>Holz, Kork, Bein, Hartkautschuk<br>o.ä. harten Stoffen  | St<br>1000 EUR | 929<br>103 232  | 887<br>92 066   | 1 087<br>106 048 | 20   |
| 2849 12 330 | - Sägemaschinen<br>- - Bandsägemaschinen  | St<br>1000 EUR | 391<br>2 786    | 343<br>3 120    | 400<br>9 021     | 4  |
| 2849 12 350 | - - Kreissägemaschinen  | St<br>1000 EUR | 6 228<br>38 291 | 6 375<br>32 801 | 5 757<br>41 352  | 21   |
| 2849 12 370 | - - Andere Sägemaschinen  | St<br>1000 EUR | 22 930          | 15 184          | 8 298            | 11   |
| 2849 12 503 | - Hobel-, Fräs- und Kehlmaschinen<br>- - Hobelmaschinen   | St<br>1000 EUR | 501<br>15 209   | 440<br>11 322   | 454<br>12 106    | 5  |
| 2849 12 508 | - - Fräs- und Kehlmaschinen<br>- Schleif- und Poliermaschinen, Bie-<br>ge und Zusammenfügemaschinen,<br>Bohr- und Stemmmaschinen  | St<br>1000 EUR | 465<br>49 530   | 495<br>42 354   | 595<br>55 402    | 10   |
| 2849 12 630 | - - Schleif- und Poliermaschinen  | St<br>1000 EUR | 1 063<br>13 195 | 1 089<br>13 185 | 1 087<br>14 261  | 10   |
| 2849 12 650 | - - Biege- und Zusammenfüge-<br>maschinen   | St<br>1000 EUR | 408<br>10 136   | 525<br>13 662   | 402<br>14 032    | 7  |
| 2849 12 670 | - - Bohr- und Stemmmaschinen  | St<br>1000 EUR | 1 281<br>.      | 1 297<br>26 162 | 1 086<br>.       | 10   |
| 2849 12 750 | - Spalt-, Hack- und Schälmaschinen  | St<br>1000 EUR | 2 775<br>40 177 | 3 563<br>41 917 | 3 322<br>69 483  | 19   |
| 2849 12 790 | - Dreh- u.a. Werkzeugmaschinen zum<br>Bearbeiten von Holz usw.  | St<br>1000 EUR | 185<br>3 776    | 204<br>3 515    | 169<br>4 204     | 8  |
| 2849 12 831 | - Maschinen, Apparate und Geräte,<br>für die Galvanotechnik,<br>Elektrolyse oder Elektrophorese<br>- - für die Galvanotechnik   | St<br>1000 EUR | 1 830<br>23 061 | 1 195<br>16 079 | 1 244<br>42 671  | 16   |
| 2849 12 832 | - - für die Elektrolyse,<br>Elektrophorese  | St<br>1000 EUR | 2 193           | 2 509           | 2 481            | 3  |
| 2849 12 873 | - Pressen zum Herstellen von Span-<br>oder Faserplatten aus Holz usw.<br>andere Maschinen und Apparate zum<br>Behandeln von Holz oder Kork<br>- - Pressen zum Herstellen von<br>Span- oder Faserplatten aus<br>Holz oder anderen holzartigen<br>Stoffen   | St<br>1000 EUR | 60<br>27 692    | 51<br>18 540    | 59<br>54 105     | 6  |
| 2849 12 879 | - - Andere Maschinen und Apparate<br>zum Behandeln von Holz oder Kork<br>(z.B. Imprägnier-, Leimauftrag-<br>maschinen)  | St<br>1000 EUR | 299<br>48 075   | 259<br>30 670   | 306<br>50 892    | 11   |
| 2849 21 100 | Werkzeughalter, selbstöffnende<br>Gewindeschneidköpfe, Werkstückhal-<br>ter, Teilköpfe u.a. Spezialvor-<br>richtungen für Werkzeugmaschinen<br>sowie Teile und Zubehör für<br>Werkzeugmaschinen a.n.g.<br>Werkzeughalter und selbstöffnende<br>Gewindeschneidköpfe<br>- Dorne, Spannzangen und Hülsen;<br>Werkzeughalter für Drehmaschinen<br>- - Dorne, Spannzangen und Hülsen | t<br>1000 EUR  | 1 019<br>28 321 | 1 362<br>35 813 | 1 477<br>38 165  | 24   |
| 2849 21 300 | - - Werkzeughalter für Drehmaschinen  | t<br>1000 EUR  | 487<br>21 147   | 723<br>32 187   | 705<br>32 373    | 17   |
| 2849 21 400 | - - Werkzeughalter und selbstöffnen-<br>de Gewindeschneidköpfe haupt-<br>sächlich für Maschinen für die<br>Herstellung von Halbleiterbau-<br>elementen, elektronisch inte-<br>grierten Schaltungen oder<br>Flachbildschirmen  | t<br>1000 EUR  | .               | .               | .                | 2  |
| 2849 21 503 | - Andere Werkzeughalter<br>- - Bohrfutter   | t<br>1000 EUR  | 695<br>15 712   | 723<br>18 276   | 823<br>21 258    | 9  |
| 2849 21 505 | - - Andere Werkzeughalter   | t<br>1000 EUR  | 432<br>23 258   | 567<br>26 937   | 564<br>29 907    | 17   |
| 2849 21 700 | - Selbstöffnende Gewindeschneidköpfe  | t<br>1000 EUR  | .               | .               | .                | 1  |



| Melde-Nr.   | Bezeichnung  | Einheit        | 2. Vj 2010      | 1. Vj 2011      | 2. Vj 2011       | 2. Vj 2011<br>Anzahl<br>der<br>Unternehmen |
|-------------|--|----------------|-----------------|-----------------|------------------|--|
| 1           | 2  | 3              | 4               | 5               | 6                | 7  |
| 2849 22 300 | Werkstückhalter<br>- Werkstückgebundene Vorrichtungen,<br>Vorrichtungssätze zum Zusammen-<br>stellen von werkstückgebundenen<br>Vorrichtungen  | t<br>1000 EUR  | 4 793<br>75 659 | 4 613<br>84 735 | 6 449<br>100 069 | 80   |
| 2849 22 503 | - Werkstückhalter für Drehmaschinen<br>- - Drehfutter und Planscheiben   | t<br>1000 EUR  | 536<br>24 584   | 773<br>33 095   | 665<br>36 956    | 11   |
| 2849 22 505 | - - Andere Werkstückhalter für<br>Drehmaschinen  | t<br>1000 EUR  | 294<br>9 256    | 487<br>14 241   | 431<br>13 556    | 11   |
| 2849 22 703 | - Andere Werkstückhalter<br>- - Maschinenschraubstöcke   | t<br>1000 EUR  | 210<br>4 971    | 296<br>7 334    | 321<br>7 867     | 6  |
| 2849 22 705 | - - Andere Werkstückhalter   | t<br>1000 EUR  | 710<br>20 629   | 966<br>31 928   | 912<br>32 334    | 20   |
| 2849 23 500 | - Teilköpfe und andere Spezialvorrich-<br>tungen für Werkzeugmaschinen   | t<br>1000 EUR  | 1 518<br>38 373 | 2 079<br>51 409 | 2 425<br>60 374  | 23   |
| 2849 24 300 | Teile und Zubehör für Werkzeug-<br>maschinen zum Bearbeiten von minera-<br>lichen Stoffen oder zum kaltbear-<br>beiten von Glas, zum Bearbeiten<br>von Holz, Kork o.ä harten Stoffen<br>- Werkzeugmaschinen, zum<br>Bearbeiten von Steinen,<br>keramischen Waren, Beton o.ä<br>mineralischen Stoffen oder zum<br>Kaltbearbeiten von Glas   | 1000 EUR       | 18 091          | 21 471          | 25 714           | 23   |
| 2849 24 500 | - für Werkzeugmaschinen, zum<br>Bearbeiten von Holz, Kork, Bein,<br>Hartkautschuk o.ä harten Stoffen   | 1000 EUR       | 39 315          | 39 730          | 42 208           | 69   |
| 2891 11 300 | Maschinen für sonstige bestimmte<br>Wirtschaftszweige<br>Maschinen für die Metallerzeugung,<br>Walzwerkseinrichtungen, Gießmaschinen,<br>teile dafür<br>Konverter, Gießpfannen, -formen für<br>Ingots, Masseln o.dgl.; Gieß-<br>maschinen für Gießereien, Stahl-<br>werke u.a. metallurgische<br>Betriebe, Metallwalzwerke<br>- Konverter, Gießpfannen, -formen<br>für Ingots, Masseln o.dgl.; Gieß-<br>maschinen für Gießereien, Stahl-<br>werke u.a. metallurgische Betriebe | St<br>1000 EUR | 85<br>56 299    | 79<br>30 711    | 82<br>104 161    | 7  |
| 2891 11 530 | - Metallwalzwerke<br>- - Rohrwalzwerke, Warmwalzwerke und<br>kombinierte Warm- und<br>Kaltwalzwerke  | St<br>1000 EUR | 134<br>.        | 75<br>.         | 88<br>.          | 9  |
| 2891 11 570 | - - Kaltwalzwerke  | St<br>1000 EUR | .<br>.          | .<br>.          | .<br>.           | 3  |
| 2891 12 301 | Teile für Maschinen für die Me-<br>tallerzeugung, Walzwerkseinrich-<br>tungen, Gießmaschinen (ein-<br>schl. Walzen für Metallwalzwerke)<br>für Konverter, Gießpfannen, Gieß-<br>maschinen für Gießereien, Stahl-<br>werke und andere Metallurgische<br>Betriebe<br>- - für Gießereien  | 1000 EUR       | 8 825           | 15 250          | 11 918           | 17   |
| 2891 12 309 | - - für andere metallurgische<br>Betriebe  | 1000 EUR       | 20 126          | 19 238          | 22 010           | 19   |
| 2891 12 500 | - Walzen für Metallwalzwerke   | St<br>1000 EUR | 1 313<br>24 154 | 1 384<br>22 989 | 1 225<br>20 149  | 6  |
| 2891 12 700 | - Andere Teile für Metallwalzwerke   | 1000 EUR       | 52 858          | 71 285          | 56 499           | 38   |
| 2892 11 000 | Bergwerks-, Bau- und Baustoff-<br>maschinen, Teile dafür<br>Stetigförderer für Arbeiten unter<br>Tage; Abbau-, Tunnelbohr- und andere<br>Streckenvortriebsmaschinen; Bohr-<br>maschinen und Tiefbohrgeräte<br>Stetigförderer für Arbeiten unter<br>tage (Streb- und Streckenförder-<br>mittel) (z.B. Förderbänder, Ketten-<br>kratzförderer)   | St<br>1000 EUR | 263<br>34 026   | 363<br>30 556   | 377<br>11 169    | 4  |

| Melde-Nr.   | Bezeichnung  | Einheit        | 2. Vj 2010       | 1. Vj 2011       | 2. Vj 2011       | 2. Vj 2011<br>Anzahl<br>der<br>Unternehmen |
|-------------|--|----------------|------------------|------------------|------------------|--|
| 1           | 2  | 3              | 4                | 5                | 6                | 7  |
| 2892 12 330 | Abbau-, Tunnelbohr- und andere Streckenvortriebsmaschinen, Bohrmaschinen und Tiefbohrgeräte<br>- Abbau-, Tunnelbohr- und andere Streckenvortriebsmaschinen<br>- - Abbaumaschinen sowie Tunnelbohr- und Vortriebsmaschinen, selbstfahrend   | St<br>1000 EUR | 62<br>.          | 41<br>.          | 48<br>.          | 5  |
| 2892 12 350 | - - Andere Abbau-, Tunnelbohr- und Streckenvortriebsmaschinen (z.B. Schrämmaschinen, Kohlenhobel)  | St<br>1000 EUR | 12<br>12 351     | .<br>.           | .<br>.           | 4  |
| 2892 12 530 | - Bohrmaschinen und Tiefbohrgeräte<br>- - selbstfahrend  | St<br>1000 EUR | 84<br>55 593     | 72<br>.          | 89<br>60 568     | 6  |
| 2892 12 550 | - - nicht selbstfahrend  | St<br>1000 EUR | .<br>26 652      | .<br>11 703      | .<br>30 141      | 7  |
| 2892 21 300 | Andere Maschinen, Apparate und Geräte zur Erdbewegung, zum Planieren, Verdichten oder Bohren des Bodens oder zum Abbauen von Erzen oder anderen Materialien, selbstfahrend, (einschl. Planiermaschinen, Schürf- und Schaufellader und Straßenwalzen) Planiermaschinen (Bulldozer und Angledozer), selbstfahrend<br>- auf Gleisketten | St<br>1000 EUR | -<br>-           | -<br>-           | -<br>-           | -  |
| 2892 21 500 | - Andere Planiermaschinen  | St<br>1000 EUR | -<br>-           | -<br>-           | -<br>-           | -  |
| 2892 22 000 | Erd- oder Straßenhobel (Grader), selbstfahrend   | St<br>1000 EUR | .<br>.           | .<br>.           | 90<br>10 744     | 3  |
| 2892 23 000 | Schürfwagen (Scraper), selbstfahrend   | St<br>1000 EUR | -<br>-           | -<br>-           | -<br>-           | -  |
| 2892 24 000 | Straßenwalzen und andere Bodenverdichter, selbstfahrend  | St<br>1000 EUR | 4 781<br>134 760 | 5 003<br>156 103 | 6 198<br>182 465 | 5  |
| 2892 25 300 | Frontschaufellader, selbstfahrend<br>- Lader für Arbeiten unter Tage   | St<br>1000 EUR | .<br>.           | .<br>.           | .<br>.           | 1  |
| 2892 25 500 | - Andere Frontschaufellader  | St<br>1000 EUR | 2 444<br>106 336 | 3 209<br>145 030 | 3 487<br>151 683 | 9  |
| 2892 26 001 | Bagger mit um 360 Grad drehbarem Oberwagen<br>- Hydraulische Mini-Bagger mit einem Dienstgewicht von 6 t oder weniger  | St<br>1000 EUR | .<br>26 917      | .<br>.           | .<br>.           | 3  |
| 2892 26 003 | - Hydraulische Raupen-Bagger mit einem Dienstgewicht von mehr als 6 t  | St<br>1000 EUR | 607<br>153 369   | 571<br>159 344   | 657<br>192 099   | 6  |
| 2892 26 009 | - Hydraulische Bagger auf Rädern, Seilbagger und andere Bagger   | St<br>1000 EUR | 1 093<br>165 074 | 1 400<br>227 125 | 1 564<br>254 061 | 8  |
| 2892 27 300 | Andere Bagger, Schürf- u.a. Schaufellader; andere selbstfahrende Maschinen zur Erdbewegung u.ä.<br>- Andere Bagger, auch Schaufellader, mit nicht um 360 Grad drehbarem Oberwagen  | St<br>1000 EUR | .<br>.           | 15<br>3 880      | 15<br>4 065      | 3  |
| 2892 27 500 | - Andere selbstfahrende Maschinen zur Erdbewegung u.ä., a.n.g.   | St<br>1000 EUR | 152<br>37 611    | 120<br>19 113    | 153<br>29 370    | 4  |
| 2892 28 000 | Planierschilde für Planiermaschinen (Bulldozer oder Angledozer)  | t<br>1000 EUR  | -<br>-           | .<br>.           | -<br>-           | -  |
| 2892 29 000 | Muldenkipper (Dumper), zur Verwendung außerhalb des Straßennetzes gebaut   | St<br>1000 EUR | 92<br>.          | 81<br>12 159     | 113<br>14 103    | 4  |
| 2892 30 100 | Rammen und Pfahlzieher; Schnee-räumer; andere nicht selbstfahrende Maschinen, Apparate und Geräte zur Erdbewegung, zum Verdichten, Planieren des Bodens, für den Straßen-, Hoch- oder Tiefbau u.ä.<br>- Rammen und Pfahlzieher   | St<br>1000 EUR | 3 455<br>29 933  | .<br>34 350      | .<br>27 753      | 7  |
| 2892 30 300 | - Schneeräumer   | St<br>1000 EUR | 498<br>1 614     | 2 123<br>7 911   | 879<br>8 473     | 7  |
| 2892 30 500 | - Maschinen, Apparate und Geräte zum Feststampfen oder Verdichten des Bodens   | St<br>1000 EUR | 12 663<br>63 234 | 12 595<br>56 081 | 15 965<br>83 322 | 9  |

| Melde-Nr.   | Bezeichnung   | Einheit        | 2. Vj 2010        | 1. Vj 2011        | 2. Vj 2011        | 2. Vj 2011<br>Anzahl<br>der<br>Unternehmen |
|-------------|---|----------------|-------------------|-------------------|-------------------|--|
| 1           | 2   | 3              | 4                 | 5                 | 6                 | 7  |
| 2892 30 700 | - Andere nicht selbstfahrende Maschinen, Apparate und Geräte zur Erdbewegung usw. (z.B. Schälsschraper)   | St<br>1000 EUR | .                 | .                 | .                 | 2  |
| 2892 30 900 | - Maschinen, Apparate und mechanische Geräte für den Straßen-, Hoch- oder Tiefbau oder für ähnliche Arbeiten, a.n.g.  | St<br>1000 EUR | 19 257<br>312 975 | 14 992<br>273 837 | 16 593<br>346 323 | 21   |
|             | Maschinen zum Sortieren, Sieben, Mischen und zur ähnlichen Bearbeitung von Erden, Steinen, Erzen u.a. mineralischen Stoffen; Maschinen zum Herstellen von Gießformen aus Sand |                |                   |                   |                   |  |
|             | - Maschinen und Apparate zum Sortieren, Sieben, Trennen, Waschen, Zerkleinern, Mahlen, Mischen oder Kneten von mineralischen Stoffen  |                |                   |                   |                   |  |
| 2892 40 301 | - - für Gießereiformsande   | St<br>1000 EUR | 39<br>2 538       | 89<br>8 759       | 66<br>6 670       | 6  |
| 2892 40 303 | - - für Baustoffe   | St<br>1000 EUR | 665<br>74 006     | 647<br>68 106     | 649<br>91 519     | 28   |
|             | - - für bergmännisch gewonnene mineralische Stoffe  |                |                   |                   |                   |  |
| 2892 40 305 | - - - zum Sortieren, Sieben, Trennen oder Waschen   | St<br>1000 EUR | 269<br>30 137     | 235<br>57 789     | 245<br>29 235     | 10   |
| 2892 40 306 | - - - zum Zerkleinern, Mahlen, Mischen oder Kneten  | St<br>1000 EUR | 123<br>20 044     | 117<br>17 075     | 169<br>17 495     | 7  |
| 2892 40 307 | - - für andere mineralische Stoffe  | St<br>1000 EUR | 251<br>64 904     | 212<br>42 168     | 207<br>85 946     | 13   |
| 2892 40 500 | - Beton- und Mörtelmischmaschinen   | St<br>1000 EUR | 20 851<br>59 264  | 18 098<br>41 410  | 23 723<br>56 941  | 13   |
| 2892 40 700 | - Maschinen zum Mischen mineralischer Stoffe mit Bitumen  | St<br>1000 EUR | 30<br>23 455      | 21<br>9 148       | 41<br>26 577      | 3  |
| 2892 50 000 | Gleiskettenzugmaschinen   | St<br>1000 EUR | .                 | .                 | .                 | 1  |
|             | Teile für Bergwerks-, Bau- und Baustoffmaschinen  |                |                   |                   |                   |  |
|             | Teile für Bohrmaschinen, Tiefbohrgeräte, Krane, Planier- o. a. Erdbewegungsmaschinen  |                |                   |                   |                   |  |
|             | - für Bohrmaschinen und Tiefbohrgeräte  |                |                   |                   |                   |  |
| 2892 61 303 | - - für Bohrmaschinen   | 1000 EUR       | 8 461             | 11 095            | 12 423            | 10   |
| 2892 61 305 | - - für Tiefbohrgeräte  | 1000 EUR       | 92 517            | 124 593           | 138 517           | 21   |
|             | - für Krane, Planier- o. a. Erdbewegungsmaschinen   |                |                   |                   |                   |  |
| 2892 61 503 | - - für Lader   | 1000 EUR       | 41 352            | 54 863            | 60 119            | 13   |
| 2892 61 505 | - - für Spezialbagger für den Tagebau   | 1000 EUR       | 21 562            | 23 451            | 25 219            | 9  |
| 2892 61 506 | - - für Krane (ohne Turmdrehkrane)  | 1000 EUR       | 87 951            | 96 368            | 107 240           | 39   |
| 2892 61 507 | - - für Abbau-, Tunnelbohr- und Vortriebsmaschinen  | 1000 EUR       | 65 910            | 78 240            | 88 094            | 22   |
| 2892 61 508 | - - für Turmdrehkrane und Erdbewegungs- u.ä. Maschinen a.n.g.   | 1000 EUR       | 195 726           | 207 782           | 262 183           | 49   |
|             | Teile für Maschinen und Apparate für mineralische Stoffe  |                |                   |                   |                   |  |
| 2892 62 003 | - für Maschinen und Apparate für Gießereiformsande und Gießformen aus Sand  | 1000 EUR       | 6 839             | 8 531             | 10 191            | 7  |
| 2892 62 009 | - für Maschinen und Apparate für andere mineralische Stoffe   | 1000 EUR       | 87 119            | 106 504           | 92 553            | 67   |
|             | Maschinen für die Nahrungs-, Futter- und Getränkeherstellung und für die Tabakverarbeitung, Teile dafür   |                |                   |                   |                   |  |
|             | Maschinen für die Nahrungs-, Futter- und Getränkeherstellung und für die Tabakverarbeitung  |                |                   |                   |                   |  |
| 2893 11 000 | Milchenträhler  | St<br>1000 EUR | -<br>-            | -<br>-            | -<br>-            | -  |
| 2893 12 000 | Andere milchwirtschaftliche Maschinen, Apparate und Geräte (ohne Melkmaschinen)   | St<br>1000 EUR | 148<br>18 511     | 222<br>15 874     | 217<br>17 816     | 9  |

| Melde-Nr.   | Bezeichnung   | Einheit        | 2. Vj 2010        | 1. Vj 2011        | 2. Vj 2011        | 2. Vj 2011<br>Anzahl<br>der<br>Unternehmen |
|-------------|---|----------------|-------------------|-------------------|-------------------|--|
| 1           | 2   | 3              | 4                 | 5                 | 6                 | 7  |
| 2893 13 000 | Maschinen für die Müllerei oder zum Behandeln von Getreide oder Hülsenfrüchten (ohne solche zum Reinigen, Sortieren oder Sieben hierfür und ohne Landmaschinen)   | St<br>1000 EUR | .<br>.            | 406<br>20 072     | 428<br>21 414     | 7  |
| 2893 14 000 | Maschinen, Apparate und Geräte zum Bereiten von Wein, Most, Fruchtsäften o.ä. Getränken (z.B. Pressen)  | St<br>1000 EUR | 479<br>.          | 189<br>.          | 409<br>.          | 6  |
| 2893 15 300 | Nicht elektrische Industriebacköfen:<br>Dampffiltrierer- u.a. Maschinen zum Zubereiten von heißen Getränken oder Speisen; Apparate zu Koche oder Wärmen von Speisen, ohne solche für den Haushalt<br>- Nicht elektrische Industriebacköfen      | St<br>1000 EUR | 428<br>15 868     | 506<br>13 068     | 356<br>12 295     | 6  |
| 2893 15 600 | - Dampffiltrierer- und andere Maschinen zum Zubereiten von Kaffee oder anderen heißen Getränken   | St<br>1000 EUR | .<br>.            | .<br>.            | .<br>.            | 3  |
| 2893 15 801 | - Apparate zum Kochen oder Wärmen von Speisen   | St<br>1000 EUR | 2 526<br>15 398   | 2 420<br>14 507   | 2 342<br>14 125   | 6  |
| 2893 15 803 | - - Großkochanlagen mit elektrischer Beheizung  | St<br>1000 EUR | 20 085<br>86 041  | 21 131<br>93 795  | 21 734<br>95 869  | 14   |
| 2893 15 808 | - - Andere Apparate zum Kochen oder Wärmen von Speisen  | St<br>1000 EUR | 4 451<br>6 993    | 3 760<br>3 986    | 7 028<br>8 740    | 7  |
| 2893 16 000 | Trockner für landwirtschaftliche Erzeugnisse  | St<br>1000 EUR | 119<br>6 485      | 114<br>6 402      | 171<br>9 881      | 6  |
| 2893 17 130 | Maschinen und Apparate zum Herstellen von Lebensmitteln, Futtermitteln oder Getränken, a.n.g.; zum Gewinnen oder Aufbereiten von tierischen oder pflanzlichen Ölen und Fetten<br>- zum Herstellen von Back- oder Teigwaren<br>- - von Backwaren | St<br>1000 EUR | 2 067<br>40 963   | 2 205<br>64 390   | 2 428<br>69 886   | 28   |
| 2893 17 150 | - - von Teigwaren   | St<br>1000 EUR | 310<br>5 313      | 147<br>4 980      | 206<br>3 765      | 6  |
| 2893 17 200 | - zum Herstellen von Süßwaren, Kakao oder Schokolade  | St<br>1000 EUR | 291<br>45 783     | 219<br>28 230     | 192<br>27 371     | 17   |
| 2893 17 300 | - zum Herstellen von Zucker   | St<br>1000 EUR | .<br>.            | .<br>.            | .<br>.            | 3  |
| 2893 17 400 | - Brauereimaschinen und -apparate   | St<br>1000 EUR | 859<br>49 169     | 996<br>43 004     | 949<br>64 772     | 11   |
| 2893 17 503 | - zum Verarbeiten von Fleisch (einschl. Schlachthausanlagen und -einrichtungen)   | St<br>1000 EUR | 12 177<br>146 395 | 11 194<br>135 523 | 12 075<br>147 926 | 43   |
| 2893 17 509 | - - Maschinen und Apparate zum Verarbeiten von Fleisch  | St<br>1000 EUR | 1 273<br>6 908    | 1 455<br>5 023    | 1 475<br>12 531   | 5  |
| 2893 17 600 | - - Schlachthausanlagen und -einrichtungen  | St<br>1000 EUR | 441<br>2 736      | 367<br>2 420      | 494<br>3 873      | 6  |
| 2893 17 701 | - zum Be- oder Verarbeiten von Früchten oder Gemüsen  | St<br>1000 EUR | 441<br>2 736      | 367<br>2 420      | 494<br>3 873      | 6  |
| 2893 17 703 | - zum industriellen Herstellen oder Zubereiten von anderen Nahrungs- und Genussmitteln, Getränken u.ä., a.n.g.  | St<br>1000 EUR | 441<br>2 736      | 367<br>2 420      | 494<br>3 873      | 6  |
| 2893 17 705 | - - für die Tee und Kaffee verarbeitende Industrie  | St<br>1000 EUR | 3 558<br>.        | 2 400<br>.        | 3 922<br>.        | 3  |
| 2893 17 707 | - - für die Getränkeindustrie (ohne Pressen, Mühlen u.ä. Maschinen oder Apparate)   | St<br>1000 EUR | 3 617<br>15 249   | .<br>12 253       | .<br>14 711       | 9  |
| 2893 17 709 | - - für Großküchen  | St<br>1000 EUR | 3 740<br>4 003    | 4 433<br>4 150    | .<br>5 166        | 5  |
| 2893 17 800 | - - Andere Maschinen und Apparate zum industriellen Herstellen, Verarbeiten oder Zubereiten von Nahrungs- und Genussmitteln, Getränken u.ä., a.n.g.   | St<br>1000 EUR | 7 317<br>34 107   | 6 024<br>31 059   | 7 791<br>34 520   | 30   |
| 2893 17 800 | - Zum Gewinnen oder Aufbereiten von tierischen oder pflanzlichen Ölen oder Fetten   | St<br>1000 EUR | .<br>.            | .<br>.            | .<br>.            | 2  |

| Melde-Nr.   | Bezeichnung   | Einheit        | 2. Vj 2010       | 1. Vj 2011       | 2. Vj 2011       | 2. Vj 2011<br>Anzahl<br>der<br>Unternehmen |
|-------------|---|----------------|------------------|------------------|------------------|--|
| 1           | 2   | 3              | 4                | 5                | 6                | 7  |
| 2893 19 000 | Maschinen und Apparate zum Aufbereiten oder Verarbeiten von Tabak, a.n.g.   | St<br>1000 EUR | 873<br>103 638   | 489<br>45 247    | 832<br>122 612   | 9  |
| 2893 20 000 | Maschinen, Apparate und Geräte zum Reinigen, Sortieren oder Sieben von Körnern oder Hülsenfrüchten  | St<br>1000 EUR | .                | 290<br>.         | 328<br>.         | 5  |
| 2893 31 000 | Teile für Maschinen für die Nahrungs- und Genussmittelerzeugung und die Tabakverarbeitung<br>Teile für Maschinen zum Bereiten von Wein, Most, Fruchtsäften u.ä. Getränken   | 1000 EUR       | 728              | 1 259            | 1 453            | 6  |
| 2893 32 001 | Teile für Maschinen und Apparate für die Nahrungs- und Genussmittelindustrie, a.n.g. (ohne Teile für thermische Verfahrensanlagen, Maschinen zum Bearbeiten von heißen Getränken<br>- für Bäckereimaschinen (ohne Teile für elektrische Backöfen) | 1000 EUR       | 9 352            | 10 981           | 11 304           | 19   |
| 2893 32 003 | - für Süßwarenmaschinen   | 1000 EUR       | 21 073           | 17 886           | 19 436           | 27   |
| 2893 32 006 | - für Fleischereimaschinen und Schlachthauseinrichtungen  | 1000 EUR       | 29 198           | 31 409           | 32 089           | 22   |
| 2893 32 007 | - für Brauereimaschinen und sonstige Maschinen zur Getränkeherstellung  | 1000 EUR       | 10 379           | 13 287           | 12 062           | 14   |
| 2893 32 008 | - für andere Maschinen der Nahrungs- und Genussmittelindustrie (z.B. für die Zuckerherstellungsindustrie)   | 1000 EUR       | 43 187           | 40 934           | 44 521           | 48   |
| 2893 33 000 | Teile für Maschinen und Apparate zum Aufbereiten oder Verarbeiten von Tabak, a.n.g.   | 1000 EUR       | 13 605           | 13 887           | 13 619           | 9  |
| 2893 34 000 | Teile für Maschinen zum Reinigen, Sortieren, Sieben, Mahlen oder zum Behandeln von Körnern- oder Hülsenfrüchten, Getreide u.ä.  | 1000 EUR       | 6 974            | 9 593            | 10 201           | 14   |
| 2894 11 000 | Maschinen für die Textil- und Bekleidungsherstellung, die Ledererzeugung und -verarbeitung sowie die Herstellung von Schuhen<br>Maschinen für die Spinnerei, Weberei, Strickerei und Wirkerei   | St<br>1000 EUR | 1 325<br>111 313 | 1 585<br>130 327 | 1 594<br>146 204 | 7  |
| 2894 12 000 | Maschinen zum Düsenspinnen, Verstrecken, Texturieren oder Schneiden von synthetischen oder künstlichen Spinnstoffen;<br>Maschinen zum Vor- oder Aufbereiten von Spinnstoffen  | St<br>1000 EUR | 2 805<br>92 923  | 2 915<br>134 684 | 3 057<br>159 281 | 10   |
| 2894 13 000 | Webmaschinen<br>Wirk-, Strick-, Nähwirk-, Gimpen-, tüll-, Spitzen-, Stick-, Posamentier-, Flecht-, Netzknüp- und Tuftingmaschinen   | St<br>1000 EUR | 278<br>30 479    | 227<br>27 606    | .<br>33 283      | 4  |
| 2894 14 300 | - Rundwirk- und Rundstrickmaschinen   | St<br>1000 EUR | 386<br>20 624    | 439<br>25 035    | 417<br>24 308    | 4  |
| 2894 14 500 | - Flachwirk-, Flachstrick-, Nähwirk- und Flachkettenmaschinen (einschl. Raschelmaschinen)   | St<br>1000 EUR | 148 225          | 175 824          | 201 379          | 4  |
| 2894 14 700 | - Gimpen-, Tüll-, Spitzen-, Stick-, Posamentier-, Flecht-, Netzknüp- und Tuftingmaschinen   | St<br>1000 EUR | 6 022            | 4 654            | 4 975            | 3  |

| Melde-Nr.   | Bezeichnung  | Einheit  | 2. Vj 2010 | 1. Vj 2011 | 2. Vj 2011 | 2. Vj 2011<br>Anzahl<br>der<br>Unternehmen |
|-------------|--|----------|------------|------------|------------|--|
| 1           | 2  | 3        | 4          | 5          | 6          | 7  |
| 2894 15 100 | Schaft-, Jacquard- Kartenschlag-, Kartenbindemaschinen und andere Hilfsmaschinen und -apparate für Spinnerei-, Weberei-, Wirkerei- und Strickereimaschinen; Stoffdruckmaschinen  | t        | .          | .          | .          | 3  |
| 2894 15 300 | - Schafft-, Jacquard- Kartenschlag-, Kartenbindemaschinen und andere Hilfsmaschinen und -apparate für Spinnerei-, Weberei-, Wirkerei- und Strickereimaschinen;   | 1000 EUR | .          | .          | .          |  |
|             | - Maschinen zum Bedrucken von Spinnstoffen   | St       | .          | .          | .          | 1  |
|             |  | 1000 EUR | .          | .          | .          |  |
| 2894 21 100 | Andere Maschinen und Apparate für das Textil- und Bekleidungsgewerbe Maschinen und Apparate zum Herstellen oder Ausrüsten von Filz- oder Vliesstoffen; Maschinen und Apparate zum Waschen, Bleichen, Färben o.ä. Behandeln von Garnen u.ä. Spinnstoffwaren | t        | 882        | 530        | 2 303      | 7  |
| 2894 21 300 | - Maschinen und Apparate zum Herstellen oder Ausrüsten von Filz oder Vliesstoffen (einschl. Maschinen und Apparate zum Herstellen von Filzhüten; Formen für die Hutmacherei)   | 1000 EUR | 13 032     | 8 223      | 30 265     |  |
|             | - Bügelmaschinen, Bügel- und Fixierpressen   | St       | .          | .          | .          | 4  |
|             |  | 1000 EUR | 6 451      | 6 246      | 6 037      |  |
| 2894 21 503 | - Maschinen und Apparate zum Waschen, Bleichen oder Färben   | St       | 25         | 18         | 25         | 4  |
|             | - - zum Waschen oder Bleichen  | 1000 EUR | 7 079      | 4 717      | 8 158      |  |
| 2894 21 505 | - - zum Färben   | St       | 179        | 79         | 140        | 6  |
|             |  | 1000 EUR | 18 597     | 10 822     | 17 440     |  |
| 2894 21 701 | - Maschinen und Apparate zum Auf- oder Abwickeln, Falten, Schneiden oder Auszacken von Geweben   | t        | .          | .          | .          | 7  |
| 2894 21 707 | - - Maschinen zur Warenschau, zum Falten, zum Aufwickeln und Schneiden für die Textilindustrie   | 1000 EUR | 5 208      | 6 913      | 4 679      |  |
|             | - - Abwickel-, Lege- und Zuschneidemaschinen für die Bekleidungsindustrie  | St       | 397        | 502        | 363        | 6  |
|             |  | 1000 EUR | 5 090      | 7 258      | 6 048      |  |
| 2894 21 801 | - Maschinen zum Herstellen von Linoleum oder anderem Fußbodenbelag durch Beschichten von Geweben oder anderen Unterlagen, zum Appretieren oder Ausrüsten; Maschinen zum Mangeln, Dämpfen, Formen, Entwässern   | St       | 12         | .          | .          | 2  |
| 2894 21 809 | - - zum Appretieren oder Ausrüsten   | 1000 EUR | .          | .          | .          |  |
|             | - - Maschinen zum Herstellen von Linoleum oder anderem Fußbodenbelag durch Beschichten von Geweben oder anderen Unterlagen; Maschinen zum Mangeln, Dämpfen, Formen, Entwässern   | St       | 984        | 855        | 932        | 9  |
|             |  | 1000 EUR | 40 726     | 32 084     | 48 193     |  |
| 2894 22 300 | Industriell-gewerbliche Waschmaschinen für die chemische Reinigung; Wäschetrockner mit einem Fassungsvermögen an Trockenwäsche von 10 kg oder mehr   | t        | 822        | 691        | 875        | 6  |
| 2894 22 500 | - Maschinen zum Waschen von Wäsche mit einem Fassungsvermögen an Trockenwäsche von mehr als 10   | 1000 EUR | 22 599     | 19 878     | 20 574     |  |
|             | - Trockner für Garne, Gewebe oder andere Spinnstoffwaren mit einem Fassungsvermögen an Trockenwäsche von mehr als 10 kg  | St       | .          | .          | .          | 1  |
|             |  | 1000 EUR | .          | .          | .          |  |
| 2894 22 701 | - - für die Textilindustrie  | St       | .          | 79         | 54         | 3  |
| 2894 22 703 | - - für die Wäscherei und chemische Reinigung  | 1000 EUR | .          | 12 666     | 7 611      |  |
|             |  | St       | 616        | 570        | .          | 3  |
|             |  | 1000 EUR | 10 228     | 7 295      | 9 629      |  |
| 2894 23 000 | Wäscheschleudern   | St       | .          | .          | .          | 2  |
|             |  | 1000 EUR | .          | .          | .          |  |

| Melde-Nr.   | Bezeichnung   | Einheit  | 2. Vj 2010 | 1. Vj 2011 | 2. Vj 2011 | 2. Vj 2011<br>Anzahl<br>der<br>Unternehmen |
|-------------|---|----------|------------|------------|------------|--|
| 1           | 2   | 3        | 4          | 5          | 6          | 7  |
|             | Nähautomaten und andere Nähmaschinen<br>(ohne Haushaltsnähmaschinen)  |          |            |            |            |  |
|             | - Nähautomaten  | St       | .          | .          | .          | 3  |
| 2894 24 303 | - - Stichgruppen-Nähautomaten   | 1000 EUR | 2 043      | 3 297      | 5 584      |  |
| 2894 24 305 | - - Nähautomaten mit automatischer<br>Nähgutführung, mit<br>selbsthergestelltem Oberteil  | St       | .          | .          | .          | 3  |
|             |   | 1000 EUR | 2 505      | .          | .          |  |
| 2894 24 307 | - - Nähautomaten mit automatischer<br>Nähgutführung, zur Aufnahme<br>eines bezogenen Oberteils<br>vorgesehen  | St       | .          | .          | .          | 2  |
|             |   | 1000 EUR | .          | .          | .          |  |
|             | - Andere Nähmaschinen   | St       | 200        | 432        | 313        | 6  |
| 2894 24 503 | - - Steppstichnähmaschinen  | 1000 EUR | 1 516      | 1 869      | 2 687      |  |
| 2894 24 505 | - - Liniennahtnähmaschinen<br>(auch Zick-Zack-Nähmaschinen),<br>Oberdecknaht-, Überwendling- und<br>Sicherheitsnähmaschinen   | St       | 289        | 389        | 368        | 4  |
|             |   | 1000 EUR | 1 015      | 1 242      | 1 828      |  |
| 2894 24 507 | - - Andere Kettenstichnähmaschinen  | St       | 132        | 196        | 232        | 5  |
|             |   | 1000 EUR | 1 395      | 1 067      | 1 468      |  |
| 2894 24 509 | - - Andere Nähmaschinen und<br>-apparate, a.n.g.  | St       | .          | .          | .          | 3  |
|             |   | 1000 EUR | 6 067      | 8 434      | 7 123      |  |
|             | Maschinen und Apparate zum Auf-<br>bereiten, Gerben oder Bearbeiten<br>von Häuten, Fellen oder Leder;<br>zum Herstellen oder Instandsetzen<br>von Schuhen oder Lederwaren<br>(ohne Nähmaschinen)  |          |            |            |            |  |
| 2894 30 300 | - zum Aufbereiten, Gerben oder<br>Bearbeiten von Häuten, Fellen<br>oder Leder   | St       | .          | -          | -          | -  |
|             |   | 1000 EUR | .          | -          | -          |  |
| 2894 30 500 | - zum Herstellen oder Instandsetzen<br>von Schuhen  | St       | 288        | 235        | 302        | 8  |
|             |   | 1000 EUR | 2 790      | 2 296      | 3 048      |  |
| 2894 30 700 | - Andere Maschinen und Apparate zum<br>Herstellen und Instandsetzen von<br>Lederwaren   | St       | .          | .          | .          | 1  |
|             |   | 1000 EUR | .          | .          | .          |  |
| 2894 40 000 | Haushaltsnähmaschinen   | St       | -          | -          | -          | -  |
|             |   | 1000 EUR | -          | -          | -          |  |
|             | Teile und Zubehör für Maschinen für<br>die Spinnerei, Weberei und für die<br>sonstigen Herstellung von Stoffen<br>und Bekleidung sowie für die Leder-<br>bearbeitung                              |          |            |            |            |  |
|             | Teile und Zubehör für Spinnerei-<br>und Webereimaschinen  |          |            |            |            |  |
|             | - für Spinnereimaschinen oder deren<br>Hilfsmaschinen und -apparate<br>(ohne Spindeln, Spindelflügel,<br>Spinnringe und Ringläufer, Rotor-<br>spinnaggregate und Teile dafür)                     |          |            |            |            |  |
| 2894 51 103 | - - für Maschinen zum Düsenspinnen<br>und Nachbehandeln von cellulo-<br>sischen und synthetischen Fasern<br>und Filamenten oder deren<br>Hilfsmaschinen und -apparate                             | 1000 EUR | 52 377     | 66 378     | 65 829     | 17   |
| 2894 51 109 | - - für andere Spinnereimaschinen<br>oder deren Hilfsmaschinen oder<br>-apparate  | 1000 EUR | 24 407     | 28 419     | 32 661     | 27   |
| 2894 51 300 | - Spindeln, Spindelflügel,<br>Spinnringe und Ringläufer,<br>Rotorspinnaggregate und Teile<br>dafür (auch Auflösewalzen)   | t        | 323        | 342        | 335        | 7  |
|             |   | 1000 EUR | 12 095     | 15 839     | 16 266     |  |
|             | - Teile und Zubehör für Webmaschinen<br>oder deren Hilfsmaschinen<br>oder -apparate   |          |            |            |            |  |
| 2894 51 503 | - - Webschützen, Webeblätter,<br>Weblitzen, Webschäfte  | 1000 EUR | 1 462      | 1 641      | 1 576      | 4  |
| 2894 51 509 | - - Andere Teile und Zubehör<br>für Webmaschinen oder deren<br>Hilfsmaschinen oder -apparate  | 1000 EUR | 15 702     | 21 765     | 21 371     | 17   |
| 2894 51 700 | - Teile und Zubehör für Wirk-,<br>Strick-, Nähwirk-, Gimpfen-,<br>tüll-, Spitzen-, Stick-,<br>Posamentier-, Flecht-, Netzwirk-<br>und Tuftingmaschinen oder deren<br>Hilfsmaschinen und -apparate | 1000 EUR | 88 376     | 92 344     | 85 155     | 34   |

| Melde-Nr.   | Bezeichnung  | Einheit  | 2. Vj 2010 | 1. Vj 2011 | 2. Vj 2011 | 2. Vj 2011<br>Anzahl<br>der<br>Unternehmen |
|-------------|--|----------|------------|------------|------------|--|
| 1           | 2  | 3        | 4          | 5          | 6          | 7  |
|             | Teile für andere Maschinen für die Textil- und Bekleidungsherstellung sowie für die Lederbearbeitung   |          |            |            |            |  |
| 2894 52 103 | - für Maschinen zum Waschen von Wäsche, auch mit Trockenvorrichtung  |          |            |            |            |  |
|             | - für Maschinen mit einem Fassungsvermögen an Trockenwäsche von 10 kg oder weniger   | 1000 EUR | 7 194      | 8 825      | 7 947      | 8  |
| 2894 52 109 | - für andere Maschinen zum Waschen von Wäsche  | 1000 EUR | 581        | 854        | 327        | 3  |
|             | - Teile und Zubehör für Maschinen und Apparate zum Waschen, Bleichen, Färben, Appretieren, Ausrüsten, Beschichten und Imprägnieren, Trocknen, Reinigen, Bügeln und Pressen |          |            |            |            |  |
| 2894 52 201 | - für Wäschetrockner mit einem Fassungsvermögen an Trockenwäsche von 10 kg oder weniger  | 1000 EUR | .          | .          | .          | 1  |
| 2894 52 203 | - für andere Trockner für Garne, Gewebe und andere Spinnstoffwaren   | 1000 EUR | 17 780     | .          | .          | 3  |
| 2894 52 205 | - für Maschinen und Apparate zum Waschen, Bleichen, Färben, Appretieren, Ausrüsten, Beschichten und zum Auf- und Abwickeln, Falten, Schneiden von Geweben                  | 1000 EUR | 17 190     | 20 464     | 20 024     | 14   |
| 2894 52 209 | - für andere Maschinen und Apparate  | 1000 EUR | 10 884     | 13 270     | 11 842     | 16   |
| 2894 52 303 | - Nähmaschinennadeln   | kg       | .          | -          | -          | -  |
|             | - für Haushaltsnähmaschinen  | 1000 EUR | .          | -          | -          | -  |
| 2894 52 309 | - für andere Nähmaschinen  | kg       | .          | .          | .          | 1  |
|             |  | 1000 EUR | .          | .          | .          |  |
| 2894 52 500 | - Möbel, Sockel und Deckel für Nähmaschinen sowie Teile dafür  | t        | -          | -          | -          | -  |
|             |  | 1000 EUR | -          | -          | -          | -  |
| 2894 52 700 | - Andere Nähmaschinenteile   | 1000 EUR | 5 459      | 6 422      | 6 879      | 10   |
| 2894 52 800 | - Teile für Maschinen und Apparate zum Herstellen und Instandsetzen von Leder, Schuhen und Lederwaren  | 1000 EUR | 3 337      | 3 369      | 3 339      | 5  |
|             | Maschinen für die Papiererzeugung und -verarbeitung  |          |            |            |            |  |
|             | Maschinen und Apparate zum Her- oder Fertigstellen, Be- oder Verarbeiten von Halbstoffen aus cellulosehaltigen Faserstoffen, Papier und Pappe; Teile dafür                 |          |            |            |            |  |
| 2895 11 130 | - Maschinen und Apparate zum Herstellen von Halbstoff aus cellulosehaltigen Faserstoffen   | St       | 52         | .          | 68         | 3  |
|             |  | 1000 EUR | .          | .          | .          |  |
| 2895 11 150 | - zum Herstellen von Papier oder Pappe   | St       | 74         | 138        | 144        | 8  |
|             |  | 1000 EUR | 40 755     | 68 373     | 17 364     |  |
| 2895 11 170 | - zum Fertigstellen von Papier oder Pappe  | St       | .          | .          | .          | 2  |
|             |  | 1000 EUR | .          | .          | .          |  |
|             | - Kombinierte Rollenschneide- und -wickelmaschinen, Längs- und Querschneider, Schnellschneider für Papier oder Pappe   |          |            |            |            |  |
| 2895 11 330 | - Kombinierte Rollenschneide- und -wickelmaschinen   | St       | 16         | 31         | 48         | 5  |
|             |  | 1000 EUR | 4 061      | 3 258      | 23 624     |  |
| 2895 11 350 | - Längs- und Querschneider   | St       | 47         | 33         | 29         | 6  |
|             |  | 1000 EUR | 22 950     | 13 599     | 9 497      |  |
| 2895 11 370 | - Schnellschneider   | St       | .          | .          | .          | 2  |
|             |  | 1000 EUR | .          | .          | .          |  |
| 2895 11 400 | - Andere Schneidemaschinen für Papier oder Pappe   | St       | .          | .          | .          | 8  |
|             |  | 1000 EUR | 23 184     | 16 377     | 20 001     |  |



| Melde-Nr.   | Bezeichnung   | Einheit        | 2. Vj 2010       | 1. Vj 2011       | 2. Vj 2011       | 2. Vj 2011<br>Anzahl<br>der<br>Unternehmen |
|-------------|---|----------------|------------------|------------------|------------------|--|
| 1           | 2   | 3              | 4                | 5                | 6                | 7  |
| 2895 11 500 | - Maschinen zum Herstellen von Tüten, Beuteln, Säcken oder Briefumschlägen  | St<br>1000 EUR | .<br>.           | 40<br>21 056     | 45<br>20 050     | 3  |
| 2895 11 600 | - Maschinen zum Herstellen von Schachteln, Hülsen, Trommeln o.ä, nicht durch Formpressen hergestellten Behältnissen                             | St<br>1000 EUR | 74<br>16 199     | 61<br>10 787     | 67<br>16 749     | 7  |
| 2895 11 700 | - Maschinen zum Formpressen von Waren aus Papierhalbstoff, Papier oder Pappe  | St<br>1000 EUR | .<br>.           | .<br>.           | .<br>.           | 2  |
| 2895 11 900 | - Andere Maschinen und Apparate zum Be- und Verarbeiten von Papierhalbstoff, Papier oder Pappe  | St<br>1000 EUR | 3 278<br>23 797  | 4 074<br>15 726  | 3 825<br>29 148  | 19   |
| 2895 12 300 | Teile für Maschinen und Apparate für die Papiererzeugung und -verarbeitung<br>- zum Herstellen von Halbstoff aus cellulosehaltigen Faserstoffen | 1000 EUR       | 3 536            | .                | .                | 7  |
| 2895 12 503 | - zum Her- oder Fertigstellen von Papier oder Pappe<br>- - zum Herstellen von Papier oder Pappe   | 1000 EUR       | 67 189           | 165 168          | 192 180          | 29   |
| 2895 12 505 | - - zum Fertigstellen von Papier oder Pappe   | 1000 EUR       | 8 991            | 2 708            | 2 765            | 6  |
| 2895 12 701 | - zum Be- oder Verarbeiten von Papierhalbstoff, Papier oder Pappe<br>- - zum Schneiden  | 1000 EUR       | 13 071           | 14 159           | 14 715           | 16   |
| 2895 12 709 | - - zum anderen Be- oder Verarbeiten von Papierhalbstoff, Papier oder Pappe   | 1000 EUR       | 20 226           | 25 406           | 30 278           | 38   |
| 2896 10 100 | Maschinen für die Kunststoff- und Gummierzeugung und -verarbeitung<br>- Spritzgießmaschinen   | St<br>1000 EUR | 1 470<br>152 866 | 1 475<br>175 083 | 2 130<br>221 125 | 10   |
| 2896 10 300 | - Extruder  | St<br>1000 EUR | 955<br>208 527   | 1 017<br>213 415 | 1 144<br>284 378 | 32   |
| 2896 10 400 | - Blasformmaschinen   | St<br>1000 EUR | 267<br>100 530   | 264<br>103 523   | 250<br>93 520    | 11   |
| 2896 10 500 | - Vakuumform- und andere Warmformmaschinen  | St<br>1000 EUR | 555<br>30 007    | 506<br>46 209    | 710<br>54 085    | 11   |
| 2896 10 600 | - Maschinen zum Formen oder Runderneuern von Luftreifen oder zum Formen von Luftschläuchen  | St<br>1000 EUR | 63<br>.          | 121<br>.         | 137<br>.         | 4  |
| 2896 10 730 | - Andere Maschinen und Apparate zum Herstellen von Formteilen<br>- - Pressen  | St<br>1000 EUR | 196<br>28 277    | 200<br>27 833    | 207<br>18 842    | 14   |
| 2896 10 750 | - - Andere Maschinen und Apparate zum Herstellen von Formteilen (z.B. Rotations- und Schleudergießmaschinen)                                    | St<br>1000 EUR | 124<br>6 026     | 104<br>8 867     | 107<br>8 784     | 6  |
| 2896 10 820 | - Maschinen zum Herstellen von Zellkunststoff oder Zellkautschuk<br>- - für die Verarbeitung von Reaktionsharzen                                | St<br>1000 EUR | .<br>.           | .<br>.           | .<br>.           | 6  |
| 2896 10 840 | - - Andere Maschinen zum Herstellen von Zellkunststoff oder Zellkautschuk (ohne solche für die Verarbeitung von Reaktionsharzen)                | St<br>1000 EUR | 87<br>33 585     | 104<br>15 630    | 112<br>91 407    | 6  |
| 2896 10 910 | - Andere Maschinen und Apparate zum Be- und Verarbeiten von Kautschuk oder Kunststoffen<br>- - Zerkleinerungsmaschinen                          | St<br>1000 EUR | 458<br>11 859    | 591<br>22 476    | 823<br>25 882    | 12   |
| 2896 10 930 | - - Mischer, Knetter, Rührwerke   | St<br>1000 EUR | 704<br>16 330    | 678<br>14 965    | 1 166<br>23 317  | 13   |
| 2896 10 950 | - - Schneid-, Schäl-, Spalt- und Stanzmaschinen   | St<br>1000 EUR | 807<br>25 967    | 821<br>34 034    | 770<br>42 766    | 19   |
| 2896 10 971 | - - Folgemaschinen und Nachfolgeeinrichtungen für Extruder und Kalander   | St<br>1000 EUR | 97<br>20 968     | 124<br>21 752    | 171<br>36 711    | 10   |

| Melde-Nr.   | Bezeichnung   | Einheit        | 2. Vj 2010       | 1. Vj 2011       | 2. Vj 2011       | 2. Vj 2011<br>Anzahl<br>der<br>Unternehmen |
|-------------|---|----------------|------------------|------------------|------------------|--|
| 1           | 2   | 3              | 4                | 5                | 6                | 7  |
| 2896 10 978 | - - Andere Maschinen und Apparate zum Be- und Verarbeiten von Kautschuk oder Kunststoffen oder zum Herstellen von Waren aus diesem Material a.n.g.  | St<br>1000 EUR | 6 682<br>159 015 | 7 404<br>187 072 | 7 762<br>228 745 | 47   |
| 2896 20 001 | Teile für Maschinen und Apparate zum Be- oder Verarbeiten von Kunststoffen und Kautschuk<br>- Schnecken   | 1000 EUR       | 13 141           | 16 278           | 14 935           | 18   |
| 2896 20 003 | - Zylinder  | 1000 EUR       | 11 061           | 11 859           | 13 697           | 17   |
| 2896 20 009 | - Andere Teile für Maschinen und Apparate zum Be- oder Verarbeiten von Kautschuk oder Kunststoffen oder zum Herstellen von Waren daraus   | 1000 EUR       | 282 980          | 276 060          | 284 310          | 193  |
|             | Maschinen für sonstige bestimmte Wirtschaftszweige  |                |                  |                  |                  |  |
|             | Druck- und Buchbindereimaschinen und -apparate  |                |                  |                  |                  |  |
|             | Buchbindereimaschinen und -apparate (einschl. Fadenheftmaschinen)   |                |                  |                  |                  |  |
| 2899 11 100 | - Falzmaschinen   | St<br>1000 EUR | 1 152<br>21 361  | 1 194<br>20 692  | 967<br>22 104    | 6  |
| 2899 11 300 | - Zusammentragmaschinen   | St<br>1000 EUR | 42<br>5 104      | 23<br>2 383      | 15<br>1 798      | 3  |
| 2899 11 500 | - Faden-, Draht- und Klammerheftmaschinen   | St<br>1000 EUR | 69<br>7 350      | 61<br>4 781      | 76<br>7 799      | 5  |
| 2899 11 700 | - Klebebindemaschinen   | St<br>1000 EUR | 44<br>5 412      | 35<br>3 661      | 45<br>4 245      | 3  |
| 2899 11 900 | - Andere Buchbindereimaschinen und -apparate  | St<br>1000 EUR | .<br>35 806      | .<br>38 126      | .<br>37 581      | 9  |
| 2899 12 000 | Setzmaschinen; Maschinen zum Schriftgießen oder zum Zurichten oder Herstellen von Druckformen   | St<br>1000 EUR | 437<br>10 257    | 363<br>9 033     | 368<br>7 144     | 3  |
|             | Offsetdruckmaschinen und -apparate (ohne Büromaschinen)   |                |                  |                  |                  |  |
| 2899 13 300 | - Rollenoffsetmaschinen und -apparate   | St<br>1000 EUR | 28<br>158 559    | 15<br>53 033     | 14<br>47 918     | 3  |
|             | - Bogenoffsetdruckmaschinen und -apparate   |                |                  |                  |                  |  |
| 2899 13 901 | - - für ein Papierformat von 62 x 87 cm oder weniger  | St<br>1000 EUR | .<br>21 792      | .<br>.           | 159<br>68 751    | 4  |
| 2899 13 903 | - - für ein Papierformat von mehr als 62 x 87 bis 80 x 110 cm   | St<br>1000 EUR | 168<br>145 719   | 210<br>221 761   | 233<br>237 176   | 3  |
| 2899 13 905 | - - für ein Papierformat von mehr als 80 x 110 cm   | St<br>1000 EUR | .<br>.           | 23<br>47 154     | 26<br>55 037     | 3  |
|             | Sonstige Druckmaschinen und -apparate (ohne Büromaschinen)  |                |                  |                  |                  |  |
| 2899 14 100 | - Rollenhochdruckmaschinen und -apparate  | St<br>1000 EUR | -<br>-           | -<br>-           | -<br>-           | -  |
| 2899 14 300 | - Flexodruckmaschinen und -apparate   | St<br>1000 EUR | 80<br>65 717     | 109<br>78 720    | 106<br>68 824    | 4  |
| 2899 14 500 | - Tiefdruckmaschinen und -Apparate  | St<br>1000 EUR | 5<br>.           | .<br>.           | .<br>.           | 3  |
| 2899 14 900 | - Andere Druckmaschinen und -apparate (ohne Büromaschinen), z.B. Tintenstrahldruckmaschinen   | St<br>1000 EUR | 3 452<br>72 404  | 4 002<br>85 477  | 4 537<br>69 595  | 20   |
|             | Maschinen und Apparate von der ausschließlich oder hauptsächlich zur Herstellung von Halbleiterbarren oder -scheiben (Wafers), Halbleiterbauelementen, integrierten elektronischen Schaltungen oder Flachbildschirmen verwendeten Art |                |                  |                  |                  |  |
| 2899 20 200 | - Maschinen, Apparate und Geräte zum Herstellen von Halbleiterbarren (bouls) oder Halbleiter-scheiben (wafers)  | St<br>1000 EUR | 81<br>.          | 137<br>131 468   | 289<br>138 983   | 9  |
| 2899 20 400 | - Maschinen, Apparate und Geräte zum Herstellen von Halbleiterbauelementen oder elektronischen integrierten Schaltungen (ohne Ultraschallwerkzeugmaschinen)   | St<br>1000 EUR | 44<br>7 166      | 92<br>6 517      | 101<br>9 912     | 6  |

| Melde-Nr.   | Bezeichnung   | Einheit        | 2. Vj<br>2010    | 1. Vj<br>2011     | 2. Vj<br>2011     | 2. Vj 2011<br>Anzahl<br>der<br>Unternehmen |
|-------------|---|----------------|------------------|-------------------|-------------------|--|
| 1           | 2   | 3              | 4                | 5                 | 6                 | 7  |
| 2899 20 600 | - Maschinen, Apparate und Geräte zum Herstellen von Flachbildschirmen   | St<br>1000 EUR | -<br>-           | -<br>-            | -<br>-            | -  |
| 2899 31 303 | Trockner für Holz, Papierhalbstoff, Papier oder Pappe und andere Trockner, für gewerbliche Zwecke für Holz  | St<br>1000 EUR | .<br>.           | .<br>.            | .<br>.            | 4  |
| 2899 31 305 | - für Papierhalbstoff, Papier oder Pappe  | St<br>1000 EUR | .<br>.           | 43<br>7 901       | 47<br>5 778       | 3  |
| 2899 31 503 | - für Nahrungs- und Genussmittel  | St<br>1000 EUR | 88<br>4 025      | 102<br>5 395      | 112<br>4 010      | 4  |
| 2899 31 505 | - für chemische Erzeugnisse und für Erzeugnisse aus Kunststoff oder Kautschuk   | St<br>1000 EUR | 545<br>25 037    | 598<br>21 196     | 654<br>25 827     | 9  |
| 2899 31 507 | - für lackierte Erzeugnisse (ohne elektrisch beheizte Infrarot-trockenöfen), (z.B. Kammer- und Durchlauföfen)   | St<br>1000 EUR | .<br>.           | .<br>18 168       | .<br>.            | 3  |
| 2899 31 509 | - für andere Erzeugnisse, a.n.g.  | St<br>1000 EUR | 240<br>10 617    | 394<br>6 202      | 494<br>9 700      | 14   |
| 2899 32 000 | Karusselle, Luftschaukeln, Schießbuden u.ä. Geräte und Ausrüstungen für das Schaustellergewerbe   | 1000 EUR       | 10 498           | 6 207             | 15 433            | 7  |
| 2899 39 053 | Montage und Handhabungstechnik, Maschinen für verschiedene chemische Zwecke, Bodenreinigungsmaschinen u.ä. Maschinen, Apparate und Geräte mit eigener Funktion a.n.g.<br>- Maschinen zum Behandeln von Metallen (einschl. Spulenwickelmaschinen für elektronische Zwecke), a.n.g. | St<br>1000 EUR | 2 092<br>43 660  | 2 256<br>59 687   | 3 259<br>77 932   | 14   |
| 2899 39 055 | - - zur Oberflächenbehandlung oder -veredlung   | St<br>1000 EUR | .<br>99 722      | .<br>43 459       | .<br>57 450       | 29   |
| 2899 39 059 | - - Andere Maschinen zum Behandeln von Metallen (z.B. Spulenwickelmaschinen für elektrotechnische Zwecke)   | St<br>1000 EUR | .<br>13 255      | .<br>9 589        | .<br>20 182       | 9  |
| 2899 39 100 | - Maschinen und Apparate für die Isotopentrennung und Teile dafür   | St<br>1000 EUR | .<br>.           | .<br>.            | .<br>.            | 2  |
| 2899 39 151 | - - für die pharmazeutische Industrie   | St<br>1000 EUR | 10 077<br>39 063 | 12 061<br>36 946  | 12 588<br>52 867  | 21   |
| 2899 39 153 | - - für die chemische Industrie   | St<br>1000 EUR | 1 442<br>29 909  | 2 239<br>74 339   | 1 582<br>44 874   | 24   |
| 2899 39 159 | - - für andere Industrien   | St<br>1000 EUR | 10 065<br>60 967 | 11 668<br>75 336  | 11 884<br>81 362  | 39   |
| 2899 39 200 | - Maschinen zum Zusammenbauen von mit Glaskolben oder Glasröhren ausgestatteten elektrischen Lampen, Elektronenröhren oder Blitzlampen  | St<br>1000 EUR | .<br>.           | .<br>.            | .<br>.            | 2  |
| 2899 39 250 | - Schreitender hydraulischer Grubenausbau   | St<br>1000 EUR | -<br>-           | .<br>.            | .<br>.            | 1  |
| 2899 39 300 | - Maschinen zum Herstellen oder Warmbearbeiten von Glas oder Glaswaren  | St<br>1000 EUR | 3 307<br>33 208  | 2 892<br>23 988   | 3 702<br>29 358   | 12   |
| 2899 39 350 | - - Mehrzweck-Industrieroboter, Zentralschmiersysteme   | St<br>1000 EUR | 4 888<br>149 573 | 6 716<br>190 747  | 6 742<br>223 201  | 22   |
| 2899 39 400 | - - Zentralschmiersysteme   | St<br>1000 EUR | 89 605<br>52 937 | 100 137<br>59 686 | 106 339<br>64 966 | 10   |

| Melde-Nr.   | Bezeichnung  | Einheit        | 2. Vj 2010       | 1. Vj 2011        | 2. Vj 2011        | 2. Vj 2011 Anzahl der Unternehmen |
|-------------|--|----------------|------------------|-------------------|-------------------|-----------------------------------|
| 1           | 2  | 3              | 4                | 5                 | 6                 | 7                                 |
| 2899 39 450 | - Maschinen, Apparate und Geräte für die Herstellung oder Reparatur von Masken und Retikeln (Maskenvorlagen), Zusammenbauen von Halbleiterbauelementen oder elektronisch integrierten Schaltungen, zum Heben, Fördern, Laden und Entladen von Halbleiterbarren (boules), Halbleiterscheiben (wafer) oder Halbleiterbauelementen, elektronischen integrierten Schaltungen und Flachbildschirmen | St<br>1000 EUR | 215<br>3 325     | .<br>3 351        | .<br>3 825        | 6                                 |
| 2899 39 500 | - Maschinen zum Herstellen von Bindfäden, Seilen, Tauen oder Kabeln  | St<br>1000 EUR | 133<br>9 939     | 134<br>10 265     | 122<br>22 611     | 7                                 |
| 2899 39 531 | - Maschinen und Apparate für mineralische Stoffe, a.n.g.<br>- - zum Herstellen von Gießformen aus Sand (auch Kernherstellungsmaschinen)  | St<br>1000 EUR | 13<br>11 731     | 22<br>18 638      | 13<br>11 300      | 4                                 |
| 2899 39 533 | - - für die Baustoffindustrie  | St<br>1000 EUR | 157<br>111 808   | 284<br>148 061    | 284<br>35 908     | 16                                |
| 2899 39 535 | - - für bergmännisch gewonnene mineralische Stoffe   | St<br>1000 EUR | 16<br>.          | 17<br>.           | .<br>.            | 2                                 |
| 2899 39 539 | - - für andere mineralische Stoffe   | St<br>1000 EUR | 10<br>.          | .<br>.            | .<br>.            | 4                                 |
| 2899 39 552 | - - - Andere Maschinen, Apparate und Geräte mit eigener Funktion (z.B. hydropneumatische Akkumulatoren usw.)<br>- - für die automatisierte Montagetechnik<br>- - - Montagemaschinen (mit manuellen Tätigkeiten im mechanisierten Montageablauf integriert)   | St<br>1000 EUR | 1 948<br>93 714  | 2 400<br>100 875  | 2 399<br>161 460  | 73                                |
| 2899 39 553 | - - - Montageautomaten (ohne manuelle Tätigkeiten im Montageablauf)  | St<br>1000 EUR | 1 889<br>163 207 | 2 574<br>244 766  | 3 063<br>292 871  | 65                                |
| 2899 39 554 | - - - Montagelinien (verkettete mechanisierte und/oder automatisierte Einzelmontage- bzw. Montageroboterstationen)   | St<br>1000 EUR | 1 066<br>231 873 | 1 312<br>224 634  | 1 312<br>267 191  | 70                                |
| 2899 39 555 | - - - Aufbaueinheiten (ständerlose Maschinen, die zur Ergänzung einer vorhandenen oder unter Verwendung eines Trägergestells bzw. einer Basiseinheit für den Grundaufbau von Montageeinrichtungen dienen), Kennzeichnungseinheiten zum Prägen, Signieren usw.  | St<br>1000 EUR | 11 183<br>13 692 | 2 270<br>15 041   | 2 386<br>16 289   | 12                                |
| 2899 39 557 | - - - für die automatisierte Handhabung<br>- - - Handhabungsgeräte (Bewegungsachsen nicht frei programmierbar) für die automatische Zufuhr und Entnahme von Material, Werkstücken und Werkzeugen   | St<br>1000 EUR | .<br>118 018     | 2 968<br>88 546   | 3 446<br>87 631   | 49                                |
| 2899 39 558 | - - - Manipulatoren (manuell gesteuerte Bewegungseinrichtungen, ferngesteuerte Manipulatoren)  | St<br>1000 EUR | 11 550<br>21 769 | 12 918<br>29 555  | 14 995<br>27 381  | 15                                |
| 2899 39 559 | - - - Greif- u. Spannvorrichtungen (z.B. Greif- u. Spannwerkzeuge, Werkstückaufnahmen u. -träger, Werkzeugaufnahmen und -wechseleinrichtungen für Handhabungsgeräte, Manipulatoren und Industrieroboter)   | St<br>1000 EUR | 81 565<br>44 730 | 103 886<br>59 971 | 111 578<br>80 522 | 22                                |
| 2899 39 571 | - - - Andere Maschinen, Apparate und Geräte<br>- - - für die anorganische Chemie   | St<br>1000 EUR | 483<br>.         | 530<br>.          | 527<br>.          | 5                                 |
| 2899 39 573 | - - - für die organische Chemie  | St<br>1000 EUR | 93<br>4 743      | 94<br>5 302       | 122<br>7 866      | 6                                 |
| 2899 39 575 | - - - für allgemeine chemische Zwecke  | St<br>1000 EUR | 6 741<br>59 908  | 5 890<br>52 584   | 5 255<br>88 646   | 32                                |

| Melde-Nr.   | Bezeichnung  | Einheit        | 2. Vj 2010           | 1. Vj 2011           | 2. Vj 2011           | 2. Vj 2011<br>Anzahl<br>der<br>Unternehmen |
|-------------|--|----------------|----------------------|----------------------|----------------------|--|
| 1           | 2  | 3              | 4                    | 5                    | 6                    | 7  |
| 2899 39 576 | - - - Bodenreinigungsmaschinen für gewerbliche Zwecke  | St<br>1000 EUR | 37 138<br>59 820     | 47 742<br>68 007     | 47 360<br>68 079     | 14   |
| 2899 39 579 | - - - Andere Maschinen, Apparate und Geräte für zivile Zwecke  | St<br>1000 EUR | 1 537 959<br>526 490 | 2 171 498<br>618 035 | 2 404 779<br>666 529 | 291  |
| 2899 39 600 | - Sonnenbänke, Sonnenhimmel u.ä. Bräunungsgeräte   | St<br>1000 EUR | 1 293<br>.           | .                    | .                    | 2  |
| 2899 39 651 | - Startvorrichtungen für Luftfahrzeuge; Abbremsvorrichtungen für Schiffsdecks u.ä Landehilfen für Luftfahrzeuge, für zivile Zwecke; Teile dafür  | kg<br>1000 EUR | -<br>-               | -<br>-               | -<br>-               | -  |
| 2899 39 700 | - Auswuchtmaschinen  | kg<br>1000 EUR | 15 793               | 17 911               | 32 954               | 6  |
| 2899 39 750 | - Glücksspieltische, automatische Kegelbahnen u.a. Gesellschaftsspiele, einschl. mechanisch betriebene Spiele (ausgenommen mit Münzen, Geldscheinen, Spielmarken o.ä. Waren betriebene Spiele, Billard-, Videospiele für Fernsehempfangsgeräte, Spielkarten sowie elektrische Auto-Rennspiele)       | 1000 EUR       | 6 038                | 5 031                | 5 500                | 6  |
| 2899 40 001 | Teile und Zubehör für Buchbinderei-, Setz- und Druckmaschinen<br>- Hilfsmaschinen und -apparate für Druckmaschinen   | St<br>1000 EUR | 25 218<br>52 499     | 26 222<br>55 856     | 26 210<br>57 731     | 21   |
| 2899 40 002 | - Teile und Zubehör für Buchbinde-<br>reimaschinen und -apparate   | 1000 EUR       | 18 063               | 21 076               | 20 509               | 19   |
| 2899 40 003 | - Teile und Zubehör für Maschinen zum Setzen, Schriftgießen oder zum Zurichten oder Herstellen von Druckformen sowie für Druck- und Druckhilfsmaschinen und -apparate  | 1000 EUR       | 164 814              | 179 725              | 175 919              | 70   |
|             | Teile für Maschinen und Apparate von der ausschließlich oder hauptsächlich zur Herstellung von Halbleiterbarren oder -scheiben (Wafers), Halbleiterbauelementen, integrierten elektronischen Schaltungen oder Flachbildschirmen verwendeten Art sowie Teile für sonstige bestimmte Wirtschaftszweige |                |                      |                      |                      |  |
| 2899 51 000 | Teile für Maschinen und Apparate von der ausschließlich oder hauptsächlich zur Herstellung von Halbleiterbarren oder -scheiben (Wafers), Halbleiterbauelementen, integrierten elektronischen Schaltungen oder Flachbildschirmen verwendeten Art  | 1000 EUR       | 77 527               | 105 730              | 107 905              | 55   |
| 2899 52 300 | Teile für Maschinen für sonstige bestimmte Wirtschaftszweige, a.n.g.<br>- Teile für Maschinen zum Zusammenbauen, Herstellen oder Warmbearbeiten von Glas oder Glaswaren  | 1000 EUR       | 31 418               | 36 077               | 50 246               | 20   |
| 2899 52 801 | - Teile für andere Maschinen, Apparate und Geräte mit eigener Funktion für sonstige bestimmte Wirtschaftszweige<br>- - für die Span- oder Faserplattenherstellung und Holz- oder Korkbehandlung  | 1000 EUR       | 17 146               | 14 073               | 21 876               | 12   |
| 2899 52 803 | - - für den Straßen-, Hoch- oder Tiefbau oder für ähnliche Arbeiten, a.n.g.  | 1000 EUR       | 55 134               | 65 527               | 68 474               | 27   |
| 2899 52 805 | - - für die chemische Industrie, a.n.g.  | 1000 EUR       | 32 734               | 52 171               | 35 774               | 55   |
| 2899 52 807 | - - für die automatisierte Montagetechnik und Handhabung   | 1000 EUR       | 115 090              | 172 186              | 192 425              | 131  |
| 2899 52 808 | - - für Maschinen für die Oberflächenvorbehandlung, -behandlung oder -veredlung von Metallen   | 1000 EUR       | 44 065               | 37 291               | 38 837               | 39   |
| 2899 52 809 | - - für andere Maschinen, a.n.g.   | 1000 EUR       | 462 359              | 551 468              | 587 163              | 443  |
| 2899 99 000 | Veredlung von Erzeugnissen dieser Güterabteilung   | 1000 EUR       | 54 541               | 65 165               | 67 942               | 112  |

| Melde-Nr.   | Bezeichnung   | Einheit                          | 2. Vj 2010  | 1. Vj 2011  | 2. Vj 2011  | 2. Vj 2011<br>Anzahl<br>der<br>Unternehmen |
|-------------|---|----------------------------------|---|---|---|--|
| 1           | 2   | 3                                | 4   | 5   | 6   | 7  |
|             | Kraftwagen und Kraftwagenteile  |                                  |   |   |   |  |
| 2910 11 000 | Hubkolbenverbrennungsmotoren mit Fremdzündung, für Zugmaschinen, Kraftwagen, Fahrräder mit Hilfsmotor und andere nicht schienengebundene Landfahrzeuge (ohne Krafträder) mit einem Hubraum von 1 000 cm³ oder weniger | St<br>St<br>1000 EUR             | *<br>-<br>-   | -<br>-<br>-   | -<br>-<br>-   | -<br>-<br>-                                |
|             | darunter zum Absatz bestimmt  |                                  |   |   |   |  |
|             | Hubkolbenverbrennungsmotoren mit Fremdzündung, für Zugmaschinen, Kraftwagen, Fahrräder mit Hilfsmotor und andere nicht schienengebundene Landfahrzeuge (ohne Krafträder) mit einem Hubraum von mehr als 1 000 cm³     | St<br>St<br>1000 EUR             | *<br>.<br>.   | .<br>.<br>.   | .<br>.<br>.   | 3<br>3<br>.                                |
| 2910 12 001 | - Rumpf- bzw. halbfertige Motoren   | St<br>St<br>1000 EUR             | .<br>.<br>2 463   | .<br>.<br>907   | .<br>.<br>993   | 3<br>3<br>.                                |
|             | darunter zum Absatz bestimmt  |                                  |   |   |   |  |
| 2910 12 005 | - fertige Motoren   | St<br>St<br>1000 EUR             | *<br>846 343<br>296 309<br>850 886                                  | 902 262<br>325 881<br>856 632                             | 875 098<br>315 128<br>718 122                             | 13<br>11<br>.                              |
| 2910 13 000 | Kolbenverbrennungsmotoren mit Selbstzündung (Diesel- oder Halbdieselmotoren), für Zugmaschinen, Kraftwagen und andere nicht schienengebundene Landfahrzeuge   | kW<br>St<br>kW<br>St<br>1000 EUR | *<br>*<br>56 370 965<br>512 409<br>20 896 206<br>200 994<br>638 576 | 66 434 774<br>583 149<br>21 337 767<br>204 513<br>630 975 | 72 493 207<br>623 123<br>24 616 721<br>236 293<br>728 910 | 9<br>9<br>6<br>6<br>.                      |
|             | darunter zum Absatz bestimmt  |                                  |   |   |   |  |
| 2910 21 000 | Personenkraftwagen und Wohnmobile, mit Hubkolbenverbrennungsmotor mit Fremdzündung, mit einem Hubraum von 1 500 cm³ oder weniger  | St<br>1000 EUR                   | 207 557<br>2 465 845  | 208 144<br>2 663 273                                      | 195 090<br>2 496 698                                      | 8<br>.                                     |
|             | Personenkraftwagen und Wohnmobile, mit Hubkolbenverbrennungsmotor mit Fremdzündung, mit einem Hubraum von mehr als 1 500 cm³  |                                  |   |   |   |  |
|             | - Personenkraftwagen, mit einem Hubraum von mehr als 1 500 cm³; Wohnmobile mit einem Hubraum von mehr als 3 000 cm³   |                                  |   |   |   |  |
| 2910 22 301 | - - Personenkraftwagen mit einem Hubraum von mehr als 1 500 cm³ bis 2 500 cm³   | St<br>1000 EUR                   | 442 764<br>9 031 425  | 458 804<br>9 479 704                                      | 452 193<br>9 226 480                                      | 10<br>.                                    |
| 2910 22 302 | - - Personenkraftwagen mit einem Hubraum von mehr als 2 500 cm³   | St<br>1000 EUR                   | 272 946<br>11 773 031   | 284 223<br>11 840 327                                     | 286 407<br>11 786 316                                     | 13<br>.                                    |
| 2910 22 305 | - - Wohnmobile mit einem Hubraum von mehr als 3 000 cm³   | St<br>1000 EUR                   | -<br>-  | -<br>-  | -<br>-  | -<br>.                                     |
| 2910 22 500 | - Wohnmobile mit einem Hubraum von mehr als 1 500 cm³ bis 3 000 cm³   | St<br>1000 EUR                   | -<br>-  | -<br>-  | -<br>-  | -<br>.                                     |
|             | Personenkraftwagen und Wohnmobile, mit Kolbenverbrennungsmotor mit Selbstzündung (Diesel- oder Halbdieselmotor)   |                                  |   |   |   |  |
| 2910 23 100 | - Personenkraftwagen, mit einem Hubraum von 1 500 cm³ oder weniger  | St<br>1000 EUR                   | .<br>.  | .<br>.  | .<br>.  | 2<br>.                                     |
|             | - Personenkraftwagen, mit einem Hubraum von mehr als 1 500 cm³ bis 2 500 cm³  |                                  |   |   |   |  |
| 2910 23 303 | - - mit einem Hubraum von mehr als 1 500 cm³ bis 2 000 cm³  | St<br>1000 EUR                   | 480 806<br>9 483 286  | 546 587<br>11 248 285                                     | 549 010<br>11 304 780                                     | 9<br>.                                     |
| 2910 23 305 | - - mit einem Hubraum von mehr als 2 000 cm³ bis 2 500 cm³  | St<br>1000 EUR                   | .<br>.  | .<br>.  | .<br>.  | 2<br>.                                     |
| 2910 23 400 | - Personenkraftwagen mit einem Hubraum von mehr als 2 500 cm³   | St<br>1000 EUR                   | .<br>.  | .<br>1 771 383  | .<br>.  | 3<br>.                                     |
|             | - Wohnmobile  |                                  |   |   |   |  |
| 2910 23 530 | - - mit einem Hubraum von mehr als 1 500 cm³ bis 2 500 cm³  | St<br>1000 EUR                   | 5 071<br>184 070  | 6 304<br>235 726  | 6 706<br>253 643  | 12<br>.                                    |
| 2910 23 550 | - - mit einem Hubraum von mehr als 2 500 cm³  | St<br>1000 EUR                   | 2 923<br>150 402  | 3 354<br>182 654  | 3 222<br>176 972  | 13<br>.                                    |
| 2910 24 000 | Personenkraftwagen mit Elektro- sowie mit anderem Motor   | St<br>1000 EUR                   | .<br>.  | .<br>.  | .<br>.  | 1<br>.                                     |
| 2910 30 000 | Omnibusse mit Kolbenverbrennungsmotor sowie mit anderem Motor   | St<br>1000 EUR                   | .<br>.  | .<br>.  | .<br>.  | 3<br>.                                     |

| Melde-Nr.   | Bezeichnung  | Einheit        | 2. Vj 2010          | 1. Vj 2011          | 2. Vj 2011          | 2. Vj 2011<br>Anzahl<br>der<br>Unternehmen |
|-------------|--|----------------|---------------------|---------------------|---------------------|--|
| 1           | 2  | 3              | 4                   | 5                   | 6                   | 7  |
| 2910 41 100 | Lastkraftwagen mit Kolbenverbrennungsmotor, mit Selbstzündung (Diesel- oder Halbdieselmotor) - mit einem zulässigen Gesamtgewicht von 5 t oder weniger   | St<br>1000 EUR | 54 690<br>1 009 734 | 60 803<br>1 135 396 | 62 402<br>1 183 760 | 4  |
| 2910 41 300 | - mit einem zulässigen Gesamtgewicht von mehr als 5 t bis 20 t   | St<br>1000 EUR | .                   | 8 673               | .                   | 4  |
| 2910 41 400 | - mit einem zulässigen Gesamtgewicht von mehr als 20 t   | St<br>1000 EUR | 7 737<br>555 570    | 10 437<br>785 591   | 11 054<br>812 759   | 5  |
| 2910 42 000 | Lastkraftwagen mit Kolbenverbrennungsmotor, mit Fremdzündung sowie mit anderem Motor   | St<br>1000 EUR | .                   | 2 583               | .                   | 3  |
| 2910 43 000 | Sattel-Straßenzugmaschinen (ohne Zugkraftkarren)   | St<br>1000 EUR | 11 365<br>716 016   | 15 853<br>1 063 066 | 20 540<br>1 422 308 | 5  |
| 2910 44 000 | Fahrgestelle für Zugmaschinen, Omnibusse, Personenkraftwagen, Lastkraftwagen, Kraftfahrzeuge zu besonderen Zwecken, mit Motor (ohne Fahrerhaus)  | St<br>1000 EUR | .                   | .                   | .                   | 1  |
| 2910 51 000 | Kranwagen (Autokrane)  | St<br>1000 EUR | 535<br>622 255      | 432<br>478 588      | 572<br>558 243      | 4  |
| 2910 52 000 | Schneespezialfahrzeuge (einschl. Motorschlitten); Spezialfahrzeuge zur Personenbeförderung auf Golfplätzen sowie ähnliche Fahrzeuge  | St<br>1000 EUR | .                   | -                   | -                   | -  |
| 2910 59 300 | Andere Kraftfahrzeuge zu besonderen Zwecken (ohne Kranwagen) - Feuerwehrwagen  | St<br>1000 EUR | 552<br>66 231       | 401<br>54 008       | 461<br>62 193       | 5  |
| 2910 59 500 | - Betonmischwagen (LKW-Betonmischer)   | St<br>1000 EUR | .                   | .                   | .                   | 2  |
| 2910 59 901 | - Andere Kraftfahrzeuge zu besonderen Zwecken (z.B. Kraftfahrzeuge mit Bohrturm zum Tiefbohren, Abschleppwagen, Straßenkehrwagen, Straßensprengwagen, Werkstattwagen, Wagen mit Röntgenanlage) | St<br>1000 EUR | 707<br>104 155      | 708<br>97 825       | 796<br>114 124      | 28   |
| 2920 10 300 | Karosserien (einschl. Fahrerhäuser) für Kraftfahrzeuge und Wohnmobilen - Karosserien für Personenkraftwagen und Wohnmobilen  | St<br>1000 EUR | .                   | .                   | .                   | 8  |
| 2920 10 501 | - Karosserien oder Aufbauten (einschl. Fahrerhaus), für Einachsschlepper und Lastkraftwagen - - für Feuerwehrwagen   | St<br>1000 EUR | 910<br>76 605       | 535<br>48 930       | 652<br>57 352       | 15   |
| 2920 10 505 | - - für Omnibusse  | St<br>1000 EUR | 606<br>53 130       | 466<br>46 820       | 535<br>51 199       | 7  |
| 2920 10 507 | - - für Einachsschlepper u.a. Lastkraftwagen (ohne Tankwagenaufbauten)   | St<br>1000 EUR | 23 133<br>308 846   | 27 613<br>348 338   | 31 097<br>421 738   | 166  |
| 2920 10 509 | - - Tankwagenaufbauten ohne Fahrgestell  | St<br>1000 EUR | 262<br>22 494       | 289<br>22 447       | 325<br>26 810       | 10   |
| 2920 21 001 | Warenbehälter (Container) (einschl. solcher für Flüssigkeiten oder Gase, speziell für eine oder mehrere Beförderungsarten gebaut oder ausgestattet) - Wechselbehälter                          | St<br>1000 EUR | 4 996<br>38 101     | 8 035<br>72 448     | 9 531<br>74 537     | 15   |
| 2920 21 007 | - Abfallmulden   | St<br>1000 EUR | 3 132<br>13 421     | 3 106<br>15 438     | 3 201<br>17 274     | 14   |
| 2920 21 009 | - Andere Container (z.B. Überseecontainer)   | St<br>1000 EUR | 4 467<br>29 445     | 5 639<br>23 615     | 6 455<br>32 840     | 16   |
| 2920 22 100 | Wohnanhänger, zum Wohnen oder Campen - Wohnanhänger, faltbar; Wohnanhänger mit einem Gewicht von 750 kg oder weniger   | St<br>1000 EUR | .                   | -                   | .                   | 1  |
| 2920 22 301 | - mit einem Gewicht von mehr als 750 kg bis 3 500 kg - - mit einem Gewicht von mehr als 750 kg bis 1 600 kg  | St<br>1000 EUR | 8 877<br>105 740    | 8 086<br>101 640    | 9 634<br>117 842    | 9  |

| Melde-Nr.   | Bezeichnung  | Einheit             | 2. Vj 2010        | 1. Vj 2011        | 2. Vj 2011        | 2. Vj 2011<br>Anzahl<br>der<br>Unternehmen |
|-------------|--|---------------------|-------------------|-------------------|-------------------|--|
| 1           | 2  | 3                   | 4                 | 5                 | 6                 | 7  |
| 2920 22 305 | - - mit einem Gewicht von mehr als<br>1 600 kg bis 3 500 kg  | St<br>1000 EUR      | 1 004<br>16 021   | 2 406<br>45 746   | 1 588<br>28 750   | 6  |
| 2920 22 500 | - mit einem Gewicht von mehr<br>als 3 500 kg   | St<br>1000 EUR      | -<br>-            | -<br>-            | -<br>-            | -  |
|             | Andere Anhänger zum Befördern von<br>Gütern (z.B. Anhänger m. Tankaufbau,<br>Sattelanhänger, Verkaufsanhänger)                     |                     |                   |                   |                   |  |
|             | - Sattelanhänger zur Lasten-<br>beförderung  |                     |                   |                   |                   |  |
| 2920 23 001 | - - einachsige   | St<br>1000 EUR      | 157<br>4 439      | 137<br>3 906      | 167<br>4 228      | 16   |
| 2920 23 002 | - - zweiachsige (ohne solche mit<br>Spezialaufbauten)  | St<br>1000 EUR      | 625<br>16 772     | 771<br>20 729     | 775<br>20 191     | 27   |
| 2920 23 003 | - - drei- und mehrachsige (ohne<br>solche mit Spezialaufbauten)  | St<br>1000 EUR      | 6 542<br>173 408  | 13 897<br>356 402 | 15 902<br>414 692 | 28   |
| 2920 23 004 | - - zweiachsige, mit<br>Spezialaufbauten   | St<br>1000 EUR      | 262<br>13 531     | 269<br>12 555     | 268<br>13 092     | 17   |
| 2920 23 005 | - - drei- und mehrachsige, mit<br>Spezialaufbauten   | St<br>1000 EUR      | 2 697<br>119 460  | 4 810<br>205 764  | 4 812<br>212 430  | 19   |
| 2920 23 006 | - - Andere einachsige Anhänger   | St<br>1000 EUR      | 23 297<br>25 363  | 14 987<br>18 847  | 14 493<br>21 049  | 17   |
|             | - Andere Anhänger (einschl. Bau-<br>stellenwagen als Anhänger)   |                     |                   |                   |                   |  |
| 2920 23 008 | - - Andere Anhänger für zivile<br>Zwecke, mit einem zulässigen Ge-<br>samtgewicht von 10 t<br>oder weniger                         | St<br>1000 EUR      | 25 124<br>58 219  | 21 846<br>47 483  | 27 880<br>65 113  | 36   |
| 2920 23 009 | - - Andere Anhänger für zivile<br>Zwecke, mit einem zulässigen Ge-<br>samtgewicht von mehr als 10 t                                | St<br>1000 EUR      | 2 199<br>68 734   | 2 441<br>79 459   | 3 038<br>97 228   | 50   |
|             | Teile für Anhänger (einschl.<br>Sattelanhänger)  |                     |                   |                   |                   |  |
| 2920 30 300 | - Fahrgestelle   | St<br>1000 EUR      | .<br>32 313       | .<br>37 974       | .<br>46 552       | 17   |
| 2920 30 500 | - Karosserien und Aufbauten  | St<br>1000 EUR      | 51 832<br>14 061  | .<br>15 315       | .<br>18 310       | 23   |
| 2920 30 700 | - Achsen   | St<br>1000 EUR      | 86 036<br>170 403 | 122 609<br>.      | 132 316<br>.      | 6  |
| 2920 30 900 | - Andere Teile   | 1000 EUR            | 163 607           | 184 777           | 198 152           | 61   |
|             | Umbau-, Zusammenbau-, Karosserie-,<br>Montage- und Ausrüstungsarbeiten an<br>Kraftfahrzeugen, Anhängern und<br>Teilen für Anhänger |                     |                   |                   |                   |  |
| 2920 40 001 | - an Kraftfahrzeugen (z.B. Lackieren<br>von KFZ-Rohkarosserien, Tuning)  | 1000 EUR            | 115 178           | 104 923           | 102 323           | 50   |
| 2920 40 008 | - an Anhängern für Kraftfahrzeuge<br>sowie an Teilen für Anhänger  | 1000 EUR            | 7 767             | 8 706             | 9 289             | 15   |
| 2920 50 000 | Innenausbau- und Ausrüstungsarbeiten<br>an Wohnanhängern und Wohnmobilen   | 1000 EUR            | .                 | .                 | 6 519             | 6  |
|             | Zündkabelsätze und andere Kabelsätze<br>für Beförderungsmittel   |                     |                   |                   |                   |  |
| 2931 10 003 | - für Kraftfahrzeuge   | t<br>1000 EUR       | 35 525<br>295 466 | 33 521<br>323 612 | 33 492<br>342 077 | 35   |
| 2931 10 005 | - für andere Beförderungsmittel  | t<br>1000 EUR       | 1 058<br>23 339   | 779<br>25 160     | 814<br>26 519     | 12   |
|             | Zündkerzen, Magnetzünd-<br>netz, Lichtmag-<br>netz, Schwungmagnetzünd-<br>er, Zündverteiler, Zündspulen                            |                     |                   |                   |                   |  |
| 2931 21 300 | - Zündkerzen   | 1000 St<br>1000 EUR | .<br>.            | .<br>.            | .<br>.            | 2  |
| 2931 21 500 | - Magnetzünd-; Lichtmagnetzünd-;<br>Schwungmagnetzünd-   | kg<br>1000 EUR      | 380 755<br>11 223 | 372 130<br>12 006 | 451 342<br>12 281 | 6  |
| 2931 21 700 | - Zündverteiler Zündspulen   | kg<br>1000 EUR      | .<br>.            | .<br>.            | .<br>.            | 3  |
|             | Anlasser und Licht-Anlasser, andere<br>Lichtmaschinen sowie andere Apparate<br>und Vorrichtungen, für Verbrennungs-<br>motoren     |                     |                   |                   |                   |  |
| 2931 22 300 | - Anlasser und Licht-Anlasser  | kg<br>1000 EUR      | .<br>.            | .<br>.            | .<br>.            | 3  |
| 2931 22 500 | - Andere Lichtmaschinen  | kg<br>1000 EUR      | 234 691<br>3 987  | 260 042<br>4 645  | 218 661<br>4 052  | 3  |
| 2931 22 700 | - Andere Apparate und Vorrichtungen,<br>für Verbrennungsmotoren  | kg<br>1000 EUR      | .<br>.            | .<br>.            | .<br>.            | 4  |



| Melde-Nr.   | Bezeichnung   | Einheit             | 2. Vj 2010                               | 1. Vj 2011                          | 2. Vj 2011                          | 2. Vj 2011<br>Anzahl<br>der<br>Unternehmen |
|-------------|---|---------------------|--|-------------------------------------|-------------------------------------|--|
| 1           | 2   | 3                   | 4  | 5                                   | 6                                   | 7  |
| 2931 23 100 | Elektrische Beleuchtungs- und Signalgeräte, Scheibenwischer u.ä., für Kraftfahrzeuge und Fahrräder<br>- Beleuchtungs- und Sichtsignalgeräte für Fahrräder   | St<br>1000 EUR      | .  | .                                   | .                                   | 1  |
| 2931 23 300 | - Diebstahlalarmanlagen für Kraftfahrzeuge  | St<br>1000 EUR      | 900 015                                  | 859 860                             | 645 144                             | 3  |
| 2931 23 500 | - Hörsignalgeräte für Kraftfahrzeuge oder Fahrräder   | t<br>1000 EUR       | .  | .                                   | .                                   | 3  |
| 2931 23 700 | - Scheibenwischer, Scheibenentfroster und Vorrichtungen gegen das Beschlagen der Fensterscheiben  | t<br>1000 EUR       | .  | .                                   | .                                   | 3  |
| 2931 30 300 | Teile für sonstige elektrische Ausrüstungen für Kraftfahrzeuge und Krafträder<br>- für elektrische Zündapparate, Zündvorrichtungen und Anlasser, Lichtmaschinen, Lade- oder Rückstromschalter   | 1000 EUR            | 291 747                                  | 374 543                             | 369 658                             | 29   |
| 2931 30 800 | - für elektrische Beleuchtungs- und Signalgeräte, Scheibenwischer, Scheibenentfroster und Vorrichtungen gegen das Beschlagen der Scheiben   | 1000 EUR            | 385 167                                  | 504 670                             | 432 294                             | 28   |
| 2932 10 000 | Sitze für Kraftfahrzeuge  | 1000 St<br>1000 EUR | 4 012<br>1 186 589                       | 3 615<br>1 302 414                  | 3 615<br>1 278 958                  | 26   |
| 2932 20 300 | Sicherheitsgurte, Airbags; andere Karosserieteile und anderes Karosseriezubehör, für Kraftwagen<br>- Sicherheitsgurte   | St<br>1000 EUR      | 15 054 221<br>108 806                    | 18 946 447<br>92 364                | 19 695 657<br>101 946               | 7  |
| 2932 20 500 | - Airbags, mit System zum Aufblasen, Teile dafür  | 1000 EUR            | 317 968                                  | 316 787                             | 295 843                             | 20   |
| 2932 20 900 | - Andere Karosserieteile und anderes Karosseriezubehör (auch für Fahrerhäuser) (z.B. Anhängerkupplungen, Auspuffblenden und -kappen, Schmutzfänger, Autodachkoffer, Blenden für Armaturenbretter, Bordsteintaster, Dach-Windabweiser, Heckklappen und -spoiler) | 1000 EUR            | 2 743 566                                | 2 868 703                           | 2 862 615                           | 286  |
| 2932 30 100 | Andere Teile und Zubehör, a.n.g., für Kraftfahrzeuge<br>- Stoßstangen und Teile dafür   | t<br>1000 EUR       | 36 531<br>359 333                        | 42 616<br>382 008                   | 39 567<br>354 117                   | 16   |
| 2932 30 201 | - Bremsbeläge, Servobremsen u.Teile für Bremsen (ohne nichtmontierte Bremsbeläge und -klötze)<br>- - Bremsbeläge, montiert  | t<br>1000 EUR       | .  | .                                   | .                                   | 2  |
| 2932 30 205 | - - Servobremsen und Teile für Bremsen  | t<br>1000 EUR       | 95 587<br>1 155 989                      | 108 965<br>1 277 060                | 99 571<br>1 215 573                 | 43   |
| 2932 30 330 | - Schaltgetriebe; Achsbrücken (Triebachsen) mit Ausgleichsgetriebe, auch mit anderen Kraftübertragungsvorrichtungen; tragachsen und Teile dafür<br>- - Schaltgetriebe darunter zum Absatz bestimmt  | St<br>1000 EUR      | *<br>4 787 450<br>3 854 824<br>1 289 638 | 6 298 107<br>5 300 607<br>1 523 866 | 6 667 470<br>5 664 963<br>1 543 265 | 22<br>22                                   |
| 2932 30 361 | - - Achsbrücken (Triebachsen) mit Ausgleichsgetriebe, auch mit anderen Kraftübertragungsvorrichtungen darunter zum Absatz bestimmt  | St<br>1000 EUR      | *<br>.                                   | .                                   | .                                   | 12<br>12                                   |
| 2932 30 365 | - - Tragachsen und Teile dafür  | t<br>1000 EUR       | 37 124<br>146 980                        | 34 385<br>149 652                   | 34 140<br>147 242                   | 18   |
| 2932 30 400 | - Räder sowie Teile und Zubehör dafür   | t<br>1000 EUR       | 131 026<br>276 797                       | 146 177<br>339 959                  | 153 320<br>368 613                  | 24   |
| 2932 30 500 | - Aufhängesysteme und Teile davon (einschl. Stoßdämpfer)  | St<br>1000 EUR      | 8 876 534<br>266 672                     | 7 553 253<br>281 660                | 7 850 313<br>286 156                | 8  |
| 2932 30 610 | - Kühler, Auspufftöpfe und -rohre, Schaltkupplungen und Teile dafür, Lenkräder, Lenksäulen und Lenkgetriebe<br>- - Kühler   | St<br>1000 EUR      | 4 123 408<br>183 329                     | 4 839 714<br>174 240                | 4 923 853<br>171 794                | 12   |
| 2932 30 630 | - - Auspufftöpfe (Schalldämpfer) und Auspuffrohre   | St<br>1000 EUR      | 26 993 775<br>507 269                    | 32 813 813<br>646 934               | 30 698 744<br>669 680               | 38   |

| Melde-Nr.   | Bezeichnung   | Einheit        | 2. Vj 2010          | 1. Vj 2011          | 2. Vj 2011          | 2. Vj 2011<br>Anzahl<br>der<br>Unternehmen |
|-------------|---|----------------|---------------------|---------------------|---------------------|--|
| 1           | 2   | 3              | 4                   | 5                   | 6                   | 7  |
| 2932 30 650 | - - Schaltkupplungen und Teile dafür  | 1000 EUR       | 521 642             | 612 476             | 593 419             | 25   |
| 2932 30 670 | - - Lenkräder, Lenksäulen und Lenkgetriebe  | t<br>1000 EUR  | 46 086<br>677 763   | 76 529<br>776 349   | 78 696<br>775 186   | 19   |
| 2932 30 902 | - - Andere Teile und Zubehör<br>- - Brennstoffbehälter  | St<br>1000 EUR | 1 419 600<br>81 173 | 1 404 474<br>86 698 | 1 321 464<br>86 861 | 8  |
| 2932 30 904 | - - Aufhängungen (ohne Stoßdämpfer)<br>- - Stabilisatoren   | 1000 EUR       | .                   | .                   | .                   | 1  |
| 2932 30 905 | - - - Andere Aufhängungen (ohne Stoßdämpfer), z.B. Drehstabfedern   | 1000 EUR       | 19 358              | 21 320              | 21 289              | 11   |
| 2932 30 906 | - - Übertragungsteile (ohne Getriebe, Achsbrücken u.ä.)   | 1000 EUR       | 390 243             | 435 931             | 440 941             | 23   |
| 2932 30 908 | - - - Andere Teile und Zubehör, a.n.g.  | 1000 EUR       | 114 839             | 228 680             | 213 694             | 10   |
| 2932 30 909 | - - - Autoheizungen<br>- - - Andere Teile und Zubehör, a.n.g. (z.B. Torsionsstabfedern, Schaltgetriebeteile, Radzylindergehäuse, Luftfederungssysteme, Doppelbedienungen für Fahrschulen, Drehkränze für Gelenkbusse) | 1000 EUR       | 2 448 043           | 2 826 665           | 2 844 295           | 262  |
| 2932 91 000 | Montage von kompletten Bausätzen für Kraftwagen innerhalb des Produktionsprozesses  | 1000 EUR       | .                   | .                   | .                   | 5  |
| 2932 92 001 | Montage von Baugruppen für Kraftwagen innerhalb des Produktionsprozesses (aus nicht selbsthergestellten Teilen der Gütergruppe 293)   | 1000 EUR       | 102 069             | 92 682              | 98 756              | 8  |
| 2932 92 002 | Montage von Teilen und Zubehör für Kraftfahrzeuge, a.n.g.   | 1000 EUR       | 429 566             | 432 249             | 427 740             | 44   |
| 2999 99 000 | Veredlung von Erzeugnissen dieser Güterabteilung  | 1000 EUR       | 133 375             | 129 990             | 127 666             | 25   |

| Melde-Nr.   | Bezeichnung   | Einheit               | 2. Vj 2010             | 1. Vj 2011             | 2. Vj 2011           | 2. Vj 2011<br>Anzahl<br>der<br>Unternehmen |
|-------------|---|-----------------------|------------------------|------------------------|----------------------|--|
| 1           | 2   | 3                     | 4                      | 5                      | 6                    | 7  |
|             | Sonstige Fahrzeuge  |                       |                        |                        |                      |  |
| 3011 21 300 | Fahrgast-, Kreuzfahrt-, Fährschiffe u.ä. Wasserfahrzeuge, hauptsächlich zur Personenbeförderung<br>- Kreuzfahrt-, Ausflugschiffe u.ä. Wasserfahrzeuge zur Personenbeförderung | BRZ<br>St<br>1000 EUR | .<br>18<br>.           | 77 941<br>8<br>411 393 | 7 413<br>9<br>62 323 | 6<br>6                                     |
| 3011 21 500 | - Fährschiffe jeder Art   | BRZ<br>St<br>1000 EUR | 156 449<br>5<br>72 413 | .<br>. .<br>.          | .<br>. .<br>.        | 1<br>1                                     |
| 3011 22 100 | Tankschiffe für den Transport von Rohöl, Ölprodukten, Chemikalien und Flüssiggas<br>- Rohöltanker   | BRZ<br>St<br>1000 EUR | -<br>-<br>-            | -<br>-<br>-            | .<br>. .<br>.        | 1<br>1                                     |
| 3011 22 300 | - Ölproduktentanker   | BRZ<br>St<br>1000 EUR | -<br>-<br>-            | .<br>. .<br>.          | -<br>-<br>-          | -<br>-                                     |
| 3011 22 500 | - Chemikaliientanker  | BRZ<br>St<br>1000 EUR | -<br>-<br>-            | -<br>-<br>-            | -<br>-<br>-          | -<br>-                                     |
| 3011 22 700 | - Flüssiggastanker  | BRZ<br>St<br>1000 EUR | -<br>-<br>-            | -<br>-<br>-            | -<br>-<br>-          | -<br>-                                     |
| 3011 23 000 | Kühlschiffe (ohne Tankschiffe)  | BRZ<br>St<br>1000 EUR | -<br>-<br>-            | -<br>-<br>-            | -<br>-<br>-          | -<br>-                                     |
| 3011 24 100 | Trockengüterschiffe<br>- Massengutfrachtschiffe (einschl. kombinierter Massengutfrachter, z.B. Erz-/Ölfrachter)   | BRZ<br>St<br>1000 EUR | -<br>-<br>-            | .<br>. .<br>.          | .<br>. .<br>.        | 1<br>1                                     |
| 3011 24 300 | - Stückgutfrachtschiffe   | BRZ<br>St<br>1000 EUR | -<br>-<br>-            | -<br>-<br>-            | -<br>-<br>-          | -<br>-                                     |
| 3011 24 500 | - Vollcontainerschiffe  | BRZ<br>St<br>1000 EUR | .<br>. .<br>.          | -<br>-<br>-            | .<br>. .<br>.        | 2<br>2                                     |
| 3011 24 700 | - RoRo-Frachtschiffe  | BRZ<br>St<br>1000 EUR | .<br>. .<br>.          | -<br>-<br>-            | -<br>-<br>-          | -<br>-                                     |
| 3011 24 900 | - Andere Trockengüterschiffe  | BRZ<br>St<br>1000 EUR | -<br>-<br>-            | -<br>-<br>-            | -<br>-<br>-          | -<br>-                                     |
| 3011 31 300 | Fischereifahrzeuge; Fabriksschiffe und andere Schiffe für das Verarbeiten oder Konservieren von Fischereierzeugnissen<br>- Fischereifahrzeuge                                 | 1000 EUR              | .                      | .                      | .                    | 1  |
| 3011 31 500 | - Fabriksschiffe und andere Schiffe für das Verarbeiten oder Konservieren von Fischereierzeugnissen   | 1000 EUR              | -                      | -                      | -                    |  |
| 3011 32 000 | Schlepper und Schubschiffe  | 1000 EUR              | .                      | .                      | .                    | 1  |
| 3011 33 300 | Schwimmbagger, Feuerschiffe, Feuerlöschschiffe, Schwimmkrane und andere Wasserfahrzeuge, bei denen das Fahren von untergeordneter Bedeutung ist<br>- Schwimmbagger            | 1000 EUR              | .                      | .                      | .                    | 1  |
| 3011 33 500 | - Andere nicht für Frachtzwecke gebaute Wasserfahrzeuge   | 1000 EUR              | 57 319                 | .                      | .                    | 4  |
| 3011 35 000 | Schiffssegmente   | 1000 EUR              | 43 280                 | 7 706                  | 19 678               | 8  |
| 3011 40 300 | Offshore-Wasserfahrzeuge und deren Infrastruktur<br>- Offshore-Wasserfahrzeuge  | BRZ<br>1000 EUR       | .<br>.                 | -<br>-                 | -<br>-               | -  |
| 3011 40 500 | - Offshore-Infrastrukturen, z.B. Bohr- und Förderplattformen  | BRZ<br>1000 EUR       | -<br>-                 | -<br>-                 | -<br>-               | -  |
| 3011 50 000 | Andere schwimmende Vorrichtungen (einschl. Flöße, Schwimm tanks, Senk- kisten, Festmachetonnen, Anlege- stellen, Bojen und schwimmende Baken)                                 | St<br>1000 EUR        | .<br>.                 | .<br>.                 | .<br>.               | 3  |

| Melde-Nr.   | Bezeichnung  | Einheit        | 2. Vj 2010       | 1. Vj 2011     | 2. Vj 2011     | 2. Vj 2011<br>Anzahl<br>der<br>Unternehmen |
|-------------|--|----------------|------------------|----------------|----------------|--|
| 1           | 2  | 3              | 4                | 5              | 6              | 7  |
| 3011 91 001 | Um- und Ausbau an Schiffen, Bohr- oder Förderplattformen und schwimmenden Vorrichtungen  | 1000 EUR       | 84 549           | 23 496         | 5 582          | 7  |
| 3011 92 001 | Ausrüstungsarbeiten an Schiffen, Bohr- oder Förderplattformen und schwimmenden Vorrichtungen (z.B. Innenausbau, Elektroarbeiten, Schiffsanstreicherei, Klimaanlage-einbau)   |                |                  |                |                |  |
| 3011 92 008 | - Innenausbauarbeiten an Schiffen, anderen Wasserfahrzeugen und schwimmenden Vorrichtungen für zivile Zwecke   | 1000 EUR       | 44 566           | 23 405         | 32 453         | 16   |
| 3011 92 008 | - Andere Ausrüstungsarbeiten an Schiffen, anderen Wasserfahrzeugen und schwimmenden Vorrichtungen (z.B. Elektroarbeiten, Schiffsanstreicherei, Klimaanlageeinbau) für zivile Zwecke  | 1000 EUR       | 9 754            | 19 059         | 16 871         | 14   |
| 3012 11 000 | Segelboote, auch mit Hilfsmotor (außer aufblasbaren Segelbooten), für Sport oder Freizeit  | St<br>1000 EUR | .                | .              | .              | 2  |
| 3012 12 000 | Aufblasbare Boote  | St<br>1000 EUR | .                | .              | .              | 1  |
| 3012 19 300 | Ruderboote, Kanus u.a. Vergnügungs- und Sportboote   |                |                  |                |                |  |
| 3012 19 300 | - Motorboote und Motorjachten, zu Sport- oder Vergnügungszwecken, mit Innenmotor   | St<br>1000 EUR | 233<br>369 988   | 216<br>148 669 | 246<br>280 257 | 8  |
| 3012 19 700 | - Ruderboote, Kanus u.a. Vergnügungs- oder Sportboote a.n.g.   | St<br>1000 EUR | 3 347<br>6 003   | 2 434<br>.     | 3 182<br>5 409 | 8  |
| 3020 11 000 | Elektrische Lokomotiven mit Stromspeisung aus dem Stromnetz  | St<br>1000 EUR | .                | .              | .              | 2  |
| 3020 12 000 | Dieselelektrische Lokomotiven  | St<br>1000 EUR | 18<br>19 790     | .              | .              | 2  |
| 3020 13 000 | Elektrische Lokomotiven mit Stromspeisung aus Akkumulatoren; andere Lokomotiven, Lokomotivtender   | St<br>1000 EUR | .                | .              | .              | 2  |
| 3020 20 000 | Triebwagen und Schienenbusse (ohne Schienenfahrzeuge zur Gleisunterhaltung u.a. Bahndienstfahrzeuge)   | St<br>1000 EUR | 249<br>417 387   | 143<br>214 121 | 188<br>345 586 | 5  |
| 3020 31 000 | Schienenfahrzeuge zur Gleisunterhaltung u.a. Bahndienstfahrzeuge, auch selbstfahrend (z.B. Gerätewagen u.ä., Messwagen und Draisinen)  | St<br>1000 EUR | .                | .              | .              | 2  |
| 3020 32 000 | Personenwagen ohne Eigenantrieb, Gepäckwagen, Postwagen u.a. schienenengebundene Spezialwagen (ohne Schienenfahrzeuge zur Gleisunterhaltung)   | St<br>1000 EUR | .                | .              | .              | 1  |
| 3020 33 000 | Schienenengebundene Güterwagen ohne Eigenantrieb   | St<br>1000 EUR | 285<br>21 810    | 304<br>31 305  | 310<br>30 084  | 7  |
| 3020 40 301 | Teile für Schienenfahrzeuge; ortsfestes Gleismaterial u. Teile dafür; mechanische (auch elektromechanische) Signal-, Sicherungs-, Überwachungs- oder Steuergeräte für Schienenwege, Straßen, Parkplätze oder Parkhäuser, Hafenanlagen oder Flughäfen |                |                  |                |                |  |
| 3020 40 301 | - Teile für Schienenfahrzeuge (z.B. Drehgestelle, Lenkgestelle, Achsen und Räder; Bremsvorrichtungen; Zughaken und andere Kupplungsvorrichtungen, Puffer, Teile dafür)   | 1000 EUR       | .                | .              | 230 895        | 7  |
| 3020 40 309 | - - Andere Teile für Schienenfahrzeuge (z.B. Drehgestelle, Lenkgestelle, Achsen und Räder; Zughaken u.a. Kupplungsvorrichtungen, Puffer)   | 1000 EUR       | 268 710          | 279 074        | 290 302        | 52   |
| 3020 40 500 | - Mechanische (auch elektromechanische) Signal-, Sicherungs-, Überwachungs- oder Steuergeräte für Schienenwege, Straßen, Binnenwasserstraßen, Parkplätze oder Parkhäuser, Hafenanlagen oder Flughäfen  | kg<br>1000 EUR | 184 677<br>2 970 | .              | .              | 2  |

| Melde-Nr.   | Bezeichnung  | Einheit              | 2. Vj 2010   | 1. Vj 2011  | 2. Vj 2011  | 2. Vj 2011 Anzahl der Unternehmen |
|-------------|--|----------------------|--------------|-------------|-------------|-----------------------------------|
| 1           | 2  | 3                    | 4            | 5           | 6           | 7                                 |
| 3020 40 701 | - Ortsfestes Gleismaterial und Geräte für Schienenwege; Teile für ortsfestes Gleismaterial, mechanisch (auch elektromechanisch) Signal-, Sicherungs-, Überwachungs- oder Steuergeräte für Schienenwege, Straßen, Binnenwasserstraßen, Parkplätze u.ä., Hafenanlagen oder Flughäfen | kg                   | 9 654 947    | 4 805 814   | 7 797 456   | 11                                |
|             | - - Ortsfestes Gleismaterial und Geräte für Schienenwege (z.B. zusammengesetzte Gleise, Drehscheiben, Prellböcke, Lademaße)  | 1000 EUR             | 18 929       | 11 475      | 16 804      |                                   |
| 3020 40 708 | - - Teile für ortsfestes Gleismaterial, mechanische (auch elektromechanische) Signal-, Sicherungs-, Überwachungs- oder Steuergeräte für Schienenwege, Straßen, Binnenwasserstraßen, Parkplätze oder Parkhäuser, Hafenanlagen oder Flughäfen  | 1000 EUR             | 12 642       | 12 180      | 17 693      | 8                                 |
| 3020 91 001 | Umbau, Innenausbau und Ausrüstung (Komplettierung) von Schienenfahrzeugen<br>- Umbau von Schienenfahrzeugen  | 1000 EUR             | 6 952        | 7 083       | 5 342       | 8                                 |
| 3020 91 005 | - Innenausbau und Ausrüstung (Komplettierung) von Schienenfahrzeugen   | 1000 EUR             | 76 557       | 72 734      | 57 243      | 13                                |
| 3030 11 001 | Motoren und Triebwerke für Luft- und Raumfahrzeuge; Bodengeräte für die Flugausbildung, Teile dafür<br>Kolbenverbrennungsmotoren mit Fremdzündung für zivile und halböffentliche Luftfahrzeuge<br>darunter zum Absatz bestimmt   | St<br>St<br>1000 EUR | *<br>-<br>-  | -<br>-<br>- | -<br>-<br>- | -<br>-<br>-                       |
| 3030 12 001 | Turbo-Strahltriebwerke, Turbo-Propellertriebwerke für zivile und halböffentliche Luftfahrzeuge<br>darunter zum Absatz bestimmt   | St<br>St<br>1000 EUR | *<br>.<br>.  | .<br>.<br>. | .<br>.<br>. | 1<br>1                            |
| 3030 13 001 | Strahltriebwerke (ohne Turbo-Strahltriebwerke) für zivile und halböffentliche Luftfahrzeuge<br>darunter zum Absatz bestimmt  | St<br>St<br>1000 EUR | *<br>-<br>-  | -<br>-<br>- | -<br>-<br>- | -<br>-<br>-                       |
| 3030 14 001 | Bodengeräte zur zivilen Flugausbildung und Teile dafür   | kg<br>1000 EUR       | .<br>.       | .<br>.      | .<br>.      | 1                                 |
| 3030 15 000 | Teile für Kolbenverbrennungsmotoren mit Fremdzündung, für Luftfahrzeuge  | 1000 EUR             | -            | -           | -           |                                   |
| 3030 16 000 | Teile für Turbo-Strahltriebwerke oder Turbo-Propellertriebwerke  | 1000 EUR             | 471 342      | 472 588     | 479 835     | 7                                 |
| 3030 20 000 | Segelflugzeuge, Hanggleiter, Ballone, Luftschiffe u.ä. nicht für maschinellen Antrieb bestimmte Luftfahrzeuge  | St<br>1000 EUR       | 31<br>2 723  | 26<br>2 502 | 40<br>4 433 | 7                                 |
| 3030 31 001 | Hubschrauber u. Starrflügelflugzeuge<br>Zivile und halböffentliche Hubschrauber  | St<br>1000 EUR       | .<br>.       | .<br>.      | .<br>.      | 2                                 |
| 3030 32 001 | Zivile und halböffentliche Starrflügelflugzeuge u.ä. Luftfahrzeuge<br>- mit einem Leergewicht von 2 000 kg oder weniger  | St<br>1000 EUR       | 63<br>12 925 | 40<br>5 270 | 38<br>5 896 | 5                                 |
| 3030 33 001 | - mit einem Leergewicht von mehr als 2 000 kg bis 15 000 kg  | St<br>1000 EUR       | -<br>-       | -<br>-      | -<br>-      | -                                 |
| 3030 34 001 | - mit einem Leergewicht von mehr als 15 000 kg   | St<br>1000 EUR       | -<br>-       | -<br>-      | -<br>-      | -                                 |
| 3030 40 001 | Raumfahrzeuge (einschl. Satelliten) und Trägerraketen für Raumfahrzeuge, für zivile Zwecke   | kg<br>1000 EUR       | -<br>-       | -<br>-      | -<br>-      | -                                 |
| 3030 50 100 | Teile für Luftfahrzeuge und Raumfahrzeuge für zivile Zwecke<br>- Sitze für Luftfahrzeuge, Teile dafür  | 1000 St<br>1000 EUR  | .<br>.       | .<br>.      | .<br>.      | 2                                 |
| 3030 50 300 | - Propeller und Rotoren, Teile dafür   | kg<br>1000 EUR       | .<br>.       | .<br>.      | .<br>.      | 2                                 |
| 3030 50 500 | - Fahrgestelle und Teile dafür   | kg<br>1000 EUR       | .<br>.       | .<br>.      | .<br>.      | 3                                 |

| Melde-Nr.   | Bezeichnung   | Einheit              | 2. Vj 2010        | 1. Vj 2011        | 2. Vj 2011        | 2. Vj 2011 Anzahl der Unternehmen |
|-------------|---|----------------------|-------------------|-------------------|-------------------|-----------------------------------|
| 1           | 2   | 3                    | 4                 | 5                 | 6                 | 7                                 |
| 3030 50 901 | - Andere Teile für Luft- und Raumfahrzeuge  | 1000 EUR             | 2 184 126         | 2 277 211         | 2 213 884         | 62                                |
| 3030 60 300 | Überholungs- und Umbauarbeiten an Luftfahrzeugen sowie an Motoren und Triebwerken dafür<br>- von Luftfahrzeugmotoren und -triebwerken   | 1000 EUR             | .                 | 49 873            | .                 | 3                                 |
| 3030 60 500 | - von Hubschraubern   | 1000 EUR             | -                 | -                 | -                 |                                   |
| 3030 60 700 | - von Flugzeugen  | 1000 EUR             | 9 817             | 14 778            | 11 125            | 7                                 |
| 3091 11 000 | Krafträder und Fahrräder mit Hilfsmotor, mit Hubkolbenverbrennungsmotor mit einem Hubraum von 50 cm³ oder weniger   | St<br>1000 EUR       | -<br>-            | -<br>-            | .<br>.            | 1                                 |
| 3091 12 000 | Krafträder mit Hubkolbenverbrennungsmotor mit einem Hubraum von mehr als 50 cm³, auch mit Beiwagen  | St<br>1000 EUR       | .<br>.            | .<br>.            | .<br>.            | 1                                 |
| 3091 13 000 | Andere Krafträder; Beiwagen   | St<br>1000 EUR       | .<br>.            | .<br>.            | .<br>.            | 1                                 |
| 3091 20 300 | Teile und Zubehör für Krafträder und Beiwagen<br>- Sättel für Krafträder (einschl. Mopeds)  | St<br>1000 EUR       | -<br>-            | -<br>-            | -<br>-            | -                                 |
| 3091 20 900 | - Andere Teile und Zubehör für Krafträder (einschl. Mopeds)   | 1000 EUR             | 83 929            | 79 829            | 90 068            | 11                                |
| 3091 31 000 | Hubkolbenverbrennungsmotoren mit Fremdzündung für Krafträder, mit einem Hubraum von 1 000 cm³ oder weniger<br>darunter zum Absatz bestimmt  | St<br>St<br>1000 EUR | *<br>-<br>-       | -<br>-<br>-       | -<br>-<br>-       | -<br>-<br>-                       |
| 3091 32 001 | Hubkolbenverbrennungsmotoren mit Fremdzündung für Krafträder, mit einem Hubraum von mehr als 1 000 cm³<br>- Rumpf- bzw. halbfertige Motoren<br>darunter zum Absatz bestimmt       | St<br>St<br>1000 EUR | *<br>-<br>-       | -<br>-<br>-       | -<br>-<br>-       | -<br>-<br>-                       |
| 3091 32 005 | - fertige Motoren<br>darunter zum Absatz bestimmt   | St<br>St<br>1000 EUR | *<br>-<br>-       | -<br>-<br>-       | -<br>-<br>-       | -<br>-<br>-                       |
| 3092 10 300 | Zweiräder u.a. Fahrräder (einschl. Lastendreirädern), ohne Motor<br>- Zweiräder u.a. Fahrräder (einschl. Lastendreirädern), ohne Kugellager                                       | St<br>1000 EUR       | .<br>.            | .<br>.            | .<br>.            | 2                                 |
| 3092 10 502 | - Zweiräder u.a. Fahrräder (einschl. Lastendreirädern), mit Kugellager<br>- - Mountain Bikes (einschl. All-Terrain-Bikes)   | St<br>1000 EUR       | 137 586<br>24 875 | 139 290<br>34 439 | 132 768<br>25 450 | 7                                 |
| 3092 10 504 | - - Touren-Räder  | St<br>1000 EUR       | 95 324<br>39 343  | 70 891<br>46 463  | 83 880<br>52 074  | 8                                 |
| 3092 10 505 | - - Sport-Räder   | St<br>1000 EUR       | 22 864<br>9 730   | 24 946<br>11 420  | 25 295<br>13 575  | 5                                 |
| 3092 10 509 | - - Andere Räder  | St<br>1000 EUR       | 159 148<br>30 262 | 197 605<br>47 460 | 188 979<br>41 467 | 8                                 |
| 3092 20 300 | Rollstühle u.a. Fahrzeuge für Kranke und Körperbehinderte<br>- ohne Vorrichtung zur mechanischen Fortbewegung   | St<br>1000 EUR       | 12 933<br>10 740  | 11 573<br>11 079  | 12 155<br>11 782  | 6                                 |
| 3092 20 900 | - mit Motor oder anderer Vorrichtung zur mechanischen Fortbewegung  | St<br>1000 EUR       | 7 585<br>11 416   | 6 187<br>10 737   | 7 224<br>12 103   | 8                                 |
| 3092 30 100 | Teile und Zubehör für Zweiräder u.a. Fahrräder, ohne Motor, sowie für Rollstühle u.a. Fahrzeuge für Behinderte<br>- Rahmen und Gabeln, für Fahrräder                              | St<br>1000 EUR       | .<br>.            | .<br>.            | .<br>.            | 2                                 |
| 3092 30 300 | - Teile für Fahrradrahmen und -gabeln; Freilaufzahnkränze; teile für Bremsen (einschl. Bremsnaben), Pedale, Tretlager, Lenker, Gepäckträger, Ketten-schaltungen u.a. Fahrradteile | 1000 EUR             | 17 904            | 21 225            | 19 249            | 12                                |

## 3 Produktion nach Güterarten - Deutschland

| Melde-Nr.   | Bezeichnung  | Einheit        | 2. Vj 2010        | 1. Vj 2011        | 2. Vj 2011        | 2. Vj 2011<br>Anzahl<br>der<br>Unternehmen |
|-------------|--|----------------|-------------------|-------------------|-------------------|--|
| 1           | 2  | 3              | 4                 | 5                 | 6                 | 7  |
| 3092 30 700 | - Teile und Zubehör für Rollstühle u.a. Fahrzeuge für Kranke und Körperbehinderte  | 1000 EUR       | 14 260            | 12 865            | 15 557            | 16   |
| 3092 30 900 | - Andere Teile und Zubehör für Zweiräder u.a. Fahrräder, ohne Motor, z.B. Felgen, Speichen, Sättel, Lenker   | 1000 EUR       | 13 946            | 16 524            | 14 776            | 9  |
| 3092 40 300 | Kinderwagen und Teile dafür<br>- Kinderwagen   | St<br>1000 EUR | 47 845<br>12 665  | 42 141<br>13 002  | 39 864<br>13 172  | 5  |
| 3092 40 500 | - Teile für Kinderwagen  | 1000 EUR       | 4 769             | 4 881             | 5 077             | 5  |
| 3099 10 001 | Fahrzeuge, a.n.g. (z.B. Schubkarren, einrädri-<br>ge Handtransportfahrzeuge, Gespannfahrzeuge für Tiere)<br>- Einrädri-<br>ge Handtransportgeräte (z.B. Schubkarren) | St<br>1000 EUR | 129 930<br>2 462  | 118 046<br>2 340  | .<br>2 442        | 3  |
| 3099 10 003 | - Zweirädri-<br>ge Handtransportgeräte (z.B. Sack-, Stech- und Fasskarren)   | St<br>1000 EUR | 65 820<br>3 601   | 71 508<br>3 619   | 66 387<br>3 748   | 11   |
| 3099 10 004 | - Drei- und mehrrädri-<br>ge Handtransportgeräte bis 1 t Traglast  | St<br>1000 EUR | 317 149<br>34 612 | 333 903<br>39 368 | 324 426<br>40 731 | 30   |
| 3099 10 009 | - Andere Fahrzeuge (z.B. drei- und mehrrädri-<br>ge Handtransportgeräte über 1 t Traglast, Kutschen, Sulkis u.a. Gespannfahrzeuge für Tiere)                         | St<br>1000 EUR | .<br>653          | 3 113<br>823      | .<br>828          | 3  |
| 3099 99 000 | Veredlung von Erzeugnissen dieser Güterabteilung   | 1000 EUR       | .                 | .                 | .                 | 2  |

| Melde-Nr.   | Bezeichnung  | Einheit             | 2. Vj 2010     | 1. Vj 2011     | 2. Vj 2011     | 2. Vj 2011<br>Anzahl<br>der<br>Unternehmen |
|-------------|--|---------------------|----------------|----------------|----------------|--|
| 1           | 2  | 3                   | 4              | 5              | 6              | 7  |
|             | Möbel  |                     |                |                |                |  |
|             | Sitzmöbel und Teile dafür; Teile für Möbel   |                     |                |                |                |  |
|             | Sitzmöbel und Teile dafür  |                     |                |                |                |  |
|             | Sitzmöbel, vorwiegend mit Gestell aus Metall   |                     |                |                |                |  |
|             | - Drehstühle mit verstellbarer Sitzhöhe  |                     |                |                |                |  |
| 3100 11 550 | - - gepolstert, mit Rückenlehne und mit Rollen oder Gleitern                           | 1000 St<br>1000 EUR | 425<br>79 381  | 470<br>93 705  | 461<br>93 013  | 33   |
| 3100 11 590 | - - Andere Drehstühle mit verstellbarer Sitzhöhe                                       | 1000 St<br>1000 EUR | .<br>.         | .<br>.         | .<br>.         | 8  |
|             | - Gepolsterte Sitzmöbel, mit Gestell aus Metall  |                     |                |                |                |  |
| 3100 11 705 | - - für Büros  | 1000 St<br>1000 EUR | 232<br>30 664  | 251<br>32 584  | 273<br>36 766  | 20   |
| 3100 11 709 | - - Andere gepolsterte Sitzmöbel, mit Gestell aus Metall                               | 1000 St<br>1000 EUR | 231<br>13 676  | 289<br>15 038  | 337<br>14 018  | 24   |
|             | - Nicht gepolsterte Sitzmöbel, mit Gestell aus Metall                                  |                     |                |                |                |  |
| 3100 11 903 | - - Schulsitzmöbel (ohne Reihengestühl)  | 1000 St<br>1000 EUR | 236<br>9 044   | 217<br>8 601   | 204<br>7 638   | 11   |
| 3100 11 909 | - - Andere Sitzmöbel, mit Gestell aus Metall   | 1000 St<br>1000 EUR | 336<br>30 547  | 342<br>31 937  | 341<br>32 529  | 41   |
|             | Sitzmöbel, vorwiegend mit Gestell aus Holz, Stuhlrohr, Korbweiden, Bambus o.ä. Stoffen |                     |                |                |                |  |
| 3100 12 100 | - In Liegen umwandelbare Sitzmöbel (ohne Gartenmöbel und Campingausstattungen)         | 1000 St<br>1000 EUR | 260<br>119 431 | 296<br>124 466 | 270<br>116 071 | 48   |
| 3100 12 300 | - Sitzmöbel aus Stuhlrohr, Korbweiden, Bambus o.ä. Stoffen                             | 1000 St<br>1000 EUR | 4<br>1 831     | 2<br>980       | 2<br>1 176     | 3  |
|             | - Gepolsterte Sitzmöbel, mit Gestell aus Holz  |                     |                |                |                |  |
| 3100 12 501 | - - für Büros  | 1000 St<br>1000 EUR | .<br>.         | .<br>.         | .<br>.         | 3  |
| 3100 12 503 | - - Sessel (auch einsitzige gepolsterte Anbauelemente)                                 | 1000 St<br>1000 EUR | 321<br>132 021 | 342<br>141 910 | 303<br>129 696 | 62   |
| 3100 12 509 | - - Andere gepolsterte Sitzmöbel, mit Gestell aus Holz (ohne Sessel)                   | 1000 St<br>1000 EUR | 243<br>76 600  | 255<br>84 657  | 238<br>78 010  | 62   |
|             | - Nicht gepolsterte Sitzmöbel, mit Gestell aus Holz                                    |                     |                |                |                |  |
| 3100 12 905 | - - Gartenstühle und Gartenbänke   | 1000 St<br>1000 EUR | .<br>612       | .<br>717       | .<br>1 183     | 5  |
| 3100 12 907 | - - Schulsitzmöbel (ohne Reihengestühl)  | 1000 St<br>1000 EUR | 1<br>142       | 1<br>58        | 1<br>59        | 5  |
| 3100 12 909 | - - Andere nicht gepolsterte Sitzmöbel, mit Gestell aus Holz                           | 1000 St<br>1000 EUR | 23<br>2 562    | 27<br>3 479    | 27<br>3 345    | 29   |
| 3100 13 000 | Gartenmöbel aus Kunststoff, andere Sitzmöbel, a.n.g.                                   | 1000 St<br>1000 EUR | .<br>.         | .<br>.         | .<br>.         | 3  |
|             | Teile für Sitzmöbel  |                     |                |                |                |  |
| 3100 14 001 | - aus Holz   | 1000 EUR            | 14 969         | 16 831         | 15 006         | 39   |
| 3100 14 003 | - aus Metall   | 1000 EUR            | 106 359        | 108 596        | 100 824        | 32   |
| 3100 14 405 | - aus Kunststoff   | 1000 EUR            | 86 782         | 103 223        | 85 677         | 34   |
| 3100 14 409 | - aus anderen Stoffen  | 1000 EUR            | 24 209         | 30 725         | 28 976         | 19   |
|             | Teile für Möbel (ohne solche für Sitzmöbel)  |                     |                |                |                |  |
| 3100 20 300 | - aus Metall   | 1000 EUR            | 95 610         | 116 722        | 115 310        | 70   |
| 3100 20 500 | - aus Holz   | 1000 EUR            | 198 755        | 213 894        | 214 991        | 142  |
|             | - aus anderen Stoffen  |                     |                |                |                |  |
| 3100 20 905 | - - aus Kunststoff   | 1000 EUR            | 57 667         | 67 798         | 67 755         | 46   |
| 3100 20 909 | - - aus anderen Stoffen  | 1000 EUR            | 5 064          | 7 274          | 7 202          | 12   |
| 3100 91 000 | Polsterung von Sitzmöbeln  | 1000 EUR            | 6 469          | 7 912          | 6 382          | 7  |
|             | Büromöbel, Ladenmöbel aus Holz   |                     |                |                |                |  |
|             | Büromöbel aus Metall und Holz;   |                     |                |                |                |  |
|             | Ladenmöbel aus Holz  |                     |                |                |                |  |
|             | Büromöbel aus Metall   |                     |                |                |                |  |
| 3101 11 100 | - Zeichentische  | 1000 St<br>1000 EUR | .<br>.         | .<br>.         | .<br>.         | 1  |



| Melde-Nr.   | Bezeichnung  | Einheit             | 2. Vj 2010       | 1. Vj 2011       | 2. Vj 2011       | 2. Vj 2011<br>Anzahl<br>der<br>Unternehmen |
|-------------|--|---------------------|------------------|------------------|------------------|--|
| 1           | 2  | 3                   | 4                | 5                | 6                | 7  |
| 3101 11 401 | - Metallbüromöbel mit einer Höhe von 80 cm oder weniger<br>- - Metallschreibtische   | 1000 St<br>1000 EUR | 56<br>17 944     | 60<br>19 928     | 57<br>19 995     | 19   |
| 3101 11 403 | - - Andere Metalltische  | 1000 St<br>1000 EUR | 53<br>7 131      | 59<br>8 116      | 58<br>8 180      | 14   |
| 3101 11 409 | - - Regale und andere Möbel  | 1000 St<br>1000 EUR | 97<br>3 685      | 133<br>3 593     | 91<br>3 429      | 13   |
| 3101 11 703 | - Metallmöbel mit einer Höhe von mehr als 80 cm<br>- - Metallschränke mit Türen oder Rollläden                                     | 1000 St<br>1000 EUR | 54<br>18 452     | 52<br>20 924     | 58<br>20 464     | 14   |
| 3101 11 705 | - - Karteischränke u.a. Schränke mit Schubladen  | 1000 St<br>1000 EUR | 18<br>6 510      | 19<br>6 953      | 18<br>6 626      | 6  |
| 3101 11 709 | - - Andere Metallmöbel für Büros, mit einer Höhe von mehr als 80 cm (einschl. raumteilende Möbelemente)                            | 1000 St<br>1000 EUR | 83<br>.          | 101<br>.         | 127<br>.         | 13   |
| 3101 12 001 | Holzmöbel für Büros<br>- Holzschreibtische mit einer Höhe von 80 cm oder weniger   | 1000 St<br>1000 EUR | 246<br>67 006    | 341<br>78 778    | 336<br>84 772    | 72   |
| 3101 12 003 | - Andere Holztische, mit einer Höhe von 80 cm oder weniger   | 1000 St<br>1000 EUR | 52<br>10 925     | 64<br>13 169     | 62<br>12 877     | 31   |
| 3101 12 004 | - Holzschränke, Regale u.a. Holzmöbel für Büros, mit einer Höhe von 80 cm oder weniger   | 1000 St<br>1000 EUR | 265<br>41 920    | 414<br>49 540    | 441<br>52 075    | 56   |
| 3101 12 006 | - Andere Holzmöbel für Büros mit einer Höhe von mehr als 80 cm<br>- - Raumteilende Möbelemente (kombinierte Systemschränkelemente) | 1000 St<br>1000 EUR | 89<br>17 228     | 92<br>17 485     | 99<br>19 785     | 46   |
| 3101 12 007 | - - Holzschränke und -regale   | 1000 St<br>1000 EUR | 204<br>43 863    | 234<br>51 228    | 226<br>50 556    | 59   |
| 3101 12 008 | - - Andere kombinierbare Elemente  | 1000 St<br>1000 EUR | 8<br>3 116       | 11<br>3 891      | 14<br>4 006      | 17   |
| 3101 12 009 | - - Andere Holzmöbel für Büros   | 1000 St<br>1000 EUR | 17<br>9 403      | 21<br>10 860     | 21<br>12 504     | 45   |
| 3101 13 000 | Ladenmöbel aus Holz  | 1000 St<br>1000 EUR | 177<br>216 534   | 210<br>230 680   | 194<br>254 162   | 192  |
| 3102 10 001 | Küchenmöbel aus Holz<br>- Einbauküchenelemente   | 1000 St<br>1000 EUR | 7 216<br>863 056 | 6 911<br>819 832 | 7 600<br>892 486 | 122  |
| 3102 10 009 | - Andere Holzmöbel für Küchen (z.B. Küchen-, Gaststätten-, Kantinen-, Spültische)  | 1000 St<br>1000 EUR | 203<br>37 490    | 178<br>33 093    | 188<br>36 486    | 26   |
| 3103 11 005 | Matratzen<br>Sprungrahmen, Auflegematratzen<br>Sprungrahmen<br>- mit Federung  | 1000 St<br>1000 EUR | 170<br>7 827     | 228<br>10 321    | 319<br>7 589     | 7  |
| 3103 11 009 | - Andere Sprungrahmen  | 1000 St<br>1000 EUR | 873<br>42 637    | 1 092<br>50 130  | 838<br>39 363    | 20   |
| 3103 12 300 | Auflegematratzen<br>- aus Zellkautschuk, auch überzogen (Latex)  | 1000 St<br>1000 EUR | 16<br>2 673      | 16<br>3 024      | 14<br>2 618      | 19   |
| 3103 12 500 | - aus Zellkunststoff, auch überzogen (Polyurethan)   | 1000 St<br>1000 EUR | 755<br>69 072    | 850<br>84 934    | 719<br>69 037    | 37   |
| 3103 12 700 | - aus anderen Stoffen mit Federkern  | 1000 St<br>1000 EUR | 696<br>46 650    | 833<br>59 918    | 646<br>49 754    | 26   |
| 3103 12 900 | - Andere Auflegematratzen aus anderen Stoffen (einschl. Wollmatratzen)   | 1000 St<br>1000 EUR | 69<br>3 077      | 64<br>3 025      | 70<br>3 018      | 9  |
| 3109 11 001 | Sonstige Möbel<br>Metallmöbel, a.n.g. (ohne Büromöbel)<br>- Schulmöbel (ohne Sitzmöbel)  | 1000 St<br>1000 EUR | 104<br>7 976     | 97<br>8 175      | 95<br>7 204      | 9  |
| 3109 11 002 | - Wohnmöbel  | 1000 St<br>1000 EUR | 154<br>12 210    | 165<br>13 651    | 152<br>13 041    | 8  |
| 3109 11 003 | - Bettstellen  | 1000 St<br>1000 EUR | .<br>.           | .<br>.           | .<br>.           | 5  |

| Melde-Nr.   | Bezeichnung  | Einheit             | 2. Vj 2010       | 1. Vj 2011       | 2. Vj 2011       | 2. Vj 2011<br>Anzahl<br>der<br>Unternehmen |
|-------------|--|---------------------|------------------|------------------|------------------|--|
| 1           | 2  | 3                   | 4                | 5                | 6                | 7  |
| 3109 11 005 | - Spezialmöbel für Läden   | 1000 St<br>1000 EUR | 1 785<br>73 078  | 2 082<br>76 540  | 1 574<br>68 518  | 41   |
| 3109 11 007 | - Möbel und Spezialeinrichtungen für<br>Laboratorien (z.B. Tische,<br>Schränke, Trennwände, Abzughauben,<br>Spüleinrichtungen) | 1000 St<br>1000 EUR | 77<br>29 173     | 83<br>28 614     | 125<br>32 403    | 19   |
| 3109 11 009 | - Andere Metallmöbel, a.n.g.   | 1000 St<br>1000 EUR | 1 878<br>150 949 | 2 036<br>193 647 | 1 832<br>176 516 | 95   |
|             | Schlaf-, Ess- und Wohnzimmermöbel,<br>aus Holz   |                     |                  |                  |                  |  |
|             | - Schlafzimmermöbel  |                     |                  |                  |                  |  |
|             | - Betten und andere<br>Schlafzimmermöbel   |                     |                  |                  |                  |  |
| 3109 12 303 | - - - Liegen (auch sog.<br>französische Betten)  | 1000 St<br>1000 EUR | 136<br>34 393    | 156<br>41 323    | 131<br>35 473    | 18   |
| 3109 12 305 | - - - Andere Betten  | 1000 St<br>1000 EUR | 208<br>37 229    | 260<br>42 913    | 223<br>37 757    | 57   |
| 3109 12 307 | - - - Schlafzimmerschränke   | 1000 St<br>1000 EUR | 1 017<br>161 400 | 1 444<br>190 149 | 1 372<br>169 552 | 71   |
| 3109 12 309 | - - - Andere Schlafzimmermöbel (z.B.<br>Frisierkommoden, Nachttische)  | 1000 St<br>1000 EUR | 2 042<br>94 364  | 2 120<br>103 532 | 1 643<br>85 352  | 42   |
|             | - Ess- und Wohnzimmermöbel   |                     |                  |                  |                  |  |
| 3109 12 501 | - - Wohn- und Esszimmertische  | 1000 St<br>1000 EUR | 105<br>34 098    | 113<br>33 410    | 107<br>33 400    | 39   |
| 3109 12 503 | - - Andere Tische (Kleintische)  | 1000 St<br>1000 EUR | 34<br>2 875      | 42<br>3 407      | 37<br>3 208      | 19   |
| 3109 12 505 | - - Wohnzimmerschränke,<br>Bücherschränke  | 1000 St<br>1000 EUR | 98<br>34 664     | 100<br>33 587    | 94<br>31 865     | 51   |
| 3109 12 506 | - - Schrankwände (auch als<br>Raumteiler)  | 1000 St<br>1000 EUR | 416<br>93 202    | 432<br>92 664    | 382<br>94 030    | 53   |
| 3109 12 509 | - - Andere Ess- und Wohnzimmermöbel<br>(z.B. Sideboards)   | 1000 St<br>1000 EUR | 1 012<br>62 743  | 1 464<br>72 620  | 1 109<br>66 561  | 49   |
|             | Holzmöbel, a.n.g.  |                     |                  |                  |                  |  |
| 3109 13 001 | - Badezimmermöbel  | 1000 St<br>1000 EUR | 717<br>88 964    | 919<br>99 367    | 594<br>90 529    | 46   |
| 3109 13 003 | - Gartenmöbel  | 1000 St<br>1000 EUR | 5<br>1 025       | .<br>1 305       | .<br>1 108       | 5  |
| 3109 13 005 | - Garderobenmöbel, Schuhschränke,<br>Schuhregale   | 1000 St<br>1000 EUR | 285<br>19 076    | 213<br>19 015    | 195<br>17 203    | 30   |
| 3109 13 007 | - Schulmöbel (ohne Sitzmöbel)  | St<br>1000 EUR      | 69 595<br>18 804 | 92 500<br>26 960 | 67 065<br>18 403 | 11   |
| 3109 13 008 | - Möbel für Laboratorien aus Holz<br>(z.B. Tische, Schränke, Trennwände)   | St<br>1000 EUR      | 38 730<br>37 344 | 41 327<br>32 449 | 50 472<br>42 529 | 14   |
| 3109 13 009 | - Andere Holzmöbel, a.n.g.   | 1000 St<br>1000 EUR | 1 452<br>60 320  | 1 356<br>59 959  | 1 171<br>65 867  | 71   |
|             | Kunststoffmöbel; Möbel aus anderen<br>Stoffen (einschl. Stuhlrohr,<br>Korbweide u.ä. Stoffen) (ohne<br>Sitzmöbel)              |                     |                  |                  |                  |  |
| 3109 14 303 | - Kunststoffmöbel  |                     |                  |                  |                  |  |
|             | - - Badezimmermöbel  | 1000 St<br>1000 EUR | .<br>.           | .<br>.           | .<br>.           | 1  |
| 3109 14 305 | - - Gartenmöbel  | 1000 St<br>1000 EUR | 153<br>7 917     | 155<br>7 541     | 181<br>9 378     | 6  |
| 3109 14 309 | - - Andere Kunststoffmöbel   | 1000 St<br>1000 EUR | 5<br>3 904       | 7<br>4 581       | 15<br>4 869      | 11   |
| 3109 14 500 | - Möbel aus anderen Stoffen<br>(einschl. Stuhlrohr, Korbweide,<br>Bambus o.ä. Stoffen)   | 1000 St<br>1000 EUR | 3<br>610         | 4<br>2 282       | 3<br>2 587       | 6  |
| 3199 99 000 | Veredlung von neuen Möbeln (ohne<br>Polsterung von Sitzmöbeln)   | 1000 EUR            | 2 440            | 2 170            | 2 710            | 10   |

| Melde-Nr.   | Bezeichnung   | Einheit        | 2. Vj 2010       | 1. Vj 2011         | 2. Vj 2011         | 2. Vj 2011<br>Anzahl<br>der<br>Unternehmen |
|-------------|---|----------------|------------------|--------------------|--------------------|--|
| 1           | 2   | 3              | 4                | 5                  | 6                  | 7  |
|             | Waren a.n.g.<br>Münzen, Schmuck und ähnliche<br>Erzeugnisse   |                |                  |                    |                    |  |
| 3211 10 000 | Münzen  | kg<br>1000 EUR | 730 983<br>6 953 | 1 103 097<br>7 991 | 1 228 697<br>7 279 | 9  |
| 3212 11 000 | Schmuck, Gold- und<br>Silberschmiedewaren (ohne<br>Fantasieschmuck)<br>Bearbeitete (nicht nur roh gesägt<br>oder grob geformt), jedoch nicht<br>aufgereichte, montierte oder<br>gefasste Zuchtperlen, Diamanten,<br>Edelsteine, synthetische oder<br>rekonstituierte Steine   | 1000 EUR       | 4 659            | 7 275              | 8 165              | 6  |
| 3212 12 000 | Bearbeitete Industriediamanten;<br>Staub und Pulver von Edelsteinen,<br>Schmucksteinen, synthetischen<br>Edelsteinen oder Schmucksteinen  | 1000 EUR       | -                | -                  | -                  |  |
| 3212 13 301 | Schmuckwaren, Gold- und<br>Silberschmiedewaren, Teile dafür<br>- Schmuckwaren und Teile dafür, aus<br>Edelmetallen oder<br>Edelmetallplattierungen<br>- - aus Silber, auch mit anderen<br>Edelmetallen überzogen<br>oder plattiert  | 1000 EUR       | 10 131           | 11 337             | 11 237             | 23   |
| 3212 13 303 | - - aus Gold, auch mit anderen<br>Edelmetallen überzogen oder<br>plattiert  | 1000 EUR       | 79 774           | 76 845             | 85 588             | 44   |
| 3212 13 305 | - - aus Platin oder<br>Platinbeimetallen, auch mit<br>anderen Edelmetallen überzogen<br>oder plattiert  | 1000 EUR       | 2 935            | 2 456              | 2 764              | 17   |
| 3212 13 307 | - - aus Edelmetallplattierungen auf<br>unedlen Metallen   | 1000 EUR       | 3 233            | 4 661              | 4 715              | 10   |
| 3212 13 513 | - Gold- und Silberschmiedewaren aus<br>Silber, aus anderen<br>Edelmetallen und aus<br>Edelmetallplattierungen auf<br>unedlen Metallen<br>- - aus Silber, auch mit anderen<br>Edelmetallen überzogen oder<br>plattiert   | 1000 EUR       | 1 449            | 2 858              | 3 132              | 4  |
| 3212 13 515 | - - - Essbestecke u.a. Tischgeräte<br>(z.B. Schöpfkellen,<br>Schaumkellen, Tortenheber<br>etc.)   | 1000 EUR       | .                | .                  | .                  | 2  |
| 3212 13 517 | - - - Tafelgeschirr u.ä.<br>Tischgeschirr (z.B. Schalen,<br>Platten etc.)   | 1000 EUR       | .                | .                  | .                  | 2  |
| 3212 13 530 | - - - Andere Silberschmiedewaren und<br>Teile dafür   | 1000 EUR       | .                | .                  | .                  | 3  |
| 3212 13 550 | - - aus anderen Edelmetallen, auch<br>mit Edelmetallen überzogen oder<br>plattiert  | 1000 EUR       | 1 886            | 2 199              | 1 915              | 4  |
| 3212 13 800 | - - aus Edelmetallplattierungen auf<br>unedlen Metallen (z.B.<br>Essbestecke, Tafelgeschirr u.ä.<br>Tischgeräte)  | 1000 EUR       | -                | -                  | -                  |  |
| 3212 14 000 | Umarbeitung von Edelsteinen und<br>Schmuck<br>Andere Waren aus Edelmetallen oder<br>-plattierungen; Waren aus Perlen,<br>Edelsteinen, Schmucksteinen,<br>synthetischen oder<br>rekonstituierten Steinen   | 1000 EUR       | .                | .                  | .                  | 4  |
| 3213 10 003 | Fantasieschmuck<br>- Uhrarmbänder und anderer<br>Fantasieschmuck, aus unedlen<br>Metallen, auch versilbert,<br>vergoldet oder platinisiert,<br>Imitationsschmuck u.ä.<br>- - Uhrarmbänder und Teile dafür,<br>aus unedlen Metallen, auch<br>vergoldet oder versilbert sowie<br>Fantasieschmuck versilbert,<br>vergoldet oder platinisiert | 1000 EUR       | 1 144            | 793                | 818                | 4  |
| 3213 10 008 | - - Anderer Fantasieschmuck, a.n.g.   | 1000 EUR       | 5 887            | 7 764              | 5 328              | 13   |
| 3220 11 100 | Musikinstrumente<br>Musikinstrumente und Teile dafür<br>Klaviere u.a. Saiteninstrumente mit<br>Klavatur<br>- Klaviere mit aufrecht stehendem<br>Rahmen  | St<br>1000 EUR | 987<br>5 951     | 1 125<br>6 631     | 1 128<br>6 981     | 9  |
| 3220 11 300 | - Flügel  | St<br>1000 EUR | 459<br>12 617    | 442<br>14 189      | 469<br>15 243      | 9  |

| Melde-Nr.   | Bezeichnung   | Einheit          | 2. Vj 2010       | 1. Vj 2011       | 2. Vj 2011       | 2. Vj 2011<br>Anzahl<br>der<br>Unternehmen |
|-------------|---|------------------|------------------|------------------|------------------|--|
| 1           | 2   | 3                | 4                | 5                | 6                | 7  |
| 3220 11 500 | - Cembali u.a. Saiteninstrumente mit Klaviatur  | St<br>1000 EUR   | -<br>-           | -<br>-           | -<br>-           | -  |
| 3220 12 000 | Streichinstrumente, Gitarren, andere Saiteninstrumente (ohne Saiteninstrumente mit Klaviatur)   | St<br>1000 EUR   | .<br>.           | .<br>.           | .<br>.           | 1  |
| 3220 13 100 | Orgeln, Harmonien u.ä. Musikinstrumente mit Klaviatur; Akkordeons u.ä.; Mundharmonikas; Blasinstrumente   | St<br>1000 EUR   | 8<br>1 712       | 6<br>772         | 14<br>721        | 5  |
| 3220 13 400 | - Orgeln (mit Pfeifen und Klaviatur); Harmonien u.ä. Musikinstrumente mit Klaviatur und durchschlagenden Metallzungen   | St<br>1000 EUR   | .<br>3 110       | .<br>3 407       | .<br>3 382       | 3  |
| 3220 13 701 | - Akkordeons u.ä. Musikinstrumente; Mundharmonikas  | St<br>1000 EUR   | 1 129<br>898     | 1 063<br>796     | 1 109<br>873     | 5  |
| 3220 13 702 | - Blechblasinstrumente u.a. Blasinstrumente   | St<br>1000 EUR   | 1 100<br>2 692   | 1 090<br>2 772   | 1 167<br>2 893   | 4  |
| 3220 13 703 | - - Trompeten, Kornette, Flügelhörner   | St<br>1000 EUR   | 519<br>2 141     | 451<br>1 970     | 436<br>1 894     | 3  |
| 3220 13 704 | - - Waldhörner, Tenorhörner, Baritonhörner, Althörner   | St<br>1000 EUR   | 837<br>446       | 813<br>371       | 596<br>400       | 4  |
| 3220 13 706 | - - Blockflöten   | St<br>1000 EUR   | .<br>1 550       | .<br>1 674       | .<br>1 709       | 3  |
| 3220 13 707 | - - Fagotte, Oboen  | St<br>1000 EUR   | 654<br>1 895     | 729<br>2 327     | 693<br>2 436     | 4  |
| 3220 13 708 | - - Klarinetten, Saxophone  | St<br>1000 EUR   | .<br>1 940       | .<br>.           | .<br>.           | 3  |
| 3220 13 709 | - - Andere Blasinstrumente, a.n.g.  | St<br>1000 EUR   | .<br>.           | .<br>.           | .<br>.           | 2  |
| 3220 14 000 | Musikinstrumente, bei denen der Ton elektrisch erzeugt wird oder elektrisch verstärkt werden muss (ohne Schlaginstrumente)  | St<br>1000 EUR   | .<br>.           | .<br>.           | .<br>.           | 1  |
| 3220 15 100 | Schlaginstrumente; andere Musikinstrumente, a.n.g.  | St<br>1000 EUR   | 195 895<br>3 901 | 185 187<br>4 369 | 219 313<br>4 900 | 5  |
| 3220 15 300 | - Schlaginstrumente (z.B. Trommeln, Xylophone, Becken, Kastagnetten und Maracas)  | St<br>1000 EUR   | .<br>.           | .<br>.           | .<br>.           | 2  |
| 3220 16 000 | - Spieldosen, Orchestrien, Drehorgeln u.a. Musikinstrumente, a.n.g.; Lockpfeifen aller Art; Signalpfeifen, -hörner u.a. Mundblasinstrumente zu Ruf- oder Signalzwecken) | St<br>1000 EUR   | .<br>.           | .<br>.           | .<br>.           | 3  |
| 3220 20 001 | Metronome, Stimmgabeln, Stimpfpfeifen; Musikwerke für Spieldosen; Musiksaiten   | St<br>1000 EUR   | 4 981            | 4 821            | 5 201            | 6  |
| 3220 20 002 | - für Klaviere  | 1000 EUR         | 3 660            | 3 299            | 3 319            | 6  |
| 3220 20 003 | - für Orgeln, Harmonien und ähnliche  | 1000 EUR         | -                | -                | -                |  |
| 3220 20 005 | - für elektrische Musikinstrumente  | 1000 EUR         | 2 857            | 3 157            | 3 045            | 7  |
| 3220 20 007 | Musikinstrumente mit Klaviatur  | 1000 EUR         | 1 122            | 1 006            | 965              | 9  |
| 3220 20 009 | - für Saiteninstrumente   | 1000 EUR         | .                | .                | .                | 6  |
| 3220 20 009 | - für Blasinstrumente   | 1000 EUR         | .                | .                | .                |  |
| 3220 20 009 | - für andere Musikinstrumente   | 1000 EUR         | .                | .                | .                |  |
| 3230 11 310 | Sportgeräte   | Paar<br>1000 EUR | .                | .                | .                | 2  |
| 3230 11 370 | Ski und Skiausrüstungen für den Wintersport, außer Schuhen; Schlitt- und Rollschuhe; Teile dafür  | 1000 EUR         | .                | 2 653            | .                | 3  |
| 3230 11 310 | - Ski, Skibindungen u.a. Skiausrüstungen  | Paar<br>1000 EUR | .                | .                | .                | 2  |
| 3230 11 370 | - - Ski   | 1000 EUR         | .                | .                | .                |  |
| 3230 11 370 | - - Skibindungen u.a. Skiausrüstungen für den Wintersport   | 1000 EUR         | .                | 2 653            | .                | 3  |

| Melde-Nr.   | Bezeichnung   | Einheit          | 2. Vj 2010         | 1. Vj 2011        | 2. Vj 2011       | 2. Vj 2011<br>Anzahl<br>der<br>Unternehmen |
|-------------|---|------------------|--------------------|-------------------|------------------|--|
| 1           | 2   | 3                | 4                  | 5                 | 6                | 7  |
| 3230 11 500 | - Schlittschuhe und Rollschuhe (einschl. Stiefel mit fest angebrachten Rollschuhen), Teile und Zubehör dafür  | 1000 EUR         | -                  | -                 | -                |  |
| 3230 12 000 | Skischuhe für den Wintersport   | Paar<br>1000 EUR | .                  | .                 | .                | 1  |
| 3230 13 000 | Wasserski, Surfbretter, Windsurfer u.a. Ausrüstungen, für den Wassersport   | 1000 EUR         | .                  | .                 | .                | 1  |
| 3230 14 003 | Geräte und Ausrüstungsgegenstände für Turnhallen, Fitnessstudios sowie Leicht- und Schwerathletik - für Turnhallen und Fitnessstudios   | 1000 EUR         | 28 923             | 33 462            | 28 803           | 17   |
| 3230 14 005 | - für Leicht- oder Schwerathletik   | 1000 EUR         | 5 745              | 4 521             | 5 231            | 6  |
| 3230 15 100 | Spezialsporthandschuhe; Ball- und Freiluftsportgeräte, a.n.g.; Schwimm- und Planschbecken<br>- Spezialsporthandschuhe aus Leder oder rekonstituiertem Leder   | Paar<br>1000 EUR | -                  | -                 | -                | -  |
| 3230 15 300 | - Golfschläger u.a. Golfausrüstungen  | 1000 EUR         | -                  | -                 | -                |  |
| 3230 15 500 | - Geräte und Ausrüstungen für Tischtennis   | 1000 EUR         | .                  | .                 | .                | 2  |
| 3230 15 600 | - Tennisschläger, Federball- o.ä. Schläger, auch ohne Bespannung  | St<br>1000 EUR   | -                  | -                 | -                | -  |
| 3230 15 800 | - Bälle (ohne Golf- und Tischtennisbälle)   | St<br>1000 EUR   | .                  | .                 | .                | 2  |
| 3230 15 903 | - Andere Geräte und Ausrüstungsgegenstände, für andere Sportarten oder Freiluftspiele<br>- - Schaukeln und Rutschen u.a. Spielplatzgeräte   | 1000 EUR         | 42 976             | 32 765            | 48 380           | 29   |
| 3230 15 909 | - - Andere Geräte und Ausrüstungsgegenstände, für andere Sportarten oder Freiluftspiele, a.n.g.   | 1000 EUR         | 24 418             | 22 881            | 24 413           | 19   |
| 3230 16 003 | Angelruten u.a. Angelgerät; andere Ausrüstungsgegenstände für Jagd oder Sportfischerei, a.n.g.<br>- Angelruten, Angelhaken und Angelrollen  | 1000 EUR         | .                  | .                 | .                | 2  |
| 3230 16 005 | - Anderes Angelgerät (z.B. Handnetze zum Landen von Fischen, Schmetterlingsnetze), Lockgeräte (ohne Lockpfeifen) u.ä. Jagdgeräte  | 1000 EUR         | .                  | .                 | .                | 1  |
| 3240 11 000 | Spielwaren<br>Puppen; Spielzeug, Tiere oder nichtmenschliche Wesen darstellend; Teile und Zubehör für Puppen<br>Puppen, nur Nachbildungen von Menschen darstellend  | St<br>1000 EUR   | .                  | 11 870<br>526     | 11 375<br>.      | 4  |
| 3240 12 001 | Spielzeug, Tiere oder nichtmenschliche Wesen darstellend<br>- Füllmaterial enthaltend   | St<br>1000 EUR   | 645 868<br>9 453   | 736 296<br>11 470 | 505 811<br>8 682 | 5  |
| 3240 12 003 | - aus Holz, Kunststoff und aus anderen Stoffen<br>- - aus Holz  | St<br>1000 EUR   | .                  | .                 | .                | 2  |
| 3240 12 009 | - - aus Kunststoff und aus anderen Stoffen  | St<br>1000 EUR   | 3 932 525<br>4 818 | .                 | .                | 3  |
| 3240 13 000 | Teile und Zubehör für Puppen (einschl. Bekleidung und Bekleidungszubehör, Schuhen und Kopfbedeckungen)  | 1000 EUR         | .                  | .                 | .                | 2  |
| 3240 20 003 | Elektrische Eisenbahnen (einschl. Zubehör); maßstabgetreu verkleinerte Modelle zum Zusammenbauen, Bausätze und Baukastenspielzeug<br>- Elektrische Eisenbahnen (einschl. Schienen, Signalen u.a. Zubehör) | 1000 EUR         | 12 499             | 14 863            | 11 984           | 12   |
| 3240 20 005 | - Maßstabgetreu verkleinerte Modelle zum Zusammenbauen, auch mit Antrieb  | St<br>1000 EUR   | 563 590<br>3 333   | 827 999<br>5 044  | 666 737<br>3 889 | 6  |
| 3240 20 008 | - Andere Bausätze und Baukastenspielzeug<br>- - aus Kunststoff  | St<br>1000 EUR   | .                  | .                 | .                | 5  |
| 3240 20 009 | - aus anderen Stoffen (einschl. aus Holz)   | St<br>1000 EUR   | .                  | .                 | .                | 2  |

| Melde-Nr.   | Bezeichnung   | Einheit             | 2. Vj 2010          | 1. Vj 2011        | 2. Vj 2011        | 2. Vj 2011<br>Anzahl<br>der<br>Unternehmen |
|-------------|---|---------------------|---------------------|-------------------|-------------------|--|
| 1           | 2   | 3                   | 4                   | 5                 | 6                 | 7  |
| 3240 31 000 | Anderes Spielzeug (einschl. Musikspielzeuginstrumenten) Puppenwagen, Spielfahrzeuge, zum Besteigen und Fortbewegen durch Kinder geeignet  | St<br>1000 EUR      | 1 010 117<br>21 619 | 908 818<br>23 075 | 961 924<br>25 106 | 8  |
| 3240 32 000 | Puzzles   | St<br>1000 EUR      | .                   | .                 | .                 | 2  |
| 3240 39 200 | Anderes Spielzeug, a.n.g.<br>- Musikspielzeuginstr. u. -geräte; Spielzeug, aufgemacht in Zusammenstell. od. Aufmachungen (ausgenommen elektr. Eisenbahnen, maßstabgetreu verkleinerte Modelle zum Zusammenbauen, Bausätze u. Baukastenspielzeug sowie Puzzles); Spielzeug u. Modelle, mit eingebautem Motor; Spielzeugwaffen      | St<br>1000 EUR      | .                   | .                 | .                 | 4  |
| 3240 39 400 | - Anderes Spielzeug aus Kunststoff  | 1000 EUR            | 87 461              | 86 042            | 85 676            | 21   |
| 3240 39 600 | - Miniaturmodelle aus Metall, im Spritzgussverfahren hergestellt  | 1000 EUR            | .                   | .                 | .                 | 1  |
| 3240 39 900 | - Anderes Spielzeug aus Kautschuk, aus Spinnstoffen, Metall und anderen Stoffen, a.n.g.   | 1000 EUR            | 8 917               | 10 993            | 9 346             | 16   |
| 3240 41 000 | Andere Spiele<br>Spielkarten  | kg<br>1000 EUR      | .                   | .                 | .                 | 2  |
| 3240 42 100 | Billardspiele und Zubehör; Spiele, mit Münzen oder Spielmarken betrieben; elektrische Autorennspiele; andere Gesellschaftsspiele<br>- Billardspiele und Zubehör   | St<br>1000 EUR      | .                   | .                 | .                 | 1  |
| 3240 42 300 | - Spiele, mit Münzen oder Spielmarken betrieben (ohne Kegelanlagen), Teile dafür  | St<br>1000 EUR      | 70 171<br>134 615   | 48 755<br>150 856 | 36 138<br>71 613  | 5  |
| 3240 42 500 | - Elektrische Auto-Rennspiele, die den Charakter von Gesellschaftsspielen haben   | St<br>1000 EUR      | -                   | -                 | -                 | -  |
| 3250 11 300 | Medizinische und zahnmedizinische Apparate und Materialien<br>Medizinische, chirurgische und zahnärztliche Instrumente, Apparate und Geräte<br>Andere Instrumente, Apparate und Geräte, für zahnärztliche Zwecke, Teile und Zubehör<br>- Dentalbohrmaschinen, auch mit Sockel und eingebauten anderen zahnärztlichen Ausrüstungen | 1000 St<br>1000 EUR | .                   | 90 699            | 91 177            | 4  |
| 3250 11 505 | - - Zahnärztliche Zangen, Modellier- und Polierinstrumente u.ä. Dentalinstrumente   | 1000 St<br>1000 EUR | 16 657<br>33 462    | 17 746<br>35 460  | 17 588<br>33 818  | 14   |
| 3250 11 509 | - - Andere zahnärztliche Instrumente, Apparate und Geräte, a.n.g.   | 1000 St<br>1000 EUR | 22 084<br>102 926   | 22 433<br>108 864 | 23 465<br>111 241 | 25   |
| 3250 12 000 | Sterilisierapparate für medizinische oder chirurgische Zwecke oder für Laboratorien   | 1000 St<br>1000 EUR | 4<br>15 289         | 6<br>16 056       | 6<br>15 021       | 10   |
| 3250 13 110 | Spritzen, Nadeln, Katheter, Kanülen<br>- Spritzen, Nadeln, Katheter,<br>- - Spritzen, auch mit Nadeln u.dgl.; andere augenärztliche u.ä. Kanülen u.dgl.   | 1000 St<br>1000 EUR | 581 495<br>27 106   | 555 787<br>26 967 | 598 837<br>28 055 | 15   |
| 3250 13 130 | Instrumente, Apparate und Geräte, für medizinische und chirurgische Zwecke, a.n.g., Teile und Zubehör<br>- - Hohladeln aus Metall   | 1000 St<br>1000 EUR | 1 899               | 1 832             | 1 940             | 6  |
| 3250 13 150 | - - Operationsnähadeln  | 1000 St<br>1000 EUR | 10 723<br>2 829     | 11 535<br>3 191   | 13 219<br>3 554   | 4  |
| 3250 13 170 | - - Katheter, Kanülen u.dgl.  | 1000 St<br>1000 EUR | 296 625<br>92 727   | 329 914<br>96 209 | 319 588<br>99 713 | 40   |

| Melde-Nr.   | Bezeichnung  | Einheit             | 2. Vj 2010         | 1. Vj 2011         | 2. Vj 2011         | 2. Vj 2011<br>Anzahl<br>der<br>Unternehmen |
|-------------|--|---------------------|--------------------|--------------------|--------------------|--|
| 1           | 2  | 3                   | 4                  | 5                  | 6                  | 7  |
| 3250 13 200 | - Andere augenärztliche Instrumente, Apparate und Geräte   | 1000 St<br>1000 EUR | 159<br>47 953      | 185<br>52 925      | 202<br>47 933      | 13   |
| 3250 13 330 | - Blutdruckmessgeräte, Endoskope<br>- - Blutdruckmessgeräte  | 1000 St<br>1000 EUR | 233<br>5 632       | 285<br>7 024       | 292<br>7 659       | 5  |
| 3250 13 350 | - - Endoskope für medizinische Zwecke  | 1000 St<br>1000 EUR | 177<br>120 550     | 174<br>138 027     | 191<br>136 124     | 14   |
| 3250 13 400 | - Fieberthermometer  | 1000 St<br>1000 EUR | .                  | .                  | .                  | 2  |
| 3250 13 530 | - Künstliche Nieren; Apparate und Geräte, für Diathermie<br>- - Künstliche Nieren  | 1000 St<br>1000 EUR | .                  | .                  | .                  | 7  |
| 3250 13 550 | - - Apparate und Geräte für Diathermie, (einschl. Ultraschalltherapiegeräte [ohne Nierensteinzertrümmerer])  | 1000 St<br>1000 EUR | -<br>762           | -<br>1 906         | -<br>1 372         | 4  |
| 3250 13 630 | - Transfusionsgeräte (einschl. Infusionsgeräten); Apparate und Geräte für Anästhesie<br>- - Transfusionsgeräte (einschl. Infusionsgeräten)   | 1000 St<br>1000 EUR | 305 463<br>152 628 | 311 740<br>161 523 | 327 348<br>168 211 | 15   |
| 3250 13 650 | - - Apparate und Geräte für Anästhesie   | 1000 St<br>1000 EUR | .                  | .                  | .                  | 6  |
| 3250 13 730 | - - Andere Apparate und Geräte, für medizinische und chirurgische Zwecke<br>- - Lithotripsie-Geräte mit Ultraschall  | 1000 St<br>1000 EUR | -<br>7 790         | -<br>10 467        | -<br>9 261         | 4  |
| 3250 13 793 | - - - elektromedizinisch und -chirurgisch arbeitend  | 1000 St<br>1000 EUR | 206<br>72 968      | 229<br>74 059      | 184<br>70 593      | 28   |
| 3250 13 795 | - - - Chirurgische Scheren, Zangen, Nadelhalter u.ä. chirurgische Instrumente  | 1000 St<br>1000 EUR | 9 322<br>113 816   | 8 619<br>126 924   | 9 136<br>127 867   | 64   |
| 3250 13 799 | - - - Andere Apparate und Geräte, für medizinische und chirurgische Zwecke, a.n.g.   | 1000 St<br>1000 EUR | .                  | .                  | .                  | 110  |
| 3250 13 800 | - Zentrifugen für Laboratorien   | 1000 St<br>1000 EUR | 36<br>33 826       | 41<br>33 410       | 40<br>33 575       | 5  |
| 3250 21 303 | Mechanotherapie- und Massageapparate und -geräte; Apparate und Geräte für die Psychotechnik, Atmungstherapie; Zubehör, Prothesen und orthopädische Vorrichtungen<br>Mechanotherapie- und Massageapparate und -geräte; Apparate und Geräte für die Psychotechnik, Atmungstherapie; Gasmasken u.ä., Teile und Zubehör<br>- Mechanotherapie- und Massageapparate und -geräte; Apparate und Geräte für die Psychotechnik und Atmungstherapie<br>- - Elektrische Vibrations-Massagegeräte | 1000 St<br>1000 EUR | 10<br>1 669        | 10<br>1 532        | 8<br>1 449         | 6  |
| 3250 21 305 | - - Andere Apparate und Geräte für Mechanotherapie und Psychotechnik   | 1000 St<br>1000 EUR | 3<br>3 970         | 3<br>3 759         | 3<br>4 214         | 6  |
| 3250 21 800 | - Apparate und Geräte für Ozon-, Sauerstoff- oder Aerosoltherapie, Beatmungsapparate zur Wiederbelebung und andere Apparate und Geräte für Atmungstherapie   | 1000 St<br>1000 EUR | 1 365<br>29 043    | 2 306<br>42 603    | 1 707<br>41 602    | 14   |

| Melde-Nr.   | Bezeichnung   | Einheit             | 2. Vj 2010        | 1. Vj 2011        | 2. Vj 2011        | 2. Vj 2011<br>Anzahl<br>der<br>Unternehmen |
|-------------|---|---------------------|-------------------|-------------------|-------------------|--|
| 1           | 2   | 3                   | 4                 | 5                 | 6                 | 7  |
|             | Künstliche Gelenke; orthopädische Vorrichtungen; künstliche Zähne und andere Waren der Zahnprothetik; künstliche Körperteile und Organe, a.n.g.         |                     |                   |                   |                   |  |
| 3250 22 350 | - - Künstliche Gelenke  | 1000 St<br>1000 EUR | 639<br>115 714    | 735<br>139 661    | 714<br>133 741    | 16   |
| 3250 22 390 | - - Andere Apparate und Vorrichtungen für orthopädische Zwecke oder zum Behandeln von Knochenbrüchen  | 1000 EUR            | 173 074           | 235 342           | 222 245           | 146  |
| 3250 22 530 | - Waren der Zahnprothetik<br>- - Künstliche Zähne aus Kunststoffen  | 100 St<br>1000 EUR  | 115 013<br>18 983 | 107 071<br>19 177 | 100 526<br>18 224 | 32   |
| 3250 22 550 | - - Künstliche Zähne aus anderen Stoffen  | 100 St<br>1000 EUR  | 13 580<br>6 862   | 10 753<br>6 691   | 12 376<br>6 970   | 24   |
| 3250 22 590 | - - Andere Waren der Zahnprothetik  | 1000 EUR            | 232 961           | 221 602           | 242 937           | 437  |
| 3250 22 901 | - Andere Prothesen und andere Waren der Prothetik   | 1000 EUR            | 104 655           | 111 682           | 114 996           | 107  |
| 3250 22 905 | - Andere Vorrichtungen zum Beheben von Funktionsschäden oder Gebrechen  | 1000 EUR            | 67 943            | 75 128            | 75 802            | 33   |
| 3250 23 000 | Teile und Zubehör für Prothesen und orthopädische Vorrichtungen   | 1000 EUR            | 13 051            | 13 917            | 13 381            | 10   |
|             | Möbel für die Human-, Zahn- und Tiermedizin oder die Chirurgie; Friseurstühle und ähnliche Stühle, mit Schwenk-, Kipp- und Hebevorrichtung; Teile dafür |                     |                   |                   |                   |  |
| 3250 30 300 | - Dental, Friseurstühle o.ä. Stühle und Teile dafür   | 1000 St<br>1000 EUR | 13<br>7 039       | 13<br>7 189       | 13<br>7 344       | 11   |
| 3250 30 500 | - Andere Möbel für die Medizin oder Chirurgie und Teile dafür   | 1000 St<br>1000 EUR | 544<br>96 894     | 742<br>111 722    | 485<br>118 400    | 43   |
|             | Brillen, Brillengläser, Teile dafür   |                     |                   |                   |                   |  |
| 3250 41 300 | - Kontaktlinsen, Brillengläser<br>- Kontaktlinsen   | 1000 St<br>1000 EUR | .<br>21 325       | .<br>26 975       | .<br>27 724       | 3  |
|             | - Brillengläser aus Glas oder anderen Stoffen   | 1000 St<br>1000 EUR | -<br>-            | -<br>-            | -<br>-            | -  |
| 3250 41 530 | - - ohne Korrektionswirkung, beide Flächen fertig bearbeitet  | 1000 St<br>1000 EUR | .<br>.            | .<br>.            | .<br>.            | 2  |
| 3250 41 550 | - - Einstärkengläser (unifokal), mit Korrektionswirkung, beide Flächen fertig bearbeitet  | 1000 St<br>1000 EUR | 3 468<br>37 442   | 3 864<br>39 379   | 3 761<br>41 175   | 16   |
| 3250 41 590 | - - Mehrstärkengläser und Progressivgläser (Gleitsichtgläser), mit Korrektionswirkung, beide Flächen fertig bearbeitet                                  | 1000 St<br>1000 EUR | 2 335<br>88 652   | 2 571<br>97 297   | 2 442<br>91 835   | 16   |
| 3250 41 700 | - Andere Brillengläser aus Glas oder anderen Stoffen, mit Korrektionswirkung, eine Fläche fertig bearbeitet   | 1000 St<br>1000 EUR | .<br>.            | .<br>.            | .<br>.            | 2  |
|             | Brillen (Korrektions-, Schutz- u.a. Brillen) u.ä. Waren   |                     |                   |                   |                   |  |
| 3250 42 500 | - Sonnenbrillen   | 1000 St<br>1000 EUR | 50<br>.           | 26<br>.           | 69<br>.           | 4  |
| 3250 42 900 | - Andere Brillen u.ä. Waren   | 1000 St<br>1000 EUR | 2 595<br>75 534   | 2 900<br>82 688   | 2 892<br>80 918   | 7  |
|             | Fassungen für Brillen oder für ähnliche Erzeugnisse   |                     |                   |                   |                   |  |
| 3250 43 500 | - aus Kunststoffen  | 1000 St<br>1000 EUR | 37<br>996         | 32<br>1 066       | 46<br>1 454       | 5  |
| 3250 43 900 | - aus anderen Stoffen (z.B. aus Metall oder Nichtmetall)  | 1000 St<br>1000 EUR | 122<br>4 473      | 153<br>7 810      | 170<br>8 538      | 7  |
| 3250 44 000 | Teile für Brillenfassungen oder für ähnliche Erzeugnisse  | 1000 EUR            | 15 377            | 14 980            | 15 854            | 7  |
|             | Andere Waren für medizinische oder chirurgische Zwecke  |                     |                   |                   |                   |  |
| 3250 50 100 | - Zahnzement und andere Zahnfüllstoffe; Zement zum Wiederherstellen von Knochen   | 1000 EUR            | 83 818            | 89 002            | 90 147            | 15   |



| Melde-Nr.   | Bezeichnung  | Einheit             | 2. Vj 2010        | 1. Vj 2011        | 2. Vj 2011        | 2. Vj 2011<br>Anzahl<br>der<br>Unternehmen |
|-------------|--|---------------------|-------------------|-------------------|-------------------|--|
| 1           | 2  | 3                   | 4                 | 5                 | 6                 | 7  |
| 3250 50 200 | - Zubereitungen in Form von Gelen, die in Human- oder Veterinärmedizin als Gleitmittel für Körperteile bei chirurgischen Operationen, medizinischen Untersuchungen oder als Kontaktmittel zwischen Körper und medizinischen Geräten verwendet werden   | t<br>1000 EUR       | .                 | .                 | .                 | 2  |
| 3250 50 300 | - Nahtmaterial u. Klebstoffe für org. Gewebe, steril, für die Chirurgie zum Schließen von Wunden (ausg. steriles Catgut); sterile Laminariastifte und -tampons, resorbierbare blutstillende Einlagen für chirurgische oder zahnärztliche Zwecke; sterile Adhäsionsbarrieren zu chirurgischen oder zahnärztlichen Zwecken auch resorbierbar | 1000 EUR            | 36 252            | 37 008            | 36 910            | 6  |
| 3291 11 100 | Sonstige Erzeugnisse<br>Besen und Bürsten<br>Besen und Bürstenwaren, für Straßen- und Haushaltsreinigung, Tierpflege u.a.; Wischer aus Kautschuk oder ähnlichen geschmeidigen Stoffen<br>- Besen, aus Reisig oder anderen pflanzlichen Stoffen, gebunden, auch mit Stiel   | 1000 St<br>1000 EUR | .                 | .                 | .                 | 1  |
| 3291 11 300 | - Von Hand zu führende mechanische Fußbodenkehrer ohne Motor   | 1000 St<br>1000 EUR | .                 | .                 | .                 | 1  |
| 3291 11 505 | - Bürstenwaren für die Straßen- und Haushaltsreinigung (einschl. Schuh- und Kleiderbürsten); Bürsten für die Tierpflege  | 1000 St<br>1000 EUR | 2 419<br>5 371    | 3 177<br>7 156    | 2 810<br>6 408    | 11   |
| 3291 11 509 | - - für die Straßenreinigung   | 1000 St<br>1000 EUR | 10 229<br>12 563  | 10 597<br>13 302  | 10 115<br>12 375  | 14   |
| 3291 11 900 | - - für die Haushaltsreinigung und für die Tierpflege  | 1000 St<br>1000 EUR | 10 229<br>12 563  | 10 597<br>13 302  | 10 115<br>12 375  | 14   |
| 3291 11 900 | - Andere Besen und Bürsten, a.n.g.; Wischer aus Kautschuk oder ähnlichen geschmeidigen Stoffen   | 1000 St<br>1000 EUR | 955<br>3 422      | 992<br>3 628      | 901<br>3 865      | 6  |
| 3291 12 100 | Bürsten und Pinsel zur Körperpflege (einschl. Zahnbürsten); Pinsel für Kunstmaler, Schreibpinsel u.ä.<br>Pinsel zum Auftragen von kosmetischen Erzeugnissen<br>- Zahnbürsten   | 1000 St<br>1000 EUR | 99 120<br>24 750  | 103 630<br>27 071 | 95 235<br>26 933  | 5  |
| 3291 12 350 | - Rasierpinsel, Haar- u.a. Bürsten zur Körperpflege  | 1000 St<br>1000 EUR | .                 | .                 | .                 | 2  |
| 3291 12 370 | - - Haarbürsten  | 1000 St<br>1000 EUR | .                 | .                 | .                 | 2  |
| 3291 12 370 | - - Rasierpinsel u.a. Bürsten zur Körperpflege (ohne Haarbürsten)  | 1000 St<br>1000 EUR | 6 333<br>2 098    | 9 067<br>2 171    | 10 879<br>2 290   | 10   |
| 3291 12 500 | - Pinsel für Kunstmaler und Schreibpinsel  | 1000 St<br>1000 EUR | 9 366<br>4 772    | 7 036<br>4 736    | 8 059<br>4 457    | 10   |
| 3291 12 700 | - Pinsel zum Auftragen von kosmetischen Erzeugnissen   | 1000 St<br>1000 EUR | 157 271<br>23 476 | 190 550<br>34 835 | 173 961<br>25 683 | 10   |
| 3291 19 303 | Andere Bürsten und Pinsel, a.n.g.<br>- Bürsten und Pinsel zum Auftragen von Anstrichfarben, Lack oder dergleichen<br>- - Bürsten (z.B. Deckenbürsten)  | 1000 St<br>1000 EUR | 254<br>517        | 265<br>464        | 313<br>574        | 4  |
| 3291 19 305 | - - Pinsel   | 1000 St<br>1000 EUR | 6 878<br>4 210    | 7 346<br>4 309    | 9 184<br>5 289    | 7  |
| 3291 19 500 | - Kissen und Roller zum Anstreichen  | 1000 St<br>1000 EUR | 40 298<br>11 643  | 41 611<br>9 944   | 50 543<br>11 489  | 4  |
| 3291 19 700 | - Bürsten, die Teile von Maschinen, Apparaten oder Fahrzeugen sind   | 1000 St<br>1000 EUR | 59 647<br>39 359  | 56 226<br>46 015  | 51 703<br>42 606  | 17   |
| 3299 11 300 | Sonstige Erzeugnisse, a.n.g.<br>Sicherheitshandschuhe aus Leder oder rekonstituiertem Leder sowie Sicherheitskopfbedeckungen aus Kunststoff u.a. Material; andere Hüte und Kopfbedeckungen, aus Kautschuk oder Kunststoffen<br>- Schutzhandschuhe aus Leder oder rekonstituiertem Leder, für alle Berufe                                   | Paar<br>1000 EUR    | .                 | .                 | .                 | 2  |

| Melde-Nr.   | Bezeichnung   | Einheit  | 2. Vj 2010 | 1. Vj 2011 | 2. Vj 2011 | 2. Vj 2011<br>Anzahl<br>der<br>Unternehmen |
|-------------|---|----------|------------|------------|------------|--|
| 1           | 2   | 3        | 4          | 5          | 6          | 7  |
| 3299 11 500 | - Sicherheitskopfbedeckungen aus Kunststoff, Metall u.a. Stoffen  | 1000 St  | 1 420      | 1 423      | 1 582      | 5  |
|             |   | 1000 EUR | 19 626     | 19 244     | 19 340     |  |
| 3299 11 900 | - Andere Hüte und Kopfbedeckungen, aus Kautschuk oder Kunststoff  | 1000 St  | -          | -          | -          | -  |
|             |   | 1000 EUR | -          | -          | -          |  |
|             | Kugelschreiber; Schreiber und Markierstifte, mit Filzspitze o.a. poröser Spitze; Füllbleistifte   |          |            |            |            |  |
| 3299 12 103 | - Kugelschreiber  | 1000 St  | 19 427     | 18 123     | 17 641     | 9  |
|             | - - mit Tinte   | 1000 EUR | 44 609     | 38 844     | 43 560     |  |
| 3299 12 105 | - - mit Schaft oder Kappe aus Edelmetallen oder Edelmetallplattierungen (ohne solche mit Tinte)   | 1000 St  | .          | 43         | 37         | 3  |
|             |   | 1000 EUR | 357        | 1 143      | 1 200      |  |
| 3299 12 107 | - - mit auswechselbarer Mine (ohne solche mit Tinte oder Schaft oder Kappe aus Edelmetallen oder Edelmetallplattierungen)   | 1000 St  | 81 878     | 91 033     | 87 641     | 13   |
|             |   | 1000 EUR | 18 206     | 23 732     | 22 613     |  |
| 3299 12 109 | - - Andere Kugelschreiber   | 1000 St  | .          | .          | .          | 3  |
|             |   | 1000 EUR | .          | .          | .          |  |
| 3299 12 300 | - Schreiber und Markierstifte, mit Filzspitze oder anderer poröser Spitze   | 1000 St  | 178 069    | 139 809    | 174 706    | 13   |
|             |   | 1000 EUR | 49 563     | 40 545     | 50 641     |  |
| 3299 12 500 | - Füllbleistifte (Dreh- und Druckstifte)  | 1000 St  | 2 209      | 2 464      | 2 803      | 8  |
|             |   | 1000 EUR | 3 528      | 3 914      | 3 823      |  |
| 3299 13 300 | Füllfederhalter u.a. Füllhalter   |          |            |            |            |  |
|             | - Füllfederhalter u.a. Füllhalter zum Zeichnen mit Tusche   | 1000 St  | 125        | 116        | 117        | 3  |
|             |   | 1000 EUR | 606        | 644        | 622        |  |
|             | - Andere Füllfederhalter u.a. Füllhalter  |          |            |            |            |  |
| 3299 13 505 | - - mit Schaft oder Kappe aus Edelmetallen oder Edelmetallplattierungen (ohne solche zum Zeichnen mit tusche)   | 1000 St  | .          | .          | 129        | 4  |
|             |   | 1000 EUR | .          | .          | 12 133     |  |
| 3299 13 509 | - - Andere Füllfederhalter u.a. Füllhalter (ohne solche zum Zeichnen mit Tusche)  | 1000 St  | 4 445      | 3 135      | 3 738      | 7  |
|             |   | 1000 EUR | 10 843     | 9 290      | 9 811      |  |
|             | Zusammenstellungen von Schreibgeräten; Minen für Kugelschreiber; Schreibfedern und Teile für Schreibgeräte  |          |            |            |            |  |
| 3299 14 100 | - Zusammenstellungen von Kugelschreibern, Füllhaltern und/oder Füllbleistiften  | kg       | 52 594     | 72 036     | 94 649     | 5  |
|             |   | 1000 EUR | 885        | 1 422      | 2 213      |  |
| 3299 14 300 | - Minen für Kugelschreiber, aus Kugeln und Tintenbehälter bestehend   | 1000 St  | 10 982     | 14 371     | 16 801     | 4  |
|             |   | 1000 EUR | 3 085      | 3 433      | 4 008      |  |
| 3299 14 500 | - Schreibfedern und Schreibfederspitzen; Teile von Kugelschreibern, Füllhaltern, Füllbleistiften u. dgl.  | 1000 EUR | 21 771     | 20 573     | 21 550     | 21   |
|             | Blei-, Kopier- und Farbstifte, Griffel, Minen für Stifte, Pastellstifte, Zeichenkohle, Schreib- oder Zeichenkreide und Schneiderkreide  |          |            |            |            |  |
| 3299 15 100 | - Stifte mit festem Schutzmantel (Blei-, Kopier- und Farbstifte)  | 1000 St  | 153 055    | 152 555    | 190 870    | 5  |
|             |   | 1000 EUR | 19 135     | 21 058     | 25 648     |  |
| 3299 15 300 | - Minen für Stifte  | 1000 St  | .          | .          | .          | 2  |
|             |   | 1000 EUR | .          | .          | .          |  |
| 3299 15 500 | - Schreib- oder Zeichenkreide, Schneiderkreide u.ä.   | kg       | 108 268    | 146 086    | 112 230    | 4  |
|             |   | 1000 EUR | 1 167      | 1 272      | 1 046      |  |
|             | Schiefertafeln und Tafeln zum Schreiben oder Zeichnen; Datumstempel, Petschafte, Nummernstempel und dergleichen; Farbbänder für Schreibmaschinen u.ä. Farbbänder; Stempelkissen |          |            |            |            |  |
| 3299 16 100 | - Schiefertafeln und Tafeln zum Schreiben oder Zeichnen, auch gerahmt   | 1000 St  | 27         | 35         | 32         | 11   |
|             |   | 1000 EUR | 5 251      | 5 715      | 4 335      |  |
| 3299 16 300 | - Datumstempel, Petschafte, Nummernstempel u.ä. Waren, Zusammensetzstempel und Druckkästen, für den Handgebrauch  | 1000 EUR | 4 437      | 4 680      | 3 888      | 16   |
| 3299 16 500 | - Stempelkissen, auch getränkt, auch in Schachteln  | 1000 St  | .          | .          | .          | 1  |
|             |   | 1000 EUR | .          | .          | .          |  |

| Melde-Nr.   | Bezeichnung   | Einheit                       | 2. Vj 2010               | 1. Vj 2011                | 2. Vj 2011               | 2. Vj 2011<br>Anzahl<br>der<br>Unternehmen |
|-------------|---|-------------------------------|--------------------------|---------------------------|--------------------------|--|
| 1           | 2   | 3                             | 4                        | 5                         | 6                        | 7  |
| 3299 16 700 | - Farbbänder für Schreibmaschinen u.ä. Farbbänder, mit Tinte oder anders für Abdrucke präpariert, auch auf Spulen oder in Kassetten   | 1000 St<br>1000 EUR           | .<br>.                   | .<br>.                    | .<br>.                   | 1  |
| 3299 21 300 | Schirme; Stöcke, Peitschen u.ä. Waren; Druckknöpfe, Knöpfe, Reißverschlüsse; Teile dafür<br>Schirme; Stöcke, Peitschen u.ä. Waren<br>- Regenschirme und Sonnenschirme (einschl. Stockschirme, Gartenschirme u.ä. Waren)   | 1000 St<br>1000 EUR           | 59<br>13 065             | 53<br>9 112               | 75<br>15 560             | 10   |
| 3299 21 500 | - Gehstöcke, Sitzstöcke, Peitschen, Reitpeitschen u.ä. Waren  | 1000 St<br>1000 EUR           | .<br>.                   | .<br>.                    | .<br>.                   | 2  |
| 3299 22 000 | Teile, Ausstattungen und Zubehör für Schirme, Stöcke und Peitschen (ohne Griffe und Knäufe)<br>Druckknöpfe und Teile dafür; Knöpfe; Reißverschlüsse   | 1000 EUR                      | 1 180                    | 677                       | 1 415                    | 3  |
| 3299 23 301 | - Knöpfe<br>- - Druckknöpfe und Teile dafür   | 1000 St<br>1000 EUR           | 1 287 862<br>10 022      | .<br>.                    | .<br>.                   | 3  |
| 3299 23 302 | - - Knöpfe aus Kunststoff, nicht mit Spinnstoffen überzogen   | 1000 St<br>1000 EUR           | 47 125<br>3 399          | 56 713<br>3 011           | 49 767<br>3 450          | 6  |
| 3299 23 304 | - - Andere Knöpfe   | 1000 St<br>1000 EUR           | 189 207<br>4 843         | 192 228<br>4 728          | 199 677<br>5 720         | 6  |
| 3299 23 306 | - - mit Zähnen aus unedlen Metallen   | 1000 m<br>1000 St<br>1000 EUR | .<br>.<br>.              | .<br>.<br>.               | .<br>.<br>.              | 2<br>2                                     |
| 3299 23 307 | - - mit Zähnen aus Kunststoff   | 1000 m<br>1000 St<br>1000 EUR | 6 673<br>14 328<br>9 932 | 6 726<br>13 209<br>10 338 | 6 237<br>12 448<br>9 903 | 3<br>3                                     |
| 3299 24 300 | Knopfformen u.a. Knopfteile, Knopfhohlinge; Teile für Reißverschlüsse<br>- Knopfformen u.a. Knopfteile; Knopfhohlinge   | kg<br>1000 EUR                | .<br>.                   | .<br>.                    | .<br>.                   | 2  |
| 3299 24 500 | - Teile für Reißverschlüsse (einschl. Bänder und Streifen, aus unedlen Metallen oder Kunststoff)  | 1000 EUR                      | .                        | .                         | .                        | 2  |
| 3299 30 000 | Erzeugnisse aus Menschenhaaren oder Tierhaaren; ähnliche Erzeugnisse aus Spinnstoffen   | 1000 EUR                      | 1 839                    | 1 809                     | 1 745                    | 3  |
| 3299 41 100 | Feuerzeuge, andere Anzünder, Pfeifen, Teile dafür; Erzeugnisse aus leicht entzündlichen Stoffen; Zündhölzer; flüssige Brennstoffe und brennbare Flüssiggase für Feuerzeuge oder Anzünder<br>Feuerzeuge u.a. Anzünder; Tabakpfeifen (einschl. Pfeifenköpfe), Zigarren- und Zigarettenspitzen, Teile dafür<br>- Feuerzeuge u.a. Anzünder, auch mechanisch oder elektrisch | 1000 St<br>1000 EUR           | .<br>.                   | .<br>.                    | .<br>.                   | 2  |
| 3299 41 300 | - Tabakpfeifen (einschl. Pfeifenköpfe), Zigarren- und Zigarettenspitzen und Teile dafür   | kg<br>1000 EUR                | .<br>2 899               | .<br>2 929                | .<br>2 263               | 4  |
| 3299 42 100 | Zündmetalllegierungen, Erzeugnisse aus leicht entzündlichen Stoffen; Teile für Anzünder<br>- Cer-Eisen u.a.<br>Zündmetalllegierungen in jeder Form; Erzeugnisse aus leicht entzündlichen Stoffen  | kg<br>1000 EUR                | .<br>7 411               | .<br>8 438                | 7 731 535<br>9 023       | 4  |
| 3299 42 300 | - Teile für Anzünder (ohne Feuersteine und Dochte)  | 1000 EUR                      | -                        | -                         | -                        |  |
| 3299 43 000 | Flüssige Brennstoffe und brennbare Flüssiggase für Feuerzeuge oder Anzünder, in Behältnissen mit einem Fassungsvermögen von 300 cm³ oder weniger  | 1000 St<br>1000 EUR           | .<br>.                   | .<br>.                    | .<br>.                   | 1  |
| 3299 51 303 | Andere Erzeugnisse, a.n.g. Fest-, Karnevals- o.a. Unterhaltungsartikel (einschl. Zauber- und Scherzartikeln)<br>- Weihnachtsartikel<br>- - aus Glas   | 1000 EUR                      | 1 646                    | 112                       | 1 011                    | 5  |

| Melde-Nr.   | Bezeichnung  | Einheit  | 2. Vj 2010 | 1. Vj 2011 | 2. Vj 2011 | 2. Vj 2011<br>Anzahl<br>der<br>Unternehmen |
|-------------|--|----------|------------|------------|------------|--|
| 1           | 2  | 3        | 4          | 5          | 6          | 7  |
| 3299 51 309 | - - aus anderen Stoffen  | 1000 EUR | .          | .          | .          | 2  |
| 3299 51 505 | - Festartikel für andere Feste, Karnevals- oder andere Unterhaltungsartikel  | 1000 EUR | 6 924      | 12 354     | 4 031      | 6  |
| 3299 51 509 | - - aus anderen Stoffen  | 1000 EUR | 911        | 2 652      | 589        | 3  |
| 3299 52 200 | Frisierkämmen, Einsteckkämmen, Haarspangen u. dgl. aus anderem Material als Hartkautschuk oder Kunststoff; Haarnadeln, Frisieradeln u.ä.; Parfümzerstäuber und Vorrichtungen und Köpfe dafür   | kg       | -          | -          | -          | -  |
| 3299 52 500 | - Frisierkämmen, Einsteckkämmen, Haarspangen u.dgl. aus anderem Material als Hartkautschuk oder Kunststoff   | 1000 EUR | -          | -          | -          | -  |
| 3299 52 800 | - Haarnadeln, Frisieradeln, Haarklammern, Lockenwickler u.ä. Waren und Teile dafür   | kg       | .          | .          | .          | 1  |
| 3299 52 800 | - Parfümzerstäuber u.ä. Zerstäuber zu Toilettenzwecken, und Vorrichtungen und Köpfe dafür  | 1000 EUR | .          | .          | .          | -  |
| 3299 53 000 | Instrumente, Apparate, Geräte und Modelle zu Vorführzwecken (z.B. beim Unterricht oder auf Ausstellungen)  | kg       | -          | -          | -          | -  |
| 3299 54 000 | Kerzen (Lichte) aller Art und dergleichen  | 1000 EUR | 879        | 962        | 1 048      | 28   |
| 3299 55 000 | Künstliche Blumen, künstliches Blattwerk und künstliche Früchte sowie Teile dafür, Waren daraus  | 1000 EUR | 41 320     | 42 862     | 49 338     | 21   |
| 3299 59 100 | Waren aus Därmen, Sehnen u.ä.; Vogelbälge; Elfenbein, Perlmutter und ähnliches, bearbeitet und Waren daraus; pflanzliche und mineralische Schnitzstoffe; Handsiebe; Vakuum-Isolierflaschen; Schneider- und Schaufensterpuppen und sonstige Waren, a.n.g. | kg       | 22 414 212 | 28 721 513 | 24 952 118 | 21   |
| 3299 59 200 | - Atmungsapparate und -geräte und Gasmasken (ohne Apparate und Geräte für Atmungstherapie sowie Schutzmasken, ohne mechanische Teile und ohne auswechselbares Filterelement)   | 1000 EUR | 47 267     | 58 435     | 52 109     | -  |
| 3299 59 300 | - Waren aus Därmen, Goldschlägerhäutchen, Blasen oder Sehnen   | 1000 EUR | -          | -          | -          | 6  |
| 3299 59 400 | - Tierische Schnitzstoffe, bearbeitet und Waren daraus   | 1000 EUR | 690        | 780        | 688        | -  |
| 3299 59 500 | - Pflanzliche oder mineralische Schnitzstoffe, bearbeitet und Waren daraus; geformte oder geschnitzte Waren, a.n.g.; nicht gehärtete Gelatine, bearbeitet und Waren daraus   | 1000 EUR | 45 700     | 57 847     | 54 779     | 2  |
| 3299 59 600 | - Handsiebe  | 1000 EUR | -          | -          | -          | -  |
| 3299 59 700 | - Vakuum-Isolierflaschen u.a. Vakuum-Isolierbehälter; Teile dafür (ohne Glaskolben)  | 1000 EUR | 7 173      | 6 731      | 7 470      | 3  |
| 3299 59 800 | - Schneiderpuppen, Schaufensterpuppen u.ä. Waren; bewegliche Figuren und Ausstellungsstücke für Schaufenster   | 1000 EUR | .          | .          | .          | 1  |
| 3299 60 000 | - Globen, kartografisch, bedruckt (ohne Reliefgloben)  | 1000 EUR | -          | -          | -          | -  |
| 3299 99 000 | Präparierung und Ausstopfung von Tieren (ausgenommen Vogelbälge)   | 1000 EUR | -          | -          | -          | -  |
| 3299 99 000 | Veredlung von Erzeugnissen dieser Güterabteilung (ohne Möbelveredlung und ohne Polsterung von Sitzmöbeln)  | 1000 EUR | 6 357      | 9 250      | 9 584      | 20   |

| Melde-Nr.   | Bezeichnung  | Einheit  | 2. Vj 2010 | 1. Vj 2011 | 2. Vj 2011 | 2. Vj 2011<br>Anzahl<br>der<br>Unternehmen |
|-------------|--|----------|------------|------------|------------|--|
| 1           | 2  | 3        | 4          | 5          | 6          | 7  |
| 3311 11 000 | Reparatur, Instandhaltung und Installation von Maschinen und Ausrüstungen (einschl. Wartung)<br>Reparatur und Instandhaltung von Metallerzeugnissen, Maschinen und Ausrüstungen (einschl. Wartung)<br>Reparatur und Instandhaltung von Metallerzeugnissen<br>Reparatur und Instandhaltung von Konstruktionen und Konstruktions- teilen, aus Metall | 1000 EUR | 48 165     | 53 787     | 60 036     | 144  |
| 3311 12 001 | Reparatur und Instandhaltung von Tanks, Sammelbehältern und ähnlichen Behältern, aus Metall<br>- von Warenbehältern und Transport- containern (z.B. Übersee- containern)   | 1000 EUR | 9 132      | 9 626      | 9 687      | 17   |
| 3311 12 002 | - von anderen Tanks, Sammelbe- hälttern und ähnlichen Behältern, mit einem Fassungsvermögen von mehr als 300 l   | 1000 EUR | 60 454     | 63 800     | 65 657     | 48   |
| 3311 12 005 | - von Behältern mit einem Fassungs- vermögen von 300 l oder weniger  | 1000 EUR | 2 364      | 1 929      | 2 401      | 6  |
| 3311 13 000 | Reparatur und Instandhaltung von Dampfkesseln (ohne Zentralheizungs- kessel) sowie an Rohrleitungs- netzen aus Metall in Industrie- anlagen  | 1000 EUR | 183 216    | 101 583    | 118 673    | 61   |
| 3311 19 001 | Reparatur und Instandhaltung von anderen Metallerzeugnissen<br>- von Formen zum Spritzgießen oder Formpressen für Kautschuk oder Kunststoff  | 1000 EUR | 24 090     | 30 586     | 33 624     | 172  |
| 3311 19 002 | - von ur- und umformenden Werk- zeugen, z.B. von Formen zum Druckgießen für Metalle oder Hartmetalle sowie von Press-, Präge-, Tiefzieh-, Gesenkschmie-, de-, Stanz- oder Lochwerkzeugen   | 1000 EUR | 10 073     | 11 356     | 10 791     | 55   |
| 3311 19 003 | - von zerspanenden und anderen Werkzeugen (z.B. zum Nachschärfen, Nachschleifen)   | 1000 EUR | 30 559     | 33 963     | 39 322     | 77   |
| 3311 19 009 | - von sonstigen Metallerzeugnissen, a.n.g. (z.B. Panzerschränken, Türen und Fächern für Stahl- kammern, Schiffsschrauben und Schraubenflügel dafür, Schlössern, Schließanlagen u.a., Zentral- heizungskesseln mit industrieller Kapazität)   | 1000 EUR | 10 423     | 13 752     | 16 819     | 25   |
| 3312 11 001 | Reparatur und Instandhaltung von Maschinen<br>Reparatur und Instandhaltung von nicht wirtschaftszweigspezifischen Maschinen<br>Reparatur und Instandhaltung von Verbrennungsmotoren und Turbinen (ohne Motoren für Luft- und Straßen- fahrzeuge)<br>- von Verbrennungsmotoren  | 1000 EUR | 127 660    | 127 245    | 136 121    | 24   |
| 3312 11 002 | - von Turbinen   | 1000 EUR | 166 496    | 244 711    | 193 667    | 25   |
| 3312 12 101 | Reparatur und Instandhaltung von hydraulischen und pneumatischen Komponenten und Systemen, anderen Pumpen, Kompressoren, Armaturen<br>- Reparatur und Instandhaltung von Pumpen und Verdichtern<br>- - von Druckluftmotoren und -zylindern, Hydropumpen, Hydro- motoren, -zylindern, -systemen und -aggregaten                                     | 1000 EUR | 15 145     | 14 046     | 15 576     | 48   |
| 3312 12 102 | - - von Kompressoren und Vakuum- pumpen  | 1000 EUR | 42 266     | 40 992     | 35 658     | 55   |
| 3312 12 103 | - - von anderen Pumpen   | 1000 EUR | 54 053     | 53 318     | 58 627     | 90   |

| Melde-Nr.   | Bezeichnung  | Einheit  | 2. Vj 2010 | 1. Vj 2011 | 2. Vj 2011 | 2. Vj 2011<br>Anzahl<br>der<br>Unternehmen |
|-------------|--|----------|------------|------------|------------|--|
| 1           | 2  | 3        | 4          | 5          | 6          | 7  |
| 3312 12 205 | - Reparatur und Instandhaltung von Armaturen u.ä. Apparaten  |          |            |            |            |  |
|             | - - von Ventilen für ölhydraulische und pneumatische Energieübertragung sowie Druckluftwartungseinheiten   | 1000 EUR | 4 762      | 5 112      | 5 744      | 17   |
| 3312 12 209 | - - von anderen Armaturen u.ä. Apparaten   | 1000 EUR | 57 321     | 38 839     | 56 535     | 53   |
| 3312 13 000 | Reparatur und Instandhaltung von Lagern, Getrieben, Zahnrädern und Antriebselementen   | 1000 EUR | 42 385     | 46 792     | 47 555     | 44   |
| 3312 14 000 | Reparatur und Instandhaltung von Öfen und Brennern   | 1000 EUR | 42 890     | 56 542     | 57 835     | 63   |
| 3312 15 001 | Reparatur und Instandhaltung von Hebezeugen und Fördermitteln (ohne solche von Aufzügen, Rolltreppen und Rollsteigen)  |          |            |            |            |  |
|             | - für den Bergbau  | 1000 EUR | 18 576     | 14 256     | 14 699     | 21   |
| 3312 15 002 | - für die Bauwirtschaft  | 1000 EUR | 7 159      | 6 188      | 8 533      | 21   |
| 3312 15 009 | - von anderen Hebezeugen und Fördermitteln   | 1000 EUR | 187 482    | 207 885    | 210 156    | 227  |
| 3312 16 000 | Reparatur und Instandhaltung von Büromaschinen (ohne Datenverarbeitungsgeräte und periphere Geräte)  | 1000 EUR | .          | 4 093      | 4 061      | 7  |
| 3312 17 000 | Reparatur und Instandhaltung von handgeführten Werkzeugen mit Motorantrieb   | 1000 EUR | 9 578      | 9 893      | 9 948      | 26   |
| 3312 18 001 | Reparatur und Instandhaltung von kälte- und lufttechnischen Erzeugnissen (ohne solche für den Haushalt)  |          |            |            |            |  |
|             | - von Wärmeaustauschern (ohne solche für lufttechnische Erzeugnisse)   | 1000 EUR | 5 711      | 6 834      | 11 429     | 20   |
| 3312 18 009 | - von anderen kälte- und lufttechnischen Erzeugnissen für gewerbliche Zwecke   | 1000 EUR | 91 888     | 92 886     | 115 174    | 107  |
| 3312 19 901 | Reparatur und Instandhaltung von nicht wirtschaftszweigspezifischen Maschinen, a.n.g.  |          |            |            |            |  |
|             | - von Maschinen und Anlagen für die Behandlung durch Temperaturänderungen in der chemischen und verwandten Industrie; von Maschinen und Anlagen für die Wasserbehandlung, Gaserzeugung | 1000 EUR | 43 581     | 39 755     | 45 949     | 71   |
| 3312 19 902 | - von Maschinen und Anlagen für die Behandlung durch Temperaturänderung im Nahrungs- und Genussmittelgewerbe (einschl. Verpackungsmaschinen)   | 1000 EUR | 26 572     | 25 679     | 24 231     | 60   |
| 3312 19 903 | - von Waagen für gewerbliche Zwecke  | 1000 EUR | 11 992     | 10 798     | 10 715     | 11   |
| 3312 19 904 | - von Maschinen und Anlagen zur Beschichtung mit Farben, Lacken, Leimen oder zum Aufdampfen von Metall im Vakuum   | 1000 EUR | 6 383      | 7 481      | 11 904     | 8  |
| 3312 19 909 | - von sonstigen Maschinen für unspezifische Verwendung, a.n.g. z.B. von nicht elektrischer Schweißtechnik  | 1000 EUR | 74 049     | 78 985     | 85 588     | 154  |
| 3312 21 100 | Reparatur und Instandhaltung von Maschinen für sonstige bestimmte Wirtschaftszweige  |          |            |            |            |  |
|             | Reparatur und Instandhaltung von Schleppern und anderen Zugmaschinen sowie anderen land- und forstwirtschaftlichen Maschinen, Apparaten und Geräten                                    |          |            |            |            |  |
|             | - von Schleppern und anderen Zugmaschinen  | 1000 EUR | 2 775      | 3 892      | 5 262      | 24   |
| 3312 21 200 | - von land- und forstwirtschaftlichen Maschinen, Apparaten und Geräten, a.n.g.   | 1000 EUR | 18 293     | 12 087     | 16 965     | 65   |
| 3312 22 000 | Reparatur und Instandhaltung von Werkzeugmaschinen zum Bearbeiten von Metallen   | 1000 EUR | 171 262    | 189 506    | 210 315    | 248  |

| Melde-Nr.   | Bezeichnung  | Einheit  | 2. Vj 2010 | 1. Vj 2011 | 2. Vj 2011 | 2. Vj 2011<br>Anzahl<br>der<br>Unternehmen |
|-------------|--|----------|------------|------------|------------|--|
| 1           | 2  | 3        | 4          | 5          | 6          | 7  |
| 3312 23 001 | Reparatur und Instandhaltung von Maschinen für die Metallherzeugung, Walzwerkseinrichtungen, Gießmaschinen<br>- von Gießmaschinen für Gießereien   | 1000 EUR | 4 391      | 4 795      | 8 960      | 11   |
| 3312 23 009 | - von anderen Maschinen für die Metallherzeugung, Walzwerkseinrichtungen   | 1000 EUR | 26 239     | 54 923     | 37 368     | 46   |
| 3312 24 003 | Reparatur und Instandhaltung von Bergwerks-, Bau- und Baustoffmaschinen<br>- von Aufbereitungs- und Formmaschinen für Gießereiformsande  | 1000 EUR | 258        | 308        | 272        | 6  |
| 3312 24 005 | - von Bau- und Baustoffmaschinen   | 1000 EUR | 60 198     | 65 784     | 74 620     | 80   |
| 3312 24 009 | - von Bergwerksmaschinen   | 1000 EUR | 28 372     | 32 677     | 32 769     | 24   |
| 3312 25 000 | Reparatur und Instandhaltung an Maschinen für die Nahrungs-, Futtermittel- und Getränkeherstellung und für die Tabakverarbeitung, a.n.g.   | 1000 EUR | 36 982     | 38 711     | 39 831     | 91   |
| 3312 26 001 | Reparatur und Instandhaltung an Maschinen für die Textil- und Bekleidungsherstellung, die Lederherzeugung und -verarbeitung sowie die Herstellung von Schuhen<br>- für die Bekleidungsherstellung, die Lederherzeugung und -verarbeitung sowie die Herstellung von Schuhen                 | 1000 EUR | .          | .          | .          | 5  |
| 3312 26 003 | - für die Textilherstellung  | 1000 EUR | 20 720     | 9 152      | 8 505      | 26   |
| 3312 27 000 | Reparatur und Instandhaltung von Maschinen für die Papierherzeugung und -verarbeitung  | 1000 EUR | 29 240     | 33 937     | 39 286     | 43   |
| 3312 28 000 | Reparatur und Instandhaltung von Maschinen und Apparaten zum Be- oder Verarbeiten von Kunststoffen und Kautschuk   | 1000 EUR | 23 278     | 24 184     | 26 497     | 62   |
| 3312 29 101 | Reparatur und Instandhaltung von Maschinen für sonstige bestimmte Wirtschaftszweige, a.n.g.<br>- Reparatur und Instandhaltung von Werkzeugmaschinen zum Bearbeiten von Holz, Kork, Steinen, Hartkautschuk oder ähnlichen harten Stoffen<br>- von Werkzeugmaschinen für mineralische Stoffe | 1000 EUR | 1 583      | 2 281      | 2 434      | 17   |
| 3312 29 102 | - - von Werkzeugmaschinen für andere harte Stoffe  | 1000 EUR | 14 866     | 16 836     | 15 058     | 40   |
| 3312 29 105 | - von Spannzeugen  | 1000 EUR | 1 117      | 1 016      | 941        | 6  |
| 3312 29 901 | - Reparatur und Instandhaltung von Maschinen für sonstige bestimmte Wirtschaftszweige, a.n.g.<br>- - für das Druckgewerbe  | 1000 EUR | 12 334     | 13 137     | 11 565     | 29   |
| 3312 29 902 | - - für Trockner und Oberflächen-technik   | 1000 EUR | 3 021      | 2 956      | 4 358      | 14   |
| 3312 29 903 | - - für die Halbleiterindustrie und die Flachbildherstellung   | 1000 EUR | 17 227     | 32 652     | 29 037     | 22   |
| 3312 29 904 | - - für die automatisierte Montagetechnik und Handhabung   | 1000 EUR | 9 197      | 10 516     | 10 885     | 69   |
| 3312 29 905 | - - für die chemische Industrie, a.n.g.  | 1000 EUR | 66 336     | 50 004     | 63 543     | 27   |
| 3312 29 907 | - - für andere Industrien  | 1000 EUR | 110 927    | 106 873    | 133 086    | 211  |
| 3312 29 908 | - - Allgemeine mechanische Reparatur, Instandhaltung, Service und Wartung von Maschinen  | 1000 EUR | 38 683     | 57 625     | 65 664     | 113  |
| 3312 29 909 | - - Reparatur und Instandhaltung von Auswuchtmaschinen; Glücksspieltischen, automatischen Kegelbahnen u.a. Gesellschaftsspielen, einschl. mechanischer Spiele der Meldenummer 2899 39 750  | 1000 EUR | .          | .          | .          | 2  |

| Melde-Nr.   | Bezeichnung  | Einheit  | 2. Vj 2010 | 1. Vj 2011 | 2. Vj 2011 | 2. Vj 2011<br>Anzahl<br>der<br>Unternehmen |
|-------------|--|----------|------------|------------|------------|--|
| 1           | 2  | 3        | 4          | 5          | 6          | 7  |
| 3313 11 103 | Reparatur und Instandhaltung von elektronischen und optischen Geräten<br>- Reparatur und Instandhaltung von Mess-, Kontroll-, Navigations- u. ä. Instrumenten und Vorrichtungen<br>- von elektrischen Instrumenten und Vorrichtungen                                 | 1000 EUR | 83 673     | 80 583     | 86 467     | 160  |
| 3313 11 105 | - von feinmechanisch-optischen Instrumenten und Vorrichtungen  | 1000 EUR | 26 765     | 25 054     | 24 259     | 54   |
| 3313 11 107 | - von Prüfmaschinen (einschl. Prüfständen)   | 1000 EUR | 16 429     | 18 195     | 19 840     | 25   |
| 3313 11 200 | - von industriellen Zeitmessinstrumenten und -geräten  | 1000 EUR | 1 332      | 1 432      | 1 596      | 5  |
| 3313 12 000 | Reparatur und Instandhaltung von medizinischen Geräten und orthopädischen Vorrichtungen (einschl. Waren der Zahnprothetik)   | 1000 EUR | 127 625    | 116 575    | 115 021    | 107  |
| 3313 13 000 | Reparatur und Instandhaltung von optischen und fotografischen Geräten für gewerbliche Zwecke   | 1000 EUR | 29 517     | 35 121     | 33 826     | 19   |
| 3313 19 001 | Reparatur und Instandhaltung von anderer elektronischer Ausrüstungsgegenstände für gewerbliche Zwecke<br>- von industriellen Prozess-Steuerungseinrichtungen (Dauerbetrieb-Steuerungseinrichtungen)  | 1000 EUR | 6 751      | 7 346      | 8 755      | 31   |
| 3313 19 003 | - von nachrichtentechnischen u.a. elektronischen Geräten und Einrichtungen (z.B. Kommunikationssysteme, Netzwerke, gewerbliche Ausrüstungen für Rundfunk, Fernsehen)   | 1000 EUR | 232 846    | 212 677    | 185 473    | 62   |
| 3314 11 200 | Reparatur und Instandhaltung von elektrischen Ausrüstungen<br>Reparatur und Instandhaltung von Elektromotoren, Generatoren und Transformatoren sowie von Elektrizitätsverteilungs- und -schalteinrichtungen<br>- von Elektromotoren, Generatoren und Transformatoren | 1000 EUR | 235 909    | 219 388    | 236 143    | 198  |
| 3314 11 500 | - von Elektrizitätsverteilungs- und -schalteinrichtungen   | 1000 EUR | 96 643     | 154 513    | 318 444    | 118  |
| 3314 19 001 | Reparatur und Instandhaltung elektrischer Ausrüstungsgegenstände für gewerbliche Zwecke<br>- von elektrischen Löt- und Schweißmaschinen, -apparaten und -geräten   | 1000 EUR | 8 407      | 7 707      | 7 855      | 34   |
| 3314 19 002 | - von elektrischen Geräten für gewerbliche Zwecke  | 1000 EUR | 905        | 2 112      | 1 760      | 11   |
| 3314 19 008 | - von anderen elektrischen Geräten, a.n.g.   | 1000 EUR | 145 683    | 138 941    | 145 346    | 119  |
| 3315 10 101 | Reparatur und Instandhaltung von Schiffen und Booten<br>- Reparatur und Instandhaltung an Schiffen, Bohr- oder Förderplattformen und schwimmenden Vorrichtungen für zivile Zwecke (nicht an Yachten, anderen Freizeit- oder Sportbooten, Ruderbooten und Kanus)      | 1000 EUR | 140 655    | 105 979    | 151 003    | 71   |
| 3315 10 300 | - Reparatur und Instandhaltung sowie Umbau- und Ausbaurbeiten an Booten und Yachten  | 1000 EUR | 22 549     | 11 858     | 63 026     | 25   |
| 3316 10 001 | Reparatur und Instandhaltung von Luft- und Raumfahrzeugen sowie von Motoren und Triebwerken dafür, für zivile Zwecke   | 1000 EUR | 1 304 562  | 1 446 612  | 1 404 910  | 53   |
| 3317 11 000 | Reparatur und Instandhaltung von Fahrzeugen, a.n.g.<br>Reparatur und Instandhaltung von Schienenfahrzeugen   | 1000 EUR | 138 964    | 273 503    | 334 153    | 51   |
| 3317 19 000 | Reparatur und Instandhaltung von sonstigen Fahrzeugen, a.n.g. (z.B. Behindertenfahrzeuge, Schubkarren, einrädriige Handtransportfahrzeuge, Gespannfahrzeuge für Tiere; ohne Reparatur und Instandhaltungen von Krafträdern)  | 1000 EUR | 2 562      | 2 970      | 2 579      | 16   |



| Melde-Nr.   | Bezeichnung   | Einheit  | 2. Vj 2010 | 1. Vj 2011 | 2. Vj 2011 | 2. Vj 2011<br>Anzahl<br>der<br>Unternehmen |
|-------------|---|----------|------------|------------|------------|--|
| 1           | 2   | 3        | 4          | 5          | 6          | 7  |
| 3319 10 103 | Reparatur und Instandhaltung von sonstigen Ausrüstungen<br>- Reparatur und Instandhaltung von sonstigen Ausrüstungen (ohne Reparatur von Persenning u.ä. und Campingausrüstungen und textilen Artikeln, a.n.g.)<br>- - von Verpackungsmitteln, Lagerbehältern und Ladungsträgern aus Holz und von Holzwaren (ohne Gebrauchsgüter) | 1000 EUR | 7 639      | 9 897      | 10 865     | 20   |
| 3319 10 105 | - - von Gütern der Abteilung 22, einschl. von Rohren, Schläuchen und Rohrnetzen aus Kunststoffen in Industrieanlagen  | 1000 EUR | 6 287      | 8 623      | 8 799      | 7  |
| 3319 10 106 | - - von Gütern der Abteilung 23   | 1000 EUR | -          | -          | -          |  |
| 3319 10 108 | - - Reparatur von Flippern und sonstigen Münzspielgeräten   | 1000 EUR | .          | .          | .          | 1  |
| 3319 10 200 | - Reparatur von Persenning u.ä. und Campingausrüstungen und textilen Artikeln, z.B. von Netzen und Tauen  | 1000 EUR | .          | .          | .          | 3  |
| 3320 11 000 | Installation von Maschinen und Ausrüstungen<br>Installation von Metallerzeugnissen<br>Installation von Dampfkesseln (ohne Zentralheizungskessel), einschl. Verlegen von Rohrnetzen aus Metall in Industrieanlagen   | 1000 EUR | 454 891    | 423 797    | 579 750    | 145  |
| 3320 12 001 | Installation von anderen Metallerzeugnissen<br>- von selbstproduzierten Metallkonstruktionen  | 1000 EUR | 160 467    | 137 348    | 201 670    | 262  |
| 3320 12 005 | - von Behältern aus Eisen oder Stahl mit einem Fassungsvermögen von 300 l oder weniger  | 1000 EUR | .          | 75         | .          | 1  |
| 3320 12 006 | - von sonstigen Metallerzeugnissen, a.n.g. (z.B. Panzerschränken, Türen und Fächern für Stahlkammern, Schiffsschrauben und Schraubenflügel dafür; Schlössern, Schließenanlagen u.ä. Behälter von mehr als 300 l; industriellen Zentralheizungskesseln)  | 1000 EUR | 8 629      | 10 118     | 19 017     | 18   |
| 3320 21 000 | Installation von nicht wirtschaftszweigspezifischen Maschinen<br>Installation von Büromaschinen   | 1000 EUR | .          | .          | .          | 2  |
| 3320 29 101 | Installation von sonstigen nicht wirtschaftszweigspezifischen Maschinen, a.n.g.<br>- Installation von Verbrennungsmotoren und Turbinen (ohne Motoren für Luft- und Straßenfahrzeuge)<br>- - von Verbrennungsmotoren   | 1000 EUR | 19 544     | 15 224     | 21 616     | 4  |
| 3320 29 102 | - - von Turbinen und windgetriebenen Stromerzeugungsaggregaten  | 1000 EUR | 37 695     | 39 892     | 44 316     | 9  |
| 3320 29 203 | - Installation von Pumpen und Kompressoren<br>- - von Druckluftmotoren und -zylindern, Hydropumpen, Hydromotoren, -zylindern, -systemen und -aggregaten   | 1000 EUR | 754        | 885        | 977        | 9  |
| 3320 29 204 | - von Kompressoren und Vakuumpumpen   | 1000 EUR | 13 512     | 12 966     | 12 172     | 18   |
| 3320 29 205 | - von anderen Pumpen  | 1000 EUR | 9 448      | 9 052      | 9 631      | 24   |
| 3320 29 300 | - Installation von Öfen und Brennern  | 1000 EUR | 4 540      | 5 005      | 4 368      | 21   |
| 3320 29 401 | - Installation von Hebezeugen und Fördermitteln (ohne Aufzüge und Rolltreppen)<br>- - für den Bergbau   | 1000 EUR | .          | 354        | 303        | 3  |
| 3320 29 403 | - - für andere Zwecke   | 1000 EUR | 39 595     | 47 558     | 63 065     | 89   |

| Melde-Nr.   | Bezeichnung  | Einheit  | 2. Vj 2010 | 1. Vj 2011 | 2. Vj 2011 | 2. Vj 2011<br>Anzahl<br>der<br>Unternehmen |
|-------------|--|----------|------------|------------|------------|--|
| 1           | 2  | 3        | 4          | 5          | 6          | 7  |
| 3320 29 501 | - Installation von kälte- und luft-<br>technischen Erzeugnissen, für<br>gewerbliche Zwecke<br>- - von Wärmeaustauschern (ohne<br>solche für lufttechnische An-<br>lagen)   | 1000 EUR | 17 866     | 15 640     | 17 579     | 9  |
| 3320 29 502 | - - von anderen kälte- und luft-<br>technischen Erzeugnissen, für<br>gewerbliche Zwecke  | 1000 EUR | 114 765    | 88 824     | 122 372    | 85   |
| 3320 29 601 | - Installation von Maschinen für<br>spezifische Verwendung, a.n.g.<br>- - von Waagen für gewerbliche<br>Zwecke   | 1000 EUR | 3 004      | 2 500      | 3 188      | 10   |
| 3320 29 602 | - - von Verpackungsmaschinen   | 1000 EUR | 80 223     | 69 204     | 79 533     | 52   |
| 3320 29 603 | - - von Maschinen und Apparaten zur<br>Beschichtung mit Farben, Lacken,<br>Leimen oder zum Aufdampfen von<br>Metall im Vakuum  | 1000 EUR | .          | .          | .          | 6  |
| 3320 29 604 | - - von Maschinen und Apparaten für<br>die chemische und verwandte<br>Industrie, Wasserbehandlung,<br>Gaserzeugung   | 1000 EUR | 13 573     | 6 617      | 13 481     | 21   |
| 3320 29 606 | - - von Armaturen und ähnlichen Ap-<br>paraten für Rohr- und Schlauch-<br>leitungen, Dampfkesseln, Sammel-<br>behältern oder ähnlichen Be-<br>hältern aus Metall   | 1000 EUR | 8 406      | 22 355     | 17 614     | 18   |
| 3320 29 607 | - - von wärmewirtschaftlichen Ma-<br>schinen für die Nahrungs- und<br>Genussmittelindustrie  | 1000 EUR | 8 796      | 7 676      | 10 338     | 13   |
| 3320 29 609 | - - von sonstigen Maschinen für<br>unspezifische Verwendung, a.n.g.<br>(z.B. Maschinen zum Strahlen<br>oder Verteilen, Verspritzen oder<br>Zerstäuben von Flüssigkeiten<br>oder Pulver)                                | 1000 EUR | 45 379     | 44 407     | 49 983     | 43   |
| 3320 29 700 | - von Werkzeugmaschinen zum Be-<br>arbeiten von Holz, Kork, Bein,<br>Kautschuk o.ä. harten Stoffen   | 1000 EUR | 7 647      | 8 034      | 6 769      | 13   |
| 3320 31 000 | Installation von Maschinen für<br>sonstige bestimmte Wirtschaftszweige<br>Installation von land- und<br>forstwirtschaftlichen Maschinen,<br>Apparaten und Geräten  | 1000 EUR | 991        | 1 243      | 2 588      | 6  |
| 3320 32 001 | Installation von metallbearbeitenden<br>Werkzeugmaschinen<br>- zum Bearbeiten von Metallen sowie<br>zum Abtragen von Stoffen aller Art<br>durch Laserstrahl, Ultraschall<br>usw.                                       | 1000 EUR | 27 547     | 27 067     | 33 551     | 52   |
| 3320 32 003 | - zum Bearbeiten von mineralischen<br>und zum Kaltbearbeiten von Glas  | 1000 EUR | 3 425      | 3 239      | 4 380      | 8  |
| 3320 32 008 | - zum anderen Bearbeiten   | 1000 EUR | 7 766      | 8 566      | 10 542     | 9  |
| 3320 33 000 | Installation von Maschinen für die<br>Metallerzeugung, Walzwerksein-<br>richtungen, Gießmaschinen  | 1000 EUR | 22 961     | 23 178     | 33 437     | 14   |
| 3320 34 003 | Installation von Bau- und Berg-<br>werksmaschinen<br>- von Aufbereitungs- und Form-<br>maschinen für Gießereiformsande   | 1000 EUR | .          | 529        | 1 116      | 5  |
| 3320 34 005 | - von Bau- und Baustoffmaschinen   | 1000 EUR | 17 015     | 15 184     | 13 395     | 25   |
| 3320 34 009 | - von Bergwerksmaschinen   | 1000 EUR | 3 583      | 2 683      | 1 975      | 8  |
| 3320 35 000 | Installation von Maschinen für die<br>Nahrungs-, Futtermittel- und Ge-<br>tränkeherstellung und die Tabak-<br>herstellung  | 1000 EUR | 71 254     | 68 025     | 87 262     | 35   |
| 3320 36 001 | Installation von Maschinen für<br>Textil- und Bekleidungsherstellung,<br>die Ledererzeugung und -verarbeitung<br>sowie die Herstellung von Schuhen<br>- von Spinnerei-, Weberei-,<br>Strickerei- und Wirkereimaschinen | 1000 EUR | 3 392      | 2 489      | 1 102      | 5  |

| Melde-Nr.   | Bezeichnung  | Einheit  | 2. Vj 2010 | 1. Vj 2011 | 2. Vj 2011 | 2. Vj 2011<br>Anzahl<br>der<br>Unternehmen |
|-------------|--|----------|------------|------------|------------|--|
| 1           | 2  | 3        | 4          | 5          | 6          | 7  |
| 3320 36 008 | - von anderen Maschinen für das Textil- und Bekleidungsgewerbe sowie Maschinen zum Herstellen von Leder, Schuhen und Lederwaren  | 1000 EUR | .          | .          | .          | 9  |
| 3320 37 000 | Installation von gewerblichen Maschinen und gewerblicher Ausrüstung für die Papiererzeugung und -verarbeitung  | 1000 EUR | 8 407      | 8 999      | 9 296      | 23   |
| 3320 38 000 | Installation von Maschinen und Apparaten zum Be- oder Verarbeiten von Kunststoffen und Kautschuk   | 1000 EUR | 16 497     | 21 003     | 18 277     | 36   |
| 3320 39 001 | Installation von Maschinen für sonstige bestimmte Wirtschaftszweige a.n.g.<br>- für das Druckgewerbe   | 1000 EUR | 22 738     | 24 923     | 27 841     | 19   |
| 3320 39 003 | - zum Herstellen oder Warmbearbeiten von Glas oder Glaswaren   | 1000 EUR | 959        | 819        | 828        | 5  |
| 3320 39 004 | - für die Halbleiterindustrie und die Flachbildherstellung   | 1000 EUR | 3 593      | 6 739      | 7 184      | 7  |
| 3320 39 005 | - für die automatisierte Montagetechnik und Handhabung   | 1000 EUR | 60 255     | 56 817     | 69 921     | 38   |
| 3320 39 006 | - von Trocknern sowie für Maschinen für die Oberflächenvorbehandlung, -behandlung oder -veredlung von Metallen   | 1000 EUR | 1 807      | 5 037      | 1 695      | 6  |
| 3320 39 007 | - für die chemische Industrie  | 1000 EUR | 3 548      | 3 653      | 4 192      | 15   |
| 3320 39 008 | - von anderen Maschinen für sonstige bestimmte Wirtschaftszweige, a.n.g., z.B. Auswuchtmaschinen   | 1000 EUR | 50 601     | 49 140     | 57 519     | 75   |
| 3320 41 001 | Installation von elektronischen und optischen Geräten<br>Installation von medizinischen Apparaten und Geräten sowie von optischen und feinmechanischen Instrumenten<br>- von medizinischen Apparaten und Geräten | 1000 EUR | 12 494     | 6 811      | 8 557      | 13   |
| 3320 41 003 | - von optischen und feinmechanischen Instrumenten  | 1000 EUR | 5 504      | 4 912      | 5 011      | 11   |
| 3320 42 001 | Installation von elektronischen Ausrüstungsgegenständen für gewerbliche Zwecke<br>- von nachrichtentechnischen Geräten und Einrichtungen (z.B. Kommunikationssysteme, Netzwerke usw.)                            | 1000 EUR | 215 578    | 219 660    | 223 670    | 55   |
| 3320 42 002 | - von elektronischen Mess-, Kontroll-, Navigations- u.ä. Instrumenten und Vorrichtungen  | 1000 EUR | 88 367     | 49 105     | 57 357     | 48   |
| 3320 42 004 | - von gewerblichen Datenverarbeitungsgeräten und -einrichtungen  | 1000 EUR | 5 404      | 4 652      | 4 676      | 8  |
| 3320 42 006 | - von gewerblichen Ausrüstungen für Rundfunk, Fernsehen sowie Bild- und Tonaufzeichnung oder -wiedergabe   | 1000 EUR | 29 486     | 35 262     | 52 988     | 11   |
| 3320 42 008 | - von Prüfmaschinen (einschl. Prüfständen)   | 1000 EUR | 6 047      | 6 554      | 6 499      | 14   |
| 3320 50 200 | Installation von elektrischen Ausrüstungsgegenständen<br>- von Elektromotoren, Generatoren und Transformatoren   | 1000 EUR | 56 621     | 39 042     | 40 369     | 31   |
| 3320 50 500 | - von Elektrizitätsverteilungs- und -schalteinrichtungen   | 1000 EUR | 295 431    | 234 530    | 299 812    | 163  |
| 3320 50 901 | - von anderen elektrischen Geräten, a.n.g.<br>- - von elektrischen Löt- und Schweißmaschinen, -apparaten und -geräten  | 1000 EUR | .          | .          | .          | 2  |
| 3320 50 909 | - - von anderen elektrischen Geräten, a.n.g.   | 1000 EUR | 243 697    | 273 316    | 305 087    | 92   |

| Melde-Nr.   | Bezeichnung  | Einheit  | 2. Vj 2010 | 1. Vj 2011 | 2. Vj 2011 | 2. Vj 2011<br>Anzahl<br>der<br>Unternehmen |
|-------------|--|----------|------------|------------|------------|--|
| 1           | 2  | 3        | 4          | 5          | 6          | 7  |
| 3320 60 000 | Planung und Installation von industriellen Prozesssteuerungseinrichtungen (Dauerbetrieb-Steuerungseinrichtungen, auch für automatische Fertigungsanlagen, die aus verschiedenen Maschinen, Fördermitteln und zentralen Steuerungsgeräten bestehen) | 1000 EUR | 440 808    | 395 023    | 438 837    | 146  |
| 3320 70 001 | Installation von sonstigen Erzeugnissen, a.n.g.<br>- von Rohren und Schläuchen aus Kunststoffen, einschl. Verlegen von Rohrnetzen aus Kunststoffen in Industrieanlagen   | 1000 EUR | 7 360      | 6 680      | 4 543      | 5  |
| 3320 70 003 | - von industriellen Zeitmessinstrumenten und -geräten  | 1000 EUR | -          | -          | -          |  |
| 3320 70 009 | - von sonstigen Erzeugnissen, a.n.g.   | 1000 EUR | 19 871     | 21 278     | 20 945     | 15   |