

Produzierendes Gewerbe

Produktion des Verarbeitenden Gewerbes sowie des Bergbaus und der Gewinnung von Steinen und Erden



1. Vierteljahr 2011

Erscheinungsfolge: vierteljährlich
Erschienen 11. Juli 2011, aktualisiert am 1.10.2012
Artikelnummer: 2040310113214

Weitere Informationen zur Thematik dieser Publikation unter:
Telefon: +49 (0) 611/75 2941; Fax: +49 (0) 611/75 3953;
E-Mail: produktionserhebungen@destatis.de

© Statistisches Bundesamt, Wiesbaden 2011

Vervielfältigung und Verbreitung, auch auszugsweise, mit Quellenangabe gestattet.

Einführung

In der vorliegenden Veröffentlichung werden die Ergebnisse der **V i e r t e l j ä h r l i c h e n P r o d u k t i o n s e r h e b u n g** dargestellt. Der Bericht enthält die Ergebnisse für *Deutschland*. Ihr Nachweis erfolgt nach Menge und Wert in der tiefstmöglichen Gliederung für die 5 137 neunstelligen Güterarten. Für die 245 vierstelligen Güterklassen, die 29 zweistelligen Güterabteilungen, die Abschnitte "Bergbau und Gewinnung von Steinen und Erden" sowie "Verarbeitendes Gewerbe" und für die fünf Hauptgruppen (Endverwendungskategorien) wird dagegen nur der Wert in 1 000 Euro bzw. Mill. Euro nachgewiesen.

Bis zu einem Jahr nach Erstveröffentlichung des Berichts für eine Periode können dem Statistischen Bundesamt aktualisierte Daten verfügbar werden. Bereits veröffentlichte Berichte werden entsprechend aktualisiert.

Als **G r u n d l a g e** der Erhebung und der Gliederung der Daten dient das " **G ü t e r v e r z e i c h n i s f ü r P r o d u k t i o n s s t a t i s t i k e n**, **A u s g a b e 2 0 0 9** (GP 2009)" ¹⁾.

Unter der Internetadresse www.destatis.de finden Sie über den Pfad:

- „Methoden/ Klassifikationen/ Güter- und Wirtschaftszweigklassifikationen“ das Güterverzeichnis für Produktionsstatistiken, Ausgabe 2009 (GP 2009).
- „Publikationen/ Qualitätsberichte/ Industrie und Verarbeitendes Gewerbe“ ausführliche **Q u a l i t ä t s b e r i c h t e** für die einzelnen Statistiken.
- „Zahlen & Fakten/ Wirtschaftsbereiche/ Industrie, Verarbeitendes Gewerbe/ Methodisches/ Infoblatt zur Umstellung der WZ 2008“ Hinweise zur Umstellung der Wirtschaftsklassifikationen ab Januar 2009.
- „Zahlen & Fakten/ Datenbanken/ GENESIS-Online“ oder unter <https://www-genesis.destatis.de/genesis/online> die Datenbank GENESIS, von der Sie die Daten der Produktionserhebung herunterladen können.

R e c h t s g r u n d l a g e n sind

- das Bundesstatistikgesetz (BStatG) vom 22. Januar 1987 (BGBl. I S. 462, 565), das zuletzt durch Artikel 3 des Gesetzes vom 7. September 2007 (BGBl. I S. 2246) geändert worden ist,
- das Gesetz über die Statistik im Produzierenden Gewerbe (ProdGewStatG) in der Fassung der Bekanntmachung vom 21. März 2002 (BGBl. I S. 1181), das zuletzt durch Artikel 4 des Gesetzes vom 17. März 2009 (BGBl. I S. 550) geändert worden ist,
- die Verordnung (EWG) Nr. 3924/91 des Rates vom 19. Dezember 1991 zur Einführung einer Gemeinschaftserhebung über die Produktion von Gütern (ABl. EG Nr. L 374 vom 19. Dezember 1991, S. 1), die zuletzt durch Nr. 4.1. des Anhangs der Verordnung (EG) Nr. 219/2009 des

Europäischen Parlaments und des Rates vom 11. März 2009 (ABl. L 87 vom 31. März 2009, S. 109) geändert worden ist,

- die Verordnung (EG) Nr. 912/2004 der Kommission vom 29. April 2004 zur Durchführung der Verordnung (EWG) Nr. 3924/91 des Rates zur Einführung einer Gemeinschaftserhebung über die Produktion von Gütern (ABl. EU Nr. L 163 vom 29. April 2004, S. 71), die durch Artikel 7 der Verordnung (EG) Nr. 973/2007 der Kommission vom 20. August 2007 (ABl. EU Nr. L 216 vom 20. August 2007, S.10) geändert worden ist.

Zur **G r u n d g e s a m t h e i t** gehören grundsätzlich alle im Inland gelegenen produzierenden Betriebe des Verarbeitenden Gewerbes und der Gewinnung von Steinen und Erden, die einem Unternehmen mit im Allgemeinen 20 oder mehr Beschäftigten und wirtschaftlichem Schwerpunkt im Verarbeitenden Gewerbe oder der Gewinnung von Steinen und Erden angehören.

Einbezogen sind ferner die produzierenden Betriebe mit im Allgemeinen 20 oder mehr Beschäftigten, die Unternehmen außerhalb des Verarbeitenden Gewerbes und der Gewinnung von Steinen und Erden angehören.

Dabei enthält die Monatliche Produktionserhebung ausschließlich Angaben von Betrieben mit 50 Beschäftigten und mehr.

In der Vierteljährlichen Produktionserhebung werden alle übrigen Betriebe der obigen Grundgesamtheit erfasst, wobei für folgende sieben ausgewählte Wirtschaftszweige geringere Abschnidegrenzen (Unternehmen mit 10 oder mehr Beschäftigten) gelten:

- 08.11 Gewinnung von Naturwerksteinen und Natursteinen, Kalk- und Gipsstein, Kreide und Schiefer,
- 08.12 Gewinnung von Kies, Sand, Ton und Kaolin,
- 10.91 Herstellung von Futtermitteln für Nutztiere,
- 10.92 Herstellung von Futtermitteln für sonstige Tiere,
- 11.06 Herstellung von Malz,
- 16.10 Sägewerke innerhalb des Wirtschaftszweiges „Säge-, Hobel- und Holzimprägnierwerke“,
- 23.63 Herstellung von Transportbeton.

Ab dem Berichtsjahr 2007 werden die Angaben zu den nachgewiesenen Ergebnissen nahezu vollständig im Rahmen der Vierteljährlichen Produktionserhebung erhoben. Lediglich in der Güterabteilung 19 (Kokereierzeugnisse und Mineralölerzeugnisse) werden Ergebnisse der Mineralölstatistik übernommen, die auf Grund des Gesetzes über die Erhebung von Meldungen der Mineralölwirtschaft (Mineralöldatengesetz) vom 20. Dezember 1988 (BGBl. I S. 2353) monatlich vom Mineralölwirtschaftsverband erhoben werden (Fachstatistikprinzip).

Ab dem Berichtsjahr 2012 werden die Angaben für die Güterabteilung 24.10 „Roheisen, Stahl und Ferrolegierungen“ nach einer für diese Abteilung revidierten Fassung des GP 2009 detaillierter erfasst. Eine Umrechnung der Vorperioden (Quartale, Jahre) ist nicht möglich.

1) Das Güterverzeichnis enthält eine ausführliche Darstellung der Gliederungsgesichtspunkte, Definitionen einzelner Begriffe usw.. Aufsätze in "Wirtschaft und Statistik" 3/1994 S. 181 ff, 3/1995 S. 192 ff. und 1/2009 S. 36 ff. geben weitere Hinweise hierzu und zur europäischen Produktionsstatistik (PRODCOM).

Erläuterungen zu den verwendeten Begriffen

Zum Absatz bestimmte Produktion. Angaben, die in der Maßeinheitenspalte nicht besonders gekennzeichnet sind, beziehen sich auf die zum Absatz bestimmte Produktion. Diese umfasst im Allgemeinen den verkaufsfähigen, für den Markt vorgesehenen Produktionsausstoß (ohne Handelsware und umgepackte Ware) sowie den Eigenverbrauch. Sie wird meistens nach Menge und Wert dargestellt. Dem Wert der zum Absatz bestimmten Produktion liegen die im Berichtszeitraum erzielten oder erzielbaren Verkaufspreise ab Werk zu Grunde. Der Wert umfasst auch die Kosten der Verpackung, selbst wenn sie gesondert in Rechnung gestellt sind. Nicht einbezogen sind dagegen die in Rechnung gestellte Umsatz- und Verbrauchsteuer, gesondert in Rechnung gestellte Frachtkosten und Rabatte. Neben Mengen- und Wertangaben wird in der Veröffentlichung für die einzelnen Güterarten auch die Anzahl der produzierenden Unternehmen genannt.

Die Gesamtproduktion schließt neben der zum Absatz bestimmten Produktion auch die zur Weiterverarbeitung im berichtenden Betrieb, in einem anderen Betrieb desselben Unternehmens oder im Lohnauftrag in einem anderen Unternehmen bestimmte Produktion ein. Sie wird bei 1 179 Positionen des Güterverzeichnis nachgewiesen und ist in der Maßeinheitenspalte durch einen Stern (*) besonders gekennzeichnet. In diesen Fällen ist auch die zum Absatz bestimmte Produktion als "Darunterposition" getrennt aufgeführt.

Lohnarbeit liegt vor, wenn vom Auftraggeber unberechnet geliefertes Material be- oder verarbeitet wird. Als Wert gibt der Auftragnehmer die vom Auftraggeber gezahlte Vergütung an. Die Lohnarbeit ist wert- und mengenmäßig grundsätzlich in der zum Absatz bestimmten Produktion enthalten.

In der Güterabteilung 19 (Kokereierzeugnisse und Mineralölzeugnisse) wird die Produktion in Beteiligungsraffinerien als Lohnarbeit gemeldet.

Veredlung, Reparaturen und Instandhaltungen sowie Installationen und Montagen sind als Schlusspositionen der jeweiligen Güterabteilungen bzw. in der Güterabteilung 33 aufgeführt und werden im Allgemeinen nur wertmäßig dargestellt.

Ein Veredlungsvorgang liegt vor, wenn durch die Bearbeitung die Form des Erzeugnisses selbst erhalten bleibt. Es entsteht, anders als bei der Weiterverarbeitungsproduktion und bei der Lohnarbeit, kein neues Gut im Sinne des GP. Veredelt wird z.B. durch Färben, Imprägnieren, Appretieren, Bemalen, Vergolden, Ätzen, Lackieren, Prägen, Gravieren, Dekorieren (z.B. Glas, Porzellan) u.a..

Es wird zwischen

- Veredlung selbsthergestellter Erzeugnisse - (Betriebsveredlung),
- Veredlung zugekaufter Erzeugnisse für eigene Rechnung (Eigenveredlung) und
- Veredlung fremder Erzeugnisse im Lohnauftrag - (Lohnveredlung)

unterschieden.

Reparaturen und Instandhaltungen sind Arbeiten, bei denen das reparierte Erzeugnis nur in geringem Umfang neu erstellt wird.

Installationen und Montagen sind der Zusammenbau von einzelnen Erzeugnissen zu einem Produkt, für das es im GP keine eigene Meldenummer gibt.

Es wird zwischen Installationen und Montagen

- fremdhergestellter und
- selbsthergestellter

Erzeugnisse unterschieden.

Erläuterungen zu den Ergebnissen

Wegen der statistischen Geheimhaltung betrieblicher Einzelangaben werden Daten für solche Erzeugnisse, die entweder von weniger als drei Unternehmen produziert wurden oder an deren Herstellung ein Unternehmen überwiegend beteiligt war, nicht veröffentlicht. Dies kann dazu führen, dass z.B. innerhalb einer vierstelligen Güterklasse die Angaben für eine weitere neunstellige Position geheim zu halten sind; diese fehlenden Daten sind aber in den Summen enthalten.

Geringfügige Abweichungen in den Summen sind auf Runden der Zahlen zurückzuführen; Differenzen gegenüber früheren Veröffentlichungen erklären sich durch zwischenzeitlich vorgenommene Aktualisierungen.

Die Bezeichnungen für die Güterarten (Spalte 2 in Tabelle 3) entsprechen den hierarchisch aufgebauten Bezeichnungen für die Güterabteilungen, -klassen und -arten des Güterverzeichnis für Produktionsstatistiken, Ausgabe 2009. Für eine sachgerechte Interpretation der Produktionsangaben zu den Güterarten ist es daher erforderlich, die Bezeichnung für eine Güterart in seinem vollständigen Aufbau über alle Hierarchiestufen zu lesen.

Die Ergebnisse können online heruntergeladen werden über die Internet-Startseite des Statistischen Bundesamtes www.destatis.de unter Verwendung des Pfades:

„Publikationen/ Thematische Veröffentlichungen/Industrie/ Verarbeitendes Gewerbe/ Konjunkturerhebungen“

oder

„Zahlen & Fakten/ Datenbanken/ GENESIS-Online“.

Vergleichbare Jahresergebnisse der Europäischen Produktionsstatistik PRODCOM sind zu finden unter: <http://epp.eurostat.ec.europa.eu/newxtweb/>.

Abkürzungen

° C	= Grad Celsius	HSSN-	= Halogen-, Sulfo-, Nitro-, Nitroso- (-derivate)
%vol	= Volumenkonzentration bei 20° C	Hz	= Hertz
3 D	= Dreidimensionalität	i.A.E.	= in Aufmachungen für den Einzelverkauf
A	= Ampere	IP	= Isolationsprüfung
ADV	= Automatische Datenverarbeitung	ISO	= International Organization for Standardization
a.n.g.	= anderweitig nicht genannt	K ₂ CO ₃	= Kaliumcarbonat
Al ₂ O ₃	= Aluminiumoxid (Tonerde)	K ₂ O	= Kaliumoxid
B ₂ O ₃	= Bortrioxid	Kbit	= 1 024 bits
BaCO ₃	= Bariumcarbonat	kg	= Kilogramm
bar	= Bar (Druck-Einheit)	kJ	= Kilojoule
BIMOS	= Bipolar → MOS (integrierte Schaltungen)	km	= Kilometer
BRT	= Bruttoregistertonne	kN	= Kilonewton
BRZ	= Bruttoreaumzahl	KOH	= Kaliumhydroxid
bzw.	= beziehungsweise	Kt	= Karat
Ca	= Calcium	kV	= Kilovolt
CaO	= Calciumoxid	kVA	= Kilovoltampere
CD	= Compact Disc	kW	= Kilowatt
CD-ROM	= Compact Disc → ROM (optisches Speichermedium)	kWh	= Kilowattstunde
Cl	= Chlor	KWK-Anlagen	= Kraft-Wärme-Kopplungs- Anlagen
cm	= Zentimeter	l	= Liter
cm ²	= Quadratzentimeter	l Alk. 100 %	= Liter reiner Alkohol
cm ³	= Kubikzentimeter	Lade-t	= Ladetonne
CO ₂	= Kohlendioxid	LCD	= Liquid Crystal Displays
Cr	= Chrom	LED	= Light Emittend Displays
Cr ₂ O ₃	= Chromtrioxid	LNG	= Liquefied Natural Gases (Tanker)
DIN	= Deutsche Industrie Norm(en)	LPG	= Liquefied Petroleum Gases (Tanker)
DM	= Deutsche Mark	LWC	= Light Weight Coated
dtex	= Dezitex (längenbezogene Masse für textile Fasern und Garne)	m	= Meter
E ² PROM	= Electrically Erasable Programmable → ROM (integrierte Schaltungen)	m ²	= Quadratmeter
ECCS	= European Convention for Construction Steelwork	m ³	= Kubikmeter
EDV	= Elektronische Datenverarbeitung	MAG	= Metall-Aktivgas (Schweißverfahren)
eff.	= effektiv	mbar	= Millibar
EGKS	= Europäische Gemeinschaft für Kohle und Stahl (Montanunion)	Mbit	= 1 024 Kbits = 1 048 576 bits
einschl.	= einschließlich	Mg	= Magnesium
EPROM	= Erasable Programmable → ROM (integrierte Schaltungen)	mg	= Milligramm
etc.	= und so weiter (et cetera)	MgO	= Magnesiumoxid
EUR	= Euro (1 Euro = 1,95583 DM)	MIG	= Metall-Inertgas (Schweißverfahren)
EURATOM	= Europäische Atomgemeinschaft	mind.	= mindestens
F	= Fluor	mm	= Millimeter
Fe ₂ O ₃	= Eisenoxid	mm ²	= Quadratmillimeter
g	= Gramm	MOS	= Metall Oxid Semiconductor (integrierte Schaltungen)
GBq	= Gigabecquerel	MPa	= Megapascal
GHT	= Gewichtshundertteile	MWh	= Megawattstunde
h	= Stunde	N	= Stickstoff
H ₂ O ₂	= Wasserstoffperoxid	n.A.E.	= nicht in Aufmachungen für den Einzelverkauf
HCl	= Chlorwasserstoff	Na	= Natrium
HF	= Fluorwasserstoff	NaCl	= Natriumchlorid
hl	= Hektoliter	Na ₂ CO ₃	= Natriumcarbonat

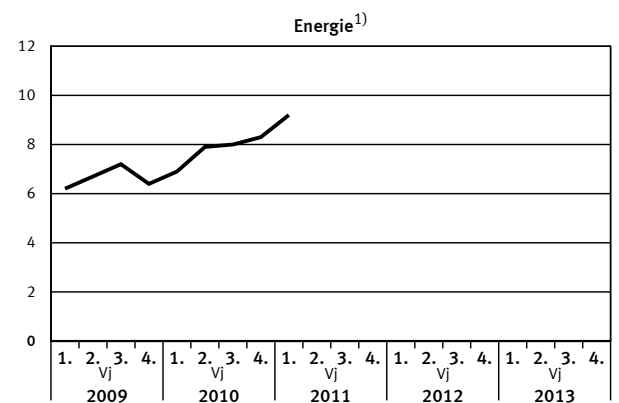
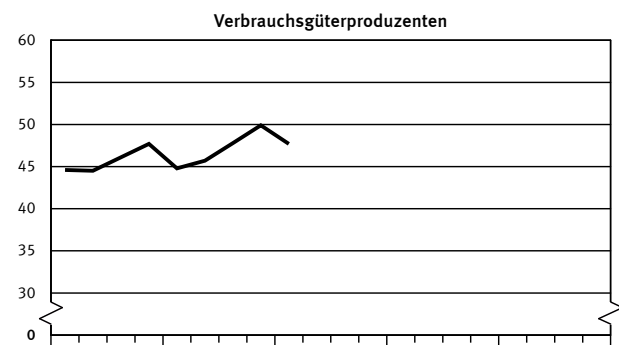
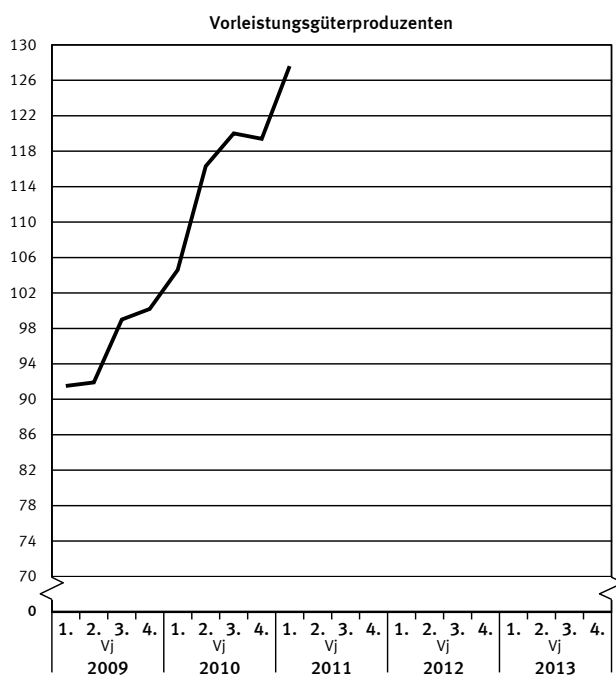
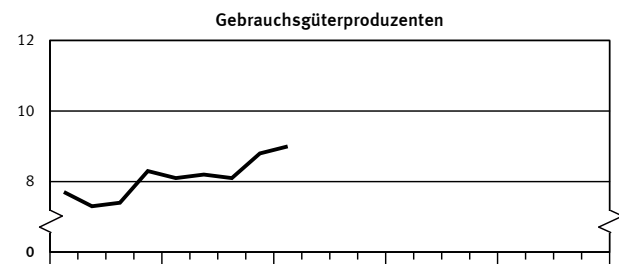
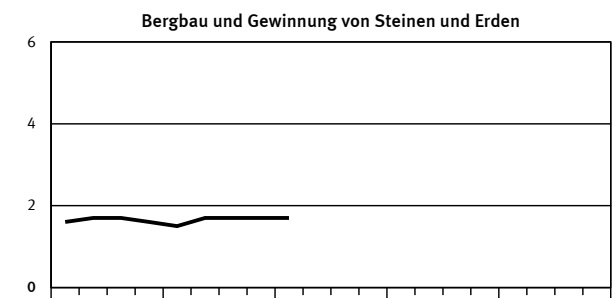
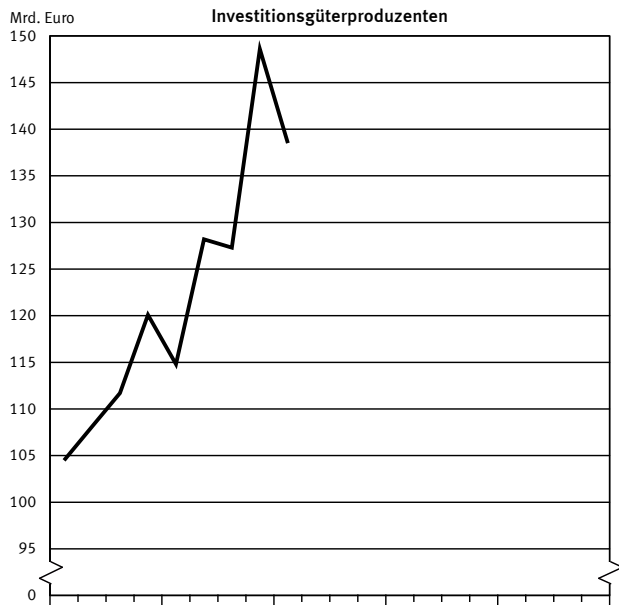
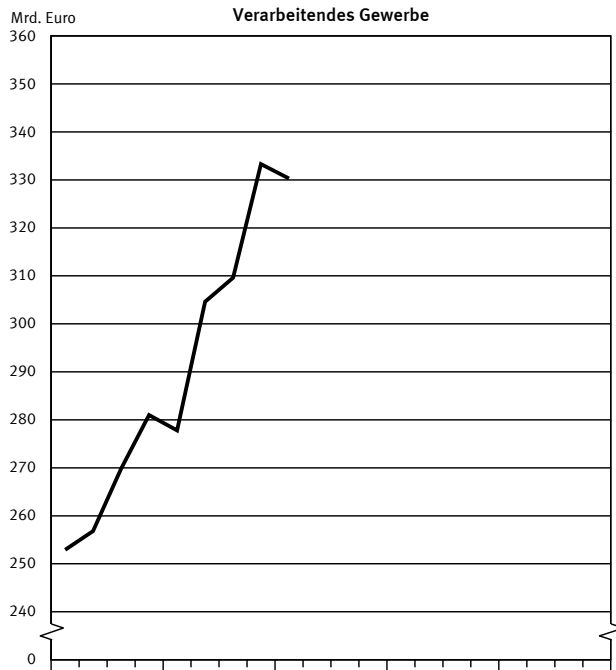
Na ₂ O	= Natriummonoxid
Na ₂ S ₂ O ₅	= Natriumdisulfit
NaOH	= Natriumhydroxid
NE	= Nicht-Eisen
o. ä.	= oder ähnliche (m, n, r, s)
P ₂ O ₅	= Phosphorpentoxid
PbO	= Bleimonoxid
PbO	= Bleioxid
PCB	= Polychlorierte Biphenyle
pH	= Wasserstoffionen-Konzentration
Q.b.A.	= Qualitätswein bestimmter Anbaugebiete
RAM	= Random Access Memory
RES	= Resistance-Elektro-Schlacke (Schweißverfahren)
rH	= Redoxpotential
RHT	= Raumhundertteile
ROM	= Read Only Memory
Ro-Ro	= Roll On / Roll Off (Schiffe)
S	= Schwefel
s.	= siehe
sec	= Sekunde
SHF	= Siliconharzgebundene Farben

SHP	= Siliconharzgebundene Putze
SiO ₂	= Siliciumdioxid
SO ₂	= Schwefeldioxid
sog.	= sogenannte (m, n, r, s)
St	= Stück
t	= Tonne
TiO ₂	= Titandioxid
TJ	= Terajoule
U	= Uran
u.	= und
u. ä.	= und ähnliche (m, n, r, s)
u. a.	= und andere (m, n, r, s)
u. dgl.	= und dergleichen
UP	= Unter-Pulver (Schweißverfahren)
usw.	= und so weiter
UV	= Ultraviolett
V	= Volt
VA	= Voltampere
W	= Watt
WIG	= Wolfram-Inertgas (Schweißverfahren)
z. B.	= zum Beispiel

Zeichenerklärung

-	= nichts vorhanden	X	= Tabellenfeld gesperrt, weil Aussage nicht sinnvoll
0	= weniger als die Hälfte von 1 in der letzten besetzten Stelle, jedoch mehr als nichts	*	= Gesamtproduktion
.	= Zahlenwert unbekannt oder geheimzuhalten		

**Wert der zum Absatz bestimmten Produktion nach Abschnitten und Hauptgruppen
(Endverwendungskategorien)
Deutschland**



1) Energieerzeugung nur von Unternehmen des Verarbeitenden Gewerbes sowie des Bergbaus und der Gewinnung von Steinen und Erden.

**1 Wert der zum Absatz bestimmten Produktion nach Abschnitten und Hauptgruppen (Endverwendungskategorien)
Deutschland**

Jahr ----- Vierteljahr	Produktionswert der Abschnitte B und C insgesamt			Davon Erzeugnisse der Abschnitte						Erzeugnisse der Hauptgruppen		
				B Bergbau und Gewinnung von Steinen und Erden			C Verarbeitendes Gewerbe			Vorleistungsgüterproduzenten		
	Mill. EUR	Verände- rung ¹⁾	Anteil	Mill. EUR	Verände- rung ¹⁾	Anteil ²⁾	Mill. EUR	Verände- rung ¹⁾	Anteil ²⁾	Mill. EUR	Verände- rung ¹⁾	Anteil ²⁾
		%			%			%			%	
2009	1 067 402	–	100	6 533	–	0,6	1 060 869	–	99,4	382 997	–	35,9
2010	1 232 621	+ 15,5	100	6 613	+ 1,2	0,5	1 226 007	+ 15,6	99,5	460 210	+ 20,2	37,3
2010												
1. Vj	279 334	+ 9,7	100	1 493	– 6,2	0,5	277 842	+ 9,8	99,5	104 418	+ 14,0	37,4
2. Vj	306 673	+ 18,6	100	1 734	+ 3,1	0,6	304 939	+ 18,7	99,4	116 254	+ 26,3	37,9
3. Vj	311 653	+ 14,8	100	1 711	+ 3,0	0,5	309 942	+ 14,8	99,5	120 096	+ 21,2	38,5
4. Vj	334 960	+ 18,5	100	1 675	+ 4,9	0,5	333 285	+ 18,6	99,5	119 441	+ 19,2	35,7
2011												
1. Vj	331 959	+ 18,8	100	1 692	+ 13,4	0,5	330 266	+ 18,9	99,5	127 596	+ 22,2	38,4
2. Vj												
3. Vj												
4. Vj												

Jahr ----- Vierteljahr	Erzeugnisse der Hauptgruppen											
	Investitionsgüter- produzenten			Gebrauchsgüterproduzenten			Verbrauchsgüter- produzenten			Energie ³⁾		
	Mill. EUR	Verände- rung ¹⁾	Anteil ²⁾	Mill. EUR	Verände- rung ¹⁾	Anteil ²⁾	Mill. EUR	Verände- rung ¹⁾	Anteil ²⁾	Mill. EUR	Verände- rung ¹⁾	Anteil ²⁾
		%			%			%			%	
2009	444 319	–	41,6	30 631	–	2,9	182 949	–	17,1	26 506	–	2,5
2010	519 768	+ 17,0	42,2	33 251	+ 8,6	2,7	188 248	+ 2,9	15,3	31 144	+ 17,5	2,5
2010												
1. Vj	115 105	+ 10,2	41,2	8 099	+ 5,2	2,9	44 797	+ 0,3	16,0	6 916	+ 12,1	2,5
2. Vj	128 650	+ 19,0	42,0	8 170	+ 12,3	2,7	45 707	+ 2,7	14,9	7 891	+ 17,9	2,6
3. Vj	127 528	+ 14,2	40,9	8 142	+ 9,9	2,6	47 898	+ 3,9	15,4	7 989	+ 11,0	2,6
4. Vj	148 485	+ 23,7	44,3	8 839	+ 7,1	2,6	49 846	+ 4,5	14,9	8 349	+ 29,5	2,5
2011												
1. Vj	138 512	+ 20,3	41,7	8 986	+ 11,0	2,7	47 691	+ 6,5	14,4	9 174	+ 32,7	2,8
2. Vj												
3. Vj												
4. Vj												

- 1) Veränderung gegenüber entsprechendem Vorjahreszeitraum.
2) Anteil am Produktionswert der Abschnitte B und C insgesamt.
3) Energieerzeugung nur von Unternehmen des Verarbeitenden Gewerbes sowie des Bergbaus und der Gewinnung von Steinen und Erden.

2 Wert der zum Absatz bestimmten Produktion nach Güterklassen und Güterabteilungen
Deutschland

Güter- klasse abteilung	Bezeichnung	1. VJ 2010	4. VJ 2010	1. VJ 2011	1. VJ 2011 Anzahl der Unternehmen
		1000 EUR			
1	2	3	4	5	6
05	Kohle	.	.	.	4
0510	Steinkohle	-	-	-	-
0520	Braunkohle	.	.	.	3
0599	Veredlung von Erzeugnissen dieser Güterabteilung	.	.	.	1
06	Erdöl und Erdgas	407 718	429 026	495 702	5
0610	Erdöl	144 197	164 081	210 022	5
0620	Erdgas, verflüssigt oder gasförmig	263 521	264 945	285 681	5
07	Erze				
0710	Eisenerze				
0721	Uran- und Thoriumerze				
0729	NE-Metallerze (ohne Uran- und Thoriumerze)				
0799	Veredlung von Erzeugnissen dieser Güterabteilung				
08	Steine und Erden, sonstige Bergbauerzeugnisse	714 990	886 944	851 746	704
0811	Naturwerksteine und Natursteine, Kalk- und Gipssteine, Kreide und Schiefer	56 920	73 635	70 148	97
0812	Kies, Sand, Ton und Kaolin	301 817	533 697	421 105	597
0891	Chemische und Düngemittelminerale	69 588	65 282	84 366	13
0892	Torf	69 510	27 899	75 898	21
0893	Salz, reines Natriumchlorid (ohne Speisesalz)	176 975	139 732	149 462	9
0899	Steine und Erden, a.n.g. sonstige Bergbauerzeugnisse	40 181	46 698	50 768	23
09	Dienstleistungen für den Bergbau und für die Gewinnung von Steinen und Erden	90 467	105 671	81 323	17
0910	Dienstleistungen für die Erdöl- und Erdgasgewinnung	.	.	.	15
0990	Dienstleistungen für den sonstigen Bergbau und für die Gewinnung von Steinen und Erden	.	.	.	2
10	Nahrungs- und Futtermittel	26 889 022	30 813 928	28 707 898	4 963
1011	Fleisch (ohne Geflügel)	3 340 883	3 757 989	3 566 681	676
1012	Geflügelfleisch	728 232	786 359	756 926	154
1013	Verarbeitetes Fleisch	3 392 549	3 681 133	3 338 310	1 119
1020	Fischerzeugnisse u.a. Meeresfrüchte	457 527	487 327	466 116	90
1031	Verarbeitete Kartoffeln und Kartoffelerzeugnisse	277 746	324 661	296 793	66
1032	Frucht- und Gemüsesäfte, nicht gegoren, ohne Zusatz von Alkohol	430 766	487 933	480 892	106
1039	Verarbeitetes Obst und Gemüse, a.n.g.	715 843	870 001	696 007	195
1041	Öle und Fette (ohne Margarine und Nahrungsfette)	800 188	753 283	815 255	49
1042	Margarine und Nahrungsfette	196 415	292 930	298 039	12
1051	Milch und Milcherzeugnisse (ohne Speiseeis)	4 299 425	4 672 045	4 933 421	159
1052	Speiseeis, auch kakaohaltig	322 247	132 374	308 199	29
1061	Mahl- und Schälmuhlenerzeugnisse	684 492	827 046	873 859	126
1062	Stärke und Stärkeerzeugnisse	273 144	338 636	291 045	27
1071	Backwaren (ohne Dauerbackwaren)	3 036 829	3 273 238	3 165 177	2 418
1072	Dauerbackwaren	644 968	730 156	648 427	292
1073	Teigwaren	97 303	106 775	92 229	29
1081	Zucker	209 339	1 460 548	167 612	11
1082	Süßwaren (ohne Dauerbackwaren)	2 069 506	2 435 942	2 139 596	208
1083	Kaffee und Tee, Kaffee-Ersatz	641 186	741 294	782 236	64
1084	Würzen und Soßen	700 064	789 520	711 420	126
1085	Fertiggerichte	738 276	748 242	745 069	214
1086	Homogenisierte Nahrungsmittelzubereitungen, i.A.E., zur Ernährung von Kindern oder zum Diätgebrauch in Behältnissen mit einem Inhalt von 250 g oder weniger	162 636	178 532	184 464	22
1089	Sonstige Nahrungsmittel, a.n.g.	1 199 727	1 179 392	1 171 282	293
1091	Futtermittel für Nutztiere	953 327	1 188 685	1 259 502	145
1092	Futtermittel für sonstige Tiere, zubereitet (ohne Vormischungen)	448 737	484 667	456 499	74
1099	Veredlung von Erzeugnissen dieser Güterabteilung	67 663	85 223	62 842	20

2 Wert der zum Absatz bestimmten Produktion nach Güterklassen und Güterabteilungen
Deutschland

Güter- klasse abteilung	Bezeichnung	1. VJ 2010	4. VJ 2010	1. VJ 2011	1. VJ 2011 Anzahl der Unternehmen
		1000 EUR			
1	2	3	4	5	6
11	Getränke	3 580 613	3 826 140	3 856 690	594
1101	Spirituosen	220 357	253 028	240 757	57
1102	Traubenwein	260 222	351 639	270 783	40
1103	Apfelwein und sonstige Fruchtweine; alkoholhaltige Mischgetränke, a.n.g.	58 313	57 808	63 188	189
1104	Wermutwein und andere Weine aus frischen Weintrauben, aromatisiert	.	.	.	6
1105	Bier	1 226 976	1 288 024	1 263 172	280
1106	Malz	132 405	.	.	29
1107	Erfrischungsgetränke; natürliches Mineralwasser und sonstiges Wasser; abgefüllt	1 667 566	1 746 489	1 886 620	370
1199	Veredlung von Erzeugnissen dieser Güterabteilung, a.n.g.
12	Tabakerzeugnisse	623 878	635 016	656 627	22
1200	Tabakerzeugnisse (ohne Abfälle)	.	.	.	21
1299	Veredlung von Erzeugnissen dieser Güterabteilung	.	.	.	1
13	Textilien	2 262 208	2 397 960	2 561 418	782
1310	Textile Spinnstoffe und Garne	159 083	168 489	194 405	51
1320	Gewebe	359 855	363 402	403 103	121
1330	Textilveredlung	233 967	228 450	235 853	127
1391	Gewirke und Gestricke	118 545	130 131	143 153	51
1392	Konfektionierte Textilwaren (ohne Bekleidung)	339 391	402 318	385 804	251
1393	Teppiche und textile Fußbodenbeläge	176 056	178 257	188 088	36
1394	Seilerwaren	36 648	33 201	38 640	28
1395	Vliesstoffe (auch getränkt, bestrichen, bezogen oder mit Lagen versehen) und Erzeugnisse daraus (ohne Bekleidung)	308 555	320 545	353 177	57
1396	Technische Textilien	451 152	488 529	526 729	150
1399	Sonstige Textilwaren, a.n.g.	78 955	84 639	92 466	45
14	Bekleidung	421 957	384 749	438 469	221
1411	Bekleidung aus Leder oder rekonsti- tuiertem Leder (ohne Bekleidungs- zubehör, Schuhe und Kopfbedeckungen)	5 568	4 344	6 997	7
1412	Arbeits- und Berufsbekleidung	22 193	24 064	.	26
1413	Sonstige Oberbekleidung (ohne Arbeits- und Berufsbekleidung)	158 006	111 257	156 093	63
1414	Wäsche	73 764	78 434	78 987	72
1419	Bekleidung und Bekleidungszubehör, a.n.g.	45 926	52 993	49 581	61
1420	Pelzwaren	.	.	290	3
1431	Strumpfwaren	100 456	97 090	105 589	22
1439	Bekleidung a.n.g., aus Gewirken oder Gestricken	14 376	15 071	15 761	27
1499	Veredlung von Erzeugnissen dieser Güterabteilung (ohne Bekleidung aus textilen Stoffen)	.	.	.	2
15	Leder und Lederwaren	333 518	350 739	391 679	150
1511	Leder und Lederfaserstoff; zugerichtete und gefärbte Felle	68 692	74 855	90 006	14
1512	Lederwaren (ohne Lederbekleidung und Schuhe)	69 018	.	.	64
1520	Schuhe	187 943	199 551	212 744	72
1599	Veredlung von Erzeugnissen dieser Güterabteilung	7 866	.	.	5
16	Holz sowie Holz- und Korkwaren (ohne Möbel); Flecht- und Korbmacherwaren	3 278 294	3 963 552	3 866 914	1 343
1610	Holz, gesägt und gehobelt	830 044	1 006 817	1 056 767	460
1621	Furnier-, Sperrholz-, Holzfaser- und Holzspanplatten	955 705	1 001 956	1 123 911	117
1622	Parkettböden	59 194	60 542	53 668	16
1623	Konstruktionsteile, Fertigbauteile, Ausbauelemente und Fertigteilbauten aus Holz	992 456	1 370 927	1 133 542	579
1624	Verpackungsmittel, Lagerbehälter und Ladungsträger, aus Holz	218 819	264 277	269 599	176
1629	Holzwaren a.n.g.; Kork-, Flecht- und Korbmacherwaren (ohne Möbel)	187 286	217 442	195 010	195
1699	Veredlung von Erzeugnissen dieser Güterabteilung	34 789	41 590	34 418	27

2 Wert der zum Absatz bestimmten Produktion nach Güterklassen und Güterabteilungen
Deutschland

Güter- klasse abteilung	Bezeichnung	1. VJ 2010	4. VJ 2010	1. VJ 2011	1. VJ 2011 Anzahl der Unternehmen
		1000 EUR			
1	2	3	4	5	6
17	Papier, Pappe und Waren daraus	8 083 275	8 777 340	9 135 900	1 002
1711	Holz- und Zellstoff	157 467	196 300	218 674	12
1712	Papier und Pappe	3 339 131	3 755 408	3 929 650	186
1721	Wellpapier und -pappe; Verpackungsmittel aus Papier, Karton und Pappe	2 470 898	2 662 438	2 804 276	401
1722	Haushalts-, Hygiene- und Toilettenartikel aus Zellstoff, Papier und Pappe	1 034 752	1 049 637	1 022 932	65
1723	Schreibwaren und Bürobedarf aus Papier, Karton oder Pappe	267 361	293 732	279 364	178
1724	Tapeten	125 552	122 685	133 286	13
1729	Andere Waren aus Papier, Karton und Pappe	567 415	580 246	618 369	224
1799	Veredlung von Erzeugnissen dieser Güterabteilung	120 699	116 893	129 350	28
18	Druckerzeugnisse, bespielte Ton-, Bild- und Datenträger	3 822 469	4 480 648	3 971 494	1 480
1811	Druck von Zeitungen	223 115	229 139	222 152	69
1812	Andere Druckereileistungen	2 962 990	3 456 150	3 104 888	1 129
1813	Druckvorstufen- und Medienvorstufen Dienstleistungen	265 145	302 992	283 159	362
1814	Druckweiterverarbeitung von Druckerzeugnissen	210 498	274 622	233 325	213
1820	Vervielfältigung von bespielten Ton-, Bild- und Datenträgern	160 720	217 744	127 969	25
19	Kokereierzeugnisse und Mineralölerzeugnisse	6 271 459	7 697 689	8 451 881	83
1910	Kokereierzeugnisse				7
1920	Mineralölerzeugnisse und Briketts	5 999 268	7 374 716	8 124 981	75
1999	Veredlung von Erzeugnissen dieser Güterabteilung (ohne Wiederaufbereitung von radioaktiven Brennelementen)	.	.	.	2
20	Chemische Erzeugnisse	25 014 929	26 534 092	29 919 649	1 459
2011	Industriegase	263 703	262 907	249 398	29
2012	Farbstoffe und Pigmente	799 726	857 966	965 713	96
2013	Sonstige anorganische Grundstoffe und Chemikalien				
	(einschl. Spalt- und Brutstoffe)	1 650 509	1 861 864	2 058 710	172
2014	Sonstige organische Grundstoffe und Chemikalien	5 831 005	6 248 010	7 214 183	216
2015	Düngemittel und Stickstoffverbindungen	754 012	818 836	1 083 308	59
2016	Kunststoffe, in Primärformen	5 251 250	5 562 376	6 272 914	233
2017	Synthetischer Kautschuk, in Primärformen	262 121	319 191	346 466	23
2020	Schädlingsbekämpfungs- und Pflanzenschutzmittel, Desinfektionsmittel	902 381	505 532	1 025 032	75
2030	Anstrichmittel, Druckfarben und Kitte	1 814 164	1 965 120	2 092 868	299
2041	Seifen, Wasch-, Reinigungs- und Poliermittel	1 161 560	1 250 509	1 339 248	252
2042	Körperpflegemittel und Duftstoffe	1 256 417	1 234 274	1 315 306	182
2051	Pyrotechnische Erzeugnisse	148 675	190 344	150 833	17
2052	Klebstoffe	332 221	355 021	394 152	66
2053	Etherische Öle	320 970	311 991	359 217	48
2059	Sonstige chemische Erzeugnisse, a.n.g.	3 346 072	3 794 352	3 974 623	446
2060	Chemiefasern	504 398	562 051	600 288	43
2099	Veredlung von Erzeugnissen dieser Güterabteilung	415 747	433 748	477 388	51
21	Pharmazeutische u.ä. Erzeugnisse	6 687 928	6 819 139	6 701 750	316
2110	Pharmazeutische Grundstoffe u.ä. Erzeugnisse	663 224	648 591	802 703	84
2120	Pharmazeutische Spezialitäten und sonstige pharmazeutische Erzeugnisse	6 020 822	6 145 942	5 870 430	244
2199	Veredlung von Erzeugnissen dieser Güterabteilung	3 883	24 606	28 617	9

2 Wert der zum Absatz bestimmten Produktion nach Güterklassen und Güterabteilungen
Deutschland

Güter- klasse abteilung	Bezeichnung	1. VJ 2010	4. VJ 2010	1. VJ 2011	1. VJ 2011 Anzahl der Unternehmen
		1000 EUR			
1	2	3	4	5	6
22	Gummi- und Kunststoffwaren	13 237 182	14 451 047	15 478 059	3 274
2211	Herstellung und Runderneuerung von Bereifungen	941 730	787 302	922 183	20
2219	Andere Gummiwaren (ohne Bereifungen)	1 691 474	1 866 126	2 119 826	316
2221	Platten, Folien, Schläuche und Profile, aus Kunststoffen	3 614 148	3 943 390	4 372 459	637
2222	Verpackungsmittel aus Kunststoffen	1 739 823	1 838 251	1 983 145	520
2223	Baubedarfsartikel aus Kunststoffen	979 724	1 431 274	1 157 611	634
2229	Sonstige Kunststoffwaren	3 879 267	4 134 887	4 505 326	1 518
2298	Schneide-, Gewindeschneide-, Beschichtungsleistungen, metallische Vakuumplattierungen u.a. Bearbeitungsleistungen an Kunststoffteilen und -oberflächen	98 794	109 705	134 832	68
2299	Veredlung von Erzeugnissen dieser Güterabteilung	292 222	340 111	282 678	126
23	Glas und Glaswaren, Keramik, bearbeitete Steine und Erden	5 505 098	7 277 225	6 724 728	1 790
2311	Flachglas (ohne veredeltes und bearbeitetes Flachglas)	219 254	245 206	238 116	29
2312	Veredeltes und bearbeitetes Flachglas	695 424	846 049	777 738	212
2313	Hohlglas	494 022	516 026	519 428	54
2314	Glasfasern und Waren daraus	187 249	220 859	228 610	36
2319	Sonstiges Glas (einschl. technischer Glaswaren)	270 591	292 857	302 583	89
2320	Feuerfeste keramische Werkstoffe	310 262	317 323	363 653	58
2331	Keramische Wand-, Bodenfliesen und -platten	114 221	120 649	125 218	27
2332	Ziegel und sonstige Baukeramik	191 242	302 687	242 686	66
2341	Keramische Haushaltswaren und Ziergegenstände	114 149	123 250	114 061	37
2342	Sanitärkeramik	49 006	48 337	52 726	4
2343	Isolatoren und Isolierteile aus Keramik	48 426	57 188	60 310	15
2344	Keramische Waren für sonstige technische Zwecke	122 706	134 566	143 093	49
2349	Andere keramische Waren, a.n.g.	53 133	54 876	58 404	23
2351	Zement	271 963	465 015	395 448	30
2352	Kalk und gebrannter Gips	174 224	194 019	196 170	45
2361	Erzeugnisse aus Beton, Zement und Kalksandstein für den Bau	573 348	1 033 237	854 702	455
2362	Gipserzeugnisse für den Bau	124 544	123 431	134 321	13
2363	Frischbeton (Transportbeton)	260 072	448 622	398 402	308
2364	Mörtel und anderer Beton, nicht feuerfest	190 896	258 244	249 702	122
2365	Faserzementwaren	64 845	82 321	77 934	23
2369	Erzeugnisse aus Beton, Zement und Gips, a.n.g.	104 348	130 579	121 918	47
2370	Bearbeitete und verarbeitete Naturwerksteine und Natursteine, a.n.g.	60 792	94 595	70 205	103
2391	Mühl-, Mahl-, Schleif-, Wetz- und Poliersteine natürliche oder künstliche Schleifstoffe	189 150	208 565	223 637	52
2399	Sonstige Erzeugnisse aus nichtmetallischen Mineralien, a.n.g (einschl. Veredlung von Erzeug- nissen dieserGüterabteilung)	621 232	958 723	775 662	214
24	Metalle	18 561 915	21 829 550	24 652 661	1 134
2410	Roheisen, Stahl und Ferro- legierungen	6 657 247	7 937 984	9 205 182	118
2420	Stahlrohre, Rohrform-, Rohrverschluss- und Rohrverbindungsstücke, aus Eisen oder Stahl	1 361 652	1 568 623	1 663 479	193
2431	Blankstahl	231 267	292 867	370 553	34
2432	Kaltband mit einer Breite von weniger als 600 mm	877 763	849 900	958 963	55
2433	Kaltprofile	249 548	302 166	307 164	71
2434	Kaltgezogener Draht	312 324	348 808	409 869	64
2441	Edelmetalle und Halbzeug daraus	1 065 766	1 537 667	1 514 443	27
2442	Aluminium und Halbzeug daraus	2 327 503	2 550 061	2 853 259	118
2443	Blei, Zink und Zinn und Halbzeug daraus	370 755	411 593	439 489	35
2444	Kupfer und Halbzeug daraus	2 381 173	2 834 611	3 221 253	77
2445	Sonstige NE-Metalle und Halbzeug daraus	303 730	349 295	394 039	53
2446	Kernbrennstoffe				
2451	Eisengießereierzeugnisse	1 204 556	1 414 604	1 670 519	176
2452	Stahlgießereierzeugnisse	246 179	272 497	317 532	50
2453	Leichtmetallgießereierzeugnisse	838 510	1 005 240	1 137 064	207
2454	Buntmetall-/ Schwermetallgießereierzeugnisse	133 940	153 634	189 855	98

2 Wert der zum Absatz bestimmten Produktion nach Güterklassen und Güterabteilungen
Deutschland

Güter- klasse abteilung	Bezeichnung	1. VJ 2010	4. VJ 2010	1. VJ 2011	1. VJ 2011 Anzahl der Unternehmen
		1000 EUR			
1	2	3	4	5	6
25	Metallerzeugnisse	18 543 740	21 954 225	22 752 723	8 140
2511	Metallkonstruktionen	2 348 786	3 211 760	2 794 086	1 715
2512	Ausbauelemente aus Stahl und Aluminium	623 047	912 321	697 533	594
2521	Heizkörper und -kessel für Zentralheizungen, Teile dafür	306 879	393 375	340 717	50
2529	Sonstige Metallbehälter mit einem Fassungsvermögen von mehr als 300 l	267 259	400 345	322 444	243
2530	Dampfkessel (Dampferzeuger) (ohne Zentralheizungskessel) Kernreaktoren, Teile dafür	146 153	162 993	169 482	43
2540	Waffen und Munition, Teile dafür	69 399	85 423	75 238	26
2550	Schmiede-, Blechformteile, gewalzte Ringe und pulvermetallurgische Erzeugnisse	3 972 572	4 510 130	5 131 132	1 069
2561	Oberflächenveredlung und Wärmebehandlung	1 265 160	1 483 232	1 626 800	932
2562	Mechanikleistungen, a.n.g.	1 940 442	2 292 904	2 535 858	1 679
2571	Schneidwaren und Bestecke, aus unedlen Metallen	149 628	169 479	169 636	51
2572	Schlösser und Beschläge aus unedlen Metallen	1 477 027	1 546 784	1 710 973	253
2573	Werkzeuge	1 848 903	2 304 672	2 223 116	1 514
2591	Metallbehälter mit einem Fassungsvermögen von 300 l oder weniger	161 137	173 263	191 351	74
2592	Verpackungen und Verschlüsse, aus Eisen, Stahl und NE-Metall	578 316	584 335	628 908	68
2593	Drahtwaren, Ketten und Federn	1 047 993	1 141 276	1 305 242	332
2594	Schrauben und Nieten	748 482	816 092	921 173	224
2599	Andere Metallwaren, a.n.g. (einschl. Veredlung von Erzeugnissen dieser Güterabteilung)	1 592 560	1 765 841	1 909 035	833
26	Datenverarbeitungsgeräte, elektronische und optische Erzeugnisse	11 519 268	14 641 411	13 392 946	2 059
2611	Elektronische Bauelemente	2 288 169	2 747 903	2 611 342	203
2612	Bestückte Leiterplatten	503 022	578 835	638 053	177
2620	Datenverarbeitungsgeräte und periphere Geräte	1 297 600	1 738 369	1 149 073	162
2630	Geräte und Einrichtungen der Telekommunikationstechnik	1 103 667	1 344 009	1 260 425	214
2640	Geräte der Unterhaltungselektronik	645 917	804 763	740 116	114
2651	Mess-, Kontroll-, Navigations- u.ä. Instrumente und Vorrichtungen	3 843 122	5 271 281	4 854 240	1 150
2652	Uhren	64 085	90 573	88 492	57
2660	Bestrahlungs- und Elektrophysiotherapiegeräte und elektromedizinische Geräte	873 773	993 129	887 850	77
2670	Optische und fotografische Instrumente und Geräte	858 385	1 030 179	1 109 156	146
2680	Magnetische und optische Datenträger	13 142	11 686	12 821	4
2699	Veredlung von Erzeugnissen dieser Güterabteilung	28 387	30 683	41 378	33
27	Elektrische Ausrüstungen	14 983 692	17 610 822	17 651 078	2 412
2711	Elektromotoren, Generatoren, Transformatoren und Teile dafür	3 062 407	3 631 076	3 534 931	507
2712	Elektrizitätsverteilungs- und -schalteinrichtungen, Teile dafür	3 813 047	4 730 014	4 693 743	805
2720	Akkumulatoren und Batterien	321 868	355 598	370 213	28
2731	Glasfaserkabel	42 326	66 819	53 653	28
2732	Sonstige elektronische und elektrische Kabel	964 865	1 107 508	1 185 942	180
2733	Elektrisches Installationsmaterial	1 888 055	2 008 582	2 241 294	300
2740	Elektrische Lampen und Leuchten	1 264 872	1 433 567	1 432 069	286
2751	Elektrische Haushaltsgeräte, Teile dafür (einschl. Tauchsiedern und elektrischen Geräten zum Raum- oder Bodenheizen o.ä., für gewerbliche Zwecke)	1 859 961	1 905 657	2 004 832	147
2752	Nicht elektrische Haushaltsgeräte, Teile dafür	204 782	275 869	238 143	71
2790	Sonstige elektrische Ausrüstungen und Geräte a.n.g.	1 498 203	2 019 041	1 814 597	469
2799	Veredlung von Erzeugnissen dieser Güterabteilung	63 306	77 091	81 662	60

2 Wert der zum Absatz bestimmten Produktion nach Güterklassen und Güterabteilungen
Deutschland

Güter- klasse abteilung	Bezeichnung	1. VJ 2010	4. VJ 2010	1. VJ 2011	1. VJ 2011 Anzahl der Unternehmen
		1000 EUR			
1	2	3	4	5	6
28	Maschinen	34 360 948	47 564 185	42 592 903	6 095
2811	Verbrennungsmotoren und Turbinen (ohne Motoren für Luft- und Straßenfahrzeuge)	5 282 476	6 018 177	6 242 466	166
2812	Hydraulische und pneumatische Komponenten und Systeme	1 267 218	1 477 199	1 675 166	201
2813	Sonstige Pumpen und Kompressoren	2 170 710	2 796 563	2 591 287	312
2814	Armaturen	1 802 222	1 909 556	2 043 254	341
2815	Lager, Getriebe, Zahnräder und Antriebs Elemente	3 179 033	3 395 490	3 750 325	431
2821	Öfen und Brenner, Teile dafür	384 777	658 189	502 575	143
2822	Hebezeuge und Fördermittel	2 065 543	3 043 939	2 559 219	689
2823	Büromaschinen (ohne Datenverarbeitungsgeräte und periphere Geräte)	213 024	223 051	203 509	42
2824	Handgeführte, kraftbetriebene Werkzeuge; Teile dafür	369 661	407 363	444 366	66
2825	Kälte- und lufttechnische Erzeugnisse für gewerbliche Zwecke	2 151 658	3 457 525	2 371 272	528
2829	Sonstige nicht wirtschaftszweigspezifische Maschinen, a.n.g.	3 439 736	4 620 337	3 992 073	948
2830	Maschinen für die Land- und Forstwirtschaft	1 655 393	1 471 661	2 135 104	219
2841	Werkzeugmaschinen für die Metallbearbeitung, Teile dafür	1 720 848	3 042 305	2 325 258	608
2849	Werkzeugmaschinen a.n.g., Teile dafür; Zubehör für Werkzeugmaschinen	695 245	1 177 593	845 486	359
2891	Maschinen für die Metallerzeugung, Walzwerkseinrichtungen, Gießmaschinen; Teile dafür	237 327	1 455 140	422 425	80
2892	Bergwerks-, Bau- und Baustoffmaschinen, Teile dafür	1 698 679	2 395 293	2 380 094	304
2893	Maschinen für die Nahrungs-, Futtermittel- und Getränkeherstellung und für die Tabakverarbeitung, Teile dafür	680 363	1 116 240	748 206	275
2894	Maschinen für die Textil- und Bekleidungsherstellung, die Ledererzeugung und -verarbeitung sowie die Herstellung von Schuhen	635 962	1 004 028	945 706	189
2895	Maschinen für die Papiererzeugung und -verarbeitung	309 860	570 775	439 642	114
2896	Maschinen für die Kunststoff- und Gummierzeugung und -verarbeitung	888 359	1 460 589	1 215 549	276
2899	Maschinen für sonstige bestimmte Wirtschaftszweige a.n.g. (einschl. Veredlung von Erzeug- nissen dieser Güterabteilung)	3 512 853	5 863 171	4 759 920	1 469
29	Kraftwagen und Kraftwagenteile	54 558 708	66 288 330	66 536 225	1 326
2910	Kraftwagen und Kraftwagenmotoren	38 805 722	47 898 539	47 126 295	88
2920	Karosserien, Aufbauten und Anhänger	1 512 103	2 062 519	2 128 512	396
2931	Elektrische und elektronische Ausstattungsgegenstände für Motoren und Fahrzeuge, a.n.g.	1 284 518	1 419 426	1 621 839	108
2932	Andere Teile und anderes Zubehör für Kraftwagen	12 823 529	14 778 315	15 529 589	800
2999	Veredlung von Erzeugnissen dieser Güterabteilung	132 835	129 531	129 990	26
30	Sonstige Fahrzeuge	5 960 819	7 848 936	5 947 757	367
3011	Schiffe (ohne Boote und Yachten)	821 365	1 046 308	639 016	56
3012	Boote und Yachten	299 553	728 514	270 841	17
3020	Schienenfahrzeuge	1 257 170	1 614 319	1 071 520	96
3030	Luft- und Raumfahrzeuge	2 975 414	4 040 691	3 267 654	94
3091	Krafträder	.	.	.	12
3092	Fahrräder und Behindertenfahrzeuge	224 607	184 721	256 133	60
3099	Fahrzeuge, a.n.g., Veredlung von Erzeugnissen dieser Güterabteilung	.	.	.	41
31	Möbel	3 798 879	4 216 332	4 061 808	1 187
3100	Sitzmöbel und Teile dafür; Teile für Möbel	1 136 525	1 232 188	1 237 560	505
3101	Büromöbel, Ladenmöbel aus Holz	460 800	648 789	553 622	333
3102	Küchenmöbel aus Holz	840 826	910 562	852 924	134
3103	Matratzen	214 430	219 793	211 353	67
3109	Sonstige Möbel	1 143 828	1 202 939	1 204 179	463
3199	Veredlung von Erzeugnissen dieser Güterabteilung	2 470	2 061	2 170	9

2 Wert der zum Absatz bestimmten Produktion nach Güterklassen und Güterabteilungen
Deutschland

Güter- klasse abteilung	Bezeichnung	1. VJ 2010	4. VJ 2010	1. VJ 2011	1. VJ 2011 Anzahl der Unternehmen
		1000 EUR			
1	2	3	4	5	6
32	Waren a.n.g.	3 844 902	4 669 254	4 382 443	1 638
3211	Münzen	9 986	5 783	7 991	9
3212	Schmuck, Gold- und Silberschmiedewaren (ohne Fantasieschmuck)	94 836	148 135	114 211	70
3213	Fantasieschmuck	8 642	8 436	8 557	16
3220	Musikinstrumente	62 649	73 558	67 421	60
3230	Sportgeräte	104 977	144 923	122 317	79
3240	Spielwaren	330 945	565 826	391 104	82
3250	Medizinische und zahnmedizinische Apparate und Materialien	2 693 040	3 083 041	3 051 233	1 085
3291	Besen und Bürsten	132 363	135 772	154 973	58
3299	Sonstige Erzeugnisse, a.n.g. (einschl. Veredlung von Erzeug- nissen dieser Güterabteilung)	407 462	503 781	464 636	212
33	Reparatur, Instandhaltung und Installation von Maschinen und Ausrüstungen (einschl. Wartung)	6 993 145	9 696 998	7 781 910	4 726
3311	Reparatur und Instandhaltung von Metallerzeugnissen	304 208	443 110	320 381	562
3312	Reparatur und Instandhaltung von Maschinen	1 624 454	2 152 953	1 905 864	2 110
3313	Reparatur und Instandhaltung von elektronischen und optischen Geräten	507 934	517 910	496 981	452
3314	Reparatur und Instandhaltung von elektrischen Ausrüstungen	397 614	764 335	522 661	441
3315	Reparatur und Instandhaltung von Schiffen und Booten	103 823	180 010	117 838	90
3316	Reparatur und Instandhaltung von Luft- und Raumfahrzeugen sowie von Motoren und Triebwerken dafür, für zivile Zwecke	1 310 992	1 412 401	1 446 612	52
3317	Reparatur und Instandhaltung von Fahrzeugen, a.n.g.	118 784	166 546	276 473	67
3319	Reparatur und Instandhaltung von sonstigen Ausrüstungen	13 059	19 117	19 999	29
3320	Installation von Maschinen und Ausrüstungen	2 612 278	4 040 615	2 675 102	1 705

Melde-Nr.	Bezeichnung	Einheit	1. Vj 2010	4. Vj 2010	1. Vj 2011	1. Vj 2011 Anzahl der Unternehmen
1	2	3	4	5	6	7
	Kohle					
	Steinkohle					
0510 10 300	- Kokssteinkohle (Steinkohle mit einem oberen Heizwert von mehr als 23.865 kJ/kg auf Nassprobe, aschefrei, geeignet zur Herstellung von Hochofenkoks)	1000 t	*	.	.	1
		TJ	*	.	.	1
	darunter zum Absatz bestimmt	1000 t	-	-	-	-
		TJ	-	-	-	-
		1000 EUR	-	-	-	-
0510 10 500	- Kesselkohle (Steinkohle mit einem oberen Heizwert von mehr als 23.865 kJ/kg auf Nassprobe, aschefrei, zur Dampferzeugung und Raumheizung, einschl. Hartbraunkohle)	1000 t	*	-	-	-
		TJ	*	-	-	-
	darunter zum Absatz bestimmt	1000 t	-	-	-	-
		TJ	-	-	-	-
		1000 EUR	-	-	-	-
0520 10 000	Braunkohle (Kohle mit einem oberen Heizwert von weniger als 23.865 kJ/kg auf Nassprobe, aschefrei)	1000 t	*	45 251	46 104	5
		TJ	*	417 731	428 382	5
	darunter zum Absatz bestimmt	1000 t	.	.	.	3
		TJ	.	.	.	3
		1000 EUR
0599 99 000	Veredlung von Erzeugnissen dieser Güterabteilung	1000 EUR	.	.	.	1
	Erdöl und Erdgas					
	Erdöl und Öl aus bituminösen Mineralien, roh					
0610 10 300	- Rohöl (natürlich vorkommendes Mineralöl, bestehend aus zahlreichen Kohlenwasserstoffen, einschl. Öl aus Ölschiefer, Asphaltsand usw.)	1000 t	*	491	491	5
		TJ	*	21 196	20 797	5
	darunter zum Absatz bestimmt	1000 t	.	491	491	5
		TJ	.	21 196	20 797	5
		1000 EUR
0610 10 500	- Erdgaskondensate (Flüssigerdgas, die Erdgasanteile, die in Separatoren, Vor-Ort-Einrichtungen oder Gasaufbereitungsanlagen verflüssigt werden (LPG, Naturbenzin, Gasöl))	1000 t	*	.	.	2
		TJ	*	.	.	2
	darunter zum Absatz bestimmt	1000 t	.	.	.	2
		TJ	.	.	.	2
		1000 EUR
0610 20 000	Bituminöse oder ölhaltige Schiefer und Sande (organische Stoffe oder bituminöse oder anderes hochviskoses Erdöl enthaltendes Sedimentgestein)	t	*	-	-	-
		TJ	*	-	-	-
	darunter zum Absatz bestimmt	t	-	-	-	-
		TJ	-	-	-	-
		1000 EUR	-	-	-	-
	Erdgas					
0620 10 000	Erdgas (methanreiches Verbrennungsgas aus Lagerstätten), verflüssigt oder gasförmig	1000 MWh	*	31 901	29 146	5
	darunter zum Absatz bestimmt	1000 MWh	.	31 901	29 146	5
		1000 EUR	.	263 521	264 945	285 681

Melde- Nr.	Bezeichnung	Einheit	1. Vj 2010	4. Vj 2010	1. Vj 2011	1. Vj 2011 Anzahl der Unternehmen
1	2	3	4	5	6	7
	Erze					
0710 10 000	Eisenerze und ihre Konzentrate (ohne Schwefelkiesabbrände) darunter zum Absatz bestimmt	t-eff. t-eff. 1000 EUR	*	- - -	- - -	- - -
	NE-Metallerze					
0721 10 000	Uran- und Thoriumerze und deren Konzentrate	t 1000 EUR		- -	- -	- -
	NE-Metallerze (ohne Uran- und Thoriumerze)					
0729 11 000	- Kupfererze und ihre Konzentrate darunter zum Absatz bestimmt	t-eff. t-eff. 1000 EUR	*	- - -	- - -	- - -
0729 12 000	- Nickelerze und ihre Konzentrate darunter zum Absatz bestimmt	t-eff. t-eff. 1000 EUR	*	- - -	- - -	- - -
0729 13 000	- Aluminiumerze und ihre Konzentrate darunter zum Absatz bestimmt	t-eff. t-eff. 1000 EUR	*	- - -	- - -	- - -
0729 14 000	- Edelmetallerze und ihre Konzentrate darunter zum Absatz bestimmt	t-eff. t-eff. 1000 EUR	*	- - -	- - -	- - -
0729 15 000	- Zinn-, Blei- und Zinkerze und ihre Konzentrate darunter zum Absatz bestimmt	t-eff. t-eff. 1000 EUR	*	- - -	- - -	- - -
0729 19 000	- Andere NE-Metallerze und ihre Konzentrate darunter zum Absatz bestimmt	t-eff. t-eff. 1000 EUR	*	. . .	- - -	- - -
0799 99 000	Veredlung von Erzeugnissen dieser Güterabteilung	1000 EUR		-	-	-

Melde-Nr.	Bezeichnung	Einheit	1. Vj 2010	4. Vj 2010	1. Vj 2011	1. Vj 2011 Anzahl der Unternehmen
1	2	3	4	5	6	7
	Steine und Erden, sonstige Bergbauerzeugnisse					
	Naturwerksteine und Natursteine					
	Marmor u.a. kalkhaltige Naturwerksteine und Natursteine - Marmor und Travertin					
0811 11 330	- - roh oder grob behauen	t	*	.	2 813	5
	darunter zum Absatz bestimmt	t		2 358	2 813	5
		1000 EUR		224	2 010	
0811 11 360	- - lediglich zerteilt, in Blöcken oder in Platten	t	*	.	23 669	8
	darunter zum Absatz bestimmt	t		13 746	23 669	8
		1000 EUR		1 456	3 435	
0811 11 500	- Ecaussine u.a. Werksteine aus Kalkstein; Alabaster, roh, auch grob behauen oder lediglich zerteilt	t	*	.	6 151	6
	darunter zum Absatz bestimmt	t		5 568	6 151	5
		1000 EUR		1 781	2 556	
	Granit, Sandstein u.a. Naturwerksteine und Natursteine - Granit					
0811 12 330	- - roh oder grob behauen	t	*	1 689	5 120	7
	darunter zum Absatz bestimmt	t		1 689	5 120	7
		1000 EUR		101	449	
0811 12 360	- - lediglich zerteilt, in Blöcken oder in Platten	t	*	863	1 282	4
	darunter zum Absatz bestimmt	t		863	1 282	4
		1000 EUR		983	1 175	
	- Sandstein					
0811 12 503	- - roh oder grob behauen	t	*	2 173	4 110	8
	darunter zum Absatz bestimmt	t		2 173	4 110	8
		1000 EUR		433	1 015	
0811 12 506	- - lediglich zerteilt, in Blöcken oder in Platten	t	*	.	5 020	10
	darunter zum Absatz bestimmt	t		3 024	5 020	9
		1000 EUR		337	715	
0811 12 900	- Andere Werksteine, lediglich zerteilt, in Blöcken oder Platten	t	*	.	2 490	3
	darunter zum Absatz bestimmt	t		.	2 490	3
		1000 EUR		.	.	
	Gipsstein, Anhydrit; Kalkstein (ohne gebrochene Kalksteine für den Tiefbau und ohne Naturwerksteine) als Hochofenzuschläge oder zum Herstellen von Kalk oder Zement					
0811 20 300	- Gipsstein; Anhydrit	1000 t	*	318	376	7
	darunter zum Absatz bestimmt	1000 t		156	197	7
		1000 EUR		1 190	1 963	
	- Kalkstein (ohne gebrochene Kalk- steine für den Tiefbau und ohne Naturwerksteine)					
0811 20 503	- - Kalkstein für die Herstellung von Zement; Branntkalk und Kalkstein für Industrie und Umwelttechnik	1000 t	*	7 822	9 556	36
	darunter zum Absatz bestimmt	1000 t		1 408	2 236	26
		1000 EUR		10 903	16 402	
0811 20 506	- - Kalkstein, gemahlen	1000 t	*	1 574	1 886	40
	darunter zum Absatz bestimmt	1000 t		1 074	1 277	38
		1000 EUR		28 673	32 283	
	Kreide und Dolomit, weder gebrannt oder gesintert					
0811 30 100	- Kreide	t	*	.	.	3
	darunter zum Absatz bestimmt	t		.	.	3
		1000 EUR		.	.	
0811 30 300	- Dolomit, weder gebrannt noch gesintert	t	*	181 185	176 894	6
	darunter zum Absatz bestimmt	t		181 185	176 894	6
		1000 EUR		2 204	2 167	
0811 40 000	Tonschiefer, auch grob behauen oder lediglich zerteilt, in Blöcken oder in Platten	t	*	.	.	2
	darunter zum Absatz bestimmt	t		.	.	2
		1000 EUR		.	.	
	Kies, Sand, Ton und Kaolin					
	Kies und Sand; gebrochene Natursteine					
	Natürliche Sande					
0812 11 500	- Kieselsaure Sande und Quarzsande (Industriesand)	1000 t		1 404	1 746	32
		1000 EUR		28 626	32 828	
0812 11 900	- Bausand (z.B. als Betonzuschlag) und andere natürliche Sande (ohne metallhaltige Sande)	1000 t		8 545	12 540	292
		1000 EUR		44 759	78 461	

Melde-Nr.	Bezeichnung	Einheit	1. Vj 2010	4. Vj 2010	1. Vj 2011	1. Vj 2011 Anzahl der Unternehmen
1	2	3	4	5	6	7
	Feldsteine, Kies, gebrochene Natursteine für den Betonbau oder als Steinmaterial im Wege- und Bahnbau; Körnungen, Splitt und Mehl von Natursteinen					
0812 12 103	- Kies, Feldsteine, Feuerstein (Flintstein) und Kiesel	1000 t	8 684	16 673	12 458	299
	- - Baukies (z.B. als Betonzuschlag) und anderer Kies	1000 EUR	58 154	108 380	84 358	
0812 12 108	- - Feldsteine, Feuerstein (Flintstein) und Kiesel	1000 t	989	2 321	1 564	39
	- - Gebrochene Natursteine für den Beton-, Wege- oder Bahnbau	1000 EUR	6 615	15 275	10 174	
0812 12 301	- - Gebrochener Kalkstein und Dolomit	1000 t	1 879	3 712	2 827	45
		1000 EUR	10 344	19 145	16 111	
0812 12 303	- - Brechsande und Körnungen	1000 t	3 896	11 833	7 335	134
		1000 EUR	28 966	74 901	47 611	
0812 12 305	- - Wasserbausteine	1000 t	275	429	301	59
		1000 EUR	2 773	4 409	3 372	
0812 12 307	- - Schrotten, Korngröße 35 bis 60 mm	1000 t	493	1 189	846	58
		1000 EUR	2 330	6 145	4 203	
0812 12 309	- - Andere gebrochene Natursteine, a.n.g.	1000 t	3 525	9 290	5 732	120
		1000 EUR	21 736	53 744	32 906	
0812 12 500	- Körnungen, Splitt und Mehl von Marmor	1000 t	78	258	183	5
		1000 EUR	1 788	2 831	2 388	
	- Körnungen, Splitt und Mehl von anderen Natursteinen (nicht für den Beton-, Wege- oder Bahnbau)					
0812 12 903	- - Körnungen, Splitt von anderen Natursteinen (ohne Marmor)	1000 t	3 496	9 248	5 747	114
		1000 EUR	25 065	60 859	39 344	
0812 12 905	- - Mehl von anderen Natursteinen (ohne Marmor- und Kalksteinmehl)	1000 t	288	549	231	23
		1000 EUR	5 713	7 562	6 142	
0812 13 000	Mischgut aus Schlacken u.ä. Industrieabfällen, auch in Verbindung mit zerkleinerten Natursteinen und unter Zusatz von bitumenhaltigen Bindemitteln	1000 t	1 308	1 449	1 515	9
	Ton und Kaolin	1000 EUR	7 948	10 955	11 567	
	Kaolin u.ä. kaolinhaltiger Ton und Lehm, roh oder gebrannt					
0812 21 400	- Kaolin, auch gebrannt	1000 t	*	.	.	9
	darunter zum Absatz bestimmt	1000 t	255	284	294	8
		1000 EUR	28 768	29 043	30 466	
0812 21 600	- Anderer kaolinhaltiger Ton und Lehm, auch gebrannt	1000 t	*	55	51	4
	darunter zum Absatz bestimmt	1000 t	55	85	51	4
		1000 EUR	3 284	1 389	4 553	
	Anderer Ton und Lehm, Andalusit, Cyanit, Sillimanit, roh oder gebrannt; Mullit, Schamotte-Körnungen und Ton-Dinasmassen					
0812 22 100	- Bentonit, Bleich- und Walkerden	1000 t	*	.	.	2
	darunter zum Absatz bestimmt	1000 t	.	.	.	1
		1000 EUR	.	.	.	
0812 22 300	- Feuerfester Ton und Lehm	1000 t	*	132	137	16
	darunter zum Absatz bestimmt	1000 t	118	150	118	15
		1000 EUR	2 812	3 396	2 980	
	- Anderer Ton und Lehm (ohne geblähten Ton, einschl. keramischem Ton)					
0812 22 501	- - Keramischer Ton	1000 t	*	728	770	12
	darunter zum Absatz bestimmt	1000 t	686	720	721	9
		1000 EUR	16 021	17 283	17 817	
0812 22 504	- - Anderer Ton und Lehm	1000 t	*	33	43	4
	darunter zum Absatz bestimmt	1000 t	33	43	.	4
		1000 EUR	.	.	.	
0812 22 508	- - Andalusit, Cyanit, Sillimanit und Mullit sowie Schamotte-Körnungen und Ton-Dinasmassen	1000 t	*	62	63	6
	darunter zum Absatz bestimmt	1000 t	62	64	63	6
		1000 EUR	5 657	6 562	6 331	

Melde-Nr.	Bezeichnung	Einheit	1. Vj 2010	4. Vj 2010	1. Vj 2011	1. Vj 2011 Anzahl der Unternehmen
1	2	3	4	5	6	7
	Steine und Erden a.n.g., sonstige Bergbauerzeugnisse					
	Chemische und Düngemittelminerale					
0891 11 000	Natürliche Calciumphosphate, natürliche Aluminiumcalcium- phosphate und Phosphatkreiden darunter zum Absatz bestimmt	t t 1000 EUR	* - -	- - -	- - -	- - -
0891 12 000	Schwefelkies, nicht geröstet; Schwefel, roh oder nicht raffiniert, einschl. Schwefel als Nebenprodukt darunter zum Absatz bestimmt	t t 1000 EUR	* - -	- - -	- - -	- - -
0891 19 000	Andere chemische Minerale darunter zum Absatz bestimmt	t t 1000 EUR	* 530 704 69 588	540 758 65 282	582 049 84 366	13 13
0892 10 101	Torf (einschl. Torfstreu), auch agglomeriert - Schwarztorf für gärtnerische Zwecke, ohne Nährstoffe und Kalkung, lose als Rohstoff und zur Bodenverbesserung darunter zum Absatz bestimmt	1000 m³ 1000 m³ 1000 EUR	* 293 293 .	203 203 .	324 324 3 069	5 5
0892 10 102	- Schwarztorf für gärtnerische Zwecke, ohne Nährstoffe und Kalkung, verpackt darunter zum Absatz bestimmt	1000 m³ 1000 m³ 1000 EUR	*	1 1
0892 10 103	- Blumenerde für Hobbygarten, verpackt darunter zum Absatz bestimmt	1000 m³ 1000 m³ 1000 EUR	* 957 957 32 004	269 269 10 137	1 017 1 017 34 036	13 13
0892 10 104	- Weißtorf für gärtnerische Zwecke, ohne Nährstoffe und Kalkung, lose als Rohstoff und zur Bodenverbesserung darunter zum Absatz bestimmt	1000 m³ 1000 m³ 1000 EUR	* 46 46 870	35 35 605	49 49 1 023	4 4
0892 10 105	- Weißtorf für gärtnerische Zwecke, ohne Nährstoffe und Kalkung, verpackt darunter zum Absatz bestimmt	1000 m³ 1000 m³ 1000 EUR	* 12 12 213	7 7 132	13 13 240	4 4
0892 10 107	- Gärtnerische Kultursubstrate (Weiß- und Schwarztorf), lose, aufgedüngt und gekalkt darunter zum Absatz bestimmt	1000 m³ 1000 m³ 1000 EUR	* 930 930 25 996	407 407 11 593	970 970 30 193	8 8
0892 10 108	- Gärtnerische Kultursubstrate (Weiß- und Schwarztorf), verpackt in Ballen und Säcken, aufgedüngt und gekalkt darunter zum Absatz bestimmt	1000 m³ 1000 m³ 1000 EUR	* 233 233 7 669	91 91 3 326	248 248 .	5 5
0893 10 001	Salz (ohne Speisesalz), reines Natriumchlorid, auch in wässriger Lösung oder mit Zusatz von Rieselhilfen (Antibackmittel oder Fluidifianten) - Steinsalz (bergmännisch gewonnen) darunter zum Absatz bestimmt	1000 t 1000 t 1000 EUR	* . 3 449 139 665	. 2 700 108 389	. 2 838 115 199	5 5
0893 10 005	- Siedesalz, reines Natriumchlorid darunter zum Absatz bestimmt	1000 t 1000 t 1000 EUR	* 524 . .	543 . .	577 . .	4 4
0893 10 008	- Meersalz aus Sonnenverdampfung, Salzsole (NaCl-Gehalt) darunter zum Absatz bestimmt	1000 t 1000 t 1000 EUR	*	3 3
0899 10 000	Steine und Erden a.n.g., sonstige Bergbauerzeugnisse Naturbitumen und Naturasphalt; Asphaltite und Asphaltgestein darunter zum Absatz bestimmt	t t 1000 EUR	* - - -	- - -	- - -	- - -
0899 21 000	Diamanten und Edelsteine; Graphit, Quarz, Schmirgel u.a. Mineralien, a.n.g. Diamanten und Edelsteine (ohne Industriediamanten), roh oder nur gesägt, gespalten oder rau geschliffen oder grob geformt darunter zum Absatz bestimmt	Kt Kt 1000 EUR	* - - -	- - -	- - -	- - -

3 Produktion nach Güterarten - Deutschland

Melde-Nr.	Bezeichnung	Einheit	1. Vj 2010	4. Vj 2010	1. Vj 2011	1. Vj 2011 Anzahl der Unternehmen
1	2	3	4	5	6	7
0899 22 000	Industriediamanten, roh oder nur gesägt, gespalten oder rau geschliffen; Bimsstein; Schmirgel; natürlicher Korund und Granat u.a. natürliche Schleifstoffe	t	*	.	.	1
	darunter zum Absatz bestimmt	t	.	.	.	1
		1000 EUR	.	.	.	
0899 29 001	Andere mineralische Stoffe	t	*	.	.	3
	- Natürlicher Graphit	t	.	.	.	2
	darunter zum Absatz bestimmt	t	.	.	.	
		1000 EUR	.	.	.	
0899 29 009	- Andere mineralische Stoffe, a.n.g.	t	*	71 430	77 247	10
	darunter zum Absatz bestimmt	t		71 430	77 247	10
		1000 EUR		10 294	9 656	
0899 99 000	Veredlung von Erzeugnissen dieser Güterabteilung	1000 EUR	18 171	23 393	24 970	10
	Dienstleistungen für den Bergbau und für die Gewinnung von Steinen und Erden					
	Dienstleistungen für die Erdöl- und Erdgasgewinnung (ohne geophysikalische, geologische, und seismographische Untersuchungen)					
0910 11 000	Bohrungsarbeiten für die Erdöl- und Erdgasgewinnung	1000 EUR	.	.	.	5
0910 12 000	Installations-, Reparatur-, Instandhaltungs- und Abbauarbeiten von Bohranlagen für die Erdöl- und Erdgasgewinnung sowie andere damit verbundene Dienstleistungen	1000 EUR	.	.	.	11
0910 13 000	Verflüssigung und Rückumwandlung von Erdgas zu Transportzwecken am Gewinnungsort	1000 EUR	-	-	-	
	Dienstleistungen für den sonstigen Bergbau und für die Gewinnung von Steinen und Erden					
0990 11 000	Dienstleistungen für die Steinkohle-gewinnung (z.B. Reinigen, Sortieren, Klassieren, Zerkleinern, Agglomerieren)	1000 EUR	.	.	.	2
0990 19 000	Dienstleistungen für den sonstigen Bergbau und für die sonstige Gewinnung von Steinen und Erden, a.n.g., z.B. für die Braunkohlen-gewinnung	1000 EUR	-	-	-	

Melde-Nr.	Bezeichnung	Einheit	1. Vj 2010	4. Vj 2010	1. Vj 2011	1. Vj 2011 Anzahl der Unternehmen
1	2	3	4	5	6	7
	Nahrungs- und Futtermittel					
	Fleisch (ohne Geflügel)					
	Rindfleisch, frisch oder gekühlt					
	- Rindfleisch, frisch oder gekühlt (ganze oder halbe Tierkörper; Vorder- oder Hinterviertel, mit Knochen)	t	*			
1011 11 403	- - von Kälbern und Jungrindern (Schlachtalter bis 12 Monate)	t	14 925	16 440	15 841	215
	darunter zum Absatz bestimmt	t	14 835	16 338	15 736	210
		1000 EUR	45 574	50 779	48 095	
1011 11 405	- - von anderen Rindern	t	177 254	167 025	142 879	281
	darunter zum Absatz bestimmt	t	167 706	155 153	131 605	274
		1000 EUR	441 952	442 697	410 797	
1011 11 900	- Andere frische oder gekühlte Rindfleischteile	t	92 240	121 187	105 164	296
	darunter zum Absatz bestimmt	t	91 604	120 428	104 656	295
		1000 EUR	306 439	396 163	374 895	
1011 12 300	Schweinefleisch, frisch oder gekühlt					
	- Schweinekörper (ganze oder halbe Tierkörper)	t	*			
	darunter zum Absatz bestimmt	t	769 622	811 442	749 704	298
		t	746 882	786 734	726 278	288
		1000 EUR	1 052 639	1 129 601	958 839	
1011 12 500	- Schweineschinken oder -schultern und Teile davon, mit Knochen	t	173 749	181 384	177 399	181
	darunter zum Absatz bestimmt	t	172 258	179 695	175 685	177
		1000 EUR	313 175	347 862	336 113	
1011 12 900	- Andere frische oder gekühlte Schweinefleischteile	t	461 481	532 281	514 579	362
	darunter zum Absatz bestimmt	t	451 937	522 462	505 524	356
		1000 EUR	775 139	893 225	854 657	
1011 13 000	Lamm- oder Schafffleisch, frisch oder gekühlt	t	1 025	997	757	123
	darunter zum Absatz bestimmt	t	1 023	995	755	123
		1000 EUR	6 312	5 801	4 858	
1011 14 000	Ziegenfleisch, frisch oder gekühlt	t	*	-	-	-
	darunter zum Absatz bestimmt	t	-	-	-	-
		1000 EUR	-	-	-	
1011 15 000	Fleisch von Pferden, Eseln, Maultieren oder Mauleseln, frisch oder gekühlt	t	5	.	89	5
	darunter zum Absatz bestimmt	t	5	.	.	5
		1000 EUR	13	.	205	
	Genießbare Schlachtnebenerzeugnisse von Rindern, Schweinen, Schafen, Ziegen, Pferden, Eseln, Maultieren oder Mauleseln, frisch oder gekühlt					
1011 20 003	- für pharmazeutische Zwecke	t	604	4 976	4 773	4
	darunter zum Absatz bestimmt	t	604	4 976	4 773	4
		1000 EUR	377	3 808	3 714	
1011 20 009	- für andere Zwecke	t	206 265	230 110	219 857	84
	darunter zum Absatz bestimmt	t	206 247	230 097	219 843	83
		1000 EUR	118 443	135 697	239 020	
	Fleisch und genießbare Schlacht- nebenerzeugnisse von Rindern, Schweinen, Schafen, Ziegen, Pferden u.a. Einhufern gefroren; anderes Fleisch u.a. genießbare Schlacht- nebenerzeugnisse, gefroren					
1011 31 000	Rindfleisch, gefroren	t	*	.	.	18
	darunter zum Absatz bestimmt	t	8 452	11 128	8 332	18
		1000 EUR	24 123	34 095	26 840	
1011 32 300	Schweinefleisch, gefroren					
	- Schweinekörper (ganze oder halbe Tierkörper)	t	17 521	15 825	.	11
	darunter zum Absatz bestimmt	t	17 509	15 815	17 505	11
		1000 EUR	21 643	.	.	
1011 32 500	- Schweineschinken oder -schultern und Teile davon, mit Knochen	t	*	.	.	13
	darunter zum Absatz bestimmt	t	.	.	.	13
		1000 EUR	.	.	.	
1011 32 900	- Andere gefrorene Schweinefleischteile	t	54 714	49 707	57 426	30
	darunter zum Absatz bestimmt	t	54 695	49 683	57 406	28
		1000 EUR	50 758	49 767	55 615	
1011 33 000	Lamm- oder Schafffleisch, gefroren	t	*	.	431	27
	darunter zum Absatz bestimmt	t	.	.	431	27
		1000 EUR	.	.	.	
1011 34 000	Ziegenfleisch, gefroren	t	*	-	-	-
	darunter zum Absatz bestimmt	t	-	-	-	-
		1000 EUR	-	-	-	
1011 35 000	Fleisch von Pferden, Eseln, Maultieren oder Mauleseln, gefroren	t	*	.	.	1
	darunter zum Absatz bestimmt	t	.	-	-	-
		1000 EUR	-	-	-	

Melde-Nr.	Bezeichnung	Einheit	1. Vj 2010	4. Vj 2010	1. Vj 2011	1. Vj 2011 Anzahl der Unternehmen
1	2	3	4	5	6	7
1011 39 103	Genießbare Schlachtnebenerzeugnisse von Rindern, Schweinen, Schafen, Ziegen, Pferden, Eseln, Maultieren oder Mauleseln, gefroren - für pharmazeutische Zwecke darunter zum Absatz bestimmt	t t 1000 EUR	*	2 2
1011 39 109	- für andere Zwecke darunter zum Absatz bestimmt	t t 1000 EUR	* 19 218 19 218 14 119	21 987 21 987 18 250	20 631 20 631 17 132	24 24
1011 39 300	Anderes Fleisch und andere Schlachtnebenerzeugnisse von Kaninchen, Wild usw. (ohne Froschschenkel)	t 1000 EUR	2 118 8 926	4 842 32 131	2 599 11 375	25
1011 41 000	Schweißwolle; rohe Häute und Felle von Rindern oder Einhufern, Schafen und Ziegen Schweißwolle (ohne Schurwolle), nicht gekrempelt oder gekämmt	kg 1000 EUR	- -	- -	- -	-
1011 42 000	Ganze rohe Häute und Felle von Rindern, Pferden u.a. Einhufern (frisch, gesalzen usw., jedoch weder gegerbt noch zugerichtet), auch enthaart oder gespalten	St 1000 EUR	522 707 20 531	611 340 28 524	517 287 27 871	54
1011 43 000	Anderer rohe Häute und Felle von Rindern, Pferden u.a. Einhufern (frisch, gesalzen usw., jedoch weder gegerbt noch zugerichtet), auch enthaart usw.	St 1000 EUR	54 843	2
1011 44 000	Rohe Häute und Felle von Schafen oder Lämmern (frisch, gesalzen usw., jedoch weder gegerbt noch zugerichtet), auch enthaart oder gespalten	St 1000 EUR	6
1011 45 000	Rohe Häute und Felle von Ziegen oder Zickeln (frisch, gesalzen usw., jedoch weder gegerbt noch zugerichtet), auch enthaart oder gespalten	St 1000 EUR	- -	- -	- -	-
1011 50 400	Schweinespeck, -schmalz, Schweinefett, Fett von Rindern, Schafen oder Ziegen - Schweinespeck (ohne magere Teile), Schweinefett, nicht ausgeschmolzen frisch, gekühlt, gefroren, gesalzen, in Salzlake, getrocknet oder geräuchert	t 1000 EUR	16 265 9 480	19 062 13 436	17 286 10 816	116
1011 50 602	- Schweineschmalz; anderes Schweinefett, ausgeschmolzen, auch ausgepresst oder mit Lösungsmitteln ausgezogen - für technische Zwecke darunter zum Absatz bestimmt	t t 1000 EUR	* 13 292 13 292 5 640	17 697 17 697 10 103	14 732 14 732 9 601	6 6
1011 50 608	- für andere Zwecke darunter zum Absatz bestimmt	t t 1000 EUR	* 25 359 25 269 14 393	32 370 32 242 23 652	30 081 29 988 21 790	49 47
1011 50 700	- Fett von Rindern, Schafen oder Ziegen, roh oder ausgeschmolzen, auch ausgepresst oder mit Lösungsmitteln ausgezogen darunter zum Absatz bestimmt	t t 1000 EUR	* 44 009 44 009 16 755	. 57 377 26 886	. .	32 32
1011 60 300	Schlachtabfälle, ungenießbar; Waren tierischen Ursprungs, a.n.g. - Därme, Blasen und Mägen von anderen Tieren als Fischen, ganz oder zerteilt darunter zum Absatz bestimmt	t t 1000 EUR	* 32 752 15 594	. 30 711 19 014	. 24 978 17 689	27 26
1011 60 900	- Andere Waren tierischen Ursprungs, ungenießbar, a.n.g. darunter zum Absatz bestimmt	t t 1000 EUR	* 91 258 5 816	. 93 830 6 101	. 54 274 5 699	18 18
1012 10 100	Geflügelfleisch, frisch oder gekühlt - Hühner, Truthühner, Enten, Gänse und Perlhühner, unzerteilt - Hühner darunter zum Absatz bestimmt	t t 1000 EUR	* 30 165 28 712 55 393	47 728 39 135 73 659	43 680 35 286 68 783	42 42

Melde-Nr.	Bezeichnung	Einheit	1. Vj 2010	4. Vj 2010	1. Vj 2011	1. Vj 2011 Anzahl der Unternehmen
1	2	3	4	5	6	7
1012 10 200	- - Truthühner darunter zum Absatz bestimmt	t t 1000 EUR	* 44 835 15 702	. 35 170 5 430	. 12 677	24 24
1012 10 300	- - Enten, Gänse und Perlhühner darunter zum Absatz bestimmt	t t 1000 EUR	* 4 109 9 848	. 4 831 15 819	. 3 429 8 094	12 12
1012 10 400	- Fettlebern von Gänsen oder Enten - Teile von Hühnern, Truthühnern, Enten, Gänsen und Perlhühnern	t 1000 EUR	- -	- -	- -	-
1012 10 500	- - von Hühnern	t 1000 EUR	93 499 200 783	105 545 216 972	106 064 221 493	47
1012 10 600	- - von Truthühnern	t 1000 EUR	96 665 216 594	110 326 258 107	106 147 242 163	62
1012 10 700	- - von Enten, Gänsen und Perlhühnern Geflügelfleisch, gefroren	t 1000 EUR	. .	1 967	. .	9
1012 20 130	- Hühner darunter zum Absatz bestimmt	t t 1000 EUR	* 72 886 65 682 117 435	. 59 019 96 855	. 59 327 95 223	11 10
1012 20 150	- - Truthühner darunter zum Absatz bestimmt	t t 1000 EUR	* 11 11 60	15 15 72	14 14 68	4 4
1012 20 170	- Enten, Gänse und Perlhühner darunter zum Absatz bestimmt	t t 1000 EUR	*	3 3
1012 20 530	- - von Hühnern	t 1000 EUR	35 055 59 098	35 934 63 880	35 540 63 599	17
1012 20 550	- - von Truthühnern	t 1000 EUR	4 636 8 392	4 536 7 683	4 546 8 063	8
1012 20 570	- - von Enten, Gänsen und Perlhühnern	t 1000 EUR	2
1012 20 800	- Geflügellebern, gefroren	t 1000 EUR	659 479	579 607	661 634	4
1012 30 000	Geflügelfett	t 1000 EUR	3
1012 40 200	Genießbare Schlachtnebenerzeugnisse von Geflügel - Schlachtnebenerzeugnisse und Lebern, frisch oder gekühlt	t 1000 EUR	14 915 4 631	16 617 5 586	14 167 5 306	9
1012 40 500	- Schlachtnebenerzeugnisse von Geflügel, gefroren	t 1000 EUR	3 627 3 522	3 801 4 103	3 276 3 853	5
1012 50 000	Vogelbälge u.a. -teile, mit ihren Federn oder Daunen, Federn und Teile von Federn (auch beschnitten), Daunen, roh oder nur gereinigt, desinfiziert oder zum Haltbarmachen behandelt, Waren daraus; Mehl und Abfälle von Federn oder Federteilen	1000 EUR	10 611	15 463	10 968	11
Verarbeitetes Fleisch						
1013 11 200	Schweinefleisch, Teile, gesalzen getrocknet oder geräuchert (Speck und Schinken) - Schweineschinken, -schultern und Teile davon, mit Knochen	t 1000 EUR	150 271 443 869	155 435 471 197	132 357 355 357	412
1013 11 500	- Schweinebäuche (Bauchspeck) und Teile davon	t 1000 EUR	11 541 61 732	19 071 92 702	16 153 76 241	363
1013 11 800	- Anderes Schweinefleisch	t 1000 EUR	43 548 145 242	53 204 168 130	36 263 150 111	362
1013 12 000	Rindfleisch, gesalzen, getrocknet oder geräuchert	t 1000 EUR	6 788 30 354	8 431 41 708	9 511 45 926	116
1013 13 000	Sonstiges Fleisch und genießbare Schlachtnebenerzeugnisse, gesalzen, in Salzlake, getrocknet oder geräuchert (außer Schweine- und Rindfleisch); genießbares Mehl von Fleisch oder von Schlachtnebenerzeugnissen	t 1000 EUR	22 905 44 903	. 42 312	29 194 41 694	54

Melde-Nr.	Bezeichnung	Einheit	1. Vj 2010	4. Vj 2010	1. Vj 2011	1. Vj 2011 Anzahl der Unternehmen
1	2	3	4	5	6	7
1013 14 300	Würste u.ä. Erzeugnisse, Zubereitungen aus Fleisch, Schlachtnebenerzeugnissen oder Blut - Würste u.ä. Erzeugnisse, aus Lebern, einschl. Lebensmittelzubereitungen auf der Grundlage dieser Erzeugnisse (ohne Fertiggerichte)	t 1000 EUR	16 344 70 761	18 335 79 555	15 636 68 529	532
1013 14 601	- Würste u.ä. Erzeugnisse (ohne Leberwürste), aus Fleisch, Schlachtnebenerzeugnissen oder Blut, einschl. Lebensmittelzubereitungen auf der Grundlage dieser Erzeugnisse (ohne Fertiggerichte) - - Rohwürste	t 1000 EUR	108 242 556 114	117 098 602 489	108 150 554 759	860
1013 14 603	- - Kochwürste	t 1000 EUR	26 455 122 104	28 230 130 463	25 507 118 577	834
1013 14 605	- - Brühwürste	t 1000 EUR	202 293 806 823	215 888 855 097	205 828 802 942	903
1013 15 050	Sonstiges Fleisch und Blut und sonstige Schlachtnebenerzeugnisse, zubereitet und haltbar gemacht, außer Gerichten aus zubereitetem Fleisch und zubereiteten Schlachtnebenerzeugnissen (ohne Würste und Fertiggerichte) - Zubereitungen aus Gänse- oder Entenlebern	t 1000 EUR	.	.	.	3
1013 15 150	- Zubereitungen aus Lebern von anderen Tieren oder Geflügel (ohne Enten oder Gänse)	t 1000 EUR	214 1 136	507 3 485	529 3 594	17
1013 15 250	- Zubereitungen aus Truthühnerfleisch (ohne Zubereitungen aus Lebern)	t 1000 EUR	21 419 86 409	23 162 88 171	23 739 93 490	103
1013 15 350	- Zubereitungen von anderem Geflügel (ohne Zubereitungen aus Lebern)	t 1000 EUR	53 650 205 215	58 706 231 273	54 655 207 989	112
1013 15 450	- Schinken vom Schwein und Teile davon (z.B. Kochschinken)	t 1000 EUR	50 286 213 166	55 095 230 934	52 254 219 994	446
1013 15 550	- Schultertern vom Schwein und Teile davon (z.B. Schulterrollbraten)	t 1000 EUR	1 643 6 589	1 709 6 719	1 572 6 226	83
1013 15 650	- Zubereitungen aus Fleisch von Hausschweinen (einschl. Mischungen) mit einem Gehalt an Fleisch oder Schlachtnebenerzeugnisse aller Art, einschl. Speck und Fette jeder Art und Herkunft, von weniger als 40 GHT (ohne fein homogenisierte Zubereitungen, Zubereitungen aus Lebern) z.B. Fleischsalat	t 1000 EUR	17 037 45 851	19 497 52 411	17 402 47 013	266
1013 15 750	- Andere Zubereitungen von Schweinefleisch (einschl. Mischungen), (ohne fein homogenisierte Zubereitungen, Zubereitungen aus Lebern)	t 1000 EUR	71 535 253 227	75 042 267 647	68 756 242 679	301
1013 15 853	- Zubereitungen aus Rind- oder Kalbfleisch (ohne fein homogenisierte Zubereitungen, Zubereitungen aus Lebern) - - Rindfleischsalat	t 1000 EUR	82 584	99 683	225 1 070	57
1013 15 859	- - Andere Zubereitungen aus Rind- oder Kalbfleisch	t 1000 EUR	42 485 148 636	44 847 156 131	43 862 153 256	156
1013 15 950	- Andere Zubereitungen aus Fleisch (einschl. Zubereitungen aus Blut aller Tierarten) (ohne fein homogenisierte Zubereitungen, Zubereitungen aus Lebern)	t 1000 EUR	35 758 130 051	36 613 132 361	34 954 125 413	79
1013 16 000	Mehl und Pellets von Fleisch, Schlachtnebenerzeugnissen, ungenießbar; Grieben	t 1000 EUR	89 596	131 876	106 104	18
1013 91 000	Kochen und andere Zubereitungsleistungen für die Herstellung von Fleischprodukten	1000 EUR	3 094	5 634	3 996	29

Melde-Nr.	Bezeichnung	Einheit	1. Vj 2010	4. Vj 2010	1. Vj 2011	1. Vj 2011 Anzahl der Unternehmen
1	2	3	4	5	6	7
	Fischerzeugnisse und andere Meeresfrüchte					
1020 11 000	Fische, frisch, gekühlt od. gefroren Fischfilets und anderes Fischfleisch (auch fein zerkleinert), frisch oder gekühlt	t 1000 EUR	2 113 .	2 349 .	2 017 .	9
1020 12 000	Fischlebern, -rogen, -milch, frisch oder gekühlt	t 1000 EUR	1
1020 13 300	Fische, gefroren - Seefische	t 1000 EUR	465 2 091	382 .	502 .	4
1020 13 600	- Süßwasserfische	t 1000 EUR	2
1020 14 000	Fischfilets, gefroren	t 1000 EUR	15 836 43 519	12 617 38 508	15 576 44 044	10
1020 15 000	Anderes Fischfleisch (auch fein zerkleinert), gefroren	t 1000 EUR	3
1020 16 000	Fischlebern, -rogen, -milch, gefroren	t 1000 EUR	1
1020 21 000	Fisch, anders zubereitet oder haltbar gemacht; Kaviar und Kaviarersatz					
1020 21 000	Fischfilets, getrocknet, gesalzen oder in Salzlake, jedoch nicht geräuchert	t 1000 EUR	132 553	133 599	117 520	7
1020 22 000	Mehl, Pulver und Pellets von Fischen, genießbar; Fischlebern, -rogen und -milch, getrocknet, geräuchert, gesalzen oder in Salzlake	t 1000 EUR	2
1020 23 000	Getrocknete oder gesalzene Fische (ohne Filets)	t 1000 EUR	231	4
1020 24 200	Fische, einschl. Fischfilets, geräuchert - Pazifischer Lachs, Atlantischer Lachs und Donaulachs	t 1000 EUR	2 319 23 072	3 109 36 032	2 202 24 762	12
1020 24 500	- Heringe	t 1000 EUR	198 770	261 978	199 754	10
1020 24 800	- Andere geräucherte Fische	t 1000 EUR	1 436 11 717	1 601 15 678	1 432 12 783	15
1020 25 100	Fisch, anders zubereitet oder haltbar gemacht, jedoch nicht fein zerkleinert (ohne Fertiggerichte) - ganz oder in Stücken - - Lachse	t 1000 EUR	355 3 993	386 3 843	248 3 089	9
1020 25 200	- - Heringe	t 1000 EUR	20 922 67 771	22 712 69 307	21 398 66 222	27
1020 25 300	- - Sardinen, Sardinellen oder Sprotten	t 1000 EUR	3
1020 25 400	- - Thunfisch, echter Bonito und Pelamide (Sarda spp.)	t 1000 EUR	417	2
1020 25 500	- - Makrelen	t 1000 EUR	1
1020 25 600	- - Sardellen	t 1000 EUR	2
1020 25 700	- - Fischfilets, Fischstäbchen, roh, lediglich mit Teig umhüllt oder paniert, auch in Öl vorgebacken, gefroren	t 1000 EUR	43 698 127 382	44 313 131 875	45 572 135 440	7
1020 25 800	- - Andere Fische (ohne Fischstäbchen)	t 1000 EUR	9 730 24 832	9 628 24 474	9 611 24 850	9
1020 25 903	- - Fischsalat	t 1000 EUR	7 365 36 629	7 368 37 078	6 983 34 716	27
1020 25 905	- - Andere zubereitete oder haltbar gemachte Fische	t 1000 EUR	12 522 40 416	14 094 44 789	13 948 44 085	19

Melde-Nr.	Bezeichnung	Einheit	1. Vj 2010	4. Vj 2010	1. Vj 2011	1. Vj 2011 Anzahl der Unternehmen
1	2	3	4	5	6	7
1020 26 300	Kaviar und Kaviarersatz - Echter Kaviar	t 1000 EUR	- -	- -	- -	-
1020 26 600	- Kaviarersatz aus Fischeiern	t 1000 EUR	240 5 381	315 6 324	172 3 685	5
1020 31 000	Krebstiere, Weichtiere und andere wirbellose Wassertiere, gefroren, zubereitet oder haltbar gemacht Krebstiere, gefroren, genießbar (ohne lebende, frische od. gekühlte)	t 1000 EUR	1
1020 32 000	Weichtiere (Kamm- und Pilger- Muscheln, Miesmuscheln, Tinten- fische, Kalmare und Kraken), gefroren, getrocknet, gesalzen oder in Salzlake	t 1000 EUR	2
1020 33 000	Andere wirbellose Wassertiere, (Sandklaffmuscheln, Quallen, usw.) gefroren, getrocknet, gesalzen oder in Salzlake; Mehl, Pulver und Pellets von wirbellosen Wassertieren (anderen als Krebstieren), genießbar, gefroren, getrocknet, gesalzen oder in Salzlake	t 1000 EUR	1
1020 34 003	Krebstiere, Weichtiere u.a. wirbellose Wassertiere, zubereitet oder haltbar gemacht - Lebensmittelzubereitungen von Krebstieren usw.	t 1000 EUR	2 871 27 288	3 124 29 430	2 611 26 449	9
1020 34 005	- Krebstiere, Weichtiere u.a. wirbellose Wassertiere, zuberei- tet oder haltbar gemacht, a.n.g	t 1000 EUR	1 119 8 360	1 287 10 620	1 026 8 872	12
1020 41 000	Mehl und Pellets von Fischen, Krebstieren, Weichtieren oder anderen wirbellosen Wassertieren, ungenießbar	t 1000 EUR	2
1020 42 000	Waren aus Fischen, Krebstieren, Weichtieren oder anderen wirbellosen Wassertieren; nicht lebende Wassertiere, ungenießbar	t 1000 EUR	- -	- -	- -	-
Obst- und Gemüseerzeugnisse						
1031 11 100	Verarbeitete Kartoffeln und Kartoffelerzeugnisse Kartoffeln, auch in Wasser oder Dampf gekocht, gefroren	t 1000 EUR	. .	26 463 24 667	20 180 .	7
1031 11 301	Andere Kartoffeln, ohne Essig zu- bereitet oder haltbar gemacht, gefroren - Pommes frites, vorgebacken	t 1000 EUR	88 315 43 707	97 867 56 400	89 031 53 341	3
1031 11 309	- Andere Kartoffeln, ohne Essig zubereitet oder haltbar gemacht	t 1000 EUR	12 644 15 673	14 226 18 133	11 362 13 882	13
1031 12 000	Kartoffeln, getrocknet, auch in Stücke oder Scheiben geschnitten, jedoch nicht weiter zubereitet	t 1000 EUR	. 922	627 1 056	. 1 432	4
1031 13 000	Kartoffeln, getrocknet; in Form von Mehl, Gries, Flocken, Granulat und Pellets, nicht zubereitet oder haltbar gemacht	t 1000 EUR	4 299 4 183	5 946 6 089	30 609 27 441	7
1031 14 300	Kartoffeln, zubereitet oder haltbar gemacht - Kartoffeln in Form von Mehl, Grieß oder Flocken, ohne Essig zubereitet oder haltbar gemacht, nicht gefroren	t 1000 EUR	56 124 58 606	48 651 57 962	20 486 30 674	9
1031 14 603	- Anders zubereitete Kartoffeln, ohne Essig zubereitet oder haltbar gemacht, nicht gefroren - - Kartoffelchips und -sticks	t 1000 EUR	25 588 82 619	29 271 94 636	26 080 85 709	3
1031 14 605	- - Kartoffelsalat, nicht auf Mayonnaisebasis	t 1000 EUR	1 606 2 314	2 171 3 050	2 259 3 190	9
1031 14 609	- - Andere zubereitete Kartoffeln	t 1000 EUR	56 349 49 722	71 938 60 584	61 806 55 999	25

Melde-Nr.	Bezeichnung	Einheit	1. Vj 2010	4. Vj 2010	1. Vj 2011	1. Vj 2011 Anzahl der Unternehmen
1	2	3	4	5	6	7
1031 91 000	Kochen und andere Zubereitungsleistungen für Kartoffeln und Kartoffelerzeugnisse (z.B. Schälen von Kartoffeln)	1000 EUR	.	2 084	.	8
	Frucht- und Gemüsesäfte, nicht gegoren, ohne Zusatz von Alkohol					
1032 11 000	Tomatensaft	1000 l	9 707	8 630	9 520	33
		1000 EUR	4 895	4 381	4 912	
1032 12 100	Orangensaft	t	5 436	5 549	5 914	4
	- Orangensaft, gefroren	1000 EUR	3 983	3 876	4 161	
1032 12 200	- Orangensaft, nicht gefroren	1000 l	195 968	183 324	174 698	73
		1000 EUR	144 832	154 137	155 953	
1032 12 300	- Orangensaft a.n.g.	1000 l	180	.	.	3
		1000 EUR	256	.	.	
1032 13 000	Saft aus Pampelmusen oder Grapefruits	1000 l	6 815	7 131	5 935	46
		1000 EUR	5 385	5 928	4 943	
1032 14 000	Ananassaft	1000 l	5 995	5 932	5 140	39
		1000 EUR	5 001	5 180	4 480	
1032 15 000	Traubensaft (einschl. Traubenmost	1000 l	23 030	22 768	20 922	45
		1000 EUR	16 617	16 128	15 611	
1032 16 001	Apfelsaft	1000 l	25 588	40 770	24 901	12
	- Apfelsaftkonzentrate	1000 EUR	19 126	26 534	19 302	
1032 16 003	- Anderer Apfelsaft (einschl. Apfelsüßmost)	1000 l	152 618	212 929	141 986	75
		1000 EUR	77 082	103 423	86 966	
	Mischungen von Frucht- und Gemüsesäften					
1032 17 001	- Saftkonzentrat aus Mischungen aus Frucht- und Gemüsesäften	1000 l	6 642	6 859	7 239	10
		1000 EUR	22 963	26 299	29 449	
1032 17 003	- Andere Mischungen von Fruchtsäften, mit Zusatz von Vitaminen	1000 l	65 718	67 521	72 640	51
		1000 EUR	58 389	62 500	72 929	
1032 17 004	- Andere Mischungen von Fruchtsäften (einschl. Süßmostmischungen)	1000 l	10 113	10 229	10 224	19
		1000 EUR	12 238	12 548	12 869	
1032 17 009	- Andere Mischungen von Gemüsesäften, auch mit Fruchtsäften	1000 l	7 299	8 584	10 315	17
		1000 EUR	7 600	8 331	9 665	
1032 19 100	Anderer Frucht- und Gemüsesäfte					
	- Saft aus anderen Zitrusfrüchten (ohne Mischungen), nicht gegoren, ohne Zusatz von Alkohol	1000 l	1 872	2 284	2 398	14
		1000 EUR	1 721	2 390	2 225	
	- Fruchtsaft aus anderen Früchten oder Gemüsen (ohne Mischungen), nicht gegoren, ohne Zusatz von Alkohol					
1032 19 201	- - Fruchtsaft aus anderen Früchten, ohne Zusatz von Zucker	1000 l	23 061	28 901	29 663	43
		1000 EUR	26 885	32 911	37 355	
1032 19 204	- - Fruchtsaft aus anderen Früchten, mit Zusatz von Zucker (einschl. Süßmost)	1000 l	.	.	.	4
		1000 EUR	.	.	.	
1032 19 205	- - Gemüsesaft aus Karotten oder Möhren	1000 l	4 630	5 889	4 594	17
		1000 EUR	3 851	5 946	4 091	
1032 19 209	- - Anderer Gemüsesaft	1000 l	7 609	5 561	5 936	19
		1000 EUR	5 069	4 070	4 572	
1032 19 300	- Saft aus Früchten oder Gemüsen (ohne Mischungen), a.n.g.	1000 l	.	.	.	4
		1000 EUR	.	.	.	
	Verarbeitetes Obst und Gemüse, a.n.g					
	Gemüse, gefroren, gekocht, getrocknet, haltbar gemacht					
1039 11 000	Gemüse, auch in Wasser oder Dampf gekocht, gefroren	t	64 180	64 200	47 160	9
		1000 EUR	102 890	77 150	56 561	
1039 12 000	Gemüse, vorläufig haltbar gemacht, zum unmittelbaren Genuss nicht geeignet	t	.	.	.	3
		1000 EUR	11 744	12 318	10 896	

Melde-Nr.	Bezeichnung	Einheit	1. Vj 2010	4. Vj 2010	1. Vj 2011	1. Vj 2011 Anzahl der Unternehmen
1	2	3	4	5	6	7
1039 13 300	Gemüse, getrocknet, auch in Stücke oder Scheiben geschnitten, als Pulver oder sonst zerkleinert, jedoch nicht weiterverarbeitet - Speisezwiebeln	t 1000 EUR	649 1 523	773 1 797	732 1 789	8
1039 13 500	- Pilze und Trüffeln	t 1000 EUR	123 1 761	144 2 325	107 1 741	4
1039 13 900	- Anderes Gemüse (ohne Kartoffeln)	t 1000 EUR	3 851 12 605	4 336 14 099	3 587 13 405	11
1039 14 000	Gemüse und Früchte, geschnitten oder verpackt	t 1000 EUR	1 310 4 316	4 079 10 729	4 984 12 198	7
1039 15 000	Bohnen, anders als in Essig zubereitet oder haltbar gemacht, nicht gefroren	t 1000 EUR	62 94	3 679 .	49 75	4
1039 16 000	Erbsen, anders als in Essig zubereitet oder haltbar gemacht, nicht gefroren	t 1000 EUR	.	.	.	1
1039 17 100	Anderes Gemüse, ohne Essig zubereitet oder haltbar gemacht - Tomaten, Tomatenmark, konzentrierte Tomaten - - Tomaten, ganz oder in Stücken	t 1000 EUR	35 212	46 304	49 336	3
1039 17 210	- - Tomatenmark	t 1000 EUR	- -	- -	- -	-
1039 17 250	- - Konzentrierte Tomaten	t 1000 EUR	.	.	.	1
1039 17 301	- Pilze und Trüffeln - - Zuchtpilzkonserven (z.B. Champignonkonserven)	t 1000 EUR	.	.	.	2
1039 17 309	- - Andere Pilze und Trüffeln	t 1000 EUR	.	.	.	4
1039 17 400	- Anderes Gemüse, gefroren, (ohne Kartoffelerzeugnisse)	t 1000 EUR	5 421 6 837	4 863 7 652	3 026 7 136	8
1039 17 500	- Sauerkraut, Spargel, Oliven, Zuckermais, nicht gefroren - - Sauerkraut	t 1000 EUR	3 317 4 017	47 648 37 811	2 499 1 847	11
1039 17 600	- - Spargel	t 1000 EUR	.	.	.	1
1039 17 700	- - Oliven	t 1000 EUR	460 3 385	691 4 989	.	3
1039 17 800	- - Zuckermais	t 1000 EUR	- -	- -	- -	-
1039 17 903	- - Anderes Gemüse und Mischungen von Gemüse, nicht gefroren (ohne Kartoffelerzeugnisse) - - Nahrungsmittelzubereitungen von nicht gefrorenem Gemüse	t 1000 EUR	14 982 31 985	20 114 38 299	17 384 35 777	26
1039 17 909	- - Anderes Gemüse und Mischungen von Gemüse (ohne Zubereitungen), nicht gefroren	t 1000 EUR	16 615 41 166	28 665 51 322	16 246 43 337	24
1039 18 001	Gemüse, Obst, Nüsse und andere genießbare Pflanzenteile, mit Essig zubereitet oder haltbar gemacht - Gurken	t 1000 EUR	11 653 12 752	7 668 7 165	6 328 5 289	11
1039 18 003	- Gemüsepaprika oder Paprika ohne brennenden Geschmack	t 1000 EUR	.	1 427 1 449	479 754	4
1039 18 004	- Gemüsesalat, mit Essig haltbar gemacht, auch auf Mayonnaisebasis	t 1000 EUR	12 968 31 827	19 084 38 745	11 741 34 000	23
1039 18 005	- Rote Beete (Beta vulgaris var. conditiva)	t 1000 EUR	10 047 7 467	15 198 12 440	8 988 7 031	10
1039 18 007	- Rotkohl	t 1000 EUR	3 619 3 740	45 659 48 233	238 256	7
1039 18 008	- Kartoffelsalat, mit Essig haltbar gemacht, auch auf Mayonnaisebasis	t 1000 EUR	8 392 13 762	11 577 18 467	9 650 15 470	24
1039 18 009	- Anderes Gemüse u.a. Früchte (z.B. Champignons in Essig eingelegt)	t 1000 EUR	20 108 41 983	35 164 56 228	20 862 43 986	20

Melde-Nr.	Bezeichnung	Einheit	1. Vj 2010	4. Vj 2010	1. Vj 2011	1. Vj 2011 Anzahl der Unternehmen
1	2	3	4	5	6	7
	Früchte und Nüsse, zubereitet oder haltbar gemacht					
1039 21 000	Früchte und Nüsse, auch in Wasser oder Dampf gekocht, gefroren	t 1000 EUR	3 813 11 641	3 102 11 444	3 418 12 733	4
	Konfitüren, Fruchtgelees, Marmeladen Fruchtmuse und -pasten, durch Kochen hergestellt (ohne homo- genisierte Nahrungsmittelzuberei- tungen, i.A.E., zur Ernährung von Kindern oder zum Diätgebrauch in Behältnissen mit einem Inhalt von 250 g oder weniger)					
1039 22 300	- aus Zitrusfrüchten	t 1000 EUR	1 132 2 233	1 054 2 153	853 1 652	7
1039 22 901	- aus anderen Früchten - - Apfelmus	t 1000 EUR	8 722 7 317	30 085 26 911	7 084 6 602	7
1039 22 903	- - Pflaumenmus	t 1000 EUR	1 523 3 516	2 013 4 318	1 716 3 884	7
1039 22 909	- - aus anderen Früchten, a.n.g.	t 1000 EUR	49 413 118 726	47 003 114 634	45 136 110 283	26
	Schalenfrüchte, Erdnüsse u.a. Samen, anders zubereitet oder haltbar ge- macht, auch mit Zusatz von Zucker, anderen Süßmitteln oder Alkohol					
1039 23 300	- Erdnüsse	t 1000 EUR	.	.	.	3
1039 23 900	- Schalenfrüchte u.a. Samen (einschl. Mischungen)	t 1000 EUR	7 555 22 848	8 001 29 247	6 295 23 998	9
	Früchte und Nüsse, vorläufig haltbar gemacht, zum unmittelbaren Genuss nicht geeignet					
1039 24 100	- Schalen von Zitrusfrüchten oder Melonen, frisch, gefroren, getrocknet oder zur vorläufigen Haltbarmachung in Salzlake usw. eingelegt	t 1000 EUR	.	.	.	2
1039 24 300	- Andere Früchte und Nüsse, vorläufig haltbar gemacht, zum unmittelbaren Genuss nicht geeignet	t 1000 EUR	.	.	.	3
1039 25 100	Andere Fruchtzubereitungen - Weintrauben (Korinthen, Sultaninen und andere Weintrauben), getrocknet	t 1000 EUR	96 37	.	.	3
1039 25 200	- Früchte (ohne Schalenfrüchte, Bananen, Zitrusfrüchte), getrocknet; Mischungen von getrockneten Früchten oder Schalenfrüchten	t 1000 EUR	1 100 11 504	1 248 13 769	1 296 14 173	8
	- Andere Früchte, anders zubereitet oder haltbar gemacht, auch mit Zusatz von Zucker, anderen Süß- mitteln oder Alkohol (ohne Müsli auf der Grundlage nicht gerösteter Getreideflocken)					
1039 25 501	- - Süßkirschenkonserven	t 1000 EUR	.	.	.	1
1039 25 502	- - Sauerkirschenkonserven	t 1000 EUR	.	.	33 108	3
1039 25 503	- - Pflaumenkonserven	t 1000 EUR	.	.	60 109	3
1039 25 506	- - Andere Fruchtconserven (z.B. Äpfel, Ananas, Zitrus- früchte, Birnen, Aprikosen, Pfirsiche, Erdbeeren)	t 1000 EUR	8 719 16 631	7 928 17 247	6 392 14 257	15
1039 25 507	- - Fruchtzubereitungen für die Milch- und Eiskremindustrie	t 1000 EUR	76 748 116 762	82 800 122 483	90 203 137 589	12
1039 25 508	- - Andere Fruchtzubereitungen (z.B. aus Sauer-, Süßkirschen, Pflaumen, Äpfeln, Birnen, Aprikosen, Pfirsichen, einschl. Brugnolen und Nektarinen, Erdbeeren, Ananas, Zitrusfrüchten)	t 1000 EUR	6 806 13 489	8 847 17 386	8 999 17 191	16
1039 30 000	Pflanzliche Stoffe, Abfälle, Rückstände und Nebenerzeugnisse, auch in Form von Pellets zur Verfütterung	t 1000 EUR	7 121 832	.	.	3

Melde-Nr.	Bezeichnung	Einheit	1. Vj 2010	4. Vj 2010	1. Vj 2011	1. Vj 2011 Anzahl der Unternehmen
1	2	3	4	5	6	7
1039 91 000	Kochen u.a. Zubereitungsleistungen zur Haltbarmachung von Obst und Gemüse	1000 EUR	10 745	12 257	13 943	8
	Öle und Fette (ohne Margarine und Nahrungsfette)					
	Tierische Öle und Fette, roh oder raffiniert, nicht chemisch modifiziert	t	*	-	-	-
1041 11 000	Schmalzstearin, Schmalzöl, Oleostearin, Oleomargarin und Talgöl, weder emulgiert, vermischt noch anders verarbeitet	t	-	-	-	-
	darunter zum Absatz bestimmt	1000 EUR	-	-	-	-
1041 12 000	Fette und Öle sowie deren Fraktionen, von Fischen oder Meeressäugertieren, auch raffiniert, nicht chemisch modifiziert	t	3 856	.	3 251	4
		1000 EUR	4 548	2 809	4 007	
1041 19 000	Andere tierische Fette und Öle sowie deren Fraktionen, auch raffiniert, nicht chemisch modifiziert	t	31 846	30 672	33 903	12
		1000 EUR	11 132	15 261	19 076	
1041 21 000	Pflanzliche Öle, nicht behandelt	t	*	.	.	3
	Sojaöl, nicht behandelt	t	.	.	.	2
	darunter zum Absatz bestimmt	1000 EUR	.	.	.	
1041 22 000	Erdnussöl, nicht behandelt	t	*	.	-	-
	darunter zum Absatz bestimmt	1000 EUR	.	-	-	-
1041 23 100	Oliveöl, nicht behandelt	t	*	.	-	1
	- Nicht behandeltes Oliveöl und seine Fraktionen	t	.	-	.	1
	darunter zum Absatz bestimmt	1000 EUR	.	-	.	
1041 23 300	- Andere rohe Öle und ihre Fraktionen, ausschließlich aus Oliven gewonnen (einschl. Mischungen dieser Öle mit nicht behandelten raffinierten Oliveölen), auch raffiniert, jedoch nicht chemisch modifiziert	t	*	-	-	-
	darunter zum Absatz bestimmt	1000 EUR	-	-	-	-
1041 24 000	Rohes Sonnenblumenöl und Safloröl, nicht chemisch modifiziert	t	*	51 870	.	6
	darunter zum Absatz bestimmt	1000 EUR	25 804	.	28 876	5
			2 205	3 680	2 524	
1041 25 000	Baumwollsaatöl und seine Fraktionen nicht chemisch modifiziert	t	*	-	-	-
	darunter zum Absatz bestimmt	1000 EUR	-	-	-	-
1041 26 001	Raps-, Rübsen- und Senföl, nicht chemisch modifiziert	t	*	-	-	-
	- zu technischen oder industriellen Zwecken, ausgenommen zum Herstellen von Lebensmitteln	t	.	.	.	9
	darunter zum Absatz bestimmt	1000 EUR	120 211	116 508	131 559	9
			47 466	61 872	81 565	
1041 26 002	- anderes Raps-, Rübsen- und Senföl	t	*	541 558	513 032	12
	darunter zum Absatz bestimmt	1000 EUR	247 380	285 930	250 517	12
			102 385	106 537	110 111	
1041 27 000	Palmöl	t	*	-	-	-
	darunter zum Absatz bestimmt	1000 EUR	-	-	-	-
1041 28 000	Kokosöl	t	*	-	-	-
	darunter zum Absatz bestimmt	1000 EUR	-	-	-	-
1041 29 000	Sonstige pflanzliche Öle a.n.g., nicht behandelt	t	*	.	.	3
	darunter zum Absatz bestimmt	1000 EUR	.	.	291	3
1041 30 000	Baumwoll-Linters	t	-	-	-	-
		1000 EUR	-	-	-	
	Ölkuchen u.a. feste Rückstände aus der Gewinnung pflanzlicher Öle und Fette, auch gemahlen oder in Form von Pellets	t	.	.	.	2
1041 41 300	- aus der Gewinnung von Sojaöl	1000 EUR	.	.	.	
1041 41 500	- aus der Gewinnung von Sonnenblumenkernen	t	29 791	.	.	4
		1000 EUR	1 597	1 875	2 054	

Melde-Nr.	Bezeichnung	Einheit	1. Vj 2010	4. Vj 2010	1. Vj 2011	1. Vj 2011 Anzahl der Unternehmen
1	2	3	4	5	6	7
1041 41 700	- aus der Gewinnung von Raps- und Rübsensamen	t 1000 EUR	838 644 80 265	743 853 68 962	826 400 69 100	12
1041 41 900	- aus der Gewinnung von anderen pflanzlichen Fetten oder Ölen	t 1000 EUR	28 723 3 326	25 022 2 941	. 2 877	5
1041 42 000	Mehl von Ölsamen oder ölhaltigen Früchten (ohne Senfmehl)	t 1000 EUR	1
1041 51 000	Raffinierte Öle, außer Rückstände, nicht chemisch modifiziert Sojaöl und seine Fraktionen darunter zum Absatz bestimmt	t t 1000 EUR	*	6 6
1041 52 000	Erdnussöl und seine Fraktionen darunter zum Absatz bestimmt	t t 1000 EUR	* - - - -	- - - - - -	- - - - - -	- -
1041 53 100	Oliveöl und seine Fraktionen - Raffiniertes Oliveöl und seine Fraktionen darunter zum Absatz bestimmt	t t 1000 EUR	* - - - -	- - - - - -	- - - - - -	- -
1041 53 300	- Öle und ihre Fraktionen, ausschließlich aus Oliven gewonnen (einschl. Mischungen dieser Öle mit nicht behandelten raffinierten Oliveölen, ohne rohe Öle) darunter zum Absatz bestimmt	t t 1000 EUR	* - - - -	- - - - - -	- - - - - -	- -
1041 54 000	Sonnenblumenöl sowie Safloröl (Distelöl) und seine Fraktionen darunter zum Absatz bestimmt	t t 1000 EUR	* 60 949 60 949 43 592	65 156 65 156 52 595	61 497 61 497 52 161	7 7
1041 55 000	Baumwollsaatöl und seine Fraktionen darunter zum Absatz bestimmt	t t 1000 EUR	*	- - - - - -	1 1
1041 56 000	Raps-, Rübsen- und Senföl sowie deren Fraktionen darunter zum Absatz bestimmt	t t 1000 EUR	* . . 388 654 189 184	. . . 292 175 149 499	. . . 290 311 168 965	9 9
1041 57 000	Palmöl und seine Fraktionen darunter zum Absatz bestimmt	t t 1000 EUR	* 261 026 261 026 122 376	169 467 169 467 100 565	136 889 136 889 84 019	5 5
1041 58 000	Kokosöl (Kopraöl) und seine Fraktionen darunter zum Absatz bestimmt	t t 1000 EUR	* 19 409 19 409 14 663	15 768 15 768 17 683	20 444 20 444 29 316	5 5
1041 59 000	Andere Öle und ihre Fraktionen, pflanzliche Fette und andere pflanzliche Öle (ohne Maisöl) und ihre Fraktionen, a.n.g. darunter zum Absatz bestimmt	t t 1000 EUR	* 9 143 9 143 9 719	5 955 5 955 6 837	6 030 6 030 7 529	8 8
1041 60 300	Tierische und pflanzliche Fette und Öle sowie deren Fraktionen, hydriert, umgeestert, wieder- verestert oder elaidiniert, auch raffiniert, jedoch nicht weiter- verarbeitet - Tierische Fette und Öle	t t 1000 EUR	2
1041 60 500	- Pflanzliche Fette und Öle darunter zum Absatz bestimmt	t t 1000 EUR	* 63 157 63 157 69 025	47 683 47 683 68 427	50 427 50 427 84 798	9 9
1041 71 000	Pflanzenwachse; Degras; Rückstände aus der Verarbeitung von Fettstoffen oder von tierischen oder pflanzlichen Wachsen Pflanzenwachse (ohne Triglyzeride) darunter zum Absatz bestimmt	t t 1000 EUR	*	1 1
1041 72 000	Degras; Rückstände aus der Verarbeitung von Fettstoffen oder aus tierischen oder pflanzlichen Wachsen	t 1000 EUR	2
1042 10 300	Margarine und Nahrungsfette - Margarine (ohne flüssige Margarine)	t 1000 EUR	99 074 177 147	110 634 187 058	99 769 180 384	10
1042 10 500	- Genießbare Zubereitungen aus Fetten und Ölen sowie flüssige Margarine	t 1000 EUR	14 793 19 268	111 618 105 872	109 659 117 655	9

Melde-Nr.	Bezeichnung	Einheit	1. Vj 2010	4. Vj 2010	1. Vj 2011	1. Vj 2011 Anzahl der Unternehmen
1	2	3	4	5	6	7
	Milch und Milcherzeugnisse (ohne Speiseeis)					
	Flüssige Milch, verarbeitet mit einem Fettgehalt von 1 % oder weniger					
1051 11 330	- mit einem Inhalt von 2 l oder weniger	1000 l *	110 393	117 177	114 370	27
	darunter zum Absatz bestimmt	1000 l	42 032	47 783	39 576	23
		1000 EUR	13 404	16 097	13 750	
1051 11 370	- andere	1000 l *	493 940	457 830	558 505	53
	darunter zum Absatz bestimmt	1000 l	369 235	364 671	437 725	51
		1000 EUR	59 970	69 824	86 971	
	mit einem Fettgehalt von mehr als 1 %, jedoch höchstens 6 %					
1051 11 420	- mit einem Inhalt von 2 l oder weniger	1000 l *	1 413 616	1 395 207	1 356 309	48
	darunter zum Absatz bestimmt	1000 l	1 191 903	1 200 705	1 152 989	44
		1000 EUR	487 496	527 221	508 226	
1051 11 480	- andere	1000 l *	1 383 773	1 379 391	1 399 613	68
	darunter zum Absatz bestimmt	1000 l	565 148	573 204	546 652	63
		1000 EUR	195 372	203 189	199 371	
	Milch und Rahm mit einem Fettgehalt von mehr als 6 %, weder eingedickt noch gesüßt					
1051 12 100	- mit einem Fettgehalt von mehr als 6 %, jedoch höchstens 21 %, weder eingedickt noch gesüßt, mit einem Inhalt von 2 l oder weniger	1000 l *	49 826	51 268	44 628	31
	darunter zum Absatz bestimmt	1000 l	31 117	30 541	25 816	26
		1000 EUR	38 156	40 933	34 665	
1051 12 200	- mit einem Fettgehalt von mehr als 6 %, jedoch höchstens 21 %, weder eingedickt noch gesüßt, mit einem Inhalt von mehr als 2 l	1000 l *	43 357	51 094	46 501	21
	darunter zum Absatz bestimmt	1000 l	8 731	7 677	7 289	19
		1000 EUR	8 431	8 271	8 535	
1051 12 300	- mit einem Fettgehalt von mehr als 21 %, weder eingedickt noch gesüßt, mit einem Inhalt von 2 l oder weniger	1000 l *	98 896	108 339	99 740	38
	darunter zum Absatz bestimmt	1000 l	90 092	97 301	88 774	36
		1000 EUR	123 860	152 777	145 782	
1051 12 400	- mit einem Fettgehalt von mehr als 21 %, weder eingedickt noch gesüßt, mit einem Inhalt von mehr als 2 l	1000 l *	147 453	141 132	156 078	73
	darunter zum Absatz bestimmt	1000 l	128 037	121 174	135 753	70
		1000 EUR	166 486	194 450	229 704	
	Milch und Rahm in Pulverform, granuliert oder in anderer fester Form, auch gesüßt					
	Magermilchpulver (Fettgehalt 1,5 % oder weniger)					
1051 21 300	- in Gebinden von 2,5 kg oder weniger	t *	.	.	.	2
	darunter zum Absatz bestimmt	t	.	.	.	2
		1000 EUR	.	.	.	
1051 21 600	- in Gebinden von mehr als 2,5 kg	t *	86 794	76 798	.	23
	darunter zum Absatz bestimmt	t	86 448	76 522	97 346	23
		1000 EUR	125 151	112 269	163 592	
	Vollmilchpulver (Fettgehalt mehr als 1,5 %)					
1051 22 300	- in Gebinden von 2,5 kg oder weniger	t *	.	.	.	1
	darunter zum Absatz bestimmt	t	.	.	.	1
		1000 EUR	.	.	.	
1051 22 600	- in Gebinden von mehr als 2,5 kg	t *	.	.	.	20
	darunter zum Absatz bestimmt	t	24 930	22 498	27 152	20
		1000 EUR	61 774	61 863	77 445	
	Butter u.a. Fettstoffe aus Milch; Milchstreichfette					
1051 30 300	- Butter u.a. Fettstoffe aus Milch, mit einem Fettgehalt von 85 % oder weniger	t	112 825	110 476	120 018	46
		1000 EUR	338 810	389 249	427 223	
1051 30 500	- Butter u.a. Fettstoffe aus Milch, mit einem Fettgehalt von mehr als 85 % (Butterschmalz)	t	1 546	1 876	2 167	3
		1000 EUR	6 238	8 677	9 817	
1051 30 700	- Milchstreichfette (Brottaufstriche auf der Grundlage von Milcherzeugnissen) mit einem Fettgehalt von weniger als 80 %	t	1 722	892	651	5
		1000 EUR	3 677	2 877	2 025	

Melde-Nr.	Bezeichnung	Einheit	1. Vj 2010	4. Vj 2010	1. Vj 2011	1. Vj 2011 Anzahl der Unternehmen
1	2	3	4	5	6	7
1051 40 300	Käse und Quark - Frischkäse (nicht gereifter Käse; einschl. Molkenkäse und Quark) darunter zum Absatz bestimmt	t t 1000 EUR	* 208 959 197 590 309 122	207 779 196 370 324 819	214 938 204 092 333 308	45 45
1051 40 503	- Käse, gerieben oder in Pulverform, Käse mit Schimmelbildung im Teig und anderer Käse (oh. Schmelzkäse)	t 1000 EUR	.	.	.	2
1051 40 505	- - Käse, gerieben oder in Pulverform	t 1000 EUR	8 841 46 422	9 830 52 790	8 834 47 179	7
1051 40 509	- - Anderer Käse	t 1000 EUR	343 799 975 705	357 813 1 120 187	361 766 1 135 269	67
1051 40 700	- Schmelzkäse, weder gerieben noch in Pulverform	t 1000 EUR	46 653 140 038	45 994 146 333	42 356 137 059	9
1051 51 040	Andere Milch und Milcherzeugnisse Milch und Rahm, eingedickt, nicht in Pulverform, auch gesüßt - Eingedickte Milch, nicht gesüßt	t 1000 EUR	159 092 143 064	165 690 154 608	160 899 152 771	26
1051 51 080	- Sonstige eingedickte Milch	t 1000 EUR	27 569 51 487	30 514 .	29 675 63 798	8
1051 52 413	Buttermilch, Sauermilch, Sauerrahm, Jogurt, Kefir u.a. fermentierte oder gesäuerte Milch oder Rahm - Sauermilch, Sauerrahm, Jogurt u.a. fermentierte Erzeugnisse - - flüssig, ohne Geschmacks- zusätze und ohne Früchte, Nüsse oder Kakao	t 1000 EUR	119 999 108 945	118 674 114 466	128 895 125 526	45
1051 52 415	- - in Pulverform, granuliert oder in anderer fester Form	t 1000 EUR	3 150	2 414 3 780	2 633 4 441	5
1051 52 450	- - flüssig, mit Geschmackszusätzen oder mit Früchten, Nüssen oder Kakao	t 1000 EUR	438 601 565 885	433 579 568 560	466 825 631 753	45
1051 52 630	- Buttermilch - - in Pulverform	t 1000 EUR	1 486 2 741	1 203 2 201	1 755 3 404	4
1051 52 650	- - flüssig	t 1000 EUR	68 236 23 904	70 939 25 294	74 307 27 905	34
1051 53 000	Casein darunter zum Absatz bestimmt	t t 1000 EUR	* 2 696 13 930	. 1 955 11 579	. 2 791 17 776	5 5
1051 54 000	Lactose und Lactosesirup	t 1000 EUR	41 152 33 455	45 228 39 748	45 010 39 079	12
1051 55 300	Molke - Molke in Form von Pulver und Granulat oder in anderer fester Form, auch gesüßt darunter zum Absatz bestimmt	t t 1000 EUR	* 93 928 93 928 64 005	86 508 86 508 66 563	88 963 88 963 70 327	17 17
1051 55 600	- Andere Molke	t 1000 EUR	773 070 44 555	737 576 44 891	740 468 57 547	43
1051 56 000	Erzeugnisse aus natürlichen Milchbestandteilen, a.n.g.	t 1000 EUR	89 460 126 281	82 208 125 748	97 336 157 453	17
1052 10 000	Speiseeis, auch kakaohaltig	1000 l 1000 EUR	158 589 322 247	65 764 132 374	155 997 308 199	29
1061 11 000	Mahl- und Schälmlenerzeugnisse Geschälter Reis (Cargo-Reis oder Braunreis)	t 1000 EUR	- -	- -	- -	-
1061 12 300	Geschliffener Reis, Bruchreis - Halbgeschliffener oder vollständig geschliffener Reis	t 1000 EUR	.	.	.	4
1061 12 500	- Bruchreis	t 1000 EUR	.	.	.	1
1061 21 000	Mehl von Getreide; Mehl und Gries von Hülsenfrüchten, Sagomark, Wurzeln und Früchten; Mischungen und Teig zum Herstellen von Backwaren Mehl von Weizen oder Mengkorn darunter zum Absatz bestimmt	t t 1000 EUR	* 1 182 927 1 125 222 245 495	1 346 317 1 291 127 352 834	1 254 213 1 198 431 378 973	59 58

Melde-Nr.	Bezeichnung	Einheit	1. Vj 2010	4. Vj 2010	1. Vj 2011	1. Vj 2011 Anzahl der Unternehmen
1	2	3	4	5	6	7
1061 22 000	Mehl von anderem Getreide als Weizen oder Mengkorn (z.B. Roggen, Mais, Reis, Gerste, Hafer) darunter zum Absatz bestimmt	t t 1000 EUR	* 120 511 116 927 26 398	125 108 121 313 32 164	122 223 118 421 38 185	46 42
1061 23 000	Mehl und Grieß von trockenen Hülsenfrüchten, von Sagomark, Maniok oder ähnlichen Wurzeln und Knollen mit hohem Stärke- oder Inulingehalt und von Früchten	t 1000 EUR	.	.	.	2
1061 24 001	Mischungen und Teig, zum Herstellen von Backwaren - Backzutaten (z.B. Eiaustauschstoffe, Roggenröstmehl)	t 1000 EUR	.	.	.	2
1061 24 003	- Backfertiger Teig für Brot und feine Backwaren (z.B. Blätter-, Hefe-, Printenteig, rohe Teiglinge für Brötchen, Hörnchen u. dgl.), nicht vorgebacken	t 1000 EUR	30 077 63 990	33 352 70 734	32 332 69 623	15
1061 24 005	- Fertigmehl für Brot und Kleingebäck aus Brotteig	t 1000 EUR	4 206 3 192	4 325 3 367	3 513 2 700	7
1061 24 006	- Fertigmehl für feine Backwaren	t 1000 EUR	7 891 17 053	10 293 21 616	9 419 22 490	13
1061 24 009	- Andere Mischungen und Teig, zum Herstellen von Backwaren	t 1000 EUR	24 061 48 064	25 306 49 764	30 469 51 156	13
1061 31 330	Grobgrieß und Feingrieß von Weizen - von Hartweizen darunter zum Absatz bestimmt	t t 1000 EUR	* 57 499 57 499 18 984	70 976 70 976 23 711	64 672 64 672 23 687	6 6
1061 31 350	- von Weichweizen und Spelz darunter zum Absatz bestimmt	t t 1000 EUR	* 4 655 4 655 1 824	4 621 4 621 1 916	4 732 4 732 1 888	17 17
1061 32 300	Grobgrieß, Feingrieß und Pellets von Weizen u.a. Getreide - Grobgrieß und Feingrieß von anderem Getreide	t 1000 EUR	21 694 4 993	17 752 4 763	16 114 4 487	3
1061 32 400	- Pellets von Weizen	t 1000 EUR	.	.	.	2
1061 32 500	- Pellets von anderem Getreide	t 1000 EUR	.	.	.	4
1061 33 330	Getreidekörner, Getreidekeime, anders bearbeitet - Getreidekörner, gequetscht, als Flocken oder anders bearbeitet	t 1000 EUR	68 836 38 836	64 237 40 935	72 260 47 273	24
1061 33 350	- Getreidekeime, ganz, gequetscht, als Flocken oder gemahlen	t 1000 EUR	2 723 462	2 999 722	2 825 743	7
1061 33 510	Lebensmittelzubereitungen aus Getreide oder Getreideerzeugnissen - Zubereitungen nach Art der Müsli auf der Grundlage nicht gerösteter Getreideflocken	t 1000 EUR	18 352 32 932	15 021 27 863	17 921 34 276	8
1061 33 530	- Andere Lebensmittelzubereitungen, durch Aufblähen oder Rösten von Getreide oder Getreideerzeugnissen hergestellt	t 1000 EUR	59 453 106 882	55 616 104 005	59 659 107 342	16
1061 33 550	- Getreidekörner (ohne Mais), vorgekocht oder anders zubereitet	t 1000 EUR	5 409 5 876	5 844 6 758	6 137 6 536	9
1061 40 100	Kleie und andere Rückstände, auch in Form von Pellets, vom Sichten, Mahlen oder von anderen Bearbeitungen von Getreide oder Hülsenfrüchten - von Mais darunter zum Absatz bestimmt	t t 1000 EUR	*	1 1
1061 40 300	- von Reis darunter zum Absatz bestimmt	t t 1000 EUR	*	1 1
1061 40 500	- von Weizen darunter zum Absatz bestimmt	t t 1000 EUR	* 289 347 288 958 24 568	337 365 337 045 36 294	308 139 304 896 40 268	42 41
1061 40 900	- von anderem Getreide oder Hülsenfrüchten darunter zum Absatz bestimmt	t t 1000 EUR	* 14 433 4 088	.	.	15 15

Melde-Nr.	Bezeichnung	Einheit	1. Vj 2010	4. Vj 2010	1. Vj 2011	1. Vj 2011 Anzahl der Unternehmen	
1	2	3	4	5	6	7	
	Stärke und Stärkeerzeugnisse						
	Stärke, Inulin, Weizenkleber, Dextrine u.a. modifizierte Stärken						
1062 11 110	- Stärke	t	*	117 754	118 806	125 793	5
	- - Weizenstärke	t		101 097	101 746	107 629	5
	darunter zum Absatz bestimmt	1000 EUR		37 640	48 608	54 530	
1062 11 130	- - Maisstärke	t	*	.	.	.	4
	darunter zum Absatz bestimmt	t		55 216	58 168	55 689	4
		1000 EUR		37 486	31 286	32 403	
1062 11 150	- - Kartoffelstärke	t	*	.	.	47 678	4
	darunter zum Absatz bestimmt	t		101 131	217 036	.	3
		1000 EUR		32 113	84 291	.	
1062 11 190	- - Andere Stärke	t	*	.	.	.	2
	darunter zum Absatz bestimmt	t		.	.	.	2
		1000 EUR		.	.	.	
1062 11 300	- Inulin	t		.	.	.	1
		1000 EUR		.	.	.	
1062 11 500	- Weizenkleber, auch getrocknet	t		30 488	30 983	30 839	4
		1000 EUR		26 888	31 234	30 286	
1062 11 700	- Dextrine und andere modifizierte Stärke	t		.	84 841	81 030	4
		1000 EUR		.	56 337	58 251	
1062 12 000	Tapiokasago und Sago aus anderen Stärken, in Form von Flocken, Graupen u.ä.	t		-	-	-	-
		1000 EUR		-	-	-	
	Glucose und Glucosesirup; Fructose und Fructosesirup; Invertzucker; Zucker und Zuckersirupe, a.n.g.						
1062 13 100	- Glucose und Glucosesirup	t	*	.	.	.	5
	darunter zum Absatz bestimmt	t		.	.	.	5
		1000 EUR		.	.	.	
1062 13 200	- Fructose, Fructosesirup, Isoglucose	t		29 604	33 816	37 563	6
		1000 EUR		13 796	13 737	15 615	
1062 13 300	- Maltodextrin und Maltodextrinsirup	t		.	.	.	2
		1000 EUR		.	.	.	
1062 13 900	- Andere Zucker (einschl. Invertzucker)	t		94 293	108 456	120 579	8
		1000 EUR		44 533	47 058	53 838	
1062 14 300	Maisöl und seine Fraktionen, nicht chemisch modifiziert						
	- Rohes Maisöl	t	*	.	.	.	1
	darunter zum Absatz bestimmt	t		.	.	.	1
		1000 EUR		.	.	.	
1062 14 600	- Raffiniertes Maisöl	t	*	.	.	.	1
	darunter zum Absatz bestimmt	t		.	.	.	1
		1000 EUR		.	.	.	
1062 20 000	Rückstände aus der Stärkegewinnung u.ä. Rückstände	t		.	.	9 610	3
		1000 EUR		.	.	.	
	Backwaren (ohne Dauerbackwaren)						
1071 11 000	Frisches Brot, Brötchen u.ä., ohne Zusatz von Honig, Eiern, Käse oder Früchten	t		1 238 816	1 188 449	1 115 044	2 322
		1000 EUR		2 036 059	2 175 005	2 135 396	
1071 12 000	Feine Backwaren (ohne Dauerback- waren), gesüßt, auch gefroren	t		1 000 770	1 098 233	1 029 781	2 264
		1000 EUR					
	Dauerbackwaren						
	Knäckebrötchen, Zwieback, geröstetes Brot u.ä. geröstete Waren						
1072 11 300	- Knäckebrötchen	t		10 385	9 607	10 493	18
		1000 EUR		24 375	23 272	26 097	
1072 11 500	- Zwieback, geröstetes Brot u.ä. geröstete Waren	t		6 215	5 446	6 180	19
		1000 EUR		13 977	12 121	13 639	
1072 12 300	Leb- und Honigkuchen u.ä.; Kekse u.ä. Kleingebäck, gesüßt; Waffeln	t		13 526	29 026	13 171	34
	- Leb- und Honigkuchen u.ä. Waren	1000 EUR		46 299	122 826	45 732	
1072 12 530	- Kekse u.ä. Kleingebäck, gesüßt, ganz oder teilweise mit Schokolade oder kakaohaltigen Überzugsmassen überzogen oder bedeckt	t		70 330	69 229	72 976	84
		1000 EUR		261 832	260 637	270 061	
1072 12 550	- Kekse u.ä. Kleingebäck, gesüßt, gefüllt, auch kakaohaltig	t		56 362	58 530	53 811	75
		1000 EUR		136 405	149 994	133 219	

Melde-Nr.	Bezeichnung	Einheit	1. Vj 2010	4. Vj 2010	1. Vj 2011	1. Vj 2011 Anzahl der Unternehmen
1	2	3	4	5	6	7
1072 12 570	- Waffeln mit einem Wassergehalt von mehr als 10 %	t 1000 EUR	4 792 9 143	4 514 8 969	4 502 8 588	6
1072 12 590	- Waffeln, gesalzen, gesüßt, auch gefüllt oder kakaohaltig, mit einem Wassergehalt von 10 % oder weniger	t 1000 EUR	14 026 33 271	8 708 23 677	13 950 31 943	21
1072 19 100	Andere Dauerbackwaren und Backwaren mit Zusatz von Eiern, Käse, Früchten u.ä., nicht gesüßt - Ungesäuertes Brot (Matzen)	t 1000 EUR	· ·	· ·	· ·	2
1072 19 200	- Hostien und ähnliche Waren	t 1000 EUR	· ·	· ·	· ·	2
1072 19 400	- Kekse u.ä. Kleingebäck, nicht gesüßt, auch gesalzen	t 1000 EUR	12 853 26 974	13 854 30 104	12 585 26 420	18
1072 19 500	- Extrudierte oder expandierte Erzeugnisse, gesalzen oder aromatisiert	t 1000 EUR	16 741 50 545	17 539 54 609	16 545 52 848	8
1072 19 900	- Andere Dauerbackwaren, a.n.g., und Backwaren mit Zusatz von Eiern, Käse, Früchten u.ä., nicht gesüßt	t 1000 EUR	8 865 39 330	8 594 40 566	8 122 37 084	93
	Teigwaren					
	Makkaroni, Nudeln und ähnliche Teigwaren, weder gekocht oder gefüllt noch in anderer Weise zubereitet					
1073 11 300	- Eier enthaltend	t 1000 EUR	55 282 81 880	60 465 89 610	54 063 75 724	26
1073 11 500	- keine Eier enthaltend	t 1000 EUR	14 613 15 423	18 253 ·	16 871 ·	10
1073 12 000	Couscous	t 1000 EUR	- -	· ·	· ·	1
	Sonstige Nahrungsmittel (ohne Getränke)					
1081 11 000	Zucker Rohrer Rohr- oder Rübenzucker, fest, ohne Zusatz von Aroma- oder Farbstoffen	t 1000 EUR	· · ·	· · ·	· · ·	1 1
	darunter zum Absatz bestimmt					
	Raffinierter Rohr- oder Rübenzucker und chemisch reine Saccharose, fest, ohne Zusatz von Aroma- oder Farbstoffen					
1081 12 300	- Weißzucker	t 1000 EUR	348 453 177 242	2 431 824 1 229 181	255 749 136 346	4
1081 12 900	- Anderer raffinierter Rohr- oder Rübenzucker und chemisch reine Saccharose	t 1000 EUR	· ·	· ·	· ·	2
1081 13 000	Rohrzucker oder Rübenzucker, mit Zusatz von Aroma- oder Farbstoffen sowie Ahornzucker und Ahornsirup	t 1000 EUR	1 952 6 404	2 932 9 106	1 712 ·	4
	Melassen aus der Gewinnung oder Raffination von Zucker (nicht karamellisiert)					
1081 14 300	- von Rohrzucker (Rohrzuckermelasse) darunter zum Absatz bestimmt	t 1000 EUR	· · ·	· · ·	· · ·	1 1
1081 14 500	- von Rübenzucker darunter zum Absatz bestimmt	t 1000 EUR	· 74 581 7 443	423 019 397 954 38 715	· 68 862 6 702	6 6
1081 20 000	Ausgelaugte Zuckerrübenschnitzel, Bagasse und andere Nebenprodukte aus der Zuckergewinnung	t 1000 EUR	148 150 ·	1 423 338 121 061	71 703 7 599	4
	Süßwaren (ohne Dauerbackwaren)					
1082 11 000	Kakaomasse, auch entfettet darunter zum Absatz bestimmt	t 1000 EUR	46 323 13 175 36 212	46 994 18 190 56 143	52 255 18 410 55 780	8 8
1082 12 000	Kakaobutter, Kakaofett und Kakaool darunter zum Absatz bestimmt	t 1000 EUR	· 16 703 36 908	· 16 659 35 163	· 19 285 39 451	6 6
1082 13 000	Kakaopulver, ohne Zusatz von Zucker oder anderen Süßmitteln	t 1000 EUR	23 958 51 683	26 985 72 019	26 851 75 544	7

Melde-Nr.	Bezeichnung	Einheit	1. Vj 2010	4. Vj 2010	1. Vj 2011	1. Vj 2011 Anzahl der Unternehmen
1	2	3	4	5	6	7
1082 14 000	Kakaopulver, mit Zusatz von Zucker oder anderen Süßmitteln	t	.	.	.	2
	Schokoladen u.a. Süßwaren	1000 EUR	.	.	.	
1082 21 300	Schokolade u.a. kakaohaltige Lebensmittelzubereitungen, in Verpackungen von mehr als 2 kg - in Blöcken, Stangen oder Riegeln, flüssig oder pastenförmig, als Pulver, Granulat oder in ähnl. Formen mit mindestens 18 % Kakaobutter enthaltend	t	45 691	45 134	40 248	16
		1000 EUR	87 759	85 250	77 194	
1082 21 500	- "chocolate-milk-crumb" genannte Zubereitungen	t	-	-	-	-
		1000 EUR	-	-	-	
1082 21 700	- Kakaoglasur	t	6 858	6 205	6 219	5
		1000 EUR	3 583	4 281	5 099	
1082 21 900	- Andere kakaohaltige Zubereitungen in loser Form	t	4 313	4 829	4 469	9
		1000 EUR	8 945	10 730	11 308	
	Schokolade u.a. kakaohaltige Lebensmittelzubereitungen, in Verpackungen von 2 kg und weniger (auch diätetisch)					
	- Schokoladenerzeugnisse, in Form von Tafeln, Stangen oder Riegeln					
1082 22 330	- - gefüllt	t	65 520	74 295	65 123	27
		1000 EUR	261 703	313 862	270 101	
1082 22 350	- - nicht gefüllt, mit Zusatz von Getreide, Früchten oder Nüssen	t	63 679	66 347	63 834	26
		1000 EUR	219 700	228 404	213 430	
1082 22 390	- - Andere Schokoladenerzeugnisse, nicht gefüllt	t	15 602	19 350	16 475	20
		1000 EUR	75 236	103 749	82 998	
1082 22 430	- Pralinen	t	9 210	17 522	9 310	57
	- - alkoholhaltig	1000 EUR	63 070	122 844	63 275	
1082 22 450	- - nicht alkoholhaltig	t	18 585	28 797	18 155	57
		1000 EUR	159 234	250 285	149 073	
1082 22 530	- Andere Schokoladenerzeugnisse - - gefüllt	t	26 297	25 870	25 802	30
		1000 EUR	151 811	160 425	143 836	
1082 22 550	- - nicht gefüllt	t	33 051	37 143	35 255	47
		1000 EUR	203 073	229 677	212 279	
1082 22 600	- Kakaohaltige Zuckerwaren und entsprechende kakaohaltige Zubereitungen auf der Grundlage von Zuckeraustauschstoffen	t	22 063	21 304	20 577	16
		1000 EUR	84 478	80 955	73 313	
1082 22 700	- Kakaohaltige Brotaufstriche	t	39 348	43 994	39 523	5
		1000 EUR	87 114	97 126	88 019	
1082 22 800	- Kakaohaltige Zubereitungen zum Herstellen von Getränken	t	22 006	23 349	22 139	10
		1000 EUR	41 545	45 939	44 562	
1082 22 900	- Andere kakaohaltige Lebensmittelzubereitungen	t	3 369	7 837	7 411	17
		1000 EUR	14 553	25 381	26 440	
	Süßwaren ohne Kakaogehalt (einschl. weißer Schokolade)					
1082 23 100	- Kaugummi	t	.	.	.	2
		1000 EUR	.	.	.	
1082 23 200	- Süßholz-Auszug, mit einem Gehalt an Saccharose von mehr als 10 %, ohne Zusatz anderer Stoffe	t	.	.	3 229	4
		1000 EUR	.	.	.	
1082 23 300	- Weiße Schokolade	t	2 316	2 667	3 287	12
		1000 EUR	11 996	14 002	15 469	
1082 23 530	- Fondantmassen und andere Rohmassen, Marzipan	t	12 289	17 452	12 750	16
		1000 EUR	32 439	51 129	38 084	
1082 23 550	- Husten- und Kräuterbonbons und -pastillen	t	4 815	6 191	5 174	11
		1000 EUR	10 246	13 020	10 527	
1082 23 630	- Dragées (oh. Schokodragées)	t	9 410	8 020	9 734	15
		1000 EUR	28 742	24 286	30 530	
1082 23 650	- Gummibonbons und Gelee-Erzeugnisse (einschl. Frucht-pasten in Form von Zuckerwaren)	t	68 233	62 515	75 556	17
		1000 EUR	177 312	165 755	211 788	
1082 23 730	- Hartkaramellen, auch gefüllt	t	20 461	22 910	21 737	20
		1000 EUR	50 898	61 004	47 324	

Melde-Nr.	Bezeichnung	Einheit	1. Vj 2010	4. Vj 2010	1. Vj 2011	1. Vj 2011 Anzahl der Unternehmen
1	2	3	4	5	6	7
1082 23 750	- Weichkaramellen	t	11 808	12 374	11 172	7
		1000 EUR	65 699	63 153	46 719	
1082 23 830	- Komprimat (z.B. Pfefferminz-komprimat)	t	4 431	4 463	4 117	8
		1000 EUR	37 474	40 215	26 560	
1082 23 900	- Andere Zuckerwaren ohne Kakao-gehalt, auch Marzipanwaren (z.B. Brausepulver, -stäbchen)	t	8 166	9 991	9 085	27
		1000 EUR	27 080	35 640	30 899	
1082 24 000	Mit Zucker haltbar gemachte Früchte, Nüsse, Fruchtschalen und andere Pflanzenteile	t	2 795	2 491	2 591	7
		1000 EUR	12 057	14 439	12 625	
1083 11 300	Kaffee und Tee, Kaffee-Ersatz - Kaffee, nicht geröstet, entcoffeiniert darunter zum Absatz bestimmt	t t	* 54 263	* 51 051	* 52 059	3 3
		1000 EUR	31 698	38 009	47 806	
1083 11 500	- Kaffee, geröstet, nicht entcoffeiniert darunter zum Absatz bestimmt	t t	* 119 438	* 130 958	* 126 737	27 27
		1000 EUR	119 438 300 673	130 958 368 019	126 737 403 053	
1083 11 700	- Kaffee, geröstet, entcoffeiniert darunter zum Absatz bestimmt	t t	* 5 786	* 5 474	* 5 718	18 18
		1000 EUR	5 786 20 372	5 474 23 531	5 718 26 715	
1083 12 100	- Kaffeemittel mit Kaffeegehalt	t	.	.	.	1
		1000 EUR	.	.	.	
1083 12 400	- Auszüge, Essenzen, Konzentrate aus Kaffee, Zubereitungen auf der Basis dieser Auszüge, Essenzen und Konzentrate oder auf der Grundlage von Kaffee	t	25 919	26 990	25 867	8
		1000 EUR	138 779	.	147 902	
1083 12 700	- Geröstete Zichorien u.a. geröstete Kaffeemittel (einschl. Extrakten, Essenzen und Konzentraten)	t	.	.	.	2
		1000 EUR	.	.	.	
1083 13 000	Grüner Tee (nicht fermentiert), schwarzer Tee (fermentiert) und teilweise fermentierter Tee, in unmittelbaren Umschließungen mit einem Inhalt von 3 kg oder weniger	t	7 741	8 594	7 466	16
		1000 EUR	51 138	54 468	50 557	
1083 14 000	Auszüge, Essenzen, Konzentrate und Zubereitungen aus Tee oder Mate	t	11 466	9 532	9 626	9
		1000 EUR	28 436	26 139	29 155	
1083 15 000	Kräutertees (auch Früchtetees)	t	5 771	6 931	6 504	17
		1000 EUR	62 565	71 319	68 905	
	Würzen und Soßen					
1084 11 300	Speiseessig - Weinessig darunter zum Absatz bestimmt	1000 l 1000 l	* 3 344	* 3 521	* 2 741	6 6
		1000 EUR	3 344 4 179	3 521 5 591	2 741 4 526	
1084 11 900	- Anderer Speiseessig darunter zum Absatz bestimmt	1000 l 1000 l	* 36 413	* 41 425	* 41 479	12 12
		1000 EUR	23 261	29 345	25 344	
1084 12 100	Sojasoße	t	-	-	-	-
		1000 EUR	-	-	-	
1084 12 300	Tomatenketchup und andere Tomatensoßen	t	55 566	54 107	55 919	24
		1000 EUR	63 297	62 008	61 770	
1084 12 530	Senfmehl, Senf - Senfmehl (ohne zubereitetes Senfmehl) darunter zum Absatz bestimmt	t t	* .	* .	* .	2 2
		1000 EUR	.	.	.	
1084 12 550	- Senf (einschl. zubereitetem Senfmehl) darunter zum Absatz bestimmt	t t	* 26 597	* 26 063	* 23 346	16 16
		1000 EUR	26 597 43 417	26 063 43 902	23 346 40 123	
1084 12 701	Mayonnaisen, and. emulgierte Soßen - Mayonnaise (mit einem Fettgehalt von 80 % oder mehr) darunter zum Absatz bestimmt	t t	* 15 292	* 15 885	* 15 685	24 24
		1000 EUR	14 584 29 599	15 052 34 620	14 838 32 983	
1084 12 702	- Andere emulgierte, mayonnaise-ähnliche Soßen (pastös) (mit einem Fettgehalt von 50 % oder mehr) darunter zum Absatz bestimmt	t t	* 38 236	* 37 742	* 36 510	24 24
		1000 EUR	37 365 55 935	36 779 59 021	35 702 55 192	

Melde-Nr.	Bezeichnung	Einheit	1. Vj 2010	4. Vj 2010	1. Vj 2011	1. Vj 2011 Anzahl der Unternehmen
1	2	3	4	5	6	7
1084 12 703	Andere Würzsoßen und Würzmittel; Zubereitungen zum Herstellen von Würzsoßen - Würzen und Würzmittel	t 1000 EUR	28 889 90 418	29 840 100 449	29 148 89 353	29
1084 12 705	- Zubereitungen zum Herstellen von Soßen (ohne Würzen und Würzmittel) (z.B. Soßenpulver, Soßenansätze u.a. nicht gebrauchsfertige Soßen)	t 1000 EUR	13 468 84 121	14 222 90 034	13 431 62 420	16
1084 12 706	- Salatsoßen, flüssig (mit einem Fettgehalt von weniger als 50%; gebrauchsfertig)	t 1000 EUR	16 650 25 808	15 508 22 778	18 175 27 601	18
1084 12 708	- Andere Würzsoßen (gebrauchs- fertige Soßen; oh. Salatsoßen)	t 1000 EUR	24 813 83 397	21 948 102 095	27 097 110 778	27
1084 21 000	Pfeffer, verarbeitet	1000 EUR	74 882	95 500	71 713	26
1084 22 000	Paprika, trocken (Capsicum spp.), verarbeitet	1000 EUR	3 534	6 533	7 702	19
1084 23 000	Zimt, verarbeitet; andere Gewürze, verarbeitet	1000 EUR	107 158	126 619	111 304	29
1084 30 000	Speisesalz darunter zum Absatz bestimmt	t 1000 EUR	* .	.	.	4 4
1085 11 000	Fertiggerichte - auf der Grundlage von Fleisch, Schlachtnebenerzeugnisse oder Blut	t 1000 EUR	35 628 129 939	39 494 137 276	33 968 127 071	136
1085 12 000	- auf der Grundlage von Fisch, Fischerzeugnissen, Krusten- und Weichtieren	t 1000 EUR	2 822 15 766	2 673 14 894	3 853 19 605	23
1085 13 000	- auf der Grundlage von Gemüse	t 1000 EUR	66 999 111 932	53 890 98 077	49 456 87 628	33
1085 14 100	Teigwaren, gekocht oder gefüllt oder in anderer Weise zubereitet - Teigwaren, gefüllt, auch gekocht oder vorgekocht	t 1000 EUR	37 182 74 351	40 396 81 465	35 058 69 222	31
1085 14 300	- Andere Teigwaren (z.B. Spaghetti- fertiggerichte, Nudelsalat)	t 1000 EUR	17 356 28 888	17 019 26 261	18 044 28 778	27
1085 19 000	Andere Fertiggerichte (einschl. gefrorener Pizza)	t 1000 EUR	139 809 377 401	139 095 390 269	149 539 412 765	49
1086 10 100	Homogenisierte Nahrungsmittel- zubereitungen, i.A.E., zur Ernährung von Kindern oder zum Diätgebrauch in Behältnissen mit einem Inhalt von 250 g od. weniger - Fein homogenisierte Zubereitungen aus Fleisch, Schlachtneben- erzeugnissen oder Blut	t 1000 EUR	.	.	.	3
1086 10 300	- Fein homogenisiertes Gemüse, ohne Essig haltbar gemacht, nicht gefroren	t 1000 EUR	.	.	992	2
1086 10 500	- Fein homogenisierte Konfitüren, Fruchtgelees, Marmeladen usw.	t 1000 EUR	6 059	5 842	.	3
1086 10 600	- Zusammengesetzte fein homogeni- sierte Nahrungsmittelzubereitungen aus mehreren Grundstoffen, wie Fleisch, Fisch, Gemüse oder Früchten	t 1000 EUR	21 716 58 326	24 059 66 174	24 598 69 885	12
1086 10 700	- Zubereitungen zur Ernährung von Kindern, aus Getreide, Mehl, Stärke oder Milch, i.A.E.	t 1000 EUR	25 756 92 527	24 488 97 982	25 283 96 742	7
	Sonstige Nahrungsmittel, a.n.g.					
1089 11 001	Suppen und Brühen; Zubereitungen zum Herstellen von Suppen und Brühen (Fleischanteil von 20 % oder weniger) - Zubereitungen zum Herstellen von Suppen oder Brühen, pulver-, pastenförmig oder konzentriert, nicht tafelfertig	t 1000 EUR	25 650 93 989	27 222 107 547	24 967 86 003	23

Melde-Nr.	Bezeichnung	Einheit	1. Vj 2010	4. Vj 2010	1. Vj 2011	1. Vj 2011 Anzahl der Unternehmen
1	2	3	4	5	6	7
1089 11 003	- Suppen und Brühen sowie Zubereitungen von Suppen oder Brühen, tafelfertig oder tiefgefroren	t 1000 EUR	29 366 66 561	27 813 60 130	28 876 61 825	36
1089 12 300	Eier, nicht in der Schale, und Eigelb, frisch oder haltbar gemacht	t 1000 EUR	31 543 58 504	33 548 53 683	31 561 50 067	13
1089 12 500	Eieralbumin (Eiweiß)	t 1000 EUR	4 034 5 531	4 845 5 629	4 562 5 631	5
1089 13 340	Backhefen, andere Hefen, lebend - Backhefen darunter zum Absatz bestimmt	t t 1000 EUR	* 36 005 26 722	. 35 616 26 890	33 165 33 165 24 376	7 7
1089 13 390	- Andere Hefen, (einschl. Mutterhefen) darunter zum Absatz bestimmt	t t 1000 EUR	* 12 479 11 610 4 807	12 348 11 427 4 946	12 927 12 048 4 704	32 22
1089 13 500	Hefen, nicht lebend; andere Einzeller-Mikroorganismen, nicht lebend	t 1000 EUR	12 513 12 395	16 239 13 457	15 870 15 938	19
1089 13 700	Zubereitete Backtriebmittel in Pulverform	t 1000 EUR	2 045 4 103	2 693 5 065	1 852 3 648	7
1089 14 000	Extrakte und Säfte aus Fleisch, Fischen und wirbellosen Wassertieren	t 1000 EUR	23 34	8 16	7 20	4
1089 15 000	Pflanzensäfte und Pflanzenauszüge; Pektinstoffe, Pektinate und Pektate; Agar-Agar und andere Schleime und Verdickungsmittel von Pflanzen, auch modifiziert	1000 EUR	192 285	194 680	155 184	39
1089 19 100	Nahrungsmittelzubereitungen, a.n.g. - Karamellisierter Zucker und Melassen	t 1000 EUR	3
1089 19 250	- Malzextrakt	t 1000 EUR	. .	938 1 621	. .	5
1089 19 300	- Lebensmittelzubereitungen auf Getreide- oder Milchbasis (ohne Kindernahrung)	t 1000 EUR	121 187 178 649	120 168 184 478	121 320 187 782	51
1089 19 350	- Eiweißkonzentrate und texturierte Eiweißstoffe; Zuckersirupe mit Geschmackszusätzen oder Farbstoffen	t 1000 EUR	23 361 54 874	8
1089 19 401	- Käsefondues und Lebensmittelzubereitungen, a.n.g. (ohne Eiweißkonzentrate und aromatisierte oder gefärbte Zuckersirupe)	t 1000 EUR	36 372 90 078	38 652 99 752	43 369 114 801	14
1089 19 403	- - Backmittel für roggenmehl- und schrothaltige Backwaren (auf der Basis von Quellschmelzen, -stärken; Teigsäuerungsmittel)	t 1000 EUR	25 032 45 435	24 175 44 129	24 447 46 716	8
1089 19 404	- - Backmittel für Weizenbrot und Weizengebäck	t 1000 EUR	25 552 49 003	26 664 51 093	26 870 52 826	9
1089 19 405	- - Backmittel für feine Backwaren	t 1000 EUR	12 352 23 135	13 436 25 218	12 200 24 028	10
1089 19 406	- - Backmittel zur Verbesserung der Haltbarkeit und Frischhaltung sowie Trennmittel (z.B. Schimmelschutzmittel, Backmittel zum Schutz gegen Fadenziehung und zur Verlängerung der Frischhaltung)	t 1000 EUR	3 392 5 153	3 844 5 823	3 136 5 093	5
1089 19 407	- - Fettglasurmasse	t 1000 EUR	4 723 9 340	4 181 11 272	4 391 9 609	8
1089 19 408	- - Zusammengesetzte alkoholhaltige Zubereitungen zum Herstellen von Getränken	t 1000 EUR	841 9 486	486 7 799	1 042 10 692	6
1089 19 409	- - Andere Lebensmittelzubereitungen, a.n.g. (z.B. vegetarischer Brotaufstrich, Tofu-Produkte, Käsefondues, Zuckeraustauschstoffe u.a.)	t 1000 EUR	90 864 243 360	98 048 220 407	78 135 253 547	92

Melde-Nr.	Bezeichnung	Einheit	1. Vj 2010	4. Vj 2010	1. Vj 2011	1. Vj 2011 Anzahl der Unternehmen
1	2	3	4	5	6	7
	Futtermittel für Nutztiere					
1091 10 100	Vormischungen für Tierfutter	t 1000 EUR	151 774 99 395	150 405 105 634	146 492 106 429	37
1091 10 330	Futtermittel für Nutztiere, zubereitet (ohne Vormischungen; ohne Mehl und Pellets von Luzerne) - für Schweine	t 1000 EUR	1 642 803 315 107	1 848 756 404 812	1 844 187 421 253	97
1091 10 353	- für Rinder	t 1000 EUR	1 239 880 209 171	1 256 517 253 467	1 290 770 279 712	86
1091 10 355	- für Kälber	t 1000 EUR	77 745 37 900	78 833 44 420	82 127 51 416	81
1091 10 370	- für Geflügel	t 1000 EUR	1 119 739 250 187	1 227 147 334 391	1 212 724 348 997	79
1091 10 390	- für andere Nutztiere	t 1000 EUR	123 520 30 509	140 998 34 221	142 672 38 275	80
1091 20 000	Mehl und Pellets von Luzerne	1000 EUR	11 058	11 741	13 419	6
1092 10 303	Futtermittel für sonstige Tiere, zubereitet (ohne Vormischungen) - für Hunde	t 1000 EUR	169 813 166 646	169 497 170 101	180 515 173 434	33
1092 10 305	- für Katzen	t 1000 EUR	135 927 191 756	152 450 225 792	142 866 202 789	20
1092 10 600	- für andere Tiere	t 1000 EUR	55 524 90 335	61 375 88 774	56 809 80 277	49
1099 99 000	Veredlung von Erzeugnissen dieser Güterabteilung, a.n.g.	1000 EUR	67 663	85 223	62 842	20

Melde-Nr.	Bezeichnung	Einheit	1. Vj 2010	4. Vj 2010	1. Vj 2011	1. Vj 2011 Anzahl der Unternehmen
1	2	3	4	5	6	7
	Getränke					
	Spirituosen					
1101 10 200	- Branntwein aus Wein oder Traubentrestern (z.B. Cognac, Armagnac)	hl 1 Alk. 100 % 1000 EUR	90 593 2 900 422 14 056	108 843 3 521 880 17 434	84 946 X 17 875	22 22
1101 10 300	- Whisky	hl 1 Alk. 100 % 1000 EUR	23 749 921 435 7 463	43 415 1 730 620 13 940	25 543 1 021 904 6 794	7 7
1101 10 400	- Rum und Taffia	hl 1 Alk. 100 % 1000 EUR	43 580 1 834 299 3 507	85 240 3 668 812 6 843	42 492 X 4 090	16 17
1101 10 500	- Gin und Genever	hl 1 Alk. 100 % 1000 EUR	12 717 480 900 1 054	15 967 599 173 1 383	12 825 479 382 1 093	9 9
1101 10 630	- Wodka	hl 1 Alk. 100 % 1000 EUR	114 626 4 381 403 11 606	134 216 5 106 586 14 298	111 323 X 11 072	18 18
1101 10 650	- Obstbranntwein	hl 1 Alk. 100 % 1000 EUR	38 502 1 777 748 15 491	45 528 2 100 744 19 960	34 557 1 614 000 15 798	12 12
1101 10 700	- Unvergällter Ethylalkohol mit einem Alkoholgehalt von weniger als 80 %vol	hl 1 Alk. 100 % 1000 EUR	- - -	1 1 1
	darunter zum Absatz bestimmt	hl 1 Alk. 100 % 1000 EUR	- - -	1 1 1
1101 10 801	- Bitter-, Halbbitter- und Kräuterliköre	hl 1 Alk. 100 % 1000 EUR	222 941 7 517 189 106 910	237 366 8 088 726 112 733	234 322 X 121 879	36 36
1101 10 802	- Andere Liköre (z.B. Eierlikör)	hl 1 Alk. 100 % 1000 EUR	156 586 3 000 900 35 094	161 503 3 056 643 36 589	145 726 X 30 205	31 31
1101 10 804	- Anderer Wacholder-Branntwein (ohne Gin und Genever)	hl 1 Alk. 100 % 1000 EUR	2 078 72 671 519	1 896 66 996 541	2 017 71 276 629	8 8
1101 10 805	- Aquavit (auch Kümmel, Doppelkümmel)	hl 1 Alk. 100 % 1000 EUR	2 985 117 543 324	4 697 183 695 480	4 285 X 375	9 9
1101 10 806	- Korn	hl 1 Alk. 100 % 1000 EUR	84 821 2 452 451 9 806	98 463 2 949 076 11 562	90 335 X 14 258	27 27
1101 10 807	- Anderer klarer Trinkbranntwein (ohne Branntwein aus Traubentrestern, Gin und Genever, Obstbranntwein und Wodka)	hl 1 Alk. 100 % 1000 EUR	21 524 600 332 2 238	20 614 537 691 2 595	25 977 X 3 515	14 14
1101 10 809	- Anderer Trinkbranntwein (z.B. Bitterbranntwein (sog. Bitterer), Spirituosen-Mischgetränke, Rumtopf)	hl 1 Alk. 100 % 1000 EUR	33 643 979 148 12 289	34 425 1 131 676 14 651	27 478 961 168 .	18 18
	Traubenwein					
	Wein (einschl. Schaumwein) aus frischen Weintrauben, auch aromatisiert; Traubenmost					
1102 11 300	- Champagner	1000 l 1000 EUR	- -	- -	- -	-
1102 11 930	- - mit einem vorhandenen Alkoholgehalt von 8,5 %vol oder mehr	1000 l 1000 EUR	61 848 173 935	78 067 227 394	63 922 183 645	24
1102 11 950	- - mit einem vorhandenen Alkoholgehalt unter 8,5 %vol	1000 l 1000 EUR	2
1102 12 110	- Wein aus frischen Weintrauben (ohne Schaumwein); Traubenmost					
1102 12 110	- Weißweine bestimmter Anbaugebiete mit einem Alkoholgehalt bis 15 %vol (V.Q.P.R.D./Q. b. A.)	1000 l 1000 EUR	21 485 39 393	31 953 65 227	19 750 38 588	16
1102 12 130	- Anderer Weißwein mit einem Alkoholgehalt bis 15 %vol	1000 l 1000 EUR	3

Melde-Nr.	Bezeichnung	Einheit	1. Vj 2010	4. Vj 2010	1. Vj 2011	1. Vj 2011 Anzahl der Unternehmen
1	2	3	4	5	6	7
1102 12 150	- Wein in Flaschen mit Schaumweinstopfen oder Wein mit einem auf gelöstes Kohlendioxid zurückzuführenden Überdruck von 1 bis 3 bar bei einer Temperatur von 20°C	1000 l 1000 EUR	2 038 2 898	2 136 2 800	2 421 3 275	7
1102 12 170	- Andere Weine bestimmter Anbaugebiete mit einem Alkoholgehalt bis 15 %vol (V.Q.P.R.D./Q. b. A.), rot, rose etc.	1000 l 1000 EUR	22 657 31 309	25 670 42 941	22 470 32 637	12
1102 12 190	- Anderer Wein	1000 l 1000 EUR	1 649 1 269	2 984 2 335	2 462 2 692	8
1102 12 300	- Weine mit einem Alkoholgehalt von mehr als 15 %vol (z.B. Port, Madeira, Sherry, Tokayer und andere)	1000 l 1000 EUR	- -	- -	- -	-
1102 12 500	- Traubenmost	1000 l 1000 EUR	2
1103 10 001	Apfelwein und sonstige Fruchtweine; alkoholhaltige Mischgetränke, a.n.g. - Apfelwein	1000 l 1000 EUR	5 639 4 169	6 791 5 091	6 682 5 008	19
1103 10 002	- Apfelschaumwein (einschl. gegorenem Apfelmost)	1000 l 1000 EUR	42 42	. .	81 81	5
1103 10 003	- Andere Fruchtweine	1000 l 1000 EUR	11 660 6 952	10 654 6 875	17 822 7 817	12
1103 10 004	- Andere Fruchtschaumweine (einschl. and. gegorenen Most)	1000 l 1000 EUR	261 .	. .	174 252	3
1103 10 006	- Andere gegorene Getränke (ohne Fruchtweine)	1000 l 1000 EUR	111 101	3
1103 10 007	- Branntweinhaltige Mischgetränke mit bis zu 10 %vol Alkohol (Alkopops)	1000 l 1000 EUR	3 183 2 207	4 268 4 714	1 213 1 120	5
1103 10 008	- Bierhaltige Mischgetränke	1000 l 1000 EUR	54 830 39 126	50 657 35 910	59 094 42 674	150
1103 10 009	- Wein- und ggf. fruchtweinhaltige Mischgetränke	1000 l 1000 EUR	5 951 5 407	4 803 4 533	7 490 6 135	9
1104 10 000	Wermutwein und andere Weine aus frischen Weintrauben, aromatisiert	1000 l 1000 EUR	6
1105 10 000	Bier aus Malz	1000 hl 1000 EUR	18 917 1 209 390	19 459 1 266 324	18 927 1 240 171	263
1105 20 001	Treber aus Brauereien, Brennereien und Mälzereien	1000 EUR	6 540	8 979	8 200	203
1105 20 003	Schlempen und Reststoffe aus Brauereien, Brennereien und Mälzereien	1000 EUR	11 046	12 720	14 801	24
1106 10 300	Malz - ungeröstet	t t	371 728 364 046	342 471 334 816	344 941 338 460	32 27
	darunter zum Absatz bestimmt	1000 EUR	.	.	108 851	
1106 10 500	- geröstet	t t	18 592 .	19 022 .	17 896 .	6 4
	darunter zum Absatz bestimmt	1000 EUR	.	.	.	
1107 11 301	Erfrischungsgetränke; natürliches Mineralwasser und sonstiges Wasser; abgefüllt					
	Mineralwasser und kohlenensäurehaltiges Wasser, nicht gesüßt und andere nicht gesüßte Wasser; abgefüllt					
1107 11 301	- Natürliches Mineralwasser mit klassischem (hohen) Kohlendioxidgehalt ("Sprudel") über 4,5g CO2/Liter	1000 l 1000 l	1 596 917 1 522 626	1 547 981 1 478 955	1 710 179 1 632 606	138 138
	darunter zum Absatz bestimmt	1000 EUR	239 336	247 025	272 337	
1107 11 302	- Natürliches Mineralwasser mit wenig oder ohne Kohlensäure ("medium" oder "still") bis 4,5g CO2/Liter	1000 l 1000 l	1 048 262 1 027 738	1 047 313 1 034 208	1 107 504 1 095 048	121 121
	darunter zum Absatz bestimmt	1000 EUR	176 131	190 519	199 844	

Melde-Nr.	Bezeichnung	Einheit	1. Vj 2010	4. Vj 2010	1. Vj 2011	1. Vj 2011 Anzahl der Unternehmen
1	2	3	4	5	6	7
1107 11 303	- Quellwasser, natürlich, mit oder ohne Kohlensäure darunter zum Absatz bestimmt	1000 l 1000 l 1000 EUR	*	8 8
1107 11 305	- Tafelwasser, mit oder ohne Kohlensäure darunter zum Absatz bestimmt	1000 l 1000 l 1000 EUR	* 31 595 31 595 14 800	31 002 31 002 16 252	33 015 33 015 17 912	68 68
1107 11 307	- Heilwasser darunter zum Absatz bestimmt	1000 l 1000 l 1000 EUR	* 25 996 9 994	. 22 470 9 289	. 25 477 10 279	24 24
1107 11 500	- Andere nicht gesüßte Wasser darunter zum Absatz bestimmt	1000 l 1000 l 1000 EUR	*	1 1
1107 19 301	Erfrischungsgetränke u.a. nicht alkoholhaltige Getränke - Cola- und Colamischgetränke, nicht brennwertvermindert	1000 l 1000 EUR	574 840 326 753	592 127 369 686	613 587 391 773	168
1107 19 302	- Cola- und Colamischgetränke, brennwertvermindert (light)	1000 l 1000 EUR	207 678 113 412	195 843 124 487	206 858 126 015	52
1107 19 303	- Limonaden, nicht brennwertvermindert	1000 l 1000 EUR	732 185 225 063	689 357 224 492	751 127 245 614	202
1107 19 304	- Limonaden, brennwertvermindert (light)	1000 l 1000 EUR	60 515 20 686	65 203 20 076	84 860 23 515	101
1107 19 305	- Schorle/Wasser plus Frucht (Saft mit Wasserzusatz; Wasser mit Frucht- oder Gemüse(saft)-zusatz, über 5 % Fruchtsaftanteil, ohne andere Zusätze) (ohne Vitamin- oder Mineralzusatz); z.B. Apfelschorle	1000 l 1000 EUR	147 138 53 952	134 906 53 632	156 334 68 431	116
1107 19 306	- Wasser mit Aromen (ohne Vitamin- oder Mineralstoffzusatz), z.B. aromatisiertes Mineral-, Quell- oder Tafelwasser; Wasser mit Frucht-, Pflanzen- o.a. Aromazusatz bis 5 % Fruchtanteil; Wasser mit Geschmack	1000 l 1000 EUR	110 349 29 168	106 626 27 281	122 036 34 729	69
1107 19 307	- Diätetische Erfrischungsgetränke	1000 l 1000 EUR	28 578 15 588	26 789 15 528	30 383 17 687	65
1107 19 308	- Vitamin- und Mineralstoff-Energiegetränke, z.B. isotonische Erfrischungsgetränke, ACE-Getränke Sportgetränke, Erfrischungsgetränke mit Zusatz von Vitaminen und/oder Mineralstoffen	1000 l 1000 EUR	47 392 21 287	49 106 22 559	56 729 28 287	88
1107 19 309	- Sonstige Erfrischungsgetränke, z.B. Brausen, chininhaltige Erfrischungsgetränke wie Bitter- und Tonicgetränke	1000 l 1000 EUR	72 977 23 913	79 813 24 208	96 337 29 157	74
1107 19 551	- Nektare - - aus Orangen	1000 l 1000 EUR	58 872 18 486	48 940 19 363	44 431 18 015	25
1107 19 552	- - aus Grapefruits oder Pampelmusen	1000 l 1000 EUR	896 .	896 .	892 .	5
1107 19 553	- - aus Äpfeln oder Birnen	1000 l 1000 EUR	17 078 6 128	15 908 6 108	16 393 6 876	15
1107 19 554	- - aus anderen Früchten	1000 l 1000 EUR	52 282 40 869	43 364 35 535	39 821 38 417	54
1107 19 555	- - Nektarmischungen mit Zusatz von Vitaminen	1000 l 1000 EUR	57 459 21 289	70 621 26 359	66 247 25 622	35
1107 19 556	- - Andere Nektarmischungen	1000 l 1000 EUR	40 518 22 126	34 923 20 687	40 011 24 935	31
1107 19 558	- - Diät-Fruchtnektare	1000 l 1000 EUR	9 282 6 015	8 348 5 661	7 765 5 535	55
1107 19 559	- - Gemüse-Nektare, Gemüsetrunke	1000 l 1000 EUR	79 109	. .	130 160	3
1107 19 591	- Andere nicht alkoholhaltige Getränke (ohne Milchfettgehalt) (ohne Nektare) - - Fruchtsaftgetränke, kohlenstofffrei, nicht brennwertvermindert	1000 l 1000 EUR	166 517 86 448	165 163 83 935	180 467 95 607	79

3 Produktion nach Güterarten - Deutschland

Melde-Nr.	Bezeichnung	Einheit	1. Vj 2010	4. Vj 2010	1. Vj 2011	1. Vj 2011 Anzahl der Unternehmen
1	2	3	4	5	6	7
1107 19 592	- - Fruchtsaftgetränke, kohlenstofffrei, brennwertvermindert (light)	1000 l 1000 EUR	6 594 3 669	6 994 2 923	6 541 2 783	18
1107 19 593	- - Fruchtsaftgetränke, kohlenstoffhaltig, nicht brennwertvermindert	1000 l 1000 EUR	21 776 11 522	19 209 9 780	20 658 11 708	46
1107 19 594	- - Fruchtsaftgetränke, kohlenstoffhaltig, brennwertvermindert (light)	1000 l 1000 EUR	9 344 4 069	9 462 4 146	11 129 5 058	25
1107 19 595	- - Alkoholfreies Bier (Alkohol- gehalt 0,5 %vol oder weniger)	1000 l 1000 EUR	49 554 30 369	47 892 30 160	51 195 30 528	39
1107 19 597	- - Trinkfertige Kaffee- und Teegetränke, auch mit Fruchtsaftanteil	1000 l 1000 EUR	115 682 36 079	109 830 31 119	114 362 32 324	42
1107 19 599	- - Andere nicht alkoholhaltige Getränke (ohne Milchfettgehalt; ohne Nektare), z.B. Kinder- nährgetränke, alkoholfreier Wein (Alkoholgehalt 0,5 %vol oder weniger), alkoholfreie Malzge- tränke, Bio-Weizencocktail, Ballaststoffgetränke, Milch- ersatzgetränke auf Sojabasis	1000 l 1000 EUR	46 970 62 373	57 423 72 812	51 902 71 012	50
1107 19 700	- Andere nicht alkoholhaltige Getränke mit Milchfettgehalt	1000 l 1000 EUR	48 264 40 481	52 653 41 844	50 470 41 550	25
1199 99 000	Veredlung von Erzeugnissen dieser Güterabteilung, a.n.g.	1000 EUR	.	-	-	-

Melde-Nr.	Bezeichnung	Einheit	1. Vj 2010	4. Vj 2010	1. Vj 2011	1. Vj 2011 Anzahl der Unternehmen
1	2	3	4	5	6	7
	Tabakerzeugnisse (ohne Abfälle) Zigarren, Stumpen, Zigarillos und Zigaretten, aus Tabak oder Tabakersatzstoffen - Zigarren, Stumpen und Zigarillos, Tabak enthaltend					
1200 11 304	- - Zigarren	1000 St 1000 EUR	93 931 7 660	109 212 7 883	118 078 8 321	7
1200 11 306	- - Stumpen und Zigarillos	1000 St 1000 EUR	663 235 61 916	551 046 57 512	595 689 65 251	6
1200 11 500	- Zigaretten, Tabak enthaltend	Mill.St. 1000 EUR	54 108 482 535	50 706 485 561	55 670 492 482	10
1200 11 700	- Andere Zigarren, Stumpen, Zigarillos und Zigaretten, ganz aus Tabakersatzstoffen	t 1000 EUR	.	.	.	1
	Anderer verarbeiteter Tabak und andere verarbeitete Tabakersatz- stoffe; "homogenisierter" oder "rekonstituierter" Tabak; Tabakauszüge und -soßen - Rauchtabak, auch teilweise oder ganz aus Tabakersatzstoffen					
1200 19 303	- - Feinschnitt	t 1000 EUR	7 276 56 273	9 345 66 341	10 485 71 712	11
1200 19 305	- - Pfeifentabak (Krüllschnitt, Grobschnitt)	t 1000 EUR	170 2 653	171 3 015	245 3 577	5
1200 19 900	- Anderer verarbeiteter Tabak und andere verarbeitete Tabakersatz- stoffe; "homogenisierter" oder "rekonstituierter" Tabak; Tabak- auszüge und -soßen (ohne Rauchtabak)	t 1000 EUR	.	.	.	4
1299 99 000	Veredlung von Erzeugnissen dieser Güterabteilung	1000 EUR	.	.	.	1

Melde-Nr.	Bezeichnung	Einheit	1. Vj 2010	4. Vj 2010	1. Vj 2011	1. Vj 2011 Anzahl der Unternehmen
1	2	3	4	5	6	7
	Textilien					
	Textile Spinnstoffe und Garne					
1310 10 000	Wollfett und daraus stammende Fettstoffe (einschl. Lanolin) darunter zum Absatz bestimmt	t t 1000 EUR	* - -	- - -	- - -	- - -
1310 21 000	Natürliche textile Spinnstoffe, bearbeitet zum Spinnen - Grege, weder gedreht noch gezwirnt darunter zum Absatz bestimmt	t t 1000 EUR	* - -	- - -	- - -	- - -
1310 22 000	- Wolle, entschweißt oder carbo- nisiert, weder gekrempelt noch gekämmt darunter zum Absatz bestimmt	t t 1000 EUR	* - -	- - -	- - -	- - -
1310 23 000	- Kämmlinge von Wolle oder feinen Tierhaaren darunter zum Absatz bestimmt	t t 1000 EUR	*	2 2
1310 24 000	- Wolle oder Tierhaare, gekrempelt oder gekämmt (einschl. gekämmte Wolle in loser Form) darunter zum Absatz bestimmt	t t 1000 EUR	* - -	- - -	- - -	- - -
1310 25 000	- Baumwolle, kardierte oder gekämmt darunter zum Absatz bestimmt	t t 1000 EUR	*	1 1
1310 26 000	- Jute und andere textile Bastfasern (außer Flachs, Hanf und Ramie), bearbeitet, jedoch nicht versponnen darunter zum Absatz bestimmt	t t 1000 EUR	* - -	- - -	- - -	- - -
1310 29 000	- Andere pflanzliche Textilfasern, verarbeitet, aber nicht versponnen darunter zum Absatz bestimmt	t t 1000 EUR	*	1 1
1310 31 000	Chemiefasern, gekrempelt, gekämmt oder anders für die Spinnerei aufbereitet - Synthetische Spinnfasern darunter zum Absatz bestimmt	t t 1000 EUR	* 2 896 .	3 242 . .	3 590 . .	3 2
1310 32 000	- Künstliche Spinnfasern darunter zum Absatz bestimmt	t t 1000 EUR	* - -	- - -	- - -	- - -
1310 40 100	Seidengarne, Schappeseidengarne oder Bourretteseidengarne - Seidengarne (ohne Schappeseidengarne oder Bouretteseidengarne) darunter zum Absatz bestimmt	t t 1000 EUR	* - -	- - -	- - -	- - -
1310 40 300	- Schappeseidengarne oder Bourretteseidengarne, n.A.E. darunter zum Absatz bestimmt	t t 1000 EUR	* - -	- - -	- - -	- - -
1310 40 500	- Seidengarne, Schappeseidengarne oder Bourretteseidengarne, i.A.E.; Messinahaar darunter zum Absatz bestimmt	t t 1000 EUR	*	1 1
1310 50 100	Garne aus Wolle, auch in Aufmachungen für den Einzelverkauf; Garne aus feinen oder groben Tierhaaren oder aus Rosshaar - Streichgarne aus Wolle oder feinen Tierhaaren, n.A.E. darunter zum Absatz bestimmt	t t 1000 EUR	* . 280	. 237	. 316	5 5
1310 50 300	- Kammgarne aus Wolle oder feinen Tierhaaren, n.A.E. darunter zum Absatz bestimmt	t t 1000 EUR	*	1 1
1310 50 502	- - mit einem Anteil an Wolle von 85 GHT oder mehr darunter zum Absatz bestimmt	t t 1000 EUR	*	3 3
1310 50 508	- - Andere Garne aus Wolle oder feinen Tierhaaren a.n.g. darunter zum Absatz bestimmt	t t 1000 EUR	* . 380	. 518	. 581	6 6

Melde-Nr.	Bezeichnung	Einheit	1. Vj 2010	4. Vj 2010	1. Vj 2011	1. Vj 2011 Anzahl der Unternehmen
1	2	3	4	5	6	7
	Garne aus Baumwolle, Nähgarne aus Baumwolle					
	Garne aus Baumwolle (ohne Nähgarne)					
	- aus nicht gekämmten Fasern					
	- - für Gewebe (ohne Teppiche und Fußbodenbeläge), n.A.E.					
1310 61 321	- - mit einem Anteil an Baumwolle von 85 GHT oder mehr	t	*	4 490	6 135	6 049
	darunter zum Absatz bestimmt	t		2 912	4 169	4 025
		1000 EUR		5 782	11 088	14 109
1310 61 327	- - mit einem Anteil an Baumwolle von weniger als 85 GHT, gemischt mit synthetischen Fasern	t	*	995	873	840
	darunter zum Absatz bestimmt	t		75	.	183
		1000 EUR		252	.	.
1310 61 328	- - mit einem Anteil an Baumwolle von weniger als 85 GHT, gemischt mit sonstigen Fasern	t	*	.	.	.
	darunter zum Absatz bestimmt	t		102	17	.
		1000 EUR		397	105	.
1310 61 331	- - für Maschenware, n.A.E.					
	- - mit einem Anteil an Baumwolle von 85 GHT oder mehr	t	*	214	273	.
	darunter zum Absatz bestimmt	t		214	273	.
		1000 EUR		597	745	1 218
1310 61 335	- - mit einem Anteil an Baumwolle von weniger als 85 GHT, gemischt mit künstlichen Fasern	t	*	.	.	.
	darunter zum Absatz bestimmt	t		59	.	.
		1000 EUR		370	.	.
1310 61 338	- - mit einem Anteil an Baumwolle von weniger als 85 GHT, gemischt mit sonstigen Fasern	t	*	.	.	.
	darunter zum Absatz bestimmt	t		.	.	.
		1000 EUR		.	.	.
1310 61 350	- - für andere Zwecke (auch für Teppiche und Fußbodenbeläge, ohne Nähgarne)	t	*	.	.	.
	darunter zum Absatz bestimmt	t		.	.	.
		1000 EUR		.	.	.
	- aus gekämmten Fasern					
	- für Gewebe (ohne Teppiche und Fußbodenbeläge), n.A.E.					
1310 61 521	- - mit einem Anteil an Baumwolle von 85 GHT oder mehr	t	*	.	938	951
	darunter zum Absatz bestimmt	t		246	455	482
		1000 EUR		1 395	2 259	2 917
1310 61 529	- - mit einem Anteil an Baumwolle von weniger als 85 GHT, gemischt mit sonstigen Fasern	t	*	.	.	.
	darunter zum Absatz bestimmt	t		49	50	56
		1000 EUR		279	329	396
1310 61 531	- - für Maschenware, n.A.E.					
	- - mit einem Anteil an Baumwolle von 85 GHT oder mehr	t	*	.	.	.
	darunter zum Absatz bestimmt	t		872	649	771
		1000 EUR		7 596	6 346	9 443
1310 61 537	- - mit einem Anteil an Baumwolle von weniger als 85 GHT, gemischt mit synthetischen Fasern	t	*	.	.	.
	darunter zum Absatz bestimmt	t		.	.	.
		1000 EUR		.	.	.
1310 61 538	- - mit einem Anteil an Baumwolle von weniger als 85 GHT, gemischt mit sonstigen Fasern	t	*	.	27	.
	darunter zum Absatz bestimmt	t		.	27	.
		1000 EUR		.	604	.
1310 61 550	- - für andere Zwecke (auch für Teppiche und Fußbodenbeläge, ohne Nähgarne) n.A.E.	t	*	.	.	.
	darunter zum Absatz bestimmt	t		.	.	.
		1000 EUR		.	.	.
1310 61 600	- Garne (ohne Nähgarne), i.A.E.	t	*	-	-	-
	darunter zum Absatz bestimmt	t		-	-	-
		1000 EUR		-	-	-
1310 62 001	Nähgarne aus Baumwolle					
	- Nähgarne, n.A.E.	t	*	7	7	.
	darunter zum Absatz bestimmt	t		7	7	.
		1000 EUR		141	155	.
1310 62 002	- Nähgarne, i.A.E.	t	*	3	3	5
	darunter zum Absatz bestimmt	t		3	3	5
		1000 EUR		102	102	176
	Garne aus anderen pflanzlichen Spinnstoffen als Baumwolle (einschl. Flachs-, Jute-, Kokos- und Hanffasern); Papiergarne					
	Garne aus Flachs					
1310 71 100	- Garne aus Flachs, n.A.E.	t	*	.	.	.
	darunter zum Absatz bestimmt	t		.	.	.
		1000 EUR		.	.	.

Melde-Nr.	Bezeichnung	Einheit	1. Vj 2010	4. Vj 2010	1. Vj 2011	1. Vj 2011 Anzahl der Unternehmen
1	2	3	4	5	6	7
1310 71 200	- Garne aus Flachs (Leinengarne), i.A.E.	t	*	.	.	.
	darunter zum Absatz bestimmt	t	.	.	.	1
		1000 EUR	.	.	.	1
1310 72 000	Garne aus Jute oder anderen textilen Bastfasern und anderen pflanzlichen Spinnstoffen (ohne Flachs); Papiergarne	t	*	.	.	1
	darunter zum Absatz bestimmt	t	.	.	.	1
		1000 EUR	.	.	.	
	Garne aus Kunstfasern					
	Garne aus synthetischen oder künstlichen Filamenten, gezwirnt (außer Nähgarnen, hochfesten Garnen aus Nylon oder anderen Polyamiden, Polyesteren oder Viskose), n.A.E.; Garne aus synthetischen oder künstlichen Filamenten (außer Nähgarnen), i.A.E.					
	- aus synthetischen Filamenten, n.A.E.					
1310 81 103	- - aus Nylon oder anderen Polyamidfilamenten	t	*	.	.	8
	darunter zum Absatz bestimmt	t	786	699	829	7
		1000 EUR	5 110	4 799	5 774	
1310 81 105	- - aus Polyesterfilamenten	t	*	.	.	7
	darunter zum Absatz bestimmt	t	1 130	1 184	1 233	6
		1000 EUR	6 763	7 511	8 359	
1310 81 107	- - aus anderen synthetischen Filamenten	t	*	.	290	365
	darunter zum Absatz bestimmt	t	398	.	.	3
		1000 EUR	.	.	.	2
1310 81 300	- aus künstlichen Filamenten, n.A.E.	t	*	.	.	5
	darunter zum Absatz bestimmt	t	.	.	.	5
		1000 EUR	1 882	2 416	2 407	
1310 81 500	- Garne aus synthetischen oder künstlichen Filamenten (ohne Nähgarne), i.A.E.	t	*	.	.	1
	darunter zum Absatz bestimmt	t	-	-	.	1
		1000 EUR	-	-	.	
	Garne aus synthetischen Spinnfasern (ohne Nähgarne) mit einem Anteil an diesen Spinnfasern von 85 GHT oder mehr					
	- aus synthetischen Spinnfasern, mit einem Anteil an diesen Spinnfasern von 85 GHT oder mehr, n.A.E.					
1310 82 101	- - Gewebe (ohne Teppiche und Fußbodenbeläge)	t	*	7 186	6 339	6 679
	darunter zum Absatz bestimmt	t	6 118	5 523	5 877	19
		1000 EUR	25 844	22 766	27 384	18
1310 82 103	- - für Maschenware	t	*	.	.	7
	darunter zum Absatz bestimmt	t	528	463	504	7
		1000 EUR	7 555	7 994	9 063	
1310 82 105	- - für andere Zwecke (auch für Teppiche und Fußbodenbeläge, ohne Nähgarne)	t	*	7 563	6 621	7 414
	darunter zum Absatz bestimmt	t	7 274	6 360	7 126	13
		1000 EUR	23 221	22 070	25 422	12
1310 82 500	- Garne aus synthetischen Spinnfasern mit einem Anteil an diesen Spinnfasern von 85 GHT oder mehr (ausgenommen Nähgarne), i.A.E.	t	*	.	.	1
	darunter zum Absatz bestimmt	t	.	.	.	1
		1000 EUR	.	.	.	
	Garne aus synthetischen Spinnfasern (ohne Nähgarne) mit einem Anteil an diesen Spinnfasern von 85 GHT oder weniger					
1310 83 200	- aus Polyester-Spinnfasern, mit einem Anteil von weniger als 85 GHT, hauptsächlich oder ausschließlich mit künstlichen Spinnfasern gemischt, n.A.E.	t	*	.	432	7
	darunter zum Absatz bestimmt	t	41	28	42	5
		1000 EUR	210	145	273	
1310 83 330	- mit gekrempelter Wolle oder feinen Tierhaaren gemischt, mit einem Anteil von weniger als 85 GHT, n.A.E.	t	*	.	.	2
	darunter zum Absatz bestimmt	t	.	.	.	2
		1000 EUR	.	.	.	
1310 83 360	- mit gekämmter Wolle oder feinen Tierhaaren gemischt, mit einem Anteil von weniger als 85 GHT, n.A.E.	t	*	.	.	1
	darunter zum Absatz bestimmt	t	.	.	.	1
		1000 EUR	.	.	.	

Melde-Nr.	Bezeichnung	Einheit	1. Vj 2010	4. Vj 2010	1. Vj 2011	1. Vj 2011 Anzahl der Unternehmen
1	2	3	4	5	6	7
1310 83 402	Garne aus synthetischen Spinnfasern, mit einem Anteil von weniger als 85 GHT, hauptsächlich oder ausschließlich mit Baumwolle gemischt, n.A.E. - für Gewebe (ohne Teppiche und Fußbodenbeläge) darunter zum Absatz bestimmt	t t 1000 EUR	* 1 132 3 780	 704 3 998	 798 3 757	8 8
1310 83 408	- für andere Zwecke (auch für Maschenware, Teppiche und Fußbodenbeläge, ohne Nähgarne) darunter zum Absatz bestimmt	t t 1000 EUR	* 47 47 484	 313 313 1 740	 394 394 1 717	6 6
1310 83 802	Andere Garne aus synthetischen Spinnfasern (ohne Wolle), n.A.E. - für Gewebe (ohne Teppiche und Fußbodenbeläge) darunter zum Absatz bestimmt	t t 1000 EUR	* 101 101 1 309	 118 118 1 578	 100 100 1 502	4 4
1310 83 808	- für andere Zwecke (auch für Maschenware, Teppiche und Fußbodenbeläge) darunter zum Absatz bestimmt	t t 1000 EUR	* 	 87 87 .	3 3
1310 83 900	Aus synthetischen Spinnfasern mit einem Anteil an diesen Spinnfasern von weniger als 85 GHT, i.A.E. darunter zum Absatz bestimmt	t t 1000 EUR	* - - -	 - - -	 - - -	- -
1310 84 100	Garne aus künstlichen Spinnfasern (ausgenommen Nähgarne) - aus künstlichen Spinnfasern (ohne Nähgarne), auch gezwirnt, n.A.E. darunter zum Absatz bestimmt	t t 1000 EUR	* 1 501 5 312	 1 538 5 305	 1 900 1 641 5 859	13 11
1310 84 300	- aus künstlichen Spinnfasern, i.A.E. darunter zum Absatz bestimmt	t t 1000 EUR	* - - -	 - - -	 - - -	- -
1310 85 101	Nähgarne und andere Garne aus Kunstfasern, auch in Aufmachungen für den Einzelverkauf - Nähgarne aus synthetischen oder künstlichen Filamenten - - Nähgarne, n.A.E. darunter zum Absatz bestimmt	t t 1000 EUR	* 533 533 12 312	 601 601 13 927	 585 585 13 130	6 6
1310 85 102	- - Nähgarne, i.A.E. darunter zum Absatz bestimmt	t t 1000 EUR	* 	3 3
1310 85 500	- Nähgarne aus synthetischen oder künstlichen Spinnfasern darunter zum Absatz bestimmt	t t 1000 EUR	* 	4 4
1320 11 000	Gewebe Gewebe aus natürlichen Spinnstoffen (ohne Baumwolle) Gewebe aus Seide, Schappeseide oder Bourrette-seide darunter zum Absatz bestimmt	t 1000 m² t 1000 m² 1000 EUR	* * 7 54 7 54 756	 8 . 8 . 1 023	 8 69 8 69 1 223	3 3 3 3
1320 12 300	Gewebe aus gekrempelter oder gekämmter Wolle, feinen oder groben Tierhaaren oder Rosshaar - Streichgarngewebe aus Wolle oder feinen Tierhaaren darunter zum Absatz bestimmt	t 1000 m² t 1000 m² 1000 EUR	* * . . 86 249 2 586	 . . 87 249 2 609	 . . 79 230 2 336	7 7 7 7
1320 12 602	- Kammgarngewebe aus Wolle oder feinen Tierhaaren sowie Gewebe aus groben Tierhaaren oder Rosshaar - - für Herrenoberbekleidungsstoff darunter zum Absatz bestimmt	t 1000 m² t 1000 m² 1000 EUR	* * 119 591 119 591 4 878	 168 890 168 890 5 339	 111 504 111 504 3 389	4 4 4 4
1320 12 604	- - anderer Bekleidungsstoff darunter zum Absatz bestimmt	t 1000 m² t 1000 m² 1000 EUR	* * . . 104 466 2 912	 . . 179 763 4 650	 192 842 . . .	5 5 3 3

Melde-Nr.	Bezeichnung	Einheit	1. Vj 2010	4. Vj 2010	1. Vj 2011	1. Vj 2011 Anzahl der Unternehmen
1	2	3	4	5	6	7
1320 12 605	- - für Heim- und Haushaltstextilien	t	*	.	.	2
		1000 m²	*	.	.	2
	darunter zum Absatz bestimmt	t		.	.	2
		1000 m²		.	.	2
		1000 EUR		.	.	
1320 12 608	- - für technischen und industriellen Bedarf	t	*	510	.	3
		1000 m²	*	1 218	.	3
	darunter zum Absatz bestimmt	t		510	.	3
		1000 m²		1 218	.	3
		1000 EUR		8 069	.	
1320 13 300	Gewebe aus Flachs					
	- Gewebe aus Flachs (Leinengewebe), mit einem Anteil an Flachs von 85 GHT oder mehr	t	*	.	21	3
		1000 m²	*	.	67	3
	darunter zum Absatz bestimmt	t		28	.	3
		1000 m²		90	.	3
		1000 EUR		.	.	
1320 13 600	- Leinengewebe, mit einem Anteil an Flachs weniger als 85 GHT	t	*	26	47	5
		1000 m²	*	111	219	5
	darunter zum Absatz bestimmt	t		12	.	4
		1000 m²		.	188	4
		1000 EUR		100	309	
1320 14 000	Gewebe aus Jute oder anderen Textilien Bastfasern (ohne Flachs, Hanf, Ramie)	t	*	144	195	3
		1000 m²	*	1 681	2 392	3
	darunter zum Absatz bestimmt	t		144	195	3
		1000 m²		1 681	2 392	3
		1000 EUR		629	841	
1320 19 000	Gewebe aus Hanf, Ramie, anderen pflanzlichen Spinnstoffen (ohne Flachs, Jute oder andere textile Bastfasern); Gewebe aus Papiergarnen	t	*	.	.	1
		1000 m²	*	.	.	1
	darunter zum Absatz bestimmt	t		.	.	1
		1000 m²		.	.	1
		1000 EUR		.	.	
	Baumwollgewebe					
	- roh, gebleicht, gefärbt, bedruckt, mit einem Quadratmetergewicht von 200 g oder weniger (ohne solches für Verbandmull)					
1320 20 141	- - für Bekleidung, Hemden- und Blusenstoff	t	*	.	.	1
		1000 m²	*	.	.	1
	darunter zum Absatz bestimmt	t		.	.	1
		1000 m²		.	.	1
		1000 EUR		.	.	
1320 20 143	- - für andere Bekleidung	t	*	.	.	2
	- - - Damenoberbekleidungsstoff	1000 m²	*	.	.	2
	darunter zum Absatz bestimmt	t		.	.	2
		1000 m²		.	.	2
		1000 EUR		.	.	
1320 20 148	- - - Anderer Bekleidungsstoff	t	*	611	526	7
		1000 m²	*	2 914	2 738	7
	darunter zum Absatz bestimmt	t		611	526	7
		1000 m²		2 914	2 738	7
		1000 EUR		6 494	5 457	
	- - für Haushaltstextilien und Heimtextilien					
1320 20 172	- - - Dekorationsstoff	t	*	85	105	4
		1000 m²	*	478	467	4
	darunter zum Absatz bestimmt	t		85	105	4
		1000 m²		478	467	4
		1000 EUR		394	330	
1320 20 178	- - - Anderer Haushalts- und Heimtextilienstoff	t	*	4 628	3 737	16
		1000 m²	*	29 945	24 366	16
	darunter zum Absatz bestimmt	t		1 011	878	11
		1000 m²		6 683	5 299	11
		1000 EUR		10 822	9 218	
1320 20 190	- - für technischen und industriellen Bedarf	t	*	.	.	14
		1000 m²	*	.	.	14
	darunter zum Absatz bestimmt	t		2 147	2 403	14
		1000 m²		9 686	10 209	14
		1000 EUR		8 501	11 260	
1320 20 200	- für Verbandmull, Binden und Verbände, roh oder gebleicht, mit einem Quadratmetergewicht von 100 g oder weniger, n.A.E.	t	*	.	.	1
		1000 m²	*	.	.	1
	darunter zum Absatz bestimmt	t		.	.	1
		1000 m²		.	.	1
		1000 EUR		.	.	

Melde-Nr.	Bezeichnung	Einheit	1. Vj 2010	4. Vj 2010	1. Vj 2011	1. Vj 2011 Anzahl der Unternehmen
1	2	3	4	5	6	7
1320 20 310	- buntgewebt, mit einem Quadratmetergewicht von 200 g oder weniger, für Hemden und Blusen	t 1000 m ² t 1000 m ² 1000 EUR	* *	2 2 2 2
	darunter zum Absatz bestimmt	t 1000 m ² 1000 EUR	2 2 2
1320 20 420	- roh, gebleicht, gefärbt, bedruckt, mit einem Quadratmetergewicht von mehr als 200 g (ohne Denim) - - für Bekleidung	t 1000 m ² t 1000 m ² 1000 EUR	* * . . .	1 341 5 894 1 341 5 894 10 151	. . 1 681 7 315 12 645	7 7 6 6
	darunter zum Absatz bestimmt	t 1000 m ² 1000 EUR	1 121 3 509 1 049 2 972 4 803	1 361 4 288 1 281 3 649 5 841	1 496 5 134 1 426 4 570 7 352	10 10 9 9
1320 20 440	- - für Haushaltstextilien und Heimtextilien	t 1000 m ² t 1000 m ² 1000 EUR	* * . . .	1 121 3 509 1 049 2 972 4 803	1 361 4 288 1 281 3 649 5 841	10 10 9 9
1320 20 490	- - für den technischen und industriellen Bedarf	t 1000 m ² t 1000 m ² 1000 EUR	* * 831 3 595 4 644	. . 1 014 4 052 5 915	9 9 9 9
1320 20 600	- Denim, buntgewebt, mit einem Quadratmetergewicht von mehr als 200 g	t 1000 m ² t 1000 m ² 1000 EUR	* * . . .	- - - - -	1 1 1 1
	darunter zum Absatz bestimmt	t 1000 m ² 1000 EUR	- - -	- - -	. . .	1 1 1
1320 20 720	- buntgewebt (ohne Denim) - - für Bekleidung	t 1000 m ² t 1000 m ² 1000 EUR	* * - - -	. . - - -	1 1 -
	darunter zum Absatz bestimmt	t 1000 m ² 1000 EUR	- - -	- - -	- - -	-
1320 20 740	- - für Haushaltstextilien und Heimtextilien	t 1000 m ² t 1000 m ² 1000 EUR	* * . . .	453 1 632 143 397 1 126	897 2 805 349 975 1 884	8 8 5 5
	darunter zum Absatz bestimmt	t 1000 m ² 1000 EUR	453 1 632 143 397 1 126	897 2 805 349 975 1 884	621 2 065 230 594 1 655	8 8 5 5
1320 20 790	- - für technischen und industriellen Bedarf	t 1000 m ² t 1000 m ² 1000 EUR	* * . . .	542 2 449 542 2 449 2 743	754 3 238 754 3 238 3 539	4 4 4 4
	darunter zum Absatz bestimmt	t 1000 m ² 1000 EUR	542 2 449 542 2 449 2 743	754 3 238 754 3 238 3 539	811 3 477 811 3 477 4 544	4 4 4 4
	Gewebe aus Chemiefasern					
1320 31 300	Gewebe aus synthetischen oder künstlichen Filamenten - aus hochfesten Garnen aus Nylon o.a. Polyamiden, Polyester und Viskosegarnen; aus Streifen u. dgl. und aus durch ein Bindemittel verklebte oder verschweißte Lagen, aus synthetischen Filamenten	t 1000 m ² t 1000 m ² 1000 EUR	* * . . .	2 209 31 966 2 209 31 966 22 920	2 546 28 622 2 546 28 622 23 894	9 9 9 9
	darunter zum Absatz bestimmt	t 1000 m ² 1000 EUR	2 209 31 966 22 920	2 546 28 622 23 894	2 842 33 505 2 842 33 505 25 360	9 9 9 9
1320 31 501	- aus synthetischen Filamentgarnen (ohne Gewebe aus hochfesten Garnen, Streifen u. dgl.) - - Futterstoff	t 1000 m ² t 1000 m ² 1000 EUR	* *	2 2 2 2
	darunter zum Absatz bestimmt	t 1000 m ² 1000 EUR	2 2 2
1320 31 503	- - für andere Bekleidung	t 1000 m ² t 1000 m ² 1000 EUR	* * . . .	309 2 160 309 2 160 3 324	336 2 540 336 2 540 3 403	5 5 5 5
	darunter zum Absatz bestimmt	t 1000 m ² 1000 EUR	309 2 160 3 324	336 2 540 3 403	245 . 245 . 3 146	5 5 5 5
1320 31 504	- - für Gardinen und Wandbehänge	t 1000 m ² t 1000 m ² 1000 EUR	* * . . .	680 1 420 680 1 420 6 724	644 1 269 644 1 269 6 013	5 5 5 5
	darunter zum Absatz bestimmt	t 1000 m ² 1000 EUR	680 1 420 6 724	644 1 269 6 013	216 1 068 216 1 068 5 884	5 5 5 5
1320 31 505	- - für andere Haushalts- und Heimtextilien	t 1000 m ² t 1000 m ² 1000 EUR	* * . . .	66 410 . . .	55 292 . . .	6 6 5 5
	darunter zum Absatz bestimmt	t 1000 m ² 1000 EUR	66 410 . . .	55 292 80 390 655	6 6 5 5

Melde-Nr.	Bezeichnung	Einheit	1. Vj 2010	4. Vj 2010	1. Vj 2011	1. Vj 2011 Anzahl der Unternehmen
1	2	3	4	5	6	7
1320 31 509	- - für technischen und industriellen Bedarf	t	*	13 225	.	18
		1000 m ²	*	.	.	18
	darunter zum Absatz bestimmt	t		13 225	11 407	18
		1000 m ²		37 563	33 603	18
		1000 EUR		79 275	69 494	18
	- aus künstlichen Filamentgarnen, Streifen u. dgl. (ohne Gewebe aus hochfesten Viskosegarnen)					
1320 31 702	- - für Bekleidung	t	*	158	121	3
		1000 m ²	*	1 988	1 509	3
	darunter zum Absatz bestimmt	t		158	121	3
		1000 m ²		1 988	1 509	3
		1000 EUR		3 598	3 129	3
1320 31 705	- - für andere Haushalts- und Heimtextilien	t	*	-	-	-
		1000 m ²	*	-	-	-
	darunter zum Absatz bestimmt	t		-	-	-
		1000 m ²		-	-	-
		1000 EUR		-	-	-
1320 31 709	- - für technischen und industriellen Bedarf	t	*	.	.	4
		1000 m ²	*	.	1 209	4
	darunter zum Absatz bestimmt	t		.	.	4
		1000 m ²		.	1 209	4
		1000 EUR		.	.	4
	Gewebe aus synthetischen Spinnfasern					
	- mit einem Anteil an diesen Spinnfasern von 85 GHT oder mehr					
1320 32 101	- - Möbelstoff	t	*	180	223	4
		1000 m ²	*	563	712	4
	darunter zum Absatz bestimmt	t		180	223	4
		1000 m ²		563	712	4
		1000 EUR		3 950	4 796	4
1320 32 102	- - Dekorationsstoff	t	*	1 046	969	11
		1000 m ²	*	7 327	6 529	11
	darunter zum Absatz bestimmt	t		1 046	969	11
		1000 m ²		7 327	6 529	11
		1000 EUR		21 526	19 551	11
1320 32 109	- - Andere Gewebe aus synthetischen Spinnfasern mit einem Anteil an diesen Spinnfasern von 85 GHT oder mehr	t	*	7 585	7 055	28
		1000 m ²	*	54 909	50 134	28
	darunter zum Absatz bestimmt	t		7 404	6 674	26
		1000 m ²		54 360	49 058	26
		1000 EUR		49 433	47 070	26
1320 32 200	- mit einem Anteil an diesen Spinnfasern von weniger als 85 GHT, hauptsächlich oder ausschließlich mit Baumwolle gemischt, roh, gebleicht, gefärbt oder bedruckt	t	*	1 887	.	12
		1000 m ²	*	12 192	.	12
	darunter zum Absatz bestimmt	t		1 749	1 546	12
		1000 m ²		8 089	7 552	12
		1000 EUR		14 555	14 909	12
1320 32 300	- mit einem Anteil an diesen Spinnfasern von weniger als 85 GHT, mit Baumwolle gemischt, buntgewebt	t	*	.	.	7
		1000 m ²	*	.	.	7
	darunter zum Absatz bestimmt	t		609	727	6
		1000 m ²		2 402	2 922	6
		1000 EUR		6 071	7 452	6
1320 32 400	- mit Wolle oder gestrichenen feinen Tierhaaren gemischt	t	*	.	.	1
		1000 m ²	*	.	.	1
	darunter zum Absatz bestimmt	t		.	.	1
		1000 m ²		.	.	1
		1000 EUR		.	.	1
1320 32 500	- mit gekämmter Wolle oder gekämmten feinen Tierhaaren gemischt	t	*	38	35	3
		1000 m ²	*	197	175	3
	darunter zum Absatz bestimmt	t		38	35	3
		1000 m ²		197	175	3
		1000 EUR		869	.	3
1320 32 900	- Andere Mischgewebe aus synthetischen Spinnfasern (ohne solche mit Wolle und Baumwolle gemischt)	t	*	96	99	7
		1000 m ²	*	645	744	7
	darunter zum Absatz bestimmt	t		96	99	7
		1000 m ²		645	744	7
		1000 EUR		807	1 316	7
1320 33 300	Gewebe aus künstlichen Spinnfasern - rohgewebt	t	*	429	433	8
		1000 m ²	*	3 961	4 181	8
	darunter zum Absatz bestimmt	t		429	433	8
		1000 m ²		3 961	4 181	8
		1000 EUR		5 335	7 155	8

Melde-Nr.	Bezeichnung	Einheit	1. Vj 2010	4. Vj 2010	1. Vj 2011	1. Vj 2011 Anzahl der Unternehmen	
1	2	3	4	5	6	7	
1320 33 500	- buntgewebt	t	*	56	.	.	2
		1000 m²	*	260	.	.	2
	darunter zum Absatz bestimmt	t		56	.	.	2
		1000 m²		260	.	.	2
		1000 EUR		1 539	.	.	
1320 41 000	Spezialgewebe Plüsch-, Samt- und Chenillegewebe (außer Schlingengeweben und Bändern)	t	*	857	767	753	7
		1000 m²	*	1 768	1 544	1 273	7
	darunter zum Absatz bestimmt	t		857	767	753	7
		1000 m²		1 768	1 544	1 273	7
		1000 EUR		11 196	11 475	12 514	
1320 42 000	Frottiergewebe (Schlingengewebe) (ohne Bänder) aus Baumwolle	t	*	715	852	688	5
		1000 m²	*	1 856	1 664	1 643	5
	darunter zum Absatz bestimmt	t		-	-	-	-
		1000 m²		-	-	-	-
		1000 EUR		-	-	-	
1320 43 000	Frottiergewebe (Schlingengewebe) (ohne Bänder) aus anderen Spinn- stoffen	t	*	.	.	.	1
		1000 m²	*	.	.	.	1
	darunter zum Absatz bestimmt	t		.	.	.	1
		1000 m²		.	.	.	1
		1000 EUR		.	.	.	
1320 44 000	Drehergewebe (ohne solche für Verbandmull und Bänder)	t	*	99	50	74	5
		1000 m²	*	1 060	670	856	5
	darunter zum Absatz bestimmt	t		99	50	74	5
		1000 m²		1 060	670	856	5
		1000 EUR		2 271	2 035	2 160	
1320 45 000	Getuftete Spinnstoffzeugnisse (ohne Teppiche und andere Fuß- bodenbeläge)	t	*	.	.	.	1
		1000 m²	*	.	.	.	1
	darunter zum Absatz bestimmt	t		.	.	.	1
		1000 m²		.	.	.	1
		1000 EUR		.	.	.	
1320 46 000	Gewebe aus Glasfasern (einschl. Bändern)	t	*	.	.	.	17
		1000 m²	*	.	.	.	17
	darunter zum Absatz bestimmt	t		6 119	6 587	6 872	16
		1000 m²		36 548	38 460	43 958	16
		1000 EUR		32 678	34 273	38 092	
	Textilveredlung						
1330 11 100	Bleichen, Färben, Bedrucken u.a. Ausrüstungen von Fasern und Geweben - Bleichen, Färben, Bedrucken u.a. Ausrüstungen von Fasern	t		.	.	889	5
		1000 EUR		1 169	2 371	3 267	
1330 11 210	- - aus Seide	t		.	.	.	3
		1000 EUR		.	.	10	
1330 11 220	- - aus Wolle oder anderen Tier- haaren	t		95	56	128	5
		1000 EUR		354	276	469	
1330 11 230	- - aus Baumwolle	t		2 451	2 375	2 438	13
		1000 EUR		8 677	8 436	8 689	
1330 11 240	- - aus Flachs, Jute, anderen tex- tilen Bastfasern, pflanzlichen Spinnstoffen und Papiergarn	t		.	.	.	2
		1000 EUR		.	.	.	
1330 11 250	- - aus synthetischen Filamenten und synthetischen Monofilen, Streifen u.dgl.	t		1 802	1 988	2 484	9
		1000 EUR		5 843	5 475	6 907	
1330 11 260	- - aus künstlichen Filamenten und künstlichen Monofilen, Streifen u.dgl.	t		.	.	.	1
		1000 EUR		.	.	.	
1330 11 270	- - aus synthetischen Spinnfasern	t		2 871	2 634	2 920	12
		1000 EUR		8 397	8 025	8 916	
1330 11 280	- - aus künstlichen Spinnfasern	t		75	47	42	3
		1000 EUR		273	185	183	
1330 12 100	Bleichen von Geweben und Stoffen (einschl. Bekleidung) - von Geweben aus Seide	1000 m²		-	-	-	-
		1000 EUR		-	-	-	
1330 12 200	- von Geweben aus Wolle oder anderen Tierhaaren	1000 m²		-	-	-	-
		1000 EUR		-	-	-	
1330 12 301	- von Geweben aus Baumwolle - - für Bekleidung	1000 m²		2 352	3 278	3 899	9
		1000 EUR		570	1 083	1 460	
1330 12 304	- - für Heim- und Haushaltstextilien	1000 m²		5 900	6 893	7 757	10
		1000 EUR		3 773	4 488	3 789	
1330 12 308	- - für technischen und industriell- len Bedarf	1000 m²		2 220	1 362	2 589	5
		1000 EUR		1 377	399	1 327	

Melde-Nr.	Bezeichnung	Einheit	1. Vj 2010	4. Vj 2010	1. Vj 2011	1. Vj 2011 Anzahl der Unternehmen
1	2	3	4	5	6	7
1330 12 400	- von Geweben aus Flachs, Jute, anderen textilen Bastfasern, pflanzlichen Spinnfasern und Papiergarn	1000 m ² 1000 EUR	- -	- -	- -	-
1330 12 500	- von Geweben aus synthetischen Filamenten oder Spinnfasern	1000 m ² 1000 EUR	. .	251 369	197 331	3
1330 12 600	- von Geweben aus künstlichen Filamenten oder Spinnfasern	1000 m ² 1000 EUR	1
1330 12 700	- von gewebtem Samt und Plüsch oder Chenillegewebe (ohne Schlingenge- webe nach Art der Frottiergewebe, aus Baumwolle und aus Bändern)	1000 m ² 1000 EUR	- -	- -	- -	-
1330 12 800	- von Frottiergewebe (ohne getuftete Spinnstoffzeugnisse)	1000 m ² 1000 EUR	- -	- -	- -	-
1330 12 901	- von Maschenstoffen - - für Bekleidung	t 1000 EUR	441 858	624 1 084	638 1 044	6
1330 12 904	- - für Heim- und Haushalts- textilien	t 1000 EUR	. 543	2
1330 12 908	- - für technischen und industriell- en Bedarf	t 1000 EUR	2
1330 13 100	Färben von Geweben und Stoffen (einschl. Bekleidung) - von Geweben aus Seide	1000 m ² 1000 EUR	1
1330 13 200	- Geweben aus Wolle oder anderen Tierhaaren	1000 m ² 1000 EUR	211 .	174 .	. .	3
1330 13 301	- von Geweben aus Baumwolle - - für Bekleidung	1000 m ² 1000 EUR	7 199 10 229	8 438 10 324	8 982 11 173	17
1330 13 304	- - für Heim- und Haushaltstextilien	1000 m ² 1000 EUR	23 352 10 592	18 236 10 292	17 661 10 851	11
1330 13 308	- - für technischen und industriell- en Bedarf	1000 m ² 1000 EUR	2 359 1 734	1 751 1 379	1 876 1 488	9
1330 13 400	- - von Geweben aus Flachs, Jute, anderen textilen Bastfasern, pflanzlichen Textilfasern und Papiergarn	1000 m ² 1000 EUR	3
1330 13 501	- von Geweben aus synthetischen Filamenten oder Spinnfasern - - für Bekleidung	1000 m ² 1000 EUR	749 940	773 953	952 1 318	9
1330 13 504	- - für Heim- und Haushalts- textilien	1000 m ² 1000 EUR	8 216 17 066	5 979 7 977	6 511 7 404	6
1330 13 508	- - für technischen und industriell- en Bedarf	1000 m ² 1000 EUR	. .	266 .	625 378	5
1330 13 600	- von Geweben aus künstlichen Filamenten oder Spinnfasern	1000 m ² 1000 EUR	5 158 3 644	. 6 411	. 4 842	6
1330 13 700	- von gewebtem Samt und Plüsch oder Chenillegewebe (ohne Schlingenge- webe nach Art der Frottiergewebe, aus Baumwolle und Bänder)	1000 m ² 1000 EUR	1
1330 13 800	- von Frottiergewebe (ohne getuftete Spinnstoffzeugnisse)	1000 m ² 1000 EUR	1
1330 13 901	- von Maschenstoffen u.a. Stoffen (Vliesstoffe, Tuftingmeterware) - - von Maschenstoffen für Bekleidung	t 1000 EUR	1 527 8 196	1 583 7 878	1 563 8 043	13
1330 13 905	- - von Maschenstoffen für tech- nischen und industriellen Bedarf	t 1000 EUR	3 109 6 989	2 809 6 969	2 946 7 449	6
1330 13 907	- - von anderen Stoffen (Vlies- stoffe, Tuftingmeterware)	t 1000 EUR	2 001 4 693	. 3 054	1 871 3 587	4
1330 14 100	Bedrucken von Geweben und Stoffen (einschl. Bekleidung) - von Geweben aus Seide	1000 m ² 1000 EUR	2
1330 14 200	- von Geweben aus Wolle oder anderen Tierhaaren	1000 m ² 1000 EUR	- -	- -	- -	-
1330 14 301	- von Geweben aus Baumwolle - - für Bekleidung	1000 m ² 1000 EUR	2 788 8 775	2 245 8 967	2 371 8 598	11
1330 14 309	- - für anderen Bedarf	1000 m ² 1000 EUR	7 747 6 497	8 867 6 410	8 093 6 818	5

3 Produktion nach Güterarten - Deutschland

Melde-Nr.	Bezeichnung	Einheit	1. Vj 2010	4. Vj 2010	1. Vj 2011	1. Vj 2011 Anzahl der Unternehmen
1	2	3	4	5	6	7
1330 14 400	- von Geweben aus Flachs, Jute, anderen textilen Bastfasern, pflanzlichen Textilfasern und Papiergarn	1000 m ² 1000 EUR	.	.	.	2
1330 14 500	- von Geweben aus synthetischen Filamenten oder Spinnfasern	1000 m ² 1000 EUR	5 486 14 613	5 772 15 295	5 646 15 233	6
1330 14 600	- von Geweben aus künstlichen Filamenten oder Spinnfasern	1000 m ² 1000 EUR	1 455 6 708	1 472 4 658	1 358 4 669	5
1330 14 700	- von gewebtem Samt und Plüsch oder Chenillegewebe (ohne Schlingengewebe nach Art der Frottiergewebe, aus Baumwolle und Bänder)	1000 m ² 1000 EUR	-	-	-	-
1330 14 800	- von Frottiergewebe (ohne getuftete Spinnstoffzeugnisse)	1000 m ² 1000 EUR	-	-	-	-
1330 14 900	- von Maschenstoffen u.a. Stoffen (Vliesstoffe, Tuftingmeterware); Konfektionswaren	t 1000 EUR	3 759 11 732	3 765 12 681	3 230 11 128	10
	Andere Ausrüstungen von Geweben u.a. Stoffen (auch Zuschnitte; ohne Bleichen, Färben und Bedrucken) (einschl. Bekleidung)					
1330 19 100	- von Geweben aus Seide	1000 m ² 1000 EUR	.	.	.	2
1330 19 200	- von Geweben aus Wolle oder anderen Tierhaaren	1000 m ² 1000 EUR	.	.	.	3
1330 19 301	- - für Bekleidung	1000 m ² 1000 EUR	11 283 6 322	13 725 6 699	14 638 4 729	7
1330 19 304	- - für Haushalts- und Heimtextilien	1000 m ² 1000 EUR	1 174	1 264	1 263	5
1330 19 308	- - für technischen und industriellen Bedarf	1000 m ² 1000 EUR	21 718 23 028	24 717 26 453	24 350 28 448	19
1330 19 400	- von Geweben aus Flachs, Jute, anderen textilen Bastfasern, pflanzlichen Spinnfasern und Papiergarn	1000 m ² 1000 EUR	.	.	-	-
1330 19 500	- von Geweben aus synthetischen Filamenten oder Spinnfasern	1000 m ² 1000 EUR	12 779 23 444	14 876 23 983	15 633 29 148	13
1330 19 600	- von Geweben aus künstlichen Filamenten oder Spinnfasern	1000 m ² 1000 EUR	.	.	.	2
1330 19 700	- von gewebtem Samt und Plüsch oder Chenillegewebe (ohne Schlingengewebe nach Art der Frottiergewebe, aus Baumwolle u. Bänder)	1000 m ² 1000 EUR	223 249	.	266 290	3
1330 19 800	- von Frottiergewebe (ohne getuftete Spinnstoffzeugnisse)	1000 m ² 1000 EUR	-	-	-	-
1330 19 900	- von Maschenstoffen u.a. Stoffen (Vliesstoffe, Tuftingmeterware); Konfektionswaren	t 1000 EUR	5 208 14 360	4 989 13 951	5 366 14 822	10
1330 19 950	Veredlung von Bekleidung	1000 EUR	10 366	11 746	10 064	18
	Andere Textilerzeugnisse (ohne Maschenware) Gewirke und Gestricke Samt, Plüsch (einschl. Hochflorerzeugnissen), gewirkt oder gestrickt, Schlingengewirke und -gestricke					
1391 11 005	- Schlingengewirke und -gestricke darunter zum Absatz bestimmt	t t 1000 EUR	* 2 297 19 497	2 987 2 987 24 184	3 128 3 128 26 437	7 7
1391 11 009	- Samt, Plüsch (einschl. Hochflorerzeugnissen), gewirkt oder gestrickt darunter zum Absatz bestimmt	t t 1000 EUR	* 272 2 639	.	.	4 4
	Andere Gewirke und Gestricke (Maschenmeterware)					
1391 19 101	- für Vorhänge und Gardinen (weder aus Samt oder Plüsch noch mit einem Anteil an Elastomergarnen oder Kautschukfäden von 5 GHT oder mehr) darunter zum Absatz bestimmt	t t 1000 EUR	* 397 11 063	334 334 10 249	363 363 10 483	6 6

3 Produktion nach Güterarten - Deutschland

Melde-Nr.	Bezeichnung	Einheit	1. Vj 2010	4. Vj 2010	1. Vj 2011	1. Vj 2011 Anzahl der Unternehmen
1	2	3	4	5	6	7
1391 19 103	- für Bekleidung darunter zum Absatz bestimmt	kg kg 1000 EUR	* 2 136 837 1 840 336 23 288	2 293 615 1 898 742 24 682	2 201 416 1 867 303 25 569	20 16
1391 19 105	- für Haushalts- und Heim- textilien darunter zum Absatz bestimmt	kg kg 1000 EUR	* 5 037 175 28 891	5 307 204 31 997	5 596 596 34 329	13 11
1391 19 107	- für technischen und industriell- len Bedarf darunter zum Absatz bestimmt	kg kg 1000 EUR	* 3 268 127 33 168	3 475 191 35 513	4 146 843 42 304	23 23
1391 19 200	Künstliches Pelzwerk und Waren daraus	1000 EUR	-	-	-	
	Konfektionierte Textilwaren (ohne Bekleidung) Konfektionierte Heim- und Haushaltstextilwaren Decken (ohne Decken mit elektrischer Heizvorrichtung)					
1392 11 300	- aus Wolle oder feinen Tier- haaren	t 1000 St 1000 EUR	39 20 971	48 24 1 182	37 16 763	4 4
1392 11 500	- aus synthetischen Chemiefasern	t 1000 St 1000 EUR	203 184 1 901	. . .	196 156 1 966	5 5
1392 11 900	- aus Baumwolle oder anderen Spinnstoffen	t 1000 St 1000 EUR	874 828 4 263	1 303 1 225 9 390	1 003 922 5 217	3 3
1392 12 300	Bettwäsche - aus Maschenstoffen	t 1000 St 1000 EUR	115 130 867	172 220 1 478	81 147 836	7 7
1392 12 530	- aus Geweben - - aus Baumwolle	t 1000 St 1000 EUR	4 121 7 123 34 719	4 755 6 885 40 898	3 914 5 046 35 422	29 29
1392 12 550	- - aus Flachs oder Ramie	t 1000 St 1000 EUR	1 4 41	2 2
1392 12 590	- - aus anderen Spinnstoffen	t 1000 St 1000 EUR	107 110 490	6 6
1392 12 700	- aus Vliesstoffen	t 1000 St 1000 EUR	1 1
1392 13 300	Tischwäsche - aus Maschenstoffen	t 1000 St 1000 EUR	2 2
1392 13 530	- aus Geweben - - aus Baumwolle	t 1000 St 1000 EUR	198 694 3 992	338 1 310 4 784	349 1 449 5 148	15 15
1392 13 550	- - aus Flachs oder Ramie	t 1000 St 1000 EUR	7 17 270	. . 511	5 . 216	3 3
1392 13 590	- - aus anderen Spinnstoffen	t 1000 St 1000 EUR	73 285 1 721	71 256 1 699	86 327 1 947	8 8
1392 13 700	- aus Vliesstoffen	t 1000 St 1000 EUR	- - -	- - -	- - -	- -
1392 14 300	Wäsche zur Körperpflege und Küchen- wäsche - aus Baumwollfrottiergewebe	t 1000 St 1000 EUR	448 2 167 7 552	399 1 891 6 971	363 1 764 6 594	6 6
1392 14 500	- aus anderen Geweben	t 1000 St 1000 EUR	19 184 239	4 21 76	6 37 129	6 6
1392 14 700	- aus Vliesstoffen	t 1000 St 1000 EUR	1 1
1392 15 300	Gardinen, Vorhänge und Innenrollos; Fenster- und Bettbehänge (Scha- bracken) - aus Gewirken und Gestrickten	t 1000 m² 1000 EUR	2 2

Melde-Nr.	Bezeichnung	Einheit	1. Vj 2010	4. Vj 2010	1. Vj 2011	1. Vj 2011 Anzahl der Unternehmen
1	2	3	4	5	6	7
1392 15 500	- aus Geweben	t 1000 m ² 1000 EUR	1 568 2 123 35 857	1 778 2 430 38 354	1 811 2 603 39 619	26 26
1392 15 700	- aus Vliesstoffen	t 1000 m ² 1000 EUR	- - -	- - -	- - -	- -
1392 16 200	Andere Textilwaren zur Innenausstattung, a.n.g.; Warenzusammenstellungen aus Geweben und Garnen zum Herstellen von Teppichen, Tapisserien u.ä. - Tapisserien, handgewebt (Gobelins, Flandrische Gobelins, Aubussons, Beauvais), und Tapisserien als Nadelarbeit (einschl. Petit Point- und Kreuzstich), auch konfektioniert	1000 EUR	.	.	.	1
1392 16 400	- - Tagesdecken, Bettüberwürfe (ohne Eiderdaunendecken)	t 1000 St 1000 EUR	20 15 252	26 20 205	16 11 152	5 5
1392 16 600	- Andere Waren zur Innenausstattung, einschl. Möbel- und Kissenbezüge (ohne Decken, Reisedecken, Bettwäsche, Tischwäsche, Wäsche zur Körperpflege, Küchenwäsche, Gardinen, Vorhänge, Fenster- und Bettbehänge, Bettüberwürfe)	1000 EUR	21 536	22 239	19 327	16
1392 16 800	- Warenzusammenstellungen aus Geweben und Garnen, für die Herstellung von Teppichen, Tapisserien, bestickten Tischdecken, Servietten o.ä. Spinnstoffwaren, i.A.E.	1000 EUR	4 299	5 183	4 764	3
1392 21 300	Andere konfettierte Textilwaren (ohne Bekleidung) Säcke und Beutel für Verpackungszwecke - aus Baumwolle	t 1000 EUR	.	.	.	2
1392 21 500	- aus Polyethylen oder Polypropylen, gewirkt oder gestrickt	t 1000 EUR	.	.	.	2
1392 21 730	- - mit einem Quadratmetergewicht von 120 g oder weniger	t 1000 EUR	-	.	.	1
1392 21 750	- - mit einem Quadratmetergewicht von mehr als 120 g	t 1000 EUR	.	.	.	2
1392 21 900	- aus Jute oder anderen Spinnstoffen	t 1000 EUR	.	8 52	8 65	4
1392 22 100	Planen und Markisen; Zelte; Segel für Wasserfahrzeuge, Surfbretter und Landfahrzeuge; Campingausrüstungen (einschl. Luftmatratzen) - Planen und Markisen	t 1000 EUR	2 280 38 676	2 342 42 643	3 184 55 263	40
1392 22 300	- Zelte	t 1000 EUR	2 860 19 691	3 740 24 600	3 344 24 076	12
1392 22 500	- Segel	t 1000 EUR	.	.	.	1
1392 22 700	- Luftmatratzen u. a. Campingausrüstungen	t 1000 EUR	.	.	.	1
1392 23 000	Fallschirme (einschl. lenkbarer oder rotierender Fallschirme), Gleitschirme; Teile dafür und Zubehör	t 1000 EUR	14 3 456	.	.	3
1392 24 300	Steppdecken, Deckbetten, Polster Schlummerrollen und Kopfkissen mit Federung oder gepolstert oder mit Füllung aus Stoffen aller Art oder aus Zellkautschuk oder Zellkunststoff - Schlafsäcke	St 1000 EUR	.	1 686	.	4

Melde-Nr.	Bezeichnung	Einheit	1. Vj 2010	4. Vj 2010	1. Vj 2011	1. Vj 2011 Anzahl der Unternehmen
1	2	3	4	5	6	7
1392 24 931	- Bettausstattungen (einschl. Steppdecken, Deckbetten, Polstern, Schlummerrollen und Kopfkissen; ohne Matratzen und Schlafsäcke) - - mit Federn oder Daunen gefüllt - - - Deckbetten (Daunen-, Stepp-, Flach-, Oberbetten, Steppdecken)	1000 St 1000 EUR	387 16 095	628 27 611	325 15 476	18
1392 24 935	- - - Kopfkissen	1000 St 1000 EUR	921 5 904	1 167 8 806	913 6 822	17
1392 24 939	- - - Andere Kissen, auch Kleinkissen	1000 St 1000 EUR	63 .	72 1 591	62 .	6
1392 24 991	- - mit anderen Materialien als Federn oder Daunen gefüllt - - - Deckbetten (Stepp-, Flach-, Oberbetten, Steppdecken), mit Naturfasern und Haaren gefüllt	1000 St 1000 EUR	152 5 446	221 7 400	227 6 982	16
1392 24 993	- - - Deckbetten (Stepp-, Flach-, Oberbetten, Steppdecken), mit anderen Material (z. B. Chemiefasern) gefüllt	1000 St 1000 EUR	704 16 899	694 18 507	743 16 144	18
1392 24 995	- - - Kopfkissen, mit Naturfasern und Haaren gefüllt	1000 St 1000 EUR	74 1 400	86 1 727	74 1 540	11
1392 24 996	- - - Kopfkissen, mit anderem Material (z.B. Chemiefasern) gefüllt	1000 St 1000 EUR	459 5 820	509 6 726	447 5 775	18
1392 24 997	- - - Heizkissen, Heizdecken, Fußsäcke u. dgl. nicht aus Gewebe	1000 St 1000 EUR	.	.	.	1
1392 24 999	- - - Andere Kissen, auch Kleinkissen	1000 St 1000 EUR	1 878 15 353	1 845 13 346	2 083 13 624	21
1392 29 530	Andere konfektionierte Textilwaren (einschl. Scheuertücher, Wischtücher, Spültücher, Staubtücher und ähnliche Reinigungstücher, Schwimmwesten und Rettungsgürtel) - Scheuer-, Wisch-, Spül-, Staub- u.ä. Reinigungstücher aus Vlies- und anderen Stoffen (ohne Maschenstoffe) - - aus Vliesstoffen	1000 St 1000 EUR	291 205 8 472	.	.	8
1392 29 570	- - aus anderen Stoffen (ohne Maschenstoffe)	1000 St 1000 EUR	45 859 10 713	43 492 10 071	47 836 11 236	9
1392 29 900	- Scheuer-, Wisch-, Spül-, Staub- u.ä. Reinigungstücher aus Maschenstoffen; Schwimmwesten, Rettungsgürtel und andere konfektionierte Waren	1000 EUR	61 308	81 501	78 797	58
1393 11 000	Teppiche und textile Fußbodenbeläge, auch konfektionierte Teppiche aus Spinnstoffen, geknüpft	t 1000 m² 1000 EUR	- - -	- - -	- - -	- - -
1393 12 005	Teppiche u.a. textile Fußbodenbeläge aus Spinnstoffen, gewebt, weder getuftet noch beflockt - aus Chemiefasern	t 1000 m²	503 269	435 251	508 298	4 4
	darunter zum Absatz bestimmt	t 1000 m² 1000 EUR	503 269 8 078	435 251 7 482	508 298 9 128	4 4 4
1393 12 008	- aus anderen Spinnstoffen	t 1000 m²	377 221	376 233	529 311	6 6
	darunter zum Absatz bestimmt	t 1000 m² 1000 EUR	377 221 3 968	376 233 4 890	529 311 6 189	6 6 6
1393 13 000	Teppiche u.a. textile Fußbodenbeläge aus Spinnstoffen, getuftet	t 1000 m²	19 712 11 980	17 661 10 372	.	17 17
	darunter zum Absatz bestimmt	t 1000 m² 1000 EUR	19 712 11 980 100 318	17 661 10 372 91 806	18 354 10 549 95 695	17 17 17
1393 19 300	Andere Teppiche u.a. textile Fußbodenbeläge, aus Filz oder aus Spinnstoffen - Teppiche u.a. textile Fußbodenbeläge aus Filz (weder getuftet noch beflockt)	t 1000 m² 1000 EUR	9 876 8 996 48 198	11 310 10 303 59 443	11 888 10 674 61 836	11 11

Melde-Nr.	Bezeichnung	Einheit	1. Vj 2010	4. Vj 2010	1. Vj 2011	1. Vj 2011 Anzahl der Unternehmen
1	2	3	4	5	6	7
1393 19 900	- Andere Teppiche u.a. Fußbodenbeläge, aus Spinnstoffen, auch konfektioniert (weder geknüpft, gewebt, getuftet oder aus Filz)	t 1000 m² 1000 EUR	2 300 1 423 15 493	2 106 1 037 14 636	2 237 1 282 15 239	4 4
	Seilerwaren					
	Bindegarne, Bindfäden; konfektionierte Fischernetze u.a. Netze; andere Waren aus Garnen, Bindfäden, Seilen, Tauen, a.n.g. Bindfäden, Seile und Taue, Bindegarne					
1394 11 330	- Bindfäden, Seile und Taue aus Sisal o.a. textilen Agavefasern	t	.	.	.	2
	- mit einem Titer von mehr als 100 000 dtex (10 g/m), aus Jute, anderen textilen Bastfasern, oder harten Blattfasern	1000 EUR	.	.	.	
1394 11 350	- mit einem Titer von 100 000 dtex (10 g/m) oder weniger	t 1000 EUR	.	.	.	1
1394 11 530	- Binde- oder Pressengarne	t	.	.	.	
	- aus Sisal oder anderen textilen Agavefasern	1000 EUR	.	.	.	
1394 11 550	- aus Polyethylen oder Polypropylen	t 1000 EUR	.	.	.	1
1394 11 600	- Seile und Taue aus Polyethylen, Polypropylen, Nylon, anderen Polyamiden oder Polyestern mit einem Titer von mehr als 50 000 dtex oder aus anderen synthetischen Chemiefasern	t 1000 EUR	.	.	.	1
1394 11 700	- Bindfäden aus Polyethylen, Polypropylen, Nylon, anderen Polyamiden oder Polyestern mit einem Titer von 50 000 dtex oder weniger	t 1000 EUR	.	.	.	2
1394 11 900	- Andere Bindfäden, Seile und Taue aus Spinnstoffen, a.n.g.	t 1000 EUR	1 003 5 096	1 044 5 372	980 5 284	10
	Konfektionierte Fischernetze; andere konfektionierte und geknüpfte Netze u.a. Waren aus Garnen, Bindfäden, Seilen und Tauen					
1394 12 330	- Konfektionierte Fischernetze	t	.	.	.	2
	- aus Bindfäden, Seilen oder Tauen, aus synthetischen oder künstlichen Spinnstoffen (ohne Handnetze)	1000 EUR	.	.	.	
1394 12 350	- aus Garnen, aus synthetischen oder künstlichen Spinnstoffen (ohne Handnetze)	t 1000 EUR	.	.	.	1
1394 12 530	- Andere konfektionierte oder geknüpfte Netze (ohne geknüpfte Netze als Meterware, Haar-, Sport- und Fischernetze)	t 1000 EUR	.	.	.	2
	- Konfektionierte Netze aus Bindfäden, Seilen oder Tauen, aus Nylon oder anderen Polyamiden	t 1000 EUR	.	.	.	1
1394 12 550	- Andere konfektionierte Netze aus Nylon oder anderen Polyamiden	t 1000 EUR	.	.	.	1
1394 12 590	- Andere geknüpfte Netze aus anderen Spinnstoffen (ohne konfektionierte Fischernetze aus synthetischen oder künstlichen Spinnstoffen, andere konfektionierte Netze aus Nylon oder anderen Polyamiden)	t 1000 EUR	2 741 12 071	1 362 7 739	2 683 12 537	4
1394 12 800	- Andere Waren aus Garnen, Streifen oder dgl., Bindfäden, Seilen und Tauen, a.n.g.	t 1000 EUR	634 11 525	683 12 243	683 11 943	6
1395 10 100	Vliesstoffe (auch getränkt, bestrichen, überzogen oder mit Lagen versehen) und Erzeugnisse daraus (ohne Bekleidung)	t	10 564	10 874	10 868	10
	- weder bestrichen noch überzogen, mit einem Quadratmetergewicht von 25 g oder weniger	1000 EUR	30 308	30 651	33 381	

Melde-Nr.	Bezeichnung	Einheit	1. Vj 2010	4. Vj 2010	1. Vj 2011	1. Vj 2011 Anzahl der Unternehmen
1	2	3	4	5	6	7
1395 10 200	- weder bestrichen noch überzogen, mit einem Quadratmetergewicht von mehr als 25 g bis 70 g	t 1000 EUR	34 332 121 625	32 435 113 090	34 104 126 379	18
1395 10 300	- weder bestrichen noch überzogen, mit einem Quadratmetergewicht von von mehr als 70 g bis 150 g	t 1000 EUR	7 259 25 461	8 675 30 633	10 290 37 602	21
1395 10 500	- weder bestrichen noch überzogen, mit einem Quadratmetergewicht von mehr als 150 g	t 1000 EUR	23 506 65 412	26 092 75 067	26 064 81 186	29
1395 10 700	- bestrichen oder überzogen	t 1000 EUR	14 018 65 748	14 908 71 103	15 877 74 629	25
	Technische Textilien					
1396 11 000	Metallgarne oder mit Metall umsponnene Garne; Gewebe aus Metallfäden und aus metallisiertem Garn; mit Spinnstoffen besetzte Schnüre aus Gummifäden; textile Erzeugnisse für den technischen Bedarf Metallgarne, Streifen u. dgl. aus synthetischen oder künstlichen Spinnstoffen, in Verbindung mit Metall in Form von Fäden, Streifen oder Pulver oder mit Metall überzogen	t 1000 EUR	49 2 362	45 2 550	47 2 580	5
1396 12 000	Gewebe aus Metallfäden und Gewebe aus Metallgarnen oder metallisierten Garnen, für Bekleidung, Heimtextilien oder ähnliche Zwecke, a.n.g.	t 1000 m² 1000 EUR	2 2
1396 13 000	Fäden und Kordeln aus Kautschuk, mit einem Überzug aus Spinnstoffen; Garne und Streifen aus Spinnstoffen mit Kautschuk oder Kunststoff getränkt, bestrichen, überzogen oder umhüllt	t 1000 EUR	438 8 732	443 9 581	456 9 725	4
1396 14 000	Gewebe, mit Leim, Kunststoff o.ä. Stoffen getränkt, bestrichen, überzogen oder bemalt, a.n.g.	t 1000 m² 1000 EUR	34 369 131 361 201 208	37 697 142 555 220 570	38 234 147 469 245 984	26 26
1396 15 000	Reifencordgewebe aus hochfesten Garnen aus Nylon oder anderen Polyamiden, Polyester oder Viskose	t 1000 m² 1000 EUR	4 958 12 564 30 330	4 892 12 464 29 478	. . .	2 2
1396 16 200	Textile Erzeugnisse für den technischen Bedarf - Pumpenschläuche u.ä. Schläuche aus Spinnstoffen, auch mit Armaturen oder Zubehör aus anderen Stoffen	1000 EUR	8 863	10 589	9 007	8
1396 16 504	- Dochte und Glühstrümpfe, Förderbänder und Treibriemen aus Spinnstoffen, auch mit Metall oder anderen Stoffen verstärkt; andere textile Erzeugnisse für den technischen Bedarf - - Treibriemen und Förderbänder aus Spinnstoffen	1000 EUR	.	.	.	2
1396 16 507	- - Polierscheiben	1000 EUR	1 801	1 853	2 390	6
1396 16 508	- - Filtertücher zum Pressen von Öl oder zu ähnlichen Zwecken	1000 EUR	4 544	5 864	5 572	5
1396 16 509	- - Dochte, Glühstrümpfe u.a. textile Erzeugnisse für den technischen Bedarf	1000 EUR	59 227	67 321	73 433	22
1396 16 800	- Gewebe und Filze von der auf Papiermaschinen o.ä. Maschinen verwendeten Art (auch zur Herstellung von Halbstoff oder Faserzement)	1000 EUR	32 779	37 075	37 592	6
1396 17 301	Bänder und Gurte, Etiketten, Geflechte u.ä. Waren - Bänder aus Spinnstoffen (einschl. schusslosen Bändern) - - elastisch (ohne Gurte) darunter zum Absatz bestimmt	t t 1000 EUR	. 397 9 310	. 422 9 997	. 429 8 707	10 10

Melde-Nr.	Bezeichnung	Einheit	1. Vj 2010	4. Vj 2010	1. Vj 2011	1. Vj 2011 Anzahl der Unternehmen
1	2	3	4	5	6	7
1396 17 303	- - unelastisch (ohne Gurte) darunter zum Absatz bestimmt	t t 1000 EUR	* 1 980 1 980 39 501	2 155 2 155 42 995	2 276 2 276 45 609	33 33
1396 17 305	- - Gurte aller Art darunter zum Absatz bestimmt	t t 1000 EUR	* . 2 731 14 504	. 2 881 15 223	. 2 971 16 649	16 16
1396 17 500	- Etiketten, Abzeichen u.ä Waren aus Spinnstoffen (nicht bestickt) darunter zum Absatz bestimmt	t t 1000 EUR	* 77 77 4 947	79 79 5 130	93 93 5 804	8 8
1396 17 701	- Geflechte als Meterware; Posamentier- u.ä. Zierwaren (ohne Stickereien; Gewirken und Gestricken), Quasten, Troddeln u.ä. Waren - - Flechtartikel aller Art, elastisch darunter zum Absatz bestimmt	t t 1000 EUR	* 98 98 2 328	99 99 2 119	114 114 2 502	6 6
1396 17 703	- - Flechtartikel aller Art, unelastisch darunter zum Absatz bestimmt	t t 1000 EUR	* 630 630 16 630	576 576 15 488	666 666 17 668	15 15
1396 17 706	- - Posamentier- u.ä. Zierwaren (ohne Stickereien; Gewirken und Gestricken), z.B. Quasten, Troddeln, Oliven, Nüsse, Pompons u.ä. Waren darunter zum Absatz bestimmt	t t 1000 EUR	*	2 2
1399 11 300	Sonstige Textilwaren, a.n.g. Tülle und Spitzen; Stickereien; Gimpen, umspinnene Streifen und dgl.; Chenillegarne; Maschengarne Tülle und geknüpfte Netzstoffe; Spitzen, als Meterware, Streifen oder als Motive - Tülle (einschl. Bobinetgardinestoffen) und geknüpfte Netzstoffe	1000 EUR	.	.	.	1
1399 11 500	- Maschinengefertigte Spitzen	1000 EUR	5 497	5 475	5 762	4
1399 11 700	- Handgefertigte Spitzen	1000 EUR	-	-	-	
1399 12 300	Stickereien als Meterware, Streifen oder als Motive - Ätztickereien und Stickereien mit herausgeschnittenem Grund	1000 EUR	.	.	.	1
1399 12 500	- Stickereien aus Baumwolle	1000 EUR	2 060	2 751	2 386	5
1399 12 700	- Stickereien aus Chemiefasern u.a. Spinnstoffen	1000 EUR	7 671	8 628	8 509	13
1399 13 005	Filze, auch getränkt, bestrichen, überzogen oder mit Lagen versehen - Nadelfilze darunter zum Absatz bestimmt	t t 1000 EUR	* 6 776 6 776 37 049	7 322 7 322 38 578	8 426 8 426 42 208	13 13
1399 13 008	- Andere Filze darunter zum Absatz bestimmt	t t 1000 EUR	* 1 442 1 442 21 040	1 599 1 599 23 024	1 804 1 804 28 130	14 14
1399 14 000	Spinnstofffasern mit einer Länge von 5 mm oder weniger (Scherstaub), Knoten und Noppen, aus Spinnstoffen darunter zum Absatz bestimmt	t t 1000 EUR	*	1 1
1399 15 000	Gimpen, umspinnene Streifen und dgl. aus synthetischen oder künstlichen Spinnstoffen mit einer Normalbreite von 5 mm oder weniger; Chenillegarne; Maschengarne	t 1000 EUR	.	.	.	1
1399 16 000	Gesteppte Spinnstoffzeugnisse als Meterware (ohne Stickereien)	1000 EUR	.	.	.	1
1399 19 000	Puderquasten und Kissen, zum Auftragen von Kosmetik- oder Körperpflegemitteln	1000 St 1000 EUR	- -	- -	- -	-

Melde-Nr.	Bezeichnung	Einheit	1. Vj 2010	4. Vj 2010	1. Vj 2011	1. Vj 2011 Anzahl der Unternehmen
1	2	3	4	5	6	7
	Bekleidung					
1411 10 000	Bekleidung (ohne Pelzbekleidung) Bekleidung aus Leder oder rekon- stituiertem Leder (einschl. Mänteln) (ohne Bekleidungszubehör, Schuhe und Kopfbedeckungen)	1000 St 1000 EUR	32 5 568	22 4 344	43 6 997	7
	Arbeits- und Berufsbekleidung					
	Arbeits- und Berufsbekleidung für Männer					
1412 11 200	Kombinationen und Jacken - Kombinationen	1000 St 1000 EUR	81 2 285	122 2 967	98 3 160	12
1412 11 301	- Jacken - - aus Baumwolle	1000 St 1000 EUR	39 1 898	42 2 229	50 2 187	15
1412 11 305	- - aus Chemiefasern	1000 St 1000 EUR	20 1 167	26 1 288	16 916	13
	Lange Hosen (einschl. Kniebundhosen u.ä. Hosen), Latzhosen					
1412 12 401	- Lange Hosen (einschl. Kniebund- hosen u.ä. Hosen) - - aus Baumwolle	1000 St 1000 EUR	73 2 442	73 2 278	82 2 518	17
1412 12 405	- - aus Chemiefasern	1000 St 1000 EUR	28 1 156	35 958	30 883	13
1412 12 501	- Latzhosen - - aus Baumwolle	1000 St 1000 EUR	76 2 574	88 3 136	103 3 747	12
1412 12 505	- - aus Chemiefasern	1000 St 1000 EUR	11 411	11 .	9 490	10
	Arbeits- und Berufsbekleidung für Frauen					
1412 21 200	Kombinationen und Jacken - Kombinationen	1000 St 1000 EUR	. .	- -	- -	-
1412 21 300	- Jacken	1000 St 1000 EUR	1
	Lange Hosen (einschl. Kniebundhosen u.ä. Hosen), Latzhosen					
1412 22 400	- Lange Hosen (einschl. Kniebund- hosen u.ä. Hosen)	1000 St 1000 EUR	11 148	7 102	8 108	6
1412 22 500	- Latzhosen	1000 St 1000 EUR	1
	Andere Arbeits- und Berufsbekleidung für Männer und Frauen					
1412 30 130	- Schürzen, Kittel u.a. Arbeits- und Berufsbekleidung aus Baum- wolle oder Chemiefasern - - für Männer oder Knaben	1000 St 1000 EUR	306 9 504	350 10 009	400 10 339	18
1412 30 230	- - für Frauen oder Mädchen	1000 St 1000 EUR	105 598	87 531	103 488	11
	Sonstige Oberbekleidung (ohne Arbeits- und Berufsbekleidung) Oberbekleidung aus Gewirken und Gestricken					
	Mäntel, Anoraks, Windjacken, Blousons u.ä. Waren, für Männer oder Knaben					
1413 11 100	- Mäntel (einschl. Kurzmänteln), Umhänge u.ä. Waren	1000 St 1000 EUR	. .	- -	- -	-
1413 11 200	- Anoraks, Windjacken, Blousons u.ä. Waren	1000 St 1000 EUR	1
	Anzüge, Kombinationen, Jacken, Lange Hosen (einschl. Kniebundhosen u.ä. Hosen), Latzhosen und kurze Hosen, für Männer oder Knaben					
1413 12 300	- Jacken	1000 St 1000 EUR	32 3 337	3
1413 12 600	- Anzüge und Kombinationen	1000 St 1000 EUR	67 9 213	17 3 137	. 2 997	4
1413 12 700	- Lange Hosen (einschl. Kniebund- hosen u.ä. Hosen), Latzhosen und kurze Hosen	1000 St 1000 EUR	32 1 435	. 599	6 254	3

Melde-Nr.	Bezeichnung	Einheit	1. Vj 2010	4. Vj 2010	1. Vj 2011	1. Vj 2011 Anzahl der Unternehmen
1	2	3	4	5	6	7
1413 13 100	Mäntel, Anoraks, Windjacken, Blousons u.ä. Waren, für Frauen oder Mädchen - Mäntel (einschl. Kurzmäntel), Umhänge u.ä. Waren (ohne Jacken)	1000 St 1000 EUR	1
1413 13 200	- Anoraks, Windjacken, Blousons u.ä. Waren (ohne Jacken)	1000 St 1000 EUR	- -	-
1413 14 300	Kostüme, Kombinationen, Jacken, lange Hosen (einschl. Kniebundhosen u.ä. Hosen), Latzhosen und kurze Hosen, Kleider, Röcke und Hosenröcke, für Frauen oder Mädchen - Jacken	1000 St 1000 EUR	59 4 920	. .	57 4 525	4
1413 14 600	- Kostüme und Kombinationen	1000 St 1000 EUR	1
1413 14 700	- Kleider	1000 St 1000 EUR	16 1 694	4
1413 14 800	- Röcke und Hosenröcke	1000 St 1000 EUR	60 2 445	32 1 769	51 2 207	5
1413 14 900	- Lange Hosen (einschl. Kniebundhosen u.ä. Hosen), Latzhosen und kurze Hosen	1000 St 1000 EUR	. 1 044	13 500	17 654	3
1413 21 100	Oberbekleidung (ohne solche aus Gewirken oder Gestrickten) für Männer oder Knaben Mäntel, Regenmäntel, Anoraks, Windjacken, Blousons u.ä. Waren - Mäntel (einschl. Kurzmäntel), Umhänge u.ä. Waren aus Baumwolle und Chemiefasern, Stückgewicht von 1 kg oder weniger	1000 St 1000 EUR	- -	- -	- -	-
1413 21 200	- Andere Mäntel (einschl. Kurzmäntel), Umhänge u.ä. Waren, aus Wolle, feinen Tierhaaren, Baumwolle, Chemiefasern oder anderen Spinnstoffen	1000 St 1000 EUR	- -	-
1413 21 300	- Anoraks, Windjacken, Blousons u.ä. Waren (ohne Jacken)	1000 St 1000 EUR	1
1413 22 101	Anzüge (ohne Arbeits- und Berufsbekleidung) - aus Wolle oder feinen Tierhaaren	1000 St 1000 EUR	20 2 829	17 2 603	17 2 504	8
1413 22 108	- aus anderen Spinnstoffen	1000 St 1000 EUR	5 719	8 1 091	6 829	4
1413 22 200	Kombinationen (ohne Arbeits- und Berufsbekleidung)	1000 St 1000 EUR	1 24	2
1413 23 004	Jacken (ohne Arbeits- und Berufsbekleidung) - aus Wolle oder feinen Tierhaaren	1000 St 1000 EUR	28 2 900	32 3 186	30 3 279	10
1413 23 009	- aus Baumwolle oder aus feinen Spinnstoffen	1000 St 1000 EUR	11 645	15 791	12 686	7
1413 24 420	Lange Hosen (einschl. Kniebundhosen u.ä. Hosen), Latzhosen (ohne Arbeits- und Berufsbekleidung) und kurze Hosen - Lange Hosen (einschl. Kniebundhosen u.ä. Hosen) aus Denim, anderen Baumwollstoffen, Chemiefasern; lange und kurze Hosen, aus Wolle oder feinen Tierhaaren; lange Hosen, Latzhosen und kurze Hosen, aus anderen Spinnstoffen	1000 St 1000 EUR	1
1413 24 440	- - Lange und kurze Hosen, aus Wolle oder feinen Tierhaaren	1000 St 1000 EUR	. 4 248	. 2 309	. .	8
1413 24 450	- - Lange Hosen aus Chemiefasern	1000 St 1000 EUR	777 20 010	543 15 960	787 23 644	8
1413 24 480	- - Lange Hosen aus anderen Baumwollstoffen	1000 St 1000 EUR	288 8 954	181 5 887	. .	3
1413 24 490	- - Lange Hosen, Latzhosen und kurze Hosen, aus anderen Spinnstoffen	1000 St 1000 EUR	65 2 402	. .	75 2 677	6

Melde-Nr.	Bezeichnung	Einheit	1. Vj 2010	4. Vj 2010	1. Vj 2011	1. Vj 2011 Anzahl der Unternehmen
1	2	3	4	5	6	7
1413 24 550	- Latzhosen	1000 St 1000 EUR	- -	- -	- -	-
1413 24 600	- Kurze Hosen	1000 St 1000 EUR	- -	- -	- -	-
	Oberbekleidung (ohne solche aus Gewirken oder Gestrickten) für Frauen oder Mädchen					
	Mäntel, Regenmäntel, Anoraks, Windjacken, Blousons u.ä. Waren					
1413 31 100	- Mäntel (einschl. Kurzmäntel), Umhänge u.ä. Waren, Stückgewicht von 1 kg oder weniger	1000 St 1000 EUR	2
1413 31 204	- Andere Mäntel (einschl. Kurzmäntel), Umhänge u.ä. Waren, aus Wolle, feinen Tierhaaren	1000 St 1000 EUR	. 2 801	45 2 936	24 1 857	5
1413 31 209	- Andere Mäntel (einschl. Kurzmäntel), Umhänge u.ä. Waren, aus Baumwolle, Chemiefasern oder anderen Spinnstoffen	1000 St 1000 EUR	3
1413 31 300	- Anoraks, Windjacken, Blousons u.ä. Waren (ohne Jacken)	1000 St 1000 EUR	1
	Kostüme (ohne Arbeits- und Berufsbekleidung)					
1413 32 101	- aus Baumwolle	1000 St 1000 EUR	- -	-
1413 32 109	- aus anderen Spinnstoffen	1000 St 1000 EUR	8 282	19 484	. .	2
1413 32 200	Kombinationen (ohne Arbeits- und Berufsbekleidung)	1000 St 1000 EUR	. 673	2
	Jacken (ohne Arbeits- und Berufsbekleidung)					
1413 33 301	- aus Baumwolle	1000 St 1000 EUR	23 1 743	18 912	30 1 505	9
1413 33 303	- aus Wolle oder feinen Tierhaaren	1000 St 1000 EUR	45 3 048	54 3 025	55 3 631	6
1413 33 309	- aus anderen Spinnstoffen	1000 St 1000 EUR	72 3 262	45 1 929	40 1 777	14
	Kleider, Röcke und Hosenröcke					
1413 34 701	- Kleider					
	- - aus Baumwolle	1000 St 1000 EUR	5 493	3 218	5 497	5
1413 34 705	- - aus Chemiefasern	1000 St 1000 EUR	27 .	21 1 377	33 2 762	5
1413 34 707	- - aus Seide, Schappeseide oder Bourretteseide	1000 St 1000 EUR	1 102	. .	. 147	3
1413 34 708	- - aus anderen Spinnstoffen	1000 St 1000 EUR	50 2 827	36 1 892	47 2 367	7
1413 34 801	- Röcke und Hosenröcke					
	- - aus Baumwolle	1000 St 1000 EUR	44 744	40 531	45 692	6
1413 34 803	- - aus Wolle oder feinen Tierhaaren	1000 St 1000 EUR	4
1413 34 805	- - aus Chemiefasern	1000 St 1000 EUR	. 639	24 528	6 237	5
1413 34 809	- - aus anderen Spinnstoffen	1000 St 1000 EUR	90 1 097	42 670	29 616	6
	Lange Hosen (einschl. Kniebundhosen u.ä. Hosen), Latzhosen und kurze Hosen (ohne Arbeits- und Berufsbekleidung)					
	- Lange Hosen (einschl. Kniebundhosen u.ä. Hosen)					
1413 35 420	- - aus Denim	1000 St 1000 EUR	2
1413 35 480	- - aus anderen Baumwollstoffen	1000 St 1000 EUR	821 22 097	579 13 883	821 21 089	10
1413 35 494	- - aus Wolle oder feinen Tierhaaren	1000 St 1000 EUR	5
1413 35 496	- - aus synthetischen Chemiefasern	1000 St 1000 EUR	215 4 785	122 2 416	99 2 738	8
1413 35 497	- - aus künstlichen Chemiefasern	1000 St 1000 EUR	2

Melde-Nr.	Bezeichnung	Einheit	1. Vj 2010	4. Vj 2010	1. Vj 2011	1. Vj 2011 Anzahl der Unternehmen
1	2	3	4	5	6	7
1413 35 510	- Latzhosen	1000 St 1000 EUR	- -	- -	- -	-
1413 35 610	- Kurze Hosen u.a. Hosen, aus anderen Spinnstoffen	1000 St 1000 EUR	- -	- -	- -	-
1413 35 630	- - Kurze Hosen aus anderen Spinn- stoffen, Wolle oder feinen Tierhaaren sowie Latzhosen (ohne Arbeits- und Berufsbe- kleidung)	1000 St 1000 EUR	- -	- -	- -	-
1413 35 650	- - Kurze Hosen aus Chemiefasern	1000 St 1000 EUR	- -	- -	- -	-
1413 35 690	- - Andere Hosen aus anderen Spinnstoffen	1000 St 1000 EUR	3
	Wäsche					
1414 11 000	Wäsche aus Gewirken und Gestrickten Hemden und Unterhemden, für Männer und Knaben	1000 St 1000 EUR	363 1 963	367 2 168	. .	3
1414 12 200	Slips u.a. Unterhosen, Nachthemden und Schlafanzüge, Bademäntel und -jacken, Hausmäntel u.ä. Waren, für Männer oder Knaben	1000 St 1000 EUR	876 6 233	1 039 6 487	881 6 288	12
1414 12 300	- Nachthemden und Schlafanzüge	1000 St 1000 EUR	34 1 026	32 1 031	41 1 230	4
1414 12 400	- Bademäntel und -jacken, Haus- mäntel u.ä. Waren	1000 St 1000 EUR	2
1414 13 100	Blusen und Hemdblusen für Frauen oder Mädchen	1000 St 1000 EUR	216 4 007	88 1 657	132 2 849	6
1414 14 200	Slips u.a. Unterhosen, Nachthemden und Schlafanzüge, Bademäntel und -jacken, Negligees, Hausmäntel u.ä. Waren, für Frauen oder Mädchen	1000 St 1000 EUR	1 894 6 765	2 586 10 444	2 831 11 884	18
1414 14 300	- Slips u.a. Unterhosen	1000 St 1000 EUR	46 578	60 781	98 1 758	7
1414 14 400	- Nachthemden und Schlafanzüge	1000 St 1000 EUR	1
1414 14 500	- Negligees, Bademäntel und -jacken, Hausmäntel u.ä. Waren	1000 St 1000 EUR	5
1414 21 000	Unterkleider und Unterröcke	1000 St 1000 EUR	
1414 22 200	Andere Wäsche (ohne solche aus Gewirken oder Gestrickten)	1000 St 1000 EUR	71 2 204	69 2 132	80 2 307	7
1414 22 300	Hemden für Männer oder Knaben aus Baumwolle, Chemiefasern und aus anderen Spinnstoffen	1000 St 1000 EUR	1
1414 22 400	Slips u.a. Unterhosen, Nachthemden und Schlafanzüge, Unterhemden, Bade- mäntel und -jacken, Hausmäntel u.ä. Waren, für Männer oder Knaben	1000 St 1000 EUR	1
1414 23 001	- Slips, Boxershorts u.a. Unter- hosen	1000 St 1000 EUR	3
1414 23 005	- Nachthemden und Schlafanzüge	1000 St 1000 EUR	
1414 23 008	- Unterhemden, Bademäntel und -jacken, Hausmäntel u.ä. Waren,	1000 St 1000 EUR	12
1414 23 009	Blusen und Hemdblusen für Frauen oder Mädchen	1000 St 1000 EUR	221 3 604	176 3 024	264 4 715	9
	- aus Baumwolle	1000 St 1000 EUR	449 6 637	289 4 560	295 5 023	2
	- aus Chemiefasern	1000 St 1000 EUR	. 288	5
	- aus Seide, Schappeseide oder Bourretteseide	1000 St 1000 EUR	137 2 689	82 1 600	40 1 426	
	- aus anderen Spinnstoffen	1000 St 1000 EUR				

Melde-Nr.	Bezeichnung	Einheit	1. Vj 2010	4. Vj 2010	1. Vj 2011	1. Vj 2011 Anzahl der Unternehmen
1	2	3	4	5	6	7
1414 24 300	Unterhemden, Unterkleider, Unter- röcke, Slips und andere Unterhosen, Nachthemden, Schlafanzüge, Negligees, Bademäntel und -jacken, Hausmäntel und ähnliche Waren (ohne solche aus Gewirken oder Gestrickten) für Frauen oder Mädchen - Nachthemden und Schlafanzüge	1000 St 1000 EUR	5
1414 24 500	- Unterkleider und Unterröcke	1000 St 1000 EUR	- -	- -	- -	-
1414 24 600	- Negligees, Bademäntel und -jacken, Hausmäntel, Unterhemden, Slips u.a. Unterhosen, aus Baumwolle	1000 St 1000 EUR	4
1414 24 800	- Negligees, Bademäntel und -jacken, Hausmäntel, Unterhemden, Slips u.a. Unterhosen, aus Chemiefasern	1000 St 1000 EUR	1
1414 24 890	- Negligees, Bademäntel und -jacken, Hausmäntel, Unterhemden, Slips u.a. Unterhosen, aus anderen Spinnstoffen	1000 St 1000 EUR	- -	-
1414 25 300	Büstenhalter, Hüftgürtel, Mieder- hosen, Korsetts, Hosenträger, Strumpfhalter, Strumpfbänder u.ä. Waren, Teile dafür, auch aus Ge- wirken oder Gestrickten - Büstenhalter (auch Warenzu- sammenstellungen für den Einzel- verkauf, bestehend aus Büsten- halter und einem Slip bzw. einer anderen Unterhose)	1000 St 1000 EUR	117 1 521	188 3 312	157 2 661	6
1414 25 500	- Hüftgürtel, Miederhosen und Kor- setts (einschl. Bodies mit ver- stellbaren Trägern)	1000 St 1000 EUR	31 645	17 439	21 513	4
1414 25 700	- Hosenträger, Strumpfhalter, Strumpfbänder u.ä Waren, Teile dafür	1000 EUR	.	.	.	3
1414 30 003	T-Shirts und Unterhemden, aus Ge- wirken oder Gestrickten - aus Baumwolle	1000 St 1000 EUR	2 743 26 405	3 095 32 399	2 460 25 635	17
1414 30 009	- aus anderen Spinnstoffen	1000 St 1000 EUR	403 4 622	293 4 281	522 6 501	16
1419 11 000	Bekleidung und Bekleidungszubehör, a.n.g. Bekleidung für Kleinkinder; Train- ings-, Ski-, Badeanzüge und -hosen; Handschuhe, Hals-, Umschlagtücher, Schals u.a. konfektioniertes Be- kleidungszubehör, aus Gewirken oder Gestrickten Bekleidung und Bekleidungszubehör einschl. Unterhemden, Spielhöschen, Unterhosen, Strampelanzüge, Windeln, Handschuhe und Oberbekleidung aus Gewirken oder Gestrickten, für Kleinkinder mit einer Körpergröße von 86 cm oder weniger	t 1000 EUR	- -	- -	- -	-
1419 12 100	Trainingsanzüge, Skianzüge, Bade- anzüge und Badehosen, andere Be- kleidung - Trainingsanzüge (Hosen, Jacken),	1000 St 1000 EUR	2
1419 12 300	- Skianzüge (Hosen, Jacken, Kombi- nationen)	1000 St 1000 EUR	- -	- -	- -	-
1419 12 400	- Badeanzüge und Badehosen, für Männer oder Knaben	1000 St 1000 EUR	1
1419 12 500	- Badeanzüge, Bikinis, Slip-, Bikinihosen, für Frauen oder Mädchen	1000 St 1000 EUR	229 6 370	180 5 696	250 8 009	5
1419 12 900	- Andere Bekleidung (z.B. Radfahrer- trikots, Bodies mit Ärmeln)	1000 St 1000 EUR	37 1 627	43 1 936	70 2 392	3
1419 13 000	Fingerhandschuhe, Handschuhe ohne Fingerspitzen und Fausthandschuhe aus Gewirken oder Gestrickten	1000 Paar 1000 EUR	2

Melde-Nr.	Bezeichnung	Einheit	1. Vj 2010	4. Vj 2010	1. Vj 2011	1. Vj 2011 Anzahl der Unternehmen
1	2	3	4	5	6	7
1419 19 300	Anderes konfektioniertes Bekleidungszubehör, aus Gewirken oder Gestricken; Teile für Bekleidung oder für Bekleidungszubehör, aus Gewirken oder Gestricken - Schals, Umschlagtücher, Halstücher, Kragenschoner, Kopftücher, Schleier u.ä. Waren	1000 St 1000 EUR	.	143 620	.	5
1419 19 600	- Anderes konfektioniertes Bekleidungszubehör, Teile für Bekleidung oder Bekleidungszubehör, einschl. Krawatten, Schleifen (z.B. Querbinder) und Krawattenschals	1000 St 1000 EUR	176 -	-	176 -	-
1419 21 000	Bekleidung und Bekleidungszubehör aus Spinnstoffen (ohne solche aus Gewirken oder Gestricken) Bekleidung und Bekleidungszubehör einschl. Unterhemden, Spielhöschen, Unterhosen, Strampelanzügen, Windeln, Handschuhen und Oberbekleidung, für Kleinkinder mit einer Körpergröße von 86 cm oder weniger (ohne solche aus Gewirken oder Gestricken)	1000 EUR	.	.	.	1
1419 22 100	Trainingsanzüge, Skianzüge, Badeanzüge, Badehosen und andere Bekleidung (ohne Arbeits- und Berufsbekleidung; ohne solche aus Gewirken oder Gestricken) - Trainingsanzüge (Hosen, Jacken), u.a. Bekleidung (ohne Skianzüge), für Männer oder Knaben	1000 St 1000 EUR	.	8 .	.	3
1419 22 205	- Trainingsanzüge (Hosen, Jacken), u.a. Bekleidung (ohne Skianzüge), für Frauen oder Mädchen - - aus Chemiefasern	1000 St 1000 EUR	780 .	.	.	3
1419 22 208	- - aus anderen Spinnstoffen	1000 St 1000 EUR	40 2 238	18 422	33 .	4
1419 22 300	- Skianzüge (Hosen, Jacken, Kombinationen)	1000 St 1000 EUR	-	-	-	-
1419 22 400	- Badeanzüge und Badehosen, für Männer oder Knaben	1000 St 1000 EUR	-	-	-	-
1419 22 500	- Badeanzüge, Bikinis, Slip-, Bikinihosen, für Frauen oder Mädchen	1000 St 1000 EUR	-	-	-	-
1419 23 100	Taschentücher, Schals, Umschlagtücher, Krawatten, Handschuhe, anderes konfektioniertes Bekleidungszubehör (ohne solche aus Gewirken oder Gestricken); Teile für Bekleidung oder Bekleidungszubehör, a.n.g. - Taschentücher und Ziertaschentücher	1000 St 1000 EUR	-	-	-	-
1419 23 330	- Schals, Umschlagtücher, Halstücher, Kragenschoner, Kopftücher, Schleier u.ä. Waren - - aus anderen Spinnstoffen (einschl. aus Wolle oder feinen Tierhaaren; ohne solche aus Seide, Schappe- oder Bourette-seide)	1000 St 1000 EUR	.	.	.	6
1419 23 380	- - aus Seide, Schappe- oder Bourretteseide	1000 St 1000 EUR	-	-	-	-
1419 23 530	- Krawatten, Schleifen (z.B. Querbinder) und Krawattenschals - - aus anderen Spinnstoffen (einschl. Chemiefasern; ohne solche aus Seide, Schappe- oder Bourretteseide)	1000 St 1000 EUR	.	.	.	1
1419 23 580	- - aus Seide, Schappe- oder Bourretteseide	1000 St 1000 EUR	.	.	.	1
1419 23 700	- Fingerhandschuhe, Handschuhe ohne Fingerspitzen und Fausthandschuhe	1000 Paar 1000 EUR	-	-	-	-
1419 23 930	- Anderes konfektioniertes Bekleidungszubehör, Teile für Bekleidungszubehör, a.n.g. - - Anderes konfektioniertes Bekleidungszubehör aus Spinnstoffen	1000 EUR	.	.	.	2

Melde-Nr.	Bezeichnung	Einheit	1. Vj 2010	4. Vj 2010	1. Vj 2011	1. Vj 2011 Anzahl der Unternehmen
1	2	3	4	5	6	7
1419 23 950	- - Teile für Bekleidung oder für Bekleidungszubehör aus Spinnstoffen	1000 EUR	-	-	-	
	Bekleidungszubehör aus Leder; Bekleidung aus Filz oder Vliesstoffen; Bekleidung aus Spinnstoffen, überzogen					
1419 31 750	Bekleidungszubehör aus Leder oder rekonstituiertem Leder (ohne Sporthandschuhe)					
	- Fingerhandschuhe, Handschuhe ohne Fingerspitzen und Fausthandschuhe (ohne Sport- und Schutzhandschuhe)	1000 Paar	.	.	.	1
		1000 EUR	.	.	.	
1419 31 800	- Gürtel, Koppel und Schulterriemen	1000 St	1 724	2 624	846	7
		1000 EUR	7 588	10 015	6 710	
1419 31 900	- Anderes Bekleidungszubehör	1000 EUR	.	.	.	1
1419 32 000	Bekleidung aus Filz oder Vliesstoffen; Bekleidung aus Spinnstoffen (auch aus Gewirken oder Gestrickten), getränkt oder überzogen	1000 St	.	.	.	8
		1000 EUR	2 997	2 027	3 379	
	Hüte, andere Kopfbedeckungen und Teile dafür					
	Hutstumpen aus Filz; Hutplatten, Bandeaux, aus Filz; Hutstumpen oder Hutrohlinge, geflochten oder durch Verbindung von Streifen aus Stoffen aller Art hergestellt					
1419 41 300	- Hutstumpen, weder geformt noch randgeformt, aus Filz, sowie Hutplatten, Bandeaux "auch aufgeschnitten", aus Filz, zum Herstellen von Hüten	1000 St	-	-	-	-
		1000 EUR	-	-	-	
1419 41 500	- Hutstumpen oder Hutrohlinge, geflochten oder durch Verbindung von Streifen aus Stoffen aller Art hergestellt, weder geformt noch randgeformt noch ausgestattet	1000 St	-	-	-	-
		1000 EUR	-	-	-	
1419 42 300	Hüte u.a. Kopfbedeckungen; Haarnetze					
	- aus Filz, aus Hutstumpen oder Hutplatten aus Filz hergestellt, auch ausgestattet	1000 St	.	.	.	2
		1000 EUR	.	.	.	
1419 42 500	- geflochten oder durch Verbindung von Streifen aus Stoffen aller Art hergestellt, auch ausgestattet	1000 St	.	.	.	3
		1000 EUR	.	.	796	
1419 42 700	- gewirkt oder gestrickt oder aus Stücken (ohne solche aus Streifen) von Spitzen, Filz oder anderen Spinnstoffzeugnissen hergestellt, auch ausgestattet; Haarnetze, aus Stoffen aller Art, auch ausgestattet	1000 St	3 770	4 172	3 688	6
		1000 EUR	2 655	3 482	2 862	
1419 43 000	Andere Kopfbedeckungen (ohne Sicherheitskopfbedeckungen und ohne solche aus Kautschuk oder Kunststoff); Bänder, Innenfutter, Bezüge, Gestelle, Schirme und Kinnbänder, für Kopfbedeckungen	1000 EUR	.	1 689	.	4
	Pelzwaren					
	Bekleidung, Bekleidungszubehör u.a. Waren, aus Pelzfellen (ohne Hüte u.a. Kopfbedeckungen)					
1420 10 300	- Bekleidung und Bekleidungszubehör aus Pelzfellen	1000 EUR	-	.	-	-
1420 10 900	- Andere Waren aus Pelzfellen	1000 EUR	.	.	290	3

Melde-Nr.	Bezeichnung	Einheit	1. Vj 2010	4. Vj 2010	1. Vj 2011	1. Vj 2011 Anzahl der Unternehmen
1	2	3	4	5	6	7
	Bekleidung aus gewirktem oder gestricktem Stoff Strumpfwaren Strumpfhosen, Strümpfe, Kniestrümpfe, Socken und andere Strumpfwaren (einschl. Krampfaderstrümpfen) aus Gewirken und Gestricken - Strumpfhosen, aus Gewirken und Gestricken					
1431 10 330	- - aus synthetischen Chemiefasern, mit einem Titer der einfachen Garne von weniger als 67 dtex	1000 St 1000 EUR	8 512 3 919	12 914 4 901	. 4 506	3
1431 10 350	- - aus synthetischen Chemiefasern, mit einem Titer der einfachen Garne von 67 dtex oder mehr	1000 St 1000 EUR	- -	- -	- -	-
1431 10 370	- - aus anderen Spinnstoffen	1000 St 1000 EUR	1 841 1 693	2 116 2 200	1 988 2 075	7
1431 10 500	- Damenstrümpfe (einschl. Kniestrümpfen) mit einem Titer der einfachen Garne von weniger als 67 dtex	1000 Paar 1000 EUR	10 981 5 092	10 574 4 694	10 783 5 562	7
1431 10 902	- - Andere Strumpfwaren (einschl. Krampfaderstrümpfen) - - Herrenstrümpfe und Socken	1000 Paar 1000 EUR	4 085 6 275	4 314 6 897	4 633 6 794	9
1431 10 906	- - Kinderstrümpfe und Socken	1000 Paar 1000 EUR	906 823	598 639	821 812	4
1431 10 909	- - Andere Strumpfwaren (z.B. Krampfaderstrümpfe)	1000 Paar 1000 EUR	4 835 82 653	4 351 77 759	4 683 85 841	14
	Bekleidung a.n.g., aus Gewirken oder Gestricken Pullover, Strickjacken, Westen u.ä. Waren (einschl. Unterziehpullis), aus Gewirken oder Gestricken - Pullover, Strickjacken, Westen u.ä. Waren aus Wolle oder feinen Tierhaaren					
1439 10 310	- - für Männer oder Knaben	1000 St 1000 EUR	6
1439 10 320	- - für Frauen oder Mädchen	1000 St 1000 EUR	22 1 427	20 1 204	21 1 292	7
1439 10 330	- - Pullover mit einem Anteil von 50 GHT oder mehr und mit einem Stückgewicht von 600 g oder mehr	1000 St 1000 EUR	1
1439 10 530	- Unterziehpullis - - aus Baumwolle	1000 St 1000 EUR	- -	- -	- -	-
1439 10 550	- - aus Chemiefasern	1000 St 1000 EUR	1
1439 10 610	- - Andere Pullover, Strickjacken, Westen u.ä. Waren aus Baumwolle - - für Männer oder Knaben	1000 St 1000 EUR	2
1439 10 620	- - für Frauen oder Mädchen	1000 St 1000 EUR	171 4 556	194 5 706	212 5 148	7
1439 10 710	- - Pullover, Strickjacken, Westen u.ä. Waren aus Chemiefasern - - für Männer oder Knaben	1000 St 1000 EUR	- -	- -	- -	-
1439 10 720	- - für Frauen oder Mädchen	1000 St 1000 EUR	312 5 220	245 3 933	383 5 742	7
1439 10 900	- Pullover, Strickjacken, Westen u.ä. Waren aus anderen Spinnstoffen	1000 St 1000 EUR	. 2 485	. .	. 2 292	6
1499 99 000	Veredlung von Erzeugnissen dieser Güterabteilung (ohne Bekleidung aus textilen Stoffen)	1000 EUR	.	.	.	2

Melde-Nr.	Bezeichnung	Einheit	1. Vj 2010	4. Vj 2010	1. Vj 2011	1. Vj 2011 Anzahl der Unternehmen
1	2	3	4	5	6	7
1511 10 300	Leder und Lederwaren (ohne Bekleidung und Schuhe) Leder und Lederfaserstoff; zugerichtete und gefärbte Felle Gegerbte und zugerichtete Pelzfelle - Ganze Pelzfelle, auch ohne Kopf, Schwanz oder Klauen, nicht zusammengesetzt, von Kaninchen, Hasen oder Astrachan-, Karakul-, Persianer-, Breitschwanz- u.ä. Lämmern, von indischen, chinesischen, mongolischen oder tibetanischen Lämmern	1000 St 1000 EUR	- -	- -	- -	- -
1511 10 500	- Andere Pelzfelle (einschl. Köpfen, Schwänzen, Klauen u.a. Teilen, Abfällen und Überresten, auch zusammengesetzt	1000 EUR	.	.	.	1
1511 21 000	Sämischeder; Lackleder und folienkaschierte Lackleder; metallisierte Leder Sämischeder (einschl. Neusämischeder) darunter zum Absatz bestimmt	1000 m ² 1000 m ² 1000 EUR	* - -	- - -	- - -	- - -
1511 22 000	Lackleder und folienkaschierte Leder; metallisierte Leder darunter zum Absatz bestimmt	1000 m ² 1000 m ² 1000 EUR	* - -	- - -	- - -	- - -
1511 31 000	Rind- und Kalbleder, Rossleder und Leder von anderen Einhufern, enthaart Rind- und Kalbleder, enthaart, aus ganzen Häuten darunter zum Absatz bestimmt	t t 1000 EUR	* . 1 819 30 442	. . 1 464 35 485	. . 1 490 37 366	7 6
1511 32 001	Rind- und Kalbleder, enthaart, nicht aus ganzen Häuten - für Möbel oder Kraftfahrzeuge darunter zum Absatz bestimmt	t t 1000 EUR	* . 1 323 28 804	. . 1 345 31 243	. . 1 664 39 644	4 4
1511 32 009	- Andere Rind- und Kalbleder, enthaart, nicht aus ganzen Häuten darunter zum Absatz bestimmt	t t 1000 EUR	* . 228 3 788	. . 180 3 630	. . 189 4 574	5 4
1511 33 000	Rossleder und Leder von anderen Einhufern, enthaart darunter zum Absatz bestimmt	t t 1000 EUR	* - - -	- - -	- - -	- - -
1511 41 300	Schaf- oder Lammleder, Ziegen- oder Zickelleder, Leder von Schweinen, enthaart Schaf- oder Lammleder, enthaart - nur gegerbt, nicht zugerichtet, auch gespalten darunter zum Absatz bestimmt	t t 1000 EUR	* - - -	- - -	- - -	- - -
1511 41 500	- Schaf- und Lammleder, nach dem Gerben zugerichtet; Pergament- oder Rohhautleder darunter zum Absatz bestimmt	1000 m ² 1000 m ² 1000 EUR	* - - -	- - -	- - -	- - -
1511 42 300	Ziegen- oder Zickelleder, enthaart - nur gegerbt, nicht zugerichtet, auch gespalten darunter zum Absatz bestimmt	t t 1000 EUR	* - - -	- - -	- - -	- - -
1511 42 500	- Ziegen- oder Zickelleder, nach dem Gerben zugerichtet, Pergament- oder Rohhautleder darunter zum Absatz bestimmt	1000 m ² 1000 m ² 1000 EUR	* - - -	- - -	- - -	- - -
1511 43 300	Leder von Schweinen, enthaart - nur gegerbt, nicht zugerichtet, auch gespalten darunter zum Absatz bestimmt	t t 1000 EUR	* - - -	- - -	- - -	- - -
1511 43 500	- nach dem Gerben zugerichtet; Pergament- oder Rohhautleder darunter zum Absatz bestimmt	1000 m ² 1000 m ² 1000 EUR	* - - -	- - -	- - -	- - -
1511 51 000	Leder von anderen Tieren; rekonstituiertes Leder, auf der Grundlage von Leder oder Leder- fasern hergestellt Leder von Kriechtieren u.a. Tieren, enthaart darunter zum Absatz bestimmt	t t 1000 EUR	* - - -	1 1

Melde-Nr.	Bezeichnung	Einheit	1. Vj 2010	4. Vj 2010	1. Vj 2011	1. Vj 2011 Anzahl der Unternehmen
1	2	3	4	5	6	7
1511 52 000	Rekonstituiertes Leder auf der Grundlage von Leder oder Lederfasern hergestellt, in Platten, Blättern oder Streifen, auch in Rollen darunter zum Absatz bestimmt	1000 m ² 1000 m ² 1000 EUR	*	2 2
	Lederwaren (ohne Lederbekleidung und Schuhe) Sattlerwaren; Reiseartikel; Handtaschen u.ä. Behältnisse; andere Waren aus Leder					
1512 11 000	Sattlerwaren für alle Tiere (einschl. Zugtauen, Leinen, Kniekappen, Maulkörben, Satteldecken, Satteltaschen, Hundedecken u.dgl.), aus Stoffen aller Art	1000 EUR	11 926	12 062	13 721	13
	Reiseartikel, Handtaschen u.ä. Behältnisse, aus Stoffen aller Art; Reisezusammenstellungen zur Körperpflege, zum Nähen, zum Reinigen von Schuhen oder Kleidung - Reisekoffer, Handkoffer, Kosmetikkoffer und Dokumentenkoffer, Aktentaschen, Schulranzen u.ä. Behältnisse					
1512 12 103	- - aus Leder oder rekonstituiertem Leder	1000 St 1000 EUR	82 3 693	105 5 077	94 3 135	7
1512 12 105	- - aus textilen Geweben oder anderem Material	1000 St 1000 EUR	167 8 278	157 8 658	168 9 581	8
1512 12 200	- Handtaschen, auch mit Schulterriemen (einschl. solcher ohne Handgriffe)	1000 St 1000 EUR	13 780	. .	18 .	4
1512 12 300	- Kleinlederwaren (Taschen- oder Handtaschenartikel)	1000 EUR	2 238	3 321	2 936	9
1512 12 500	- Reisetaschen, Toilettentaschen, Rucksäcke, Taschen für Sportartikel, Behältnisse für Musikinstrumente u.ä. Behältnisse	1000 EUR	13 272	12 440	14 111	16
1512 12 700	- Zusammenstellungen für die Reise (Necessaires) von Waren zur Körperpflege, zum Nähen oder Reinigen von Schuhen oder Bekleidung	1000 St 1000 EUR	- -	- -	- -	-
1512 13 000	Uhrarmbänder und Teile dafür (ohne solche aus Metallen)	1000 St 1000 EUR	333 1 439	. 1 746	. 1 748	3
	Andere Waren aus Leder oder rekonstituiertem Leder (einschl. Waren zu technischen Zwecken), a.n.g.					
1512 19 300	- zu technischen Zwecken	t 1000 EUR	420 19 036	406 16 202	457 20 898	5
1512 19 600	- Andere Waren	1000 EUR	8 356	8 063	13 618	15
1520 11 000	Schuhe Wasserdichte Schuhe mit Laufsohlen und Oberteil aus Kautschuk oder Kunststoff	1000 Paar 1000 EUR	- -	-
	Andere Schuhe mit Laufsohlen und Oberteil aus Kautschuk oder Kunststoff					
1520 12 100	- Sandalen	1000 Paar 1000 EUR	1
	- Andere Schuhe, mit Oberteil aus Kautschuk oder Kunststoff					
1520 12 310	- - Straßenschuhe (Stiefel, Stiefeletten, Halbschuhe)	1000 Paar 1000 EUR	- -	- -	- -	-
1520 12 370	- - Pantoffeln und andere Hausschuhe	1000 Paar 1000 EUR	1
	Schuhe mit Oberteil aus Leder (ohne Sportschuhe, Schuhe mit einem Metallschutz in der Vorderkappe und andere Schuhe a.n.g.)					
1520 13 300	- mit einer Hauptsohle aus Holz, weder mit Innensohle noch mit einem Metallschutz in der Vorderkappe, mit Oberteil aus Leder	1000 Paar 1000 EUR	1

Melde-Nr.	Bezeichnung	Einheit	1. Vj 2010	4. Vj 2010	1. Vj 2011	1. Vj 2011 Anzahl der Unternehmen
1	2	3	4	5	6	7
1520 13 510	- Schuhe mit Laufsohlen aus Kautschuk, Kunststoff, Leder oder rekonstituiertem Leder (ohne Sandalen und Hausschuhe) - - für Männer	1000 Paar 1000 EUR	401 17 661	476 19 025	446 20 378	14
1520 13 522	- - für Frauen; Schuhe, die nicht als Männer- oder Frauenschuhe erkennbar sind (sog. Unisex-Schuhe) - - - für Frauen	1000 Paar 1000 EUR	798 36 208	792 37 914	867 41 087	18
1520 13 529	- - - Unisex-Schuhe	1000 Paar 1000 EUR	231 17 802	229 18 032	237 18 968	5
1520 13 530	- - für Kinder	1000 Paar 1000 EUR	.	.	.	3
1520 13 610	- Sandalen - - für Männer	1000 Paar 1000 EUR	169 4 842	119 3 878	193 5 295	7
1520 13 620	- - für Frauen, einschl. Sandalen, die nicht als Männer- oder Frauensandalen erkennbar sind (sog. Unisex-Sandalen)	1000 Paar 1000 EUR	2 986 18 392	2 757 14 673	2 836 18 186	12
1520 13 630	- - für Kinder	1000 Paar 1000 EUR	.	.	.	2
1520 13 700	- Pantoffeln u.a. Hausschuhe	1000 Paar 1000 EUR	.	.	.	1
1520 13 800	- Andere Schuhe mit Oberteil aus Leder oder rekonstituiertem Leder und Laufsohlen aus Holz, Kork oder aus anderen Stoffen	1000 Paar 1000 EUR	-	-	-	-
1520 14 440	Schuhe mit Oberteil aus Spinnstoffen (ohne Sportschuhe) - Pantoffeln u.a. Hausschuhe; Schuhe mit Oberteil aus Spinnstoffen - - Pantoffeln u.a. Hausschuhe	1000 Paar 1000 EUR	64 721	156 2 381	48 653	4
1520 14 450	- - Schuhe mit Laufsohlen aus Kautschuk, Kunststoff, aus Leder oder rekonstituiertem Leder	1000 Paar 1000 EUR	.	.	.	2
1520 14 460	- - Andere Schuhe mit Oberteil aus Spinnstoffen mit Laufsohlen aus Holz, Kork und Stoffen a.n.g.	1000 Paar 1000 EUR	-	-	-	-
1520 21 000	Sportschuhe Sportschuhe; Tennis-, Basketball-, Turn-, Trainings- u.ä. Schuhe, mit Laufsohlen aus Kautschuk oder Kunststoff und Oberteil aus Spinnstoffen	1000 Paar 1000 EUR	348 2 106	353 2 497	.	3
1520 29 000	Andere Sportschuhe (ohne Schlittschuhe und Rollschuhe)	1000 Paar 1000 EUR	281 7 994	265 7 506	219 7 297	7
1520 31 200	Sicherheitsschuhe u.a. Schuhe, a.n.g. Schuhe mit einem Metallschutz in der Vorderkappe - mit Laufsohlen oder Oberteil aus Kautschuk oder Kunststoff (einschl. wasserdichte Schuhe)	1000 Paar 1000 EUR	-	-	-	-
1520 31 500	- mit Oberteil aus Leder und mit Laufsohlen aus Kautschuk, Kunststoff oder Leder	1000 Paar 1000 EUR	1 047 46 351	1 102 50 136	1 252 58 821	11
1520 32 000	Andere Schuhe, a.n.g.	1000 Paar 1000 EUR	.	.	.	1
1520 40 200	Schuhteile aus Leder; Einlegesohlen, Fersenstücke u.ä. herausnehmbare Waren; Gamaschen u.ä. Waren sowie Teile davon Schuhoberteile und Teile dafür (ohne Verstärkungen) - aus Leder	1000 EUR	6 266	7 649	7 361	6
1520 40 500	- aus anderen Stoffen	1000 EUR	.	.	.	1
1520 40 800	- Andere Schuhteile, Einlegesohlen u.ä. herausnehmbare Ware, Gamaschen u.ä. Waren sowie Teile dafür (ohne solche aus Holz) aus anderen Stoffen	1000 EUR	12 321	15 707	15 505	14
1599 99 000	Veredlung von Erzeugnissen dieser Güterabteilung	1000 EUR	7 866	.	.	5

Melde-Nr.	Bezeichnung	Einheit	1. Vj 2010	4. Vj 2010	1. Vj 2011	1. Vj 2011 Anzahl der Unternehmen
1	2	3	4	5	6	7
	Holz sowie Holz- und Korkwaren (oh. Möbel); Flecht- und Korbmacherwaren					
1610 10 100	Holz, gesägt und gehobelt - Bahnschwellen aus Holz, nicht imprägniert darunter zum Absatz bestimmt	m ³ m ³ 1000 EUR	* 1 018 190	746 182	4 700 .	6 6
1610 10 330	- Nadelholz, in der Längsrichtung gesägt oder gesäumt, gemessert oder geschält, mit einer Dicke von mehr als 6 mm - - gehobelt oder geschliffen (auch keilverzinkt) darunter zum Absatz bestimmt	m ³ m ³ 1000 EUR	* 731 628 717 638 166 930	851 780 835 031 211 565	761 913 746 356 193 060	117 115
1610 10 350	- - Fichten- oder Tannenschnittholz, 'Picea abies Karst.', 'Abies alba Mill.' darunter zum Absatz bestimmt	m ³ m ³ 1000 EUR	* 2 997 976 2 410 499 344 332	3 366 742 2 712 622 443 926	3 388 670 2 831 231 465 132	244 240
1610 10 370	- - Kiefern Schnittholz, 'Pinus sylvestris L.' darunter zum Absatz bestimmt	m ³ m ³ 1000 EUR	* 402 720 292 966 43 791	404 861 271 235 42 136	445 072 304 109 49 907	57 54
1610 10 390	- - Anderes Nadel Schnittholz (z.B. Lärche, Douglasie, Weymouthkiefer/Strobe) darunter zum Absatz bestimmt	m ³ m ³ 1000 EUR	* 348 732 344 805 63 736	376 063 370 502 68 628	420 250 81 489	35 35
1610 10 502	- Eichen-, Buchen- u.a. nicht- tropisches Laubholz, in der Längs- richtung gesägt oder gesäumt, gemessert oder geschält, mit einer Dicke von mehr als 6 mm (ohne Tropenholz und Blöcke, Stäbe und Frieze für Parkett aus Eichenholz) - - gehobelt oder geschliffen (auch keilverzinkt), aus Eichen- und Buchenholz darunter zum Absatz bestimmt	m ³ m ³ 1000 EUR	* 88 514 82 059 25 878	86 740 79 121 24 097	110 448 101 819 29 298	30 29
1610 10 504	- - gehobelt oder geschliffen, aus and. nichttropischen Laubholz darunter zum Absatz bestimmt	m ³ m ³ 1000 EUR	* 3 330 713	. 1 379	5 693 1 209	6 6
1610 10 506	- - anders bearbeitet (z.B. nur gesägt, gesäumt, gemessert, geschält), aus Eichen- und Buchenholz darunter zum Absatz bestimmt	m ³ m ³ 1000 EUR	* 118 914 100 849 26 589	107 186 98 886 28 420	132 221 123 138 34 792	78 73
1610 10 508	- - anders bearbeitet (z.B. nur gesägt, gesäumt, gemessert, geschält), aus anderem nicht- tropischen Laubholz darunter zum Absatz bestimmt	m ³ m ³ 1000 EUR	* 4 220 1 567	3 926 1 666	4 239 2 130	21 20
1610 10 710	- Tropenholz, in der Längsrichtung gesägt oder gesäumt, gemessert oder geschält, mit einer Dicke von mehr als 6 mm; Stäbe und Frieze für Parkett aus Eichenholz, gehobelt, nicht zusammengesetzt, über 6 mm Dicke - - Tropenholz, in der Längsrichtung gesägt oder gesäumt, gemessert oder geschält, mit einer Dicke von mehr als 6 mm, einschl. Stäbe und Frieze für Parkett aus Tropenholz darunter zum Absatz bestimmt	m ³ m ³ 1000 EUR	* 2 161 260	1 627 1 627 253	. . 285	4 4
1610 10 770	- - Stäbe und Frieze für Parkett aus Eichenholz, gehobelt, nicht zusammengesetzt, mit einer Dicke von mehr als 6 mm darunter zum Absatz bestimmt	m ² m ² 1000 EUR	* 49 924 49 924 1 400	52 125 52 125 1 416	45 107 45 107 1 241	7 7
1610 21 103	Holz (einschl. Stäbe und Frieze für Parkett, nicht zusammengesetzt, Leisten und Stangen), entlang einer oder mehrerer Kanten, Enden oder Flächen profiliert - Nadelholz, entlang einer oder mehrerer Kanten profiliert, auch gehobelt, geschliffen oder keilverzinkt - - Leisten darunter zum Absatz bestimmt	1000 m 1000 m 1000 EUR	* 21 386 37 195	24 528 40 429	24 532 38 455	32 32

Melde-Nr.	Bezeichnung	Einheit	1. Vj 2010	4. Vj 2010	1. Vj 2011	1. Vj 2011 Anzahl der Unternehmen
1	2	3	4	5	6	7
1610 21 109	- - Anderes Nadelholz darunter zum Absatz bestimmt	m³ m³ 1000 EUR	* 357 975 19 629	 384 798 26 094	 409 256 25 687	18 18
1610 21 504	- Laubholz, entlang einer oder mehreren Kanten profiliert, auch gehobelt, geschliffen oder keilverzinkt (einschl. Stäbe und Friese für Parkett; nicht zusammengesetzt) - - Leisten und anderes Laubholz (ohne Stäbe und Friese für Parkett) darunter zum Absatz bestimmt	 1000 m 1000 m 1000 EUR	 * 9 277 9 277 18 630	 8 904 8 904 18 477	 9 891 9 891 20 736	 31 31
1610 21 507	- - Stäbe und Friese für Parkett aus Laubholz (ohne solche aus Eiche, nur gehobelt), nicht zusammengesetzt darunter zum Absatz bestimmt	m² m² 1000 EUR	* 39 265 39 265 1 087	 30 144 30 144 801	 30 687 30 687 864	4 4
1610 22 000	Holzwolle; Holzmehl	1000 EUR	.	.	.	19
1610 23 030	Holz in Form von Plättchen oder Schnitzeln - aus Nadelholz darunter zum Absatz bestimmt	t t 1000 EUR	* 1 185 871 1 144 133 46 008	 1 322 354 60 518	 1 407 600 70 743	151 150
1610 23 050	- aus anderem Holz darunter zum Absatz bestimmt	t t 1000 EUR	* 7 957 7 957 884	 9 188 9 188 1 068	 22 189 22 189 1 689	9 9
1610 31 160	Rohholz, auch entrindet, vom Splint befreit oder zwei- oder vierseitig grob zugerichtet, mit Farbe, Beize, Kreosot oder anderen Konservierungsmitteln behandelt	m³ 1000 EUR	 11 646 2 808	 13 161 3 146	 14 286 3 468	14
1610 32 000	Bahnschwellen aus Holz, imprägniert	m³ 1000 EUR	 4 138 2 333	 6 369 3 295	 5 885 3 533	4
1610 39 000	Anderes Rohholz (einschl. gespaltener Pfähle und Pflöcke)	m³ 1000 EUR	 .	 .	 .	2
1610 91 000	Trocknen, Imprägnieren oder chemisches Behandeln von Holz	1000 EUR	1 703	2 225	2 115	30
1621 11 000	Furnier-, Sperrholz-, Holzfasern- und Holzspanplatten Sperrholz, furniertes Holz und ähnliches Lagenholz; Spanplatten und ähnliche Platten, aus Holz oder anderen holzigen Stoffen Sperrholz, furniertes Holz und ähnliches Lagenholz, aus Bambus darunter zum Absatz bestimmt	 m³ m³ 1000 EUR	 * 	2 2
1621 12 110	Anderes Sperrholz, furniertes Holz und ähnliches Lagenholz - aus Furnieren, mit einer Dicke von 6 mm oder weniger (Furnierplatten) - - mit mindestens einer äußeren Lage aus tropischem Holz darunter zum Absatz bestimmt	 m³ m³ 1000 EUR	 * 	3 3
1621 12 140	- - mit mindestens einer äußeren Lage aus anderem Holz als Nadelholz darunter zum Absatz bestimmt	 m³ m³ 1000 EUR	 * 4 221 4 221 6 428	 3 904 3 904 6 108	 4 636 4 636 7 593	7 7
1621 12 170	- - Anderes Sperrholz, ausschl. aus Furnieren, mit einer Dicke von 6 mm oder weniger darunter zum Absatz bestimmt	 m³ m³ 1000 EUR	 * - - - - -	 - - - - -	 - - - - -	- -
1621 12 211	- - aus Laubholz darunter zum Absatz bestimmt	 m³ m³ 1000 EUR	 * 9 505	 	3 3
1621 12 213	- - aus Nadelholz darunter zum Absatz bestimmt	 m³ m³ 1000 EUR	 * 15 167 15 167 8 396	 . . 23 069 12 237	 . . 18 451 9 402	4 4
1621 12 241	- - Anderes furniertes Holz u.ä. Lagenholz - - Spanplatten, furniert darunter zum Absatz bestimmt	 m³ m³ 1000 EUR	 * 8 145 8 145 4 093	 2 762 2 762 1 512	 3 300 3 300 1 565	5 5

Melde-Nr.	Bezeichnung	Einheit	1. Vj 2010	4. Vj 2010	1. Vj 2011	1. Vj 2011 Anzahl der Unternehmen
1	2	3	4	5	6	7
1621 12 249	- - Anderes furniertes Holz und ähnliches Lagenholz darunter zum Absatz bestimmt	m ³ m ³ 1000 EUR	* 4 545 4 545 9 610	3 896 3 896 9 439	9 015 9 015 16 692	8 8
	Spanplatten und ähnliche Platten, aus Holz oder anderen holzigen Stoffen, auch mit Harz o.a. orga- nischen Bindemitteln hergestellt - aus Holz					
1621 13 131	- - Spanplatten, roh oder nur geschliffen darunter zum Absatz bestimmt	m ³ m ³ 1000 EUR	* 1 263 529 880 552 121 874	1 304 690 845 495 134 373	1 144 062 761 928 133 945	19 18
1621 13 132	- - Spanplatten, mit Hochdruck- schichtpressstoffen mit Dekorschicht beschichtet darunter zum Absatz bestimmt	m ³ m ³ 1000 EUR	* . 101 188 60 386	. 101 677 60 524	. 96 984 62 854	10 9
1621 13 133	- - Spanplatten, mit melaminharz- getränkten Papierlagen beschichtet darunter zum Absatz bestimmt	m ³ m ³ 1000 EUR	* 632 622 628 423 153 731	678 474 674 153 168 725	637 896 634 770 169 908	20 20
	- - Oriented strand board-Platten (OSB)					
1621 13 161	- - - roh/unbearbeitet darunter zum Absatz bestimmt	m ³ m ³ 1000 EUR	*	3 2
1621 13 163	- - - bearbeitet darunter zum Absatz bestimmt	m ³ m ³ 1000 EUR	* . 285 267 57 890	. . 276 761 69 314	. . 285 683 72 713	4 4
1621 13 190	- - Waferboard-Platten und ähnliche Platten, aus Holz (ohne Span- platten und Oriented strand board-Platten) darunter zum Absatz bestimmt	m ³ m ³ 1000 EUR	* 1 621 1 621 1 457	1 161 1 161 1 084	. . .	3 3
1621 13 500	- Spanplatten und ähnliche Platten aus holzigen Stoffen (z.B. Bambus, Getreidestroh, Flachs- oder Hanfabfällen darunter zum Absatz bestimmt	m ³ m ³ 1000 EUR	* . 6 947 3 457	. . 8 897 4 021	. . 8 406 3 527	4 3
	Faserplatten aus Holz oder anderen holzigen Stoffen, auch mit Harz o.a. organischen Stoffen hergestellt - Mitteldichte Faserplatten (MDF) - - Dünn-MDF-Platten, mit einer Dicke von 5 mm oder weniger					
1621 14 231	- - - roh/geschliffen darunter zum Absatz bestimmt	m ³ m ³ 1000 EUR	* 9 036	. . .	3 3
1621 14 239	- - - anders bearbeitet darunter zum Absatz bestimmt	m ³ m ³ 1000 EUR	*	2 2
	- - Leicht-MDF-Platten, mit einer Dicke von mehr als 5 mm bis 9 mm, mit einer Dichte von weniger als 650 kg/m3					
1621 14 261	- - - roh/geschliffen darunter zum Absatz bestimmt	m ³ m ³ 1000 EUR	*	1 1
1621 14 269	- - - anders bearbeitet darunter zum Absatz bestimmt	m ³ m ³ 1000 EUR	* - - -	- - -	- - -	- -
	- - MDF-Möbelplatten, mit einer Dicke von mehr als 9 mm, mit einer Dichte von 650 kg/m3 oder mehr bis einschließlich 800 kg/m3					
1621 14 291	- - - roh/geschliffen darunter zum Absatz bestimmt	m ³ m ³ 1000 EUR	* 232 522 190 007 35 529	194 641 149 085 30 545	218 672 174 408 38 187	10 10
1621 14 299	- - - anders bearbeitet darunter zum Absatz bestimmt	m ³ m ³ 1000 EUR	* 103 353 103 353 28 323	98 128 98 128 28 469	102 970 102 970 36 363	7 7
	- HDF-Platten, mit einer Dichte von mehr als 800 kg/m3					
1621 14 431	- - roh/geschliffen darunter zum Absatz bestimmt	m ³ m ³ 1000 EUR	* 427 728 327 414 69 626	362 506 321 152 73 978	517 137 471 831 115 130	9 8
1621 14 439	- - Laminatböden darunter zum Absatz bestimmt	m ² m ² 1000 EUR	* 42 424 866 42 424 866 182 659	45 484 780 45 484 780 191 328	48 369 579 48 369 579 221 498	10 10
1621 14 460	- Andere Faserplatten, mit einer Dichte von mehr als 500 kg/m3 bis einschließlich 800 kg/m3 darunter zum Absatz bestimmt	m ³ m ³ 1000 EUR	* . 163 450 56 891	. . 171 797 61 369	198 321 198 321 72 816	5 5

Melde-Nr.	Bezeichnung	Einheit	1. Vj 2010	4. Vj 2010	1. Vj 2011	1. Vj 2011 Anzahl der Unternehmen
1	2	3	4	5	6	7
1621 14 491	- Andere Faserplatten, mit einer Dichte von 500 kg/m ³ oder weniger u.ä. Erzeugnisse - - aus Holz-Polymer-Werkstoffen, z.B. Terrassendielen darunter zum Absatz bestimmt	t t 1000 EUR	* 33 798 23 469	 18 541 11 705	 9 754 13 827	7 7
1621 14 499	- - Andere Faserplatten mit einer Dichte von 500 kg/m ³ oder weniger u.ä. Plattenwerkstoffe, z.B. auf der Basis von Stroh, Flachs, Hanf darunter zum Absatz bestimmt	m ³ m ³ 1000 EUR	* - -	 	3 3
1621 21 130	Furnierblätter oder Blätter für Sperrholz (auch zusammengefügt) u.a. Holz, in der Längsrichtung gesägt, gemessert oder geschält, mit einer Dicke von 6 mm oder weniger - keilverzinkt, gehobelt, geschliffen und Brettchen zum Herstellen von holzgefassten Stiften darunter zum Absatz bestimmt	m ³ m ³ 1000 EUR	* 	6 6
1621 21 180	- Andere Furnierblätter oder Blätter, mit einer Dicke von 6 mm oder weniger darunter zum Absatz bestimmt	m ³ m ³ 1000 EUR	* 48 768 21 399 22 788	 33 025 19 125 19 498	 58 222 19 452 21 694	24 19
1621 22 000	Verdichtetes Holz in Blöcken, Platten, Brettern oder Profilen darunter zum Absatz bestimmt	m ³ m ³ 1000 EUR	* 	5 5
1621 91 000	Veredlung von Sperrholz, furniertem Holz u.ä. Lagenholz, Span- u.ä. Platten und Faserplatten	1000 EUR	55 055	50 997	50 431	18
1622 10 300	Parkettböden - Parketttafeln für Mosaikfußböden	1000 m ² 1000 EUR	97 1 535	99 1 765	113 1 856	6
1622 10 600	- Andere Parketttafeln	1000 m ² 1000 EUR	2 645 57 659	2 699 58 777	2 363 51 812	12
1623 11 100	Fenster, Fenstertüren, Rahmen und Verkleidungen dafür, Türen und Türrahmen, -verkleidungen und -schwellen, aus Holz - Fenster, Fenstertüren, Rahmen und Verkleidungen dafür	St 1000 EUR	463 869 150 482	701 214 264 855	476 561 167 524	232
1623 11 501	- Türen und Rahmen dafür, Türverkleidungen (auch Türschwellen) - - Türblätter	St 1000 EUR	1 445 268 152 439	1 526 146 185 387	1 528 169 168 621	161
1623 11 505	- - Türzargen, Türverkleidungen (auch Türschwellen)	St 1000 EUR	1 069 220 70 576	1 082 367 76 281	1 141 883 75 928	96
1623 12 000	Verschaltungen für Betonarbeiten, Schindeln ("shingles" und "shakes"), aus Holz	1000 m ² 1000 EUR	2 817 23 367	3 471 28 277	4 333 35 152	10
1623 19 001	Andere Bautischler- und Zimmermannsarbeiten aus Holz, a.n.g. - Holzleimbauteile darunter zum Absatz bestimmt	m ³ m ³ 1000 EUR	* 246 406 227 297 89 494	 282 616 258 688 112 222	 261 580 240 676 100 387	32 32
1623 19 003	- Wandelemente	m ³ 1000 EUR	33 540 19 508	47 964 23 236	40 511 19 662	20
1623 19 005	- Treppen	St 1000 EUR	18 585 23 766	23 559 34 792	19 545 24 461	48
1623 19 007	- Saunakabinen	St 1000 EUR	4 075 14 324	8 943 25 806	5 099 17 572	13
1623 19 009	- Andere Bautischler- und Zimmermannsarbeiten aus Holz, a.n.g.	1000 EUR	202 212	236 306	210 727	182
1623 20 003	Vorgefertigte Gebäude aus Holz - Ein- und Zweifamilienhäuser	m ² St 1000 EUR	168 964 1 251 216 864	277 222 2 009 330 278	224 369 1 628 278 506	38 38
1623 20 005	- Andere Wohn- und Betriebsgebäude	m ² St 1000 EUR	18 406 59 9 465	18 147 91 15 707	27 528 95 9 598	11 11
1623 20 009	- Andere Gebäude (z.B. Gartenhäuser)	m ² St 1000 EUR	171 001 27 868 19 960	200 184 27 120 37 779	210 257 32 737 25 404	19 19

Melde-Nr.	Bezeichnung	Einheit	1. Vj 2010	4. Vj 2010	1. Vj 2011	1. Vj 2011 Anzahl der Unternehmen
1	2	3	4	5	6	7
	Verpackungsmittel, Lagerbehälter und Ladungsträger, aus Holz					
	Flachpaletten; Palettenaufsatzwände; Boxpaletten u.a. Ladungsträger, aus Holz					
1624 11 330	- Flachpaletten; Palettenaufsatzwände	1000 St 1000 EUR	16 739 111 284	18 079 132 501	19 341 138 373	113
1624 11 350	- Boxpaletten u.a. Ladungsträger	1000 St 1000 EUR	1 522 13 148	1 647 15 665	1 628 15 174	9
1624 12 000	Fässer, Tröge, Bottiche, Kübel u.a. Böttcherwaren, Teile dafür (einschl. Fassstäbe)	m ³ 1000 EUR	.	.	.	3
	Andere Verpackungsmittel und Teile dafür, aus Holz					
1624 13 201	- Kisten, Kistchen, Verschläge, Trommeln u.ä. Verpackungsmittel - - ganz oder teilweise aus furniertem Holz oder Sperrholz hergestellt	m ³ 1000 EUR	160 567 47 421	207 664 61 674	180 961 61 450	64
1624 13 209	- - aus anderem Holz hergestellt	m ³ 1000 EUR	115 247 39 531	137 927 46 596	131 959 46 759	68
1624 13 500	- Kabeltrommeln	m ³ 1000 EUR	17 597 7 215	19 035 7 776	18 620 7 567	8
	Holzwaren a.n.g.; Kork-, Flecht- und Korbmacherwaren (ohne Möbel)					
	Werkzeuge, Werkzeugfassungen, -griffe und -stiele; Fassungen, Griffe und Stiele für Besen, Bürsten und Pinsel; Blöcke für die Herstellung von Tabakpfeifen; Schuhformen, -leisten und -spanner, aus Holz					
1629 11 300	- Werkzeuge, Werkzeugfassungen, -griffe und -stiele; Fassungen, Griffe und Stiele für Besen, Bürsten und Pinsel; Schuhformen, -leisten und -spanner, aus Holz	1000 EUR	4 566	6 964	5 520	11
1629 11 800	- Pfeifenrohformen aus Wurzelholz oder anderem Holz	1000 EUR	-	-	-	
1629 12 000	Holzwaren zur Verwendung bei Tisch oder in der Küche	1000 EUR	332	210	206	3
1629 13 000	Hölzer mit Einlegearbeit (Intarsien oder Marketerie); Kästen für Schmuck oder Besteck, Statuetten und andere Ziergegenstände, Innenausstattungsgegenstände (ohne Möbel), aus Holz	1000 EUR	6 969	15 042	8 016	22
1629 14 100	Holzrahmen für Bilder, Foto- grafien, Spiegel u.ä.; andere Waren aus Holz, a.n.g. - Schuhteile aus Holz	1000 EUR	.	.	.	1
1629 14 200	- Holzrahmen für Bilder, Foto- grafien, Spiegel u.ä.	1000 EUR	4 569	5 857	4 956	12
1629 14 905	- Andere Holzwaren - - Säрге	St 1000 EUR	41 849 8 226	35 993 7 293	38 265 7 381	14
1629 14 907	- - Griffe und Knäufe für Schirme, Stöcke und Peitschen	1000 EUR	-	-	-	
1629 14 908	- - Pellets, Briquettes, Scheiten o.ä. Formen aus Sägespänen u.a. Sägenebenprodukten zusammengepresst	t 1000 EUR	310 679 33 259	502 067 47 290	474 897 50 346	41
1629 14 909	- - Andere Holzwaren (ohne Säрге)	1000 EUR	127 144	133 130	116 611	93
	Korkabfälle; Korkschröt und Korkmehl; Naturkork, entrindet, zwei- oder vierseitig grob zuge- richtet, in Würfeln, Platten, Blättern, Streifen oder anderen Formen					
1629 21 300	- Korkabfälle; Korkschröt und Korkmehl	t 1000 EUR	- -	- -	- -	-

3 Produktion nach Güterarten - Deutschland

Melde-Nr.	Bezeichnung	Einheit	1. Vj 2010	4. Vj 2010	1. Vj 2011	1. Vj 2011 Anzahl der Unternehmen
1	2	3	4	5	6	7
1629 21 500	- Naturkork, entrindet oder grob zugerichtet oder in Würfeln, Platten, Blättern oder Streifen (einschl. Rohlinge zum Herstellen von Stopfen)	t 1000 EUR	- -	- -	- -	-
1629 22 500	Waren aus Naturkork - Stopfen	t 1000 EUR	1
1629 22 900	- Andere Waren aus Naturkork Würfel, Quader, Platten, Blätter und Streifen; Fliesen in beliebiger Form; massive Zylinder (einschl. Scheiben), aus Presskork	t 1000 EUR	- -	- -	. .	1
1629 23 200	- Stopfen für Schaumwein, auch mit Scheiben aus Naturkork	t 1000 EUR	- -	- -	- -	-
1629 23 500	- Andere Stopfen (z.B. für 'stille' Weine)	t 1000 EUR	- -	- -	- -	-
1629 23 800	- Massive Zylinder (einschl. Scheiben); Würfel, Quader, Platten, Blätter und Streifen; Fliesen in beliebiger Form	t 1000 EUR	2
1629 24 000	Waren aus Presskork, a.n.g.	t 1000 EUR	39 842	17 396	. .	3
1629 25 000	Flechtwaren und Korbmacherwaren (ohne Möbel)	t 1000 EUR	- -	1
1699 99 000	Veredlung von Erzeugnissen dieser Güterabteilung	1000 EUR	34 789	41 590	34 418	27

Melde-Nr.	Bezeichnung	Einheit	1. Vj 2010	4. Vj 2010	1. Vj 2011	1. Vj 2011 Anzahl der Unternehmen
1	2	3	4	5	6	7
	Papier, Pappe und Waren daraus					
	Holz- und Zellstoff					
	Halbstoffe aus Holz oder anderen cellulosehaltigen Faserstoffen					
1711 11 000	Chemische Halbstoffe aus Holz, zum Auflösen	t-tr90 %	*	.	.	3
	darunter zum Absatz bestimmt	t-tr90 %	.	.	.	3
		1000 EUR	.	.	.	
1711 12 000	Chemische Halbstoffe aus Holz (Natron- oder Sulfatzellstoff) (ohne solche zum Auflösen)	t-tr90 %	*	213 107	240 942	3
	darunter zum Absatz bestimmt	t-tr90 %	.	.	269 564	2
		1000 EUR	.	.	.	
1711 13 000	Chemische Halbstoffe aus Holz (Sulfitzellstoff) (ohne solche zum Auflösen)	t-tr90 %	*	107 155	114 553	5
	darunter zum Absatz bestimmt	t-tr90 %	.	25 765	27 880	4
		1000 EUR	.	12 535	16 198	
	Mechanische oder halbchemische Halbstoffe aus Holz, Halbstoffe aus anderen cellulosehaltigen Faserstoffen					
1711 14 001	- Mechanische Halbstoffe aus Holz (Holzschliff)	t-tr90 %	*	296 237	325 216	12
	darunter zum Absatz bestimmt	t-tr90 %	.	.	.	1
		1000 EUR	.	.	.	
1711 14 009	- Halbchemische Halbstoffe aus Holz; Halbstoffe aus anderen cellulosehaltigen Faserstoffen (auch Altpapierstoff, verflüssigt, papiermaschinenfähig aufbereitet)	t-tr90 %	*	329 375	361 115	7
	darunter zum Absatz bestimmt	t-tr90 %	.	21 580	21 167	3
		1000 EUR	.	10 027	10 164	
	Papier und Pappe					
1712 11 000	Zeitungsdruckpapier, in Rollen oder Bogen	t	*	609 080	658 822	6
	darunter zum Absatz bestimmt	t	.	609 080	658 822	6
		1000 EUR	.	276 239	292 879	
1712 12 000	Büttenpapier und Büttenpappe (handgeschöpft)	t	*	.	.	1
	darunter zum Absatz bestimmt	t	.	.	.	1
		1000 EUR	.	.	.	
	Rohpapier und Rohpappe für licht-, wärme- oder elektroempfindliche Papiere und Pappen, Tapetenroh-papier, in Rollen oder Bogen					
1712 13 001	- Rohpapier und Rohpappe für licht-, wärme- oder elektroempfindliche Papiere und Pappen, in Rollen oder Bogen	t	*	.	.	8
	darunter zum Absatz bestimmt	t	.	57 038	59 548	8
		1000 EUR	.	114 649	123 872	
1712 13 005	- Tapetenroh-papier, weder gestrichen noch überzogen	t	*	21 607	21 858	5
	darunter zum Absatz bestimmt	t	.	21 607	21 858	5
		1000 EUR	.	32 600	34 143	
1712 14 100	Andere grafische Papiere und Pappen - mit einem Quadratmetergewicht von weniger als 40 g und einer mechanisch gewonnenen Fasermenge von 10 GHT oder weniger (holzfrei)	t	*	.	.	2
	darunter zum Absatz bestimmt	t	.	.	.	2
		1000 EUR	.	.	.	
1712 14 350	- mit einem Quadratmetergewicht von 40 g bis 150 g und einer mechanisch gewonnenen Fasermenge von 10 GHT oder weniger (holzfrei), in Rollen	t	*	.	.	14
	darunter zum Absatz bestimmt	t	.	115 243	89 493	14
		1000 EUR	.	98 509	95 762	
	- mit einem Quadratmetergewicht von 40 g bis 150 g und einer mechanisch gewonnenen Fasermenge von 10 GHT oder weniger (holzfrei), in Bogen	t	*	.	.	5
1712 14 391	- - in Bogen bis max. DIN A 3	t	.	89 949	64 724	5
	darunter zum Absatz bestimmt	t	.	69 268	59 601	
		1000 EUR	.	.	.	
1712 14 395	- - andere Papiere und Pappen (nicht in Rollen oder Bogen bis max. DIN A 3)	t	*	153 146	138 226	10
	darunter zum Absatz bestimmt	t	.	153 146	138 226	10
		1000 EUR	.	164 877	165 254	
1712 14 500	- mit einem Quadratmetergewicht von mehr als 150 g und einer mechanisch gewonnenen Fasermenge von 10 GHT oder weniger (holzfrei)	t	*	.	.	10
	darunter zum Absatz bestimmt	t	.	167 270	169 615	10
		1000 EUR	.	82 662	95 574	

Melde-Nr.	Bezeichnung	Einheit	1. Vj 2010	4. Vj 2010	1. Vj 2011	1. Vj 2011 Anzahl der Unternehmen
1	2	3	4	5	6	7
1712 14 701	- mit einer mechanisch gewonnenen Fasermenge von mehr als 10 GHT - - in Rollen darunter zum Absatz bestimmt	t t 1000 EUR	* 329 409 200 199	. . 362 518 227 272	. . 336 959 223 962	9 8
1712 14 705	- - andere Papiere und Pappen mit einer mechanisch gewonnenen Fasermenge von mehr als 10 GHT darunter zum Absatz bestimmt	t t 1000 EUR	* . 38 940 29 889	. . 38 940 29 889	. . 38 940 29 889	4 4
1712 20 300	Papiere für die Herstellung von Toilettenpapier, Abschmink- oder Handtüchern, Servietten o.ä. Papiererzeugnissen - Zellstoffwatte darunter zum Absatz bestimmt	t t 1000 EUR	* 3 842 4 231	. . 3 699 4 661	33 423 . 33 423 .	4 3
1712 20 550	- Vliese aus Zellstofffasern (sog. Tissue) und gekrepptes Papier - - mit einem Quadratmetergewicht pro Lage von 25 g oder weniger (Tissue) darunter zum Absatz bestimmt	t t 1000 EUR	* 182 994 11 405	185 702 48 584 10 443	216 871 44 590 7 462	9 5
1712 20 570	- - mit einem Quadratmetergewicht pro Lage von mehr als 25 g (Krepp) darunter zum Absatz bestimmt	t t 1000 EUR	* 57 056 27 719 43 000	60 458 29 428 47 668	46 971 19 066 .	6 5
1712 20 900	- Andere Papiere für die Herstellung von Toilettenpapier, Abschmink- oder Handtücher, Servietten u.ä. Papiererzeugnisse darunter zum Absatz bestimmt	t t 1000 EUR	* 15 965 .	. . 17 436 .	. . 17 436 .	4 3
1712 31 000	Wellpappenrohpapier Kraftliner, weder gebleicht noch überzogen darunter zum Absatz bestimmt	t t 1000 EUR	* . 403 967 403 967 121 649	. . 389 134 389 134 152 509	. . 539 519 539 519 225 005	1 1
1712 32 000	Gestrichener (white top) Kraftliner; überzogener Kraftliner darunter zum Absatz bestimmt	t t 1000 EUR	* - -	- - -	- - -	- -
1712 33 000	Halbzellstoffpapier für die Welle der Wellpappe (sog. "fluting") darunter zum Absatz bestimmt	t t 1000 EUR	* . 500 656 436 325 139 286	. . 486 446 425 508 178 731	. . 402 826 174 210	1 1
1712 34 000	Wellenpapier aus Altpapier und sonstiges Wellenpapier darunter zum Absatz bestimmt	t t 1000 EUR	* 403 967 403 967 121 649	389 134 389 134 152 509	539 519 539 519 225 005	12 12
1712 35 200	Testliner (Liner aus Altpapier), weder gestrichen noch überzogen - mit einem Quadratmetergewicht von 150 g oder weniger darunter zum Absatz bestimmt	t t 1000 EUR	* 500 656 436 325 139 286	486 446 425 508 178 731	. . 402 826 174 210	16 15
1712 35 400	- mit einem Quadratmetergewicht von mehr als 150 g darunter zum Absatz bestimmt	t t 1000 EUR	* 106 704 33 419	. . 111 306 45 701	. . 107 976 46 192	10 10
1712 41 200	Papier, weder gestrichen noch überzogen Kraftpapier, weder gestrichen noch überzogen; Kraftsackpapier, gekreppt oder gefältelt - Kraftsackpapier, ungebleicht darunter zum Absatz bestimmt	t t 1000 EUR	* - -	- - -	- - -	- -
1712 41 400	- Anderes Kraftsackpapier, nicht gekreppt, gefältelt oder durch Pressen oder Prägen gemustert oder perforiert darunter zum Absatz bestimmt	t t 1000 EUR	* - -	- - -	- - -	- -
1712 41 600	- Kraftpapiere und Kraftpappen, mit einem Quadratmetergewicht von 150 g oder weniger darunter zum Absatz bestimmt	t t 1000 EUR	* 45 961 45 961 51 939	43 111 43 111 56 485	47 483 47 483 60 148	9 9
1712 41 800	- Kraftsackpapier, gekreppt oder gefältelt, auch durch Pressen oder Prägen gemustert oder perforiert darunter zum Absatz bestimmt	t t 1000 EUR	* - -	- - -	- - -	- -

Melde-Nr.	Bezeichnung	Einheit	1. Vj 2010	4. Vj 2010	1. Vj 2011	1. Vj 2011 Anzahl der Unternehmen
1	2	3	4	5	6	7
1712 42 200	Sulfitpackpapier und anderes weder gestrichenes noch überzogenes Papier (außer Papieren und Pappen von der Art, wie sie als Schreibpapiere, Druckpapiere oder als Papiere und Pappen zu anderen graphischen Zwecken verwendet werden) - Sulfitpackpapier darunter zum Absatz bestimmt	t t 1000 EUR	* 20 308 15 169	 20 083 17 242	 21 035 18 453	6 6
1712 42 400	- Andere Papiere und Pappen, weder gestrichen noch überzogen, mit einem Quadratmetergewicht von 150 g oder weniger, in Rollen oder Bogen (ohne Stroh-, Wellenpapier, Testliner, Sulfitpackpapier, Filter- oder Filzpapier und -pappe) darunter zum Absatz bestimmt	t t 1000 EUR	* 377 327 338 792 170 564	 388 304 348 869 211 607	 331 731 216 603	16 15
1712 42 600	- Papiere und Pappen, weder gestrichen noch überzogen, mit einem Quadratmetergewicht von mehr als 150 g, jedoch weniger als 225 g (ohne Stroh-, Wellenpapier, Testliner, Sulfitpackpapier, Filter- oder Filzpapier und -pappe) darunter zum Absatz bestimmt	t t 1000 EUR	* 23 107 23 107 11 106	 26 009 26 009 14 301	 24 612 24 612 14 714	3 3
1712 42 805	- Papiere und Pappen, mit einem Quadratmetergewicht von 225 g oder mehr (ohne Stroh-, Wellenpapier, Testliner, Sulfitpackpapier, Filter- oder Filzpapier und -pappe) - - Papiere und Pappen, weder gestrichen noch überzogen, mit einem Quadratmetergewicht von 225 g oder mehr, aus Altpapier darunter zum Absatz bestimmt	t t 1000 EUR	* 241 501 172 413 70 821	 243 367 179 089 80 518	 218 909 176 560 82 666	16 15
1712 42 809	- - Andere Papiere und Pappen, weder gestrichen noch überzogen, mit einem Quadratmetergewicht von 225 g oder mehr darunter zum Absatz bestimmt	t t 1000 EUR	* 127 840 123 489 61 567	 126 883 123 413 71 891	 129 122 123 319 75 197	9 9
1712 43 300	Filterpapier und Filterpappe; Filzpapier - Filterpapier und Filterpappe darunter zum Absatz bestimmt	t t 1000 EUR	* 36 561 28 405 75 829	 34 771 25 935 75 716	 38 051 27 351 83 886	7 7
1712 43 600	- Filzpapier und Filzpappe darunter zum Absatz bestimmt	t t 1000 EUR	* 	2 2
1712 44 000	Zigarettenpapier (nicht in Form von Heftchen, Hülsen oder in Rollen und nicht mit einer Breite von 5 cm oder weniger) darunter zum Absatz bestimmt	t t 1000 EUR	* 	1 1
1712 51 000	Ungestrichene Pappe (außer Pappe von der Art, wie sie als Schreibpapier, Druckpapier oder zu anderen grafischen Zwecken verwendet wird) Ungestrichene Pappe, innen grau darunter zum Absatz bestimmt	t t 1000 EUR	* 	2 2
1712 59 000	Sonstige ungestrichene Pappe darunter zum Absatz bestimmt	t t 1000 EUR	* 	2 2
1712 60 000	Pergamentpapier und -pappe, Pergamentersatzpapier, Naturpappapapier, Pergaminpapier u.a. kalandrierte durchsichtige oder durchscheinende Papiere darunter zum Absatz bestimmt	t t 1000 EUR	* 17 116 17 116 25 491	 15 421 15 421 25 779	 16 869 16 869 27 670	9 9
1712 71 000	Papier und Pappe, bearbeitet Papier und Pappe, zusammengeklebt, auf der Oberfläche weder gestrichen noch überzogen oder getränkt, auch mit Innenverstärkung, in Rollen oder Bogen darunter zum Absatz bestimmt	t t 1000 EUR	* 	2 2

Melde-Nr.	Bezeichnung	Einheit	1. Vj 2010	4. Vj 2010	1. Vj 2011	1. Vj 2011 Anzahl der Unternehmen
1	2	3	4	5	6	7
1712 72 000	Papiere und Pappen, gekreppt oder gefälzelt, auch durch Pressen oder Prägen gemustert oder perforiert, a.n.g., in Rollen oder Bogen darunter zum Absatz bestimmt	t t 1000 EUR	* 6 638 6 638 14 848	6 687 6 687 14 865	6 184 6 184 14 214	10 10
	Ein- oder beidseitig mit Kaolin oder anderen anorganischen Stoffen gestrichene Papiere und Pappen zum Beschreiben, Bedrucken oder für andere grafische Zwecke, in Rollen oder Bogen - Papiere und Pappen, gestrichen oder überzogen, zum Beschreiben, Bedrucken oder zu anderen grafischen Zwecken, mit einem Gehalt an mechanisch gewonnenen Fasern von 10% oder weniger (holzfrei) - - Rohpapier und Rohpappe für licht-, wärme- oder elektroempfindliche Papiere und Pappen, mit einem Quadratmetergewicht von 150 g oder weniger					
1712 73 351	- - in Rollen darunter zum Absatz bestimmt	t t 1000 EUR	*	2 2
1712 73 355	- - - andere Papiere und Pappen darunter zum Absatz bestimmt - - Andere Papiere und Pappen zum Beschreiben, Bedrucken oder für andere grafische Zwecke	t t 1000 EUR	*	5 5
1712 73 371	- - - in Rollen darunter zum Absatz bestimmt	t t 1000 EUR	* 104 638 104 638 67 961	117 854 117 854 86 429	120 636 120 636 86 852	9 9
1712 73 375	- - - andere Papiere und Pappen darunter zum Absatz bestimmt	t t 1000 EUR	* 169 260 169 260 142 939	158 860 158 860 144 196	163 522 163 522 155 754	7 7
1712 73 600	- Leichtgewichtiges gestrichenes Papier, sog. "LWC-Papier", mit einer mechanisch gewonnenen Fasermenge von 10 GHT oder mehr (holzhaltig) darunter zum Absatz bestimmt	t t 1000 EUR	* 405 116 405 116 247 337	460 249 460 249 287 628	414 475 414 475 275 454	7 7
1712 73 750	- - in Rollen darunter zum Absatz bestimmt	t t 1000 EUR	* 150 300 150 300 89 463	173 750 173 750 124 470	163 345 163 345 103 145	5 5
1712 73 790	- - in Bogen darunter zum Absatz bestimmt	t t 1000 EUR	* 113 048 113 048 66 039	120 798 120 798 76 479	125 103 125 103 82 700	6 6
1712 74 000	Ein- oder beidseitig mit Kaolin oder anderen anorganischen Stoffen gestrichene oder überzogene Kraftpapiere und -pappen (ohne solche zum Beschreiben, Bedrucken oder für andere grafische Zwecke), mit einem Quadratmetergewicht von 150 g oder weniger, in Rollen oder Bogen	t 1000 EUR	.	.	.	2
1712 75 000	Ein- oder beidseitig mit Kaolin oder anderen anorganischen Stoffen gestrichene oder überzogene Kraftpapiere und -pappen (ohne solche zum Beschreiben, Bedrucken oder für andere grafische Zwecke), mit einem Quadratmetergewicht von mehr als 150 g, in Rollen oder Bogen	t 1000 EUR	.	.	.	2
1712 76 000	Kohlepapier, präpariertes Durchschreibepapier u.a. Vervielfältigungs- und Umdruckpapier mit einer Breite von ungefaltet mehr als 36 cm, in Rollen oder Bogen	t 1000 EUR	66 807 90 320	57 216 83 730	63 439 91 339	5

Melde-Nr.	Bezeichnung	Einheit	1. Vj 2010	4. Vj 2010	1. Vj 2011	1. Vj 2011 Anzahl der Unternehmen
1	2	3	4	5	6	7
1712 77 100	Papiere, Pappen, Zellstoffwatte und Vlies aus Zellstofffasern, gestrichen, überzogen, getränkt, geteert, bituminiert, asphaltiert, gummiert oder mit Klebeschicht versehen (auch aluminisiert), in Rollen oder Bogen - geteert, bituminiert oder asphaltiert	t 1000 EUR	3
1712 77 330	- selbstklebend	t 1000 EUR	25 561 75 040	25 398 68 000	29 382 80 341	5
1712 77 350	- gummiert oder mit Klebeschicht versehen (ohne selbstklebendes)	t 1000 EUR	4 895 9 297	4 357 7 840	4 809 8 967	5
1712 77 550	- mit Kunstharz oder Kunststoff gestrichen, überzogen oder getränkt (auch aluminisiert; ohne Klebeschicht); mit Wachs, Paraffin, Stearin, Öl oder Glycerin überzogen oder getränkt - - gebleicht, mit einem Quadratmetergewicht von mehr als 150 g	t 1000 EUR	31 912 105 771	30 894 117 848	28 534 116 686	10
1712 77 590	- - Andere Papiere und Pappen, mit einem Quadratmetergewicht von mehr als 150 g	t 1000 EUR	19 825 77 090	20 293 83 661	22 370 91 851	13
1712 77 700	- mit Wachs, Paraffin, Stearin, Öl oder Glycerin überzogen oder getränkt	t 1000 EUR	4 022 12 553	4 035 13 181	4 548 14 576	6
1712 77 803	- Endlosformulare u.a. Papiere und Pappen, Zellstoffwatte und Vliese aus Zellstofffasern, gestrichen, überzogen oder getränkt - - Endlosformulare in Rollen, mit einer Breite von mehr als 15 cm, oder Bogen, mit einer Breite von mehr als 36 cm darunter zum Absatz bestimmt	t t 1000 EUR	*	3 2
1712 77 805	- - Andere Papiere und Pappen, Zellstoffwatte und Vliese aus Zellstofffasern darunter zum Absatz bestimmt	t t 1000 EUR	* 22 729 22 497 51 700	25 918 25 530 63 449	23 857 23 254 53 883	16 16
1712 78 200	Innen graue, ein- oder beidseitig mit Kaolin oder anderen anorganischen Stoffen gestrichene oder überzogene Kraft- und Multiplexpapiere und -pappen (ohne solche zum Beschreiben, Bedrucken oder für andere grafische Zwecke), in Rollen oder Bogen - Kraftpapiere und -pappen (nicht in Rollen oder Bogen bis max. DIN A 3) darunter zum Absatz bestimmt	t t 1000 EUR	* - -	- - -	- - -	- -
1712 78 500	- Multiplexpapiere und -pappen, ungebleicht darunter zum Absatz bestimmt	t t 1000 EUR	* - -	- - -	- - -	- -
1712 79 530	- - jede Lage gebleicht darunter zum Absatz bestimmt	t t 1000 EUR	* - -	- - -	- - -	- -
1712 79 550	- - mit nur einer gebleichten Außenlage darunter zum Absatz bestimmt	t t 1000 EUR	* - -	- - -	- - -	- -
1712 79 700	- Andere gestrichene oder überzogene Papiere und Pappen darunter zum Absatz bestimmt	t t 1000 EUR	* 119 066 119 066 69 494	116 724 116 724 78 150	127 341 127 341 85 963	5 5

Melde-Nr.	Bezeichnung	Einheit	1. Vj 2010	4. Vj 2010	1. Vj 2011	1. Vj 2011 Anzahl der Unternehmen
1	2	3	4	5	6	7
	Papier-, Karton- und Pappwaren					
	Wellpapier und -pappe; Verpackungsmittel aus Papier, Karton und Pappe					
1721 11 000	Wellpapier und -pappe, in Rollen oder Bogen, auch perforiert darunter zum Absatz bestimmt	t t 1000 EUR	* 1 237 207 591 875 291 259	1 245 225 593 412 352 959	1 324 098 641 723 388 603	71 50
1721 12 300	Säcke, Beutel, Tüten aus Papier - Säcke und Beutel mit einer Bodenbreite von 40 cm oder mehr	t 1000 EUR	32 660 54 919	32 612 56 361	35 122 62 245	13
1721 12 500	- Andere Säcke, Beutel oder Tüten (ohne Schallplattenhüllen)	t 1000 EUR	47 756 113 106	46 531 116 128	47 363 117 391	31
1721 13 000	Schachteln und Kartons aus Wellpapier oder Wellpappe	t 1000 EUR	993 920 962 116	1 017 509 1 083 687	1 066 237 1 145 584	150
1721 14 001	Faltschachteln und -kartons, aus nicht gewelltem Papier oder nicht gewellter Pappe - für Flüssigkeiten	t 1000 EUR	120 427 241 359	125 582 233 896	117 731 224 236	4
1721 14 003	- Andere Faltschachteln u. -kartons aus Karton	t 1000 EUR	218 686 462 635	214 030 451 507	221 431 478 747	100
1721 14 005	- Andere Faltschachteln u. -kartons aus Vollpappe	t 1000 EUR	128 224 128 095	135 462 134 267	125 979 129 294	80
1721 14 007	- Displays (Trays) aus Karton oder Vollpappe	t 1000 EUR	38 764 71 830	38 775 77 807	58 075 97 454	44
1721 14 009	- Andere Faltschachteln u. -kartons, aus nicht gewelltem Papier oder nicht gewellter Pappe	t 1000 EUR	14 562 35 099	14 267 36 096	15 314 37 765	19
	Andere Verpackungsmittel aus Papier, Pappe, Zellstoffwatte oder Vliesen aus Zellstofffasern (einschl. Schallplattenhüllen); Pappwaren zur Verwendung in Büros, Läden u. dgl.					
1721 15 303	- - Dosen, Trommeln und Fässer	t 1000 EUR	30 172 36 557	32 668 39 999	32 956 41 689	9
1721 15 305	- - Flexible Verpackungs- und Aufbewahrungsmittel (z.B. Schallplattenhüllen, Weichpackungen, Verpackungszuschnitte)	t 1000 EUR	21 637 54 600	23 096 58 900	23 703 61 846	23
1721 15 309	- - Andere Verpackungs- und Aufbewahrungsmittel	t 1000 EUR	11 473 17 993	11 777 19 839	11 493 17 924	13
1721 15 500	- Pappwaren zur Verwendung in Büros, Läden u. dgl.	t 1000 EUR	132 1 330	102 992	92 1 498	3
	Haushalts-, Hygiene- und Toilettenartikel aus Zellstoff, Papier und Pappe					
1722 11 200	Toilettenpapier, Taschen-, Abschmink-, Hand- und Tischtücher, Servietten aus Papierhalbstoff, Papier, Zellstoffwatte oder Vliesen aus Zellstofffasern - Toilettenpapier	t 1000 EUR	181 255 338 622	170 164 324 621	202 227 352 779	15
1722 11 400	- Taschen- und Abschminktücher	t 1000 EUR	37 926 62 572	42 950 75 259	36 998 63 853	7
1722 11 600	- Handtücher	t 1000 EUR	103 607 174 364	104 959 191 844	96 468 164 115	10
1722 11 800	- Tischtücher und Servietten aus Papierhalbstoff, Papier, Zellstoffwatte oder Vliesen aus Zellstofffasern	t 1000 EUR	27 128 86 820	29 299 96 093	21 153 80 303	11

Melde-Nr.	Bezeichnung	Einheit	1. Vj 2010	4. Vj 2010	1. Vj 2011	1. Vj 2011 Anzahl der Unternehmen
1	2	3	4	5	6	7
1722 12 100	Monatsbinden und Tampons, Windeln und Windeleinlagen für Kleinkinder u.ä. Hygieneartikel sowie Bekleidung und Bekleidungszubehör, aus Papierhalbstoff, Papier, Zellstoffwatte oder Vliesen aus Zellstofffasern - Hygienische Binden und Tampons, Windeln für Kleinkinder u.ä. hygienische Waren, aus Watte	t 1000 EUR	1 939 .	2 090 .	2 158 .	3
1722 12 200	- Hygienische Binden, Tampons u.ä. Waren aus Papierhalbstoff, Papier, Zellstoffwatte oder Vliesen aus Zellstofffasern	t 1000 EUR	22 216 47 245	21 988 44 514	20 826 48 369	6
1722 12 300	- Windeln für Kleinkinder u.ä. Waren zu hygienischen Zwecken aus Papierhalbstoff, Papier, Zellstoffwatte oder Vliesen aus Zellstofffasern	t 1000 EUR	156 298 225 462	149 099 206 182	147 087 195 970	7
1722 12 403	- Watte; andere Waren aus Watte - - Watte aus Spinnstoffen und Waren daraus, für medizinische Zwecke	t 1000 EUR	1
1722 12 405	- - Industriewatte aus Spinnstoffen darunter zum Absatz bestimmt	t t 1000 EUR	* 6 047 6 047 15 050	8 463 8 463 20 351	7 554 7 554 19 029	4 4
1722 12 409	- - Andere Watte aus Spinnstoffen und Waren daraus darunter zum Absatz bestimmt	t t 1000 EUR	*	3 3
1722 12 500	- Bekleidung und Bekleidungs- zubehör aus Papier, Zellstoff oder Vliesen	t 1000 EUR	- -	- -	- -	-
1722 12 900	- Andere Waren aus Papier zum Gebrauch im Haushalt, im Krankenhaus, bei der Körperpflege oder zu hygienischen Zwecken	t 1000 EUR	12 672 37 213	14 365 43 097	15 721 45 975	13
1722 13 000	Tabletts, Schüsseln, Teller, Tassen, Becher u.ä. Waren, aus Papier oder Pappe	t 1000 EUR	14 272 31 340	13 422 31 020	14 647 33 985	10
1723 11 000	Schreibwaren und Bürobedarf aus Papier, Karton oder Pappe Kohle-, Vervielfältigungs-, Durchschreibe-, Umdruckpapier; Papier, gummiert oder mit Klebeschicht, in Streifen oder Rollen	t 1000 EUR	127 709	. .	106 700	3
1723 12 300	Briefumschläge, Einstückbriefe, Postkarten (ohne Bilder), aus Papier oder Pappe; Zusammenstellungen solcher Schreibwaren in Pappschachteln u.ä. Behältnissen - Briefumschläge	1000 St 1000 EUR	6 533 355 82 472	5 830 589 76 505	6 137 145 77 752	26
1723 12 500	- Einstückbriefe, Postkarten (ohne Bilder) und Briefkarten	1000 St 1000 EUR	1
1723 12 700	- Zusammenstellungen von Schreibwaren in Schachteln, Taschen u.ä. Behältnissen	t 1000 EUR	4
1723 13 130	Register, Bücher für die kaufmännische Buchführung, Hefte, Schreibunterlagen, Ordner, Durchschreibesätze, Alben für Muster oder Sammlungen und Buchhüllen, aus Papier oder Pappe - Register, Briefblöcke, Merkbücher - - Register, Bücher für die kaufmännische Buchführung, Auftragsbücher und Quittungsbücher	1000 EUR	12 927	9 291	12 143	39
1723 13 150	- - Briefpapierblöcke und Notizblöcke; Merkbücher und Notizbücher ohne Kalendarium	1000 EUR	24 115	25 953	26 544	33
1723 13 170	- - Merkbücher, Notizbücher und Tagebücher mit Kalendarium	1000 EUR	.	.	.	2

Melde-Nr.	Bezeichnung	Einheit	1. Vj 2010	4. Vj 2010	1. Vj 2011	1. Vj 2011 Anzahl der Unternehmen
1	2	3	4	5	6	7
1723 13 190	- - Andere Waren oder Bücher wie Gästebücher, Mitgliedsbücher, Mal- und Zeichenpapier in Blockform	1000 EUR	7 197	7 021	5 284	14
1723 13 300	- Hefte	1000 EUR	6 561	5 428	8 713	4
1723 13 500	- Ordner, Schnellhefter (z.B. für Lose-Blatt-Systeme), Einbände, andere als Buchhüllen, und Aktendeckel	1000 EUR	52 687	69 707	63 377	23
1723 13 750	- Durchschreibesätze und -hefte, auch mit eingelegtem Kohlepapier	1000 EUR	470	553	552	9
1723 13 790	- - Endlosformularsätze	1000 EUR	3 242	2 984	2 948	27
1723 13 800	- - Andere Durchschreibesätze und -hefte	1000 EUR	9 525	8 654	8 883	12
1723 13 900	- Alben für Muster oder für Sammlungen, aus Papier oder Pappe	1000 EUR	21 391	27 969	23 375	24
1723 13 900	- Schreibunterlagen, Buchhüllen u.a. Waren des Schul-, Bürobedarfs und des Papierhandels	1000 EUR				
1723 14 003	- Andere Papiere oder Pappen zum Beschreiben, Bedrucken oder zu anderen grafischen Zwecken	t	5 456	5 512	4 845	11
1723 14 003	- bedruckt, durch Pressen oder Prägen gemustert oder perforiert (z.B. Endlosformulare)	1000 EUR	9 512	10 440	8 974	
1723 14 005	- für Büromaschinen u.ä. Geräte, in Streifen oder Rollen, Breite 15 cm oder weniger	t	11 094	12 010	10 238	7
1723 14 005		1000 EUR	18 913	22 931	20 419	
1723 14 009	- Andere Papiere oder Pappen zum Beschreiben, Bedrucken oder zu anderen grafischen Zwecken, a.n.g. (z.B. Bogen, Breite 36 cm oder weniger)	t	17 296	17 464	17 514	8
1723 14 009		1000 EUR	8 412	8 026	8 735	
1724 11 001	Tapeten und Wandverkleidungen aus Papier; Buntglaspapier					
1724 11 001	- Tapeten u.ä. Wandverkleidungen, bestrichen oder überzogen, mit einer Lage Kunststoff versehen	Rollen	25 274 303	23 907 839	25 867 472	10
1724 11 001		1000 EUR	116 688	113 964	123 843	
1724 11 009	- Andere Tapeten u.ä. Wandverkleidungen; Buntglaspapier	Rollen	2 017 501	1 784 871	1 890 337	3
1724 11 009		1000 EUR	.	.	.	
1724 12 000	Wandverkleidungen aus Spinnstoffen	Rollen	.	.	.	1
1724 12 000		1000 EUR	.	.	.	
1729 11 200	Etiketten aller Art aus Papier oder Pappe, auch bedruckt	t	19 405	19 621	21 782	99
1729 11 200	- Selbstklebeetiketten, bedruckt	1000 EUR	193 696	193 663	206 861	
1729 11 400	- Andere bedruckte Etiketten	t	15 150	14 847	16 241	49
1729 11 400		1000 EUR	84 672	88 119	94 459	
1729 11 600	- Selbstklebeetiketten, nicht bedruckt	t	5 624	5 626	5 848	27
1729 11 600		1000 EUR	33 764	34 795	36 275	
1729 11 800	- Andere nichtbedruckte Etiketten	t	567	642	669	9
1729 11 800		1000 EUR	4 552	5 140	5 314	
1729 12 000	Filterblöcke und Filterplatten aus Papierhalbstoff	t	-	-	-	-
1729 12 000		1000 EUR	-	-	-	
1729 19 100	Zigarettenpapier, zugeschnitten oder in Form von Heftchen oder Hüllen; Rollen, Spulen, Spindeln u.ä. Unterlagen aus Papierhalbstoff, Papier oder Pappe; Filterpapier und -pappe; andere Waren aus Papier oder Pappe a.n.g.					
1729 19 100	- Zigarettenpapier, in Rollen mit einer Breite von 5 cm oder weniger oder in Form von Heftchen oder Hüllen	t	23 807	25 160	26 253	3
1729 19 100		1000 EUR	.	.	.	
1729 19 200	- Rollen, Spulen, Spindeln u.ä. Unterlagen aus Papierhalbstoff, Papier oder Pappe, auch gelocht oder gehärtet, zum Aufwickeln von Spinnstoffgarnen	t	3 388	3 542	3 633	4
1729 19 200		1000 EUR	4 203	4 365	4 517	

Melde-Nr.	Bezeichnung	Einheit	1. Vj 2010	4. Vj 2010	1. Vj 2011	1. Vj 2011 Anzahl der Unternehmen
1	2	3	4	5	6	7
1729 19 303	- Andere Rollen, Spulen, Spindeln u.ä. Unterlagen aus Papierhalbstoff, Papier oder Pappe - - Zylindrische Hülsen und Spulenkerne zum Aufwickeln von flächigen Materialien	t 1000 EUR	58 649 56 009	59 224 58 751	61 136 62 117	18
1729 19 309	- - Andere Rollen, Spulen, Spindeln u.ä. Unterlagen, a.n.g.	t 1000 EUR	.	.	1 826 4 195	3
1729 19 510	- Filterpapier und Filterpappe, zugeschnitten	t 1000 EUR	12 555 50 240	11 950 47 445	15 009 55 359	13
1729 19 550	- Diagrammpapier für Registriergeräte, in Rollen, Bogen oder Scheiben	t 1000 EUR	.	.	.	2
1729 19 570	- Formgepresste Waren aus Papierhalbstoff	t 1000 EUR	.	.	.	4
1729 19 851	- Andere Waren aus Papier oder Pappe - - Dichtungen aus Papier oder Pappe; Papier und Pappe, gelocht, für Jacquardvorrichtungen u.ä. Maschinen; Papier für bestimmte Verwendungszwecke, z.B. Kondensatorpapier	t 1000 EUR	10 023 18 517	9 791 19 345	11 777 21 697	14
1729 19 852	- - Bierdeckel	t 1000 EUR	.	.	.	2
1729 19 859	- - Andere Waren aus Papier oder Pappe, a.n.g.	t 1000 EUR	33 050 75 689	31 933 79 533	36 636 80 364	43
1799 99 000	Veredlung von Erzeugnissen dieser Güterabteilung	1000 EUR	120 699	116 893	129 350	28

Melde-Nr.	Bezeichnung	Einheit	1. Vj 2010	4. Vj 2010	1. Vj 2011	1. Vj 2011 Anzahl der Unternehmen
1	2	3	4	5	6	7
	Druckerzeugnisse, bespielte Ton-, Bild- und Datenträger					
1811 10 002	Druck von Tageszeitungen einschl. deren Sonntagszeitungen u.a. periodischen Druckschriften, mindestens viermal wöchentlich erscheinend - im Digitaldruckverfahren hergestellt	1000 EUR	.	.	.	2
1811 10 003	- im Offsetdruckverfahren hergestellt	1000 EUR	209 999	216 406	211 916	66
1811 10 009	- in einem anderen Druckverfahren hergestellt	1000 EUR	.	.	.	3
1812 11 000	Druck von Briefmarken, Stempelmarken, Steuerzeichen und dergleichen, nicht entwertet; Papiere mit Stempel; Chipkarten, Scheckformulare; Banknoten, Aktien; Schuldverschreibungen u.ä. Sicherheitspapieren	1000 EUR	.	.	.	3
	Druck von Werbedruck und Werbeschriften, Verkaufskatalogen u.dgl. - Verkaufskataloge (z.B. Versandhauskataloge, Reisekataloge)					
1812 12 301	- - im Tiefdruckverfahren hergestellt	1000 EUR	78 827	92 720	72 124	8
1812 12 303	- - im Offsetdruckverfahren hergestellt	1000 EUR	165 419	193 306	186 566	152
1812 12 308	- - im Digitaldruckverfahren hergestellt	1000 EUR	8 654	24 004	14 940	40
	- Plakate u.ä. Drucke (z.B. Großflächenplakate, Plakate für Ganzsäulen u.ä. Plakate, City-Poster)					
1812 12 502	- - im Offsetdruckverfahren hergestellt	1000 EUR	74 149	84 712	75 265	239
1812 12 503	- - im Siebdruckverfahren hergestellt	1000 EUR	9 146	10 249	12 624	19
1812 12 504	- - im Digitaldruckverfahren hergestellt	1000 EUR	12 285	13 868	15 302	47
	- Geschäftsberichte					
1812 12 505	- - im Offsetdruckverfahren hergestellt	1000 EUR	10 359	11 302	9 911	78
1812 12 506	- - im Digitaldruckverfahren hergestellt	1000 EUR	5 431	6 691	6 503	25
	- Andere Werbedrucke und Werbeschriften (z.B. Prospekte, Werbebeilagen für Zeitungen und Zeitschriften, Werbeaufkleber, Jubiläumsschriften u.ä. Werbedrucke)					
1812 12 507	- - im Offsetdruckverfahren hergestellt	1000 EUR	856 247	1 032 355	932 610	580
1812 12 508	- - im Tiefdruckverfahren hergestellt	1000 EUR	58 364	91 178	75 093	13
1812 12 509	- - im Digitaldruckverfahren hergestellt	1000 EUR	42 538	47 234	38 094	90
	Druck von anderen Zeitschriften u.a. periodischen Druckschriften, weniger als viermal wöchentlich erscheinend - von Zeitungen (z.B. Wochenzeitungen)					
1812 13 001	- - im Offsetdruckverfahren hergestellt	1000 EUR	47 007	54 551	49 359	56
1812 13 002	- - im Digitaldruckverfahren hergestellt	1000 EUR	784	672	718	4
1812 13 003	- - in einem anderen Druckverfahren hergestellt	1000 EUR	1 091	835	916	5
	- von Anzeigenblättern, Annoncenzeitungen					
1812 13 004	- - im Offsetdruckverfahren hergestellt	1000 EUR	64 770	62 766	55 062	93
1812 13 005	- - im Digitaldruckverfahren hergestellt	1000 EUR	.	.	.	1
1812 13 006	- - in einem anderen Druckverfahren hergestellt	1000 EUR	.	.	.	2
	- von anderen Zeitschriften (z.B. Illustrierte, Magazine, Fach-, Kunden-, Mitglieder-, Werks- u.a. Publikumszeitschriften)					
1812 13 007	- - im Offsetdruckverfahren hergestellt	1000 EUR	197 856	225 856	188 539	216
1812 13 008	- - im Tiefdruckverfahren hergestellt	1000 EUR	172 463	194 286	157 347	10
1812 13 009	- - in einem anderen Druckverfahren hergestellt	1000 EUR	13 037	16 044	13 871	11

Melde-Nr.	Bezeichnung	Einheit	1. Vj 2010	4. Vj 2010	1. Vj 2011	1. Vj 2011 Anzahl der Unternehmen
1	2	3	4	5	6	7
1812 14 070	Druck von Büchern, Landkarten, hydrographischen oder ähnlichen Karten aller Arten, Bildern, Zeichnungen und Fotografien und Ansichtspostkarten - Bücher, Broschüren u.ä. Drucke in losen Bogen oder in Blättern, auch gefalzt - Bücher, Broschüren u.ä. Druck-erzeugnisse, festgebunden oder broschiert (ohne Wörterbücher und Enzyklopädien) (z.B. Sach-, Adress-, Telefon-, Schul-, Kunst-u.a. Bücher)	1000 EUR	101 614	116 823	101 004	126
1812 14 141	- - Adress- und Telefonbüchern (z.B. Einwohner-, Wirtschafts-, Export-, Fachadressbücher) - - Andere Bücher (ohne Adress- und Telefonbücher) (z.B. Sach-, Schul-, Kunst-, u.a. Bücher)	1000 EUR	41 803	22 237	20 666	22
1812 14 143	- - - im Offsetdruckverfahren hergestellt	1000 EUR	132 321	145 005	135 817	151
1812 14 144	- - - im Digitaldruckverfahren hergestellt	1000 EUR	2 673	3 278	2 736	14
1812 14 149	- - - in einem anderen Druckverfahren hergestellt - - Bilderbücher, Zeichen- und Malbücher für Kinder	1000 EUR	2 171	2 444	2 319	7
1812 14 211	- - - im Offsetdruckverfahren hergestellt	1000 EUR	5 505	7 942	7 540	21
1812 14 212	- - - in einem anderen Druckverfahren hergestellt	1000 EUR	-	-	-	-
1812 14 280	- Wörterbücher und Enzyklopädien, auch in Form von Teilheften, festgebunden oder broschiert	1000 EUR	2 555	2 460	2 428	14
1812 14 350	- Druck von kartografischen Erzeugnissen in Form von Büchern oder Broschüren	1000 EUR	3 065	.	2 561	5
1812 14 420	- Druck von anderen kartografischen Erzeugnissen, z.B. Wandkarten	1000 EUR	1 126	1 031	448	7
1812 14 490	- Druck von illustrierten Postkarten	1000 EUR	3 832	4 213	3 085	43
1812 14 560	- Glückwunschkarten und bedruckten Karten mit persönlichen Mitteilungen, auch mit Briefumschlägen oder Verzierungen aller Art	1000 EUR	5 395	4 350	6 957	39
1812 14 630	- Druck von Bildern, Kunstblättern und Fotografien	1000 EUR	31 979	31 942	30 192	17
1812 19 100	- Kalender aller Art, bedruckt, einschl. Blöcke von Abreißkalendern	1000 EUR	9 765	39 862	9 666	72
1812 19 200	- Druck von Noten (einschl. Braille-Noten)	1000 EUR	829	802	796	5
1812 19 300	- Druck von Abziehbildern aller Art	1000 EUR	14 961	15 811	19 160	23
1812 19 901	- - Andere Drucke, a.n.g. - - Bedrucken von anderen Materialien als Papier (einschl. Bedrucken von Kunststoff- etiketten, Kunststofftüten, Glasplatten, usw.)	1000 EUR	102 997	113 867	115 606	70
1812 19 903	- - Endlosformulare, a.n.g. (z.B. Schnelltrenn-Formulare)	1000 EUR	77 007	87 218	83 194	92
1812 19 905	- - Einlasskarten für Veranstaltungen, Fahrscheine, Eintrittskarten u.a. Tickets	1000 EUR	8 871	9 478	8 060	26
1812 19 907	- - Andere Drucke für private oder gewerbliche Zwecke (ohne Endlosformulare), z.B. Formblätter, Geschäftsdrucksachen, Familiendrucksachen	1000 EUR	219 907	267 463	238 910	476
1812 19 909	- - Andere Drucke, a.n.g. (z.B. Kundenkarten, Mitgliedsausweise ohne Speicherchip oder Magnetstreifen)	1000 EUR	248 626	248 584	259 236	95
1813 10 000	Satz- und Bildherstellung	1000 EUR	60 937	75 511	61 648	144
1813 20 002	Druckformen; Lithographiesteine, Platten und Zylinder, für den Druck zugerichtet (z.B. geschliffen, gekörnt, poliert) - Hochdruck-Druckformen mit Druckbild (z.B. Flexoklischees, Gummi- klischees, Kunststoffklischees usw.)	1000 EUR	27 821	28 897	31 674	34
1813 20 004	- Druckformen für den Offsetdruck	1000 EUR	14 416	15 859	15 198	56
1813 20 006	- Tiefdruckzylinder oder Platten mit Druckbild (z.B. Kopiervorlagen)	1000 EUR	39 060	42 252	45 121	15

Melde-Nr.	Bezeichnung	Einheit	1. Vj 2010	4. Vj 2010	1. Vj 2011	1. Vj 2011 Anzahl der Unternehmen
1	2	3	4	5	6	7
1813 20 009	- Andere Druckformen mit Druckbild z.B. für den Siebdruck); Druck- formen ohne Druckbild, nicht sensibilisiert	1000 EUR	24 140	25 433	25 376	43
1813 30 003	Sonstige Druckereileistungen - Herstellung von reprografischen Produkten (z.B. Overheadfolien)	1000 EUR	22 348	23 247	24 163	35
1813 30 005	- Gestaltung von Erzeugnissen des Druckgewerbes (z.B. Offline- und Online-Bearbeitung, Entwerfen, Aufbereiten von Text, Bild, Gra- fik, im Multimedia-Bereich)	1000 EUR	41 988	47 650	41 959	69
1813 30 007	- Mediendienstleistungen (z.B. Da- tenbanken, Web-to-Print)	1000 EUR	34 435	44 143	38 020	72
1814 10 100	Druckweiterverarbeitung von Büchern, Zeitschriften, Werbedrucken u.a. Drucksachen - von Büchern usw. durch Falzen, Zusammentragen, Heften, Binden, Beschneiden	1000 EUR	40 113	50 234	41 847	74
1814 10 300	- von Zeitschriften, Broschüren, Katalogen und Werbedrucken (z.B. Prospekten, Musterkarten usw.) durch Falzen, Zusammentragen, Heften, Klebebinden	1000 EUR	138 147	176 568	156 322	110
1814 10 500	- von anderen Drucksachen, bedruckten Papieren oder Karton (z.B. Formularen, Etiketten, Kalendern) durch Falzen, Lochen, Stanzen, Prägen, Kleben, Kaschieren	1000 EUR	32 238	47 820	35 156	84
1820 10 100	Vervielfältigung von Schallplatten, Magnettonbändern und "Compact Discs" - Vervielfältigung von Schallplatten - Vervielfältigung von Magnet- tonbändern	1000 EUR	.	.	.	2
1820 10 300	- - mit einer Breite von 4 mm oder weniger	1000 EUR	.	.	.	1
1820 10 500	- - mit einer Breite von mehr als 4mm bis 6,5 mm	1000 EUR	-	-	-	
1820 10 700	- Vervielfältigung von "Compact Discs"	1000 EUR	52 848	69 206	47 189	13
1820 20 500	Vervielfältigung von bespielten Bildträgern - Vervielfältigung von Magnet- bändern mit Bildaufzeichnungen mit einer Breite von mehr als 6,5 mm	1000 EUR	.	.	.	1
1820 20 700	- Vervielfältigung von "Video Discs" und von anderen Aufzeichnungsträgern	1000 EUR	80 830	98 203	54 498	8
1820 30 300	Vervielfältigung von bespielten Datenträgern - Vervielfältigung von Magnet- bändern mit EDV-Daten, mit einer Breite von 4 mm oder weniger	1000 EUR	-	-	-	
1820 30 500	- Vervielfältigung von Magnet- bändern mit EDV-Daten, mit einer Breite von mehr als 4 mm	1000 EUR	-	-	-	
1820 30 700	- Vervielfältigung von anderen Trägern mit EDV-Daten (z.B. auf Platten, CD-ROMs, Disketten)	1000 EUR	24 575	47 624	23 618	14

Melde-Nr.	Bezeichnung	Einheit	1. Vj 2010	4. Vj 2010	1. Vj 2011	1. Vj 2011 Anzahl der Unternehmen
1	2	3	4	5	6	7
	Kokereierzeugnisse und Mineralölerzeugnisse					
	Kokereierzeugnisse					
1910 10 000	Koks und Schmelzkoks aus Steinkohle, Braunkohle oder Torf, auch agglomeriert; Retortenkohle	t-Trocken TJ 1000 EUR	1 578 777 25 080 213 157	1 582 120 25 681 254 344	1 554 346 25 081 253 712	4 4
1910 20 000	Teer aus Steinkohle, Braunkohle oder Torf u.ä. Mineralteere, auch entwässert oder teilweise destilliert (einschl. rekonstituierter Teere)	t TJ t TJ 1000 EUR	* * 65 421 1 829 65 421 1 829 12 564	71 115 2 054 71 115 2 054 14 601	68 646 1 953 68 646 1 953 16 392	6 6 6 6
	darunter zum Absatz bestimmt	t TJ 1000 EUR	65 421 1 829 12 564	71 115 2 054 14 601	68 646 1 953 16 392	6 6 6
1910 30 000	Pech und Pechkoks aus Steinkohlen-teer oder anderen Mineralteeren	t t 1000 EUR	*	2 2
	darunter zum Absatz bestimmt	t TJ 1000 EUR	2 2
	Mineralölerzeugnisse und Briketts					
1920 11 000	Briketts u.ä. feste Brennstoffe	t TJ t TJ 1000 EUR	* * - - - - -	- - - - -	- - - - -	- - - - -
	darunter zum Absatz bestimmt	t TJ 1000 EUR	- - -	- - -	- - -	- - -
1920 12 000	- Braunkohlenbriketts u.ä. aus Braunkohle gewonnene feste Brennstoffe	t TJ t TJ 1000 EUR	* *	3 3 2 2
	darunter zum Absatz bestimmt	t TJ 1000 EUR	3 3 2
1920 13 000	- Torfbriketts u.ä. aus Torf gewonnene feste Brennstoffe	t t 1000 EUR	*	1 1
	darunter zum Absatz bestimmt	t TJ 1000 EUR	1 1
1920 21 000	Motorentreibstoffe, Heizöle u.ä. Mineralöle	t 1000 EUR	4 895 672	5 584 382	4 954 661	13
	Motorenbenzin (einschl. Flugbenzin)	t 1000 EUR	1 242 013	1 369 532	1 421 040	
	darunter Lohnarbeit	t 1000 EUR	2 953 484	3 584 530	3 113 957	7
	Leichtöle, leichte Zubereitungen a.n.g.	t 1000 EUR	120 564	102 909	100 868	
1920 23 003	- Leichtöl als Raffinerie-Einsatzmaterial (leichtes halbverarbeitetes Destillat für den Einsatz in Raffinerien)	t t 1000 EUR	* * 389 803 282 322 89 663	387 161 268 949 101 745	455 347 284 405 122 301	9 7
	darunter zum Absatz bestimmt	t t 1000 EUR	389 803 282 322 89 663	387 161 268 949 101 745	455 347 284 405 122 301	9 7
1920 23 005	- Leichtes Rohbenzin (leichtes Destillat für den Einsatz in der erdölchemischen Industrie)	t t 1000 EUR	* * 2 232 156 820 868 230 574	2 520 830 1 072 478 394 718	2 574 285 1 144 056 475 758	19 15
	darunter zum Absatz bestimmt	t t 1000 EUR	2 232 156 820 868 230 574	2 520 830 1 072 478 394 718	2 574 285 1 144 056 475 758	19 15
	darunter Lohnarbeit	t 1000 EUR	423 949	424 701	460 318	7
1920 23 007	- Spezial- und Testbenzin (raffinierte Erdöldestillate der Rohbenzin-/Petroleum-Gruppe)	t t 1000 EUR	* * 53 495 34 101	. . . 55 930 39 288	. . . 58 581 45 479	12 12
	darunter zum Absatz bestimmt	t t 1000 EUR	53 495 34 101	55 930 39 288	58 581 45 479	12 12
1920 24 000	Leuchtöl (Kerosin), ohne Flugturbinenkraftstoff	t t 1000 EUR	* * -	3 3 1
	darunter zum Absatz bestimmt	t t 1000 EUR	3 3 1
1920 25 000	Flugturbinenkraftstoff aus Leuchtöl (Kerosin)	t t 1000 EUR	* * 1 146 282 1 146 282	1 246 446 1 246 446	1 180 288 1 180 288	10 10
	darunter zum Absatz bestimmt	t t 1000 EUR	1 146 282 1 146 282	1 246 446 1 246 446	1 180 288 1 180 288	10 10
	darunter Lohnarbeit	t 1000 EUR	291 226	422 505	499 739	
	Gasöl	t 1000 EUR	551 908	550 351	467 856	4
1920 26 002	- Schweröl als Raffinerie-Einsatzmaterial (schweres halbverarbeitetes Destillat für den Einsatz in Raffinerien) sowie Gas-/Dieselöl (nichtenergetisch) (schweres Destillat für den Einsatz in der erdölchemischen Industrie)	t t 1000 EUR	* * 313 922 245 548 24 101	301 993 161 849 14 750	344 346 247 523 32 427	12 9
	darunter zum Absatz bestimmt	t t 1000 EUR	313 922 245 548 24 101	301 993 161 849 14 750	344 346 247 523 32 427	12 9

Melde-Nr.	Bezeichnung	Einheit	1. Vj 2010	4. Vj 2010	1. Vj 2011	1. Vj 2011 Anzahl der Unternehmen
1	2	3	4	5	6	7
1920 26 005	- Dieselkraftstoff (Erdöldestillat, 180°C bis 380°C, für Straßen- und Schienenfahrzeuge)	t	6 643 496	7 639 489	7 101 977	11
		1000 EUR	1 609 495	2 072 478	2 357 982	
	darunter Lohnarbeit	t	3 877 382	4 544 143	4 026 005	6
		1000 EUR	126 625	148 313	139 217	
1920 26 007	- Heizöl, leicht (Erdöldestillat, 180°C bis 380°C, zur Erzeugung von Wärme oder Dampf)	t	*	3 941 906	3 477 577	16
	darunter zum Absatz bestimmt	t	3 708 964	3 941 906	3 477 577	16
		1000 EUR	826 359	1 124 390	1 187 616	
1920 27 000	Mittelschwere Öle (ohne Flugturbinenkraftstoff (Kerosin) u.a. Leuchtöl)	t	63 122	.	.	5
	darunter zum Absatz bestimmt	t	.	.	929	4
		1000 EUR	.	506	392	
1920 28 003	Heizöle a.n.g. - Heizöl, schwer, als Raffinerie-Einsatzmaterial (Heizöl für den Einsatz in Raffinerien)	t	*	.	283 003	8
	darunter zum Absatz bestimmt	t	178 056	.	125 771	5
		1000 EUR	.	6 278	.	
1920 28 005	- Heizöl, schwer, mit niedrigem Schwefelgehalt (Schwefelgehalt von weniger als 1 GHT)	t	*	642 807	.	15
	darunter zum Absatz bestimmt	t	570 665	616 738	673 749	15
		1000 EUR	191 772	219 232	280 192	
1920 28 007	- Heizöl, schwer, mit hohem Schwefelgehalt (Schwefelgehalt von mehr als 1 GHT)	t	*	.	.	10
	darunter zum Absatz bestimmt	t	975 809	953 586	988 254	10
		1000 EUR	129 977	111 435	134 914	
1920 29 300	Schmieröle; Schweröle a.n.g. - Schmieröle als Raffinerie-Einsatzmaterial (Schmieröle für den Einsatz in Raffinerien)	t	*	167 144	176 311	6
	darunter zum Absatz bestimmt	t	170 310	167 144	176 311	6
		1000 EUR	100 959	113 776	139 444	
	- Schmieröle (Flüssigdestillate, mit einem Mineralölgehalt von 70 GHT oder mehr, aus Rohöl, einschl. Motorenölen, technischen Ölen und Schmierfetten)					
1920 29 502	- - Motoren-, Kompressoren- und Turbinenöle	t	133 478	143 315	151 971	13
		1000 EUR	213 454	242 176	260 666	
1920 29 503	- - Hydrauliköle	t	37 322	34 973	44 465	20
		1000 EUR	41 839	45 653	58 831	
1920 29 504	- - Weißöle; Paraffinum liquidum	t	23 833	23 495	25 571	7
		1000 EUR	20 457	25 619	28 135	
1920 29 505	- - Getriebeöle	t	39 437	40 816	44 881	15
		1000 EUR	79 243	92 452	99 635	
1920 29 506	- - Metallbearbeitungs-, Formen- und Korrosionsschutzöle	t	35 694	39 185	43 120	26
		1000 EUR	73 953	85 742	95 392	
1920 29 509	- - Andere Schmieröle und Öle, z.B. Schmieröle, nichtenergetisch, für den Einsatz in der erdölchemischen Industrie; Elektro-Isolieröle	t	*	.	.	25
	darunter zum Absatz bestimmt	t	170 296	153 923	145 631	25
		1000 EUR	147 655	162 467	161 944	
	Gasförmige Kohlenwasserstoffe (ohne Erdgas)					
1920 31 001	Propan und Butane, verflüssigt					
	- Flüssiggas (LPG) (Gemisch aus leichten Kohlenwasserstoffen, durch erhöhten Druck in flüssigem Zustand erhalten, zur Verwendung als Kraft- oder Brennstoff) (auch Propan, chemisch rein)	t	*	210 816	215 248	12
		TJ	*	9 688	9 834	12
	darunter zum Absatz bestimmt	t	210 816	231 127	215 248	12
		TJ	9 688	10 589	9 834	12
		1000 EUR	35 381	43 844	42 801	
1920 31 002	- Flüssiggas (LPG) als Raffinerie-Einsatzmaterial (Propan/Butane für den Einsatz in Raffinerien) (auch Methan, chemisch rein) sowie nichtenergetisches Flüssiggas (LPG) (Propan/Butane für den Einsatz in der erdölchemischen Industrie)	t	*	390 298	.	12
		TJ	*	26 375	.	12
	darunter zum Absatz bestimmt	t	364 289	326 635	335 722	11
		TJ	16 740	14 959	15 407	11
		1000 EUR	58 610	65 348	72 185	

3 Produktion nach Güterarten - Deutschland

Melde-Nr.	Bezeichnung	Einheit	1. Vj 2010	4. Vj 2010	1. Vj 2011	1. Vj 2011 Anzahl der Unternehmen	
1	2	3	4	5	6	7	
1920 32 000	Raffineriegas (z.B. Ethylen, Propylen, Butylen, Butadien, verflüssigt u.a. rohe gasförmige Kohlenwasserstoffe, ohne Erdgas)	t	*	1 628 385	1 741 372	1 747 126	21
		TJ	*	206 492	222 620	235 648	21
	darunter zum Absatz bestimmt	t		995 193	1 067 091	1 028 765	20
		TJ		47 470	51 227	49 205	20
		1000 EUR		247 076	248 594	262 074	
1920 41 000	Andere Mineralölerzeugnisse						
	- Vaseline; Paraffin, mikrokristalli- nes Erdölwachs, paraffinische Rückstände ("slack wax"), Ozoke- rit, Montanwachs, Torfwachs, ande- re Mineralwachse	t	*	107 508	113 513	113 085	10
	darunter zum Absatz bestimmt	t		107 508	113 513	113 085	10
		1000 EUR		87 963	107 515	109 882	
1920 42 400	- Petrolkoks (schwarzes festes Erzeugnis, durch Kracken oder Karbonisation von Einsatzmaterial- Rückständen, bestehend aus Kohlenstoff 90 bis 95%)	t	*	.	.	.	8
		TJ	*	.	.	.	8
	darunter zum Absatz bestimmt	t		410 176	485 445	395 180	7
		TJ		11 968	14 165	11 535	7
		1000 EUR		19 981	34 787	35 448	
	darunter Lohnarbeit	t		246 278	298 275	271 301	4
		TJ		7 187	8 704	7 918	4
		1000 EUR		1 800	2 737	2 802	
1920 42 500	- Bitumen aus Erdöl (schwarzes oder dunkelbraunes festes oder halb- festes dicht- und haftfähiges thermoplastisches Material)	t	*	.	.	.	14
	darunter zum Absatz bestimmt	t		324 007	901 295	422 098	13
		1000 EUR		52 850	102 255	73 653	
1920 42 700	- Andere Rückstände aus Erdöl oder Öl aus bituminösen Mineralien	t	*	.	.	.	12
	darunter zum Absatz bestimmt	t		473 295	395 743	317 926	12
		1000 EUR		67 064	50 950	41 509	
1999 99 000	Veredlung von Erzeugnissen dieser Güterabteilung (ohne Wiederaufbereitung von radio- aktiven Brennelementen)	1000 EUR		.	.	.	2

Melde-Nr.	Bezeichnung	Einheit		1. Vj 2010	4. Vj 2010	1. Vj 2011	1. Vj 2011 Anzahl der Unternehmen
1	2	3		4	5	6	7
	Chemische Erzeugnisse						
	Industriegase						
	Edelgase, Wasserstoff, Stickstoff, Sauerstoff						
2011 11 200	- Argon	1000 m³	*	52 879	56 078	57 850	10
	darunter zum Absatz bestimmt	1000 m³		52 879	56 078	57 850	10
		1000 EUR		24 073	25 725	24 089	
2011 11 300	- Edelgase (ohne Argon)	1000 m³	*	.	.	.	1
	darunter zum Absatz bestimmt	1000 m³		.	.	.	1
		1000 EUR		.	.	.	
2011 11 500	- Wasserstoff	1000 m³	*	1 277 233	1 271 164	1 333 672	20
	darunter zum Absatz bestimmt	1000 m³		515 723	487 273	498 959	18
		1000 EUR		62 703	60 908	63 189	
2011 11 600	- Stickstoff	1000 m³	*	1 419 261	1 510 391	1 491 385	11
	darunter zum Absatz bestimmt	1000 m³		.	.	.	10
		1000 EUR		59 397	64 881	62 090	
2011 11 700	- Sauerstoff	1000 m³	*	1 682 391	1 760 246	1 700 220	9
	darunter zum Absatz bestimmt	1000 m³		.	.	.	9
		1000 EUR		85 823	88 336	80 955	
	Gasförmige anorganische Sauerstoffverbindungen der Nichtmetalle (ohne Schwefeldioxid)						
2011 12 300	- Kohlenstoffdioxid	t	*	.	254 058	264 573	6
	darunter zum Absatz bestimmt	t		103 893	.	.	6
		1000 EUR		10 228	8 465	8 855	
2011 12 500	- Schwefeltrioxid, Diarsentrioxid	t	*	.	.	.	3
	darunter zum Absatz bestimmt	t		.	.	.	3
		1000 EUR		.	.	.	
2011 12 700	- Stickstoffoxide	t	*	.	.	.	1
	darunter zum Absatz bestimmt	t		.	.	.	1
		1000 EUR		.	.	.	
2011 12 900	- Andere anorganische Sauerstoffverbindungen der Nichtmetalle	t	*	184 309	.	.	3
	darunter zum Absatz bestimmt	t		.	.	.	2
		1000 EUR		18 173	.	.	
2011 13 000	- Flüssige Luft (einschl. von Edelgasen befreiter flüssiger Luft); Pressluft	t	*	578 447	585 060	580 171	6
	darunter zum Absatz bestimmt	t		.	.	.	5
		1000 EUR		3 140	3 413	3 974	
	Farbstoffe und Pigmente						
2012 11 300	- Zinkoxid; Zinkperoxid; Titanoxide	t	*	16 166	17 224	17 844	8
	darunter zum Absatz bestimmt	t		.	.	.	8
		1000 EUR		22 411	24 207	26 712	
2012 11 500	- Titanoxide	t-TiO2	*	101 336	105 221	100 733	4
	darunter zum Absatz bestimmt	t-TiO2		101 336	105 221	100 733	4
		1000 EUR		170 113	211 174	229 396	
2012 12 000	Chromoxide und -hydroxide; Manganoxide; Bleioxide; Mennige und Orangemennige; Kupferoxide und -hydroxide	t	*	18 728	18 588	19 559	8
	darunter zum Absatz bestimmt	t		.	.	.	8
		1000 EUR		26 161	23 369	31 336	
	Ausgewählte anorganische Basen; ausgewählte Metalloxide (einschl. Erdpigmenten, Metallhydroxiden und -peroxiden, a.n.g.) (ohne Kupferoxide und -hydroxide)						
2012 19 100	- Eisenoxide und -hydroxide; Erdpigmente (Geschönte Farberden) mit einem Gehalt an gebundenem Eisen von 70 GHT oder mehr, berechnet als Fe2O3	t	*	.	.	.	10
	darunter zum Absatz bestimmt	t		56 543	50 247	58 257	10
		1000 EUR		60 445	57 181	69 163	
2012 19 300	- Cobaltoxide und -hydroxide; handelsübliche Cobaltoxide	t	*	59	82	63	3
	darunter zum Absatz bestimmt	t		59	82	63	3
		1000 EUR		.	.	.	
2012 19 500	- Lithiumoxid und -hydroxid; Vanadiumoxide und -hydroxide; Nickeloxide und -hydroxide, Germaniumoxide und Zirkoniumdioxide	t	*	.	.	.	3
	darunter zum Absatz bestimmt	t		.	.	.	3
		1000 EUR		.	9 243	6 319	
2012 19 730	- Molybdänoxide und -hydroxide, Antimonoxide	t	*	1 072	578	606	4
	darunter zum Absatz bestimmt	t		.	.	.	4
		1000 EUR		2 544	2 189	1 623	
2012 19 750	- - Antimonoxide	t	*	.	-	-	-
	darunter zum Absatz bestimmt	t		.	-	-	-
		1000 EUR		.	-	-	

Melde-Nr.	Bezeichnung	Einheit	1. Vj 2010	4. Vj 2010	1. Vj 2011	1. Vj 2011 Anzahl der Unternehmen
1	2	3	4	5	6	7
2012 19 900	- Andere anorganische Basen, weder in den Unterkategorien 2012 11 bis 2012 19 noch in der Untergruppe 2013 25 genannt, u.a. Metalloxyde darunter zum Absatz bestimmt	t t 1000 EUR	* 17 892 27 920	18 681 . 30 912	17 436 . 34 365	15 15
	Farben und Farbstoffe; Gerbstoffe; Tannine und ihre Derivate Synthetische organische Farbstoffe, auch chemisch einheitlich; Farbstoffe sowie Zubereitungen auf deren Grundlage; synthetische organische Erzeugnisse als fluoreszierende Aufheller; Farblacke und Zubereitungen auf deren Grundlage					
2012 21 100	- Dispersionsfarbstoffe und Zubereitungen darunter zum Absatz bestimmt	t t 1000 EUR	* 599 465 5 594	377 . 3 100	2 709 . 8 420	8 8
2012 21 200	- Säurefarbstoffe, auch metallisiert und Beizenfarbstoffe sowie Zubereitungen darunter zum Absatz bestimmt	t t 1000 EUR	* 1 259 1 054 6 736	1 734 . 7 954	1 670 . 7 689	18 18
2012 21 300	- Basische Farbstoffe und Zubereitungen darunter zum Absatz bestimmt	t t 1000 EUR	* 1 750 1 411 4 596	1 268 976 3 544	1 717 1 341 5 899	7 7
2012 21 400	- Direktfarbstoffe und Zubereitungen darunter zum Absatz bestimmt	t t 1000 EUR	* 4 784 4 227 12 786	5 402 . 17 176	3 920 . 13 369	14 14
2012 21 500	- Küpfenfarbstoffe, Reaktivfarbstoffe, organische Pigmente sowie andere synthetische organische Farbstoffe und deren Zubereitungen darunter zum Absatz bestimmt	t t 1000 EUR	* 19 836 16 471 182 408	19 699 16 553 209 404	20 689 17 073 237 702	25 25
2012 21 600	- Synthetische organische Erzeugnisse als fluoreszierende Aufheller darunter zum Absatz bestimmt	t t 1000 EUR	* . . 20 801	. . 16 432	. . 19 736	7 7
2012 21 700	- Farblacke; Zubereitungen auf der Grundlage von Farblacken darunter zum Absatz bestimmt	t t 1000 EUR	* 637 637 5 766	615 615 5 594	764 764 7 061	4 4
	Pflanzliche Gerbstoffauszüge; Tannine und ihre Derivate; Farbstoffe pflanzlichen oder tierischen Ursprungs (ohne Tierisches Schwarz), auch chemisch einheitlich und Zubereitungen auf deren Grundlage					
2012 22 500	- Pflanzliche Gerbstoffauszüge, Tannine und ihre Salze, Ether, Ester und andere Derivate darunter zum Absatz bestimmt	t t 1000 EUR	* - - -	- - -	. . .	1 1
2012 22 700	- Farbstoffe pflanzlichen oder tierischen Ursprungs und Zubereitungen auf der Grundlage dieser Farbstoffe (auch natürliche Lebensmittelfarben; ohne tierisches Schwarz) darunter zum Absatz bestimmt	t t 1000 EUR	* 779 779 12 969 14 641	6 6
	Synthetische organische Gerbstoffe; anorganische Gerbstoffe, Gerbstoffzubereitungen, auch natürliche Gerbstoffe enthaltend; Enzymzubereitungen zum Vorgerben					
2012 23 300	- Synthetische organische Gerbstoffe darunter zum Absatz bestimmt	t t 1000 EUR	* 7 808 . 5 105	9 455 . 5 963	8 684 . 6 805	6 6
2012 23 500	- Anorganische Gerbstoffe, Gerbstoffzubereitungen, auch natürliche Gerbstoffe enthaltend; Enzymzubereitungen zum Vorgerben darunter zum Absatz bestimmt	t t 1000 EUR	* 21 505 . 13 242	14 880 . 11 985	18 954 . 14 537	4 4
	Andere Farbstoffe, Pigmente und deren Zubereitungen; anorganische Erzeugnisse als Luminophore, auch chemisch einheitlich					
2012 24 150	- Pigmente und Zubereitungen auf der Grundlage von Titandioxid - mit einem Gehalt an Titandioxid von 80 GHT oder mehr darunter zum Absatz bestimmt	t-TiO2 t-TiO2 1000 EUR	* 3 106 . 15 474	2 938 . 14 962	3 089 . 16 378	8 7
2012 24 190	- mit einem Gehalt an Titandioxid von weniger als 80 GHT darunter zum Absatz bestimmt	t-TiO2 t-TiO2 1000 EUR	* 6 475 . 63 210	5 583 . 64 121	7 334 . 64 369	18 18

Melde-Nr.	Bezeichnung	Einheit	1. Vj 2010	4. Vj 2010	1. Vj 2011	1. Vj 2011 Anzahl der Unternehmen
1	2	3	4	5	6	7
2012 24 400	- Pigmente und Zubereitungen auf der Grundlage von Chrom- und Cadmiumverbindungen darunter zum Absatz bestimmt	t t 1000 EUR	* 613 3 131	431 . 2 898	538 538 3 954	7 7
2012 24 701	- Ultramarine, Lithopone und andere Pigmente und Zubereitungen, Magnetit; anorganische Erzeugnisse als Luminophore - Masterbatches, schwarz oder weiß (ohne solche auf der Grundlage von Titandioxid, Chrom- oder Cadmiumverbindungen) darunter zum Absatz bestimmt	t t 1000 EUR	* 2 648 9 039	1 967 . 6 106	2 879 . 10 908	10 10
2012 24 702	- Masterbatches, bunt (ohne solche auf der Grundlage von Titandioxid, Chrom oder Cadmiumverbindungen) darunter zum Absatz bestimmt	t t 1000 EUR	* 19 563 49 351	16 796 45 721	19 044 58 600	15 13
2012 24 705	- Masterbatches, a.n.g. (ohne solche auf der Grundlage von Titandioxid, Chrom oder Cadmiumverbindungen) darunter zum Absatz bestimmt	t t 1000 EUR	* 14 296 14 296 39 435	14 070 14 070 40 741	15 248 15 248 45 698	7 7
2012 24 709	- Ultramarine, Lithopone u.a. Pigmente und Zubereitungen, Magnetit; anorganische Erzeugnisse als Luminophore, a.n.g. (ohne Masterbatches) darunter zum Absatz bestimmt	t t 1000 EUR	* 21 067 16 558 29 512	19 867 . 29 587	21 827 16 951 30 085	16 15
2013 11 000	Sonstige anorganische Grundstoffe und Chemikalien (einschl. Spalt- und Brutstoffen) An U 235 angereichertes Uran und seine Verbindungen; Plutonium und seine Verbindungen; Legierungen, Dispersionen usw., die an U 235 angereichertes Uran, Plutonium oder deren Verbindungen enthalten (EURATOM) darunter zum Absatz bestimmt	kg kg 1000 EUR	*	2 2
2013 12 000	An U 235 abgereichertes Uran und seine Verbindungen; Thorium und seine Verbindungen; Legierungen, Dispersionen usw., die an U 235 abgereichertes Uran oder seine Verbindungen enthalten (EURATOM) darunter zum Absatz bestimmt	kg kg 1000 EUR	* - - -	- - -	- - -	- -
2013 13 000	Andere radioaktive Elemente, Isotope und Verbindungen; Legierungen, Dispersionen usw., keramische Erzeugnisse und Gemische, die diese Elemente, Isotope oder Verbindungen enthalten darunter zum Absatz bestimmt	GBq GBq 1000 EUR	*	3 3
2013 14 000	Nicht bestrahlte Brennstoffelemente (EURATOM) darunter zum Absatz bestimmt	kg kg 1000 EUR	*	1 1
2013 21 110	Halogene; Schwefel; Kohlenstoff; andere nicht gasförmige Nichtmetalle - Halogene - Chlor darunter zum Absatz bestimmt	t t t 1000 EUR	* 972 761 594 809 100 213	1 026 134 633 857 113 101	1 040 168 625 808 110 857	8 7
2013 21 160	- Jod, Fluor, Brom darunter zum Absatz bestimmt	t t 1000 EUR	*	1 1
2013 21 200	- Sublimierter oder gefällter Schwefel; kolloider Schwefel darunter zum Absatz bestimmt	t t 1000 EUR	* 361 839 7 557	378 293 12 370	375 107 7 592	14 13
2013 21 300	- Ruß darunter zum Absatz bestimmt	t t 1000 EUR	* 125 425 93 144	238 684 128 247	203 621 137 772	10 10
2013 21 400	- Bor; Tellur darunter zum Absatz bestimmt	t t 1000 EUR	*	2 2
2013 21 500	- Silicium darunter zum Absatz bestimmt	t t 1000 EUR	* 17 536	4 4

Melde-Nr.	Bezeichnung	Einheit	1. Vj 2010	4. Vj 2010	1. Vj 2011	1. Vj 2011 Anzahl der Unternehmen
1	2	3	4	5	6	7
2013 21 800	- Phosphor, Arsen, Selen darunter zum Absatz bestimmt	t t 1000 EUR	* 316 12 915	269 . 11 518	227 227 14 763	4 4
	Halogen- oder Schwefelverbindungen der Nichtmetalle					
2013 22 350	- Halogenide und Halogenoxide der Nichtmetalle - Chloride und Chloridoxide des Phosphors darunter zum Absatz bestimmt	t t 1000 EUR	* 34 758 11 948	31 732 . 10 742	39 760 . 13 894	5 5
2013 22 370	- - Halogenide und Halogenoxide der Nichtmetalle (ohne Chloride und Chloridoxide des Phosphors) darunter zum Absatz bestimmt	t t 1000 EUR	* 154 156 21 162 27 504	149 782 23 772 31 956	171 022 25 626 35 671	6 5
2013 22 600	- Sulfide der Nichtmetalle (einschl. Kohlenstoffdisulfid); handelsübl. Phosphortrisulfid darunter zum Absatz bestimmt	t t 1000 EUR	*	3 3
2013 23 000	Alkalimetalle, Erdalkalimetalle; Seltenerdmetalle; Scandium und Yttrium, auch untereinander gemischt oder miteinander legiert; Quecksilber darunter zum Absatz bestimmt	t t 1000 EUR	*	3 2
	Chlorwasserstoff; Oleum, Diphosphor-pentaoxid; andere anorganische Säuren, Silicium- und Schwefeldioxid					
2013 24 130	- Chlorwasserstoff (Salzsäure) darunter zum Absatz bestimmt	t-HCl t-HCl 1000 EUR	* 553 194 353 006 20 620	562 431 369 512 21 854	518 101 380 029 22 863	27 25
2013 24 150	- - Chloroschwefelsäure darunter zum Absatz bestimmt	t t 1000 EUR	*	1 1
2013 24 330	- - Schwefelsäure, Oleum - - Schwefelsäure darunter zum Absatz bestimmt	t-SO2 t-SO2 1000 EUR	* 953 727 393 345 13 257	966 268 421 775 21 021	1 050 087 419 697 20 724	25 22
2013 24 350	- - Oleum darunter zum Absatz bestimmt	t-SO2 t-SO2 1000 EUR	* 211 218 32 457 2 855	198 557 31 217 3 315	234 438 31 472 3 890	8 7
2013 24 530	- - Diphosphor-pentaoxid darunter zum Absatz bestimmt	t-P2O5 t-P2O5 1000 EUR	*	1 1
2013 24 550	- - Phosphorsäure und Polyphosphorsäuren darunter zum Absatz bestimmt	t-P2O5 t-P2O5 1000 EUR	* 5 559 5 559 6 481	6 318 . 6 101	7 939 . 8 503	9 9
2013 24 600	- Boroxide; Borsäuren; andere anorganische Säuren (ohne Fluorwasserstoff) darunter zum Absatz bestimmt	t t 1000 EUR	* 37 870 21 963 13 461	40 255 22 730 13 888	42 830 25 030 15 851	9 8
2013 24 730	- Fluorwasserstoff, Siliciumdioxid, Schwefeldioxid - Fluorwasserstoff (Flusssäure) darunter zum Absatz bestimmt	t-HF t-HF 1000 EUR	* 48 110 . 17 700	48 622 . 21 075	48 971 . 22 138	8 8
2013 24 750	- - Siliciumdioxid darunter zum Absatz bestimmt	t-SiO2 t-SiO2 1000 EUR	* 57 367 53 039 91 762	57 294 52 640 88 047	62 804 57 194 114 096	13 12
2013 24 770	- - Schwefeldioxid darunter zum Absatz bestimmt	t-SO2 t-SO2 1000 EUR	*	2 1
	Hydroxide und Peroxide des Natriums, Kaliums oder Magnesiums; Oxide, Hydroxide und Peroxide des Strontiums oder Bariums; Aluminiumhydroxid; Hydrazin und Hydroxylamin und ihre anorganischen Salze					
2013 25 250	- Natriumhydroxid - - fest (Ätznatron) darunter zum Absatz bestimmt	t-NaOH t-NaOH 1000 EUR	*	4 4
2013 25 270	- in wässriger Lösung (Natronlauge) darunter zum Absatz bestimmt	t-NaOH t-NaOH 1000 EUR	* 899 602 667 165 101 418	858 060 655 667 118 252	823 732 658 117 122 090	19 19
2013 25 350	- Kaliumhydroxid - - fest (Ätzkali) darunter zum Absatz bestimmt	t-KOH t-KOH 1000 EUR	*	4 3

Melde-Nr.	Bezeichnung	Einheit	1. Vj 2010	4. Vj 2010	1. Vj 2011	1. Vj 2011 Anzahl der Unternehmen
1	2	3	4	5	6	7
2013 25 370	- - in wässriger Lösung (Kalilauge) darunter zum Absatz bestimmt	t-KOH t-KOH 1000 EUR	*	5 5
2013 25 500	- Peroxide des Natriums oder des Kaliums darunter zum Absatz bestimmt	t t 1000 EUR	*	. . .	- . .	1 1
2013 25 600	- Magnesiumhydroxid und -peroxid; Oxide, Hydroxide und Peroxide des Strontiums oder des Bariums darunter zum Absatz bestimmt	t t 1000 EUR	*	. . 2 987	1 986 1 986 3 456	5 5
2013 25 700	- Aluminiumhydroxid darunter zum Absatz bestimmt	t-Al2O3 t-Al2O3 1000 EUR	*	362 448 . 83 687	354 376 . 97 711	294 204 . 91 329
2013 25 800	- Hydrazin und Hydroxylamin und ihre anorganischen Salze darunter zum Absatz bestimmt	t t 1000 EUR	*	62 695 7 451 .	60 106 7 955 .	60 787 7 735 19 426
2013 31 100	Fluoride, Fluorosilicate, -aluminate und andere komplexe Fluorosalze; Chloride (ohne Ammoniumchlorid), Chloridoxide, Chloridhydroxide; Bromide, Bromidoxide; Jodite, Jodidoxide - Fluoride; Fluorosilicate, Fluoroaluminate und andere komplexe Fluorosalze darunter zum Absatz bestimmt	t-F t-F 1000 EUR	*	6 530 6 530 27 561	6 327 6 327 22 997	7 403 7 403 29 127
2013 31 300	- Chloride (ohne Ammoniumchlorid) darunter zum Absatz bestimmt	t t 1000 EUR	*	211 163 190 998 32 902	215 128 190 983 35 581	211 175 184 970 32 150
2013 31 500	- Chloridoxide und Chloridhydroxide darunter zum Absatz bestimmt	t t 1000 EUR	*
2013 31 700	- Bromide und Bromidoxide, Jodide und Jodidoxide darunter zum Absatz bestimmt	t t 1000 EUR	*	985 985 4 137	. . 4 366	. . 7 713
2013 32 300	Hypochlorite, Chlorite, Hypobromite, Chlorate, Perchlorate, Bromate und Perbromate, Jodate und Perjodate - Hypochlorite; handelsübliches Cal- ciumhypochlorit; Chlorite; Hypobromite darunter zum Absatz bestimmt	t-Cl t-Cl 1000 EUR	*	6 770 . 1 041	8 133 . 1 190	7 955 . 1 186
2013 32 500	- Chlorate und Perchlorate; Bromate und Perbromate; Jodate und Perjodate darunter zum Absatz bestimmt	t t 1000 EUR	*	. . 83	. . .	22 22 145
2013 41 100	Sulfide; Polysulfide; Dithionite und Sulfoxylate; Sulfite; Thiosulfate; Sulfate; Alaune; Persulfate Sulfide; Polysulfide; Dithionite und Sulfoxylate darunter zum Absatz bestimmt	t t 1000 EUR	*	34 067 . 35 199	32 702 . 34 752	37 096 . 39 637
2013 41 330	- Sulfite; Thiosulfate - - Sulfite darunter zum Absatz bestimmt	t-Na2S2O5 t-Na2S2O5 1000 EUR	*	63 452 . 13 607	72 678 . 16 335	75 306 . 17 028
2013 41 350	- - Thiosulfate darunter zum Absatz bestimmt	t t 1000 EUR	*	. . 4 328	. . 3 988	. . 4 249
2013 41 510	- Sulfate - - Aluminiumsulfat, berechnet auf 17 - 18 % AL2O3 und Bariumsulfat darunter zum Absatz bestimmt	t-Al2O3 t-Al2O3 1000 EUR	*	41 196 . .	40 571 . 4 098	55 476 . 6 511
2013 41 570	- - Andere Sulfate darunter zum Absatz bestimmt	t t 1000 EUR	*	163 212 91 122 18 336	158 931 97 112 21 785	164 114 96 512 23 593
2013 41 730	- Alaune; Peroxosulfate (Persulfate) - - Alaune darunter zum Absatz bestimmt	t t 1000 EUR	*	. . 242	. . 194	. . 232
2013 41 750	- - Peroxosulfate (Persulfate) darunter zum Absatz bestimmt	t t 1000 EUR	*	14 941 . .	16 376 . .	16 210 . .

Melde-Nr.	Bezeichnung	Einheit	1. Vj 2010	4. Vj 2010	1. Vj 2011	1. Vj 2011 Anzahl der Unternehmen
1	2	3	4	5	6	7
2013 42 100	Nitrate (ohne Kalium-, Natrium- und Ammoniumnitrat); Phosphinate (Hyphosphite), Phosphonate (Phosphite), Phosphate und Polyphosphate - Nitrate (ohne Kalium-, Natrium- und Ammoniumnitrat) darunter zum Absatz bestimmt	t-N t-N 1000 EUR	* . 3 951	2 830 . 3 345	4 524 . 7 917	9 9
2013 42 200	- Phosphinate (Hypophosphite), Phosphonate (Phosphite) darunter zum Absatz bestimmt	t t 1000 EUR	* 82 907	234 234 628	307 307 1 056	5 5
2013 42 300	- Mononatriumdihydrogenphosphat und Dinatriumhydrogenphosphat darunter zum Absatz bestimmt	t-P2O5 t-P2O5 1000 EUR	* 1 107 3 369	. . 4 432	. . 4 872	4 4
2013 42 400	- Calciumhydrogenorthophosphat (Dicalciumphosphat) darunter zum Absatz bestimmt	t-P2O5 t-P2O5 1000 EUR	*	2 2
2013 42 700	- Natriumphosphat (Natriumtripolyphosphat) darunter zum Absatz bestimmt	t-P2O5 t-P2O5 1000 EUR	*	5 5
2013 42 800	- Trinatrium-, Triammonium-, Kalium- und Calciumphosphate (ohne Calciumhydrogenorthophosphat), Polyphosphate (ohne Natriumphosphat) u.a. Phosphate darunter zum Absatz bestimmt	t t 1000 EUR	* 26 454 39 435	26 091 . 35 120	27 532 . 45 021	11 10
2013 43 100	Carbonate; Peroxocarbonate (Percarbonate) - Dinatriumcarbonat (Soda) darunter zum Absatz bestimmt	t-Na2CO3 t-Na2CO3 1000 EUR	* 596 444 318 370 54 932	646 455 . 59 671	666 641 . 64 721	10 8
2013 43 200	- Natriumhydrogencarbonat (Natriumbicarbonat) darunter zum Absatz bestimmt	t t 1000 EUR	*	6 5
2013 43 400	- Calciumcarbonat darunter zum Absatz bestimmt	t t 1000 EUR	* 59 714 59 714 18 941	57 312 57 312 17 371	59 846 59 846 20 323	8 8
2013 43 900	- Andere Carbonate (z.B. Kalium-, Barium-, Lithium-, Strontium-, Ammoniumcarbonate; Blei-, Magnesium-, Kupfer-, Peroxocarbonate (Percarbonate)) darunter zum Absatz bestimmt	t t 1000 EUR	* 73 520 49 289	62 595 . 42 910	78 699 . 55 353	11 11
2013 51 100	Salze der Säuren der Metalloxe oder Metallperoxide; Edelmetalle in kolloidem Zustand; anorganische oder organische Verbindungen der Edelmetalle, auch chemisch nicht einheitlich; Edelmetallamalgame - Manganite, Manganate und Permanganate; Molybdate; Wolframate	t 1000 EUR	. .	691 11 149	619 .	6
2013 51 250	- Chromate und Dichromate, Peroxochromate darunter zum Absatz bestimmt	t t 1000 EUR	*	4 4
2013 51 753	- Aluminate darunter zum Absatz bestimmt	t t 1000 EUR	* . 2 607	. . 2 743	. . 2 878	5 5
2013 51 755	- Andere Salze der Säuren der Metalloxe oder Metallperoxide	t 1000 EUR	8 896 19 447	10 496 20 532	4 160 22 978	13
2013 51 830	- Edelmetalle in kolloidem Zustand; anorganische oder organische Verbindungen der Edelmetalle, auch chemisch nicht einheitlich; Edelmetallamalgame - - Silbernitrat	t 1000 EUR	11 455	. .	7 .	4
2013 51 850	- - Edelmetalle in kolloidem Zustand; andere anorganische oder organische Verbindungen der Edelmetalle, auch chemisch nicht einheitlich; Edelmetallamalgame (ohne Silbernitrat)	t 1000 EUR	263 53 299	433 94 436	428 110 890	10
2013 52 500	Destilliertes Wasser, Leitfähigkeitswasser; andere anorganische Verbindungen, Amalgame von anderen Metallen als Edelmetallen - Destilliertes Wasser, Leitfähigkeitswasser oder Wasser von gleicher Reinheit	t 1000 EUR	26 744 5 156	42 351 7 033	21 092 4 552	9

Melde-Nr.	Bezeichnung	Einheit	1. Vj 2010	4. Vj 2010	1. Vj 2011	1. Vj 2011 Anzahl der Unternehmen
1	2	3	4	5	6	7
2013 52 700	- Anorganische oder organische Verbindungen von Quecksilber, ausgenommen Amalgame	t 1000 EUR	.	.	.	1
2013 52 900	- Andere anorganische Verbindungen; Amalgame von anderen Metallen als Edelmetallen	t 1000 EUR	.	.	.	4
2013 61 000	Isotope (ohne radioaktive Isotope), anorganische oder organische Verbindungen dieser Isotope, auch chemisch nicht einheitlich (einschl. schweres Wasser)	t 1000 EUR	-	-	-	-
2013 62 200	Cyanide, Cyanidoxide und komplexe Cyanide; Fulminate, Cyanate und thiocyanate; Silicate (ohne Fluorosilicate); Borate Peroxoborate; andere Salze der anorganischen Säuren, Peroxosäuren (ohne Azide)	t 1000 EUR	*	.	.	7
	darunter zum Absatz bestimmt	t 1000 EUR	.	.	.	6
2013 62 300	- Borate und Peroxoborate (Perborate)	t-B2O3 1000 EUR	*	.	.	3
	darunter zum Absatz bestimmt	t-B2O3 1000 EUR	.	.	.	3
2013 62 400	- Silicate (einschl. handelsüblicher Silicate der Alkalimetalle)	t-SiO2 1000 EUR	*	213 058	218 725	10
	darunter zum Absatz bestimmt	t-SiO2 1000 EUR	.	39 058	41 674	10
2013 62 700	- Doppelsilicate oder komplexe Silicate	t 1000 EUR	*	.	.	5
	darunter zum Absatz bestimmt	t 1000 EUR	.	9 254	11 472	5
2013 62 803	- Fulminate, Cyanate und thiocyanate	t 1000 EUR	*	.	.	3
	darunter zum Absatz bestimmt	t 1000 EUR	.	.	.	3
2013 62 805	- Andere Salze der anorganischen Säuren oder Peroxosäuren (ohne Azide)	t 1000 EUR	*	.	179	4
	darunter zum Absatz bestimmt	t 1000 EUR	.	487	179	4
2013 63 000	Wasserstoffperoxid, auch mit Harnstoff verfestigt	t-H2O2 1000 EUR	*	51 131	55 766	8
	darunter zum Absatz bestimmt	t-H2O2 1000 EUR	.	34 519	33 491	7
2013 64 500	Phosphide, Carbide, Hydride, Nitride, Azide, Silicide und Boride auch chemisch nicht einheitlich	t 1000 EUR	*	45 268	44 789	5
	darunter zum Absatz bestimmt	t 1000 EUR	.	35 977	59 358	5
2013 64 800	- Carbide, auch chemisch nicht einheitlich	t 1000 EUR
	darunter zum Absatz bestimmt	t 1000 EUR
2013 65 000	- Phosphide, auch chemisch nicht einheitlich (ohne Ferrophosphor); Hydride, Nitride, Azide, Silicide und Boride, auch chemisch nicht einheitlich, ausgenommen Verbindungen, die zugleich Carbide der Position 20.13.64.50 sind	t 1000 EUR	.	343	348	6
	darunter zum Absatz bestimmt	t 1000 EUR	.	7 836	7 938	10 637
2013 66 000	Anorganische oder organische Verbindungen der Seltenerdmetalle, des Yttriums oder des Scandiums oder der Mischungen dieser Metalle	t 1000 EUR	.	1 612	2 151	3 232
2013 67 000	Raffinierter Schwefel (ohne sublimierten, gefällten und kolloiden Schwefel)	t 1000 EUR
2013 68 000	Schwefelkiesabbrände	t 1000 EUR
2013 69 000	Piezoelektrischer Quarz, auch bearbeitet oder einheitlich zusammengestellt; andere synthetische oder rekonstituierte Steine, roh oder nur gesägt oder grob geformt, jedoch weder aufgereiht noch montiert oder gefasst	t 1000 EUR
2014 11 200	Sonstige organische Grundstoffe und Chemikalien	g 1000 EUR
	Acyclische Kohlenwasserstoffe	t 1000 EUR	*	.	.	.
	- Acyclische Kohlenwasserstoffe, gesättigt	t 1000 EUR
	darunter zum Absatz bestimmt	t 1000 EUR	.	12 609	12 735	20 600

Melde-Nr.	Bezeichnung	Einheit	1. Vj 2010	4. Vj 2010	1. Vj 2011	1. Vj 2011 Anzahl der Unternehmen	
1	2	3	4	5	6	7	
2014 11 300	- Ethylen (mit einem Reinheitsgrad von mehr als 95 %)	t	*	1 288 223	1 217 040	1 385 050	8
	darunter zum Absatz bestimmt	t		790 230	774 800	795 173	8
		1000 EUR		295 389	334 695	330 275	
2014 11 400	- Propen (Propylen) (mit einem Reinheitsgrad von mehr als 90 %)	t	*	933 682	1 006 733	1 064 210	13
	darunter zum Absatz bestimmt	t		672 348	709 555	740 460	12
		1000 EUR		265 055	294 622	350 834	
2014 11 500	- Buten (Butylen) und seine Isomere (mit einem Reinheitsgrad von mehr als 90 %)	t	*	318 261	304 981	318 855	7
	darunter zum Absatz bestimmt	t		185 615	180 924	195 342	6
		1000 EUR		101 766	104 622	130 302	
2014 11 650	- Buta-1,3-dien und Isopren	t	*	315 771	272 136	313 930	6
	- - Buta-1,3-dien (mit einem Reinheitsgrad von mehr als 95 %)	t		.	.	313 930	6
	darunter zum Absatz bestimmt	1000 EUR		141 827	168 302	207 260	
2014 11 670	- - Isopren (mit einem Reinheitsgrad von mehr als 95 %)	t	*	-	-	-	-
	darunter zum Absatz bestimmt	t		-	-	-	-
		1000 EUR		-	-	-	
2014 11 900	- Andere ungesättigte acyclische Kohlenwasserstoffe	t	*	43 634	43 499	43 794	9
	darunter zum Absatz bestimmt	t		.	.	.	8
		1000 EUR		15 973	16 268	16 102	
	Cyclische Kohlenwasserstoffe						
2014 12 130	- Alicyclische Kohlenwasserstoffe	t	*	.	.	.	3
	- - Cyclohexan	t		.	.	.	3
	darunter zum Absatz bestimmt	1000 EUR		.	.	.	
2014 12 150	- - Andere alicyclische Kohlenwasserstoffe	t	*	15 777	14 445	18 991	10
	darunter zum Absatz bestimmt	t		.	.	.	10
		1000 EUR		48 770	45 123	65 978	
2014 12 230	- Benzol, Toluol, mit einem Reinheitsgrad von 95 % oder mehr	t	*	482 149	478 162	500 596	10
	- - Benzol	t		.	.	.	9
	darunter zum Absatz bestimmt	1000 EUR		219 909	209 491	285 536	
2014 12 250	- - Toluol	t	*	164 077	171 497	172 824	10
	darunter zum Absatz bestimmt	t		.	.	.	10
		1000 EUR		62 915	64 430	80 158	
2014 12 430	- Xylole, mit einem Reinheitsgrad von 95 % oder mehr	t	*	44 979	45 269	42 820	4
	- - o-Xylol	t		44 979	.	.	3
	darunter zum Absatz bestimmt	1000 EUR		.	.	.	
2014 12 450	- - p-Xylol	t	*	95 468	93 700	88 028	4
	darunter zum Absatz bestimmt	t		.	.	.	4
		1000 EUR		.	.	.	
2014 12 470	- - m-Xylol und Xylol-Isomerenmischungen	t	*	.	.	.	4
	darunter zum Absatz bestimmt	t		.	.	.	4
		1000 EUR		.	.	.	
2014 12 500	- Styrol	t	*	247 660	255 783	265 755	3
	darunter zum Absatz bestimmt	t		.	.	.	3
		1000 EUR		.	.	.	
2014 12 600	- Ethylbenzol	t	*	.	.	.	3
	darunter zum Absatz bestimmt	t		.	.	.	3
		1000 EUR		.	.	.	
2014 12 700	- Cumol	t	*	240 863	245 622	258 289	3
	darunter zum Absatz bestimmt	t		.	.	.	3
		1000 EUR		9 556	16 922	12 338	
2014 12 900	- Andere aromatische Kohlenwasserstoffe	t	*	101 058	115 213	134 966	15
	darunter zum Absatz bestimmt	t		.	.	.	14
		1000 EUR		29 737	49 986	56 757	
	Chlorderivate der acyclischen Kohlenwasserstoffe						
2014 13 130	- Chlormethan (Methylchlorid) und Chlorethan (Ethylchlorid), Dichlormethan (Methylenchlorid)	t	*	51 529	56 504	49 433	5
	- - Chlormethan (Methylchlorid) und Chlorethan (Ethylchlorid)	t		.	49 507	.	5
	darunter zum Absatz bestimmt	1000 EUR		12 102	14 248	10 720	
2014 13 150	- - Dichlormethan (Methylenchlorid)	t	*	.	.	.	7
	darunter zum Absatz bestimmt	t		.	.	.	7
		1000 EUR		6 139	8 327	3 844	
	- Chloroform (Trichlormethan), Kohlenstofftetrachlorid (Tetrachlorkohlenstoff)						
2014 13 230	- - Chloroform (Trichlormethan),	t	*	.	.	.	4
	darunter zum Absatz bestimmt	t		.	.	.	4
		1000 EUR		.	.	.	

Melde-Nr.	Bezeichnung	Einheit	1. Vj 2010	4. Vj 2010	1. Vj 2011	1. Vj 2011 Anzahl der Unternehmen
1	2	3	4	5	6	7
2014 13 250	- - Kohlenstofftetrachlorid (Tetrachlorkohlenstoff)	t	*	.	.	2
	darunter zum Absatz bestimmt	t	.	.	.	2
		1000 EUR	.	.	.	
	- Andere gesättigte Chlorderivate der acyclischen Kohlenwasserstoffe					
2014 13 530	- - 1,2-Dichlorethan (Ethylendichlorid)	t	*	685 501	719 526	7
	darunter zum Absatz bestimmt	t		254 857	260 102	5
		1000 EUR		43 107	43 934	
2014 13 570	- - Andere gesättigte Chlorderivate der acyclischen Kohlenwasserstoffe, a.n.g.	t	*	5 575	4 115	6
	darunter zum Absatz bestimmt	t		.	.	6
		1000 EUR		6 221	5 575	
	- Ungesättigte Chlorderivate der acyclischen Kohlenwasserstoffe					
2014 13 710	- - Vinylchlorid (Chlorethylen)	t	*	425 809	454 101	4
	darunter zum Absatz bestimmt	t		.	.	3
		1000 EUR		.	13 295	
2014 13 740	- - Trichlorethylen; Tetrachlorethylen (Perchlorethylen)	t	*	.	.	2
	darunter zum Absatz bestimmt	t		.	.	2
		1000 EUR		.	.	
2014 13 790	- - Andere ungesättigte Chlorderivate der acyclischen Kohlenwasserstoffe	t	*	.	.	2
	darunter zum Absatz bestimmt	t		.	.	2
		1000 EUR		.	.	
	Sulfo-, Nitro- oder Nitrosoderivate der Kohlenwasserstoffe, auch halogeniert					
2014 14 500	- Nur Sulfogruppen enthaltende Derivate der Kohlenwasserstoffe, ihre Salze und ihre Ethylester	t	*	.	.	7
	darunter zum Absatz bestimmt	t		.	.	7
		1000 EUR		5 646	.	
2014 14 700	- Nur Nitro- oder Nitrosogruppen enthaltende Derivate der Kohlenwasserstoffe	t	*	222 934	231 378	4
	darunter zum Absatz bestimmt	t		18 904	16 478	4
		1000 EUR		11 802	12 053	
2014 14 900	- Andere Sulfo-, Nitro- oder Nitrosoderivate der Kohlenwasserstoffe, auch halogeniert	t	*	.	.	5
	darunter zum Absatz bestimmt	t		.	.	5
		1000 EUR		.	.	
	Andere Halogenderivate der Kohlenwasserstoffe (ohne Sulfo-, Nitro- oder Nitrosoderivate)					
2014 19 100	- Fluor-, Brom- oder Jodderivate der acyclischen Kohlenwasserstoffe	t		.	.	4
		1000 EUR		.	18 866	
2014 19 300	- Halogenderivate der acyclischen Kohlenwasserstoffe mit zwei oder mehr verschiedenen Halogenen	t		.	.	4
		1000 EUR		.	.	
2014 19 500	- Halogenderivate der alicyclischen Kohlenwasserstoffe	t		-	.	1
		1000 EUR		-	.	
2014 19 700	- Halogenderivate der aromatischen Kohlenwasserstoffe	t		.	.	9
		1000 EUR		82 334	.	
2014 21 000	Technische Fettalkohole	t	*	82 678	80 514	8
	darunter zum Absatz bestimmt	t		.	.	8
		1000 EUR		84 793	110 375	
2014 22 100	Acyclische einwertige Alkohole					
	- Methanol (Methylalkohol)	t	*	254 575	287 699	11
	darunter zum Absatz bestimmt	t		130 131	174 674	9
		1000 EUR		14 075	31 413	
2014 22 200	- Propan-1-ol (Propylalkohol) und Propan-2-ol (Isopropylalkohol)	t	*	.	.	10
	darunter zum Absatz bestimmt	t		.	.	10
		1000 EUR		.	.	
2014 22 300	- Butan-1-ol (n-Butylalkohol)	t	*	.	.	5
	darunter zum Absatz bestimmt	t		.	.	5
		1000 EUR		.	.	
2014 22 400	- Andere Butanole	t	*	16 093	14 994	5
	darunter zum Absatz bestimmt	t		.	.	5
		1000 EUR		12 498	14 423	
	- Octanol und seine Isomere und andere einwertige gesättigte Alkohole					
2014 22 630	- - Octanol (Octylalkohol) und seine Isomere	t	*	.	.	4
	darunter zum Absatz bestimmt	t		.	.	4
		1000 EUR		.	.	

Melde-Nr.	Bezeichnung	Einheit	1. Vj 2010	4. Vj 2010	1. Vj 2011	1. Vj 2011 Anzahl der Unternehmen
1	2	3	4	5	6	7
2014 22 650	- - Andere einwertige gesättigte Alkohole (einschl. Pentanol (Amylalkohol) und seine Isomere; z.B. Lauryl-, Cetyl- und Stearylalkohol) darunter zum Absatz bestimmt	t t 1000 EUR	* 159 958 149 287	 131 963 155 374	 160 933 209 054	12 11
2014 22 700	- Einwertige ungesättigte Alkohole (z.B. Allylalkohol) darunter zum Absatz bestimmt	t t 1000 EUR	* 	5 5
2014 23 100	Zwei- u.a. mehrwertige Alkohole; Halogen-, Sulfo-, Nitro- oder Nitroso-derivate der acyclischen Alkohole - Ethylenglykol (Ethandiol) darunter zum Absatz bestimmt	t t 1000 EUR	* 54 196 . .	 66 985 . .	 45 855 . .	4 3
2014 23 200	- Propylenglykol (Propan-1,2-diol) darunter zum Absatz bestimmt	t t 1000 EUR	* 97 030 20 071	 105 828 18 506	 113 752 27 472	4 4
2014 23 330	- Andere acyclische zwei- und mehrwertige Alkohole - - D-Glucitol (Sorbit), chemisch einheitlich darunter zum Absatz bestimmt	t t 1000 EUR	* 20 270 27 686	 18 945 20 999	 18 692 24 687	3 3
2014 23 390	- - Andere acyclische zwei- und mehrwertige Alkohole (z.B. Hexylenglykol, Trimethylolpropan, Pentaerythrit, Mannit) darunter zum Absatz bestimmt	t t 1000 EUR	* 258 061 104 506 128 585	 233 255 97 894 136 754	 256 594 111 685 170 895	16 15
2014 23 500	- Halogen-, Sulfo-, Nitro- oder Nitrosoderivate der acyclischen Alkohole darunter zum Absatz bestimmt	t t 1000 EUR	* 1 904 1 017 1 596	 1 477 . 1 305	 1 414 . 1 621	8 8
2014 23 600	- Glycerin, synthetisches Glycerin (ohne Glycerin, roh; Glycerinwasser und Glycerinunterlaugen) darunter zum Absatz bestimmt	t t 1000 EUR	* 56 921 56 921 19 179	 60 376 60 376 25 184	 68 103 . 27 603	12 12
2014 23 730	- Cyclische Alkohole, ihre Halogen-, Sulfo-, Nitro- oder Nitrosoderivate - - Alicyclische Alkohole, ihre Halogen-, Sulfo-, Nitro- oder Nitrosoderivate darunter zum Absatz bestimmt	t t 1000 EUR	* 74 580 4 563 18 105	 73 839 6 144 19 750	 79 498 7 677 25 393	12 12
2014 23 750	- - Aromatische Alkohole, ihre Halogen-, Sulfo-, Nitro- oder Nitrosoderivate darunter zum Absatz bestimmt	t t 1000 EUR	* 	2 2
2014 24 100	Phenole, Phenolalkohole, ihre Halogen-, Sulfo-, Nitro- oder Nitrosoderivate - Einwertige Phenole darunter zum Absatz bestimmt	t t 1000 EUR	* 290 108 192 599 201 237	 286 424 187 676 195 814	 305 522 198 571 258 063	16 15
2014 24 330	- Mehrwertige Phenole, Phenolalkohole - - 4,4'-Isopropylidendiphenol (Bisphenol A, Diphenylolpropan) und seine Salze darunter zum Absatz bestimmt	t t 1000 EUR	* 	3 3
2014 24 390	- - Andere mehrwertige Phenole und ihre Salze (z.B. Resorcin, Hydrochinon); Phenolalkohole darunter zum Absatz bestimmt	t t 1000 EUR	* . 689 3 588	 . . 4 159	 . . 4 767	8 7
2014 24 500	- Halogen-, Sulfo-, Nitro- oder Nitrosoderivate der Phenole oder Phenolalkohole darunter zum Absatz bestimmt	t t 1000 EUR	* . . 5 142	 . . 3 869	 . . 5 025	6 5
2014 31 200	Technische einbasische Fettsäuren, saure Öle aus der Raffination - Stearinsäure darunter zum Absatz bestimmt	t t 1000 EUR	* 14 517 14 517 12 268	 13 697 13 697 14 247	 15 024 15 024 17 210	4 4
2014 31 300	- Ölsäure darunter zum Absatz bestimmt	t t 1000 EUR	* . . .	 5 412 5 412 6 489	 . . .	3 3
2014 31 500	- Tallölfettsäuren darunter zum Absatz bestimmt	t t 1000 EUR	* 	1 1

Melde-Nr.	Bezeichnung	Einheit	1. Vj 2010	4. Vj 2010	1. Vj 2011	1. Vj 2011 Anzahl der Unternehmen
1	2	3	4	5	6	7
2014 31 950	- Andere technische einbasische Fettsäuren - - Destillierte Fettsäuren darunter zum Absatz bestimmt	t t 1000 EUR	* 57 455 57 455 48 653	52 786 52 786 54 297	52 474 52 474 66 305	5 5
2014 31 970	- - Andere technische einbasische Fettsäuren, nicht destilliert darunter zum Absatz bestimmt	t t 1000 EUR	* 13 617 . 5 448	13 444 . 7 983	11 882 . 11 338	11 10
2014 32 150	Gesättigte acyclische einbasische Carbonsäuren und ihre Anhydride, Halogenide, Peroxide und Peroxysäuren; ihre Halogen-, Sulfo-, Nitro- oder Nitrosoderivate - Ester der Essigsäure - - Ethylacetat darunter zum Absatz bestimmt	t t 1000 EUR	* 37 37 199	47 47 188	52 52 145	5 5
2014 32 190	- - Andere Ester der Essigsäure (z.B. n-Butylacetat, Isobutylacetat, 2-Ethoxyethylacetat, Vinylacetat) darunter zum Absatz bestimmt	t t 1000 EUR	* 169 607 127 470 111 949	175 383 132 141 133 006	175 034 131 299 136 348	13 13
2014 32 200	- Mono-, Di- oder Trichlor-essigsäure, Propionsäure, Buttersäuren, Valeriansäuren ihre Salze und Ester darunter zum Absatz bestimmt	t t 1000 EUR	* 40 004 31 713 36 150	51 473 42 740 48 567	49 661 43 721 51 726	7 7
2014 32 300	- Palmitinsäure, ihre Salze und Ester darunter zum Absatz bestimmt	t t 1000 EUR	* 1 949 1 949 3 096	1 764 1 764 3 533	2 551 2 551 5 320	4 4
2014 32 400	- Stearinsäure, ihre Salze und Ester darunter zum Absatz bestimmt	t t 1000 EUR	* 12 335 12 335 12 876	13 024 13 024 15 429	13 931 13 931 17 232	7 7
2014 32 500	- Ameisensäure, ihre Salze und Ester darunter zum Absatz bestimmt	t t 1000 EUR	* 83 411 49 445 38 237	83 188 . 38 063	74 248 . 32 627	8 8
2014 32 710	- Essigsäure und ihre Salze; Essigsäureanhydrid - - Essigsäure darunter zum Absatz bestimmt	t t 1000 EUR	* 28 135 . 1 935	32 894 3 134 1 871	31 861 3 348 1 818	13 12
2014 32 770	- - Essigsäureanhydrid darunter zum Absatz bestimmt	t t 1000 EUR	*	1 1
2014 32 780	- - Andere Salze der Essigsäure (einschl. Cobaltacetate und Natriumacetat) darunter zum Absatz bestimmt	t t 1000 EUR	* 2 408 . 4 008	2 554 . 3 918	2 229 2 229 4 026	7 7
2014 32 800	- Andere gesättigte acyclische einbasische Carbonsäuren, ihre Salze und Ester darunter zum Absatz bestimmt	t t 1000 EUR	* 38 855 29 213 68 054	37 144 33 640 80 060	39 310 35 140 90 530	26 26
2014 33 100	- Ungesättigte acyclische sowie alicyclische einbasische Carbonsäuren und ihre Anhydride, Halogenide, Peroxide und Peroxysäuren; ihre HSNN-Derivate (z.B. Acrylsäure, Sorbinsäure), a.n.g. darunter zum Absatz bestimmt	t t 1000 EUR	* 195 349 . 101 964	194 695 . 114 767	183 297 . 109 624	16 16
2014 33 200	- Ester der Acrylsäure darunter zum Absatz bestimmt	t t 1000 EUR	*	5 5
2014 33 300	- Methacrylsäure und ihre Salze darunter zum Absatz bestimmt	t t 1000 EUR	* 13 620 . 17 625	18 791 . 22 672	22 623 . 28 622	4 4
2014 33 400	- Ester der Methacrylsäure darunter zum Absatz bestimmt	t t 1000 EUR	*	4 2
2014 33 500	- Ölsäure, Linolsäure oder Linolensäure, ihre Salze und Ester darunter zum Absatz bestimmt	t t 1000 EUR	* 418 . 815	334 . 1 010	363 . 768	7 6
2014 33 630	- Benzoesäure, Phenyllessigsäure, ihre Salze und Ester; Benzoylperoxid und Benzoylchlorid - - Benzoesäure, ihre Salze und Ester darunter zum Absatz bestimmt	t t 1000 EUR	* 3 326 . 5 799	3 483 . 6 919	4 373 . 8 945	9 9

Melde-Nr.	Bezeichnung	Einheit	1. Vj 2010	4. Vj 2010	1. Vj 2011	1. Vj 2011 Anzahl der Unternehmen
1	2	3	4	5	6	7
2014 33 650	- - Benzoylperoxid und Benzoylchlorid darunter zum Absatz bestimmt	t t 1000 EUR	* . 5 599	. . 6 007	. . 6 283	4 4
2014 33 670	- - Phenylelessigsäure, ihre Salze und Ester darunter zum Absatz bestimmt	t t 1000 EUR	* 27 198	. . 260	. . .	2 2
2014 33 700	- Andere aromatische einbasische Carbonsäuren, ihre Anhydride, Halogenide, Peroxide, Peroxy- säuren und ihre Derivate darunter zum Absatz bestimmt	t t 1000 EUR	* 548 3 188	447 . 2 953	717 475 5 854	14 12
2014 33 830	- Acyclische und alicyclische mehrbasische Carbonsäuren und ihre Anhydride, Halogenide, Peroxide und Peroxysäuren; ihre Halogen-, Sulfo-, Nitro- oder Nitrosoderivate	t t 1000 EUR	* 20 192 18 026 27 944	15 410 13 449 29 296	18 723 16 602 34 396	24 23
2014 33 850	- - Adipinsäure, ihre Salze und Ester darunter zum Absatz bestimmt	t t 1000 EUR	* 149 196 114 396	150 120 . 147 250	148 912 . 145 292	8 8
2014 33 870	- - Maleinsäureanhydrid darunter zum Absatz bestimmt	t t 1000 EUR	* . -	. . -	. . -	1 -
2014 34 100	Aromatische mehrbasische Carbon- säuren und Carbonsäuren mit zu- sätzlichen Sauerstofffunktionen und ihre Anhydride, Halogenide, Peroxide und Peroxysäuren (ohne Salicylsäure und O-Acetylsalicyl- säure); ihre HSNN-Derivate	t t 1000 EUR	*	1 1
2014 34 200	- Dinonyl- oder Didecylorthoph- thalate, andere Ester der Orthophthalsäure darunter zum Absatz bestimmt	t t 1000 EUR	*	4 4
2014 34 300	- Phthalsäureanhydrid, Terephthalsäure und ihre Salze darunter zum Absatz bestimmt	t t 1000 EUR	* 75 379 5 209	72 362 . 6 450	72 861 . 6 446	5 4
2014 34 400	- Andere aromatische mehrbasische Carbonsäuren und ihre Anhydride, Halogenide, Peroxide und Peroxy- säuren; ihre Halogen-, Sulfo-, Nitro- oder Nitrosoderivate darunter zum Absatz bestimmt	t t 1000 EUR	* 97 856 40 002	94 671 . 33 090	106 027 . 45 255	8 7
2014 34 730	- Citronensäure, ihre Salze und Ester darunter zum Absatz bestimmt	t t 1000 EUR	* 29 217	. . .	8 8
2014 34 750	- - Carbonsäuren mit zusätzlichen Sauerstofffunktionen und ihre Anhydride, Halogenide, Peroxide u. Peroxysäuren (ohne Salicyl- säure/O-Acetylsalicyl- und Ci- tronensäure); ihre HSNN-Derivate darunter zum Absatz bestimmt	t t 1000 EUR	* 8 344 5 208 29 534	6 213 3 909 20 738	7 324 4 597 23 000	21 20
2014 41 130	Verbindungen mit Aminofunktion - Acyclische Monoamine und ihre Derivate; Salze dieser Erzeugnisse - - Mono-, Di- und Trimethylamin und ihre Salze darunter zum Absatz bestimmt	t t 1000 EUR	*	4 4
2014 41 190	- - Andere acyclische Monoamine und ihre Derivate; Salze dieser Erzeugnisse darunter zum Absatz bestimmt	t t 1000 EUR	* 22 740 19 699 41 004	20 359 . 45 405	23 550 . 54 901	12 12

Melde-Nr.	Bezeichnung	Einheit	1. Vj 2010	4. Vj 2010	1. Vj 2011	1. Vj 2011 Anzahl der Unternehmen
1	2	3	4	5	6	7
2014 41 230	- Acyclische Polyamine und ihre Derivate; Salze dieser Erzeugnisse - - Ethylendiamin und seine Salze, Hexamethyldiamin und seine Salze darunter zum Absatz bestimmt	t t 1000 EUR	*	3 3
2014 41 290	- - Andere acyclische Polyamine und ihre Derivate; Salze dieser Erzeugnisse darunter zum Absatz bestimmt	t t 1000 EUR	* 15 185 10 646 30 434	14 826 10 489 29 455	13 617 9 533 31 334	10 10
2014 41 300	- Alicyclische Mono- oder Polyamine und ihre Derivate; Salze dieser Erzeugnisse darunter zum Absatz bestimmt	t t 1000 EUR	* 23 720 19 779 64 330	19 594 16 420 52 873	24 196 20 308 69 421	12 12
2014 41 510	- Aromatische Monoamine und ihre Derivate; Salze dieser Erzeugnisse - - Anilin und seine Salze darunter zum Absatz bestimmt	t t 1000 EUR	*	2 2
2014 41 530	- - Anilinderivate und ihre Salze darunter zum Absatz bestimmt	t t 1000 EUR	* . 1 580 5 283	. 1 281 3 331	. . .	6 5
2014 41 590	- - Andere aromatische Monoamine und ihre Derivate; Salze dieser Erzeugnisse (z.B. Toluidine, Diphenylamin, Naphtylamine, Xylidine) darunter zum Absatz bestimmt	t t 1000 EUR	* . 18 481 28 581	. . 36 749	. 19 216 35 700	11 10
2014 41 700	- Aromatische Polyamine und ihre Derivate; Salze dieser Erzeugnisse darunter zum Absatz bestimmt	t t 1000 EUR	* . . 33 743	. . 37 725	. . .	10 9
2014 42 330	Amine mit Sauerstofffunktionen ohne Lysin und seine Ester und Salze dieser Erzeugnisse; Glutaminsäure und ihre Salze) - Aminoalkohole, ihre Ether und Ester (ohne solche mit unterschiedlichen Sauerstofffunktionen) Salze dieser Erzeugnisse - - Monoethanolamin und seine Salze darunter zum Absatz bestimmt	t t 1000 EUR	*	4 4
2014 42 350	- - Diethanolamin und seine Salze darunter zum Absatz bestimmt	t t 1000 EUR	*	2 2
2014 42 370	- - Triethanolamin und seine Salze darunter zum Absatz bestimmt	t t 1000 EUR	*	4 4
2014 42 390	- - Andere Aminoalkohole, ihre Ether und Ester (ohne solche mit unterschiedlichen Sauerstofffunktionen); Salze dieser Erzeugnisse darunter zum Absatz bestimmt	t t 1000 EUR	* . . 33 294	. . 33 409	16 743 13 725 32 425	14 13
2014 42 900	- Andere Amine mit Sauerstofffunktionen (ohne Lysin und seine Ester und Salze dieser Erzeugnisse; Glutaminsäure und ihre Salze) (z.B. Anisidine, Phenetidine, Glycin, 2-Aminobenzoesäure) darunter zum Absatz bestimmt	t t 1000 EUR	* 36 426 31 369 76 392	39 530 35 437 81 525	41 438 36 159 84 304	26 25
2014 43 100	Ureine, Imide, Imine und ihre Derivate; Salze dieser Erzeugnisse; Verbindungen mit Nitrilfunktion - Ureine und ihre Derivate; Salze dieser Erzeugnisse darunter zum Absatz bestimmt	t t 1000 EUR	* 1 203 . 6 323	. . 5 832	1 192 . 8 253	4 4
2014 43 200	- Saccharin und seine Salze darunter zum Absatz bestimmt	t t 1000 EUR	* . . .	- - -	- - -	- -
2014 43 300	- Andere Imide und ihre Derivate; Salze dieser Erzeugnisse darunter zum Absatz bestimmt	t t 1000 EUR	* 7 471 3 281 7 120	11 581 3 742 9 077	11 408 4 192 10 723	10 8
2014 43 400	- Imine und ihre Derivate; Salze dieser Erzeugnisse darunter zum Absatz bestimmt	t t 1000 EUR	* . . 9 707	. . .	1 960 . 32 465	7 7
2014 43 500	- Acrylnitril darunter zum Absatz bestimmt	t t 1000 EUR	*	1 1

Melde-Nr.	Bezeichnung	Einheit	1. Vj 2010	4. Vj 2010	1. Vj 2011	1. Vj 2011 Anzahl der Unternehmen
1	2	3	4	5	6	7
2014 43 600	- 1-Cyanoguanidin (Dicyandiamid) darunter zum Absatz bestimmt	t t 1000 EUR	*	1 1
2014 43 700	- Andere Verbindungen mit Nitrilfunktion darunter zum Absatz bestimmt	t t 1000 EUR	* . .	14 976 . 21 486	16 764 . 23 715	15 375 . 17 548
2014 44 200	Diazo-, Azo- oder Azoxyverbindungen, organische Derivate des Hydrazins oder des Hydroxylamins, Verbindungen mit anderen Stickstofffunktionen - Diazo-, Azo- oder Azoxyverbindungen darunter zum Absatz bestimmt	t t 1000 EUR	* . .	522 4 582	461 . .
2014 44 300	- Organische Derivate des Hydrazins oder des Hydroxylamins darunter zum Absatz bestimmt	t t 1000 EUR	* . .	1 500 1 274 29 201	1 366 . 33 337	. . .
2014 44 500	- Isocyanate darunter zum Absatz bestimmt	t t 1000 EUR	* . .	357 231 . 202 589	339 452 122 379 192 399	378 895 131 318 207 028
2014 44 900	- Andere Verbindungen mit anderen Stickstofffunktionen darunter zum Absatz bestimmt	t t 1000 EUR	* . .	1 866 . 9 883	1 913 1 913 4 937	1 778 1 778 5 072
2014 51 330	Organische Thioverbindungen u.a. organisch-anorganische Verbindungen - Organische Thioverbindungen - - Thiocarbamate, Dithiocarbamate, Thiurammono-, -di- oder -tetrasulfide, Methionin darunter zum Absatz bestimmt	t t 1000 EUR	*
2014 51 390	- - Andere organische Thioverbin- dungen, z.B. Dithiocarbonate darunter zum Absatz bestimmt	t t 1000 EUR	* . .	36 779 22 299 56 233	43 847 28 060 82 885	43 297 27 195 71 350
2014 51 500	- Andere organisch-anorganische Verbindungen darunter zum Absatz bestimmt	t t 1000 EUR	* . .	31 196 19 126 105 695	34 734 20 456 121 193	39 623 21 066 125 980
2014 52 100	Heterocyclische Verbindungen, a.n.g. Nucleinsäure und ihre Salze - Heterocyclische Verbindungen, nur mit Sauerstoff als Hetero- atom(e) (einschl. Cumarin, Methyl- und Ethylcumarine, oh. andere Lactone), (z.B. Tetrahydrofuran, Furfuraldehyd, Furfurylalkohol, Cumaron, Safrol) darunter zum Absatz bestimmt	t t 1000 EUR	* . .	28 298 4 721 35 125	. 7 030 57 974	31 937 4 650 42 532
2014 52 300	- Andere heterocyclische Ver- bindungen die einen nicht- kondensierten Imidazolring (auch hydriert) in der Struktur enthalten (ohne Hydantoin) darunter zum Absatz bestimmt	t t 1000 EUR	* . .	2 160 . 14 446	1 790 . 14 556	2 010 1 098 16 879
2014 52 600	- Melamin darunter zum Absatz bestimmt	t t 1000 EUR	*
2014 52 800	- Verbindungen mit nichtkonden- siertem Pyridinring, Chinolin- oder Isochinolinringsystem (alle auch hydriert); Lactame u.a. heterocyclische Verbindungen, nur mit Stickstoff als Heteroatom(e) darunter zum Absatz bestimmt	t t 1000 EUR	* . .	109 976 37 041 293 502	96 854 31 884 248 875	115 797 32 031 344 211
2014 52 900	- Nucleinsäure und ihre Salze (z.B. Diazinon); andere hetero- cyclische Verbindungen mit nichtkondensiertem Thiazolring (auch hydriert), Benzothiazol- ringsystem (auch hydriert) und anderen Ringen (z.B. Thiophen Monothiamonoazepine, Monothiole) darunter zum Absatz bestimmt	t t 1000 EUR	* . .	16 555 8 037 113 865	19 382 8 195 85 320	17 872 7 500 96 487
2014 53 500	Ester der anorganischen Säuren, ihre Salze und ihre Halogen-, Sulfo-, Nitro- oder Nitrosoderivate - Ester der Phosphorsäuren und ihre Salze (einschl. Lactophosphaten); ihre Halogen-, Sulfo-, Nitro- oder Nitrosoderivate darunter zum Absatz bestimmt	t t 1000 EUR	* . .	22 830 15 224 28 364	22 855 16 412 35 550	23 450 16 124 32 827

Melde-Nr.	Bezeichnung	Einheit	1. Vj 2010	4. Vj 2010	1. Vj 2011	1. Vj 2011 Anzahl der Unternehmen
1	2	3	4	5	6	7
2014 53 800	- Ester der anderen anorganischen Säuren der Nichtmetalle (ausgen. Ester der Halogenwasserstoffsäuren und ihre Salze; ihre Halogen-, Sulfo-, Nitro- oder Nitrosoderivate darunter zum Absatz bestimmt	t t 1000 EUR	* 22 641 13 032 32 167	 22 271 12 479 25 377	 24 937 14 086 31 872	15 14
	Aldehyde; ihre Halogen-, Sulfo-, Nitro- oder Nitrosoderivate - Acyclische Aldehyde ohne andere Sauerstofffunktionen					
2014 61 110	- - Methanal (Formaldehyd) darunter zum Absatz bestimmt	t t 1000 EUR	* 329 759 43 749 8 224	 346 174 43 080 9 732	 367 429 55 726 12 065	10 8
2014 61 130	- - Ethanal (Acetaldehyd) darunter zum Absatz bestimmt	t t 1000 EUR	* 	3 2
2014 61 150	- - Butanal (Butyraldehyd, normales Isomer) darunter zum Absatz bestimmt	t t 1000 EUR	* 	3 3
2014 61 190	- - Andere acyclische Aldehyde ohne andere Sauerstofffunktionen darunter zum Absatz bestimmt	t t 1000 EUR	* 226 561 26 104 44 605	 205 206 25 016 46 585	 208 265 25 085 44 773	12 12
2014 61 200	- Cyclische Aldehyde ohne andere Sauerstofffunktionen	t 1000 EUR	 .	 .	 .	3
2014 61 300	- Aldehydalkohole	t 1000 EUR	 .	 .	 .	2
2014 61 400	- Aldehydether, Aldehydphenole und Aldehyde mit anderen Sauerstofffunktionen, a.n.g.	t 1000 EUR	 .	 .	 .	3
2014 61 500	- Cyclische Polymere der Aldehyde	t 1000 EUR	 .	 .	 .	2
2014 61 600	- Paraformaldehyd darunter zum Absatz bestimmt	t t 1000 EUR	* 	1 1
2014 61 700	- Halogen-, Sulfo-, Nitro- oder Nitrosoderivate der Aldehyde und deren cyclische Polymere sowie von Paraformaldehyd	t 1000 EUR	 360 1 766		2
	Ketone und Chinone; ihre Halogen-, Sulfo-, Nitro- oder Nitrosoderivate - Acyclische Ketone ohne andere Sauerstofffunktionen					
2014 62 110	- - Aceton darunter zum Absatz bestimmt	t t 1000 EUR	* 	5 5
2014 62 130	- - Butanon (Methylethylketon) darunter zum Absatz bestimmt	t t 1000 EUR	* 	3 3
2014 62 150	- - 4-Methylpentan-2-on (Methylisobutylketon) darunter zum Absatz bestimmt	t t 1000 EUR	* 47	3 3
2014 62 190	- - Andere acyclische Ketone ohne andere Sauerstofffunktionen darunter zum Absatz bestimmt	t t 1000 EUR	* . . 9 406	 . . 9 859	 . . 7 904	5 5
	- Cyclische Ketone, Ketonalkohole, -aldehyde, -phenole, Ketone mit anderen Sauerstofffunktionen					
2014 62 310	- - Campher; aromatische Ketone ohne andere Sauerstofffunktionen; Ketonalkohole, -aldehyde und -phenole, Ketone mit anderen Sauerstofffunktionen (z.B. Phenylacetone, Diacetonalkohol) darunter zum Absatz bestimmt	t t 1000 EUR	* 11 511 11 511 13 886	 10 873 . 15 313	 11 531 . 14 755	9 8
2014 62 330	- - Cyclohexanon, Methylcyclohexanone darunter zum Absatz bestimmt	t t 1000 EUR	* 	2 1
2014 62 350	- - Jonone und Methyljonone darunter zum Absatz bestimmt	t t 1000 EUR	* 	3 3
2014 62 390	- - Andere alicyclische Ketone ohne andere Sauerstofffunktionen darunter zum Absatz bestimmt	t t 1000 EUR	* 14 088 . 18 611	 14 072 . 19 513	 16 527 . 24 643	6 6

Melde-Nr.	Bezeichnung	Einheit	1. Vj 2010	4. Vj 2010	1. Vj 2011	1. Vj 2011 Anzahl der Unternehmen
1	2	3	4	5	6	7
2014 62 600	- Chinone darunter zum Absatz bestimmt	t t 1000 EUR	* 	2 2
2014 62 700	- Halogen-, Sulfo-, Nitro- oder Nitrosoderivate der Ketone und Chinone darunter zum Absatz bestimmt	t t 1000 EUR	* 	4 4
2014 63 100	Ether, Etheralkohole, -phenole, -alkoholphenole; Alkohol-, Ether-, Ketonperoxide, Epoxide mit dreigliedrigem Ring, Acetale und Halbacetale; ihre HSN-Derivate - Acyclische Ether und ihre Halogen-, Sulfo-, Nitro- oder Nitrosoderivate darunter zum Absatz bestimmt	t t 1000 EUR	* .	97 396 . 60 905	93 806 . 59 188	99 872 . 84 227
2014 63 230	- Alicyclische Ether und ihre Halogen-, Sulfo-, Nitro- oder Nitrosoderivate darunter zum Absatz bestimmt	t t 1000 EUR	* .	. . 5 757	. . 5 323	. . 6 266
2014 63 250	- - Aromatische Ether und ihre Halogen-, Sulfo-, Nitro- oder Nitrosoderivate darunter zum Absatz bestimmt	t t 1000 EUR	* .	3 890 . 74 534
2014 63 330	- - 2,2'-Oxydiethanol (Diethylenglykol, Digol) darunter zum Absatz bestimmt	t t 1000 EUR	*
2014 63 390	- - Andere Etheralkohole; ihre Halogen-, Sulfo-, Nitro- oder Nitrosoderivate darunter zum Absatz bestimmt	t t 1000 EUR	* .	87 113 73 581 33 761	90 412 76 416 44 660	96 552 79 993 44 192
2014 63 500	- Etherphenole, Etheralkoholphenole und ihre Halogen-, Sulfo-, Nitro- oder Nitrosoderivate	t 1000 EUR	2
2014 63 600	- Alkoholperoxide, Etherperoxide, Ketonperoxide, auch chemisch nicht einheitlich, und ihre Halogen-, Sulfo-, Nitro- oder Nitrosoderivate	t 1000 EUR	2 886 9 725	3 061 10 549	3 412 12 023	3
2014 63 730	- Epoxide, Epoxyalkohole, Epoxyphenole und Epoxyether mit dreigliedrigem Ring; ihre Halogen-, Sulfo-, Nitro- oder Nitrosoderivate - - Oxiran (Ethylenoxid) darunter zum Absatz bestimmt	t t 1000 EUR	* .	262 572 96 509 50 366	259 334 92 489 46 995	259 774 92 717 59 512
2014 63 750	- - Methyloxiran (Propylenoxid) darunter zum Absatz bestimmt	t t 1000 EUR	* .	206 043 . 12 321	201 304 . .	208 013 . .
2014 63 790	- - Andere Epoxide, Epoxyalkohole, -phenole und -ether mit dreigliedrigem Ring; ihre Halogen-, Sulfo-, Nitro- oder Nitrosoderivate (z.B. Epichlorohydrin) darunter zum Absatz bestimmt	t 1000 EUR	9
2014 63 800	- Acetale und Halbacetale, auch mit Alkohol-, Phenol-, Ether und ähnliche Sauerstofffunktionen; ihre Halogen-, Sulfo-, Nitro- oder Nitrosoderivate darunter zum Absatz bestimmt	t t 1000 EUR	* .	1 646 . 2 180	1 654 . 3 642	466 . 1 932
2014 64 300	Enzyme, auch zubereitet; andere organische Verbindungen; Ketene (ohne Diketen), Kupferacetat-arsenit, komplexe Bortrifluoridverbindungen der Essigsäure, des Diethylethers oder des Phenols - Andere organische Verbindungen; Ketene (ohne Diketen), Kupferacetat-arsenit, komplexe Bortrifluoridverbindungen der Essigsäure, des Diethylethers oder des Phenols darunter zum Absatz bestimmt	t t 1000 EUR	* .	798 . 2 502	959 . 3 310	999 . 5 437

Melde-Nr.	Bezeichnung	Einheit	1. Vj 2010	4. Vj 2010	1. Vj 2011	1. Vj 2011 Anzahl der Unternehmen
1	2	3	4	5	6	7
2014 64 500	- Lab und seine Konzentrate	t 1000 EUR	.	.	.	1
2014 64 700	- Andere Enzyme; andere zubereitete Enzyme, a.n.g.	t 1000 EUR	1 640 43 686	.	38 828	10
2014 71 200	Aktivierete natürliche mineralische Stoffe; Tierisches Schwarz; Tallöl; terpentinöl; Kolophonium und Harzsäuren; Holzteere, -teeröle, -kresot, -geist, pflanzliches Pech - Aktivierete natürliche mineralische Stoffe; Tierisches Schwarz, auch ausgebraucht	t 1000 EUR	155 003 37 599	177 295 41 153	192 358 48 708	8
2014 71 300	- Tallöl, auch raffiniert	t 1000 EUR	.	.	-	-
2014 71 400	- Balsamterpentinöl, Holzterpentinöl, Sulfatterpentinöl, Pine-Oil und ähnliche Erzeugnisse	t 1000 EUR	.	.	.	3
2014 71 500	- Kolophonium und Harzsäuren und deren Derivate; leichte und schwere Harzöle, Schmelzharze	t 1000 EUR	.	.	.	3
2014 71 700	- Holzteere; Holzteeröle; Holz-kresot; Holzgeist; pflanzliches Pech; Brauerpech u.ä. Zubereitungen auf der Grundlage von Kolophonium, Harzsäuren und pflanzlichem Pech darunter zum Absatz bestimmt	t 1000 EUR	.	.	.	1
2014 72 000	Holzkohle (einschl. Kohle aus Schalen oder Nüssen), auch zusammengepresst	t 1000 EUR	-	-	.	1
2014 73 200	Öle und andere Erzeugnisse der Destillation des Hochtemperatur-Steinkohlenteers; ähnliche Erzeugnisse, in denen die aromatischen Bestandteile gewichtsmäßig überwiegen - Benzole, Toluole und Xylole, mit einem Reinheitsgrad von weniger als 95 % darunter zum Absatz bestimmt	t 1000 EUR	.	89 604 22 592	102 749 34 962	4 4
2014 73 400	- Naphthalin und andere Mischungen aromatischer Kohlenwasserstoffe (Naphthalin mit einem Erstarrungspunkt von weniger als 79,4 Grad C; Anthracen, mit einem Reinheitsgrad von weniger als 90 %) darunter zum Absatz bestimmt	t 1000 EUR	337 791 174 624	320 458 187 259	335 751 224 520	5 5
2014 73 600	- Phenole, mit einem Reinheitsgrad von weniger als 90 % darunter zum Absatz bestimmt	t 1000 EUR	.	.	.	1 1
2014 73 900	- Andere Öle und andere Erzeugnisse darunter zum Absatz bestimmt	t 1000 EUR	.	40 621 13 940	27 820 9 616	4 4
2014 74 000	Ethylalkohol mit einem Alkoholgehalt von 80%vol. oder mehr, unvergällt darunter zum Absatz bestimmt	1000 l 1000 EUR	68 598 41 282	48 150 31 817	75 370 52 866	12 11
2014 75 000	Ethylalkohol und Branntwein mit beliebigem Alkoholgehalt, vergällt darunter zum Absatz bestimmt	1000 l 1000 EUR	16 437 8 296	18 649 10 322	17 321 9 613	14 14
2014 80 000	Ablaugen aus der Zellstoffherstellung, auch konzentriert, entzuckert oder chemisch behandelt, (einschl. Ligninsulfonaten) (ohne Tallöl)	t 1000 EUR	.	.	.	1
2015 10 500	Düngemittel und Stickstoffverbindungen Salpetersäure, Nitriersäuren, Ammoniak - Salpetersäure; Nitriersäuren darunter zum Absatz bestimmt	t-N 1000 EUR	564 363 131 430 23 395	675 878 260 704 36 301	499 826 129 919 27 689	10 8
2015 10 750	- Ammoniak - - wasserfrei darunter zum Absatz bestimmt	t-N 1000 EUR	655 532 196 223 47 439	704 227 245 246 76 108	714 155 235 070 74 707	6 6
2015 10 770	- - in wässriger Lösung darunter zum Absatz bestimmt	t-N 1000 EUR	28 581 7 092 4 108	30 211 8 933 5 400	29 494 8 059 5 035	8 8

Melde-Nr.	Bezeichnung	Einheit	1. Vj 2010	4. Vj 2010	1. Vj 2011	1. Vj 2011 Anzahl der Unternehmen
1	2	3	4	5	6	7
2015 20 300	Ammoniumchlorid, Nitrite - Ammoniumchlorid darunter zum Absatz bestimmt	t t 1000 EUR	* 	4 4
2015 20 800	- Nitrite darunter zum Absatz bestimmt	t-N t-N 1000 EUR	* 	5 5
2015 31 300	Mineralische oder chemische Stickstoffdüngemittel (ohne Natronsalpeter) Harnstoff, auch in wässriger Lösung - mit einem Stickstoffgehalt von mehr als 45 GHT, bezogen auf das Gewicht des wasserfreien Stoffes darunter zum Absatz bestimmt	t-N t-N 1000 EUR	* .	182 862 . 48 306	189 132 . 60 222	147 106 . 82 060
2015 31 800	- mit einem Stickstoffgehalt von 45 GHT oder weniger, bezogen auf das Gewicht des wasserfreien Stoffes darunter zum Absatz bestimmt	t-N t-N 1000 EUR	* .	- - -	- - -	- - -
2015 32 000	Ammoniumsulfat darunter zum Absatz bestimmt	t-N t-N 1000 EUR	* .	45 435 . 11 425	41 568 . 15 723	46 063 . 19 496
2015 33 000	Ammoniumnitrat (Ammonsalpeter), auch in wässriger Lösung darunter zum Absatz bestimmt	t-N t-N 1000 EUR	* 	2 2
2015 34 000	Doppelsalze und Mischungen von Calciumnitrat (Kalksalpeter) und Ammoniumnitrat (Ammonsalpeter) darunter zum Absatz bestimmt	t-N t-N 1000 EUR	* .	. - -
2015 35 300	Mischungen von Ammoniumnitrat (Ammonsalpeter) und Calciumcarbonat oder anderen nichtdüngenden anorganischen Stoffen - Mischungen von Ammoniumnitrat und Calciumcarbonat oder anderen nicht düngenden anorganischen Stoffen, mit einem Stickstoffgehalt von 28 GHT oder weniger darunter zum Absatz bestimmt	t-N t-N 1000 EUR	* 	2 2
2015 35 800	- Mischungen von Ammoniumnitrat und Calciumcarbonat oder anderen nicht düngenden anorganischen Stoffen, mit einem Stickstoffgehalt von mehr als 28 GHT darunter zum Absatz bestimmt	t-N t-N 1000 EUR	* .	- - -	- - -	- - -
2015 39 300	Andere mineralische und chemische Stickstoffdüngemittel - Doppelsalze und Mischungen von Ammoniumsulfat und Ammoniumnitrat (Ammonsalpeter) darunter zum Absatz bestimmt	t-N t-N 1000 EUR	* 	1 1
2015 39 600	- Mischungen von Harnstoff und Ammoniumnitrat in wässriger oder ammoniakalischer Lösung darunter zum Absatz bestimmt	t-N t-N 1000 EUR	* 	3 3
2015 39 900	- Andere mineralische oder chemische Stickstoffdüngemittel (einschl. Calciumcyanamid (Kalk- stickstoff); ohne Natronsalpeter), auch in Mischungen darunter zum Absatz bestimmt	t-N t-N 1000 EUR	* .	36 874 36 874 29 708	52 867 52 867 46 985	40 795 40 795 44 566
2015 41 000	Mineralische oder chemische Phosphatdüngemittel Superphosphate darunter zum Absatz bestimmt	t-P2O5 t-P2O5 1000 EUR	* 	1 1
2015 49 000	Andere Phosphatdüngemittel darunter zum Absatz bestimmt	t-P2O5 t-P2O5 1000 EUR	* 	2 2
2015 51 000	Mineralische oder chemische Kalidüngemittel (ohne Carnallit, Sylvinit u.a. natürliche rohe Kalisalze) Kaliumchlorid darunter zum Absatz bestimmt	t-K2O t-K2O 1000 EUR	* 	5 5
2015 52 000	Kaliumsulfat darunter zum Absatz bestimmt	t-K2O t-K2O 1000 EUR	* 	8 8

Melde-Nr.	Bezeichnung	Einheit	1. Vj 2010	4. Vj 2010	1. Vj 2011	1. Vj 2011 Anzahl der Unternehmen
1	2	3	4	5	6	7
2015 59 000	Andere mineralische oder chemische Kalidüngemittel (ohne Carnallit, Sylvinit u.a. natürliche rohe Kalisalze) darunter zum Absatz bestimmt	t-K2O t-K2O 1000 EUR	* - -	- - -	- - -	- - -
2015 60 000	Natriumnitrat (Natronsalpeter) darunter zum Absatz bestimmt	t-N t-N 1000 EUR	*	5 5
2015 71 300	Düngemittel, a.n.g. Düngemittel mit drei Nährstoffen: Stickstoff, Phosphor und Kalium - mit einem Stickstoffgehalt von mehr als 10 GHT, bezogen auf den wasserfreien Stoff darunter zum Absatz bestimmt	t t 1000 EUR	*	2 2
2015 71 800	- Andere mineralische oder chemische Düngemittel, die drei düngenden Stoffe Stickstoff, Phosphor und Kalium enthaltend darunter zum Absatz bestimmt	t t 1000 EUR	* 39 076 39 076	39 807 39 807 16 939	45 929 45 929 45 942	5 5
2015 72 000	Diammoniumhydrogenorthophosphat (Diammoniumphosphat) darunter zum Absatz bestimmt	t t 1000 EUR	*	2 2
2015 73 000	Monoammoniumphosphat darunter zum Absatz bestimmt	t t 1000 EUR	*	1 1
2015 74 000	Düngemittel mit zwei Nährstoffen: Stickstoff und Phosphor darunter zum Absatz bestimmt	t t 1000 EUR	* - -	- - -	. . .	1 1
2015 75 000	Düngemittel mit zwei Nährstoffen: Phosphor und Kalium darunter zum Absatz bestimmt	t t 1000 EUR	*	1 1
2015 76 000	Kaliumnitrat darunter zum Absatz bestimmt	t-N t-N 1000 EUR	*	2 2
2015 79 300	Düngemittel in Tabletten o.ä. Formen oder in Packungen mit einem Rohgewicht von 10 kg oder weniger; andere mineralische oder chemische Düngemittel mit mindestens zwei der Nährstoffe Stickstoff, Phosphor und Kalium, a.n.g. - Düngemittel in Tabletten o.ä. Formen oder in Packungen mit einem Rohgewicht von 10 kg oder weniger darunter zum Absatz bestimmt	t t 1000 EUR	* 25 468 25 468	9 185 9 185 7 213	26 022 26 022 19 397	8 8
2015 79 800	- Andere mineralische oder chemische Düngemittel darunter zum Absatz bestimmt	t t 1000 EUR	* 89 909 89 909	57 630 57 630 11 194	91 779 91 779 13 622	8 8
2015 80 000	Tierische oder pflanzliche Düngemittel, auch untereinander gemischt oder chemisch behandelt; durch Mischen oder chemische Behandlung von tierischen oder pflanzlichen Erzeugnissen gewonnene Düngemittel darunter zum Absatz bestimmt	t t 1000 EUR	* 175 645 175 645	70 970 70 970 15 758	251 887 251 887 17 565	17 17
2016 10 350	Kunststoffe, in Primärformen Polymere des Ethylens, in Primärformen - Polyethylen mit einer Dichte von weniger als 0,94 in Primärformen - - Lineares Polyethylen darunter zum Absatz bestimmt	t t 1000 EUR	* . .	121 158 121 158 29 795	. . 38 382	6 6
2016 10 390	- - Anderes Polyethylen darunter zum Absatz bestimmt	t t 1000 EUR	*	3 3
2016 10 500	- Polyethylen mit einer Dichte von 0,94 oder mehr, in Primärformen darunter zum Absatz bestimmt	t t 1000 EUR	* 441 174 272 860	401 708 401 708 247 223	442 280 442 280 341 379	9 9
2016 10 700	- Ethylen-Vinylacetat-Copolymere, in Primärformen darunter zum Absatz bestimmt	t t 1000 EUR	* 31 903 42 963	27 165 44 028	6 374 11 379	4 4
2016 10 900	- Andere Polymere des Ethylens, in Primärformen darunter zum Absatz bestimmt	t t 1000 EUR	* 66 759 61 995	70 958 66 572	54 023 55 058	9 9

Melde-Nr.	Bezeichnung	Einheit	1. Vj 2010	4. Vj 2010	1. Vj 2011	1. Vj 2011 Anzahl der Unternehmen
1	2	3	4	5	6	7
2016 20 350	Polymere des Styrols, in Primärformen - Polystyrol, in Primärformen - - Expandierbares Polystyrol darunter zum Absatz bestimmt	t t t 1000 EUR	* 115 848 115 848 105 086	118 460 118 460 115 738	129 576 129 576 134 739	6 6
2016 20 390	- - Anderes Polystyrol darunter zum Absatz bestimmt	t t 1000 EUR	* 109 129 .	114 790 .	115 695 .	4 4
2016 20 500	- Styrol-Acrylnitril-Copoly-mere (SAN), in Primärformen darunter zum Absatz bestimmt	t t 1000 EUR	*	4 4
2016 20 700	- Acrylnitril-Butadien-Styrol-Copolymere (ABS), in Primärformen darunter zum Absatz bestimmt	t t 1000 EUR	*	8 7
2016 20 900	- Andere Polymere des Styrols, in Primärformen darunter zum Absatz bestimmt	t t 1000 EUR	* 39 279 38 774 33 366	40 243 39 801 35 075	41 997 41 193 37 322	22 22
2016 30 100	Polymere des Vinylchlorids oder anderer halogenierter Olefine, in Primärformen - Polyvinylchlorid, nicht mit anderen Stoffen gemischt in Primärformen darunter zum Absatz bestimmt	t t 1000 EUR	* 359 259 . 236 473	403 089 . 279 320	449 683 . 306 525	9 9
2016 30 230	- Anderes Polyvinylchlorid, in Primärformen - - Nicht weich gemachtes Polyvinylchlorid, mit anderen Stoffen gemischt darunter zum Absatz bestimmt	t t 1000 EUR	* 2 430 . 2 013	1 520 . 1 664	2 385 . 3 143	3 3
2016 30 250	- - Weichgemachtes Polyvinylchlorid, mit anderen Stoffen gemischt darunter zum Absatz bestimmt	t t 1000 EUR	* 27 089 27 089 37 308	27 112 27 112 45 812	32 761 32 761 51 384	15 15
2016 30 400	- Vinylchlorid-Vinylacetat-Copolymere u.a. Copolymere des Vinylchlorids, in Primärformen darunter zum Absatz bestimmt	t t 1000 EUR	* . . 67 094	. 52 840 66 140	53 265 . 51 052	4 3
2016 30 600	- Fluorierte Polymere, in Primärformen darunter zum Absatz bestimmt	t t 1000 EUR	*	3 3
2016 30 900	- Polymere der anderen halogenierten Olefine, in Primärformen darunter zum Absatz bestimmt	t t 1000 EUR	*	1 1
2016 40 130	Polyacetale, andere Polyether und Epoxidharze, in Primärformen; Polycarbonate, Alkydharze, Allylpolyester u.a. Polyester, in Primärformen - Polyacetale, Polyetheralkohole, in Primärformen - - Polyacetale darunter zum Absatz bestimmt	t t t 1000 EUR	*	5 4
2016 40 150	- - Polyetheralkohole (z.B. Polyethylenglykol) darunter zum Absatz bestimmt	t t 1000 EUR	* 138 030 72 853 124 289	144 932 79 995 149 162	144 333 79 413 157 604	15 15
2016 40 200	- Andere Polyether, in Primärformen darunter zum Absatz bestimmt	t t 1000 EUR	* 5 635 5 335 13 999	5 398 5 163 16 063	5 753 5 394 16 870	13 13
2016 40 305	- Epoxidharze, in Primärformen - - als Klebstoff bestimmt darunter zum Absatz bestimmt	t t 1000 EUR	* 5 265 5 265 4 285	4 944 4 944 3 467	5 013 5 013 4 108	9 9
2016 40 308	- - Andere Epoxidharze darunter zum Absatz bestimmt	t t 1000 EUR	* 72 882 . 84 431	68 884 . 86 698	74 716 . 101 539	28 27
2016 40 400	- Polycarbonate, in Primärformen darunter zum Absatz bestimmt	t t 1000 EUR	*	9 9
2016 40 500	- Alkydharze, in Primärformen darunter zum Absatz bestimmt	t t 1000 EUR	* 58 549 55 604 49 236	55 932 53 383 43 282	71 941 69 234 58 135	14 14
2016 40 620	- Polyethylenterephthalat, in Primärformen, mit einer Viskosität von 78 ml/g oder mehr darunter zum Absatz bestimmt	t t 1000 EUR	* 57 217 57 217 58 089	58 694 58 694 67 943	71 767 71 767 98 271	3 3

Melde-Nr.	Bezeichnung	Einheit	1. Vj 2010	4. Vj 2010	1. Vj 2011	1. Vj 2011 Anzahl der Unternehmen
1	2	3	4	5	6	7
2016 40 640	- - Andere Polyethylenterephthalate, in Primärformen	t	*	.	.	3
	darunter zum Absatz bestimmt	t	.	.	.	3
		1000 EUR	.	.	.	
2016 40 700	- Ungesättigte flüssige Polyester, in Primärformen	t	*	8 173	8 581	12
	darunter zum Absatz bestimmt	t	.	.	.	12
		1000 EUR	11 808	13 941	16 005	
2016 40 800	- Ungesättigte nichtflüssige Polyester, in Primärformen	t	*	2 595	2 447	8
	darunter zum Absatz bestimmt	t	2 595	2 447	2 678	8
		1000 EUR	11 042	10 429	11 767	
2016 40 900	- Andere Polyester, in Primärformen	t	*	131 212	122 457	32
	darunter zum Absatz bestimmt	t	94 435	84 560	108 268	32
		1000 EUR	157 365	156 896	190 962	
	Polymere des Propylens oder anderer Olefine, in Primärformen	t	*	.	.	
2016 51 300	- Polypropylen, in Primärformen	t	*	516 063	541 618	20
	darunter zum Absatz bestimmt	t	.	.	.	20
		1000 EUR	369 317	407 068	470 719	
2016 51 500	- Propylencopolymere in Primär- formen; Polymere anderer Olefine, in Primärformen (z.B. Poly- isobutylene)	t	*	102 122	98 646	12
	darunter zum Absatz bestimmt	t	.	92 048	.	12
		1000 EUR	80 351	84 814	106 126	
	Polymere des Vinylacetats oder anderer Vinylester, in Primär- formen; andere Vinylpolymere, in Primärformen	t	*	.	.	
2016 52 300	- Polymere des Vinylacetats in wässriger Dispersion, in Primärformen	t	*	108 275	108 236	10
	darunter zum Absatz bestimmt	t	93 462	92 395	99 660	10
		1000 EUR	83 875	83 897	92 912	
2016 52 500	- Polymere des Vinylacetats (nicht in wässriger Dispersion), in Primärformen	t	*	.	.	6
	darunter zum Absatz bestimmt	t	.	.	.	6
		1000 EUR	.	.	.	
2016 52 700	- Polyvinylalkohole, auch nichthy- drolisierte Acetatgruppen enthal- tend; Polymere anderer Vinylester, in Primärformen; andere Vinyl- polymere, in Primärformen	t	*	58 006	56 022	10
	darunter zum Absatz bestimmt	t	43 560	39 207	39 468	10
		1000 EUR	104 796	109 711	111 343	
2016 53 500	Acrylpolymere, in Primärformen	t	*	.	.	4
	- Polymethyl-Methacrylat, in Primärformen	t	.	.	.	4
	darunter zum Absatz bestimmt	t	.	.	.	
	- Andere Acrylpolymere, in Primärformen	t	*	.	.	7
2016 53 905	- - als Klebstoff bestimmt	t	.	.	.	7
	darunter zum Absatz bestimmt	t	.	.	.	
		1000 EUR	.	.	.	
2016 53 908	- - Andere Acrylpolymere, a.n.g. darunter zum Absatz bestimmt	t	*	300 161	273 375	42
		t	274 044	249 086	283 242	40
		1000 EUR	383 418	381 602	454 953	
2016 54 500	Polyamide, in Primärformen	t	*	268 314	260 928	27
	- Polyamid-6, -11, -12, -6,6, -6,9, -6,10 oder -6,12, in Primärformen	t	.	217 895	209 879	27
	darunter zum Absatz bestimmt	t	463 107	495 989	552 159	
		1000 EUR				
2016 54 900	- Andere Polyamide, in Primärformen	t	*	47 035	47 782	11
	darunter zum Absatz bestimmt	t	37 062	38 730	43 710	10
		1000 EUR	84 832	100 642	119 317	
2016 55 500	Harnstoffharze, Thioharnstoffharze, Melaminharze in Primärformen	t	*	.	.	6
	- Harnstoffharze, Thioharnstoff- harze, in Primärformen	t	.	.	.	5
	darunter zum Absatz bestimmt	t	.	.	.	
		1000 EUR	.	.	.	
2016 55 700	- Melaminharze, in Primärformen	t	*	94 018	93 702	13
	darunter zum Absatz bestimmt	t	84 650	85 983	82 959	10
		1000 EUR	81 000	89 958	84 197	
2016 56 300	Andere Aminoharze, Phenolharze, Polyurethane, in Primärformen	t	*	.	.	11
	- Andere Aminoharze, in Primärformen	t	.	.	.	11
	darunter zum Absatz bestimmt	t	.	.	69 877	
		1000 EUR	.	.	127 603	
2016 56 505	- Phenolharze, in Primärformen	t	*	.	.	3
	- - als Klebstoff bestimmt	t	.	.	.	3
	darunter zum Absatz bestimmt	t	.	.	.	
		1000 EUR	.	.	.	
2016 56 508	- - Andere Phenolharze, a.n.g. darunter zum Absatz bestimmt	t	*	66 394	69 461	18
		t	61 686	65 297	70 538	16
		1000 EUR	79 463	84 702	100 879	

Melde-Nr.	Bezeichnung	Einheit	1. Vj 2010	4. Vj 2010	1. Vj 2011	1. Vj 2011 Anzahl der Unternehmen
1	2	3	4	5	6	7
2016 56 705	- Polyurethane, in Primärformen - - als Klebstoff bestimmt darunter zum Absatz bestimmt	t t 1000 EUR	* 10 788 28 129	10 894 . 31 438	11 190 . 37 832	11 10
2016 56 709	- - Andere Polyurethane, a.n.g. darunter zum Absatz bestimmt	t t 1000 EUR	* 270 768 226 143 378 858	278 279 236 690 397 042	301 003 256 930 450 958	49 49
2016 57 004	Silicone, in Primärformen - als Klebstoff und Dichtungsmasse bestimmt darunter zum Absatz bestimmt	t t 1000 EUR	* 14 153 14 153 52 085	12 473 12 473 54 390	11 035 11 035 57 274	12 12
2016 57 009	- Andere Silicone, a.n.g. darunter zum Absatz bestimmt	t t 1000 EUR	* 105 712 . 444 026	100 937 . 443 447	111 758 . 501 499	24 23
2016 59 200	Andere synthetische, natürliche oder modifizierte natürliche Polymere, a.n.g., in Primärformen; Ionenaustauscher auf Kunststoff- basis, in Primärformen - Petroleumharze, Cumaronharze, Indenharze oder Cumaron-Inden- Harze und Polyterpene, Poly- sulfide, Polysulfone und andere synthetische Polymere, in Primärformen darunter zum Absatz bestimmt	t t 1000 EUR	* 86 006 . 168 959	79 299 53 958 167 139	84 344 58 042 177 683	18 18
2016 59 400	- Cellulose und deren chemische Derivate, in Primärformen (z.B. Carboxymethylcellulose, Ethyl- cellulose, Celluloseester) darunter zum Absatz bestimmt	t t 1000 EUR	* 57 453 41 876 109 124	65 111 46 548 124 524	68 277 49 404 126 608	12 10
2016 59 600	- Natürliche Polymere (z.B. Alginsäure) und modifizierte natürliche Polymere (z.B. gehärtete Eiweißstoffe, chemische Derivate von Naturkautschuk), a.n.g., in Primärformen darunter zum Absatz bestimmt	t t 1000 EUR	* 1 724 . 7 999	1 976 . 10 906	3 882 . 15 122	7 6
2016 59 700	- Ionenaustauscher auf der Grund- lage von synthetischen oder natür- lichen Polymeren, in Primärformen darunter zum Absatz bestimmt	t t 1000 EUR	* 35 318 . 35 582	30 380 . 35 880	30 583 . 37 362	7 7
2017 10 500	Synthetischer Kautschuk und Faktis; Mischungen von Naturkautschukarten mit synthetischem Kautschuk, in Primärformen oder in Platten, Blättern oder Streifen - Latex darunter zum Absatz bestimmt	t t 1000 EUR	* 179 757 143 047 135 044	185 430 148 977 160 533	193 295 157 617 175 270	11 11
2017 10 900	- Anderer Kautschuk darunter zum Absatz bestimmt	t t 1000 EUR	* 193 513 135 187 127 077	182 355 131 229 158 658	191 208 136 398 171 196	15 15
2020 11 300	Schädlingsbekämpfungs- und Pflanzen- schutzmittel, Desinfektionsmittel Insektizide und Akarizide - auf der Grundlage von Chlorkohlenwasserstoffen	kg-Wirkstoffgewicht 1000 EUR	. . 202 329	. . 329 501	. . 207 709	2
2020 11 400	- auf der Grundlage von Carbamaten	kg-Wirkstoffgewicht 1000 EUR	4
2020 11 500	auf der Grundlage von Organo-Phosphaten	kg-Wirkstoffgewicht 1000 EUR	. 3 006	51 392 5 125	52 934 6 149	9
2020 11 600	- auf der Grundlage von Pyrethroiden	kg-Wirkstoffgewicht 1000 EUR	70 096 5 000	49 973 1 528	151 049 6 171	14
2020 11 900	- Andere Insektizide und Akarizide (einschl. solche auf der Grundlage von Mineralölen oder botanischer und biologischer Erzeugnisse)	kg-Wirkstoffgewicht 1000 EUR	2 316 178 105 157	532 981 .	1 978 683 120 043	17
2020 12 200	Herbizide - auf der Grundlage von Hormonen mit Phenoxygruppen	kg-Wirkstoffgewicht 1000 EUR	2
2020 12 300	- auf der Grundlage von Triazin	kg-Wirkstoffgewicht 1000 EUR	292 854	4
2020 12 400	- auf der Grundlage von Acetamiden	kg-Wirkstoffgewicht 1000 EUR	1 866 196 36 396	1 598 414 26 828	. 57 660	5

Melde-Nr.	Bezeichnung	Einheit	1. Vj 2010	4. Vj 2010	1. Vj 2011	1. Vj 2011 Anzahl der Unternehmen
1	2	3	4	5	6	7
2020 12 500	- auf der Grundlage von Carbamaten	kg-Wirkstoffgewicht 1000 EUR	.	.	.	4
2020 12 600	- auf der Grundlage von Dinitroanilinen	kg-Wirkstoffgewicht 1000 EUR	.	.	.	1
2020 12 700	- auf der Grundlage von Harnstoffen, Uracilen und Sulfonylharnstoffen	kg-Wirkstoffgewicht 1000 EUR	1 791 702	1 838 534	2 541 611	9
2020 12 900	- Andere Herbizide	kg-Wirkstoffgewicht 1000 EUR	9 675 647 172 635	4 555 752 63 004	9 181 801 198 266	6
2020 13 500	Keimhemmungsmittel und Pflanzenwuchsregulatoren - Keimhemmungsmittel	kg-Wirkstoffgewicht 1000 EUR	1 657 850 1 453	.	1 113	6
2020 13 700	- Pflanzenwuchsregulatoren	kg-Wirkstoffgewicht 1000 EUR	3 285 692 12 500	6 292	1 287 041 11 727	11
2020 14 300	Desinfektionsmittel - auf der Grundlage von Ammonium	kg-Wirkstoffgewicht 1000 EUR	1 333 510 9 177	762 854 7 963	1 607 722 9 263	20
2020 14 500	- auf der Grundlage von Halogenverbindungen	kg-Wirkstoffgewicht 1000 EUR	104 837 529	181 581 469	356 727 630	7
2020 14 900	- Andere Desinfektionsmittel	kg-Wirkstoffgewicht 1000 EUR	11 928 125 79 993	13 473 750 77 595	11 649 468 87 159	33
2020 15 150	Fungizide - Anorganische Erzeugnisse	kg-Wirkstoffgewicht 1000 EUR	.	3 764 375 4 975	4 256 672 7 239	6
2020 15 300	- auf der Grundlage von Dithiocarbamaten	kg-Wirkstoffgewicht 1000 EUR	1 942 013 16 298	1 911 970 12 116	1 687 447 15 543	6
2020 15 450	- auf der Grundlage von Benzimidazolen	kg-Wirkstoffgewicht 1000 EUR	.	.	.	2
2020 15 600	- auf der Grundlage von Triazolen, Diazolen	kg-Wirkstoffgewicht 1000 EUR	2 494 702 76 635	2 405 967 45 858	2 936 907 100 761	7
2020 15 750	- auf der Grundlage von Diazinen oder Morpholinen	kg-Wirkstoffgewicht 1000 EUR	.	427 532	.	2
2020 15 900	- Andere Fungizide	kg-Wirkstoffgewicht 1000 EUR	5 475 962 175 960	3 437 452 78 445	6 652 307 156 425	14
2020 19 300	Sonstige Pestizide und andere agrochemische Erzeugnisse - Erzeugnisse, die eine oder mehrere der folgenden Substanzen enthalten: Aldrin, Binaparacryl, Camphechlor, Captafol, Chlordan, Chlordimeform, Chlorbenzilat, trichlor, Dielldrin, Dinoseb, seine Salze oder Ester; Ethylen-dibromid, Ethylendichlorid usw.	kg-Wirkstoffgewicht 1000 EUR	-	.	.	1
2020 19 803	- Rotendizide - - Antikoagulierend wirkende Rodentizide	kg-Wirkstoffgewicht 1000 EUR	.	2 995	62 219 3 312	7
2020 19 805	- - Andere Rodentizide	kg-Wirkstoffgewicht 1000 EUR	.	.	.	2
2020 19 809	- - Andere ähnliche Erzeugnisse	kg-Wirkstoffgewicht 1000 EUR	2 950 903 17 250	5 667 258 32 117	3 902 334 27 089	9
2030 11 501	Anstrichmittel, Druckfarben u. Kitte Anstrichfarben und Lacke auf der Grundlage von synthetischen oder chemisch modifizierten natürlichen Polymeren, in einem wässrigen Medium dispergiert oder gelöst - Anstrichfarben und Lacke auf der Grundlage von Acryl- oder Vinylpolymeren, in einem wässrigen Medium dispergiert oder gelöst - - Anstrichfarben für den Innenanstrich	t 1000 EUR	158 944 145 182	139 081 133 359	165 894 155 480	51
2030 11 503	- - Anstrichfarben für den Außenanstrich	t 1000 EUR	25 969 34 010	22 525 33 167	29 135 38 327	49
2030 11 505	- - Andere Anstrichfarben (z.B. Grundierungen)	t 1000 EUR	16 552 30 305	15 327 29 521	17 595 33 654	50
2030 11 507	- - Lacke, Dispersionslackfarben	t 1000 EUR	30 123 79 058	28 960 69 808	32 769 83 508	62

Melde-Nr.	Bezeichnung	Einheit	1. Vj 2010	4. Vj 2010	1. Vj 2011	1. Vj 2011 Anzahl der Unternehmen
1	2	3	4	5	6	7
2030 11 701	- Anstrichfarben und Lacke auf der Grundlage von anderen synthetischen oder chemisch modifizierten natürlichen Polymeren, in einem wässrigen Medium dispergiert oder gelöst - - Anstrichfarben und Lacke auf der Grundlage von Alkydharzen	t 1000 EUR	5 674 20 297	6 460 23 448	6 816 25 501	21
2030 11 702	- - Anstrichfarben und Lacke, elektrophoretische Lacke	t 1000 EUR	3 346 7 602	3 149 7 160	3 786 8 622	9
2030 11 703	- - Anstrichfarben auf der Grundlage von Wasserglas, Silikat-anstrichfarben	t 1000 EUR	5 723 9 191	6 069 12 121	6 842 11 110	22
2030 11 704	- - Anstrichfarben und Lacke auf der Grundlage von Phenol-, Harnstoff- oder Melaminharzen	t 1000 EUR	178 841	210 1 068	223 1 091	6
2030 11 705	- - Anstrichfarben und Lacke auf der Grundlage von anderen synthetischen Polymeren	t 1000 EUR	17 658 75 894	19 708 86 404	22 678 101 060	48
2030 11 706	- - Anstrichfarben und Lacke auf der Grundlage von anderen chemisch modifizierten natürlichen Polymeren	t 1000 EUR	570 2 789	536 3 057	691 3 665	7
2030 11 707	- - Anstrichfarben und Lacke auf der Grundlage von Siliconharzen (SHF)	t 1000 EUR	770 2 475	1 147 4 342	1 069 3 748	7
2030 12 250	Anstrichfarben und Lacke auf der Grundlage von synthetischen oder chemisch modifizierten natürlichen Polymeren, in einem nichtwässrigem Medium gelöst oder dispergiert; Lösungen der o.a. Polymeren, Anteil an organ. Lösemitteln über 50 GHT - Anstrichfarben und Lacke auf der Grundlage von Polyestern, in einem nichtwässrigem Medium dispergiert oder gelöst; Lösungen von Polyestern mit einem Anteil an organischen Lösemitteln über 50 GHT - - Lösungen auf der Grundlage von Polyestern mit einem Anteil an flüchtigen organischen Lösemitteln über 50 GHT (ohne Anstrichfarben und Lacke)	t 1000 EUR	748 3 079	560 2 719	1 559 5 097	6
2030 12 290	- - Anstrichfarben und Lacke auf der Grundlage von Polyestern (ohne Alkydharze), in einem nichtwässrigen Medium dispergiert oder gelöst	t 1000 EUR	17 493 74 754	17 161 71 953	19 185 79 788	28
2030 12 300	- Lösungen auf der Grundlage von Acryl- oder Vinylpolymeren mit einem Anteil an flüchtigen organischen Lösemitteln über 50 GHT (ohne Anstrichfarben und Lacke)	t 1000 EUR	14 307	3 146 11 993	17 396	11
2030 12 505	- Anstrichfarben und Lacke auf der Grundlage von Acryl- oder Vinylpolymeren, in einem nichtwässrigen Medium dispergiert oder gelöst - - Anstrichfarben und Lacke auf der Grundlage von Acrylpolymeren	t 1000 EUR	9 275 41 888	10 340 44 459	10 250 45 269	45
2030 12 507	- - Anstrichfarben und Lacke auf der Grundlage von Vinylpolymeren	t 1000 EUR	5 265 17 529	4 814 18 878	5 951 21 660	41
2030 12 700	- Lösungen auf der Grundlage von anderen synthetischen o. chemisch modifizierten natürlichen Polymeren mit einem Anteil an flüchtigen organischen Lösemitteln über 50 GHT (ohne Anstrichfarben und Lacke)	t 1000 EUR	10 442 47 086	11 609 50 682	11 923 52 768	28
2030 12 901	- Anstrichfarben und Lacke auf der Grundlage von anderen synthetischen oder chemisch modifizierten natürlichen Polymeren - - Festkörperreiche Lacke, High Solids (maximal 30% organische Lösemittel)	t 1000 EUR	7 964 30 020	9 229 35 338	10 639 38 843	30
2030 12 902	- - Anstrichfarben und Lacke auf der Grundlage von Alkydharzen, lufttrocknend	t 1000 EUR	14 523 49 344	12 586 44 107	18 209 62 059	71

Melde-Nr.	Bezeichnung	Einheit	1. Vj 2010	4. Vj 2010	1. Vj 2011	1. Vj 2011 Anzahl der Unternehmen
1	2	3	4	5	6	7
2030 12 903	- - Anstrichfarben und Lacke auf der Grundlage von Alkydharzen, wärmetrocknend	t 1000 EUR	3 087 11 332	3 315 11 678	3 404 12 487	20
2030 12 905	- - Anstrichfarben und Lacke auf der Grundlage von Cellulosenitrat	t 1000 EUR	4 340 13 750	3 895 13 042	4 480 14 658	47
2030 12 906	- - Anstrichfarben und Lacke auf der Grundlage von Phenol-, Harnstoff- oder Melaminharzen	t 1000 EUR	5 420 12 240	4 857 8 376	3 112 6 712	19
2030 12 907	- - Anstrichfarben und Lacke auf der Grundlage von Epoxidharzen	t 1000 EUR	14 277 45 828	16 504 55 006	16 653 56 121	68
2030 12 908	- - Anstrichfarben und Lacke auf der Grundlage von Polyurethanharzen	t 1000 EUR	13 860 76 135	14 303 77 755	15 352 85 986	73
2030 12 909	- - Andere Anstrichfarben und Lacke auf der Grundlage von anderen synthetischen oder chemisch modifizierten natürlichen Polymeren	t 1000 EUR	11 885 52 582	9 700 46 739	10 424 52 765	81
2030 21 300	Zubereitete Pigmente, Trübungsmittel, Farben, Schmelzglasuren, Engoben, flüssige Glanzmittel usw. für die Keramik-, Emaillier- oder Glasindustrie; Glasfritte u.a. Glas in Form von Pulver, Granalien, Schuppen oder Flocken	t 1000 EUR	6 176 20 984	6 337 22 698	8 060 29 455	12
2030 21 500	- Schmelzglasuren und andere verglasbaren Massen, Engoben u.ä. Zubereitungen für die Keramik-, Emaillier- oder Glasindustrie	t 1000 EUR	2 577 10 080	2 233 7 620	. 9 541	6
2030 21 700	- Flüssige Glanzmittel u.ä. Zubereitungen für die Keramik-, Emaillier- oder Glasindustrie; Glasfritte und anderes Glas in Form von Pulver, Granalien, Schuppen oder Flocken (z.B. Überfangglas)	t 1000 EUR	74 9 784	377 37 864	203 .	6
2030 22 130	- - Anstrichfarben und Lacke auf der Grundlage von trocknenden Ölen	t 1000 EUR	1 416 11 569	1 591 14 093	1 799 15 798	12
2030 22 151	- - - Zubereitete Pulverlacke	t 1000 EUR	16 082 55 409	15 705 65 433	17 303 74 321	13
2030 22 153	- - - Anstrichfarben und Lacke auf der Grundlage von Bitumen oder Teer	t 1000 EUR	932 2 915	1 469 4 364	1 417 4 713	12
2030 22 155	- - - Anstrichfarben und Lacke auf der Grundlage von Schellack, natürlichen Gummen oder Harzen usw.	t 1000 EUR	943 2 267	677 1 748	861 2 333	9
2030 22 157	- - - Zubereitete Wasserpigmentfarben für die Lederindustrie	t 1000 EUR	163 577	126 524	172 633	3
2030 22 200	- Zubereitete Sikkative	t 1000 EUR	12 .	10 .	9 .	3
2030 22 300	- Prägefolien zum Bedrucken von Bucheinbänden, Hutschweißbändern und dergleichen	t 1000 EUR	4
2030 22 400	- Pigmente (einschl. Metallpulver und -flitter), in nichtwässrigen Medien dispergiert, zum Herstellen von Anstrichfarben; Färbemittel und andere Farbmittel, i.A.E.	t 1000 EUR	6 476 29 529	4 859 24 909	5 564 29 877	12

Melde-Nr.	Bezeichnung	Einheit	1. Vj 2010	4. Vj 2010	1. Vj 2011	1. Vj 2011 Anzahl der Unternehmen
1	2	3	4	5	6	7
2030 22 530	- Kitte; Spachtelmassen für Anstreicherarbeiten - - Glaserkitt, Harzzement u.a. Kitte	t 1000 EUR	26 117 52 001	27 025 57 909	27 399 62 032	19
2030 22 550	- - Spachtelmassen für Anstreicherarbeiten	t 1000 EUR	32 308 27 272	39 947 28 695	36 491 30 659	30
2030 22 601	- Nichtfeuerfeste Spachtel- und Verputzmassen für Fassaden, Innenwände, Fußböden, Decken und dergl. - - Kunstharzgebundene Putze für Fassaden, Innenwände und Decken	t 1000 EUR	20 777 20 535	29 842 31 079	26 146 27 336	21
2030 22 603	- - Silicatgebundene Putze für Fassaden, Innenwände und Decken	t 1000 EUR	6 996 4 919	10 671 7 449	7 245 5 657	10
2030 22 604	- - Siliconharzgebundene Putze für Fassaden, Innenwände und Decken (SHP)	t 1000 EUR	3 330 4 194	5 977 7 407	5 051 6 293	7
2030 22 605	- - Andere Putze für Fassaden, Innenwände und Decken	t 1000 EUR	5 524 4 245	6 598 4 551	6 715 4 874	9
2030 22 607	- - Spachtel- und Verputzmassen für Fußböden, mit Wasser abbindend	t 1000 EUR	73 881 49 387	73 555 48 905	79 499 53 347	11
2030 22 609	- - Andere Spachtel- und Verputzmassen für Fußböden	t 1000 EUR	10 505 15 808	15 135 20 781	11 269 20 845	17
2030 22 730	- Zusammengesetzte organische Löse- und Verdünnungsmittel und Zubereitungen zum Entfernen von Farben oder Lacken - - auf der Grundlage von Butylacetat	t 1000 EUR	3 373 10 238	3 356 10 511	3 783 11 668	30
2030 22 793	- - Zubereitungen zum Entfernen von Farben und Lacken, andere zusammengesetzte organische Löse- und Verdünnungsmittel, a.n.g. - - - Zubereitungen zum Entfernen von Farben und Lacken (Abbeizer)	t 1000 EUR	8 679 4 763	6 152 4 473	7 294 5 333	17
2030 22 799	- - - Andere zusammengesetzte organische Löse- und Verdünnungsmittel, a.n.g.	t 1000 EUR	39 472 56 388	42 193 62 549	41 815 65 235	106
2030 23 500	Farben für Kunstmaler, für den Unterricht, für die Plakatmalerei, für Farbtönungen, zur Unterhaltung u.ä. Farben, in Täfelchen, tuben o.ä. Aufmachungen - in Zusammenstellungen	t 1000 EUR	120 3 377	134 3 948	179 4 596	3
2030 23 700	- nicht in Zusammenstellungen	t 1000 EUR	519 8 520	479 7 708	423 7 631	7
2030 24 500	Druckfarben - Schwarze Druckfarben	t 1000 EUR	25 874 57 716	30 658 67 200	26 180 61 129	15
2030 24 700	- Andere Druckfarben	t 1000 EUR	113 371 333 683	130 411 377 668	115 098 344 452	25
2041 10 000	Seifen, Wasch-, Reinigungs- und Poliermittel - Glycerin, roh; Glycerinwasser und Glycerinunterlaugen darunter zum Absatz bestimmt	t t 1000 EUR	* 32 378 3 407	33 553 . 4 964	36 353 . 5 555	12 12
2041 20 200	Organische grenzflächenaktive Stoffe (ohne Seifen) - anionisch wirkend darunter zum Absatz bestimmt	t t 1000 EUR	* 143 301 128 254 115 732	138 880 125 041 136 974	146 018 130 782 158 023	22 21
2041 20 300	- kationisch wirkend darunter zum Absatz bestimmt	t t 1000 EUR	* 31 144	. . 35 958	15 15
2041 20 500	- nicht ionogen wirkend darunter zum Absatz bestimmt	t t 1000 EUR	* 116 555 105 460 168 952	109 068 99 584 199 197	117 648 107 353 228 271	26 26
2041 20 900	- Andere organische grenzflächenaktive Stoffe darunter zum Absatz bestimmt	t t 1000 EUR	* 35 590 29 296 32 497	28 846 23 842 31 479	30 128 25 362 34 787	15 15

Melde-Nr.	Bezeichnung	Einheit	1. Vj 2010	4. Vj 2010	1. Vj 2011	1. Vj 2011 Anzahl der Unternehmen
1	2	3	4	5	6	7
2041 31 200	Seifen; organische grenzflächenaktive Erzeugnisse und Zubereitungen in Form von Tafeln, Riegeln, geformten Stücken oder Figuren und Papier, Watte, Filz u.ä., mit Seife oder Reinigungsmitteln getränkt oder überzogen (ausgenommen zur Körperpflege und für medizinische Zwecke); Seifen in anderen Formen	t	3 673	3 810	3 832	6
	- Seifen, organische grenzflächenaktive Erzeugnisse und Zubereitungen in Form von Tafeln, Riegeln, geformten Stücken oder Figuren und Papier, Watte, Filz u.ä., mit Seife oder Reinigungsmitteln getränkt oder überzogen (ausgenommen zur Körperpflege und für medizinische Zwecke)	1000 EUR	5 265	6 039	6 300	
2041 31 500	- Seifen, in Form von Flocken, Körner oder Pulver	t	1 378	1 659	1 435	4
	- Seifen in anderen Formen	1000 EUR	1 497	2 181	1 750	
2041 31 803	- - flüssig und pastenförmig, zur Körperpflege	t	23 297	29 043	33 264	45
		1000 EUR	28 515	35 089	39 233	
2041 31 809	- - nicht zur Körperpflege	t	1 655	2 005	1 998	17
		1000 EUR	2 227	2 478	2 535	
2041 32 400	Grenzflächenaktive Zubereitungen, zubereitete Waschmittel und Waschhilfsmittel, zubereitete Reinigungsmittel, auch Seife enthaltend	t	6 032	5 164	4 979	18
	- Grenzflächenaktive Zubereitungen (ohne Seifen), i.A.E.	1000 EUR	12 232	13 093	11 636	
	- Zubereitete Waschmittel, Waschhilfsmittel und zubereitete Reinigungsmittel, auch Seife enthaltend, i.A.E.					
2041 32 523	- - Universalwaschmittel, i.A.E.	t	44 915	29 200	23 056	24
	- - - flüssig	1000 EUR	27 524	20 367	17 822	
2041 32 529	- - - Andere Universalwaschmittel	t	29 495	25 127	30 853	17
	- - - Feinwaschmittel, i.A.E.	1000 EUR	36 158	31 690	39 679	
2041 32 533	- - - flüssig	t	9 720	8 308	4 977	13
		1000 EUR	10 530	8 888	6 215	
2041 32 539	- - - Andere Spezialwaschmittel	t	5 179	4 062	5 344	14
	- - Geschirrspülmittel, i.A.E.	1000 EUR	7 360	6 190	7 628	
2041 32 573	- - - Klarspüler	t	2 563	1 003	680	14
		1000 EUR	2 069	1 395	1 180	
2041 32 575	- - - Handgeschirrspülmittel	t	16 001	16 650	20 071	34
		1000 EUR	15 821	15 569	19 022	
2041 32 577	- - - Maschinengeschirrspülmittel	t	55 076	55 034	54 922	25
	- - - Maschinengeschirrspülmittel	1000 EUR	85 454	85 329	81 599	
	- - Andere zubereitete Waschmittel, Waschhilfsmittel und Reinigungsmittel, i.A.E.					
2041 32 591	- - - Stärken, Steifen u.a. Waschhilfsmittel	t	38 364	24 918	25 735	23
		1000 EUR	23 096	23 433	26 099	
2041 32 592	- - - Wasch- und Reinigungsmittel für Teppiche, i.A.E.	t	1 742	1 745	1 694	12
		1000 EUR	2 457	2 253	2 128	
2041 32 593	- - - Wasch- und Reinigungsmittel für andere Fußbodenbeläge, i.A.E.	t	11 882	11 673	10 474	26
		1000 EUR	19 113	18 500	18 099	
2041 32 594	- - - Autowaschmittel, i.A.E.	t	4 242	3 087	4 557	15
		1000 EUR	8 160	5 142	8 461	
2041 32 595	- - - Fensterputzmittel, i.A.E.	t	8 351	6 496	7 305	25
		1000 EUR	7 814	6 094	7 962	
2041 32 596	- - - WC-Reinigungsmittel, i.A.E.	t	19 140	19 768	20 730	28
		1000 EUR	23 679	22 947	23 946	
2041 32 597	- - - Andere Reinigungsmittel, flüssig	t	40 396	35 318	47 084	57
		1000 EUR	45 716	38 629	47 731	
2041 32 598	- - - Andere Reinigungsmittel, nicht flüssig	t	.	.	.	14
		1000 EUR	.	.	.	
2041 32 600	- Grenzflächenaktive Zubereitungen (ohne Seifen), n.A.E.	t	24 952	21 333	25 389	35
		1000 EUR	40 075	38 650	48 493	

Melde-Nr.	Bezeichnung	Einheit	1. Vj 2010	4. Vj 2010	1. Vj 2011	1. Vj 2011 Anzahl der Unternehmen
1	2	3	4	5	6	7
2041 32 720	- Zubereitete Waschmittel, Waschhilfsmittel und zubereitete Reinigungsmittel, auch Seife enthaltend, n.A.E. - - Wasch- und Reinigungsmittel für Teppiche, n.A.E.	t 1000 EUR	246 327	152 231	254 348	5
2041 32 730	- - Wasch- und Reinigungsmittel für andere Fußbodenbeläge, n.A.E.	t 1000 EUR	16 057 34 290	15 903 30 494	17 722 35 128	14
2041 32 740	- - Autowaschmittel, n.A.E.	t 1000 EUR	3 203 5 280	4 452 6 885	5 699 8 003	20
2041 32 750	- - Fensterputzmittel, n.A.E.	t 1000 EUR	596 795	770 973	765 908	8
2041 32 770	- - WC-Reinigungsmittel, n.A.E.	t 1000 EUR	1 572 2 702	1 774 3 006	1 561 2 798	8
2041 32 791	- - - Andere zubereitete Waschmittel, Waschhilfsmittel und zubereitete Reinigungsmittel, auch Seife enthaltend, n.A.E. - - - Andere Haushaltsreiniger, n.A.E.	t 1000 EUR	3 427 2 833	6 839 4 638	2 353 2 801	17
2041 32 792	- - - Universalwaschmittel, n.A.E.	t 1000 EUR	1 282 1 532	1 589 1 847	1 291 1 532	7
2041 32 793	- - - Spezialwaschmittel, n.A.E.	t 1000 EUR	.	.	.	4
2041 32 794	- - - Geschirrspülmittel, n.A.E.	t 1000 EUR	1 748 2 264	2 646 2 677	3 316 2 674	11
2041 32 795	- - - Waschhilfsmittel, n.A.E.	t 1000 EUR	1 583 1 306	1 572 1 384	625 868	9
2041 32 796	- - - Reinigungs- und Entfettungsmittel für technische Zwecke, n.A.E.	t 1000 EUR	17 567 26 708	17 507 28 621	19 203 29 859	33
2041 32 797	- - - Reinigungsmittel für die Ernährungswirtschaft	t 1000 EUR	29 185 29 410	30 201 31 587	30 574 32 270	16
2041 32 798	- - - Andere Industriereiniger, a.n.g., auch flüssig	t 1000 EUR	16 065 28 418	17 307 30 862	18 862 33 768	43
2041 41 000	Zubereitungen zum Parfümieren oder Desodorieren von Räumen, duftende Zubereitungen für religiöse Zeremonien	1000 EUR	14 411	13 839	12 929	18
2041 42 700	Künstliche Wachse und zubereitete Wachse - Polyethylenglykolwachs darunter zum Absatz bestimmt	t 1000 EUR	17 566 18 632	17 797 22 422	19 710 29 723	3 3
2041 42 800	- Andere künstliche Wachse und zubereitete Wachse (einschl. Siegelack und chemisch modifiziertes Montanwachs) darunter zum Absatz bestimmt	t 1000 EUR	49 934 91 488	49 096 102 174	52 519 114 905	20 20
2041 43 303	Schuh- und Lederpflegemittel; Möbel- und Bohnerwachs; Autopflegemittel; Polier- und Scheuermittel - Schuhcreme u.ä. Schuh- oder Lederpflegemittel - - Schuhcreme u.ä. Schuhpflegemittel	t 1000 EUR	1 755 16 316	2 158 18 679	1 788 16 310	4
2041 43 305	- - Lederpflegemittel	t 1000 EUR	457 4 440	718 7 454	544 5 999	13
2041 43 505	- Möbel- und Bohnerwachs und ähnliche Zubereitungen - - für Böden	t 1000 EUR	1 174 3 140	996 2 767	1 085 3 024	20
2041 43 507	- - für Möbel	t 1000 EUR	374 886	383 878	347 895	13
2041 43 705	- Poliermittel für Karosserien u.ä. Autopflegemittel (ohne Poliermittel für Metall) - - Lackpflegemittel für Autos	t 1000 EUR	1 567 8 269	639 3 529	869 5 167	10
2041 43 707	- - Poliermittel für Autos	t 1000 EUR	106 757	81 721	181 1 013	8
2041 43 709	- - Andere Autopflegemittel	t 1000 EUR	374 1 673	199 1 145	708 2 482	8

Melde-Nr.	Bezeichnung	Einheit	1. Vj 2010	4. Vj 2010	1. Vj 2011	1. Vj 2011 Anzahl der Unternehmen
1	2	3	4	5	6	7
2041 43 830	- Polier- und Pflegemittel für Metall, Glas - - Zubereitungen zum Polieren von Metall	t 1000 EUR	5 191 9 460	6 332 10 613	6 381 11 276	12
2041 43 890	- - Andere Polier-, Pflegemittel u.ä. Zubereitungen	t 1000 EUR	1 279 6 098	1 277 7 460	1 849 5 486	16
2041 44 000	Scheuermittel (Pasten, Pulver u.ä. Zubereitungen, ohne Polierpasten)	t 1000 EUR	583 1 475	604 1 714	677 1 619	13
2042 11 500	Körperpflegemittel und Duftstoffe Duftstoffe und -wässer - Duftstoffe (Parfums)	l 1000 EUR	172 505 12 377	313 219 12 678	251 664 8 886	13
2042 11 700	- Duftwässer (Toilettewässer, EdT, EdC)	l 1000 EUR	624 035 31 181	1 026 899 43 097	807 392 25 641	22
2042 12 500	Schminkmittel (Make-up) - für die Lippen	1000 EUR	54 815	54 346	61 192	20
2042 12 700	- für die Augen	1000 EUR	22 849	25 198	28 865	17
2042 13 001	Zubereitungen zur Hand- oder Fußpflege - zur Handpflege	kg 1000 EUR	2 557 156 20 598	4 655 931 20 001	3 234 874 17 661	51
2042 13 005	- zur Nagelpflege	kg 1000 EUR	582 240 8 766	515 155 6 795	576 646 8 908	18
2042 13 007	- zur Fußpflege	kg 1000 EUR	1 095 647 9 787	1 134 449 9 566	1 032 935 9 405	30
2042 14 000	Puder, lose oder fest, zur Schönheits- oder Körperpflege	kg 1000 EUR	144 272 7 129	134 504 6 002	112 143 5 183	9
2042 15 001	Andere Zubereitungen zur Schönheitspflege - Schminkmittel (Make-up) für das Gesicht	kg 1000 EUR	2 962 921 49 033	2 200 244 36 906	2 663 785 44 282	24
2042 15 002	- Gesichtereinigungsmittel (einschl. Make-up-Entferner)	kg 1000 EUR	5 490 560 26 207	5 212 348 24 189	6 029 510 29 077	35
2042 15 003	- Wässer, Cremes, Spezialbehandlungsmittel zur Gesichtspflege	kg 1000 EUR	14 995 442 158 392	14 036 563 163 775	14 906 295 162 241	67
2042 15 005	- Wässer, Cremes zur Körperpflege (einschl. solcher für Kleinkinder)	kg 1000 EUR	25 910 042 153 988	24 637 344 151 901	25 888 400 151 282	72
2042 15 007	- Sonnenschutzmittel	kg 1000 EUR	3 266 037 39 361	1 274 506 11 036	4 224 922 44 739	36
2042 15 009	- Andere Zubereitungen zur Schönheitspflege	kg 1000 EUR	2 587 032 13 925	3 173 228 16 671	3 068 832 18 782	38
2042 16 305	Haarwaschmittel, Dauerwellmittel und Haarlacke - Haarwaschmittel (Shampoo) - - Flüssige Haarwaschmittel	l 1000 EUR	25 658 146 63 013	35 233 840 81 844	36 934 345 92 213	48
2042 16 309	- - Andere Haarwaschmittel	kg 1000 EUR	. .	1 351 226 3 455	402 236 1 960	7
2042 16 500	- Dauerwellmittel und Entkrausungsmittel (Zubereitungen zur Haar-dauerverformung)	kg 1000 EUR	217 277 979	163 759 806	. 1 251	7
2042 16 700	- Haarsprays (Haarlacke)	kg 1000 EUR	12 851 226 49 452	13 120 384 42 843	10 838 345 38 227	18
2042 17 002	Andere zubereitete Haarbehandlungsmittel - Haarkonditionierungsmittel	kg 1000 EUR	6 994 140 26 072	9 763 974 24 846	10 221 851 25 967	20
2042 17 003	- Haarfestiger, flüssig und als Schaum	kg 1000 EUR	3 621 312 12 691	5 589 164 18 764	5 011 442 19 076	15
2042 17 005	- Haarcremes, Brillantine	kg 1000 EUR	99 232 765	178 387 1 168	162 611 1 237	7
2042 17 007	- Tönungsshampoo, Haarfärbemittel, Haarbleichmittel	kg 1000 EUR	13 171 957 62 945	15 101 450 68 790	15 700 692 77 776	9
2042 17 009	- Andere zubereitete Haarbehandlungsmittel, a.n.g.	kg 1000 EUR	18 483 992 53 826	13 947 810 46 879	13 894 782 53 508	31
2042 18 500	Zubereitete Zahn- und Mundpflege-mittel (einschl. Haftpuder und -pasten für Zahnprothesen) - Zahnputzmittel	kg 1000 EUR	23 440 044 39 833	21 419 196 39 674	24 315 362 44 102	24

Melde-Nr.	Bezeichnung	Einheit	1. Vj 2010	4. Vj 2010	1. Vj 2011	1. Vj 2011 Anzahl der Unternehmen
1	2	3	4	5	6	7
2042 18 900	- Andere zubereitete Zahn- und Mundpflegemittel (einschl. Zahnseide, Haftpuder und -pasten für Zahnprothesen)	kg 1000 EUR	10 054 249 39 694	13 059 174 45 214	13 037 308 48 856	17
	Zubereitete Rasiermittel; Körperdesodorierungs- und Antitranspirationsmittel; zubereitete Bad- und Duschzusätze; zubereitete Riech-, Körperpflege- oder Schönheitsmittel, a.n.g.					
	- Seifen, organische grenzflächenaktive Erzeugnisse und Zubereitungen in Form von Tafeln, Riegeln und Figuren und Papier, Watte, Filz u.ä. mit Seife oder Reinigungsmitteln getränkt oder überzogen, zur Körperpflege (einschl. zu med. Zwecken)					
2042 19 153	- - Rasierseifen	t 1000 EUR	230 833	188 812	224 807	3
2042 19 158	- - Andere Seifen, organische grenzflächenaktive Erzeugnisse und Zubereitungen in Form von tafeln, Riegeln o.a. Figuren und Papier, Watte, Filz u.ä., mit Seife oder Reinigungsmitteln getränkt oder überzogen, zur Körperpflege (einschl. zu medizinischen Zwecken)	t 1000 EUR	41 716 34 991	39 195 34 656	47 491 38 016	14
2042 19 300	- Organisch grenzflächenaktive Erzeugnisse und Zubereitungen zum Waschen der Haut, in Form einer Flüssigkeit oder Creme, auch ohne Gehalt an Seife, i.A.E.	t 1000 EUR	2 492 5 184	3 102 7 753	2 355 6 905	9
	- Zubereitete Rasiermittel (einschl. Vor- und Nachbehandlungsmitteln)					
2042 19 451	- - als Wasser (Pre- und After-Shave-Lotionen)	1000 EUR	7 522	9 757	8 333	23
2042 19 453	- - als Cremes und andere Mittel (Rasiercreme und Rasierschaum)	1000 EUR	18 764	19 661	19 191	16
2042 19 600	- Körperdesodorierungs- und Antitranspirationsmittel	1000 EUR	44 018	36 648	42 762	30
	- Parfümierte Badesalze u.a. Bad- und Duschzusätze					
2042 19 751	- - Schaum- und Cremebäder	1000 EUR	22 356	18 205	17 750	36
2042 19 755	- - Duschbäder	1000 EUR	64 258	66 711	79 517	46
2042 19 759	- - Parfümierte Badesalze u.a. Badezusätze, a.n.g.	1000 EUR	44 649	53 634	46 954	17
	- Zubereitete Riech-, Körperpflege- und Schönheitsmittel, a.n.g.					
2042 19 901	- - Zubereitungen für Kleinkinder (ohne Haarwaschmittel, Cremes, Puder und Desinfektionsmittel)	kg 1000 EUR	2 789 500 .	2 636 898 18 072	2 971 367 22 496	8
2042 19 903	- - Zubereitungen zur Körperintimpflege; Haarentfernungsmittel; andere zubereitete Riech-, Körperpflege- oder Schönheitsmittel, a.n.g.	kg 1000 EUR	1 596 141 11 981	1 779 998 11 920	2 481 716 12 257	29
	Pyrotechnische Erzeugnisse					
	Schießpulver und andere zubereitete Sprengstoffe					
2051 11 300	- Schießpulver	t 1000 EUR	.	.	.	1
2051 11 501	- Andere zubereitete Sprengstoffe für zivile Zwecke	t 1000 EUR	12 692 11 878	11 820 13 858	11 327 13 617	8
	Sicherheitszündschnüre; Sprengzündschnüre; Zündhütchen; Sprengkapseln; Zünder; elektrische Sprengzünder					
2051 12 500	- Sicherheitszündschnüre; Sprengzündschnüre	km 1000 EUR	.	.	.	2
2051 12 701	- Zündhütchen, Zünder, Sprengkapseln, elektrische Sprengzünder für zivile Zwecke	1000 St 1000 EUR	21 510 .	17 988 .	22 136 .	4
2051 13 000	Feuerwerkskörper	t 1000 EUR	1 392	.	.	3

Melde-Nr.	Bezeichnung	Einheit	1. Vj 2010	4. Vj 2010	1. Vj 2011	1. Vj 2011 Anzahl der Unternehmen
1	2	3	4	5	6	7
2051 14 000	Signalraketen, Raketen zum Wetterschießen u. dgl., Knallkörper u.a. pyrotechnische Artikel	t 1000 EUR	335 7 101	439 .	338 11 295	3
2051 20 000	Zündhölzer (ohne Feuerwerkskörper u.a. pyrotechnische Artikel)	kg 1000 EUR	- -	- -	- -	-
2052 10 200	Klebstoffe Leime und andere zubereitete Klebstoffe - Caseinleime in allen Verpackungsgrößen	t 1000 EUR	1
2052 10 400	- Andere Leime tierischen Ursprungs in allen Verpackungsgrößen (z.B. Knochenleim, Hausenblase)	t 1000 EUR	1
2052 10 600	- Leime auf der Grundlage von Stärken, Dextrinen oder anderen modifizierten Stärken	t 1000 EUR	4 238 3 877	4 295 3 785	4 417 3 877	8
2052 10 801	- Andere zubereitete Leime und Klebstoffe, auch i.A.E.	t 1000 EUR	3
2052 10 802	- - Pflanzliche Klebstoffe	t 1000 EUR	3
2052 10 802	- - Synthetische Klebstoffe, wasserlöslich in wässriger Emulsion oder Dispersion	t 1000 EUR	116 706 132 547	125 067 134 092	131 987 143 154	38
2052 10 803	- - Synthetische Klebstoffe in organischen Lösemitteln	t 1000 EUR	11 109 39 286	11 684 42 396	12 126 48 165	20
2052 10 804	- - Schmelzklebstoffe	t 1000 EUR	27 846 50 596	29 928 54 950	30 980 61 553	13
2052 10 808	- - Andere zubereitete Leime und Klebstoffe, a.n.g.	t 1000 EUR	30 723 97 305	33 363 112 558	37 399 128 760	31
2053 10 200	Etherische Öle - Etherische Öle	t 1000 EUR	4 555 24 794	4 007 27 726	4 001 36 795	13
2053 10 300	- Resinoide	t 1000 EUR	2
2053 10 500	- Konzentrate etherischer Öle in Fetten, Ölen, Wachsen u.ä; terpenhaltige Nebenerzeugnisse aus etherischen Ölen; destillierte aromatische Wässer und wässrige Lösungen etherischer Öle	t 1000 EUR	. .	463 .	356 .	8
2053 10 750	- Mischungen von Riechstoffen (einschl. alkoholischer Lösungen) - - für die Lebensmittel- oder Getränkeindustrie	t 1000 EUR	17 594 163 999	17 050 149 337	18 327 176 190	21
2053 10 790	- - für andere industrielle Zwecke	t 1000 EUR	19 586 127 974	18 998 129 791	19 643 140 931	18
2059 11 300	Sonstige chem. Erzeugnisse, a.n.g. Fotochemische Erzeugnisse Lichtempfindliche fotografische Platten, Filme und Papiere, Pappen u. Spinnstoffwaren, nicht belichtet - Platten und Planfilme aus Stoffen aller Art (ohne Papier, Pappe, Spinnstoffe) (einschl. sensibilisierter Druckformen), nicht belichtet, auch in Kassetten	m² 1000 EUR	33 461 689 150 213	30 869 177 147 351	34 037 153 154 813	7
2059 11 500	- Filme in Rollen, nicht belichtet, aus Stoffen aller Art (ohne Papier, Pappe oder Spinnstoffe); Sofortbild-Rollfilme, nicht belichtet	m² 1000 EUR	2
2059 11 700	- Papiere, Pappen und Spinnstoffwaren (einschl. sensibilisierter Druckformen), nicht belichtet	m² 1000 EUR	1
2059 12 005	Zubereitete chemische Erzeugnisse zu fotografischen Zwecken (ohne Lacke, Klebstoffe u.ä. Zubereitungen); ungemischte Erzeugnisse zu fotografischen Zwecken, dosiert oder gebrauchsfertig i.A.E. - Entwickler und Fixierer	kg 1000 EUR	9 229 484 8 057	9 881 727 8 291	12 710 462 8 205	9

Melde-Nr.	Bezeichnung	Einheit	1. Vj 2010	4. Vj 2010	1. Vj 2011	1. Vj 2011 Anzahl der Unternehmen
1	2	3	4	5	6	7
2059 12 008	- Andere fotochemische Hilfsmittel	kg	718 310	558 414	660 728	6
		1000 EUR	11 598	9 996	10 455	
2059 20 000	Tierische und pflanzliche Fette und Öle sowie deren Fraktionen, chemisch modifiziert (ohne solche ganz oder teilweise hydriert, umgeestert u.ä., jedoch nicht weiterverarbeitet); auch ungenießbare Zubereitungen	t	37 797	32 239	32 669	12
		1000 EUR	16 239	14 449	19 410	
2059 30 000	Tinte und Tusche zum Schreiben oder Zeichnen u.ä., auch konzentriert oder in fester Form (ohne Druckfarben)	t	1 588	1 421	1 647	9
		1000 EUR	12 792	11 659	13 591	
	Zubereitete Schmiermittel; Additive; Hydraulikflüssigkeiten; Gefrierschutzmittel und Mittel zum Enteisen					
	Zubereitete Schmiermittel					
	- Zubereitete Schmiermittel zum Behandeln von Spinnstoffen, Leder oder Pelzfellen oder anderen Stoffen, Schmiermittel für Maschinen, Apparate und Fahrzeuge, Erdöl oder Öl aus bituminösen Mineralien enthaltend					
	- - Zubereitungen zum Behandeln von Spinnstoffen oder and. Stoffen, Erdöl oder Öl aus bituminösen Mineralien enthaltend, mit charakterbestimmenden Ölanteil von weniger als 70 GHT					
2059 41 551	- - - zum Behandeln von Leder und Pelzfellen	t	2 107	2 335	.	4
		1000 EUR	3 509	3 817	.	
2059 41 559	- - - zum Behandeln von Spinnstoffen oder anderen Stoffen	t	2 395	3 686	3 700	7
		1000 EUR	3 360	3 670	3 994	
2059 41 570	- - Zubereitete Schmiermittel für Maschinen, Apparate und Fahrzeuge, mit einem nicht charakterbestimmenden Ölanteil von 70 GHT oder mehr	t	25 008	32 737	44 712	28
		1000 EUR	68 311	80 138	103 210	
	- Andere zubereitete Schmiermittel zum Behandeln von Spinnstoffen, Leder oder Pelzfellen oder anderen Stoffen, Schmiermittel für Maschinen, Apparate und Fahrzeuge (ohne solche die Erdöl oder Öl aus bituminösen Mineralien enthalten)					
	- - Andere Zubereitungen zum Behandeln von Spinnstoffen, Leder, Pelzfellen oder anderen Stoffen (ohne solche die Erdöl oder Öl aus bituminösen Mineralien enthalten)					
2059 41 755	- - - zum Behandeln von Leder und Pelzfellen	t	.	.	.	3
		1000 EUR	2 624	2 390	.	
2059 41 759	- - - zum Behandeln von Spinnstoffen oder anderen Stoffen	t	8 002	8 232	8 713	5
		1000 EUR	16 215	16 859	.	
2059 41 790	- - Andere zubereitete Schmiermittel für Maschinen, Apparate, Fahrzeuge u.a. (ohne solche die Erdöl oder Öl aus bituminösen Mineralien enthalten)	t	14 394	15 714	16 658	32
		1000 EUR	63 873	67 145	80 839	
	Zubereitete Antiklopfmittel und Additive					
2059 42 500	- Zubereitete Antiklopfmittel für Kraftstoffe	t	11 286	.	.	4
		1000 EUR	24 096	.	23 522	
2059 42 700	- Additive für Schmieröle (Erdöl oder Öl aus bituminösen Mineralien oder andere Grundstoffe enthaltend)	t	13 604	14 168	16 351	14
		1000 EUR	39 500	41 372	51 156	
2059 42 900	- Additive für andere Flüssigkeiten	t	47 879	53 666	48 636	16
		1000 EUR	63 601	82 337	79 782	
	Hydraulikflüssigkeiten, zubereitete Gefrierschutzmittel und Mittel zum Enteisen					
2059 43 300	- Flüssigkeiten für hydraulische Bremsen u.a. zubereitete Flüssigkeiten für hydraulische Kraftübertragung, mit einem Gehalt an Erdöl oder Öl aus bituminösen Mineralien zwischen 0 und weniger als 70 GHT	t	18 732	20 827	20 477	8
		1000 EUR	25 323	30 255	31 188	
2059 43 500	- Zubereitete Gefrierschutzmittel und zubereitete Flüssigkeiten zum Enteisen	t	110 073	205 168	63 087	18
		1000 EUR	69 565	131 381	72 175	

Melde-Nr.	Bezeichnung	Einheit	1. Vj 2010	4. Vj 2010	1. Vj 2011	1. Vj 2011 Anzahl der Unternehmen
1	2	3	4	5	6	7
2059 51 000	Peptone und ihre Derivate, andere Eiweißstoffe und Derivate, a.n.g.; Hautpulver, auch chromiert darunter zum Absatz bestimmt	t t 1000 EUR	* 1 609 1 609 2 407	6 182 6 182 6 148	704 704 1 923	5 5
2059 52 100	Zusammengesetzte Diagnostik- oder Laborreagenzien, a.n.g.; Modelliermassen; Zubereitungen für zahnärztliche Zwecke; Füllungen für Feuerlöschgeräte; Nährsubstrate zum Züchten von Mikroorganismen - Zusammengesetzte Diagnostik- oder Laborreagenzien (ohne andere pharmazeutische Erzeugnisse für medizinische oder chirurgische Zwecke)	t 1000 EUR	3 008 346 826	2 914 352 913	3 148 356 670	41
2059 52 300	- Modelliermassen; zubereitetes Dentalwachs oder Zahnabdruckmassen in Zusammenstellungen, i.A.E. oder in Tafeln, Stäben o.ä. Formen; andere Zubereitungen für zahnärztliche Zwecke auf der Grundlage von Gips	t 1000 EUR	18 551 66 413	14 637 69 865	20 011 74 287	18
2059 52 500	- Gemische und Ladungen für Feuerlöschgeräte; Feuerlöschgranaten und Feuerlöschbomben	t 1000 EUR	.	.	.	3
2059 52 700	- Zubereitete Nährsubstrate zum Züchten von Mikroorganismen	t 1000 EUR	.	.	.	5
2059 53 000	Chemische Elemente und chemische Verbindungen, zur Verwendung in der Elektronik dotiert darunter zum Absatz bestimmt	t t 1000 EUR	* 830 830 309 037	1 011 1 011 389 583	1 073 1 073 395 698	9 9
2059 54 000	Aktivkohle darunter zum Absatz bestimmt	t t 1000 EUR	*	5 5
2059 55 500	Appretur- oder Endausrüstungsmittel, Beschleuniger zum Färben oder Fixieren von Farbstoffen u.a. Erzeugnisse und Zubereitungen für die Textil-, Papier-, Lederindustrie oder ähnliche Industrien - Appretur- oder Endausrüstungsmittel, Beschleuniger zum Färben oder Fixieren von Farbstoffen auf der Grundlage von Stärke oder Stärkederivaten - Andere Appretur- oder Endausrüstungsmittel, Beschleuniger zum Färben oder Fixieren von Farbstoffen u.a. Erzeugnisse und Zubereitungen für die Textil-, Papier-, Lederindustrie oder ähnliche Industrien - - für die Textilindustrie oder ähnliche Industrien (einschl. Weichspüler) - - - Weichspüler - - - - für die Industrie	t 1000 EUR	1
2059 55 711	- - - - für den Haushalt	t 1000 EUR	3 859 .	2 969 5 910	3 638 .	4
2059 55 715	- - - - für die Industrie	t 1000 EUR	11 390 7 010	18 601 13 028	19 152 13 656	11
2059 55 731	- - - - - für die Textilindustrie o.ä. Industrien (ohne Weichspüler)	t 1000 EUR	7 883 17 496	7 111 16 207	7 582 17 683	6
2059 55 733	- - - - - Hilfsmittel für die Vorbehandlung in der Textilindustrie	t 1000 EUR	5 086 12 447	4 599 11 610	5 701 14 274	6
2059 55 735	- - - - - Hilfsmittel für die Färberei und Druckerei in der Textilindustrie	t 1000 EUR	8 134 18 083	7 349 16 104	8 584 18 920	12
2059 55 737	- - - - - Ausrüstungsmittel für die Textilindustrie	t 1000 EUR	7 896 13 528	6 603 11 892	7 297 13 026	9
2059 55 739	- - - - - Universelle Hilfsmittel für die Textilindustrie	t 1000 EUR	18 702 23 688	14 048 22 252	15 005 23 004	9
2059 55 800	- - - - - Andere Mittel für ähnliche Industrien (ohne Weichspüler), a.n.g.	t 1000 EUR	56 588 38 183	62 664 44 734	58 353 43 489	15
2059 55 900	- - - - - für die Papierindustrie o.ä. Industrien	t 1000 EUR	22 772 37 499	19 251 36 409	22 051 41 088	11

Melde-Nr.	Bezeichnung	Einheit	1. Vj 2010	4. Vj 2010	1. Vj 2011	1. Vj 2011 Anzahl der Unternehmen
1	2	3	4	5	6	7
2059 56 200	Zubereitungen zum Abbeizen, Schweißen oder Löten von Metallen; zubereitete Vulkanisationsbeschleuniger u. Antioxidationsmittel; Reaktionsauslöser; Alkylbenzol- und Alkyl-naphthalin-Gemische - Zubereitungen zum Abbeizen, Flussmittel u.a. Hilfsmittel zum Schweißen und Löten von Metallen u.ä. Zubereitungen; Zubereitungen als Überzugs- oder Füllmasse für Schweißelektroden oder -stäbe	t 1000 EUR	10 223 25 419	10 576 32 017	10 670 34 997	23
2059 56 300	- Zubereitete Vulkanisationsbeschleuniger	t 1000 EUR	3 103 7 677	1 314 5 509	1 572 6 691	6
2059 56 400	- Zusammengesetzte Weichmacher für Kautschuk oder Kunststoff, a.n.g.	t 1000 EUR	23 967 37 532	21 640 39 753	23 372 45 182	13
2059 56 500	- Zubereitete Antioxidationsmittel u.a. zusammengesetzte Stabilisatoren für Kautschuk oder Kunststoffe	t 1000 EUR	35 554 84 938	34 984 80 873	39 070 91 939	13
2059 56 600	- Reaktionsauslöser, Reaktionsbeschleuniger und katalytische Zubereitungen, a.n.g.	t 1000 EUR	33 083 320 000	36 654 339 520	35 076 399 834	27
2059 56 700	- Alkylbenzol- und Alkyl-naphthalin-Gemische (ohne Öle u.a. Erzeugnisse der Destillation des Hochtemperatur-Steinkohlenteers und ohne chemisch einheitliche aromatische Kohlenwasserstoffe)	t 1000 EUR	2
2059 57 200	Zubereitete Bindemittel für Giesereiformen od. -kerne; Naphthensäuren; zubereitete nicht gesinterte Metallcarbide; Additive für Zement, Mörtel oder Beton; Sorbit, "nicht kristallisierend" - Zubereitete Bindemittel für Giessereiformen oder -kerne	t 1000 EUR	30 933 33 918	32 535 41 840	40 386 47 705	7
2059 57 300	- Naphthensäuren, ihre wasserunlöslichen Salze und ihre Ester darunter zum Absatz bestimmt	t t 1000 EUR	*	1 1
2059 57 400	- Nicht gesinterte Metallcarbide, untereinander oder mit metallischen Bindemitteln gemischt	t 1000 EUR	1
2059 57 500	- Zubereitete Additive für Zement, Mörtel oder Beton	t 1000 EUR	49 325 41 309	60 195 47 393	61 311 51 287	24
2059 57 700	- Sorbit, "nicht kristallisierend" darunter zum Absatz bestimmt	t t 1000 EUR	*	2 2
2059 59 100	Chemische Erzeugnisse und Zubereitungen der chemischen Industrie oder verwandter Industrien (einschl. Mischungen von Naturprodukten), a.n.g.; Rückstände aus der chemischen Industrie oder verwandter Industrien, a.n.g. - Ionenaustauscher; Absorbentien zum Vervollständigen des Vakuums in elektrischen Röhren; Petroleum-sulfonate (ausgenommen solche des Ammoniums, der Erdalkalimetalle oder der Ethanolamine); tiophenhaltige Sulfosäuren von Öl aus bituminösen Mineralien und ihre Salze	1000 EUR	.	.	.	3
2059 59 200	- Pyrolignite, Gasreinigungsmasse, zubereitete Rostschutzmittel,	1000 EUR	1 739	1 675	3 168	12
2059 59 300	- Zusammengesetzte organische Lösungs- und Verdünnungsmittel für Lacke und ähnliche Erzeugnisse	t 1000 EUR	11 065 14 998	14 188 19 255	14 557 19 809	8
2059 59 400	- Kesselsteinentfernungsmittel und dergleichen, auch i.A.E.	t 1000 EUR	5 746 6 082	4 645 7 417	5 375 7 689	7
2059 59 530	- Zubereitungen für die Galvanotechnik, flüssige Polychlordiphenyle etc., Emulgiermittel für Fettstoffe - Zubereitungen für die Galvanotechnik	t 1000 EUR	17 104 75 950	17 470 81 896	19 463 91 038	19

Melde-Nr.	Bezeichnung	Einheit	1. Vj 2010	4. Vj 2010	1. Vj 2011	1. Vj 2011 Anzahl der Unternehmen
1	2	3	4	5	6	7
2059 59 570	- - Mischungen von Glycerinmono-, -di- und -trifettsäureestern (Emulgiermittel für Fettstoffe) darunter zum Absatz bestimmt	t t 1000 EUR	*	3 3
	- Erzeugnisse und Zubereitungen zu pharmazeutischen oder chirurgi- schen Zwecken; andere Hilfsmittel für die Gießereiindustrie; Flamm- schutz- und Wasserschutzmittel u.ä. Zubereitungen					
2059 59 630	- - Erzeugnisse und Zubereitungen zu pharmazeutischen oder chirurgischen Zwecken, a.n.g.	t 1000 EUR	22 765 75 003	23 765 71 597	22 913 77 807	11
2059 59 650	- - Hilfsmittel für die Gießerei- industrie (ohne zubereitete Bindemittel für Giessereiformen und -kerne)	t 1000 EUR	147 167 97 778	153 449 108 917	174 735 137 998	14
2059 59 670	- - Flammschutz-, Wasserschutzmittel und ähnliche Zubereitungen für den Schutz von Bauwerken	t 1000 EUR	4 222 11 532	4 464 14 845	5 429 20 602	18
	- Mischungen, die mit zwei oder mehr verschiedenen Halogenen perhalo- genierte acyclische Kohlenwasser- stoffe enthalten					
2059 59 710	- - Acyclische Kohlenwasserstoffe enthaltend, die nur mit Fluor oder Chlor perhalogeniert sind	t 1000 EUR	- -	- -	- -	-
2059 59 750	- - Andere Mischungen, die mit zwei oder mehr verschiedenen Halogenen perhalogenierte acyclische Kohlenwasserstoffe enthalten	t t 1000 EUR	*	1 1
	- Andere chemische Erzeugnisse und Zubereitungen der chemischen Industrie oder verwandter Industrien (einschl. Mischungen von Naturprodukten), a.n.g.					
2059 59 903	- - Biokraftstoffe, Dieseleratz (Diester) zur Verwendung im Verkehr, gewonnen durch Extrak- tion und Umwandlung von Öl aus Ölpflanzen; Ethanol zur Verwen- dung im Verkehr, gewonnen durch Fermentation von Zucker- und/oder Stärkepflanzen	t 1000 EUR	696 812 303 261	774 529 385 794	688 959 361 308	22
2059 59 909	- - Andere chemische Erzeugnisse und Zubereitungen der chemischen In- dustrie oder verwandter Indus- trien (einschl. Mischungen von Naturprodukten), a.n.g.	t 1000 EUR	952 578 590 582	876 963 676 677	851 099 714 113	157
	Caseinderivate, Albuminate, Gelatine					
2059 60 200	- Caseinate u.a. Caseinderivate	t 1000 EUR	1
2059 60 500	- Albumine (ohne Eieralbumin), Albuminate u.a. Albuminderivate darunter zum Absatz bestimmt	t t 1000 EUR	* . .	- . -	- . -	- -
	- Gelatine und ihre Derivate					
2059 60 803	- - für Speisezwecke	t 1000 EUR	4 959 27 078	5 654 31 763	5 552 32 309	6
2059 60 808	- - für pharmazeutische Zwecke	t 1000 EUR	2
	Chemiefasern Kabel aus synthetischen Filamenten; synthetische Spinnfasern, weder ge- krempelt noch gekämmt noch anders für die Spinnerei bearbeitet					
2060 11 100	- aus Aramid darunter zum Absatz bestimmt	t t 1000 EUR	* - -	- - -	- - -	- -
2060 11 200	- Kabel aus Nylon o.a. Polyamiden sowie synthetischen Spinnfasern aus anderen Polyamiden darunter zum Absatz bestimmt	t t 1000 EUR	* 3 754 3 754	5 393 5 393 16 547	. . .	2 2
2060 11 300	- Kabel aus Polyestern sowie synthetischen Spinnfasern aus Polyestern darunter zum Absatz bestimmt	t t 1000 EUR	* 35 329 35 329	38 266 38 266 63 470	37 325 37 325 71 972	5 5

Melde-Nr.	Bezeichnung	Einheit	1. Vj 2010	4. Vj 2010	1. Vj 2011	1. Vj 2011 Anzahl der Unternehmen
1	2	3	4	5	6	7
2060 11 400	- Kabel aus Polyacryl oder Modacryl sowie Spinnfasern aus Polyacryl oder Modacryl darunter zum Absatz bestimmt	t t 1000 EUR	*	3 3
2060 11 901	- Kabel aus synthetischen Filamenten u.a. synthetische Spinnfasern - aus Polypropylenfilamenten und Polypropylen-Spinnfasern darunter zum Absatz bestimmt	t t 1000 EUR	*	1 1
2060 11 909	- - Andere Kabel aus synthetischen Spinnfasern darunter zum Absatz bestimmt	t t 1000 EUR	*	2 2
2060 12 200	Hochfeste Garne aus Polyamiden und Polyestern, n.A.E. - Hochfeste Garne aus Aramid (einschl. synthetischer Monofile von weniger als 67 dtex) darunter zum Absatz bestimmt	t t 1000 EUR	* - -	- - -	- - -	- -
2060 12 400	- Hochfeste Garne aus anderen Nylon oder anderen Polyamiden darunter zum Absatz bestimmt	t t 1000 EUR	*	3 3
2060 12 600	- Hochfeste Garne aus Polyestern darunter zum Absatz bestimmt	t t 1000 EUR	*	3 3
2060 13 100	Andere synthetische Monofilamente - aus Nylon oder anderen Polyamiden für Textilien, n.A.E. (ohne Nähgarne) darunter zum Absatz bestimmt	t t 1000 EUR	* 8 865 8 865	8 232 8 232	8 483 8 483	7 7
2060 13 200	- aus Nylon oder anderen Polyamiden für Teppiche, n.A.E. (ohne Nähgarne) darunter zum Absatz bestimmt	t t 1000 EUR	*	1 1
2060 13 300	- aus Polyestern, n.A.E. (ohne Nähgarne) darunter zum Absatz bestimmt	t t 1000 EUR	*	3 3
2060 13 400	- aus Polypropylen, n.A.E. (ohne Nähgarne) darunter zum Absatz bestimmt	t t 1000 EUR	*	1 1
2060 13 500	- aus Elastomeren, n.A.E. darunter zum Absatz bestimmt	t t 1000 EUR	*	2
2060 13 900	- aus anderen synthetischen Filamenten, n.A.E. (ohne Nähgarne) darunter zum Absatz bestimmt	t t 1000 EUR	*	2 2
2060 14 200	Synthetische Monofile von 67 dtex oder mehr und einem größten Durchmesser von 1 mm oder weniger; Streifen u.dgl. aus synthetischer Spinnmasse, mit einer Breite von 5 mm oder weniger - aus Polypropylen darunter zum Absatz bestimmt	t t 1000 EUR	* 2 516 2 516	2 738 2 738	2 891 2 891	6 6
2060 14 400	- aus anderer synthetischer Spinnmasse darunter zum Absatz bestimmt	t t 1000 EUR	* 5 720 5 720	5 757 5 757	6 625 6 625	10 10
2060 21 200	- Kabel aus künstlichen Filamenten, aus Viskose; künstliche Spinnfasern, weder gekrempelt noch gekämmt noch anders für die Spinnerei bearbeitet, aus Viskoset darunter zum Absatz bestimmt	t t 1000 EUR	*	2 2
2060 21 400	- Kabel aus künstlichen Filamenten, aus Acetat darunter zum Absatz bestimmt	t t 1000 EUR	*	1 1
2060 21 900	- Andere Kabel aus künstlichen Filamenten; andere künstliche Spinnfasern, weder gekrempelt noch gekämmt noch anders für die Spinnerei bearbeitet darunter zum Absatz bestimmt	t t 1000 EUR	*	1 1
2060 22 000	Hochfeste Garne aus Viskose (ohne Nähgarne), n.A.E. (einschl. künstlichen Monofilamenten von weniger als 67 dtex) darunter zum Absatz bestimmt	t t 1000 EUR	*	1 1

3 Produktion nach Güterarten - Deutschland

Melde-Nr.	Bezeichnung	Einheit	1. Vj 2010	4. Vj 2010	1. Vj 2011	1. Vj 2011 Anzahl der Unternehmen
1	2	3	4	5	6	7
2060 23 200	Andere Monofilamente aus Zellulose - aus Viskose (ohne Nähgarne und hochfeste Garne), n.A.E. (einschl. künstlicher Monofile von weniger als 67 dtex) darunter zum Absatz bestimmt	t t 1000 EUR	*	1 1
2060 23 400	- aus Celluloseacetat (ohne Nähgarne und hochfeste Garne), n.A.E. (einschl. künstlicher Monofile von weniger als 67 dtex) darunter zum Absatz bestimmt	t t 1000 EUR	* - - -	- - -	- - -	- - -
2060 23 900	- aus anderen künstlichen Filamenten (ohne Nähgarne und hochfeste Garne), n.A.E. (einschl. künstl. Monofile von weniger als 67 dtex) darunter zum Absatz bestimmt	t t 1000 EUR	* - - -	- - -	- - -	- - -
2060 24 000	Monofile aus Zellulose; Streifen u. dgl. aus künstlichen Spinnstoffen darunter zum Absatz bestimmt	t t 1000 EUR	* - - -	- - -	- - -	- - -
2099 99 000	Veredlung von Erzeugnissen dieser Güterabteilung	1000 EUR	415 747	433 748	477 388	51

Melde-Nr.	Bezeichnung	Einheit	1. Vj 2010	4. Vj 2010	1. Vj 2011	1. Vj 2011 Anzahl der Unternehmen
1	2	3	4	5	6	7
	Pharmazeutische u.ä. Erzeugnisse					
	Pharmazeutische Grundstoffe u.ä. Erzeugnisse					
2110 10 300	Salicylsäure, O-Acetylsalicylsäure, ihre Salze und Ester	t	*	-	.	1
	- Salicylsäure und ihre Salze	t		-	.	1
	darunter zum Absatz bestimmt	1000 EUR		-	.	
2110 10 500	O-Acetylsalicylsäure, ihre Salze und Ester	t	*	.	-	2
	darunter zum Absatz bestimmt	t		.	-	2
		1000 EUR		.	.	
2110 10 700	Andere Ester der Salicylsäure und ihre Salze (z.B. Methylsalicylat, Phenylsalicylat)	t	*	73	69	81
	darunter zum Absatz bestimmt	t		73	69	81
		1000 EUR		1 592	1 524	1 756
2110 20 100	Lysinsäure, -ester, Glutaminsäure und deren Salze; quartäre organische Ammoniumsalze und -hydroxide; Phosphoaminolipoide; acyclische und cyclische Amide (einschl. Carbamaten) (ohne Ureine und Derivate)	t	*	.	.	2
	- Lysin und seine Ester; Salze dieser Erzeugnisse	t		.	.	2
	darunter zum Absatz bestimmt	t		.	.	2
		1000 EUR		.	.	
2110 20 200	Glutaminsäure und ihre Salze	t	*	.	.	1
	darunter zum Absatz bestimmt	t		.	.	1
		1000 EUR		.	.	
2110 20 400	Quartäre Ammoniumsalze und -hydroxide; Lecithine und andere Phosphoaminolipoide, auch chemisch nicht einheitlich	t	*	9 896	10 866	16
	darunter zum Absatz bestimmt	t		.	.	16
		1000 EUR		18 742	25 915	25 536
2110 20 600	Acyclische Amide (einschl. acyclischer Carbamate) und ihre Derivate, Salze dieser Erzeugnisse	t	*	.	191 925	187 811
	darunter zum Absatz bestimmt	t		.	.	15
		1000 EUR		47 167	71 018	117 473
2110 20 700	Andere cyclische Amide (ohne Ureine, aber einschl. cyclischer Carbamate) und ihre Derivate; Salze dieser Erzeugnisse	t	*	2 586	1 602	2 305
	darunter zum Absatz bestimmt	t		1 277	.	1 493
		1000 EUR		16 600	8 365	25 668
2110 31 100	Ausgewählte heterocyclische Verbindungen; Sulfonamide	t	*	.	.	5
	- Lactone (ohne Coumarin, Methylcoumarin und Ethylcoumarin)	t		3 113	2 384	1 627
	darunter zum Absatz bestimmt	t		22 641	24 831	28 112
2110 31 300	Verbindungen, die einen nicht-kondensierten Pyrazolring (auch hydriert) in der Struktur enthalten (z.B. Phenazon, Phenylbutazon)	t	*	1 871	1 219	2 307
	darunter zum Absatz bestimmt	t		1 013	329	1 361
		1000 EUR		37 562	7 988	34 123
2110 31 400	Hydantoin und seine Derivate	t	*	.	.	1
	darunter zum Absatz bestimmt	t		.	.	1
		1000 EUR		.	.	
2110 31 550	Verbindungen, die einen Pyrimidinring (auch hydriert) oder Piperazinring in der Struktur enthalten	t	*	.	.	.
	- Malonylharnstoff (Barbitursäure) und seine Derivate; Salze dieser Erzeugnisse	t		12	.	2
	darunter zum Absatz bestimmt	t		12	.	2
		1000 EUR		805	.	.
2110 31 590	Andere Verbindungen, die einen Pyrimidinring (auch hydriert) oder Piperazinring in der Struktur enthalten	t	*	5 439	2 481	6 736
	darunter zum Absatz bestimmt	t		1 827	1 186	3 007
		1000 EUR		33 291	55 320	63 029
2110 31 700	Verbindungen, die einen nichtkondensierten Triazinring (auch hydriert) in der Struktur enthalten (ohne Melamin)	t	*	9 684	9 358	9 792
	darunter zum Absatz bestimmt	t		.	.	9 316
		1000 EUR		23 817	30 910	22 126
2110 31 800	Verbindungen, die ein Phenothiazinringsystem (auch hydriert) enthalten, nicht weiter kondensiert	t	*	.	.	.
	darunter zum Absatz bestimmt	t		.	.	.
		1000 EUR		.	.	.

Melde-Nr.	Bezeichnung	Einheit	1. Vj 2010	4. Vj 2010	1. Vj 2011	1. Vj 2011 Anzahl der Unternehmen
1	2	3	4	5	6	7
2110 32 000	Sulfonamide darunter zum Absatz bestimmt	t t 1000 EUR	* 320 259 58 676	267 141 27 679	304 254 81 105	10 9
2110 40 000	Chemisch reine Zucker (ohne Saccharose, Lactose, Maltose, Glucose, Fructose), Ether und Ester von Zuckern und ihre Salze darunter zum Absatz bestimmt	t t 1000 EUR	*	4 4
	Provitamine, Vitamine und Hormone, Glykoside, Alkaloide, Antibiotika					
2110 51 000	Natürliche, auch synthetisch hergestellte Provitamine und Vitamine (einschl. natürlicher Konzentrate), ihre hauptsächlich als Vitamine gebrauchten Derivate, auch untereinander gemischt, auch in Lösungsmitteln	1000 EUR	177 133	178 027	175 876	16
2110 52 000	Natürliche, auch synthetisch hergestellte Hormone; Prostaglandine, thromboxane und Leukotriene, deren Derivate und deren strukturverwandte Verbindungen, einschl. Polypeptide mit modifizierter Kette, hauptsächlich als Hormone verwendet	g 1000 EUR	14 373 850 49 173	. 31 730	. .	7
2110 53 000	Natürliche, auch synthetisch hergestellte Glykoside und pflanzliche Alkaloide, ihre Salze, Ether, Ester und anderen Derivate	1000 EUR	53 192	49 451	56 339	17
2110 54 000	Antibiotika darunter zum Absatz bestimmt	kg kg 1000 EUR	* . . .	481 417 481 417	5 5
	Drüsen, andere Organe, andere menschliche oder tierische Stoffe zu therapeutischen u.ä. Zwecken; Heparin; menschliches Blut; tierisches Blut zu therapeutischen u.ä. Zwecken zuber.; Kulturen von Mikroorganismen					
2110 60 200	- Auszüge aus Drüsen oder anderen Organen oder ihren Absonderungen	1000 EUR	.	.	.	2
2110 60 400	- Drüsen u.a. Organe, getrocknet, auch als Pulver; Heparin und seine Salze; andere menschliche oder tierische Stoffe zu therapeutischen oder prophylaktischen Zwecken	1000 EUR	9 459	11 177	9 019	6
2110 60 500	- Menschliches Blut; tierisches Blut, zu therapeutischen, prophylaktischen oder diagnostischen Zwecken zubereitet; Kulturen von Mikroorganismen (ohne Hefen); andere Toxine u.ä. Erzeugnisse, a.n.g.	1000 EUR	33 012	40 762	32 551	11
	Pharmazeutische Spezialitäten und sonstige pharmazeutische Erzeugnisse					
	Arzneiwaren, die aus ungemischten oder aus zwei oder mehr Bestandteilen bestehen, zu therapeutischen oder prophylaktischen Zwecken					
	Arzneiwaren, Penicilline, Streptomycine oder andere Antibiotika					
2120 11 300	enthaltend - Penicilline oder ihre Derivate (mit Penicillansäuregerüst) oder Streptomycine oder ihre Derivate	1000 EUR	.	.	.	1
2120 11 500	enthaltend, weder dosiert noch i.A.E.	1000 EUR	22 756	25 762	25 510	3
2120 11 600	- Penicilline oder ihre Derivate (mit Penicillansäuregerüst) oder Streptomycine oder ihre Derivate	1000 EUR	19 881	10 215	14 302	10
2120 11 800	enthaltend, dosiert oder i.A.E.	1000 EUR	510 342	494 970	472 090	50
	Arzneiwaren, Hormone					
2120 12 300	enthaltend (ohne solche mit Antibiotika)					
2120 12 500	- Insulin	1000 EUR	.	.	.	1
2120 12 600	enthaltend, weder dosiert noch i.A.E.	1000 EUR	66 578	56 821	73 938	6
2120 12 700	- Insulin	1000 EUR	.	.	.	1
	enthaltend, dosiert oder i.A.E.					
	- Corticosteroidhormone, deren Derivate und strukturverwandte Verbindungen	1000 EUR	172 634	183 053	184 488	30
	enthaltend; andere Hormone					
	enthaltend (ohne Insulin und Antibiotika); dosiert oder i.A.E.					

Melde-Nr.	Bezeichnung	Einheit	1. Vj 2010	4. Vj 2010	1. Vj 2011	1. Vj 2011 Anzahl der Unternehmen
1	2	3	4	5	6	7
2120 13 100	Arzneiwaren, Alkaloide oder ihre Derivate, Jod, Jodverbindungen, Vitamine u.a. gemischte Bestandteile enthaltend (ohne solche mit Antibiotika oder Hormonen)					
2120 13 200	- Alkaloide oder ihre Derivate enthaltend (ohne solche mit Antibiotika oder Hormonen), weder dosiert noch i.A.E.	1000 EUR	.	.	.	7
2120 13 400	- Jod oder Jodverbindungen oder gemischte Bestandteile enthaltend, a.n.g., weder dosiert noch i.A.E.	1000 EUR	193 483	167 109	164 608	12
2120 13 600	- Alkaloide oder ihre Derivate enthaltend (ohne solche mit Antibiotika oder Hormonen), dosiert oder i.A.E.	1000 EUR	302 414	286 717	411 147	30
2120 13 800	- Vitamine, Provitamine oder Mischungen derselben (auch in Lösemitteln aller Art) enthaltend, dosiert oder i.A.E.	1000 EUR	488 227	496 294	511 349	53
	- Jod oder Jodverbindungen oder gemischte Bestandteile enthaltend, a.n.g., dosiert oder i.A.E.	1000 EUR	2 541 315	2 579 555	2 006 339	109
2120 21 200	Andere pharmazeutische Erzeugnisse für medizinische oder chirurgische Zwecke Antisera und andere Blutbestandteile; Vaccine - Antisera und andere Blutfraktionen	1000 EUR	256 217	364 028	355 764	9
2120 21 400	- Vaccine für die Humanmedizin	1000 EUR	95 040	122 202	161 248	4
2120 21 600	- Vaccine für die Veterinärmedizin	1000 EUR	25 662	25 773	33 397	7
2120 22 000	Empfängnisverhütende chemische Zubereitungen auf der Grundlage von Hormonen oder Spermiziden Reagenzien zum Bestimmen der Blutgruppen oder Blutfaktoren; Röntgenkontrastmittel; diagnostische Reagenzien zur Verwendung am Patienten	1000 EUR	.	.	.	3
2120 23 200	- Reagenzien zum Bestimmen der Blutgruppen oder Blutfaktoren	1000 EUR	56 335	64 181	66 094	9
2120 23 400	- Röntgenkontrastmittel; diagnostische Reagenzien zur Verwendung am Patienten	1000 EUR	242 708	239 290	241 415	7
2120 24 205	Heftpflaster, Watte, Gaze, Binden; steriles Catgut und ähnl. Material; Taschen und andere Behältnisse mit Apothekeausstattung für Erste Hilfe - Heftpflaster und andere Waren mit Klebeschicht, für medizinische Zwecke aufgemacht	1000 EUR	53 448	52 885	65 512	5
2120 24 209	- - Pflaster mit medikamentösen Wirkstoffen	1000 EUR	.	.	8 307	3
2120 24 300	- - Andere Heftpflaster und andere Waren mit Klebeschicht, für medizinische Zwecke aufgemacht	1000 EUR	3 054	3 797	3 235	5
2120 24 400	- Steriles chirurgisches Catgut	1000 EUR	35 411	35 896	36 786	15
2120 24 600	- Watte, Gaze, Binden u. dgl., mit medikamentösen Stoffen getränkt oder überzogen oder i.A.E. zu medizinischen, chirurgischen, zahnärztlichen oder tierärztlichen Zwecken (ohne Heftpflaster u.a. Waren mit Klebeschicht)	1000 EUR	.	.	.	2
2199 99 000	- Taschen und andere Behältnisse mit Apothekeausstattung für Erste Hilfe	1000 EUR	3 883	24 606	28 617	9
	Veredlung von Erzeugnissen dieser Güterabteilung	1000 EUR				

Melde-Nr.	Bezeichnung	Einheit	1. Vj 2010	4. Vj 2010	1. Vj 2011	1. Vj 2011 Anzahl der Unternehmen
1	2	3	4	5	6	7
	Gummi- und Kunststoffwaren					
	Gummiwaren					
	Herstellung und Runderneuerung von Bereifungen					
2211 11 000	Bereifungen, neu, aus Kautschuk Luftreifen aus Kautschuk, neu, für Personenkraftwagen (einschl. Kombinationskraftwagen, Rennwagen)	1000 St 1000 EUR	16 391 672 659	17 032 550 837	18 091 650 141	5
2211 12 000	Luftreifen aus Kautschuk, neu, für Motorräder, Motorroller und Fahrräder	St 1000 EUR	1 336 162 43 902	995 193 25 291	1 547 976 51 581	3
2211 13 550	Luftreifen aus Kautschuk, neu, für Omnibusse, Lastkraftwagen und Luftfahrzeuge - für Omnibusse und Lastkraftwagen - - leichte Ausführung, mit einer Tragfähigkeitskennzahl von 121 oder weniger	St 1000 EUR	1 064 222 56 466	1 122 190 39 123	1 214 784 43 434	5
2211 13 570	- - schwere Ausführung, mit einer Tragfähigkeitskennzahl von mehr als 121	St 1000 EUR	.	.	.	2
2211 13 700	- für Luftfahrzeuge	St 1000 EUR	-	-	-	-
2211 14 000	Luftreifen aus Kautschuk, neu, für Land- und Forstwirtschaftsfahrzeuge, Tiefbaufahrzeuge u.a. Fahrzeuge	St 1000 EUR	.	.	.	2
2211 15 300	Voll- oder Hohlkammerreifen, Felgen- bänder und Luftschläuche aus Kautschuk - Voll- oder Hohlkammerreifen	St 1000 EUR	520 562 .	303 013 .	295 027 .	3
2211 15 500	- Felgenbänder	St 1000 EUR	-	-	-	-
2211 15 700	- Luftschläuche aus Kautschuk	St 1000 EUR	-	-	-	-
2211 16 000	Rohlaufprofile aus nichtvulkanisiertem Kautschuk darunter zum Absatz bestimmt	t t 1000 EUR	.	.	.	1 1
2211 20 300	Bereifungen, runderneuert - für Personenkraftwagen	St 1000 EUR	.	184 604 2 820	151 528 2 678	3
2211 20 500	- für Lastkraftwagen und Omnibusse	St 1000 EUR	129 917 17 691	219 956 32 754	149 791 23 761	11
2211 20 900	- Andere Luftreifen, runderneuert	St 1000 EUR	5 951 2 233	7 561 2 505	7 092 2 559	4
	Andere Gummiwaren (ohne Bereifungen)					
2219 10 000	Regenerierter Kautschuk in Primärformen oder in Platten, Blättern oder Streifen darunter zum Absatz bestimmt	t t 1000 EUR	.	.	.	2 2
2219 20 130	Kautschukmischungen u.a. Formen (z.B. Fäden, Kordeln, Platten, Blätter), aus nicht vulkanisiertem oder vulkanisiertem Kautschuk - Kautschuk mit Zusatz von Ruß oder Siliciumdioxid; Kautschuklösungen, Dispersionen, u.a. Kautschukmischungen, nicht vulkanisiert - - Kautschuk mit Zusatz von Ruß oder Siliciumdioxid	t 1000 EUR	39 654 67 562	44 307 71 680	47 140 76 636	14
2219 20 190	- - Kautschuklösungen; Dispersionen (ohne solche mit Zusatz von Ruß oder Siliciumdioxid) und andere Kautschukmischungen, in Platten, Blättern, Streifen oder in Primärformen	t 1000 EUR	92 938 198 296	99 962 229 497	112 057 275 391	27
2219 20 300	- Andere Formen (z.B. Stäbe, Stangen, Rohre) und Waren (z.B. Scheiben, Ringe), aus nicht vulkanisiertem Kautschuk (ohne Rohlaufprofile)	t 1000 EUR	14 040 54 284	15 925 60 273	17 021 68 910	21

Melde-Nr.	Bezeichnung	Einheit	1. Vj 2010	4. Vj 2010	1. Vj 2011	1. Vj 2011 Anzahl der Unternehmen
1	2	3	4	5	6	7
2219 20 500	- Fäden und Kordeln, aus vulkanisiertem Kautschuk	t 1000 EUR	.	.	.	2
2219 20 703	- Platten, Blätter und Streifen, aus vulkanisiertem Weichkautschuk - - für Schuhsohlen	t 1000 EUR	2 915 8 775	. 9 932	2 962 9 312	4
2219 20 709	- - für andere Zwecke	t 1000 EUR	3 567 25 627	3 555 27 613	4 672 34 670	22
2219 20 830	- - Stäbe, Stangen und Profile, aus vulkanisiertem Zellkautschuk	t 1000 EUR	1 931 18 082	.	.	3
2219 20 850	- - Platten, Blätter und Streifen, für Bodenbeläge und Fußmatten, aus vulkanisiertem Vollkautschuk	t 1000 EUR	.	.	.	1
2219 20 870	- - Stäbe, Stangen und Profile, aus vulkanisiertem Vollkautschuk	t 1000 EUR	6 036 48 231	13 420 63 215	13 233 66 843	15
2219 30 300	Rohre und Schläuche, aus Weichkautschuk, auch mit Form-, Verschluss- und Verbindungsstücken - Rohre und Schläuche, aus vulkanisiertem Weichkautschuk, nicht mit anderen Stoffen verstärkt oder ausgerüstet (ohne Form-, Verschluss- oder Verbindungsstücke)	t 1000 EUR	7 049 100 606	7 266 111 218	8 359 127 702	22
2219 30 550	- Rohre und Schläuche, aus vulkanisiertem Weichkautschuk, mit anderen Stoffen verstärkt oder ausgerüstet (ohne Form-, Verschluss- oder Verbindungsstücke)	t 1000 EUR	1 334 10 300	1 606 11 459	1 823 13 631	8
2219 30 570	- - mit Metall verstärkt oder ausgerüstet	t 1000 EUR	3 087 61 887	3 447 72 090	4 101 84 947	10
2219 30 590	- - mit textilen Spinnstoffen verstärkt oder ausgerüstet	t 1000 EUR	704 8 583	803 9 486	883 11 049	4
2219 30 700	- - mit anderen Stoffen verstärkt oder ausgerüstet	t 1000 EUR	3 169 43 407	3 443 45 957	4 292 55 575	17
2219 40 300	- Rohre und Schläuche, aus vulkanisiertem Weichkautschuk, mit Form-, Verschluss- oder Verbindungsstücken	t 1000 EUR	1 950 40 547	2 123 44 797	2 369 49 679	6
2219 40 500	Förderbänder und Treibriemen, aus vulkanisiertem Kautschuk - Keilriemen (Treibriemen)	t 1000 EUR	7 069 28 355	10 424 59 699	14 870 62 281	7
2219 40 700	- Förderbänder mit einer Breite von mehr als 20 cm	t 1000 EUR	680	651	1 194	4
2219 40 900	- Andere Treibriemen - - Synchrontreibriemen (Zahnriemen)	t 1000 EUR	.	.	.	6
2219 50 500	- - Andere Treibriemen (ohne Synchrontreibriemen)	t 1000 EUR	167 4 636	168 4 812	215 6 253	5
2219 50 700	Kautschutierte Gewebe (ohne Reifencordgewerbe) - Klebebänder, aus kautschutiertem Gewebe, mit einer Breite von 20 cm oder weniger	t 1000 EUR	2 543 23 242	2 339 22 565	2 661 25 129	7
2219 60 000	- Andere kautschutierte Gewebe, aus Gewirken oder Gestrickten u.a. gewebeähnlichen Erzeugnissen	t 1000 EUR	4 976 32 425	5 996 35 993	6 763 42 185	3
2219 71 200	Bekleidung und Bekleidungszubehör, aus vulkanisiertem Weichkautschuk	1000 EUR	.	.	.	4
2219 71 500	Waren aus Weichkautschuk, a.n.g.; Hartkautschuk und Waren daraus Waren zu hygienischen oder medizinischen Zwecken, aus Weichkautschuk, auch in Verbindung mit Hartkautschukteilen - Präservative	1000 St 1000 EUR	87 748 11 480	80 752 9 750	70 490 10 001	4
	- Sauger, Brusthütchen u. ä. Waren für Kleinkinder	t 1000 EUR	451 23 516	358 19 258	480 26 050	4

Melde-Nr.	Bezeichnung	Einheit	1. Vj 2010	4. Vj 2010	1. Vj 2011	1. Vj 2011 Anzahl der Unternehmen
1	2	3	4	5	6	7
2219 71 800	- Andere Waren zu hygienischen oder medizinischen Zwecken	t 1000 EUR	2 882 38 115	2 848 37 426	2 952 40 519	14
2219 72 000	Bodenbeläge und Fußmatten, aus vulkanisiertem Weichkautschuk (ohne solche aus Zellkautschuk)	t 1000 EUR	25 232 61 924	35 305 71 370	31 526 72 264	9
2219 73 100	Sonstige Waren aus Weichkautschuk, a.n.g.; Hartkautschuk in allen Formen, sowie Waren daraus; Bodenbeläge und Fußmatten, aus vulkanisiertem Zellkautschuk - Waren des technischen Bedarfs, aus vulkanisiertem Zellkautschuk, a.n.g.	t 1000 EUR	6 517 47 123	6 467 46 253	7 117 53 249	12
2219 73 210	- Radiergummi, Dichtungen, Fender u.a. aufblasbare Waren aus vulkanisiertem Weichkautschuk - - Radiergummi	t 1000 EUR	1
2219 73 230	- - Dichtungen	t 1000 EUR	15 324 159 536	16 762 169 200	18 786 200 560	60
2219 73 300	- Fender, auch aufblasbar u.a. aufblasbare Waren (ohne aufblasbare Luftmatratzen, Boote, Flöße u.a. schwimmende Vorrichtungen sowie Waren zu hygienischen oder medizinischen Zwecken)	t 1000 EUR	54 3 418	64 4 339	. .	2
2219 73 430	- Kompensatoren für Rohrleitungen, Gummi-Metallverbindungen, aus vulkanisiertem Weichkautschuk - - Kompensatoren für Rohrleitungen	t 1000 EUR	3
2219 73 450	- - Gummi-Metallteile für Kraftfahrzeuge	t 1000 EUR	22 327 220 755	24 049 247 163	32 655 270 360	28
2219 73 470	- - Formartikel für Kraftfahrzeuge	t 1000 EUR	7 854 97 590	9 299 114 024	12 124 128 288	32
2219 73 490	- - Andere Gummi-Metallteile	t 1000 EUR	5 571 65 174	5 385 66 230	6 637 75 988	36
2219 73 500	- Laufsohlen und Absätze aus Kautschuk	St 1000 EUR	1 357 587 2 195	5
2219 73 605	- Andere Waren aus vulkanisiertem Weichkautschuk - - Formartikel für andere Zwecke	t 1000 EUR	3 863 60 492	3 666 59 053	4 240 69 494	52
2219 73 607	- - Walzenbezüge	t 1000 EUR	1 562 39 699	1 430 40 845	1 650 43 650	15
2219 73 608	- - Andere Waren für andere Zwecke, a.n.g.	t 1000 EUR	8 952 35 012	10 221 39 638	10 123 39 723	24
2219 73 790	- Hartkautschuk in allen Formen (einschl. Abfällen und Bruch); Waren aus Hartkautschuk	t 1000 EUR	1 115 2 698	1 587 3 919	1 259 3 468	6
Kunststoffwaren						
2221 10 500	Monofile mit einem größten Durchmesser von mehr als 1 mm, Stäbe, Stangen und Profile, nicht weiter bearbeitet, aus Kunststoffen - aus Polymeren des Ethylens darunter zum Absatz bestimmt	t t 1000 EUR	* . 23 104 71 393	. . 22 192 71 217	. . 117 893 90 076	26 26
2221 10 703	- aus Polymeren des Vinylchlorids - - Fenster- und Türprofile darunter zum Absatz bestimmt	t t 1000 EUR	* 123 323 120 396 254 923	141 968 138 366 298 980	138 307 135 288 278 042	30 30
2221 10 709	- - Andere Stäbe, Stangen und Profile darunter zum Absatz bestimmt	t t 1000 EUR	* 21 721 21 123 61 105	21 726 20 661 62 531	27 004 26 220 76 610	53 53
2221 10 903	- aus anderen Kunststoffen - - Fenster- und Türprofile darunter zum Absatz bestimmt	t t 1000 EUR	* 4 265 4 265 30 369	4 485 4 485 33 788	4 894 4 894 35 057	12 12
2221 10 905	- - Andere Stäbe, Stangen und Profile, aus faserverstärkten Kunststoffen darunter zum Absatz bestimmt	t t 1000 EUR	* 3 490 3 490 19 467	5 346 5 346 32 787	5 418 5 418 33 910	9 9
2221 10 909	- - Andere Stäbe, Stangen und Profile, aus anderen Kunststoffen darunter zum Absatz bestimmt	t t 1000 EUR	* 18 237 18 165 76 682	17 765 17 732 75 668	18 723 18 682 90 085	48 48

Melde-Nr.	Bezeichnung	Einheit	1. Vj 2010	4. Vj 2010	1. Vj 2011	1. Vj 2011 Anzahl der Unternehmen
1	2	3	4	5	6	7
2221 21 300	Rohre, Schläuche und Formstücke sowie Verschluss- und Verbindungsstücke aus Kunststoffen Kunstdärme; Rohre und Schläuche, nicht biegsam, aus Kunststoffen - Kunstdärme aus gehärteten Eiweißstoffen oder aus Cellulosekunststoffen darunter zum Absatz bestimmt	t t 1000 EUR	* 3 695 3 695 60 823	3 970 3 970 66 146	4 073 4 073 64 468	7 7
2221 21 530	- Rohre und Schläuche, nicht biegsam, aus Polymeren des Ethylens, Propylens und des Vinylchlorids - - aus Polymeren des Ethylens darunter zum Absatz bestimmt	t t 1000 EUR	* 32 391 78 281	. 32 166 80 606	. 35 955 93 612	28 28
2221 21 550	- - aus Polymeren des Propylens darunter zum Absatz bestimmt	t t 1000 EUR	* 18 279 47 381	16 733 16 733 43 534	23 699 23 699 62 986	22 22
2221 21 570	- - aus Polymeren des Vinylchlorids darunter zum Absatz bestimmt	t t 1000 EUR	* 32 392 59 909	. 31 550 62 079	. 44 102 85 089	42 41
2221 21 705	- Rohre und Schläuche, nicht biegsam, aus anderen Kunststoffen - - aus faserverstärkten Kunststoffen darunter zum Absatz bestimmt	t t 1000 EUR	* 12 678 12 678 37 342	16 634 16 634 50 819	16 311 16 311 46 985	17 17
2221 21 709	- - aus anderen Kunststoffen darunter zum Absatz bestimmt	t t 1000 EUR	* 5 636 22 431	. 5 598 20 866	. 6 316 22 327	26 26
2221 29 200	Rohre und Schläuche, biegsam; Form-, Verschluss- oder Verbindungsstücke, aus Kunststoffen - Rohre und Schläuche, biegsam, die einem Druck von 27,6 MPa oder mehr standhalten darunter zum Absatz bestimmt	t t 1000 EUR	* 976 976 11 674	1 025 1 025 12 236	1 076 1 076 13 823	3 3
2221 29 353	- Andere Rohre und Schläuche, biegsam, nicht verstärkt, aus Kunststoffen - - ohne Form-, Verschluss- oder Verbindungsstücke - - - aus Polymeren des Vinylchlorid darunter zum Absatz bestimmt	t t 1000 EUR	* 12 648 12 648 29 472	16 740 16 740 35 552	18 679 18 679 43 136	19 19
2221 29 355	- - - aus Polyamiden darunter zum Absatz bestimmt	t t 1000 EUR	* 1 084 1 084 13 323	1 216 1 216 14 459	1 408 1 408 16 860	12 12
2221 29 357	- - - aus Polymeren des Ethylens darunter zum Absatz bestimmt	t t 1000 EUR	* 34 530 78 457	. 36 612 83 253	. 41 626 98 025	26 26
2221 29 359	- - - aus anderen Kunststoffen darunter zum Absatz bestimmt	t t 1000 EUR	* 5 696 74 078	. 6 408 76 392	. 6 925 85 864	30 30
2221 29 370	- - mit Form-, Verschluss- oder Verbindungsstücken darunter zum Absatz bestimmt	t t 1000 EUR	* . . 5 666	. . . 7 229	. . . 9 975	7 7
2221 29 500	- Andere Rohre und Schläuche, biegsam, a.n.g. darunter zum Absatz bestimmt	t t 1000 EUR	* 5 573 5 573 47 840	5 882 5 882 51 708	7 415 7 415 61 974	23 23
2221 29 700	- Form-, Verschluss- oder Verbindungsstücke darunter zum Absatz bestimmt	t t 1000 EUR	* 11 222 128 120	. 11 835 129 719	. 13 634 170 128	55 54
2221 30 103	Tafeln, Platten, Folien, Filme, Bänder und Streifen, aus nicht geschäumten Kunststoffen, weder verstärkt noch geschichtet und ohne Unterlage - Tafeln, Folien u.ä., aus Polymeren des Ethylens - - mit einer Dicke von 0,125 mm oder weniger - - - mit einer Dichte von weniger als 0,94 darunter zum Absatz bestimmt	t t 1000 EUR	* 206 635 172 870 345 282	196 887 165 531 367 366	216 672 183 596 419 758	69 66
2221 30 105	- - - mit einer Dichte von 0,94 oder mehr darunter zum Absatz bestimmt	t t 1000 EUR	* 45 203 40 183 97 333	41 835 38 293 96 743	43 754 38 717 100 085	26 24

Melde-Nr.	Bezeichnung	Einheit	1. Vj 2010	4. Vj 2010	1. Vj 2011	1. Vj 2011 Anzahl der Unternehmen
1	2	3	4	5	6	7
2221 30 173	- - mit einer Dicke von mehr als 0,125 mm - - mit einer Dichte von weniger als 0,94 darunter zum Absatz bestimmt	t t 1000 EUR	* 44 191 43 497 72 462	38 829 38 177 71 917	51 184 50 538 98 708	25 25
2221 30 175	- - mit einer Dichte von 0,94 oder mehr darunter zum Absatz bestimmt	t t 1000 EUR	* 19 153 58 722	18 767 56 397	22 419 62 061	26 26
2221 30 210	- Tafeln, Folien u.ä. aus Polymeren des Propylens - mit einer Dicke von 0,1 mm oder weniger, biaxial orientiert darunter zum Absatz bestimmt	t t 1000 EUR	* 19 546 19 546 54 473	18 881 18 881 54 584	18 871 18 871 61 999	14 14
2221 30 230	- - Andere Tafeln, Folien u.ä., mit einer Dicke von 0,1 mm oder weniger darunter zum Absatz bestimmt	t t 1000 EUR	* 26 982 25 796 61 056	23 119 22 216 63 561	26 609 25 582 73 759	21 21
2221 30 250	- - Bänder, mit einer Dicke von mehr als 0,1 mm und einer Breite von mehr als 5 mm bis 20 mm, für Verpackungszwecke darunter zum Absatz bestimmt	t t 1000 EUR	* 3 758 3 758 8 569	6 680 6 680 13 490	7 121 7 121 15 539	5 5
2221 30 290	- - Andere Platten, Folien, Streifen und Bänder, mit einer Dicke von mehr als 0,1 mm darunter zum Absatz bestimmt	t t 1000 EUR	* 20 521 16 313 45 872	20 306 16 266 50 744	25 122 20 864 64 470	24 21
2221 30 303	- Tafeln, Folien u.ä., aus Polymeren des Styrols - mit einer Dicke von 1 mm oder weniger darunter zum Absatz bestimmt	t t 1000 EUR	* 27 278 12 606 18 903	22 902 12 158 20 673	27 608 13 703 24 423	15 11
2221 30 305	- - mit einer Dicke v. m. als 1 mm darunter zum Absatz bestimmt	t t 1000 EUR	* 34 541 27 763 63 384	37 323 30 625 75 836	39 245 31 573 80 800	19 18
2221 30 350	- Tafeln, Folien u.ä. aus Polymeren des Vinylchlorids - mit einem Gehalt an Weichmachern von 6 GHT oder mehr - - mit einer Dicke von 1 mm oder weniger darunter zum Absatz bestimmt	t t 1000 EUR	* 32 703 32 703 147 760	34 496 34 496 153 737	36 889 36 889 169 542	12 12
2221 30 360	- - mit einer Dicke von mehr als 1 mm darunter zum Absatz bestimmt	t t 1000 EUR	*	2 753 2 753 9 826	3 3
2221 30 370	- - mit einem Gehalt an Weichmachern von weniger als 6 GHT - - mit einer Dicke von 1 mm oder weniger darunter zum Absatz bestimmt	t t 1000 EUR	* . 58 842 112 002	. 57 181 129 590	. 61 051 142 955	9 9
2221 30 380	- - mit einer Dicke von mehr als 1 mm darunter zum Absatz bestimmt	t t 1000 EUR	* 10 664 10 664 23 406	10 268 10 268 22 353	13 997 13 997 31 108	10 10
2221 30 530	- Tafeln, Folien u.ä. aus Polyme- thyl-Methacrylat und aus anderen Acrylpolymeren - - aus Polymethyl-Methacrylat darunter zum Absatz bestimmt	t t 1000 EUR	* . . 63 155	. 21 818 79 861	. 22 579 80 175	11 11
2221 30 590	- - aus anderen Acrylpolymeren darunter zum Absatz bestimmt	t t 1000 EUR	* . . 23 002	. . . 24 127	. . . 28 978	4 4
2221 30 610	- Tafeln, Folien u.ä. aus Poly- carbonaten, Polyethylenterephtha- lat, ungesättigten Polyestern und aus anderen Polyestern - - aus Polycarbonaten darunter zum Absatz bestimmt	t t 1000 EUR	* 5 429 28 064	5 763 29 794	. 30 806	15 15
2221 30 630	- - aus ungesättigten Polyestern darunter zum Absatz bestimmt	t t 1000 EUR	*	2 2
2221 30 650	- - aus Polyethylenterephthalat, mit einer Dicke von 0,35 mm oder weniger darunter zum Absatz bestimmt	t t 1000 EUR	* 13 154 33 210	10 326 36 750	11 793 41 602	7 7

Melde-Nr.	Bezeichnung	Einheit	1. Vj 2010	4. Vj 2010	1. Vj 2011	1. Vj 2011 Anzahl der Unternehmen
1	2	3	4	5	6	7
2221 30 670	- - aus Polyethylenterephthalat, mit einer Dicke von mehr als 0,35 mm darunter zum Absatz bestimmt	t t 1000 EUR	* 13 035 10 128 23 435	. . 12 368 33 324	. . 12 049 34 150	12 12
2221 30 690	- - aus anderen Polyestern darunter zum Absatz bestimmt	t t 1000 EUR	* . 187 695	. . 188 690	. . 194 734	4 3
2221 30 700	- Folien, Bänder oder Streifen, Tafeln u.ä., aus Cellulose oder ihren chemischen Derivaten darunter zum Absatz bestimmt	t t 1000 EUR	* 1 766 1 766 12 885	1 534 1 534 11 882	1 833 1 833 14 368	7 7
2221 30 820	- Tafeln, Folien u.ä., aus anderen Kunststoffen - - aus Polyamiden, weder verstärkt noch geschichtet darunter zum Absatz bestimmt	t t 1000 EUR	* . 9 093 39 199	. . 8 683 39 237	. . 10 366 48 202	11 11
2221 30 860	- - aus Polyvinylbutyral, Amino- harzen, Phenolharzen und aus Additions-, Kondensations- polymerisations- und Umlagerungspolymerisations- erzeugnissen, auch chemisch modifiziert darunter zum Absatz bestimmt	t t 1000 EUR	* 12 259 12 259 58 201	12 941 12 941 61 811	14 055 14 055 64 270	8 8
2221 30 900	- Andere Tafeln, Folien u.ä. aus anderen Kunststoffen, weder verstärkt noch geschichtet darunter zum Absatz bestimmt	t t 1000 EUR	* 27 912 26 872 92 341	32 879 31 652 105 750	31 386 30 051 101 745	21 20
2221 41 200	Andere Tafeln, Platten, Folien, Filme, Bänder und Streifen, aus Zellkunststoff - aus Polymeren des Styrols darunter zum Absatz bestimmt	t t 1000 EUR	* . 47 693 129 959	. . 61 732 181 504	. . 60 618 179 234	42 41
2221 41 300	- aus Polymeren des Vinylchlorids darunter zum Absatz bestimmt	t t 1000 EUR	* 11 005 11 005 34 505	12 530 12 530 38 963	14 685 14 685 45 681	15 15
2221 41 500	- aus Polyurethanen darunter zum Absatz bestimmt	t t 1000 EUR	* . 46 856 185 076	. . 57 095 219 987	. . 59 425 234 081	66 66
2221 41 700	- aus regenerierter Cellulose darunter zum Absatz bestimmt	t t 1000 EUR	*	1 1
2221 41 800	- aus Epoxidharzen u.a. Zellkunst- stoffen darunter zum Absatz bestimmt	t t 1000 EUR	* . 1 943 21 029	. . 2 880 24 098	. . 2 308 22 616	16 16
2221 42 303	Andere Tafeln, Platten, Folien, Filme, Bänder und Streifen, aus Polyester (ohne solche aus Zellkunststoff) - aus faserverstärktem Polyester darunter zum Absatz bestimmt	t t 1000 EUR	* 15 644 13 010 35 748	16 395 13 105 35 183	. . 18 952 45 136	12 12
2221 42 307	- aus anderem Polyester darunter zum Absatz bestimmt	t t 1000 EUR	*	3 3
2221 42 500	Andere Tafeln, Platten, Folien, Filme, Bänder und Streifen, aus Phenolharzen (ohne solche aus Zellkunststoff) darunter zum Absatz bestimmt	t t 1000 EUR	* . 3 492 16 719	. . 4 173 19 213	. . 3 974 19 365	8 8
2221 42 750	Andere Tafeln, Platten, Folien, Filme, Bänder und Streifen, aus Aminoharzen und aus anderen Polymerisationserzeugnissen - Hochdruckschichtpressstoffe mit Dekorschicht auf einer oder beiden Seiten, aus Aminoharzen, geschichtet darunter zum Absatz bestimmt	t t 1000 m² t 1000 m² 1000 EUR	* . 20 079 13 725 15 128 9 541 57 149	. . 20 201 13 923 15 143 9 658 57 374	. . 21 184 14 179 16 133 9 906 64 438	11 11 11 11
2221 42 790	- Andere Tafeln, Folien u.ä., aus Aminoharzen und aus anderen Polymerisationserzeugnissen darunter zum Absatz bestimmt	t 1000 m² t 1000 m² 1000 EUR	* . . 5 566 26 779 20 544	. . . 4 844 20 862 18 052	. . . 4 691 20 973 20 824	10 10 10 10

Melde-Nr.	Bezeichnung	Einheit	1. Vj 2010	4. Vj 2010	1. Vj 2011	1. Vj 2011 Anzahl der Unternehmen
1	2	3	4	5	6	7
2221 42 801	Andere Tafeln, Platten, Folien, Filme, Bänder und Streifen (ohne solche aus Zellkunststoff, Kondensationspolymerisations-, Umlagerungspolymerisations- und Additionspolymerisations-erzeugnissen) - aus Polyvinylchlorid/Polyethylen darunter zum Absatz bestimmt	t t 1000 EUR	* . . 49 261	. . . 46 769	. . . 57 758	7 7
2221 42 803	- aus Polyamid/Polyethylen darunter zum Absatz bestimmt	t t 1000 EUR	* . . 34 762 124 120	. . . 32 275 120 348	. . . 34 960 133 498	14 14
2221 42 805	- aus Polypropylen/Polyethylen darunter zum Absatz bestimmt	t t 1000 EUR	* . . 12 283 12 283 58 542	. . . 13 908 13 908 67 033	. . . 11 650 11 650 63 196	21 21
2221 42 807	- aus Polyethylen/Polyethylen-terephthalat darunter zum Absatz bestimmt	t t 1000 EUR	* . . 19 732 19 732 50 530	. . . 21 164 21 164 56 961	. . . 20 647 20 647 58 116	12 12
2221 42 809	- aus anderen Verbunden darunter zum Absatz bestimmt	t t 1000 EUR	* . . 39 565 39 565 125 381	. . . 40 283 40 283 132 787	. . . 39 379 39 379 141 298	25 25
2222 11 002	Verpackungsmittel aus Kunststoffen Säcke, Beutel (einschl. Tüten), aus Polymeren des Ethylens - mit einem Gewicht von 120 g/m² oder weniger	t 1000 EUR	. . 48 007 131 202	. . 46 790 142 477	. . 51 126 156 865	55
2222 11 003	- Mülltonnensäcke mit einem Gewicht von 120 g/m² oder weniger	t 1000 EUR	. . 2 812 3 229	. . 2 690 3 830	. . 2 274 3 628	8
2222 11 005	- Sehr strapazierfähige Beutel mit einem Gewicht von mehr als 120 g/m²	t 1000 EUR	. . 15 900 56 735	. . 14 438 55 274	. . 15 516 60 625	27
2222 11 006	- Tragebeutel	t 1000 EUR	. . 21 420 44 140	. . 22 901 51 660	. . 21 843 44 125	16
2222 11 007	- Andere Säcke und Beutel (einschl. Tüten)	t 1000 EUR	. . 36 445 73 379	. . 43 583 93 164	. . 37 940 86 491	21
2222 12 003	Säcke, Beutel (einschl. Tüten), aus Polyvinylchlorid und anderen Kunststoffen (ohne solche aus Polymeren des Ethylens) - mit einem Gewicht von 120 g/m² oder weniger	t 1000 EUR	. . 3 640 18 323	. . 4 252 20 509	. . 4 548 21 045	14
2222 12 007	- Sehr strapazierfähige Beutel mit einem Gewicht von mehr als 120 g/m²	t 1000 EUR	. . 490 1 914	. . 495 2 320	. . 442 2 132	3
2222 12 008	- Andere Säcke und Beutel (einschl. Tüten)	t 1000 EUR	. . 2 876 7 862	. . 3 389 8 952	. . 3 542 9 742	5
2222 13 000	Dosen, Kisten, Verschlüsse u.ä. Waren, aus Kunststoffen	t 1000 EUR	. . 97 216 308 905	. . 97 734 331 677	. . 102 202 359 051	132
2222 14 503	Ballons, Flaschen, Flakons u.ä. Waren, aus Kunststoffen - mit einem Fassungsvermögen von 2 l oder weniger - - aus Polyethylen	1000 St 1000 EUR	. . 2 320 183 153 352	. . 2 334 321 155 460	. . 2 515 904 175 400	49
2222 14 505	- - aus Polypropylen	1000 St 1000 EUR	. . 544 385 28 581	. . 498 997 26 793	. . 507 731 29 435	19
2222 14 507	- - aus Polyvinylchlorid	1000 St 1000 EUR	. . 58 862 4 128	. . 43 828 3 070	. . 50 776 3 461	8
2222 14 509	- - aus anderen Kunststoffen	1000 St 1000 EUR	. . 1 405 384 69 550	. . 1 453 117 71 022	. . 1 590 934 76 775	23
2222 14 703	- mit einem Fassungsvermögen von mehr als 2 l - - aus Polyethylen	1000 St 1000 EUR	. . 19 778 18 684	. . 20 242 18 800	. . 21 012 20 969	13
2222 14 709	- - aus anderen Kunststoffen	1000 St 1000 EUR	. . 72 296 43 944	. . 66 761 47 025	. . 77 205 53 035	8
2222 19 100	Andere Verpackungsmittel aus Kunststoff - Spulen, Spindeln, Hülsen u.ä. Warenträger, Stöpsel, Deckel, Kapseln u.ä. Verschlüsse, Netze, aus Kunststoffen - - Spulen, Spindeln, Hülsen u.ä. Warenträger	t 1000 EUR	. . 19 296 111 105	. . 20 655 110 528	. . 28 603 121 007	64

Melde-Nr.	Bezeichnung	Einheit	1. Vj 2010	4. Vj 2010	1. Vj 2011	1. Vj 2011 Anzahl der Unternehmen
1	2	3	4	5	6	7
2222 19 200	- - Verschluss- oder Flaschenkapseln	t 1000 EUR	3 417 20 727	2 925 18 885	3 161 21 583	23
2222 19 300	- - Stöpsel, Deckel u.a. Verschlüsse	t 1000 EUR	88 450 324 262	84 606 325 821	96 847 361 424	105
2222 19 400	- - Gespritzte Netze in Schlauchform	t 1000 EUR	.	.	.	1
2222 19 901	- - Andere Transport- oder Verpackungsmittel, aus Kunststoffen	1000 St 1000 EUR	4 355 13 233	4 329 14 942	4 451 15 902	7
2222 19 902	- - Fässer mit einem Fassungsvermögen von 5 bis 300 l	1000 St 1000 EUR	1 829 23 915	1 578 20 958	2 111 26 652	12
2222 19 903	- - Andere Transportbehälter mit einem Fassungsvermögen von 5 bis 300 l	1000 St 1000 EUR	40 497 64 346	39 716 76 348	42 330 82 540	35
2222 19 904	- - Fässer mit einem Fassungsvermögen über 300 l	1000 St 1000 EUR	23 3 383	25 2 690	26 3 679	7
2222 19 906	- - Andere Transportbehälter mit einem Fassungsvermögen über 300 l	1000 St 1000 EUR	.	.	.	3
2222 19 907	- - aus anderen Kunststoffen	1000 St 1000 EUR	800 70 523	771 71 636	909 87 375	11
2222 19 908	- - Müll- und Abfalltransportbehälter	1000 St 1000 EUR	2 484 48 955	2 531 54 565	2 448 50 026	12
2222 19 909	- - Andere Transport- und Verpackungsmittel, a.n.g.	1000 EUR	93 768	107 376	108 556	69
2223 11 550	Baubedarfsartikel aus Kunststoffen Bodenbeläge, Wand- oder Deckenverkleidungen, aus Kunststoffen - aus Polymeren des Vinylchlorids - bestehend aus einem Träger, mit Polyvinylchlorid getränkt, bestrichen oder überzogen	1000 m² 1000 EUR	8 504 21 252	6 413 16 385	8 871 23 203	4
2223 11 590	- - Andere Bodenbeläge, Wand- oder Deckenverkleidungen	1000 m² 1000 EUR	2 924 22 881	3 010 23 734	3 296 26 034	5
2223 11 900	- Andere Bodenbeläge, Wand- oder Deckenverkleidungen aus anderen Kunststoffen	1000 m² 1000 EUR	1 961 7 384	715 4 541	3 021 10 789	9
2223 12 500	Badewannen, Duschen, Waschbecken, Bidets, Klosettschüsseln, -sitze und -deckel, Spülkästen u.ä. Waren zu sanitären oder hygienischen Zwecken, aus Kunststoffen - Badewannen, Duschen und Waschbecken	1000 St 1000 EUR	333 43 590	259 40 419	291 44 569	21
2223 12 700	- Klosettsitze und -deckel	1000 St 1000 EUR	803 10 069	717 8 757	773 9 558	7
2223 12 900	- Bidets, Klosettschüsseln, Spülkästen u.ä. Waren zu sanitären oder hygienischen Zwecken	1000 St 1000 EUR	1 903 66 422	1 663 58 262	2 130 84 605	17
2223 13 003	Tanks, Bottiche, Sammel- u.ä. Behälter; Behälter für den Baubedarf (ohne Fässer und Transportbehälter), mit einem Fassungsvermögen von mehr als 300 l, aus Kunststoffen - aus faserverstärkten Kunststoffen	1000 St 1000 EUR	5 6 455	6 10 765	5 7 321	15
2223 13 007	- aus anderen Kunststoffen	1000 St 1000 EUR	43 19 808	51 27 034	50 25 305	32
2223 14 505	Türen, Fenster und deren Rahmen, Verkleidungen und Schwellen; Fensterläden, Jalousien u.ä. Waren und Teile dafür, aus Kunststoffen - Fenster und deren Rahmen, Verkleidungen, Fensterbänke	1000 St 1000 EUR	1 817 413 790	3 114 757 070	2 155 502 954	360
2223 14 507	- Türen und deren Rahmen, Verkleidungen und Schwellen	1000 St 1000 EUR	92 59 164	146 98 774	105 71 109	143
2223 14 700	- Fensterläden, Jalousien (einschl. Jalousetten) u.ä. Waren, Teile dafür	1000 St 1000 EUR	2 898 59 835	3 770 97 668	3 575 64 816	99

Melde-Nr.	Bezeichnung	Einheit	1. Vj 2010	4. Vj 2010	1. Vj 2011	1. Vj 2011 Anzahl der Unternehmen
1	2	3	4	5	6	7
2223 15 000	Linoleum; Fußbodenbeläge, aus einer Spinnstoffunterlage mit einer Deckschicht oder einem Überzug bestehend, auch zugeschnitten	1000 m² 1000 EUR	· ·	· ·	· ·	3
	Beschläge, Dübel, Außen- und Innenwandverkleidungen und andere Baubedarfsartikel aus Kunststoffen, a.n.g.					
	- Beschläge u.ä. Waren des Baubedarfs zur bleibenden Befestigung an Türen, Fenstern, Treppen, Wänden oder anderen Gebäudeteilen					
	- - Außenwandverkleidungen, Platten, Nut- und Federprofile					
2223 19 501	- - - aus faserverstärkten Kunststoffen	t 1000 EUR	645 2 615	879 3 449	662 2 616	5
2223 19 502	- - - aus anderen Kunststoffen	t 1000 EUR	5 724 19 652	7 167 25 057	5 500 16 956	18
2223 19 505	- - Innenwandverkleidungen	t 1000 EUR	3 174 13 935	3 971 16 034	3 577 16 530	8
	- - Baubedarfsartikel (z.B. Beschläge und Dachelemente, Dachoberlichter, Rahmen für Dachoberlichter, Balkonverkleidungen)					
2223 19 508	- - - aus faserverstärkten Kunststoffen	t 1000 EUR	1 174 9 176	2 985 21 499	2 085 15 324	6
2223 19 509	- - - aus anderen Kunststoffen	t 1000 EUR	5 103 52 253	5 380 65 708	5 832 63 205	28
	- Andere Baubedarfsartikel, aus Kunststoffen, a.n.g.					
2223 19 905	- - Dübel u.a. Wandbefestigungsartikel	t 1000 EUR	3 399 25 959	3 727 29 636	3 917 31 980	13
2223 19 909	- - Andere Baubedarfsartikel, a.n.g.	t 1000 EUR	31 634 96 445	37 735 108 714	37 938 111 095	84
2223 20 000	Vorgefertigte Gebäude aus Kunststoffen	m² St 1000 EUR	450 24 ·	943 45 ·	447 22 ·	3 3
	Sonstige Kunststoffwaren					
2229 10 000	Bekleidung und Bekleidungszubehör (einschl. Handschuhen), aus Kunststoffen	1000 EUR	4 588	4 789	4 712	10
	Haushalts-, Hygiene- und Toilettengegenstände, Waren des technischen Bedarfs, Büro- oder Schulartikel u.a. Waren, aus Kunststoffen					
	Tafeln, Platten, Folien, Filme, Bänder, Streifen, selbstklebend, in Rollen mit einer Breite von 20 cm oder weniger, aus Kunststoffen					
2229 21 300	- Bänder, Streifen, mit nicht vulkanisiertem Natur- oder synthetischem Kautschuk bestrichen	t t 1000 EUR	· · 119 247	· · 103 109	· · 117 208	· · ·
	darunter zum Absatz bestimmt		19 723 19 723	17 498 17 498	19 088 19 088	11 11
2229 21 500	- Tafeln, Platten, Folien, Filme, aus Polyester und aus Kondensationspolymerisations- und Umlagerungspolymerisationserzeugnissen	t t 1000 EUR	· · 2 665	· · 3 048	· · 3 634	· · ·
	darunter zum Absatz bestimmt		357 2 665	424 3 048	483 3 634	6 5
2229 21 700	- Tafeln, Platten, Folien, Filme, aus Polymeren des Vinylchlorids und aus anderen Additionspolymerisationserzeugnissen	t t 1000 EUR	1 751 1 751 7 719	1 858 1 858 8 478	1 940 1 940 9 013	5 5
	darunter zum Absatz bestimmt		1 751 1 751	1 858 1 858	1 940 1 940	5 5
2229 21 900	- Andere Tafeln, Platten, Folien, Filme, in Rollen mit einer Breite von 20 cm oder weniger, aus anderen Kunststoffen	t t 1000 EUR	· · 39 720	· · 46 467	· · 50 329	· · ·
	darunter zum Absatz bestimmt		4 026 39 720	4 718 46 467	4 876 50 329	13 13

Melde-Nr.	Bezeichnung	Einheit	1. Vj 2010	4. Vj 2010	1. Vj 2011	1. Vj 2011 Anzahl der Unternehmen
1	2	3	4	5	6	7
2229 22 300	Andere Tafeln, Platten, Folien, Filme, Bänder, Streifen u.a. flache Erzeugnisse, selbstklebend, aus Kunststoffen - weiter als nur oberflächenbearbeitet oder anders als nur quadratisch oder rechteckig zugeschnitten (z.B. mit abgerundeten Ecken oder rund) darunter zum Absatz bestimmt	t t 1000 EUR	* 2 911 2 911 35 960	2 806 2 806 35 159	3 145 3 145 39 649	15 15
2229 22 500	- aus Kondensationspolymerisations- und Umlagerungspolymerisationserzeugnissen darunter zum Absatz bestimmt	t t 1000 EUR	* 1 002 1 002 8 488	1 217 1 217 9 823	. . 8 047	3 3
2229 22 700	- aus Additionspolymerisationserzeugnissen darunter zum Absatz bestimmt	t t 1000 EUR	* 20 003	. . . 22 076	3 3
2229 22 900	- Andere Tafeln, Platten, Folien, Filme, Bänder, Streifen, u.a. flache Erzeugnisse, selbstklebend, mit einer Breite von mehr als 20 cm, aus Kunststoffen darunter zum Absatz bestimmt	t t 1000 EUR	* . . 5 123 32 300	. . . 5 091 34 020	. . . 7 195 41 446	12 12
2229 23 201	Geschirr, andere Haushalts- oder Hauswirtschaftsartikel, Hygiene- und Toilettengegenstände, aus Kunststoffen - Geschirr u.a. Artikel für den Tisch- oder Küchengebrauch - - Lebensmittelbehälter	t 1000 EUR	1 029 9 429	1 564 10 423	1 722 11 660	11
2229 23 209	- - Anderes Geschirr u.a. Artikel für den Tisch- oder Küchengebrauch (einschl. Tischtücher)	t 1000 EUR	22 656 75 189	19 691 65 498	24 251 79 846	44
2229 23 500	- Andere Haushalts- oder Hauswirtschaftsartikel und Toilettenartikel, aus regenerierter Cellulose	t 1000 EUR	1 851 26 837	1 843 .	2 038 .	4
2229 23 905	- - Andere Toiletten- und Hygieneartikel	t 1000 EUR	4 243 29 156	3 857 29 760	3 343 30 961	38
2229 23 909	- - Andere Haushaltsartikel	t 1000 EUR	22 224 105 329	22 192 100 030	24 200 104 601	89
2229 24 000	Teile für Beleuchtungskörper, Werbeleuchten, Leuchtschilder, beleuchtete Namensschilder, aus Kunststoffen	1000 EUR	13 399	20 096	13 986	37
2229 25 003	Büro- oder Schulartikel, aus Kunststoffen - Schreib- oder Zeichenutensilien - - Radiergummi aus Kunststoff	t 1000 EUR	431 3 280	356 2 696	. .	4
2229 25 004	- - Andere Schreib- oder Zeichenutensilien (ohne Lineale)	t 1000 EUR	284 2 523	337 2 889	572 5 060	8
2229 25 007	- Ringhefte, Aktentaschen, Schnellhefter	t 1000 EUR	5 166 31 689	5 087 32 219	5 193 32 429	24
2229 25 009	- Andere Büro-, oder Schulartikel	t 1000 EUR	6 049 30 117	5 954 28 703	5 821 23 432	35
2229 26 103	Beschläge, Statuetten und andere Ziergegenstände, Abwassersiebe und andere Waren aus Kunststoffen - Beschläge für Möbel, Karosserien u.dgl. - - Innenbeschläge für Möbel	t 1000 EUR	2 637 26 529	2 845 28 999	2 996 31 782	22
2229 26 105	- - Außenbeschläge für Möbel	t 1000 EUR	1 089 14 880	973 12 929	868 11 334	11
2229 26 109	- - Beschläge für Karosserien u.dgl.	t 1000 EUR	2 292 17 551	2 029 15 810	2 172 17 492	11
2229 26 200	- Statuetten u.a. Ziergegenstände	t 1000 EUR	219 2 689	263 3 216	252 3 208	6
2229 26 300	- Schmutzkörbe u.ä. Abwassersiebe, für Kanalisationsabflüsse	t 1000 EUR	. 779	. 660	. 840	5

Melde-Nr.	Bezeichnung	Einheit	1. Vj 2010	4. Vj 2010	1. Vj 2011	1. Vj 2011 Anzahl der Unternehmen
1	2	3	4	5	6	7
2229 29 100	Andere Waren aus Kunststoff - Frisierkämmen, Einsteckkämmen, Haarspangen u.dgl., aus Hartkautschuk oder Kunststoff	kg 1000 EUR	.	.	.	1
2229 29 200	- Laufsohlen und Absätze aus Kunststoff	1000 St 1000 EUR	20 286 18 727	16 399 17 682	17 656 20 335	7
2229 29 500	- Andere aus Kunststofffolien hergestellte Waren	t 1000 EUR	3 929 25 972	4 925 29 685	5 198 31 914	35
2229 29 903	- - Andere Waren aus Kunststoffen und aus anderen Stoffen als deren Primärformen, a.n.g. - - Schilder, Verkehrszeichen, Buchstaben u.ä., aus Kunststoffen	t 1000 EUR	1 801 23 144	2 091 27 289	2 029 25 596	48
2229 29 909	- - - Andere Waren aus Kunststoffen u. aus anderen Stoffen als deren Primärformen, a.n.g. (ohne Schilder, Verkehrszeichen, Buchstaben u.ä., aus Kunst- stoffen), einschl. Wasser- matratzen	t 1000 EUR	111 360 674 924	108 403 707 354	121 205 785 963	450
2229 91 103	Technische Teile aus Kunststoffen - für Maschinenbauerzeugnisse - - aus faserverstärkten Kunststoffen	t 1000 EUR	7 953 65 468	9 798 77 005	9 617 79 373	93
2229 91 107	- - - aus anderen Kunststoffen	t 1000 EUR	30 005 274 874	33 839 298 001	38 303 350 657	265
2229 91 250	- für Elektrowerkzeuge, Haushalts- geräte, Bild-, Tonaufnahme- und -wiedergabegeräte, Sendegeräte, elektrische Schaltgeräte u.ä. elektrotechnische Erzeugnisse - - für elektromechanische Haus- haltungsgeräte, Elektrowärme- geräte für den Haushalt	t 1000 EUR	24 419 119 409	25 363 126 343	27 548 141 126	125
2229 91 270	- - für Bild- und Tonaufnahme- und -wiedergabegeräte	t 1000 EUR	2 383 19 281	2 076 6 985	2 013 6 736	23
2229 91 302	- für Sendegeräte, Funkgeräte, Rundfunk- und Fernsehgeräte - - aus faserverstärkten Kunststoffen	t 1000 EUR	565 6 504	258 4 227	274 4 359	15
2229 91 304	- - - aus anderen Kunststoffen	t 1000 EUR	2 408 23 693	2 114 23 366	2 394 26 626	28
2229 91 403	- für elektrische Geräte zum Schließen, Unterbrechen, Schüt- zen, Verbinden von elektrischen Stromkreisen; für Tafeln u.ä., für die Stromverteilung und für elek- tronische integrierte Schaltungen - - aus faserverstärkten Kunststoffen	t 1000 EUR	6 444 41 977	7 175 40 889	6 701 46 498	62
2229 91 407	- - - aus anderen Kunststoffen	t 1000 EUR	6 902 69 402	6 523 73 345	7 525 82 520	80
2229 91 502	- für Schienenfahrzeuge - - aus faserverstärkten Kunststoffen	t 1000 EUR	644 7 796	946 7 640	729 7 441	12
2229 91 506	- - - aus anderen Kunststoffen	t 1000 EUR	508 1 997	564 2 252	.	7
2229 91 603	- für Straßenfahrzeuge - - aus faserverstärkten Kunststoffen	t 1000 EUR	35 683 365 630	40 836 423 374	43 357 452 337	182
2229 91 607	- - - aus anderen Kunststoffen	t 1000 EUR	143 073 1 152 544	162 373 1 294 137	172 074 1 374 526	385
2229 91 803	- für Luft- und Raumfahrzeuge - - aus faserverstärkten Kunststoffen	t 1000 EUR	223 15 768	118 14 364	146 16 731	10
2229 91 807	- - - aus anderen Kunststoffen	t 1000 EUR	689 9 509	684 10 618	777 11 532	12

Melde-Nr.	Bezeichnung	Einheit	1. Vj 2010	4. Vj 2010	1. Vj 2011	1. Vj 2011 Anzahl der Unternehmen
1	2	3	4	5	6	7
	- für andere elektrotechnische Erzeugnisse; für optische, foto- od. kinematografische Instrumente; Mess-, Prüf- od. Präzisionsinstrumente; medizinische und chirurgische Instrumente, Apparate und Geräte					
2229 91 930	- - für andere elektrotechnische Erzeugnisse	t 1000 EUR	17 732 152 203	18 297 157 776	20 752 181 975	152
2229 91 970	- - für optische, foto- oder kinematografische Instrumente; Mess-, Prüf- oder Präzisionsinstrumente; medizinische und chirurgische Instrumente, Apparate und Geräte	t 1000 EUR	10 999 143 412	13 314 144 200	11 900 157 807	128
2298 00 000	Schneide-, Gewindeschneide-, Beschichtungsleistungen, metallische Vakuumplattierungen u.a. Bearbeitungsleistungen an Kunststoffteilen und -oberflächen	1000 EUR	98 794	109 705	134 832	68
2299 99 000	Veredlung von Erzeugnissen dieser Güterabteilung	1000 EUR	292 222	340 111	282 678	126

Melde- Nr.	Bezeichnung	Einheit	1. Vj 2010	4. Vj 2010	1. Vj 2011	1. Vj 2011 Anzahl der Unternehmen
1	2	3	4	5	6	7
	Glas und Glaswaren, Keramik, bearbeitete Steine und Erden					
	Glas und Glaswaren					
	Flachglas (ohne veredeltes und bearbeitetes Flachglas)					
	Gegossenes, gewalztes, gezogenes oder geblasenes Glas in Platten, Tafeln oder Profilen, auch mit absorbierender oder reflektierender Schicht, jedoch nicht anders bearbeitet					
2311 11 100	- Gegossenes oder gewalztes Glas in Platten oder Tafeln	1000 m ²	1 377	1 447	1 965	10
	- - nicht mit Drahteinlagen oder dgl. verstärkt, aus optischem Glas, gefärbt, undurchsichtig u.ä.	t	13 509	15 107	21 210	10
		1000 EUR	11 710	12 339	14 854	
2311 11 300	- - mit Drahteinlagen oder dgl. verstärkt; Profile aus gegossenem oder gewalztem Glas	t	7 664	.	5 212	5
		1000 EUR	4 786	5 230	4 224	
2311 11 500	- Gezogenes oder geblasenes Glas, in Tafeln	1000 m ²	.	.	.	6
		t	3 719	4 328	3 371	6
		1000 EUR	14 213	15 617	16 873	
	Feuerpoliertes Glas (float-glass), geschliffenes oder poliertes Glas, in Platten oder Tafeln, auch mit absorbierender oder reflektierender Schicht, jedoch nicht anders bearbeitet					
2311 12 120	- nicht mit Drahteinlagen, mit absorbierender o.ä. Schicht	1000 m ²	*	.	.	2
	- - mit nicht reflektierender Schicht	t	*	.	.	2
	darunter zum Absatz bestimmt	1000 m ²	.	.	.	2
		t	.	.	.	2
		1000 EUR	.	.	.	
2311 12 140	- - mit absorbierender u.ä. Schicht	1000 m ²	*	16 274	19 081	7
	- - mit einer Dicke von 3,5 mm oder weniger	t	*	101 655	114 198	7
	darunter zum Absatz bestimmt	1000 m ²	.	16 274	19 081	7
		t	.	101 655	114 198	7
		1000 EUR	.	51 874	63 207	7
2311 12 170	- - mit einer Dicke von mehr als 3,5 mm	1000 m ²	*	.	.	16
	darunter zum Absatz bestimmt	t	*	.	.	16
		1000 m ²	.	30 813	28 001	15
		t	.	341 779	301 225	15
		1000 EUR	.	122 015	116 739	
2311 12 300	- Anderes feuerpoliertes Glas, nicht mit Drahteinlagen, in der Masse gefärbt, undurchsichtig, überfangen oder nur geschliffen	1000 m ²	*	.	.	2
	darunter zum Absatz bestimmt	t	*	.	.	2
		1000 m ²	.	.	.	2
		t	.	.	.	2
2311 12 900	- Anderes feuerpoliertes Glas, auch mit Drahteinlagen	1000 m ²	*	.	.	6
	darunter zum Absatz bestimmt	t	*	.	.	6
		1000 m ²	.	.	.	6
		t	.	.	.	6
		1000 EUR	.	.	.	
	Veredeltes und bearbeitetes Flachglas					
	Optisches und anderes Glas, gebogen oder anders bearbeitet, jedoch weder gerahmt noch in Verbindung mit anderen Stoffen					
2312 11 500	- Optisches Glas	t	.	.	.	7
		1000 EUR	.	.	.	
2312 11 900	- Anderes Glas	t	63 064	69 416	52 169	35
		1000 EUR	118 189	133 467	119 345	
2312 12 100	Sicherheitsglas - Einschichten-Sicherheitsglas, vorgespannt, für Fahrzeuge	1000 m ²	1 864	1 739	1 919	5
		1000 EUR	35 216	31 142	35 414	
2312 12 300	- Anderes Einschichten- Sicherheitsglas, vorgespannt	1000 m ²	1 929	2 744	4 707	47
		1000 EUR	56 230	71 120	77 489	

Melde-Nr.	Bezeichnung	Einheit	1. Vj 2010	4. Vj 2010	1. Vj 2011	1. Vj 2011 Anzahl der Unternehmen
1	2	3	4	5	6	7
2312 12 500	- Mehrschichten-Sicherheitsglas (Verbundglas), für Fahrzeuge	t 1000 m² 1000 EUR	3 3
2312 12 700	- Anderes Mehrschichten-Sicherheitsglas (Verbundglas)	1000 m² 1000 EUR	5 258 100 163	5 959 114 533	5 679 98 253	45
2312 13 300	Mehrschichtige Isolierverglasungen; Spiegel aus Glas - Mehrschichten-Isolierverglasungen	1000 m² 1000 EUR	4 598 194 357	6 585 281 767	5 087 224 062	123
2312 13 500	- Rückspiegel für Fahrzeuge	1000 St 1000 EUR	8 687 75 881	8 641 86 636	10 100 93 262	8
2312 13 900	- Andere Spiegel, auch gerahmt	t 1000 m² 1000 EUR	27 369 3 329 31 433	27 253 3 566 30 278	29 733 3 637 32 398	21 21
2312 99 000	Veredlung und Bearbeitung von Flachglas	1000 EUR	31 663	34 843	33 256	43
	Hohlglas					
	Haushaltskonservengläser; Behältnisse zu Transport- oder Verpackungszwecken, aus Glas (ohne Ampullen)					
2313 11 100	- Haushaltskonservengläser; Stopfen, Deckel u.a. Verschlüsse, aus Glas	t 1000 EUR	177 482 74 525	219 688 87 256	207 530 84 615	8
2313 11 200	- Behältnisse aus Hohlglas (ohne Haushaltskonservengläser)	1000 St t 1000 EUR	2 2
2313 11 300	- Behältnisse aus Glas, mit einem Nenninhalt von 2,5 l oder mehr (ohne Haushaltskonservengläser)	1000 St t 1000 EUR	2 2
	- Flaschen u.a. Behältnisse zu Transport- und Verpackungszwecken, für Nahrungsmittel und Getränke, mit einem Nenninhalt von weniger als 2,5 l					
2313 11 400	- - aus nicht gefärbtem Glas	1000 St t 1000 EUR	672 527 205 809 76 841	677 344 205 710 79 044	693 351 206 333 76 815	14 14
2313 11 500	- - aus gefärbtem Glas	1000 St t 1000 EUR	1 346 258 410 571 148 088	1 358 280 438 083 153 217	1 376 583 428 749 132 702	9 9
2313 11 600	- - Andere Behältnisse für Nahrungsmittel und Getränke, mit einem Nenninhalt von weniger als 2,5 l	1000 St t 1000 EUR	2 2
2313 11 700	- Behältnisse aus Glas für pharmazeutische Erzeugnisse, mit einem Nenninhalt von weniger als 2,5 l	1000 St t 1000 EUR	704 706 62 966 53 932	748 356 62 300 53 234	703 859 60 939 52 831	12 12
	- Behältnisse zu Transport- oder Verpackungszwecken aus Glas, für andere Erzeugnisse, mit einem Nenninhalt von weniger als 2,5 l					
2313 11 801	- - aus Glasröhren, mit einer Wandstärke von weniger als 1 mm	1000 St t 1000 EUR	165 204 . . 11 800	173 164 . . 12 085	172 491 . . 11 967	4 4
2313 11 809	- - Andere Behältnisse zu Transport oder Verpackungszwecken für andere Erzeugnisse	1000 St t 1000 EUR	234 524 29 685 30 067	259 093 34 309 33 916	277 842 34 477 37 014	6 6
	Trinkgläser aus Bleikristall und aus anderem Glas					
2313 12 200	- aus Bleikristall, handgefertigt (manuelle Glasentnahme)	1000 St t 1000 EUR	20 11 277	3 3
2313 12 400	- aus Bleikristall, mechanisch gefertigt (mechanische Glasentnahme)	1000 St t 1000 EUR	1 1
2313 12 600	- aus vorgespanntem Glas	1000 St t 1000 EUR	3 3

Melde-Nr.	Bezeichnung	Einheit	1. Vj 2010	4. Vj 2010	1. Vj 2011	1. Vj 2011 Anzahl der Unternehmen
1	2	3	4	5	6	7
2313 12 900	- aus anderem Glas (ohne solche aus Bleikristall oder aus vorgespanntem Glas)	1000 St t 1000 EUR	34 854 6 491 35 656	35 043 6 387 35 190	38 191 6 971 38 105	7 7
	Glaswaren zur Verwendung bei Tisch, in der Küche, bei der Toilette, im Büro, zur Innenausstattung oder zu ähnlichen Zwecken (ohne Trinkgläser oder Glasperlen)					
2313 13 100	- aus Bleikristall, handgefertigt (manuelle Glasentnahme)	1000 St t 1000 EUR	17 23 507	18 24 428	14 17 422	4 4
2313 13 300	- aus Bleikristall, mechanisch gefertigt (mechanische Glasentnahme)	1000 St t 1000 EUR	1 1
2313 13 500	- aus anderem Glas, zur Verwendung bei Tisch oder in der Küche, mit einem speziellen linearen Ausdehnungskoeffizienten für Temperaturen von 0°C bis 300°C (ohne Waren aus Glaskeramik)	1000 St t 1000 EUR	9 919 5 038 15 986	11 436 6 005 18 603	8 890 4 037 13 758	4 4
2313 13 600	- Glaskeramikwaren	1000 St t 1000 EUR	- - -	- - -	- - -	- -
2313 13 900	- Andere Glaswaren	1000 St t 1000 EUR	3 147 2 119 7 220	2 906 2 083 9 390	2 897 1 733 7 983	9 9
2313 14 000	Glaskolben für Vakuum-Isolierflaschen oder für andere Vakuum-Isolierbehälter	1000 St t 1000 EUR	- - -	- - -	- - -	- -
	Veredlung und Bearbeitung von Hohlglas					
2313 91 000	Veredlung und Bearbeitung an Trinkgläsern und Glaswaren zur Verwendung bei Tisch, in der Küche oder zu ähnlichen Zwecken	1000 EUR	5 092	4 244	25 525	5
2313 92 000	Veredlung und Bearbeitung an Behälterglas	1000 EUR	.	.	.	2
	Glasfasern (einschl. Glaswolle) und Waren daraus (ohne Gewebe)					
	Glasstapelfasern, Glasseidenstränge und Garne, geschnittenes Textilglas					
2314 11 100	- Glasstapelfasern mit einer Länge von 3 mm bis 50 mm (chopped strands)	t 1000 EUR	1
2314 11 300	- Glasseidenstränge (Rovings)	t 1000 EUR	2 270 4 454	3 321 5 716	2 969 5 463	3
2314 11 500	- Vorgarne (Lunten) u.a. Garne aus Filamenten	t 1000 EUR	2
2314 11 700	- Vorgarne (Lunten) u.a. Garne aus Stapelfasern	t 1000 EUR	1 476 12 035	1 640 16 803	1 781 15 834	3
2314 12 100	Waren aus Glasfasern (ohne Gewebe) - Matten	t 1000 EUR	11 839 29 752	24 614 47 384	27 596 51 334	11
2314 12 300	- Vliese	t 1000 EUR	7 500 27 383	8 748 30 699	. 29 139	4
2314 12 500	- Matratzen, Platten u.ä.	t 1000 EUR	5
2314 12 930	- - aus nichttextilen Glasfasern, lose oder in Flocken (ohne Schläuche und Schalen zur Isolierung von Rohren)	t 1000 EUR	14 908 41 671	13 198 40 252	14 801 47 043	7
2314 12 950	- - Schläuche und Schalen zur Isolierung von Rohren	t 1000 EUR	2
2314 12 990	- - aus textilen Glasfasern	t 1000 EUR	3 145 10 771	3 456 11 718	4 316 14 868	10

Melde-Nr.	Bezeichnung	Einheit	1. Vj 2010	4. Vj 2010	1. Vj 2011	1. Vj 2011 Anzahl der Unternehmen
1	2	3	4	5	6	7
	Sonstiges Glas (ohne technische Glaswaren)					
2319 11 100	Bruchglas, Glasabfälle, nicht bearbeitetes Glas - Glasmasse	t	*	.	.	2
	darunter zum Absatz bestimmt	t		.	.	2
		1000 EUR		.	.	
2319 11 300	- Glas in Kugeln, Stangen oder Stäben, nicht bearbeitet	t	*	.	.	8
	darunter zum Absatz bestimmt	t		.	.	8
		1000 EUR	4 970	5 587	6 837	
2319 11 500	- Glas in Rohren, nicht bearbeitet	t	*	.	.	6
	darunter zum Absatz bestimmt	t		.	.	6
		1000 EUR	30 260 103 133	35 923 103 936	37 266 121 126	
2319 12 000	Bausteine, Platten, Fliesen u.a. Waren aus Glas, zu Bauzwecken; Kunstverglasungen; vielzelliges Glas oder Schaumglas, in Blöcken oder dgl.	t		535	517	8
		1000 EUR	2 160	3 323	2 320	
	Technische Glaswaren					
2319 21 000	Offene Glaskolben und Glasrohre, Glasteile dafür, für elektrische Lampen, Kathodenstrahlröhren oder dgl.	t				
		1000 EUR	1 620 7 204	2 093 7 057	1 798 6 343	5
2319 22 000	Gläser für Uhren u.ä. Gläser, Gläser für Brillen, jedoch nicht optisch bearbeitet; Hohlkugeln oder Hohlkugelsegmente, aus Glas, zum Herstellen solcher Gläser	t				
		1000 EUR	-	-	-	-
2319 23 300	Glaswaren für Laboratorien, hygienische oder pharmazeutische Bedarfsartikel aus Glas; Ampullen, zu transport- oder Verpackungszwecken	t				
	- Glaswaren für Laboratorien, hygienische oder pharmazeutische Bedarfsartikel aus Glas, auch mit Skalen oder Eichzeichen	t				23
		1000 EUR	2 771 62 405	3 318 58 514	3 579 65 508	
2319 23 500	- Ampullen, zu Transport- oder Verpackungszwecken	1000 St				
		1000 EUR	366 272 12 337	394 125 13 326	413 268 13 062	7
2319 24 000	Teile aus Glas für Beleuchtungskörper u.ä.	t				
		1000 EUR	.	.	.	2
2319 25 000	Elektrische Isolatoren aus Glas	t				
		1000 EUR	.	.	.	1
2319 26 400	Glaswaren für Signalvorrichtungen und optische Elemente (ohne Uhren- und Brillengläser); Glaswürfel; Glaskurzwaren	t				
	- Glaswaren für Signalvorrichtungen und optische Elemente, aus Glas, jedoch nicht optisch bearbeitet; Glaswürfel und andere Glaskurzwaren, auch auf Unterlagen, für Mosaik oder zu ähnlichen Zierzwecken	t				1
		1000 EUR	.	.	.	
2319 26 700	- Glaskurzwaren (einschl. Glasperlen, Nachahmungen von Perlen, Edel- oder Schmucksteinen; Mikrokugeln, mit einem Durchmesser von 1 mm oder weniger) (ohne Phantasieschmuck)	t				
		1000 EUR	5 746 4 210	.	6 926 7 628	5
2319 26 900	- Andere Glaswaren	t				
		1000 EUR	18 431 51 154	19 398 56 948	20 671 50 380	20
2319 91 000	Veredlung und Bearbeitung an sonstigem Glas (einschl. technischem Glas)	1000 EUR	19 830	27 189	25 682	18
	Feuerfeste keramische Werkstoffe					
2320 11 000	Steine, Platten, Fliesen u.ä. keramische Waren, aus kiesel-säurehaltigen fossilen Mehlen oder Erden	t				
		1000 EUR	.	.	.	1

Melde-Nr.	Bezeichnung	Einheit	1. Vj 2010	4. Vj 2010	1. Vj 2011	1. Vj 2011 Anzahl der Unternehmen
1	2	3	4	5	6	7
2320 12 100	Feuerfeste Steine, Platten, Fliesen u.ä. geformte feuerfeste keramische Bauteile - Feuerfeste Steine, Platten, Fliesen u.ä. Bauteile, mit einem Gehalt der Elemente Mg, Ca oder Cr, berechnet als MgO, CaO, Cr2O3, einzeln oder gemeinsam von mehr als 50 GHT (Basische Steine)	t 1000 EUR	118 954 88 316	104 962 79 182	130 941 98 826	7
2320 12 330	- Feuerfeste Steine, Platten, Fliesen u.ä. Bauteile, mit einem Gehalt an Tonerde (Al2O3), an Kieselsäure (SiO2) oder einer Mischung oder Verbindung dieser Erzeugnisse von mehr als 50 GHT - mit einem Gehalt an Kieselsäure (SiO2) von 93 GHT oder mehr (Silikatsteine)	t 1000 EUR	4 305 4 238	4 318 4 496	5 345 5 515	5
2320 12 350	- mit einem Gehalt an Tonerde (Al2O3) von mehr als 7, jedoch weniger als 45 GHT (Schamottesteine)	t 1000 EUR	46 356 24 106	60 446 32 609	58 407 30 204	17
2320 12 370	- - Andere feuerfeste Steine, Platten, Fliesen u.ä. Bauteile, mit einem Gehalt an Tonerde, an Kieselsäure oder einer Mischung oder Verbindung dieser Erzeugnisse von mehr als 50 GHT (Tonerdereiche Steine)	t 1000 EUR	30 943 42 421	31 634 42 955	36 299 47 321	18
2320 12 900	- Andere feuerfeste Steine, Platten, Fliesen u.ä. Bauteile	t 1000 EUR	6 178 24 989	6 976 28 509	7 387 28 723	11
2320 13 001	Feuerfeste Zemente, feuerfeste Mörtel, feuerfester Beton u.ä. feuerfeste Mischungen - Basische Mörtel und Massen (Gehalt an MgO, CaO oder Cr2O3, einzeln oder allgemein von mehr als 50 GHT)	t 1000 EUR	45 722 19 732	46 773 21 520	56 129 25 507	8
2320 13 003	- Saure Mörtel und Massen (Gehalt an Kieselsäure (SiO2) von 85 GHT oder mehr)	t 1000 EUR	11 568 3 770	12 183 .	13 506 4 573	7
2320 13 005	- Schamotttemörtel und -massen (Gehalt an Tonerde (Al2O3) von mehr als 10, jedoch weniger als 45 GHT und Kieselsäuregehalt (SiO2) unter 85 GHT)	t 1000 EUR	10 168 5 559	12 199 6 874	15 496 7 776	17
2320 13 007	- Tonreiche Mörtel und Massen (Gehalt an Tonerde (Al2O3) von 45 GHT oder mehr)	t 1000 EUR	42 148 29 484	39 509 28 103	50 959 37 388	16
2320 13 009	- Andere feuerfeste Mörtel und Massen	t 1000 EUR	58 024 28 236	58 305 26 871	45 942 33 645	13
2320 14 100	Retorten, Schmelztiegel, Rohre, Stäbe u.ä. geformte feuerfeste Waren - Feuerfeste Waren, die Magnesit, Dolomit oder Chromit enthalten	t 1000 EUR	.	.	-	-
2320 14 300	- Feuerfeste keramische Waren, mit einem Gehalt an Grafit oder Kohlenstoff in anderer Form, von mehr als 25 GHT	t 1000 EUR	2 149 9 079	2 138 9 086	2 522 10 806	4
2320 14 550	- - mit einem Gehalt an Tonerde (Al2O3) von weniger als 45 GHT	t 1000 EUR	158 .	126 342	63 207	3
2320 14 590	- - mit einem Gehalt an Tonerde (Al2O3) von 45 GHT oder mehr	t 1000 EUR	240 2 726	3 336 .	.	3
2320 14 900	- Andere feuerfeste keramische Waren	t 1000 EUR	2 850 25 598	2 864 27 456	2 049 28 901	6

Melde-Nr.	Bezeichnung	Einheit	1. Vj 2010	4. Vj 2010	1. Vj 2011	1. Vj 2011 Anzahl der Unternehmen
1	2	3	4	5	6	7
	Keramische Baumaterialien					
2331 10 100	Unglasierte und glasierte keramische Fliesen, Würfel, Steinchen, Boden- und Wandplatten - Unglasierte Fliesen u.ä., mit einer Oberfläche von weniger als 49 cm ² , für Mosaik	1000 m ² 1000 EUR	1
2331 10 200	- Glasierte Fliesen u.ä., mit einer Oberfläche von weniger als 49 cm ² , für Mosaik	1000 m ² 1000 EUR	3
2331 10 300	- Unglasierte keramische Spaltplatten	1000 m ² 1000 EUR	596 6 987	642 7 600	551 6 664	5
2331 10 530	- Andere unglasierte keramische Fliesen, Boden- und Wandplatten - - aus Steinzeug	1000 m ² 1000 EUR	1 662 19 010	1 701 20 534	1 630 19 072	4
2331 10 570	- - Andere unglasierte Fliesen, Boden- und Wandplatten, a.n.g.	1000 m ² 1000 EUR	357 10 284	. 9 808	305 9 974	3
2331 10 710	- Andere glasierte keramische Fliesen, Boden- und Wandplatten - - Spaltplatten	1000 m ² 1000 EUR	1 459 11 476	1 578 12 488	1 514 12 463	8
2331 10 730	- - aus Steinzeug, mit einer Oberfläche von mehr als 90 cm ²	1000 m ² 1000 EUR	1 114 13 713	1 020 12 281	1 247 14 852	4
2331 10 750	- - aus Steingut oder feinen Erden, mit einer Oberfläche von mehr als 90 cm ²	1000 m ² 1000 EUR	3 972 27 419	4 080 27 262	4 759 31 351	6
2331 10 790	- - Andere glasierte Fliesen, Boden- und Wandplatten, a.n.g. (auch solche mit einer Oberfläche von mehr als 49 cm ² und weniger als 90 cm ²)	1000 m ² 1000 EUR	2 985 20 145	3 335 22 966	3 406 23 691	5
	Ziegel und sonstige Baukeramik					
2332 11 103	Mauerziegel, Hourdis, Deckenziegel u. dgl. aus keramischen Stoffen - Mauerziegel für Mauerwerks-Konstruktionen; Ziegel für Boden- und Straßenbeläge - - Hintermauerziegel, mit oder ohne Lochung, für die Erstellung von verputzten oder verkleideten Wänden	1000 m ³ 1000 EUR	515 30 610	1 497 81 806	801 42 162	28
2332 11 105	- - Vormauerziegel, mit oder ohne Lochung, für die Erstellung von Sichtmauerwerk	1000 m ³ 1000 EUR	71 11 998	140 22 547	111 19 662	16
2332 11 107	- - Ziegel für Boden- und Straßenbeläge	1000 m ³ 1000 EUR	39 5 254	79 11 789	63 11 540	13
2332 11 300	- Hourdis, Deckenziegel u.a. Ziegel; geformte Bauteile mit horizontaler Lochung für Decken	t 1000 EUR	2 202 347	4 803 799	5 665 .	4
2332 12 503	Dachziegel aus keramischen Stoffen, Schornsteinteile, Rauchleitungen, Bauzierrate und andere Baukeramik - Dachziegel aus keramischen Stoffen, geformte Bauteile für die Verwendung als Dacheindeckung mit überlappender Verlegung auf geneigten Dächern - - Pressdachziegel (z.B. Falz-, Pfannen-, Mönch-, Nonnenziegel)	1000 St 1000 EUR	100 568 74 491	129 043 98 849	115 977 89 778	12
2332 12 505	- - Biberschwänze	1000 St 1000 EUR	27 713 8 206	34 362 10 146	32 990 9 777	9
2332 12 507	- - Andere Strangziegel (z.B. Hohlpfannen, Hohlstrangziegel)	1000 St 1000 EUR	1 751 2 913	2 557 3 141	994 .	4
2332 12 509	- - Sonstige Dachziegel und Dachzubehörteile (z.B. First-, Gratziegel, Ortgang, Entlüfter)	1000 St 1000 EUR	8 369 42 176	9 576 56 578	8 299 49 397	13
2332 12 700	- Schornsteinteile, Rauchleitungen, Bauzierrate und andere Baukeramik	t 1000 EUR	2 476 1 036	4 725 1 758	2 525 1 264	5
2332 13 000	Keramische Rohre, Rohrleitungen, Rinnen, Rohrform-, Rohrverschluss- und Rohrverbindungsstücke	t 1000 EUR	26 322 14 210	30 484 15 274	32 722 15 969	6

Melde-Nr.	Bezeichnung	Einheit	1. Vj 2010	4. Vj 2010	1. Vj 2011	1. Vj 2011 Anzahl der Unternehmen
1	2	3	4	5	6	7
	Sonstige Porzellan- und keramische Erzeugnisse					
	Keramische Haushaltswaren und Ziergegenstände					
	Geschirr, andere Haushalts- oder Hauswirtschaftsartikel, Hygiene- oder Toilettengegenstände, aus Porzellan					
2341 11 303	- Geschirr - - weiß oder einfarbig	t 1000 EUR	7 810 57 791	7 751 62 743	7 517 58 376	21
2341 11 305	- - dekoriert	t 1000 EUR	3 213 46 454	3 369 48 818	3 377 46 206	18
2341 11 500	- Haushalts-, Hygiene- und Toilettengegenstände	t 1000 EUR	.	.	.	3
2341 12 100	Anderes keramisches Geschirr, andere keramische Haushalts-, Hygiene- und Toilettengegenstände - aus gewöhnlichem Ton	t 1000 EUR	.	.	.	2
2341 12 300	- aus Steinzeug	t 1000 EUR	.	.	.	1
2341 12 503	- aus Steingut oder feinen Erden - - weiß oder einfarbig	t 1000 EUR	.	.	.	3
2341 12 505	- - dekoriert	t 1000 EUR	167 1 440	132 1 127	125 1 045	4
2341 12 900	- Anderes keramisches Geschirr, andere keramische Haushalts-, Hygiene- und Toilettengegenstände, a.n.g.	t 1000 EUR	.	.	.	1
2341 13 303	Statuetten u.a. keramische Ziergegenstände - aus Porzellan - - weiß oder einfarbig	1000 EUR	1 155	1 644	1 509	4
2341 13 305	- - dekoriert	1000 EUR	4 092	4 759	4 248	7
2341 13 500	- Andere Statuetten u.a. Ziergegenstände	1000 EUR	.	.	.	2
	Sanitärkeramik					
2342 10 300	Ausgüsse, Wasch-, Klosettbecken, Badewannen u.ä. Installations- gegenstände aus Keramik, zu sanitären Zwecken - aus Porzellan	1000 St 1000 EUR	567 .	565 .	614 .	4
2342 10 500	- aus anderen keramischen Stoffen	1000 St 1000 EUR	.	.	.	1
2343 10 330	Elektrische Isolatoren und Isolierteile, aus Keramik - Elektrische Isolatoren aus Keramik - - ohne Metallteile	t 1000 EUR	245 936	306 1 266	400 1 514	7
2343 10 350	- - mit Metallteilen, für Starkstromfreileitungen und Fahrleitungen	t 1000 EUR	.	.	.	2
2343 10 390	- - mit Metallteilen, für andere Zwecke	t 1000 EUR	3 490 11 927	3 073 10 196	3 263 10 513	5
2343 10 530	- Isolierteile aus keramischen Stoffen, für elektrische Maschinen, Apparate, Geräte oder Installationen - - mit einem Gehalt an Metall- oxiden von 80% oder mehr	t 1000 EUR	.	.	.	3
2343 10 550	- - mit einem Gehalt an Metall- oxiden von weniger als 80%	t 1000 EUR	2 205 16 229	2 002 15 254	2 423 18 239	8
2344 11 000	Waren für chemische u.a. technische Zwecke, aus Porzellan	t 1000 EUR	938 7 557	1 088 10 359	1 185 10 757	6
2344 12 101	Anderer keramische Waren für chemische u.a. technische Zwecke (ohne solche aus Porzellan) - Oxidkeramik mit einem Gehalt an Metalloxiden von mehr als 90 GHT, für chemische Zwecke	t 1000 EUR	973 27 773	847 27 880	974 32 310	8

Melde-Nr.	Bezeichnung	Einheit	1. Vj 2010	4. Vj 2010	1. Vj 2011	1. Vj 2011 Anzahl der Unternehmen
1	2	3	4	5	6	7
2344 12 102	- Andere keramische Waren - - für chemische Zwecke (ohne Oxidkeramik)	t 1000 EUR	512 2 598	546 3 108	486 2 945	8
2344 12 106	- - verschleißfeste Keramik für technische Zwecke	t 1000 EUR	1 093 17 031	1 203 18 542	1 339 21 924	13
2344 12 107	- - hitzebeständige Keramik für technische Zwecke	t 1000 EUR	5 551 43 709	6 055 45 944	6 291 43 700	12
2344 12 109	- - für andere technische Zwecke	t 1000 EUR	682 21 187	709 25 619	766 27 512	18
2344 12 300	- Dauermagnete und Waren, die dazu bestimmt sind, nach Magnetisierung Dauermagnete zu werden (ohne solche aus Metall)	t 1000 EUR	413 2 851	414 3 113	560 3 945	4
2349 11 000	Keramische Tröge, Wannen u.ä. Behälter für die Landwirtschaft; keramische Krüge u.ä. Behälter zu Transport- oder Verpackungszwecken	t 1000 EUR	· ·	· ·	· ·	2
2349 12 300	- Andere keramische Waren, a.n.g. - aus Porzellan	t 1000 EUR	· ·	· ·	· ·	1
2349 12 550	- aus gewöhnlichem Ton	t 1000 EUR	40 319 38 538	32 841 35 462	35 847 37 858	14
2349 12 590	- aus anderen Stoffen (ohne solche aus Porzellan oder gewöhnlichem Ton)	t 1000 EUR	5 416 8 054	5 960 10 626	5 057 11 647	8
	Zement, Kalk, gebrannter Gips					
	Zement					
2351 11 000	Zementklinker darunter zum Absatz bestimmt	1000 t 1000 t 1000 EUR	* 871 238 8 279	1 538 378 13 242	1 037 321 11 796	8 8
2351 12 100	- Portlandzement, Tonerdezement und anderer Zement - Portlandzement darunter zum Absatz bestimmt	1000 t 1000 t 1000 EUR	* 2 612 2 586 165 274	4 146 4 111 262 910	3 540 3 495 224 102	24 24
2351 12 900	- Anderer Zement (z.B. Tonerdezement, Hochofenzement, Puzzolanzement) darunter zum Absatz bestimmt	1000 t 1000 t 1000 EUR	* · 1 600 98 410	· · 3 069 188 863	· · 2 486 159 550	21 21
2352 10 330	Gelöschter und ungelöschter sowie hydraulischer Kalk - Luftkalk - - ungelöscht darunter zum Absatz bestimmt	1000 t 1000 t 1000 EUR	* 1 364 1 198 89 633	1 573 1 376 100 481	1 507 1 331 101 258	18 17
2352 10 350	- - gelöscht darunter zum Absatz bestimmt	1000 t 1000 t 1000 EUR	* · 300 21 735	· · 427 22 301	· · 291 20 914	17 16
2352 10 500	- Hydraulischer Kalk darunter zum Absatz bestimmt	1000 t 1000 t 1000 EUR	* · 79 4 705	· · 116 6 720	· · 111 6 566	11 10
2352 20 000	Gips, aus gebranntem Gipsstein oder aus Calciumsulfat (einschl. Rauchgas-Entschwefelungs- anlagengips und Chemiegips) darunter zum Absatz bestimmt	1000 t 1000 t 1000 EUR	* · 580 54 942	· · 690 60 945	· · 666 63 255	16 16
2352 30 300	Dolomit, gesintert oder gebrannt - gebrannt oder gesintert darunter zum Absatz bestimmt	t t 1000 EUR	* · 45 520 3 209	· · 54 899 3 572	· · 57 551 4 176	5 5
2352 30 500	- Dolomitstampfmasse, rein darunter zum Absatz bestimmt	t t 1000 EUR	* - - -	- - -	- - -	- -

Melde-Nr.	Bezeichnung	Einheit	1. Vj 2010	4. Vj 2010	1. Vj 2011	1. Vj 2011 Anzahl der Unternehmen
1	2	3	4	5	6	7
	Erzeugnisse aus Beton, Zement und Gips					
	Erzeugnisse aus Beton, Zement und Kalksandstein für den Bau					
	Baublöcke und Mauersteine, Dachsteine, Fliesen, Rohre, aus Zement, Beton oder Kunststein (Kalksandstein)					
	- Baublöcke und Mauersteine, aus Zement, Beton oder Kalksandstein (Kunststein)					
2361 11 301	- - Baublöcke und Mauersteine, aus Porenbeton	1000 m³ 1000 EUR	503 35 157	728 48 863	616 41 292	13
2361 11 302	- - Vollsteine aus Leichtbeton	1000 m³ 1000 EUR	23 1 286	64 3 260	43 2 822	9
2361 11 303	- - Andere Baublöcke und Mauersteine, aus Leichtbeton	1000 m³ 1000 EUR	37 1 687	96 3 924	60 2 819	8
2361 11 305	- - Vollsteine aus Normal- und Schwerbeton	1000 m³ 1000 EUR	· ·	· ·	· ·	2
2361 11 306	- - Andere Baublöcke und Mauersteine, aus Normal- und Schwerbeton	1000 m³ 1000 EUR	23 2 007	47 3 824	46 4 734	16
2361 11 307	- - Vormauersteine und Verblender, aus Kalksandstein (Kunststein)	1000 m³ 1000 EUR	2 188	5 460	6 598	6
2361 11 308	- - Vollsteine aus Kalksandstein (Kunststein)	1000 m³ 1000 EUR	197 16 700	405 31 540	369 29 864	31
2361 11 309	- - Andere Baublöcke und Mauersteine, aus Kalksandstein (Kunststein)	1000 m³ 1000 EUR	150 13 150	277 23 161	252 20 991	24
	- Dachsteine, Gehwegplatten, Belagplatten, Pflastersteine u. dgl., aus Beton oder Kalksandstein (Kunststein)					
2361 11 501	- - Dachsteine aus Beton (einschl. First- und Gratstein)	1000 St 1000 t 1000 EUR	40 321 189 40 888	43 088 198 44 494	43 904 205 49 231	4 4
2361 11 504	- - Gehwegplatten, Belagplatten	1000 t 1000 EUR	131 13 380	309 30 753	255 26 070	37
2361 11 505	- - Pflastersteine, Bordsteine, Rinnsteine u.ä. Erzeugnisse	1000 t 1000 EUR	1 362 70 104	3 122 156 704	2 220 112 908	85
2361 11 509	- - Andere Waren, aus Beton oder Kalksandstein (Kunststein), a.n.g.	1000 t 1000 EUR	· ·	· ·	3 ·	5
2361 11 600	- Rohre aus Beton, Zement und Kunststein (Kalksandstein)	1000 t 1000 EUR	287 26 593	497 42 297	368 31 761	43
	Vorgefertigte Bauelemente aus Zement, Beton oder Kalksandstein (Kunststein)					
2361 12 001	- Großformatige Wandbauteile (Wandtafeln)	1000 m² 1000 EUR	1 109 52 000	1 951 93 117	1 584 79 639	109
2361 12 002	- Lärmschutzwände	1000 m² 1000 EUR	36 2 007	30 2 165	26 1 507	5
2361 12 003	- Großformatige Deckentafeln	1000 m² 1000 EUR	3 183 51 842	5 697 103 971	4 989 90 175	111
2361 12 004	- Deckenbalken und Deckenhohlbalken	1000 t 1000 EUR	· ·	· ·	1 61	4
2361 12 005	- Pfosten und Platten aller Art	1000 t 1000 EUR	- 52	5 560	1 114	6
2361 12 006	- Schornsteinformstücke	1000 t 1000 EUR	4 4 699	10 8 268	8 9 211	7
2361 12 007	- Fertigteile für Gartenbau und Landwirtschaft	1000 t 1000 EUR	93 10 983	176 22 046	137 17 209	33
2361 12 008	- Fertigteile konstruktiver Art (z.B. Balken, Stürze, Binder usw.)	1000 t 1000 EUR	665 116 151	959 180 571	918 169 680	145
2361 12 009	- Andere vorgefertigte Bauelemente, aus Beton oder Kalksandstein (Kunststein)	1000 t 1000 EUR	514 92 964	854 165 670	682 124 477	160

Melde-Nr.	Bezeichnung	Einheit	1. Vj 2010	4. Vj 2010	1. Vj 2011	1. Vj 2011 Anzahl der Unternehmen
1	2	3	4	5	6	7
2361 20 003	Vorgefertigte Gebäude aus Beton oder Betonfertigteilen - Wohngebäude	m ² St 1000 EUR	12 194 50 1 176	4 4
2361 20 005	- Nichtwohngebäude (z.B. Büro-, Anstaltsgebäude)	m ² St 1000 EUR	14 019 415 4 884	49 121 1 749 .	23 191 847 8 629	4 4
2361 20 009	- Garagen, Wartehallen, Pavillons u.ä. Bauten	m ² St 1000 EUR	114 277 3 897 15 747	336 321 11 265 47 525	199 695 6 775 28 956	24 24
2362 10 501	Gipserzeugnisse für den Bau - Gipsbauplatten, kartonummantelt oder kernarmiert durch Papierfasern - - Gipskartonplatten, gem. DIN 18 180	1000 m ² 1000 EUR	57 722 73 586	56 229 70 284	59 404 75 313	4
2362 10 503	- - Gipsfaserplatten	1000 m ² 1000 EUR	7 286 30 142	7 460 31 681	8 183 34 410	4
2362 10 508	- - Gips-Wandbauplatten (Vollgips- platten, Tafeln, bewehrt oder unbewehrt), gem. DIN 18 163; Gipsbauplatten, kaschiert und weiterverarbeitet (Gipskarton- verbundplatten, Dekorplatten)	1000 m ² 1000 EUR	1 504 13 374	1 572 14 612	1 859 16 657	6
2362 10 900	- Gipsbauplatten, Tafeln, Dielen, Fliesen u.ä. Waren, aus Gips oder aus Mischungen auf der Grundlage von Gips, ummantelt oder bewehrt mit anderen Materialien	1000 m ² 1000 EUR	. 7 442	. 6 855	. 7 942	3
2363 10 000	Frischbeton (Transportbeton)	1000 m ³ 1000 EUR	3 966 260 072	6 939 448 622	6 148 398 402	308
2364 10 002	Mörtel und anderer Beton, nicht feuerfest - Werk-Nassmörtel - - Estrichmörtel	1000 t 1000 EUR	2 .	2 .	11 532	7
2364 10 003	- - Mauermörtel	1000 t 1000 EUR	15 898	20 1 119	19 1 064	37
2364 10 004	- - Putzmörtel u.a. Mörtel - Werk-Trockenmörtel	1000 t 1000 EUR 4 694	14
2364 10 005	- - Putzmörtel	1000 t 1000 EUR	340 45 270	440 63 448	445 61 413	35
2364 10 006	- - Edelputz	1000 t 1000 EUR	39 10 800	63 19 142	39 13 444	15
2364 10 007	- - Mauermörtel	1000 t 1000 EUR	246 16 071	306 20 232	304 21 202	31
2364 10 008	- - Estrichmörtel	1000 t 1000 EUR	253 66 861	282 76 547	321 82 190	42
2364 10 009	- - Anderer Trockenmörtel, einschl. anderer Putzmörtel (ohne Edelputz) und Trockenbeton	1000 t 1000 EUR	463 45 598	1 243 73 193	928 65 162	40
Faserzementwaren						
2365 11 003	Platten, Dielen, Fliesen, Blöcke u. dgl., aus Pflanzenfasern, Holzabfällen u.ä., mit Zement, Gips oder anderen mineralischen Bindemitteln hergestellt - Dämm- und Leichtbauplatten (Maßeinheit m ² auf 2,5 cm Plattendicke umgerechnet) - - aus Holzwolle (ohne Verbin- dung), mit Schichten aus Hartschaum oder Mineralfasern	1000 m ² 1000 EUR	300 1 082	305 1 026	434 1 307	3
2365 11 005	- - aus Holzwolle, mit Schichten aus Hartschaum, fest verbunden	1000 m ² 1000 EUR	2
2365 11 007	- - aus Holzwolle, mit Schichten aus Mineralfasern, fest verbunden	1000 m ² 1000 EUR	52 914	144 2 715	33 562	4

Melde-Nr.	Bezeichnung	Einheit	1. Vj 2010	4. Vj 2010	1. Vj 2011	1. Vj 2011 Anzahl der Unternehmen
1	2	3	4	5	6	7
2365 11 009	- Andere Platten, Dielen, Fliesen, Blöcke u. dgl., aus anderen Fasern (Maßeinheit m² auf 2,5 cm Plattendicke umgerechnet)	1000 m² 1000 EUR	2 437 17 294	4 005 22 845	3 744 22 582	9
2365 12 200	Platten, Dielen, Fliesen, Ziegel, Rohre, Rohrform-, Rohrverschluss- und Rohrverbindungsstücke, aus Faserzement, Cellulosezement oder dgl. - Waren aus Asbestzement; Cellulosezement u. dgl., Asbest enthaltend	t 1000 EUR	- -	- -	- -	-
2365 12 400	- Wellplatten u.a. Platten, Tafeln, Fliesen, Ziegel u. dgl., aus Cellulosezement oder dgl., keinen Asbest enthaltend	1000 m² 1000 EUR	4
2365 12 600	- Rohre, Rohrform-, Rohrverschluss- und Rohrverbindungsstücke aus Cellulosezement oder dgl., keinen Asbest enthaltend	t 1000 EUR	1
2365 12 800	- Andere Waren aus Faserzement, Cellulosezement oder dgl., keinen Asbest enthaltend	t 1000 EUR	. 2 312	. 3 411	. 2 459	5
2369 11 000	Erzeugnisse aus Beton, Zement und Gips, a.n.g. Waren aus Gips oder aus Mischungen auf der Grundlage von Gips, a.n.g. (auch Dekorplatten) (ohne Platten, Tafeln, Dielen, Fliesen u.ä.) Waren aus Zement, Beton oder Kalksandstein (Kunststein), a.n.g. (ohne Baublöcke und Mauersteine, Dachsteine, Fliesen, vorgefertigte Bauelemente, Rohre) - Platten und Dielen für Wände und Decken	t 1000 EUR	1
2369 19 801	- - aus Leichtbeton	1000 m² 1000 EUR	4
2369 19 802	- - aus Porenbeton	1000 m² 1000 EUR	251 7 373	356 10 172	320 9 040	4
2369 19 803	- - aus Normal- und Schwerbeton	1000 m² 1000 EUR	324 10 359	535 17 591	474 16 149	12
2369 19 806	- Eisenbahnschwellen	t 1000 EUR	227 216 29 094	222 923 25 337	232 636 27 864	4
2369 19 808	- Andere Waren aus Zement, Beton oder Kalksandstein (Kunststein), a.n.g., z.B. Stahl- und Spannbetonmasten, Deckensteine aus Leicht-, Normal- und Schwerbeton	t 1000 EUR	266 991 51 655	305 898 70 625	294 207 61 862	23
2370 11 000	Bearbeitete und verarbeitete Naturwerksteine und Natursteine, a.n.g. Bearbeiteter Marmor, Travertin und Alabaster und Erzeugnisse daraus (außer Pflastersteinen, Bordsteinen, Pflasterplatten, Fliesen, Würfeln u. dgl.); Körnungen, Splitter und Mehl von Marmor, Travertin und Alabaster, künstlich gefärbt	t 1000 EUR	29 314 17 971	48 133 25 692	37 209 19 503	45
2370 12 100	- Pflastersteine, Bordsteine und Pflasterplatten, aus Naturwerkstein (ohne Schiefer)	t 1000 EUR	26 751 1 399	47 410 3 033	37 183 2 290	10
2370 12 300	- Fliesen, Würfel u. dgl., Körnungen, Splitter und Mehl aus Natursteinen (einschl. Schiefer), künstlich gefärbt, für Mosaik	t 1000 EUR	3
2370 12 600	- Bearbeiteter Granit	t 1000 EUR	15 930 20 676	26 043 30 899	17 825 21 425	53

Melde- Nr.	Bezeichnung	Einheit	1. Vj 2010	4. Vj 2010	1. Vj 2011	1. Vj 2011 Anzahl der Unternehmen
1	2	3	4	5	6	7
2370 12 700	- Andere bearbeitete Werk- und Kalksteine	t 1000 EUR	.16 528	.26 089	249 242 20 812	38
2370 12 800	- Bearbeiteter Tonschiefer und Waren aus Tonschiefer oder aus Pressschiefer	t 1000 EUR	4
2370 99 000	Steinbearbeitungsleistungen (z.B. Gravieren oder Beschriften von Natursteinen)	1000 EUR	1 154	2 093	772	6
	Sonstige Erzeugnisse aus nichtmetallischen Mineralien					
	Mühl-, Mahl-, Schleif-, Wetz- und Poliersteine; natürliche oder künstliche Schleifstoffe					
	Mühlsteine, Schleifsteine u. dgl., ohne Gestell, zum Bearbeiten von Steinen, sowie Teile davon, aus Natursteinen, aus agglomerierten natürlichen oder künstlichen Schleifstoffen oder keramisch hergestellt					
2391 11 100	- Mühlsteine und Steine zum Mahlen, Zerfasern oder Brechen	t 1000 EUR	- -	- -	- -	-
2391 11 200	- Schleifkörper aus agglomerierten synthetischen oder natürlichen Diamanten	t 1000 EUR	115 16 395	145 20 899	153 21 687	16
	- Schleifkörper aus anderen agglomerierten Schleifstoffen					
2391 11 300	- - mit Kunstharzbindung, mit Faserstoffverstärkung	t 1000 EUR	5 876 26 811	6 314 28 628	7 043 31 538	7
2391 11 400	- - mit Kunstharzbindung, ohne Faserstoffverstärkung	t 1000 EUR	2 437 13 885	2 521 15 133	2 824 16 942	13
2391 11 500	- - mit keramischer oder Silikatbindung	t 1000 EUR	4 391 38 658	4 864 44 763	5 389 49 289	20
	- Andere Schleifkörper aus anderen agglomerierten Schleifstoffen					
2391 11 903	- - mit anderen Bindungen	t 1000 EUR	446 3 292	488 4 127	477 4 411	8
2391 11 908	- - Andere Schleifkörper aus agglomerierten natürlichen Schleifstoffen, a.n.g.; Schleifkörper aus Naturstein; Wetz- oder Poliersteine zum Handgebrauch	t 1000 EUR	50 7 832	51 9 628	59 10 297	6
	Natürliche oder künstliche Schleifstoffe, in Pulver- oder Körnerform					
2391 12 300	- auf einer Unterlage aus Gewebe aus Spinnstoffen	1000 m ² 1000 EUR	5 981 49 547	6 109 50 948	6 262 53 116	9
2391 12 500	- auf einer Unterlage aus Papier oder Pappe	1000 m ² 1000 EUR	5 752 19 964	6 356 22 915	6 266 22 726	8
	- auf einer Unterlage aus anderen Stoffen					
2391 12 903	- - auf Kombination aus Papier und Gewebe (Schleifkombination)	1000 m ² 1000 EUR	2
2391 12 905	- - auf Vulkanfiber	1000 m ² 1000 EUR	732 10 324	657 9 261	819 11 431	6
2391 12 907	- - auf anderen Stoffen, a.n.g. (einschl. Flap wheels und Flap discs)	1000 m ² 1000 EUR	24 .	28 .	21 .	3
	Bearbeitete Asbestfasern; Mischungen auf der Grundlage von Asbest und Magnesiumcarbonat; Erzeugnisse aus solchen Mischungen oder aus Asbest; Reibungsbeläge für Bremsen, Kupplungen u. dgl., nicht eingebaut					
2399 11 001	- Bearbeitete Asbestfasern; Mischungen auf der Grundlage von Asbest und Magnesiumcarbonat; Erzeugnisse aus solchen Mischungen oder aus Asbest	t 1000 EUR	1
2399 11 003	- Reibungsbeläge für Bremsen	t 1000 EUR	10 741 87 292	11 143 90 224	12 018 96 090	11
2399 11 005	- Reibungsbeläge für Kupplungen u. dgl. (ohne solche für Bremsen)	t 1000 EUR	1 743 18 672	1 953 22 334	2 186 23 797	5

Melde-Nr.	Bezeichnung	Einheit	1. Vj 2010	4. Vj 2010	1. Vj 2011	1. Vj 2011 Anzahl der Unternehmen
1	2	3	4	5	6	7
	Waren aus Asphalt o.ä. Stoffen - Dach- und Dichtungsbahnen u.a. Waren, aus Asphalt o.ä. Stoffen, in Rollen					
2399 12 531	- - Dach- und Dichtungsbahnen - - - aus Rohdachpappe	1000 m² 1000 EUR	2 622 2 992	4 933 5 935	2 566 3 850	5
2399 12 533	- - - aus Glasvlies	1000 m² 1000 EUR	929 963	2 029 2 144	974 1 126	11
2399 12 535	- - - Schweiß- und Schmelzbahnen	1000 m² 1000 EUR	5 657 12 462	10 139 23 668	7 659 19 131	14
2399 12 537	- - - Polymerbitumenbahnen	1000 m² 1000 EUR	13 130 42 410	25 012 82 482	19 417 66 856	16
2399 12 539	- - - Andere Dach- und Dichtungsbahnen	1000 m² 1000 EUR	5 610 14 420	7 698 19 406	7 542 19 001	14
2399 12 590	- - Andere Waren in Rollen	1000 m² 1000 EUR	.	.	.	2
2399 12 900	- Andere Waren aus Asphalt o.ä. Stoffen (ohne solche in Rollen)	t 1000 EUR	.	.	.	5
	Bituminöse Mischungen auf der Grundlage von natürlichen oder Kunststeinen sowie Bitumen, Naturasphalt o.ä. Bindemitteln					
2399 13 101	- Bituminöse Mischungen auf der Grundlage von Naturasphalt, Naturbitumen u.ä. (z.B. Asphaltmastix, Verschnittbitumen)	t 1000 EUR	132 495 9 417	734 447 38 760	277 865 16 890	13
2399 13 103	- - Bituminöse Mischungen auf der Grundlage von Fluxbitumen oder Bitumenemulsionen	t 1000 EUR	175 444 22 699	768 000 47 055	341 223 33 753	32
2399 13 200	- Asphaltmischgut auf der Grundlage von Schotter, Splitt, Kies, Sand aus natürlichen Gesteinsvorkommen sowie aus Schlacken u.ä. Industrieabfällen, unter Zusatz von Bitumen oder bitumenhaltigen Bindemitteln und ggf. weiterer Zusätze	t 1000 EUR	581 096 24 978	4 417 388 181 976	1 414 718 60 903	44
2399 14 000	Künstlicher Graphit; kolloider oder halbkolloider Graphit; Zubereitungen auf der Grundlage von Graphit o.a. Kohlenstoff in Form von Halbzeug	t 1000 EUR	5 195 20 094	7 166 32 495	.	7
2399 15 000	Künstlicher Korund	t 1000 EUR	19 136 27 250	19 694 27 927	22 495 31 997	4
	Mineralische Wollen, geblähte mineralische Erzeugnisse, Mischungen aus mineralischen Stoffen, andere Waren aus mineralischen Stoffen, a.n.g.					
2399 19 100	- Hüttenwolle, Steinwolle u.ä. mineralische Wollen, auch miteinander gemischt, lose, in Platten oder in Rollen	t 1000 EUR	106 682 83 756	139 604 109 158	129 214 99 109	10
2399 19 200	- Geblähter Vermiculit, geblähter Ton, Schaumslagge u.ä. geblähte mineralische Erzeugnisse, auch miteinander gemischt	t 1000 EUR	75 744 11 186	131 833 17 045	97 024 13 667	5
2399 19 300	- Mischungen und Waren aus mineralischen Stoffen zu Wärme-, Kälte- oder Schallschutzzwecken (ohne Waren aus Faser- oder Cellulosezement und ohne keramische Waren)	t 1000 EUR	63 063 54 566	75 295 55 335	80 832 58 982	12
2399 19 500	- Bearbeiteter Glimmer und Glimmerwaren, auch auf Unterlagen	t 1000 EUR	.	.	.	1
2399 19 700	- Waren aus Graphit oder anderem Kohlenstoff, nicht für elektrotechnische Zwecke	t 1000 EUR	2 722 58 187	3 195 72 065	5 753 86 906	12
2399 19 800	- Waren aus Torf	t 1000 EUR	-	-	-	-
2399 19 900	- Andere Waren aus Steinen oder anderen mineralischen Stoffen, a.n.g.	t 1000 EUR	62 410 32 864	63 427 35 313	59 631 37 010	19
2399 99 000	Veredlung von Erzeugnissen dieser Güterabteilung	1000 EUR	91 961	88 683	66 854	45

Melde-Nr.	Bezeichnung	Einheit	1. Vj 2010	4. Vj 2010	1. Vj 2011	1. Vj 2011 Anzahl der Unternehmen	
1	2	3	4	5	6	7	
	Metalle						
2410 01 100	Roheisen, Stahl und Ferrolegierungen Roh- und Spiegeleisen, in Masseln, Blöcken o. a. Rohformen; Eisen- schwamm, in Stücken, Pellets o.ä. Formen	t	*	7 296 661	7 141 298	7 358 123	8
	darunter zum Absatz bestimmt	t		.	.	.	4
		1000 EUR		.	.	.	
	Rohstahl in Blöcken, im Strangguss oder als Flüssigstahl für Stahlguss; gewalztes Halbzeug						
2410 01 210	- Blöcke, Strangguss, Flüssigstahl, aus unlegiertem Stahl	t	*	3 094 131	2 978 385	3 043 568	15
	- - in Elektroöfen erzeugt	t		1 384 794	1 527 424	1 577 157	10
	darunter zum Absatz bestimmt	t		415 952	471 302	657 691	
		1000 EUR					
2410 01 220	- - nicht in Elektroöfen erzeugt	t	*	4 936 280	4 589 324	4 773 440	8
	darunter zum Absatz bestimmt	t		460 002	464 899	382 685	7
		1000 EUR		168 654	229 316	189 993	
	- Blöcke, Strangguss, Flüssigstahl, aus legiertem Stahl (ohne nicht rostenden oder hitzebeständigen Stahl)						
2410 01 310	- - in Elektroöfen erzeugt	t	*	657 380	888 089	954 909	18
	darunter zum Absatz bestimmt	t		341 726	412 841	429 599	10
		1000 EUR		158 150	202 647	278 594	
2410 01 320	- - nicht in Elektroöfen erzeugt	t	*	1 588 730	1 777 381	1 867 380	7
	darunter zum Absatz bestimmt	t		.	.	.	1
		1000 EUR		.	.	.	
	- Blöcke, Strangguss, Flüssigstahl, aus nicht rostendem oder hitzebe- ständigem Stahl						
2410 01 410	- - in Elektroöfen erzeugt	t	*	398 128	360 411	415 361	11
	darunter zum Absatz bestimmt	t		42 604	39 994	47 275	6
		1000 EUR		34 787	40 732	49 580	
2410 01 420	- - nicht in Elektroöfen erzeugt	t	*	.	.	.	1
	darunter zum Absatz bestimmt	t		.	.	.	1
		1000 EUR		.	.	.	
2410 01 900	- Gewalztes Halbzeug	t	*	295 171	990 106	1 241 107	13
	darunter zum Absatz bestimmt	t		258 497	926 176	1 184 137	12
		1000 EUR		133 044	218 077	256 340	
	Warmgewalzte Flach- und Langerzeug- nisse; Walzdraht, Betonstahl; warmgewalzte und geschweißte Pro- file; Spundwanderzeugnisse, Ober- baumaterial aus Stahl						
	- Flacherzeugnisse, warmgewalzt, in Rollen						
2410 02 110	- - Warmbreitband, mit einer Breite von 600 mm oder mehr	t	*	6 076 648	4 993 207	5 569 612	9
	darunter zum Absatz bestimmt	t		2 982 739	2 218 081	2 460 421	9
		1000 EUR		873 307	1 091 270	1 188 969	
2410 02 120	- - Bandstahl, mit einer Breite von weniger als 600 mm	t	*	.	403 785	.	12
	darunter zum Absatz bestimmt	t		398 480	394 068	454 278	12
		1000 EUR		242 355	287 660	341 849	
	- Blech, auf Warmbreitbandstraßen gewalzt; Breitflachstahl, Quarto- blech mit einer Breite von 600 mm oder mehr						
2410 02 210	- - Blech, auf Warmbreitband- walzstraßen gewalzt	t	*	.	.	.	5
	darunter zum Absatz bestimmt	t		76 636	73 469	93 994	5
		1000 EUR		59 668	78 718	97 697	
2410 02 220	- - Breitflachstahl, Quartoblech	t	*	826 195	809 754	951 691	9
	darunter zum Absatz bestimmt	t		804 749	783 829	911 124	9
		1000 EUR		552 258	653 250	761 173	
2410 02 310	- Walzdraht, warmgewalzt	t	*	1 434 813	1 361 098	1 552 540	11
	darunter zum Absatz bestimmt	t		1 273 359	1 215 509	1 421 191	10
		1000 EUR		475 380	546 857	719 738	
	- Betonstahl, anderer Stab- und Flachstahl, warmgewalzt; leichte und schwere Profile						
2410 02 410	- - Betonstahl, in Stäben	t	*	550 343	542 087	492 082	9
	warmgewalzt	t		550 343	542 087	492 082	9
	darunter zum Absatz bestimmt	t		136 224	171 870	180 746	
		1000 EUR					
2410 02 420	- - Anderer Stab- und Flachstahl, warmgewalzt	t	*	541 690	542 419	630 618	10
	darunter zum Absatz bestimmt	t		539 249	541 163	628 395	9
		1000 EUR		428 254	530 067	653 512	
2410 02 430	- - Leichte Profile, warmgewalzt, warmgezogen, warmstranggepresst, mit einer Höhe von weniger als 80 mm und Winkel	t	*	25 292	112 468	42 926	3
	darunter zum Absatz bestimmt	t		.	.	.	2
		1000 EUR		.	.	.	

Melde-Nr.	Bezeichnung	Einheit	1. Vj 2010	4. Vj 2010	1. Vj 2011	1. Vj 2011 Anzahl der Unternehmen
1	2	3	4	5	6	7
2410 02 440	- - Schwere Profile (U-, I-, H- Profile), Breitflanschträger, Grubenausbauprofile, Formstahl u.a. Träger, mit einer Höhe von 80 mm und mehr darunter zum Absatz bestimmt	t t 1000 EUR	* . 474 772 208 954	. . 384 915 221 477	477 613 477 613 285 703	4 4
2410 02 510	- Spundwanderzeugnisse, warmgewalzt; Oberbaumaterial für Bahnen - Spundwanderzeugnisse, warmgewalzt darunter zum Absatz bestimmt	t t 1000 EUR	*	2 2
2410 02 520	- - Oberbaumaterial für Bahnen, z.B. Schienen, Schwellen, Material für Kreuzungen und Weichen, Laschen, Unterlagsplatten darunter zum Absatz bestimmt	t t 1000 EUR	* 81 983 81 983 54 991	95 746 95 746 74 802	62 428 62 428 47 732	10 10
2410 02 600	- Geschweißte Profile aus Stahl darunter zum Absatz bestimmt	t t 1000 EUR	*	1 1
2410 03 100	Kaltgewalzte und oberflächenveredelte Flacherzeugnisse, mit einer Breite von 600 mm oder mehr - Kaltgewalzte Bleche in Rollen oder Tafeln darunter zum Absatz bestimmt	t t 1000 EUR	* 3 130 821 1 010 490 811 526	2 932 454 896 443 893 805	3 055 304 1 006 554 969 230	11 11
2410 03 200	- Elektroblech in Rollen oder Tafeln darunter zum Absatz bestimmt	t t 1000 EUR	* 118 514 118 514 113 248	3 3
2410 03 300	- Weißblech, verzinnertes Blech, ECCS- Blech darunter zum Absatz bestimmt	t t 1000 EUR	*	1 1
2410 03 400	- Schmelztauchveredelte Bleche darunter zum Absatz bestimmt	t t 1000 EUR	* 1 342 769 713 304	1 354 195 861 209	1 692 462 1 569 179 1 004 364	9 9
2410 03 500	- Elektrolytisch veredelte Bleche darunter zum Absatz bestimmt	t t 1000 EUR	* . 351 294 .	. . 328 411 .	. . 336 842 255 532	5 5
2410 03 600	- Organisch beschichtete Bleche darunter zum Absatz bestimmt	t t 1000 EUR	* 136 040 136 040 105 865	165 606 165 606 154 043	207 311 207 311 191 436	5 5
2410 06 100	Geschmiedetes Halbzeug und Stäbe aus Stahl - Halbzeug darunter zum Absatz bestimmt	t t 1000 EUR	* 22 206 . 6 924	26 227 2 597 10 868	28 583 . 12 748	4 3
2410 06 200	- Stäbe darunter zum Absatz bestimmt	t t 1000 EUR	* 77 049 69 575 133 318	97 015 87 753 184 870	109 101 98 416 216 281	18 18
2410 07 000	Körner und Pulver, aus Roheisen, Spiegeleisen, Eisen oder Stahl darunter zum Absatz bestimmt	t t 1000 EUR	* . 36 056 19 788	. . 36 176 20 868	. . 42 562 32 193	9 8
2410 08 000	Ferrolegierungen darunter zum Absatz bestimmt	t t 1000 EUR	* 60 . 1 068 7 464	4 4
2410 09 100	Schlacke, Zunder, Abfälle und Schrott aus Eisen oder Stahl - Granulierte Schlacke (Schlackensand) und andere Schlacken, Zunder und andere Abfälle der Eisen- und Stahlherstellung darunter zum Absatz bestimmt	t t 1000 EUR	* 2 158 393 1 665 108 20 061	2 381 352 1 797 960 20 999	2 487 556 1 891 065 19 930	13 10
2410 09 200	- Abfälle, Abfallblöcke und Schrott aus Eisen oder Stahl darunter zum Absatz bestimmt	t t 1000 EUR	* 115 538 107 651 24 105	135 315 127 029 34 616	143 951 134 832 49 112	33 28
2420 11 100	Stahlrohre, Rohrform-, Rohrverschluss und Rohrverbindungsstücke, aus Eisen oder Stahl Rohre für Öl- oder Gasfernleitungen, nahtlos, aus Stahl - aus nicht rostendem Stahl darunter zum Absatz bestimmt	t t 1000 EUR	* . . .	- - - .	- - - .	- -
2420 11 500	- aus anderem als nicht rostendem Stahl darunter zum Absatz bestimmt	t t 1000 EUR	*	2 2

Melde-Nr.	Bezeichnung	Einheit	1. Vj 2010	4. Vj 2010	1. Vj 2011	1. Vj 2011 Anzahl der Unternehmen
1	2	3	4	5	6	7
2420 12 100	Futterrohre, Steigrohre und Bohrgestänge für das Bohren oder Fördern von Öl oder Gas, nahtlos, aus Stahl - aus nicht rostendem Stahl darunter zum Absatz bestimmt	t t 1000 EUR	* - -	- - -	- - -	- - -
2420 12 500	- aus anderem als nicht rostendem Stahl darunter zum Absatz bestimmt	t t 1000 EUR	*	2 2
2420 13 100	Andere Rohre mit kreisförmigem Querschnitt, aus Stahl - Rohre und Hohlprofile, nahtlos, mit kreisförmigem Querschnitt, aus nicht rostendem Stahl darunter zum Absatz bestimmt	t t 1000 EUR	* 6 383 6 383	8 026 8 026	8 501 8 501	16 16
2420 13 300	- Präzisionsrohre und -hohlprofile, nahtlos, mit kreisförmigem Querschnitt, kaltgezogen oder kaltgewalzt, aus anderem als nicht rostendem Stahl darunter zum Absatz bestimmt	t t 1000 EUR	* 45 667 45 667	71 380 71 380	73 665 73 665	8 8
2420 13 500	- Rohre, nahtlos, mit kreisförmigem Querschnitt, kaltgezogen oder kaltgewalzt, aus anderem als nicht rostendem Stahl (ohne Präzisionsstahlrohre) darunter zum Absatz bestimmt	t t 1000 EUR	* 6 198 6 198	5 908 5 908	. .	3 3
2420 13 701	- Rohre, nahtlos, mit kreisförmigem Querschnitt, warmfertiggestellt, aus anderem als nicht rostendem Stahl (ohne solche für Öl- oder Gasfernleitungen oder für das Fördern von Öl oder Gas) - - Rohrluppen darunter zum Absatz bestimmt	t t 1000 EUR	* 47 026 36 730	. 60 393 57 796	. 62 691 60 470	3 3
2420 13 703	- - Rohre, nahtlos, mit kreisförmigem Querschnitt, warmfertiggestellt, aus anderem als nicht rostendem Stahl (ohne solche für Öl- oder Gasfernleitungen oder für das Fördern von Öl oder Gas) (ohne Rohrluppen) darunter zum Absatz bestimmt	t t 1000 EUR	* 105 618 105 618	150 919 150 919	158 290 158 290	5 5
2420 14 000	Rohre mit einem anderen als kreisförmigem Querschnitt sowie Hohlprofile, aus Stahl darunter zum Absatz bestimmt	t t 1000 EUR	*	1 1
2420 21 100	Geschweißte Rohre, mit kreisförmigem Querschnitt und einem äußeren Durchmesser von mehr als 406,4 mm, aus Stahl Rohre für Öl- und Gasfernleitungen, geschweißt, aus Stahl - längsnahtgeschweißte Rohre darunter zum Absatz bestimmt	t t 1000 EUR	* 254 372 339 553	. 281 651 304 029	. 275 431 320 266	10 10
2420 21 500	- anders als längsnahtgeschweißte Rohre darunter zum Absatz bestimmt	t t 1000 EUR	*	2 2
2420 22 000	Futterrohre, Steigrohre und Bohrgestänge für das Bohren oder Fördern von Öl oder Gas, geschweißt, mit einem äußeren Durchmesser von mehr als 406,4 mm, aus Stahl darunter zum Absatz bestimmt	t t 1000 EUR	*	1 1
2420 23 000	Geschweißte Rohre mit kreisförmigem Querschnitt und einem Außendurchmesser von mehr als 406,4 mm, aus Stahl (ohne solche für Öl- oder Gasfernleitungen, für das Fördern von Öl oder Gas und ohne Futterrohre) darunter zum Absatz bestimmt	t t 1000 EUR	* 42 618 49 649	. . .	36 748 36 748	18 18
2420 24 000	Rohre, z.B. Schlitzrohre, genietete oder ähnlich zusammengefügte Rohre, mit einem äußeren Durchmesser von mehr als 406,4 mm, aus Stahl (ausgenommen Rohre für Öl- oder Gasfernleitungen, Futterrohre und solche für das Fördern von Öl oder Gas und geschweißte Rohre) darunter zum Absatz bestimmt	t t 1000 EUR	*	1 1

Melde-Nr.	Bezeichnung	Einheit	1. Vj 2010	4. Vj 2010	1. Vj 2011	1. Vj 2011 Anzahl der Unternehmen
1	2	3	4	5	6	7
2420 31 100	Geschweißte Rohre für Öl- oder Gasfernleitungen, mit einem Außendurchmesser von 406,4 mm oder weniger, aus Stahl - längs- oder spiralnahtgeschweißt, aus nicht rostendem Stahl darunter zum Absatz bestimmt	t t 1000 EUR	* . 14 990	. . 20 752	. . 18 981	6 6
2420 31 500	- längs- oder spiralnahtgeschweißt, aus anderem als nicht rostendem Stahl darunter zum Absatz bestimmt	t t 1000 EUR	*	2 2
2420 32 100	Futterrohre, Steigrohre und Bohrgestänge für das Bohren oder Fördern von Öl oder Gas, geschweißt, mit einem Außendurchmesser von 406,4 mm oder weniger, aus Stahl - aus nicht rostendem Stahl darunter zum Absatz bestimmt	t t 1000 EUR	*	1 1
2420 32 500	- aus anderem als nicht rostendem Stahl darunter zum Absatz bestimmt	t t 1000 EUR	* . .	- - -	. . .	1 1
2420 33 100	Geschweißte Rohre mit kreisförmigem Querschnitt und einem Außendurchmesser von 406,4 mm oder weniger, aus Stahl - aus nicht rostendem Stahl (ohne solche für Öl- oder Gasfernleitungen, Futter- und Steigrohre oder solche für das Fördern von Öl oder Gas) darunter zum Absatz bestimmt	t t 1000 EUR	* . 31 619	. . 33 284	. . 35 426	30 30
2420 33 400	- Präzisionsstahlrohre, aus anderem als nicht rostendem Stahl darunter zum Absatz bestimmt	t t 1000 EUR	* 75 229 73 798	. . 76 157	. . 85 638	20 20
2420 33 700	- warm- oder kaltgeformt und geschweißt, aus anderem als nicht rostendem Stahl darunter zum Absatz bestimmt	t t 1000 EUR	* 32 422 32 422	34 614 34 614	50 414 50 414	20 20
2420 34 100	Rohre mit anderen als kreisförmigem Querschnitt, mit einem Außendurchmesser von 406,4 mm oder weniger, aus Stahl - warm- oder kaltgeformt und geschweißt, aus nicht rostendem Stahl darunter zum Absatz bestimmt	t t 1000 EUR	* . 19 394	20 147 20 147	. .	3 3
2420 34 300	- warm- oder kaltgeformt und geschweißt, mit quadratischem oder rechteckigem Querschnitt, mit einer Wanddicke von weniger als 2 mm, aus anderem als nicht rostendem Stahl darunter zum Absatz bestimmt	t t 1000 EUR	*	3 3
2420 34 500	- warm- oder kaltgeformt und geschweißt, mit quadratischem oder rechteckigem Querschnitt, mit einer Wanddicke von mehr als 2 mm, aus anderem als nicht rostendem Stahl darunter zum Absatz bestimmt	t t 1000 EUR	* 5 330 5 330	5 011 5 011	6 736 6 736	5 5
2420 34 700	- warm- oder kaltgeformt und geschweißt, mit anderem nichtkreisförmigen Querschnitt als quadratischem oder rechteckigem, aus anderem als nicht rostendem Stahl darunter zum Absatz bestimmt	t t 1000 EUR	* 1 609 1 609	1 648 1 648	1 701 1 701	3 3
2420 35 000	Andere Rohre, etwa solche mit lediglich aneinander gefügten Nahträndern bzw. genietet oder in ähnlicher Weise geschlossener Naht, mit einem Außendurchmesser von 406,4 mm oder weniger, aus Stahl, z.B. Schlitzrohre, genietete oder ähnliche zusammengefügte Rohre aus Stahl darunter zum Absatz bestimmt	t t 1000 EUR	*	1 1
2420 40 100	Flansche, Rohrform-, -verschluss- und -verbindungsstücke, Bogen und Winkel, aus Stahl, nicht gegossen - Flansche darunter zum Absatz bestimmt	t t 1000 EUR	* 16 925 57 027	. 17 428 59 648	. 19 895 67 428	27 27

Melde-Nr.	Bezeichnung	Einheit	1. Vj 2010	4. Vj 2010	1. Vj 2011	1. Vj 2011 Anzahl der Unternehmen
1	2	3	4	5	6	7
2420 40 300	- Bogen, Winkel, Muffen u.a. Rohrform-, -verschluss- und -verbindungsstücke mit Gewinde, nicht zum Stumpfschweißen darunter zum Absatz bestimmt	t t 1000 EUR	* . 5 425 35 272	. 4 482 31 798	. 5 292 36 516	15 15
2420 40 500	- Bogen, Winkel, Muffen u.a. Rohrform-, -verschluss- und -verbindungsstücke ohne Gewinde, nicht zum Stumpfschweißen darunter zum Absatz bestimmt	t t 1000 EUR	* 7 179 7 179 57 572	8 134 8 134 60 622	8 618 8 618 67 685	23 23
2420 40 730	- Bogen und Winkel - - Bogen und Winkel	t t 1000 EUR	* 5 910 5 910 29 368	4 048 4 048 23 876	4 699 4 699 28 654	17 17
2420 40 750	- - Andere Form-, Verschluss- und Verbindungsstücke darunter zum Absatz bestimmt	t t 1000 EUR	* 4 739 4 739 39 868	5 085 5 085 43 878	5 612 5 612 51 753	26 26
2431 10 100	Blankstahl Stäbe und Vollprofile, kaltgezogen aus nicht legiertem Stahl - aus nicht legiertem Automatenstahl, nur kalthergestellt oder nur kaltfertiggestellt darunter zum Absatz bestimmt	t t 1000 EUR	* 34 854 34 854 30 524	38 033 38 033 40 240	46 340 46 340 48 944	9 9
2431 10 200	- aus nicht legiertem Stahl, mit einem Kohlenstoffgehalt von weniger als 0,25 GHT, nur kalt-hergestellt oder kaltfertig-gestellt, mit quadratischem oder anderem als rechteckigem Querschnitt (ohne solche aus Automatenstahl) darunter zum Absatz bestimmt	t t 1000 EUR	* 79 925 79 925 67 664	84 755 84 755 83 097	103 020 103 020 106 918	11 11
2431 10 300	- Flachstahl aus nicht legiertem Stahl, mit einem Kohlenstoffgehalt von weniger als 0,25 GHT darunter zum Absatz bestimmt	t t 1000 EUR	*	2 2
2431 10 400	- Stabstahl aus nicht legiertem Stahl, kalthergestellt oder kaltfertiggestellt oder warm-hergestellt und weitergehend bearbeitet, a.n.g. (ohne warmgewalzt, warmgezogen oder warmstranggepresst, nur plattierte und geschmiedete Erzeugnisse) darunter zum Absatz bestimmt	t t 1000 EUR	*	2 2
2431 10 501	- - mit einem Kohlenstoffgehalt von 0,25 GHT oder mehr bis unter 0,6 GHT - - mit einem Kohlenstoffgehalt von 0,25 GHT oder mehr bis unter 0,6 GHT	t t 1000 EUR	* 19 650 19 650 21 384	21 614 21 614 31 100	26 861 26 861 39 761	11 11
2431 10 503	- - mit einem Kohlenstoffgehalt von 0,6 GHT oder mehr darunter zum Absatz bestimmt	t t 1000 EUR	* 1 351 1 351 1 749	1 077 1 077 1 530	1 496 1 496 2 025	5 5
2431 10 600	- Profile aus unlegiertem Stahl (ohne solche aus flachgewalzten Erzeugnissen und profilierte Bleche) darunter zum Absatz bestimmt	t t 1000 EUR	* . 30 280 19 561	. 34 309 23 343	. 42 153 28 258	8 8
2431 20 100	Stäbe und Vollprofile, kaltgezogen, aus legiertem Stahl (ohne nicht rostendem Stahl) - Stäbe und Flachstahl aus Schnellarbeitsstahl und Mangan-Siliciumstahl darunter zum Absatz bestimmt	t t 1000 EUR	*	2 2
2431 20 200	- Stäbe und Flachstahl aus anderem legierten Stahl, nicht plattiert, überzogen oder bearbeitet - - aus Wälzlagerstahl darunter zum Absatz bestimmt	t t 1000 EUR	* 2 322 2 322 2 688	2 084 2 084 2 639	1 905 1 905 2 671	3 3

Melde-Nr.	Bezeichnung	Einheit	1. Vj 2010	4. Vj 2010	1. Vj 2011	1. Vj 2011 Anzahl der Unternehmen
1	2	3	4	5	6	7
2431 20 300	- - aus Werkzeugstahl darunter zum Absatz bestimmt	t t 1000 EUR	* 2 337 2 337 8 739	. . 12 374	3 960 3 960 14 368	4 4
2431 20 400	- - aus anderem legierten Stahl darunter zum Absatz bestimmt	t t 1000 EUR	* 17 811 17 811 24 215	. . 19 788 27 748	23 836 23 836 34 575	10 10
2431 20 500	- Profilstäbe, nur kalthergestellt oder nur kaltfertiggestellt, aus anderem legierten Stahl (ohne nichtrostenden Stahl) darunter zum Absatz bestimmt	t t 1000 EUR	* 6 062 6 062 10 565	6 283 6 283 12 354	7 761 7 761 15 094	6 6
2431 30 000	Stäbe und Vollprofile, kaltgezogen, aus nicht rostendem Stahl darunter zum Absatz bestimmt	t t 1000 EUR	* 11 608 11 608 36 748	13 499 13 499 48 107	17 181 17 181 63 016	13 13
2432 10 110	Kaltgewalzte Flacherzeugnisse, aus Stahl, nicht überzogen, mit einer Breite von weniger als 600 mm - Kaltgewalzter Bandstahl, Kaltband, aus Stahl, mit einer Breite von weniger als 600 mm - - Kaltgewalzter Bandstahl, aus unlegiertem Stahl, mit einem Kohlenstoffgehalt von weniger als 0,25 GHT (ohne Elektrobänder), durch Längsteilen hergestellt darunter zum Absatz bestimmt	t t 1000 EUR	* . 262 131 202 879	. . 247 843 235 389	. . 294 587 276 083	19 19
2432 10 120	- - Kaltband, mit einer Breite von weniger als 600 mm, aus un- legiertem Stahl, mit einem Kohlenstoffgehalt von 0,25 GHT oder mehr bis unter 0,6 GHT darunter zum Absatz bestimmt	t t 1000 EUR	* 87 287 87 287 82 373	85 242 85 242 92 727	109 239 109 239 115 137	17 17
2432 10 140	- - Kaltband, mit einer Breite von weniger als 600 mm, aus un- legiertem Stahl, mit einem Kohlenstoffgehalt von 0,6 GHT oder mehr darunter zum Absatz bestimmt	t t 1000 EUR	* 70 498 70 498 88 817	75 350 75 350 108 323	86 025 86 025 125 896	13 13
2432 10 160	- - Kaltband, mit einer Breite von weniger als 600 mm, aus anderem legierten Stahl (ohne nicht- rostenden Stahl und Elektrobänder) darunter zum Absatz bestimmt	t t 1000 EUR	* 28 255 28 255 39 715	26 167 26 167 36 597	29 063 29 063 41 818	9 9
2432 10 180	- - Kaltband, mit einer Breite von weniger als 600 mm, aus nicht rostendem Stahl darunter zum Absatz bestimmt	t t 1000 EUR	* 16 674 16 674 61 609	. . 27 522 113 591	. . 17 068 75 288	11 10
2432 10 220	- Kaltgewalztes Spaltband, kalt- gewalztes Elektrobänder und kalt- gewalztes Elektrosplattband, mit einer Breite von weniger als 600 mm, durch Längsteilen her- gestellt - - Kaltgewalztes Spaltband aus un- legiertem und legiertem Stahl (ohne nicht rostenden Stahl und ohne Elektrobänder), mit einer Breite von weniger als 600 mm darunter zum Absatz bestimmt	t t 1000 EUR	* 23 178 21 157	. . 31 377 30 010	. . 31 922 34 367	11 11
2432 10 250	- - Elektrobänder, aus nicht legier- tem Stahl (ohne nichtrostenden Stahl), nur kaltgewalzt, mit einem Kohlenstoffgehalt von weniger als 0,25 GHT, mit einer Breite von weniger als 600 mm, weder plattiert noch überzogen darunter zum Absatz bestimmt	t t 1000 EUR	*	1 1
2432 10 280	- - Kaltsplattband, aus nicht rostendem Stahl, mit einer Breite von weniger als 600 mm darunter zum Absatz bestimmt	t t 1000 EUR	* 38 209 38 209 109 158	30 194 30 194 104 150	48 259 48 259 143 891	6 6
2432 10 300	- Flachgewalzte Erzeugnisse aus legiertem, anderen als nicht rostendem Stahl, mit einer Breite von weniger als 600 mm, warm- oder kaltgewalzt - - Elektrolytisch verzinkt (ohne Erzeugnisse aus Schnellarbeits- stahl oder aus Silicium- Elektrostahl) darunter zum Absatz bestimmt	t t 1000 EUR	* 9 923 9 923 10 347	. . 10 683	. . .	4 4

Melde-Nr.	Bezeichnung	Einheit	1. Vj 2010	4. Vj 2010	1. Vj 2011	1. Vj 2011 Anzahl der Unternehmen
1	2	3	4	5	6	7
2432 10 400	- - Anders verzinkt (ohne elektrolytisch verzinkte Erzeugnisse sowie Erzeugnisse aus Schnellarbeitsstahl oder aus Silicium-Elektrostahl) darunter zum Absatz bestimmt	t t 1000 EUR	*	3 3
2432 10 500	- - Warm- oder kaltgewalzt und weitergehend bearbeitet (ohne verzinkte Erzeugnisse sowie Erzeugnisse aus Schnellarbeitsstahl oder aus Silicium-Elektrostahl) darunter zum Absatz bestimmt	t t 1000 EUR	* 36 447 36 447 29 073	35 123 35 123 32 172	31 835 31 835 31 037	7 7
2432 20 100	Kaltgewalzte Flacherzeugnisse, aus Stahl, plattiert oder überzogen, mit einer Breite von weniger als 600 mm - Plattiertes Kaltband, aus unlegiertem Stahl, mit einer Breite von weniger als 600 mm darunter zum Absatz bestimmt	t t 1000 EUR	* . . 29 111	. 4 588 15 578	. 7 601 22 791	3 3
2432 20 200	- Schmelztauchveredeltes oder elektrolytisch mit Metallen veredeltes Kaltband, aus unlegiertem Stahl, mit einer Breite von weniger als 600 mm darunter zum Absatz bestimmt	t t 1000 EUR	*	2 2
2432 20 300	- Organisch oder anorganisch überzogenes Kaltband, aus unlegiertem Stahl, mit einer Breite von weniger als 600 mm darunter zum Absatz bestimmt	t t 1000 EUR	*	2 2
2432 20 400	- Schmelztauchveredeltes Kaltband, aus unlegiertem Stahl, mit einer Breite von weniger als 600 mm, durch Längsteilen hergestellt darunter zum Absatz bestimmt	t t 1000 EUR	*	1 1
2432 20 500	- Elektrolytisch mit Metallen veredeltes Kaltband, aus unlegiertem Stahl, mit einer Breite von weniger als 600 mm, durch Längsteilen hergestellt darunter zum Absatz bestimmt	t t 1000 EUR	*	3 3
2432 20 600	- Organisch oder anorganisch beschichtetes Kaltband, aus unlegiertem Stahl, mit einer Breite von weniger als 600 mm, durch Längsteilen hergestellt darunter zum Absatz bestimmt	t t 1000 EUR	* 28 830 28 830 37 711	21 602 21 602 30 404	23 704 23 704 33 999	3 3
2433 11 100	Kaltprofile Offene Kaltprofile aus nicht legiertem Stahl - Profile (ohne Oberflächenveredlung), kalthergestellt oder kaltfertiggestellt, aus flachgewalzten Erzeugnissen darunter zum Absatz bestimmt	t t 1000 EUR	* 48 100 48 100 67 756	42 734 42 734 67 790	49 747 49 747 74 548	18 18
2433 11 300	- Profile aus flachgewalzten Erzeugnissen, kalthergestellt, verzinkt oder anders oberflächenveredelt darunter zum Absatz bestimmt	t t 1000 EUR	* 94 618 94 618 100 783	103 368 103 368 114 790	117 730 117 730 129 115	22 22
2433 11 500	- Profile aus Eisen oder nicht legiertem Stahl, kalthergestellt oder kaltfertiggestellt und weitergehend bearbeitet oder geschmiedet oder anders warmhergestellt und weitergehend bearbeitet, a.n.g. (ausgenommen aus flachgewalzten Erzeugnissen) darunter zum Absatz bestimmt	t t 1000 EUR	* - - -	- - -	- - -	- -
2433 12 000	Profile aus flachgewalzten Erzeugnissen, kalthergestellt oder kaltfertiggestellt, aus nicht rostendem Stahl darunter zum Absatz bestimmt	t t 1000 EUR	* 6 732 6 732 18 722	6 834 6 834 16 930	7 707 7 707 23 390	14 14
2433 20 000	Profilierte Bleche darunter zum Absatz bestimmt	t t 1000 EUR	* 2 219 2 219 3 434	3 267 3 267 6 562	3 525 3 525 6 243	5 5

Melde-Nr.	Bezeichnung	Einheit	1. Vj 2010	4. Vj 2010	1. Vj 2011	1. Vj 2011 Anzahl der Unternehmen	
1	2	3	4	5	6	7	
2433 30 000	Sandwich-Platten aus beschichtetem Stahlblech	t	*	30 018	48 496	36 181	30
	darunter zum Absatz bestimmt	t		30 018	48 496	36 181	30
		1000 EUR		58 853	96 094	73 867	
	Kaltgezogener Draht						
	Kaltgezogener Draht aus nicht legiertem Stahl						
	- mit einem Kohlenstoffgehalt von weniger als 0,25 GHT						
2434 11 301	- - mit einem Querschnitt von 0,80 mm oder mehr, nicht überzogen (blank)	t	*	336 684	325 551	344 157	32
	darunter zum Absatz bestimmt	t		192 523	168 837	182 680	28
		1000 EUR		122 400	132 136	150 026	
2434 11 302	- - mit einem Querschnitt von 0,80 mm oder mehr, verzinkt und anders überzogen	t	*	.	.	.	8
	darunter zum Absatz bestimmt	t		7 395	5 899	7 927	7
		1000 EUR		7 204	6 586	8 845	
2434 11 306	- - mit einem Querschnitt von weniger als 0,80 mm, nicht überzogen (blank)	t	*	.	.	.	5
	darunter zum Absatz bestimmt	t		4 610	5 128	5 416	5
		1000 EUR		9 717	11 782	13 477	
2434 11 307	- - mit einem Querschnitt von weniger als 0,80 mm, verzinkt und anders überzogen	t	*	2 569	2 327	2 756	3
	darunter zum Absatz bestimmt	t		2 569	2 327	2 756	3
		1000 EUR		3 923	3 830	4 640	
	- mit einem Kohlenstoffgehalt von 0,25 GHT oder mehr bis unter 0,6 GHT						
2434 11 503	- - nicht überzogen (blank)	t	*	25 345	25 449	27 592	17
	darunter zum Absatz bestimmt	t		22 753	23 269	25 211	15
		1000 EUR		20 574	24 317	26 685	
2434 11 508	- - verzinkt und anders überzogen	t	*	.	.	.	10
	darunter zum Absatz bestimmt	t		3 515	2 510	3 101	9
		1000 EUR		3 902	3 342	4 253	
	- mit einem Kohlenstoffgehalt von 0,6 GHT oder mehr						
2434 11 703	- - nicht überzogen (blank)	t	*	.	.	.	16
	darunter zum Absatz bestimmt	t		40 786	38 519	49 010	16
		1000 EUR		30 697	34 815	45 630	
2434 11 705	- - verzinkt	t	*	10 139	10 456	10 259	8
	darunter zum Absatz bestimmt	t		9 753	9 947	9 770	8
		1000 EUR		11 644	13 002	13 173	
2434 11 709	- - anders überzogen	t	*	.	.	.	6
	darunter zum Absatz bestimmt	t		10 106	8 986	14 798	6
		1000 EUR		9 433	9 759	17 420	
2434 12 000	Kaltgezogener Draht aus nicht rostendem Stahl	t	*	7 074	8 602	9 427	13
	darunter zum Absatz bestimmt	t		6 908	8 413	9 227	11
		1000 EUR		30 567	39 940	48 738	
	Kaltgezogener Draht aus anderem legierten Stahl						
2434 13 001	- Schweißdrähte, -bänder und -stäbe, weder umhüllt noch gefüllt	t	*	17 606	15 809	19 277	6
	darunter zum Absatz bestimmt	t		17 606	15 809	19 277	6
		1000 EUR		39 808	42 513	49 673	
2434 13 009	- Anderer kaltgezogener Draht aus anderem legierten Stahl	t	*	.	.	.	14
	darunter zum Absatz bestimmt	t		19 516	17 394	15 133	12
		1000 EUR		22 455	26 787	27 308	
	NE-Metalle und Halbzeug daraus						
	Silber (einschl. vergoldetem oder platinisiertem Silber), in Rohform oder als Halbzeug oder Pulver						
2441 10 300	- in Rohform oder als Pulver	kg	*	.	.	.	9
	darunter zum Absatz bestimmt	kg		399 664	431 900	469 546	8
		1000 EUR		159 296	256 350	317 479	
2441 10 500	- als Halbzeug	kg	*	.	.	.	15
	darunter zum Absatz bestimmt	kg		768 223	606 730	754 803	15
		1000 EUR		188 641	186 090	310 416	
	Gold (einschl. platinisiertem Gold), in Rohform oder als Halbzeug oder Pulver						
2441 20 300	- in Rohform oder als Pulver	kg	*	.	20 153	.	7
	darunter zum Absatz bestimmt	kg		31 083	.	12 184	6
		1000 EUR		.	.	379 702	
2441 20 500	- als Halbzeug	kg	*	.	.	.	14
	darunter zum Absatz bestimmt	kg		22 554	21 936	13 816	13
		1000 EUR		219 834	267 165	277 161	
2441 20 700	- Gold zu monetären Zwecken	kg	*	-	-	-	-
	darunter zum Absatz bestimmt	kg		-	-	-	-
		1000 EUR		-	-	-	

Melde-Nr.	Bezeichnung	Einheit	1. Vj 2010	4. Vj 2010	1. Vj 2011	1. Vj 2011 Anzahl der Unternehmen
1	2	3	4	5	6	7
2441 30 300	Platin, in Rohform oder als Pulver oder als Halbzeug - in Rohform oder als Pulver darunter zum Absatz bestimmt	kg kg 1000 EUR	*	11 498 . .	5 4
2441 30 500	- als Halbzeug darunter zum Absatz bestimmt	kg kg 1000 EUR	* 114 442	8 8
2441 30 700	- Katalysatoren in Form von Geweben oder Gittern, aus Platin darunter zum Absatz bestimmt	kg kg 1000 EUR	* - -	1 1
2441 40 000	Goldplattierungen auf unedlen Metallen oder auf Silber, in Roh- form oder als Halbzeug darunter zum Absatz bestimmt	kg kg 1000 EUR	* 360 162 17 987	6 6
2441 50 300	Silberplattierungen auf unedlen Metallen; Platinplattierungen auf unedlen Metallen, auf Silber oder auf Gold, in Rohform oder als Halbzeug - Silberplattierungen auf unedlen Metallen, in Rohform oder als Halbzeug darunter zum Absatz bestimmt	kg kg 1000 EUR	* 18 856 .	4 4
2441 50 500	- Platinplattierungen auf unedlen Metallen, auf Silber oder auf Gold, in Rohform oder als Halbzeug darunter zum Absatz bestimmt	kg kg 1000 EUR	* . . .	-	1 1
2442 11 300	Aluminium und Halbzeug daraus Aluminium in Rohform, Aluminium- legierungen - Nicht legiertes Aluminium in Rohform darunter zum Absatz bestimmt	t t 1000 EUR	* 82 779 173 785	9 8
2442 11 530	- Aluminiumlegierungen - - Primäraluminium darunter zum Absatz bestimmt	t t 1000 EUR	* 85 893 142 747	7 6
2442 11 550	- - Sekundäraluminium darunter zum Absatz bestimmt	t t 1000 EUR	* 229 010 284 348	13 13
2442 12 000	Aluminiumoxid (ohne künstlichen Korund) darunter zum Absatz bestimmt	t t 1000 EUR	* 255 619 255 619 83 463	8 8
2442 21 000	Halbzeug aus Aluminium Pulver und Flitter, aus Aluminium darunter zum Absatz bestimmt	t t 1000 EUR	* 5 505 56 374	5 4
2442 22 300	Stangen (Stäbe) und Profile, aus Aluminium - aus nicht legiertem Aluminium darunter zum Absatz bestimmt	t t 1000 EUR	* 256 1 258	6 6
2442 22 500	- aus Aluminiumlegierungen darunter zum Absatz bestimmt	t t 1000 EUR	* 136 738 523 764	45 44
2442 23 300	Draht aus Aluminium - aus nicht legiertem Aluminium darunter zum Absatz bestimmt	t t 1000 EUR	* 6 824 2 029 6 006	7 4
2442 23 500	- aus Aluminiumlegierungen darunter zum Absatz bestimmt	t t 1000 EUR	*	3 3
2442 24 300	Bleche und Bänder aus Aluminium, mit einer Dicke von mehr als 0,2 mm - aus nicht legiertem Aluminium darunter zum Absatz bestimmt	t t 1000 EUR	* 301 116 456 886	11 11
2442 24 500	- aus Aluminiumlegierungen darunter zum Absatz bestimmt	t t 1000 EUR	* 434 176 676 154	17 16
2442 25 000	Folien und dünne Bänder, aus Aluminium (auch bedruckt oder auf Papier, Pappe, Kunststoff o.ä. Unterlagen), mit einer Dicke (ohne Unterlage) von 0,2 mm oder weniger darunter zum Absatz bestimmt	t t 1000 EUR	* 81 283 81 283 389 635	19 19

Melde-Nr.	Bezeichnung	Einheit	1. Vj 2010	4. Vj 2010	1. Vj 2011	1. Vj 2011 Anzahl der Unternehmen
1	2	3	4	5	6	7
2442 26 300	Rohre aus Aluminium; Rohrform-, Rohrverschluss- und Rohrverbindungs- stücke, aus Aluminium - Rohre aus nicht legiertem Aluminium darunter zum Absatz bestimmt	t t 1000 EUR	* 92 92 .	100 100 .	143 143 .	6 6 .
2442 26 500	- Rohre aus Aluminiumlegierungen darunter zum Absatz bestimmt	t t 1000 EUR	* . 6 992 35 135	. . 6 572 36 116	. . 8 048 45 174	14 14
2442 26 700	- Rohrform-, Rohrverschluss- und Rohrverbindungsstücke, aus Aluminium darunter zum Absatz bestimmt	t t 1000 EUR	* . 127 1 728	86 . 1 527	131 . 1 748	9 7
2443 11 300	Blei, Zink und Zinn, in Rohform Blei, in Rohform - raffiniert darunter zum Absatz bestimmt	t t 1000 EUR	* 89 967 89 967 146 783	87 055 87 055 153 964	89 148 89 148 169 546	6 6
2443 11 500	- mit Antimon darunter zum Absatz bestimmt	t t 1000 EUR	* 9 457 9 457 15 550	7 332 7 332 12 686	10 364 10 364 19 816	3 3
2443 11 900	- Anderes Blei (z.B. Werkblei) darunter zum Absatz bestimmt	t t 1000 EUR	* 18 274	5 5
2443 12 300	Zink, in Rohform - raffiniert darunter zum Absatz bestimmt	t t 1000 EUR	*	3 3
2443 12 500	- in Rohform, Zinklegierungen darunter zum Absatz bestimmt	t t 1000 EUR	* . 22 097 31 875	. . 23 086 33 846	. . 25 873 40 405	10 10
2443 13 300	Zinn, in Rohform - nichtlegiert darunter zum Absatz bestimmt	t t 1000 EUR	* - - -	- - -	- - -	- -
2443 13 500	- Zinnlegierungen darunter zum Absatz bestimmt	t t 1000 EUR	*	1 294 1 294 .	4 4
2443 21 000	Halbzeug aus Blei, Zink und Zinn Platten, Bleche, Bänder und Folien aus Blei; Pulver und Flitter, aus Blei darunter zum Absatz bestimmt	t t 1000 EUR	* 13 757 13 757 20 924	14 250 14 250 24 700	14 223 14 223 27 825	5 5
2443 22 000	Staub, Pulver und Flitter, aus Zink darunter zum Absatz bestimmt	t t 1000 EUR	* 22 731 22 731 14 607	22 621 22 621 16 362	22 717 22 717 15 705	5 5
2443 23 000	Stangen (Stäbe), Profile, Draht, Bleche, Bänder und Folien, aus Zink darunter zum Absatz bestimmt	t t 1000 EUR	* . 20 966 60 174	86 . 28 086 80 526	115 . 25 315 77 313	6 6
2443 24 000	Stangen (Stäbe), Profile und Draht, aus Zinn darunter zum Absatz bestimmt	t t 1000 EUR	*	3 3
2444 11 000	Kupfer und Halbzeug daraus Kupfer in Rohform; Kupfermatte; Zementkupfer (gefälltes Kupfer) Kupfermatte; Zementkupfer (gefälltes Kupfer) darunter zum Absatz bestimmt	t t 1000 EUR	* - - -	- - -	- - -	- -
2444 12 000	Nicht raffiniertes Kupfer; Kupfer- anoden zum elektrolytischen Raffinieren darunter zum Absatz bestimmt	t t 1000 EUR	*	1 1
2444 13 300	Raffiniertes Kupfer und Kupfer- legierungen, in Rohform; Kupfer- vorlegierungen - Raffiniertes Kupfer in Rohform (z.B. Kathoden, Drahtbarren, Knüppel) darunter zum Absatz bestimmt	t t 1000 EUR	*	3 2
2444 13 700	- Kupferlegierungen, in Rohformen; Kupferlegierungen darunter zum Absatz bestimmt	t t 1000 EUR	* 10 074 47 591	838 . 55 666	10 423 . 63 887	6 6

Melde-Nr.	Bezeichnung	Einheit	1. Vj 2010	4. Vj 2010	1. Vj 2011	1. Vj 2011 Anzahl der Unternehmen
1	2	3	4	5	6	7
2444 21 000	Halbzeug aus Kupfer und Kupferlegierungen Pulver und Flitter, aus Kupfer und Kupferlegierungen darunter zum Absatz bestimmt	t t 1000 EUR	* 4 105 4 105 35 395	4 220 4 220 38 324	4 508 4 508 49 482	5 5
2444 22 000	Stangen (Stäbe) und Profile, aus Kupfer und Kupferlegierungen darunter zum Absatz bestimmt	t t 1000 EUR	* 61 516 154 199	61 522 173 509	67 169 215 670	16 16
2444 23 300	Draht aus Kupfer und Kupferlegierungen - aus raffiniertem Kupfer, mit einer größten Querschnittsabmessung von mehr als 6 mm; Draht aus Kupferlegierungen darunter zum Absatz bestimmt	t t 1000 EUR	* 164 322 410 246	181 671 602 190	176 957 637 780	15 15
2444 23 500	- aus raffiniertem Kupfer, mit einer größten Querschnittsabmessung von mehr als 0,5 mm bis 6 mm darunter zum Absatz bestimmt	t t 1000 EUR	* 41 042 32 332 93 115	38 525 30 095 94 778	42 178 33 965 123 809	17 16
2444 23 700	- aus raffiniertem Kupfer, mit einer größten Querschnittsabmessung von 0,5 mm oder weniger darunter zum Absatz bestimmt	t t 1000 EUR	* 6 009 23 358	6 631 27 516	8 650 36 742	15 15
2444 24 000	Bleche und Bänder, aus Kupfer und Kupferlegierungen, mit einer Dicke von mehr als 0,15 mm darunter zum Absatz bestimmt	t t 1000 EUR	* 143 559 520 592	137 289 573 033	149 768 148 180 677 905	19 19
2444 25 000	Folien und dünne Bänder, aus Kupfer und Kupferlegierungen (auch bedruckt oder auf Papier, Pappe, Kunststoff o.ä. Unterlagen), mit einer Dicke (ohne Unterlage) von 0,15 mm oder weniger darunter zum Absatz bestimmt	t t 1000 EUR	* 5 987 5 987 44 329	5 536 5 536 48 645	6 205 6 205 58 389	8 8
2444 26 300	Rohre, Rohrform-, Rohrverschluss- und Rohrverbindungsstücke, aus Kupfer und Kupferlegierungen - Rohre darunter zum Absatz bestimmt	t t 1000 EUR	* 61 384 58 400 281 655	56 057 53 259 308 983	60 218 56 950 360 603	14 14
2444 26 500	- Rohrform-, Rohrverschluss- und Rohrverbindungsstücke darunter zum Absatz bestimmt	t t 1000 EUR	* 5 362 30 878	5 806 33 941	5 836 34 554	14 13
2445 11 000	Sonstige NE-Metalle und Halbzeug daraus Nickelmatte u.a. Zwischenerzeugnisse der Nickelmetallurgie; Nickel in Rohform Nickel in Rohform darunter zum Absatz bestimmt	t t 1000 EUR	* 735 12 132	820 15 067	781 15 693	5 4
2445 12 000	Nickelmatte, Nickeloxidsinter u.a. Zwischenerzeugnisse der Nickelmetallurgie darunter zum Absatz bestimmt	t t 1000 EUR	*	1 1
2445 21 000	Halbzeug aus Nickel und Nickellegierungen Pulver und Flitter, aus Nickel und Nickellegierungen darunter zum Absatz bestimmt	t t 1000 EUR	*	2 2
2445 22 000	Stangen (Stäbe), Profile und Draht, aus Nickel und Nickellegierungen darunter zum Absatz bestimmt	t t 1000 EUR	* 2 618 2 618 50 786	3 235 3 235 73 329	3 506 3 506 81 954	15 15
2445 23 000	Bleche, Bänder und Folien, aus Nickel und Nickellegierungen darunter zum Absatz bestimmt	t t 1000 EUR	* 5 477 68 374	5 348 91 523	6 032 114 397	10 10
2445 24 000	Rohre, Rohrform-, Rohrverschluss- und Rohrverbindungsstücke, aus Nickel und Nickellegierungen darunter zum Absatz bestimmt	t t 1000 EUR	* . . 20 518	. . 26 729	. . 30 024	7 7

Melde-Nr.	Bezeichnung	Einheit	1. Vj 2010	4. Vj 2010	1. Vj 2011	1. Vj 2011 Anzahl der Unternehmen
1	2	3	4	5	6	7
2445 30 130	Sonstige NE-Metalle und Erzeugnisse daraus; Cermets; Abfälle und Schrott - Wolfram; Pulver, Stangen (Stäbe), Profile, Bleche aus Wolfram; Molybdän und Waren daraus - - Wolfram (ohne Abfälle und Schrott); Pulver aus Wolfram; Stangen (Stäbe), Profile, Bleche, Bänder, Folien und Draht aus Wolfram darunter zum Absatz bestimmt	t t 1000 EUR	* . 417 19 846	. 371 19 801	. 344 22 237	8 8
2445 30 170	- - Molybdän und Waren daraus (ohne Abfälle und Schrott) darunter zum Absatz bestimmt	t t 1000 EUR	* . 309 10 975	. 279 11 509	. 318 11 466	8 8
2445 30 230	- Tantal, Magnesium, Waren daraus; Cobaltmatte, Cobalt und Waren daraus - - Tantal und Waren daraus (ohne Abfälle und Schrott) darunter zum Absatz bestimmt	t t 1000 EUR	* . 7 581	. . 10 516	. . .	4 4
2445 30 250	- - Magnesium und Waren daraus (ohne Abfälle und Schrott) darunter zum Absatz bestimmt	t t 1000 EUR	* . 4 187 16 197	. . 3 793 16 359	. . 4 315 19 282	8 8
2445 30 270	- - Cobaltmatte und andere Zwischen- erzeugnisse der Cobalt- metallurgie; Cobalt und Waren daraus (ohne Abfälle und Schrott) darunter zum Absatz bestimmt	t t 1000 EUR	* . 201 19 868	. . 321 13 972	. . 172 16 637	7 6
2445 30 300	- Bismut und Waren daraus, einschl. Abfälle und Schrott, Cadmium in Rohform und Waren daraus (ohne Abfälle und Schrott) darunter zum Absatz bestimmt	t t 1000 EUR	* . 728 1 186	4 4
2445 30 430	- Titan und Waren daraus (ohne Abfälle und Schrott) darunter zum Absatz bestimmt	t t 1000 EUR	* 781 .	. . 812 30 138	8 8
2445 30 470	- Zirkonium und Waren daraus (ohne Abfälle und Schrott); Antimon und Waren daraus (ohne Abfälle und Schrott) darunter zum Absatz bestimmt	t t 1000 EUR	*	3 3
2445 30 550	- Mangan, Beryllium, Chrom etc., Cermets, Waren daraus - - Beryllium, Chrom, Germanium, Vanadium, Gallium, Hafnium, Indium, Niob, Rhenium, thallium, Waren daraus, a.n.g.; Abfälle und Schrott von diesen Metallen (ohne Abfälle und Schrott von Chrom, Beryllium und Thallium) darunter zum Absatz bestimmt	t t 1000 EUR	* . 227 11 533	. . 283 14 808	. . 306 16 869	6 6
2445 30 570	- - Cermets und Waren daraus (einschl. Abfälle und Schrott), a.n.g.; Mangan und Waren daraus (einschl. Abfälle und Schrott), a.n.g. darunter zum Absatz bestimmt	t t 1000 EUR	*	4 4
2446 10 000	Kernbrennstoffe Natürliches Uran und seine Verbindungen; Legierungen, Dispersionen (einschl. Cermets), keramische Erzeugnisse und Mischungen, die natürliches Uran oder Verbind. von natürlichem Uran enthalten darunter zum Absatz bestimmt	kg kg 1000 EUR	* - - -	- - -	- - -	- -
2446 99 000	An Nachunternehmer vergebene Arbeiten bei der Herstellung von Kernbrennstoffen	1000 EUR	-	-	-	
2451 11 100	Gießereierzeugnisse Eisengießereierzeugnisse Teile aus Temperguss - für Straßenfahrzeuge und Maschinenbauerzeugnisse darunter zum Absatz bestimmt	t t 1000 EUR	* . 329 1 406	3 3
2451 11 900	- für sonstige Verwendungszwecke darunter zum Absatz bestimmt	t t 1000 EUR	* . 8 245 18 412	. . 7 802 18 893	. . 8 718 21 399	9 9

Melde-Nr.	Bezeichnung	Einheit	1. Vj 2010	4. Vj 2010	1. Vj 2011	1. Vj 2011 Anzahl der Unternehmen
1	2	3	4	5	6	7
2451 12 100	Teile aus Gusseisen mit Kugelgraphit - für Straßenfahrzeuge darunter zum Absatz bestimmt	t t 1000 EUR	* . 138 603 209 146	. . 151 272 247 952	. . 187 396 307 535	25 25
2451 12 200	- Wellen, Lagerschalen darunter zum Absatz bestimmt	t t 1000 EUR	* . 11 649 12 040	. . 11 198 12 763	. . 12 231 14 200	5 5
2451 12 400	- für Motoren und Antriebselemente darunter zum Absatz bestimmt	t t 1000 EUR	* . 7 403 6 678 15 549	. . 7 941 7 199 17 888	. . 9 268 8 385 20 641	18 16
2451 12 500	- für sonstige Maschinenbau- erzeugnisse darunter zum Absatz bestimmt	t t 1000 EUR	* . 79 676 77 335 160 343	. . 89 839 84 976 183 487	. . 102 865 95 357 209 916	73 71
2451 12 900	- für sonstige Verwendungszwecke darunter zum Absatz bestimmt	t t 1000 EUR	* . 66 550 63 566 101 276	. . 77 413 74 066 125 537	. . 85 558 81 627 141 156	55 53
2451 13 100	Teile aus nicht verformbarem Gusseisen (Eisenguss) - für Straßenfahrzeuge darunter zum Absatz bestimmt	t t 1000 EUR	* . 176 576 228 431	. . 189 142 254 312	. . 227 869 316 323	24 23
2451 13 200	- Wellen, Lagerschalen darunter zum Absatz bestimmt	t t 1000 EUR	* . 331 331 407	. . . 255 388	. . . 347 521	4 4
2451 13 400	- für Motoren und Antriebselemente darunter zum Absatz bestimmt	t t 1000 EUR	* . 121 511 116 953 154 169	. . 134 357 128 755 184 978	. . 158 171 152 180 223 041	31 28
2451 13 500	- für sonstige Maschinenbau- erzeugnisse darunter zum Absatz bestimmt	t t 1000 EUR	* . 90 985 65 509 118 502	. . 106 691 76 556 145 533	. . 128 427 95 049 180 107	94 90
2451 13 900	- für sonstige Verwendungszwecke darunter zum Absatz bestimmt	t t 1000 EUR	* . 84 038 72 043 119 288	. . 92 109 80 727 147 780	. . 106 743 94 853 163 669	53 51
2451 20 000	Rohre und Hohlprofile, aus Gusseisen darunter zum Absatz bestimmt	t t 1000 EUR	* . 46 331 46 331 52 172	. . 54 205 54 205 60 142	. . 50 051 50 051 54 855	3 3
2451 30 300	Rohrform-, Rohrverschluss- und Rohr- verbindungsstücke, aus Gusseisen - aus nicht verformbarem Gusseisen darunter zum Absatz bestimmt	t t 1000 EUR	* . 1 700 1 700 5 193	. . 1 649 1 649 4 891	. . 2 080 2 080 5 759	4 4
2451 30 500	- aus verformbarem Gusseisen darunter zum Absatz bestimmt	t t 1000 EUR	* . 2 138 2 138 8 223	. . 2 237 2 237 .	. . 2 552 . .	3 3
2452 10 100	Stahlgießereierzeugnisse Teile aus Stahlguss - für Straßenfahrzeuge darunter zum Absatz bestimmt	t t 1000 EUR	* . 1 308 1 308 17 418	. . . 1 145 17 963	. . 1 402 1 402 21 317	10 10
2452 10 300	- Lagerschalen darunter zum Absatz bestimmt	t t 1000 EUR	* . - - -	. . - - -	. . - - -	- -
2452 10 400	- für Motoren und Antriebselemente darunter zum Absatz bestimmt	t t 1000 EUR	* . 518 518 4 050	. . 644 644 5 266	. . 599 599 5 834	6 6
2452 10 500	- für sonstige Maschinenbau- erzeugnisse darunter zum Absatz bestimmt	t t 1000 EUR	* . 8 886 7 686 71 695	. . 10 040 8 632 76 841	. . . 10 388 89 861	24 24
2452 10 900	- für sonstige Erzeugnisse darunter zum Absatz bestimmt	t t 1000 EUR	* . 17 486 14 641 153 017	. . . 16 617 172 428	. . . 18 921 200 520	38 37
2452 20 000	Rohre aus Stahlschleuderguss darunter zum Absatz bestimmt	t t 1000 EUR	* . - - -	. . - - -	. . - - -	- -
2452 30 000	Rohre, Rohrform-, Rohrverschluss- und Rohrverbindungsstücke, aus Gussstahl darunter zum Absatz bestimmt	t t 1000 EUR	* . - - -	. . - - -	. . - - -	- -
2453 10 100	Leichtmetallgießereierzeugnisse Teile aus Leichtmetallguss - für Straßenfahrzeuge darunter zum Absatz bestimmt	t t 1000 EUR	* . 122 900 81 733 452 755	. . 133 290 90 896 556 564	. . 143 395 101 505 636 212	77 71

Melde-Nr.	Bezeichnung	Einheit	1. Vj 2010	4. Vj 2010	1. Vj 2011	1. Vj 2011 Anzahl der Unternehmen
1	2	3	4	5	6	7
2453 10 200	- Wellen, Lagerschalen darunter zum Absatz bestimmt	t t 1000 EUR	* 219 1 296	. 240 1 522	. 255 2 287	7 7
2453 10 400	- für Motoren und Antriebselemente darunter zum Absatz bestimmt	t t 1000 EUR	* 41 019 25 559 145 113	50 813 29 864 180 316	56 210 34 486 204 977	56 47
2453 10 500	- für sonstige Maschinenbau- erzeugnisse darunter zum Absatz bestimmt	t t 1000 EUR	* 7 415 6 223 61 525	7 833 6 681 63 410	8 074 6 941 61 837	79 76
2453 10 900	- für sonstige Verwendungszwecke darunter zum Absatz bestimmt	t t 1000 EUR	* 32 982 23 697 177 821	36 335 25 047 203 428	. 27 573 231 751	147 139
	Buntmetall-/Schwermetallgießerei- erzeugnisse Teile aus Buntmetall-/ Schwermetallguss					
2454 10 100	- für Straßenfahrzeuge darunter zum Absatz bestimmt	t t 1000 EUR	* 3 925 17 264	. 3 858 24 085	. 5 117 29 753	18 16
2454 10 200	- Wellen, Lagerschalen darunter zum Absatz bestimmt	t t 1000 EUR	*	4 3
2454 10 400	- für Motoren und Antriebselemente darunter zum Absatz bestimmt	t t 1000 EUR	* 94 94 . .	89 89 . .	113 113 . .	7 7
2454 10 500	- für sonstige Maschinenbau- erzeugnisse darunter zum Absatz bestimmt	t t 1000 EUR	* 10 168 831 10 637	10 823 816 12 073	12 518 1 066 15 850	42 31
2454 10 900	- für sonstige Verwendungszwecke darunter zum Absatz bestimmt	t t 1000 EUR	* 12 640 11 283 101 278	12 427 11 290 111 193	14 984 13 737 136 309	93 85

Melde-Nr.	Bezeichnung	Einheit	1. Vj 2010	4. Vj 2010	1. Vj 2011	1. Vj 2011 Anzahl der Unternehmen
1	2	3	4	5	6	7
	Metallerzeugnisse					
	Stahl- und Leichtmetallbauerzeugnisse					
	Metallkonstruktionen					
	Vorgefertigte Gebäude aus Eisen, Stahl oder Aluminium					
	- Vorgefertigte Gebäude aus Eisen oder Stahl					
2511 10 303	- - Hallen ohne Einbauten	m² t 1000 EUR	1 400 424 88 100 90 700	1 714 589 101 828 148 358	910 651 58 032 107 759	80 80
2511 10 305	- - Hallen mit Einbauten	m² t 1000 EUR	712 764 20 451 61 343	857 805 26 005 70 235	651 039 17 794 57 535	22 22
2511 10 307	- - Stahl-Profilblech-Garagen; Gartenhäuser u.ä. Fertigteilbauten, aus Stahlblech	m² t 1000 EUR	40 709 3 574 11 311	114 235 6 641 23 284	101 983 4 699 15 284	8 8
2511 10 309	- - Andere Fertigteilbauten und bewohnbare Container	m² t 1000 EUR	306 415 9 913 47 477	189 545 19 874 93 494	155 541 19 979 88 362	33 33
2511 10 500	- Vorgefertigte Gebäude aus Aluminium	m² t 1000 EUR	5 818 486 4 040	8 441 853 6 115	6 952 696 4 337	10 10
	Andere Konstruktionen und Konstruktionsteile, aus Metall Brücken und Brückenelemente, aus Eisen oder Stahl					
2511 21 003	- Verkehrsbrücken und Teile dafür	t 1000 EUR	9 085 27 157	15 130 43 471	12 673 35 162	29
2511 21 005	- Signal-, Rohr- und Kabelbrücken	t 1000 EUR	.	437 1 424	511 1 559	6
2511 22 000	Türme und Gittermaste, aus Eisen oder Stahl	t 1000 EUR	50 698 87 643	66 580 137 289	52 078 91 952	31
	Andere Konstruktionen und Konstruktionsteile, vorgearbeitete Bleche, Stäbe, Profile u. dgl., aus Eisen, Stahl oder Aluminium					
	- Gerüst-, Schalungs- oder Stützmaterial, aus Eisen oder Stahl					
2511 23 103	- - Strebausbau (z.B. Grubenstempel; ohne schreitenden hydraulischen Grubenausbau) und Zubehör	t 1000 EUR	525 2 372	1 228 9 434	1 389 8 530	4
2511 23 105	- - Streckenausbau (z.B. Streckenbögen) und Zubehör	t 1000 EUR	20 196 19 584	26 734 22 198	22 487 20 465	9
2511 23 107	- - Anderes Gerüst-, Schalungs- oder Stützmaterial, aus Eisen oder Stahl	t 1000 EUR	32 754 79 673	46 581 125 311	41 702 108 238	45
2511 23 300	- Schützen, Wehre u.a. Konstruktionen für den Wasserbau, aus Eisen oder Stahl	t 1000 EUR	2 717 10 914	5 404 14 785	4 252 11 741	26
2511 23 500	- Rollläden und andere Konstruktionen und Konstruktionsteile, ausschließlich oder haupt- sächlich aus Stahlblech	t 1000 EUR	128 220 314 065	169 564 431 186	166 210 405 662	284
	- Andere Konstruktionen und zu Konstruktionszwecken vorgearbeitete Stäbe, Profile u. dgl. aus Eisen oder Stahl					
	- - Skelettkonstruktionen, Stütz- und Trägerkonstruktionen für den Anlagenbau sowie für andere Zwecke aus Eisen oder Stahl					
2511 23 611	- - - Skelettkonstruktionen für Hallen (z.B. Produktions-, Lager-, Fertigungs-, Freizeithallen)	t 1000 EUR	42 905 88 264	68 011 143 955	51 187 105 774	128
2511 23 612	- - - Skelettkonstruktionen für Büro-, Amts- und Anstaltsge- bäude	t 1000 EUR	2 924 6 249	2 363 6 940	1 310 3 903	20
2511 23 613	- - - Skelettkonstruktionen für andere Gebäude (z.B. Bahnhöfe, Flughäfen)	t 1000 EUR	15 074 45 695	20 680 66 689	16 609 51 171	65

Melde-Nr.	Bezeichnung	Einheit	1. Vj 2010	4. Vj 2010	1. Vj 2011	1. Vj 2011 Anzahl der Unternehmen
1	2	3	4	5	6	7
2511 23 614	- - - Stütz- und Trägerkonstruktionen für den Anlagenbau (z.B. für Raffinerien, chemische Industrien, Hütten- und Kraftwerke)	t 1000 EUR	37 370 112 321	45 015 134 158	44 562 133 482	132
2511 23 615	- - - Stütz- und Trägerkonstruktionen für andere Zwecke	t 1000 EUR	81 290 175 661	110 563 213 325	77 406 159 272	239
	- - - Andere Konstruktionen und zu Konstruktionszwecken vorgearbeitete Stäbe, Profile u. dgl. aus Eisen oder Stahl					
2511 23 691	- - - Ortsfeste Gerüstkonstruktionen	t 1000 EUR	58 793 70 343	108 679 85 816	89 808 96 988	31
2511 23 692	- - - Dachstühle und Teile dafür (z.B. Be- und Überdachungen)	t 1000 EUR	1 065 2 529	2 924 7 124	2 714 5 181	20
2511 23 693	- - - Glasdachkonstruktionen (z.B. Wintergärten)	m² t 1000 EUR	134 538 7 290 34 344	143 709 8 769 33 877	144 654 7 658 40 644	42 42
2511 23 694	- - - Regale (ohne Fachbodenregale und Systemprofile)	t 1000 EUR	65 800 87 260	76 744 116 293	72 624 107 473	49
2511 23 695	- - - Stahlschutzplanken	t 1000 EUR	24 430 16 221	.	20 085 13 939	6
2511 23 696	- - - Abdeckungen (Lichtgitter) und Roste aus gewalzten oder stranggepressten Stahlprofilen (auch aus Rohren)	t 1000 EUR	64 761 146 509	67 711 170 532	72 881 182 191	158
2511 23 697	- - - Scheren- und Rollgitter	t 1000 EUR	.	.	.	4
2511 23 699	- - - Geländer, Treppen, Markisen-gestelle u.a. Konstruktionen und zu Konstruktionszwecken vorgearbeitete Stäbe, Profile u.dgl., aus Eisen oder Stahl	t 1000 EUR	54 334 159 153	82 959 237 998	68 870 203 286	469
	- Konstruktionen und Konstruktions-teile sowie zu Konstruktions-zwecken vorgearbeitete Bleche, Profile u.dgl., aus Aluminium (z.B. vorgefertigte Fassadenele-mente; ohne Tore, Türen, Fenster usw.)					
2511 23 701	- - Skelettkonstruktionen	t 1000 EUR	3 037 20 040	6 288 37 018	4 041 27 041	39
2511 23 703	- - Bauelemente (ohne Tore, Türen, Fenster)	t 1000 EUR	54 479 249 222	82 878 359 017	59 460 271 998	157
2511 23 705	- - Rollläden	t 1000 EUR	4 991 44 723	6 454 59 013	4 951 44 592	32
2511 23 707	- - Scheren und Rollgitter	t 1000 EUR	510 1 559	.	678 1 932	8
2511 23 709	- - Andere Konstruktionen und Konstruktionsteile sowie zu Konstruktionszwecken vorgearbeitete Bleche, Profile u.dgl., aus Aluminium	t 1000 EUR	72 878 331 317	78 754 389 993	70 825 387 837	293
	Ausbauelemente aus Stahl und Aluminium					
	Tore, Türen, Fenster, deren Rahmen und Verkleidungen, Tor- und Türschwellen, aus Eisen, Stahl oder Aluminium					
	- aus Eisen oder Stahl					
	- - Tore, Türen, Fenster und Tor- und Türschwellen, deren Rahmen und Verkleidungen					
2512 10 301	- - - Garagentore (Schwing- und Kipptore)	St 1000 EUR	73 525 41 993	123 571 76 139	87 148 48 696	18
2512 10 302	- - - Rollltore	St 1000 EUR	.	.	.	18
2512 10 303	- - - Sektionaltore	St 1000 EUR	.	.	.	12
2512 10 304	- - - Schiebe- und Drehflügeltore	St 1000 EUR	10 093 14 386	14 703 22 196	14 715 18 981	35

Melde-Nr.	Bezeichnung	Einheit	1. Vj 2010	4. Vj 2010	1. Vj 2011	1. Vj 2011 Anzahl der Unternehmen
1	2	3	4	5	6	7
2512 10 305	- - - Andere Stahltore	St 1000 EUR	64 380 24 161	85 283 32 470	86 635 25 470	24
2512 10 306	- - - Feuerschutztüren	St 1000 EUR	131 237 54 425	145 463 74 498	139 369 62 486	89
2512 10 307	- - - Stahltürzargen	St 1000 EUR	310 713 26 772	366 340 32 981	342 215 30 711	21
2512 10 309	- - - Andere Türen, Tor- und Türschwellen, deren Rahmen und Verkleidungen	St 1000 EUR	221 737 67 186	229 392 83 875	226 726 71 570	104
2512 10 310	- - Fenster ohne Verglasung, deren Rahmen und Verkleidungen	St 1000 EUR	2 295 1 892	4 132 3 870	2 384 2 460	9
2512 10 320	- - Fenster mit Verglasung, deren Rahmen und Verkleidungen	St 1000 EUR	32 486 12 645	37 455 18 078	28 156 10 615	46
2512 10 501	- - - Rolltore	St 1000 EUR	4 632 6 742	5 716 9 021	4 505 7 528	34
2512 10 502	- - - Schiebe- und Drehflügeltore	St 1000 EUR	1 495 5 256	1 501 5 086	1 652 6 120	19
2512 10 503	- - - Sektionaltore	St 1000 EUR	1 161 3 412	2 159 6 083	1 294 3 696	21
2512 10 504	- - - Andere Tore	St 1000 EUR	1 620 4 902	2 743 8 706	2 563 7 566	23
2512 10 505	- - - Türen, Tor- und Tür- schwellen, deren Rahmen und Verkleidungen	St 1000 EUR	338 819 107 178	398 923 166 677	394 479 121 214	257
2512 10 507	- - Fenster ohne Verglasung, deren Rahmen und Verkleidungen	St 1000 EUR	140 832 23 287	161 321 36 130	146 427 25 924	47
2512 10 508	- - Fenster mit Verglasung, deren Rahmen und Verkleidungen	St 1000 EUR	187 713 165 613	272 358 238 282	201 336 177 843	313
2521 11 000	Heizkörper und -kessel für Zentralheizungen; Metall- behälter mit einem Fassungs- vermögen von mehr als 300 l Heizkörper und -kessel für Zentralheizungen, Teile dafür Heizkörper für Zentralheizungen, nicht elektrisch beheizt und Teile dafür	t 1000 EUR	41 080 92 918	44 939 104 706	44 429 98 736	22
2521 12 003	Zentralheizungskessel für die Warmwasser- und Niederdruckdampf- erzeugung - mit Gasbeheizung	St 1000 EUR	189 884 91 816	235 520 128 942	220 370 118 499	7
2521 12 005	- mit Ölbeheizung	St 1000 EUR	24 234 31 888	38 852 48 379	25 595 35 093	11
2521 12 007	- mit anderer Beheizung	St 1000 EUR	17 299 40 198	24 175 57 364	16 182 38 503	14
2521 13 000	Teile für Zentralheizungskessel	1000 EUR	50 059	53 984	49 887	13
2529 11 100	Sonstige Metallbehälter mit einem Fassungsvermögen von mehr als 300 l Tanks, Sammelbehälter, Fässer, Bottiche und ähnliche Behälter (ohne solche für verdichtete oder verflüssigte Gase), aus Eisen, Stahl oder Aluminium, mit einem Fassungsvermögen von mehr als 300 l (ohne mechanische und wärmetechnische Einrichtungen) - für gasförmige Stoffe, aus Eisen oder Stahl (ohne solche für verdichtete oder verflüssigte Gase)	t 1000 EUR	4 587 23 397	7 140 34 449	4 680 24 135	31
2529 11 203	- für flüssige Stoffe, mit Innenaus- kleidung oder Wärmeschutzver- kleidung, aus Eisen oder Stahl - - Heizungsboiler	t 1000 EUR	2 110 10 764	2 420 12 577	1 804 8 614	10

Melde-Nr.	Bezeichnung	Einheit	1. Vj 2010	4. Vj 2010	1. Vj 2011	1. Vj 2011 Anzahl der Unternehmen
1	2	3	4	5	6	7
2529 11 207	- - Behälter für chemische Stoffe	t	1 152	1 487	1 181	20
		1000 EUR	11 854	12 804	9 463	
2529 11 208	- - Andere Behälter für flüssige Stoffe, mit Innenauskleidung oder Wärmeschutzverkleidung, aus Eisen oder Stahl	t	7 006	7 752	8 159	14
		1000 EUR	16 609	17 266	17 729	
2529 11 303	- - Druckwasserkessel	t	1 221	1 757	1 656	13
		1000 EUR	6 640	9 023	9 429	
2529 11 309	- - Andere Behälter für flüssige Stoffe	t	20 510	24 537	22 843	89
		1000 EUR	93 852	124 971	118 943	
2529 11 503	- für feste Stoffe, aus Eisen oder Stahl	t	6 399	9 695	8 377	10
	- - Müllgroßbehälter	1000 EUR	12 029	19 016	16 119	
2529 11 509	- - Andere Behälter für feste Stoffe	t	20 620	24 573	26 472	62
		1000 EUR	49 262	67 506	62 525	
2529 11 700	- für Stoffe aller Art, aus Aluminium	t	829	3 053	1 037	9
		1000 EUR	7 098	29 403	9 240	
2529 12 000	Behälter für verdichtete oder verflüssigte Gase, aus Eisen oder Stahl sowie aus Aluminium	t	9 133	15 398	12 652	29
		1000 EUR	35 755	73 330	46 249	
	Dampfkessel (Dampferzeuger) (ohne Zentralheizungskessel); Kernreaktoren, Teile dafür					
	Dampfkessel (Dampferzeuger), Teile dafür					
	Dampfkessel (Dampferzeuger) für die Heißwasser- und Niederdruckdampferzeugung; Kessel zum Erzeugen von überhitztem Wasser					
2530 11 100	- Wasserrohrkessel	St	83	.	.	4
		1000 EUR	25 860	14 095	19 272	
2530 11 500	- Flammrohrkessel, Rauchrohrkessel u.a. Dampfkessel (einschl. kombinierter Kessel (Hybridkessel))	St	264	557	.	7
		1000 EUR	17 401	35 713	32 406	
2530 11 700	- Kessel zum Erzeugen von überhitztem Wasser	St	.	.	.	2
		1000 EUR	.	.	.	
	Hilfsapparate für Zentralheizungskessel, Dampfkessel und Kessel zum Erzeugen von überhitztem Wasser; Kondensatoren für Dampfkraftmaschinen					
2530 12 300	- Hilfsapparate für Zentralheizungskessel, Dampfkessel und Kessel zum Erzeugen von überhitztem Wasser	t	4 312	6 683	5 757	14
		1000 EUR	35 780	46 438	46 841	
2530 12 500	- Kondensatoren für Dampfkraftmaschinen	t	.	.	.	1
		1000 EUR	.	.	.	
	Teile für Dampfkessel, Kessel zum Erzeugen von überhitztem Wasser, Hilfsapparate für Kessel und Kondensatoren für Dampfkraftmaschinen					
2530 13 300	- Teile für Dampfkessel, Kessel zum Erzeugen von überhitztem Wasser	1000 EUR	26 474	27 458	25 705	13
2530 13 500	- Teile für Hilfsapparate für Kessel und Kondensatoren für Dampfkraftmaschinen	1000 EUR	.	.	.	4
2530 21 000	Kernreaktoren, Teile dafür Kernreaktoren, außer Isotopentrennern	t	-	-	-	-
		1000 EUR	-	-	-	
2530 22 000	Teile für Kernreaktoren, außer Isotopentrennern	1000 EUR	.	.	.	4
	Waffen und Munition, Teile dafür					
	Revolver, Pistolen, nicht-militärische Schusswaffen und ähnliche Geräte					
2540 12 300	- Revolver und Pistolen (ohne Schreckschuss,- Leucht-, Starterpistolen und -revolver u.ä Geräte)	St	60 945	76 151	38 302	5
		1000 EUR	12 437	15 351	8 816	

Melde-Nr.	Bezeichnung	Einheit	1. Vj 2010	4. Vj 2010	1. Vj 2011	1. Vj 2011 Anzahl der Unternehmen
1	2	3	4	5	6	7
2540 12 501	- Jagd- und Sportgewehre (auch Vorderlader) - - Sportgewehre (Kleinkaliber)	St 1000 EUR	9 738 2 854	11 698 2 682	3 497 1 233	4
2540 12 503	- - Büchsen	St 1000 EUR	10 404 12 696	12 398 13 482	13 857 15 247	6
2540 12 505	- - Flinten (einschl. kombinierter Jagdwaffen)	St 1000 EUR	1 446 3 729	1 871 4 552	1 486 3 658	4
2540 12 509	- - Andere Jagd- und Sportwaffen	St 1000 EUR	.	.	.	3
2540 12 700	- Andere Feuerwaffen (z.B. Schreckschuss-, Reizstoffwaffen, Leucht- und Starterpistolen, Bolzenviehtötungsapparate)	St 1000 EUR	.	.	.	3
2540 12 900	- Andere Waffen (z.B. Feder- Luft- und Gasdruckwaffen, Schlagstöcke usw.; ohne Säbel, Bajonette u.a. blanke Waffen)	St 1000 EUR	10 703 4 737	15 088 6 430	.	4
2540 13 001	Patronen u.a. Munition und Geschosse Teile dafür, für zivile Zwecke	1000 St 1000 EUR	17 327	21 069	20 788	4
2540 14 001	Teile und Zubehör für Revolver, Pistolen u.a. Waffen, für zivile Zwecke	1000 EUR	11 163	13 919	11 663	17
	Schmiede-, Blechformteile, gewalzte Ringe und pulvermetallurgische Erzeugnisse					
	Freiformschmiedestücke, Kaltfließpressteile, Gesenkschmiedeteile, Blechformteile, aus Stahl und NE-Metall					
	Freiformschmiedestücke, Kaltfließpressteile, aus Stahl und NE-Metall					
2550 11 341	- Freiformschmiedestücke, aus Stahl und NE-Metall - - Freiformschmiedestücke aus Stahl - - - Wellen aus Stahl	t 1000 EUR	14 911 157 752	16 350 130 969	20 578 171 735	10
2550 11 343	- - Andere Freiformschmiedestücke aus Stahl - - - Geschmiedete und gewalzte Ringe bis 125 kg Rohgewicht	t 1000 EUR	12 567 29 305	14 902 35 955	17 550 43 811	14
2550 11 345	- - - Andere Freiformschmiedestücke bis 125 kg Rohgewicht	t 1000 EUR	570 3 686	720 5 350	726 5 633	16
2550 11 347	- - - Geschmiedete und gewalzte Ringe über 125 kg Rohgewicht	t 1000 EUR	27 809 61 061	34 262 67 447	35 949 79 307	18
2550 11 349	- - - Andere Freiformschmiedestücke über 125 kg Rohgewicht	t 1000 EUR	30 312 139 236	23 839 105 179	27 228 139 402	20
2550 11 370	-- Freiformschmiedestücke aus NE-Metall	t 1000 EUR	.	.	217 4 080	3
2550 11 510	- Kaltfließpressteile aus Stahl und NE-Metall - - aus Stahl - - - für Straßenfahrzeuge	t 1000 EUR	20 309 74 786	21 280 78 260	26 875 97 511	27
2550 11 520	- - - Wellen	t 1000 EUR	290 1 498	375 1 878	514 3 884	6
2550 11 530	- - - für Motoren und Antriebs-elemente	t 1000 EUR	3 857 13 763	3 548 13 271	4 449 16 452	9
2550 11 540	- - - für sonstige Maschinenbauerzeugnisse	t 1000 EUR	1 859 6 370	1 936 7 183	2 325 8 559	15
2550 11 560	- - - für elektrotechnische Erzeugnisse	t 1000 EUR	306 2 279	324 2 381	367 2 860	5
2550 11 570	- - - für sonstige Verwendungszwecke	t 1000 EUR	13 599 30 030	14 216 30 422	20 331 37 258	22
2550 11 580	- - aus NE-Metall	t 1000 EUR	2 692 26 987	2 647 29 410	3 034 38 870	19
2550 12 100	Gesenkschmiedeteile aus Stahl und NE-Metall - aus Stahl - - für Straßenfahrzeuge	t 1000 EUR	200 483 345 471	221 424 419 274	255 111 494 001	47

Melde-Nr.	Bezeichnung	Einheit	1. Vj 2010	4. Vj 2010	1. Vj 2011	1. Vj 2011 Anzahl der Unternehmen
1	2	3	4	5	6	7
2550 12 200	- - Wellen und Teile für Wälzlager	t 1000 EUR	· ·	· ·	· ·	3
2550 12 300	- - für Motoren und Antriebs- elemente	t 1000 EUR	56 704 133 831	61 170 150 183	69 383 172 221	9
2550 12 400	- - für Maschinen, Apparate und Geräte für die Land- und Forstwirtschaft oder den Gartenbau	t 1000 EUR	4 373 9 367	5 390 10 761	6 367 12 597	14
2550 12 500	- - für Hebezeuge und Förder- mittel	t 1000 EUR	3 424 14 325	3 615 16 828	3 773 17 809	15
2550 12 600	- - für Bau und Baustoffmaschinen	t 1000 EUR	6 302 18 011	6 773 20 173	8 537 26 474	13
2550 12 700	- - für sonstige Maschinenbau- erzeugnisse	t 1000 EUR	11 912 40 659	15 852 51 981	18 907 62 639	28
2550 12 800	- - für sonstige Verwendungszwecke	t 1000 EUR	19 936 60 595	25 536 79 581	29 841 96 692	38
2550 12 900	- aus NE-Metall	t 1000 EUR	9 219 103 269	10 270 119 312	11 282 126 545	14
	Blechformteile, aus Stahl und NE-Metall					
2550 13 100	- aus Stahl	t 1000 EUR	559 091 1 219 238	609 526 1 393 532	692 782 1 550 420	244
	- - für Straßenfahrzeuge					
2550 13 200	- - für Motoren und Antriebselemente	t 1000 EUR	11 677 58 486	12 651 65 429	14 850 73 785	39
2550 13 300	- - für sonstige Maschinenbau- erzeugnisse	t 1000 EUR	42 283 118 560	50 056 143 365	65 059 173 706	163
2550 13 400	- - für elektrotechnische Erzeugnisse	t 1000 EUR	46 556 218 299	50 842 248 627	53 198 255 904	142
2550 13 500	- - für sonstige Verwendungszwecke	t 1000 EUR	230 641 742 817	260 972 868 468	292 826 957 082	460
2550 13 700	- aus NE-Metall	t 1000 EUR	18 259 159 759	24 109 200 420	27 346 231 482	141
	Pulvermetallurgische Erzeugnisse aus Stahlpulver oder NE-Metallpulver					
2550 20 201	- aus Stahlpulver	t 1000 EUR	3 983 49 068	3 780 45 601	6 878 66 869	9
	- - für Straßenfahrzeuge					
2550 20 203	- - für Maschinenbauerzeugnisse	t 1000 EUR	2 671 19 260	2 763 21 783	667 9 607	5
2550 20 205	- - für elektrotechnische Erzeugnisse	t 1000 EUR	· ·	· ·	· ·	2
2550 20 209	- - für sonstige Verwendungszwecke	t 1000 EUR	6 152 41 718	14 540 57 891	7 874 52 426	10
2550 20 800	- aus NE-Metallpulver	t 1000 EUR	804 39 822	966 52 498	1 190 60 679	11
	Oberflächenveredlung, Wärmebehandlung und Mechanik, a.n.g.					
	Oberflächenveredlung und Wärmebehandlung					
	Überzüge von Metallen					
2561 11 300	- Metallische Überzüge	1000 EUR	105 126	139 735	134 430	111
2561 11 500	- durch Aufschmelzen	1000 EUR	46 299	49 002	49 755	25
2561 11 700	- durch Warmspritzen	1000 EUR				
2561 11 700	- Zinküberzug durch Elektrolyse und chemische Verfahren	1000 EUR	126 414	143 234	155 142	123
2561 11 900	- Andere metallische Überzüge (z.B. Nickel-, Kupfer-, Chromüberzüge, vergolden, versilbern, platinie- ren) durch Elektrolyse und chemische Verfahren	1000 EUR	200 727	234 905	266 441	180
	Nichtmetallische Überzüge					
2561 12 300	- Kunststoffüberzüge	1000 EUR	61 888	69 839	74 039	67
2561 12 500	- Andere Überzüge (z.B. wirbelsintern, phosphatieren, gummieren usw.)	1000 EUR	27 842	30 156	44 405	56

Melde-Nr.	Bezeichnung	Einheit	1. Vj 2010	4. Vj 2010	1. Vj 2011	1. Vj 2011 Anzahl der Unternehmen
1	2	3	4	5	6	7
2561 21 000	Andere Veredlung von Metallen Wärmebehandlung von Metallen (ohne metallische Überzüge), (z.B. härten, vergüten)	1000 EUR	146 849	177 771	190 184	114
2561 22 300	Andere Veredlung von Metall- oberflächen - Lackierung, Glasur	1000 EUR	143 510	166 962	175 139	174
2561 22 500	- Anodische Oxidation (Eloxieren)	1000 EUR	97 474	105 778	110 400	85
2561 22 700	- Hochvakuumverdampfung (CVD/PVD)	1000 EUR	72 739	86 296	95 821	30
2561 22 900	- Andere Veredlung von Metallober- flächen, a.n.g. (z.B. entgraten, sandstrahlen)	1000 EUR	236 289	279 553	331 043	198
	Mechanikleistungen, a.n.g.					
2562 10 310	Drehteile aus Metall - Drehteile aus Metall für Armaturen sonstige Maschinenbauerzeugnisse, Straßen-, Luft- und Raumfahrzeuge - - für Armaturen (einschl. Sanitär- armaturen	t 1000 EUR	12 837 96 682	12 842 98 424	14 080 119 216	68
2562 10 330	- - für sonstige Maschinenbauerzeugnisse	t 1000 EUR	25 035 189 467	28 492 233 439	33 041 258 926	296
2562 10 350	- - für Straßenfahrzeuge	t 1000 EUR	50 088 413 028	58 661 464 384	67 839 526 325	152
2562 10 370	- - für Luft- und Raumfahrzeuge	t 1000 EUR	1 134 11 025	1 325 11 914	1 341 13 058	26
2562 10 530	- Drehteile aus Metall für elektrotechnische, feinmechanische und optische Erzeugnisse - - für elektrotechnische Erzeugnisse	t 1000 EUR	5 443 63 772	4 922 67 977	5 156 72 597	75
2562 10 550	- - feinmechanische und optische Erzeugnisse	t 1000 EUR	1 720 59 988	1 926 50 305	2 081 55 448	65
2562 10 700	- Drehteile aus Metall für sonstige Erzeugnisse	t 1000 EUR	34 460 354 055	38 750 403 190	44 796 462 997	397
2562 20 001	Andere Mechanikleistungen, a.n.g. - Schlosser und Schweißerarbeiten an metallischen Werkstücken	1000 EUR	353 801	462 747	495 454	575
2562 20 003	- Schleifarbeiten an metallischen Werkstücken	1000 EUR	134 843	167 641	169 274	140
2562 20 008	- Sonstige Mechanikleistungen, a.n.g.	1000 EUR	263 779	332 882	362 562	346
	Schneidwaren; Werkzeuge; Schlösser und Beschläge, aus unedlen Metallen					
	Schneidwaren und Bestecke, aus unedlen Metallen					
2571 11 150	Messer (ohne solche für Maschinen); Griffe und Klingen für Messer; Scheren und Scherenblätter - Tischmesser (ohne Fisch- und Buttermesser) mit feststehender Klinge - - mit Griffen aus nicht rostendem Stahl	1000 St 1000 EUR	359 424	. 660	. 365	3
2571 11 300	- - Andere Tischmesser	1000 St 1000 EUR	1
2571 11 453	- - geschmiedet, aus Edelstahl	1000 St 1000 EUR	1 076 20 121	1 574 26 917	1 529 23 956	6
2571 11 458	- - Andere Messer	1000 St 1000 EUR	2 883 10 760	3 056 10 925	3 250 11 752	10
2571 11 600	- Messer mit nicht feststehender Klinge (einschl. Klappmessern für den Gartenbau)	1000 St 1000 EUR	2
2571 11 750	- Griffe, aus unedlen Metallen und Klingen für Messer (einschl. technischer Klingen)	1000 St 1000 EUR	25 726 10 050	24 713 10 172	. .	4

Melde-Nr.	Bezeichnung	Einheit	1. Vj 2010	4. Vj 2010	1. Vj 2011	1. Vj 2011 Anzahl der Unternehmen
1	2	3	4	5	6	7
2571 11 903	- Scheren und Scherenblätter - - geschmiedet, aus Stahl	1000 St 1000 EUR	471 4 717	481 5 449	490 5 019	7
2571 11 905	- - geschmiedet, aus Edelstahl	1000 St 1000 EUR	947 5 447	1 064 5 038	793 5 704	3
2571 11 909	- - Andere Scheren und Scherenblätter	1000 St 1000 EUR	249 .	3
2571 12 300	Rasierapparate, Rasiermesser, Rasierklingen u.a. Teile für Rasierapparate und -messer - Rasiermesser und Rasierapparate (ohne elektrische), Teile davon (ohne Rasierklingen)	1000 EUR	2
2571 12 800	- Rasierklingen (einschl. Rasierklingenrohlinge im Band)	1000 St 1000 EUR	716 031 81 851	833 352 94 204	817 433 93 772	4
2571 13 300	Andere Schneidwaren; Instrumente und Zusammenstellungen für die Hand- und Fußpflege - Papier-, Radiermesser, Brieföffner, Bleistiftspitzer und Klingen dafür	1000 EUR	3 581	2 925	3 350	4
2571 13 500	- Instrumente und Zusammenstellungen, für die Hand- oder Fußpflege (einschl. Nagelfeilen)	1000 EUR	2 363	2 889	2 857	8
2571 13 700	- Andere Schneidwaren (z.B. Haarschneide- und -scherapparate; Spalt-, Hack-, Wiegemeser für Metzger oder Küchengebrauch)	1000 St 1000 EUR	1
2571 14 300	Löffel, Gabeln, Schöpfkellen, Schaumlöffel, Tortenheber, Fischmesser, Buttermesser, Zuckerrangen u.ä. Erzeugnisse - aus nicht rostenden Stahl oder anderem unedlen Metall	1000 St 1000 EUR	. 5 028	. 3 867	3 175 4 467	10
2571 14 800	- aus verschiedenen Basismetallen, versilbert, vergoldet oder platiniiert	1000 St 1000 EUR	15 329	15 336	15 342	3
2571 15 000	Säbel, Degen, Bajonette, Lanzen u.a. blanke Waffen, Teile und Scheiden dafür	kg 1000 EUR	2
2572 11 300	Schlösser und Beschläge, aus unedlen Metallen Vorhängeschlösser und Schlösser; Verschlüsse und Verschlussbügel, Schlüssel, Teile dafür; Beschläge aus unedlen Metallen Vorhängeschlösser, Schlösser für Kraftfahrzeuge und Möbel, aus unedlen Metallen - Vorhängeschlösser	St 1000 EUR	398 456 2 893	369 434 3 137	374 188 3 549	8
2572 11 500	- Schlösser für Kraftfahrzeuge	St 1000 EUR	23 855 534 115 904	28 481 238 130 183	33 566 079 156 532	17
2572 11 703	- Möbelschlösser - - Zylindermöbelschlösser	St 1000 EUR	2 196 898 5 566	2 901 849 6 219	3 170 196 6 857	10
2572 11 709	- - Andere Möbelschlösser	St 1000 EUR	1 838 564 2 592	5 998 855 4 653	5 615 983 4 985	10
2572 12 300	Andere Schlösser und Sicherheitsriegel, aus unedlen Metallen - Zylinderschlösser für Gebäudetüren	St 1000 EUR	2 249 570 19 503	2 289 471 21 078	2 507 762 22 812	13
2572 12 500	- Andere Schlösser für Gebäudetüren	St 1000 EUR	4 914 631 33 169	5 095 516 33 869	5 083 927 40 001	16
2572 12 703	- Schlösser für Panzerschränke, andere Schlösser und Sicherheitsriegel - - Schlösser für Panzerschränke	St 1000 EUR	550 643 5 662	515 365 5 351	534 472 5 910	4
2572 12 705	- - Rohrrahmenschlösser	St 1000 EUR	94 968 1 634	77 218 1 402	. 1 542	3
2572 12 708	- - Andere Schlösser u. Sicherheitsriegel, a.n.g., z.B. Fahrradschlösser, Schlösser für Taschnerwaren	St 1000 EUR	9 186 106 27 702	9 609 107 27 901	8 146 135 27 116	18

Melde-Nr.	Bezeichnung	Einheit	1. Vj 2010	4. Vj 2010	1. Vj 2011	1. Vj 2011 Anzahl der Unternehmen
1	2	3	4	5	6	7
2572 13 300	Verschlüsse und Verschlussbügel mit Schloss, aus unedlen Metallen; Schlüssel, gesondert gestellt sowie teile für Schlösser und Sicherheitsriegel, aus unedlen Metallen - Verschlüsse und Verschlussbügel mit Schloss	kg 1000 EUR	871 647 11 478	874 395 12 103	887 690 12 454	6
2572 13 500	- Schlüssel, gesondert gestellt (auch Rohlinge)	kg 1000 EUR	67 088 9 191	65 560 9 709	72 308 9 628	16
2572 13 705	- Teile für Schlösser und Sicherheitsriegel - - Schließzylinder für Türen	St 1000 EUR	2 215 525 47 540	2 354 765 52 127	2 428 361 50 642	11
2572 13 709	- - Andere Teile für Schlösser und Sicherheitsriegel	1000 EUR	22 095	22 229	24 996	17
2572 14 101	Beschläge u.ä. Erzeugnisse für Kraftfahrzeuge, Türen, Fenster, Möbel, Koffer u.a. derartige Waren, aus unedlen Metallen; automatische Türschließer, aus unedlen Metalle - Scharniere - - Scharniere, Bänder und Fitschen, für Möbel	kg 1000 EUR	2 369 841 27 745	2 359 545 28 299	2 426 831 30 281	8
2572 14 103	- - Scharniere, Bänder, Fitschen und Gehänge, für Bauten	kg 1000 EUR	968 332 6 408	935 613 6 385	1 129 019 6 702	7
2572 14 105	- - Scharniere für Kraftfahrzeuge	kg 1000 EUR	6 521 851 43 990	6 389 245 44 172	7 316 130 50 226	3
2572 14 109	- - Andere Scharniere	kg 1000 EUR	625 455 5 338	581 870 5 111	604 954 4 775	9
2572 14 200	- Laufrädchen oder -rollen	kg 1000 EUR	10 741 071 58 081	11 195 832 63 320	12 775 061 69 087	11
2572 14 300	- Andere Beschläge u.ä. Waren für Kraftfahrzeuge	kg 1000 EUR	52 496 833 337 171	52 611 750 365 297	55 922 617 397 536	37
2572 14 433	- Baubeschläge - - für Fenster und Türen, aus Eisen oder Stahl - - - Fensterbeschläge	kg 1000 EUR	21 528 080 143 362	21 508 621 144 521	24 262 054 170 723	21
2572 14 435	- - - Türbeschläge	kg 1000 EUR	5 282 699 55 038	5 148 763 57 210	6 469 899 61 973	21
2572 14 453	- - - für Fenster und Türen, aus anderen unedlen Metallen - - - Fensterbeschläge	kg 1000 EUR	1 657 394 20 127	1 996 218 22 371	1 989 032 24 213	13
2572 14 455	- - - Türbeschläge	kg 1000 EUR	2 322 368 49 052	2 378 331 50 517	2 505 370 53 334	17
2572 14 499	- - Andere Baubeschläge	kg 1000 EUR	7 176 992 50 569	6 881 906 51 623	7 622 944 54 156	28
2572 14 503	- Beschläge für Möbel aus unedlen Metallen - - Möbelinnenbeschläge	t 1000 EUR	93 416 211 564	97 528 211 498	105 720 229 767	33
2572 14 505	- - Möbelaußenbeschläge	t 1000 EUR	1 680 14 034	1 641 14 318	1 824 16 070	10
2572 14 601	- Andere Beschläge u.ä. Waren (z.B. für Täschnerwaren, Herde, Öfen, Fahrzeuge, Fenster-, Türvorhänge usw.) - - für Fenster- und Türvorhänge	kg 1000 EUR	1 164 005 11 293	1 886 089 11 568	1 353 261 11 642	10
2572 14 603	- - für Täschnerwaren	kg 1000 EUR	149 117 1 581	139 573 890	151 593 1 577	3
2572 14 609	- - für andere Zwecke	kg 1000 EUR	6 119 514 40 386	6 024 446 38 668	6 939 725 48 434	24
2572 14 700	- Automatische Türschließer	kg 1000 EUR	81 103	88 440	97 974	7
2572 14 800	- Kleiderhaken, Huthalter, Konsolen, Stützen u.ä. Waren	t 1000 EUR	15 256	12 613	15 480	10
2573 10 100	Werkzeuge Handwerkzeuge für die Landwirtschaft, den Gartenbau oder die Forstwirtschaft - Spaten und Schaufeln	St 1000 EUR	. .	380 988 2 518	. 2 764	4

Melde-Nr.	Bezeichnung	Einheit	1. Vj 2010	4. Vj 2010	1. Vj 2011	1. Vj 2011 Anzahl der Unternehmen
1	2	3	4	5	6	7
2573 10 200	- Gabeln	St 1000 EUR	.	.	.	1
2573 10 300	- Spitzhacken, Hacken aller Art, Rechen und Schaber	St 1000 EUR	262 395 1 871	187 539 1 224	339 206 2 510	5
2573 10 400	- Äxte, Beile, Häpen u.ä. Werkzeuge zum Hauen oder Spalten	St 1000 EUR	342 675 2 177	352 696 2 162	359 914 2 360	3
2573 10 500	- Garten-, Rosenschere u.ä. mit einer Hand zu betätigende Scheren (einschl. Geflügelscheren)	St 1000 EUR	.	.	.	2
2573 10 600	- Heckenschere, Baumscheren u.ä. mit zwei Händen zu betätigende Scheren	St 1000 EUR	.	.	.	2
2573 10 700	- Andere Handwerkzeuge (ohne Klapp- messer) für Landwirt- schaft, Gartenbau oder Forst- wirtschaft	St 1000 EUR	.	.	.	5
2573 20 100	Handsägen; Sägeblätter aller Art (einschl. Fräs- sägeblätter und nicht gezahnte Sägeblätter) - Handsägen	kg 1000 EUR	639 175 5 064	765 282 6 048	774 755 6 020	6
2573 20 200	- Bandsägeblätter - Kreissägeblätter (einschl. Fräs- sägeblätter) mit arbeitendem Teil aus Stahl	kg 1000 EUR	1 873 550 41 156	2 423 727 51 905	2 610 637 56 237	7
2573 20 301	- - für die Metallbearbeitung	kg 1000 EUR	848 773 5 670	848 621 6 672	927 789 7 223	9
2573 20 309	- - für die Bearbeitung anderer Stoffe	kg 1000 EUR	588 380 4 289	479 412 3 941	351 740 3 470	5
2573 20 501	- - Kreissägeblätter (einschl. Fräs- sägeblättern) mit arbeitendem Teil aus anderen Stoffen, einschl. Teile dafür	kg 1000 EUR	.	.	.	2
2573 20 502	- - Segmentsägeblätter, mit arbeiten- dem Teil aus gesinterten Hartmetallen	kg 1000 EUR	.	.	.	2
2573 20 508	- - Segmentsägeblätter, mit arbeiten- dem Teil aus Diamant oder agglomerierten Diamanten	kg 1000 EUR	188 824 2 464	209 159 3 100	233 584 3 071	6
2573 20 509	- - Andere Kreissägeblätter, mit arbeitendem Teil aus gesinterten Hartmetallen	kg 1000 EUR	261 620 9 569	248 082 9 866	271 115 10 873	8
2573 20 930	- - Andere Kreissägeblätter, mit arbeitendem Teil aus Diamant oder agglomerierten Diamanten	kg 1000 EUR	34 393 2 136	50 383 2 678	38 175 2 251	6
2573 20 952	- - Langsägeblätter, andere Sägeblätter - - Langsägeblätter für die Metall- bearbeitung	kg 1000 EUR	56 343 1 897	53 296 1 876	70 052 2 314	7
2573 20 955	- - - mit arbeitendem Teil aus Stahl, für die Metallbearbeitung sowie mit arbeitendem Teil aus anderen Stoffen für die Bearbeitung aller Stoffe	kg 1000 EUR	.	.	.	2
2573 20 957	- - - mit arbeitendem Teil aus Stahl und gesinterten Hart- metallen, für die Metall- bearbeitung	kg 1000 EUR	.	.	.	2
2573 20 990	- - mit arbeitendem Teil aus gesinterten Hartmetallen, für die Bearbeitung anderer Stoffe	kg 1000 EUR	166 712 3 404	157 677 3 547	180 387 3 789	4
2573 20 995	- - mit arbeitendem Teil aus Diamant oder agglomerierten Diamanten	kg 1000 EUR	5 407 858	6 051 991	6 676 1 048	3
2573 20 999	- - Andere Sägeblätter mit arbeiten- dem Teil aus Stahl für die Bearbeitung anderer Stoffe, z.B. Sägeketten	kg 1000 EUR	236 169 4 999	201 736 6 595	212 203 4 759	5

Melde-Nr.	Bezeichnung	Einheit	1. Vj 2010	4. Vj 2010	1. Vj 2011	1. Vj 2011 Anzahl der Unternehmen
1	2	3	4	5	6	7
	Andere Handwerkzeuge					
	- Feilen, Raspeln, Pinzetten, Kneifzangen, andere Zangen u.ä.					
2573 30 130	- - Handwerkzeuge	kg				5
	- - Feilen, Raspeln u.ä. Werkzeuge	1000 EUR	2 805	2 908	.	
2573 30 150	- - Pinzetten	kg	-	-	-	-
		1000 EUR	-	-	-	
2573 30 170	- - Kneifzangen und andere Zangen (auch zum Schneiden) u.ä.					
	Werkzeuge (ohne Lochzangen)	kg	3 382 064	3 187 680	3 930 399	23
		1000 EUR	53 022	51 604	66 312	
	- Scheren zum Schneiden von Metallen u.ä., Rohr-, Bolzenschneider, Locheisen, Lochzangen u.ä. Werkzeuge					
2573 30 230	- - Scheren zum Schneiden von Metallen u.ä. Werkzeuge	kg				4
		1000 EUR	2 964	3 364	3 707	
2573 30 250	- - Rohr-, Bolzenschneider, Locheisen, Lochzangen u.ä. Werkzeuge	kg	65 158	71 908	109 576	7
		1000 EUR	1 595	2 006	3 062	
	- Von Hand zu betätigende Schrauben- u. Spannschlüssel, Steckschlüsselsätze					
2573 30 330	- - Schrauben- und Spannschlüssel, mit nicht verstellbarer Spannweite	kg	1 399 305	1 442 370	1 629 670	14
		1000 EUR	16 949	18 301	23 115	
2573 30 350	- - Schrauben- und Spannschlüssel, mit verstellbarer Spannweite	kg	75 611	87 521	99 089	3
		1000 EUR	901	936	1 105	
2573 30 370	- - Steckschlüsselsätze, auswechselbar (auch mit Halter, Verbindungs- und Antriebsteilen)	kg	1 581 732	1 801 422	2 192 067	13
		1000 EUR	23 052	26 151	30 460	
	- Bohrwerkzeuge, Gewindeschneid- und Gewindebohrwerkzeuge; Hämmer und Fäustel; Hobel, Stechbeitel u.ä. Schneidwerkzeuge, für die Holzbearbeitung					
2573 30 530	- - Bohrwerkzeuge, Gewindeschneid- und Gewindebohrwerkzeuge	kg	21 246	22 160	26 223	4
		1000 EUR	415	394	454	
2573 30 550	- - Hämmer und Fäustel	kg	364 836	380 035	436 292	4
		1000 EUR	3 087	2 946	3 507	
2573 30 570	- - Hobel, Stech-, Hohlbeitel u.ä. Schneidwerkzeuge, für die Holzbearbeitung	kg	28 843	25 037	23 818	4
		1000 EUR	1 042	857	912	
	- Schraubenzieher, Haushaltswerkzeuge					
2573 30 630	- - Schraubenzieher (Schraubendreher)	kg	1 534 416	1 476 665	1 857 868	12
		1000 EUR	17 545	17 111	21 100	
2573 30 650	- - Haushaltswerkzeuge (z.B. nicht elektrische Dosenöffner, Schuhanzieher, Entkerner)	kg	655 465	668 994	571 691	7
		1000 EUR	8 986	9 536	9 266	
	- Werkzeuge für Maurer, Former Gießer u.ä.; Werkzeuge zum Nieten, Befestigen von Bolzen, Dübeln; Glasschneider, Aufreiber, Nietzieher u.ä. Handwerkzeuge, a.n.g.					
2573 30 730	- - Werkzeuge für Maurer, Former und Gießer, Zementarbeiter, Gipser und Maler	kg	864 641	812 889	821 502	11
		1000 EUR	4 260	5 923	6 427	
2573 30 770	- - Niet-, Bolzenschieß u.ä. Geräte, Glasschneider, Aufreiber, Nietzieher usw., Heftklammer-, Federdruckgeräte und andere Handwerkzeuge	kg	1 556 933	1 857 529	1 067 699	18
		1000 EUR	24 046	27 570	19 623	
	- Lötampen u. dgl.; Schraubstöcke, Schraubzwingen u. dgl.; Ambosse; tragbare Feldschmieden; Schleifapparate zum Hand- oder Fußbetrieb					
2573 30 830	- - Lötampen u.dgl.	kg	-	-	-	-
		1000 EUR	-	-	-	
2573 30 850	- - Schraubstöcke, Schraubzwingen u. dgl., Feilkloben u.ä. Spannwerkzeuge	kg	893 943	883 948	983 939	5
		1000 EUR	7 186	7 545	8 720	
2573 30 870	- - Ambosse; tragbare Feldschmieden; Schleifapparate zum Hand- oder Fußbetrieb	kg	.	.	.	2
		1000 EUR	.	.	.	

Melde-Nr.	Bezeichnung	Einheit	1. Vj 2010	4. Vj 2010	1. Vj 2011	1. Vj 2011 Anzahl der Unternehmen
1	2	3	4	5	6	7
	Auswechselbare Werkzeuge zur Verwendung in mechanischen oder nicht mechanischen Handwerkzeugen, auch kraftbetrieben, oder in Werkzeugmaschinen					
	- Werkzeuge zum Herstellen von Innen- und Außengewinden					
	- - Werkzeuge zum Herstellen von Innengewinden, für die Metallbearbeitung					
2573 40 141	- - - Werkzeuge zum Herstellen von Innengewinden, mit aus arbeitendem Teil gesinterten Hartmetallen, für die Metallbearbeitung	kg 1000 EUR	1 384 437	2 070 662	2 198 766	4
2573 40 149	- - - Werkzeuge zum Herstellen von Innengewinden, mit arbeitendem Teil aus anderen Stoffen für die Metallbearbeitung	kg 1000 EUR	988 585 47 527	1 130 474 58 967	1 137 521 64 926	14
	- - Werkzeuge zum Herstellen von Außengewinden, für die Metallbearbeitung					
2573 40 161	- - - Gewindewalzwerkzeuge für Außengewinde, (z.B. Gewinde-walzrollen, -backen, -walzköpfe), für die Metallbearbeitung	kg 1000 EUR	69 828 5 341	92 221 7 438	98 160 7 851	6
2573 40 169	- - - Gewindeschneidwerkzeuge für Außengewinde für die Metallbearbeitung	kg 1000 EUR	34 837 5 525	39 159 6 205	45 038 7 028	5
2573 40 190	- - Andere Werkzeuge zum Herstellen von Innen- und Außengewinden	kg 1000 EUR	246	329	332	4
	- Bohrwerkzeuge mit arbeitendem Teil aus Diamant oder gesinterten Hartmetallen, Mauerbohrer					
2573 40 230	- - Bohrwerkzeuge mit arbeitendem Teil aus Diamant oder agglomeriertem Diamant	kg 1000 EUR	8 001 5 182	9 426 6 466	11 861 8 512	6
2573 40 250	- - Mauerbohrer mit arbeitendem Teil aus anderen Stoffen	kg 1000 EUR	2 557 301 24 266	3 061 405 27 238	2 853 753 27 472	7
2573 40 270	- - Bohrwerkzeuge mit arbeitendem Teil aus gesinterten Hartmetallen, für die Metallbearbeitung	kg 1000 EUR	793 405 69 558	911 353 79 696	1 016 273 90 900	29
	- Bohrwerkzeuge für die Metallbearbeitung (ohne solche mit arbeitendem Teil aus gesinterten Hartmetallen), andere Bohrwerkzeuge					
2573 40 310	- - Bohrwerkzeuge für die Metallbearbeitung mit arbeitendem Teil aus Schnellarbeitsstahl	kg 1000 EUR	1 519 536 30 859	1 556 028 33 933	1 618 724 35 024	16
2573 40 330	- - Bohrwerkzeuge für die Metallbearbeitung mit arbeitendem Teil aus anderen Stoffen	kg 1000 EUR	198 054 17 817	118 998 18 635	134 126 22 733	10
2573 40 350	- - Andere Bohrwerkzeuge	kg 1000 EUR	331 207 10 561	406 174 14 607	300 683 10 742	11
2573 40 370	- Reibahlen, Ausbohr- und Räumwerkzeuge mit arbeitendem Teil aus Diamant oder agglomeriertem Diamant	kg 1000 EUR	8 501 3 515	9 864 2 736	14 168 4 583	5
	- Reibahlen und Ausbohrwerkzeuge, für die Metallbearbeitung					
2573 40 441	- - Reibahlen und Ausbohrwerkzeuge, mit arbeitendem Teil aus gesinterten Hartmetallen für die Metallbearbeitung	kg 1000 EUR	197 529 16 974	180 988 18 080	211 863 20 875	19
2573 40 449	- - Reibahlen und Ausbohrwerkzeuge, mit arbeitendem Teil aus anderen Stoffen für die Metallbearbeitung	kg 1000 EUR	133 017 8 105	168 902 10 069	199 882 12 054	18
2573 40 450	- Reibahlen, Ausbohrwerkzeuge und Räumwerkzeuge (ohne solche für die Metallbearbeitung)	kg 1000 EUR	- -	- -	- -	-
2573 40 480	- - Räumwerkzeuge für die Metallbearbeitung	kg 1000 EUR	260 872 11 963	373 123 14 634	379 236 14 500	10

Melde-Nr.	Bezeichnung	Einheit	1. Vj 2010	4. Vj 2010	1. Vj 2011	1. Vj 2011 Anzahl der Unternehmen
1	2	3	4	5	6	7
2573 40 503	- Fräswerkzeuge mit arbeitendem Teil aus gesinterten Hartmetallen, für die Metallbearbeitung - - Wälzfräswerkzeuge, z.B. für Verzahnungen	kg 1000 EUR	9 314 1 369	7 533 1 345	7 237 1 396	5
2573 40 505	- - Andere Fräswerkzeuge	kg 1000 EUR	510 897 39 799	648 921 48 403	760 697 51 163	30
2573 40 610	- Andere Fräswerkzeuge mit arbeitendem Teil aus anderen Stoffen - - Schaftfräser, für die Metallbearbeitung	kg 1000 EUR	145 955 16 761	161 737 18 375	192 067 26 210	20
2573 40 650	- - Wälzfräswerkzeuge für die Metallbearbeitung z.B. für Verzahnungen	kg 1000 EUR	65 009 8 341	82 284 10 746	89 604 11 021	8
2573 40 670	- - Andere Fräswerkzeuge für die Metallbearbeitung	kg 1000 EUR	541 777 16 196	135 500 18 725	153 021 21 034	25
2573 40 693	- - für die Bearbeitung anderer Stoffe - - - mit arbeitendem Teil aus gesinterten Hartmetallen	kg 1000 EUR	200 779 12 031	184 122 11 425	216 060 12 747	15
2573 40 699	- - - mit arbeitendem Teil aus anderen Stoffen	kg 1000 EUR	47 059 4 945	51 874 5 530	56 420 5 905	8
2573 40 710	- Drehwerkzeuge - - mit arbeitendem Teil aus Cermets für die Metallbearbeitung	kg 1000 EUR	231 493 10 038	299 333 13 469	384 749 16 405	14
2573 40 741	- - mit arbeitendem Teil aus anderen Stoffen für die Metallbearbeitung - - - mit arbeitendem Teil aus Diamant oder agglomeriertem Diamant für die Metallbearbeitung	kg 1000 EUR	118 040 6 995	152 811 8 308	138 498 8 549	12
2573 40 749	- - - mit arbeitendem Teil aus anderen Stoffen, für die Metallbearbeitung	kg 1000 EUR	94 948 10 679	128 304 13 161	140 998 15 478	11
2573 40 790	- - für die Bearbeitung anderer Stoffe	kg 1000 EUR	.	.	.	3
2573 40 810	- Andere auswechselbare Werkzeuge - - mit arbeitendem Teil aus Diamant oder agglomeriertem Diamant	kg 1000 EUR	40 386 16 906	47 771 20 903	59 021 23 576	15
2573 40 830	- - Schraubendrehereinsätze mit arbeitendem Teil aus anderen Stoffen	kg 1000 EUR	149 813 6 458	196 657 8 118	204 103 8 888	7
2573 40 850	- - Verzahnwerkzeuge (ohne Fräswerkzeuge) mit arbeitendem Teil aus anderen Stoffen	kg 1000 EUR	33 564 3 171	42 123 4 198	.	3
2573 40 870	- - Andere auswechselbare Werkzeuge mit arbeitendem Teil aus gesinterten Hartmetallen	kg 1000 EUR	1 001 128 26 419	964 469 30 590	951 298 31 398	29
2573 40 891	- - Andere auswechselbare Werkzeuge mit arbeitendem Teil aus anderen Stoffen (ohne arbeitenden Teil aus Diamant oder agglomeriertem Diamant, ohne Cermets) - - - für die Metallbearbeitung	kg 1000 EUR	1 046 030 19 549	1 260 048 27 080	1 246 704 27 003	29
2573 40 899	- - - für die Bearbeitung anderer Stoffe	kg 1000 EUR	504 158 8 657	511 478 8 861	437 624 7 913	15
2573 50 130	Formen; Gießerei-Formkästen; Grundplatten für Formen; Gießereimodelle - Formen; Gießerei-Formkästen; Grundplatten für Formen; Gießereimodelle - - Gießerei-Formkästen; Gießerei-Modelle (ohne solche aus Holz); Grundplatten für Formen	t St 1000 EUR	575 10 690 34 635	795 11 533 41 281	617 20 010 33 495	31 31
2573 50 150	- - Gießerei-Modelle aus Holz	St 1000 EUR	1 721 10 753	1 804 13 743	1 999 12 577	40

Melde-Nr.	Bezeichnung	Einheit	1. Vj 2010	4. Vj 2010	1. Vj 2011	1. Vj 2011 Anzahl der Unternehmen
1	2	3	4	5	6	7
2573 50 200	- Formen zum Druckgießen für Metalle oder Hartmetalle (einschl. Spritzgießen)	St 1000 EUR	4 224 31 937	2 831 50 409	2 431 45 408	64
2573 50 300	- Andere Formen für Metalle oder Hartmetalle (z.B. Kokillen)	St 1000 EUR	46 757 37 882	· 40 974	· 49 179	29
2573 50 500	- Formen für Glas	St 1000 EUR	94 790 11 354	105 713 13 266	88 698 13 038	12
2573 50 600	- Formen für mineralische Stoffe	St 1000 EUR	· 12 978	· 15 796	· 13 835	9
2573 50 703	- - für Kautschuk	St 1000 EUR	1 345 19 344	1 432 21 916	1 394 18 492	30
2573 50 705	- - für Kunststoffe	St 1000 EUR	21 380 276 872	28 546 421 152	21 742 333 122	510
2573 50 800	- Andere Formen für Kautschuk oder Kunststoffe (ohne Spritzgieß und Formpresswerkzeuge) (z.B. Vulkanisierungsformen aus Stahl)	St 1000 EUR	12 566 50 289	8 031 67 220	7 716 62 073	65
	Andere Werkzeuge					
2573 60 130	- Erd-, Gesteins- oder Tiefbohrwerkzeuge	kg 1000 EUR	· ·	215 744 ·	286 723 ·	5
2573 60 180	- - mit arbeitendem Teil aus anderen Stoffen (einschl. Teilen)	kg 1000 EUR	2 078 362 ·	3 511 474 ·	4 270 533 ·	7
2573 60 230	- Ziehwerkzeuge und Pressmatrizen zum Ziehen, Strang- oder Fließpressteilen von Metallen	kg 1000 EUR	· 946	· 1 306	· 1 390	3
2573 60 241	- - mit arbeitendem Teil aus gesinterten Hartmetallen	kg 1000 EUR	262 007 7 868	306 947 9 659	304 834 11 014	14
2573 60 249	- - - mit arbeitendem Teil aus anderen Stoffen	kg 1000 EUR	346 268 13 375	319 616 12 655	326 761 14 384	12
2573 60 331	- Press-, Präge-, Tiefzieh-, Gesenkschmiede-, Stanz- oder Lochwerkzeuge; Teile dafür	kg 1000 EUR	16 910 788 223 736	20 185 427 290 099	12 822 086 225 267	216
2573 60 339	- - - für andere Metallbearbeitung	kg 1000 EUR	10 334 946 123 178	12 259 678 155 638	8 237 695 133 629	179
2573 60 390	- für die Bearbeitung anderer Stoffe	kg 1000 EUR	1 864 782 41 141	2 624 231 50 628	2 230 317 47 600	53
2573 60 433	- Messer und Schneidklingen, für die Metall- und Holzbearbeitung	kg 1000 EUR	244 502 10 590	307 373 13 042	289 721 12 959	7
2573 60 439	- - - Kreismesser	kg 1000 EUR	749 715 7 493	1 087 038 10 457	1 041 636 9 692	10
2573 60 450	- - für die Holzbearbeitung	kg 1000 EUR	61 798 1 727	55 884 1 540	56 792 1 735	4
2573 60 530	- Messer und Schneidklingen, für Küchen- oder Nahrungsmittel-industriemaschinen	kg 1000 EUR	193 811 3 922	206 423 4 591	195 232 4 429	5
2573 60 550	- - Kreismesser	kg 1000 EUR	194 115 5 944	179 752 6 006	186 522 6 203	11
2573 60 630	- Messer und Schneidklingen, für Maschinen für die Landwirtschaft, den Gartenbau, die Forstwirtschaft und für andere Maschinen oder mechanische Geräte; Wendeschneidplatten für Werkzeuge	kg 1000 EUR	3 766 221 13 218	3 421 588 10 950	4 902 399 17 197	7

Melde-Nr.	Bezeichnung	Einheit	1. Vj 2010	4. Vj 2010	1. Vj 2011	1. Vj 2011 Anzahl der Unternehmen
1	2	3	4	5	6	7
2573 60 653	- - für andere Maschinen oder mechanische Geräte - - - Kreismesser	kg 1000 EUR	161 966 1 905	174 025 2 144	199 068 2 407	6
2573 60 659	- - - Andere Messer und Schneidklingen	kg 1000 EUR	821 819 31 499	879 375 35 078	836 191 35 385	20
2573 60 670	- - Wendeschneidplatten für Werkzeuge, nicht gefasst, nach ISO 1832 u.ä. aus Cermets	kg 1000 EUR	256 937 70 852	288 559 79 898	324 646 88 887	16
2573 60 903	- - Andere Plättchen, Stäbchen, Spitzen u.ä. Formstücke für Werkzeuge, nicht gefasst, aus Cermets - - Andere Plättchen für Werkzeuge, nicht gefasst, aus Cermets	kg 1000 EUR	.	.	.	4
2573 60 905	- - Stäbchen, Spitzen u.ä. Formstücke für Werkzeuge, nicht gefasst, aus Cermets	kg 1000 EUR	407 840 28 265	504 341 37 088	544 215 42 078	9
	Sonstige Metallwaren					
	Metallbehälter mit einem Fassungsvermögen von 300l oder weniger					
	Behälter aus Eisen oder Stahl, mit einem Fassungsvermögen von 300l oder weniger für Stoffe aller Art (ohne solche für verdichtete oder verflüssigte Gase)					
	Behälter aus Eisen oder Stahl, mit einem Fassungsvermögen von 50 bis 300l für Stoffe aller Art (ohne solche für verdichtete oder verflüssigte Gase), ohne mechanische oder wärmetechnische Einrichtungen					
2591 11 001	- Heizungsboiler	St 1000 EUR	112 360 20 373	130 534 28 187	111 684 23 345	7
2591 11 002	- Druckwasserkessel	St 1000 EUR	4 740 1 422	4 238 1 452	5 159 1 542	7
2591 11 003	- Spundbehälter	St 1000 EUR	3 072 043 51 046	2 755 072 52 061	3 161 924 59 465	18
2591 11 004	- Deckelbehälter	St 1000 EUR	1 490 813 28 149	1 344 427 26 994	1 523 440 29 928	18
2591 11 008	- Andere Behälter, z.B. Kraftstoffkanister, Heizölkannen	St 1000 EUR	96 197 21 521	85 042 24 673	90 143 23 297	27
2591 12 000	Behälter aus Eisen oder Stahl, (ohne solche, die durch Schweißen, Löten oder Falzen verschlossen werden), mit einem Fassungsvermögen von weniger als 50 l, für Stoffe aller Art (für verdichtete oder verflüssigte Gase), ohne mechanische oder wärmetechnische Einrichtungen	St 1000 EUR	4 358 511 38 626	4 380 896 39 896	3 860 145 53 774	25
	Verpackungen und Verschlüsse, aus Eisen, Stahl und NE-Metall					
	Dosen aus Eisen oder Stahl, die durch Schweißen, Löten oder Falzen verschlossen werden, mit einem Fassungsvermögen von weniger als 50l					
	- für Nahrungsmittel und Getränke					
	- - Konservendosen für Nahrungsmittel					
2592 11 331	- - - für Obst-, Gemüse-, Sauerkonserven, Marmeladen	t 1000 St 1000 EUR	5 524 126 361 7 128	8 709 165 653 18 012	6 036 128 535 9 213	6 6
2592 11 332	- - - für Fleisch-, Wurst- und Fischwaren	t 1000 St 1000 EUR	3 560 175 696 10 164	3 682 191 735 11 800	3 432 179 605 11 607	6 6
2592 11 333	- - - für Fertiggerichte, Suppen	t 1000 St 1000 EUR	4 479 98 089 16 484	.	.	3 3
2592 11 335	- - - für Speiseöle	t 1000 St 1000 EUR	.	.	.	3 3
2592 11 339	- - - für sonstige Nahrungsmittel (ohne Getränke) und Tabakwaren	t 1000 St 1000 EUR	14 499 219 077 35 094	6 957 197 137 37 159	6 712 215 363 36 725	10 10

Melde-Nr.	Bezeichnung	Einheit	1. Vj 2010	4. Vj 2010	1. Vj 2011	1. Vj 2011 Anzahl der Unternehmen
1	2	3	4	5	6	7
2592 11 350	- - - Getränkedosens	t 1000 St 1000 EUR	26 432 . 80 864	22 941 . 72 210	29 061 . 85 509	5 5
2592 11 501	- - - Andere Dosen aus Eisen oder Stahl - - - Aerosoldosen	t 1000 St 1000 EUR	6 722 166 693 33 362	7 768 168 076 33 285	8 671 181 008 35 879	3 3
2592 11 503	- - - Andere Dosen (ohne Aerosoldosen) - - - für die Mineralölerzeugnisse	t 1000 St 1000 EUR	3 3
2592 11 504	- - - für die Industriechemikalien	t 1000 St 1000 EUR	2 545 . .	2 257 1 569 .	2 406 1 781 .	3 3
2592 11 505	- - - für Farben, Lacke und verwandte Erzeugnisse	t 1000 St 1000 EUR	13 630 65 267 42 038	12 270 52 849 36 028	13 920 62 018 41 837	8 8
2592 11 506	- - - für Klebstoffe und Bindemittel	t 1000 St 1000 EUR	. 1 617 1 902	509 1 338 1 575	688 1 822 2 037	4 4
2592 11 507	- - - für kosmetische und pharmazeutische Erzeugnisse	t 1000 St 1000 EUR	216 4 959 1 088	180 4 242 882	265 6 079 1 311	4 4
2592 11 508	- - - für sonstige Erzeug- nisse, a.n.g.	t 1000 St 1000 EUR	1 413 10 551 4 459	1 141 7 375 3 485	1 529 10 824 4 608	5 5
2592 12 100	Sammelbehälter, Fässer, Dosen, Tuben, Verpackungsrohrchen u.a. Behälter, aus Aluminium, mit einem Fassungsvermögen von 300 l oder weniger - Tuben	kg 1000 St 1000 EUR	1 751 157 258 443 24 443	1 498 068 224 217 21 010	1 798 035 271 447 25 568	5 5
2592 12 300	- Verpackungsrohrchen	kg 1000 St 1000 EUR	714 834 55 444 8 593	611 597 54 703 9 663	594 676 54 234 8 597	4 4
2592 12 500	- Andere Behälter usw. mit einem Fassungsvermögen von 50 l bis 300l	kg 1000 St 1000 EUR	. 189 27 201	. 223 34 070	. 225 34 581	6 6
2592 12 600	- Aerosoldosen aus Aluminium mit einem Fassungsvermögen von 300l oder weniger	kg 1000 St 1000 EUR	3 759 473 150 570 26 559	4 068 047 167 602 29 827	4 616 866 193 691 33 190	5 5
2592 12 805	- - - Andere Behälter usw. mit einem Fassungsvermögen von weniger als 50 l - - - Getränkedosens	kg 1000 St 1000 EUR	2 2
2592 12 808	- - - Andere Behälter aus Aluminium, z.B. Konservendosen für Nahrungsmittel	kg 1000 St 1000 EUR	7 508 888 1 010 794 45 608	7 553 265 1 154 437 49 412	7 569 683 1 156 475 60 565	10 10
2592 13 300	Stopfen (einschl. Kronenverschlüssen), Verschluss- oder Flaschenkapseln, anderes Verpackungszubehör, aus unedlen Metallen - Kronenverschlüsse	kg 1000 St 1000 EUR	11 263 760 5 073 794 19 295	9 835 653 4 431 746 17 538	10 609 585 4 794 591 19 513	4 4
2592 13 505	- Verschluss- oder Flaschenkapseln, aus Blei; Verschluss- oder Flaschenkapseln, aus Aluminium, mit einem Durchmesser von mehr als 21 mm - - Schraubverschlüsse aus Aluminium	kg 1000 EUR	3 385 118 24 965	3 050 536 22 033	3 513 861 26 255	8
2592 13 508	- - - Andere Verschluss- und Flaschenkapseln, aus Blei oder Aluminium	kg 1000 EUR	623 943 13 272	566 715 .	639 498 .	3
2592 13 705	- - - Anderes Verpackungszubehör, aus unedlen Metallen - - - Feinstblechverschlüsse aus Stahl für Nahrungsmittel, Getränke und Tabakwaren	kg 1000 EUR	18 037 348 40 379	20 404 539 44 396	16 837 233 37 346	6
2592 13 708	- - - Anderes Verpackungszubehör (z.B. Spundbleche, Plomben)	kg 1000 EUR	34 108 103 75 905	28 524 715 77 345	34 045 148 86 166	16

Melde-Nr.	Bezeichnung	Einheit	1. Vj 2010	4. Vj 2010	1. Vj 2011	1. Vj 2011 Anzahl der Unternehmen
1	2	3	4	5	6	7
	Drahtwaren, Ketten und Federn					
	Litzen, Kabel, Seile, Seilschlingen u.ä. Waren, aus Eisen oder Stahl (ohne isolierte Erzeugnisse für die Elektrotechnik)					
2593 11 301	- Litzen, Kabel und Seile	t	12 580	12 572	13 699	16
	- - Litzen, Kabel und Seile mit einer größten Querschnittsabmessung von 3 mm oder weniger	1000 EUR	25 150	25 482	27 469	
2593 11 303	- - Litzen, mit einer größten Querschnittsabmessung von mehr als 3 mm	t	9 753	7 511	9 885	11
		1000 EUR	14 475	14 890	19 908	
2593 11 305	- - Kabel und Seile, mit einer größten Querschnittsabmessung von mehr als 3 mm	t	25 547	20 841	23 658	22
		1000 EUR	87 330	75 861	89 179	
2593 11 500	- Seilschlingen u.ä, Waren	t	547	610	649	9
		1000 EUR	3 246	3 566	3 823	
2593 12 300	Stacheldraht aus Eisen oder Stahl; Litzen, Kabel, Seile u.ä. Waren, aus Kupfer und Aluminium (ohne isolierte Erzeugnisse für die Elektrotechnik)					
	- Stacheldraht aus Eisen oder Stahl, für Einzäunungen (auch verwundene Drähte oder Bänder)	t	.	.	.	1
		1000 EUR	.	.	.	
2593 12 500	- Litzen, Kabel, Seile u.ä. Waren, aus Kupfer	t	14 921	12 805	14 333	16
		1000 EUR	59 065	57 752	69 567	
2593 12 700	- Litzen, Kabel, Seile u.ä. Waren, aus Aluminium	t	3 833	3 118	.	4
		1000 EUR	8 911	7 499	8 224	
2593 13 130	Gewebe, Gitter, Geflechte, aus Eisen-, Stahl- oder Kupferdraht; Streckbleche und -bänder, aus Eisen, Stahl oder Kupfer					
	- Gewebe aus Eisen- oder Stahldraht	kg	325 008	356 126	415 873	6
	- - Endlose Gewebe für Maschinen, aus nicht rostendem Stahl	1000 EUR	10 464	11 702	13 564	
2593 13 150	- - Andere Gewebe	kg	1 951 533	1 863 221	2 032 307	16
		1000 EUR	35 521	37 565	38 268	
2593 13 200	- - Gitter und Geflechte, verschweißt, mit einer Maschengröße von 100 cm2 oder mehr, aus Eisen- oder Stahldraht, mit einer größten Querschnittsabmessung von 3 mm oder mehr	t	323 271	325 272	317 259	25
		1000 EUR	138 715	173 166	201 268	
2593 13 303	- - Andere Gitter und Geflechte, verschweißt, aus Eisen- oder Stahldraht					
	- - Unterstützungskörbe und Deckenträger, geschweißt, für die Betonbewehrung	t	24 233	33 809	32 039	9
		1000 EUR	11 970	22 836	24 012	
2593 13 309	- - Andere Gitter und Geflechte, verschweißt	t	39 350	39 649	46 188	27
		1000 EUR	48 040	57 843	60 189	
2593 13 430	- - Andere Gitter und Geflechte, aus Eisen- oder Stahldraht, nicht verschweißt					
	- - nicht mit Kunststoff überzogen, z.B. verzinkt	kg	3 252 397	3 049 768	3 382 743	14
		1000 EUR	14 559	13 844	17 242	
2593 13 450	- - mit Kunststoff überzogen	kg	5 432 964	4 693 605	5 781 723	9
		1000 EUR	12 428	11 986	14 130	
2593 13 500	- Streckbleche und -bänder, aus Eisen oder Stahl	kg	.	.	.	7
		1000 EUR	13 818	11 450	17 860	
2593 13 600	- Gewebe (einschl. endloser Gewebe), Gitter und Geflechte, aus Kupferdraht; Streckbleche und -bänder, aus Kupfer	kg	1 810 195	1 884 403	2 011 798	11
		1000 EUR	7 815	7 942	8 685	
2593 14 100	Reißnägel, Nägel, Stifte, Krampen, Klammern (ohne Heftklammern, zusammenhängend in Streifen) u.ä. Waren, aus Eisen, Stahl, Kupfer oder Aluminium	kg	.	.	.	3
	- Reißnägel aus Eisen oder Stahl	1000 EUR	2 151	1 764	.	

Melde-Nr.	Bezeichnung	Einheit	1. Vj 2010	4. Vj 2010	1. Vj 2011	1. Vj 2011 Anzahl der Unternehmen
1	2	3	4	5	6	7
2593 14 801	- Andere Nägel (ohne Reißnägel aus Eisen oder Stahl), Stifte, Krampen Klammern (ohne Heftklammern, zusammenhängend in Streifen) u.ä. Waren aus Eisen, Stahl, Kupfer und Aluminium	kg	1 693 070	1 602 751	.	4
	- - Nägel aus Eisen- oder Stahldraht, zusammenhängend in Streifen oder Rollen	1000 EUR	2 720	3 352	.	
2593 14 802	- - Nägel aus Eisen- oder Stahldraht, nicht verzinkt	kg	.	.	.	3
	- - Nägel, Krampen, gewellte oder abgeschrägte Klammern u.ä. Waren, aus Eisen oder Stahl	1000 EUR	.	.	.	
2593 14 803	- - Nägel, Krampen, gewellte oder abgeschrägte Klammern u.ä. Waren, aus Eisen oder Stahl	kg	755 056	695 654	1 373 162	7
	- - Andere Nägel (ohne Reißnägel aus Eisen oder Stahl), Stifte, Krampen Klammern (ohne Heftklammern, zusammenhängend in Streifen), u.ä. Waren, aus Eisen, Stahl, Kupfer und Aluminium	1000 EUR	3 379	3 021	5 585	
2593 14 809	- - Andere Nägel (ohne Reißnägel aus Eisen oder Stahl), Stifte, Krampen Klammern (ohne Heftklammern, zusammenhängend in Streifen), u.ä. Waren, aus Eisen, Stahl, Kupfer und Aluminium	kg	7 770 617	10 521 430	10 961 937	20
		1000 EUR	22 767	30 840	33 185	
2593 15 100	Drähte, Stäbe, Rohre, Platten, Elektroden u.ä. Waren, mit Dekapier- od. Flussmittel umhüllt od. gefüllt; zum Schweißen oder Lötten; Drähte und Stäbe, aus agglomeriertem Pulver von unedlen Metallen, zum Metallisieren im Aufspritzverfahren	kg	2 737 850	3 102 440	3 117 107	6
	- Umhüllte Elektroden aus unedlen Metallen, für das Lichtbogen-schweißen	1000 EUR	19 700	23 204	25 342	
2593 15 300	- Gefüllte Drähte aus unedlen Metallen, für das Lichtbogen-schweißen	kg	5 727 135	5 441 043	5 985 058	3
	- Umhüllte Stäbe und gefüllte Drähte aus unedlen Metallen, für das Lötten oder das Autogen-schweißen	1000 EUR	10 395	11 175	11 221	
2593 15 500	- Umhüllte Stäbe und gefüllte Drähte aus unedlen Metallen, für das Lötten oder das Autogen-schweißen	kg	452 032	413 793	434 137	4
	- Andere Drähte u.ä. Waren (einschl. Teilen)	1000 EUR	7 282	9 128	11 788	
2593 15 700	- Andere Drähte u.ä. Waren (einschl. Teilen)	1000 EUR	9 628	12 493	14 036	7
2593 16 130	Federn und Federblätter, aus Eisen oder Stahl, Federn aus Kupfer und aus Kupferlegierungen	t	5 421	7 383	8 421	3
	- Blattfedern und Federblätter dafür, aus Eisen oder Stahl	1000 EUR	15 322	21 117	24 527	
2593 16 150	- - Andere Blattfedern und Federblätter dafür, warmgeformt	t	431	.	.	3
	- - Kaltgeformte Blattfedern und Federblätter dafür	1000 EUR	1 034	.	.	
2593 16 170	- - Kaltgeformte Blattfedern und Federblätter dafür	t	1 183	1 257	1 444	22
	- Schraubenfedern, aus Eisen oder Stahl	1000 EUR	19 202	20 777	24 108	
2593 16 310	- - warmgeformt	t	9 905	9 699	11 021	7
	- - Schraubendruckfedern, kaltgeformt	1000 EUR	27 108	28 515	32 744	
2593 16 330	- - Schraubendruckfedern, kaltgeformt	t	24 733	23 512	28 680	67
	- - Schraubenzugfedern, kaltgeformt	1000 EUR	126 705	125 759	150 856	
2593 16 350	- - Schraubenzugfedern, kaltgeformt	t	4 326	4 416	5 365	45
	- - Andere Schraubenfedern, kaltgeformt	1000 EUR	20 672	20 983	25 370	
2593 16 370	- - Andere Schraubenfedern, kaltgeformt	t	4 302	4 631	5 069	28
	- Spiralflachfedern, Tellerfedern, aus Eisen oder Stahl	1000 EUR	18 732	19 308	22 474	
2593 16 530	- - Spiralflachfedern	t	6 880	6 862	7 378	20
	- - Tellerfedern	1000 EUR	51 651	46 469	54 346	
2593 16 550	- - Tellerfedern	t	7 328	7 159	9 289	9
	- Andere Federn aus Eisen oder Stahl	1000 EUR	27 848	28 720	34 809	
2593 16 603	- - Drahtformfedern	t	4 386	4 682	5 611	40
	- - Andere Federn	1000 EUR	29 312	30 477	35 910	
2593 16 609	- - Andere Federn	t	24 484	24 601	29 265	54
	- Federn aus Kupfer und aus Kupferlegierungen	1000 EUR	67 774	72 648	84 843	
2593 16 800	- Federn aus Kupfer und aus Kupferlegierungen	t	433	391	451	20
		1000 EUR	10 006	9 853	11 999	

Melde-Nr.	Bezeichnung	Einheit	1. Vj 2010	4. Vj 2010	1. Vj 2011	1. Vj 2011 Anzahl der Unternehmen
1	2	3	4	5	6	7
	Ketten (ohne Gelenkketten) und Teile dafür, aus Eisen oder Stahl sowie aus Kupfer					
2593 17 100	- Stegketten aus Eisen oder Stahl	t 1000 EUR	- -	- -	- -	-
2593 17 230	- - mit einer Querschnittsabmessung von 16 mm oder weniger	kg 1000 EUR	4 546 270 22 269	4 916 877 25 282	5 628 018 28 721	13
2593 17 250	- - mit einer Querschnittsabmessung von mehr als 16 mm	kg 1000 EUR	2 325 091 12 674	3 583 818 17 722	3 297 330 17 450	7
2593 17 300	- Gleitschutzketten aus Eisen oder Stahl	kg 1000 EUR	.	1 877 894 18 081	.	3
2593 17 500	- Andere Ketten aus Eisen oder Stahl	kg 1000 EUR	1 256 671 4 798	1 365 299 5 388	1 484 808 5 916	11
2593 17 700	- Ketten und Teile dafür aus Kupfer	1000 EUR	.	.	.	1
2593 17 800	- Ketten und Teile dafür aus Eisen oder Stahl	1000 EUR	14 566	17 004	18 569	11
2593 18 000	Näh-, Strick-, Schnür-, Häkelnadeln, Stichel u.ä. Waren; Sicherheits-, Stecknadeln u.ä. Nadeln, a.n.g., aus Eisen oder Stahl, zum Handgebrauch	kg 1000 EUR	.	.	.	1
	Schrauben und Nieten					
	Schrauben, Bolzen, Muttern, Nieten, Splinte, Keile, Federringe und -scheiben, Unterlegscheiben u.ä. Waren, aus Eisen, Stahl, sowie aus Kupfer					
	Schrauben, Bolzen, Muttern, Schwellenschrauben, Schraubhaken u.ä. Waren, mit Gewinde, aus Eisen oder Stahl					
2594 11 130	- - Schrauben aus vollen Material gedreht, mit einer Stiftdicke von 6 mm oder weniger	t 1000 EUR	4 953 32 736	5 582 36 830	6 210 42 955	33
2594 11 150	- - Schrauben und Bolzen zum Befestigen von Oberbaumaterial von Bahnen	t 1000 EUR	857 5 056	719 3 849	572 4 040	5
2594 11 170	- Schrauben und Bolzen ohne Kopf	t 1000 EUR	7 577 38 043	10 429 44 215	9 950 48 682	28
2594 11 230	- - mit Schlitz oder Kreuzschlitz, aus nicht rostendem Stahl	t 1000 EUR	219 2 443	220 2 447	256 2 781	12
2594 11 250	- - mit Schlitz oder Kreuzschlitz, aus Eisen oder anderem Stahl	t 1000 EUR	6 824 45 755	6 522 46 954	7 298 53 968	20
2594 11 270	- - mit Innensechskant, aus nicht rostendem Stahl	t 1000 EUR	7 017 25 262	7 575 27 396	8 490 30 551	7
2594 11 290	- - mit Innensechskant, aus Eisen oder anderem Stahl	t 1000 EUR	5 705 29 456	6 034 36 261	5 794 37 024	14
2594 11 310	- - mit Außensechskant, aus nicht rostendem Stahl	t 1000 EUR	674 3 974	747 4 327	827 5 159	13
2594 11 330	- - mit Außensechskant, aus Eisen oder anderem Stahl, mit einer Zugfestigkeit von weniger als 800 Mpa	t 1000 EUR	4 721 10 177	4 962 12 063	5 614 13 190	13
2594 11 350	- - mit Außensechskant, aus Eisen oder anderem Stahl, mit einer Zugfestigkeit von 800 MPa oder mehr	t 1000 EUR	26 460 60 335	29 177 65 428	29 215 71 243	22

Melde-Nr.	Bezeichnung	Einheit	1. Vj 2010	4. Vj 2010	1. Vj 2011	1. Vj 2011 Anzahl der Unternehmen
1	2	3	4	5	6	7
2594 11 390	- - Andere Schrauben und Bolzen, mit Kopf, aus Eisen oder Stahl	t 1000 EUR	37 267 155 694	42 123 178 547	45 150 191 128	54
2594 11 530	- Schwellenschrauben, andere Holzschrauben, Schraubhaken, Ring- und Ösensschrauben	t 1000 EUR	10 758 28 705	7 909 22 892	9 699 25 704	8
2594 11 570	- - Schraubhaken, Ring- und Ösensschrauben	t 1000 EUR	1 659 2 802	1 579 2 561	662 2 210	5
2594 11 730	- Gewindeformende Schrauben - - aus Stahl	t 1000 EUR	176 1 399	256 2 157	259 2 510	6
2594 11 750	- - Andere gewindeformende Schrauben	t 1000 EUR	11 994 65 576	12 114 65 645	14 256 79 283	14
2594 11 830	- Muttern - - Gedrehte Muttern mit einer Lochweite von 6 mm oder weniger	t 1000 EUR	4 444 28 508	4 760 30 640	5 322 34 236	16
2594 11 850	- - Andere Muttern aus nicht rostendem Stahl	t 1000 EUR	190 1 094	171 1 292	172 1 535	6
2594 11 870	- - Andere Muttern (ohne solche aus nicht rostendem Stahl)	t 1000 EUR	16 081 71 082	18 637 78 974	21 193 90 969	22
2594 11 900	- Andere Waren, aus Eisen oder Stahl, mit Gewinde	t 1000 EUR	12 405 40 130	13 172 45 701	16 960 55 841	35
2594 12 100	Federringe und -scheiben u.a. Sicherungsringe und -scheiben; Niete, Splinte, Keile u.ä. Waren, ohne Gewinde, aus Eisen oder Stahl - Federringe, -scheiben u.a. Sicherungsringe und -scheiben	kg 1000 EUR	1 688 474 15 129	1 753 991 16 193	2 256 490 20 121	8
2594 12 300	- Andere Unterlegscheiben	kg 1000 EUR	9 964 052 20 701	8 768 950 21 806	11 434 010 28 325	10
2594 12 500	- Niete	kg 1000 EUR	7 079 411 29 783	6 942 987 29 805	8 415 345 35 200	10
2594 12 700	- Splinte, Keile u.ä. Waren, ohne Gewinde	kg 1000 EUR	2 344 643 15 164	2 863 983 18 827	2 952 137 21 088	20
2594 13 100	Unterlegscheiben, Holzschrauben u.a. Waren der Schraubenindustrie, mit und ohne Gewinde, aus Kupfer und aus Kupferlegierungen (ohne Stifte, Nägel u.ä. Waren) - Unterlegscheiben (einschl. Federringen und -scheiben) und andere Waren der Schraubenindustrie, ohne Gewinde (z.B. Niete, Splinte, Keile)	kg 1000 EUR	1 066 435 3 081	970 688 2 548	1 131 349 3 530	7
2594 13 400	- Andere Schrauben, Bolzen und Muttern, mit Gewinde	kg 1000 EUR	45 610 1 473	52 590 1 812	69 653 1 688	7
2594 13 700	- Andere Waren der Schraubenindustrie, mit Gewinde	kg 1000 EUR	1 079 245 14 924	1 209 322 16 921	1 178 588 18 213	19
2599 11 100	Andere Metallwaren a.n.g. Metallerzeugnisse, für Badezimmer und Küchen Sanitär-, Hygiene- oder Toilettenartikel und Teile dafür aus Eisen, Stahl, Kupfer oder Aluminium - Abwasch- und Waschbecken, aus nicht rostendem Stahl	St 1000 EUR	712 652 44 389	705 031 42 436	764 248 45 358	9
2599 11 270	Badewannen aus Eisen oder Stahl	St 1000 EUR	.	.	.	2
2599 11 310	- - Andere Sanitär-, Hygiene- oder Toilettenartikel und deren Teile aus Eisen oder Stahl (ohne Waschbecken und Badewannen), Kupfer sowie aus Aluminium	kg 1000 EUR	3 443 715 30 702	2 985 665 31 893	3 121 798 34 865	15
2599 11 350	- - aus Kupfer	kg 1000 EUR	5 435	5 829	6 785	4
2599 11 370	- - aus Aluminium	kg 1000 EUR	6 810 682 47 290	7 337 166 50 129	7 185 378 47 890	5

Melde-Nr.	Bezeichnung	Einheit	1. Vj 2010	4. Vj 2010	1. Vj 2011	1. Vj 2011 Anzahl der Unternehmen
1	2	3	4	5	6	7
2599 12 170	Haushalts- oder Hauswirtschaftsartikel und Teile dafür, aus Eisen oder Stahl, Kupfer oder Aluminium - Andere Haushalts- und Hauswirtschaftsartikel aus Gusseisen	kg 1000 EUR	1
2599 12 230	- aus nicht rostendem Stahl - Artikel für den Tischgebrauch	kg 1000 EUR	254 829 2 352	. 3 945	. 1 908	4
2599 12 291	- - Andere Haushalts- und Hauswirtschaftsartikel, aus nicht rostendem Stahl - - Koch-, Brat- und Backgeschirre	kg 1000 EUR	1 388 652 14 705	1 145 944 13 780	1 892 444 19 425	6
2599 12 293	- - Schnellkochgeschirre	kg 1000 EUR	811 911 9 290	995 525 10 797	877 201 11 257	3
2599 12 299	- - Andere Haushalts- und Hauswirtschaftsartikel, a.n.g.	kg 1000 EUR	510 509 9 210	515 221 9 147	539 569 9 560	14
2599 12 370	- - Andere Haushalts- und Hauswirtschaftsartikel aus Eisen (ohne Gusseisen) oder Stahl, emailliert	kg 1000 EUR	679 573 8 099	952 230 .	912 155 .	5
2599 12 430	- Andere Haushalts- u. Hauswirtschaftsartikel und Teile dafür, aus Eisen oder Stahl - für den Tischgebrauch	kg 1000 EUR	- -	- -	- -	-
2599 12 497	- - Andere Haushalts- und Hauswirtschaftsartikel, auch mit Farbe versehen oder lackiert - - Briefkästen und Kastenanlagen	kg 1000 EUR	1 423 655 22 373	1 452 947 24 733	1 245 784 21 323	11
2599 12 498	- - Koch-, Brat-, Backgeschirr u.a. Haushalts-, Hauswirtschaftsartikel u. deren Teile, mit Farbe versehen oder lackiert	kg 1000 EUR	4 734 728 38 593	5 428 571 40 987	5 323 616 38 762	11
2599 12 530	- Haushalts-, Hauswirtschaftsartikel und deren Teile; Schwämme, Putzlappen u.ä. Waren zum Scheuern, Polieren u.dgl.; aus Kupfer und Aluminium - aus Kupfer und Kupferlegierungen	kg 1000 EUR	1
2599 12 550	- aus Aluminium und Aluminiumlegierungen, gegossen	kg 1000 EUR	2
2599 12 571	- - Andere Artikel aus Aluminium und Aluminiumlegierungen - - Koch-, Brat- und Backgeschirre aus Aluminium und Aluminiumlegierungen	kg 1000 EUR	3
2599 12 579	- - Andere Artikel aus Aluminium und Aluminiumlegierungen, a.n.g.	kg 1000 EUR	299 248 8 881	377 453 7 636	1 035 786 9 308	8
2599 12 700	- Mechanische Handgeräte mit einem Gewicht von 10 kg oder weniger, zum Vorbereiten, Zubereiten oder Anrichten von Speisen oder Getränken	kg 1000 EUR	138 639 737	105 610 560	90 602 530	4
2599 12 800	- Eisen-, Stahlwolle, Schwämme, Putzlappen, Handschuhe u.ä. Waren, zum Scheuern, Polieren u.dgl., aus Eisen oder Stahl	kg 1000 EUR	1
2599 21 300	Andere Metallerzeugnisse (ohne Schwerter, Buschmesser, Bajonette u.ä. Waffen), a.n.g. Panzerschränke, Türen und Fächer für Stahlkammern, Sicherheitskassetten u.ä. Waren, aus unedlen Metallen - Panzerschränke	St 1000 EUR	9 178 5 829	10 568 6 574	10 255 6 021	7
2599 21 500	- Türen und Fächer für Stahlkammern	kg 1000 EUR 924	3
2599 21 700	- Sicherheitskassetten u.ä. Waren	1000 EUR	9 599	8 981	9 955	11
2599 22 000	Sortier-, Ablege-, Karteikästen, Manuskriptständer, Federschalen, Stempelhalter u.ä. Ausstattungsgegenstände, aus unedlen Metallen für Büros	1000 EUR	1 583	1 849	1 818	3

Melde-Nr.	Bezeichnung	Einheit	1. Vj 2010	4. Vj 2010	1. Vj 2011	1. Vj 2011 Anzahl der Unternehmen
1	2	3	4	5	6	7
2599 23 300	Mechaniken für Schnellhefter oder Aktenordner, Heftklammern u.ä. Büromaterial, aus unedlen Metallen - Mechaniken für Schnellhefter oder Aktenordner	1000 EUR	.	.	.	1
2599 23 500	- Heftklammern, zusammenhängend in Streifen	1000 EUR	5 524	6 178	4 484	4
2599 23 700	- Anderes Büromaterial (einschl. teile)	1000 EUR	2 091	2 152	3 225	5
2599 24 000	Statuetten u.ä. Ziergegenstände, Rahmen für Fotografien, Bilder u.dgl., Spiegel, aus unedlen Metallen	1000 EUR	24 212	28 099	24 592	15
2599 25 303	Verschlüsse, Verschlussbügel, Schnallen, Spangen, Klammern, Haken, Ösen, u.ä. Waren, aus unedlen Metallen, für Kleidung, Schuhe, Planen, Täschnerwaren oder zum Fertigen oder Ausrüsten anderer Waren; Hohl- und Zweispitzniete, Perlen und zugeschnittene Flitter aus unedlen Metallen - Klammern, Haken und Ösen für Kleidung, Schuhe, Planen, Täschnerwaren oder zum Fertigen oder Ausrüsten anderer Waren, aus unedlen Metallen - - verbunden mit Gewebebändern	1000 EUR	.	.	.	2
2599 25 309	- - Andere Klammern, Haken und Ösen	1000 EUR	22 849	22 264	27 753	7
2599 25 503	- Hohl- und Zweispitzniete - - Blindniete	1000 EUR	16 440	16 150	19 650	6
2599 25 509	- - Andere Niete	1000 EUR	3 977	3 459	4 316	4
2599 25 703	- Schnallen, Verschlüsse und Verschlussbügel u.ä. Befestigungsartikel; Perlen und zugeschnittene Flitter - - Verschlüsse (ohne solche für Handtaschen)	1000 EUR	3 002	2 760	3 289	5
2599 25 708	- - Andere Befestigungsartikel (z.B. Schnallen, Schließen); Perlen und zugeschnittene Flitter; z.B. Verschlüsse und Verschlussbügel für Handtaschen	1000 EUR	2 315	2 547	2 967	4
2599 26 000	Schiffsschrauben und Schraubenflügel dafür Andere Waren aus unedlen Metallen, a.n.g.	St 1000 EUR	32 333	1 135 40 559	859 46 248	6
2599 29 110	- Schiffsanker, Draggen, Teile dafür, aus Eisen oder Stahl; Waren aus Eisen oder Stahl, gegossen, a.n.g. - - Schiffsanker, Draggen, Teile dafür, aus Eisen oder Stahl	kg 1000 EUR	1 326 828 6 227	1 741 800 7 557	1 874 784 8 101	8
2599 29 130	- - Waren aus nicht verformbaren Gusseisen, a.n.g., z.B. Kanalguss, Straßenkappen	kg 1000 EUR	4 106 063 5 563	6 008 787 .	. 6 789	6
2599 29 190	- - Mahlkugeln u.ä. Mahlkörper u.a. Waren aus Eisen oder Stahl gegossen, a.n.g.	kg 1000 EUR	3 924	.	.	4
2599 29 220	- Waren aus Eisen oder Stahl, geschmiedet, jedoch nicht weiterbearbeitet; Waren aus Eisen oder Stahldraht; Tabakdosen, Zigarettentuis u.ä. - - Mahlkugeln u.ä. Mahlkörper u.a. Waren, geschmiedet, jedoch nicht weiterbearbeitet	kg 1000 EUR	.	-	.	1
2599 29 250	- - Waren aus Eisen- oder Stahldraht (z.B. Vogelkäfige u.ä. Kleinkäfige, Körbe)	kg 1000 EUR	40 738 837 161 086	41 841 667 176 803	45 152 549 201 839	58
2599 29 270	- - Tabakdosen, Zigarettentuis, Puderdosen, Lippenstifthüllen u.ä. Gegenstände für den Taschengebrauch	1000 EUR	-	-	-	

Melde-Nr.	Bezeichnung	Einheit	1. Vj 2010	4. Vj 2010	1. Vj 2011	1. Vj 2011 Anzahl der Unternehmen
1	2	3	4	5	6	7
2599 29 310	- Leitern und Trittschemel; Paletten u.ä. stapelfähige Transportmittel; Rollen und Trommeln; Dachentlüfter, Dachrinnen, Haken u.a. Bauartikel, aus Eisen oder Stahl	St 1000 EUR	314 352 10 026	321 628 11 286	331 844 10 354	9
2599 29 330	- - Paletten u.ä. stapelfähige Transportmittel	kg 1000 EUR	20 143 781 30 190	30 378 603 41 772	33 026 410 45 720	29
2599 29 350	- - Rollen und Trommeln für Kabel, Schläuche u.dgl.	kg 1000 EUR	1 145 552 6 518	1 414 011 8 252	1 333 605 7 467	12
2599 29 373	- - Rohrschellen u.a. Rohrbefestigungselemente, aus Stahl; Bedachungsartikel u.a. Bauartikel, aus Stahlblech	kg 1000 St 1000 EUR	4 506 967 84 664 937 19 689	7 852 131 74 922 984 38 920	5 838 503 102 405 185 37 452	18 18
2599 29 379	- - - Bedachungsartikel u.a. Bauartikel, aus Stahlblech (z.B. nichtmechanische Dachentlüfter, Dachrinnen, Haken	kg 1000 St 1000 EUR	19 784 631 19 341 917 35 226	29 950 736 27 153 793 53 257	26 953 363 36 064 536 50 230	32 32
2599 29 410	- Schmutzkörbe u.ä. Abwassersiebe, aus Stahlblech; andere Waren aus Eisen oder Stahl	kg 1000 EUR	.	.	.	2
2599 29 491	- - Schmutzkörbe u.ä. Abwassersiebe, aus Stahlblech, für Kanalisationsabflüsse	kg 1000 EUR	99	.	.	
2599 29 491	- - - Andere Waren aus Eisen oder Stahl (ohne gegossene)	kg 1000 EUR	375 092 1 911	567 682 4 263	615 621 4 921	6
2599 29 493	- - - freiformgeschmiedet oder gesenkgeschmiedet	kg 1000 EUR	6 116 684 274 516 65 362	6 169 572 283 835 73 314	6 934 400 327 375 82 248	15 15
2599 29 494	- - - Schlauchbinder-, -verbindungselemente, -schellen und -befestigungselemente	kg 1000 St 1000 EUR	108 503 856	166 140 1 318	98 785 752	7
2599 29 495	- - - - Verkehrsschilder	kg 1000 EUR	226 736 2 267	253 030 2 526	273 315 2 558	10
2599 29 496	- - - - Schilder aus Stahlblech (ohne Verkehrsschilder)	kg 1000 EUR	10 227 828 26 870	10 558 060 30 599	11 852 126 33 885	8
2599 29 498	- - - - Kesselböden	kg 1000 EUR	71 468 004 243 427	76 811 729 265 700	88 436 065 305 338	158
2599 29 551	- - - - Andere Waren aus Eisen oder Stahl, a.n.g., z.B. Riemen- u. Transportverbindungen	kg 1000 EUR	1 759	983	1 223	4
2599 29 552	- - - - Andere Waren aus Aluminium, und Kupfer, a.n.g.	kg 1000 EUR	2 696 139 20 267	2 502 033 22 400	2 673 617 22 510	15
2599 29 555	- - - - Gewebe, Gitter, Geflechte aus Aluminiumdraht	kg 1000 EUR	3 392 961 24 527	3 422 180 25 569	3 122 505 23 817	12
2599 29 559	- - - - Andere Waren aus Aluminium, a.n.g., einschl. Kaltfließpressteile und Platinen für Kraftfahrzeug-Kennzeichen	kg 1000 EUR	7 461 868 72 475	9 255 723 83 876	9 544 909 83 555	76
2599 29 580	- - - - Waren aus Kupfer, gegossen oder geschmiedet, jedoch nicht weiterbearbeitet (ohne Ketten) u.a. Waren aus Kupfer (z.B. Tabakdosen, Zigaretteneuis, Puderdosen, Steck-, Sicherheitsnadeln usw.; ohne Ketten), a.n.g.	1000 EUR	7 547	11 000	12 980	26

Melde-Nr.	Bezeichnung	Einheit	1. Vj 2010	4. Vj 2010	1. Vj 2011	1. Vj 2011 Anzahl der Unternehmen
1	2	3	4	5	6	7
2599 29 630	- Andere Waren aus Nickel, Blei, Zink und Zinn - - Bleche und Bänder, mit einer Dicke > 0, 2 mm; Folien u. dünne Bänder (auch bedruckt oder auf Unterlagen), mit einer Dicke (ohne Unterlage) von 0,2 mm; Pulver und Flitter; Rohform-, verschluss- und verbindungsstücke, aus Zinn darunter zum Absatz bestimmt	t t 1000 EUR	*	5 5
2599 29 670	- - Andere Waren aus Zinn (ohne Stangen, Bleche, Bänder, Rohre, Rohrverbindungsstücke usw.), a.n.g.	kg 1000 EUR	. .	21 040 833	. .	3
2599 29 710	- - Rohre, Rohrform-, Rohrverschluss- und Rohrverbindungsstücke, aus Zink darunter zum Absatz bestimmt	t t 1000 EUR	* 3 973 3 973 11 311	. . 5 561 14 371	. . 5 181 14 903	8 8
2599 29 730	- - Andere Waren aus Zink (ohne Stangen, Bleche, Bänder, Rohre, Rohrverbindungsstücke usw.), a.n.g.	kg 1000 EUR	5 996 149 29 110	7 276 242 32 311	7 382 025 31 711	20
2599 29 750	- - Rohre, Rohrform-, Rohrverschluss- und Rohrverbindungsstücke, aus Blei darunter zum Absatz bestimmt	t t 1000 EUR	*	1 1
2599 29 760	- - Stangen (Stäbe), Profile und Draht, aus Blei darunter zum Absatz bestimmt	t t 1000 EUR	* 2 751 2 751 5 279	2 627 2 627 5 198	1 543 1 543 3 782	5 5
2599 29 770	- - Andere Waren aus Blei (ohne Stangen, Platten, Bleche, Bänder, Rohre, Rohrverbindungsstücke usw.), a.n.g.	kg 1000 EUR	860 818 2 503	. 1 758	769 660 4 172	4
2599 29 790	- - Andere Waren aus Nickel, a.n.g.	kg 1000 EUR	331 997 12 544	342 046 11 955	438 673 13 525	15
2599 29 820	- - Andere Waren aus unedlen Metallen - - Glocken, Klingeln, Gongs u.ä. Waren	t 1000 EUR	- -	- -	- -	-
2599 29 830	- - Schläuche aus Eisen oder Stahl, auch mit Verschluss- oder Verbindungsstücken	t 1000 EUR	4 736 88 553	4 057 91 246	4 496 98 693	15
2599 29 850	- - Schläuche aus anderen unedlen Metallen, auch mit Verschluss- oder Verbindungsstücken	t 1000 EUR	330 6 339	265 5 272	303 7 039	5
2599 29 871	- - - Aushänge-, Hinweis-, Namens- u.ä. Schilder, Zahlen, Buchstaben u.a. Zeichen (ohne beleuchtete Schilder) - - - Kraftfahrzeug-Kennzeichen	kg 1000 St 1000 EUR	198 148 1 722 4 528	224 237 1 876 5 036	215 797 1 990 4 707	3 3
2599 29 873	- - - Typenschilder, Skalen	kg 1000 St 1000 EUR	1 185 956 28 892 14 154	1 377 316 31 084 17 199	1 522 355 35 493 18 271	18 18
2599 29 875	- - - Frontplatten und Blenden	kg 1000 St 1000 EUR	211 328 1 431 4 366	176 565 1 630 5 120	197 484 1 327 4 922	12 12
2599 29 879	- - - Andere Schilder, Zahlen, Buchstaben u.a. Zeichen	kg 1000 St 1000 EUR	2 043 895 62 151 28 141	3 078 770 61 931 40 026	3 359 207 74 687 38 798	48 48
2599 29 950	- Dauermagnete aus Metall	kg 1000 EUR	2 459 849 44 307	2 338 875 45 322	2 525 721 51 303	11
2599 99 000	Veredlung von Erzeugnissen dieser Güterabteilung (ohne Schmiede-, Press-, Zieh- und Stanzteile, Oberflächenveredlung, Wärmebehandlung und Mechanik, a.n.g.)	1000 EUR	152 190	156 756	183 077	128

Melde-Nr.	Bezeichnung	Einheit	1. Vj 2010	4. Vj 2010	1. Vj 2011	1. Vj 2011 Anzahl der Unternehmen
1	2	3	4	5	6	7
	Datenverarbeitungsgeräte, elektronische und optische Erzeugnisse					
	Elektronische Bauelemente und Leiterplatten					
2611 11 000	Kathodenstrahl-Bildröhren; Fernseh- kameraröhren; andere Kathodenstrahl- röhren	St 1000 EUR	5 574 15 736	13 125	7 226	3
2611 12 000	Höchstfrequenzröhren (z.B. Magne- trone, Klystrone, Wanderfeldröhren, Karcinotrone u.a. Elektronenröhren	St 1000 EUR	.	.	.	1
2611 21 200	Dioden, Transistoren; Thyristoren, Diacs und Triacs - Dioden (ohne Foto- und Leucht- dioden) z.B. Leistungsgleichrichterdioden	St 1000 EUR	.	20 872	23 074	7
2611 21 500	- Transistoren, andere Fototransis- toren	1000 St 1000 EUR	181 953	247 553	268 886	4
2611 21 800	- Thyristoren, Diacs und Triacs (ohne lichtempfindliche Halbleiterbauelemente)	1000 St 1000 EUR	3 120 41 543	4 221 44 640	5 126 48 920	6
2611 22 200	Halbleiterbauelemente, Leucht- dioden; gefasste oder montierte piezoelektrische Kristalle, Teile dafür - Leuchtdioden, einschl. Laserdioden	1000 St 1000 EUR	70 699 24 047	60 112 28 813	61 486 28 365	16
2611 22 401	- - Solarzellen	St 1000 EUR	92 736 559 539 401	100 855 560 805 377	102 528 924 803 102	34
2611 22 409	- - Andere lichtempfindliche Halb- leiterbauelemente	1000 St 1000 EUR	3 807 462 088	5 212 421 465	4 817 265 028	19
2611 22 600	- Andere Halbleiterbauelemente	1000 St 1000 EUR	20 493	23 157	27 021	16
2611 22 800	- Gefasste oder montierte piezoelektrische Kristalle	1000 St 1000 EUR	4 403 32 348	5 857 32 147	5 302 33 614	6
	Elektronische integrierte Schaltungen					
2611 30 030	- Prozessoren und Steuer- und Kon- trollschaltungen, auch in Verbind- ung mit Speichern, Wandlern, Lo- gikschaltungen, Verstärkern, Uhren und Taktgeberschaltungen oder andere Schaltungen - - Integrierte Multichipschaltungen	1000 St 1000 EUR	254 953	119 465 299 588	348 968	8
2611 30 060	- - Andere	1000 St 1000 EUR	652 511 176 599	617 333 197 363	625 756 160 442	16
2611 30 230	- - Speicher					
2611 30 230	- - Integrierte Multichipschaltungen	1000 St 1000 EUR	-	.	-	-
2611 30 270	- - Dynamische Schreib-Lesespeicher mit wahlfreiem Zugriff (dynamische RAMs, DRAMs)	1000 St 1000 EUR	.	.	.	1
2611 30 340	- - Statistische Schreib-Lesespei- cher (statistische RAMs, SRAMs), einschl. Cache-Schreib-Lesespei- cher mit wahlfreiem Zugriff (Cache-RAMs)	1000 St 1000 EUR	-	-	-	-
2611 30 540	- - UV-löschbare, programmierbare Lesespeicher (EPROMs)	1000 St 1000 EUR	-	-	-	-
2611 30 650	- - Elektrisch löschbare, program- mierbare Lesespeicher, andere Schreib-Lesespeicher, in MOS- technik					
2611 30 650	- - Elektrisch löschbare, program- mierbare Lesespeicher (E ² PROMs; Flash E ² PROMs)	1000 St 1000 EUR	-	-	-	-
2611 30 670	- - - Andere Speicher	1000 St 1000 EUR	58 611	49 052	59 318	4

Melde-Nr.	Bezeichnung	Einheit	1. Vj 2010	4. Vj 2010	1. Vj 2011	1. Vj 2011 Anzahl der Unternehmen
1	2	3	4	5	6	7
2611 30 800	- Verstärker	1000 St 1000 EUR	.	.	.	2
2611 30 910	- - Integrierte Multichipschaltungen	1000 St 1000 EUR	-	-	-	-
2611 30 940	- - Andere elektronische integrierte Schaltungen (z.B. Microcontroller, einschl. Microcomputer)	1000 St 1000 EUR	210 120 247 206	293 864 280 453	139 618 278 934	33
2611 40 100	- Teile für elektronische Bauelemente, a.n.g.	St 1000 EUR	-	-	-	-
2611 40 400	- Tonabnehmer für Rillentonträger	1000 EUR	.	.	.	1
2611 40 700	- für Halbleiterbauelemente, Leuchtdioden, gefasste oder montierte piezoelektrische Kristalle	1000 EUR	114 482	124 382	119 250	14
2611 40 900	- für elektronische integrierte Schaltungen und zusammengesetzte Mikroschaltungen (Mikrobausteine)	1000 EUR	52 638	85 120	78 561	25
2611 91 000	Mit der Herstellung elektronischer integrierter Schaltungen verbundene Dienstleistungen	1000 EUR	27 470	36 299	38 583	29
2612 10 200	Bestückte Leiterplatten Gedruckte Schaltungen - Gedruckte Mehrlagenschaltungen, nur mit Leiterbahnen oder Kontakten darunter zum Absatz bestimmt	1000 St 1000 St 1000 EUR	* 333 574 121 554	538 888 538 888 130 966	529 210 529 210 136 518	44 44
2612 10 505	- Andere gedruckte Schaltungen, nur mit Leiterbahnen oder Kontakten - - starr darunter zum Absatz bestimmt	1000 St 1000 St 1000 EUR	* 374 483 65 831	. 250 160 69 113	. 264 236 77 001	50 50
2612 10 507	- - flexibel darunter zum Absatz bestimmt	1000 St 1000 St 1000 EUR	* 48 383 48 383 34 020	52 123 52 123 35 806	60 752 60 752 46 824	17 17
2612 10 800	- Gedruckte Schaltungen mit anderen passiven Elementen darunter zum Absatz bestimmt	1000 St 1000 St 1000 EUR	* 28 170 50 288	. 27 678 61 600	. 31 868 64 989	33 33
2612 20 000	Ton-, Video-, Netzwerk- und ähnliche Karten für Geräte der automatischen Datenverarbeitung	1000 EUR	60 162	74 379	74 517	31
2612 30 000	Intelligente Karten (smart cards)	St 1000 EUR	208 859 645 95 228	245 852 851 123 660	300 136 331 150 614	11
2612 91 000	Mit der Herstellung gedruckter Schaltungen verbundene Dienstleistungen	1000 EUR	75 939	83 310	87 590	27
2620 11 000	Datenverarbeitungsgeräte und periphere Geräte Mobile Computer mit 10 kg oder weniger Gewicht wie Laptops, Notebooks; Personal Digital Assistants (PDA) u.ä. Computer	St 1000 EUR	.	.	1 384 050 400 086	14
2620 12 000	Zahlungsterminals, Bankautomaten u.ä. Geräte, die an ein Datenverarbeitungsgerät oder Datennetz angeschlossen werden können	St 1000 EUR	57 782 18 921	.	.	6
2620 13 000	Andere digitale automatische Datenverarbeitungsmaschinen, die in einem gemeinsamen Gehäuse mindestens eine Zentraleinheit sowie, auch kombiniert, eine Eingabe- und eine Ausgabeeinheit enthalten	St 1000 EUR	79 857 43 242	139 893 81 280	118 464 59 270	25
2620 14 000	Andere digitale Datenverarbeitungs- maschinen in Form von Systemen	St 1000 EUR	733 453 282 402	1 024 207 361 760	580 841 311 199	25
2620 15 000	Andere digitale Verarbeitungseinheiten, auch wenn sie eine oder zwei der folgenden Einheitenarten in einem gemeinsamen Gehäuse umfassen: Speichereinheiten, Eingabeeinheiten, Ausgabeeinheiten	St 1000 EUR	59 066 34 490	35 572 49 926	25 173 36 454	16

Melde-Nr.	Bezeichnung	Einheit	1. Vj 2010	4. Vj 2010	1. Vj 2011	1. Vj 2011 Anzahl der Unternehmen
1	2	3	4	5	6	7
2620 16 400	Ein- oder Ausgabeeinheiten, auch wenn sie in einem gemeinsamen Gehäuse Speichereinheiten enthalten - Drucker, Fernkopiergeräte u.a. Maschinen, die an eine ADV-Anlage oder ein Netzwerk angeschlossen werden können, ohne Maschinen zum Drucken mittels Druckformen und Maschinen, die mindestens 2 der Funktionen Drucken, Kopieren od. Übertragen von Fernkopien ausüben	St 1000 EUR	7 275 27 308	10 774 28 336	13 603 18 008	13
2620 16 500	- Tastaturen	St 1000 EUR	.	.	.	9
2620 16 600	- Andere Ein- oder Ausgabeeinheiten, a.n.g. (z.B. Mäuse, Scanner und Plotter)	St 1000 EUR	7 515	9 804	8 371	
2620 17 000	Bildschirme und Bildwerfer, hauptsächlich zur Verwendung in einem System der automatischen Datenverarbeitung	St 1000 EUR	196 512 37 193	254 328 49 832	274 305 48 075	29
2620 18 000	Geräte, die wenigstens zwei der folgenden Aufgaben ausführen: Drucken, Abtasten, Kopieren, Fernkopieren und die an eine automatische Datenverarbeitungsmaschine oder ein Netzwerk angeschlossen werden können	St 1000 EUR	7 928 .	13 073 .	12 504 9 002	9
2620 21 000	Speichereinheiten	St 1000 EUR	528 762 24 180	977 137 25 624	2 817 052 26 018	10
2620 22 000	Halbleiter-Datenspeichervorrichtungen, nicht flüchtig, ohne Aufzeichnung	St 1000 EUR	- -	- -	- -	-
2620 30 000	Andere Einheiten von automatischen Datenverarbeitungsmaschinen	St 1000 EUR	25 462 13 792	30 922 16 129	30 557 15 510	13
2620 40 000	Teile und Zubehör für automatisch Datenverarbeitungsmaschinen	1000 EUR	204 182	263 585	195 320	63
2620 91 000	Installation von Computermodulen	1000 EUR	-	.	-	-
2630 11 001	Geräte und Einrichtungen der Telekommunikationstechnik Sendegeräte für den Funksprech- oder Funktelegrafieverkehr, den Rundfunk oder das Fernsehen; Fernsehkameras Sendegeräte mit eingebautem Empfangsgerät	St 1000 EUR	3 361 1 172	4 743 1 359	5 661 .	4
2630 11 009	- Sende- und Empfangsgeräte nach dem UMTS-Standard (ohne Stationen)	St 1000 EUR	1 663 058 86 969	1 993 783 96 369	.	24
2630 12 000	- Andere Sendegeräte mit eingebautem Empfangsgerät sowie Stationen für die mobile (nicht leitergebundene) Telekommunikation	St 1000 EUR	24 887 74 192	32 473 103 060	23 729 69 502	7
2630 13 000	Sendegeräte ohne eingebautes Empfangsgerät	St 1000 EUR	4 362 13 962	7 447 26 879	10 075 19 403	7
2630 21 000	Fernsehkameras	St 1000 EUR	.	.	.	2
2630 22 000	Elektrische Geräte für die leitergebundene Telekommunikation, Videofone	St 1000 EUR	.	.	.	
2630 23 100	Fernsprechapparate für die drahtgebundene Fernsprechtechnik mit schnurlosem Hörer	St 1000 EUR	148 620 24 676	138 351 30 605	121 625 27 078	7
2630 23 100	Funkfernsprechgeräte für zelluläre und andere drahtlose Mobilfunknetze (Mobiltelefone, sog. Handys)	St 1000 EUR	46 388 84 990	55 077 107 767	84 361 115 949	17
2630 23 100	Andere Fernsprechapparate sowie Geräte für die Übertragung oder den Empfang von Sprache, Bildern o.a. Daten, einschl. Geräte für die Kommunikation in leitungsgebundenen und leitungslosen Netzen (z.B. lokale Netze (LAN) oder Weitbereichsnetz (WAN))	St 1000 EUR				
2630 23 100	- Basisstationen	St 1000 EUR				

Melde-Nr.	Bezeichnung	Einheit	1. Vj 2010	4. Vj 2010	1. Vj 2011	1. Vj 2011 Anzahl der Unternehmen
1	2	3	4	5	6	7
2630 23 200	- Geräte zum Empfangen, Konvertieren und Senden oder Regenerieren von Tönen, Bildern oder anderen Daten, einschl. Geräte für die Vermittlung (switching) und Wegewahl (routing)	St 1000 EUR	2 376 395 327 622	2 344 425 411 843	2 872 039 396 545	48
2630 23 300	- Fernsprechapparate (ausgenommen Fernsprechapparate für die drahtgebundene Fernsprechtechnik mit schnurlosem Hörer sowie Telefone für zelluläre Netzwerke oder andere drahtlose Netzwerke); Videofone	St 1000 EUR	609 486 26 422	535 964 23 319	643 818 26 812	7
2630 23 400	- Tragbare Personenruf-, -warn- oder -suchempfänger	St 1000 EUR	-	-	-	-
2630 23 700	- Andere Sende- oder Empfangsgeräte für Töne, Bilder, o.a. Daten, einschl. Apparate für die Kommunikation in einem drahtgebundenem oder losen Netzwerk (wie ein lokales Netzwerk (LAN) oder ein Weitverkehrsnetzwerk (WAN), z.B. Gegensprech- und Konferenzenanlagen)	St 1000 EUR	275 924 30 030	315 314 36 523	330 144 36 428	13
2630 30 001	Teile für Geräte der Fernsprech- und Telegrafentechnik - für Trägerfrequenzgeräte	1000 EUR	47 763	59 999	70 046	9
2630 30 002	- für Geräte für die Fernsprechtechnik	1000 EUR	47 264	59 301	57 395	33
2630 30 009	- für Geräte für die Telegrafentechnik	1000 EUR	2 573	2 736	3 277	5
2630 40 100	Antennen und Antennenreflektoren aller Arten, sowie Teile dafür; Teile für Hör- und Fernsehfunk-Übertragungsgeräte und Fernsehkameras - Teleskop- und Stabantennen für taschen-, Koffer- und Kraftfahrzeugempfangsgeräte	St 1000 EUR	2 673 191 17 542	3 294 878 22 572	3 540 069 20 820	3
2630 40 350	- Außenantennen für Rundfunk- und Fernsehempfang - - für Empfang über Satellit	St 1000 EUR	.	.	.	3
2630 40 390	- - Andere Außenantennen	St 1000 EUR	.	.	.	1
2630 40 400	- Antennen und Antennenreflektoren für Fernsprecher, Sende- oder Empfangsgeräte	1000 EUR	.	.	.	3
2630 40 500	- Innenantennen für Rundfunk- und Fernsehempfang (einschl. Geräte-einbauantennen)	St 1000 EUR	-	-	-	-
2630 40 600	- Andere Antennen und Teile für Antennen	1000 EUR	33 034	38 907	40 091	9
2630 40 703	- Andere Teile für Sende- oder Empfangsgeräte für den Funksprech-, Funktelegrafieverkehr, Rundfunk oder Fernsehen sowie für Funkmess-, -navigations- und -fernsteuerungsgeräte - - Baugruppen und Teile für Baugruppen, die aus zwei oder mehr miteinander verbundenen Einzelteilen bestehen	1000 EUR	41 400	50 013	50 875	37
2630 40 705	- - Möbel und Gehäuse zum Einbau von Rundfunk-, Fernseh- und phonotechnischen Geräten	1000 EUR	7 117	8 359	9 544	12
2630 50 200	Einbruchs- oder Diebstahlalarmgeräte, Feuermelder u.ä. Geräte (Hör- und Sichtsignalgeräte) - für Fahrzeuge (ohne für Kraftfahrzeuge)	St 1000 EUR	-	-	-	-
2630 50 800	- für Gebäude	St 1000 EUR	742 828 108 568	1 026 050 118 407	1 130 497 122 706	20
2630 60 000	Teile für Einbruchs- oder Diebstahlalarmgeräte Feuermelder und ähnliche Geräte	1000 EUR	.	-	.	1

Melde-Nr.	Bezeichnung	Einheit	1. Vj 2010	4. Vj 2010	1. Vj 2011	1. Vj 2011 Anzahl der Unternehmen
1	2	3	4	5	6	7
	Geräte der Unterhaltungselektronik					
2640 11 000	Rundfunkempfangsgeräte (ohne solche für Kraftfahrzeuge), auch kombiniert mit Tonaufnahme- oder Tonwiedergabegeräten	St 1000 EUR	5 878 .	2 547 1 382	2 624 1 291	4
2640 12 700	Rundfunkempfangsgeräte für Kraftfahrzeuge, die nur mit externer Stromquelle betrieben werden können, auch kombiniert mit Tonaufnahme- oder Tonwiedergabegeräten - kombiniert mit Tonaufnahme- oder -wiedergabegerät und/oder Navigationsgerät	St 1000 EUR	204 199 78 934	311 584 .	410 950 131 500	3
2640 12 900	- Andere Rundfunkempfangsgeräte für Kraftfahrzeuge	St 1000 EUR	2
2640 20 200	Fernsehempfangsgeräte, auch mit eingebautem Hörfunkempfangsgerät oder Tonaufzeichnungsgerät, Bildaufzeichnungsgerät oder Bildwiedergabegerät - Videotuner, Satelliten-Receiver	St 1000 EUR	491 683 27 392	377 719 21 351	250 812 12 288	5
2640 20 400	- Projektionsfernsehgeräte für mehrfarbiges Bild	St 1000 EUR	- -	- -	- -	-
2640 20 900	- Andere Fernsehempfangsgeräte	St 1000 EUR	98 899 96 777	123 489 136 184	100 675 94 804	7
2640 31 000	Plattenspieler, Schallplatten-Musikautomaten, Kassetten-Tonbandabspielgeräte und andere Tonwiedergabegeräte ohne eingebaute Tonaufnahmevorrichtung	St 1000 EUR	7 978 1 766	4 390 2 025	. 1 634	7
2640 32 000	Magnetbandgeräte und andere Tonaufnahmegeräte	St 1000 EUR	2
2640 33 000	Videokameraaufnahmegeräte und andere Videogeräte zur Bild- und Tonaufzeichnung oder -wiedergabe, auch mit eingebautem Videotuner	St 1000 EUR	6 256 4 200	8 919 9 291	4 917 .	3
2640 34 200	Bildschirme und Bildwerfer, ohne eingebautes Fernsehempfangsgerät und nicht hauptsächlich zur Verwendung in einem System der automatischen Datenverarbeitung bestimmt - Videoprojektoren	St 1000 EUR	- -	- -	- -	-
2640 34 400	- Videomonitore für mehrfarbiges Bild mit Kathodenstrahlröhre	St 1000 EUR	- -	- -	- -	-
2640 34 600	- Andere Videomonitore für mehrfarbiges Bild (z.B. mit LCD)	St 1000 EUR	2
2640 34 800	- Videomonitore für schwarzweißes oder anderes einfarbiges Bild	St 1000 EUR	2
2640 41 000	Mikrofone und Haltevorrichtungen dafür	St 1000 EUR	1 002 265 12 280	1 544 851 14 156	3 052 839 12 991	8
2640 42 350	Lautsprecher; Hörer, auch mit Mikrofon kombiniert - Lautsprecher - - Einzellautsprecher im Gehäuse	St 1000 EUR	42 211 1 855	48 594 2 545	36 869 2 020	6
2640 42 370	- - Mehrfachlautsprecher in einem gemeinsamen Gehäuse	St 1000 EUR	69 216 19 328	91 172 25 850	82 653 23 955	11
2640 42 390	- - Andere Lautsprecher	St 1000 EUR	8
2640 42 700	- Hörer, auch mit Mikrofon kombiniert	St 1000 EUR	115 783 9 269	116 404 11 044	108 698 10 224	8
2640 43 550	Elektrische Tonfrequenzverstärker; elektrische Tonverstärkereinrichtungen - Elektrische Tonfrequenzverstärker - - für die Fernsprech- oder Messtechnik	St 1000 EUR	1
2640 43 590	- - Andere elektrische Tonfrequenzverstärker	St 1000 EUR	34 013 11 700	59 993 14 487	69 872 14 309	9
2640 43 700	- Elektrische Tonverstärkereinrichtungen	St 1000 EUR	6 227 326 86 868	4 501 725 89 402	6 560 510 92 001	14
2640 44 000	Empfangsgeräte für den Funksprech- oder Funktelegrafieverkehr, a.n.g.	St 1000 EUR	16 109 8 127	13 764 5 178	9 658 5 176	5

Melde-Nr.	Bezeichnung	Einheit	1. Vj 2010	4. Vj 2010	1. Vj 2011	1. Vj 2011 Anzahl der Unternehmen
1	2	3	4	5	6	7
2640 51 500	Teile für Geräte zur Bild- und Tonaufzeichnung oder -wiedergabe, Mikrofone, Lautsprecher, Hörer, Tonfrequenzverstärker und Tonverstärkereinrichtungen - Nadeln; Diamanten, Saphire, andere Edelsteine, Schmucksteine, synthetische oder rekonstituierte Steine	St 1000 EUR	- -	- -	- -	-
2640 51 700	- Zusammengesetzte elektronische Schaltungen (Baugruppen) u.a. Teile	1000 EUR	7 223	8 633	6 997	10
2640 51 800	- Teile für Mikrofone, Lautsprecher, elektrische Tonfrequenzverstärker und Tonverstärkereinrichtungen	1000 EUR	14 854	15 242	17 440	15
2640 52 000	Teile für Rundfunkempfangsgeräte und -sender	1000 EUR	40 803	60 822	59 972	36
2640 60 000	Videospielgeräte (zur Verwendung mit einem Fernsehempfangsgerät oder mit eigenem Bildschirm) und andere Geschicklichkeits- oder Glücksspiele mit einer elektronischen Anzeigevorrichtung	St 1000 EUR	- -	- -	- -	-
2651 11 200	Mess-, Kontroll-, Navigations- u.ä. Instrumente und Vorrichtungen Kompass u.a. Navigationsinstrumente, apparate und -geräte - Kompass (einschl. Navigationskompass)	St 1000 EUR	823 .	987 .	1 020 .	5
2651 11 500	- Navigationsinstrumente, -apparate und -geräte für die Luft- oder Raumfahrt (ohne Kompass)	St 1000 EUR	3 708 37 695	3 570 52 965	4 320 43 232	9
2651 11 800	- Andere Navigationsinstrumente, -apparate und -geräte	St 1000 EUR	4 674 8 145	4 906 17 858	4 844 9 281	10
2651 12 150	Entfernungsmesser, Theodolite und Tachymeter; Instrumente, Apparate und Geräte für die Geodäsie, Topographie, Fotogrammetrie, Hydrographie, Ozeanographie, Hydrologie, Meteorologie oder Geophysik (ohne Kompass) - Elektronische Entfernungsmesser, Theodolite und Tachymeter, Apparate und Geräte für die Fotogrammetrie	St 1000 EUR	3
2651 12 350	- Elektronische Instrumente, Apparate u. Geräte für die Meteorologie, Geodäsie, Topographie, Hydrographie, Ozeanographie, Hydrologie oder Geophysik - - für die Meteorologie, Hydrologie oder Geophysik	St 1000 EUR	63 920 10 129	84 798 14 393	. 10 763	8
2651 12 390	- - für die Geodäsie, Topographie, Hydrographie, Ozeanographie	St 1000 EUR	. 2 250	. 2 565	. 2 770	5
2651 12 702	- Andere Instrumente, Apparate und Geräte für die Geodäsie, Topographie, Fotogrammetrie, Hydrographie, Ozeanographie, Hydrologie, Meteorologie oder Geophysik - - für die Geodäsie, Topographie, oder Hydrographie	St 1000 EUR	. 867	. 1 598	. 1 304	5
2651 12 709	- - Entfernungsmesser, Theodolite und Tachymeter, Apparate und Geräte für die Fotogrammetrie, Meteorologie, Hydrologie, Geophysik und Ozeanographie, nicht elektronisch	St 1000 EUR	1 794 1 711	2 332 2 461	3 762 2 230	6
2651 20 200	Funkmess- (Radar-), Funknavigations-, Funkfernsteuergeräte und -einrichtungen - Funkmessgeräte (Radargeräte)	St 1000 EUR	8 254 157 212	10 955 .	8 046 152 884	9
2651 20 500	- Funknavigationsgeräte	St 1000 EUR	. 32 057	43 727 56 527	51 774 64 433	8
2651 20 800	- Funkfernsteuergeräte	St 1000 EUR	1 284 079 28 561	1 303 616 30 499	1 583 445 33 609	18

Melde-Nr.	Bezeichnung	Einheit	1. Vj 2010	4. Vj 2010	1. Vj 2011	1. Vj 2011 Anzahl der Unternehmen
1	2	3	4	5	6	7
2651 31 000	Waagen mit einer Empfindlichkeit von 50 mg oder feiner, auch mit Gewichten, Teile und Zubehör dafür	1000 EUR	.	.	.	3
2651 32 003	Zeichentische und -maschinen, andere Zeichen-, Anreiß- oder Recheninstrumente und -geräte - Reißzeuge	St 1000 EUR	. 1 083	. 962	. 1 299	4
2651 32 009	- Zeichentische und -maschinen, andere Zeichen-, Anreiß- oder Recheninstrumente und -geräte	St 1000 EUR	316 766 1 363	274 273 1 425	282 209 1 292	6
2651 33 100	Längenmessinstrumente für den Handgebrauch (Mikrometer und Schieblehren) a.n.g. - Mikrometer und Schieblehren	St 1000 EUR	35 172 1 949	42 600 2 546	43 500 2 693	3
2651 33 305	- Andere Lehren sowie Eichmaße - - Feste Lehren und Eichmaße	St 1000 EUR	333 281 7 064	450 137 10 229	476 102 10 740	13
2651 33 309	- - Andere Lehren und Eichmaße	St 1000 EUR	. 1 249	64 121 2 548	50 928 2 193	6
2651 41 000	Instrumente, Apparate und Geräte zum Messen oder zum Nachweis von ionisierenden Strahlen	St 1000 EUR	17 742 62 399	18 490 50 088	17 149 41 708	11
2651 42 000	Kathodenstrahlloszilloskope und Kathodenstrahlloszillographen	St 1000 EUR	2
2651 43 100	Instrumente, Apparate und Geräte zum Messen oder Prüfen von Spannung, Stromstärke, Widerstand oder Leistung (ohne Registriervorrichtung) - Vielfachmessgeräte	St 1000 EUR	24 461 11 254	24 236 14 047	23 876 10 330	11
2651 43 300	- Andere elektronische Instrumente, Apparate und Geräte zum Messen oder Prüfen von Spannung, Stromstärke, Widerstand oder Leistung	St 1000 EUR	310 314 44 589	273 182 61 377	193 405 49 922	46
2651 43 550	- - Voltmeter	St 1000 EUR	49 593 1 126	51 909 1 289	56 074 1 325	5
2651 43 590	- - Andere Instrumente, Apparate und Geräte	St 1000 EUR	263 649 21 488	241 949 26 817	210 720 26 106	13
2651 44 000	Instrumente, Apparate und Geräte zum Messen oder Prüfen für die Fernmeldetechnik	St 1000 EUR	24 230 75 310	38 775 185 918	39 365 186 971	11
2651 45 200	Instrumente, Apparate und Geräte zum Messen oder Prüfen von elektrischen Geräten, a.n.g. - Instrumente, Apparate und Geräte zum Messen oder Prüfen von Halbleiterscheiben (wafers) oder Halbleiterbauelementen	St 1000 EUR	3 123 17 105	4 381 37 092	4 289 42 287	14
2651 45 300	- Registriervorrichtungen für elektrische Größen	St 1000 EUR	16 937 15 137	17 915 21 565	17 161 19 938	17
2651 45 550	- - Elektronische Instrumente, Apparate und Geräte	St 1000 EUR	154 103 39 408	169 419 44 540	215 507 41 915	27
2651 45 590	- - Andere Instrumente, Apparate und Geräte (ohne elektronische Instrumente u.ä.)	St 1000 EUR	. 3 433	. 1 864	. 1 941	5
2651 51 100	Dichtemesser u.ä. schwimmende Instrumente, Thermometer, Pyrometer, Barometer, Hygrometer und Psychrometer (auch mit Registriervorrichtung, auch kombiniert) - Thermometer, flüssigkeitsgefüllt, unmittelbar ablesbar, nicht mit anderen Instrumenten kombiniert (ohne Fieberthermometer)	St 1000 EUR	1 644 588 7 309	1 849 922 8 520	1 712 404 8 053	16
2651 51 350	- - Elektronische Thermometer und Pyrometer	St 1000 EUR	780 350 37 574	866 266 40 927	1 337 053 47 796	34

Melde-Nr.	Bezeichnung	Einheit	1. Vj 2010	4. Vj 2010	1. Vj 2011	1. Vj 2011 Anzahl der Unternehmen
1	2	3	4	5	6	7
2651 51 390	- - Andere Thermometer und optische Pyrometer	St 1000 EUR	1 169 927 11 649	1 312 126 15 884	1 619 807 17 237	26
2651 51 500	- Barometer, nicht mit anderen Instrumenten kombiniert	St 1000 EUR	1 332	1 260	1 376	4
2651 51 750	- Dichtemesser u.ä. schwimmende Instrumente; kombinierte Thermometer Pyrometer, Barometer, Hygrometer und Psychrometer (auch mit Registriervorrichtung, auch miteinander kombiniert) - - Elektronische Dichtemesser u.a.	St 1000 EUR	28 829 7 845	9 689	7 229	7
2651 51 790	- - Andere Dichtemesser u.ä. schwimmende Instrumente; kombinierte Thermometer, Pyrometer, Barometer, Hygrometer und Psychrometer	St 1000 EUR	74 020 3 083	83 335 4 086	74 222 3 802	10
2651 52 350	Instrumente, Apparate und Geräte zum Messen oder Überwachen von Durchfluss, Füllhöhe, Druck, o.a. veränderlichen Größen von Flüssigkeiten oder Gasen - Elektronische Apparate und Geräte zum Messen oder Überwachen von Durchfluss oder Füllhöhe von Flüssigkeiten - - Elektronische Durchflussmesser	St 1000 EUR	333 768 39 302	295 688 39 592	346 523 41 640	24
2651 52 390	- - Andere elektronische Geräte zum Messen oder Überwachen von Durchfluss oder Füllhöhe von Flüssigkeiten	St 1000 EUR	129 217	135 102	146 729	42
2651 52 550	- Andere Instrumente, Apparate und Geräte zum Messen oder Überwachen von Durchfluss oder Füllhöhe von Flüssigkeiten - - Durchflussmesser	St 1000 EUR	686 133 22 175	238 845 14 885	756 693 23 332	14
2651 52 590	- - Andere Geräte zum Messen oder Überwachen von Durchfluss oder Füllhöhe von Flüssigkeiten	St 1000 EUR	24 600	1 516 214 49 412	1 678 580 29 998	25
2651 52 710	- Instrumente, Apparate und Geräte zum Messen oder Überwachen des Drucks - - Elektronische Druckmess- und Überwachungsinstrumente, -apparate und -geräte	St 1000 EUR	3 746 837 104 663	4 458 044 121 186	5 151 796 135 687	49
2651 52 740	- - Nichtelektronische Manometer mit Metallfedermesswerk	St 1000 EUR	4 991 777 36 802	5 670 351 41 428	3 166 221 41 308	13
2651 52 790	- - Andere Druckmess- und Überwachungsinstrumente, -apparate und -geräte	St 1000 EUR	917 647 31 994	1 306 546 36 835	1 369 551 34 567	24
2651 52 830	- Andere Mess- und Überwachungsinstrumente, -apparate und -geräte für Flüssigkeiten und Gase - - Elektronische Instrumente	St 1000 EUR	2 274 990 145 405	2 791 686 179 312	3 026 900 184 692	43
2651 52 890	- - Andere Instrumente Instrumente und Apparate für physikalische oder chemische Untersuchungen, a.n.g. - Untersuchungsgeräte für Gase oder Rauch	St 1000 EUR	1 544 732 38 614	1 597 937 44 857	1 904 865 52 744	22
2651 53 130	- - Elektronische Geräte	St 1000 EUR	167 226 36 745	131 805 42 116	147 600 43 537	19
2651 53 190	- - Andere Geräte	St 1000 EUR	.	.	.	5
2651 53 200	- Chromatographen, Elektrophoresegeräte	St 1000 EUR	32 213 36 116	28 930 40 590	37 743	7
2651 53 300	- Spektrometer, -photometer und -graphen, die optische Strahlen verwenden	St 1000 EUR	9 471 110 091	8 524 100 094	9 308 94 638	22
2651 53 503	- Andere Instrumente, Apparate und Geräte, die optische Strahlen (UV-Strahlen, sichtbares Licht, Infrarotstrahlen) verwenden - - mit elektronischen Bauelementen ausgerüstet	St 1000 EUR	53 604 46 404	35 693 50 381	42 254 51 953	27

Melde-Nr.	Bezeichnung	Einheit	1. Vj 2010	4. Vj 2010	1. Vj 2011	1. Vj 2011 Anzahl der Unternehmen
1	2	3	4	5	6	7
2651 53 509	- - Andere Instrumente, Apparate und Geräte, die optische Strahlen (UV-Strahlen, sichtbares Licht, Infrarotstrahlen) verwenden	St 1000 EUR	438 7 270	729 9 798	640 8 045	9
2651 53 810	- - Andere Instrumente und Apparate für physikalische oder chemische Untersuchungen	St 1000 EUR	120 794 18 052	90 273 22 188	110 546 23 129	10
2651 53 830	- - Elektronische pH-Messer, rH-Messer und andere Geräte zum Messen der Leitfähigkeit	St 1000 EUR	31 454 105 589	39 100 175 761	39 792 137 473	32
2651 53 900	- - Andere elektronische Instrumente, Apparate und Geräte für physikalische oder chemische Untersuchungen	St 1000 EUR	54 399 87 318	56 494 125 163	50 116 104 371	44
2651 61 000	- - Andere Instrumente, Apparate und Geräte für physikalische oder chemische Untersuchungen a.n.g.	St 1000 EUR	54 399 87 318	56 494 125 163	50 116 104 371	44
2651 61 000	Nichtoptische Mikroskope sowie Diffraktografen	St 1000 EUR	134 19 572	274 36 699	220 34 914	3
2651 62 101	Maschinen, Apparate und Geräte zum Prüfen der mechanischen Eigenschaften von Materialien	St 1000 EUR	.	.	.	3
2651 62 103	- Elektronische Materialprüfmaschinen, -apparate und -geräte, für Metalle	St 1000 EUR	.	.	.	4
2651 62 109	- - Universal- und Zugfestigkeitsprüfmaschinen, -apparate und -geräte	St 1000 EUR	1 800	2 382	1 968	16
2651 62 300	- - Härteprüfmaschinen, -apparate und -geräte	St 1000 EUR	4 550 23 353	5 120 32 913	6 673 24 920	10
2651 62 551	- - Andere elektronische Materialprüfmaschinen, -apparate und -geräte für Metalle	St 1000 EUR	263 4 988	280 9 056	272 6 607	-
2651 62 553	- - Andere Materialprüfmaschinen, -apparate und -geräte (ohne solche für Metalle)	St 1000 EUR	349	.	-	1
2651 62 559	- - Elektronische Materialprüfmaschinen, apparate und -geräte (ohne solche für Metalle)	St 1000 EUR	.	.	.	9
2651 62 590	- - Universal- und Zugfestigkeitsprüfmaschinen, -apparate und -geräte (ohne solche für Metalle)	St 1000 EUR	2 760 43 743	5 914 71 691	1 725 48 808	16
2651 63 300	- - Härteprüfmaschinen, -apparate und -geräte (ohne solche für Metalle)	St 1000 EUR	1 791 8 881	1 893 26 565	2 262 15 695	8
2651 63 500	- - Gas-, Flüssigkeits- und Elektrizitätszähler (einschl. Eichzählern dafür)	St 1000 EUR	691 427 36 113	576 225 42 677	696 518 42 945	21
2651 63 700	- - Gaszähler	St 1000 EUR	3 606 554 71 983	1 889 300 47 133	3 796 544 74 592	1
2651 64 303	- Flüssigkeitszähler	St 1000 EUR	.	.	.	16
2651 64 309	- - Andere Elektrizitätszähler, z.B. Drehstromzähler	St 1000 EUR	.	.	.	8
	Andere Zähler; Tachometer u.a. Geschwindigkeitsmesser; Stroboskope	St 1000 EUR	1 722 701 25 742	1 573 564 30 537	1 860 305 35 717	8
	- Touren-, Produktionszähler, Taxameter, Kilometerzähler, Schrittzähler und andere Zähler	St 1000 EUR	238 122 7 943	251 208 7 961	286 247 9 931	

Melde-Nr.	Bezeichnung	Einheit	1. Vj 2010	4. Vj 2010	1. Vj 2011	1. Vj 2011 Anzahl der Unternehmen
1	2	3	4	5	6	7
2651 64 530	- Tachometer u.a. Geschwindigkeitsmesser - - Geschwindigkeitsmesser für Landfahrzeuge	St 1000 EUR	649 347 11 801	335 567 7 667	832 011 15 760	7
2651 64 550	- - Tachometer u.a. Geschwindigkeitsmesser	St 1000 EUR	33 370	37 807	44 442	9
2651 64 700	- Stroboskope	St 1000 EUR	.	.	.	2
2651 65 000	Instrumente, Apparate, und Geräte zum Regeln, hydraulisch oder pneumatisch	St 1000 EUR	13 045	17 866	23 474	8
2651 66 203	Instrumente, Apparate, Geräte und Maschinen zum Messen oder Prüfen, a.n.g. - Prüfstände - - für Kraftfahrzeuge	kg 1000 EUR	2 794 992 61 545	4 164 044 116 083	3 605 692 78 129	15
2651 66 209	- - Andere Prüfstände	kg 1000 EUR	76 999 7 194	535 615 32 928	115 957 7 952	12
2651 66 303	- - Andere optische Instrumente, Apparate und Geräte zum Messen oder Prüfen a.n.g. - - für Kraftfahrzeuge	St 1000 EUR	35 027 3 506	27 752 4 747	28 006 4 394	9
2651 66 308	- - Andere optische Instrumente, Apparate und Geräte zum Messen oder Prüfen, a.n.g. (ohne solche für Kraftfahrzeuge), z.B. Profilprojektoren	St 1000 EUR	47 913 29 698	53 842 41 348	64 188 45 766	34
2651 66 503	- Elektronische Instrumente, Apparate und Geräte zum Messen oder Prüfen geometrischer Größen - - zum Messen oder Prüfen für 3 D	St 1000 EUR	32 077 41 589	37 196 54 221	34 061 55 133	19
2651 66 509	- - Andere elektronische Instrumente, Apparate und Geräte zum Messen oder Prüfen geometrischer Größen	St 1000 EUR	1 382 324 185 207	1 841 097 257 313	1 894 591 260 760	48
2651 66 703	- - Andere elektronische Instrumente, Apparate und Geräte zum Messen oder Prüfen a.n.g. - - Materialprüfmaschinen mittels Ultraschall, Wirbelstrom u.ä.	St 1000 EUR	641 8 221	411 13 612	1 571 7 172	8
2651 66 709	- - Andere elektronische Instrumente, Apparate und Geräte zum Messen oder Prüfen, a.n.g. (ohne Materialprüfmaschinen)	St 1000 EUR	4 676 700 220 409	4 838 758 311 494	5 647 342 293 617	74
2651 66 830	- - Andere Mess- und Prüfgeräte a.n.g. - - für geometrische Größen	St 1000 EUR	490 411 66 952	538 206 98 093	598 710 95 999	49
2651 66 890	- - für andere Größen (z.B. zum Prüfen der Dichtigkeit)	St 1000 EUR	380 260 60 288	383 702 86 118	423 488 85 598	48
2651 70 150	Thermostate, Druckregler, u.a. Instrumente, Apparate und Geräte zum Regeln - Thermostate - - Elektronische Thermostate	St 1000 EUR	3 965 445 101 108	3 696 949 125 152	3 993 683 129 121	29
2651 70 190	- - Andere Thermostate	St 1000 EUR	28 678 950 43 333	27 725 841 48 977	31 166 132 50 328	15
2651 70 300	- Druckregler	St 1000 EUR	7 668 975 49 584	9 877 245 62 020	8 666 398 59 047	12
2651 70 900	- Andere Instrumente, Apparate und Geräte zum Regeln	St 1000 EUR	16 991 352 397 251	20 358 044 472 139	22 134 779 491 597	148
2651 81 000	Teile für Radargeräte und -einrichtungen, Funknavigationsgeräte und -einrichtungen Kontrollinstrumente und Vorrichtungen	1000 EUR	7 734	16 076	14 373	9
2651 82 001	Teile und Zubehör für Mess-, Kontrollinstrumente und Vorrichtungen - für Instrumente, Apparate und Teile und Zubehör für Mess-, Geräte für die Geodäsie, topographie, Hydrographie, Ozeanographie u.ä. (ohne Kompass) sowie Teile und Zubehör für Zeichen-, Anreiß- oder Recheninstrumente und -geräte; für Längenmessinstrumente für den Handgebrauch	1000 EUR	4 776	5 309	4 515	7

Melde-Nr.	Bezeichnung	Einheit	1. Vj 2010	4. Vj 2010	1. Vj 2011	1. Vj 2011 Anzahl der Unternehmen
1	2	3	4	5	6	7
2651 82 003	- für Dichtemesser u.ä. schwimmende Instrumente, Thermometer, Pyrometer, Barometer, Hygrometer und Psychrometer	1000 EUR	9 538	10 870	13 069	10
2651 82 004	- für Instrumente, Apparate und Geräte zum Messen von Durchfluss, Füllhöhe, Druck oder anderen veränderlichen Größen von Flüssigkeiten oder Gasen	1000 EUR	63 696	83 855	85 732	46
2651 82 005	- Mikrotome und Teile für Instrumente, Apparate und Geräte für physikalische oder chemische Untersuchungen	1000 EUR	56 352	58 998	57 478	24
2651 82 006	- für Instrumente, Apparate und Geräte zum Messen oder Prüfen elektrischer Größen und zum Messen und Nachweis von ionisierenden Strahlen	1000 EUR	20 689	24 557	20 640	25
2651 82 009	- für Maschinen, Apparate, Geräte, Instrumente u.a. Waren, a.n.g.	1000 EUR	52 722	53 206	51 705	66
2651 83 000	Teile und Zubehör für nichtoptische Mikroskope sowie Diffraktografen	1000 EUR	7 074	11 514	9 762	6
	Teile und Zubehör für Elektrizitäts-, Gas- und Flüssigkeitszähler, Geschwindigkeitsmesser u.a. Zähler, Stroboskope					
2651 84 330	- für Elektrizitäts-, Gas- und Flüssigkeitszähler	1000 EUR	.	459	482	4
2651 84 350	- - für Gas- und Flüssigkeitszähler	1000 EUR	38 023	56 274	70 524	20
2651 84 500	- für Geschwindigkeitsmesser, andere Zähler und Stroboskope	1000 EUR	8 234	5 245	5 438	9
	Teile und Zubehör für pneumatische und hydraulische Regler, Instrumente Apparate, und Geräte zum Messen oder Prüfen a.n.g., Instrumente, Apparate und Geräte zum Regeln					
2651 85 201	- für Mess- und Prüfgeräte, -apparate und -geräte, a.n.g.	1000 EUR	7 509	11 031	11 579	15
2651 85 203	- - für Materialprüfmaschinen mittels Ultraschall, Wirbelstrom u.ä., a.n.g.	1000 EUR	15 027	19 579	18 691	7
2651 85 209	- - für andere Instrumente, Apparate und Geräte zum Messen oder Prüfen, a.n.g.	1000 EUR	116 101	147 217	136 089	85
2651 85 500	- Teile und Zubehör für Instrumente, Apparate und Geräte zum Regeln	1000 EUR	67 657	78 550	90 266	64
	Teile und Zubehör für Kompass u.a. Navigationsinstrumente, -apparate und -geräte; Maschinen, Apparate und Geräte zum Prüfen der mechanischen Eigenschaften von Stoffen					
2651 86 001	- für Kompass u.a. Navigationsinstrumente, -apparate und -geräte	1000 EUR	30 085	35 126	35 989	11
2651 86 002	- für Maschinen, Apparate und Geräte zum Prüfen von mechanischen Eigenschaften von Stoffen	1000 EUR	14 744	18 689	19 983	17
	Uhren					
2652 11 000	Armbanduhren, Taschen- u.ä. Uhren, mit Gehäuse aus Edelmetall oder Edelmetallplattierungen, auch mit Stoppeinrichtung	St 1000 EUR	12 658 23 116	10 225 38 519	5 227 35 700	8
2652 12 000	Andere Armbanduhren, Taschen- u.ä. Uhren, auch mit Stoppeinrichtung (ohne Uhren mit Gehäuse aus Edelmetall oder Edelmetallplattierungen)	St 1000 EUR	57 938 8 988	71 355 14 968	59 454 13 376	9
2652 13 000	Armaturbrett- u.ä. Uhren für Fahrzeuge	St 1000 EUR	.	.	.	3
	Uhren mit Kleinuhr-Werk; Wecker und Wanduhren, andere Uhren und Uhrenanlagen					
2652 14 001	- Wanduhren (ohne Kuckucksuhren)	St 1000 EUR	4 563 859	5 009 770	8 672 1 004	5

Melde-Nr.	Bezeichnung	Einheit	1. Vj 2010	4. Vj 2010	1. Vj 2011	1. Vj 2011 Anzahl der Unternehmen
1	2	3	4	5	6	7
2652 14 002	- Kuckucksuhren (nicht elektrisch betrieben)	St 1000 EUR	10 209 1 364	15 051 2 075	10 725 1 502	3
2652 14 009	- Andere Uhren, a.n.g. Uhrwerke und Teile für Uhren	St 1000 EUR	20 573 4 993	23 290 4 862	17 578 5 663	9
2652 21 000	Kleinuhr-Werke, vollständig und zusammengesetzt darunter zum Absatz bestimmt	St 1000 EUR	- -	- -	- -	-
2652 22 000	Andere Uhrwerke (ohne Kleinuhr-Werke), vollständig und zusammengesetzt darunter zum Absatz bestimmt	St 1000 EUR	- 149 463 3 351	- 135 182 3 276	- 136 391 3 508	5 4
2652 23 000	Nicht oder nur teilweise zusammengesetzte, vollständige Kleinuhr-Werke (Schablonen) und unvollständige, zusammengesetzte Kleinuhr-Werke darunter zum Absatz bestimmt	kg 1000 EUR	- -	- -	- -	-
2652 24 000	Uhrrohwerke für Kleinuhren darunter zum Absatz bestimmt	St 1000 EUR	- -	- -	- -	-
2652 25 000	Andere nicht oder nur teilweise zusammengesetzte, vollständige Uhrwerke und unvollständige, zusammengesetzte Uhrwerke (ohne Kleinuhr-Werke) darunter zum Absatz bestimmt	kg 1000 EUR	- .	- .	- 1 081	3 3
2652 26 000	Gehäuse für Uhren und andere Uhrmacherwaren, Teile dafür	1000 EUR	1 034	1 667	1 411	4
2652 27 000	Andere Uhrenteile	1000 EUR	1 658	2 199	2 822	15
2652 28 100	Zeitkontrollapparate, Zeitmesser, Zeitschalter und andere Zeitauslöser mit Uhrwerk oder Synchronmotor - Arbeitszeitregistrieruhren; Zeit- und Datumstempeluhren	St 1000 EUR	2
2652 28 300	- Parkuhren und andere Zeitkontrollapparate und Zeitmesser (ohne Kurzzeitmesser)	St 1000 EUR	2
2652 28 500	- Kurzzeitmesser (Minutenzähler, Sekundenzähler)	St 1000 EUR	1
2652 28 700	- Zeitschalter und andere Zeitauslöser	St 1000 EUR	1 336 327 14 136	1 359 647 14 722	1 391 834 14 411	9
	Bestrahlungs- und Elektrotherapiegeräte und elektromedizinische Geräte					
2660 11 150	Röntgenapparate und -geräte, Apparate und Geräte, die Alpha-, Beta- oder Gammastrahlen verwenden (einschl. Schirmbildfotografie- oder Strahlentherapiegeräte), Teile dafür - Röntgenapparate und -geräte (einschl. Schirmbildfotografie- oder Strahlentherapiegeräten) - - für medizinische, chirurgische, zahnärztliche oder tierärztliche Zwecke, auch Computertomografen	St 1000 EUR	4 849 350 693	5 319 364 727	4 611 295 275	7
2660 11 190	- - für andere Zwecke	St 1000 EUR	1 622 56 091	2 191 83 541	2 291 76 980	8
2660 11 300	- Apparate und Geräte, die Alpha-, Beta- oder Gammastrahlen verwenden (einschl. Schirmbildfotografie- oder Strahlentherapiegeräten)	St 1000 EUR	9 463 38 355	13 132 46 611	12 231 45 696	8
2660 11 500	- Röntgenröhren - Teile und Zubehör für Röntgen- und andere radioaktive Strahlungsapparate und -geräte u.ä.; Untersuchung- und Behandlungstische, -sessel u.dgl. dafür	St 1000 EUR	6 052 .	. .	6 516 .	5
2660 11 705	- - für Röntgen- und andere radioaktive Strahlungsapparate und -geräte u.ä.	1000 EUR	51 165	57 563	68 358	19

Melde-Nr.	Bezeichnung	Einheit	1. Vj 2010	4. Vj 2010	1. Vj 2011	1. Vj 2011 Anzahl der Unternehmen
1	2	3	4	5	6	7
2660 11 709	- - Andere Teile und Zubehör (z.B. Untersuchungs- und Behandlungstische, -sessel u.dgl. für Röntgenapparate u.ä.)	1000 EUR	12 284	14 652	13 016	13
	Elektrodiagnoseapparate und -geräte für medizinische Zwecke, Teile und Zubehör					
2660 12 301	- - Elektrokardiografen und Zubehör	St	1 592	2 563	.	5
	(Apparate und Geräte)	1000 EUR	2 100	6 562	5 446	
2660 12 309	- - Zubehör für Elektrokardiografen (z.B. Klebeelektroden)	1000 EUR	12 419	15 723	12 350	4
2660 12 800	- Andere Elektrodiagnoseapparate und -geräte (z.B. Kernspintomografen, Magnetresonanzgeräte), teile und Zubehör	St	76 528	83 379	96 624	17
		1000 EUR	135 038	192 509	163 004	
2660 13 000	Ultraviolett- oder Infrarotbestrahlungsgeräte für medizinische Zwecke, Teile und Zubehör	St	81 621	.	.	7
		1000 EUR	6 128	8 054	5 462	
	Schwerhörigengeräte, Herzschrittmacher	St	62 762	63 180	61 424	5
2660 14 330	- - Schwerhörigengeräte	1000 EUR	5 410	5 227	6 527	
2660 14 390	- - Teile und Zubehör für Schwerhörigengeräte	1000 EUR	3 448	3 680	3 796	4
2660 14 500	- Herzschrittmacher (ohne Teile und Zubehör)	St	.	.	.	1
		1000 EUR	.	.	.	
	Optische und fotografische Instrumente und Geräte					
2670 11 000	Objektive aus Stoffen aller Art für Fotoapparate, Filmkameras, Projektoren oder fotografische und kinematografische Vergrößerungs- oder Verkleinerungsapparate	St	31 998	57 998	57 976	12
		1000 EUR	14 130	19 576	22 436	
2670 12 500	Fotoapparate zum Herstellen von Klischees und Druckformzylindern, für Unterwasser- oder Luftbildaufnahmen, medizinische Untersuchung innerer Organe oder gerichtsmedizinische oder kriminalistische Labors	St	1 434	1 540	.	4
		1000 EUR	15 430	19 204	14 897	
2670 13 000	Digitalkameras	St	41 241	60 533	55 448	9
		1000 EUR	38 618	59 191	59 822	
2670 14 000	Sofortbildkameras und andere Fotoapparate	St	332	431	.	3
		1000 EUR	.	2 752	2 346	
	Filmkameras					
2670 15 300	- für Filme mit einer Breite von weniger als 16 mm oder für Doppelacht-Filme	St	-	-	-	-
		1000 EUR	-	-	-	
2670 15 500	- für Filme mit einer Breite von 16 mm oder mehr	St	.	-	-	-
		1000 EUR	.	-	-	
2670 16 000	Filmvorführapparate, Diaprojektoren, andere Stehbildwerfer	St	173	173	182	3
		1000 EUR	.	.	.	
	Blitzlichtgeräte, fotografische Vergrößerungs- und Verkleinerungsapparate, Apparate für fotografische o.ä. Laboratorien (einschl. Apparate zum Projizieren oder Aufbringen von Schaltbildern auf sensibilisierten Halbleitermaterialien); Negativbetrachter; Lichtbildwände	St	.	.	.	10
		1000 EUR	17 354	24 430	24 015	
2670 17 001	- Filmentwicklungsmaschinen und -ausrüstungen für Laboratorien	St	.	.	.	2
		1000 EUR	.	.	.	
2670 17 009	- Blitzlichtgeräte, fotografische Vergrößerungs- und Verkleinerungsapparate u.a. Apparate und Ausrüstungen für fotografische o.ä. Laboratorien (einschl. zum Projizieren oder Aufbringen von Schaltbildern auf sensibilisierten Halbleitermaterialien); Negativbetrachter, Lichtbildwände	St	.	.	.	10
		1000 EUR	17 354	24 430	24 015	
2670 18 000	Lesegeräte für Mikrofilme, Mikrofilme oder andere Mikroträger	St	.	.	.	1
		1000 EUR	.	.	.	

Melde-Nr.	Bezeichnung	Einheit	1. Vj 2010	4. Vj 2010	1. Vj 2011	1. Vj 2011 Anzahl der Unternehmen
1	2	3	4	5	6	7
2670 19 001	Teile und Zubehör für fotografische Geräte - für Fotoapparate, Blitzlichtgeräte und -vorrichtungen für fotografische Zwecke	1000 EUR	5 948	7 947	6 060	9
2670 19 003	- für Filmkameras und Filmvorführapparate (auch Stative)	1000 EUR	8 024	18 192	16 430	8
2670 19 005	- für Stehbildwerfer und fotografische Vergrößerungs- oder Verkleinerungsapparate	1000 EUR	3 536	.	5 383	4
2670 19 009	- für Apparate und Ausrüstungen für fotografische oder kinematografische Laboratorien (einschl. Apparate zum Projizieren oder Aufbringen von Schaltbildern auf sensibilisierten Halbleitermaterialien); Negativbetrachter; Lichtbildwände	1000 EUR	4 729	7 872	7 520	9
2670 21 530	Polarisierende Stoffe in Form von Folien oder Platten; Prismen, Linsen, Spiegel und andere optische Elemente (ohne solche aus nicht optisch bearbeitetem Glas), außer für Kameras, Bildwerfer und fotografische Vergrößerungs- oder Verkleinerungsapparate - Optische Elemente aus Stoffen aller Art (z.B. Prismen, Linsen, Spiegel) (ohne gefasste Objektive und Filter) - - nicht gefasst	St 1000 EUR	6 330 088 59 963	7 105 378 74 388	16 065 298 80 145	39
2670 21 550	- - gefasst	St 1000 EUR	89 208	91 347	130 858	10
2670 21 700	- Objektive aus Stoffen aller Art, gefasst, für Instrumente, Apparate und Geräte (ohne solche für Foto- und Kinotechnik) (ohne solche aus optisch nicht bearbeitetem Glas)	St 1000 EUR	40 950 206 306	44 563 166 930	66 639 225 048	12
2670 21 800	- Polarisierende Stoffe in Form von Folien oder Platten; Filter aus Stoffen aller Art, gefasst (ohne solche aus optisch nicht bearbeitetem Glas)	kg 1000 EUR	.	.	.	3
2670 22 300	Ferngläser, Fernrohre, optische Teleskope u.a. astronomische Instrumente und Montierungen dafür; optische Mikroskope - Ferngläser	St 1000 EUR	13 017 7 283	20 811 11 704	16 650 9 510	5
2670 22 500	- Fernrohre, optische Teleskope u.a. astronomische Instrumente und Montierungen dafür	St 1000 EUR	.	.	.	3
2670 22 703	- Optische Mikroskope (einschl. solcher für Mikrofotografie, -kinematografie oder -projektion) - - Stereomikroskope	St 1000 EUR	4 329 46 731	4 733 59 807	4 400 59 756	5
2670 22 709	- - Andere optische Mikroskope; einschl. Mikroskope für Mikrofotografie, -kinematografie und -projektion	St 1000 EUR	11 263 .	11 707 .	10 825 86 693	7
2670 23 100	Flüssigkeitskristallanzeigen; Laser (ohne Laserdioden); andere optische Instrumente, Apparate und Geräte, a.n.g. - Zielfernrohre für Waffen; Periskope; Fernrohre für Maschinen, Apparate, Geräte oder Instrumente	St 1000 EUR	9 262 18 053	12 761 26 412	11 620 15 384	5
2670 23 300	- Laser (ohne Laserdioden)	St 1000 EUR	22 217 86 637	31 708 138 623	27 560 125 832	24
2670 23 900	- Andere optische Instrumente, Apparate, Geräte (z.B. Lupen, Stereomikroskope, Flüssigkristallanzeigen)	1000 EUR	29 672	46 250	40 856	14
2670 24 100	Teile und Zubehör für Ferngläser, Fernrohre, optische Teleskope u.a. astronomische Instrumente und Montierungen dafür; optische Mikroskope - für Ferngläser, Fernrohre, optische Teleskope u.a. astronomische Instrumente und Montierungen dafür	1000 EUR	4 927	5 552	5 530	4

Melde-Nr.	Bezeichnung	Einheit	1. Vj 2010	4. Vj 2010	1. Vj 2011	1. Vj 2011 Anzahl der Unternehmen
1	2	3	4	5	6	7
2670 24 300	- für optische Mikroskope	1000 EUR	42 548	52 411	49 541	11
2670 25 000	Teile und Zubehör für Flüssigkristallanzeigen, Laser mit Ausnahme von Laserdioden, andere optische Instrumente, Apparate und Geräte a.n.g.	1000 EUR	57 882	89 572	95 608	14
2680 11 000	Magnetische Datenträger, nicht bespielt, außer Karten mit einem Magnetstreifen	St 1000 EUR	2
2680 12 000	Optische Datenträger, nicht bespielt	St 1000 EUR	2
2680 13 000	Andere Aufzeichnungsträger einsch. Matritzen und Mutterplatten für die Herstellung von Platten	St 1000 EUR	- -	- -	- -	-
2680 14 000	Karten mit einem Magnetstreifen	St 1000 EUR	1
2699 99 000	Veredlung von Erzeugnissen dieser Güterabteilung (ohne Planung und Installation von Dauerbetrieb-Steuerungseinrichtungen)	1000 EUR	28 387	30 683	41 378	33

Melde-Nr.	Bezeichnung	Einheit	1. Vj 2010	4. Vj 2010	1. Vj 2011	1. Vj 2011 Anzahl der Unternehmen
1	2	3	4	5	6	7
	Elektrische Ausrüstungen					
	Elektromotoren, Generatoren, Transformatoren, Elektrizitätsverteilungs- und -schalteinrichtungen					
	Elektromotoren, Generatoren, Transformatoren, Teile dafür					
	Elektromotoren mit einer Leistung von 37,5 W oder weniger; andere Gleichstrommotoren; Gleichstromgeneratoren					
2711 10 100	- Elektromotoren mit einer Leistung von 37,5 W oder weniger darunter zum Absatz bestimmt	St St 1000 EUR	* 7 801 075 7 801 075 97 044	7 437 123 7 437 123 106 105	8 449 857 8 449 857 120 693	34 34
2711 10 300	- Gleichstrommotoren und -generatoren mit einer Leistung von mehr als 37,5 W bis 750 W darunter zum Absatz bestimmt	St St 1000 EUR	* 17 059 264 204 000	16 651 002 246 113	18 739 086 269 310	41 40
2711 10 530	- Gleichstrommotoren und -generatoren mit einer Leistung von mehr als 750 W bis 75 kW - mit einer Leistung von mehr als 750 W bis 7,5 kW	St 1000 EUR	8 537 7 044	9 952 8 957	10 990 8 424	12
2711 10 550	- mit einer Leistung von mehr als 7,5 kW bis 75 kW	St 1000 EUR	6 489 7 577	16 690 9 920	20 810 9 260	14
2711 10 700	- Gleichstrommotoren und -generatoren mit einer Leistung von mehr als 75 kW bis 375 kW	St 1000 EUR	144 1 991	177 3 776	201 3 503	8
2711 10 900	- Gleichstrommotoren und -generatoren mit einer Leistung von mehr als 375 kW	St 1000 EUR	36 4 406	11 882	5 667	3
	Allstrom-(Universal-)motoren mit einer Leistung von mehr als 37,5 W; andere Wechselstrommotoren; Wechselstromgeneratoren					
2711 21 000	Allstrom-(Universal-)motoren mit einer Leistung von mehr als 37,5 W darunter zum Absatz bestimmt	St St 1000 EUR	* 62 378 10 437	87 337 15 368	83 743 15 473	9 9
	Einphasen-Wechselstrommotoren					
2711 22 301	- mit einer Leistung von mehr als 37,5 W bis 750 W - mit einer Leistung von mehr als 7,5 W bis 75 W darunter zum Absatz bestimmt	St St 1000 EUR	* 331 868 10 957	272 048 7 767	283 561 8 297	16 15
2711 22 303	- mit einer Leistung von mehr als 75 W bis 375 W darunter zum Absatz bestimmt	St St 1000 EUR	* 553 192 30 026	610 598 32 972	612 980 34 994	16 15
2711 22 305	- mit einer Leistung von mehr als 375 W bis 750 W darunter zum Absatz bestimmt	St St 1000 EUR	* 88 727 32 210 1 663	68 728 27 837 1 546	44 364 2 232	12 11
2711 22 500	- mit einer Leistung von mehr als 750 W darunter zum Absatz bestimmt	St St 1000 EUR	* 686 295 57 665 3 649	458 251 23 335 2 876	23 142 3 064	13 12
2711 23 000	Mehrphasen-Wechselstrommotoren mit einer Leistung von 750 W oder weniger darunter zum Absatz bestimmt	St St 1000 EUR	* 846 665 792 731 85 333	866 062 824 818 90 060	920 839 871 664 93 950	53 52
	Mehrphasen-Wechselstrommotoren mit einer Leistung von mehr als 750 W bis 75 kW					
2711 24 031	- mit einer Leistung von mehr als 750 W bis 7,5 kW - Servomotoren	St 1000 EUR	127 636 74 078	173 438 79 279	193 092 101 254	13
2711 24 039	- andere, mit einer Leistung von 750 W bis 7,5 kW	St 1000 EUR	433 521 156 871	409 020 166 499	453 674 182 459	50
2711 24 050	- mit einer Leistung von mehr als 7,5 kW bis 37 kW	St 1000 EUR	81 380 80 989	99 365 105 801	102 545 120 958	37
2711 24 070	- mit einer Leistung von mehr als 37 kW bis 75 kW	St 1000 EUR	5 285 16 879	7 090 21 113	7 349 25 322	26

Melde-Nr.	Bezeichnung	Einheit	1. Vj 2010	4. Vj 2010	1. Vj 2011	1. Vj 2011 Anzahl der Unternehmen
1	2	3	4	5	6	7
	Mehrphasen-Wechselstrommotoren mit einer Leistung von mehr als 75 kW					
2711 25 300	- Fahrmotoren mit einer Leistung von mehr als 75 kW	St 1000 EUR	1 958 50 338	1 138 25 277	1 156 28 049	3
2711 25 401	- Andere Mehrphasen-Wechselstrommotoren mit einer Leistung von mehr als 75 kW bis 375 kW	St 1000 EUR	3 201 24 765	3 610 31 854	3 513 31 403	19
2711 25 403	- - mit einer Spannung von 1 000 V oder weniger	St 1000 EUR	224 6 629	316 9 829	270 8 138	8
2711 25 601	- - mit einer Spannung von mehr als 1 000 V	St 1000 EUR	917 35 926	944 32 417	847 26 917	11
2711 25 603	- - mit einer Leistung von mehr als 1 000 V	St 1000 EUR	16 489	21 444	24 940	8
2711 25 900	- Andere Mehrphasen-Wechselstrommotoren mit einer Leistung von mehr als 750 kW	St 1000 EUR	578 78 314	497 73 372	511 81 814	8
2711 26 100	Wechselstromgeneratoren					
	- mit einer Leistung von 75 kVA oder weniger	St 1000 EUR	2 516 5 667	1 909 5 688	2 269 6 222	8
2711 26 300	- mit einer Leistung von mehr als 75 kVA bis 375 kVA	St 1000 EUR	92 2 651	54 .	92 .	3
2711 26 500	- mit einer Leistung von mehr als 375 kVA bis 750 kVA	St 1000 EUR	24 605	2
2711 26 700	- mit einer Leistung von mehr als 750 kVA	St 1000 EUR	769 44 738	964 54 462	935 57 644	7
	Stromerzeugungsaggregate und elektrische rotierende Umformer					
	Stromerzeugungsaggregate, angetrieben durch Kolbenverbrennungsmotor mit Selbstzündung (Diesel- oder Halbdieselmotor)					
2711 31 100	- mit einer Leistung von 75 kVA oder weniger	St 1000 EUR	228 8 056	360 12 542	199 5 979	9
2711 31 300	- mit einer Leistung von mehr als 75 kVA bis 375 kVA	St 1000 EUR	275 21 608	554 61 095	335 30 432	16
2711 31 500	- mit einer Leistung von mehr als 375 kVA bis 750 kVA	St 1000 EUR	85 9 574	178 25 438	98 14 457	13
2711 31 700	- mit einer Leistung von mehr als 750 kVA	St 1000 EUR	54 11 459	100 20 749	59 14 491	7
	Stromerzeugungsaggregate, angetrieben durch Kolbenverbrennungsmotor mit Fremdzündung; andere Stromerzeugungsaggregate, elektrische rotierende Umformer					
2711 32 330	- Stromerzeugungsaggregate, angetrieben durch Kolbenverbrennungsmotor mit Fremdzündung	St 1000 EUR	3 266 14 682	5 052 19 404	4 490 14 252	5
2711 32 350	- - mit einer Leistung von mehr als 7,5 kVA	St 1000 EUR	1 247 12 029	1 274 48 661	1 204 28 765	12
2711 32 500	- Andere Stromerzeugungsaggregate, ohne windgetriebene Stromerzeugungsaggregate (z. B. Turbogeneratoren)	St 1000 EUR	80 39 173	289 72 514	128 40 732	6
2711 32 700	- Elektrische rotierende Umformer	St 1000 EUR	1 423 13 959	2 229 28 518	1 346 .	7
	Elektrische Transformatoren					
	Transformatoren mit Flüssigkeitsisolation					
2711 41 200	- mit einer Leistung von 650 kVA oder weniger	St 1000 EUR	6
2711 41 500	- mit einer Leistung von mehr als 650 kVA bis 10 000 kVA	St 1000 EUR	16 971	5

Melde-Nr.	Bezeichnung	Einheit	1. Vj 2010	4. Vj 2010	1. Vj 2011	1. Vj 2011 Anzahl der Unternehmen
1	2	3	4	5	6	7
2711 41 800	- mit einer Leistung von mehr als 10 000 kVA	St 1000 EUR	210 189 207	303 160 014	158 188 574	5
	Andere Transformatoren mit einer Leistung von 16 kVA oder weniger					
2711 42 200	- mit einer Leistung von 1 kVA oder weniger - - Messwandler (z.B. Spannungswandler)	St 1000 EUR	737 808 52 193	1 000 187 68 664	937 966 68 560	22
2711 42 400	- - Andere Transformatoren	St 1000 EUR	12 183 165 58 986	12 518 091 69 474	14 704 506 80 754	67
2711 42 600	- Andere Transformatoren mit einer Leistung von mehr als 1 kVA bis 16 kVA, z.B. Messwandler, Spannungswandler	St 1000 EUR	460 489 23 629	480 909 29 484	520 315 31 802	48
	Andere Transformatoren mit einer Leistung von mehr als 16 kVA (ohne Transformatoren mit Flüssigkeitsisolation)					
2711 43 303	- mit einer Leistung von mehr als 16 kVA bis 500 kVA - - Leistungstransformatoren	St 1000 EUR	930 2 983	1 686 4 481	1 354 3 318	9
2711 43 305	- - Andere Transformatoren	St 1000 EUR	22 090 14 057	30 836 18 838	25 539 19 161	23
2711 43 803	- - Leistungstransformatoren mit einer Leistung von mehr als 500 kVA bis 1 600 kVA	St 1000 EUR	406 14 506	952 25 780	686 18 201	9
2711 43 805	- - Leistungstransformatoren mit einer Leistung von mehr als 1 600 kVA	St 1000 EUR	475 27 587	. 26 344	584 22 858	3
2711 43 807	- - Andere Transformatoren	St 1000 EUR	. 2 593	. 4 584	. 4 729	6
	Vorschaltgeräte für Entladungslampen; Stromrichter; andere Drosselspulen u.a. Selbstinduktionsspulen					
2711 50 130	- Vorschaltgeräte für Entladungslampen - - Vorschaltddrosselspulen (Einfach- und Doppeldrosselspulen), auch mit angeschaltetem Kondensator	St 1000 EUR	. 14 792	5
2711 50 150	- - Andere Vorschaltgeräte für Entladungslampen	St 1000 EUR	2 019 289 23 410	2 776 217 29 345	2 631 515 30 552	14
2711 50 230	- Mehrkristall-Halbleiter-Gleichrichter	St 1000 EUR	2
2711 50 330	- - Akkumulatorenladegeräte; andere Gleichrichter - - Akkumulatorenladegeräte	St 1000 EUR	188 534 26 131	174 160 31 542	197 625 31 929	27
2711 50 350	- - Andere Gleichrichter	St 1000 EUR	274 423 55 275	340 099 71 605	388 243 79 077	17
2711 50 400	- Stromversorgungseinheiten für Telekommunikationsgeräte, automatische Datenverarbeitungs- maschinen und ihre Bausteine	St 1000 EUR	139 74	3
2711 50 530	- Wechselrichter - - mit einer Leistung von 7,5 kVA oder weniger	St 1000 EUR	324 660 263 600	351 540 289 147	295 026 204 751	28
2711 50 550	- - mit einer Leistung von mehr als 7,5 kVA	St 1000 EUR	173 222 498 490	219 660 613 163	169 809 527 296	27
2711 50 703	- Andere Stromrichter - - Netzgeräte, Schaltnetzteile	1000 St 1000 EUR	331 48 517	332 60 184	406 60 490	55
2711 50 709	- - Andere Stromrichter, z.B. Schweißstromrichter (ohne Schweißausrüstung)	1000 St 1000 EUR	90 39 487	111 61 800	113 45 535	21
2711 50 800	- Andere Drossel- und Selbstinduktionsspulen	1000 St 1000 EUR	329 298 108 651	303 582 109 258	329 712 109 577	46

Melde-Nr.	Bezeichnung	Einheit	1. Vj 2010	4. Vj 2010	1. Vj 2011	1. Vj 2011 Anzahl der Unternehmen
1	2	3	4	5	6	7
	Teile für Elektromotoren, Generatoren und Transformatoren					
	Teile für Elektromotoren, elektrische Generatoren, Stromerzeugungsaggregate und elektrische rotierende Umformer					
2711 61 003	- für Elektromotoren und elektrische Generatoren	1000 EUR	193 663	191 262	237 758	93
2711 61 005	- für Stromerzeugungsaggregate und elektrische rotierende Umformer	1000 EUR	67 434	81 387	92 053	35
	Teile für Transformatoren, Drossel-u.a. Selbstinduktionsspulen und Stromrichter					
2711 62 030	- Ferritkerne für Transformatoren und Selbstinduktionsspulen	kg 1000 EUR	2 302 837 6 694	2 763 594 8 144	2 598 852 8 140	5
2711 62 050	- Andere Teile für Transformatoren und Selbstinduktionsspulen (ohne Ferritkerne)	1000 EUR	46 394	48 463	50 651	29
2711 62 070	- Teile für Stromrichter	1000 EUR	67 445	119 486	123 339	25
	Elektrizitätsverteilungs- und -schalteinrichtungen, Teile dafür					
	Elektrische Geräte zum Schließen, Unterbrechen, Schützen oder Verbinden von elektrischen Stromkreisen, für eine Spannung von mehr als 1 000 V					
2712 10 100	- Sicherungen für eine Spannung von mehr als 1 000 V	St 1000 EUR	. 4 127	4
2712 10 200	- Leistungsschalter	St 1000 EUR	14 678 99 459	18 128 112 435	16 258 111 378	7
2712 10 300	- Trennschalter sowie Ein- und Ausschalter	St 1000 EUR	7 844 15 515	6 770 17 833	5 552 12 630	5
2712 10 400	- Blitzschutzvorrichtungen, Spannungsbegrenzer und Überspannungsableiter für eine Spannung von mehr als 1 000 V	St 1000 EUR	98 484 26 165	136 074 26 499	104 656 25 734	6
2712 10 900	- Andere Geräte zum Schließen, Unterbrechen, Schützen oder Verbinden von elektrischen Stromkreisen, für eine Spannung von mehr als 1 000 V	St 1000 EUR	1 667 440 142 138	2 418 596 137 264	2 227 599 153 570	21
	Elektrische Geräte zum Schließen, Unterbrechen, Schützen oder Verbinden von elektrischen Stromkreisen, für eine Spannung von 1 000 V oder weniger					
	Sicherungen für eine Spannung von 1 000 V oder weniger					
2712 21 300	- für eine Stromstärke von 10 A oder weniger	St 1000 EUR	27 059 5 562	19 820 4 915	23 816 4 574	9
2712 21 500	- für eine Stromstärke von mehr als 10 A bis 63 A	St 1000 EUR	27 009 4 879	8 648 4 038	8 579 4 316	10
2712 21 700	- für eine Stromstärke von mehr als 63 A	St 1000 EUR	25 803 10 911	23 785 11 734	. 14 254	6
	Leistungsschalter für eine Spannung von 1 000 V oder weniger					
	- für eine Stromstärke von 63 A oder weniger					
2712 22 303	- - Installationsschutzschalter	1000 St 1000 EUR	10 038 57 574	15 938 76 999	16 305 72 123	10
2712 22 305	- - Andere Leistungsschalter	1000 St 1000 EUR	2 776 66 227	3 119 75 522	3 527 84 534	10
2712 22 500	- Andere Leistungsschalter für eine Stromstärke von mehr als 63 A	1000 St 1000 EUR	. 53 958	. 45 512	. 40 010	6

Melde-Nr.	Bezeichnung	Einheit	1. Vj 2010	4. Vj 2010	1. Vj 2011	1. Vj 2011 Anzahl der Unternehmen
1	2	3	4	5	6	7
	Andere Geräte zum Schützen von elektrischen Stromkreisen für eine Spannung von 1 000 V oder weniger					
2712 23 300	- für eine Stromstärke von 16 A oder weniger	St 1000 EUR	3 262 421 13 295	4 057 552 15 318	4 395 323 16 596	12
2712 23 500	- für eine Stromstärke von mehr als 16 A bis 125 A	St 1000 EUR	4 303 246 13 635	2 992 117 16 426	3 410 196 18 459	5
2712 23 700	- für eine Stromstärke von mehr als 125 A	St 1000 EUR	.	.	.	4
	Relais für eine Spannung von 1 000 V oder weniger		3 257	3 363	.	
	- für eine Spannung von 60 V oder weniger					
2712 24 330	- - für eine Stromstärke von 2 A oder weniger	1000 St 1000 EUR	14 280 6 342	.	.	6
2712 24 350	- - für eine Stromstärke von mehr als 2 A (z.B. Fernmelderelais)	1000 St 1000 EUR	726 3 198	1 450 4 395	1 601 4 391	9
	- für eine Spannung von mehr als 60 V bis 1 000 V					
2712 24 501	- - für eine Stromstärke von mehr als 2 A bis 16 A (ohne Zeit- und Messrelais)	1000 St 1000 EUR	7 071 54 990	7 618 62 195	8 347 68 840	14
2712 24 503	- - für eine Stromstärke von mehr als 16 A bis 125 A (ohne Zeit- und Messrelais)	1000 St 1000 EUR	4 048 43 163	4 971 47 871	4 949 50 513	5
2712 24 505	- - für eine Stromstärke von mehr als 125 A (ohne Zeit- und Messrelais)	1000 St 1000 EUR	.	.	.	3
2712 24 507	- - Zeitrelais	1000 St 1000 EUR	399 9 623	451 9 805	512 11 079	11
2712 24 509	- - Messrelais	1000 St 1000 EUR	572 119 919	668 150 058	617 137 197	14
	Tafeln, Felder, Konsolen, Pulte, Schränke zum elektrischen Schalten oder Steuern oder für die Stromverteilung					
	Tafeln, Felder, Konsolen, Pulte, Schränke zum elektrischen Schalten oder Steuern oder für die Stromverteilung, für eine Spannung von 1 000 V oder weniger					
2712 31 300	- Numerische Steuerungen mit zugehörigen Peripheriebaugruppen	St 1000 EUR	398 692 159 470	467 078 233 539	484 974 238 282	61
2712 31 500	- Speicherprogrammierbare Steuerungen mit zugehörigen Peripheriebaugruppen	St 1000 EUR	3 533 552 496 069	4 465 794 641 154	4 702 529 669 110	146
2712 31 703	- Andere Tafeln, Felder, Konsolen u.ä.					
	- - Motorschalttschränke und Energieverteiler	St 1000 EUR	168 401 246 045	208 889 409 581	182 707 293 840	150
2712 31 705	- - Zählertafeln und Installationsverteiler	St 1000 EUR	419 751 39 423	445 145 63 547	435 282 54 089	34
2712 31 709	- - Andere Tafeln, Felder, Konsolen u.ä., a.n.g.	St 1000 EUR	21 775 960 423 886	22 129 823 483 802	24 296 042 484 058	125
	Tafeln, Felder, Konsolen, Pulte, Schränke zum elektrischen Schalten oder Steuern oder für die Stromverteilung, für eine Spannung von mehr als 1 000 V					
2712 32 030	- für eine Spannung von mehr als 1 000 V bis 72,5 kV	St 1000 EUR	28 419 156 260	47 993 251 743	35 606 177 251	33
2712 32 050	- für eine Spannung von mehr als 72,5 kV	St 1000 EUR	1 992	2 643	2 176	4
	Teile für die Elektrizitätsverteilungs- oder -schalteinrichtungen					
2712 40 300	- Tafeln, Felder, Konsolen, Pulte, Schränke u.ä. Träger, nicht mit den zugehörigen Geräten ausgerüstet	St 1000 EUR	11 501 112 312 690	13 563 042 351 963	15 864 147 398 006	82

Melde-Nr.	Bezeichnung	Einheit	1. Vj 2010	4. Vj 2010	1. Vj 2011	1. Vj 2011 Anzahl der Unternehmen
1	2	3	4	5	6	7
2712 40 903	- Zusammengesetzte elektronische Schaltungen (Baugruppen) und andere Teile für Elektrizitätsverteilungs- oder -schalteneinrichtungen	1000 EUR	705 670	869 686	898 573	182
2712 40 905	- - Zusammengesetzte elektronische Schaltungen (Baugruppen)	1000 EUR	387 045	432 725	471 226	164
	Akkumulatoren und Batterien					
	Elektrische Primärelemente und Primärbatterien, Teile dafür					
2720 11 000	Elektrische Primärelemente und -batterien	1000 St 1000 EUR	49 803	55 445	50 547	7
2720 12 000	Teile für Primärelemente und -batterien	1000 EUR	.	.	.	2
	Elektrische Akkumulatoren und Teile dafür					
2720 21 000	Blei-Akkumulatoren zum Starten von Kolbenverbrennungsmotoren (Starterbatterien)	St 1000 EUR	2 794 823 129 493	2 929 964 140 116	3 101 394 156 011	5
2720 22 100	- Andere Blei-Akkumulatoren (ohne Starterbatterien)	Anzahl Zellen 1000 EUR	1 106 753 77 900	1 136 839 84 043	1 240 574 89 069	7
2720 22 500	- Andere Blei-Akkumulatoren	Anzahl Zellen 1000 EUR	801 446 24 265	1 160 387 31 774	995 362 30 778	6
2720 23 000	Nickel-Cadmium-, Nickel-Metallhydrid-, Lithium-Ionen-, Lithium-Polymer-, Nickel-Eisen- und andere elektrische Akkumulatoren	St 1000 EUR	31 885	35 974	34 469	9
2720 24 000	Teile für elektrische Akkumulatoren (einschl. Separatoren)	1000 EUR	.	.	.	6
	Glasfaserkabel					
	Kabel aus einzeln umhüllten optischen Fasern für die Informationsübertragung					
2731 11 003	- Fernmeldekabel	kg 1000 EUR	888 243 11 741	2 106 877 30 145	1 218 341 14 472	5
2731 11 005	- Daten- und Steuerkabel	kg 1000 EUR	625 689 9 397	774 691 12 130	806 988 12 193	12
2731 12 000	Optischen Fasern sowie Bündel und Kabel daraus (ganze Bündel von Lichtleitfasern in einer Umhüllung)	kg 1000 EUR	850 005 21 189	1 261 453 24 543	1 346 967 26 988	12
	Sonstige elektronische und elektrische Kabel					
	Isolierte Wickeldrähte					
2732 11 300	- lackiert, emailliert	t 1000 EUR	28 650 145 133	28 984 175 418	30 275 193 846	8
2732 11 500	- Andere Wickeldrähte	t 1000 EUR	5 459 22 979	6 926 25 353	6 737 28 523	8
2732 12 000	Koaxialkabel und andere koaxiale elektrische Leiter, auch mit Anschlussstücken versehen oder dafür vorbereitet, Daten- und Steuerkabel	t 1000 EUR	8 850 58 957	9 514 60 564	9 355 66 131	30
	Andere elektrische Leiter, auch mit Anschlussstücken versehen oder dafür vorbereitet (ohne Kabelsätze für Beförderungsmittel), für eine Spannung von 1 000 V oder weniger					
	mit Anschlussstücken versehen					
2732 13 401	- für die Fernmeldetechnik, für eine Spannung von 80 V oder weniger	t 1000 EUR	6 657	7 512	342 8 963	10
2732 13 402	- für andere Zwecke, für eine Spannung von 80 V oder weniger (z.B. Daten- und Steuerkabel)	t 1000 EUR	9 334 75 241	8 239 85 053	5 833 96 586	39

Melde-Nr.	Bezeichnung	Einheit	1. Vj 2010	4. Vj 2010	1. Vj 2011	1. Vj 2011 Anzahl der Unternehmen
1	2	3	4	5	6	7
2732 13 404	- für eine Spannung von mehr als 80 V bis 1 000 V - - für eine Spannung von 1 000 V	t 1000 EUR	3 921 8 410	3 156 11 685	1 092 7 112	9
2732 13 405	- - für eine Spannung von mehr als 80 V bis unter 1 000 V nicht mit Anschlussstücken versehen	t 1000 EUR	25 433 124 629	27 623 144 965	29 631 162 818	72
2732 13 801	- für die Fernmeldetechnik, für eine Spannung von 80 V oder weniger	t 1000 EUR	7 477 57 442	6 520 58 086	6 787 65 957	13
2732 13 802	- für andere Zwecke, für eine Spannung von 80 V oder weniger (z.B. Daten- und Steuerkabel)	t 1000 EUR	5 100 34 221	5 243 35 971	6 271 46 219	22
2732 13 804	- für eine Spannung von mehr als 80 V bis 1 000 V - - für eine Spannung von 1 000 V	t 1000 EUR	39 319 92 946	37 704 84 909	. 88 834	6
2732 13 805	- - für eine Spannung von mehr als 80 V bis unter 1 000 V	t 1000 EUR	45 623 240 212	46 882 265 430	52 470 277 751	35
2732 14 000	Andere elektrische Leiter für eine Spannung von mehr als 1 000 V	t 1000 EUR	15 698 98 039	24 050 152 563	22 838 143 201	18
	Elektrisches Installationsmaterial					
	Andere Schalter (Ein-, Aus- oder Umschalter für Gebäudeinstallation), für eine Spannung von 1 000 V oder weniger					
2733 11 001	- Schalter, Trenner für Hauptstromkreise	1000 St 1000 EUR	24 139 32 716	20 407 32 980	22 229 35 199	16
2733 11 002	- Schalter für Steuer- und Hilfsstromkreise	1000 St 1000 EUR	102 422 134 089	86 737 143 811	104 800 162 298	28
2733 11 003	- Schalter für elektronische Anwendung	1000 St 1000 EUR	66 523 39 934	72 651 41 432	85 992 44 979	22
2733 11 004	- Schalter für industrielle Anwendung	1000 St 1000 EUR	10 474 168 522	11 384 194 306	13 931 226 904	25
2733 11 005	- Elektromechanische Geräteschalter	1000 St 1000 EUR	27 177 36 450	28 192 44 055	30 595 53 264	13
2733 11 006	- Elektronische Geräteschalter	1000 St 1000 EUR	1 349 13 577	1 158 13 002	1 260 14 611	7
2733 11 007	- Elektromechanische Installationschalter	1000 St 1000 EUR	12 627 39 891	10 424 32 727	11 485 35 819	16
2733 11 008	- Programmierbare Schalter (z.B. Zeitschalter) sowie elektronische Installationsschalter	1000 St 1000 EUR	2 412 49 681	2 512 49 203	2 677 52 009	16
2733 12 003	Lampenfassungen für eine Spannung von 1 000 V oder weniger - Glühlampenfassungen	1000 St 1000 EUR	14 844 .	12 852 .	12 578 .	12
2733 12 005	- Fassungen für Leuchtstofflampen	1000 St 1000 EUR	5
2733 13 100	Steckvorrichtungen u.a. Geräte zum Schließen, Unterbrechen, Schützen oder Verbinden von elektrischen Stromkreisen, a.n.g., für eine Spannung von 1 000 V oder weniger - Steckvorrichtungen für Koaxialkabel	1000 St 1000 EUR	533 412 27 707	592 838 30 233	601 368 32 638	16
2733 13 300	- Steckvorrichtungen für gedruckte Schaltungen	1000 St 1000 EUR	1 284 861 101 139	1 422 058 109 945	1 393 876 115 448	18
2733 13 501	- Andere Stecker und Steckvorrichtungen - - Stecker und Installationssteckdosen, für industrielle Anwendung	1000 St 1000 EUR	48 199 45 750	42 965 51 449	45 399 60 356	23
2733 13 502	- - Stecker für häusliche Anwendung	1000 St 1000 EUR	19 731 17 651	20 320 17 923	22 485 20 672	9
2733 13 503	- - Installationssteckdosen für häusliche Anwendung	1000 St 1000 EUR	25 643 58 690	25 653 62 591	27 335 66 106	18
2733 13 505	- - Rundsteckverbinder	1000 St 1000 EUR	. 85 583	. 78 558	. 78 042	13

Melde-Nr.	Bezeichnung	Einheit	1. Vj 2010	4. Vj 2010	1. Vj 2011	1. Vj 2011 Anzahl der Unternehmen
1	2	3	4	5	6	7
2733 13 506	- - Rechtecksteckverbinder	1000 St 1000 EUR	1 397 022 89 396	1 665 518 96 782	1 621 912 105 899	18
2733 13 509	- - Steckverbinder für Lichtwellenleiter und andere Steckverbinder	1000 St 1000 EUR	2 620 345 129 106	2 697 801 141 961	3 045 996 151 299	19
2733 13 600	- Vorgefertigte Schienenverteilungen für elektrische Leitungen	1000 St 1000 EUR	5 490 10 919	2 850 6 693	2 850 6 693	7
2733 13 700	- Verbindungs- und Kontaktelemente, für Drähte und Kabel	1000 St 1000 EUR	2 118 180 350 560	2 179 455 387 298	2 486 174 446 552	40
2733 13 800	- Andere Geräte zum Schließen, Unterbrechen, Schützen oder Verbinden von elektrischen Stromkreisen, für eine Spannung von 1000 V oder weniger, a.n.g.	1000 St 1000 EUR	3 132 287 335 723	3 237 624 344 920	3 315 915 391 765	73
2733 14 100	Isolierteile aus Kunststoffen, für elektrische Maschinen, Apparate, Geräte oder Installationen (ohne elektrische Isolatoren) - Kabelkanäle für elektrische Leitungen, aus Kunststoffen	kg 1000 EUR	8 666 376 35 738	8 641 383 34 679	9 014 040 38 304	6
2733 14 300	- Isolierteile aus Kunststoffen, für elektrische Maschinen, Apparate, Geräte oder Installationen (ohne elektrische Isolatoren)	t 1000 EUR	5 147 64 271	5 156 70 687	5 689 78 609	38
	Elektrische Lampen und Leuchten					
2740 11 000	Innenverspiegelte Scheinwerferlampen	1000 St 1000 EUR	.	.	.	2
2740 12 500	Wolfram-Halogen-Glühlampen (ohne Ultraviolett- und Infrarotlampen) - Wolfram-Halogen-Glühlampen für Krafträder und andere Kraftfahrzeuge	1000 St 1000 EUR	.	.	.	2
2740 12 930	- Andere Wolfram-Halogen-Glühlampen (einschl. Wolfram-Halogen-Lichtwurflampen) - - für eine Spannung von mehr als 100 V	1000 St 1000 EUR	19 761 20 964	22 929 17 656	22 199 17 668	5
2740 12 950	- - für eine Spannung von 100 V oder weniger	1000 St 1000 EUR	52 844 36 183	35 425 30 200	50 786 33 756	13
2740 13 000	Andere Glühlampen mit einer Leistung von 200 W oder weniger und für eine Spannung von mehr als 100 V	1000 St 1000 EUR	9 513 14 155	7 446 11 787	8 288 12 763	6
2740 14 600	Andere Glühlampen - Andere Glühlampen für Krafträder und andere Kraftfahrzeuge	1000 St 1000 EUR	.	.	.	4
2740 14 900	- Andere Glühlampen (einschl. Lichtwurflampen)	1000 St 1000 EUR	6 828 8 925	6 526 8 882	7 249 9 797	10
2740 15 100	Entladungslampen; Ultraviolett- und Infrarotlampen; Bogenlampen - Glühkathoden-Leuchtstofflampen mit zwei Lampensockeln (ohne Ultraviolettlampen)	1000 St 1000 EUR	54 701 47 339	50 969 50 228	49 508 47 930	3
2740 15 300	- Andere Glühkathoden-Leuchtstofflampen (ohne Ultraviolettlampen)	1000 St 1000 EUR	.	.	.	3
2740 15 501	- - Natriumdampflampen	1000 St 1000 EUR	.	.	.	2
2740 15 509	- - Andere Entladungslampen, a.n.g., z.B. Verbundlampen, Quecksilberdampflampen	1000 St 1000 EUR	.	.	.	5
2740 15 700	- Ultraviolett- und Infrarotlampen; Bogenlampen	1000 St 1000 EUR	1 824 19 513	2 488 23 684	3 019 27 825	9
2740 21 000	Tragbare elektrische Leuchten zum Betrieb mit eigener Stromquelle	St 1000 EUR	244 473 22 816	328 358 26 062	260 388 24 845	12
2740 22 003	Elektrische Tisch-, Schreibtisch-, Nachttisch- oder Stehleuchten (ohne Strahler) - für Glühlampen	St 1000 EUR	275 414 11 415	320 927 13 069	307 706 12 093	23
2740 22 005	- für Entladungslampen	St 1000 EUR	4 471 1 597	7 952 2 989	8 515 3 041	4

Melde- Nr.	Bezeichnung	Einheit	1. Vj 2010	4. Vj 2010	1. Vj 2011	1. Vj 2011 Anzahl der Unternehmen
1	2	3	4	5	6	7
2740 22 009	- für andere Lampen	St 1000 EUR	20 126 3 418	22 385 3 505	21 108 3 410	13
2740 23 000	Nicht elektrische Beleuchtungskörper	St 1000 EUR	.	.	.	3
2740 24 000	Werbeleuchten, Leuchtschilder, beleuchtete Namensschilder u. dgl.	St 1000 EUR	109 837 52 040	156 570 72 528	128 830 55 901	57
2740 25 301	Lüster und andere elektrische Decken- und Wandleuchten - Wohnraum- und Representativ- - leuchten (ohne Strahler) - - für Glühlampen	St 1000 EUR	827 582 29 695	905 196 33 924	886 511 32 106	31
2740 25 302	- - für Halogenlampen	St 1000 EUR	442 211 18 043	474 817 19 590	480 336 19 041	23
2740 25 303	- - für Kompaktleuchtstofflampen	St 1000 EUR	197 161 13 489	325 855 12 960	355 097 14 148	12
2740 25 304	- - für andere Lampen	St 1000 EUR	439 568 16 223	506 596 21 928	482 431 23 796	15
2740 25 407	- Strahler - - Strahler für Glühlampen	St 1000 EUR	8 604	8 588	10 786	8
2740 25 408	- - Strahler für andere Lampen	St 1000 EUR	983 439 30 284	972 766 31 410	1 013 299 34 294	25
2740 25 505	- Industrielleuchten - - Industrielleuchten für höhere Schutzart von mehr als IP 20, für Leuchtstofflampen	St 1000 EUR	1 756 369 72 910	2 123 483 89 820	1 908 058 82 726	26
2740 25 508	- - Industrielleuchten für höhere Schutzart von mehr als IP 20, für andere Lampen	St 1000 EUR	364 565 7 081	383 075 7 940	311 459 7 908	15
2740 25 605	- Büroleuchten - - für Kompaktleuchtstofflampen	St 1000 EUR	340 426 16 771	396 041 20 130	344 929 18 241	13
2740 25 607	- - für andere Leuchtstofflampen	St 1000 EUR	839 415 55 515	907 873 66 945	817 902 58 782	15
2740 25 608	- - für andere Lampen	St 1000 EUR	69 480 3 799	71 815 4 443	58 488 3 947	7
2740 25 701	- Andere elektrische Decken- und Wandleuchten - - Notbeleuchtungen	St 1000 EUR	124 149 7 892	136 734 8 632	134 166 7 572	8
2740 25 709	- - Andere elektrische Decken- und Wandleuchten	St 1000 EUR	1 579 520 37 923	1 660 621 47 959	1 742 091 49 444	31
2740 31 000	Andere elektrische Beleuchtungskörper, a.n.g. Blitzlampen, Blitzwürfel u.dgl., für fotografische Zwecke	St 1000 EUR	.	.	.	1
2740 32 000	Elektrische Beleuchtung für Weihnachtsbäume	St 1000 EUR	.	.	.	1
2740 33 003	Scheinwerfer - für Glühlampen	St 1000 EUR	27 013 2 234	29 705 2 511	32 933 2 764	7
2740 33 005	- für andere Lampen	St 1000 EUR	34 891 8 633	40 567 10 422	43 988 10 436	11
2740 39 100	Andere elektrische Beleuchtungskörper - Andere Beleuchtungs- und Sichtsignalgeräte (ohne Beleuchtungs- und Sichtsignalgeräte für Fahrräder)	t 1000 EUR	12 207 315 499	16 387 350 398	13 880 380 467	17
2740 39 301	- Elektrische Beleuchtungskörper für die Bühnenbeleuchtung	St 1000 EUR	9 391 10 793	.	.	2
2740 39 302	- - Außenleuchten für Haus und Garten, für Glühlampen	St 1000 EUR	206 393 6 202	338 819 9 790	249 257 7 766	12
2740 39 303	- - Außenleuchten für Haus und Garten, für andere Lampen	St 1000 EUR	69 516 13 639	89 762 21 067	103 261 20 280	9
2740 39 304	- - Dekorative Straßenleuchten für Fußgängerzonen, für Glühlampen	St 1000 EUR	640 178	2 599 .	.	5
2740 39 305	- - Dekorative Straßenleuchten für Fußgängerzonen, für Leuchtstofflampen	St 1000 EUR	7 866 2 224	9 681 2 820	8 916 2 570	6

Melde-Nr.	Bezeichnung	Einheit	1. Vj 2010	4. Vj 2010	1. Vj 2011	1. Vj 2011 Anzahl der Unternehmen
1	2	3	4	5	6	7
2740 39 306	- - Dekorative Straßenleuchten für Fußgängerzonen, für andere Lampen	St 1000 EUR	33 224 12 016	46 886 17 258	36 315 12 989	16
2740 39 307	- - Andere Straßenleuchten, für Glühlampen und Leuchtstofflampen	St 1000 EUR	4 012 1 109	5 164 1 015	2 464 493	6
2740 39 308	- - Andere Straßenleuchten, für Natriumdampflampen	St 1000 EUR	36 443 6 957	55 538 10 870	45 443 9 087	9
2740 39 309	- - Andere Straßenleuchten, für andere Lampen	St 1000 EUR	136 839 13 621	72 052 24 542	55 286 18 068	15
2740 39 503	- - Andere Leuchten - - Tunnelbeleuchtungen	St 1000 EUR	1 975 782	.	.	1
2740 39 505	- - Signal- und Befeuerungsleuchten, für Straßen-, Wasser- und Luftverkehr	St 1000 EUR	68 503 6 374	62 928 6 742	78 064 7 497	9
2740 39 509	- - Andere Leuchten (z.B. Leuchten für Sportplätze, Flutlicht, Bahnhofsleuchten, OP-Leuchten, Montageleuchten in Stabform)	St 1000 EUR	74 312 18 835	93 957 34 356	58 495 26 967	20
2740 41 000	Teile für elektrische Glühlampen und Entladungslampen (einschl. innenver- spiegelter Scheinwerferlampen und Ultraviolett- und Infrarotlampen; Bogenlampen)	1000 EUR	20 910	24 850	25 559	18
2740 42 300	Teile für Beleuchtungsgeräte - Teile für tragbare elektrische Leuchten zum Betrieb mit eigener Stromquelle	1000 EUR	6 151	5 987	7 100	5
2740 42 503	- Teile für Leuchten und andere Beleuchtungsgeräte - - Stromschienen für elektrische Leuchten und Teile dafür	1000 EUR	4 755	4 251	5 422	7
2740 42 509	- - Andere Teile für andere Beleuchtungsgeräte	1000 EUR	35 920	36 687	39 190	44
	Elektrische Haushaltsgeräte, Teile dafür (einschl. Tauchsiedern und elektrischen Geräten zum Raum- oder Bodenheizen o.ä., für gewerbliche Zwecke)					
2751 11 100	Kühl-, Gefrierschränke, Tiefkühl- truhen - Kombinierte Kühl- und Gefrier- schränke mit gesonderten Außen- türen	St 1000 EUR	.	.	.	2
2751 11 330	- Haushaltskühlschränke - - Haushaltskühlschränke (ohne Einbaukühlschränke) (einschl. Absorberkühlschränken)	St 1000 EUR	125 099 43 427	104 909 39 855	122 598 45 293	3
2751 11 350	- - Einbaukühlschränke	St 1000 EUR	.	.	.	2
2751 11 500	- Gefrier- und Tiefkühltruhen mit einem Inhalt von 800 l oder weniger	St 1000 EUR	-	-	-	-
2751 11 700	- Gefrier- und Tiefkühlschränke mit einem Inhalt von 900 l oder weniger	St 1000 EUR	.	.	.	2
2751 12 000	Haushaltsgeschirrspülmaschinen	St 1000 EUR	743 353 266 659	784 072 .	895 457 .	3
2751 13 000	Maschinen zum Waschen von Wäsche und Wäschetrockner, mit einem Fassungs- vermögen an Trockenwäsche von 10 kg oder weniger	St 1000 EUR	600 169 300 713	704 205 308 734	670 381 308 769	5
2751 14 000	Decken aus Gewebe mit elektrischer Heizvorrichtung	St 1000 EUR	.	1 474	.	3
2751 15 300	Ventilatoren und Abzugshauben für den Haushalt - Ventilatoren mit eingebautem Elektromotor mit einer Leistung von 125 W oder weniger	St 1000 EUR	1 259 423 31 156	1 069 960 30 745	1 278 539 36 322	9
2751 13 800	- Abzugshauben mit einer größten horizontalen Seitenlänge von 120 cm oder weniger	St 1000 EUR	47 589	53 012	54 719	9

Melde-Nr.	Bezeichnung	Einheit	1. Vj 2010	4. Vj 2010	1. Vj 2011	1. Vj 2011 Anzahl der Unternehmen
1	2	3	4	5	6	7
2751 21 230	Andere elektrische Haushaltsgeräte, a.n.g. Staubsauger und elektromechanische Haushaltsgeräte, mit eingebautem Elektromotor - Staubsauger, mit einer Leistung von 1 500 W oder weniger und mit einem Fassungsvermögen des Staubbehälters von 20 l oder weniger	St 1000 EUR	799 300 66 558	780 004 80 030	890 418 76 163	9
2751 21 250	- Andere Staubsauger	St 1000 EUR	505 124 65 214	430 552 58 278	494 256 63 404	4
2751 21 700	- Lebensmittelzerkleinerungs- und -mischgeräte (Küchenmaschinen); Frucht- und Gemüsepressen	St 1000 EUR	.	.	.	1
2751 21 900	- Andere elektromechanische Haushaltsgeräte (z.B. Schneidemaschinen) a.n.g.	St 1000 EUR	25 294	32 547	30 067	8
2751 22 000	Elektrische Rasierapparate, Haarschneide- und Schermaschinen sowie Haarentferner (Epilatoren)	St 1000 EUR	.	.	.	4
2751 23 130	Elektrische Haar- Händetrockner; Bügeleisen - Elektrische Trockenhauben, andere Haartrockner - - Trockenhauben, auch wandbefestigte	St 1000 EUR	37 673 2 958	.	.	2
2751 23 150	- - Andere Haartrockner	St 1000 EUR	.	.	.	1
2751 23 300	- Andere Elektrowärmegeräte zur Haarpflege	St 1000 EUR	.	.	.	1
2751 23 500	- Elektrische Händetrockner	St 1000 EUR	.	.	3 902	3
2751 23 700	- Elektrische Bügeleisen	St 1000 EUR	767 826 20 411	.	.	2
2751 24 100	Andere Elektrowärmegeräte - Staubsauger, einschl. Trocken- und Nasssauger (ohne eingebautem Elektromotor)	St 1000 EUR	.	.	.	2
2751 24 300	- Kaffee- und Teemaschinen	St 1000 EUR	319 025 8 260	265 075 8 348	192 829 6 391	3
2751 24 500	- Brotröster (Toaster)	St 1000 EUR	.	.	.	2
2751 24 901	- - Warmhalteplatten	St 1000 EUR	18 102 549	15 350 514	.	3
2751 24 909	- - Andere Elektrowärmegeräte für den Haushalt, a.n.g.	St 1000 EUR	162 341 3 921	162 491 4 277	142 618 3 566	7
2751 25 300	Elektrische Warmwasserbereiter und Tauchsieder, auch für gewerbliche Zwecke - Durchlauferhitzer	St 1000 EUR	264 161 36 333	217 510 29 911	276 065 40 088	5
2751 25 500	- Andere elektrische Warmwasserbereiter, a.n.g.	St 1000 EUR	434 811 39 561	404 909 40 301	439 961 42 274	12
2751 25 700	- Tauchsieder	St 1000 EUR	.	.	.	1
2751 26 300	Elektrische Geräte zum Raum- oder Bodenheizen oder zu ähnlichen Zwecken, auch für gewerbliche Zwecke - Elektrische Speicherheizgeräte	St 1000 EUR	45 429 13 123	60 963 20 717	50 269 16 960	6
2751 26 500	- Elektrische Radiatoren mit Flüssigkeitsumlauf, Konvektoren, elektrische Heizgeräte mit eingebautem Ventilator	St 1000 EUR	13 194 789	38 170 1 977	22 397 1 032	7
2751 26 900	- Andere elektrische Heizgeräte	St 1000 EUR	1 042 425 17 669	1 226 643 25 102	1 447 458 20 346	23
2751 27 000	Mikrowellengeräte	St 1000 EUR	.	.	.	1

Melde-Nr.	Bezeichnung	Einheit	1. Vj 2010	4. Vj 2010	1. Vj 2011	1. Vj 2011 Anzahl der Unternehmen
1	2	3	4	5	6	7
2751 28 100	Andere elektrische Öfen, a.n.g.; elektrische Küchenherde, Koch- platten, Grill- und Bratgeräte - Elektrische Vollherde	St 1000 EUR	195 365 72 927	198 936 73 249	189 231 70 056	6
2751 28 330	- Elektrische Einzel- oder Mehrfach- kochplatten und Kochmulden - - zum Einbau	St 1000 EUR	974 764 149 440	1 001 998 150 342	592 768 126 116	6
2751 28 350	- - Andere elektrische Einzel- oder Mehrfachkochplatten und Kochmulden	St 1000 EUR	.	.	.	2
2751 28 500	- Elektrische Grillgeräte und Bratgeräte	St 1000 EUR	4 519	43 845 3 657	3 392	7
2751 28 700	- Elektrische Einbau-Backöfen	St 1000 EUR	414 405 171 708	423 076 174 015	457 448 185 333	5
2751 28 900	- Andere elektrische Öfen	St 1000 EUR	.	.	.	1
2751 29 000	Elektrische Heizwiderstände	t 1000 EUR	4 612 53 451	4 679 57 665	4 056 70 468	23
2751 30 100	Teile für elektrische Haushalts- geräte - für Staubsauger	1000 EUR	46 028	42 512	49 458	12
2751 30 300	- für elektromechanische Haushalts- geräte	1000 EUR	34 373	37 630	37 481	21
2751 30 500	- für elektrische Rasierapparate, Haarschneide- und Schermaschinen	1000 EUR	.	.	.	4
2751 30 700	- für Warmwasserbereiter, Elektro- wärmegeräte für den Haushalt und für gewerbliche Zwecke	1000 EUR	38 458	43 052	46 034	20
2752 11 130	Nicht elektrische Back-, Brat-, Grill-, Kochgeräte und Warmhalte- platten, für den Haushalt, aus Eisen, Stahl oder Kupfer - Back-, Koch-, u.ä. Geräte für Feuerung mit gasförmigen Brenn- stoffen, aus Eisen oder Stahl - - Gas-Einbauherde und -backöfen	St 1000 EUR	.	.	.	1
2752 11 150	- - Andere Kochgeräte u.ä. Geräte für Feuerung mit gasförmigen Brennstoffen (oder mit Gas u.a.)	St 1000 EUR	10 818	10 345	.	3
2752 11 900	- Back-, Koch-, u.ä. Geräte für Feuerung mit anderen Brennstoffen, aus Eisen oder Stahl sowie Koch- und Heizgeräte, aus Kupfer	St 1000 EUR	.	1 428	.	3
2752 12 330	Nicht elektrische Raumheizöfen, Küchenherde und ähnliche nicht ele- ktrische Haushaltsgeräte, aus Eisen und Stahl - Heizgeräte u.ä. nicht elektrische Haushaltsgeräte für Feuerung mit gasförmigen Brennstoffen - - mit eigener Abgasführung	St 1000 EUR	60 670 38 232	67 373 51 720	63 427 44 547	9
2752 12 350	- - nicht mit eigener Abgasführung	St 1000 EUR	.	.	.	3
2752 12 500	- Heizgeräte u.ä. nicht elektrische Haushaltsgeräte für Feuerung mit flüssigen Brennstoffen	St 1000 EUR	.	2 962	.	4
2752 12 700	- Heizgeräte u.ä. nicht elektrische Haushaltsgeräte für Feuerung mit festen Brennstoffen	St 1000 EUR	8 077 10 414	13 167 20 855	8 647 12 108	10
2752 13 000	Nicht elektrische Heißluftheizer und -verteiler, mit motorbetriebenem Ventilator oder Gebläse, Teile dafür, aus Eisen oder Stahl, auch für gewerbliche Zwecke	St 1000 EUR	79 503 18 313	111 252 26 209	101 040 21 132	14
2752 14 003	Nicht elektrische Durchlauferhitzer und Heißwasserspeicher (z.B. Gas- durchlauferhitzer, Solarkollektoren u.ä.) - mit Gasbeheizung	St 1000 EUR	.	.	.	3
2752 14 005	- mit Ölbeheizung oder für Feuerung mit festen Brennstoffen	St 1000 EUR	406	594 339	353	4

Melde-Nr.	Bezeichnung	Einheit	1. Vj 2010	4. Vj 2010	1. Vj 2011	1. Vj 2011 Anzahl der Unternehmen
1	2	3	4	5	6	7
2752 14 008	- Solarkollektoren	St 1000 EUR	226 485 35 902	371 820 44 715	278 314 40 845	19
2752 14 009	- mit sonstiger Beheizung	St 1000 EUR	11 486 7 206	18 937 14 638	18 753 9 954	9
2752 20 000	Teile für Öfen, Kochgeräte, Warm- halteplatten u.ä. nicht elektrische Haushaltsgeräte, aus Eisen oder Stahl	1000 EUR	10 021	9 501	7 116	12
2790 11 503	Elektrische Maschinen, Apparate und Geräte mit eigener Funktion - Brennstoffzellen	St 1000 EUR	3 759	959	686	3
2790 11 506	- Rotierende elektrische Maschinen (Tachogeneratoren)	St 1000 EUR	7 881	233 995 12 282	12 331	7
2790 11 509	- Andere elektrische Maschinen, Apparate und Geräte mit eigener Funktion, a.n.g.; z.B. mit Über- setzungs- oder Wörterbuchfunktion	St 1000 EUR	14 656 671 225 165	315 109	279 523	61
2790 12 300	Elektrische Isolatoren; Isolierteile für elektrische Maschinen oder Ein- richtungen; Geräte od. Installa- tionen; Isolierrohre - Elektrische Isolatoren aus Stoffen aller Art (ohne Glas und Keramik)	t 1000 EUR	5 614 47 843	6 181 55 740	6 727 59 675	15
2790 12 800	- Isolierteile (ohne Keramik- und Kunststoffteile) für elektrische Maschinen, Geräte oder Instal- lationen; Isolierrohre und Ver- bindungsstücke, aus unedlen Metallen, mit Innenisolierung	t 1000 EUR	675 5 899	751 6 595	739 7 379	6
2790 13 300	Waren für elektrotechnische Zwecke, aus Graphit oder anderem Kohlen- stoff, auch in Verbindung mit Metall - Elektroden für Öfen	t 1000 EUR	15 993 59 855	16 981 62 707	17 559 66 637	3
2790 13 500	- Andere Elektroden (z.B. Elektroden für Elektrolyseanlagen)	t 1000 EUR	11 258	9 202	12 102	6
2790 13 700	- Kohlebürsten	t 1000 EUR	924 28 375	878 27 315	978 29 991	7
2790 13 900	- Heizwiderstände u.a. Waren für elektrotechnische Zwecke, aus Graphit oder anderem Kohlenstoff	t 1000 EUR	.	.	.	4
2790 20 200	Anzeigetafeln mit Flüssigkristall- anzeige (LCD) oder Leuchtdiodenan- zeigen (LED); Hör- und Sichtsignal- geräte (ohne solche für Fahrräder, Kraftfahrzeuge und den Verkehr) - Anzeigetafeln mit Flüssigkristall- anzeige (LCD)	St 1000 EUR	34 982	34 161	563 256 27 800	10
2790 20 500	- Anzeigetafeln mit Leuchtdioden- anzeige (LED)	St 1000 EUR	12 361 7 750	21 074 22 910	16 986 11 516	10
2790 20 800	- Andere Hör- und Sichtsignalgeräte	St 1000 EUR	800 096 25 375	725 180 24 685	779 851 25 927	17
2790 31 090	Elektrische Löt- und Schweißma- schinen, -apparate und -geräte; elektrische Maschinen, Apparate und Geräte zum Spritzen schmelzflüssiger Metalle oder Cermets - LötKolben und Lötpistolen	St 1000 EUR	.	.	.	2
2790 31 180	- Andere elektrische Maschinen, Apparate und Geräte zum Hart- oder Weichlöten	St 1000 EUR	475 19 977	600 36 172	730 43 340	17
2790 31 450	- Maschinen, Apparate und Geräte, zum Widerstandsschweißen von Metallen	St 1000 EUR	1 828 62 727	2 417 128 477	2 320 53 503	20
2790 31 540	- Automaten zum Lichtbogen- oder Plasmaschweißen von Metallen	St 1000 EUR	962 15 995	1 304 29 645	806 19 454	10
2790 31 630	- Andere Maschinen, Apparate und Geräte zum Lichtbogen- oder Plasmaschweißen von Metallen zum manuellen Schweißen, mit umhüllten Elektroden, bestehend aus Schweiß- köpfen oder Schweißzangen und Transformator, Stromrichter, Ge- nerator oder rotierendem Umformer	St 1000 EUR	3 376	10 532 2 918	11 990 6 142	9

Melde-Nr.	Bezeichnung	Einheit	1. Vj 2010	4. Vj 2010	1. Vj 2011	1. Vj 2011 Anzahl der Unternehmen
1	2	3	4	5	6	7
2790 31 723	- Andere Geräte zum Lichtbogen- oder Plasmaschweißen - Schutzgasschweißgeräte für das MIG/MAG-Verfahren	St 1000 EUR	19 472 9 916	24 813 13 529	26 453 14 825	7
2790 31 729	- - Andere Schutzgasschweißgeräte u.ä. (z.B. nach dem WIG-, UP-RES-Verfahren) zum Lichtbogen- oder Plasmaschweißen	St 1000 EUR	19 150 13 330	25 881 15 189	39 930 21 669	8
2790 31 810	- Andere Maschinen, Apparate und Geräte zum Schweißen von Metallen, auch solche zum Spritzen schmelzfähiger Metalle oder Hartmetalle	St 1000 EUR	2 540 40 619	3 167 30 449	2 863 27 514	16
2790 31 900	- - Andere Maschinen, Apparate und Geräte zum Widerstandsschweißen von Kunststoffen - - - Andere Maschinen, Apparate und Geräte zum Schweißen und Behandeln von anderen Materialien	St 1000 EUR	2 003 18 414	2 234 22 593	1 946 17 260	13
2790 31 992	- - - für Kunststoffe	St 1000 EUR	274 14 448	409 24 491	263 13 253	9
2790 31 999	- - - Andere Maschinen u.ä., auch zum Schneiden verwendbar, elektrisch oder mit Laser, Ultraschall u.ä.	St 1000 EUR	4 319 38 284	4 629 64 886	4 773 68 859	8
2790 32 000	Teile für elektrische Löt- und Schweißmaschinen, -apparate und -geräte; Teile für elektrische Maschinen, Apparate und Geräte zum Spritzen schmelzflüssiger Metalle oder Cermets	1000 EUR	63 151	76 932	83 597	52
2790 33 300	Teile für sonstige elektrische Ausrüstungen; elektrische Teile für Maschinen, Apparate oder Geräte, a.n.g. - für elektrische Verkehrssignal-, -sicherungs-, -überwachungs- und -steuerungsgeräte für Schienenwege, Straßen, Binnenwasserstraßen, Parkplätze, Hafenanlagen u.ä.	1000 EUR	10 869	10 330	11 915	8
2790 33 500	- für elektrische Hör- und Sichtsignalgeräte (Einbruchs- oder Diebstahlalarmanlagen, Feuermelder u.ä. Geräte; Anzeigetafeln)	1000 EUR	2 786	3 351	3 212	8
2790 33 700	- für elektrische Maschinen, Apparate und Geräte mit eigener Funktion	1000 EUR	139 840	234 152	185 840	65
2790 33 900	- Andere elektrische Teile für Maschinen, Apparate oder Geräte a.n.g. Sonstige elektrische Ausrüstung, a.n.g. (einschl. Elektromagnete; elektromagnetische Kupplungen und Bremsen; elektromagnetische Hebeköpfe; elektrische Teilchenbeschleuniger, elektrische Signalgeneratoren sowie Maschinen, Apparate und Geräte für die Galvanotechnik, Elektrolyse oder Elektrophorese	1000 EUR	89 960	109 812	109 268	52
2790 40 100	- Teilchenbeschleuniger	kg 1000 EUR	- -	- -	- -	-
2790 40 300	- Signalgeneratoren	kg 1000 EUR	. 3 795	. 6 992	. .	4
2790 40 500	- Elektromagnetische Kupplungen und Bremsen	St 1000 EUR	2 278 225 64 673	2 120 105 72 366	2 123 939 76 591	27
2790 40 600	- Elektromagnetische Hebeköpfe; andere elektromagnetische Vorrichtungen und Teile dafür	kg 1000 EUR	4 690 117 124 564	5 057 528 146 758	5 734 541 153 018	31
2790 51 000	Festkondensatoren für Ströme mit 50/60 Hz, mit einer Blindleistung von 0,5 kVar oder mehr (Leistungskondensatoren)	1000 St 1000 EUR	. 29 835	. 34 973	. 40 758	7
2790 52 200	- Andere Festkondensatoren - Tantalkondensatoren; Aluminium-Elektrolytkondensatoren	1000 St 1000 EUR	4

Melde-Nr.	Bezeichnung	Einheit	1. Vj 2010	4. Vj 2010	1. Vj 2011	1. Vj 2011 Anzahl der Unternehmen
1	2	3	4	5	6	7
2790 52 400	- Andere Festkondensatoren, a.n.g.	1000 St	97 866	99 969	104 707	9
		1000 EUR	19 284	24 103	27 945	
2790 53 000	Drehkondensatoren und andere einstellbare Kondensatoren	1000 St	.	.	.	1
		1000 EUR	.	.	.	
	Elektrische Widerstände (einschl. Rheostaten und Potentiometern) (ohne Heizwiderstände)					
	- Festwiderstände					
2790 60 350	- - Für eine Leistung von 20 W oder weniger	1000 St	604 054	724 504	686 996	10
		1000 EUR	16 636	20 896	22 011	
2790 60 370	- - für eine Leistung von mehr als 20 W	1000 St	.	.	.	12
		1000 EUR	15 191	18 295	17 286	
	- Draht-Stellwiderstände (einschl. Rheostaten und Potentiometern)					
2790 60 550	- - für eine Leistung von 20 W oder weniger	1000 St	.	152	213	4
		1000 EUR	654	780	1 012	
2790 60 570	- - für eine Leistung von mehr als 20 W	1000 St	64	124	78	5
		1000 EUR	254	288	292	
2790 60 800	- Kohlemasse- und Kohleschichtfestwiderstände; andere Stellwiderstände (einschl. Rheostaten und Potentiometern)	1000 St	.	.	.	5
		1000 EUR	22 582	21 874	27 430	
	Elektrische Verkehrssignal-, Verkehrsicherungs-, Verkehrsüberwachungs- und Verkehrssteuergeräte für Schienenwege oder dergleichen, Straßen, Binnenwasserstraßen, Parkplätze oder Parkhäuser, Hafenanlagen oder Flughäfen					
2790 70 100	- Elektrische Verkehrssignal-, -sicherungs-, -überwachungs- und -steuerungsgeräte für Schienenwege u.dgl.	1000 EUR	90 073	129 263	91 227	17
2790 70 300	- Elektrische Verkehrssignal-, -sicherungs-, -überwachungs- und -steuerungsgeräte für Straßen, Binnenwasserstraßen, Parkplätze, Hafenanlagen u.ä.	St	482 846	769 021	585 729	20
		1000 EUR	24 973	70 075	29 158	
	Teile für elektrische Kondensatoren, Widerstände, Rheostate und Potentiometer					
2790 81 000	Teile für elektrische Kondensatoren	1000 EUR	24 067	26 332	31 183	9
2790 82 000	Teile für elektrische Widerstände, Rheostaten und Potentiometern	1000 EUR	10 680	11 864	13 497	6
2799 99 000	Veredlung von Erzeugnissen dieser Güterabteilung	1000 EUR	63 306	77 091	81 662	60

Melde-Nr.	Bezeichnung	Einheit	1. Vj 2010	4. Vj 2010	1. Vj 2011	1. Vj 2011 Anzahl der Unternehmen
1	2	3	4	5	6	7
	Maschinen Nicht wirtschaftszweigspezifische Maschinen Verbrennungsmotoren und Turbinen (ohne Motoren für Luft- und Straßen- fahrzeuge) Motoren für Wasserfahrzeuge, Schie- nenfahrzeuge, industrielle u.a. Zwecke (ohne Motoren für Luft- und Straßenfahrzeuge)					
2811 11 000	Außenbordmotoren mit Fremdzündung, für Wasserfahrzeuge	kW St kW St 1000 EUR	* * - - -	- - - - -	- - - - -	- - - - -
	darunter zum Absatz bestimmt					
2811 12 000	Andere Antriebsmotoren mit Fremdzün- dung, für Wasserfahrzeuge und andere Zwecke	kW St kW St 1000 EUR	* * . . 489 441 2 706 46 351	. . 681 687 4 044 85 945	. . 476 468 3 610 66 695	7 7 5 5 5
	darunter zum Absatz bestimmt					
	Dieselmotoren für Wasserfahrzeuge, Schienenfahrzeuge, Industriediesel- motoren (z.B. ortsfeste Dieselmoto- ren, Dieselmotoren f.d. Antrieb v. Schienenfahrzeuge, Industriediesel- motoren (z.B. ortsfeste Dieselmoto- ren, Dieselmotoren f.d. Antrieb v. Flurförderfahrzeugen, Mähdreschern, Baggern)					
2811 13 110	Dieselmotoren für Wasserfahrzeuge, - - mit einer Leistung von 200 kW oder weniger	kW St 1000 EUR	2 2 2
2811 13 150	- - mit einer Leistung von mehr als 200 kW bis 1000 kW	kW St 1000 EUR	187 699 303 16 138	294 226 454 28 725	326 004 556 23 055	4 4 4
2811 13 190	- - mit einer Leistung von mehr als 1 000 kW	kW St 1000 EUR	1 451 170 427 247 831	1 353 480 416 226 418	1 330 148 441 282 687	5 5 5
2811 13 200	Dieselmotoren für Schienenfahrzeuge	kW St kW St 1000 EUR	* * 182 803 282 182 803 282 .	281 676 448 281 676 448 44 716	252 858 345 252 858 345 39 438	4 4 4 4 4
	darunter zum Absatz bestimmt					
	Industriedieselmotoren mit einer Leistung von 100 kW oder weniger					
2811 13 310	- - mit einer Leistung von 15 kW oder weniger	kW St kW St 1000 EUR	* * . . .	81 694 . 81 694	3 3 3 3 3
	darunter zum Absatz bestimmt					
2811 13 330	- - mit einer Leistung von mehr als 15 kW bis 30 kW	kW St kW St 1000 EUR	* *	2 2 2 2 2
	darunter zum Absatz bestimmt					
2811 13 350	- - mit einer Leistung von mehr als 30 kW bis 50 kW	kW St kW St 1000 EUR	* * 306 064 7 608 306 064 7 608 20 331 39 719 41 262	3 3 3 3 3 3 3
	darunter zum Absatz bestimmt					
2811 13 370	- - mit einer Leistung von mehr als 50 kW bis 100 kW	kW St kW St 1000 EUR	* *	5 5 5 5 5
	darunter zum Absatz bestimmt					
	Industriedieselmotoren mit einer Leistung von mehr als 100 bis 500 kW					
2811 13 530	- - mit einer Leistung von mehr als 100 kW bis 200 kW	kW St kW St 1000 EUR	* * . . 5 066 706 512 5 066 33 496 73 008	5 5 5 5 5 5 5 5
	darunter zum Absatz bestimmt					
2811 13 550	- - mit einer Leistung von mehr als 200 kW bis 300 kW	kW St kW St 1000 EUR	* * . . 1 490 358 213 1 490 19 133 3 626 865 174 3 626 46 782	343 495 1 411 343 495 1 411 18 041	4 4 4 4 4 4 4 4
	darunter zum Absatz bestimmt					

Melde-Nr.	Bezeichnung	Einheit	1. Vj 2010	4. Vj 2010	1. Vj 2011	1. Vj 2011 Anzahl der Unternehmen	
1	2	3	4	5	6	7	
2811 13 570	- - mit einer Leistung von mehr als 300 kW bis 500 kW	kW	*	.	855 860	4	
		St	*	2 319	2 215	4	
	darunter zum Absatz bestimmt	kW		902 299	855 860	4	
		St		2 319	2 215	4	
		1000 EUR		38 413	37 886		
2811 13 730	Industriedieselmotoren mit einer Leistung von mehr als 500 kW	kW	*		.	6	
	- - mit einer Leistung von mehr als 500 kW bis 1 000 kW	St	*	203 032	.	6	
				311	.	6	
	darunter zum Absatz bestimmt	kW		203 032	.	6	
		St		311	618	6	
		1000 EUR		15 992	24 445		
2811 13 750	- - mit einer Leistung von mehr als 1 000 kW	kW	*	1 916 883	3 457 449	2 501 926	4
		St	*	.	.	.	4
	darunter zum Absatz bestimmt	kW		1 916 883	3 457 449	2 501 926	4
		St		.	.	.	4
		1000 EUR		283 609	272 163	175 267	
2811 21 300	Turbinen						
	Dampfturbinen						
	- Dampfturbinen (ohne solche für den Antrieb von elektrischen Generatoren)	kW	*	.	.	.	2
		St	*	19	16	.	2
	darunter zum Absatz bestimmt	kW		.	.	.	2
		St		19	16	.	2
		1000 EUR		.	12 159	.	
2811 21 500	- Wasserdampfturbinen für den Antrieb von elektrischen Generatoren	kW		3 281 274	2 091 753	3 416 617	5
		St		36	38	32	5
		1000 EUR		224 183	227 106	263 571	
2811 22 000	Wasserturbinen und -räder	kW		650 633	232 079	264 116	8
		St		524	.	427	8
		1000 EUR		129 993	29 486	21 640	
2811 23 000	Gasturbinen (ohne Turbo-Strahltrieb- und Turbo-Propellertriebwerke)	kW	*	.	665 974	.	3
		St	*	16	5	9	3
	darunter zum Absatz bestimmt	kW		.	665 974	.	3
		St		16	5	9	3
		1000 EUR		137 566	57 280	65 786	
2811 24 000	Windgetriebene Stromerzeugungsaggregate (Windturbinen)	St		458	609	623	6
		1000 EUR		327 264	681 167	691 805	
2811 31 000	Teile für Dampfturbinen	1000 EUR		159 391	111 271	94 509	17
2811 32 000	Teile und Regler für Wasserturbinen und -räder	1000 EUR		6 415	13 961	16 662	6
2811 33 000	Teile für Gasturbinen (ohne solche für Turbo-Strahltrieb- und Turbo-Propellertriebwerke)	1000 EUR		156 313	142 235	121 956	18
2811 41 001	Teile für Kolbenverbrennungsmotoren Teile für Kolbenverbrennungsmotoren mit Fremdzündung (ohne solche für Motoren für Luftfahrzeuge) - Zylinderblöcke, Zylinder, Zylindermäntel, Zylinderköpfe	kg		5 734 164	10 401 370	12 288 091	9
		1000 EUR		28 792	38 066	46 582	
2811 41 004	- Stangen, Kolben, Ringe	kg		7 623 864	7 509 440	8 550 425	15
		1000 EUR		137 652	145 139	160 204	
2811 41 007	- Vergaser, Einspritzungssysteme	kg		813 800	893 525	563 515	5
		1000 EUR		26 962	28 974	26 117	
2811 41 009	- Andere Teile für Motoren für Wasserfahrzeuge, Schienenfahrzeuge, industrielle und andere Zwecke	1000 EUR		1 956 562	2 133 418	2 429 306	55
2811 42 001	Teile für Kolbenverbrennungsmotoren mit Selbstzündung (Diesel- oder Halbdieselmotoren) - Stangen, Kolben, Ringe	kg		5 091 707	5 857 270	6 369 826	12
		1000 EUR		107 048	135 196	144 008	
2811 42 005	- Einspritzsysteme für Kraftfahrzeuge	kg		1 166 170	1 349 415	1 359 852	10
		1000 EUR		61 285	67 873	59 914	
2811 42 007	- Andere Einspritzsysteme	kg		3 441 662	3 397 077	2 061 941	6
		1000 EUR		140 678	138 340	126 152	
2811 42 008	- Andere Teile für Motoren	1000 EUR		873 137	1 047 782	1 115 204	50
2812 11 300	Hydraulische und pneumatische Komponenten und Systeme ausgenommen Teile Linear arbeitende hydraulische und pneumatische Motoren (Arbeitszylinder) - Hydrozylinder	St		487 506	556 516	649 584	68
		1000 EUR		146 712	161 795	185 088	
2812 11 800	- Druckluftmotoren (Pneumatikzylinder)	St		2 566 502	3 888 407	4 553 569	20
		1000 EUR		114 003	126 199	147 089	

Melde-Nr.	Bezeichnung	Einheit	1. Vj 2010	4. Vj 2010	1. Vj 2011	1. Vj 2011 Anzahl der Unternehmen
1	2	3	4	5	6	7
2812 12 000	Rotierende hydraulische und pneumatische Motoren, andere Motoren (z.B. Wasser- und Dampfkraftmaschinen), a.n.g.	St 1000 EUR	96 704 95 226	122 752 136 392	153 055 131 502	8
2812 13 203	Hydropumpen - Hydrokolbenpumpen - - Axialkolbenpumpen	St 1000 EUR	172 157 143 976	191 776 177 799	222 424 202 958	9
2812 13 208	- - Andere Hydrokolbenpumpen (z.B. Radialkolbenpumpen)	St 1000 EUR	38 469 .	45 676 12 654	57 791 16 095	6
2812 13 500	- Zahnrad-Hydropumpen	St 1000 EUR	372 580 52 850	428 883 60 043	529 955 71 489	16
2812 13 800	- Flügelzellen-Hydropumpen	St 1000 EUR	58 741	4
2812 14 200	Hydraulische und pneumatische Ventile - Druckluftwartungseinheiten	t 1000 EUR	433 24 243	748 29 932	834 33 836	10
2812 14 500	- Hydroventile	t 1000 EUR	7 757 256 905	8 198 280 677	10 068 341 444	41
2812 14 800	- Pneumatikventile	t 1000 EUR	3 202 177 190	3 483 201 112	4 274 232 623	18
2812 15 300	Hydroaggregate - mit oszillierenden Verdrängerpumpen	St 1000 EUR	3 837 11 113	5 197 17 349	5 776 18 622	17
2812 15 800	- mit rotierenden Verdrängerpumpen	St 1000 EUR	10 481 23 987	8 417 22 539	7 698 22 583	18
2812 16 300	Hydrosysteme - mit Hydrozylindern	St 1000 EUR	26 088 27 405	27 741 31 848	31 340 32 040	22
2812 16 800	- mit Hydromotoren	St 1000 EUR	104 285 16 948	125 117 18 355	141 933 22 246	17
2812 20 003	Teile für Hydromotoren, Druckluftmotoren, Strahltriebwerke, Wasser- und Dampfkraftmaschinen, andere Motoren, a.n.g. (ohne solche für Verbrennungsmotoren)					
2812 20 008	- für pneumatische Antriebe (Zylinder und Motoren)	1000 EUR	75 034	90 888	93 519	26
2812 20 009	- für hydraulische Antriebe (Zylinder und Motoren)	1000 EUR	31 294	37 393	43 549	35
	- für Wasser- und Dampfkraftmaschinen, Strahltriebwerke, andere Motoren, a.n.g. (ohne solche für pneumatische und hydraulische Antriebe)	1000 EUR	.	.	.	3
2813 11 050	Sonstige Pumpen und Kompressoren Flüssigkeitspumpen für bestimmte Verwendungszwecke - Ausgabepumpen für Kraftstoffe oder Schmiermittel, für Tankstellen und Kraftfahrzeugwerkstätten	St 1000 EUR	2
2813 11 250	- Andere Pumpen mit Flüssigkeitsmesser	St 1000 EUR	2
2813 11 450	- Handpumpen (ohne Flüssigkeitsmesser)	St 1000 EUR	1 130 858 7 753	1 040 015 9 102	1 307 784 7 999	12
2813 11 650	- Kraftstoff-, Öl- oder Kühlmittelpumpen für Kolbenverbrennungsmotoren	St 1000 EUR	12 956 178 279 049	13 544 688 317 856	14 635 292 359 694	17
2813 11 850	- Betonpumpen	St 1000 EUR	2
2813 12 200	Oszillierende Verdrängerpumpen für Flüssigkeiten (ohne Betonpumpen) - Dosierpumpen - Hydrokolbenpumpen (z.B. Axial-,	St 1000 EUR	47 765 26 021	54 354 37 343	61 970 36 602	14
2813 12 500	- Andere Kolbenpumpen	St 1000 EUR	12 214 35 725	14 214 38 936	18 062 28 832	17
2813 12 800	- Andere oszillierende Verdrängerpumpen	St 1000 EUR	147 249 28 335	22 071 35 805	25 910 25 833	11
2813 13 200	Rotierende Verdrängerpumpen für Flüssigkeiten - Andere Zahnradpumpen	St 1000 EUR	82 573 14 519	120 581 19 302	110 824 21 080	9

Melde-Nr.	Bezeichnung	Einheit	1. Vj 2010	4. Vj 2010	1. Vj 2011	1. Vj 2011 Anzahl der Unternehmen
1	2	3	4	5	6	7
2813 13 400	- Andere Flügelzellenpumpen	St 1000 EUR	.	.	.	1
2813 13 600	- Schraubspindelpumpen, andere rotierende Verdrängerpumpen - - Schraubenspindelpumpen	St 1000 EUR	10 139 23 372	.	11 048 26 560	3
2813 13 803	- - - Andere rotierende Verdränger- pumpen	St 1000 EUR	8 087 25 753	9 099 31 242	9 805 29 885	12
2813 13 809	- - - Exzenterschneckenpumpen	St 1000 EUR	1 921 12 639	2 389 16 244	2 546 14 983	12
2813 14 130	- - - Andere rotierende Verdränger- Pumpen (ohne Exenterschneckenpumpen) Kreiselpumpen für Flüssigkeiten; andere Flüssigkeitspumpen; Hebewerke für Flüssigkeiten - Tauchmotorpumpen, Umlaufbe- schleuniger - - Tauchmotorpumpen, einstufig	St 1000 EUR	206 583 23 811	126 700 30 970	180 550 30 196	17
2813 14 150	- - Tauchmotorpumpen, mehrstufig	St 1000 EUR	43 640 30 422	39 641 75 042	56 455 18 546	8
2813 14 170	- - Umlaufbeschleuniger für Heizungs- und Heißwasseranlagen (ohne Wellenabdichtung)	St 1000 EUR	418 139 98 214	494 659 113 693	473 906 113 156	4
2813 14 200	- Kreiselpumpen mit einer Nennweite des Austrittstutzens von 15 mm oder weniger	St 1000 EUR	4 980	7 118	8 167	6
2813 14 300	- Kanalradpumpen und Seitenkanal- pumpen	St 1000 EUR	18 089 17 683	22 834 22 730	23 424 22 562	15
2813 14 510	- Radialkreiselpumpen und andere Kreiselpumpen, einstufig, mit ei- ner Nennweite des Austrittstutzens von mehr als 15 mm	St 1000 EUR	21 727 30 646	25 334 36 708	28 137 34 724	18
2813 14 530	- - Radialkreiselpumpen, einströmig nicht in Blockbauweise	St 1000 EUR	21 584 73 205	22 065 92 443	35 414 92 548	20
2813 14 550	- - Radialkreiselpumpen, mehrströmig	St 1000 EUR	39 3 084	107 11 577	75 13 429	5
2813 14 600	- Radialkreiselpumpen, mehrstufig	St 1000 EUR	45 320 48 384	41 162 72 504	52 173 54 819	18
2813 14 713	- - - mit einer Nennweite des Austrittstutzens von 600 mm oder weniger	St 1000 EUR	24 720	31 929	30 512	17
2813 14 715	- - - mit einer Nennweite des Austrittstutzens von mehr als 600 mm	St 1000 EUR	33 7 458	.	.	1
2813 14 750	- - mehrstufig	St 1000 EUR	6 752 10 910	7 418 23 751	6 618 14 527	8
2813 14 800	- Andere Flüssigkeitspumpen; Hebewerke für Flüssigkeiten	St 1000 EUR	128 216 47 935	128 668 54 437	165 365 58 726	24
2813 21 700	Vakuumpumpen - Drehschieber-, Sperrschieber-, Molekular- und Wälzkolbenpumpen Diffusions-, Kryo- und Adsorptionspumpen	St 1000 EUR	82 115 91 356	94 152 108 303	110 276 113 814	16
2813 21 900	- Andere Vakuumpumpen (ohne Dreh- schieber-, Diffusionspumpen usw.)	St 1000 EUR	225 357 55 471	.	68 173	19
2813 22 000	Hand- oder fußbetriebene Luftpumpen	St 1000 EUR	.	.	.	2
2813 23 000	Kompressoren für Kältemaschinen darunter zum Absatz bestimmt	St 1000 EUR	1 280 693 1 280 693 157 488	.	170 620	5 5
2813 24 000	Fahrbare Luftkompressoren	St 1000 EUR	.	.	.	2
2813 25 300	Turbokompressoren - einstufig	St 1000 EUR	205 316	259 840	283 045	5

Melde-Nr.	Bezeichnung	Einheit	1. Vj 2010	4. Vj 2010	1. Vj 2011	1. Vj 2011 Anzahl der Unternehmen
1	2	3	4	5	6	7
2813 25 500	- mehrstufig	St 1000 EUR	48 121 791	79 302 089	38 139 249	4
2813 26 300	Oszillierende Verdrängerkompressoren - zum Erzeugen eines Überdrucks von 15 bar oder weniger, mit einer Liefermenge je Stunde von 60 m³ oder weniger	St 1000 EUR	4 861 13 752	5 928 15 730	4 941 14 855	9
2813 26 500	- zum Erzeugen eines Überdrucks von 15 bar oder weniger, mit einer Liefermenge je Stunde von mehr als 60 m³	St 1000 EUR	6 892	3 584	2 536	5
2813 26 700	- zum Erzeugen eines Überdrucks von mehr als 15 bar, mit einer Liefermenge je Stunde von 120 m³ oder weniger	St 1000 EUR	4 515 15 050	5 371 19 098	5 577 17 404	11
2813 26 900	- zum Erzeugen eines Überdrucks von mehr als 15 bar, mit einer Liefermenge je Stunde von mehr als 120 m³	St 1000 EUR	529 18 159	620 27 329	737 17 596	11
2813 27 300	Rotierende Verdrängerkompressoren - einwellig	St 1000 EUR	.	.	.	3
2813 27 530	- mehrwellig - - Schraubenkompressoren	St 1000 EUR	21 061 107 399	23 225 133 562	24 985 131 439	14
2813 27 550	- - Andere Verdrängerkompressoren	St 1000 EUR	35 353	35 905	39 492	4
2813 28 000	Andere Kompressoren	St 1000 EUR	179 103 25 843	202 324 32 993	216 546 31 034	11
2813 31 001	Teile für Flüssigkeitspumpen und für Hebwerke für Flüssigkeiten - für Hydropumpen	1000 EUR	28 145	35 940	12 397	9
2813 31 002	- für andere rotierende Verdrängerpumpen	1000 EUR	80 194	95 607	99 578	32
2813 31 003	- für andere oszillierende Verdrängerpumpen	1000 EUR	23 439	24 166	26 933	17
2813 31 005	- für andere Kreiselpumpen	1000 EUR	67 311	71 115	67 385	30
2813 31 008	- für andere Flüssigkeitspumpen und für Hebwerke für Flüssigkeiten	1000 EUR	34 429	46 890	47 822	34
2813 32 002	Teile für Luft- oder Vakuumpumpen, Luft- o.a. Gaskompressoren, Ventilatoren usw. - für Ventilatoren	1000 EUR	15 903	16 715	16 437	22
2813 32 005	- für Kältekompressoren	1000 EUR	9 623	18 902	23 253	3
2813 32 009	- für andere Luft- und Vakuumpumpen, Luft- o.a. Gas-Kompressoren	1000 EUR	138 991	152 586	160 253	60
2814 11 200	Armaturen Armaturen u.ä. Apparate für Rohr- und Schlauchleitungen, Dampfkessel, Sammelbehälter oder ähnliche Behälter Druckminderventile, Ventile für ölhydraulische oder pneumatische Energieübertragung, Rückschlagklappen und -ventile Überdruck und Sicherheitsventile - Druckminderventile - - aus Gusseisen oder Stahl, nicht kombiniert mit Filtern oder Ölern	t 1000 EUR	16 419	270 6 571	223 6 408	7
2814 11 401	- - aus anderen Werkstoffen - - - für die autogene Metallbearbeitung	t 1000 EUR	.	.	6 223	5
2814 11 409	- - - andere Druckminderventile	t 1000 EUR	938 12 764	843 12 880	984 14 029	8
2814 11 603	- - Rückschlagklappen und -ventile - - - aus Eisen oder Stahl	t 1000 EUR	1 447 24 437	1 636 26 724	1 492 24 902	30
2814 11 609	- - - aus anderen Werkstoffen	t 1000 EUR	198 5 488	176 4 311	175 5 609	15
2814 11 700	- - Ventile für Reifen oder Luftschläuche	t 1000 EUR	.	.	.	2
2814 11 804	- - Überdruck- und Sicherheitsventile - - - aus Eisen oder Stahl	t 1000 EUR	1 194 30 278	1 380 34 048	1 438 37 092	19
2814 11 808	- - - aus anderen Werkstoffen	t 1000 EUR	314 13 993	349 15 175	348 16 113	14

Melde-Nr.	Bezeichnung	Einheit	1. Vj 2010	4. Vj 2010	1. Vj 2011	1. Vj 2011 Anzahl der Unternehmen
1	2	3	4	5	6	7
	Sanitärarmaturen; Armaturen für Heizkörper von Zentralheizungen					
	- Sanitärarmaturen					
	- - Mischarmaturen					
2814 12 331	- - - Einhandmischer	t 1000 EUR	5 620 124 009	4 848 117 144	5 493 141 979	15
2814 12 333	- - - Zweigriffmischer	t 1000 EUR	1 222 60 529	1 167 62 687	1 206 69 198	12
2814 12 335	- - - Thermostataraturen für den Sanitärbereich	t 1000 EUR	1 809 39 129	1 420 37 059	1 814 45 108	11
2814 12 352	- - - Andere Sanitärarmaturen					
	- - - Elektrisch gesteuerte Selbstschlussarmaturen	t 1000 EUR	221 9 180	202 8 409	138 7 797	10
2814 12 353	- - - Brausen und Zubehör	t 1000 EUR	3 927 88 181	3 478 83 815	3 904 99 046	9
2814 12 355	- - - Eckventile	t 1000 EUR	.	.	.	5
2814 12 356	- - - Spülarmaturen (ohne Spülkästen)	t 1000 EUR	386 8 482	330 6 389	377 8 524	5
2814 12 357	- - - Geräteanschlussventile	t 1000 EUR	406 6 686	349 5 833	496 7 667	4
2814 12 359	- - - Andere Sanitärarmaturen; a.n.g. (z.B. Ab- und Überlaufarmaturen, Stand- und Auslaufventile, mechanische Selbstschlussarmaturen	t 1000 EUR	21 596 243 618	23 012 237 289	25 572 287 234	17
	- Armaturen für Heizkörper von Zentralheizungen					
2814 12 530	- - Thermostatventile	t 1000 EUR	27 345	.	.	5
2814 12 550	- - Andere Armaturen für Heizkörper von Zentralheizungen (ohne Thermostatventile)	t 1000 EUR	3 811 54 460	4 332 62 475	4 408 63 675	15
	Regelventile, Schieber und andere Armaturen					
	- Regelventile					
2814 13 130	- - Temperaturregelventile	t 1000 EUR	193 14 804	251 16 412	212 15 432	10
	- - - Andere Regelventile (Stellgeräte)					
2814 13 151	- - - Stellventile	t 1000 EUR	1 999 41 049	2 118 40 310	2 074 42 069	15
2814 13 152	- - - Stellhähne	t 1000 EUR	230 4 470	224 4 382	210 4 307	3
2814 13 154	- - - Stellklappen	t 1000 EUR	793 34 237	854 36 258	869 37 510	6
2814 13 157	- - - Drehkegelventile	t 1000 EUR	.	.	.	3
2814 13 159	- - - Regelventile, a.n.g.	t 1000 EUR	8 686 84 794	9 981 107 348	9 507 93 564	35
2814 13 330	- Schieber					
	- - aus Gusseisen	t 1000 EUR	1 100 9 045	1 060 10 327	1 436 12 527	14
2814 13 350	- - aus Stahl	t 1000 EUR	1 326 22 281	2 158 28 082	1 765 22 539	20
2814 13 370	- - aus anderen Werkstoffen	t 1000 EUR	70 1 786	100 2 774	72 2 218	7
2814 13 530	- Ventile					
	- - aus Gusseisen	t 1000 EUR	1 502 25 591	1 573 26 463	1 672 29 203	13
2814 13 550	- - aus Stahl	t 1000 EUR	5 952 111 220	6 972 132 600	7 267 135 521	39
2814 13 570	- - aus anderen Werkstoffen	t 1000 EUR	8 227 130 210	6 947 132 057	9 092 158 890	44
	- Kugel-, Kegel- und Zylinderhähne, Klappen, Membranarmaturen					
2814 13 733	- - aus Gusseisen	t 1000 EUR	804 9 564	905 10 024	948 10 672	11
2814 13 735	- - aus Stahl	t 1000 EUR	5 465 77 234	5 658 85 547	5 094 81 855	26
2814 13 739	- - aus anderen Werkstoffen	t 1000 EUR	1 887 15 753	2 022 25 588	2 148 19 130	19

Melde-Nr.	Bezeichnung	Einheit	1. Vj 2010	4. Vj 2010	1. Vj 2011	1. Vj 2011 Anzahl der Unternehmen
1	2	3	4	5	6	7
2814 13 753	- - Klappen (ohne Rückschlagklappen) - - aus Gusseisen	t 1000 EUR	1 513 24 860	1 712 27 608	1 586 25 092	17
2814 13 755	- - aus Stahl	t 1000 EUR	992 13 922	1 126 16 675	899 15 425	11
2814 13 759	- - aus anderen Werkstoffen	t 1000 EUR	122 3 340	136 4 172	124 4 606	6
2814 13 770	- Membranarmaturen	t 1000 EUR	17 206	18 382	21 057	5
2814 13 801	- Andere Armaturen - - Andere Sicherheitsarmaturen, a.n.g.	t 1000 EUR	2 455 45 354	1 998 46 891	1 801 42 916	16
2814 13 802	- - Andere Absperrarmaturen (ohne Hähne und Klappen) aus Gusseisen, a.n.g.	t 1000 EUR	2 912 30 138	2 727 32 818	3 438 40 924	18
2814 13 803	- - Andere Absperrarmaturen (ohne Hähne und Klappen) aus Stahl a.n.g.	t 1000 EUR	1 326 25 035	1 035 24 613	1 342 29 572	15
2814 13 804	- - Andere Absperrarmaturen (ohne Hähne und Klappen) aus anderen Werkstoffen, a.n.g.	t 1000 EUR	2 135 39 390	2 109 60 724	2 195 41 227	23
2814 13 805	- - Überwachungsarmaturen	t 1000 EUR	1 776 28 642	1 762 31 578	1 797 32 427	20
2814 13 806	- - Ableiter, Abscheider, Be- und Entlüfter	t 1000 EUR	825 23 132	1 264 24 875	828 25 802	23
2814 20 001	Teile für Armaturen u.ä. Apparate für Rohr- und Schlauchleitungen, Dampfkessel, Sammelbehälter und ähnliche Behälter - für Hydroventile	1000 EUR	19 462	20 825	25 016	18
2814 20 002	- für Pneumatikventile	1000 EUR	8 671	8 340	11 136	11
2814 20 009	- für andere Armaturen u.ä. Apparate für Rohr- und Schlauchleitungen, Dampfkessel, Sammelbehälter usw.	1000 EUR	137 594	148 755	157 482	83
2815 10 300	Lager, Getriebe, Zahnräder und Antriebsselemente Wälzlager (z.B. Kugellager, Rollenlager, Nadellager) - Kugellager	t 1000 EUR	13 094 234 052	14 162 261 653	15 612 283 937	24
2815 10 530	- Kegellager, Tonnenlager, Zylinderrollenlager - - Kegellager (einschl. Zusammenstellungen aus Kegeln und Kegellagerrollen)	t 1000 EUR	.	.	.	6
2815 10 550	- - Tonnenlager (Pendelrollenlager)	t 1000 EUR	.	.	.	4
2815 10 570	- - Zylinderrollenlager	t 1000 EUR	188 474	193 782	211 856	10
2815 10 700	- Nadellager	t 1000 EUR	2 854 48 307	2 807 51 511	3 390 60 330	5
2815 10 900	- Andere Wälzlager (einschl. kombinierter Wälzlager)	t 1000 EUR	107 308	105 229	107 978	10
2815 21 300	Getriebe, Zahnräder, Lagergehäuse u.ä. Antriebsselemente Gelenkketten, aus Eisen oder Stahl - Rollenketten für Fahrräder, Mopeds und Krafträder	t 1000 EUR	292	.	.	2
2815 21 500	- Andere Rollenketten	t 1000 EUR	8 543 32 020	8 540 33 026	10 978 42 177	8
2815 21 700	- Andere Gelenkketten	t 1000 EUR	6 606 27 251	7 809 32 163	8 120 33 899	17
2815 22 300	Kurbeln und Wellen - Kurbeln und Kurbelwellen	t 1000 EUR	4 073 48 179	6 219 63 516	6 972 69 351	9
2815 22 500	- Gelenkwellen	t 1000 EUR	3 284 29 295	3 693 29 053	3 995 31 820	11
2815 22 700	- Andere Wellen (ohne Gelenkwellen)	t 1000 EUR	3 281 38 228	2 825 32 754	3 349 37 103	20
2815 23 300	Lagergehäuse; Gleitlager und Lagerschalen - Lagergehäuse mit eingebautem Wälzlager	t 1000 EUR	763 11 396	850 13 040	986 14 278	6

Melde-Nr.	Bezeichnung	Einheit	1. Vj 2010	4. Vj 2010	1. Vj 2011	1. Vj 2011 Anzahl der Unternehmen
1	2	3	4	5	6	7
2815 23 501	- Lagergehäuse ohne eingebaute Wälzlager; Gleitlager und Lagerschalen - - Lagergehäuse ohne eingebaute Wälzlager	t 1000 EUR	2 778 36 581	3 187 41 721	3 521 54 668	22
2815 23 505	- - Gleitlager und Lagerschalen	t 1000 EUR	5 070 143 658	5 594 153 989	6 060 174 089	22
2815 24 320	Getriebe, auch in Form von Wechsel- oder Schaltgetrieben oder Drehmomentwandlern; Kugel- oder Rollenspindeln - Stirnradgetriebe, Kegelrad- und Kegelstirnradgetriebe, Schneckengetriebe (Zahnradgetriebe) - - Stirnradgetriebe (Zahnradgetriebe)	t 1000 EUR	20 712 186 479	24 098 211 895	26 062 250 923	57
2815 24 330	- - Kegelrad- und Kegelstirnradgetriebe	t 1000 EUR	9 121 81 452	10 700 96 656	11 707 102 068	41
2815 24 340	- - Schneckengetriebe (Zahnradgetriebe)	t 1000 EUR	4 642 40 274	5 682 51 540	5 947 54 320	43
2815 24 401	- Andere Zahnradgetriebe - - Planetengetriebe (Zahnradgetriebe)	t 1000 EUR	35 191 423 526	28 386 414 010	33 475 479 114	35
2815 24 403	- - Andere Zahnradgetriebe für stationäre Zwecke	t 1000 EUR	1 769 53 479	2 211 68 826	2 365 70 520	8
2815 24 409	- - Zahnradgetriebe für Wasserfahrzeuge	t 1000 EUR	2 606 46 632	1 781 39 678	1 810 36 936	4
2815 24 501	- Schaltgetriebe - - für Landmaschinen	t 1000 EUR	6 844 39 111	6 964 40 558	8 689 51 414	4
2815 24 502	- - für andere selbstfahrende Maschinen	t 1000 EUR	10 669 76 136	15 645 111 166	17 298 122 623	5
2815 24 503	- - Mechanische, stufenlos regelbare Getriebe	t 1000 EUR	1 691 17 895	1 680 19 360	2 258 24 337	14
2815 24 508	- - Hydrostatische und hydrodynamische stufenlos regelbare Getriebe	t 1000 EUR	.	.	.	2
2815 24 730	- Andere Getriebe - - Kugel- oder Rollenrollenspindeln	t 1000 EUR	742 23 074	1 052 33 066	1 297 40 510	12
2815 24 750	- - Andere Getriebe (z.B. Reibradgetriebe)	t 1000 EUR	3 654 35 597	3 695 34 283	3 278 34 439	14
2815 25 000	Schwungräder sowie Riemen- und Seilscheiben (einschl. Seilrollenböcke für Flaschenzüge)	t 1000 EUR	3 369 35 470	3 173 36 318	3 253 37 385	10
2815 26 001	Schaltkupplungen und andere Wellenkupplungen (einschl. Universal-kupplungen) - Elastische Kupplungen, drehstarre Kupplungen	t 1000 EUR	8 137 104 565	7 361 103 122	8 778 114 956	24
2815 26 003	- Hydraulische Kupplungen	t 1000 EUR	548 17 467	.	795 23 786	6
2815 26 005	- Reibungskupplungen und -bremsen	t 1000 EUR	1 178 24 607	1 404 29 185	1 593 33 854	19
2815 26 007	- Freilaufkupplungen (einschl. Rücklaufsperrern)	t 1000 EUR	234 15 209	288 16 339	296 17 317	5
2815 26 009	- Andere Kupplungen	t 1000 EUR	1 334 16 850	1 332 16 551	1 713 22 101	11
2815 31 300	Teile für Lager, Getriebe, Zahnräder und Antriebselemente Teile für Wälzlager Kugeln, Rollen, Nadeln und andere Teile für Wälzlager - Kugeln, Rollen und Nadeln	t 1000 EUR	9 341 70 157	10 316 79 732	11 661 89 546	10
2815 31 500	- Andere Teile für Wälzlager (z.B. Spann- und Abziehhülsen)	1000 EUR	125 860	142 694	156 005	11
2815 32 000	Teile für Gelenkketten, aus Eisen oder Stahl	1000 EUR	.	.	.	1

Melde-Nr.	Bezeichnung	Einheit	1. Vj 2010	4. Vj 2010	1. Vj 2011	1. Vj 2011 Anzahl der Unternehmen
1	2	3	4	5	6	7
2815 39 300	Teile für Wellen, Kurbeln, Gleitlager, Lagergehäuse und Lagerschalen, Getriebe, Schwungräder, Riemen- und Seilscheiben, Wellenkupplungen - für Lagergehäuse von Wälzlagern aller Art	1000 EUR	41 477	32 675	29 231	10
2815 39 501	- für Wellen, Kurbeln, Gleitlager, Lagerschalen, Getriebe, Schwungräder, Riemen- und Seilscheiben, Wellenkupplungen	1000 EUR	23 064	26 133	31 347	31
2815 39 502	- - Kettenräder	1000 EUR	74 715	83 795	90 084	70
2815 39 503	- - Stirnräder	1000 EUR	25 984	21 511	26 829	26
2815 39 504	- - Kegelnräder	1000 EUR	7 574	10 678	12 563	21
2815 39 505	- - Schnecken und Schneckenräder	1000 EUR	19 922	25 261	26 910	37
2815 39 506	- - Andere Zahnräder und Zahnstangen	1000 EUR	181 679	216 165	233 080	86
2815 39 507	- - Teile für Getriebe	1000 EUR	17 676	18 537	20 368	18
2815 39 509	- - Teile für Kupplungen	1000 EUR	130 417	128 423	120 066	55
2821 11 300	- - Andere Teile, a.n.g.	1000 EUR				
2821 11 300	Sonstige Maschinen für unspezifische Verwendung					
2821 11 300	Öfen und Brenner, Teile dafür					
2821 11 300	Brenner für Feuerungen; automatische Feuerungen (einschl. ihrer mechanischen Beschicker, mechanischen Roste, mechanischen Entascher und ähnliche Vorrichtungen)	St	34 839	37 856	32 570	11
2821 11 300	- Brenner für flüssige Brennstoffe	1000 EUR	25 408	28 710	26 987	
2821 11 501	- Andere Brenner (einschl. kombinierter Brenner)	St	9 777	12 245	10 883	18
2821 11 501	- - für gasförmige Brennstoffe	1000 EUR	24 430	29 650	29 068	
2821 11 509	- Andere Brenner (einschl. kombinierter Brenner)	St	4 449	2 005	1 503	11
2821 11 509	- - für gasförmige Brennstoffe	1000 EUR	11 365	15 730	15 461	
2821 11 700	- Automatische Feuerungen (einschl. mechanischer Beschicker, Roste, Entaschern u.ä. Vorrichtungen)	St	19	24	9	3
2821 11 700	- - für gasförmige Brennstoffe	1000 EUR	4 336	9 890	1 550	
2821 12 300	Nicht elektrische Industrie- und Laboratoriumsöfen, (ohne Backöfen), Verbrennungsöfen					
2821 12 300	- Industrie- und Laboratoriumsöfen zum Schmelzen, Rösten oder anderem Warmbehandeln von Erzen, Schwefelkies oder Metallen	St	21	38	47	12
2821 12 300	- - für gasförmige Brennstoffe	1000 EUR	18 099	174 287	11 119	
2821 12 700	Nicht elektrische Industrie- und Laboratoriumsöfen (ohne Backöfen), Verbrennungsöfen					
2821 12 700	- Verbrennungsöfen und andere nicht elektrische Industrie- und Laboratoriumsöfen	kg	1 341	8 051	1 436	10
2821 12 700	- - für gasförmige Brennstoffe	1000 EUR	9 546	22 894	11 315	
2821 13 300	Elektrische Industrie- Laboratoriumsöfen (einschl. Induktionsöfen und Öfen mit dielektrischer Erwärmung); Industrie- und Laboratoriumsapparate zum Warmbehandeln von Stoffen mittels Induktion oder dielektrischer Erwärmung					
2821 13 300	- Backöfen (Widerstandsöfen mit indirekter Beheizung) für Brotfabriken, Bäckereien, Konditoreien und Keksfabriken	St	6 509	8 220	8 621	8
2821 13 300	- - für gasförmige Brennstoffe	1000 EUR	22 149	29 594	27 184	
2821 13 510	- Andere Widerstandsöfen mit indirekter Beheizung; Öfen und Apparate zum Warmbehandeln von Stoffen mittels Induktion oder dielektrischer, kapazitiver Erwärmung; andere elektrische Industrie- und Laboratoriumsöfen	t	2 287	2 964	3 463	19
2821 13 510	- - Widerstandsöfen mit indirekter Beheizung (ohne Backöfen)	St	10 748	11 723	12 847	19
2821 13 510	- - für gasförmige Brennstoffe	1000 EUR	94 428	136 726	186 117	
2821 13 530	- - Induktionsöfen	t	548	1 315	722	5
2821 13 530	- - für gasförmige Brennstoffe	St	40	84	47	5
2821 13 530	- - für gasförmige Brennstoffe	1000 EUR	21 001	51 423	28 195	

Melde-Nr.	Bezeichnung	Einheit	1. Vj 2010	4. Vj 2010	1. Vj 2011	1. Vj 2011 Anzahl der Unternehmen
1	2	3	4	5	6	7
2821 13 550	- - Öfen mit dielektrischer, kapazitiver Erwärmung; Apparate zum Warmbehandeln von Stoffen mittels Induktion oder dielektrischer kapazitiver Erwärmung; andere elektrische Industrie- und Laboratoriumsöfen (z.B. Mikrowellen und Plasmaöfen, Laseröfen)	t St 1000 EUR	5 538 459 .	2 062 706 .	2 284 1 082 .	28 28
2821 13 570	- - Infrarotöfen	t St 1000 EUR	1 1
2821 14 300	Teile für Brenner, Industrie- und Laboratoriumsöfen, Verbrennungsöfen, Induktionsöfen u.ä. - für Brenner und automatische Feuerungen	1000 EUR	36 963	39 582	42 345	27
2821 14 500	- für nicht elektrische Industrie- und Laboratoriumsöfen, einschl. Verbrennungsöfen	1000 EUR	24 867	18 816	18 656	16
2821 14 700	- für elektrische Industrie- und Laboratoriumsöfen und -apparate zum Warmbehandeln von Stoffen, einschl. Induktionsöfen oder Öfen mit dielektrischer Erwärmung	1000 EUR	28 472	47 359	44 680	46
2822 11 300	Hebezeuge und Fördermittel Flaschenzüge - mit Elektromotor	St 1000 EUR	17 790 37 168	21 636 44 885	25 177 51 807	10
2822 11 700	- Andere Flaschenzüge	St 1000 EUR	2 647 3 551	18 977 8 174	38 317 10 863	6
2822 12 501	Fördermaschinen für Bergwerke, zum Hochziehen und Herablassen der Förderkörbe oder Skips; Spezialzugwinden für den Untertagebergbau; andere Zugwinden; Spille - Andere Zugwinden und Spille mit Elektromotor oder Kolbenverbrennungsmotoren - - Andere Zugwinden und Spillen mit Elektromotor	St 1000 EUR	330 9 410	468 22 803	385 18 719	7
2822 12 503	- - Andere Zugwinden und Spillen mit Kolbenverbrennungsmotor	St 1000 EUR	. 5 646	. .	. 8 666	3
2822 12 700	- Andere Zugwinden und Spille	St 1000 EUR	8 932 24 509	11 364 24 024	13 170 19 894	11
2822 13 300	Ortsfeste Hebebühnen für Kraftfahrzeugwerkstätten und andere Hubwinden - Ortsfeste Hebebühnen für Kraftfahrzeugwerkstätten	St 1000 EUR	6 010 17 034	6 823 21 576	6 650 20 976	9
2822 13 501	- - Andere hydraulische Hubwinden (z.B. Hubarbeitsbühnen) - - Hubarbeitsbühnen	St 1000 EUR	1 944 34 186	2 571 37 298	2 337 29 869	15
2822 13 509	- - Andere hydraulische Hubwinden	St 1000 EUR	9 370 28 624	13 918 36 674	13 796 32 446	15
2822 13 700	- Andere Hubwinden	St 1000 EUR	30 117 14 452	36 725 21 658	48 043 22 952	13
2822 14 200	Derrickkrane; Kabelkrane, Laufkrane, Verladebrücken u.a. Krane; fahrbare Hubportale, Portalhubkraftkarren und Krankraftkarren - Konsol- oder Wandlaufkrane	St 1000 EUR	1 724 60 308	2 091 79 747	2 414 62 068	16
2822 14 330	- Hubportale und Portalhubkraftkarren, andere Laufkrane, Portal-krane (ohne Portaldrehkrane), Verladebrücken - - Hubportale und Portalhubkraftkarren, auf luftbereiften Rädern fahrend	St 1000 EUR	. 53 510	. 67 063	. 60 349	6
2822 14 350	- - Andere Laufkrane, Portalkrane Turmdrehkrane, Portaldrehkrane (ohne Portaldrehkrane), Verladebrücken	St 1000 EUR	313 40 849	466 52 695	345 25 174	26
2822 14 400	- Turmdrehkrane, Portaldrehkrane	St 1000 EUR	106 81 397	176 111 631	190 103 126	8
2822 14 500	- Krankraftkarren und andere selbstfahrende Maschinen, Apparate und Geräte	St 1000 EUR	2

Melde-Nr.	Bezeichnung	Einheit	1. Vj 2010	4. Vj 2010	1. Vj 2011	1. Vj 2011 Anzahl der Unternehmen
1	2	3	4	5	6	7
2822 14 600	- Andere Krane, zum Aufbau auf Straßenfahrzeuge	St 1000 EUR	631 20 286	653 22 238	824 26 315	5
2822 14 700	- Andere Krane, a.n.g.	St 1000 EUR	2 174 108 393	2 489 226 418	2 680 152 243	18
2822 15 130	Elektrokraftkarren und andere mit Hebevorrichtung ausgerüstete Karren; Krankraftkarren ohne Hebevorrichtung; Zugkraftkarren - Elektrokraftkarren mit Hebevorrichtung - - zum Heben auf eine Höhe von 1 m oder mehr	St 1000 EUR	8 615 161 589	13 594 277 809	14 384 299 208	15
2822 15 150	- - Andere Elektrokraftkarren	St 1000 EUR	6 988 57 444	10 114 72 821	9 948 62 706	6
2822 15 300	- Selbstfahrende Karren mit Hebevorrichtung, nicht elektrisch	St 1000 EUR	3 836 121 198	5 941 190 473	5 590 181 775	6
2822 15 500	- Handhubwagen, -roller und andere Karren	St 1000 EUR	924 1 085	1 334 1 763	1 411 1 692	5
2822 15 700	- Andere Kraftkarren, ohne Hebevorrichtung	St 1000 EUR	1 171 4 681	1 807 8 961	1 761 5 339	8
2822 16 301	Personen- und Lastenaufzüge, Rolltreppen und Rollsteige - Personen- und Lastenaufzüge, elektrisch (z.B. Bauaufzüge, Fördervorrichtungen mit Körben oder Skips - - Personenaufzüge mit einer Geschwindigkeit von weniger als 1,6 m/s	St 1000 EUR	1 708 48 598	2 206 58 494	1 874 49 252	27
2822 16 302	- - Personenaufzüge mit einer Geschwindigkeit von 1,6 m/s oder mehr	St 1000 EUR	147 16 172	144 14 428	. 5 473	5
2822 16 303	- - Bauaufzüge	St 1000 EUR	2 127 14 523	2 433 21 209	2 598 19 758	5
2822 16 306	- - Lastenaufzüge mit einer Tragkraft bis 2500 kg	St 1000 EUR	65 2 492	78 4 832	69 2 818	6
2822 16 309	- - Andere Aufzüge, elektrisch	St 1000 EUR	14 898	. .	36 1 323	4
2822 16 501	- Andere Personen- und Lastenaufzüge - - Hydraulische Personenaufzüge mit einer Tragkraft bis 630 kg	St 1000 EUR	63 2 503	113 4 041	65 2 251	13
2822 16 502	- - Hydraulische Personenaufzüge mit einer Tragkraft über 630 kg	St 1000 EUR	80 4 152	63 3 401	59 3 079	12
2822 16 504	- - Hydraulische Lastenaufzüge mit einer Tragkraft bis 2500 kg	St 1000 EUR	51 2 438	69 2 782	69 2 908	10
2822 16 508	- - Andere Personen- und Lastenaufzüge	St 1000 EUR	1 220 30 800	1 654 43 362	1 428 35 862	22
2822 16 700	- Rolltreppen und Rollsteige	St 1000 EUR	1
2822 17 100	Stetigförderer (ohne solche für Untertagebergbau) - Pneumatische Stetigförderer für die Landwirtschaft	St 1000 EUR	2
2822 17 330	- - Andere pneumatische Stetigförderer - - für Schüttgut	St 1000 EUR	1 530 56 297	2 734 71 652	1 392 30 424	20
2822 17 350	- - Andere pneumatische Stetigförderer (z.B. Rohrpostanlagen)	St 1000 EUR	. 6 742	3 416 18 624	266 10 632	7
2822 17 500	- Stetigförderer mit Kübeln, für Waren - Stetigförderer mit Bändern oder Gurten für Waren - - für Schüttgut (ohne solche für den Untertagebergbau) (z.B. Großförderbandanlagen für den Tagebau, Absetzer, Abraum-Förderbrücken)	St 1000 EUR	1 652 9 247	. 16 827	2 385 14 584	9
2822 17 701	- - - für den Tagebau	St 1000 EUR	2 104 18 082	2 781 87 772	2 243 45 453	15
2822 17 705	- - - Andere Stetigförderer mit Bändern oder Gurten für Schüttgut	St 1000 EUR	6 436 53 008	6 295 77 485	7 857 58 709	38

Melde-Nr.	Bezeichnung	Einheit	1. Vj 2010	4. Vj 2010	1. Vj 2011	1. Vj 2011 Anzahl der Unternehmen
1	2	3	4	5	6	7
2822 17 708	- - Andere Stetigförderer mit Bändern und Gurten, für Waren	St 1000 EUR	17 841 61 140	24 469 89 949	24 415 88 649	61
2822 17 930	- - Scheibenrollenbahnen und andere Rollenbahnen; andere Stetigförderer	St 1000 EUR	4 353 21 242	6 311 34 278	6 431 32 010	31
2822 17 950	- - Scheibenrollenbahnen und andere Rollenbahnen	St 1000 EUR	33 985 181 305	35 624 279 564	40 629 154 941	89
2822 18 200	- - Andere Stetigförderer für Waren	St 1000 EUR	33 985 181 305	35 624 279 564	40 629 154 941	89
2822 18 200	Aufschieber, Vorzieher, Umgleiser u.ä. Vorrichtungen zum Bewegen von Schienenfahrzeugen; Seilschwebbahnen usw.; andere Maschinen usw. zum Beladen, Entladen oder Fördern	St 1000 EUR	.	.	.	1
2822 18 300	- Seilschwebbahnen, Sessel- und Schlepplifte; Zugmechanismen für Standseilbahnen	St 1000 EUR	.	.	.	1
2822 18 300	- Rollgänge für Walzwerke, Kipper, Wender und Manipulatoren für Rohblöcke, Luppen, Stäbe, Platten (ohne Schmiedemanipulatoren, Beschickungseinrichtungen, ohne solche für Krane)	St 1000 EUR	78 11 333	109 .	87 7 885	5
2822 18 500	- Lademaschinen für die Landwirtschaft, a.n.g. (z.B. Schlepperanbaulader)	St 1000 EUR	.	.	.	3
2822 18 903	- - Andere Maschinen, Apparate und Geräte zum Heben, Be- und Entladen oder Fördern (einschl. Schmiedemanipulatoren, Beschickungseinrichtungen) (ohne solche für die Landwirtschaft)	St 1000 EUR	.	.	.	3
2822 18 903	- - Hubtische, Ladebrücken, Hubladebühnen	St 1000 EUR	3 368 17 833	4 533 23 937	3 859 21 149	15
2822 18 905	- - Regalbediengeräte	St 1000 EUR	422 24 686	666 40 068	470 30 831	13
2822 18 907	- - Aufschieber, Vorzieher, Umgleiser	St 1000 EUR	37 967 126 899	48 907 208 340	46 339 136 049	102
2822 18 907	- - Andere Maschinen, Apparate und Geräte zum Heben, Be-, Entladen oder Fördern (einschl. Schmiedemanipulatoren, Beschickungseinrichtungen, Aufschieber, Vorzieher u.ä. Vorrichtungen zum Bewegen von Schienenfahrzeugen)	St 1000 EUR	37 967 126 899	48 907 208 340	46 339 136 049	102
2822 19 301	Teile für Hebezeuge und Fördermittel	St 1000 EUR	37 967 126 899	48 907 208 340	46 339 136 049	102
2822 19 301	- für Kraftkarren mit Hebevorrichtung	1000 EUR	88 635	111 176	123 560	34
2822 19 305	- für Stetigförderer	1000 EUR	57 029	93 934	75 568	97
2822 19 308	- für andere Fördermaschinen für den Untertagebergbau	1000 EUR	30 981	26 797	54 107	24
2822 19 309	- für andere Maschinen, Apparate und Geräte zum Heben, Fördern usw. (ohne solche für Krane, Aufzüge und Rolltreppen)	1000 EUR	107 246	146 726	137 360	109
2822 19 503	- für Förderkörbe, Personenaufzüge, Lastenaufzüge oder Rolltreppen	1000 EUR	752	613	845	5
2822 19 509	- für Rolltreppen sowie Personen- und Lastenaufzüge	1000 EUR	68 020	79 332	75 251	32
2822 19 700	- für Kraftkarren ohne Hebevorrichtung	1000 EUR	23 811	25 612	28 299	11
2822 20 000	Eimer, Kübel, Schaufeln, Löffel, Greifer und Zangen für Krane, Bagger usw.	t 1000 EUR	5 896 37 080	7 553 46 181	8 280 50 465	19
2823 11 000	Büromaschinen (ohne Datenverarbeitungsgeräte und periphere Geräte) Schreib- und Rechenmaschinen Schreibmaschinen und Textverarbeitungsmaschinen	St 1000 EUR	- -	- -	- -	-
2823 12 000	Elektronische Geräte im Taschenformat, zum Aufzeichnen, Wiedergeben und Anzeigen von Daten, mit Rechenfunktion	St 1000 EUR	- -	- -	- -	-

Melde-Nr.	Bezeichnung	Einheit	1. Vj 2010	4. Vj 2010	1. Vj 2011	1. Vj 2011 Anzahl der Unternehmen
1	2	3	4	5	6	7
2823 13 001	Abrechnungsmaschinen, Registrierkassen, Frankiermaschinen, Fahrkarten- oder Eintrittskarten-Ausgabemaschinen und ähnliche Maschinen, mit eingebautem Rechenwerk - Registrierkassen, auch Scannerkassen	St 1000 EUR	. .	. 1 964	. .	3
2823 13 009	- Frankiermaschinen, Abrechnungsmaschinen, Fahrkarten- oder Eintrittskarten-Ausgabemaschinen und ähnliche Maschinen, mit Rechenwerk	St 1000 EUR	6 400 9 796	8 785 15 902	7 885 12 648	8
2823 21 000	Büromaschinen und Teile dafür Elektrostatische und andere Fotokopierapparate mit optischen System oder solche, die nach dem Kontaktverfahren arbeiten, sowie Thermokopierapparate	St 1000 EUR	2
2823 22 000	Bogenoffsetmaschinen und -apparate für ein Papierformat von 22 x 36 cm oder weniger (Büromaschinen und -apparate)	St 1000 EUR	- -	- -	- -	-
2823 23 001	Vervielfältigungs-, Adressier- und Adressenprägemaschinen, Geldsortier-, Geldzähl- u.a. Büromaschinen - Adressier- und Adressenprägemaschinen; Briefsortier- u.ä. Maschinen	St 1000 EUR	101	2
2823 23 002	- Bankautomaten	St 1000 EUR	9 256	2
2823 23 003	- Heftgeräte und Heftzangen	St 1000 EUR	1
2823 23 009	- Andere Büromaschinen und apparate (z.B. Locher, Aktenvernichter, Vervielfältigungsmaschinen; Diktiergeräte, die nur mit externer Energiequelle betrieben werden können; Geldsortier-, Geldzähl- oder Geld-einwickelmaschinen)	St 1000 EUR	193 830 30 135	268 706 37 737	197 738 35 191	14
2823 24 000	Teile und Zubehör für Schreibautomaten, Textverarbeitungs-maschinen u.a. Schreibmaschinen, Rechen- und Abrechnungsmaschinen u.a. Büromaschinen (einschl. zusammengesetzter elektronischer Schaltungen (Baugruppen))	1000 EUR	11 156	12 829	12 312	13
2823 25 000	Teile und Zubehör für Vervielfältigungs-, Adressier- und Adressenprägemaschinen, Briefsortier- u.ä. Maschinen, Geldsortier-, Geldzählmaschinen, andere Büromaschinen u. -apparate (einschl. zusammengesetzter elektronischer Schaltungen (Baugruppen))	1000 EUR	8 023	7 769	8 163	9
2823 26 000	Teile und Zubehör für Fotokopierapparate	1000 EUR	9 941	12 595	12 256	5
2824 11 130	Handgeführte, kraftbetriebene Werkzeuge; Teile dafür Elektromechanische handgeführte Werkzeuge; andere tragbare handgeführte Werkzeuge mit Motorantrieb Handgeführte Elektrowerkzeuge mit eingebautem Elektromotor - Handbohrmaschinen - - ohne externe Energiequelle	St 1000 EUR	55 515 9 753	. .	109 656 16 619	3
2824 11 150	- - elektropneumatisch	St 1000 EUR	289 907 26 517	281 771 22 204	317 611 22 929	5
2824 11 170	- - Andere elektrische Handbohrmaschinen	St 1000 EUR	100 022 31 244	133 964 39 328	154 961 41 258	11
2824 11 230	- Handsägen - - Kettensägen	St 1000 EUR	. 2 117	. 2 906	. 3 104	3
2824 11 250	- - Kreissägen	St 1000 EUR	32 177 5 504	35 308 6 357	34 681 6 366	5
2824 11 270	- - Andere elektrische Handsägen (z.B. Stichsägen)	St 1000 EUR	30 442 4 229	26 447 3 759	31 333 4 628	6

Melde-Nr.	Bezeichnung	Einheit	1. Vj 2010	4. Vj 2010	1. Vj 2011	1. Vj 2011 Anzahl der Unternehmen
1	2	3	4	5	6	7
2824 11 330	- Andere elektrische Handwerkzeuge - - Elektrische Handwerkzeuge für die Bearbeitung von Spinnstoffen	St 1000 EUR	- -	- -	- -	-
2824 11 350	- - Elektrische Handwerkzeuge (ohne externe Energiequelle), a.n.g.	St 1000 EUR	59 876 9 282	74 204 12 754	97 121 13 643	10
2824 11 501	- Handschleif- und Handhobel- maschinen - - Winkelschleifer	St 1000 EUR	501 639 46 892	478 016 45 738	661 424 54 989	6
2824 11 502	- - Andere elektrische Handschleif- maschinen (z.B. Schwing- schleifer, Bandschleifmaschinen)	St 1000 EUR	73 645 11 110	81 419 13 981	94 416 14 593	12
2824 11 507	- - Handhobelmaschinen	St 1000 EUR	2
2824 11 800	- Elektrische Hecken-, Grasscheren und Rasenkantenschneider (ohne Akku-Werkzeuge)	St 1000 EUR	271 530 12 078	68 744 4 056	235 740 11 251	5
2824 11 903	- Andere elektrische Handwerkzeuge (ohne Akku-Werkzeuge) - - Elektrische Blechscheren, -knabber und -schneider	St 1000 EUR	11 818 4 269	12 971 4 964	12 430 .	4
2824 11 907	- - Oberfräsen	St 1000 EUR	26 526 2 679	36 814 2 763	39 553 3 173	5
2824 11 909	- - Andere elektrische Handwerkzeuge, a.n.g.	St 1000 EUR	86 528 32 686	94 707 37 514	98 014 38 753	26
2824 12 403	Andere Tragbare, handgeführte Werkzeuge mit Motorantrieb - Druckluftwerkzeuge - - Druckluftwerkzeuge, rotierend (auch schlagend)	St 1000 EUR	6 687 2 573	9 055 3 446	9 616 3 626	8
2824 12 406	- - - für den Bergbau und die Industrie der Steine und Erden (z.B. Abbau-, Spaten- und Aufreißhämmer)	St 1000 EUR	945 3 426	1 125 3 727	1 042 3 818	5
2824 12 407	- - - Heft- und Nagelwerkzeuge	St 1000 EUR	2
2824 12 409	- - - Andere handgeführte Druck- luftwerkzeuge	St 1000 EUR	7 948 5 109	10 022 8 697	10 253 8 050	10
2824 12 600	- Andere handgeführte, kraftbetrie- bene Werkzeuge mit Hydraulik oder eingebautem nichtelektrischem Motor a.n.g. - - Kettensägen	St 1000 EUR	3
2824 12 800	- - Andere handgeführte, kraftbe- triebene Werkzeuge	St 1000 EUR	27 670 25 254	25 349 26 341	30 802 25 751	9
2824 21 000	Teile für handgeführte, kraft- betriebene Werkzeuge Teile für handgeführte Elektrowerk- zeuge mit eingebautem Elektromotor	1000 EUR	32 951	35 331	38 321	28
2824 22 100	Teile für handgeführte, kraft- betriebene, nicht elektrische Werkzeuge - - für handgeführte, kraft- betriebene Werkzeuge mit Hydraulik oder eingebautem nicht- elektrischem Motor a.n.g. - für handgeführte Druckluft- werkzeuge	1000 EUR	.	.	.	4
2824 22 501	- - für die Metallbearbeitung	1000 EUR	7 156	9 025	9 429	6
2824 22 509	- - für andere Zwecke (z.B. für den Bergbau und die Industrie der Steine und Erden, für Heft- und Nagelwerkzeuge)	1000 EUR	1 509	1 352	1 366	5
2825 11 302	Kälte- und lufttechnische Erzeug- nisse für gewerbliche Zwecke Wärmeaustauscher; Apparate und Vorrichtungen für die Verflüssigung von Luft oder anderen Gasen - Wärmeaustauscher - - für lufttechnische Anlagen	St 1000 EUR	318 341 71 319	421 682 80 737	294 073 79 708	26
2825 11 303	- - für die chemische und verwandte Industrie	St 1000 EUR	785 19 441	938 34 940	1 239 23 460	27
2825 11 305	- - für die Nahrungsmittel- und Getränkeindustrie	St 1000 EUR	837 2 525	1 748 3 712	1 379 2 911	9

Melde-Nr.	Bezeichnung	Einheit	1. Vj 2010	4. Vj 2010	1. Vj 2011	1. Vj 2011 Anzahl der Unternehmen
1	2	3	4	5	6	7
2825 11 307	- - für andere Industrien	St 1000 EUR	250 280 135 625	264 515 160 042	293 564 124 740	42
2825 11 500	- Apparate und Vorrichtungen für die Verflüssigung von Luft oder anderen Gasen	St 1000 EUR	326 .	491 .	45 689	6
2825 12 201	Klimageräte Klimageräte als Kompaktgeräte, zum Einbau in Wände oder Fenster sowie "Split-Systeme" (Anlagen aus getrennten Einzelelementen) - - Klimageräte als Kompaktgeräte, zum Einbau in Wände oder Fenster	St 1000 EUR	101 507 40 573	116 584 42 051	. 42 081	13
2825 12 203	- - Split-Systeme (Anlage aus getrennten Einzelelementen)	St 1000 EUR	119 4 931	99 1 151	111 4 478	9
2825 12 400	- Klimageräte, für den Komfort von Personen in Kraftfahrzeugen	St 1000 EUR	2 383 459 134 751	2 567 585 168 635	2 857 049 181 263	11
2825 12 500	- Klimageräte, mit Kälteerzeugungsvorrichtung	St 1000 EUR	40 550 63 302	47 171 81 604	. 84 903	16
2825 12 700	- Andere Klimageräte, ohne Kälteerzeugungsvorrichtung	St 1000 EUR	20 239 94 664	25 302 146 016	20 538 112 558	21
2825 13 330	Kühl-, Tiefkühl- und Gefriermöbel u.a. Einrichtungen, Maschinen, Apparate und Geräte zur Kälteerzeugung; Wärmepumpen - Schaukühlmöbel - - für tiefgeköhlte Waren	St 1000 EUR	217 .	320 8 882	281 5 253	3
2825 13 350	- - Andere Schaukühlmöbel	St 1000 EUR	3 514 17 764	3 584 24 980	2 347 14 692	8
2825 13 400	- Gefrier- und Tiefkühlmöbel (ohne Gefrier-, Tiefkühltruhen mit einem Inhalt von 800 l oder weniger und Gefrier- und Tiefkühlschränke mit einem Inhalt von 900 l oder weniger)	St 1000 EUR	2 529 5 278	2 885 5 834	2 980 6 010	6
2825 13 500	- Andere Kühlmöbel	St 1000 EUR	15 860 30 670	18 409 31 065	17 871 28 674	22
2825 13 801	- Wärmepumpen, ausgenommen Klimageräte der 2825 12 - - bis 15 kW Anschlussleistung	St 1000 EUR	14 763 41 962	16 399 53 220	15 483 49 600	16
2825 13 809	- - über 15 kW Anschlussleistung	St 1000 EUR	5 913 29 215	5 969 43 496	5 492 31 237	25
2825 13 903	- Andere Einrichtungen, Maschinen, Apparate und Geräte zur Kälteerzeugung - - Kompressionskälteerzeugungseinrichtungen, bei denen der Kondensator als Wärmeaustauscher ausgebildet ist	St 1000 EUR	4 309 32 854	4 081 45 434	3 801 30 400	19
2825 13 909	- - Andere Einrichtungen, Maschinen, Apparate und Geräte zur Kälteerzeugung	St 1000 EUR	37 389 70 811	40 366 94 335	44 422 105 716	30
2825 14 103	- von Luft - - Feinstfilterapparate	St 1000 EUR	37 235 .	62 761 .	34 384 .	20
2825 14 105	- - Andere Apparate zum Filtrieren oder Reinigen von Luft	St 1000 EUR	64 722 80 313	71 834 117 296	31 692 95 476	64
2825 14 200	- von anderen Gasen, durch nasses Verfahren	St 1000 EUR	420 2 369	614 2 375	633 2 314	4
2825 14 400	- von anderen Gasen, durch katalytisches Verfahren, z.B. Abgasreinigungssysteme für Straßenfahrzeuge	St 1000 EUR	1 901 716 245 165	3 650 105 319 501	4 116 264 346 914	14
2825 14 701	Apparate zum Filtrieren oder Reinigen von Gasen, a.n.g. - von anderen Gasen, durch elektrostatisches Verfahren	St 1000 EUR	1 710 7 362	1 975 8 034	1 838 7 368	7
2825 14 702	- von anderen Gasen, durch thermisches Verfahren	St 1000 EUR	94 12 642	155 19 912	131 13 441	6
2825 14 709	- von anderen Gasen, durch andere Verfahren	St 1000 EUR	11 381 62 977	12 915 74 380	12 072 51 268	24

Melde-Nr.	Bezeichnung	Einheit	1. Vj 2010	4. Vj 2010	1. Vj 2011	1. Vj 2011 Anzahl der Unternehmen
1	2	3	4	5	6	7
2825 20 300	Ventilatoren (ohne Tisch-, Boden-, Wand-, Decken-, Dach- oder Fensterventilatoren, mit einer Leistung von 125 W oder weniger) - Axialventilatoren darunter zum Absatz bestimmt	St St 1000 EUR	* . 106 554	4 936 685 4 936 685 138 182	. . 128 850	29 29
2825 20 500	- Zentrifugalventilatoren darunter zum Absatz bestimmt	St St 1000 EUR	* 1 428 997 1 428 997 105 009	1 425 451 1 425 451 119 954	1 766 441 1 766 441 141 263	19 19
2825 20 700	- Andere Ventilatoren darunter zum Absatz bestimmt	St St 1000 EUR	* 808 767 808 767 85 136	969 658 969 658 105 329	1 051 190 1 051 190 112 091	38 38
2825 30 100	Teile für Klimageräte, Kühl- und Gefrierschränke, Wärmepumpen, Wärmeaustauscher u.ä. - für Klimageräte	1000 EUR	147 562	199 713	175 498	58
2825 30 300	- Möbel, zur Aufnahme einer Kälteerzeugungseinrichtung hergerichtet	St 1000 EUR	1
2825 30 500	- Verdampfer und Kondensatoren (ohne solche für Haushaltsgeräte)	St 1000 EUR	15 492 9 923	15 299 10 411	17 482 10 784	8
2825 30 701	- Andere Teile für Kühl- und Gefrierschränke, Wärmepumpen usw. - - für Haushaltskühlschränke sowie für kombinierte Kühl- und Gefrierschränke mit gesonderten Außentüren	1000 EUR	12 181	10 283	11 009	4
2825 30 703	- - für andere Kühl-, Tiefkühl- und Gefrierschränke und -truhen	1000 EUR	.	1 182	1 060	5
2825 30 708	- - für Wärmepumpen und andere Einrichtungen, Maschinen, Apparate und Geräte zur Kälteerzeugung	1000 EUR	76 299	47 009	50 394	28
2825 30 802	- Teile für Apparate und Vorrichtungen, auch elektrisch beheizt, zum Behandeln von Stoffen durch auf einer Temperaturänderung beruhende Vorgänge (z.B. Wärmeaustauscher, Trockner) sowie für nicht elektrische Durchlauferhitzer und Heißwasserspeicher a.n.g. - - für Wärmeaustauscher für lufttechnische Anlagen und Apparate und Vorrichtungen für die Verflüssigung von Luft oder anderen Gasen	1000 EUR	79 112	88 979	91 691	30
2825 30 803	- - für Sterilisierapparate für medizinische oder chirurgische Zwecke oder für Laboratorien	1000 EUR	.	.	.	5
2825 30 805	- - für Apparate und Vorrichtungen für die Nahrungs- und Genussmittelindustrie	1000 EUR	6 221	7 560	6 696	10
2825 30 806	- - für Apparate und Vorrichtungen für die chemische und verwandte Industrie	1000 EUR	8 248	12 337	9 993	17
2825 30 807	- - für Trockner	1000 EUR	1 891	2 828	1 819	12
2825 30 808	- - für Destillier- und Rektifizierapparate und andere Apparate und Vorrichtungen, z.B. für nicht elektrische Durchlauferhitzer und Heißwasserspeicher	1000 EUR	75 239	85 688	86 557	24
2829 11 003	Sonstige nicht wirtschaftszweig-spezifische Maschinen, a.n.g. Gaserzeuger, Destillier- und Filterapparate Generatorgas- und Wassergaserzeuger; Acetylenentwickler u. ä. mit Wasser arbeitende Gaserzeuger; Destillierapparate und Gaserzeuger; - Generatorgas-, Wassergaserzeuger; Acetylenentwickler u.ä. mit Wasser arbeitende Gaserzeuger, auch mit ihren Gasreinigern	St 1000 EUR	. .	. 10 566	. .	2
2829 11 008	- Destillier- und Rektifizierapparate	St 1000 EUR	. 8 722	. 21 542	. 16 298	8
2829 12 302	Apparate zum Filtrieren oder Reinigen von Flüssigkeiten (ohne Öl- und Kraftstofffilter für Kolbenverbrennungsmotoren) - von Wasser - - auf chemischem Wege - - - für Trink- und Brauchwasser	St 1000 EUR	7 589 12 538	12 170 19 163	10 757 12 503	15

Melde-Nr.	Bezeichnung	Einheit	1. Vj 2010	4. Vj 2010	1. Vj 2011	1. Vj 2011 Anzahl der Unternehmen
1	2	3	4	5	6	7
2829 12 304	- - - für Abwasser	St 1000 EUR	396 15 222	461 36 720	448 23 018	15
2829 12 307	- - auf anderem Wege - - - für Trink- und Brauchwasser	St 1000 EUR	128 581 62 490	139 948 83 055	128 464 82 323	33
2829 12 309	- - - für Abwasser	St 1000 EUR	126 011 71 364	110 541 111 707	129 095 84 490	50
2829 12 500	- von Getränken (ohne Wasser)	St 1000 EUR	.	.	.	3
2829 12 703	- von anderen Flüssigkeiten - - für die chemische Industrie	St 1000 EUR	29 357 10 987	29 482 19 007	31 359 13 100	14
2829 12 705	- - für andere Industrien	St 1000 EUR	3 153 342 153 890	3 526 078 161 975	3 860 832 170 062	39
2829 13 300	Öl-, Kraftstoff- und Luftansaugfilter für Kolbenverbrennungsmotoren - Öl- und Kraftstofffilter	1000 St 1000 EUR	78 754 133 056	78 004 142 310	162 223 159 066	12
2829 13 500	- Luftansaugfilter	1000 St 1000 EUR	39 508 169 895	38 239 174 219	44 550 196 689	8
2829 21 203	Maschinen und Apparate zum Reinigen, Trocknen, Füllen, Verschließen u.a. von Flaschen o.ä. Behältnissen; Feuerlöscher, Spritzpistolen, Sand- strahlmaschinen, Wasserstrahl- reinigungs- u. ä. Strahlapparate; Dichtungen - Maschinen zum Reinigen, Trocknen oder Sterilisieren von Pack- mitteln (z.B. Flaschen, Dosen o.ä. Behältnisse) oder Packstoffen - für die Getränkeindustrie (z.B. Maschinen zum Reinigen von Flaschen oder Kegs)	St 1000 EUR	43 9 560	44 15 422	36 14 899	6
2829 21 209	- - für andere Packmittel oder Pack- Stoffe (z.B. Waschmaschinen für Vials, Stopfenwaschmaschinen)	St 1000 EUR	92 11 576	494 37 278	177 21 467	7
2829 21 501	- Maschinen und Apparate zum Füllen, Verschließen, Versiegeln oder Etikettieren formstabiler oder flexibler Packmittel (einschl. Form-, Füll- und Verschleißma- schinen); Maschinen zum Versetzen von Getränken mit Kohlensäure - Abfüllmaschinen für Getränke- packungen (auch Füll- und Verschleißmaschinen)	St 1000 EUR	383 97 517	430 108 252	422 92 800	10
2829 21 502	- - Andere Maschinen zu Abfüllen flüssiger und pastöser Füllgüter in formstabile Packmittel (auch Füll- und Verschleißmaschinen)	St 1000 EUR	596 78 401	922 154 089	965 76 975	29
2829 21 503	- - Maschinen zum Abfüllen schütt- und rieselfähiger Füllgüter in formstabile Packmittel (auch Füll- und Verschleißmaschinen)	St 1000 EUR	108 18 363	145 42 893	94 20 930	6
2829 21 504	- - Maschinen zum Füllen flexibler Packmittel (z.B. Beutel, Säcke; auch Füll- und Verschleißmaschinen)	St 1000 EUR	1 287 89 911	1 152 131 442	1 373 99 482	19
2829 21 505	- - Verschleißmaschinen für formstabile und flexible Packmittel (Einfunktionsmaschinen)	St 1000 EUR	212 7 582	209 16 237	173 8 941	10
2829 21 506	- - Kalt- oder Warmtiefzieh-Füll- und Verschleißmaschinen	St 1000 EUR	383 95 154	500 149 711	465 121 021	11
2829 21 507	- - Andere Form-, Füll- und Verschleißmaschinen (z.B. für Schlauchbeutel- oder Siegelrandbeutelverpackungen)	St 1000 EUR	4 116 49 791	5 367 78 306	4 361 47 497	27
2829 21 509	- - Etikettier- u.a. Ausstattungs- maschinen, Maschinen und Apparate zum Versetzen von Getränken mit Kohlensäure	St 1000 EUR	1 502 56 969	1 892 70 601	2 330 71 353	21

Melde-Nr.	Bezeichnung	Einheit	1. Vj 2010	4. Vj 2010	1. Vj 2011	1. Vj 2011 Anzahl der Unternehmen
1	2	3	4	5	6	7
2829 21 801	- Andere Verpackungsmaschinen (z.B. Einschlag-, Wrap-Around-, Sammelpackmaschinen, Maschinen zum Sichern von Transportverpackungen) - - Einschlag- und Einwickelmaschinen (nicht für Sammelverpackung oder Palettensicherung)	St 1000 EUR	129 16 858	203 35 207	129 14 857	13
2829 21 803	- - Kartonierer	St 1000 EUR	66 13 838	113 27 851	86 14 551	9
2829 21 805	- - Sammelpackmaschinen für Getränkepackungen	St 1000 EUR	334 69 385	343 63 184	380 74 447	4
2829 21 806	- - Andere Sammelpackmaschinen	St 1000 EUR	274 43 360	420 61 216	307 45 025	19
2829 21 808	- - Umreifungs- und Umschnürungsmaschinen	St 1000 EUR	898 11 433	1 255 17 950	1 219 14 955	8
2829 21 809	- - Andere Verpackungsmaschinen	St 1000 EUR	547 58 934	788 76 329	655 62 906	29
2829 22 101	Feuerlöscher, Spritzpistolen, Sandstrahlmaschinen, Wasserstrahlreinigungs- u. ä. Strahlapparate; (ohne solche für die Landwirtschaft oder den Gartenbau) - Feuerlöschgeräte und -anlagen (auch mit Füllung) - - mit einem Gewicht von 21 kg oder weniger	St 1000 EUR	351 552 16 771	321 476 15 000	343 678 15 304	7
2829 22 109	- - Andere Feuerlöscher (auch mit Füllung)	St 1000 EUR	1 316 3 988	1 148 2 617	918 2 951	6
2829 22 203	- Spritzpistolen u.ä. Apparate - - für Lacke, Farben, Leime	St 1000 EUR	45 760 8 131	59 544 11 010	60 083 11 476	6
2829 22 209	- - Andere Spritzpistolen und Apparate	St 1000 EUR	16 997 5 509	29 543 6 575	33 470 6 456	7
2829 22 301	- Wasserstrahlreinigungsapparate, Sandstrahlmaschinen, Dampfstrahlapparate- u.ä. Strahlapparate - - Wasserstrahlreinigungsapparate mit eingebautem Motor	St 1000 EUR	97 539 .	74 403 .	97 065 .	13
2829 22 304	- - Andere Strahlapparate, mit Druckluft betrieben	St 1000 EUR	73 4 644	131 3 997	152 7 282	8
2829 22 306	- - Andere Strahlapparate, nicht mit Druckluft betrieben	St 1000 EUR	. .	31 12 550	33 13 979	4
2829 22 403	- Sonstige mechanische Apparate zum Verteilen, Verspritzen oder Zerstäuben von Flüssigkeiten oder Pulver (ohne solche für die Landwirtschaft oder den Gartenbau) - - Spritz- und Sprühautomaten und -systeme für Lacke, Farben, Leime	St 1000 EUR	79 62 066	127 32 413	89 9 687	7
2829 22 405	- - Andere Spritz- und Sprühgeräte für Lacke, Farben, Leime	St 1000 EUR	1 394 30 734	1 510 57 910	1 752 .	6
2829 22 408	- - Spritz- und Sprühgeräte a.n.g.	St 1000 EUR	116 032 .	172 493 .	121 475 .	26
2829 23 001	Metalloplastische Dichtungen; mechanische Dichtungen - Metalloplastische Dichtungen für Kraftfahrzeuge	t 1000 EUR	6 226 97 827	8 044 101 991	8 673 113 406	14
2829 23 003	- Andere metalloplastische Dichtungen	t 1000 EUR	714 20 921	730 21 654	930 27 035	13
2829 23 005	- Mechanische Dichtungen (Gleitringdichtungen)	t 1000 EUR	783 41 837	851 49 998	908 53 923	12
2829 31 300	Gewerbe-, Haushalts- und andere Wiegemaschinen und Messmaschinen Wiegemaschinen für gewerbliche Zwecke; Waagen für Stetigförderer, zum kontinuierlichen Wiegen; Absack-, Abfüll-, Dosier- und andere Waagen zum Verwiegen konstanter Gewichtsmengen - Waagen für Stetigförderer zum kontinuierlichen Wiegen	St 1000 EUR	698 17 891	927 22 163	951 21 739	6

Melde-Nr.	Bezeichnung	Einheit	1. Vj 2010	4. Vj 2010	1. Vj 2011	1. Vj 2011 Anzahl der Unternehmen
1	2	3	4	5	6	7
2829 31 800	- Absack-, Abfüll-, Dosier- u.a. Waagen zur Verwiegung konstanter Gewichtsmengen	St 1000 EUR	739 14 180	1 024 28 593	824 17 410	10
2829 32 000	Haushaltswaagen, Personenwaagen (auch Säuglingswaagen)	St 1000 EUR	.	.	.	5
2829 39 100	Andere Waagen - Sortierwaagen und selbsttätige Kontrollwaagen zum Überprüfen eines vorgegebenen Gewichts, für eine Höchstlast von 5 000 kg oder weniger	St 1000 EUR	1 113 18 564	1 721 25 463	1 249 27 214	5
2829 39 301	- - Plattformwaagen (einschl. Brückenwaagen für eine Höchstlast von 5 000 kg oder weniger)	St 1000 EUR	14 313 17 173	17 219 20 746	17 672 20 687	12
2829 39 305	- - Brückenwaagen (Fahrzeugwaagen) für eine Höchstlast von mehr als 5 000 kg	St 1000 EUR	134 3 518	232 6 613	134 3 092	7
2829 39 309	- - Andere Waagen (einschl. Briefwaagen), z.B. Einzel- und Mehrkomponentenwaagen, Mengengewägeinrichtungen	St 1000 EUR	.	.	.	12
2829 39 500	- Ladenwaagen für eine Höchstlast von 30 kg oder weniger	St 1000 EUR	.	.	.	2
2829 39 600	- Nivellierinstrumente	St 1000 EUR	.	.	.	1
2829 39 750	- - Längenmessinstrumente und -geräte - - Maßstäbe, Maßbänder, Lineale mit Maßeinteilung	St 1000 EUR	3 091 363 9 364	3 232 363 9 166	3 239 713 9 133	10
2829 39 790	- - Andere Längemessinstrumente und -geräte, für den Hausgebrauch a.n.g.	1000 EUR	8 674	12 299	13 139	10
2829 41 002	Zentrifugen, a.n.g.; Kalande und Walzwerke; Warenverkaufautomaten Zentrifugen, (ohne Milchentrahmer und ohne solche für Laboratorien), a.n.g. - für die chemische und verwandte Industrie	St 1000 EUR	153 23 863	264 40 808	120 18 414	7
2829 41 003	- für die Nahrungs- und Genussmittelindustrie	St 1000 EUR	.	341	.	2
2829 41 009	- für andere Industrien	St 1000 EUR	97 4 891	157 14 287	124 7 826	6
2829 42 000	Kalande und Walzwerke (ohne Metallwalzwerke und Glaswalzmaschinen)	St 1000 EUR	34 15 439	47 33 364	132 24 571	7
2829 43 300	Warenverkaufsautomaten (einschl. Geldwechselautomaten) - mit Heiz- oder Kühlvorrichtung	St 1000 EUR	4 702 15 153	6 158 16 813	5 066 14 394	3
2829 43 500	- Andere Warenverkaufsautomaten (einschl. Geldwechselautomaten)	St 1000 EUR	6 173 13 693	7 271 16 449	6 591 15 143	8
2829 50 000	Gewerbliche Geschirrspülmaschinen	St 1000 EUR	19 552 72 294	21 700 90 924	22 484 82 719	8
2829 60 300	Maschinen und Apparate für die Behandlung von Stoffen durch Temperaturänderung, a.n.g. - Wasserrückkühlvorrichtungen und -apparate (Wärmeaustausch nicht über Wandungen)	St 1000 EUR	926 19 556	1 224 58 087	1 373 27 246	10
2829 60 500	- Apparate und Vorrichtungen zum Aufdampfen von Metall im Vakuum	St 1000 EUR	180 13 959	583 94 687	368 27 388	10
2829 60 901	- - Andere Apparate und Vorrichtungen, auch elektrisch beheizt, für die Behandlung von Stoffen durch Temperaturänderung (ohne Haushaltsapparate) - - für die chemische Industrie	St 1000 EUR	7 084 91 764	6 751 198 071	6 396 160 032	34
2829 60 904	- - - für die Süßwarenindustrie (z.B. Röstanlagen für Kakaobohnen und Nüsse, Temperiermaschinen, Vorlöse- und Zuckeranlagen)	St 1000 EUR	414 20 841	660 26 006	.	4

Melde-Nr.	Bezeichnung	Einheit	1. Vj 2010	4. Vj 2010	1. Vj 2011	1. Vj 2011 Anzahl der Unternehmen
1	2	3	4	5	6	7
2829 60 905	- - - für Schlachthöfe und Fleischereien (z.B. Fleischereikochanlagen, Räucheranlagen)	St 1000 EUR	446 9 118	761 14 371	537 9 896	7
2829 60 906	- - - für andere Zweige der Nahrungs- und Genussmittelindustrie, z.B. Blancheure, Dampfschälmaschinen, Koch- und Dämpfanlagen für die Obst- und Gemüseverarbeitung	St 1000 EUR	669 17 735	718 38 849	496 21 398	12
2829 60 908	- - für andere Industrien - - für die Gummi- und Kunststoffindustrie	St 1000 EUR	659 3 689	1 011 6 420	973 13 882	6
2829 60 909	- - - für andere Industrien, z.B. für die Bau- und Baustoffindustrie	St 1000 EUR	24 986 88 607	24 281 164 082	25 905 118 384	27
	Nicht elektrische Maschinen, Apparate und Geräte zum Löten, Schweißen oder Brennschneiden und zum autogenen Oberflächenhärten					
	- Handapparate und -geräte (Brenner)					
2829 70 201	- - Handschneidbrenner	St 1000 EUR	51 460 1 845	47 670 1 799	54 223 1 977	7
2829 70 209	- - Andere Handapparate zum Löten und Schweißen	St 1000 EUR	18 360 3 492	12 985 2 912	20 929 4 319	7
2829 70 900	- Andere Autogenmaschinen, -apparate und -geräte zum Löten, Schweißen oder Brennschneiden und zum autogenen Oberflächenhärten und andere nicht elektrische Löt- und Schweißmaschinen für metallische und nicht-metallische Werkstoffe	St 1000 EUR	1 065 16 430	1 807 26 684	1 183 18 612	12
2829 81 000	Teile für nicht wirtschaftszweigspezifische Maschinen, a.n.g. Teile für Generatorgas-, Wassergaserzeuger, Acetylenentwickler usw.	1000 EUR	.	.	797	3
2829 82 200	Teile für Zentrifugen und Apparate zum Filtrieren und Reinigen von Flüssigkeiten oder Gasen - Teile für Zentrifugen (einschl. trockenschleudern) - Teile für Apparate zum Filtrieren oder Reinigen von Flüssigkeiten oder Gasen	1000 EUR	28 909	41 266	31 202	25
2829 82 503	- - für Gase	1000 EUR	82 807	80 452	93 286	44
2829 82 505	- - für Flüssigkeiten Walzen und Teile für Kalander und Walzwerke, Teile für Waagen, mechanische Apparate zum Verteilen von Flüssigkeiten usw., Warenverkaufsautomaten; Gewichte für Waagen - Walzen und Teile für Kalander und Walzwerke - - Walzen	1000 EUR	125 338	138 575	150 092	67
2829 83 131	- - - aus Eisen oder Stahl, gegossen	St 1000 EUR	37 294	34 704	37 216	12
2829 83 139	- - - andere Walzen für Kalander und Walzwerke	St 1000 EUR	4 536 11 215	4 673 15 239	5 754 14 436	7
2829 83 150	- - Andere Teile für Kalander und Walzwerke	1000 EUR	20 639	24 594	22 720	14
2829 83 200	- Teile für Waagen (auch Gewichte) - Teile für mechanische Apparate zum Verteilen von Flüssigkeiten usw.	1000 EUR	23 203	26 181	26 094	23
2829 83 401	- - für die Landwirtschaft oder den Gartenbau	1000 EUR	1 147	815	1 581	6
2829 83 405	- - Andere Teile für mechanische Apparate zum Verteilen von Flüssigkeiten usw.	1000 EUR	52 132	56 645	64 206	30
2829 83 500	- Teile für Warenverkaufsautomaten	1000 EUR	11 415	13 290	14 061	6
2829 84 000	Andere Teile für Maschinen, Apparate und Geräte für unspezifische Verwendung, a.n.g. - Teile für Geschirrspülmaschinen und Verpackungsmaschinen	1000 EUR	259 568	333 393	295 469	156
2829 85 103	- - für Haushaltsgeschirrspülmaschinen	1000 EUR	7 191	5 645	6 749	4
2829 85 105	- - für andere Geschirrspülmaschinen	1000 EUR	3 600	4 020	4 168	5

Melde-Nr.	Bezeichnung	Einheit	1. Vj 2010	4. Vj 2010	1. Vj 2011	1. Vj 2011 Anzahl der Unternehmen
1	2	3	4	5	6	7
2829 85 207	- Teile für Verpackungsmaschinen - - für Verpackungsmaschinen für Getränke	1000 EUR	147 904	144 886	173 923	27
2829 85 208	- - für andere Verpackungsmaschinen	1000 EUR	133 961	163 844	151 453	113
2829 86 000	- Teile für nichtelektrische Löt- und Schweißmaschinen, -apparate und -geräte, Maschinen und Apparate zum autogenen Oberflächenhärten	1000 EUR	12 040	16 685	16 404	15
2830 10 000	Maschinen für die Land- und Forstwirtschaft Einachsschlepper	St 1000 EUR	1
2830 21 000	Acker- und Forstschepper; andere Zugmaschinen (ohne Sattel-Straßenzug- und Gleiskettenzugmaschinen) Acker- und Forstschepper, mit einer Motorleistung von 37 kw oder weniger	St 1000 EUR	105 2 945	310 8 943	146 4 223	3
2830 22 000	Acker- und Forstschepper, mit einer Motorleistung von mehr als 37 kW bis 59 kw	St 1000 EUR	. 2 369	692 15 102	373 6 767	4
2830 23 300	Acker- und Forstschepper, mit einer Motorleistung von mehr als 59 kW bis 75 kw	St 1000 EUR	4
2830 23 500	- mit einer Motorleistung von mehr als 75 kW bis 90 kW	St 1000 EUR	3
2830 23 700	- mit einer Motorleistung von mehr als 90 kW	St 1000 EUR	5 533 257 853	6 821 288 503	6 586 293 145	7
2830 23 900	- Andere Zugmaschinen (ohne Sattel-Straßenzug- und Gleiskettenzugmaschinen)	St 1000 EUR	3
2830 31 300	Bodenbearbeitungsmaschinen Pflüge - Scharpflüge	St 1000 EUR	2
2830 31 500	- Andere Pflüge (z.B. Scheibenpflüge)	St 1000 EUR	1
2830 32 100	Eggen, Grubber (Kultivatoren), Jätmaschinen und Hackmaschinen - Grubber (Kultivatoren, auch Fräsen und Zinkenrotoren)	St 1000 EUR	1 588 23 484	1 361 20 970	2 402 40 163	10
2830 32 200	- Scheibeneggen	St 1000 EUR	2
2830 32 300	- Andere Eggen (z.B. Zahneggen)	St 1000 EUR	1 233 11 414	1 029 9 501	1 341 12 339	6
2830 32 500	- Motorhacken	St 1000 EUR	1
2830 32 700	- Bodenbearbeitungsmaschinen für die Land- und Forstwirtschaft, a.n.g.	St 1000 EUR	857 9 185	924 7 386	1 304 15 226	8
2830 33 330	Sämaschinen, Pflanz- und Setzmaschinen - Einzelkorndrillgeräte und -maschinen, andere Sämaschinen - - Einzelkorndrillgeräte und -maschinen mit Zentralantrieb	St 1000 EUR	. 21 620	. 4 532	6 294 30 029	5
2830 33 350	- - Andere Sämaschinen	St 1000 EUR	1 735 32 790	1 361 21 628	2 467 54 547	8
2830 33 500	- Pflanz- und Setzmaschinen (z.B. Kartoffellegemaschinen)	St 1000 EUR	4
2830 34 300	Düngestreuer - für mineralische oder chemische Düngemittel, auch Anhänger-Schleuderdüngestreuer	St 1000 EUR	. .	. 15 021	. .	3
2830 34 500	- Andere Düngestreuer	St 1000 EUR	1
2830 39 000	Andere Maschinen, Apparate und Geräte für die Land- und Forstwirtschaft oder den Gartenbau, zum Bearbeiten oder Bestellen des Bodens oder zur Pflege der Pflanzen; Walzen für Rasenflächen oder Sportplätze	St 1000 EUR	. 45 813	. 36 595	. 40 193	14

Melde-Nr.	Bezeichnung	Einheit	1. Vj 2010	4. Vj 2010	1. Vj 2011	1. Vj 2011 Anzahl der Unternehmen
1	2	3	4	5	6	7
2830 40 100	Rasenmäher - mit Elektromotor	St 1000 EUR	.	.	.	1
2830 40 301	- mit Verbrennungsmotor, mit horizontalrotierendem Schneidwerk - - selbstfahrend	St 1000 EUR	61 630 44 440	21 633 17 835	53 415 47 857	6
2830 40 305	- - nicht selbstfahrend	St 1000 EUR	.	.	.	2
2830 40 500	- mit Verbrennungsmotor, mit anderem Schneidwerk	St 1000 EUR	.	.	.	1
2830 40 700	- ohne Motor	St 1000 EUR	.	.	.	1
2830 51 300	Erntemaschinen, -apparate u. -geräte Mähmaschinen (einschl. Mähbalken für den Schlepperanbau) a.n.g. - Motormäher	St 1000 EUR	.	.	.	2
2830 51 530	- Mähmaschinen für Schlepperanbau oder -zug - - mit horizontal rotierendem Schneidwerk	St 1000 EUR	4 337 31 369	3 700 27 394	6 510 47 721	6
2830 51 550	- - mit anderem Schneidwerk (einschl. Mähbalken)	St 1000 EUR	441 3 178	404 2 291	484 3 595	4
2830 51 700	- Andere Mähmaschinen, nicht für Schlepperanbau	St 1000 EUR	.	.	76 2 368	3
2830 52 003	Heuerntemaschinen, -apparate und -geräte - Rech- und Zettwender, einschl. Kreiselzettwender	St 1000 EUR	1 983 15 665	1 641 11 938	2 966 22 245	4
2830 52 008	- Andere Heuerntemaschinen, -apparate und -geräte	St 1000 EUR	1 596 13 114	1 626 14 561	2 337 20 002	4
2830 53 300	Sammelpressen, Stroh- und Futterpressen (einschl. Aufnahmepressen) - Sammelpressen (z.B. Hochdruck-, Großpacken-, Rundballenpressen)	St 1000 EUR	1 781 48 039	1 523 39 335	2 447 .	3
2830 53 500	- Stroh- und Futterpressen (ohne Sammelpressen)	St 1000 EUR	-	-	-	-
2830 54 200	Maschinen zum Ernten von Wurzel- oder Knollenfrüchten - Kartoffelerntemaschinen	St 1000 EUR	.	.	.	1
2830 54 500	- Rübenköpf- und andere Rübenerntemaschinen	St 1000 EUR	.	.	17 3 111	3
2830 54 800	- Andere Maschinen zu Ernten von Wurzel- oder Knollenfrüchten	St 1000 EUR	-	-	-	-
2830 59 150	Andere Erntemaschinen, -apparate und -geräte; Dreschmaschinen und -geräte - Mähdrescher	St 1000 EUR	.	.	.	2
2830 59 300	- Andere Dreschmaschinen und -geräte	St 1000 EUR	.	.	.	2
2830 59 450	- Feldhäcksler, Traubenerntemaschinen - - Feldhäcksler für Schlepperanbau	St 1000 EUR	.	.	.	3
2830 59 600	- - Feldhäcksler, selbstfahrend	St 1000 EUR	.	.	.	2
2830 59 750	- - Traubenerntemaschinen	St 1000 EUR	.	.	.	1
2830 59 905	- Andere Erntemaschinen und -geräte - - Andere Maiserntemaschinen und -geräte, a.n.g. (z.B. Pflücker, Entliescher, Maisrebler)	St 1000 EUR	.	.	.	2
2830 59 907	- - Andere Erntemaschinen und -geräte, a.n.g.	St 1000 EUR	.	182	224	3
2830 60 100	Apparate und Geräte zum Verteilen Motor, zum Verteilen von Flüssigkeiten oder Pulver, für die Landwirtschaft oder den Gartenbau - Apparate zum Besprengen	St 1000 EUR	9 818	4 485	13 986	3

Melde-Nr.	Bezeichnung	Einheit	1. Vj 2010	4. Vj 2010	1. Vj 2011	1. Vj 2011 Anzahl der Unternehmen
1	2	3	4	5	6	7
2830 60 300	- Tragbare Apparate mit oder ohne einrichtungen), für die Landwirtschaft oder den Gartenbau	St 1000 EUR	148 858 5 778	82 332 5 640	154 704 7 104	4
2830 60 500	- Spritz-, Sprüh- und Stäubegeräte, für Schlepperanbau oder Schlepperzug	St 1000 EUR	1 276 27 712	506 13 714	1 236 32 349	10
2830 60 900	- Andere Geräte zum Verteilen von Flüssigkeiten oder Pulver	St 1000 EUR	921 7 737	705 7 579	1 054 10 939	6
2830 70 403	Anhänger für landwirtschaftliche Zwecke, mit Selbstlade- oder Selbstentladevorrichtungen - Stallungstreuer	St 1000 EUR	285 8 246	163 4 259	292 8 335	6
2830 70 405	- Andere Anhänger für landwirtschaftliche Zwecke, mit Selbstlade- oder Selbstentladevorrichtung	St 1000 EUR	2 157 56 016	2 118 53 716	2 815 82 967	17
2830 81 000	Andere Maschinen für die Land- und Forstwirtschaft, a.n.g. Maschinen zum Reinigen und Sortieren von Eiern, Obst u.a. landwirtschaftlichen Erzeugnissen	St 1000 EUR	.	.	.	1
2830 82 000	Melkmaschinen	St 1000 EUR	.	.	.	3
2830 83 003	Maschinen, Apparate und Geräte für die Futterbereitung - Schrot- und andere Mühlen für Getreide, Hülsenfrüchte u.ä. Erzeugnisse	St 1000 EUR	585 3 636	532 5 036	473 2 984	7
2830 83 005	- Andere Maschinen, Apparate und Geräte für die Futterbereitung	St 1000 EUR	11 057 23 219	12 294 35 336	16 105 29 676	11
2830 84 000	Brut- und Aufzuchtapparate für die Geflügelhaltung	St 1000 EUR	.	.	.	1
2830 85 000	Andere Maschinen, Apparate und Geräte für die Geflügelhaltung	St 1000 EUR	.	.	.	2
2830 86 300	Andere Maschinen, Apparate und Geräte für die Land- und Forstwirtschaft oder den Gartenbau - Holz-Ernte- und -Bearbeitungsmaschinen (z.B. Skidder, Ruckezangen)	St 1000 EUR	123 3 504	185 5 805	168 3 626	7
2830 86 400	- Selbsttätige Tränkebecken	St 1000 EUR	.	.	.	2
2830 86 501	- - Maschinerien, Apparate und Geräte für die Land- und Forstwirtschaft oder den Gartenbau - - Maschinen und Geräte zum Füttern und Tränken	St 1000 EUR	13 492	18 730	16 329	6
2830 86 502	- - Andere Maschinen, Apparate und Geräte für die Tierhaltung	St 1000 EUR	4 508 15 108	5 255 19 848	5 726 20 512	5
2830 86 503	- - Andere Maschinen, Apparate und Geräte für die Land- und Forstwirtschaft oder den Gartenbau, a.n.g. (z.B. Silo-Entnahme-fräsen, ortsveränderliche Einrichtungen zur Lagerung von landwirtschaftlichen Erzeugnissen)	St 1000 EUR	11 198 22 795	13 718 30 348	15 513 31 591	25
2830 91 001	Teile für Maschinen, Apparate und Geräte für die Land- und Forstwirtschaft Teile für Ernte- und Dreschmaschinen, a.n.g. - für Mähdrescher und Maiserntemaschinen	1000 EUR	70 125	54 975	112 851	19
2830 91 005	- für Rasenmäher	1000 EUR	2 868	3 926	4 670	6
2830 91 008	- für andere Erntemaschinen, -apparate und -geräte	1000 EUR	25 512	29 821	38 188	21

Melde-Nr.	Bezeichnung	Einheit	1. Vj 2010	4. Vj 2010	1. Vj 2011	1. Vj 2011 Anzahl der Unternehmen
1	2	3	4	5	6	7
2830 92 001	Teile für Maschinen, Apparate und Geräte für die Land- und Forstwirtschaft oder den Gartenbau, zum Bearbeiten oder Bestellen des Bodens oder zur Pflege der Pflanzen - Pflugschare und andere Teile aus Eisen oder Stahl, gegossen, für Maschinen für die Land- und Forstwirtschaft oder den Gartenbau	St 1000 EUR	1 037	.	56 719 1 464	3
2830 92 009	- Andere Teile für Maschinen für die Bodenbearbeitung und Pflanzenpflege	1000 EUR	55 184	40 397	63 465	21
2830 93 300	Teile für sonstige landwirtschaftliche Maschinen - für Maschinen, Apparate und Geräte für die Geflügelhaltung und -zucht	1000 EUR	13 478	12 006	11 574	3
2830 93 803	- Andere Teile für Maschinen, Appa- und Geräte für die Land- und Forstwirtschaft oder den Gartenbau - - für Holz-Ernte- und Bearbeitungsmaschinen	1000 EUR	9 238	12 731	14 888	5
2830 93 805	- - Andere Teile für Maschinen, Apparate und Geräte für die Land- und Forstwirtschaft oder den Gartenbau	1000 EUR	89 782	79 020	112 066	56
2830 94 000	Teile für Melk- und Molkereimaschinen, a.n.g.	1000 EUR	18 660	17 624	16 285	10
	Werkzeugmaschinen für die Metallbearbeitung, Teile dafür					
	Werkzeugmaschinen für die Metallbearbeitung durch Laserstrahlen oder ähnliche Verfahren; Bearbeitungszentren, Mehrwegmaschinen und Transfermaschinen, zum Bearbeiten von Metallen					
	Werkzeugmaschinen zum Abtragen von Metall durch Laser-, Licht- oder anderen Photonenstrahl, Ultraschall, Elektroerosion, elektrochemische Verfahren oder Elektronen-, Ionen- oder Plasmastrahl					
2841 11 101	- Laserschneidmaschinen	St 1000 EUR	21 9 523	41 18 941	31 12 427	5
2841 11 103	- Laserbeschriftungsmaschinen	St 1000 EUR	228 11 440	341 15 012	361 13 532	7
2841 11 109	- Sonstige Laser-, Licht- oder andere Photonenstrahlmaschinen	St 1000 EUR	39 16 001	94 34 494	81 25 226	7
2841 11 300	- Ultraschallwerkzeugmaschinen (ohne zum Herstellen von Halbleiterbauelementen oder elektronischen integrierten Schaltungen)	St 1000 EUR	.	.	.	1
2841 11 500	- Elektroerosionswerkzeugmaschinen	St 1000 EUR	64 10 689	97 21 125	88 17 118	4
2841 11 700	- Werkzeugmaschinen zum Abtragen von Stoffen aller Art durch elektrochemische Verfahren oder Elektronen-, Ionen- oder Plasmastrahl	St 1000 EUR	210 4 519	234 11 374	267 6 535	8
2841 11 800	- Ultraschallwerkzeugmaschinen zum Herstellen von Halbleiterbauelementen oder elektronischen integrierten Schaltungen	St 1000 EUR	.	.	.	1
	Bearbeitungszentren, Mehrwegmaschinen und Transfermaschinen, zum Bearbeiten von Metallen					
	- Horizontale Bearbeitungszentren (einschl. in flexiblen Fertigungssystemen verkettete Bearbeitungszentren)					
2841 12 202	- - Arbeitsbereich (x,y,z) kleiner als 0,3m ³	St 1000 EUR	39 15 787	118 50 542	167 34 697	7
2841 12 204	- - Arbeitsbereich (x,y,z) 0,3 bis 1,2m ³	St 1000 EUR	150 30 864	231 80 489	317 68 466	11
2841 12 206	- - Arbeitsbereich (x,y,z) größer als 1,2m ³	St 1000 EUR	63 41 235	163 142 274	51 80 178	9

Melde-Nr.	Bezeichnung	Einheit	1. Vj 2010	4. Vj 2010	1. Vj 2011	1. Vj 2011 Anzahl der Unternehmen
1	2	3	4	5	6	7
2841 12 402	- Vertikale und andere Bearbeitungszentren (einschl. in flexiblen Fertigungssystemen verkettete Bearbeitungszentren) - - Arbeitsbereich (x,y,z) kleiner als 0,3m³	St 1000 EUR	79 21 711	203 54 974	177 44 878	8
2841 12 404	- - Arbeitsbereich (x,y,z) größer oder gleich 0,3m³	St 1000 EUR	145 61 108	370 132 805	272 92 117	11
2841 12 500	- Mehrwegmaschinen	St 1000 EUR	.	158 14 566	.	4
2841 12 701	- Transfermaschinen - - Kreistransfermaschinen (z.B. Schalttisch- und trommelmaschinen)	St 1000 EUR	8 6 926	25 .	18 18 833	5
2841 12 702	- - Transferlinien	St 1000 EUR	.	473 78 899	225 114 638	7
2841 21 230	Dreh-, Bohr-, Fräs-, Schleif-, Verzahnmaschinen u.a. spanabhebende Maschinen für die Metallbearbeitung Drehmaschinen zur spanabhebenden Metallbearbeitung - Horizontal-Drehzentren	St 1000 EUR	59 16 307	114 31 461	112 30 433	6
2841 21 270	- Horizontale Ein- und Mehrspindeldrehautomaten, numerisch gesteuert	St 1000 EUR	123 31 345	365 112 177	241 67 239	6
2841 21 290	- Andere Horizontal-Drehmaschinen, numerisch gesteuert	St 1000 EUR	102 37 130	152 47 044	151 59 822	13
2841 21 400	- Horizontale Drehmaschinen, nicht numerisch gesteuert	St 1000 EUR	237 10 104	327 32 537	408 17 484	6
2841 21 601	- Vertikal-Drehmaschinen und Drehzentren - - Einspindlige Vertikal-Drehmaschinen und -Drehzentren	St 1000 EUR	16 6 707	60 21 434	51 18 051	5
2841 21 609	- - Andere Vertikal-Drehmaschinen und Drehzentren	St 1000 EUR	169 60 608	336 108 846	331 85 358	14
2841 22 130	Bohr-, Ausbohr- und Fräsmaschinen, zur spanabhebenden Metallbearbeitung; Außen- oder Innengewindeschneidmaschinen a.n.g. - Bohrmaschinen, Konsolfräsmaschinen, numerisch gesteuert - - Bohrmaschinen	St 1000 EUR	102 10 972	104 7 570	119 4 784	7
2841 22 170	- - Konsolfräsmaschinen	St 1000 EUR	-	.	-	-
2841 22 230	- Universal- und andere Fräsmaschinen, numerisch gesteuert - - Universalfräsmaschinen	St 1000 EUR	452 75 783	765 147 153	585 126 270	15
2841 22 250	- - Andere Fräsmaschinen (z.B. Senkrecht-, Rundtisch-, Trommel-, Kopier-, Gravierfräs-, Plan- und Langfräsmaschinen), numerisch gesteuert	St 1000 EUR	87 33 636	181 56 181	206 37 695	13
2841 22 330	- Bearbeitungseinheiten auf Schlitten; Bohrmaschinen, nicht numerisch gesteuert - - Bearbeitungseinheiten auf Schlitten	St 1000 EUR	.	51 1 784	22 124	3
2841 22 350	- - Bohrmaschinen, nicht numerisch gesteuert	St 1000 EUR	426 2 487	1 310 8 764	1 085 5 913	5
2841 22 400	- Ausbohr- und kombinierte Ausbohr- und Fräsmaschinen, (ohne Bohrmaschinen), numerisch gesteuert	St 1000 EUR	45 13 728	50 31 658	63 24 369	7
2841 22 600	- Ausbohr- und kombinierte Ausbohr- und Fräsmaschinen, (ohne Bohrmaschinen), nicht numerisch gesteuert	St 1000 EUR	.	.	.	1
2841 22 700	- Konsolfräsmaschinen, nicht numerisch gesteuert und andere Fräsmaschinen (z.B. Universal-, Kopier- und Gravierfräsmaschinen), nicht numerisch gesteuert	St 1000 EUR	385 5 690	477 7 501	479 6 084	6
2841 22 800	- Außen- oder Innengewindeschneidmaschinen (ohne Bohrmaschinen), für die Metallbearbeitung	St 1000 EUR	.	.	.	4

Melde-Nr.	Bezeichnung	Einheit	1. Vj 2010	4. Vj 2010	1. Vj 2011	1. Vj 2011 Anzahl der Unternehmen
1	2	3	4	5	6	7
	Werkzeugmaschinen zum Entgraten, Schärfe, Schleifen oder zur sonstigen Endbearbeitung von Metall					
2841 23 050	- Schleifmaschinen, numerisch gesteuert, mit einer Einstellgenauigkeit in einer der Achsen von mindestens 0,01 mm	St	95	193	146	11
	- - Flach- oder Planschleifmaschinen	1000 EUR	7 732	41 068	23 565	
2841 23 151	- - Rundschleifmaschinen	St	20	46	36	6
	- - - Außen-Rundschleifmaschinen	1000 EUR	11 909	33 880	23 756	
2841 23 155	- - - Innen-Rundschleifmaschinen	St	.	.	15	3
2841 23 157	- - - Rundschleifmaschinen für Sonderzwecke (z.B. Kurbelwellen-, Walzen-, Gewinde-, Radsatzschleifmaschinen)	1000 EUR	.	.	7 777	
2841 23 250	- - - Andere Schleifmaschinen, numerisch gesteuert mit einer Einstellgenauigkeit von mindestens 0,01 mm	St	25	99	46	10
	- Schleifmaschinen, nicht numerisch gesteuert, mit einer Einstellgenauigkeit in einer der Achsen von mindestens 0,01 mm	1000 EUR	19 210	87 322	33 910	
2841 23 350	- - Flach- oder Planschleifmaschinen	St	19	55	38	6
	- - Rundschleifmaschinen (Außen- und Innenrundschleifmaschinen, Rundsleifmaschinen für Sonderzwecke)	1000 EUR	7 010	15 470	8 589	
2841 23 450	- - - Schleifmaschinen, nicht numerisch gesteuert, mit einer Einstellgenauigkeit in einer der Achsen von mindestens 0,01 mm	St	29	49	58	3
	- - - Flach- oder Planschleifmaschinen	1000 EUR	692	921	859	
2841 23 550	- - - Rundschleifmaschinen (Außen- und Innenrundsleifmaschinen, Rundsleifmaschinen für Sonderzwecke)	St	26	41	35	5
	- - - Schleifmaschinen	1000 EUR	489	1 136	1 421	
2841 23 650	- - - Andere Schleifmaschinen	St	573	621	885	12
	- Werkzeugmaschinen zum Schärfe, Honen, Läppen, Entgraten, Polieren oder zu anderem Fertigbearbeiten	1000 EUR	9 664	7 135	8 760	
2841 23 750	- - Werkzeugschleif- und Schärfe-maschinen, numerisch gesteuert	St	148	370	332	13
	- Werkzeugschleif- und Schärfe-maschinen, nicht numerisch gesteuert	1000 EUR	16 447	39 984	23 515	
2841 23 850	- - Hon- und Läppmaschinen	St	799	1 248	1 228	8
	- Werkzeugmaschinen zum Entgraten, Polieren oder zu anderem Fertigbearbeiten	1000 EUR	3 530	5 569	4 653	
2841 23 950	- - - Hon- und Läppmaschinen	St	31	78	49	7
	- Werkzeugmaschinen zum Entgraten, Polieren oder zu anderem Fertigbearbeiten	1000 EUR	13 859	38 421	23 291	
2841 24 100	- - - Schleif-, Läpp-, Polier- und Schabmaschinen für die Verzahnung und andere Zahn- und andere Zahnfertigungsmaschinen	St	719	865	924	20
	- Werkzeugmaschinen zum Hobeln, Sägen, Trennen oder sonstigen Zerspanen von Metall	1000 EUR	25 756	29 480	23 087	
2841 24 301	- Räummaschinen	St	11	23	19	7
	- Verzahn-, Zahnfertigungsmaschinen	1000 EUR	7 668	13 316	8 447	
2841 24 308	- - Verzahn-, Zahnfertigungsmaschinen für das Fräs- und Wälzstoßverfahren	St	83	108	96	9
	- Schleif-, Läpp-, Polier- und Schabmaschinen für die Verzahnung und andere Zahn- und andere Zahnfertigungsmaschinen	1000 EUR	54 999	49 385	40 747	
2841 24 701	- Säge-, Trennmaschinen und andere spanabhebende Werkzeugmaschinen a.n.g.	St	.	.	.	9
	- Säge- und Trennmaschinen	1000 EUR	67 495	100 220	63 964	
2841 24 702	- - Kreissägemaschinen, numerisch gesteuert	St	233	325	309	8
	- - - Kreissägemaschinen, nicht numerisch gesteuert	1000 EUR	6 226	13 497	9 230	
2841 24 704	- - - Andere Sägemaschinen (z.B. Bandsägemaschinen), numerisch gesteuert	St	564	1 118	934	3
	- - - Säge- und Trennmaschinen	1000 EUR	222	442	311	7
2841 24 705	- - - Andere Sägemaschinen (z.B. Bandsägemaschinen), nicht numerisch gesteuert	St	7 350	19 660	14 987	
2841 24 707	- - - Trennmaschinen	1000 EUR	478	615	587	11
	- - - Trennmaschinen	1000 EUR	7 514	17 636	13 966	
	- - - Trennmaschinen	St	144	175	204	10
	- - - Trennmaschinen	1000 EUR	1 459	1 667	2 505	

Melde-Nr.	Bezeichnung	Einheit	1. Vj 2010	4. Vj 2010	1. Vj 2011	1. Vj 2011 Anzahl der Unternehmen
1	2	3	4	5	6	7
2841 24 900	- Andere Werkzeugmaschinen für die spanabhebende Metallbearbeitung, a.n.g. (z.B. Hobelmaschinen, Stoßmaschinen)	St 1000 EUR	7 1 230	18 6 288	9 1 360	4
2841 31 200	Biege-, Abkant-, Richtmaschinen, Scheren, Lochstanzen, Ausklinkmaschinen, Schmiedemaschinen, Pressen und andere Maschinen für die spanlose Bearbeitung von Metallen, Hartmetallen oder Cermets - Biege-, Abkant- und Richtmaschinen zum Bearbeiten von Flacherzeugnissen (einschl. Pressen), numerisch gesteuert	St 1000 EUR	229 34 646	478 92 995	332 45 634	14
2841 31 400	- Andere Biege-, Abkant- und Richtmaschinen (z.B. für Rohre, Wellen, Stangen und Profile, Drahtbiegemaschinen), numerisch gesteuert	St 1000 EUR	161 14 858	154 21 289	198 20 843	12
2841 31 603	- Biege-, Abkant- und Richtmaschinen zum Bearbeiten von Flacherzeugnissen, nicht numerisch gesteuert - - zum Herstellen von Blechpackmitteln (z.B. Dosen, Tuben) und -packhilfsmitteln (z.B. Deckel, Verschlüsse)	St 1000 EUR	69 23 349	60 22 587	57 22 659	5
2841 31 609	- - zum Bearbeiten von anderen Flacherzeugnissen	St 1000 EUR	571 7 976	951 17 153	814 15 405	10
2841 31 800	- Andere Biege-, Abkant- und Richtmaschinen (z.B. für Rohre, Wellen, Stangen und Profile, Drahtbiegemaschinen), nicht numerisch gesteuert	St 1000 EUR	523 8 380	1 057 14 919	683 11 224	14
2841 32 200	Scheren, Lochstanzen und Ausklinkmaschinen zum Bearbeiten von Metall - Scheren (ohne solche mit Lochstanze kombiniert; einschl. Pressen), numerisch gesteuert	St 1000 EUR	196 4 672	49 3 731	163 4 531	8
2841 32 400	- Lochstanzen und Ausklinkmaschinen (einschl. Pressen; auch mit Lochstanze kombinierte Scheren), numerisch gesteuert	St 1000 EUR	131 49 051	200 67 052	195 63 827	5
2841 32 602	- Scheren (ohne solche mit Lochstanze kombiniert; einschl. Pressen), nicht numerisch gesteuert - - Hydraulische Scheren	St 1000 EUR	26 5 392	56 18 334	. 4 265	6
2841 32 609	- - Nichthydraulische Scheren	St 1000 EUR	1 018 5 329	512 8 270	788 4 747	12
2841 32 800	- Lochstanzen und Ausklinkmaschinen (einschl. Pressen; auch mit Lochstanze kombinierte Scheren), nicht numerisch gesteuert	St 1000 EUR	. 1 665	405 970	931 2 184	10
2841 33 100	Freiformschmiede- oder Gesenkschmiedemaschinen und -hämmer, hydraulische oder andere Pressen zum Bearbeiten von Metallen, a.n.g. - Freiformschmiede- oder Gesenkschmiedemaschinen (einschl. Pressen) und Schmiedehämmer, numerisch gesteuert	St 1000 EUR	7 .	20 71 279	8 31 484	5
2841 33 200	- Freiformschmiede- oder Gesenkschmiedemaschinen (einschl. Pressen) und Schmiedehämmer, nicht numerisch gesteuert	St 1000 EUR	33 7 314	36 .	45 .	4
2841 33 300	- Pressen zum Formen von Metallpulvern für das Sintern und Schrottpaketierpressen	St 1000 EUR	48 9 011	. 10 963	91 16 958	5
2841 33 401	Andere Pressen - Hydraulische Pressen, numerisch gesteuert - - Ziehpressen	St 1000 EUR	. .	11 10 800	. .	3
2841 33 403	- - Andere hydraulische Pressen	St 1000 EUR	131 41 021	124 36 880	108 37 345	6
2841 33 700	- Nichthydraulische Pressen, numerisch gesteuert	St 1000 EUR	6 .	15 8 839	. .	2

Melde-Nr.	Bezeichnung	Einheit	1. Vj 2010	4. Vj 2010	1. Vj 2011	1. Vj 2011 Anzahl der Unternehmen
1	2	3	4	5	6	7
2841 33 801	- Pressen, nicht numerisch gesteuert - - Hydraulische Pressen, nicht numerisch gesteuert	St 1000 EUR	49 17 395	82 44 026	61 8 405	8
2841 33 803	- Nichthydraulische Pressen, nicht numerisch gesteuert - - Exenter- und Kurbelpressen mit einer Presskraft von 1 600 kn oder weniger	St 1000 EUR	70 5 725	136 6 464	100 9 347	10
2841 33 805	- - Exenter- und Kurbelpressen mit einer Presskraft von mehr als 1 600 kn	St 1000 EUR	. .	9 38 130	7 4 297	5
2841 33 807	- - Kniehebel- und Kurbelziehpressen	St 1000 EUR	1 205 12 509	. 4 428	1 747 13 503	6
2841 33 809	- - Andere nichthydraulische Pressen	St 1000 EUR	3 655 3 925	4 407 5 329	5 360 5 676	6
2841 34 100	Andere Werkzeugmaschinen zum Span- losen Be- oder Verarbeiten von Metallen oder Cermets - Ziehmaschinen für Stangen, Rohre, Drahte oder dgl.	St 1000 EUR	21 7 563	60 15 735	65 17 652	6
2841 34 300	- Gewindewalz- oder Gewinderollmaschinen	St 1000 EUR	. .	22 3 397	15 1 834	4
2841 34 500	- Maschinen zum Be- oder Verarbeiten von Metalldraht, a.n.g.	St 1000 EUR	384 22 015	774 49 308	659 30 501	16
2841 34 700	- Andere Werkzeugmaschinen zum Span- losen Be- oder Verarbeiten von Me- tallen, Hartmetallen oder Cermets, a.n.g. (z.B. Nietmaschinen, Bördel-, Sicken-, Falzmaschinen, Drückmaschinen	St 1000 EUR	4 051 38 260	4 680 50 700	4 322 41 501	31
2841 40 300	Teile und Zubehör für Maschinen zum Bearbeiten von Metallen (ohne Werkzeughalter und selbstöffnende Gewindeschneidköpfe, Werkstückhal- ter, Teilköpfe u.a. Spezialvor- richtungen für die Werkzeug- maschinen) - für Maschinen zum Abtragen von Stoffen aller Art durch Laser- strahlen, usw. (ohne Ultraschall- werkzeugmaschinen), für Bearbei- tungszentren, Mehrwegmaschinen, Transfermaschinen und für Maschi- nen zur spanabhebenden Bearbeitung von Metallen	1000 EUR	263 644	392 623	362 265	274
2841 40 500	- für Maschinen zur spanlosen Bearbeitung von Metallen	1000 EUR	103 387	156 819	147 634	154
2841 40 700	- für Ultraschallwerkzeugmaschinen	1000 EUR	.	10 947	.	4
2849 11 300	Werkzeugmaschinen a.n.g., Teile dafür; Zubehör für Werkzeug- maschinen Werkzeugmaschinen zum Bearbeiten von Stein, Holz und ähnlichen harten Stoffen, Pressen zum Herstellen von Span- oder Faserplatten aus Holz oder anderen holzartigen Stoffen Werkzeugmaschinen zum Bearbeiten von Stein, keramischen Waren, Beton, Asbestzement o.ä. mineralischen Stoffen, oder zum Kaltbearbeiten von Glas - Sägemaschinen	St 1000 EUR	24 446 13 852	46 172 23 089	43 806 22 791	9
2849 11 500	- Schleif- und Poliermaschinen	St 1000 EUR	68 5 219	169 8 197	166 6 901	4
2849 11 700	- Andere Werkzeugmaschinen für die Bearbeitung von mineralischen Stoffen oder zum Kaltbearbeiten von Glas	St 1000 EUR	1 977 51 996	3 400 64 545	2 433 37 957	19
2849 12 100	Werkzeugmaschinen zum Bearbeiten von Holz, Bein, Hartkautschuk oder ähnlichen harten Stoffen; Maschinen zum Elektroplattieren - Werkzeugmaschinen, denen das Werk- stück bei jedem Bearbeitungsvor- gang von Hand zugeführt wird, zum Bearbeiten von Holz, Kork, Bein, Hartkautschuk o.ä. harten Stoffen	St 1000 EUR	874 12 595	1 088 21 852	1 135 15 907	14

Melde-Nr.	Bezeichnung	Einheit	1. Vj 2010	4. Vj 2010	1. Vj 2011	1. Vj 2011 Anzahl der Unternehmen
1	2	3	4	5	6	7
2849 12 200	- Werkzeugmaschinen für verschieden- artige Bearbeitungsvorgänge ohne Werkzeugwechsel, Werkstückzufuhr bei jedem Bearbeitungsvorgang automatisch, zum Bearbeiten von Holz, Kork, Bein, Hartkautschuk o.ä. harten Stoffen	St 1000 EUR	922 97 838	1 021 108 288	887 92 066	18
2849 12 330	- Sägemaschinen - - Bandsägemaschinen	St 1000 EUR	327 6 119	338 5 272	343 3 120	4
2849 12 350	- - Kreissägemaschinen	St 1000 EUR	5 499 35 078	4 741 56 357	6 375 32 801	20
2849 12 370	- - Andere Sägemaschinen	St 1000 EUR	. 5 189	10 857 17 215	. 15 184	13
2849 12 503	- Hobel-, Fräs- und Kehlmaschinen - - Hobelmaschinen	St 1000 EUR	458 10 849	501 15 625	440 11 322	6
2849 12 508	- - Fräs- und Kehlmaschinen - Schleif- und Poliermaschinen, Bie- ge und Zusammenfügemaschinen, Bohr- und Stemmmaschinen	St 1000 EUR	406 31 190	577 58 216	495 42 354	11
2849 12 630	- - Schleif- und Poliermaschinen	St 1000 EUR	1 172 10 787	1 324 14 800	1 089 13 185	9
2849 12 650	- - Biege- und Zusammenfüge- maschinen	St 1000 EUR	383 9 554	339 11 425	525 13 662	8
2849 12 670	- - Bohr- und Stemmmaschinen	St 1000 EUR	1 081 .	1 371 26 667	1 297 26 162	10
2849 12 750	- Spalt-, Hack- und Schälmaschinen	St 1000 EUR	1 813 36 223	3 559 56 254	3 563 41 917	19
2849 12 790	- Dreh- u.a. Werkzeugmaschinen zum Bearbeiten von Holz usw.	St 1000 EUR	627 3 096	377 4 758	204 3 515	8
2849 12 831	- Maschinen, Apparate und Geräte, für die Galvanotechnik, Elektrolyse oder Elektrophorese - - für die Galvanotechnik	St 1000 EUR	2 446 10 716	2 728 26 390	1 195 16 079	14
2849 12 832	- - für die Elektrolyse, Elektrophorese	St 1000 EUR	. 1 842	. 3 562	. 2 509	3
2849 12 873	- Pressen zum Herstellen von Span- oder Faserplatten aus Holz usw. andere Maschinen und Apparate zum Behandeln von Holz oder Kork - - Pressen zum Herstellen von Span- oder Faserplatten aus Holz oder anderen holzartigen Stoffen	St 1000 EUR	55 38 717	81 220 934	51 18 540	5
2849 12 879	- - Andere Maschinen und Apparate zum Behandeln von Holz oder Kork (z.B. Imprägnier-, Leimauftrag- maschinen)	St 1000 EUR	218 32 239	364 53 745	259 30 670	10
2849 21 100	Werkzeughalter, selbstöffnende Gewindeschneidköpfe, Werkstückhal- ter, Teilköpfe u.a. Spezialvor- richtungen für Werkzeugmaschinen sowie Teile und Zubehör für Werkzeugmaschinen a.n.g. Werkzeughalter und selbstöffnende Gewindeschneidköpfe - Dorne, Spannzangen und Hülsen; Werkzeughalter für Drehmaschinen - - Dorne, Spannzangen und Hülsen	t 1000 EUR	878 24 230	1 368 34 019	1 362 35 813	24
2849 21 300	- - Werkzeughalter für Drehmaschinen	t 1000 EUR	464 18 551	636 27 597	723 32 187	18
2849 21 400	- - Werkzeughalter und selbstöffnen- de Gewindeschneidköpfe haupt- sächlich für Maschinen für die Herstellung von Halbleiterbau- elementen, elektronisch inte- grierten Schaltungen oder Flachbildschirmen	t 1000 EUR	2
2849 21 503	- Andere Werkzeughalter - - Bohrfutter	t 1000 EUR	625 13 895	724 16 741	723 18 276	8
2849 21 505	- - Andere Werkzeughalter	t 1000 EUR	329 17 786	441 24 847	567 26 937	17
2849 21 700	- Selbstöffnende Gewindeschneidköpfe	t 1000 EUR	1

Melde-Nr.	Bezeichnung	Einheit	1. Vj 2010	4. Vj 2010	1. Vj 2011	1. Vj 2011 Anzahl der Unternehmen
1	2	3	4	5	6	7
2849 22 300	Werkstückhalter - Werkstückgebundene Vorrichtungen, Vorrichtungssätze zum Zusammenstellen von werkstückgebundenen Vorrichtungen	t 1000 EUR	2 302 50 678	4 667 83 395	4 613 84 735	78
2849 22 503	- Werkstückhalter für Drehmaschinen - - Drehfutter und Planscheiben	t 1000 EUR	450 19 736	612 28 353	773 33 095	11
2849 22 505	- - Andere Werkstückhalter für Drehmaschinen	t 1000 EUR	289 9 005	372 11 769	487 14 241	11
2849 22 703	- Andere Werkstückhalter - - Maschinenschraubstöcke	t 1000 EUR	143 3 553	315 6 899	296 7 334	6
2849 22 705	- - Andere Werkstückhalter	t 1000 EUR	606 16 253	858 25 933	966 31 928	20
2849 23 500	- Teilköpfe und andere Spezialvorrichtungen für Werkzeugmaschinen	t 1000 EUR	1 311 32 452	2 085 50 317	2 079 51 409	23
2849 24 300	Teile und Zubehör für Werkzeugmaschinen zum Bearbeiten von mineralischen Stoffen oder zum Kaltbearbeiten von Glas, zum Bearbeiten von Holz, Kork o.ä harten Stoffen - Werkzeugmaschinen, zum Bearbeiten von Steinen, keramischen Waren, Beton o.ä mineralischen Stoffen oder zum Kaltbearbeiten von Glas	1000 EUR	14 121	28 860	21 471	24
2849 24 500	- für Werkzeugmaschinen, zum Bearbeiten von Holz, Kork, Bein, Hartkautschuk o.ä harten Stoffen	1000 EUR	41 124	40 777	39 730	69
2891 11 300	Maschinen für sonstige bestimmte Wirtschaftszweige Maschinen für die Metallerzeugung, Walzwerkseinrichtungen, Gießmaschinen, Teile dafür Konverter, Gießpfannen, -formen für Ingots, Masseln o.dgl.; Gießmaschinen für Gießereien, Stahlwerke u.a. metallurgische Betriebe, Metallwalzwerke - Konverter, Gießpfannen, -formen für Ingots, Masseln o.dgl.; Gießmaschinen für Gießereien, Stahlwerke u.a. metallurgische Betriebe	St 1000 EUR	78 28 455	159 .	79 30 711	6
2891 11 530	- Metallwalzwerke - - Rohrwalzwerke, Warmwalzwerke und kombinierte Warm- und Kaltwalzwerke	St 1000 EUR	110 .	240 768 070	75 .	8
2891 11 570	- - Kaltwalzwerke	St 1000 EUR	. .	23 274 625	. .	1
2891 12 301	Teile für Maschinen für die Metallerzeugung, Walzwerkseinrichtungen, Gießmaschinen (einschl. Walzen für Metallwalzwerke) für Konverter, Gießpfannen, Gießmaschinen für Gießereien, Stahlwerke und andere Metallurgische Betriebe - - für Gießereien	1000 EUR	8 572	16 483	15 250	19
2891 12 309	- - für andere metallurgische Betriebe	1000 EUR	18 083	24 022	19 238	19
2891 12 500	- Walzen für Metallwalzwerke	St 1000 EUR	1 675 24 839	1 182 21 801	1 384 22 989	6
2891 12 700	- Andere Teile für Metallwalzwerke	1000 EUR	36 826	91 615	71 285	37
2892 11 000	Bergwerks-, Bau- und Baustoffmaschinen, Teile dafür Stetigförderer für Arbeiten unter Tage; Abbau-, Tunnelbohr- und andere Streckenvortriebsmaschinen; Bohrmaschinen und Tiefbohrgeräte Stetigförderer für Arbeiten unter Tage (Streb- und Streckenfördermittel) (z.B. Förderbänder, Kettenkratzförderer)	St 1000 EUR	261 53 153	359 39 528	363 30 556	5

Melde-Nr.	Bezeichnung	Einheit	1. Vj 2010	4. Vj 2010	1. Vj 2011	1. Vj 2011 Anzahl der Unternehmen
1	2	3	4	5	6	7
2892 12 330	Abbau-, Tunnelbohr- und andere Streckenvortriebsmaschinen, Bohrmaschinen und Tiefbohrgeräte - Abbau-, Tunnelbohr- und andere Streckenvortriebsmaschinen - - Abbaumaschinen sowie Tunnelbohr- und Vortriebsmaschinen, selbstfahrend	St 1000 EUR	62 169 694	61 198 248	41 .	5
2892 12 350	- - Andere Abbau-, Tunnelbohr- und Streckenvortriebsmaschinen (z.B. Schrämmaschinen, Kohlenhobel)	St 1000 EUR	13 9 944	25 .	. .	2
2892 12 530	- Bohrmaschinen und Tiefbohrgeräte - - selbstfahrend	St 1000 EUR	73 35 462	96 62 428	72 .	6
2892 12 550	- - nicht selbstfahrend	St 1000 EUR	. 18 436	. 19 358	. 11 703	7
2892 21 300	Andere Maschinen, Apparate und Geräte zur Erdbewegung, zum Planieren, Verdichten oder Bohren des Bodens oder zum Abbauen von Erzen oder anderen Materialien, selbstfahrend, (einschl. Planiermaschinen, Schürf- und Schaufellader und Straßenwalzen) Planiermaschinen (Bulldozer und Angledozer), selbstfahrend - auf Gleisketten	St 1000 EUR	- -	- -	- -	-
2892 21 500	- Andere Planiermaschinen	St 1000 EUR	- -	- -	- -	-
2892 22 000	Erd- oder Straßenhobel (Grader), selbstfahrend	St 1000 EUR	2
2892 23 000	Schürfwagen (Scraper), selbstfahrend	St 1000 EUR	- -	- -	- -	-
2892 24 000	Straßenwalzen und andere Bodenverdichter, selbstfahrend	St 1000 EUR	3 036 87 515	4 462 119 053	5 003 156 103	5
2892 25 300	Frontschaufellader, selbstfahrend - Lader für Arbeiten unter Tage	St 1000 EUR	1
2892 25 500	- Andere Frontschaufellader	St 1000 EUR	1 786 77 964	2 774 119 635	3 209 145 030	9
2892 26 001	Bagger mit um 360 Grad drehbarem Oberwagen - Hydraulische Mini-Bagger mit einem Dienstgewicht von 6 t oder weniger	St 1000 EUR	. 15 523	3
2892 26 003	- Hydraulische Raupen-Bagger mit einem Dienstgewicht von mehr als 6 t	St 1000 EUR	379 68 722	573 134 568	571 159 344	6
2892 26 009	- Hydraulische Bagger auf Rädern, Seilbagger und andere Bagger	St 1000 EUR	646 97 091	1 288 217 828	1 400 227 125	8
2892 27 300	Andere Bagger, Schürf- u.a. Schaufellader; andere selbstfahrende Maschinen zur Erdbewegung u.ä. - Andere Bagger, auch Schaufellader, mit nicht um 360 Grad drehbarem Oberwagen	St 1000 EUR	15 3 880	3
2892 27 500	- Andere selbstfahrende Maschinen zur Erdbewegung u.ä., a.n.g.	St 1000 EUR	117 25 788	109 36 234	120 19 113	4
2892 28 000	Planierschilde für Planiermaschinen (Bulldozer oder Angledozer)	t 1000 EUR	- -	- -	. .	1
2892 29 000	Muldenkipper (Dumper), zur Verwendung außerhalb des Straßennetzes gebaut	St 1000 EUR	47 .	71 6 811	81 12 159	4
2892 30 100	Rammen und Pfahlzieher; Schneeräumer; andere nicht selbstfahrende Maschinen, Apparate und Geräte zur Erdbewegung, zum Verdichten, Planieren des Bodens, für den Straßen-, Hoch- oder Tiefbau u.ä. - Rammen und Pfahlzieher	St 1000 EUR	2 724 28 192	. 29 511	. 34 350	7
2892 30 300	- Schneeräumer	St 1000 EUR	1 428 4 796	4 479 23 930	2 123 7 911	9
2892 30 500	- Maschinen, Apparate und Geräte zum Feststampfen oder Verdichten des Bodens	St 1000 EUR	9 726 45 166	10 987 57 005	12 595 56 081	9

Melde-Nr.	Bezeichnung	Einheit	1. Vj 2010	4. Vj 2010	1. Vj 2011	1. Vj 2011 Anzahl der Unternehmen
1	2	3	4	5	6	7
2892 30 700	- Andere nicht selbstfahrende Maschinen, Apparate und Geräte zur Erdbewegung usw. (z.B. Schälsschraper)	St 1000 EUR	.	.	.	2
2892 30 900	- Maschinen, Apparate und mechanische Geräte für den Straßen-, Hoch- oder Tiefbau oder für ähnliche Arbeiten, a.n.g.	St 1000 EUR	14 788 203 781	10 210 207 402	14 992 273 837	22
	Maschinen zum Sortieren, Sieben, Mischen und zur ähnlichen Bearbeitung von Erden, Steinen, Erzen u.a. mineralischen Stoffen; Maschinen zum Herstellen von Gießformen aus Sand					
	- Maschinen und Apparate zum Sortieren, Sieben, Trennen, Waschen, Zerkleinern, Mahlen, Mischen oder Kneten von mineralischen Stoffen					
2892 40 301	- - für Gießereiformsande	St 1000 EUR	26 1 490	68 12 625	89 8 759	6
2892 40 303	- - für Baustoffe	St 1000 EUR	464 58 410	912 87 746	647 68 106	26
	- - für bergmännisch gewonnene mineralische Stoffe					
2892 40 305	- - - zum Sortieren, Sieben, Trennen oder Waschen	St 1000 EUR	172 26 863	267 33 955	235 57 789	12
2892 40 306	- - - zum Zerkleinern, Mahlen, Mischen oder Kneten	St 1000 EUR	100 16 099	123 17 338	117 17 075	7
2892 40 307	- - für andere mineralische Stoffe	St 1000 EUR	192 36 917	189 48 406	212 42 168	12
2892 40 500	- Beton- und Mörtelmischmaschinen	St 1000 EUR	12 639 35 961	13 327 48 976	18 098 41 410	12
2892 40 700	- Maschinen zum Mischen mineralischer Stoffe mit Bitumen	St 1000 EUR	25 14 027	.	21 9 148	3
2892 50 000	Gleiskettenzugmaschinen	St 1000 EUR	.	.	.	1
	Teile für Bergwerks-, Bau- und Baustoffmaschinen					
	Teile für Bohrmaschinen, Tiefbohrgeräte, Krane, Planier- o. a. Erdbewegungsmaschinen					
	- für Bohrmaschinen und Tiefbohrgeräte					
2892 61 303	- - für Bohrmaschinen	1000 EUR	7 471	12 356	11 095	10
2892 61 305	- - für Tiefbohrgeräte	1000 EUR	81 324	134 282	124 593	20
	- für Krane, Planier- o. a. Erdbewegungsmaschinen					
2892 61 503	- - für Lader	1000 EUR	34 052	51 907	54 863	13
2892 61 505	- - für Spezialbagger für den Tagebau	1000 EUR	20 918	24 885	23 451	9
2892 61 506	- - für Krane (ohne Turmdrehkrane)	1000 EUR	75 681	97 369	96 368	39
2892 61 507	- - für Abbau-, Tunnelbohr- und Vortriebsmaschinen	1000 EUR	49 159	101 413	78 240	21
2892 61 508	- - für Turmdrehkrane und Erdbewegungs- u.ä. Maschinen a.n.g.	1000 EUR	167 953	194 080	207 782	49
	Teile für Maschinen und Apparate für mineralische Stoffe					
2892 62 003	- für Maschinen und Apparate für Gießereiformsande und Gießformen aus Sand	1000 EUR	8 820	12 346	8 531	7
2892 62 009	- für Maschinen und Apparate für andere mineralische Stoffe	1000 EUR	94 956	107 731	106 504	67
	Maschinen für die Nahrungs-, Futter- und Getränkeherstellung und für die Tabakverarbeitung, Teile dafür					
	Maschinen für die Nahrungs-, Futter- und Getränkeherstellung und für die Tabakverarbeitung					
2893 11 000	Milchenträher	St 1000 EUR	-	-	-	-
2893 12 000	Andere milchwirtschaftliche Maschinen, Apparate und Geräte (ohne Melkmaschinen)	St 1000 EUR	176 11 183	233 20 819	222 15 874	9

Melde-Nr.	Bezeichnung	Einheit	1. Vj 2010	4. Vj 2010	1. Vj 2011	1. Vj 2011 Anzahl der Unternehmen
1	2	3	4	5	6	7
2893 13 000	Maschinen für die Müllerei oder zum Behandeln von Getreide oder Hülsenfrüchten (ohne solche zum Reinigen, Sortieren oder Sieben hierfür und ohne Landmaschinen)	St 1000 EUR	20 071	.	406 20 072	6
2893 14 000	Maschinen, Apparate und Geräte zum Bereiten von Wein, Most, Fruchtsäften o.ä. Getränken (z.B. Pressen)	St 1000 EUR	145	627 4 592	189	6
2893 15 300	Nicht elektrische Industriebacköfen: Dampffiltrierer- u.a. Maschinen zum Zubereiten von heißen Getränken oder Speisen; Apparate zu Koche oder Wärmen von Speisen, ohne solche für den Haushalt - Nicht elektrische Industriebacköfen	St 1000 EUR	292 11 051	397 23 354	506 13 068	8
2893 15 600	- Dampffiltrierer- und andere Maschinen zum Zubereiten von Kaffee oder anderen heißen Getränken	St 1000 EUR	.	.	.	3
2893 15 801	- Apparate zum Kochen oder Wärmen von Speisen	St 1000 EUR	2 278 14 170	2 623 15 324	2 420 14 507	6
2893 15 803	- - Großkochanlagen mit elektrischer Beheizung	St 1000 EUR	18 930 82 222	23 998 106 230	21 131 93 795	15
2893 15 808	- - Andere Apparate zum Kochen oder Wärmen von Speisen	St 1000 EUR	4 412 5 554	5 580 6 591	3 760 3 986	7
2893 16 000	Trockner für landwirtschaftliche Erzeugnisse	St 1000 EUR	83 4 826	79 7 150	114 6 402	6
2893 17 130	Maschinen und Apparate zum Herstellen von Lebensmitteln, Futtermitteln oder Getränken, a.n.g.; zum Gewinnen oder Aufbereiten von tierischen oder pflanzlichen Ölen und Fetten - zum Herstellen von Back- oder Teigwaren - - von Backwaren	St 1000 EUR	1 680 27 686	2 657 84 793	2 205 64 390	28
2893 17 150	- - von Teigwaren	St 1000 EUR	205 3 797	230 5 080	147 4 980	6
2893 17 200	- zum Herstellen von Süßwaren, Kakao oder Schokolade	St 1000 EUR	186 23 716	337 52 060	219 28 230	17
2893 17 300	- zum Herstellen von Zucker	St 1000 EUR	.	.	.	3
2893 17 400	- Brauereimaschinen und -apparate	St 1000 EUR	1 100 49 315	967 60 264	996 43 004	11
2893 17 503	- zum Verarbeiten von Fleisch (einschl. Schlachthausanlagen und -einrichtungen) - - Maschinen und Apparate zum Verarbeiten von Fleisch	St 1000 EUR	10 571 118 995	13 765 161 614	11 194 135 523	43
2893 17 509	- - Schlachthausanlagen und -einrichtungen	St 1000 EUR	1 079 6 290	1 329 14 840	1 455 5 023	5
2893 17 600	- zum Be- oder Verarbeiten von Früchten oder Gemüsen	St 1000 EUR	243 2 006	560 5 028	367 2 420	6
2893 17 701	- zum industriellen Herstellen oder Zubereiten von anderen Nahrungs- und Genussmitteln, Getränken u.ä., a.n.g. - - für die Tee und Kaffee verarbeitende Industrie	St 1000 EUR	5 058	5 829	2 400	3
2893 17 703	- - für die Getränkeindustrie (ohne Pressen, Mühlen u.ä. Maschinen oder Apparate)	St 1000 EUR	4 203 12 771	4 442 12 163	.	9
2893 17 705	- - für Großküchen	St 1000 EUR	2 186 3 414	4 969 4 525	4 433 4 150	7
2893 17 709	- - Andere Maschinen und Apparate zum industriellen Herstellen, Verarbeiten oder Zubereiten von Nahrungs- und Genussmitteln, Getränken u.ä., a.n.g.	St 1000 EUR	6 229 29 423	7 558 44 849	6 024 31 059	28
2893 17 800	- Zum Gewinnen oder Aufbereiten von tierischen oder pflanzlichen Ölen oder Fetten	St 1000 EUR	.	.	.	2

Melde-Nr.	Bezeichnung	Einheit	1. Vj 2010	4. Vj 2010	1. Vj 2011	1. Vj 2011 Anzahl der Unternehmen
1	2	3	4	5	6	7
2893 19 000	Maschinen und Apparate zum Aufbereiten oder Verarbeiten von Tabak, a.n.g.	St 1000 EUR	603 69 217	1 037 208 731	489 45 247	9
2893 20 000	Maschinen, Apparate und Geräte zum Reinigen, Sortieren oder Sieben von Körnern oder Hülsenfrüchten	St 1000 EUR	230 .	267 .	290 .	5
2893 31 000	Teile für Maschinen für die Nahrungs- und Genussmittelerzeugung und die Tabakverarbeitung Teile für Maschinen zum Bereiten von Wein, Most, Fruchtsäften u.ä. Getränken	1000 EUR	1 291	1 435	1 259	6
2893 32 001	Teile für Maschinen und Apparate für die Nahrungs- und Genussmittelindustrie, a.n.g. (ohne Teile für thermische Verfahrensanlagen, Maschinen zum Bearbeiten von heißen Getränken - für Bäckereimaschinen (ohne Teile für elektrische Backöfen)	1000 EUR	8 625	11 285	10 981	19
2893 32 003	- für Süßwarenmaschinen	1000 EUR	17 094	20 420	17 886	26
2893 32 006	- für Fleischereimaschinen und Schlachthauseinrichtungen	1000 EUR	30 946	32 943	31 409	22
2893 32 007	- für Brauereimaschinen und sonstige Maschinen zur Getränkeherstellung	1000 EUR	12 267	13 733	13 287	14
2893 32 008	- für andere Maschinen der Nahrungs- und Genussmittelindustrie (z.B. für die Zuckerherstellungsindustrie)	1000 EUR	38 965	44 001	40 934	51
2893 33 000	Teile für Maschinen und Apparate zum Aufbereiten oder Verarbeiten von Tabak, a.n.g.	1000 EUR	10 372	22 553	13 887	9
2893 34 000	Teile für Maschinen zum Reinigen, Sortieren, Sieben, Mahlen oder zum Behandeln von Körnern- oder Hülsenfrüchten, Getreide u.ä.	1000 EUR	6 187	8 071	9 593	15
	Maschinen für die Textil- und Bekleidungsherstellung, die Ledererzeugung und -verarbeitung sowie die Herstellung von Schuhen Maschinen für die Spinnerei, Weberei, Strickerei und Wirkerei					
2894 11 000	Maschinen zum Düsenspinnen, Verstrecken, Texturieren oder Schneiden von synthetischen oder künstlichen Spinnstoffen; Maschinen zum Vor- oder Aufbereiten von Spinnstoffen	St 1000 EUR	879 71 551	1 976 166 221	1 585 130 327	9
2894 12 000	Maschinen zum Spinnen, Dublieren oder Zwirnen, Spulen, Wickeln oder Haspeln von Spinnstoffen sowie Maschinen zum Vorbereiten von Spinnstoffgarnen für die Weberei, Wirkerei und Strickerei	St 1000 EUR	1 546 46 958	2 623 142 014	2 915 134 684	11
2894 13 000	Webmaschinen	St 1000 EUR	121 16 671	267 35 504	227 27 606	4
	Wirk-, Strick-, Nähwirk-, Gimpen-, tüll-, Spitzen-, Stick-, Posamentier-, Flecht-, Netzknüp- und Tuftingmaschinen					
2894 14 300	- Rundwirk- und Rundstrickmaschinen	St 1000 EUR	305 16 653	466 25 352	439 25 035	4
2894 14 500	- Flachwirk-, Flachstrick-, Nähwirk- und Flachkettenmaschinen (einschl. Raschelmachines)	St 1000 EUR	.	.	.	4
2894 14 700	- Gimpen-, Tüll-, Spitzen-, Stick-, Posamentier-, Flecht-, Netzknüp- und Tuftingmaschinen	St 1000 EUR	186 5 463	.	4 654	3

Melde-Nr.	Bezeichnung	Einheit	1. Vj 2010	4. Vj 2010	1. Vj 2011	1. Vj 2011 Anzahl der Unternehmen
1	2	3	4	5	6	7
2894 15 100	Schaft-, Jacquard- Kartenschlag-, Kartenbindemaschinen und andere Hilfsmaschinen und -apparate für Spinnerei-, Weberei-, Wirkerei- und Strickereimaschinen; Stoffdruckmaschinen	t	.	.	.	3
2894 15 300	- Schafft-, Jacquard- Kartenschlag-, Kartenbindemaschinen und andere Hilfsmaschinen und -apparate für Spinnerei-, Weberei-, Wirkerei- und Strickereimaschinen;	1000 EUR	.	.	.	
	- Maschinen zum Bedrucken von Spinnstoffen	St	.	.	.	1
		1000 EUR	.	.	.	
2894 21 100	Andere Maschinen und Apparate für das Textil- und Bekleidungsgewerbe Maschinen und Apparate zum Herstellen oder Ausrüsten von Filz- oder Vliesstoffen; Maschinen und Apparate zum Waschen, Bleichen, Färben o.ä. Behandeln von Garnen u.ä. Spinnstoffwaren	t	337	1 182	530	7
	- Maschinen und Apparate zum Herstellen oder Ausrüsten von Filz oder Vliesstoffen (einschl. Maschinen und Apparate zum Herstellen von Filzhüten; Formen für die Hutmacherei)	1000 EUR	5 472	18 795	8 223	
2894 21 300	- Bügelmaschinen, Bügel- und Fixierpressen	St	.	.	.	4
		1000 EUR	5 639	5 165	6 246	
2894 21 503	- Maschinen und Apparate zum Waschen, Bleichen oder Färben	St	22	20	18	5
	- - zum Waschen oder Bleichen	1000 EUR	6 068	5 040	4 717	
2894 21 505	- - zum Färben	St	114	171	79	7
		1000 EUR	13 095	19 488	10 822	
2894 21 701	- Maschinen und Apparate zum Auf- oder Abwickeln, Falten, Schneiden oder Auszacken von Geweben	St	457	.	.	7
	- - Maschinen zur Warenschau, zum Falten, zum Aufwickeln und Schneiden für die Textilindustrie	1000 EUR	1 756	3 781	6 913	
2894 21 707	- - Abwickel-, Lege- und Zuschneidemaschinen für die Bekleidungsindustrie	St	261	380	502	7
		1000 EUR	4 419	6 327	7 258	
2894 21 801	- Maschinen zum Herstellen von Linoleum oder anderem Fußbodenbelag durch Beschichten von Geweben oder anderen Unterlagen, zum Appretieren oder Ausrüsten; Maschinen zum Mangeln, Dämpfen, Formen, Entwässern	St	6	11	.	2
	- - zum Appretieren oder Ausrüsten	1000 EUR	.	4 911	.	
2894 21 809	- - Maschinen zum Herstellen von Linoleum oder anderem Fußbodenbelag durch Beschichten von Geweben oder anderen Unterlagen; Maschinen zum Mangeln, Dämpfen, Formen, Entwässern	St	845	960	855	10
		1000 EUR	27 409	35 566	32 084	
2894 22 300	Industriell-gewerbliche Waschmaschinen für die chemische Reinigung; Wäschetrockner mit einem Fassungsvermögen an Trockenwäsche von 10 kg oder mehr	St	1 189	907	691	7
	- Maschinen zum Waschen von Wäsche mit einem Fassungsvermögen an Trockenwäsche von mehr als 10	1000 EUR	25 292	27 429	19 878	
2894 22 500	- Maschinen für die chemische Reinigung	St	.	-	.	1
		1000 EUR	.	-	.	
2894 22 701	- Trockner für Garne, Gewebe oder andere Spinnstoffwaren mit einem Fassungsvermögen an Trockenwäsche von mehr als 10 kg	St	.	.	79	3
	- - für die Textilindustrie	1000 EUR	.	12 423	12 666	
2894 22 703	- - für die Wäscherei und chemische Reinigung	St	594	521	570	4
		1000 EUR	9 116	8 989	7 295	
2894 23 000	Wäscheschleudern	St	.	.	.	1
		1000 EUR	.	.	.	

Melde-Nr.	Bezeichnung	Einheit	1. Vj 2010	4. Vj 2010	1. Vj 2011	1. Vj 2011 Anzahl der Unternehmen
1	2	3	4	5	6	7
	Nähautomaten und andere Nähmaschinen (ohne Haushaltsnähmaschinen)					
	- Nähautomaten	St	.	.	.	3
2894 24 303	- - Stichgruppen-Nähautomaten	1000 EUR	2 223	.	3 297	
2894 24 305	- - Nähautomaten mit automatischer Nähgutführung, mit selbsthergestelltem Oberteil	St	.	.	.	3
		1000 EUR	1 674	.	.	
2894 24 307	- - Nähautomaten mit automatischer Nähgutführung, zur Aufnahme eines bezogenen Oberteils vorgesehen	St	.	.	.	2
		1000 EUR	.	.	.	
	- Andere Nähmaschinen	St	188	427	432	6
2894 24 503	- - Steppstichnähmaschinen	1000 EUR	1 671	3 509	1 869	
2894 24 505	- - Liniennahtnähmaschinen (auch Zick-Zack-Nähmaschinen), Oberdecknaht-, Überwendling- und Sicherheitsnähmaschinen	St	252	401	389	4
		1000 EUR	895	1 454	1 242	
2894 24 507	- - Andere Kettenstichnähmaschinen	St	74	146	196	4
		1000 EUR	964	1 709	1 067	
2894 24 509	- - Andere Nähmaschinen und -apparate, a.n.g.	St	.	301	.	3
		1000 EUR	4 559	7 256	8 434	
	Maschinen und Apparate zum Auf- bereiten, Gerben oder Bearbeiten von Häuten, Fellen oder Leder; zum Herstellen oder Instandsetzen von Schuhen oder Lederwaren (ohne Nähmaschinen)					
2894 30 300	- zum Aufbereiten, Gerben oder Bearbeiten von Häuten, Fellen oder Leder	St	.	.	-	-
		1000 EUR	.	.	-	
2894 30 500	- zum Herstellen oder Instandsetzen von Schuhen	St	206	235	235	8
		1000 EUR	2 056	2 476	2 296	
2894 30 700	- Andere Maschinen und Apparate zum Herstellen und Instandsetzen von Lederwaren	St	.	.	.	2
		1000 EUR	.	.	.	
2894 40 000	Haushaltsnähmaschinen	St	-	-	-	-
		1000 EUR	-	-	-	
	Teile und Zubehör für Maschinen für die Spinnerei, Weberei und für die sonstigen Herstellung von Stoffen und Bekleidung sowie für die Leder- bearbeitung					
	Teile und Zubehör für Spinnerei- und Webereimaschinen					
	- für Spinnereimaschinen oder deren Hilfsmaschinen und -apparate (ohne Spindeln, Spindelflügel, Spinnringe und Ringläufer, Rotor- spinnaggregate und Teile dafür)					
2894 51 103	- - für Maschinen zum Düsenspinnen und Nachbehandeln von cellulo- sischen und synthetischen Fasern und Filamenten oder deren Hilfsmaschinen und -apparate	1000 EUR	45 718	64 699	66 378	17
2894 51 109	- - für andere Spinnereimaschinen oder deren Hilfsmaschinen oder -apparate	1000 EUR	19 738	29 192	28 419	28
2894 51 300	- Spindeln, Spindelflügel, Spinnringe und Ringläufer, Rotorspinnaggregate und Teile dafür (auch Auflösewalzen)	t	237	379	342	7
		1000 EUR	9 379	15 099	15 839	
	- Teile und Zubehör für Webmaschinen oder deren Hilfsmaschinen oder -apparate					
2894 51 503	- - Webschützen, Webeblätter, Weblitzen, Webschäfte	1000 EUR	1 053	1 485	1 641	4
2894 51 509	- - Andere Teile und Zubehör für Webmaschinen oder deren Hilfsmaschinen oder -apparate	1000 EUR	13 810	16 973	21 765	19
2894 51 700	- Teile und Zubehör für Wirk-, Strick-, Nähwirk-, Gimpfen-, tüll-, Spitzen-, Stick-, Posamentier-, Flecht-, Netzwirk- und Tuftingmaschinen oder deren Hilfsmaschinen und -apparate	1000 EUR	84 272	96 245	92 344	34

Melde-Nr.	Bezeichnung	Einheit	1. Vj 2010	4. Vj 2010	1. Vj 2011	1. Vj 2011 Anzahl der Unternehmen
1	2	3	4	5	6	7
2894 52 103	Teile für andere Maschinen für die Textil- und Bekleidungsherstellung sowie für die Lederbearbeitung - für Maschinen zum Waschen von Wäsche, auch mit Trocken- vorrichtung - - für Maschinen mit einem Fassungsvermögen an Trockenwäsche von 10 kg oder weniger	1000 EUR	10 533	8 316	8 825	9
2894 52 109	- für andere Maschinen zum Waschen von Wäsche	1000 EUR	597	820	854	4
2894 52 201	- Teile und Zubehör für Maschinen und Apparate zum Waschen, Bleichen, Färben, Appretieren, Ausrüsten, Beschichten und Imprägnieren, Trocknen, Reinigen, Bügeln und Pressen - - für Wäschetrockner mit einem Fassungsvermögen an Trockenwäsche von 10 kg oder weniger	1000 EUR	.	.	.	1
2894 52 203	- für andere Trockner für Garne, Gewebe und andere Spinnstoffwaren	1000 EUR	16 975	19 943	.	3
2894 52 205	- für Maschinen und Apparate zum Waschen, Bleichen, Färben, Appretieren, Ausrüsten, Beschichten und zum Auf- und Abwickeln, Falten, Schneiden von Geweben	1000 EUR	14 480	19 151	20 464	14
2894 52 209	- für andere Maschinen und Apparate	1000 EUR	10 098	14 744	13 270	17
2894 52 303	- Nähmaschinennadeln - - für Haushaltsnähmaschinen	kg 1000 EUR	- -	-
2894 52 309	- für andere Nähmaschinen	kg 1000 EUR	1
2894 52 500	- Möbel, Sockel und Deckel für Nähmaschinen sowie Teile dafür	t 1000 EUR	- -	- -	- -	-
2894 52 700	- Andere Nähmaschinenteile	1000 EUR	5 872	6 543	6 422	10
2894 52 800	- Teile für Maschinen und Apparate zum Herstellen und Instandsetzen von Leder, Schuhen und Lederwaren	1000 EUR	2 899	3 980	3 369	5
2895 11 130	Maschinen für die Papiererzeugung und -verarbeitung Maschinen und Apparate zum Her- oder Fertigstellen, Be- oder Verarbeiten von Halbstoffen aus cellulosehaltigen Faserstoffen, Papier und Pappe; Teile dafür - Maschinen und Apparate zum Herstellen von Halbstoff aus cellulosehaltigen Faserstoffen, Papier und Pappe und zum Fertigstellen von Papier oder Pappe - - zum Herstellen von Halbstoff aus cellulosehaltigen Faserstoffen	St 1000 EUR	58	3
2895 11 150	- zum Herstellen von Papier oder Pappe	St 1000 EUR	63 28 793	94 132 043	138 68 373	8
2895 11 170	- zum Fertigstellen von Papier oder Pappe	St 1000 EUR	2
2895 11 330	- Kombinierte Rollenschneide- und -wickelmaschinen, Längs- und Querschneider, Schnellschneider für Papier oder Pappe - - Kombinierte Rollenschneide- und -wickelmaschinen	St 1000 EUR	20 2 535	23 19 823	31 3 258	4
2895 11 350	- Längs- und Querschneider	St 1000 EUR	32 11 408	48 45 021	33 13 599	6
2895 11 370	- Schnellschneider	St 1000 EUR	2
2895 11 400	- Andere Schneidemaschinen für Papier oder Pappe	St 1000 EUR	. 10 291	. 20 914	. 16 377	8

Melde-Nr.	Bezeichnung	Einheit	1. Vj 2010	4. Vj 2010	1. Vj 2011	1. Vj 2011 Anzahl der Unternehmen
1	2	3	4	5	6	7
2895 11 500	- Maschinen zum Herstellen von Tüten, Beuteln, Säcken oder Briefumschlägen	St 1000 EUR	26 6 649	62 22 435	40 21 056	3
2895 11 600	- Maschinen zum Herstellen von Schachteln, Hülsen, Trommeln o.ä, nicht durch Formpressen hergestellten Behältnissen	St 1000 EUR	75 13 198	80 23 219	61 10 787	8
2895 11 700	- Maschinen zum Formpressen von Waren aus Papierhalbstoff, Papier oder Pappe	St 1000 EUR	.	.	.	1
2895 11 900	- Andere Maschinen und Apparate zum Be- und Verarbeiten von Papierhalbstoff, Papier oder Pappe	St 1000 EUR	2 333 25 267	3 219 39 727	4 074 15 726	21
2895 12 300	Teile für Maschinen und Apparate für die Papiererzeugung und -verarbeitung - zum Herstellen von Halbstoff aus cellulosehaltigen Faserstoffen	1000 EUR	4 396	5 571	.	6
2895 12 503	- zum Her- oder Fertigstellen von Papier oder Pappe - - zum Herstellen von Papier oder Pappe	1000 EUR	121 223	138 496	165 168	29
2895 12 505	- - zum Fertigstellen von Papier oder Pappe	1000 EUR	2 674	3 742	2 708	7
2895 12 701	- zum Be- oder Verarbeiten von Papierhalbstoff, Papier oder Pappe - - zum Schneiden	1000 EUR	11 339	14 578	14 159	16
2895 12 709	- - zum anderen Be- oder Verarbeiten von Papierhalbstoff, Papier oder Pappe	1000 EUR	21 177	30 829	25 406	37
2896 10 100	Maschinen für die Kunststoff- und Gummierzeugung und -verarbeitung - Spritzgießmaschinen	St 1000 EUR	1 168 122 293	1 818 197 888	1 475 175 083	9
2896 10 300	- Extruder	St 1000 EUR	814 171 945	1 094 298 680	1 017 213 415	32
2896 10 400	- Blasformmaschinen	St 1000 EUR	167 72 312	288 108 329	264 103 523	11
2896 10 500	- Vakuumform- und andere Warmformmaschinen	St 1000 EUR	522 31 853	694 53 482	506 46 209	10
2896 10 600	- Maschinen zum Formen oder Runderneuern von Luftreifen oder zum Formen von Luftschläuchen	St 1000 EUR	70 .	.	121 .	4
2896 10 730	- Andere Maschinen und Apparate zum Herstellen von Formteilen - - Pressen	St 1000 EUR	175 20 737	205 32 811	200 27 833	14
2896 10 750	- - Andere Maschinen und Apparate zum Herstellen von Formteilen (z.B. Rotations- und Schleudergießmaschinen)	St 1000 EUR	109 6 940	89 3 541	104 8 867	5
2896 10 820	- Maschinen zum Herstellen von Zellkunststoff oder Zellkautschuk - - für die Verarbeitung von Reaktionsharzen	St 1000 EUR	.	.	.	4
2896 10 840	- - Andere Maschinen zum Herstellen von Zellkunststoff oder Zellkautschuk (ohne solche für die Verarbeitung von Reaktionsharzen)	St 1000 EUR	43 9 978	131 100 239	104 15 630	6
2896 10 910	- Andere Maschinen und Apparate zum Be- und Verarbeiten von Kautschuk oder Kunststoffen - - Zerkleinerungsmaschinen	St 1000 EUR	392 8 744	631 17 775	591 22 476	11
2896 10 930	- - Mischer, Knetter, Rührwerke	St 1000 EUR	589 20 690	738 28 005	678 14 965	13
2896 10 950	- - Schneid-, Schäl-, Spalt- und Stanzmaschinen	St 1000 EUR	833 22 528	701 39 799	821 34 034	15
2896 10 971	- - Folgemaschinen und Nachfolgeeinrichtungen für Extruder und Kalander	St 1000 EUR	103 5 112	119 .	124 21 752	10

Melde-Nr.	Bezeichnung	Einheit	1. Vj 2010	4. Vj 2010	1. Vj 2011	1. Vj 2011 Anzahl der Unternehmen
1	2	3	4	5	6	7
2896 10 978	- - Andere Maschinen und Apparate zum Be- und Verarbeiten von Kautschuk oder Kunststoffen oder zum Herstellen von Waren aus diesem Material a.n.g.	St 1000 EUR	6 355 115 879	8 027 166 403	7 404 187 072	46
2896 20 001	Teile für Maschinen und Apparate zum Be- oder Verarbeiten von Kunststoffen und Kautschuk - Schnecken	1000 EUR	12 590	15 074	16 278	18
2896 20 003	- Zylinder	1000 EUR	12 187	12 589	11 859	16
2896 20 009	- Andere Teile für Maschinen und Apparate zum Be- oder Verarbeiten von Kautschuk oder Kunststoffen oder zum Herstellen von Waren daraus	1000 EUR	220 707	271 287	276 060	188
	Maschinen für sonstige bestimmte Wirtschaftszweige					
	Druck- und Buchbindereimaschinen und -apparate					
	Buchbindereimaschinen und - apparate (einschl. Fadenheftmaschinen)					
2899 11 100	- Falzmaschinen	St 1000 EUR	1 275 19 040	1 324 25 365	1 194 20 692	6
2899 11 300	- Zusammentragmaschinen	St 1000 EUR	23 2 480	15 1 512	23 2 383	3
2899 11 500	- Faden-, Draht- und Klammerheftmaschinen	St 1000 EUR	58 5 859	66 6 318	61 4 781	4
2899 11 700	- Klebebindemaschinen	St 1000 EUR	39 2 868	37 2 924	35 3 661	3
2899 11 900	- Andere Buchbindereimaschinen und -apparate	St 1000 EUR	. 28 012	. 48 414	. 38 126	9
2899 12 000	Setzmaschinen; Maschinen zum Schriftgießen oder zum Zurichten oder Herstellen von Druckformen	St 1000 EUR	378 7 777	377 8 344	363 9 033	3
	Offsetdruckmaschinen und -apparate (ohne Büromaschinen)					
2899 13 300	- Rollenoffsetmaschinen und -apparate	St 1000 EUR	20 85 709	50 284 620	15 53 033	4
	- Bogenoffsetdruckmaschinen und -apparate					
2899 13 901	- - für ein Papierformat von 62 x 87 cm oder weniger	St 1000 EUR	. 20 884	4
2899 13 903	- - für ein Papierformat von mehr als 62 x 87 bis 80 x 110 cm	St 1000 EUR	144 104 895	268 281 671	210 221 761	3
2899 13 905	- - für ein Papierformat von mehr als 80 x 110 cm	St 1000 EUR	. .	41 67 205	23 47 154	3
	Sonstige Druckmaschinen und -apparate (ohne Büromaschinen)					
2899 14 100	- Rollenhochdruckmaschinen und -apparate	St 1000 EUR	- -	- -	- -	-
2899 14 300	- Flexodruckmaschinen und -apparate	St 1000 EUR	45 35 591	115 91 638	109 78 720	4
2899 14 500	- Tiefdruckmaschinen und -Apparate	St 1000 EUR	8 4 762	5 3 441	. .	2
2899 14 900	- Andere Druckmaschinen und -apparate (ohne Büromaschinen), z.B. Tintenstrahldruckmaschinen	St 1000 EUR	2 722 44 089	3 506 77 040	4 002 85 477	22
	Maschinen und Apparate von der ausschließlich oder hauptsächlich zur Herstellung von Halbleiterbarren oder -scheiben (Wafers), Halbleiterbauelementen, integrierten elektronischen Schaltungen oder Flachbildschirmen verwendeten Art					
2899 20 200	- Maschinen, Apparate und Geräte zum Herstellen von Halbleiterbarren (bouls) oder Halbleiter-scheiben (wafers)	St 1000 EUR	46 .	143 96 925	137 131 468	9
2899 20 400	- Maschinen, Apparate und Geräte zum Herstellen von Halbleiterbauelementen oder elektronischen integrierten Schaltungen (ohne Ultraschallwerkzeugmaschinen)	St 1000 EUR	64 8 017	86 11 139	92 6 517	6

Melde-Nr.	Bezeichnung	Einheit	1. Vj 2010	4. Vj 2010	1. Vj 2011	1. Vj 2011 Anzahl der Unternehmen
1	2	3	4	5	6	7
2899 20 600	- Maschinen, Apparate und Geräte zum Herstellen von Flachbildschirmen	St 1000 EUR	- -	- -	- -	-
2899 31 303	Trockner für Holz, Papierhalbstoff, Papier oder Pappe und andere Trockner, für gewerbliche Zwecke - für Holz	St 1000 EUR	. .	13 14 994	. .	2
2899 31 305	- für Papierhalbstoff, Papier oder Pappe	St 1000 EUR	. .	58 4 809	43 7 901	3
2899 31 503	- für Nahrungs- und Genussmittel	St 1000 EUR	47 2 021	218 12 636	102 5 395	4
2899 31 505	- für chemische Erzeugnisse und für Erzeugnisse aus Kunststoff oder Kautschuk	St 1000 EUR	579 21 018	591 32 813	598 21 196	7
2899 31 507	- für lackierte Erzeugnisse (ohne elektrisch beheizte Infrarot-trockenöfen), (z.B. Kammer- und Durchlauföfen)	St 1000 EUR	. .	. 29 342	. 18 168	5
2899 31 509	- für andere Erzeugnisse, a.n.g.	St 1000 EUR	367 7 748	246 21 456	394 6 202	13
2899 32 000	Karusselle, Luftschaukeln, Schießbuden u.ä. Geräte und Ausrüstungen für das Schaustellergewerbe	1000 EUR	16 732	15 116	6 207	7
2899 39 053	Montage und Handhabungstechnik, Maschinen für verschiedene chemische Zwecke, Bodenreinigungsmaschinen u.ä. Maschinen, Apparate und Geräte mit eigener Funktion a.n.g. - Maschinen zum Behandeln von Metallen (einschl. Spulenwickelmaschinen für elektronische Zwecke), a.n.g. - - zur Oberflächenvorbehandlung	St 1000 EUR	2 098 36 060	2 707 76 478	2 256 59 687	13
2899 39 055	- - zur Oberflächenbehandlung oder -veredlung	St 1000 EUR	. 43 688	. 164 212	. 43 459	30
2899 39 059	- - Andere Maschinen zum Behandeln von Metallen (z.B. Spulenwickelmaschinen für elektrotechnische Zwecke)	St 1000 EUR	. 7 304	. 21 946	. 9 589	9
2899 39 100	- Maschinen und Apparate für die Isotopentrennung und Teile dafür	St 1000 EUR	2
2899 39 151	- - für die pharmazeutische Industrie	St 1000 EUR	9 316 24 080	10 223 57 842	12 061 36 946	23
2899 39 153	- - für die chemische Industrie	St 1000 EUR	1 621 48 115	1 728 49 037	2 239 74 339	24
2899 39 159	- - für andere Industrien	St 1000 EUR	10 698 53 809	12 451 88 376	11 668 75 336	43
2899 39 200	- Maschinen zum Zusammenbauen von mit Glaskolben oder Glasröhren ausgestatteten elektrischen Lampen, Elektronenröhren oder Blitzlampen	St 1000 EUR	2
2899 39 250	- Schreitender hydraulischer Grubenausbau	St 1000 EUR	1
2899 39 300	- Maschinen zum Herstellen oder Warmbearbeiten von Glas oder Glaswaren	St 1000 EUR	2 439 16 876	. 32 879	2 892 23 988	11
2899 39 350	- - Mehrzweck-Industrieroboter, Zentralschmiersysteme	St 1000 EUR	3 812 116 398	5 235 180 526	6 716 190 747	22
2899 39 400	- - Zentralschmiersysteme	St 1000 EUR	73 871 41 007	87 136 50 726	100 137 59 686	10

Melde-Nr.	Bezeichnung	Einheit	1. Vj 2010	4. Vj 2010	1. Vj 2011	1. Vj 2011 Anzahl der Unternehmen
1	2	3	4	5	6	7
2899 39 450	- Maschinen, Apparate und Geräte für die Herstellung oder Reparatur von Masken und Retikeln (Maskenvorlagen), Zusammenbauen von Halbleiterbauelementen oder elektronisch integrierten Schaltungen, zum Heben, Fördern, Laden und Entladen von Halbleiterbarren (boules), Halbleiterscheiben (wafer) oder Halbleiterbauelementen, elektronischen integrierten Schaltungen und Flachbildschirmen	St 1000 EUR	153 2 083	210 2 588	. 3 351	6
2899 39 500	- Maschinen zum Herstellen von Bindfäden, Seilen, Tauen oder Kabeln	St 1000 EUR	90 12 004	92 10 154	134 10 265	7
2899 39 531	- Maschinen und Apparate für mineralische Stoffe, a.n.g. - - zum Herstellen von Gießformen aus Sand (auch Kernherstellungsmaschinen)	St 1000 EUR	13 15 276	16 .	22 18 638	6
2899 39 533	- - für die Baustoffindustrie	St 1000 EUR	144 90 220	178 166 551	284 148 061	18
2899 39 535	- - für bergmännisch gewonnene mineralische Stoffe	St 1000 EUR	12 .	30 .	17 .	3
2899 39 539	- - für andere mineralische Stoffe	St 1000 EUR	13 3 588	2
2899 39 552	- - - Andere Maschinen, Apparate und Geräte mit eigener Funktion (z.B. hydropneumatische Akkumulatoren usw.) - - für die automatisierte Montagetechnik - - - Montagemaschinen (mit manuellen Tätigkeiten im mechanisierten Montageablauf integriert)	St 1000 EUR	1 675 85 459	2 452 212 289	2 400 100 875	76
2899 39 553	- - - Montageautomaten (ohne manuelle Tätigkeiten im Montageablauf)	St 1000 EUR	1 359 113 731	2 627 239 723	2 574 244 766	58
2899 39 554	- - - Montagelinien (verkettete mechanisierte und/oder automatisierte Einzelmontage- bzw. Montageroboterstationen)	St 1000 EUR	904 184 060	1 422 403 783	1 312 224 634	71
2899 39 555	- - - Aufbaueinheiten (ständerlose Maschinen, die zur Ergänzung einer vorhandenen oder unter Verwendung eines Trägergestells bzw. einer Basiseinheit für den Grundaufbau von Montageeinrichtungen dienen), Kennzeichnungseinheiten zum Prägen, Signieren usw.	St 1000 EUR	5 872 10 972	3 407 15 926	2 270 15 041	11
2899 39 557	- - - für die automatisierte Handhabung - - - Handhabungsgeräte (Bewegungsachsen nicht frei programmierbar) für die automatische Zufuhr und Entnahme von Material, Werkstücken und Werkzeugen	St 1000 EUR	. 98 706	. 158 276	2 968 88 546	46
2899 39 558	- - - Manipulatoren (manuell gesteuerte Bewegungseinrichtungen, ferngesteuerte Manipulatoren)	St 1000 EUR	9 264 20 663	11 248 25 177	12 918 29 555	16
2899 39 559	- - - Greif- u. Spannvorrichtungen (z.B. Greif- u. Spannwerkzeuge, Werkstückaufnahmen u. -träger, Werkzeugaufnahmen und -wechseleinrichtungen für Handhabungsgeräte, Manipulatoren und Industrieroboter)	St 1000 EUR	70 567 78 516	88 480 62 174	103 886 59 971	19
2899 39 571	- - - Andere Maschinen, Apparate und Geräte - - - für die anorganische Chemie	St 1000 EUR	544 .	563 .	530 .	6
2899 39 573	- - - für die organische Chemie	St 1000 EUR	85 4 117	119 9 373	94 5 302	8
2899 39 575	- - - für allgemeine chemische Zwecke	St 1000 EUR	9 207 79 534	4 459 100 664	5 890 52 584	28

Melde-Nr.	Bezeichnung	Einheit	1. Vj 2010	4. Vj 2010	1. Vj 2011	1. Vj 2011 Anzahl der Unternehmen
1	2	3	4	5	6	7
2899 39 576	- - - Bodenreinigungsmaschinen für gewerbliche Zwecke	St 1000 EUR	37 341 55 300	41 786 61 505	47 742 68 007	13
2899 39 579	- - - Andere Maschinen, Apparate und Geräte für zivile Zwecke	St 1000 EUR	1 512 941 425 668	1 713 048 684 737	2 171 498 618 035	289
2899 39 600	- Sonnenbänke, Sonnenhimmel u.ä. Bräunungsgeräte	St 1000 EUR	3 746 .	2 259 .	. .	3
2899 39 651	- Startvorrichtungen für Luftfahrzeuge; Abbremsvorrichtungen für Schiffsdecks u.ä Landehilfen für Luftfahrzeuge, für zivile Zwecke; Teile dafür	kg 1000 EUR	- -	- -	- -	-
2899 39 700	- Auswuchtmaschinen	kg 1000 EUR	15 567 .	36 346 .	17 911 .	6
2899 39 750	- Glücksspieltische, automatische Kegelbahnen u.a. Gesellschaftsspiele, einschl. mechanisch betriebene Spiele (ausgenommen mit Münzen, Geldscheinen, Spielmarken o.ä. Waren betriebene Spiele, Billard-, Videospiele für Fernsehempfangsgeräte, Spielkarten sowie elektrische Auto-Rennspiele)	1000 EUR	6 127	11 968	5 031	6
2899 40 001	Teile und Zubehör für Buchbinderei-, Setz- und Druckmaschinen - Hilfsmaschinen und -apparate für Druckmaschinen	St 1000 EUR	10 144 47 470	26 525 67 091	26 222 55 856	21
2899 40 002	- Teile und Zubehör für Buchbinde- reimaschinen und -apparate	1000 EUR	16 295	18 740	21 076	19
2899 40 003	- Teile und Zubehör für Maschinen zum Setzen, Schriftgießen oder zum Zurichten oder Herstellen von Druckformen sowie für Druck- und Druckhilfsmaschinen und -apparate	1000 EUR	166 807	185 160	179 725	73
	Teile für Maschinen und Apparate von der ausschließlich oder hauptsächlich zur Herstellung von Halbleiterbarren oder -scheiben (Wafers), Halbleiterbauelementen, integrierten elektronischen Schaltungen oder Flachbildschirmen verwendeten Art sowie Teile für sonstige bestimmte Wirtschaftszweige					
2899 51 000	Teile für Maschinen und Apparate von der ausschließlich oder hauptsächlich zur Herstellung von Halbleiterbarren oder -scheiben (Wafers), Halbleiterbauelementen, integrierten elektronischen Schaltungen oder Flachbildschirmen verwendeten Art	1000 EUR	72 192	94 900	105 730	56
2899 52 300	Teile für Maschinen für sonstige bestimmte Wirtschaftszweige, a.n.g. - Teile für Maschinen zum Zusammenbauen, Herstellen oder Warmbearbeiten von Glas oder Glaswaren	1000 EUR	26 718	58 248	36 077	22
2899 52 801	- Teile für andere Maschinen, Apparate und Geräte mit eigener Funktion für sonstige bestimmte Wirtschaftszweige - - für die Span- oder Faserplattenherstellung und Holz- oder Korkbehandlung	1000 EUR	14 936	14 550	14 073	11
2899 52 803	- - für den Straßen-, Hoch- oder Tiefbau oder für ähnliche Arbeiten, a.n.g.	1000 EUR	62 133	60 196	65 527	28
2899 52 805	- - für die chemische Industrie, a.n.g.	1000 EUR	41 621	40 223	52 171	52
2899 52 807	- - für die automatisierte Montagetechnik und Handhabung	1000 EUR	87 258	125 720	172 186	128
2899 52 808	- - für Maschinen für die Oberflächenvorbehandlung, -behandlung oder -veredlung von Metallen	1000 EUR	36 927	61 909	37 291	37
2899 52 809	- - für andere Maschinen, a.n.g.	1000 EUR	392 550	563 752	551 468	442
2899 99 000	Veredlung von Erzeugnissen dieser Güterabteilung	1000 EUR	47 137	74 903	65 165	114

Melde-Nr.	Bezeichnung	Einheit	1. Vj 2010	4. Vj 2010	1. Vj 2011	1. Vj 2011 Anzahl der Unternehmen
1	2	3	4	5	6	7
	Kraftwagen und Kraftwagenteile					
2910 11 000	Hubkolbenverbrennungsmotoren mit Fremdzündung, für Zugmaschinen, Kraftwagen, Fahrräder mit Hilfsmotor und andere nicht schienengebundene Landfahrzeuge (ohne Krafträder) mit einem Hubraum von 1 000 cm³ oder weniger	St St 1000 EUR	* - -	- - -	- - -	- - -
	darunter zum Absatz bestimmt					
	Hubkolbenverbrennungsmotoren mit Fremdzündung, für Zugmaschinen, Kraftwagen, Fahrräder mit Hilfsmotor und andere nicht schienengebundene Landfahrzeuge (ohne Krafträder) mit einem Hubraum von mehr als 1 000 cm³	St St 1000 EUR	*	3 3
2910 12 001	- Rumpf- bzw. halbfertige Motoren	St St 1000 EUR	. . 1 285 907	3 3
	darunter zum Absatz bestimmt					
2910 12 005	- fertige Motoren	St St 1000 EUR	* 787 980 284 569	860 802 301 983 842 620	902 262 325 881 856 632	14 12
2910 13 000	Kolbenverbrennungsmotoren mit Selbstzündung (Diesel- oder Halbdieselmotoren), für Zugmaschinen, Kraftwagen und andere nicht schienengebundene Landfahrzeuge	kW St kW St 1000 EUR	* 48 352 533 456 101 15 499 718 150 149 462 404	66 307 317 572 426 21 488 980 205 169 645 586	66 434 774 583 149 21 337 767 204 513 630 975	9 9 6 6
	darunter zum Absatz bestimmt					
2910 21 000	Personenkraftwagen und Wohnmobile, mit Hubkolbenverbrennungsmotor mit Fremdzündung, mit einem Hubraum von 1 500 cm³ oder weniger	St 1000 EUR	221 247 2 584 241	192 888 2 515 707	208 144 2 663 273	8
	Personenkraftwagen und Wohnmobile, mit Hubkolbenverbrennungsmotor mit Fremdzündung, mit einem Hubraum von mehr als 1 500 cm³					
2910 22 301	- Personenkraftwagen, mit einem Hubraum von mehr als 1 500 cm³; Wohnmobile mit einem Hubraum von mehr als 3 000 cm³	St 1000 EUR	415 561 8 196 101	440 606 9 374 515	458 804 9 479 704	10
2910 22 302	- - Personenkraftwagen mit einem Hubraum von mehr als 2 500 cm³	St 1000 EUR	217 006 9 339 790	267 014 11 793 654	284 223 11 840 327	13
2910 22 305	- - Wohnmobile mit einem Hubraum von mehr als 3 000 cm³	St 1000 EUR	- -	- -	- -	-
2910 22 500	- Wohnmobile mit einem Hubraum von mehr als 1 500 cm³ bis 3 000 cm³	St 1000 EUR	- -	- -	- -	-
2910 23 100	Personenkraftwagen und Wohnmobile, mit Kolbenverbrennungsmotor mit Selbstzündung (Diesel- oder Halbdieselmotor)					
	- Personenkraftwagen, mit einem Hubraum von 1 500 cm³ oder weniger	St 1000 EUR	2
	- Personenkraftwagen, mit einem Hubraum von mehr als 1 500 cm³ bis 2 500 cm³					
2910 23 303	- - mit einem Hubraum von mehr als 1 500 cm³ bis 2 000 cm³	St 1000 EUR	494 032 9 365 839	499 877 10 981 935	546 587 11 248 285	9
2910 23 305	- - mit einem Hubraum von mehr als 2 000 cm³ bis 2 500 cm³	St 1000 EUR	2
2910 23 400	- Personenkraftwagen mit einem Hubraum von mehr als 2 500 cm³	St 1000 EUR 1 771 383	3
	- Wohnmobile					
2910 23 530	- - mit einem Hubraum von mehr als 1 500 cm³ bis 2 500 cm³	St 1000 EUR	4 357 155 489	5 267 195 339	6 304 235 726	12
2910 23 550	- - mit einem Hubraum von mehr als 2 500 cm³	St 1000 EUR	2 723 142 353	2 683 147 455	3 354 182 654	13
2910 24 000	Personenkraftwagen mit Elektro- sowie mit anderem Motor	St 1000 EUR	1
2910 30 000	Omnibusse mit Kolbenverbrennungsmotor sowie mit anderem Motor	St 1000 EUR	3

Melde-Nr.	Bezeichnung	Einheit	1. Vj 2010	4. Vj 2010	1. Vj 2011	1. Vj 2011 Anzahl der Unternehmen
1	2	3	4	5	6	7
2910 41 100	Lastkraftwagen mit Kolbenverbrennungsmotor, mit Selbstzündung (Diesel- oder Halbdieselmotor) - mit einem zulässigen Gesamtgewicht von 5 t oder weniger	St 1000 EUR	48 195 865 832	59 843 1 129 032	60 803 1 135 396	4
2910 41 300	- mit einem zulässigen Gesamtgewicht von mehr als 5 t bis 20 t	St 1000 EUR	.	.	8 673	4
2910 41 400	- mit einem zulässigen Gesamtgewicht von mehr als 20 t	St 1000 EUR	5 903 453 039	10 195 729 199	10 437 785 591	5
2910 42 000	Lastkraftwagen mit Kolbenverbrennungsmotor, mit Fremdzündung sowie mit anderem Motor	St 1000 EUR	.	.	2 583	3
2910 43 000	Sattel-Straßenzugmaschinen (ohne Zugkraftkarren)	St 1000 EUR	7 694 521 443	18 036 1 156 685	15 853 1 063 066	5
2910 44 000	Fahrgestelle für Zugmaschinen, Omnibusse, Personenkraftwagen, Lastkraftwagen, Kraftfahrzeuge zu besonderen Zwecken, mit Motor (ohne Fahrerhaus)	St 1000 EUR	.	.	.	1
2910 51 000	Kranwagen (Autokrane)	St 1000 EUR	445 474 775	494 525 580	432 478 588	4
2910 52 000	Schneespezialfahrzeuge (einschl. Motorschlitten); Spezialfahrzeuge zur Personenbeförderung auf Golfplätzen sowie ähnliche Fahrzeuge	St 1000 EUR	.	.	-	-
2910 59 300	Andere Kraftfahrzeuge zu besonderen Zwecken (ohne Kranwagen) - Feuerwehrwagen	St 1000 EUR	524 49 995	601 93 154	401 54 008	5
2910 59 500	- Betonmischwagen (LKW-Betonmischer)	St 1000 EUR	.	.	.	2
2910 59 901	- Andere Kraftfahrzeuge zu besonderen Zwecken (z.B. Kraftfahrzeuge mit Bohrturm zum Tiefbohren, Abschleppwagen, Straßenkehrwagen, Straßensprengwagen, Werkstattwagen, Wagen mit Röntgenanlage)	St 1000 EUR	551 83 597	961 127 449	708 97 825	26
2920 10 300	Karosserien (einschl. Fahrerhäuser) für Kraftfahrzeuge und Wohnmobilen - Karosserien für Personenkraftwagen und Wohnmobilen	St 1000 EUR	.	.	.	8
2920 10 501	- Karosserien oder Aufbauten (einschl. Fahrerhaus), für Einachsschlepper und Lastkraftwagen - - für Feuerwehrwagen	St 1000 EUR	429 46 037	831 86 612	535 48 930	15
2920 10 505	- - für Omnibusse	St 1000 EUR	560 45 559	590 48 372	466 46 820	7
2920 10 507	- - für Einachsschlepper u.a. Lastkraftwagen (ohne Tankwagenaufbauten)	St 1000 EUR	20 283 313 382	25 675 363 480	27 613 348 338	166
2920 10 509	- - Tankwagenaufbauten ohne Fahrgestell	St 1000 EUR	315 28 289	341 24 356	289 22 447	10
2920 21 001	Warenbehälter (Container) (einschl. solcher für Flüssigkeiten oder Gase, speziell für eine oder mehrere Beförderungsarten gebaut oder ausgestattet) - Wechselbehälter	St 1000 EUR	3 921 30 687	7 554 64 992	8 035 72 448	17
2920 21 007	- Abfallmulden	St 1000 EUR	2 207 9 404	3 021 15 989	3 106 15 438	14
2920 21 009	- Andere Container (z.B. Überseecontainer)	St 1000 EUR	4 086 15 835	5 041 37 061	5 639 23 615	18
2920 22 100	Wohnanhänger, zum Wohnen oder Campen - Wohnanhänger, faltbar; Wohnanhänger mit einem Gewicht von 750 kg oder weniger	St 1000 EUR	.	.	-	-
2920 22 301	- mit einem Gewicht von mehr als 750 kg bis 3 500 kg - - mit einem Gewicht von mehr als 750 kg bis 1 600 kg	St 1000 EUR	7 507 92 338	7 627 93 182	8 086 101 640	8

Melde-Nr.	Bezeichnung	Einheit	1. Vj 2010	4. Vj 2010	1. Vj 2011	1. Vj 2011 Anzahl der Unternehmen
1	2	3	4	5	6	7
2920 22 305	- - mit einem Gewicht von mehr als 1 600 kg bis 3 500 kg	St 1000 EUR	2 416 42 486	2 043 38 326	2 406 45 746	6
2920 22 500	- mit einem Gewicht von mehr als 3 500 kg	St 1000 EUR	- -	- -	- -	-
	Andere Anhänger zum Befördern von Gütern (z.B. Anhänger m. Tankaufbau, Sattelanhänger, Verkaufsanhänger)					
	- Sattelanhänger zur Lastenbeförderung					
2920 23 001	- - einachsige	St 1000 EUR	116 2 549	156 4 212	137 3 906	15
2920 23 002	- - zweiachsige (ohne solche mit Spezialaufbauten)	St 1000 EUR	511 13 976	536 13 887	771 20 729	29
2920 23 003	- - drei- und mehrachsige (ohne solche mit Spezialaufbauten)	St 1000 EUR	4 723 132 061	11 484 308 072	13 897 356 402	29
2920 23 004	- - zweiachsige, mit Spezialaufbauten	St 1000 EUR	217 10 411	210 9 244	269 12 555	16
2920 23 005	- - drei- und mehrachsige, mit Spezialaufbauten	St 1000 EUR	2 258 100 326	4 766 207 007	4 810 205 764	20
2920 23 006	- - Andere einachsige Anhänger	St 1000 EUR	14 000 16 549	7 692 13 212	14 987 18 847	18
	- Andere Anhänger (einschl. Baustellenwagen als Anhänger)					
2920 23 008	- - Andere Anhänger für zivile Zwecke, mit einem zulässigen Gesamtgewicht von 10 t oder weniger	St 1000 EUR	19 099 43 265	19 907 46 080	21 846 47 483	29
2920 23 009	- - Andere Anhänger für zivile Zwecke, mit einem zulässigen Gesamtgewicht von mehr als 10 t	St 1000 EUR	1 698 80 904	2 574 77 796	2 441 79 459	49
	Teile für Anhänger (einschl. Sattelanhänger)					
2920 30 300	- Fahrgestelle	St 1000 EUR	. 25 158	14 573 34 757	. 37 974	17
2920 30 500	- Karosserien und Aufbauten	St 1000 EUR	45 279 14 350	. 13 476	. 15 315	23
2920 30 700	- Achsen	St 1000 EUR	72 056 149 691	94 024 .	122 609 .	6
2920 30 900	- Andere Teile	1000 EUR	143 210	159 233	184 777	62
	Umbau-, Zusammenbau-, Karosserie-, Montage- und Ausrüstungsarbeiten an Kraftfahrzeugen, Anhängern und Teilen für Anhänger					
2920 40 001	- an Kraftfahrzeugen (z.B. Lackieren von KFZ-Rohkarosserien, Tuning)	1000 EUR	94 801	126 264	104 923	50
2920 40 008	- an Anhängern für Kraftfahrzeuge sowie an Teilen für Anhänger	1000 EUR	5 118	8 363	8 706	11
2920 50 000	Innenausbau- und Ausrüstungsarbeiten an Wohnanhängern und Wohnmobilen	1000 EUR	.	5 753	.	6
	Zündkabelsätze und andere Kabelsätze für Beförderungsmittel					
2931 10 003	- für Kraftfahrzeuge	t 1000 EUR	30 404 254 449	32 495 278 669	33 521 323 612	35
2931 10 005	- für andere Beförderungsmittel	t 1000 EUR	843 21 612	724 23 005	779 25 160	12
	Zündkerzen, Magnetzündkerzen, Lichtmagnetzündkerzen, Schwungmagnetzündkerzen, Zündverteiler, Zündspulen					
2931 21 300	- Zündkerzen	1000 St 1000 EUR	2
2931 21 500	- Magnetzündkerzen; Lichtmagnetzündkerzen; Schwungmagnetzündkerzen	kg 1000 EUR	358 783 11 257	360 690 10 369	372 130 12 006	5
2931 21 700	- Zündverteiler Zündspulen	kg 1000 EUR	3
	Anlasser und Licht-Anlasser, andere Lichtmaschinen sowie andere Apparate und Vorrichtungen, für Verbrennungsmotoren					
2931 22 300	- Anlasser und Licht-Anlasser	kg 1000 EUR	3
2931 22 500	- Andere Lichtmaschinen	kg 1000 EUR	247 997 3 951	232 198 4 460	260 042 4 645	3
2931 22 700	- Andere Apparate und Vorrichtungen, für Verbrennungsmotoren	kg 1000 EUR	4

Melde-Nr.	Bezeichnung	Einheit	1. Vj 2010	4. Vj 2010	1. Vj 2011	1. Vj 2011 Anzahl der Unternehmen
1	2	3	4	5	6	7
2931 23 100	Elektrische Beleuchtungs- und Signalgeräte, Scheibenwischer u.ä., für Kraftfahrzeuge und Fahrräder	St	.	.	.	1
	- Beleuchtungs- und Sichtsignalgeräte für Fahrräder	1000 EUR	.	.	.	
2931 23 300	- Diebstahlalarmanlagen für Kraftfahrzeuge	St	867 216	820 577	859 860	3
		1000 EUR	.	.	.	
2931 23 500	- Hörsignalgeräte für Kraftfahrzeuge oder Fahrräder	t	.	.	.	3
		1000 EUR	.	.	.	
2931 23 700	- Scheibenwischer, Scheibenentfroster und Vorrichtungen gegen das Beschlagen der Fensterscheiben	t	.	.	.	3
		1000 EUR	.	.	.	
2931 30 300	Teile für sonstige elektrische Ausrüstungen für Kraftfahrzeuge und Krafträder					
	- für elektrische Zündapparate, Zündvorrichtungen und Anlasser, Lichtmaschinen, Lade- oder Rückstromschalter	1000 EUR	285 983	308 962	374 543	27
2931 30 800	- für elektrische Beleuchtungs- und Signalgeräte, Scheibenwischer, Scheibenentfroster und Vorrichtungen gegen das Beschlagen der Scheiben	1000 EUR	362 867	405 994	504 670	28
2932 10 000	Sitze für Kraftfahrzeuge	1000 St	3 671	3 686	3 615	26
		1000 EUR	1 122 604	1 319 818	1 302 414	
2932 20 300	Sicherheitsgurte, Airbags; andere Karosserieteile und anderes Karosseriezubehör, für Kraftwagen	St	15 432 752	15 584 357	18 946 447	7
	- Sicherheitsgurte	1000 EUR	103 919	82 886	92 364	
2932 20 500	- Airbags, mit System zum Aufblasen, Teile dafür	1000 EUR	303 594	302 505	316 787	20
2932 20 900	- Andere Karosserieteile und anderes Karosseriezubehör (auch für Fahrerhäuser) (z.B. Anhängerkupplungen, Auspuffblenden und -kappen, Schmutzfänger, Autodachkoffer, Blenden für Armaturenbretter, Bordsteintaster, Dach-Windabweiser, Heckklappen und -spoiler)	1000 EUR	2 500 163	2 813 982	2 868 703	287
2932 30 100	Andere Teile und Zubehör, a.n.g., für Kraftfahrzeuge	t	35 365	37 660	42 616	16
	- Stoßstangen und Teile dafür	1000 EUR	339 244	360 511	382 008	
2932 30 201	- Bremsbeläge, Servobremsten u.Teile für Bremsen (ohne nichtmontierte Bremsbeläge und -klötze)	t	.	.	.	2
	- - Bremsbeläge, montiert	1000 EUR	.	.	.	
2932 30 205	- - Servobremsten und Teile für Bremsen	t	93 522	96 801	108 965	42
		1000 EUR	1 112 172	1 184 703	1 277 060	
2932 30 330	- Schaltgetriebe; Achsbrücken (Triebachsen) mit Ausgleichsgetriebe, auch mit anderen Kraftübertragungsvorrichtungen; tragachsen und Teile dafür	St	4 564 120	5 110 963	6 298 107	24
	- - Schaltgetriebe	St	3 691 081	4 190 201	5 300 607	24
	darunter zum Absatz bestimmt	1000 EUR	1 229 504	1 469 367	1 523 866	
2932 30 361	- - Achsbrücken (Triebachsen) mit Ausgleichsgetriebe, auch mit anderen Kraftübertragungsvorrichtungen	St	.	.	.	11
	darunter zum Absatz bestimmt	St	.	.	.	11
		1000 EUR	322 751	440 233	430 771	
2932 30 365	- - Tragachsen und Teile dafür	t	34 300	33 792	34 385	18
		1000 EUR	137 329	145 934	149 652	
2932 30 400	- Räder sowie Teile und Zubehör dafür	t	124 729	141 341	146 177	25
		1000 EUR	244 304	343 795	339 959	
2932 30 500	- Aufhängesysteme und Teile davon (einschl. Stoßdämpfer)	St	8 172 424	6 645 371	7 553 253	8
		1000 EUR	251 626	276 395	281 660	
2932 30 610	- Kühler, Auspufftöpfe und -rohre, Schaltkupplungen und Teile dafür, Lenkräder, Lenksäulen und Lenkgetriebe	St	4 390 655	4 877 075	4 839 714	12
	- - Kühler	1000 EUR	170 047	158 648	174 240	
2932 30 630	- - Auspufftöpfe (Schalldämpfer) und Auspuffrohre	St	27 353 620	29 900 195	32 813 813	38
		1000 EUR	486 737	550 648	646 934	

Melde-Nr.	Bezeichnung	Einheit	1. Vj 2010	4. Vj 2010	1. Vj 2011	1. Vj 2011 Anzahl der Unternehmen
1	2	3	4	5	6	7
2932 30 650	- - Schaltkupplungen und Teile dafür	1000 EUR	482 501	561 276	612 476	25
2932 30 670	- - Lenkräder, Lenksäulen und Lenkgetriebe	t 1000 EUR	43 517 644 083	48 671 723 919	76 529 776 349	19
2932 30 902	- - Andere Teile und Zubehör - - Brennstoffbehälter	St 1000 EUR	1 219 180 71 204	1 119 762 79 973	1 404 474 86 698	8
2932 30 904	- - Aufhängungen (ohne Stoßdämpfer) - - Stabilisatoren	1000 EUR	.	.	.	1
2932 30 905	- - - Andere Aufhängungen (ohne Stoßdämpfer), z.B. Drehstabfedern	1000 EUR	17 789	19 693	21 320	11
2932 30 906	- - Übertragungsteile (ohne Getriebe, Achsbrücken u.ä.)	1000 EUR	314 124	391 406	435 931	24
2932 30 908	- - - Andere Teile und Zubehör, a.n.g.	1000 EUR	134 449	185 942	228 680	10
2932 30 909	- - - Autoheizungen - - - Andere Teile und Zubehör, a.n.g. (z.B. Torsionsstabfedern, Schaltgetriebeteile, Radzylindergehäuse, Luftfederungssysteme, Doppelbedienungen für Fahrschulen, Drehkränze für Gelenkbusse)	1000 EUR	2 180 870	2 627 244	2 826 665	263
2932 91 000	Montage von kompletten Bausätzen für Kraftwagen innerhalb des Produktionsprozesses	1000 EUR	.	.	.	5
2932 92 001	Montage von Baugruppen für Kraftwagen innerhalb des Produktionsprozesses (aus nicht selbsthergestellten Teilen der Gütergruppe 293)	1000 EUR	89 124	93 613	92 682	9
2932 92 002	Montage von Teilen und Zubehör für Kraftfahrzeuge, a.n.g.	1000 EUR	394 103	431 028	432 249	44
2999 99 000	Veredlung von Erzeugnissen dieser Güterabteilung	1000 EUR	132 835	129 531	129 990	26

Melde-Nr.	Bezeichnung	Einheit	1. Vj 2010	4. Vj 2010	1. Vj 2011	1. Vj 2011 Anzahl der Unternehmen
1	2	3	4	5	6	7
	Sonstige Fahrzeuge					
3011 21 300	Fahrgast-, Kreuzfahrt-, Fährschiffe u.ä. Wasserfahrzeuge, hauptsächlich zur Personenbeförderung - Kreuzfahrt-, Ausflugschiffe u.ä. Wasserfahrzeuge zur Personenbeförderung	BRZ St 1000 EUR	. 6 .	. 29 .	77 941 8 411 393	5 5
3011 21 500	- Fährschiffe jeder Art	BRZ St 1000 EUR	281 849 19 70 410	1 1
3011 22 100	Tankschiffe für den Transport von Rohöl, Ölprodukten, Chemikalien und Flüssiggas - Rohöltanker	BRZ St 1000 EUR	- - -	- - -	- - -	- -
3011 22 300	- Ölproduktentanker	BRZ St 1000 EUR	- - -	1 1
3011 22 500	- Chemikaliientanker	BRZ St 1000 EUR	- - -	- - -	- - -	- -
3011 22 700	- Flüssiggastanker	BRZ St 1000 EUR	. . .	- - -	- - -	- -
3011 23 000	Kühlschiffe (ohne Tankschiffe)	BRZ St 1000 EUR	- - -	- - -	- - -	- -
3011 24 100	Trockengüterschiffe - Massengutfrachtschiffe (einschl. kombinierter Massengutfrachter, z.B. Erz-/Ölfrachter)	BRZ St 1000 EUR	2 2
3011 24 300	- Stückgutfrachtschiffe	BRZ St 1000 EUR	- - -	- - -	- - -	- -
3011 24 500	- Vollcontainerschiffe	BRZ St 1000 EUR	- - -	. . .	- - -	- -
3011 24 700	- RoRo-Frachtschiffe	BRZ St 1000 EUR	. . .	- - -	- - -	- -
3011 24 900	- Andere Trockengüterschiffe	BRZ St 1000 EUR	- - -	. . .	- - -	- -
3011 31 300	Fischereifahrzeuge; Fabriksschiffe und andere Schiffe für das Verarbeiten oder Konservieren von Fischereierzeugnissen - Fischereifahrzeuge	1000 EUR	.	.	.	1
3011 31 500	- Fabriksschiffe und andere Schiffe für das Verarbeiten oder Konservieren von Fischereierzeugnissen	1000 EUR	-	-	-	-
3011 32 000	Schlepper und Schubschiffe	1000 EUR	.	.	.	1
3011 33 300	Schwimmbagger, Feuerschiffe, Feuerlöschschiffe, Schwimmkrane und andere Wasserfahrzeuge, bei denen das Fahren von untergeordneter Bedeutung ist - Schwimmbagger	1000 EUR	.	.	.	2
3011 33 500	- Andere nicht für Frachtzwecke gebaute Wasserfahrzeuge	1000 EUR	.	.	.	2
3011 35 000	Schiffssegmente	1000 EUR	7 353	27 472	7 706	7
3011 40 300	Offshore-Wasserfahrzeuge und deren Infrastruktur - Offshore-Wasserfahrzeuge	BRZ 1000 EUR	. .	- -	- -	-
3011 40 500	- Offshore-Infrastrukturen, z.B. Bohr- und Förderplattformen	BRZ 1000 EUR	- -	- -	- -	-
3011 50 000	Andere schwimmende Vorrichtungen (einschl. Flöße, Schwimm tanks, Senk- kisten, Festmachetonnen, Anlege- stellen, Bojen und schwimmende Baken)	St 1000 EUR	2

Melde-Nr.	Bezeichnung	Einheit	1. Vj 2010	4. Vj 2010	1. Vj 2011	1. Vj 2011 Anzahl der Unternehmen
1	2	3	4	5	6	7
3011 91 001	Um- und Ausbau an Schiffen, Bohr- oder Förderplattformen und schwimmenden Vorrichtungen	1000 EUR	9 711	25 258	23 496	8
3011 92 001	Ausrüstungsarbeiten an Schiffen, Bohr- oder Förderplattformen und schwimmenden Vorrichtungen (z.B. Innenausbau, Elektroarbeiten, Schiffsanstreicherei, Klimaanlage-einbau)					
3011 92 008	- Innenausbauarbeiten an Schiffen, anderen Wasserfahrzeugen und schwimmenden Vorrichtungen für zivile Zwecke	1000 EUR	42 973	37 781	23 405	17
3011 92 008	- Andere Ausrüstungsarbeiten an Schiffen, anderen Wasserfahrzeugen und schwimmenden Vorrichtungen (z.B. Elektroarbeiten, Schiffsanstreicherei, Klimaanlageeinbau) für zivile Zwecke	1000 EUR	17 948	7 992	19 059	16
3012 11 000	Segelboote, auch mit Hilfsmotor (außer aufblasbaren Segelbooten), für Sport oder Freizeit	St 1000 EUR	.	57 373	.	2
3012 12 000	Aufblasbare Boote	St 1000 EUR	.	.	.	1
3012 19 300	Ruderboote, Kanus u.a. Vergnügungs- und Sportboote					
3012 19 300	- Motorboote und Motorjachten, zu Sport- oder Vergnügungszwecken, mit Innenmotor	St 1000 EUR	201 262 927	258 583 350	216 148 669	8
3012 19 700	- Ruderboote, Kanus u.a. Vergnügungs- oder Sportboote a.n.g.	St 1000 EUR	2 650 3 684	2 026 .	2 434 .	9
3020 11 000	Elektrische Lokomotiven mit Stromspeisung aus dem Stromnetz	St 1000 EUR	111 .	33 .	.	2
3020 12 000	Dieselelektrische Lokomotiven	St 1000 EUR	18 37 744	34 56 571	.	2
3020 13 000	Elektrische Lokomotiven mit Stromspeisung aus Akkumulatoren; andere Lokomotiven, Lokomotivtender	St 1000 EUR	8 6 501	.	.	2
3020 20 000	Triebwagen und Schienenbusse (ohne Schienenfahrzeuge zur Gleisunterhaltung u.a. Bahndienstfahrzeuge)	St 1000 EUR	165 292 661	264 615 944	143 214 121	6
3020 31 000	Schienenfahrzeuge zur Gleisunterhaltung u.a. Bahndienstfahrzeuge, auch selbstfahrend (z.B. Gerätewagen u.ä., Messwagen und Draisinen)	St 1000 EUR	.	.	.	1
3020 32 000	Personenwagen ohne Eigenantrieb, Gepäckwagen, Postwagen u.a. schienenengebundene Spezialwagen (ohne Schienenfahrzeuge zur Gleisunterhaltung)	St 1000 EUR	.	.	.	1
3020 33 000	Schienenengebundene Güterwagen ohne Eigenantrieb	St 1000 EUR	252 25 489	583 56 760	304 31 305	7
3020 40 301	Teile für Schienenfahrzeuge; ortsfestes Gleismaterial u. Teile dafür; mechanische (auch elektromechanische) Signal-, Sicherungs-, Überwachungs- oder Steuergeräte für Schienenwege, Straßen, Parkplätze oder Parkhäuser, Hafenanlagen oder Flughäfen					
3020 40 301	- Teile für Schienenfahrzeuge (z.B. Drehgestelle, Lenkgestelle, Achsen und Räder; Bremsvorrichtungen; Zughaken und andere Kupplungsvorrichtungen, Puffer, Teile dafür)	1000 EUR	.	.	.	7
3020 40 309	- - Andere Teile für Schienenfahrzeuge (z.B. Drehgestelle, Lenkgestelle, Achsen und Räder; Zughaken u.a. Kupplungsvorrichtungen, Puffer)	1000 EUR	292 513	305 725	279 074	54
3020 40 500	- Mechanische (auch elektromechanische) Signal-, Sicherungs-, Überwachungs- oder Steuergeräte für Schienenwege, Straßen, Binnenwasserstraßen, Parkplätze oder Parkhäuser, Hafenanlagen oder Flughäfen	kg 1000 EUR	131 140 2 012	73 085 1 803	.	2

Melde-Nr.	Bezeichnung	Einheit	1. Vj 2010	4. Vj 2010	1. Vj 2011	1. Vj 2011 Anzahl der Unternehmen
1	2	3	4	5	6	7
3020 40 701	- Ortsfestes Gleismaterial und Geräte für Schienenwege; Teile für ortsfestes Gleismaterial, mechanisch (auch elektromechanisch) Signal-, Sicherungs-, Überwachungs- oder Steuergeräte für Schienenwege, Straßen, Binnenwasserstraßen, Parkplätze u.ä., Hafenanlagen oder Flughäfen	kg	4 016 021	8 152 150	4 805 814	10
	- - Ortsfestes Gleismaterial und Geräte für Schienenwege (z.B. zusammengesetzte Gleise, Drehscheiben, Prellböcke, Lademaße)	1000 EUR	9 811	17 539	11 475	
3020 40 708	- - Teile für ortsfestes Gleismaterial, mechanische (auch elektromechanische) Signal-, Sicherungs-, Überwachungs- oder Steuergeräte für Schienenwege, Straßen, Binnenwasserstraßen, Parkplätze oder Parkhäuser, Hafenanlagen oder Flughäfen	1000 EUR	13 788	19 731	12 180	8
3020 91 001	Umbau, Innenausbau und Ausrüstung (Komplettierung) von Schienenfahrzeugen - Umbau von Schienenfahrzeugen	1000 EUR	16 420	4 493	7 083	7
3020 91 005	- Innenausbau und Ausrüstung (Komplettierung) von Schienenfahrzeugen	1000 EUR	95 679	120 539	72 734	13
3030 11 001	Motoren und Triebwerke für Luft- und Raumfahrzeuge; Bodengeräte für die Flugausbildung, Teile dafür Kolbenverbrennungsmotoren mit Fremdzündung für zivile und halböffentliche Luftfahrzeuge darunter zum Absatz bestimmt	St St 1000 EUR	* - -	- - -	- - -	- - -
3030 12 001	Turbo-Strahltriebwerke, Turbo-Propellertriebwerke für zivile und halböffentliche Luftfahrzeuge darunter zum Absatz bestimmt	St St 1000 EUR	*	1 1
3030 13 001	Strahltriebwerke (ohne Turbo-Strahltriebwerke) für zivile und halböffentliche Luftfahrzeuge darunter zum Absatz bestimmt	St St 1000 EUR	* - -	- - -	- - -	- -
3030 14 001	Bodengeräte zur zivilen Flugausbildung und Teile dafür	kg 1000 EUR	1
3030 15 000	Teile für Kolbenverbrennungsmotoren mit Fremdzündung, für Luftfahrzeuge	1000 EUR	-	-	-	
3030 16 000	Teile für Turbo-Strahltriebwerke oder Turbo-Propellertriebwerke	1000 EUR	410 160	514 132	472 588	7
3030 20 000	Segelflugzeuge, Hanggleiter, Ballone, Luftschiffe u.a. nicht für maschinellen Antrieb bestimmte Luftfahrzeuge	St 1000 EUR	33 3 187	41 4 431	26 2 502	7
3030 31 001	Hubschrauber u. Starrflügelflugzeuge Zivile und halböffentliche Hubschrauber	St 1000 EUR	2
3030 32 001	Zivile und halböffentliche Starrflügelflugzeuge u.a. Luftfahrzeuge - mit einem Leergewicht von 2 000 kg oder weniger	St 1000 EUR	27 3 201	41 7 451	40 5 270	5
3030 33 001	- mit einem Leergewicht von mehr als 2 000 kg bis 15 000 kg	St 1000 EUR	- -	- -	- -	-
3030 34 001	- mit einem Leergewicht von mehr als 15 000 kg	St 1000 EUR	- -	- -	- -	-
3030 40 001	Raumfahrzeuge (einschl. Satelliten) und Trägerraketen für Raumfahrzeuge, für zivile Zwecke	kg 1000 EUR	- -	- -	- -	-
3030 50 100	Teile für Luftfahrzeuge und Raumfahrzeuge für zivile Zwecke - Sitze für Luftfahrzeuge, Teile dafür	1000 St 1000 EUR	3
3030 50 300	- Propeller und Rotoren, Teile dafür	kg 1000 EUR	2
3030 50 500	- Fahrgestelle und Teile dafür	kg 1000 EUR	3

Melde-Nr.	Bezeichnung	Einheit	1. Vj 2010	4. Vj 2010	1. Vj 2011	1. Vj 2011 Anzahl der Unternehmen
1	2	3	4	5	6	7
3030 50 901	- Andere Teile für Luft- und Raumfahrzeuge	1000 EUR	2 185 928	2 890 503	2 277 211	63
3030 60 300	Überholungs- und Umbauarbeiten an Luftfahrzeugen sowie an Motoren und Triebwerken dafür - von Luftfahrzeugmotoren und -triebwerken	1000 EUR	.	.	49 873	3
3030 60 500	- von Hubschraubern	1000 EUR	-	-	-	
3030 60 700	- von Flugzeugen	1000 EUR	5 941	6 321	14 778	6
3091 11 000	Krafträder und Fahrräder mit Hilfsmotor, mit Hubkolbenverbrennungsmotor mit einem Hubraum von 50 cm³ oder weniger	St 1000 EUR	- -	. .	- -	-
3091 12 000	Krafträder mit Hubkolbenverbrennungsmotor mit einem Hubraum von mehr als 50 cm³, auch mit Beiwagen	St 1000 EUR	1
3091 13 000	Andere Krafträder; Beiwagen	St 1000 EUR	1
3091 20 300	Teile und Zubehör für Krafträder und Beiwagen - Sättel für Krafträder (einschl. Mopeds)	St 1000 EUR	- -	- -	- -	-
3091 20 900	- Andere Teile und Zubehör für Krafträder (einschl. Mopeds)	1000 EUR	76 777	44 666	79 829	11
3091 31 000	Hubkolbenverbrennungsmotoren mit Fremdzündung für Krafträder, mit einem Hubraum von 1 000 cm³ oder weniger darunter zum Absatz bestimmt	St St 1000 EUR	* - -	- - -	- - -	- -
3091 32 001	Hubkolbenverbrennungsmotoren mit Fremdzündung für Krafträder, mit einem Hubraum von mehr als 1 000 cm³ - Rumpf- bzw. halbfertige Motoren darunter zum Absatz bestimmt	St St 1000 EUR	* - -	- - -	- - -	- -
3091 32 005	- fertige Motoren darunter zum Absatz bestimmt	St St 1000 EUR	* - -	- - -	- - -	- -
3092 10 300	Zweiräder u.a. Fahrräder (einschl. Lastendreirädern), ohne Motor - Zweiräder u.a. Fahrräder (einschl. Lastendreirädern), ohne Kugellager	St 1000 EUR	2
3092 10 502	- Zweiräder u.a. Fahrräder (einschl. Lastendreirädern), mit Kugellager - - Mountain Bikes (einschl. All-Terrain-Bikes)	St 1000 EUR	147 629 31 657	94 551 29 442	139 290 34 439	7
3092 10 504	- - Touren-Räder	St 1000 EUR	120 101 40 934	45 303 29 168	70 891 46 463	8
3092 10 505	- - Sport-Räder	St 1000 EUR	28 203 11 879	20 796 9 324	24 946 11 420	4
3092 10 509	- - Andere Räder	St 1000 EUR	123 657 24 080	74 645 19 258	197 605 47 460	8
3092 20 300	Rollstühle u.a. Fahrzeuge für Kranke und Körperbehinderte - ohne Vorrichtung zur mechanischen Fortbewegung	St 1000 EUR	12 523 10 642	12 484 11 641	11 573 11 079	6
3092 20 900	- mit Motor oder anderer Vorrichtung zur mechanischen Fortbewegung	St 1000 EUR	7 171 11 461	7 353 12 154	6 187 10 737	8
3092 30 100	Teile und Zubehör für Zweiräder u.a. Fahrräder, ohne Motor, sowie für Rollstühle u.a. Fahrzeuge für Behinderte - Rahmen und Gabeln, für Fahrräder	St 1000 EUR	2
3092 30 300	- Teile für Fahrradrahmen und -gabeln; Freilaufzahnkränze; teile für Bremsen (einschl. Bremsnaben), Pedale, Tretlager, Lenker, Gepäckträger, Ketten-schaltungen u.a. Fahrradteile	1000 EUR	22 041	14 724	21 225	12

3 Produktion nach Güterarten - Deutschland

Melde-Nr.	Bezeichnung	Einheit	1. Vj 2010	4. Vj 2010	1. Vj 2011	1. Vj 2011 Anzahl der Unternehmen
1	2	3	4	5	6	7
3092 30 700	- Teile und Zubehör für Rollstühle u.a. Fahrzeuge für Kranke und Körperbehinderte	1000 EUR	12 285	15 053	12 865	16
3092 30 900	- Andere Teile und Zubehör für Zweiräder u.a. Fahrräder, ohne Motor, z.B. Felgen, Speichen, Sättel, Lenker	1000 EUR	15 291	10 069	16 524	9
3092 40 300	Kinderwagen und Teile dafür - Kinderwagen	St 1000 EUR	46 609 11 854	41 866 12 295	42 141 13 002	5
3092 40 500	- Teile für Kinderwagen	1000 EUR	4 596	4 708	4 881	5
3099 10 001	Fahrzeuge, a.n.g. (z.B. Schubkarren, einrädri- ge Handtransportfahrzeuge, Gespannfahrzeuge für Tiere) - Einrädri- ge Handtransportgeräte (z.B. Schubkarren)	St 1000 EUR	99 892 1 972	76 048 1 360	118 046 2 340	3
3099 10 003	- Zweirädri- ge Handtransportgeräte (z.B. Sack-, Stech- und Fasskarren)	St 1000 EUR	73 471 3 823	72 228 3 566	71 508 3 619	11
3099 10 004	- Drei- und mehrrädri- ge Handtransportgeräte bis 1 t Traglast	St 1000 EUR	269 593 31 643	324 369 42 015	333 903 39 368	28
3099 10 009	- Andere Fahrzeuge (z.B. drei- und mehrrädri- ge Handtransportgeräte über 1 t Traglast, Kutschen, Sulkis u.a. Gespannfahrzeuge für Tiere)	St 1000 EUR	. .	1 897 555	3 113 823	4
3099 99 000	Veredlung von Erzeugnissen dieser Güterabteilung	1000 EUR	.	.	.	2

Melde-Nr.	Bezeichnung	Einheit	1. Vj 2010	4. Vj 2010	1. Vj 2011	1. Vj 2011 Anzahl der Unternehmen
1	2	3	4	5	6	7
	Möbel					
	Sitzmöbel und Teile dafür; Teile für Möbel					
	Sitzmöbel und Teile dafür					
	Sitzmöbel, vorwiegend mit Gestell aus Metall					
	- Drehstühle mit verstellbarer Sitzhöhe					
3100 11 550	- - gepolstert, mit Rückenlehne und mit Rollen oder Gleitern	1000 St 1000 EUR	436 79 460	540 102 404	470 93 705	33
3100 11 590	- - Andere Drehstühle mit verstellbarer Sitzhöhe	1000 St 1000 EUR	.	.	.	8
	- Gepolsterte Sitzmöbel, mit Gestell aus Metall					
3100 11 705	- - für Büros	1000 St 1000 EUR	232 28 817	279 36 896	251 32 584	20
3100 11 709	- - Andere gepolsterte Sitzmöbel, mit Gestell aus Metall	1000 St 1000 EUR	234 15 051	290 16 027	289 15 038	24
	- Nicht gepolsterte Sitzmöbel, mit Gestell aus Metall					
3100 11 903	- - Schulsitzmöbel (ohne Reihengestühl)	1000 St 1000 EUR	231 9 824	270 10 502	217 8 601	10
3100 11 909	- - Andere Sitzmöbel, mit Gestell aus Metall	1000 St 1000 EUR	354 31 026	381 35 336	342 31 937	41
	Sitzmöbel, vorwiegend mit Gestell aus Holz, Stuhlrohr, Korbweiden, Bambus o.ä. Stoffen					
3100 12 100	- In Liegen umwandelbare Sitzmöbel (ohne Gartenmöbel und Campingausstattungen)	1000 St 1000 EUR	270 118 374	298 128 798	296 124 466	48
3100 12 300	- Sitzmöbel aus Stuhlrohr, Korbweiden, Bambus o.ä. Stoffen	1000 St 1000 EUR	3 1 336	2 969	2 980	3
	- Gepolsterte Sitzmöbel, mit Gestell aus Holz					
3100 12 501	- - für Büros	1000 St 1000 EUR	.	.	.	4
3100 12 503	- - Sessel (auch einsitzige gepolsterte Anbauelemente)	1000 St 1000 EUR	322 136 554	346 144 584	342 141 910	62
3100 12 509	- - Andere gepolsterte Sitzmöbel, mit Gestell aus Holz (ohne Sessel)	1000 St 1000 EUR	263 83 491	273 84 086	255 84 657	66
	- Nicht gepolsterte Sitzmöbel, mit Gestell aus Holz					
3100 12 905	- - Gartenstühle und Gartenbänke	1000 St 1000 EUR	1 201	1 143	.	6
3100 12 907	- - Schulsitzmöbel (ohne Reihengestühl)	1000 St 1000 EUR	3 147	2 98	1 58	6
3100 12 909	- - Andere nicht gepolsterte Sitzmöbel, mit Gestell aus Holz	1000 St 1000 EUR	29 2 922	23 3 006	27 3 479	26
3100 13 000	Gartenmöbel aus Kunststoff, andere Sitzmöbel, a.n.g.	1000 St 1000 EUR	.	.	.	3
	Teile für Sitzmöbel					
3100 14 001	- aus Holz	1000 EUR	16 007	16 807	16 831	39
3100 14 003	- aus Metall	1000 EUR	112 504	104 005	108 596	32
3100 14 405	- aus Kunststoff	1000 EUR	87 582	86 550	103 223	34
3100 14 409	- aus anderen Stoffen	1000 EUR	24 948	27 014	30 725	19
	Teile für Möbel (ohne solche für Sitzmöbel)					
3100 20 300	- aus Metall	1000 EUR	94 565	107 890	116 722	70
3100 20 500	- aus Holz	1000 EUR	201 645	219 015	213 894	142
	- aus anderen Stoffen					
3100 20 905	- - aus Kunststoff	1000 EUR	58 309	63 615	67 798	47
3100 20 909	- - aus anderen Stoffen	1000 EUR	4 633	7 691	7 274	12
3100 91 000	Polsterung von Sitzmöbeln	1000 EUR	6 065	6 731	7 912	8
	Büromöbel, Ladenmöbel aus Holz					
	Büromöbel aus Metall und Holz;					
	Ladenmöbel aus Holz					
	Büromöbel aus Metall					
3101 11 100	- Zeichentische	1000 St 1000 EUR	.	.	.	1

Melde-Nr.	Bezeichnung	Einheit	1. Vj 2010	4. Vj 2010	1. Vj 2011	1. Vj 2011 Anzahl der Unternehmen
1	2	3	4	5	6	7
3101 11 401	- Metallbüromöbel mit einer Höhe von 80 cm oder weniger - - Metallschreibtische	1000 St 1000 EUR	63 18 392	77 21 915	60 19 928	18
3101 11 403	- - Andere Metalltische	1000 St 1000 EUR	59 7 922	74 9 409	59 8 116	15
3101 11 409	- - Regale und andere Möbel	1000 St 1000 EUR	63 3 220	108 3 959	133 3 593	13
3101 11 703	- Metallmöbel mit einer Höhe von mehr als 80 cm - - Metallschränke mit Türen oder Rollläden	1000 St 1000 EUR	51 17 391	62 21 778	52 20 924	15
3101 11 705	- - Karteischränke u.a. Schränke mit Schubladen	1000 St 1000 EUR	19 6 669	19 7 131	19 6 953	6
3101 11 709	- - Andere Metallmöbel für Büros, mit einer Höhe von mehr als 80 cm (einschl. raumteilende Möbelemente)	1000 St 1000 EUR	72 .	94 .	101 .	15
3101 12 001	Holzmöbel für Büros - Holzschreibtische mit einer Höhe von 80 cm oder weniger	1000 St 1000 EUR	261 63 398	358 86 908	341 78 778	69
3101 12 003	- Andere Holztische, mit einer Höhe von 80 cm oder weniger	1000 St 1000 EUR	75 11 807	64 14 547	64 13 169	28
3101 12 004	- Holzschränke, Regale u.a. Holzmöbel für Büros, mit einer Höhe von 80 cm oder weniger	1000 St 1000 EUR	180 37 577	395 55 228	414 49 540	55
3101 12 006	- Andere Holzmöbel für Büros mit einer Höhe von mehr als 80 cm - - Raumteilende Möbelemente (kombinierte Systemschränkelemente)	1000 St 1000 EUR	77 15 892	111 21 460	92 17 485	47
3101 12 007	- - Holzschränke und -regale	1000 St 1000 EUR	201 44 229	259 55 679	234 51 228	59
3101 12 008	- - Andere kombinierbare Elemente	1000 St 1000 EUR	10 2 762	14 4 180	11 3 891	20
3101 12 009	- - Andere Holzmöbel für Büros	1000 St 1000 EUR	19 9 950	22 11 346	21 10 860	44
3101 13 000	Ladenmöbel aus Holz	1000 St 1000 EUR	199 195 038	230 300 019	210 230 680	188
3102 10 001	Küchenmöbel aus Holz - Einbauküchenelemente	1000 St 1000 EUR	6 742 805 159	7 378 872 672	6 911 819 832	115
3102 10 009	- Andere Holzmöbel für Küchen (z.B. Küchen-, Gaststätten-, Kantinen-, Spültische)	1000 St 1000 EUR	195 35 667	218 37 890	178 33 093	24
3103 11 005	Matratzen Sprungrahmen, Auflegematratzen Sprungrahmen - mit Federung	1000 St 1000 EUR	202 8 412	245 9 183	228 10 321	6
3103 11 009	- Andere Sprungrahmen	1000 St 1000 EUR	1 194 57 431	1 152 52 789	1 092 50 130	19
3103 12 300	Auflegematratzen - aus Zellkautschuk, auch überzogen (Latex)	1000 St 1000 EUR	18 2 707	18 3 109	16 3 024	19
3103 12 500	- aus Zellkunststoff, auch überzogen (Polyurethan)	1000 St 1000 EUR	906 84 792	972 92 558	850 84 934	37
3103 12 700	- aus anderen Stoffen mit Federkern	1000 St 1000 EUR	841 58 042	864 59 282	833 59 918	26
3103 12 900	- Andere Auflegematratzen aus anderen Stoffen (einschl. Wollmatratzen)	1000 St 1000 EUR	68 3 046	55 2 872	64 3 025	9
3109 11 001	Sonstige Möbel Metallmöbel, a.n.g. (ohne Büromöbel) - Schulmöbel (ohne Sitzmöbel)	1000 St 1000 EUR	113 10 326	124 10 256	97 8 175	10
3109 11 002	- Wohnmöbel	1000 St 1000 EUR	158 13 251	126 12 952	165 13 651	8
3109 11 003	- Bettstellen	1000 St 1000 EUR	4

Melde-Nr.	Bezeichnung	Einheit	1. Vj 2010	4. Vj 2010	1. Vj 2011	1. Vj 2011 Anzahl der Unternehmen
1	2	3	4	5	6	7
3109 11 005	- Spezialmöbel für Läden	1000 St 1000 EUR	2 177 76 668	1 808 78 631	2 082 76 540	42
3109 11 007	- Möbel und Spezialeinrichtungen für Laboratorien (z.B. Tische, Schränke, Trennwände, Abzughauben, Spüleinrichtungen)	1000 St 1000 EUR	73 26 183	117 35 377	83 28 614	18
3109 11 009	- Andere Metallmöbel, a.n.g.	1000 St 1000 EUR	2 362 165 189	2 206 174 286	2 036 193 647	96
	Schlaf-, Ess- und Wohnzimmermöbel, aus Holz					
	- Schlafzimmermöbel					
	- Betten und andere Schlafzimmermöbel					
3109 12 303	- - - Liegen (auch sog. französische Betten)	1000 St 1000 EUR	153 39 747	175 41 815	156 41 323	19
3109 12 305	- - - Andere Betten	1000 St 1000 EUR	238 43 787	286 44 448	260 42 913	57
3109 12 307	- - - Schlafzimmerschränke	1000 St 1000 EUR	1 296 181 069	1 231 184 723	1 444 190 149	75
3109 12 309	- - - Andere Schlafzimmermöbel (z.B. Frisierkommoden, Nachttische)	1000 St 1000 EUR	1 973 99 165	2 143 99 770	2 120 103 532	44
	- Ess- und Wohnzimmermöbel					
3109 12 501	- - Wohn- und Esszimmertische	1000 St 1000 EUR	102 33 348	102 33 992	113 33 410	38
3109 12 503	- - Andere Tische (Kleintische)	1000 St 1000 EUR	43 3 430	47 3 622	42 3 407	16
3109 12 505	- - Wohnzimmerschränke, Bücherschränke	1000 St 1000 EUR	115 38 467	113 35 999	100 33 587	50
3109 12 506	- - Schrankwände (auch als Raumteiler)	1000 St 1000 EUR	446 91 359	490 93 943	432 92 664	52
3109 12 509	- - Andere Ess- und Wohnzimmermöbel (z.B. Sideboards)	1000 St 1000 EUR	1 047 63 794	1 416 72 232	1 464 72 620	46
	Holzmöbel, a.n.g.					
3109 13 001	- Badezimmermöbel	1000 St 1000 EUR	854 92 133	855 93 268	919 99 367	47
3109 13 003	- Gartenmöbel	1000 St 1000 EUR	3 566	2 268	. 1 305	5
3109 13 005	- Garderobenmöbel, Schuhschränke, Schuhregale	1000 St 1000 EUR	521 27 840	215 19 475	213 19 015	30
3109 13 007	- Schulmöbel (ohne Sitzmöbel)	St 1000 EUR	88 131 24 276	91 495 25 519	92 500 26 960	13
3109 13 008	- Möbel für Laboratorien aus Holz (z.B. Tische, Schränke, Trennwände)	St 1000 EUR	30 311 23 770	57 124 44 043	41 327 32 449	13
3109 13 009	- Andere Holzmöbel, a.n.g.	1000 St 1000 EUR	1 518 62 459	1 634 72 080	1 356 59 959	75
	Kunststoffmöbel; Möbel aus anderen Stoffen (einschl. Stuhlrohr, Korbweide u.ä. Stoffen) (ohne Sitzmöbel)					
	- Kunststoffmöbel					
3109 14 303	- - Badezimmermöbel	1000 St 1000 EUR	2
3109 14 305	- - Gartenmöbel	1000 St 1000 EUR	169 7 962	97 4 302	155 7 541	6
3109 14 309	- - Andere Kunststoffmöbel	1000 St 1000 EUR	21 4 596	9 4 853	7 4 581	10
3109 14 500	- Möbel aus anderen Stoffen (einschl. Stuhlrohr, Korbweide, Bambus o.ä. Stoffen)	1000 St 1000 EUR	4 552	4 631	4 2 282	6
3199 99 000	Veredlung von neuen Möbeln (ohne Polsterung von Sitzmöbeln)	1000 EUR	2 470	2 061	2 170	9

Melde- Nr.	Bezeichnung	Einheit	1. Vj 2010	4. Vj 2010	1. Vj 2011	1. Vj 2011 Anzahl der Unternehmen
1	2	3	4	5	6	7
	Waren a.n.g. Münzen, Schmuck und ähnliche Erzeugnisse					
3211 10 000	Münzen	kg 1000 EUR	1 225 220 9 986	755 435 5 783	1 103 097 7 991	9
3212 11 000	Schmuck, Gold- und Silberschmiedewaren (ohne Fantasieschmuck) Bearbeitete (nicht nur roh gesägt oder grob geformt), jedoch nicht aufgereichte, montierte oder gefasste Zuchtperlen, Diamanten, Edelsteine, synthetische oder rekonstituierte Steine	1000 EUR	7 193	6 333	7 275	6
3212 12 000	Bearbeitete Industriediamanten; Staub und Pulver von Edelsteinen, Schmucksteinen, synthetischen Edelsteinen oder Schmucksteinen	1000 EUR	-	-	-	
3212 13 301	Schmuckwaren, Gold- und Silberschmiedewaren, Teile dafür - Schmuckwaren und Teile dafür, aus Edelmetallen oder Edelmetallplattierungen - - aus Silber, auch mit anderen Edelmetallen überzogen oder plattiert	1000 EUR	10 523	13 648	11 337	22
3212 13 303	- - aus Gold, auch mit anderen Edelmetallen überzogen oder plattiert	1000 EUR	66 760	107 542	76 845	44
3212 13 305	- - aus Platin oder Platinbeimetallen, auch mit anderen Edelmetallen überzogen oder plattiert	1000 EUR	2 262	2 517	2 456	17
3212 13 307	- - aus Edelmetallplattierungen auf unedlen Metallen	1000 EUR	3 615	3 774	4 661	10
3212 13 513	- Gold- und Silberschmiedewaren aus Silber, aus anderen Edelmetallen und aus Edelmetallplattierungen auf unedlen Metallen - - aus Silber, auch mit anderen Edelmetallen überzogen oder plattiert	1000 EUR	1 331	2 517	2 858	4
3212 13 515	- - - Essbestecke u.a. Tischgeräte (z.B. Schöpfkellen, Schaumkellen, Tortenheber etc.)	1000 EUR	.	.	.	2
3212 13 517	- - - Tafelgeschirr u.ä. Tischgeschirr (z.B. Schalen, Platten etc.)	1000 EUR	.	.	.	2
3212 13 530	- - - Andere Silberschmiedewaren und Teile dafür	1000 EUR	.	.	.	3
3212 13 550	- - aus anderen Edelmetallen, auch mit Edelmetallen überzogen oder plattiert	1000 EUR	.	.	.	4
3212 13 800	- - aus Edelmetallplattierungen auf unedlen Metallen (z.B. Essbestecke, Tafelgeschirr u.ä. Tischgeräte)	1000 EUR	1 902	2 884	2 199	
3212 14 000	Umarbeitung von Edelsteinen und Schmuck	1000 EUR	-	-	-	
3213 10 003	Andere Waren aus Edelmetallen oder -plattierungen; Waren aus Perlen, Edelsteinen, Schmucksteinen, synthetischen oder rekonstituierten Steinen	1000 EUR	.	.	.	4
3213 10 008	Fantasieschmuck - Uhrarmbänder und anderer Fantasieschmuck, aus unedlen Metallen, auch versilbert, vergoldet oder platinisiert, Imitationsschmuck u.ä. - - Uhrarmbänder und Teile dafür, aus unedlen Metallen, auch vergoldet oder versilbert sowie Fantasieschmuck versilbert, vergoldet oder platinisiert	1000 EUR	952	1 171	793	4
3220 11 100	- - Anderer Fantasieschmuck, a.n.g.	1000 EUR	7 690	7 265	7 764	14
3220 11 300	Musikinstrumente Musikinstrumente und Teile dafür Klaviere u.a. Saiteninstrumente mit Klavatur - Klaviere mit aufrecht stehendem Rahmen	St 1000 EUR	992 5 918	1 129 6 623	1 125 6 631	9
	- Flügel	St 1000 EUR	419 11 789	439 14 754	442 14 189	9

Melde-Nr.	Bezeichnung	Einheit	1. Vj 2010	4. Vj 2010	1. Vj 2011	1. Vj 2011 Anzahl der Unternehmen
1	2	3	4	5	6	7
3220 11 500	- Cembali u.a. Saiteninstrumente mit Klaviatur	St 1000 EUR	- -	- -	- -	-
3220 12 000	Streichinstrumente, Gitarren, andere Saiteninstrumente (ohne Saiteninstrumente mit Klaviatur)	St 1000 EUR	1
3220 13 100	Orgeln, Harmonien u.ä. Musikinstrumente mit Klaviatur; Akkordeons u.ä.; Mundharmonikas; Blasinstrumente	St 1000 EUR	7 1 664	19 4 412	6 772	4
3220 13 400	- Akkordeons u.ä. Musikinstrumente; Mundharmonikas	St 1000 EUR	. 2 914	. 4 210	. 3 407	3
3220 13 701	- Blechblasinstrumente u.a. Blasinstrumente	St 1000 EUR	1 048 776	1 200 883	1 063 796	4
3220 13 702	- - Trompeten, Kornette, Flügelhörner	St 1000 EUR	1 109 2 475	1 010 2 613	1 090 2 772	5
3220 13 703	- - Waldhörner, Tenorhörner, Baritonhörner, Althörner	St 1000 EUR	491 1 939	592 2 702	451 1 970	4
3220 13 704	- - Tuben	St 1000 EUR	878 401	765 425	813 371	5
3220 13 706	- - Andere Blechblasinstrumente, z.B. Posaunen	St 1000 EUR	. 1 685	287 982 2 727	. 1 674	3
3220 13 707	- - Blockflöten	St 1000 EUR	500 1 831	660 2 407	729 2 327	4
3220 13 708	- - Fagotte, Oboen	St 1000 EUR	2
3220 13 709	- - Klarinetten, Saxophone	St 1000 EUR	. 318	2
3220 13 709	- - Andere Blasinstrumente, a.n.g.	St 1000 EUR	2
3220 14 000	Musikinstrumente, bei denen der Ton elektrisch erzeugt wird oder elektrisch verstärkt werden muss (ohne Schlaginstrumente)	St 1000 EUR	1
3220 15 100	Schlaginstrumente; andere Musikinstrumente, a.n.g.	St 1000 EUR	180 171 3 819	216 425 3 894	185 187 4 369	5
3220 15 300	- Schlaginstrumente (z.B. Trommeln, Xylophone, Becken, Kastagnetten und Maracas)	St 1000 EUR	2
3220 16 000	- Spieldosen, Orchestrien, Drehorgeln u.a. Musikinstrumente, a.n.g.; Lockpfeifen aller Art; Signalpfeifen, -hörner u.a. Mundblasinstrumente zu Ruf- oder Signalzwecken)	St 1000 EUR	3
3220 20 001	Metronome, Stimmgabeln, Stimpfpfeifen; Musikwerke für Spieldosen; Musiksaiten	St 1000 EUR	7
3220 20 002	Teile und Zubehör für Musikinstrumente	1000 EUR	4 757	4 960	4 821	7
3220 20 003	- für Klaviere	1000 EUR	3 271	3 430	3 299	5
3220 20 005	- für Orgeln, Harmonien und ähnliche	1000 EUR	-	-	-	-
3220 20 007	- für elektrische Musikinstrumente	1000 EUR	2 423	3 144	3 157	7
3220 20 009	- für Saiteninstrumente	1000 EUR	1 093	939	1 006	10
3220 20 009	- für Blasinstrumente	1000 EUR	.	.	.	6
3220 20 009	- für andere Musikinstrumente	1000 EUR	.	.	.	6
3230 11 310	Sportgeräte	Paar 1000 EUR	2
3230 11 370	Ski und Skiausrüstungen für den Wintersport, außer Schuhen; Schlitt- und Rollschuhe; Teile dafür	1000 EUR	1 660	2 367	2 653	4
3230 11 310	- Ski, Skibindungen u.a. Skiausrüstungen	Paar 1000 EUR	2
3230 11 370	- - Ski	1000 EUR	1 660	2 367	2 653	4
3230 11 370	- - Skibindungen u.a. Skiausrüstungen für den Wintersport	1000 EUR	1 660	2 367	2 653	4

Melde-Nr.	Bezeichnung	Einheit	1. Vj 2010	4. Vj 2010	1. Vj 2011	1. Vj 2011 Anzahl der Unternehmen
1	2	3	4	5	6	7
3230 11 500	- Schlittschuhe und Rollschuhe (einschl. Stiefel mit fest angebrachten Rollschuhen), Teile und Zubehör dafür	1000 EUR	-	-	-	
3230 12 000	Skischuhe für den Wintersport	Paar 1000 EUR	.	.	.	1
3230 13 000	Wasserski, Surfbretter, Windsurfer u.a. Ausrüstungen, für den Wassersport	1000 EUR	.	.	.	1
3230 14 003	Geräte und Ausrüstungsgegenstände für Turnhallen, Fitnessstudios sowie Leicht- und Schwerathletik - für Turnhallen und Fitnessstudios	1000 EUR	27 271	40 638	33 462	18
3230 14 005	- für Leicht- oder Schwerathletik	1000 EUR	4 319	6 789	4 521	7
3230 15 100	Spezialsporthandschuhe; Ball- und Freiluftsportgeräte, a.n.g.; Schwimm- und Planschbecken - Spezialsporthandschuhe aus Leder oder rekonstituiertem Leder	Paar 1000 EUR	-	-	-	-
3230 15 300	- Golfschläger u.a. Golfausrüstungen	1000 EUR	-	-	-	
3230 15 500	- Geräte und Ausrüstungen für Tischtennis	1000 EUR	.	.	.	2
3230 15 600	- Tennisschläger, Federball- o.ä. Schläger, auch ohne Bespannung	St 1000 EUR	-	-	-	-
3230 15 800	- Bälle (ohne Golf- und Tischtennisbälle)	St 1000 EUR	.	.	.	2
3230 15 903	- Andere Geräte und Ausrüstungsgegenstände, für andere Sportarten oder Freiluftspiele - - Schaukeln und Rutschen u.a. Spielplatzgeräte	1000 EUR	27 901	40 427	32 765	28
3230 15 909	- - Andere Geräte und Ausrüstungsgegenstände, für andere Sportarten oder Freiluftspiele, a.n.g.	1000 EUR	22 403	30 925	22 881	19
3230 16 003	Angelruten u.a. Angelgerät; andere Ausrüstungsgegenstände für Jagd oder Sportfischerei, a.n.g. - Angelruten, Angelhaken und Angelrollen	1000 EUR	.	.	.	2
3230 16 005	- Anderes Angelgerät (z.B. Handnetze zum Landen von Fischen, Schmetterlingsnetze), Lockgeräte (ohne Lockpfeifen) u.ä. Jagdgeräte	1000 EUR	.	.	.	1
3240 11 000	Spielwaren Puppen; Spielzeug, Tiere oder nichtmenschliche Wesen darstellend; Teile und Zubehör für Puppen Puppen, nur Nachbildungen von Menschen darstellend	St 1000 EUR	.	.	11 870 526	4
3240 12 001	Spielzeug, Tiere oder nichtmenschliche Wesen darstellend - Füllmaterial enthaltend	St 1000 EUR	889 229 10 348	1 296 818 15 555	736 296 11 470	5
3240 12 003	- aus Holz, Kunststoff und aus anderen Stoffen - - aus Holz	St 1000 EUR	.	.	.	2
3240 12 009	- - aus Kunststoff und aus anderen Stoffen	St 1000 EUR	6 419 617 8 268	5 411 093 7 915	.	3
3240 13 000	Teile und Zubehör für Puppen (einschl. Bekleidung und Bekleidungszubehör, Schuhen und Kopfbedeckungen)	1000 EUR	.	.	.	2
3240 20 003	Elektrische Eisenbahnen (einschl. Zubehör); maßstabgetreu verkleinerte Modelle zum Zusammenbauen, Bausätze und Baukastenspielzeug - Elektrische Eisenbahnen (einschl. Schienen, Signalen u.a. Zubehör)	1000 EUR	11 275	16 033	14 863	13
3240 20 005	- Maßstabgetreu verkleinerte Modelle zum Zusammenbauen, auch mit Antrieb	St 1000 EUR	921 176 5 218	1 156 744 7 318	827 999 5 044	6
3240 20 008	- Andere Bausätze und Baukastenspielzeug - - aus Kunststoff	St 1000 EUR	.	.	.	6
3240 20 009	- aus anderen Stoffen (einschl. aus Holz)	St 1000 EUR	.	.	.	3

Melde-Nr.	Bezeichnung	Einheit	1. Vj 2010	4. Vj 2010	1. Vj 2011	1. Vj 2011 Anzahl der Unternehmen
1	2	3	4	5	6	7
3240 31 000	Anderes Spielzeug (einschl. Musikspielzeuginstrumenten) Puppenwagen, Spielfahrzeuge, zum Besteigen und Fortbewegen durch Kinder geeignet	St 1000 EUR	866 005 21 572	950 125 24 003	908 818 23 075	8
3240 32 000	Puzzles	St 1000 EUR	.	.	.	2
3240 39 200	Anderes Spielzeug, a.n.g. - Musikspielzeuginstr. u. -geräte; Spielzeug, aufgemacht in Zusammenstell. od. Aufmachungen (ausgenommen elektr. Eisenbahnen, maßstabgetreu verkleinerte Modelle zum Zusammenbauen, Bausätze u. Baukastenspielzeug sowie Puzzles); Spielzeug u. Modelle, mit eingebautem Motor; Spielzeugwaffen	St 1000 EUR	.	.	.	4
3240 39 400	- Anderes Spielzeug aus Kunststoff	1000 EUR	91 420	128 529	86 042	23
3240 39 600	- Miniaturmodelle aus Metall, im Spritzgussverfahren hergestellt	1000 EUR	.	.	.	1
3240 39 900	- Anderes Spielzeug aus Kautschuk, aus Spinnstoffen, Metall und anderen Stoffen, a.n.g.	1000 EUR	9 747	10 297	10 993	16
3240 41 000	Andere Spiele Spielkarten	kg 1000 EUR	.	.	.	2
3240 42 100	Billardspiele und Zubehör; Spiele, mit Münzen oder Spielmarken betrieben; elektrische Autorennspiele; andere Gesellschaftsspiele - Billardspiele und Zubehör	St 1000 EUR	.	.	.	1
3240 42 300	- Spiele, mit Münzen oder Spielmarken betrieben (ohne Kegelanlagen), Teile dafür	St 1000 EUR	84 229 95 052	43 008 212 432	48 755 150 856	5
3240 42 500	- Elektrische Auto-Rennspiele, die den Charakter von Gesellschaftsspielen haben	St 1000 EUR	-	-	-	-
3250 11 300	Medizinische und zahnmedizinische Apparate und Materialien Medizinische, chirurgische und zahnärztliche Instrumente, Apparate und Geräte Andere Instrumente, Apparate und Geräte, für zahnärztliche Zwecke, Teile und Zubehör - Dentalbohrmaschinen, auch mit Sockel und eingebauten anderen zahnärztlichen Ausrüstungen	1000 St 1000 EUR	.	.	.	4
3250 11 505	- Andere zahnärztliche Instrumente, Apparate und Geräte - Zahnärztliche Zangen, Modellier- und Polierinstrumente u.ä. Dentalinstrumente	1000 St 1000 EUR	16 289 33 057	17 167 34 710	17 746 35 460	14
3250 11 509	- - Andere zahnärztliche Instrumente, Apparate und Geräte, a.n.g.	1000 St 1000 EUR	21 612 100 373	21 635 117 330	22 433 108 864	24
3250 12 000	Sterilisierapparate für medizinische oder chirurgische Zwecke oder für Laboratorien	1000 St 1000 EUR	4 13 619	5 15 162	6 16 056	11
3250 13 110	Spritzen, Nadeln, Katheter, Kanülen - Spritzen, Nadeln, Katheter, - - Spritzen, auch mit Nadeln u.dgl.; andere augenärztliche u.ä. Kanülen u.dgl.	1000 St 1000 EUR	599 220 28 226	532 255 26 076	555 787 26 967	15
3250 13 130	Instrumente, Apparate und Geräte, für medizinische und chirurgische Zwecke, a.n.g., Teile und Zubehör - - Hohladeln aus Metall	1000 St 1000 EUR	.	.	.	6
3250 13 150	- - Operationsnähadeln	1000 St 1000 EUR	9 720 2 563	12 169 3 411	11 535 3 191	4
3250 13 170	- - Katheter, Kanülen u.dgl.	1000 St 1000 EUR	315 665 91 776	305 307 95 713	329 914 96 209	40

Melde-Nr.	Bezeichnung	Einheit	1. Vj 2010	4. Vj 2010	1. Vj 2011	1. Vj 2011 Anzahl der Unternehmen
1	2	3	4	5	6	7
3250 13 200	- Andere augenärztliche Instrumente, Apparate und Geräte	1000 St 1000 EUR	157 42 959	136 47 170	185 52 925	13
3250 13 330	- Blutdruckmessgeräte, Endoskope - - Blutdruckmessgeräte	1000 St 1000 EUR	255 6 837	284 7 146	285 7 024	5
3250 13 350	- - Endoskope für medizinische Zwecke	1000 St 1000 EUR	175 123 373	170 137 788	174 138 027	14
3250 13 400	- Fieberthermometer	1000 St 1000 EUR	.	.	.	2
3250 13 530	- Künstliche Nieren; Apparate und Geräte, für Diathermie - - Künstliche Nieren	1000 St 1000 EUR	.	.	.	7
3250 13 550	- - Apparate und Geräte für Diathermie, (einschl. Ultraschalltherapiegeräte [ohne Nierensteinzertrümmerer])	1000 St 1000 EUR	- 720	1 2 226	- 1 906	4
3250 13 630	- Transfusionsgeräte (einschl. Infusionsgeräten); Apparate und Geräte für Anästhesie - - Transfusionsgeräte (einschl. Infusionsgeräten)	1000 St 1000 EUR	313 215 144 067	297 339 159 865	311 740 161 523	15
3250 13 650	- - Apparate und Geräte für Anästhesie	1000 St 1000 EUR	.	.	.	6
3250 13 730	- Andere Apparate und Geräte, für medizinische und chirurgische Zwecke - - Lithotripsie-Geräte mit Ultraschall	1000 St 1000 EUR	- 8 873	- 15 959	- 10 467	4
3250 13 793	- - - elektromedizinisch und -chirurgisch arbeitend	1000 St 1000 EUR	188 70 329	184 82 910	229 74 059	28
3250 13 795	- - - Chirurgische Scheren, Zangen, Nadelhalter u.ä. chirurgische Instrumente	1000 St 1000 EUR	7 947 110 250	8 266 129 204	8 619 126 924	63
3250 13 799	- - - Andere Apparate und Geräte, für medizinische und chirurgische Zwecke, a.n.g.	1000 St 1000 EUR	194 395 424 138	209 063 510 860	.	110
3250 13 800	- Zentrifugen für Laboratorien	1000 St 1000 EUR	39 33 745	35 36 155	41 33 410	5
3250 21 303	Mechanotherapie- und Massageapparate und -geräte; Apparate und Geräte für die Psychotechnik, Atmungstherapie; Zubehör, Prothesen und orthopädische Vorrichtungen Mechanotherapie- und Massageapparate und -geräte; Apparate und Geräte für die Psychotechnik, Atmungstherapie; Gasmasken u.ä., Teile und Zubehör - Mechanotherapie- und Massageapparate und -geräte; Apparate und Geräte für die Psychotechnik und Atmungstherapie - - Elektrische Vibrations-Massagegeräte	1000 St 1000 EUR	7 2 046	9 2 102	10 1 532	6
3250 21 305	- - Andere Apparate und Geräte für Mechanotherapie und Psychotechnik	1000 St 1000 EUR	4 3 737	2 3 670	3 3 759	6
3250 21 800	- Apparate und Geräte für Ozon-, Sauerstoff- oder Aerosoltherapie, Beatmungsapparate zur Wiederbelebung und andere Apparate und Geräte für Atmungstherapie	1000 St 1000 EUR	2 647 31 695	2 361 46 422	2 306 42 603	13

Melde-Nr.	Bezeichnung	Einheit	1. Vj 2010	4. Vj 2010	1. Vj 2011	1. Vj 2011 Anzahl der Unternehmen
1	2	3	4	5	6	7
	Künstliche Gelenke; orthopädische Vorrichtungen; künstliche Zähne und andere Waren der Zahnprothetik; künstliche Körperteile und Organe, a.n.g.					
3250 22 350	- - Künstliche Gelenke	1000 St 1000 EUR	570 108 712	566 108 810	735 139 661	16
3250 22 390	- - Andere Apparate und Vorrichtungen für orthopädische Zwecke oder zum Behandeln von Knochenbrüchen	1000 EUR	179 302	186 946	235 342	146
3250 22 530	- Waren der Zahnprothetik - - Künstliche Zähne aus Kunststoffen	100 St 1000 EUR	122 926 21 078	105 638 18 648	107 071 19 177	32
3250 22 550	- - Künstliche Zähne aus anderen Stoffen	100 St 1000 EUR	10 831 6 614	12 880 6 629	10 753 6 691	24
3250 22 590	- - Andere Waren der Zahnprothetik	1000 EUR	213 510	245 554	221 602	437
3250 22 901	- Andere Prothesen und andere Waren der Prothetik	1000 EUR	99 900	128 333	111 682	107
3250 22 905	- Andere Vorrichtungen zum Beheben von Funktionsschäden oder Gebrechen	1000 EUR	53 321	62 497	75 128	34
3250 23 000	Teile und Zubehör für Prothesen und orthopädische Vorrichtungen	1000 EUR	14 769	9 766	13 917	10
	Möbel für die Human-, Zahn- und Tiermedizin oder die Chirurgie; Friseurstühle und ähnliche Stühle, mit Schwenk-, Kipp- und Hebevorrichtung; Teile dafür					
3250 30 300	- Dental, Friseurstühle o.ä. Stühle und Teile dafür	1000 St 1000 EUR	13 6 917	13 8 565	13 7 189	10
3250 30 500	- Andere Möbel für die Medizin oder Chirurgie und Teile dafür	1000 St 1000 EUR	385 94 513	677 141 994	742 111 722	43
	Brillen, Brillengläser, Teile dafür					
3250 41 300	- Kontaktlinsen, Brillengläser - Kontaktlinsen	1000 St 1000 EUR	. 23 188	. 27 421	. 26 975	3
	- Brillengläser aus Glas oder anderen Stoffen	1000 St 1000 EUR	- -	- -	- -	-
3250 41 530	- - ohne Korrektionswirkung, beide Flächen fertig bearbeitet	1000 St 1000 EUR	2
3250 41 550	- - Einstärkengläser (unifokal), mit Korrektionswirkung, beide Flächen fertig bearbeitet	1000 St 1000 EUR	3 398 34 148	3 145 32 189	3 864 39 379	16
3250 41 590	- - Mehrstärkengläser und Progressivgläser (Gleitsichtgläser), mit Korrektionswirkung, beide Flächen fertig bearbeitet	1000 St 1000 EUR	2 369 89 766	2 224 85 080	2 571 97 297	16
3250 41 700	- Andere Brillengläser aus Glas oder anderen Stoffen, mit Korrektionswirkung, eine Fläche fertig bearbeitet	1000 St 1000 EUR	3
	Brillen (Korrektions-, Schutz- u.a. Brillen) u.ä. Waren					
3250 42 500	- Sonnenbrillen	1000 St 1000 EUR	26 .	4
3250 42 900	- Andere Brillen u.ä. Waren	1000 St 1000 EUR	2 520 89 145	3 175 94 632	2 900 82 688	7
	Fassungen für Brillen oder für ähnliche Erzeugnisse					
3250 43 500	- aus Kunststoffen	1000 St 1000 EUR	33 861	47 1 341	32 1 066	5
3250 43 900	- aus anderen Stoffen (z.B. aus Metall oder Nichtmetall)	1000 St 1000 EUR	121 4 544	114 5 052	153 7 810	7
3250 44 000	Teile für Brillenfassungen oder für ähnliche Erzeugnisse	1000 EUR	13 873	14 819	14 980	7
	Andere Waren für medizinische oder chirurgische Zwecke					
3250 50 100	- Zahnzement und andere Zahnfüllstoffe; Zement zum Wiederherstellen von Knochen	1000 EUR	75 754	82 558	89 002	15

Melde-Nr.	Bezeichnung	Einheit	1. Vj 2010	4. Vj 2010	1. Vj 2011	1. Vj 2011 Anzahl der Unternehmen
1	2	3	4	5	6	7
3250 50 200	- Zubereitungen in Form von Gelen, die in Human- oder Veterinärmedizin als Gleitmittel für Körperteile bei chirurgischen Operationen, medizinischen Untersuchungen oder als Kontaktmittel zwischen Körper und medizinischen Geräten verwendet werden	t 1000 EUR	.	.	.	3
3250 50 300	- Nahtmaterial u. Klebstoffe für org. Gewebe, steril, für die Chirurgie zum Schließen von Wunden (ausg. steriles Catgut); sterile Laminariastifte und -tampons, resorbierbare blutstillende Einlagen für chirurgische oder zahnärztliche Zwecke; sterile Adhäsionsbarrieren zu chirurgischen oder zahnärztlichen Zwecken auch resorbierbar	1000 EUR	38 229	34 147	37 008	6
3291 11 100	Sonstige Erzeugnisse Besen und Bürsten Besen und Bürstenwaren, für Straßen- und Haushaltsreinigung, Tierpflege u.a.; Wischer aus Kautschuk oder ähnlichen geschmeidigen Stoffen - Besen, aus Reisig oder anderen pflanzlichen Stoffen, gebunden, auch mit Stiel	1000 St 1000 EUR	.	.	.	2
3291 11 300	- Von Hand zu führende mechanische Fußbodenkehrer ohne Motor	1000 St 1000 EUR	-	.	.	1
3291 11 505	- Bürstenwaren für die Straßen- und Haushaltsreinigung (einschl. Schuh- und Kleiderbürsten); Bürsten für die Tierpflege	1000 St 1000 EUR	2 580 6 413	2 624 6 649	3 177 7 156	12
3291 11 509	- - für die Straßenreinigung	1000 St 1000 EUR	11 072 13 483	10 552 11 929	10 597 13 302	15
3291 11 900	- Andere Besen und Bürsten, a.n.g.; Wischer aus Kautschuk oder ähnlichen geschmeidigen Stoffen	1000 St 1000 EUR	920 3 079	1 036 3 496	992 3 628	6
3291 12 100	Bürsten und Pinsel zur Körperpflege (einschl. Zahnbürsten); Pinsel für Kunstmaler, Schreibpinsel u.ä. Pinsel zum Auftragen von kosmetischen Erzeugnissen - Zahnbürsten	1000 St 1000 EUR	98 256 24 554	90 487 23 742	103 630 27 071	5
3291 12 350	- Rasierpinsel, Haar- u.a. Bürsten zur Körperpflege	1000 St 1000 EUR	.	.	.	2
3291 12 370	- - Haarbürsten	1000 St 1000 EUR	.	.	.	
3291 12 500	- - Rasierpinsel u.a. Bürsten zur Körperpflege (ohne Haarbürsten)	1000 St 1000 EUR	6 522 1 949	10 113 2 561	9 067 2 171	11
3291 12 700	- Pinsel für Kunstmaler und Schreibpinsel	1000 St 1000 EUR	7 978 4 585	6 679 4 115	7 036 4 736	10
3291 12 700	- Pinsel zum Auftragen von kosmetischen Erzeugnissen	1000 St 1000 EUR	150 566 23 053	158 517 26 493	190 550 34 835	10
3291 19 303	Andere Bürsten und Pinsel, a.n.g. - Bürsten und Pinsel zum Auftragen von Anstrichfarben, Lack oder dergleichen - - Bürsten (z.B. Deckenbürsten)	1000 St 1000 EUR	245 406	238 454	265 464	4
3291 19 305	- - Pinsel	1000 St 1000 EUR	7 012 4 933	5 605 3 482	7 346 4 309	7
3291 19 500	- Kissen und Roller zum Anstreichen	1000 St 1000 EUR	32 674 9 343	21 450 8 061	41 611 9 944	4
3291 19 700	- Bürsten, die Teile von Maschinen, Apparaten oder Fahrzeugen sind	1000 St 1000 EUR	52 702 39 621	64 277 43 648	56 226 46 015	20
3299 11 300	Sonstige Erzeugnisse, a.n.g. Sicherheitshandschuhe aus Leder oder rekonstituiertem Leder sowie Sicherheitskopfbedeckungen aus Kunststoff u.ä. Material; andere Hüte und Kopfbedeckungen, aus Kautschuk oder Kunststoffen - Schutzhandschuhe aus Leder oder rekonstituiertem Leder, für alle Berufe	Paar 1000 EUR	.	.	.	2

Melde-Nr.	Bezeichnung	Einheit	1. Vj 2010	4. Vj 2010	1. Vj 2011	1. Vj 2011 Anzahl der Unternehmen
1	2	3	4	5	6	7
3299 11 500	- Sicherheitskopfbedeckungen aus Kunststoff, Metall u.a. Stoffen	1000 St	1 407	1 224	1 423	5
		1000 EUR	19 893	15 739	19 244	
3299 11 900	- Andere Hüte und Kopfbedeckungen, aus Kautschuk oder Kunststoff	1000 St	-	-	-	-
		1000 EUR	-	-	-	
	Kugelschreiber; Schreiber und Markierstifte, mit Filzspitze o.a. poröser Spitze; Füllbleistifte					
3299 12 103	- Kugelschreiber	1000 St	18 432	15 459	18 123	9
	- - mit Tinte	1000 EUR	35 144	47 152	38 844	
3299 12 105	- - mit Schaft oder Kappe aus Edelmetallen oder Edelmetallplattierungen (ohne solche mit Tinte)	1000 St	.	30	43	3
		1000 EUR	336	661	1 143	
3299 12 107	- - mit auswechselbarer Mine (ohne solche mit Tinte oder Schaft oder Kappe aus Edelmetallen oder Edelmetallplattierungen)	1000 St	83 543	89 550	91 033	13
		1000 EUR	18 376	23 213	23 732	
3299 12 109	- - Andere Kugelschreiber	1000 St	.	.	.	3
		1000 EUR	.	.	.	
3299 12 300	- Schreiber und Markierstifte, mit Filzspitze oder anderer poröser Spitze	1000 St	140 923	121 355	139 809	12
		1000 EUR	36 937	35 703	40 545	
3299 12 500	- Füllbleistifte (Dreh- und Druckstifte)	1000 St	2 630	2 222	2 464	8
		1000 EUR	3 571	3 354	3 914	
3299 13 300	Füllfederhalter u.a. Füllhalter					
	- Füllfederhalter u.a. Füllhalter zum Zeichnen mit Tusche	1000 St	116	150	116	3
		1000 EUR	600	799	644	
	- Andere Füllfederhalter u.a. Füllhalter					
3299 13 505	- - mit Schaft oder Kappe aus Edelmetallen oder Edelmetallplattierungen (ohne solche zum Zeichnen mit tusche)	1000 St	.	.	.	4
		1000 EUR	.	.	.	
3299 13 509	- - Andere Füllfederhalter u.a. Füllhalter (ohne solche zum Zeichnen mit Tusche)	1000 St	3 226	2 509	3 135	7
		1000 EUR	8 628	8 276	9 290	
	Zusammenstellungen von Schreibgeräten; Minen für Kugelschreiber; Schreibfedern und Teile für Schreibgeräte					
3299 14 100	- Zusammenstellungen von Kugelschreibern, Füllhaltern und/oder Füllbleistiften	kg	47 756	62 273	72 036	5
		1000 EUR	714	813	1 422	
3299 14 300	- Minen für Kugelschreiber, aus Kugeln und Tintenbehälter bestehend	1000 St	7 960	8 776	14 371	4
		1000 EUR	2 327	2 446	3 433	
3299 14 500	- Schreibfedern und Schreibfederspitzen; Teile von Kugelschreibern, Füllhaltern, Füllbleistiften u. dgl.	1000 EUR	20 035	18 571	20 573	21
	Blei-, Kopier- und Farbstifte, Griffel, Minen für Stifte, Pastellstifte, Zeichenkohle, Schreib- oder Zeichenkreide und Schneiderkreide					
3299 15 100	- Stifte mit festem Schutzmantel (Blei-, Kopier- und Farbstifte)	1000 St	129 005	129 782	152 555	5
		1000 EUR	15 371	17 068	21 058	
3299 15 300	- Minen für Stifte	1000 St	.	.	.	3
		1000 EUR	.	.	.	
3299 15 500	- Schreib- oder Zeichenkreide, Schneiderkreide u.ä.	kg	108 976	113 022	146 086	4
		1000 EUR	1 154	1 110	1 272	
	Schiefertafeln und Tafeln zum Schreiben oder Zeichnen; Datumstempel, Petschafte, Nummernstempel und dergleichen; Farbbänder für Schreibmaschinen u.ä. Farbbänder; Stempelkissen					
3299 16 100	- Schiefertafeln und Tafeln zum Schreiben oder Zeichnen, auch gerahmt	1000 St	28	35	35	10
		1000 EUR	5 263	6 617	5 715	
3299 16 300	- Datumstempel, Petschafte, Nummernstempel u.ä. Waren, Zusammensetzstempel und Druckkästen, für den Handgebrauch	1000 EUR	5 284	4 784	4 680	16
3299 16 500	- Stempelkissen, auch getränkt, auch in Schachteln	1000 St	.	.	.	1
		1000 EUR	.	.	.	

Melde-Nr.	Bezeichnung	Einheit	1. Vj 2010	4. Vj 2010	1. Vj 2011	1. Vj 2011 Anzahl der Unternehmen
1	2	3	4	5	6	7
3299 16 700	- Farbbänder für Schreibmaschinen u.ä. Farbbänder, mit Tinte oder anders für Abdrucke präpariert, auch auf Spulen oder in Kassetten	1000 St 1000 EUR	.	.	.	1
	Schirme; Stöcke, Peitschen u.ä. Waren; Druckknöpfe, Knöpfe, Reißverschlüsse; Teile dafür		.	.	.	
3299 21 300	Schirme; Stöcke, Peitschen u.ä. Waren - Regenschirme und Sonnenschirme (einschl. Stockschirme, Gartenschirme u.ä. Waren)	1000 St 1000 EUR	46 6 437	28 7 404	53 9 112	10
3299 21 500	- Gehstöcke, Sitzstöcke, Peitschen, Reitpeitschen u.ä. Waren	1000 St 1000 EUR	.	.	.	2
3299 22 000	Teile, Ausstattungen und Zubehör für Schirme, Stöcke und Peitschen (ohne Griffe und Knäufe)	1000 EUR	604	398	677	3
	Druckknöpfe und Teile dafür; Knöpfe; Reißverschlüsse					
3299 23 301	- Knöpfe - - Druckknöpfe und Teile dafür	1000 St 1000 EUR	1 274 412 9 710	1 253 020 9 614	.	3
3299 23 302	- - Knöpfe aus Kunststoff, nicht mit Spinnstoffen überzogen	1000 St 1000 EUR	44 705 2 517	47 414 2 998	56 713 3 011	6
3299 23 304	- - Andere Knöpfe	1000 St 1000 EUR	183 076 3 765	165 987 4 480	192 228 4 728	6
3299 23 306	- - mit Zähnen aus unedlen Metallen	1000 m 1000 St 1000 EUR	.	.	.	2
			.	.	.	2
3299 23 307	- - mit Zähnen aus Kunststoff	1000 m 1000 St 1000 EUR	6 713 13 444 8 838	5 359 10 160 8 376	6 726 13 209 10 338	3
						3
3299 24 300	Knopfformen u.a. Knopfteile, Knopfhohlinge; Teile für Reißverschlüsse - Knopfformen u.a. Knopfteile; Knopfhohlinge	kg 1000 EUR	.	.	.	2
3299 24 500	- Teile für Reißverschlüsse (einschl. Bänder und Streifen, aus unedlen Metallen oder Kunststoff)	1000 EUR	.	.	.	2
3299 30 000	Erzeugnisse aus Menschenhaaren oder Tierhaaren; ähnliche Erzeugnisse aus Spinnstoffen	1000 EUR	1 702	1 717	1 809	3
	Feuerzeuge, andere Anzünder, Pfeifen, Teile dafür; Erzeugnisse aus leicht entzündlichen Stoffen; Zündhölzer; flüssige Brennstoffe und brennbare Flüssiggase für Feuerzeuge oder Anzünder					
3299 41 100	Feuerzeuge u.a. Anzünder; Tabakpfeifen (einschl. Pfeifenköpfe), Zigarren- und Zigarettenspitzen, Teile dafür - Feuerzeuge u.a. Anzünder, auch mechanisch oder elektrisch	1000 St 1000 EUR	.	.	.	2
3299 41 300	- Tabakpfeifen (einschl. Pfeifenköpfe), Zigarren- und Zigarettenspitzen und Teile dafür	kg 1000 EUR	.	.	.	4
	Zündmetalllegierungen, Erzeugnisse aus leicht entzündlichen Stoffen; Teile für Anzünder					
3299 42 100	- Cer-Eisen u.a. Zündmetalllegierungen in jeder Form; Erzeugnisse aus leicht entzündlichen Stoffen	kg 1000 EUR	.	.	.	4
3299 42 300	- Teile für Anzünder (ohne Feuersteine und Dochte)	1000 EUR	-	-	-	
3299 43 000	Flüssige Brennstoffe und brennbare Flüssiggase für Feuerzeuge oder Anzünder, in Behältnissen mit einem Fassungsvermögen von 300 cm ³ oder weniger	1000 St 1000 EUR	.	.	.	1
	Andere Erzeugnisse, a.n.g. Fest-, Karnevals- o.a. Unterhaltungsartikel (einschl. Zauber- und Scherzartikeln)		.	.	.	
3299 51 303	- Weihnachtsartikel - - aus Glas	1000 EUR	150	3 030	112	4

Melde-Nr.	Bezeichnung	Einheit	1. Vj 2010	4. Vj 2010	1. Vj 2011	1. Vj 2011 Anzahl der Unternehmen
1	2	3	4	5	6	7
3299 51 309	- - aus anderen Stoffen	1000 EUR	.	.	.	2
3299 51 505	- Festartikel für andere Feste, Karnevals- oder andere Unterhaltungsartikel	1000 EUR	9 813	6 545	12 354	7
3299 51 509	- - aus anderen Stoffen	1000 EUR	2 626	4 340	2 652	3
3299 52 200	Frisierkämmen, Einsteckkämmen, Haarspangen u. dgl. aus anderem Material als Hartkautschuk oder Kunststoff; Haarnadeln, Frisieradeln u.ä.; Parfümzerstäuber und Vorrichtungen und Köpfe dafür	kg	-	-	-	-
	- Frisierkämmen, Einsteckkämmen, Haarspangen u.dgl. aus anderem Material als Hartkautschuk oder Kunststoff	1000 EUR	-	-	-	-
3299 52 500	- Haarnadeln, Frisieradeln, Haarklammern, Lockenwickler u.ä. Waren und Teile dafür	kg	.	.	.	1
		1000 EUR	.	.	.	
3299 52 800	- Parfümzerstäuber u.ä. Zerstäuber zu Toilettenzwecken, und Vorrichtungen und Köpfe dafür	kg	-	-	-	-
		1000 EUR	-	-	-	
3299 53 000	Instrumente, Apparate, Geräte und Modelle zu Vorführzwecken (z.B. beim Unterricht oder auf Ausstellungen)	1000 St	982	926	962	33
		1000 EUR	38 693	54 926	42 862	
3299 54 000	Kerzen (Lichte) aller Art und dergleichen	kg	24 710 881	48 588 317	28 721 513	21
		1000 EUR	49 393	100 268	58 435	
3299 55 000	Künstliche Blumen, künstliches Blattwerk und künstliche Früchte sowie Teile dafür, Waren daraus	1000 EUR	-	-	-	
3299 59 100	Waren aus Därmen, Sehnen u.ä.; Vogelbälge; Elfenbein, Perlmutter und ähnliches, bearbeitet und Waren daraus; pflanzliche und mineralische Schnitzstoffe; Handsiebe; Vakuum-Isolierflaschen; Schneider- und Schaufensterpuppen und sonstige Waren, a.n.g.	1000 St	666	712	780	6
	- Atmungsapparate und -geräte und Gasmasken (ohne Apparate und Geräte für Atmungstherapie sowie Schutzmasken, ohne mechanische Teile und ohne auswechselbares Filterelement)	1000 EUR	38 011	50 528	57 847	
3299 59 200	- Waren aus Därmen, Goldschlägerhäutchen, Blasen oder Sehnen	1000 EUR	-	-	-	
3299 59 300	- Tierische Schnitzstoffe, bearbeitet und Waren daraus	1000 EUR	-	-	-	
3299 59 400	- Pflanzliche oder mineralische Schnitzstoffe, bearbeitet und Waren daraus; geformte oder geschnitzte Waren, a.n.g.; nicht gehärtete Gelatine, bearbeitet und Waren daraus	1000 EUR	.	.	.	2
3299 59 500	- Handsiebe	1000 EUR	-	-	-	
3299 59 600	- Vakuum-Isolierflaschen u.a. Vakuum-Isolierbehälter; Teile dafür (ohne Glaskolben)	1000 EUR	5 188	6 019	6 731	3
3299 59 700	- Schneiderpuppen, Schaufensterpuppen u.ä. Waren; bewegliche Figuren und Ausstellungsstücke für Schaufenster	1000 EUR	.	.	.	1
3299 59 800	- Globen, kartografisch, bedruckt (ohne Reliefgloben)	1000 St	-	-	-	-
		1000 EUR	-	-	-	
3299 60 000	Präparierung und Ausstopfung von Tieren (ausgenommen Vogelbälge)	1000 EUR	-	-	-	
3299 99 000	Veredlung von Erzeugnissen dieser Güterabteilung (ohne Möbelveredlung und ohne Polsterung von Sitzmöbeln)	1000 EUR	16 758	14 371	9 250	20

Melde-Nr.	Bezeichnung	Einheit	1. Vj 2010	4. Vj 2010	1. Vj 2011	1. Vj 2011 Anzahl der Unternehmen
1	2	3	4	5	6	7
3311 11 000	Reparatur, Instandhaltung und Installation von Maschinen und Ausrüstungen (einschl. Wartung) Reparatur und Instandhaltung von Metallerzeugnissen, Maschinen und Ausrüstungen (einschl. Wartung) Reparatur und Instandhaltung von Metallerzeugnissen Reparatur und Instandhaltung von Konstruktionen und Konstruktions- teilen, aus Metall	1000 EUR	52 954	69 213	53 787	138
3311 12 001	Reparatur und Instandhaltung von Tanks, Sammelbehältern und ähnlichen Behältern, aus Metall - von Warenbehältern und Transport- containern (z.B. Übersee- containern)	1000 EUR	9 749	10 844	9 626	18
3311 12 002	- von anderen Tanks, Sammelbe- hälttern und ähnlichen Behältern, mit einem Fassungsvermögen von mehr als 300 l	1000 EUR	63 910	101 592	63 800	48
3311 12 005	- von Behältern mit einem Fassungs- vermögen von 300 l oder weniger	1000 EUR	1 900	4 158	1 929	5
3311 13 000	Reparatur und Instandhaltung von Dampfkesseln (ohne Zentralheizungs- kessel) sowie an Rohrleitungs- netzen aus Metall in Industrie- anlagen	1000 EUR	105 696	161 406	101 583	61
3311 19 001	Reparatur und Instandhaltung von anderen Metallerzeugnissen - von Formen zum Spritzgießen oder Formpressen für Kautschuk oder Kunststoff	1000 EUR	24 349	33 398	30 586	172
3311 19 002	- von ur- und umformenden Werk- zeugen, z.B. von Formen zum Druckgießen für Metalle oder Hartmetalle sowie von Press-, Präge-, Tiefzieh-, Gesenkschmie-, de-, Stanz- oder Lochwerkzeugen	1000 EUR	6 929	12 545	11 356	56
3311 19 003	- von zerspanenden und anderen Werkzeugen (z.B. zum Nachschärfen, Nachschleifen)	1000 EUR	28 714	39 585	33 963	78
3311 19 009	- von sonstigen Metallerzeugnissen, a.n.g. (z.B. Panzerschränken, Türen und Fächern für Stahl- kammern, Schiffsschrauben und Schraubenflügel dafür, Schlössern, Schließanlagen u.a., Zentral- heizungskesseln mit industrieller Kapazität)	1000 EUR	10 008	10 370	13 752	24
3312 11 001	Reparatur und Instandhaltung von Maschinen Reparatur und Instandhaltung von nicht wirtschaftszweigspezifischen Maschinen Reparatur und Instandhaltung von Verbrennungsmotoren und Turbinen (ohne Motoren für Luft- und Straßen- fahrzeuge) - von Verbrennungsmotoren	1000 EUR	143 488	147 201	127 245	25
3312 11 002	- von Turbinen	1000 EUR	175 196	243 063	244 711	23
3312 12 101	Reparatur und Instandhaltung von hydraulischen und pneumatischen Komponenten und Systemen, anderen Pumpen, Kompressoren, Armaturen - Reparatur und Instandhaltung von Pumpen und Verdichtern - - von Druckluftmotoren und -zylindern, Hydropumpen, Hydro- motoren, -zylindern, -systemen und -aggregaten	1000 EUR	13 965	21 891	14 046	47
3312 12 102	- - von Kompressoren und Vakuum- pumpen	1000 EUR	34 712	43 723	40 992	54
3312 12 103	- - von anderen Pumpen	1000 EUR	50 288	68 217	53 318	90

Melde-Nr.	Bezeichnung	Einheit	1. Vj 2010	4. Vj 2010	1. Vj 2011	1. Vj 2011 Anzahl der Unternehmen
1	2	3	4	5	6	7
3312 12 205	- Reparatur und Instandhaltung von Armaturen u.ä. Apparaten					
	- - von Ventilen für ölhydraulische und pneumatische Energieübertragung sowie Druckluftwartungseinheiten	1000 EUR	5 294	5 829	5 112	16
3312 12 209	- - von anderen Armaturen u.ä. Apparaten	1000 EUR	40 653	62 626	38 839	51
3312 13 000	Reparatur und Instandhaltung von Lagern, Getrieben, Zahnrädern und Antriebselementen	1000 EUR	35 912	47 088	46 792	43
3312 14 000	Reparatur und Instandhaltung von Öfen und Brennern	1000 EUR	42 180	52 233	56 542	63
3312 15 001	Reparatur und Instandhaltung von Hebezeugen und Fördermitteln (ohne solche von Aufzügen, Rolltreppen und Rollsteigen)					
	- für den Bergbau	1000 EUR	14 091	18 285	14 256	22
3312 15 002	- für die Bauwirtschaft	1000 EUR	5 421	8 377	6 188	22
3312 15 009	- von anderen Hebezeugen und Fördermitteln	1000 EUR	186 464	230 554	207 885	223
3312 16 000	Reparatur und Instandhaltung von Büromaschinen (ohne Datenverarbeitungsgeräte und periphere Geräte)	1000 EUR	.	3 579	4 093	6
3312 17 000	Reparatur und Instandhaltung von handgeführten Werkzeugen mit Motorantrieb	1000 EUR	8 230	11 770	9 893	26
3312 18 001	Reparatur und Instandhaltung von kälte- und lufttechnischen Erzeugnissen (ohne solche für den Haushalt)					
	- von Wärmeaustauschern (ohne solche für lufttechnische Erzeugnisse)	1000 EUR	6 319	8 561	6 834	21
3312 18 009	- von anderen kälte- und lufttechnischen Erzeugnissen für gewerbliche Zwecke	1000 EUR	79 162	111 220	92 886	108
3312 19 901	Reparatur und Instandhaltung von nicht wirtschaftszweigspezifischen Maschinen, a.n.g.					
	- von Maschinen und Anlagen für die Behandlung durch Temperaturänderungen in der chemischen und verwandten Industrie; von Maschinen und Anlagen für die Wasserbehandlung, Gaserzeugung	1000 EUR	36 400	43 485	39 755	69
3312 19 902	- von Maschinen und Anlagen für die Behandlung durch Temperaturänderung im Nahrungs- und Genussmittelgewerbe (einschl. Verpackungsmaschinen)	1000 EUR	23 697	34 925	25 679	61
3312 19 903	- von Waagen für gewerbliche Zwecke	1000 EUR	12 319	13 414	10 798	11
3312 19 904	- von Maschinen und Anlagen zur Beschichtung mit Farben, Lacken, Leimen oder zum Aufdampfen von Metall im Vakuum	1000 EUR	4 934	8 562	7 481	9
3312 19 909	- von sonstigen Maschinen für unspezifische Verwendung, a.n.g. z.B. von nicht elektrischer Schweißtechnik	1000 EUR	71 313	95 533	78 985	155
3312 21 100	Reparatur und Instandhaltung von Maschinen für sonstige bestimmte Wirtschaftszweige					
	Reparatur und Instandhaltung von Schleppern und anderen Zugmaschinen sowie anderen land- und forstwirtschaftlichen Maschinen, Apparaten und Geräten					
	- von Schleppern und anderen Zugmaschinen	1000 EUR	2 059	3 448	3 892	24
3312 21 200	- von land- und forstwirtschaftlichen Maschinen, Apparaten und Geräten, a.n.g.	1000 EUR	11 785	17 587	12 087	63
3312 22 000	Reparatur und Instandhaltung von Werkzeugmaschinen zum Bearbeiten von Metallen	1000 EUR	150 041	217 861	189 506	252

Melde-Nr.	Bezeichnung	Einheit	1. Vj 2010	4. Vj 2010	1. Vj 2011	1. Vj 2011 Anzahl der Unternehmen
1	2	3	4	5	6	7
3312 23 001	Reparatur und Instandhaltung von Maschinen für die Metallherzeugung, Walzwerkseinrichtungen, Gießmaschinen - von Gießmaschinen für Gießereien	1000 EUR	4 011	6 548	4 795	12
3312 23 009	- von anderen Maschinen für die Metallherzeugung, Walzwerkseinrichtungen	1000 EUR	23 314	54 620	54 923	45
3312 24 003	Reparatur und Instandhaltung von Bergwerks-, Bau- und Baustoffmaschinen - von Aufbereitungs- und Formmaschinen für Gießereiformsande	1000 EUR	356	325	308	6
3312 24 005	- von Bau- und Baustoffmaschinen	1000 EUR	51 732	72 209	65 784	81
3312 24 009	- von Bergwerksmaschinen	1000 EUR	38 018	46 597	32 677	25
3312 25 000	Reparatur und Instandhaltung an Maschinen für die Nahrungs-, Futtermittel- und Getränkeherstellung und für die Tabakverarbeitung, a.n.g.	1000 EUR	34 118	39 579	38 711	93
3312 26 001	Reparatur und Instandhaltung an Maschinen für die Textil- und Bekleidungsherstellung, die Lederherzeugung und -verarbeitung sowie die Herstellung von Schuhen - für die Bekleidungsherstellung, die Lederherzeugung und -verarbeitung sowie die Herstellung von Schuhen	1000 EUR	3 786	.	.	6
3312 26 003	- für die Textilherstellung	1000 EUR	20 146	24 115	9 152	28
3312 27 000	Reparatur und Instandhaltung von Maschinen für die Papierherzeugung und -verarbeitung	1000 EUR	31 705	29 486	33 937	42
3312 28 000	Reparatur und Instandhaltung von Maschinen und Apparaten zum Be- oder Verarbeiten von Kunststoffen und Kautschuk	1000 EUR	20 486	33 329	24 184	62
3312 29 101	Reparatur und Instandhaltung von Maschinen für sonstige bestimmte Wirtschaftszweige, a.n.g. - Reparatur und Instandhaltung von Werkzeugmaschinen zum Bearbeiten von Holz, Kork, Steinen, Hartkautschuk oder ähnlichen harten Stoffen - von Werkzeugmaschinen für mineralische Stoffe	1000 EUR	2 282	1 872	2 281	17
3312 29 102	- - von Werkzeugmaschinen für andere harte Stoffe	1000 EUR	14 671	18 711	16 836	40
3312 29 105	- von Spannzeugen	1000 EUR	1 265	1 198	1 016	6
3312 29 901	- Reparatur und Instandhaltung von Maschinen für sonstige bestimmte Wirtschaftszweige, a.n.g. - - für das Druckgewerbe	1000 EUR	11 611	13 425	13 137	30
3312 29 902	- - für Trockner und Oberflächen-technik	1000 EUR	3 014	3 462	2 956	13
3312 29 903	- - für die Halbleiterindustrie und die Flachbildherstellung	1000 EUR	17 280	22 994	32 652	21
3312 29 904	- - für die automatisierte Montagetechnik und Handhabung	1000 EUR	8 835	12 620	10 516	67
3312 29 905	- - für die chemische Industrie, a.n.g.	1000 EUR	47 861	67 808	50 004	26
3312 29 907	- - für andere Industrien	1000 EUR	97 580	128 822	106 873	213
3312 29 908	- - Allgemeine mechanische Reparatur, Instandhaltung, Service und Wartung von Maschinen	1000 EUR	34 562	44 389	57 625	111
3312 29 909	- - Reparatur und Instandhaltung von Auswuchtmaschinen; Glücksspieltischen, automatischen Kegelbahnen u.a. Gesellschaftsspielen, einschl. mechanischer Spiele der Meldenummer 2899 39 750	1000 EUR	.	.	.	2

Melde-Nr.	Bezeichnung	Einheit	1. Vj 2010	4. Vj 2010	1. Vj 2011	1. Vj 2011 Anzahl der Unternehmen
1	2	3	4	5	6	7
3313 11 103	Reparatur und Instandhaltung von elektronischen und optischen Geräten - Reparatur und Instandhaltung von Mess-, Kontroll-, Navigations- u. ä. Instrumenten und Vorrichtungen - von elektrischen Instrumenten und Vorrichtungen	1000 EUR	59 633	97 339	80 583	160
3313 11 105	- von feinmechanisch-optischen Instrumenten und Vorrichtungen	1000 EUR	22 302	23 340	25 054	56
3313 11 107	- von Prüfmaschinen (einschl. Prüfständen)	1000 EUR	14 973	17 843	18 195	24
3313 11 200	- von industriellen Zeitmessinstrumenten und -geräten	1000 EUR	929	1 561	1 432	5
3313 12 000	Reparatur und Instandhaltung von medizinischen Geräten und orthopädischen Vorrichtungen (einschl. Waren der Zahnprothetik)	1000 EUR	130 930	111 336	116 575	109
3313 13 000	Reparatur und Instandhaltung von optischen und fotografischen Geräten für gewerbliche Zwecke	1000 EUR	30 965	29 090	35 121	19
3313 19 001	Reparatur und Instandhaltung von anderer elektronischer Ausrüstungsgegenstände für gewerbliche Zwecke - von industriellen Prozess-Steuerungseinrichtungen (Dauerbetrieb-Steuerungseinrichtungen)	1000 EUR	7 281	10 878	7 346	30
3313 19 003	- von nachrichtentechnischen u.a. elektronischen Geräten und Einrichtungen (z.B. Kommunikationssysteme, Netzwerke, gewerbliche Ausrüstungen für Rundfunk, Fernsehen)	1000 EUR	240 920	226 522	212 677	63
3314 11 200	Reparatur und Instandhaltung von elektrischen Ausrüstungen Reparatur und Instandhaltung von Elektromotoren, Generatoren und Transformatoren sowie von Elektrizitätsverteilungs- und -schalteinrichtungen - von Elektromotoren, Generatoren und Transformatoren	1000 EUR	181 580	270 743	219 388	198
3314 11 500	- von Elektrizitätsverteilungs- und -schalteinrichtungen	1000 EUR	89 730	333 030	154 513	117
3314 19 001	Reparatur und Instandhaltung elektrischer Ausrüstungsgegenstände für gewerbliche Zwecke - von elektrischen Löt- und Schweißmaschinen, -apparaten und -geräten	1000 EUR	9 214	8 708	7 707	34
3314 19 002	- von elektrischen Geräten für gewerbliche Zwecke	1000 EUR	815	1 803	2 112	12
3314 19 008	- von anderen elektrischen Geräten, a.n.g.	1000 EUR	116 275	150 050	138 941	120
3315 10 101	Reparatur und Instandhaltung von Schiffen und Booten - Reparatur und Instandhaltung an Schiffen, Bohr- oder Förderplattformen und schwimmenden Vorrichtungen für zivile Zwecke (nicht an Yachten, anderen Freizeit- oder Sportbooten, Ruderbooten und Kanus)	1000 EUR	88 634	127 464	105 979	72
3315 10 300	- Reparatur und Instandhaltung sowie Umbau- und Ausbaurbeiten an Booten und Yachten	1000 EUR	15 189	52 546	11 858	19
3316 10 001	Reparatur und Instandhaltung von Luft- und Raumfahrzeugen sowie von Motoren und Triebwerken dafür, für zivile Zwecke	1000 EUR	1 310 992	1 412 401	1 446 612	52
3317 11 000	Reparatur und Instandhaltung von Fahrzeugen, a.n.g. Reparatur und Instandhaltung von Schienenfahrzeugen	1000 EUR	114 293	163 489	273 503	52
3317 19 000	Reparatur und Instandhaltung von sonstigen Fahrzeugen, a.n.g. (z.B. Behindertenfahrzeuge, Schubkarren, einrädriige Handtransportfahrzeuge, Gespannfahrzeuge für Tiere; ohne Reparatur und Instandhaltungen von Krafträdern)	1000 EUR	4 491	3 057	2 970	15

Melde-Nr.	Bezeichnung	Einheit	1. Vj 2010	4. Vj 2010	1. Vj 2011	1. Vj 2011 Anzahl der Unternehmen
1	2	3	4	5	6	7
3319 10 103	Reparatur und Instandhaltung von sonstigen Ausrüstungen - Reparatur und Instandhaltung von sonstigen Ausrüstungen (ohne Reparatur von Persenning u.ä. und Campingausrüstungen und textilen Artikeln, a.n.g.) - - von Verpackungsmitteln, Lagerbehältern und Ladungsträgern aus Holz und von Holzwaren (ohne Gebrauchsgüter)	1000 EUR	5 819	9 926	9 897	19
3319 10 105	- - von Gütern der Abteilung 22, einschl. von Rohren, Schläuchen und Rohrnetzen aus Kunststoffen in Industrieanlagen	1000 EUR	5 732	8 237	8 623	7
3319 10 106	- - von Gütern der Abteilung 23	1000 EUR	-	-	-	
3319 10 108	- - Reparatur von Flippern und sonstigen Münzspielgeräten	1000 EUR	.	.	.	1
3319 10 200	- Reparatur von Persenning u.ä. und Campingausrüstungen und textilen Artikeln, z.B. von Netzen und Tauen	1000 EUR	.	.	.	3
3320 11 000	Installation von Maschinen und Ausrüstungen Installation von Metallerzeugnissen Installation von Dampfkesseln (ohne Zentralheizungskessel), einschl. Verlegen von Rohrnetzen aus Metall in Industrieanlagen	1000 EUR	463 193	602 406	423 797	143
3320 12 001	Installation von anderen Metallerzeugnissen - von selbstproduzierten Metallkonstruktionen	1000 EUR	125 882	201 352	137 348	259
3320 12 005	- von Behältern aus Eisen oder Stahl mit einem Fassungsvermögen von 300 l oder weniger	1000 EUR	.	.	75	3
3320 12 006	- von sonstigen Metallerzeugnissen, a.n.g. (z.B. Panzerschränken, Türen und Fächern für Stahlkammern, Schiffsschrauben und Schraubenflügel dafür; Schlössern, Schließanlagen u.ä. Behälter von mehr als 300 l; industriellen Zentralheizungskesseln)	1000 EUR	8 825	9 352	10 118	17
3320 21 000	Installation von nicht wirtschaftszweigspezifischen Maschinen Installation von Büromaschinen	1000 EUR	.	.	.	2
3320 29 101	Installation von sonstigen nicht wirtschaftszweigspezifischen Maschinen, a.n.g. - Installation von Verbrennungsmotoren und Turbinen (ohne Motoren für Luft- und Straßenfahrzeuge) - - von Verbrennungsmotoren	1000 EUR	19 392	27 017	15 224	4
3320 29 102	- - von Turbinen und windgetriebenen Stromerzeugungsaggregaten	1000 EUR	29 446	58 685	39 892	10
3320 29 203	- Installation von Pumpen und Kompressoren - - von Druckluftmotoren und -zylindern, Hydropumpen, Hydromotoren, -zylindern, -systemen und -aggregaten	1000 EUR	657	909	885	7
3320 29 204	- von Kompressoren und Vakuumpumpen	1000 EUR	33 302	19 844	12 966	18
3320 29 205	- von anderen Pumpen	1000 EUR	7 156	12 591	9 052	24
3320 29 300	- Installation von Öfen und Brennern	1000 EUR	4 124	7 061	5 005	21
3320 29 401	- Installation von Hebezeugen und Fördermitteln (ohne Aufzüge und Rolltreppen) - - für den Bergbau	1000 EUR	.	.	354	3
3320 29 403	- - für andere Zwecke	1000 EUR	35 310	59 636	47 558	87

Melde-Nr.	Bezeichnung	Einheit	1. Vj 2010	4. Vj 2010	1. Vj 2011	1. Vj 2011 Anzahl der Unternehmen
1	2	3	4	5	6	7
3320 29 501	- Installation von kälte- und luft- technischen Erzeugnissen, für gewerbliche Zwecke - - von Wärmeaustauschern (ohne solche für lufttechnische An- lagen)	1000 EUR	11 139	20 720	15 640	10
3320 29 502	- - von anderen kälte- und luft- technischen Erzeugnissen, für gewerbliche Zwecke	1000 EUR	94 582	148 754	88 824	85
3320 29 601	- Installation von Maschinen für spezifische Verwendung, a.n.g. - - von Waagen für gewerbliche Zwecke	1000 EUR	1 921	2 969	2 500	11
3320 29 602	- - von Verpackungsmaschinen	1000 EUR	58 205	76 136	69 204	53
3320 29 603	- - von Maschinen und Apparaten zur Beschichtung mit Farben, Lacken, Leimen oder zum Aufdampfen von Metall im Vakuum	1000 EUR	.	.	.	6
3320 29 604	- - von Maschinen und Apparaten für die chemische und verwandte Industrie, Wasserbehandlung, Gaserzeugung	1000 EUR	6 847	18 181	6 617	21
3320 29 606	- - von Armaturen und ähnlichen Ap- paraten für Rohr- und Schlauch- leitungen, Dampfkesseln, Sammel- behältern oder ähnlichen Be- hältern aus Metall	1000 EUR	8 823	19 592	22 355	18
3320 29 607	- - von wärmewirtschaftlichen Ma- schinen für die Nahrungs- und Genussmittelindustrie	1000 EUR	4 521	11 106	7 676	13
3320 29 609	- - von sonstigen Maschinen für unspezifische Verwendung, a.n.g. (z.B. Maschinen zum Strahlen oder Verteilen, Verspritzen oder Zerstäuben von Flüssigkeiten oder Pulver)	1000 EUR	39 692	70 308	44 407	43
3320 29 700	- von Werkzeugmaschinen zum Be- arbeiten von Holz, Kork, Bein, Kautschuk o.ä. harten Stoffen	1000 EUR	6 396	13 676	8 034	13
3320 31 000	Installation von Maschinen für sonstige bestimmte Wirtschaftszweige Installation von land- und forstwirtschaftlichen Maschinen, Apparaten und Geräten	1000 EUR	1 371	1 591	1 243	6
3320 32 001	Installation von metallbearbeitenden Werkzeugmaschinen - zum Bearbeiten von Metallen sowie zum Abtragen von Stoffen aller Art durch Laserstrahl, Ultraschall usw.	1000 EUR	28 054	35 404	27 067	50
3320 32 003	- zum Bearbeiten von mineralischen und zum Kaltbearbeiten von Glas	1000 EUR	4 079	4 475	3 239	7
3320 32 008	- zum anderen Bearbeiten	1000 EUR	6 474	7 267	8 566	11
3320 33 000	Installation von Maschinen für die Metallerzeugung, Walzwerksein- richtungen, Gießmaschinen	1000 EUR	26 578	60 083	23 178	14
3320 34 003	Installation von Bau- und Berg- werksmaschinen - von Aufbereitungs- und Form- maschinen für Gießereiformsande	1000 EUR	.	5 228	529	5
3320 34 005	- von Bau- und Baustoffmaschinen	1000 EUR	14 104	14 835	15 184	25
3320 34 009	- von Bergwerksmaschinen	1000 EUR	2 227	2 662	2 683	7
3320 35 000	Installation von Maschinen für die Nahrungs-, Futtermittel- und Ge- tränkeherstellung und die Tabak- herstellung	1000 EUR	57 328	107 266	68 025	35
3320 36 001	Installation von Maschinen für Textil- und Bekleidungsherstellung, die Ledererzeugung und -verarbeitung sowie die Herstellung von Schuhen - von Spinnerei-, Weberei-, Strickerei- und Wirkereimaschinen	1000 EUR	3 224	3 867	2 489	5

Melde-Nr.	Bezeichnung	Einheit	1. Vj 2010	4. Vj 2010	1. Vj 2011	1. Vj 2011 Anzahl der Unternehmen
1	2	3	4	5	6	7
3320 36 008	- von anderen Maschinen für das Textil- und Bekleidungsgewerbe sowie Maschinen zum Herstellen von Leder, Schuhen und Lederwaren	1000 EUR	.	.	.	7
3320 37 000	Installation von gewerblichen Maschinen und gewerblicher Ausrüstung für die Papiererzeugung und -verarbeitung	1000 EUR	8 953	10 751	8 999	23
3320 38 000	Installation von Maschinen und Apparaten zum Be- oder Verarbeiten von Kunststoffen und Kautschuk	1000 EUR	13 466	21 594	21 003	35
3320 39 001	Installation von Maschinen für sonstige bestimmte Wirtschaftszweige a.n.g. - für das Druckgewerbe	1000 EUR	17 536	29 676	24 923	18
3320 39 003	- zum Herstellen oder Warmbearbeiten von Glas oder Glaswaren	1000 EUR	499	1 030	819	5
3320 39 004	- für die Halbleiterindustrie und die Flachbildherstellung	1000 EUR	3 111	7 541	6 739	7
3320 39 005	- für die automatisierte Montagetechnik und Handhabung	1000 EUR	58 463	113 668	56 817	40
3320 39 006	- von Trocknern sowie für Maschinen für die Oberflächenvorbehandlung, -behandlung oder -veredlung von Metallen	1000 EUR	3 734	3 289	5 037	6
3320 39 007	- für die chemische Industrie	1000 EUR	4 457	4 775	3 653	16
3320 39 008	- von anderen Maschinen für sonstige bestimmte Wirtschaftszweige, a.n.g., z.B. Auswuchtmaschinen	1000 EUR	45 426	217 833	49 140	78
3320 41 001	Installation von elektronischen und optischen Geräten Installation von medizinischen Apparaten und Geräten sowie von optischen und feinmechanischen Instrumenten - von medizinischen Apparaten und Geräten	1000 EUR	10 407	17 235	6 811	12
3320 41 003	- von optischen und feinmechanischen Instrumenten	1000 EUR	5 084	7 173	4 912	11
3320 42 001	Installation von elektronischen Ausrüstungsgegenständen für gewerbliche Zwecke - von nachrichtentechnischen Geräten und Einrichtungen (z.B. Kommunikationssysteme, Netzwerke usw.)	1000 EUR	215 683	276 069	219 660	55
3320 42 002	- von elektronischen Mess-, Kontroll-, Navigations- u.ä. Instrumenten und Vorrichtungen	1000 EUR	68 373	130 705	49 105	48
3320 42 004	- von gewerblichen Datenverarbeitungsgeräten und -einrichtungen	1000 EUR	5 446	7 008	4 652	8
3320 42 006	- von gewerblichen Ausrüstungen für Rundfunk, Fernsehen sowie Bild- und Tonaufzeichnung oder -wiedergabe	1000 EUR	31 025	33 489	35 262	11
3320 42 008	- von Prüfmaschinen (einschl. Prüfständen)	1000 EUR	4 894	8 014	6 554	14
3320 50 200	Installation von elektrischen Ausrüstungsgegenständen - von Elektromotoren, Generatoren und Transformatoren	1000 EUR	73 515	35 071	39 042	32
3320 50 500	- von Elektrizitätsverteilungs- und -schalteinrichtungen	1000 EUR	229 873	469 780	234 530	162
3320 50 901	- von anderen elektrischen Geräten, a.n.g. - - von elektrischen Löt- und Schweißmaschinen, -apparaten und -geräten	1000 EUR	.	116	.	2
3320 50 909	- - von anderen elektrischen Geräten, a.n.g.	1000 EUR	258 785	387 523	273 316	92

3 Produktion nach Güterarten - Deutschland

Melde-Nr.	Bezeichnung	Einheit	1. Vj 2010	4. Vj 2010	1. Vj 2011	1. Vj 2011 Anzahl der Unternehmen
1	2	3	4	5	6	7
3320 60 000	Planung und Installation von industriellen Prozesssteuerungseinrichtungen (Dauerbetrieb-Steuerungseinrichtungen, auch für automatische Fertigungsanlagen, die aus verschiedenen Maschinen, Fördermitteln und zentralen Steuerungsgeräten bestehen)	1000 EUR	376 824	502 215	395 023	148
3320 70 001	Installation von sonstigen Erzeugnissen, a.n.g. - von Rohren und Schläuchen aus Kunststoffen, einschl. Verlegen von Rohrnetzen aus Kunststoffen in Industrieanlagen	1000 EUR	5 287	5 379	6 680	5
3320 70 003	- von industriellen Zeitmessinstrumenten und -geräten	1000 EUR	-	-	-	
3320 70 009	- von sonstigen Erzeugnissen, a.n.g.	1000 EUR	19 551	21 244	21 278	15