

Produzierendes Gewerbe

Produktion des Verarbeitenden Gewerbes sowie des Bergbaus und der Gewinnung von Steinen und Erden



4. Vierteljahr 2010

Erscheinungsfolge: vierteljährlich
Erschienen 11. April 2011
Artikelnummer: 2040310103244

Weitere Informationen zur Thematik dieser Publikation unter:
Telefon: +49 (0) 611/75 2941; Fax: +49 (0) 611/75 3953;
E-Mail: produktionserhebungen@destatis.de

© Statistisches Bundesamt, Wiesbaden 2011

Vervielfältigung und Verbreitung, auch auszugsweise, mit Quellenangabe gestattet.

Einführung

In der vorliegenden Veröffentlichung werden die Ergebnisse der **V i e r t e l j ä h r l i c h e n P r o d u k t i o n s e r h e b u n g** dargestellt. Der Bericht enthält die Ergebnisse für *Deutschland*. Ihr Nachweis erfolgt nach Menge und Wert in der tiefstmöglichen Gliederung für die 5 137 neunstelligen Güterarten. Für die 245 vierstelligen Güterklassen, die 29 zweistelligen Güterabteilungen, die Abschnitte "Bergbau und Gewinnung von Steinen und Erden" sowie "Verarbeitendes Gewerbe" und für die fünf Hauptgruppen (Endverwendungskategorien) wird dagegen nur der Wert in 1 000 Euro bzw. Mill. Euro nachgewiesen.

Als **G r u n d l a g e** der Erhebung und der Gliederung der Daten dient das " **G ü t e r v e r z e i c h n i s f ü r P r o d u k t i o n s s t a t i s t i k e n**, **A u s g a b e 2 0 0 9** (GP 2009)" ¹⁾.

Unter der Internetadresse www.destatis.de finden Sie über den Pfad:

- „Grundlagen/ Klassifikationen/ Güter- und Wirtschaftszweigklassifikationen“ das Güterverzeichnis für Produktionsstatistiken, Ausgabe 2009 (GP 2009).
- „Services/ Publikationen/ Qualitätsberichte/ Industrie/ Verarbeitendes Gewerbe“ ausführliche **Q u a l i t ä t s b e r i c h t e** für die einzelnen Statistiken.
- „Themen/ Weitere Themen/ Industrie/ Verarbeitendes Gewerbe/ Infoblätter“ Hinweise zur Umstellung der Wirtschaftsklassifikationen ab Januar 2009.

R e c h t s g r u n d l a g e n sind

- das Bundesstatistikgesetz (BStatG) vom 22. Januar 1987 (BGBl. I S. 462, 565), das zuletzt durch Artikel 3 des Gesetzes vom 7. September 2007 (BGBl. I S. 2246) geändert worden ist,
- das Gesetz über die Statistik im Produzierenden Gewerbe (ProdGewStatG) in der Fassung der Bekanntmachung vom 21. März 2002 (BGBl. I S. 1181), das zuletzt durch Artikel 4 des Gesetzes vom 17. März 2009 (BGBl. I S. 550) geändert worden ist,
- die Verordnung (EWG) Nr. 3924/91 des Rates vom 19. Dezember 1991 zur Einführung einer Gemeinschaftserhebung über die Produktion von Gütern (ABl. EG Nr. L 374 vom 19. Dezember 1991, S. 1), die zuletzt durch Nr. 4.1. des Anhangs der Verordnung (EG) Nr. 219/2009 des Europäischen Parlaments und des Rates vom 11. März 2009 (ABl. L 87 vom 31. März 2009, S. 109) geändert worden ist,
- die Verordnung (EG) Nr. 912/2004 der Kommission vom 29. April 2004 zur Durchführung der Verordnung (EWG) Nr. 3924/91 des Rates zur Einführung einer Gemeinschaftser-

hebung über die Produktion von Gütern (ABl. EU Nr. L 163 vom 29. April 2004, S. 71), die durch Artikel 7 der Verordnung (EG) Nr. 973/2007 der Kommission vom 20. August 2007 (ABl. EU Nr. L 216 vom 20. August 2007, S.10) geändert worden ist.

Der **B e r i c h t s k r e i s** der Vierteljährlichen Produktionserhebung umfasst Betriebe des Bergbaus und der Gewinnung von Steinen und Erden sowie des Verarbeitenden Gewerbes von Unternehmen des Produzierenden Gewerbes mit im Allgemeinen 20 und mehr Beschäftigten sowie Betriebe des Bergbaus und der Gewinnung von Steinen und Erden sowie des Verarbeitenden Gewerbes mit im Allgemeinen 20 und mehr Beschäftigten von Unternehmen aus den übrigen Wirtschaftsbereichen einschließlich des Produzierenden Handwerks. Die Erhebung wird in zwei Erhebungsphasen durchgeführt. Ab dem Berichtsjahr 2007 erfasst die Monatliche Produktionserhebung die Betriebe mit 50 und mehr tätigen Personen (Monatsmelder). Die Vierteljährliche Produktionserhebung umfasst alle übrigen Betriebe des vorgenannten Erhebungsbereichs (Vierteljahresmelder). Die Ergebnisse beider Erhebungen werden zur Darstellung der gesamten vierteljährlichen Produktion zusammengefasst.

Eine **A u s n a h m e** von dieser allgemeinen Abschnidegrenze "20 und mehr Beschäftigte" bilden ab dem Berichtsjahr 2007 weiterhin die folgenden Wirtschaftszweige der WZ 2008:

- 08.11 Gewinnung von Naturwerksteinen und Natursteinen, Kalk- und Gipsstein, Kreide und Schiefer,
- 08.12 Gewinnung von Kies, Sand, Ton und Kaolin,
- 10.91 Herstellung von Futtermitteln für Nutztiere,
- 10.92 Herstellung von Futtermitteln für sonstige Tiere,
- 11.06 Herstellung von Malz,
- 16.10 Sägewerke innerhalb des Wirtschaftszweiges „Säge-, Hobel- und Holzimprägnierwerke“,
- 23.63 Herstellung von Transportbeton.

In diesen Wirtschaftszweigen und bei den Sägewerken liegt die Abschnidegrenze bei "10 und mehr Beschäftigten".

Ab dem Berichtsjahr 2007 werden die Angaben zu den nachgewiesenen Ergebnissen nahezu vollständig im Rahmen der Vierteljährlichen Produktionserhebung erhoben. Lediglich in der Güterabteilung 19 (Kokereierzeugnisse und Mineralölerzeugnisse) werden Ergebnisse der Mineralölstatistik übernommen, die auf Grund des Gesetzes über die Erhebung von Meldungen der Mineralölwirtschaft (Mineralöldatengesetz) vom 20. Dezember 1988 (BGBl. I S. 2353) monatlich vom Mineralölwirtschaftsverband erhoben werden (Fachstatistikprinzip).

Für den Bereich 24.1 Roheisen, Stahl und Ferrolegierungen gab es eine ergänzende Fachstatistik bis einschl. Berichtsjahr 2008. Deren Ergebnisse sind in der Fachserie 4, Reihe 8.1, Eisen und Stahl (Eisenerzbergbau, eisenschaffende Industrie, Eisen-, Stahl- und Tempergießerei), veröffentlicht.

1) Das Güterverzeichnis enthält eine ausführliche Darstellung der Gliederungsgesichtspunkte, Definitionen einzelner Begriffe usw.. Aufsätze in "Wirtschaft und Statistik" 3/1994 S. 181 ff, 3/1995 S. 192 ff und 1/2009 S. 36 ff geben weitere Hinweise hierzu und zur europäischen Produktionsstatistik (PRODCOM).

Erläuterungen zu den verwendeten Begriffen

Zum Absatz bestimmte Produktion. Angaben, die in der Maßeinheitenspalte nicht besonders gekennzeichnet sind, beziehen sich auf die zum Absatz bestimmte Produktion. Diese umfasst im Allgemeinen den verkaufsfähigen, für den Markt vorgesehenen Produktionsausstoß (ohne Handelsware und umgepackte Ware) sowie den Eigenverbrauch. Sie wird meistens nach Menge und Wert dargestellt. Dem Wert der zum Absatz bestimmten Produktion liegen die im Berichtszeitraum erzielten oder erzielbaren Verkaufspreise ab Werk zu Grunde. Der Wert umfasst auch die Kosten der Verpackung, selbst wenn sie gesondert in Rechnung gestellt sind. Nicht einbezogen sind dagegen die in Rechnung gestellte Umsatz- und Verbrauchssteuer, gesondert in Rechnung gestellte Frachtkosten und Rabatte. Neben Mengen- und Wertangaben wird in der Veröffentlichung für die einzelnen Güterarten auch die Anzahl der produzierenden Unternehmen genannt.

Die Gesamtproduktion schließt neben der zum Absatz bestimmten Produktion auch die zur Weiterverarbeitung im berichtenden Betrieb, in einem anderen Betrieb desselben Unternehmens oder im Lohnauftrag in einem anderen Unternehmen bestimmte Produktion ein. Sie wird bei 1 179 Positionen des Güterverzeichnis nachgewiesen und ist in der Maßeinheitenspalte durch einen Stern (*) besonders gekennzeichnet. In diesen Fällen ist auch die zum Absatz bestimmte Produktion als "Darunterposition" getrennt aufgeführt.

Lohnarbeit liegt vor, wenn vom Auftraggeber unberechnet geliefert Material be- oder verarbeitet wird. Als Wert gibt der Auftragnehmer die vom Auftraggeber gezahlte Vergütung an. Die Lohnarbeit ist wert- und mengenmäßig grundsätzlich in der zum Absatz bestimmten Produktion enthalten.

In der Güterabteilung 19 (Kokereierzeugnisse und Mineralölzeugnisse) wird die Produktion in Beteiligungsraffinerien als Lohnarbeit gemeldet.

Veredlung, Reparaturen und Instandhaltungen sowie Installationen und Montagen sind als Schlusspositionen der jeweiligen Güterabteilungen bzw. in der Güterabteilung 33 aufgeführt und werden im Allgemeinen nur wertmäßig dargestellt.

Ein **Veredlungsvorgang** liegt vor, wenn durch die Bearbeitung die Form des Erzeugnisses selbst erhalten bleibt. Es entsteht, anders als bei der Weiterverarbeitungsproduktion und bei der Lohnarbeit, kein neues Gut im Sinne des GP. Veredelt wird z.B. durch Färben, Imprägnieren, Appretieren, Bemalen, Vergolden, Ätzen, Lackieren, Prägen, Gravieren, Dekorieren (z.B. Glas, Porzellan) u.a..

Es wird zwischen

- Veredlung selbsthergestellter Erzeugnisse - (Betriebsveredlung),
 - Veredlung zugekaufter Erzeugnisse für eigene Rechnung (Eigenveredlung) und
 - Veredlung fremder Erzeugnisse im Lohnauftrag - (Lohnveredlung)
- unterschieden.

Reparaturen und Instandhaltungen sind Arbeiten, bei denen das reparierte Erzeugnis nur in geringem Umfang neu erstellt wird.

Installationen und Montagen sind der Zusammenbau von einzelnen Erzeugnissen zu einem Produkt, für das es im GP keine eigene Meldenummer gibt.

Es wird zwischen Installationen und Montagen

- fremdhergestellter und
 - selbsthergestellter
- Erzeugnisse unterschieden.

Erläuterungen zu den Ergebnissen

Wegen der statistischen Geheimhaltung betrieblicher Einzelangaben werden Daten für solche Erzeugnisse, die entweder von weniger als drei Unternehmen produziert wurden oder an deren Herstellung ein Unternehmen überwiegend beteiligt war, nicht veröffentlicht. Dies kann dazu führen, dass z.B. innerhalb einer vierstelligen Güterklasse die Angaben für eine weitere neunstellige Position geheim zu halten sind; diese fehlenden Daten sind aber in den Summen enthalten.

Geringfügige Abweichungen in den Summen sind auf Runden der Zahlen zurückzuführen; Differenzen gegenüber früheren Veröffentlichungen erklären sich durch zwischenzeitlich vorgenommene Korrekturen.

Die Bezeichnungen für die Güterarten (Spalte 2 in Tabelle 3) entsprechen den hierarchisch aufgebauten Bezeichnungen für die Güterabteilungen, -klassen und -arten des Güterverzeichnis für Produktionsstatistiken, Ausgabe 2009. Für eine sachgerechte Interpretation der Produktionsangaben zu den Güterarten ist es daher erforderlich, die Bezeichnung für eine Güterart in seinem vollständigen Aufbau über alle Hierarchiestufen zu lesen.

Die Ergebnisse können online heruntergeladen werden über die Internet-Startseite des Statistischen Bundesamtes www.destatis.de unter Verwendung des Pfades:

„Services/Publicationen/Fachveröffentlichungen/Industrie/Verarbeitendes Gewerbe/Konjunkturerhebungen/42131“ oder
„Datenbank/GENESIS-Online“.

Vergleichbare Jahresergebnisse der Europäischen Produktionsstatistik **PROD COM** sind zu finden unter: <http://epp.eurostat.ec.europa.eu/newxtweb/>.

Abkürzungen

° C	= Grad Celsius	HSSN-	= Halogen-, Sulfo-, Nitro-, Nitroso- (-derivate)
%vol	= Volumenkonzentration bei 20° C	Hz	= Hertz
3 D	= Dreidimensionalität	i.A.E.	= in Aufmachungen für den Einzelverkauf
A	= Ampere	IP	= Isolationsprüfung
ADV	= Automatische Datenverarbeitung	ISO	= International Organization for Standardization
a.n.g.	= anderweitig nicht genannt	K ₂ CO ₃	= Kaliumcarbonat
Al ₂ O ₃	= Aluminiumoxid (Tonerde)	K ₂ O	= Kaliumoxid
B ₂ O ₃	= Bortrioxid	Kbit	= 1 024 bits
BaCO ₃	= Bariumcarbonat	kg	= Kilogramm
bar	= Bar (Druck-Einheit)	kJ	= Kilojoule
BIMOS	= Bipolar → MOS (integrierte Schaltungen)	km	= Kilometer
BRT	= Bruttoregistertonne	kN	= Kilonewton
BRZ	= Bruttoreaumzahl	KOH	= Kaliumhydroxid
bzw.	= beziehungsweise	Kt	= Karat
Ca	= Calcium	kV	= Kilovolt
CaO	= Calciumoxid	kVA	= Kilovoltampere
CD	= Compact Disc	kW	= Kilowatt
CD-ROM	= Compact Disc → ROM (optisches Speichermedium)	kWh	= Kilowattstunde
Cl	= Chlor	KWK-Anlagen	= Kraft-Wärme-Kopplungs- Anlagen
cm	= Zentimeter	l	= Liter
cm ²	= Quadratcentimeter	l Alk. 100 %	= Liter reiner Alkohol
cm ³	= Kubikcentimeter	Lade-t	= Ladetonne
CO ₂	= Kohlendioxid	LCD	= Liquid Crystal Displays
Cr	= Chrom	LED	= Light Emittend Displays
Cr ₂ O ₃	= Chromtrioxid	LNG	= Liquefied Natural Gases (Tanker)
DIN	= Deutsche Industrie Norm(en)	LPG	= Liquefied Petroleum Gases (Tanker)
DM	= Deutsche Mark	LWC	= Light Weight Coated
dtex	= Dezitex (längenbezogene Masse für textile Fasern und Garne)	m	= Meter
E ² PROM	= Electrically Erasable Programmable → ROM (integrierte Schaltungen)	m ²	= Quadratmeter
ECCS	= European Convention for Construction Steelwork	m ³	= Kubikmeter
EDV	= Elektronische Datenverarbeitung	MAG	= Metall-Aktivgas (Schweißverfahren)
eff.	= effektiv	mbar	= Millibar
EGKS	= Europäische Gemeinschaft für Kohle und Stahl (Montanunion)	Mbit	= 1 024 Kbits = 1 048 576 bits
einschl.	= einschließlich	Mg	= Magnesium
EPROM	= Erasable Programmable → ROM (integrierte Schaltungen)	mg	= Milligramm
etc.	= und so weiter (et cetera)	MgO	= Magnesiumoxid
EUR	= Euro (1 Euro = 1,95583 DM)	MIG	= Metall-Inertgas (Schweißverfahren)
EURATOM	= Europäische Atomgemeinschaft	mind.	= mindestens
F	= Fluor	mm	= Millimeter
Fe ₂ O ₃	= Eisenoxid	mm ²	= Quadratmillimeter
g	= Gramm	MOS	= Metall Oxid Semiconductor (integrierte Schaltungen)
GBq	= Gigabecquerel	MPa	= Megapascal
GHT	= Gewichtshundertteile	MWh	= Megawattstunde
h	= Stunde	N	= Stickstoff
H ₂ O ₂	= Wasserstoffperoxid	n.A.E.	= nicht in Aufmachungen für den Einzelverkauf
HCl	= Chlorwasserstoff	Na	= Natrium
HF	= Fluorwasserstoff	NaCl	= Natriumchlorid
hl	= Hektoliter	Na ₂ CO ₃	= Natriumcarbonat

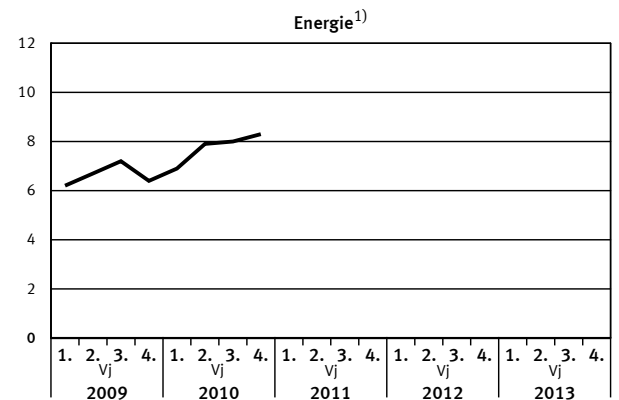
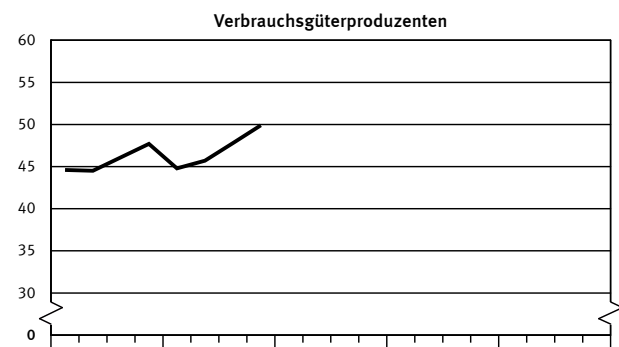
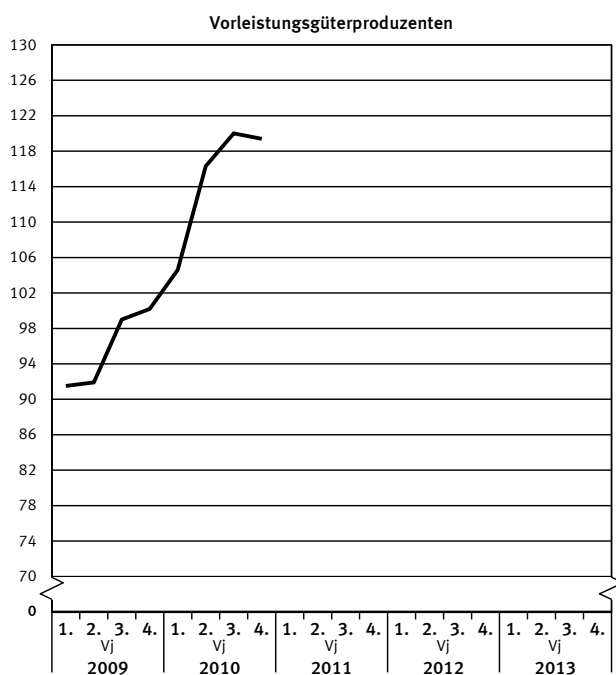
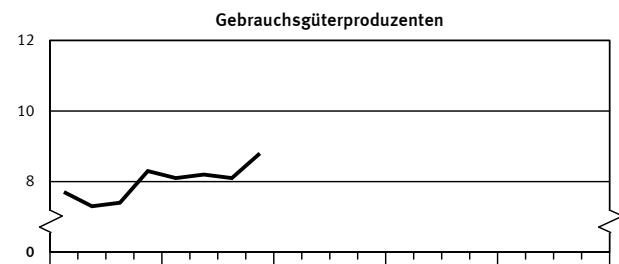
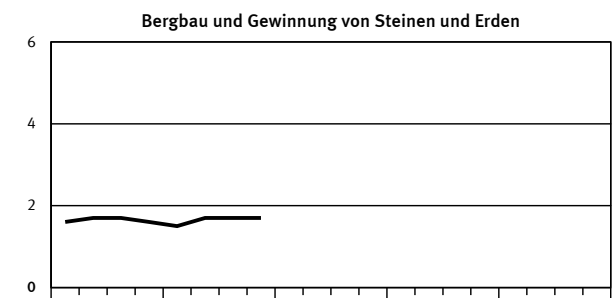
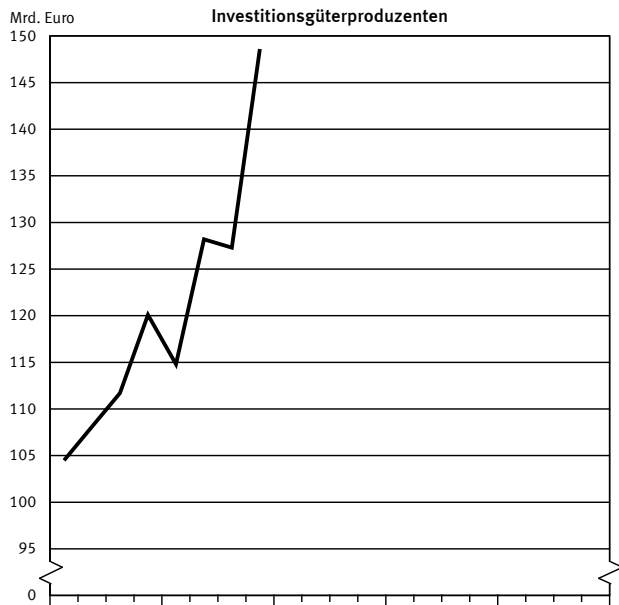
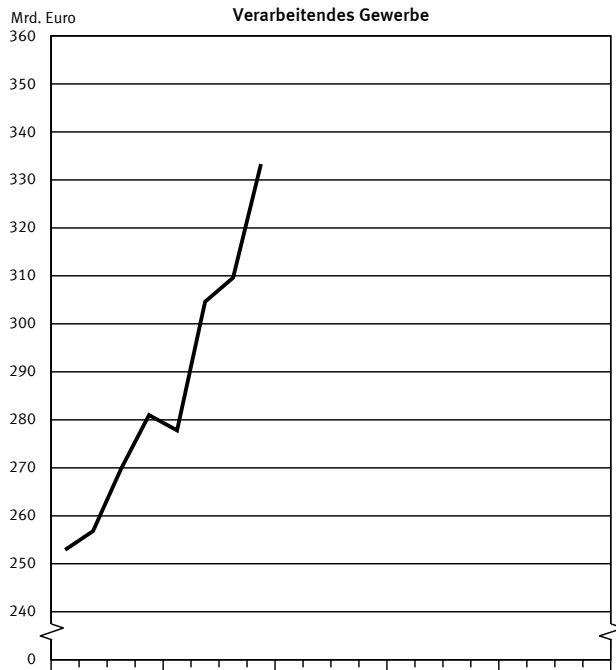
Na ₂ O	= Natriummonoxid
Na ₂ S ₂ O ₅	= Natriumdisulfit
NaOH	= Natriumhydroxid
NE	= Nicht-Eisen
o. ä.	= oder ähnliche (m, n, r, s)
P ₂ O ₅	= Phosphorpentoxid
PbO	= Bleimonoxid
PbO	= Bleioxid
PCB	= Polychlorierte Biphenyle
pH	= Wasserstoffionen-Konzentration
Q.b.A.	= Qualitätswein bestimmter Anbaugebiete
RAM	= Random Access Memory
RES	= Resistance-Elektro-Schlacke (Schweißverfahren)
rH	= Redoxpotential
RHT	= Raumhundertteile
ROM	= Read Only Memory
Ro-Ro	= Roll On / Roll Off (Schiffe)
S	= Schwefel
s.	= siehe
sec	= Sekunde
SHF	= Siliconharzgebundene Farben

SHP	= Siliconharzgebundene Putze
SiO ₂	= Siliciumdioxid
SO ₂	= Schwefeldioxid
sog.	= sogenannte (m, n, r, s)
St	= Stück
t	= Tonne
TiO ₂	= Titandioxid
TJ	= Terajoule
U	= Uran
u.	= und
u. ä.	= und ähnliche (m, n, r, s)
u. a.	= und andere (m, n, r, s)
u. dgl.	= und dergleichen
UP	= Unter-Pulver (Schweißverfahren)
usw.	= und so weiter
UV	= Ultraviolett
V	= Volt
VA	= Voltampere
W	= Watt
WIG	= Wolfram-Inertgas (Schweißverfahren)
z. B.	= zum Beispiel

Zeichenerklärung

-	= nichts vorhanden	X	= Tabellenfeld gesperrt, weil Aussage nicht sinnvoll
0	= weniger als die Hälfte von 1 in der letzten besetzten Stelle, jedoch mehr als nichts	*	= Gesamtproduktion
.	= Zahlenwert unbekannt oder geheimzuhalten		

**Wert der zum Absatz bestimmten Produktion nach Abschnitten und Hauptgruppen
(Endverwendungskategorien)
Deutschland**



1) Energieerzeugung nur von Unternehmen des Verarbeitenden Gewerbes sowie des Bergbaus und der Gewinnung von Steinen und Erden.

**1 Wert der zum Absatz bestimmten Produktion nach Abschnitten und Hauptgruppen (Endverwendungskategorien)
Deutschland**

Jahr ----- Vierteljahr	Produktionswert der Abschnitte B und C insgesamt			Davon Erzeugnisse der Abschnitte						Erzeugnisse der Hauptgruppen		
				B Bergbau und Gewinnung von Steinen und Erden			C Verarbeitendes Gewerbe			Vorleistungsgüterproduzenten		
	Mill. EUR	Verände- rung ¹⁾	Anteil	Mill. EUR	Verände- rung ¹⁾	Anteil ²⁾	Mill. EUR	Verände- rung ¹⁾	Anteil ²⁾	Mill. EUR	Verände- rung ¹⁾	Anteil ²⁾
		%			%			%			%	
2009	1 067 401	–	100	6 533	–	0,6	1 060 869	–	99,4	382 996	–	35,9
2010	1 231 989	+ 15,4	100	6 594	+ 0,9	0,5	1 225 396	+ 15,5	99,5	460 376	+ 20,2	37,4
2009												
1. Vj	254 590	–	100	1 592	–	0,6	252 998	–	99,4	91 602	–	36,0
2. Vj	258 587	–	100	1 682	–	0,7	256 904	–	99,3	92 030	–	35,6
3. Vj	271 542	–	100	1 662	–	0,6	269 881	–	99,4	99 129	–	36,5
4. Vj	282 682	–	100	1 597	–	0,6	281 086	–	99,4	100 235	–	35,4
2010												
1. Vj	279 329	+ 9,7	100	1 487	– 6,6	0,5	277 842	+ 9,8	99,5	104 648	+ 14,2	37,4
2. Vj	306 410	+ 18,5	100	1 723	+ 2,4	0,6	304 687	+ 18,6	99,4	116 334	+ 26,4	37,9
3. Vj	311 260	+ 14,6	100	1 706	+ 2,6	0,5	309 554	+ 14,7	99,5	120 029	+ 21,1	38,5
4. Vj	334 990	+ 18,5	100	1 678	+ 5,1	0,5	333 313	+ 18,6	99,5	119 365	+ 19,1	35,6

Jahr ----- Vierteljahr	Erzeugnisse der Hauptgruppen											
	Investitionsgüter- produzenten			Gebrauchsgüterproduzenten			Verbrauchsgüter- produzenten			Energie ³⁾		
	Mill. EUR	Verände- rung ¹⁾	Anteil ²⁾	Mill. EUR	Verände- rung ¹⁾	Anteil ²⁾	Mill. EUR	Verände- rung ¹⁾	Anteil ²⁾	Mill. EUR	Verände- rung ¹⁾	Anteil ²⁾
		%			%			%			%	
2009	444 318	–	41,6	30 630	–	2,9	182 949	–	17,1	26 506	–	2,5
2010	518 944	+ 16,8	42,1	33 253	+ 8,6	2,7	188 267	+ 2,9	15,3	31 151	+ 17,5	2,5
2009												
1. Vj	104 471	–	41,1	7 700	–	3,0	44 647	–	17,5	6 170	–	2,4
2. Vj	108 100	–	41,8	7 273	–	2,8	44 492	–	17,2	6 691	–	2,6
3. Vj	111 690	–	41,1	7 406	–	2,7	46 120	–	17,0	7 196	–	2,7
4. Vj	120 057	–	42,5	8 251	–	2,9	47 690	–	16,9	6 449	–	2,3
2010												
1. Vj	114 806	+ 9,9	41,1	8 113	+ 5,4	2,9	44 847	+ 0,4	16,1	6 916	+ 12,1	2,5
2. Vj	128 301	+ 18,7	41,9	8 161	+ 12,2	2,7	45 716	+ 2,8	14,9	7 899	+ 18,1	2,6
3. Vj	127 256	+ 13,9	40,9	8 138	+ 9,9	2,6	47 848	+ 3,7	15,4	7 989	+ 11,0	2,6
4. Vj	148 581	+ 23,8	44,4	8 841	+ 7,2	2,6	49 856	+ 4,5	14,9	8 347	+ 29,4	2,5

- 1) Veränderung gegenüber entsprechendem Vorjahreszeitraum.
2) Anteil am Produktionswert der Abschnitte B und C insgesamt.
3) Energieerzeugung nur von Unternehmen des Verarbeitenden Gewerbes sowie des Bergbaus und der Gewinnung von Steinen und Erden.

Wert der zum Absatz bestimmten Produktion nach Güterklassen und Güterabteilungen
Deutschland

Güter- klasse abteilung	Bezeichnung	4. VJ 2009	3. VJ 2010	4. VJ 2010	4. VJ 2010 Anzahl der Unternehmen
		1000 EUR			
1	2	3	4	5	6
05	Kohle	.	.	.	4
0510	Steinkohle	-	-	-	-
0520	Braunkohle	.	.	.	3
0599	Veredlung von Erzeugnissen dieser Güterabteilung	.	.	.	1
06	Erdöl und Erdgas	380 861	364 657	429 026	5
0610	Erdöl	155 739	148 059	164 081	5
0620	Erdgas, verflüssigt oder gasförmig	225 122	216 598	264 945	5
07	Erze	-	.	-	-
0710	Eisenerze				
0721	Uran- und Thoriumerze				
0729	NE-Metallerze (ohne Uran- und Thoriumerze)	-	.	-	-
0799	Veredlung von Erzeugnissen dieser Güterabteilung				
08	Steine und Erden, sonstige Bergbauerzeugnisse	839 473	1 005 042	886 944	715
0811	Naturwerksteine und Natursteine, Kalk- und Gipssteine, Kreide und Schiefer	71 513	84 907	73 635	100
0812	Kies, Sand, Ton und Kaolin	550 663	680 930	533 697	612
0891	Chemische und Düngemittelminerale	49 948	51 958	65 282	12
0892	Torf	29 990	38 305	27 899	20
0893	Salz, reines Natriumchlorid (ohne Speisesalz)	103 274	107 017	139 732	9
0899	Steine und Erden, a.n.g. sonstige Bergbauerzeugnisse	34 086	41 925	46 698	22
09	Dienstleistungen für den Bergbau und für die Gewinnung von Steinen und Erden	117 039	96 076	105 671	17
0910	Dienstleistungen für die Erdöl- und Erdgasgewinnung	.	.	.	15
0990	Dienstleistungen für den sonstigen Bergbau und für die Gewinnung von Steinen und Erden	.	.	.	2
10	Nahrungs- und Futtermittel	29 077 737	28 283 387	30 813 928	4 864
1011	Fleisch (ohne Geflügel)	3 450 572	3 512 877	3 757 989	660
1012	Geflügelfleisch	742 641	768 010	786 359	145
1013	Verarbeitetes Fleisch	3 575 705	3 563 178	3 681 133	1 084
1020	Fischerzeugnisse u.a. Meeresfrüchte	473 504	404 849	487 327	87
1031	Verarbeitete Kartoffeln und Kartoffelerzeugnisse	292 397	265 068	324 661	62
1032	Frucht- und Gemüsesäfte, nicht gegoren, ohne Zusatz von Alkohol	445 269	481 394	487 933	106
1039	Verarbeitetes Obst und Gemüse, a.n.g.	853 588	967 339	870 001	200
1041	Öle und Fette (ohne Margarine und Nahrungsfette)	835 154	755 530	753 283	48
1042	Margarine und Nahrungsfette	204 089	202 812	292 930	12
1051	Milch und Milcherzeugnisse (ohne Speiseeis)	4 178 173	4 615 231	4 672 045	159
1052	Speiseeis, auch kakaohaltig	161 095	305 183	132 374	30
1061	Mahl- und Schälmlenerzeugnisse	714 852	734 635	827 046	121
1062	Stärke und Stärkeerzeugnisse	305 009	289 181	338 636	26
1071	Backwaren (ohne Dauerbackwaren)	3 159 617	3 137 944	3 273 238	2 370
1072	Dauerbackwaren	682 113	747 794	730 156	292
1073	Teigwaren	101 350	92 475	106 775	29
1081	Zucker	1 698 940	191 748	1 460 548	11
1082	Süßwaren (ohne Dauerbackwaren)	2 241 248	2 296 884	2 435 942	204
1083	Kaffee und Tee, Kaffee-Ersatz	683 839	658 280	741 294	61
1084	Würzen und Soßen	751 955	694 733	789 520	125
1085	Fertiggerichte	696 628	675 356	748 242	206
1086	Homogenisierte Nahrungsmittelzubereitungen, i.A.E., zur Ernährung von Kindern oder zum Diätgebrauch in Behältnissen mit einem Inhalt von 250 g oder weniger	163 586	173 029	178 532	19
1089	Sonstige Nahrungsmittel, a.n.g.	1 162 089	1 191 071	1 179 392	289
1091	Futtermittel für Nutztiere	930 629	1 049 113	1 188 685	143
1092	Futtermittel für sonstige Tiere, zubereitet (ohne Vormischungen)	455 890	443 463	484 667	76
1099	Veredlung von Erzeugnissen dieser Güterabteilung	117 805	66 210	85 223	18

Wert der zum Absatz bestimmten Produktion nach Güterklassen und Güterabteilungen
Deutschland

Güter- klasse abteilung	Bezeichnung	4. VJ 2009	3. VJ 2010	4. VJ 2010	4. VJ 2010 Anzahl der Unternehmen
		1000 EUR			
1	2	3	4	5	6
11	Getränke	3 743 334	4 443 867	3 826 140	602
1101	Spirituosen	248 304	218 816	253 028	57
1102	Traubenwein	373 893	270 384	351 639	42
1103	Apfelwein und sonstige Fruchtweine; alkoholhaltige Mischgetränke, a.n.g.	64 601	102 835	57 808	190
1104	Wermutwein und andere Weine aus frischen Weintrauben, aromatisiert	.	.	.	8
1105	Bier	1 318 037	1 559 018	1 288 024	285
1106	Malz	139 988	.	.	30
1107	Erfrischungsgetränke; natürliches Mineralwasser und sonstiges Wasser; abgefüllt	1 569 932	2 145 537	1 746 489	372
1199	Veredlung von Erzeugnissen dieser Güterabteilung, a.n.g.	.	-	-	-
12	Tabakerzeugnisse	733 182	693 140	635 016	21
1200	Tabakerzeugnisse (ohne Abfälle)	.	.	.	20
1299	Veredlung von Erzeugnissen dieser Güterabteilung	.	.	.	1
13	Textilien	2 136 018	2 342 586	2 397 960	776
1310	Textile Spinnstoffe und Garne	139 548	154 562	168 489	50
1320	Gewebe	326 968	348 797	363 402	120
1330	Textilveredlung	221 623	220 823	228 450	128
1391	Gewirke und Gestricke	112 400	119 592	130 131	48
1392	Konfektionierte Textilwaren (ohne Bekleidung)	360 238	411 564	402 318	247
1393	Teppiche und textile Fußbodenbeläge	178 782	169 815	178 257	36
1394	Seilerwaren	29 433	34 685	33 201	29
1395	Vliesstoffe (auch getränkt, bestrichen, bezogen oder mit Lagen versehen) und Erzeugnisse daraus (ohne Bekleidung)	277 661	325 576	320 545	59
1396	Technische Textilien	422 441	475 108	488 529	150
1399	Sonstige Textilwaren, a.n.g.	66 923	82 064	84 639	46
14	Bekleidung	374 234	453 262	384 749	229
1411	Bekleidung aus Leder oder rekonsti- tuiertem Leder (ohne Bekleidungs- zubehör, Schuhe und Kopfbedeckungen)	3 953	9 432	4 344	8
1412	Arbeits- und Berufsbekleidung	22 944	22 619	24 064	27
1413	Sonstige Oberbekleidung (ohne Arbeits- und Berufsbekleidung)	114 889	174 943	111 257	67
1414	Wäsche	73 693	80 787	78 434	73
1419	Bekleidung und Bekleidungszubehör, a.n.g.	45 022	51 820	52 993	63
1420	Pelzwaren	.	.	.	5
1431	Strumpfwaren	96 000	93 750	97 090	22
1439	Bekleidung a.n.g., aus Gewirken oder Gestricken	15 367	18 216	15 071	27
1499	Veredlung von Erzeugnissen dieser Güterabteilung (ohne Bekleidung aus textilen Stoffen)	.	.	.	3
15	Leder und Lederwaren	315 819	332 942	350 739	155
1511	Leder und Lederfaserstoff; zugerichtete und gefärbte Felle	62 289	76 428	74 855	15
1512	Lederwaren (ohne Lederbekleidung und Schuhe)	65 333	.	.	65
1520	Schuhe	180 597	186 849	199 551	75
1599	Veredlung von Erzeugnissen dieser Güterabteilung	7 600	.	.	5
16	Holz sowie Holz- und Korkwaren (ohne Möbel); Flecht- und Korbmacherwaren	3 616 079	4 128 922	3 963 552	1 336
1610	Holz, gesägt und gehobelt	899 715	1 192 482	1 006 817	457
1621	Furnier-, Sperrholz-, Holzfaser- und Holzspanplatten	965 248	1 045 457	1 001 956	114
1622	Parkettböden	58 428	56 175	60 542	18
1623	Konstruktionsteile, Fertigbauteile, Ausbauelemente und Fertigteilbauten aus Holz	1 263 763	1 315 788	1 370 927	575
1624	Verpackungsmittel, Lagerbehälter und Ladungsträger, aus Holz	212 467	262 080	264 277	179
1629	Holzwaren a.n.g.; Kork-, Flecht- und Korbmacherwaren (ohne Möbel)	181 729	215 386	217 442	197
1699	Veredlung von Erzeugnissen dieser Güterabteilung	34 728	41 555	41 590	27

Wert der zum Absatz bestimmten Produktion nach Güterklassen und Güterabteilungen
Deutschland

Güter- klasse abteilung	Bezeichnung	4. VJ 2009	3. VJ 2010	4. VJ 2010	4. VJ 2010 Anzahl der Unternehmen
		1000 EUR			
1	2	3	4	5	6
17	Papier, Pappe und Waren daraus	7 836 040	8 826 325	8 777 340	1 005
1711	Holz- und Zellstoff	163 282	231 733	196 300	12
1712	Papier und Pappe	3 305 732	3 742 819	3 755 408	189
1721	Wellpapier und -pappe; Verpackungsmittel aus Papier, Karton und Pappe	2 363 933	2 710 250	2 662 438	400
1722	Haushalts-, Hygiene- und Toilettenartikel aus Zellstoff, Papier und Pappe	967 045	1 025 754	1 049 637	64
1723	Schreibwaren und Bürobedarf aus Papier, Karton oder Pappe	288 148	281 299	293 732	184
1724	Tapeten	114 464	118 000	122 685	13
1729	Andere Waren aus Papier, Karton und Pappe	540 131	586 543	580 246	221
1799	Veredlung von Erzeugnissen dieser Güterabteilung	93 304	129 927	116 893	26
18	Druckerzeugnisse, bespielte Ton-, Bild- und Datenträger	4 387 185	3 992 369	4 480 648	1 501
1811	Druck von Zeitungen	242 726	218 180	229 139	69
1812	Andere Druckereileistungen	3 311 763	3 104 098	3 456 150	1 158
1813	Druckvorstufen- und Medienvorstufen				
	Dienstleistungen	288 437	275 711	302 992	363
1814	Druckweiterverarbeitung von				
	Druckerzeugnissen	295 285	242 715	274 622	210
1820	Vervielfältigung von bespielten Ton-, Bild- und Datenträgern	248 974	151 665	217 744	26
19	Kokereierzeugnisse und Mineralölerzeugnisse	5 837 769	7 421 072	7 697 689	85
1910	Kokereierzeugnisse				8
1920	Mineralölerzeugnisse und Briketts	5 582 736	7 116 879	7 374 716	77
1999	Veredlung von Erzeugnissen dieser Güterabteilung (ohne Wiederaufbereitung von radioaktiven Brennelementen)	.	.	.	2
20	Chemische Erzeugnisse	22 022 368	26 937 921	26 534 092	1 430
2011	Industriegase	274 693	265 408	262 907	29
2012	Farbstoffe und Pigmente	700 461	974 627	857 966	98
2013	Sonstige anorganische Grundstoffe und Chemikalien				
	(einschl. Spalt- und Brutstoffe)	1 534 824	1 814 299	1 861 864	164
2014	Sonstige organische Grundstoffe und Chemikalien	4 864 508	6 335 534	6 248 010	218
2015	Düngemittel und				
	Stickstoffverbindungen	690 578	698 838	818 836	57
2016	Kunststoffe, in Primärformen	4 544 450	5 981 477	5 562 376	227
2017	Synthetischer Kautschuk, in Primärformen	240 855	325 103	319 191	21
2020	Schädlingsbekämpfungs- und Pflanzenschutzmittel,				
	Desinfektionsmittel	529 333	407 401	505 532	71
2030	Anstrichmittel, Druckfarben und Kitte	1 806 488	2 140 155	1 965 120	294
2041	Seifen, Wasch-, Reinigungs- und Poliermittel	1 057 631	1 301 751	1 250 509	252
2042	Körperpflegemittel und Duftstoffe	1 176 921	1 270 738	1 234 274	178
2051	Pyrotechnische Erzeugnisse	167 941	134 330	190 344	17
2052	Klebstoffe	312 958	375 112	355 021	66
2053	Etherische Öle	275 829	332 456	311 991	45
2059	Sonstige chemische Erzeugnisse, a.n.g.	3 052 673	3 616 858	3 794 352	430
2060	Chemiefasern	477 467	505 529	562 051	42
2099	Veredlung von Erzeugnissen dieser Güterabteilung	314 757	458 306	433 748	47
21	Pharmazeutische u.ä. Erzeugnisse	6 793 768	6 889 132	6 819 139	319
2110	Pharmazeutische Grundstoffe u.ä. Erzeugnisse	629 692	617 982	648 591	85
2120	Pharmazeutische Spezialitäten und sonstige pharmazeutische Erzeugnisse	6 158 541	6 246 153	6 145 942	248
2199	Veredlung von Erzeugnissen dieser Güterabteilung	5 535	24 997	24 606	7

Wert der zum Absatz bestimmten Produktion nach Güterklassen und Güterabteilungen
Deutschland

Güter- klasse abteilung	Bezeichnung	4. VJ 2009	3. VJ 2010	4. VJ 2010	4. VJ 2010 Anzahl der Unternehmen
		1000 EUR			
1	2	3	4	5	6
22	Gummi- und Kunststoffwaren	12 799 085	14 966 521	14 451 047	3 250
2211	Herstellung und Runderneuerung von Bereifungen	917 251	784 127	787 302	20
2219	Andere Gummiwaren (ohne Bereifungen)	1 492 139	1 901 670	1 866 126	316
2221	Platten, Folien, Schläuche und Profile, aus Kunststoffen	3 481 039	4 362 835	3 943 390	627
2222	Verpackungsmittel aus Kunststoffen	1 604 696	1 907 828	1 838 251	518
2223	Baubedarfsartikel aus Kunststoffen	1 362 848	1 514 351	1 431 274	632
2229	Sonstige Kunststoffwaren	3 589 276	4 027 178	4 134 887	1 508
2298	Schneide-, Gewindeschneide-, Beschichtungsleistungen, metallische Vakuumplattierungen u.a. Bearbeitungsleistungen an Kunststoffteilen und -oberflächen	54 218	114 313	109 705	68
2299	Veredlung von Erzeugnissen dieser Güterabteilung	297 616	354 218	340 111	131
23	Glas und Glaswaren, Keramik, bearbeitete Steine und Erden	6 920 785	8 137 492	7 277 225	1 793
2311	Flachglas (ohne veredeltes und bearbeitetes Flachglas)	226 362	231 657	245 206	26
2312	Veredeltes und bearbeitetes Flachglas	781 257	834 935	846 049	211
2313	Hohlglas	506 717	523 931	516 026	54
2314	Glasfasern und Waren daraus	186 803	222 628	220 859	37
2319	Sonstiges Glas (einschl. technischer Glaswaren)	257 637	283 532	292 857	89
2320	Feuerfeste keramische Werkstoffe	282 760	323 054	317 323	58
2331	Keramische Wand-, Bodenfliesen und -platten	116 767	122 107	120 649	27
2332	Ziegel und sonstige Baukeramik	264 197	356 426	302 687	72
2341	Keramische Haushaltswaren und Ziergegenstände	119 109	106 879	123 250	37
2342	Sanitärkeramik	46 206	48 119	48 337	4
2343	Isolatoren und Isolierteile aus Keramik	46 596	59 363	57 188	15
2344	Keramische Waren für sonstige technische Zwecke	100 192	134 761	134 566	49
2349	Andere keramische Waren, a.n.g.	49 888	51 203	54 876	23
2351	Zement	493 133	600 120	465 015	30
2352	Kalk und gebrannter Gips	184 261	201 176	194 019	46
2361	Erzeugnisse aus Beton, Zement und Kalksandstein für den Bau	1 032 348	1 286 560	1 033 237	451
2362	Gipserzeugnisse für den Bau	116 620	129 139	123 431	12
2363	Frischbeton (Transportbeton)	503 741	617 797	448 622	305
2364	Mörtel und anderer Beton, nicht feuerfest	247 530	353 484	258 244	123
2365	Faserzementwaren	52 386	87 112	82 321	23
2369	Erzeugnisse aus Beton, Zement und Gips, a.n.g.	120 720	161 187	130 579	48
2370	Bearbeitete und verarbeitete Naturwerksteine und Natursteine, a.n.g.	98 392	103 878	94 595	102
2391	Mühl-, Mahl-, Schleif-, Wetz- und Poliersteine natürliche oder künstliche Schleifstoffe	174 095	208 317	208 565	53
2399	Sonstige Erzeugnisse aus nichtmetallischen Mineralien, a.n.g (einschl. Veredlung von Erzeug- nissen dieserGüterabteilung)	913 068	1 090 126	958 723	218
24	Metalle	16 437 793	21 244 358	21 829 550	1 128
2410	Roheisen, Stahl und Ferro- legierungen	5 974 432	7 692 373	7 937 984	113
2420	Stahlrohre, Rohrform-, Rohrverschluss- und Rohrverbindungsstücke, aus Eisen oder Stahl	1 382 067	1 537 273	1 568 623	194
2431	Blankstahl	175 984	295 040	292 867	33
2432	Kaltband mit einer Breite von weniger als 600 mm	792 785	845 421	849 900	55
2433	Kaltprofile	270 295	326 195	302 166	73
2434	Kaltgezogener Draht	262 074	364 475	348 808	65
2441	Edelmetalle und Halbzeug daraus	894 136	1 319 652	1 537 667	28
2442	Aluminium und Halbzeug daraus	1 984 376	2 668 409	2 550 061	116
2443	Blei, Zink und Zinn und Halbzeug daraus	350 084	357 452	411 593	34
2444	Kupfer und Halbzeug daraus	2 032 135	2 709 509	2 834 611	77
2445	Sonstige NE-Metalle und Halbzeug daraus	257 320	351 399	349 295	52
2446	Kernbrennstoffe				
2451	Eisengießereierzeugnisse	1 001 951	1 375 023	1 414 604	176
2452	Stahlgießereierzeugnisse	201 804	257 794	272 497	49
2453	Leichtmetallgießereierzeugnisse	746 266	987 288	1 005 240	207
2454	Buntmetall-/ Schwermetallgießereierzeugnisse	112 081	157 054	153 634	94

Wert der zum Absatz bestimmten Produktion nach Güterklassen und Güterabteilungen
Deutschland

Güter- klasse abteilung	Bezeichnung	4. VJ 2009	3. VJ 2010	4. VJ 2010	4. VJ 2010 Anzahl der Unternehmen
		1000 EUR			
1	2	3	4	5	6
25	Metallerzeugnisse	18 727 872	21 686 501	21 954 225	8 092
2511	Metallkonstruktionen	2 993 958	3 254 592	3 211 760	1 704
2512	Ausbauelemente aus Stahl und Aluminium	880 107	842 675	912 321	591
2521	Heizkörper und -kessel für Zentralheizungen, Teile dafür	378 586	392 298	393 375	50
2529	Sonstige Metallbehälter mit einem Fassungsvermögen von mehr als 300 l	365 803	339 186	400 345	241
2530	Dampfkessel (Dampferzeuger) (ohne Zentralheizungskessel) Kernreaktoren, Teile dafür	170 290	149 751	162 993	40
2540	Waffen und Munition, Teile dafür	83 891	78 591	85 423	24
2550	Schmiede-, Blechformteile, gewalzte Ringe und pulvermetallurgische Erzeugnisse	3 518 978	4 314 279	4 510 130	1 068
2561	Oberflächenveredlung und Wärmebehandlung	1 195 131	1 491 925	1 483 232	926
2562	Mechanikleistungen, a.n.g.	1 752 551	2 259 494	2 292 904	1 660
2571	Schneidwaren und Bestecke, aus unedlen Metallen	165 682	186 019	169 479	50
2572	Schlösser und Beschläge aus unedlen Metallen	1 385 633	1 595 404	1 546 784	253
2573	Werkzeuge	1 979 520	2 097 264	2 304 672	1 519
2591	Metallbehälter mit einem Fassungsvermögen von 300 l oder weniger	151 023	182 019	173 263	71
2592	Verpackungen und Verschlüsse, aus Eisen, Stahl und NE-Metall	540 214	633 229	584 335	69
2593	Drahtwaren, Ketten und Federn	932 720	1 191 702	1 141 276	332
2594	Schrauben und Nieten	642 411	824 088	816 092	225
2599	Andere Metallwaren, a.n.g. (einschl. Veredlung von Erzeugnissen dieser Güterabteilung)	1 591 372	1 853 984	1 765 841	835
26	Datenverarbeitungsgeräte, elektronische und optische Erzeugnisse	12 122 296	13 067 201	14 641 411	2 018
2611	Elektronische Bauelemente	2 455 284	2 687 386	2 747 903	195
2612	Bestückte Leiterplatten	458 383	567 484	578 835	173
2620	Datenverarbeitungsgeräte und periphere Geräte	1 423 241	1 449 498	1 738 369	159
2630	Geräte und Einrichtungen der Telekommunikationstechnik	1 210 732	1 234 144	1 344 009	209
2640	Geräte der Unterhaltungselektronik	676 489	681 196	804 763	106
2651	Mess-, Kontroll-, Navigations- u.ä. Instrumente und Vorrichtungen	4 070 513	4 471 148	5 271 281	1 134
2652	Uhren	71 887	81 728	90 573	58
2660	Bestrahlungs- und Elektrophysiotherapiegeräte und elektromedizinische Geräte	954 664	901 155	993 129	72
2670	Optische und fotografische Instrumente und Geräte	762 017	957 051	1 030 179	143
2680	Magnetische und optische Datenträger	13 682	12 189	11 686	5
2699	Veredlung von Erzeugnissen dieser Güterabteilung	25 405	24 222	30 683	30
27	Elektrische Ausrüstungen	15 125 744	17 416 616	17 610 822	2 366
2711	Elektromotoren, Generatoren, Transformatoren und Teile dafür	3 141 668	3 903 056	3 631 076	484
2712	Elektrizitätsverteilungs- und -schaltanlagen, Teile dafür	3 867 057	4 649 043	4 730 014	788
2720	Akkumulatoren und Batterien	310 541	316 856	355 598	27
2731	Glasfaserkabel	45 165	54 915	66 819	27
2732	Sonstige elektronische und elektrische Kabel	867 821	1 115 618	1 107 508	172
2733	Elektrisches Installationsmaterial	1 636 390	2 088 485	2 008 582	304
2740	Elektrische Lampen und Leuchten	1 289 435	1 357 358	1 433 567	284
2751	Elektrische Haushaltsgeräte, Teile dafür (einschl. Tauchsiedern und elektrischen Geräten zum Raum- oder Bodenheizen o.ä., für gewerbliche Zwecke)	1 932 149	1 848 676	1 905 657	145
2752	Nicht elektrische Haushaltsgeräte, Teile dafür	265 863	271 244	275 869	66
2790	Sonstige elektrische Ausrüstungen und Geräte a.n.g.	1 707 295	1 739 123	2 019 041	462
2799	Veredlung von Erzeugnissen dieser Güterabteilung	62 359	72 243	77 091	59

Wert der zum Absatz bestimmten Produktion nach Güterklassen und Güterabteilungen
Deutschland

Güter- klasse abteilung	Bezeichnung	4. VJ 2009	3. VJ 2010	4. VJ 2010	4. VJ 2010 Anzahl der Unternehmen
		1000 EUR			
1	2	3	4	5	6
28	Maschinen	37 935 559	40 145 625	47 564 185	6 024
2811	Verbrennungsmotoren und Turbinen (ohne Motoren für Luft- und Straßenfahrzeuge)	4 744 775	5 308 439	6 018 177	168
2812	Hydraulische und pneumatische Komponenten und Systeme	1 026 074	1 451 299	1 477 199	197
2813	Sonstige Pumpen und Kompressoren	2 309 474	2 430 954	2 796 563	310
2814	Armaturen	1 673 829	1 954 405	1 909 556	337
2815	Lager, Getriebe, Zahnräder und Antriebsselemente	2 907 018	3 514 257	3 395 490	428
2821	Öfen und Brenner, Teile dafür	451 405	465 148	658 189	140
2822	Hebezeuge und Fördermittel	2 714 641	2 492 871	3 043 939	677
2823	Büromaschinen (ohne Datenverarbeitungsgeräte und periphere Geräte)	285 874	253 590	223 051	42
2824	Handgeführte, kraftbetriebene Werkzeuge; Teile dafür	344 437	406 383	407 363	63
2825	Kälte- und lufttechnische Erzeugnisse für gewerbliche Zwecke	2 669 949	2 570 851	3 457 525	514
2829	Sonstige nicht wirtschaftszweigspezifische Maschinen, a.n.g.	3 962 729	3 906 963	4 620 337	951
2830	Maschinen für die Land- und Forstwirtschaft	1 070 604	1 455 714	1 471 661	216
2841	Werkzeugmaschinen für die Metallbearbeitung, Teile dafür	2 416 005	2 212 630	3 042 305	608
2849	Werkzeugmaschinen a.n.g., Teile dafür; Zubehör für Werkzeugmaschinen	835 589	910 445	1 177 593	360
2891	Maschinen für die Metallerzeugung, Walzwerkseinrichtungen, Gießmaschinen; Teile dafür	883 851	626 344	1 455 140	83
2892	Bergwerks-, Bau- und Baustoffmaschinen, Teile dafür	1 900 922	2 199 923	2 395 293	303
2893	Maschinen für die Nahrungs-, Futtermittel- und Getränkeherstellung und für die Tabakverarbeitung, Teile dafür	1 016 895	894 196	1 116 240	278
2894	Maschinen für die Textil- und Bekleidungsherstellung, die Ledererzeugung und -verarbeitung sowie die Herstellung von Schuhen	728 448	868 516	1 004 028	195
2895	Maschinen für die Papiererzeugung und -verarbeitung	278 384	509 352	570 775	111
2896	Maschinen für die Kunststoff- und Gummierzeugung und -verarbeitung	1 030 184	1 149 505	1 460 589	285
2899	Maschinen für sonstige bestimmte Wirtschaftszweige a.n.g. (einschl. Veredlung von Erzeug- nissen dieser Güterabteilung)	4 684 471	4 563 843	5 863 171	1 443
29	Kraftwagen und Kraftwagenteile	52 496 374	57 694 366	66 288 330	1 321
2910	Kraftwagen und Kraftwagenmotoren	37 485 149	41 116 845	47 898 539	87
2920	Karosserien, Aufbauten und Anhänger	1 427 776	1 753 139	2 062 519	392
2931	Elektrische und elektronische Ausstattungsgegenstände für Motoren und Fahrzeuge, a.n.g.	1 141 859	1 321 057	1 419 426	110
2932	Andere Teile und anderes Zubehör für Kraftwagen	12 314 095	13 375 269	14 778 315	796
2999	Veredlung von Erzeugnissen dieser Güterabteilung	127 497	128 055	129 531	27
30	Sonstige Fahrzeuge	6 032 669	5 937 246	7 848 936	361
3011	Schiffe (ohne Boote und Yachten)	580 682	491 034	1 046 308	57
3012	Boote und Yachten	120 245	871 167	728 514	19
3020	Schienenfahrzeuge	1 348 269	1 160 977	1 614 319	94
3030	Luft- und Raumfahrzeuge	3 559 327	2 966 035	4 040 691	87
3091	Krafträder	.	.	.	14
3092	Fahrräder und Behindertenfahrzeuge	180 705	157 466	184 721	59
3099	Fahrzeuge, a.n.g., Veredlung von Erzeugnissen dieser Güterabteilung	.	.	.	41
31	Möbel	4 010 106	3 804 338	4 216 332	1 168
3100	Sitzmöbel und Teile dafür; Teile für Möbel	1 145 466	1 084 971	1 232 188	498
3101	Büromöbel, Ladenmöbel aus Holz	587 923	564 916	648 789	327
3102	Küchenmöbel aus Holz	874 626	838 540	910 562	138
3103	Matratzen	214 674	198 009	219 793	67
3109	Sonstige Möbel	1 184 458	1 115 738	1 202 939	449
3199	Veredlung von Erzeugnissen dieser Güterabteilung	2 959	2 165	2 061	9

Wert der zum Absatz bestimmten Produktion nach Güterklassen und Güterabteilungen
Deutschland

Güter- klasse abteilung	Bezeichnung	4. VJ 2009	3. VJ 2010	4. VJ 2010	4. VJ 2010 Anzahl der Unternehmen
		1000 EUR			
1	2	3	4	5	6
32	Waren a.n.g.	4 090 837	4 068 836	4 669 254	1 637
3211	Münzen	8 053	6 843	5 783	9
3212	Schmuck, Gold- und Silberschmiedewaren (ohne Fantasieschmuck)	134 678	111 278	148 135	71
3213	Fantasieschmuck	9 870	6 035	8 436	19
3220	Musikinstrumente	75 108	59 426	73 558	61
3230	Sportgeräte	120 616	139 605	144 923	74
3240	Spielwaren	414 491	419 224	565 826	83
3250	Medizinische und zahnmedizinische Apparate und Materialien	2 756 965	2 728 580	3 083 041	1 084
3291	Besen und Bürsten	119 905	152 999	135 772	57
3299	Sonstige Erzeugnisse, a.n.g. (einschl. Veredlung von Erzeug- nissen dieser Güterabteilung)	451 151	444 848	503 781	211
33	Reparatur, Instandhaltung und Installation von Maschinen und Ausrüstungen (einschl. Wartung)	8 739 254	8 077 399	9 696 998	4 631
3311	Reparatur und Instandhaltung von Metallerzeugnissen	354 283	394 968	443 110	548
3312	Reparatur und Instandhaltung von Maschinen	1 955 808	1 893 927	2 152 953	2 064
3313	Reparatur und Instandhaltung von elektronischen und optischen Geräten	550 210	496 880	517 910	438
3314	Reparatur und Instandhaltung von elektrischen Ausrüstungen	524 236	522 510	764 335	419
3315	Reparatur und Instandhaltung von Schiffen und Booten	218 246	130 621	180 010	93
3316	Reparatur und Instandhaltung von Luft- und Raumfahrzeugen sowie von Motoren und Triebwerken dafür, für zivile Zwecke	1 304 891	1 369 162	1 412 401	47
3317	Reparatur und Instandhaltung von Fahrzeugen, a.n.g.	147 767	152 461	166 546	61
3319	Reparatur und Instandhaltung von sonstigen Ausrüstungen	13 685	17 346	19 117	31
3320	Installation von Maschinen und Ausrüstungen	3 670 126	3 099 524	4 040 615	1 700

Melde-Nr.	Bezeichnung	Einheit	4. Vj 2009	3. Vj 2010	4. Vj 2010	4. Vj 2010 Anzahl der Unternehmen	
1	2	3	4	5	6	7	
	Kohle						
	Steinkohle						
0510 10 300	- Kokssteinkohle (Steinkohle mit einem oberen Heizwert von mehr als 23.865 kJ/kg auf Nassprobe, aschefrei, geeignet zur Herstellung von Hochofenkokskoks)	1000 t	*	.	.	1	
		TJ	*	.	.	1	
	darunter zum Absatz bestimmt	1000 t	-	-	-	-	
		TJ	-	-	-	-	
		1000 EUR	-	-	-	-	
0510 10 500	- Kesselkohle (Steinkohle mit einem oberen Heizwert von mehr als 23.865kJ/kg auf Nassprobe, aschefrei, zur Dampferzeugung und Raumheizung, einschl. Hartbraunkohle)	1000 t	*	-	-	-	
		TJ	*	-	-	-	
	darunter zum Absatz bestimmt	1000 t	-	-	-	-	
		TJ	-	-	-	-	
		1000 EUR	-	-	-	-	
0520 10 000	Braunkohle (Kohle mit einem oberen Heizwert von weniger als 23.865 kJ/kg auf Nassprobe, aschefrei)	1000 t	*	46 008	40 618	46 104	5
		TJ	*	427 239	380 150	428 382	5
	darunter zum Absatz bestimmt	1000 t	-	.	.	.	3
		TJ	-	.	.	.	3
		1000 EUR	-	.	.	.	-
0599 99 000	Veredlung von Erzeugnissen dieser Güterabteilung	1000 EUR	-	.	.	.	1
	Erdöl und Erdgas						
	Erdöl und Öl aus bituminösen Mineralien, roh						
0610 10 300	- Rohöl (natürlich vorkommendes Mineralöl, bestehend aus zahlreichen Kohlenwasserstoffen, einschl. Öl aus Ölschiefer, Asphalt sand usw.)	1000 t	*	556	461	491	5
		TJ	*	23 512	19 532	20 797	5
	darunter zum Absatz bestimmt	1000 t	-	556	461	491	5
		TJ	-	23 512	19 532	20 797	5
		1000 EUR	-	.	.	.	-
0610 10 500	- Erdgaskondensate (Flüssigerdgas, die Erdgasanteile, die in Separatoren, Vor-Ort-Einrichtungen oder Gasaufbereitungsanlagen verflüssigt werden (LPG, Naturbenzin, Gasöl))	1000 t	*	.	.	.	2
		TJ	*	.	.	.	2
	darunter zum Absatz bestimmt	1000 t	-	.	.	.	2
		TJ	-	.	.	.	2
		1000 EUR	-	.	.	.	-
0610 20 000	Bituminöse oder ölhaltige Schiefer und Sande (organische Stoffe oder bituminöse oder anderes hochviskoses Erdöl enthaltendes Sedimentgestein)	t	*	-	-	-	-
		TJ	*	-	-	-	-
	darunter zum Absatz bestimmt	t	-	-	-	-	-
		TJ	-	-	-	-	-
		1000 EUR	-	-	-	-	-
	Erdgas						
0620 10 000	Erdgas (methanreiches Verbrennungsgas aus Lagerstätten), verflüssigt oder gasförmig	1000 MWh	*	32 336	24 663	29 146	5
	darunter zum Absatz bestimmt	1000 MWh	-	32 336	24 663	29 146	5
		1000 EUR	-	225 122	216 598	264 945	-

Melde-Nr.	Bezeichnung	Einheit	4. Vj 2009	3. Vj 2010	4. Vj 2010	4. Vj 2010 Anzahl der Unternehmen
1	2	3	4	5	6	7
	Erze					
0710 10 000	Eisenerze und ihre Konzentrate (ohne Schwefelkiesabbrände) darunter zum Absatz bestimmt	t-eff. t-eff. 1000 EUR	*	- - -	- - -	- - -
0721 10 000	NE-Metallerze Uran- und Thoriumerze und deren Konzentrate	t 1000 EUR	- -	- -	- -	- -
0729 11 000	NE-Metallerze (ohne Uran- und Thoriumerze) - Kupfererze und ihre Konzentrate darunter zum Absatz bestimmt	t-eff. t-eff. 1000 EUR	*	- - -	- - -	- - -
0729 12 000	- Nickelerze und ihre Konzentrate darunter zum Absatz bestimmt	t-eff. t-eff. 1000 EUR	*	- - -	- - -	- - -
0729 13 000	- Aluminiumerze und ihre Konzentrate darunter zum Absatz bestimmt	t-eff. t-eff. 1000 EUR	*	- - -	- - -	- - -
0729 14 000	- Edelmetallerze und ihre Konzentrate darunter zum Absatz bestimmt	t-eff. t-eff. 1000 EUR	*	- - -	- - -	- - -
0729 15 000	- Zinn-, Blei- und Zinkerze und ihre Konzentrate darunter zum Absatz bestimmt	t-eff. t-eff. 1000 EUR	*	- - -	- - -	- - -
0729 19 000	- Andere NE-Metallerze und ihre Konzentrate darunter zum Absatz bestimmt	t-eff. t-eff. 1000 EUR	*	- - -	. . .	- - -
0799 99 000	Veredlung von Erzeugnissen dieser Güterabteilung	1000 EUR	-	-	-	-

Melde-Nr.	Bezeichnung	Einheit	4. Vj 2009	3. Vj 2010	4. Vj 2010	4. Vj 2010 Anzahl der Unternehmen
1	2	3	4	5	6	7
	Steine und Erden, sonstige Bergbauerzeugnisse					
	Naturwerksteine und Natursteine					
	Marmor u.a. kalkhaltige Naturwerksteine und Natursteine - Marmor und Travertin					
0811 11 330	- - roh oder grob behauen	t	.	.	.	5
	darunter zum Absatz bestimmt	t	8 880	22 490	20 731	4
		1000 EUR	1 152	2 746	2 010	
0811 11 360	- - lediglich zerteilt, in Blöcken oder in Platten	t	.	66 211	.	9
	darunter zum Absatz bestimmt	t	41 777	.	47 004	9
		1000 EUR	2 690	4 440	3 435	
0811 11 500	- Ecaussine u.a. Werksteine aus Kalkstein; Alabaster, roh, auch grob behauen oder lediglich zerteilt	t	.	.	.	6
	darunter zum Absatz bestimmt	t	8 460	15 737	8 505	5
		1000 EUR	2 528	2 632	2 556	
	Granit, Sandstein u.a. Naturwerksteine und Natursteine - Granit					
0811 12 330	- - roh oder grob behauen	t	13 263	20 193	9 620	11
	darunter zum Absatz bestimmt	t	13 263	20 193	9 620	11
		1000 EUR	693	732	449	
0811 12 360	- - lediglich zerteilt, in Blöcken oder in Platten	t	3 274	4 314	3 036	4
	darunter zum Absatz bestimmt	t	3 274	4 314	3 036	4
		1000 EUR	.	1 425	1 175	
	- Sandstein					
0811 12 503	- - roh oder grob behauen	t	6 895	8 049	4 944	8
	darunter zum Absatz bestimmt	t	6 895	8 049	4 944	8
		1000 EUR	1 431	1 607	1 015	
0811 12 506	- - lediglich zerteilt, in Blöcken oder in Platten	t	.	.	.	9
	darunter zum Absatz bestimmt	t	10 491	11 627	6 641	8
		1000 EUR	1 264	1 173	715	
0811 12 900	- Andere Werksteine, lediglich zerteilt, in Blöcken oder Platten	t	.	4 851	.	3
	darunter zum Absatz bestimmt	t	.	4 851	.	3
		1000 EUR	545	.	.	
	Gipsstein, Anhydrit; Kalkstein (ohne gebrochene Kalksteine für den Tiefbau und ohne Naturwerksteine) als Hochofenzuschläge oder zum Herstellen von Kalk oder Zement					
0811 20 300	- Gipsstein; Anhydrit	1000 t	470	541	465	7
	darunter zum Absatz bestimmt	1000 t	247	291	253	7
		1000 EUR	1 967	2 270	1 963	
	- Kalkstein (ohne gebrochene Kalk- steine für den Tiefbau und ohne Naturwerksteine)					
0811 20 503	- - Kalkstein für die Herstellung von Zement; Branntkalk und Kalkstein für Industrie und Umwelttechnik	1000 t	11 753	12 636	11 646	35
	darunter zum Absatz bestimmt	1000 t	2 381	2 802	2 361	26
		1000 EUR	16 473	19 893	16 402	
0811 20 506	- - Kalkstein, gemahlen	1000 t	2 585	2 422	2 168	39
	darunter zum Absatz bestimmt	1000 t	1 300	1 451	1 339	38
		1000 EUR	31 286	33 207	32 283	
	Kreide und Dolomit, weder gebrannt oder gesintert					
0811 30 100	- Kreide	t	.	402 023	.	3
	darunter zum Absatz bestimmt	t	.	402 023	.	3
		1000 EUR	.	.	.	
0811 30 300	- Dolomit, weder gebrannt noch gesintert	t	.	234 491	157 782	6
	darunter zum Absatz bestimmt	t	.	234 491	157 782	6
		1000 EUR	1 778	3 019	2 167	
0811 40 000	Tonschiefer, auch grob behauen oder lediglich zerteilt, in Blöcken oder in Platten	t	.	.	.	2
	darunter zum Absatz bestimmt	t	.	.	.	2
		1000 EUR	.	.	.	
	Kies, Sand, Ton und Kaolin					
	Kies und Sand; gebrochene Natursteine					
	Natürliche Sande					
0812 11 500	- Kieselsaure Sande und Quarzsande (Industriesand)	1000 t	1 618	2 025	1 791	31
		1000 EUR	29 496	36 488	32 828	
0812 11 900	- Bausand (z.B. als Betonzuschlag) und andere natürliche Sande (ohne metallhaltige Sande)	1000 t	16 260	20 264	15 549	305
		1000 EUR	83 108	99 848	78 461	

Melde-Nr.	Bezeichnung	Einheit	4. Vj 2009	3. Vj 2010	4. Vj 2010	4. Vj 2010 Anzahl der Unternehmen
1	2	3	4	5	6	7
	Feldsteine, Kies, gebrochene Natursteine für den Betonbau oder als Steinmaterial im Wege- und Bahnbau; Körnungen, Splitt und Mehl von Natursteinen					
0812 12 103	- Kies, Feldsteine, Feuerstein (Flintstein) und Kiesel	1000 t	17 861	21 974	16 673	307
	- - Baukies (z.B. als Betonzuschlag) und anderer Kies	1000 EUR	115 779	141 307	108 380	
0812 12 108	- - Feldsteine, Feuerstein (Flintstein) und Kiesel	1000 t	2 794	3 464	2 321	40
	- - Gebrochene Natursteine für den Beton-, Wege- oder Bahnbau	1000 EUR	16 676	23 076	15 275	
0812 12 301	- - Gebrochener Kalkstein und Dolomit	1000 t	3 746	4 734	3 712	45
		1000 EUR	19 840	25 452	19 145	
0812 12 303	- - Brechsande und Körnungen	1000 t	12 718	15 197	11 833	137
		1000 EUR	79 805	96 975	74 901	
0812 12 305	- - Wasserbausteine	1000 t	433	532	429	64
		1000 EUR	4 681	5 650	4 409	
0812 12 307	- - Schrotten, Korngröße 35 bis 60 mm	1000 t	1 440	1 652	1 189	62
		1000 EUR	7 091	8 671	6 145	
0812 12 309	- - Andere gebrochene Natursteine, a.n.g.	1000 t	9 437	12 623	9 290	120
		1000 EUR	52 011	72 829	53 744	
0812 12 500	- Körnungen, Splitt und Mehl von Marmor	1000 t	143	314	258	5
		1000 EUR	3 148	3 702	2 831	
	- Körnungen, Splitt und Mehl von anderen Natursteinen (nicht für den Beton-, Wege- oder Bahnbau)					
0812 12 903	- - Körnungen, Splitt von anderen Natursteinen (ohne Marmor)	1000 t	10 332	12 993	9 248	115
		1000 EUR	69 908	86 546	60 859	
0812 12 905	- - Mehl von anderen Natursteinen (ohne Marmor- und Kalksteinmehl)	1000 t	583	736	549	23
		1000 EUR	7 941	10 198	7 562	
0812 13 000	Mischgut aus Schlacken u.ä. Industrieabfällen, auch in Verbindung mit zerkleinerten Natursteinen und unter Zusatz von bitumenhaltigen Bindemitteln	1000 t	1 315	1 764	1 449	8
	Ton und Kaolin	1000 EUR	7 283	10 918	10 955	
	Kaolin u.ä. kaolinhaltiger Ton und Lehm, roh oder gebrannt					
0812 21 400	- Kaolin, auch gebrannt	1000 t	*	.	.	8
	darunter zum Absatz bestimmt	1000 t	252	288	284	7
		1000 EUR	26 751	30 221	29 043	
0812 21 600	- Anderer kaolinhaltiger Ton und Lehm, auch gebrannt	1000 t	*	25	85	4
	darunter zum Absatz bestimmt	1000 t	25	119	85	4
		1000 EUR	.	1 558	1 389	
	Anderer Ton und Lehm, Andalusit, Cyanit, Sillimanit, roh oder gebrannt; Mullit, Schamotte-Körnungen und Ton-Dinasmassen					
0812 22 100	- Bentonit, Bleich- und Walkerden	1000 t	*	.	.	2
	darunter zum Absatz bestimmt	1000 t	.	.	.	1
		1000 EUR	.	.	.	
0812 22 300	- Feuerfester Ton und Lehm	1000 t	*	131	171	17
	darunter zum Absatz bestimmt	1000 t	119	153	150	15
		1000 EUR	2 929	3 138	3 396	
	- Anderer Ton und Lehm (ohne geblähten Ton, einschl. keramischem Ton)					
0812 22 501	- - Keramischer Ton	1000 t	*	750	799	13
	darunter zum Absatz bestimmt	1000 t	689	738	720	10
		1000 EUR	16 206	17 238	17 283	
0812 22 504	- - Anderer Ton und Lehm	1000 t	*	58	56	5
	darunter zum Absatz bestimmt	1000 t	58	56	43	5
		1000 EUR	.	.	.	
0812 22 508	- - Andalusit, Cyanit, Sillimanit und Mullit sowie Schamotte-Körnungen und Ton-Dinasmassen	1000 t	*	62	64	6
	darunter zum Absatz bestimmt	1000 t	.	62	64	6
		1000 EUR	4 942	6 578	6 562	

Melde-Nr.	Bezeichnung	Einheit	4. Vj 2009	3. Vj 2010	4. Vj 2010	4. Vj 2010 Anzahl der Unternehmen
1	2	3	4	5	6	7
	Steine und Erden a.n.g., sonstige Bergbauerzeugnisse					
	Chemische und Düngemittelminerale					
0891 11 000	Natürliche Calciumphosphate, natürliche Aluminiumcalcium- phosphate und Phosphatkreiden darunter zum Absatz bestimmt	t t 1000 EUR	* - -	- - -	- - -	- - -
0891 12 000	Schwefelkies, nicht geröstet; Schwefel, roh oder nicht raffiniert, einschl. Schwefel als Nebenprodukt darunter zum Absatz bestimmt	t t 1000 EUR	* - -	- - -	- - -	- - -
0891 19 000	Andere chemische Minerale darunter zum Absatz bestimmt	t t 1000 EUR	* 378 434 49 948	405 914 51 958	540 758 65 282	12 12
0892 10 101	Torf (einschl. Torfstreu), auch agglomeriert - Schwarztorf für gärtnerische Zwecke, ohne Nährstoffe und Kalkung, lose als Rohstoff und zur Bodenverbesserung darunter zum Absatz bestimmt	1000 m³ 1000 m³ 1000 EUR	* 256 256 .	273 273 .	203 203 .	5 5
0892 10 102	- Schwarztorf für gärtnerische Zwecke, ohne Nährstoffe und Kalkung, verpackt darunter zum Absatz bestimmt	1000 m³ 1000 m³ 1000 EUR	*	1 1
0892 10 103	- Blumenerde für Hobbygarten, verpackt darunter zum Absatz bestimmt	1000 m³ 1000 m³ 1000 EUR	* 271 271 9 490	435 435 15 370	269 269 10 137	13 13
0892 10 104	- Weißtorf für gärtnerische Zwecke, ohne Nährstoffe und Kalkung, lose als Rohstoff und zur Bodenverbesserung darunter zum Absatz bestimmt	1000 m³ 1000 m³ 1000 EUR	* . 32 624	46 46 923	35 35 605	4 4
0892 10 105	- Weißtorf für gärtnerische Zwecke, ohne Nährstoffe und Kalkung, verpackt darunter zum Absatz bestimmt	1000 m³ 1000 m³ 1000 EUR	* 9 9 158	9 9 184	7 7 132	4 4
0892 10 107	- Gärtnerische Kultursubstrate (Weiß- und Schwarztorf), lose, aufgedüngt und gekalkt darunter zum Absatz bestimmt	1000 m³ 1000 m³ 1000 EUR	* 491 491 13 623	540 540 14 047	407 407 11 593	7 7
0892 10 108	- Gärtnerische Kultursubstrate (Weiß- und Schwarztorf), verpackt in Ballen und Säcken, aufgedüngt und gekalkt darunter zum Absatz bestimmt	1000 m³ 1000 m³ 1000 EUR	* 93 93 3 472	137 137 4 979	91 91 3 326	4 4
0893 10 001	Salz (ohne Speisesalz), reines Natriumchlorid, auch in wässriger Lösung oder mit Zusatz von Rieselhilfen (Antibackmittel oder Fluidifianten) - Steinsalz (bergmännisch gewonnen) darunter zum Absatz bestimmt	1000 t 1000 t 1000 EUR	* . 1 881 68 858	. 2 147 77 214	. 2 700 108 389	5 5
0893 10 005	- Siedesalz, reines Natriumchlorid darunter zum Absatz bestimmt	1000 t 1000 t 1000 EUR	* 494 . .	527 . .	543 . .	4 4
0893 10 008	- Meersalz aus Sonnenverdampfung, Salzsole (NaCl-Gehalt) darunter zum Absatz bestimmt	1000 t 1000 t 1000 EUR	*	3 3
0899 10 000	Steine und Erden a.n.g., sonstige Bergbauerzeugnisse Naturbitumen und Naturasphalt; Asphaltite und Asphaltgestein darunter zum Absatz bestimmt	t t 1000 EUR	* - - -	- - -	- - -	- -
0899 21 000	Diamanten und Edelsteine; Graphit, Quarz, Schmirgel u.a. Mineralien, a.n.g. Diamanten und Edelsteine (ohne Industriediamanten), roh oder nur gesägt, gespalten oder rau geschliffen oder grob geformt darunter zum Absatz bestimmt	Kt Kt 1000 EUR	* - - -	- - -	- - -	- -

Melde-Nr.	Bezeichnung	Einheit	4. Vj 2009	3. Vj 2010	4. Vj 2010	4. Vj 2010 Anzahl der Unternehmen
1	2	3	4	5	6	7
0899 22 000	Industriediamanten, roh oder nur gesägt, gespalten oder rau geschliffen; Bimsstein; Schmirgel; natürlicher Korund und Granat u.a. natürliche Schleifstoffe darunter zum Absatz bestimmt	t t 1000 EUR	*	1 1
0899 29 001	Andere mineralische Stoffe - Natürlicher Graphit darunter zum Absatz bestimmt	t t 1000 EUR	*	3 2
0899 29 009	- Andere mineralische Stoffe, a.n.g. darunter zum Absatz bestimmt	t t 1000 EUR	* 72 503 72 503 8 642	92 691 92 691 10 335	77 247 77 247 9 656	9 9
0899 99 000	Veredlung von Erzeugnissen dieser Güterabteilung	1000 EUR	16 566	20 178	23 393	10
	Dienstleistungen für den Bergbau und für die Gewinnung von Steinen und Erden					
	Dienstleistungen für die Erdöl und Erdgasgewinnung (ohne geophysikalische, geologische, und seismographische Untersuchungen)					
0910 11 000	Bohrungsarbeiten für die Erdöl- und Erdgasgewinnung	1000 EUR	57 631	.	.	6
0910 12 000	Installations-, Reparatur-, Instandhaltungs- und Abbauarbeiten von Bohranlagen für die Erdöl und Erdgasgewinnung sowie andere damit verbundene Dienstleistungen	1000 EUR	55 493	.	.	10
0910 13 000	Verflüssigung und Rückumwandlung von Erdgas zu Transportzwecken am Gewinnungsort	1000 EUR	-	-	-	
	Dienstleistungen für den sonstigen Bergbau und für die Gewinnung von Steinen und Erden					
0990 11 000	Dienstleistungen für die Steinkohle-gewinnung (z.B. Reinigen, Sortieren, Klassieren, Zerkleinern, Agglomerieren)	1000 EUR	.	.	.	2
0990 19 000	Dienstleistungen für den sonstigen Bergbau und für die sonstige Gewinnung von Steinen und Erden, a.n.g., z.B. für die Braunkohlen-gewinnung	1000 EUR	-	-	-	

Melde-Nr.	Bezeichnung	Einheit	4. Vj 2009	3. Vj 2010	4. Vj 2010	4. Vj 2010 Anzahl der Unternehmen
1	2	3	4	5	6	7
	Nahrungs- und Futtermittel					
	Fleisch (ohne Geflügel)					
	Rindfleisch, frisch oder gekühlt					
	- Rindfleisch, frisch oder gekühlt (ganze oder halbe Tierkörper; Vorder- oder Hinterviertel, mit Knochen)	t	*			
1011 11 403	- - von Kälbern und Jungrindern (Schlachtalter bis 12 Monate)	t	16 219	14 813	16 440	203
	darunter zum Absatz bestimmt	t	16 125	14 727	16 338	199
		1000 EUR	48 623	41 539	50 779	
1011 11 405	- - von anderen Rindern	t	181 966	144 822	167 025	264
	darunter zum Absatz bestimmt	t	170 344	134 604	155 153	258
		1000 EUR	441 620	358 792	442 697	
1011 11 900	- Andere frische oder gekühlte Rindfleischteile	t	99 498	108 311	121 187	296
	darunter zum Absatz bestimmt	t	98 879	107 555	120 428	296
		1000 EUR	319 456	333 343	396 163	
1011 12 300	Schweinefleisch, frisch oder gekühlt					
	- Schweinekörper (ganze oder halbe Tierkörper)	t	*			
	darunter zum Absatz bestimmt	t	769 767	805 874	811 442	286
		t	744 990	783 414	786 734	277
		1000 EUR	1 067 422	1 140 261	1 129 601	
1011 12 500	- Schweineschinken oder -schultern und Teile davon, mit Knochen	t	175 346	166 295	181 384	180
	darunter zum Absatz bestimmt	t	173 863	164 503	179 695	176
		1000 EUR	331 912	316 651	347 862	
1011 12 900	- Andere frische oder gekühlte Schweinefleischteile	t	465 578	495 790	532 281	352
	darunter zum Absatz bestimmt	t	455 759	485 898	522 462	349
		1000 EUR	806 630	867 920	893 225	
1011 13 000	Lamm- oder Schafffleisch, frisch oder gekühlt	t	952	1 103	997	122
	darunter zum Absatz bestimmt	t	951	1 101	995	122
		1000 EUR	5 465	6 409	5 801	
1011 14 000	Ziegenfleisch, frisch oder gekühlt	t	*			
	darunter zum Absatz bestimmt	t	.	-	.	1
		t	.	-	.	1
		1000 EUR	.	-	.	
1011 15 000	Fleisch von Pferden, Eseln, Maultieren oder Mauleseln, frisch oder gekühlt	t	*			
	darunter zum Absatz bestimmt	t	.	3	.	2
		t	.	3	.	2
		1000 EUR	.	12	.	
	Genießbare Schlachtnieberzeugnisse von Rindern, Schweinen, Schafen, Ziegen, Pferden, Eseln, Maultieren oder Mauleseln, frisch oder gekühlt					
1011 20 003	- für pharmazeutische Zwecke	t	494	5 371	4 976	4
	darunter zum Absatz bestimmt	t	494	5 371	4 976	4
		1000 EUR	250	3 717	3 808	
1011 20 009	- für andere Zwecke	t	219 247	211 589	230 110	79
	darunter zum Absatz bestimmt	t	219 228	211 571	230 097	78
		1000 EUR	131 463	118 887	135 697	
	Fleisch und genießbare Schlachtnieberzeugnisse von Rindern, Schweinen, Schafen, Ziegen, Pferden u.a. Einhufern gefroren; anderes Fleisch u.a. genießbare Schlachtnieberzeugnisse, gefroren					
1011 31 000	Rindfleisch, gefroren	t	*			
	darunter zum Absatz bestimmt	t	8 210	9 802	11 128	21
		1000 EUR	25 259	27 134	34 095	
1011 32 300	Schweinefleisch, gefroren					
	- Schweinekörper (ganze oder halbe Tierkörper)	t	*			
	darunter zum Absatz bestimmt	t	17 544	17 444	15 825	12
		1000 EUR	.	17 435	15 815	12
1011 32 500	- Schweineschinken oder -schultern und Teile davon, mit Knochen	t	*			
	darunter zum Absatz bestimmt	t	.	.	.	14
		t	.	.	.	14
		1000 EUR	.	.	.	
1011 32 900	- Andere gefrorene Schweinefleischteile	t	53 641	55 236	49 707	30
	darunter zum Absatz bestimmt	t	53 627	55 208	49 683	29
		1000 EUR	53 205	55 505	49 767	
1011 33 000	Lamm- oder Schafffleisch, gefroren	t	*			
	darunter zum Absatz bestimmt	t	.	.	.	29
		t	.	.	.	29
		1000 EUR	.	.	.	
1011 34 000	Ziegenfleisch, gefroren	t	*			
	darunter zum Absatz bestimmt	t	-	-	-	-
		t	-	-	-	-
		1000 EUR	-	-	-	
1011 35 000	Fleisch von Pferden, Eseln, Maultieren oder Mauleseln, gefroren	t	*			
	darunter zum Absatz bestimmt	t	-	.	.	1
		t	-	-	-	-
		1000 EUR	-	-	-	

Melde-Nr.	Bezeichnung	Einheit	4. Vj 2009	3. Vj 2010	4. Vj 2010	4. Vj 2010 Anzahl der Unternehmen
1	2	3	4	5	6	7
1011 39 103	Genießbare Schlachtnebenerzeugnisse von Rindern, Schweinen, Schafen, Ziegen, Pferden, Eseln, Maultieren oder Mauleseln, gefroren - für pharmazeutische Zwecke darunter zum Absatz bestimmt	t t 1000 EUR	*	2 2
1011 39 109	- für andere Zwecke darunter zum Absatz bestimmt	t t 1000 EUR	. 19 884 13 762	18 886 18 886 14 616	21 987 21 987 18 250	23 23
1011 39 300	Anderes Fleisch und andere Schlachtnebenerzeugnisse von Kaninchen, Wild usw. (ohne Froschschenkel)	t 1000 EUR	3 367 19 633	3 076 16 088	4 842 32 131	29
1011 41 000	Schweißwolle; rohe Häute und Felle von Rindern oder Einhufern, Schafen und Ziegen Schweißwolle (ohne Schurwolle), nicht gekrempelt oder gekämmt	kg 1000 EUR	- -	- -	- -	-
1011 42 000	Ganze rohe Häute und Felle von Rindern, Pferden u.a. Einhufern (frisch, gesalzen usw., jedoch weder gegerbt noch zugerichtet), auch enthaart oder gespalten	St 1000 EUR	556 783 17 531	544 511 29 043	611 340 28 524	52
1011 43 000	Anderer rohe Häute und Felle von Rindern, Pferden u.a. Einhufern (frisch, gesalzen usw., jedoch weder gegerbt noch zugerichtet), auch enthaart usw.	St 1000 EUR	56 261	2
1011 44 000	Rohe Häute und Felle von Schafen oder Lämmern (frisch, gesalzen usw., jedoch weder gegerbt noch zugerichtet), auch enthaart oder gespalten	St 1000 EUR	6
1011 45 000	Rohe Häute und Felle von Ziegen oder Zickeln (frisch, gesalzen usw., jedoch weder gegerbt noch zugerichtet), auch enthaart oder gespalten	St 1000 EUR	- -	- -	- -	-
1011 50 400	Schweinespeck, -schmalz, Schweinefett, Fett von Rindern, Schafen oder Ziegen - Schweinespeck (ohne magere Teile), Schweinefett, nicht ausgeschmolzen frisch, gekühlt, gefroren, gesalzen, in Salzlake, getrocknet oder geräuchert	t 1000 EUR	16 573 12 902	18 723 11 817	19 062 13 436	121
1011 50 602	- Schweineschmalz; anderes Schweinefett, ausgeschmolzen, auch ausgepresst oder mit Lösungsmitteln ausgezogen - für technische Zwecke darunter zum Absatz bestimmt	t t 1000 EUR	* 13 817 13 817 6 180	16 656 16 656 9 016	17 697 17 697 10 103	6 6
1011 50 608	- für andere Zwecke darunter zum Absatz bestimmt	t t 1000 EUR	* 28 496 28 374 17 193	29 647 29 565 19 099	32 370 32 242 23 652	46 45
1011 50 700	- Fett von Rindern, Schafen oder Ziegen, roh oder ausgeschmolzen, auch ausgepresst oder mit Lösungsmitteln ausgezogen darunter zum Absatz bestimmt	t t 1000 EUR	* 44 518 44 518 17 017	. 50 239 22 652	. 57 377 26 886	30 30
1011 60 300	Schlachtabfälle, ungenießbar; Waren tierischen Ursprungs, a.n.g. - Därme, Blasen und Mägen von anderen Tieren als Fischen, ganz oder zerteilt darunter zum Absatz bestimmt	t t 1000 EUR	* 29 457 15 293	. 30 333 16 011	. 30 711 19 014	23 22
1011 60 900	- Andere Waren tierischen Ursprungs, ungenießbar, a.n.g. darunter zum Absatz bestimmt	t t 1000 EUR	* 84 521 5 614	. 75 634 5 349	. 93 830 6 101	17 17
1012 10 100	Geflügelfleisch, frisch oder gekühlt - Hühner, Truthühner, Enten, Gänse und Perlhühner, unzerteilt - Hühner darunter zum Absatz bestimmt	t t 1000 EUR	* 29 919 28 587 52 344	47 246 38 666 70 900	47 728 39 135 73 659	42 42

Melde-Nr.	Bezeichnung	Einheit	4. Vj 2009	3. Vj 2010	4. Vj 2010	4. Vj 2010 Anzahl der Unternehmen
1	2	3	4	5	6	7
1012 10 200	- - Truthühner darunter zum Absatz bestimmt	t t 1000 EUR	* 33 340 16 140	. 36 327 9 766	. 35 170 5 430	21 21
1012 10 300	- - Enten, Gänse und Perlhühner darunter zum Absatz bestimmt	t t 1000 EUR	* 5 263 15 668	. 2 845 6 777	. 4 831 15 819	12 12
1012 10 400	- Fettlebern von Gänsen oder Enten	t 1000 EUR	- -	- -	- -	-
1012 10 500	- - von Truthühnern	t 1000 EUR	92 414 192 153	107 341 220 532	105 545 216 972	48
1012 10 600	- - von Enten, Gänsen und Perlhühnern	t 1000 EUR	94 966 221 066	105 914 248 909	110 326 258 107	57
1012 10 700	- - von Enten, Gänsen und Perlhühnern	t 1000 EUR	331 1 615	. .	. 1 967	9
1012 20 130	- - Hühner darunter zum Absatz bestimmt	t t 1000 EUR	* 70 782 125 984	. 58 332 96 198	. 59 019 96 855	12 11
1012 20 150	- - Truthühner darunter zum Absatz bestimmt	t t 1000 EUR	* 12 12 65	13 13 60	15 15 72	4 4
1012 20 170	- Enten, Gänse und Perlhühner darunter zum Absatz bestimmt	t t 1000 EUR	* . . 20 055	8 641 8 641 19 140	3 3
1012 20 530	- - von Truthühnern	t 1000 EUR	33 986 60 760	37 557 63 331	35 934 63 880	17
1012 20 550	- - von Enten, Gänsen und Perlhühnern	t 1000 EUR	3 864 6 774	4 336 6 943	4 536 7 683	9
1012 20 570	- - von Enten, Gänsen und Perlhühnern	t 1000 EUR	2
1012 20 800	- Geflügellebern, gefroren	t 1000 EUR	462 385	557 455	579 607	4
1012 30 000	Geflügelfett	t 1000 EUR	3
1012 40 200	- Schlachtnieberzeugnisse von Geflügel	t 1000 EUR	15 101 5 250	16 367 5 213	16 617 5 586	9
1012 40 500	- Schlachtnieberzeugnisse von Geflügel, gefroren	t 1000 EUR	3 692 3 693	3 238 4 031	3 801 4 103	5
1012 50 000	Vogelbälge u.a. -teile, mit ihren Federn oder Daunen, Federn und Teile von Federn (auch beschnitten), Daunen, roh oder nur gereinigt, desinfiziert oder zum Haltbarmachen behandelt, Waren daraus; Mehl und Abfälle von Federn oder Federteilen	1000 EUR	15 745	11 956	15 463	11
Verarbeitetes Fleisch						
1013 11 200	Schweinefleisch, Teile, gesalzen getrocknet oder geräuchert (Speck und Schinken) - Schweineschinken, -schultern und Teile davon, mit Knochen	t 1000 EUR	152 312 471 738	152 145 443 695	155 435 471 197	397
1013 11 500	- Schweinebäuche (Bauchspeck) und Teile davon	t 1000 EUR	15 023 75 291	17 045 83 257	19 071 92 702	354
1013 11 800	- Anderes Schweinefleisch	t 1000 EUR	49 366 162 334	50 377 165 829	53 204 168 130	352
1013 12 000	Rindfleisch, gesalzen, getrocknet oder geräuchert	t 1000 EUR	8 253 37 475	7 729 38 261	8 431 41 708	111
1013 13 000	Sonstiges Fleisch und genießbare Schlachtnieberzeugnisse, gesalzen, in Salzlake, getrocknet oder geräuchert (außer Schweine- und Rindfleisch); genießbares Mehl von Fleisch oder von Schlachtnieberzeugnissen	t 1000 EUR	23 470 48 516	. 47 081	. 42 312	52

Melde-Nr.	Bezeichnung	Einheit	4. Vj 2009	3. Vj 2010	4. Vj 2010	4. Vj 2010 Anzahl der Unternehmen
1	2	3	4	5	6	7
1013 14 300	Würste u.ä. Erzeugnisse, Zubereitungen aus Fleisch, Schlachtnebenerzeugnissen oder Blut - Würste u.ä. Erzeugnisse, aus Lebern, einschl. Lebensmittelzubereitungen auf der Grundlage dieser Erzeugnisse (ohne Fertiggerichte)	t 1000 EUR	17 962 77 716	16 646 72 513	18 335 79 555	529
1013 14 601	- Würste u.ä. Erzeugnisse (ohne Leberwürste), aus Fleisch, Schlachtnebenerzeugnissen oder Blut, einschl. Lebensmittelzubereitungen auf der Grundlage dieser Erzeugnisse (ohne Fertiggerichte) - - Rohwürste	t 1000 EUR	110 995 588 046	111 444 574 942	117 098 602 489	840
1013 14 603	- - Kochwürste	t 1000 EUR	28 222 130 050	26 491 122 371	28 230 130 463	813
1013 14 605	- - Brühwürste	t 1000 EUR	209 125 846 954	219 855 865 697	215 888 855 097	878
1013 15 050	Sonstiges Fleisch und Blut und sonstige Schlachtnebenerzeugnisse, zubereitet und haltbar gemacht, außer Gerichten aus zubereitetem Fleisch und zubereiteten Schlachtnebenerzeugnissen (ohne Würste und Fertiggerichte) - Zubereitungen aus Gänse- oder Entenlebern	t 1000 EUR	.	.	.	3
1013 15 150	- Zubereitungen aus Lebern von anderen Tieren oder Geflügel (ohne Enten oder Gänse)	t 1000 EUR	235 1 387	364 2 378	507 3 485	17
1013 15 250	- Zubereitungen aus Truthühnerfleisch (ohne Zubereitungen aus Lebern)	t 1000 EUR	20 695 83 736	22 849 91 162	23 162 88 171	96
1013 15 350	- Zubereitungen von anderem Geflügel (ohne Zubereitungen aus Lebern)	t 1000 EUR	51 239 196 468	57 716 225 004	58 706 231 273	109
1013 15 450	- Schinken vom Schwein und Teile davon (z.B. Kochschinken)	t 1000 EUR	53 546 233 470	52 074 215 868	55 095 230 934	432
1013 15 550	- Schultertern vom Schwein und Teile davon (z.B. Schulterrollbraten)	t 1000 EUR	1 971 7 745	1 612 6 593	1 709 6 719	80
1013 15 650	- Zubereitungen aus Fleisch von Hausschweinen (einschl. Mischungen) mit einem Gehalt an Fleisch oder Schlachtnebenerzeugnisse aller Art, einschl. Speck und Fette jeder Art und Herkunft, von weniger als 40 GHT (ohne fein homogenisierte Zubereitungen, Zubereitungen aus Lebern) z.B. Fleischsalat	t 1000 EUR	17 452 48 496	18 762 49 345	19 497 52 411	263
1013 15 750	- Andere Zubereitungen von Schweinefleisch (einschl. Mischungen), (ohne fein homogenisierte Zubereitungen, Zubereitungen aus Lebern)	t 1000 EUR	69 811 249 314	75 728 266 009	75 042 267 647	302
1013 15 853	- Zubereitungen aus Rind- oder Kalbfleisch (ohne fein homogenisierte Zubereitungen, Zubereitungen aus Lebern) - - Rindfleischsalat	t 1000 EUR	63 492	88 605	99 683	55
1013 15 859	- - Andere Zubereitungen aus Rind- oder Kalbfleisch	t 1000 EUR	45 356 157 542	43 080 135 692	44 847 156 131	147
1013 15 950	- Andere Zubereitungen aus Fleisch (einschl. Zubereitungen aus Blut aller Tierarten) (ohne fein homogenisierte Zubereitungen, Zubereitungen aus Lebern)	t 1000 EUR	38 349 138 157	36 559 131 366	36 613 132 361	81
1013 16 000	Mehl und Pellets von Fleisch, Schlachtnebenerzeugnissen, ungenießbar; Grieben	t 1000 EUR	95 448 .	112 183 .	131 876 .	17
1013 91 000	Kochen und andere Zubereitungsleistungen für die Herstellung von Fleischprodukten	1000 EUR	3 092	5 303	5 634	28

Melde-Nr.	Bezeichnung	Einheit	4. Vj 2009	3. Vj 2010	4. Vj 2010	4. Vj 2010 Anzahl der Unternehmen
1	2	3	4	5	6	7
	Fischerzeugnisse und andere Meeresfrüchte					
1020 11 000	Fische, frisch, gekühlt od. gefroren Fischfilets und anderes Fischfleisch (auch fein zerkleinert), frisch oder gekühlt	t 1000 EUR	2 254 .	1 936 .	2 349 .	9
1020 12 000	Fischlebern, -rogen, -milch, frisch oder gekühlt	t 1000 EUR	1
1020 13 300	Fische, gefroren - Seefische	t 1000 EUR	641 2 366	466 .	382 .	4
1020 13 600	- Süßwasserfische	t 1000 EUR	2
1020 14 000	Fischfilets, gefroren	t 1000 EUR	14 305 40 658	8 137 28 913	12 617 38 508	10
1020 15 000	Anderes Fischfleisch (auch fein zerkleinert), gefroren	t 1000 EUR	3
1020 16 000	Fischlebern, -rogen, -milch, gefroren	t 1000 EUR	-	1
1020 21 000	Fisch, anders zubereitet oder haltbar gemacht; Kaviar und Kaviarersatz					
1020 21 000	Fischfilets, getrocknet, gesalzen oder in Salzlake, jedoch nicht geräuchert	t 1000 EUR	142 594	124 552	133 599	7
1020 22 000	Mehl, Pulver und Pellets von Fischen, genießbar; Fischlebern, -rogen und -milch, getrocknet, geräuchert, gesalzen oder in Salzlake	t 1000 EUR	2
1020 23 000	Getrocknete oder gesalzene Fische (ohne Filets)	t 1000 EUR	289 566	4
1020 24 200	Fische, einschl. Fischfilets, geräuchert - Pazifischer Lachs, Atlantischer Lachs und Donaulachs	t 1000 EUR	2 973 31 582	1 859 20 365	3 109 36 032	12
1020 24 500	- Heringe	t 1000 EUR	218 837	144 534	261 978	10
1020 24 800	- Andere geräucherte Fische	t 1000 EUR	1 755 16 091	1 222 10 414	1 601 15 678	14
1020 25 100	Fisch, anders zubereitet oder haltbar gemacht, jedoch nicht fein zerkleinert (ohne Fertiggerichte) - ganz oder in Stücken - - Lachse	t 1000 EUR	376 3 601	327 3 015	386 3 843	8
1020 25 200	- - Heringe	t 1000 EUR	21 159 67 757	16 569 54 957	22 712 69 307	27
1020 25 300	- - Sardinen, Sardinellen oder Sprotten	t 1000 EUR	3
1020 25 400	- - Thunfisch, echter Bonito und Pelamide (Sarda spp.)	t 1000 EUR	2
1020 25 500	- - Makrelen	t 1000 EUR	2
1020 25 600	- - Sardellen	t 1000 EUR	2
1020 25 700	- - Fischfilets, Fischstäbchen, roh, lediglich mit Teig umhüllt oder paniert, auch in Öl vorgebacken, gefroren	t 1000 EUR	44 406 129 265	40 155 120 689	44 313 131 875	7
1020 25 800	- - Andere Fische (ohne Fischstäbchen)	t 1000 EUR	9 342 23 166	9 018 23 687	9 628 24 474	9
1020 25 903	- Fische, in and. Weise zubereitet oder haltbar gemacht, nicht ganz oder in Stücken - - Fischsalat	t 1000 EUR	7 218 37 905	6 697 33 241	7 368 37 078	28
1020 25 905	- - Andere zubereitete oder haltbar gemachte Fische	t 1000 EUR	14 147 42 449	13 114 41 111	14 094 44 789	19

Melde-Nr.	Bezeichnung	Einheit	4. Vj 2009	3. Vj 2010	4. Vj 2010	4. Vj 2010 Anzahl der Unternehmen
1	2	3	4	5	6	7
1020 26 300	Kaviar und Kaviarersatz - Echter Kaviar	t 1000 EUR	- -	- -	- -	-
1020 26 600	- Kaviarersatz aus Fischeiern	t 1000 EUR	281 5 702	159 3 266	315 6 324	6
1020 31 000	Krebstiere, Weichtiere und andere wirbellose Wassertiere, gefroren, zubereitet oder haltbar gemacht Krebstiere, gefroren, genießbar (ohne lebende, frische od. gekühlte)	t 1000 EUR	1
1020 32 000	Weichtiere (Kamm- und Pilger- Muscheln, Miesmuscheln, Tinten- fische, Kalmare und Kraken), gefroren, getrocknet, gesalzen oder in Salzlake	t 1000 EUR	2
1020 33 000	Andere wirbellose Wassertiere, (Sandklaffmuscheln, Quallen, usw.) gefroren, getrocknet, gesalzen oder in Salzlake; Mehl, Pulver und Pellets von wirbellosen Wassertieren (anderen als Krebstieren), genießbar, gefroren, getrocknet, gesalzen oder in Salzlake	t 1000 EUR	1
1020 34 003	Krebstiere, Weichtiere u.a. wirbellose Wassertiere, zubereitet oder haltbar gemacht - Lebensmittelzubereitungen von Krebstieren usw.	t 1000 EUR	2 904 29 260	2 597 24 115	3 124 29 430	9
1020 34 005	- Krebstiere, Weichtiere u.a. wirbellose Wassertiere, zuberei- tet oder haltbar gemacht, a.n.g	t 1000 EUR	1 041 7 119	1 150 9 837	1 287 10 620	9
1020 41 000	Mehl und Pellets von Fischen, Krebstieren, Weichtieren oder anderen wirbellosen Wassertieren, ungenießbar	t 1000 EUR	2
1020 42 000	Waren aus Fischen, Krebstieren, Weichtieren oder anderen wirbellosen Wassertieren; nicht lebende Wassertiere, ungenießbar	t 1000 EUR	. .	- -	- -	-
Obst- und Gemüseerzeugnisse						
1031 11 100	Verarbeitete Kartoffeln und Kartoffelerzeugnisse Kartoffeln, auch in Wasser oder Dampf gekocht, gefroren	t 1000 EUR	24 000 21 994	. .	26 463 24 667	8
1031 11 301	Andere Kartoffeln, ohne Essig zu- bereitet oder haltbar gemacht, gefroren - Pommes frites, vorgebacken	t 1000 EUR	81 766 40 651	92 634 48 914	97 867 56 400	3
1031 11 309	- Andere Kartoffeln, ohne Essig zubereitet oder haltbar gemacht	t 1000 EUR	14 162 17 543	11 963 14 439	14 226 18 133	11
1031 12 000	Kartoffeln, getrocknet, auch in Stücke oder Scheiben geschnitten, jedoch nicht weiter zubereitet	t 1000 EUR	564 .	567 928	627 1 056	4
1031 13 000	Kartoffeln, getrocknet; in Form von Mehl, Gries, Flocken, Granulat und Pellets, nicht zubereitet oder haltbar gemacht	t 1000 EUR	5 923 5 471	3 221 3 399	5 946 6 089	6
1031 14 300	Kartoffeln, zubereitet oder haltbar gemacht - Kartoffeln in Form von Mehl, Grieß oder Flocken, ohne Essig zubereitet oder haltbar gemacht, nicht gefroren	t 1000 EUR	53 407 57 229	33 505 37 513	48 651 57 962	10
1031 14 603	- Anders zubereitete Kartoffeln, ohne Essig zubereitet oder haltbar gemacht, nicht gefroren - - Kartoffelchips und -sticks	t 1000 EUR	26 126 84 775	25 542 80 889	29 271 94 636	3
1031 14 605	- - Kartoffelsalat, nicht auf Mayonnaisebasis	t 1000 EUR	1 550 2 258	3 113 4 201	2 171 3 050	9
1031 14 609	- - Andere zubereitete Kartoffeln	t 1000 EUR	67 033 60 118	70 965 56 775	71 938 60 584	24

Melde-Nr.	Bezeichnung	Einheit	4. Vj 2009	3. Vj 2010	4. Vj 2010	4. Vj 2010 Anzahl der Unternehmen
1	2	3	4	5	6	7
1031 91 000	Kochen und andere Zubereitungsleistungen für Kartoffeln und Kartoffelerzeugnisse (z.B. Schälen von Kartoffeln)	1000 EUR	.	.	2 084	6
	Frucht- und Gemüsesäfte, nicht gegoren, ohne Zusatz von Alkohol					
1032 11 000	Tomatensaft	1000 l	7 925	9 187	8 630	36
	Orangensaft	1000 EUR	4 375	4 514	4 381	
1032 12 100	- Orangensaft, gefroren	t	5 723	5 774	5 549	4
		1000 EUR	4 140	4 138	3 876	
1032 12 200	- Orangensaft, nicht gefroren	1000 l	205 307	197 054	183 324	71
		1000 EUR	154 900	150 400	154 137	
1032 12 300	- Orangensaft a.n.g.	1000 l	.	.	.	4
		1000 EUR	310	.	.	
1032 13 000	Saft aus Pampelmusen oder Grapefruits	1000 l	6 959	8 417	7 131	45
		1000 EUR	5 699	6 872	5 928	
1032 14 000	Ananassaft	1000 l	5 686	7 308	5 932	42
		1000 EUR	4 711	5 796	5 180	
1032 15 000	Traubensaft (einschl. Traubenmost	1000 l	23 655	21 270	22 768	49
	Apfelsaft	1000 EUR	16 725	14 431	16 128	
1032 16 001	- Apfelsaftkonzentrate	1000 l	45 036	38 700	40 770	13
		1000 EUR	23 277	25 546	26 534	
1032 16 003	- Anderer Apfelsaft (einschl. Apfelsüßmost)	1000 l	200 043	182 184	212 929	77
		1000 EUR	86 692	93 669	103 423	
	Mischungen von Frucht- und Gemüsesäften					
1032 17 001	- Saftkonzentrat aus Mischungen aus Frucht- und Gemüsesäften	1000 l	6 071	10 779	6 859	8
		1000 EUR	21 516	30 333	26 299	
1032 17 003	- Andere Mischungen von Frucht-säften, mit Zusatz von Vitaminen	1000 l	59 703	69 034	67 521	52
		1000 EUR	51 200	63 865	62 500	
1032 17 004	- Andere Mischungen von Frucht-säften (einschl. Süßmostmischungen)	1000 l	11 768	13 009	10 229	19
		1000 EUR	14 381	14 234	12 548	
1032 17 009	- Andere Mischungen von Gemüse-säften, auch mit Fruchtsäften	1000 l	8 833	7 082	8 584	17
		1000 EUR	7 926	6 704	8 331	
1032 19 100	Anderer Frucht- und Gemüsesäfte					
	- Saft aus anderen Zitrusfrüchten (ohne Mischungen), nicht gegoren, ohne Zusatz von Alkohol	1000 l	1 611	2 028	2 284	12
		1000 EUR	1 453	2 077	2 390	
	- Fruchtsaft aus anderen Früchten oder Gemüsen (ohne Mischungen), nicht gegoren, ohne Zusatz von Alkohol					
1032 19 201	- - Fruchtsaft aus anderen Früchten, ohne Zusatz von Zucker	1000 l	24 625	29 519	28 901	47
		1000 EUR	26 098	32 168	32 911	
1032 19 204	- - Fruchtsaft aus anderen Früchten, mit Zusatz von Zucker (einschl. Süßmost)	1000 l	.	.	.	4
		1000 EUR	.	.	.	
1032 19 205	- - Gemüsesaft aus Karotten oder Möhren	1000 l	5 698	4 398	5 889	18
		1000 EUR	5 814	3 725	5 946	
1032 19 209	- - Anderer Gemüsesaft	1000 l	4 282	5 682	5 561	22
		1000 EUR	.	3 863	4 070	
1032 19 300	- Saft aus Früchten oder Gemüsen (ohne Mischungen), a.n.g.	1000 l	.	.	.	2
		1000 EUR	.	.	.	
	Verarbeitetes Obst und Gemüse, a.n.g					
	Gemüse, gefroren, gekocht, getrocknet, haltbar gemacht					
1039 11 000	Gemüse, auch in Wasser oder Dampf gekocht, gefroren	t	65 579	57 073	64 200	9
		1000 EUR	109 059	67 196	77 150	
1039 12 000	Gemüse, vorläufig haltbar gemacht, zum unmittelbaren Genuss nicht geeignet	t	.	5 175	.	4
		1000 EUR	11 622	9 825	12 318	

Melde-Nr.	Bezeichnung	Einheit	4. Vj 2009	3. Vj 2010	4. Vj 2010	4. Vj 2010 Anzahl der Unternehmen
1	2	3	4	5	6	7
1039 13 300	Gemüse, getrocknet, auch in Stücke oder Scheiben geschnitten, als Pulver oder sonst zerkleinert, jedoch nicht weiterverarbeitet - Speisezwiebeln	t 1000 EUR	562 1 308	655 1 560	773 1 797	6
1039 13 500	- Pilze und Trüffeln	t 1000 EUR	131 2 130	113 1 955	144 2 325	3
1039 13 900	- Anderes Gemüse (ohne Kartoffeln)	t 1000 EUR	4 150 12 606	4 928 15 298	4 336 14 099	10
1039 14 000	Gemüse und Früchte, geschnitten oder verpackt	t 1000 EUR	. .	4 070 9 710	4 079 10 729	3
1039 15 000	Bohnen, anders als in Essig zubereitet oder haltbar gemacht, nicht gefroren	t 1000 EUR	1 212 1 080	12 369 .	3 679 .	7
1039 16 000	Erbsen, anders als in Essig zubereitet oder haltbar gemacht, nicht gefroren	t 1000 EUR	1
1039 17 100	Anderes Gemüse, ohne Essig zubereitet oder haltbar gemacht - Tomaten, Tomatenmark, konzentrierte Tomaten - - Tomaten, ganz oder in Stücken	t 1000 EUR	. .	55 346	46 304	3
1039 17 210	- - Tomatenmark	t 1000 EUR	- -	- -	- -	-
1039 17 250	- - Konzentrierte Tomaten	t 1000 EUR	1
1039 17 301	- Pilze und Trüffeln - - Zuchtpilzkonserven (z.B. Champignonkonserven)	t 1000 EUR	2
1039 17 309	- - Andere Pilze und Trüffeln	t 1000 EUR	. .	1 256 4 661	. .	4
1039 17 400	- Anderes Gemüse, gefroren, (ohne Kartoffelerzeugnisse)	t 1000 EUR	8 400 7 816	9 229 10 560	4 863 7 652	9
1039 17 500	- Sauerkraut, Spargel, Oliven, Zuckermais, nicht gefroren - - Sauerkraut	t 1000 EUR	54 477 43 218	14 725 12 383	47 648 37 811	17
1039 17 600	- - Spargel	t 1000 EUR	1
1039 17 700	- - Oliven	t 1000 EUR	517 3 831	652 4 808	691 4 989	3
1039 17 800	- - Zuckermais	t 1000 EUR	- -	- -	- -	-
1039 17 903	- - Anderes Gemüse und Mischungen von Gemüse, nicht gefroren (ohne Kartoffelerzeugnisse) - - Nahrungsmittelzubereitungen von nicht gefrorenem Gemüse	t 1000 EUR	15 856 35 817	18 070 35 877	20 114 38 299	27
1039 17 909	- - Anderes Gemüse und Mischungen von Gemüse (ohne Zubereitungen), nicht gefroren	t 1000 EUR	29 234 48 365	30 512 53 792	28 665 51 322	28
1039 18 001	Gemüse, Obst, Nüsse und andere genießbare Pflanzenteile, mit Essig zubereitet oder haltbar gemacht - Gurken	t 1000 EUR	10 667 10 897	197 526 192 960	7 668 7 165	16
1039 18 003	- Gemüsepaprika oder Paprika ohne brennenden Geschmack	t 1000 EUR	2 667 3 445	2 757 3 026	1 427 1 449	9
1039 18 004	- Gemüsesalat, mit Essig haltbar gemacht, auch auf Mayonnaisebasis	t 1000 EUR	18 270 32 511	16 649 37 265	19 084 38 745	26
1039 18 005	- Rote Beete (Beta vulgaris var. conditiva)	t 1000 EUR	22 334 18 671	1 197 1 035	15 198 12 440	16
1039 18 007	- Rotkohl	t 1000 EUR	43 746 42 016	7 436 8 474	45 659 48 233	20
1039 18 008	- Kartoffelsalat, mit Essig haltbar gemacht, auch auf Mayonnaisebasis	t 1000 EUR	7 764 12 795	13 185 20 456	11 577 18 467	23
1039 18 009	- Anderes Gemüse u.a. Früchte (z.B. Champignons in Essig eingelegt)	t 1000 EUR	34 748 54 147	25 884 49 646	35 164 56 228	24

Melde-Nr.	Bezeichnung	Einheit	4. Vj 2009	3. Vj 2010	4. Vj 2010	4. Vj 2010 Anzahl der Unternehmen
1	2	3	4	5	6	7
	Früchte und Nüsse, zubereitet oder haltbar gemacht					
1039 21 000	Früchte und Nüsse, auch in Wasser oder Dampf gekocht, gefroren	t 1000 EUR	3 627 11 321	2 495 9 707	3 102 11 444	4
	Konfitüren, Fruchtgelees, Marmeladen Fruchtmuse und -pasten, durch Kochen hergestellt (ohne homogenisierte Nahrungsmittelzubereitungen, i.A.E., zur Ernährung von Kindern oder zum Diätgebrauch in Behältnissen mit einem Inhalt von 250 g oder weniger)					
1039 22 300	- aus Zitrusfrüchten	t 1000 EUR	1 270 2 573	1 184 2 213	1 054 2 153	7
1039 22 901	- aus anderen Früchten - - Apfelmus	t 1000 EUR	29 742 26 642	4 633 3 639	30 085 26 911	8
1039 22 903	- - Pflaumenmus	t 1000 EUR	1 563 3 567	1 784 4 011	2 013 4 318	7
1039 22 909	- - aus anderen Früchten, a.n.g.	t 1000 EUR	43 969 107 856	46 035 108 534	47 003 114 634	25
	Schalenfrüchte, Erdnüsse u.a. Samen, anders zubereitet oder haltbar gemacht, auch mit Zusatz von Zucker, anderen Süßmitteln oder Alkohol					
1039 23 300	- Erdnüsse	t 1000 EUR	.	.	.	3
1039 23 900	- Schalenfrüchte u.a. Samen (einschl. Mischungen)	t 1000 EUR	8 533 25 323	7 924 30 256	8 001 29 247	10
	Früchte und Nüsse, vorläufig haltbar gemacht, zum unmittelbaren Genuss nicht geeignet					
1039 24 100	- Schalen von Zitrusfrüchten oder Melonen, frisch, gefroren, getrocknet oder zur vorläufigen Haltbarmachung in Salzlake usw. eingelegt	t 1000 EUR	.	.	.	1
1039 24 300	- Andere Früchte und Nüsse, vorläufig haltbar gemacht, zum unmittelbaren Genuss nicht geeignet	t 1000 EUR	.	.	.	3
1039 25 100	Andere Fruchtzubereitungen - Weintrauben (Korinthen, Sultaninen und andere Weintrauben), getrocknet	t 1000 EUR	110	53	53	3
1039 25 200	- Früchte (ohne Schalenfrüchte, Bananen, Zitrusfrüchte), getrocknet; Mischungen von getrockneten Früchten oder Schalenfrüchten	t 1000 EUR	1 617 14 683	1 030 13 523	1 248 13 769	6
	- Andere Früchte, anders zubereitet oder haltbar gemacht, auch mit Zusatz von Zucker, anderen Süßmitteln oder Alkohol (ohne Müsli auf der Grundlage nicht gerösteter Getreideflocken)					
1039 25 501	- - Süßkirschenkonserven	t 1000 EUR	.	1 251 1 955	.	1
1039 25 502	- - Sauerkirschenkonserven	t 1000 EUR	.	19 768 21 878	.	4
1039 25 503	- - Pflaumenkonserven	t 1000 EUR	.	3 546 3 269	.	2
1039 25 506	- - Andere Fruchtkonserven (z.B. Apfel, Ananas, Zitrusfrüchte, Birnen, Aprikosen, Pfirsiche, Erdbeeren)	t 1000 EUR	7 643 15 841	8 386 15 527	7 928 17 247	15
1039 25 507	- - Fruchtzubereitungen für die Milch- und Eiskremindustrie	t 1000 EUR	79 585 120 123	85 489 124 251	82 800 122 483	12
1039 25 508	- - Andere Fruchtzubereitungen (z.B. aus Sauer-, Süßkirschen, Pflaumen, Äpfeln, Birnen, Aprikosen, Pfirsichen, einschl. Brugnolen und Nektarinen, Erdbeeren, Ananas, Zitrusfrüchten)	t 1000 EUR	7 984 15 155	8 534 16 835	8 847 17 386	16
1039 30 000	Pflanzliche Stoffe, Abfälle, Rückstände und Nebenerzeugnisse, auch in Form von Pellets zur Verfütterung	t 1000 EUR	5 780 760	7 816 934	.	3

Melde-Nr.	Bezeichnung	Einheit	4. Vj 2009	3. Vj 2010	4. Vj 2010	4. Vj 2010 Anzahl der Unternehmen
1	2	3	4	5	6	7
1039 91 000	Kochen u.a. Zubereitungsleistungen zur Haltbarmachung von Obst und Gemüse	1000 EUR	11 170	13 412	12 257	8
	Öle und Fette (ohne Margarine und Nahrungsfette)					
	Tierische Öle und Fette, roh oder raffiniert, nicht chemisch modifiziert	t	*	-	-	-
1041 11 000	Schmalzstearin, Schmalzöl, Oleostearin, Oleomargarin und Talgöl, weder emulgiert, vermischt noch anders verarbeitet	t	-	-	-	-
	darunter zum Absatz bestimmt	1000 EUR	-	-	-	-
1041 12 000	Fette und Öle sowie deren Fraktionen, von Fischen oder Meeressäugertieren, auch raffiniert, nicht chemisch modifiziert	t	.	.	.	4
		1000 EUR	5 151	2 015	2 809	
1041 19 000	Andere tierische Fette und Öle sowie deren Fraktionen, auch raffiniert, nicht chemisch modifiziert	t	29 892	28 350	30 672	11
		1000 EUR	11 665	12 879	15 261	
1041 21 000	Pflanzliche Öle, nicht behandelt	t	*	.	.	4
	Sojaöl, nicht behandelt	t	.	.	.	3
	darunter zum Absatz bestimmt	1000 EUR	.	.	.	
1041 22 000	Erdnussöl, nicht behandelt	t	*	-	-	-
	darunter zum Absatz bestimmt	1000 EUR	-	-	-	-
1041 23 100	Olivenöl, nicht behandelt	t	*	.	-	-
	- Nicht behandeltes Olivenöl und seine Fraktionen	t	.	.	-	-
	darunter zum Absatz bestimmt	1000 EUR	.	.	-	-
1041 23 300	- Andere rohe Öle und ihre Fraktionen, ausschließlich aus Oliven gewonnen (einschl. Mischungen dieser Öle mit nicht behandelten raffinierten Olivenölen), auch raffiniert, jedoch nicht chemisch modifiziert	t	*	-	-	-
	darunter zum Absatz bestimmt	1000 EUR	-	-	-	-
1041 24 000	Rohes Sonnenblumenöl und Safloröl, nicht chemisch modifiziert	t	*	.	51 870	6
	darunter zum Absatz bestimmt	1000 EUR	39 222	6 000	.	5
1041 25 000	Baumwollsaatöl und seine Fraktionen nicht chemisch modifiziert	t	*	1 770	3 680	-
	darunter zum Absatz bestimmt	1000 EUR	-	-	-	-
1041 26 001	Raps-, Rübsen- und Senföl, nicht chemisch modifiziert	t	*	-	-	-
	- zu technischen oder industriellen Zwecken, ausgenommen zum Herstellen von Lebensmitteln	t	.	.	.	9
	darunter zum Absatz bestimmt	1000 EUR	156 854	149 642	116 508	9
			70 786	54 238	61 872	
1041 26 002	- anderes Raps-, Rübsen- und Senföl	t	*	543 148	494 116	12
	darunter zum Absatz bestimmt	1000 EUR	213 928	299 377	285 930	12
			104 973	106 656	106 537	
1041 27 000	Palmöl	t	*	-	-	-
	darunter zum Absatz bestimmt	1000 EUR	-	-	-	-
1041 28 000	Kokosöl	t	*	-	-	-
	darunter zum Absatz bestimmt	1000 EUR	-	-	-	-
1041 29 000	Sonstige pflanzliche Öle a.n.g., nicht behandelt	t	*	.	.	2
	darunter zum Absatz bestimmt	1000 EUR	.	.	.	2
1041 30 000	Baumwoll-Linters	t	-	-	-	-
	Ölkuchen u.a. feste Rückstände aus der Gewinnung pflanzlicher Öle und Fette, auch gemahlen oder in Form von Pellets	t	.	.	.	2
1041 41 300	- aus der Gewinnung von Sojaöl	1000 EUR	.	.	.	
1041 41 500	- aus der Gewinnung von Sonnenblumenkernen	t	.	.	.	4
		1000 EUR	1 182	1 039	1 875	

Melde-Nr.	Bezeichnung	Einheit	4. Vj 2009	3. Vj 2010	4. Vj 2010	4. Vj 2010 Anzahl der Unternehmen
1	2	3	4	5	6	7
1041 41 700	- aus der Gewinnung von Raps- und Rübsensamen	t 1000 EUR	862 677 84 724	823 813 63 490	743 853 68 962	13
1041 41 900	- aus der Gewinnung von anderen pflanzlichen Fetten oder Ölen	t 1000 EUR	22 166 2 866	21 776 2 780	25 022 2 941	4
1041 42 000	Mehl von Ölsamen oder ölhaltigen Früchten (ohne Senfmehl)	t 1000 EUR	.	.	.	1
1041 51 000	Raffinierte Öle, außer Rückstände, nicht chemisch modifiziert Sojaöl und seine Fraktionen darunter zum Absatz bestimmt	t 1000 EUR	*	6 5
1041 52 000	Erdnussöl und seine Fraktionen darunter zum Absatz bestimmt	t 1000 EUR	* . . .	- - -	- - -	- -
1041 53 100	Oliveöl und seine Fraktionen - Raffiniertes Oliveöl und seine Fraktionen darunter zum Absatz bestimmt	t 1000 EUR	* - - -	- - -	- - -	- -
1041 53 300	- Öle und ihre Fraktionen, ausschließlich aus Oliven gewonnen (einschl. Mischungen dieser Öle mit nicht behandelten raffinierten Oliveölen, ohne rohe Öle) darunter zum Absatz bestimmt	t 1000 EUR	* - - -	- - -	- - -	- -
1041 54 000	Sonnenblumenöl sowie Safloröl (Distelöl) und seine Fraktionen darunter zum Absatz bestimmt	t 1000 EUR	* 57 223 57 223 48 895	60 207 60 207 50 578	65 156 65 156 52 595	8 8
1041 55 000	Baumwollsaatöl und seine Fraktionen darunter zum Absatz bestimmt	t 1000 EUR	* - - -	. . .	- - -	- -
1041 56 000	Raps-, Rübsen- und Senföl sowie deren Fraktionen darunter zum Absatz bestimmt	t 1000 EUR	* 414 499 191 610	. 292 817 135 730	. 292 175 149 499	10 10
1041 57 000	Palmöl und seine Fraktionen darunter zum Absatz bestimmt	t 1000 EUR	* 283 463 283 463 130 313	225 391 225 391 130 865	169 467 169 467 100 565	5 5
1041 58 000	Kokosöl (Kopraöl) und seine Fraktionen darunter zum Absatz bestimmt	t 1000 EUR	* 18 477 18 477 13 047	20 098 20 098 18 691	15 768 15 768 17 683	5 5
1041 59 000	Andere Öle und ihre Fraktionen, pflanzliche Fette und andere pflanzliche Öle (ohne Maisöl) und ihre Fraktionen, a.n.g. darunter zum Absatz bestimmt	t 1000 EUR	* 8 443 8 443 7 795	10 629 10 629 11 998	5 955 5 955 6 837	8 8
1041 60 300	Tierische und pflanzliche Fette und Öle sowie deren Fraktionen, hydriert, umgeestert, wieder- verestert oder elaidiniert, auch raffiniert, jedoch nicht weiter- verarbeitet - Tierische Fette und Öle	t 1000 EUR	2
1041 60 500	- Pflanzliche Fette und Öle darunter zum Absatz bestimmt	t 1000 EUR	* 59 826 59 826 61 842	66 216 66 216 82 189	47 683 47 683 68 427	8 8
1041 71 000	Pflanzenwachse; Degras; Rückstände aus der Verarbeitung von Fettstoffen oder von tierischen oder pflanzlichen Wachsen Pflanzenwachse (ohne Triglyzeride) darunter zum Absatz bestimmt	t 1000 EUR	*	1 1
1041 72 000	Degras; Rückstände aus der Verarbeitung von Fettstoffen oder aus tierischen oder pflanzlichen Wachsen	t 1000 EUR	2
1042 10 300	Margarine und Nahrungsfette - Margarine (ohne flüssige Margarine)	t 1000 EUR	105 348 183 698	103 473 183 946	110 634 187 058	10
1042 10 500	- Genießbare Zubereitungen aus Fetten und Ölen sowie flüssige Margarine	t 1000 EUR	15 584 20 391	14 578 18 866	111 618 105 872	9

Melde-Nr.	Bezeichnung	Einheit	4. Vj 2009	3. Vj 2010	4. Vj 2010	4. Vj 2010 Anzahl der Unternehmen	
1	2	3	4	5	6	7	
	Milch und Milcherzeugnisse (ohne Speiseeis)						
	Flüssige Milch, verarbeitet mit einem Fettgehalt von 1 % oder weniger						
1051 11 330	- mit einem Inhalt von 2 l oder weniger	1000 l	*	105 820	126 887	117 177	26
	darunter zum Absatz bestimmt	1000 l		42 369	48 979	47 783	23
		1000 EUR		13 331	16 020	16 097	
1051 11 370	- andere	1000 l	*	421 565	519 731	457 830	53
	darunter zum Absatz bestimmt	1000 l		315 254	408 054	364 671	51
		1000 EUR		51 397	77 748	69 824	
	mit einem Fettgehalt von mehr als 1 %, jedoch höchstens 6 %						
1051 11 420	- mit einem Inhalt von 2 l oder weniger	1000 l	*	1 434 739	1 353 585	1 395 207	49
	darunter zum Absatz bestimmt	1000 l		1 220 573	1 158 790	1 200 705	45
		1000 EUR		477 452	505 144	527 221	
1051 11 480	- andere	1000 l	*	1 418 455	1 511 300	1 379 391	70
	darunter zum Absatz bestimmt	1000 l		634 119	612 165	573 204	65
		1000 EUR		202 031	211 258	203 189	
	Milch und Rahm mit einem Fettgehalt von mehr als 6 %, weder eingedickt noch gesüßt						
1051 12 100	- mit einem Fettgehalt von mehr als 6 %, jedoch höchstens 21 %, weder eingedickt noch gesüßt, mit einem Inhalt von 2 l oder weniger	1000 l	*	49 613	53 309	51 268	32
	darunter zum Absatz bestimmt	1000 l		31 453	31 363	30 541	27
		1000 EUR		37 662	41 138	40 933	
1051 12 200	- mit einem Fettgehalt von mehr als 6 %, jedoch höchstens 21 %, weder eingedickt noch gesüßt, mit einem Inhalt von mehr als 2 l	1000 l	*	44 452	47 704	51 094	22
	darunter zum Absatz bestimmt	1000 l		10 314	7 619	7 677	20
		1000 EUR		10 292	8 301	8 271	
1051 12 300	- mit einem Fettgehalt von mehr als 21 %, weder eingedickt noch gesüßt, mit einem Inhalt von 2 l oder weniger	1000 l	*	105 676	92 871	108 339	37
	darunter zum Absatz bestimmt	1000 l		95 304	82 272	97 301	35
		1000 EUR		127 995	127 944	152 777	
1051 12 400	- mit einem Fettgehalt von mehr als 21 %, weder eingedickt noch gesüßt, mit einem Inhalt von mehr als 2 l	1000 l	*	138 837	139 692	141 132	73
	darunter zum Absatz bestimmt	1000 l		119 154	119 552	121 174	71
		1000 EUR		162 151	187 710	194 450	
	Milch und Rahm in Pulverform, granuliert oder in anderer fester Form, auch gesüßt						
	Magermilchpulver (Fettgehalt 1,5 % oder weniger)						
1051 21 300	- in Gebinden von 2,5 kg oder weniger	t	*	.	.	.	2
	darunter zum Absatz bestimmt	t		.	.	.	2
		1000 EUR		.	.	.	
1051 21 600	- in Gebinden von mehr als 2,5 kg	t	*	.	.	76 798	22
	darunter zum Absatz bestimmt	t		74 365	80 147	76 522	22
		1000 EUR		104 054	117 804	112 269	
	Vollmilchpulver (Fettgehalt mehr als 1,5 %)						
1051 22 300	- in Gebinden von 2,5 kg oder weniger	t	*	.	.	.	1
	darunter zum Absatz bestimmt	t		.	.	.	1
		1000 EUR		.	.	.	
1051 22 600	- in Gebinden von mehr als 2,5 kg	t	*	.	.	.	14
	darunter zum Absatz bestimmt	t		21 989	22 049	22 498	14
		1000 EUR		49 281	59 027	61 863	
	Butter u.a. Fettstoffe aus Milch; Milchstreichfette						
1051 30 300	- Butter u.a. Fettstoffe aus Milch, mit einem Fettgehalt von 85 % oder weniger	t		110 545	103 522	110 476	46
		1000 EUR		348 357	356 062	389 249	
1051 30 500	- Butter u.a. Fettstoffe aus Milch, mit einem Fettgehalt von mehr als 85 % (Butterschmalz)	t		1 830	1 684	1 876	3
		1000 EUR		7 718	7 837	8 677	
1051 30 700	- Milchstreichfette (Brotaufstriche auf der Grundlage von Milcher- zeugnissen) mit einem Fettgehalt von weniger als 80 %	t		1 247	1 061	892	5
		1000 EUR		3 171	2 389	2 877	

Melde-Nr.	Bezeichnung	Einheit	4. Vj 2009	3. Vj 2010	4. Vj 2010	4. Vj 2010 Anzahl der Unternehmen
1	2	3	4	5	6	7
1051 40 300	Käse und Quark - Frischkäse (nicht gereifter Käse; einschl. Molkenkäse und Quark) darunter zum Absatz bestimmt	t t 1000 EUR	* 186 609 290 519	 219 926 208 727 327 989	 207 779 196 370 324 819	43 43
1051 40 503	- Käse, gerieben oder in Pulverform, Käse mit Schimmelbildung im Teig und anderer Käse (oh. Schmelzkäse)	t 1000 EUR	 .	 .	 .	1
1051 40 505	- - Käse, gerieben oder in Pulverform	t 1000 EUR	 .	 .	 .	1
1051 40 509	- - Käse mit Schimmelbildung im Teig	t 1000 EUR	9 141 47 979	8 442 45 215	9 830 52 790	7
1051 40 509	- - Anderer Käse	t 1000 EUR	340 977 984 078	361 689 1 097 108	357 813 1 120 187	66
1051 40 700	- Schmelzkäse, weder gerieben noch in Pulverform	t 1000 EUR	45 258 137 549	42 291 132 427	45 994 146 333	9
	Anderer Milch und Milcherzeugnisse					
1051 51 040	Milch und Rahm, eingedickt, nicht in Pulverform, auch gesüßt - Eingedickte Milch, nicht gesüßt	t 1000 EUR	170 787 151 305	155 706 141 590	165 690 154 608	24
1051 51 080	- Sonstige eingedickte Milch	t 1000 EUR	26 640 50 653	34 716 .	30 514 .	8
1051 52 413	Buttermilch, Sauermilch, Sauerrahm, Jogurt, Kefir u.a. fermentierte oder gesäuerte Milch oder Rahm - Sauermilch, Sauerrahm, Jogurt u.a. fermentierte Erzeugnisse - - flüssig, ohne Geschmackszusätze und ohne Früchte, Nüsse oder Kakao	t 1000 EUR	115 616 105 244	132 279 127 465	118 674 114 466	44
1051 52 415	- - in Pulverform, granuliert oder in anderer fester Form	t 1000 EUR	2 216 2 891	 3 687	2 414 3 780	4
1051 52 450	- - flüssig, mit Geschmackszusätzen oder mit Früchten, Nüssen oder Kakao	t 1000 EUR	406 778 521 957	470 111 587 420	433 579 568 560	47
1051 52 630	- Buttermilch - - in Pulverform	t 1000 EUR	798 1 610	786 1 451	1 203 2 201	4
1051 52 650	- - flüssig	t 1000 EUR	73 370 23 784	89 533 38 109	70 939 25 294	33
1051 53 000	Casein darunter zum Absatz bestimmt	t t 1000 EUR	* 16 848 21 868	 2 357 15 349	 1 955 11 579	4 4
1051 54 000	Lactose und Lactosesirup	t 1000 EUR	42 370 32 542	44 557 40 723	45 228 39 748	11
1051 55 300	Molke - Molke in Form von Pulver und Granulat oder in anderer fester Form, auch gesüßt darunter zum Absatz bestimmt	t t 1000 EUR	* 82 708 82 708 51 769	 91 309 91 309 68 559	 86 508 86 508 66 563	16 16
1051 55 600	- Andere Molke	t 1000 EUR	703 383 38 257	793 857 43 361	737 576 44 891	42
1051 56 000	Erzeugnisse aus natürlichen Milchbestandteilen, a.n.g.	t 1000 EUR	142 694 105 100	90 860 134 303	82 208 125 748	17
1052 10 000	Speiseeis, auch kakaohaltig	1000 l 1000 EUR	75 604 161 095	162 784 305 183	65 764 132 374	30
	Mahl- und Schälmlühlenerzeugnisse					
1061 11 000	Geschälter Reis (Cargo-Reis oder Braunreis)	t 1000 EUR	 .	 -	 -	-
1061 12 300	Geschliffener Reis, Bruchreis - Halbgeschliffener oder vollständig geschliffener Reis	t 1000 EUR	 .	 .	 .	4
1061 12 500	- Bruchreis	t 1000 EUR	 .	 .	 .	1
1061 21 000	Mehl von Getreide; Mehl und Gries von Hülsenfrüchten, Sagomark, Wurzeln und Früchten; Mischungen und Teig zum Herstellen von Backwaren Mehl von Weizen oder Mengkorn darunter zum Absatz bestimmt	t t 1000 EUR	* 1 217 834 1 169 135 281 004	 1 324 122 1 266 924 290 328	 1 346 317 1 291 127 352 834	58 56

Melde-Nr.	Bezeichnung	Einheit	4. Vj 2009	3. Vj 2010	4. Vj 2010	4. Vj 2010 Anzahl der Unternehmen
1	2	3	4	5	6	7
1061 22 000	Mehl von anderem Getreide als Weizen oder Mengkorn (z.B. Roggen, Mais, Reis, Gerste, Hafer) darunter zum Absatz bestimmt	t t 1000 EUR	* 123 369 119 887 29 291	121 838 118 068 28 912	125 108 121 313 32 164	44 40
1061 23 000	Mehl und Grieß von trockenen Hülsenfrüchten, von Sagomark, Maniok oder ähnlichen Wurzeln und Knollen mit hohem Stärke- oder Inulingehalt und von Früchten	t 1000 EUR	. .	54 83	. 69	3
1061 24 001	Mischungen und Teig, zum Herstellen von Backwaren - Backzutaten (z.B. Eiaustauschstoffe, Roggenröstmehl)	t 1000 EUR	2
1061 24 003	- Backfertiger Teig für Brot und feine Backwaren (z.B. Blätter-, Hefe-, Printenteig, rohe Teiglinge für Brötchen, Hörnchen u. dgl.), nicht vorgebacken	t 1000 EUR	29 403 60 817	33 753 69 165	33 352 70 734	15
1061 24 005	- Fertigmehl für Brot und Kleingebäck aus Brotteig	t 1000 EUR	3 781 3 163	4 277 3 445	4 325 3 367	7
1061 24 006	- Fertigmehl für feine Backwaren	t 1000 EUR	8 207 17 628	8 575 18 303	10 293 21 616	13
1061 24 009	- Andere Mischungen und Teig, zum Herstellen von Backwaren	t 1000 EUR	25 875 48 423	22 127 45 676	25 306 49 764	12
1061 31 330	Grobgrieß und Feingrieß von Weizen - von Hartweizen darunter zum Absatz bestimmt	t t 1000 EUR	* 59 459 59 459 22 588	63 089 63 089 20 044	70 976 70 976 23 711	6 6
1061 31 350	- von Weichweizen und Spelz darunter zum Absatz bestimmt	t t 1000 EUR	* 6 054 6 054 2 504	4 378 4 378 1 663	4 621 4 621 1 916	16 16
1061 32 300	Grobgrieß, Feingrieß und Pellets von Weizen u.a. Getreide - Grobgrieß und Feingrieß von anderem Getreide	t 1000 EUR	20 053 4 606	21 219 5 246	17 752 4 763	3
1061 32 400	- Pellets von Weizen	t 1000 EUR	2
1061 32 500	- Pellets von anderem Getreide	t 1000 EUR	. 1 093	. 1 543	. .	3
1061 33 330	Getreidekörner, Getreidekeime, anders bearbeitet - Getreidekörner, gequetscht, als Flocken oder anders bearbeitet	t 1000 EUR	63 155 35 965	62 532 36 661	64 237 40 935	22
1061 33 350	- Getreidekeime, ganz, gequetscht, als Flocken oder gemahlen	t 1000 EUR	3 329 1 779	3 437 647	2 999 722	6
1061 33 510	Lebensmittelzubereitungen aus Getreide oder Getreideerzeugnissen - Zubereitungen nach Art der Müsli auf der Grundlage nicht gerösteter Getreideflocken	t 1000 EUR	17 359 29 770	16 211 29 659	15 021 27 863	7
1061 33 530	- Andere Lebensmittelzubereitungen, durch Aufblähen oder Rösten von Getreide oder Getreideerzeugnissen hergestellt	t 1000 EUR	53 370 100 565	61 559 107 256	55 616 104 005	16
1061 33 550	- Getreidekörner (ohne Mais), vorgekocht oder anders zubereitet	t 1000 EUR	6 160 7 015	5 747 6 266	5 844 6 758	9
1061 40 100	Kleie und andere Rückstände, auch in Form von Pellets, vom Sichten, Mahlen oder von anderen Bearbeitungen von Getreide oder Hülsenfrüchten - von Mais darunter zum Absatz bestimmt	t t 1000 EUR	*	1 1
1061 40 300	- von Reis darunter zum Absatz bestimmt	t t 1000 EUR	*	1 1
1061 40 500	- von Weizen darunter zum Absatz bestimmt	t t 1000 EUR	* 297 698 297 354 24 708	317 127 316 747 29 212	337 365 337 045 36 294	42 40
1061 40 900	- von anderem Getreide oder Hülsenfrüchten darunter zum Absatz bestimmt	t t 1000 EUR	* 11 075 1 528	. 14 408 3 465	. 14 150 3 179	14 14

Melde-Nr.	Bezeichnung	Einheit	4. Vj 2009	3. Vj 2010	4. Vj 2010	4. Vj 2010 Anzahl der Unternehmen	
1	2	3	4	5	6	7	
	Stärke und Stärkeerzeugnisse						
	Stärke, Inulin, Weizenkleber, Dextrine u.a. modifizierte Stärken						
1062 11 110	- Stärke	t	*	103 632	128 243	118 806	5
	- - Weizenstärke	t		92 104	109 486	101 746	5
	darunter zum Absatz bestimmt	1000 EUR		36 363	39 420	48 608	
1062 11 130	- - Maisstärke	t	*	.	.	.	4
	darunter zum Absatz bestimmt	t		54 758	63 365	58 168	4
		1000 EUR		37 456	33 346	31 286	
1062 11 150	- - Kartoffelstärke	t	*	.	.	.	4
	darunter zum Absatz bestimmt	t		246 152	.	217 036	4
		1000 EUR		74 816	.	84 291	
1062 11 190	- - Andere Stärke	t	*	.	.	.	1
	darunter zum Absatz bestimmt	t		.	.	.	1
		1000 EUR		.	.	.	
1062 11 300	- Inulin	t		-	-	.	1
		1000 EUR		-	-	.	
1062 11 500	- Weizenkleber, auch getrocknet	t		28 038	33 080	30 983	4
		1000 EUR		24 676	31 441	31 234	
1062 11 700	- Dextrine und andere modifizierte Stärke	t		.	.	84 841	5
		1000 EUR		.	.	56 337	
1062 12 000	Tapiokasago und Sago aus anderen Stärken, in Form von Flocken, Graupen u.ä.	t		-	-	-	-
		1000 EUR		-	-	-	
	Glucose und Glucosesirup; Fructose und Fructosesirup; Invertzucker; Zucker und Zuckersirupe, a.n.g.						
1062 13 100	- Glucose und Glucosesirup	t	*	.	.	.	6
	darunter zum Absatz bestimmt	t		.	.	.	6
		1000 EUR		30 585	.	.	
1062 13 200	- Fructose, Fructosesirup, Isoglucose	t		29 627	39 819	33 816	6
		1000 EUR		13 777	17 154	13 737	
1062 13 300	- Maltodextrin und Maltodextrinsirup	t		.	.	.	2
		1000 EUR		.	.	.	
1062 13 900	- Andere Zucker (einschl. Invertzucker)	t		83 015	120 784	108 456	8
		1000 EUR		40 770	52 478	47 058	
	Maisöl und seine Fraktionen, nicht chemisch modifiziert						
1062 14 300	- Rohes Maisöl	t	*	.	.	.	1
	darunter zum Absatz bestimmt	t		.	.	.	1
		1000 EUR		.	.	.	
1062 14 600	- Raffiniertes Maisöl	t	*	.	.	.	1
	darunter zum Absatz bestimmt	t		.	.	.	1
		1000 EUR		.	.	.	
1062 20 000	Rückstände aus der Stärkegewinnung u.ä. Rückstände	t		.	.	.	2
		1000 EUR		.	.	.	
	Backwaren (ohne Dauerbackwaren)						
1071 11 000	Frisches Brot, Brötchen u.ä., ohne Zusatz von Honig, Eiern, Käse oder Früchten	t		1 154 338	1 156 592	1 188 449	2 272
		1000 EUR		2 116 340	2 102 852	2 175 005	
1071 12 000	Feine Backwaren (ohne Dauerback- waren), gesüßt, auch gefroren	1000 EUR		1 043 277	1 035 092	1 098 233	2 221
	Dauerbackwaren						
	Knäckebrötchen, Zwieback, geröstetes Brot u.ä. geröstete Waren						
1072 11 300	- Knäckebrötchen	t		8 768	9 727	9 607	20
		1000 EUR		20 507	23 071	23 272	
1072 11 500	- Zwieback, geröstetes Brot u.ä. geröstete Waren	t		5 707	5 370	5 446	20
		1000 EUR		12 975	12 185	12 121	
	Leb- und Honigkuchen u.ä.; Kekse u.ä. Kleingebäck, gesüßt; Waffeln						
1072 12 300	- Leb- und Honigkuchen u.ä. Waren	t		27 734	33 425	29 026	41
		1000 EUR		119 038	108 889	122 826	
1072 12 530	- Kekse u.ä. Kleingebäck, gesüßt, ganz oder teilweise mit Schokolade oder kakaohaltigen Überzugsmassen überzogen oder bedeckt	t		73 730	71 721	69 229	76
		1000 EUR		269 956	271 039	260 637	
1072 12 550	- Kekse u.ä. Kleingebäck, gesüßt, gefüllt, auch kakaohaltig	t		43 774	71 898	58 530	72
		1000 EUR		111 631	175 647	149 994	

Melde-Nr.	Bezeichnung	Einheit	4. Vj 2009	3. Vj 2010	4. Vj 2010	4. Vj 2010 Anzahl der Unternehmen
1	2	3	4	5	6	7
1072 12 570	- Waffeln mit einem Wassergehalt von mehr als 10 %	t 1000 EUR	4 786 9 312	4 663 8 925	4 514 8 969	6
1072 12 590	- Waffeln, gesalzen, gesüßt, auch gefüllt oder kakaohaltig, mit einem Wassergehalt von 10 % oder weniger	t 1000 EUR	7 868 17 816	12 991 31 320	8 708 23 677	20
1072 19 100	Andere Dauerbackwaren und Backwaren mit Zusatz von Eiern, Käse, Früchten u.ä., nicht gesüßt - Ungesäuertes Brot (Matzen)	t 1000 EUR	· ·	· ·	· ·	2
1072 19 200	- Hostien und ähnliche Waren	t 1000 EUR	· ·	· ·	· ·	2
1072 19 400	- Kekse u.ä. Kleingebäck, nicht gesüßt, auch gesalzen	t 1000 EUR	15 549 33 842	13 424 28 858	13 854 30 104	19
1072 19 500	- Extrudierte oder expandierte Erzeugnisse, gesalzen oder aromatisiert	t 1000 EUR	15 177 41 872	15 494 46 714	17 539 54 609	8
1072 19 900	- Andere Dauerbackwaren, a.n.g., und Backwaren mit Zusatz von Eiern, Käse, Früchten u.ä., nicht gesüßt	t 1000 EUR	9 104 41 153	8 417 37 567	8 594 40 566	96
	Teigwaren					
	Makkaroni, Nudeln und ähnliche Teigwaren, weder gekocht oder gefüllt noch in anderer Weise zubereitet					
1073 11 300	- Eier enthaltend	t 1000 EUR	55 399 85 372	51 901 75 854	60 465 89 610	26
1073 11 500	- keine Eier enthaltend	t 1000 EUR	14 934 15 979	16 482 ·	18 253 ·	10
1073 12 000	Couscous	t 1000 EUR	- -	· ·	· ·	1
	Sonstige Nahrungsmittel (ohne Getränke)					
1081 11 000	Zucker Rohrer Rohr- oder Rübenzucker, fest, ohne Zusatz von Aroma- oder Farbstoffen	t 1000 EUR	· · ·	· · ·	· · ·	1 1
	darunter zum Absatz bestimmt					
	Raffinierter Rohr- oder Rübenzucker und chemisch reine Saccharose, fest, ohne Zusatz von Aroma- oder Farbstoffen					
1081 12 300	- Weißzucker	t 1000 EUR	2 769 541 1 459 399	309 472 161 081	2 431 824 1 229 181	4
1081 12 900	- Anderer raffinierter Rohr- oder Rübenzucker und chemisch reine Saccharose	t 1000 EUR	· ·	· ·	· ·	3
1081 13 000	Rohrzucker oder Rübenzucker, mit Zusatz von Aroma- oder Farbstoffen sowie Ahornzucker und Ahornsirup	t 1000 EUR	2 974 9 786	2 289 6 626	2 932 9 106	4
	Melassen aus der Gewinnung oder Raffination von Zucker (nicht karamellisiert)					
1081 14 300	- von Rohrzucker (Rohrzuckermelasse)	t 1000 EUR	· · ·	· · ·	· · ·	1 1
	darunter zum Absatz bestimmt					
1081 14 500	- von Rübenzucker	t 1000 EUR	· 378 996 39 242	· 52 031 ·	423 019 397 954 38 715	5 5
	darunter zum Absatz bestimmt					
1081 20 000	Ausgelaugte Zuckerrübenschnitzel, Bagasse und andere Nebenprodukte aus der Zuckergewinnung	t 1000 EUR	1 585 476 ·	133 369 ·	1 423 338 121 061	4
	Süßwaren (ohne Dauerbackwaren)					
1082 11 000	Kakaomasse, auch entfettet	t 1000 EUR	44 761 13 704 35 372	45 834 18 178 58 028	46 994 18 190 56 143	8 8
	darunter zum Absatz bestimmt					
1082 12 000	Kakaobutter, Kakaofett und Kakaool	t 1000 EUR	· 16 762 36 126	· 17 024 39 826	· 16 659 35 163	6 6
	darunter zum Absatz bestimmt					
1082 13 000	Kakaopulver, ohne Zusatz von Zucker oder anderen Süßmitteln	t 1000 EUR	23 306 44 888	25 615 63 921	26 985 72 019	7

Melde-Nr.	Bezeichnung	Einheit	4. Vj 2009	3. Vj 2010	4. Vj 2010	4. Vj 2010 Anzahl der Unternehmen
1	2	3	4	5	6	7
1082 14 000	Kakaopulver, mit Zusatz von Zucker oder anderen Süßmitteln	t	.	.	.	2
	Schokoladen u.a. Süßwaren	1000 EUR	.	.	.	
1082 21 300	Schokolade u.a. kakaohaltige Lebensmittelzubereitungen, in Verpackungen von mehr als 2 kg - in Blöcken, Stangen oder Riegeln, flüssig oder pastenförmig, als Pulver, Granulat oder in ähnl. Formen mit mindestens 18 % Kakaobutter enthaltend	t	48 484	50 022	45 134	16
		1000 EUR	87 965	98 578	85 250	
1082 21 500	- "chocolate-milk-crumb" genannte Zubereitungen	t	-	-	-	-
		1000 EUR	-	-	-	
1082 21 700	- Kakaoglasur	t	5 591	6 153	6 205	5
		1000 EUR	3 201	5 039	4 281	
1082 21 900	- Andere kakaohaltige Zubereitungen in loser Form	t	4 892	4 090	4 829	9
		1000 EUR	9 677	9 362	10 730	
	Schokolade u.a. kakaohaltige Lebensmittelzubereitungen, in Verpackungen von 2 kg und weniger (auch diätetisch) - Schokoladenerzeugnisse, in Form von Tafeln, Stangen oder Riegeln	t				
1082 22 330	- - gefüllt	t	69 369	70 966	74 295	26
		1000 EUR	290 186	305 740	313 862	
1082 22 350	- - nicht gefüllt, mit Zusatz von Getreide, Früchten oder Nüssen	t	62 853	57 745	66 347	27
		1000 EUR	219 477	215 591	228 404	
1082 22 390	- - Andere Schokoladenerzeugnisse, nicht gefüllt	t	16 776	18 342	19 350	19
		1000 EUR	85 708	90 365	103 749	
1082 22 430	- Pralinen	t	16 572	15 106	17 522	56
	- - alkoholhaltig	1000 EUR	116 719	101 407	122 844	
1082 22 450	- - nicht alkoholhaltig	t	29 239	27 535	28 797	56
		1000 EUR	248 214	217 181	250 285	
1082 22 530	- Andere Schokoladenerzeugnisse	t	23 908	22 529	25 870	29
	- - gefüllt	1000 EUR	126 864	113 370	160 425	
1082 22 550	- - nicht gefüllt	t	37 348	35 101	37 143	46
		1000 EUR	207 100	194 773	229 677	
1082 22 600	- Kakaohaltige Zuckerwaren und entsprechende kakaohaltige Zubereitungen auf der Grundlage von Zuckeraustauschstoffen	t	22 413	21 977	21 304	17
		1000 EUR	85 862	83 315	80 955	
1082 22 700	- Kakaohaltige Brotaufstriche	t	41 083	47 339	43 994	5
		1000 EUR	93 419	105 212	97 126	
1082 22 800	- Kakaohaltige Zubereitungen zum Herstellen von Getränken	t	22 296	19 089	23 349	10
		1000 EUR	41 759	36 033	45 939	
1082 22 900	- Andere kakaohaltige Lebensmittelzubereitungen	t	3 411	6 996	7 837	16
		1000 EUR	14 816	22 779	25 381	
	Süßwaren ohne Kakaogehalt (einschl. weißer Schokolade)	t				
1082 23 100	- Kaugummi	t	.	.	.	2
		1000 EUR	.	.	.	
1082 23 200	- Süßholz-Auszug, mit einem Gehalt an Saccharose von mehr als 10 %, ohne Zusatz anderer Stoffe	t	.	.	.	2
		1000 EUR	.	.	.	
1082 23 300	- Weiße Schokolade	t	2 546	2 706	2 667	11
		1000 EUR	13 137	13 551	14 002	
1082 23 530	- Fondantmassen und andere Rohmassen, Marzipan	t	17 292	18 708	17 452	16
		1000 EUR	45 093	55 385	51 129	
1082 23 550	- Husten- und Kräuterbonbons und -pastillen	t	5 799	4 614	6 191	10
		1000 EUR	11 813	8 792	13 020	
1082 23 630	- Dragées (oh. Schokodragées)	t	7 776	7 945	8 020	15
		1000 EUR	24 836	24 616	24 286	
1082 23 650	- Gummibonbons und Gelee-Erzeugnisse (einschl. Frucht-pasten in Form von Zuckerwaren)	t	58 896	75 788	62 515	17
		1000 EUR	157 684	197 185	165 755	
1082 23 730	- Hartkaramellen, auch gefüllt	t	21 260	21 098	22 910	19
		1000 EUR	58 363	55 599	61 004	

Produktion nach Güterarten - Deutschland

Melde-Nr.	Bezeichnung	Einheit	4. Vj 2009	3. Vj 2010	4. Vj 2010	4. Vj 2010 Anzahl der Unternehmen
1	2	3	4	5	6	7
1082 23 750	- Weichkaramellen	t 1000 EUR	11 366 59 941	13 097 .	12 374 63 153	7
1082 23 830	- Komprimat (z.B. Pfefferminz-komprimat)	t 1000 EUR	4 456 38 031	4 683 39 006	4 463 40 215	9
1082 23 900	- Andere Zuckerwaren ohne Kakao-gehalt, auch Marzipanwaren (z.B. Brausepulver, -stäbchen)	t 1000 EUR	8 867 32 832	9 849 35 452	9 991 35 640	26
1082 24 000	Mit Zucker haltbar gemachte Früchte, Nüsse, Fruchtschalen und andere Pflanzenteile	t 1000 EUR	2 156 13 667	2 860 14 529	2 491 14 439	7
1083 11 300	Kaffee und Tee, Kaffee-Ersatz - Kaffee, nicht geröstet, entcoffeiniert darunter zum Absatz bestimmt	t t 1000 EUR	* 53 694 53 694 24 518	. . 54 271 39 545	. 51 051 38 009	3 3
1083 11 500	- Kaffee, geröstet, nicht entcoffeiniert darunter zum Absatz bestimmt	t t 1000 EUR	* 143 544 143 544 338 238	130 818 130 818 338 062	130 958 130 958 368 019	26 26
1083 11 700	- Kaffee, geröstet, entcoffeiniert darunter zum Absatz bestimmt	t t 1000 EUR	* 6 230 6 230 22 631	5 894 5 894 22 597	5 474 5 474 23 531	18 18
1083 12 100	- Kaffeemittel mit Kaffeengehalt	t 1000 EUR	1
1083 12 400	- Auszüge, Essenzen, Konzentrate aus Kaffee, Zubereitungen auf der Basis dieser Auszüge, Essenzen und Konzentrate oder auf der Grundlage von Kaffee	t 1000 EUR	26 371 137 232	22 086 .	26 990 .	8
1083 12 700	- Geröstete Zichorien u.a. geröstete Kaffeemittel (einschl. Extrakten, Essenzen und Konzentraten)	t 1000 EUR	2
1083 13 000	Grüner Tee (nicht fermentiert), schwarzer Tee (fermentiert) und teilweise fermentierter Tee, in unmittelbaren Umschließungen mit einem Inhalt von 3 kg oder weniger	t 1000 EUR	8 535 57 128	6 400 43 449	8 594 54 468	16
1083 14 000	Auszüge, Essenzen, Konzentrate und Zubereitungen aus Tee oder Mate	t 1000 EUR	10 787 28 425	10 820 28 682	9 532 26 139	9
1083 15 000	Kräutertees (auch Früchtetees)	t 1000 EUR	6 381 67 282	5 492 58 457	6 931 71 319	16
	Würzen und Soßen					
1084 11 300	Speiseessig - Weinessig darunter zum Absatz bestimmt	1000 l 1000 l 1000 EUR	* 3 777 3 777 4 713	3 670 3 670 4 537	3 521 3 521 5 591	6 6
1084 11 900	- Anderer Speiseessig darunter zum Absatz bestimmt	1000 l 1000 l 1000 EUR	* . 45 780 30 217	. 48 883 34 512	. 41 425 29 345	12 12
1084 12 100	Sojasoße	t 1000 EUR	- -	- -	- -	-
1084 12 300	Tomatenketchup und andere Tomatensoßen	t 1000 EUR	49 716 55 232	55 900 62 029	54 107 62 008	24
1084 12 530	Senfmehl, Senf - Senfmehl (ohne zubereitetes Senfmehl) darunter zum Absatz bestimmt	t t 1000 EUR	* . 27 626 27 626 45 835	. . 24 482 24 482 40 309	. . 26 063 26 063 43 902	2 2
1084 12 550	- Senf (einschl. zubereitetem Senfmehl) darunter zum Absatz bestimmt	t t 1000 EUR	* 27 626 27 626 45 835	24 482 24 482 40 309	26 063 26 063 43 902	18 18
1084 12 701	Mayonnaisen, and. emulgierte Soßen - Mayonnaise (mit einem Fettgehalt von 80 % oder mehr) darunter zum Absatz bestimmt	t t 1000 EUR	* 15 831 15 138 32 100	16 938 16 166 32 926	15 885 15 052 34 620	25 25
1084 12 702	- Andere emulgierte, mayonnaise-ähnliche Soßen (pastös) (mit einem Fettgehalt von 50 % oder mehr) darunter zum Absatz bestimmt	t t 1000 EUR	* 37 139 36 376 53 669	36 088 35 176 52 571	37 742 36 779 59 021	24 24

Melde-Nr.	Bezeichnung	Einheit	4. Vj 2009	3. Vj 2010	4. Vj 2010	4. Vj 2010 Anzahl der Unternehmen
1	2	3	4	5	6	7
1084 12 703	Andere Würzsoßen und Würzmittel; Zubereitungen zum Herstellen von Würzsoßen - Würzen und Würzmittel	t 1000 EUR	29 495 96 334	29 654 95 224	29 840 100 449	28
1084 12 705	- Zubereitungen zum Herstellen von Soßen (ohne Würzen und Würzmittel) (z.B. Soßenpulver, Soßenansätze u.a. nicht gebrauchsfertige Soßen)	t 1000 EUR	13 531 94 767	12 228 75 843	14 222 90 034	15
1084 12 706	- Salatsoßen, flüssig (mit einem Fettgehalt von weniger als 50%; gebrauchsfertig)	t 1000 EUR	15 494 22 687	16 785 23 440	15 508 22 778	17
1084 12 708	- Andere Würzsoßen (gebrauchs- fertige Soßen; oh. Salatsoßen)	t 1000 EUR	24 293 93 718	18 335 75 152	21 948 102 095	26
1084 21 000	Pfeffer, verarbeitet	1000 EUR	88 010	69 059	95 500	26
1084 22 000	Paprika, trocken (Capsicum spp.), verarbeitet	1000 EUR	3 098	2 863	6 533	18
1084 23 000	Zimt, verarbeitet; andere Gewürze, verarbeitet	1000 EUR	121 380	116 339	126 619	26
1084 30 000	Speisesalz darunter zum Absatz bestimmt	t 1000 EUR	* .	.	.	3 3
1085 11 000	Fertiggerichte - auf der Grundlage von Fleisch, Schlachtnebenerzeugnisse oder Blut	t 1000 EUR	37 488 140 601	34 658 121 503	39 494 137 276	133
1085 12 000	- auf der Grundlage von Fisch, Fischerzeugnissen, Krusten- und Weichtieren	t 1000 EUR	2 667 15 064	2 399 12 316	2 673 14 894	21
1085 13 000	- auf der Grundlage von Gemüse	t 1000 EUR	57 882 104 676	53 007 95 794	53 890 98 077	30
1085 14 100	Teigwaren, gekocht oder gefüllt oder in anderer Weise zubereitet - Teigwaren, gefüllt, auch gekocht oder vorgekocht	t 1000 EUR	40 301 82 263	32 593 63 858	40 396 81 465	29
1085 14 300	- Andere Teigwaren (z.B. Spaghetti- fertiggerichte, Nudelsalat)	t 1000 EUR	17 790 28 030	14 777 22 815	17 019 26 261	25
1085 19 000	Andere Fertiggerichte (einschl. gefrorener Pizza)	t 1000 EUR	123 218 325 993	129 416 359 070	139 095 390 269	43
1086 10 100	Homogenisierte Nahrungsmittel- zubereitungen, i.A.E., zur Ernährung von Kindern oder zum Diätgebrauch in Behältnissen mit einem Inhalt von 250 g od. weniger - Fein homogenisierte Zubereitungen aus Fleisch, Schlachtneben- erzeugnissen oder Blut	t 1000 EUR	.	.	.	3
1086 10 300	- Fein homogenisiertes Gemüse, ohne Essig haltbar gemacht, nicht gefroren	t 1000 EUR	.	.	.	2
1086 10 500	- Fein homogenisierte Konfitüren, Fruchtgelees, Marmeladen usw.	t 1000 EUR	.	.	.	3
1086 10 600	- Zusammengesetzte fein homogeni- sierte Nahrungsmittelzubereitungen aus mehreren Grundstoffen, wie Fleisch, Fisch, Gemüse oder Früchten	t 1000 EUR	25 467 66 091	22 689 61 803	24 059 66 174	10
1086 10 700	- Zubereitungen zur Ernährung von Kindern, aus Getreide, Mehl, Stärke oder Milch, i.A.E.	t 1000 EUR	21 592 85 484	26 241 97 818	24 488 97 982	6
	Sonstige Nahrungsmittel, a.n.g.					
1089 11 001	Suppen und Brühen; Zubereitungen zum Herstellen von Suppen und Brühen (Fleischanteil von 20 % oder weniger) - Zubereitungen zum Herstellen von Suppen oder Brühen, pulver-, pastenförmig oder konzentriert, nicht tafelfertig	t 1000 EUR	22 056 95 481	23 680 89 444	27 222 107 547	25

Melde-Nr.	Bezeichnung	Einheit	4. Vj 2009	3. Vj 2010	4. Vj 2010	4. Vj 2010 Anzahl der Unternehmen
1	2	3	4	5	6	7
1089 11 003	- Suppen und Brühen sowie Zubereitungen von Suppen oder Brühen, tafelfertig oder tiefgefroren	t 1000 EUR	33 615 74 211	21 001 49 963	27 813 60 130	35
1089 12 300	Eier, nicht in der Schale, und Eigelb, frisch oder haltbar gemacht	t 1000 EUR	30 803 57 139	32 534 53 783	33 548 53 683	13
1089 12 500	Eieralbumin (Eiweiß)	t 1000 EUR	3 323 4 601	5 363 5 709	4 845 5 629	4
1089 13 340	Backhefen, andere Hefen, lebend - Backhefen darunter zum Absatz bestimmt	t 1000 EUR	* 36 627 27 508	* 33 631 25 351	* 35 616 26 890	8 8
1089 13 390	- Andere Hefen, (einschl. Mutterhefen) darunter zum Absatz bestimmt	t 1000 EUR	* 12 337 11 412 4 811	* 12 234 11 149 4 309	* 12 348 11 427 4 946	32 21
1089 13 500	Hefen, nicht lebend; andere Einzeller-Mikroorganismen, nicht lebend	t 1000 EUR	15 381 13 831	16 141 14 408	16 239 13 457	20
1089 13 700	Zubereitete Backtriebmittel in Pulverform	t 1000 EUR	2 629 5 613	1 989 3 876	2 693 5 065	8
1089 14 000	Extrakte und Säfte aus Fleisch, Fischen und wirbellosen Wassertieren	t 1000 EUR	7 21	7 13	8 16	3
1089 15 000	Pflanzensäfte und Pflanzenauszüge; Pektinstoffe, Pektinate und Pektate; Agar-Agar und andere Schleime und Verdickungsmittel von Pflanzen, auch modifiziert	1000 EUR	198 955	188 902	194 680	40
1089 19 100	Nahrungsmittelzubereitungen, a.n.g. - Karamellisierter Zucker und Melassen	t 1000 EUR	3
1089 19 250	- Malzextrakt	t 1000 EUR	953 1 720	. 1 618	938 1 621	5
1089 19 300	- Lebensmittelzubereitungen auf Getreide- oder Milchbasis (ohne Kindernahrung)	t 1000 EUR	120 397 178 173	116 348 172 537	120 168 184 478	52
1089 19 350	- Eiweißkonzentrate und texturierte Eiweißstoffe; Zuckersirupe mit Geschmackszusätzen oder Farbstoffen	t 1000 EUR	6
1089 19 401	- Käsefondues und Lebensmittelzubereitungen, a.n.g. (ohne Eiweißkonzentrate und aromatisierte oder gefärbte Zuckersirupe)	t 1000 EUR	34 237 78 731	47 940 120 652	38 652 99 752	13
1089 19 403	- - Backmittel für roggenmehl- und schrothaltige Backwaren (auf der Basis von Quellschmelzen, -stärken; Teigsäuerungsmittel)	t 1000 EUR	25 716 44 044	23 909 43 463	24 175 44 129	8
1089 19 404	- - Backmittel für Weizenbrot und Weizengebäck	t 1000 EUR	25 041 47 286	27 896 54 062	26 664 51 093	9
1089 19 405	- - Backmittel für feine Backwaren	t 1000 EUR	13 923 26 099	13 387 25 852	13 436 25 218	10
1089 19 406	- - Backmittel zur Verbesserung der Haltbarkeit und Frischhaltung sowie Trennmittel (z.B. Schimmelschutzmittel, Backmittel zum Schutz gegen Fadenziehung und zur Verlängerung der Frischhaltung)	t 1000 EUR	3 573 5 327	3 582 5 364	3 844 5 823	5
1089 19 407	- - Fettglasurmasse	t 1000 EUR	4 336 11 420	4 820 11 100	4 181 11 272	8
1089 19 408	- - Zusammengesetzte alkoholhaltige Zubereitungen zum Herstellen von Getränken	t 1000 EUR	473 6 401	952 9 752	486 7 799	6
1089 19 409	- - Andere Lebensmittelzubereitungen, a.n.g. (z.B. vegetarischer Brotaufstrich, Tofu-Produkte, Käsefondues, Zuckeraustauschstoffe u.a.)	t 1000 EUR	99 294 226 845	109 416 223 860	98 048 220 407	90

Melde-Nr.	Bezeichnung	Einheit	4. Vj 2009	3. Vj 2010	4. Vj 2010	4. Vj 2010 Anzahl der Unternehmen
1	2	3	4	5	6	7
	Futtermittel für Nutztiere					
1091 10 100	Vormischungen für Tierfutter	t 1000 EUR	154 047 .	144 579 102 194	150 405 105 634	35
1091 10 330	Futtermittel für Nutztiere, zubereitet (ohne Vormischungen; ohne Mehl und Pellets von Luzerne) - für Schweine	t 1000 EUR	1 665 164 309 788	1 760 215 349 632	1 848 756 404 812	95
1091 10 353	- für Rinder	t 1000 EUR	1 197 684 197 723	1 207 063 220 089	1 256 517 253 467	87
1091 10 355	- für Kälber	t 1000 EUR	74 311 36 760	72 489 40 420	78 833 44 420	79
1091 10 370	- für Geflügel	t 1000 EUR	1 117 619 248 238	1 182 198 291 786	1 227 147 334 391	78
1091 10 390	- für andere Nutztiere	t 1000 EUR	135 440 .	115 058 29 871	140 998 34 221	78
1091 20 000	Mehl und Pellets von Luzerne	1000 EUR	.	15 121	11 741	6
1092 10 303	Futtermittel für sonstige Tiere, zubereitet (ohne Vormischungen) - für Hunde	t 1000 EUR	172 221 173 908	166 918 163 179	169 497 170 101	35
1092 10 305	- für Katzen	t 1000 EUR	139 121 202 416	142 843 203 741	152 450 225 792	20
1092 10 600	- für andere Tiere	t 1000 EUR	59 006 79 566	47 907 76 543	61 375 88 774	48
1099 99 000	Veredlung von Erzeugnissen dieser Güterabteilung, a.n.g.	1000 EUR	117 805	66 210	85 223	18

Melde-Nr.	Bezeichnung	Einheit	4. Vj 2009	3. Vj 2010	4. Vj 2010	4. Vj 2010 Anzahl der Unternehmen
1	2	3	4	5	6	7
	Getränke					
	Spirituosen					
1101 10 200	- Branntwein aus Wein oder Traubentrestern (z.B. Cognac, Armagnac)	hl 1 Alk. 100 % 1000 EUR	119 360 3 992 827 19 771	89 079 2 964 016 15 346	108 843 3 521 880 17 434	22 22
1101 10 300	- Whisky	hl 1 Alk. 100 % 1000 EUR	25 090 981 352 6 847	31 957 1 238 404 10 477	43 415 1 730 620 13 940	8 8
1101 10 400	- Rum und Taffia	hl 1 Alk. 100 % 1000 EUR	94 894 4 057 722 7 059	50 611 2 141 817 4 040	85 240 3 668 812 6 843	18 18
1101 10 500	- Gin und Genever	hl 1 Alk. 100 % 1000 EUR	15 047 571 329 1 318	16 640 625 952 1 428	15 967 599 173 1 383	8 8
1101 10 630	- Wodka	hl 1 Alk. 100 % 1000 EUR	143 216 5 433 554 14 289	117 730 4 420 062 12 293	134 216 5 106 586 14 298	18 18
1101 10 650	- Obstbranntwein	hl 1 Alk. 100 % 1000 EUR	43 067 1 849 203 16 472	31 650 1 437 093 14 627	45 528 2 100 744 19 960	11 11
1101 10 700	- Unvergällter Ethylalkohol mit einem Alkoholgehalt von weniger als 80 %vol	hl 1 Alk. 100 % 1000 EUR	- - -	.	.	1
	darunter zum Absatz bestimmt	hl 1 Alk. 100 % 1000 EUR	- - -	.	.	1
1101 10 801	- Bitter-, Halbbitter- und Kräuterliköre	hl 1 Alk. 100 % 1000 EUR	242 817 8 031 679 115 347	214 042 7 244 985 106 828	237 366 8 088 726 112 733	37 37
1101 10 802	- Andere Liköre (z.B. Eierlikör)	hl 1 Alk. 100 % 1000 EUR	163 048 3 126 827 35 046	131 709 2 527 350 30 522	161 503 3 056 643 36 589	31 31
1101 10 804	- Anderer Wacholder-Branntwein (ohne Gin und Genever)	hl 1 Alk. 100 % 1000 EUR	2 683 99 316 524	2 056 73 322 503	1 896 66 996 541	9 9
1101 10 805	- Aquavit (auch Kümmel, Doppelkümmel)	hl 1 Alk. 100 % 1000 EUR	5 546 217 636 566	2 672 105 774 232	4 697 183 695 480	8 8
1101 10 806	- Korn	hl 1 Alk. 100 % 1000 EUR	119 444 3 567 958 13 672	91 765 2 642 555 10 459	98 463 2 949 076 11 562	26 26
1101 10 807	- Anderer klarer Trinkbranntwein (ohne Branntwein aus Traubentrestern, Gin und Genever, Obstbranntwein und Wodka)	hl 1 Alk. 100 % 1000 EUR	28 687 807 505 3 391	22 476 590 547 2 516	20 614 537 691 2 595	14 14
1101 10 809	- Anderer Trinkbranntwein (z.B. Bitterbranntwein (sog. Bitterer), Spirituosen-Mischgetränke, Rumtopf)	hl 1 Alk. 100 % 1000 EUR	34 375 1 137 975 14 004	31 440 919 070 .	34 425 1 131 676 .	17 17
	Traubenwein					
	Wein (einschl. Schaumwein) aus frischen Weintrauben, auch aromatisiert; Traubenmost					
1102 11 300	- Champagner	1000 l 1000 EUR	- -	- -	- -	-
1102 11 930	- - mit einem vorhandenen Alkoholgehalt von 8,5 %vol oder mehr	1000 l 1000 EUR	85 060 249 357	66 821 181 761	78 067 227 394	23
1102 11 950	- - mit einem vorhandenen Alkoholgehalt unter 8,5 %vol	1000 l 1000 EUR	.	.	.	2
1102 12 110	- Wein aus frischen Weintrauben (ohne Schaumwein); Traubenmost					
1102 12 110	- Weißweine bestimmter Anbaugebiete mit einem Alkoholgehalt bis 15 %vol (V.Q.P.R.D./Q. b. A.)	1000 l 1000 EUR	32 851 65 932	20 880 40 989	31 953 65 227	17
1102 12 130	- Anderer Weißwein mit einem Alkoholgehalt bis 15 %vol	1000 l 1000 EUR	.	.	.	3

Melde-Nr.	Bezeichnung	Einheit	4. Vj 2009	3. Vj 2010	4. Vj 2010	4. Vj 2010 Anzahl der Unternehmen
1	2	3	4	5	6	7
1102 12 150	- Wein in Flaschen mit Schaum- weinstopfen oder Wein mit einem auf gelöstes Kohlendioxid zurückzuführenden Überdruck von 1 bis 3 bar bei einer Temperatur von 20°C	1000 l 1000 EUR	1 102 1 559	1 270 1 729	2 136 2 800	6
1102 12 170	- Andere Weine bestimmter Anbau- gebiete mit einem Alkoholgehalt bis 15 %vol (V.Q.P.R.D./Q. b. A.), rot, rose etc.	1000 l 1000 EUR	26 837 43 281	22 260 31 468	25 670 42 941	13
1102 12 190	- Anderer Wein	1000 l 1000 EUR	3 869 2 036	2 542 2 195	2 984 2 335	9
1102 12 300	- Weine mit einem Alkoholgehalt von mehr als 15 %vol (z.B. Port, Madeira, Sherry, Tokayer und andere)	1000 l 1000 EUR	- -	- -	- -	-
1102 12 500	- Traubenmost	1000 l 1000 EUR	2
1103 10 001	Apfelwein und sonstige Fruchtweine; alkoholhaltige Mischgetränke, a.n.g. - Apfelwein	1000 l 1000 EUR	6 533 4 744	10 313 7 242	6 791 5 091	19
1103 10 002	- Apfelschaumwein (einschl. gegorenen Apfelmost)	1000 l 1000 EUR	198 167	54 54	. .	2
1103 10 003	- Andere Fruchtweine	1000 l 1000 EUR	17 641 10 828	11 788 8 229	10 654 6 875	12
1103 10 004	- Andere Fruchtschaumweine (einschl. and. gegorenen Most)	1000 l 1000 EUR	. .	. 307	. .	2
1103 10 006	- Andere gegorene Getränke (ohne Fruchtweine)	1000 l 1000 EUR	. .	190 188	. .	5
1103 10 007	- Branntweinhaltige Mischgetränke mit bis zu 10 %vol Alkohol (Alkopops)	1000 l 1000 EUR	4 435 4 845	2 939 2 295	4 268 4 714	5
1103 10 008	- Bierhaltige Mischgetränke	1000 l 1000 EUR	51 370 37 824	115 543 77 065	50 657 35 910	151
1103 10 009	- Wein- und ggf. fruchtwein- haltige Mischgetränke	1000 l 1000 EUR	6 280 5 540	8 205 7 456	4 803 4 533	12
1104 10 000	Wermutwein und andere Weine aus frischen Weintrauben, aromatisiert	1000 l 1000 EUR	8
1105 10 000	Bier aus Malz	1000 hl 1000 EUR	19 987 1 300 600	23 622 1 538 690	19 459 1 266 324	267
1105 20 001	Treber aus Brauereien, Brennereien und Mälzereien	1000 EUR	6 605	7 973	8 979	206
1105 20 003	Schlempen und Reststoffe aus Brauereien, Brennereien und Mälzereien	1000 EUR	10 832	12 355	12 720	24
1106 10 300	Malz - ungeröstet darunter zum Absatz bestimmt	t t 1000 EUR	378 963 372 152 .	380 183 374 239 .	342 471 334 816 .	33 28
1106 10 500	- geröstet darunter zum Absatz bestimmt	t t 1000 EUR	19 131 . .	20 286 . .	19 022 . .	6 4
1107 11 301	Erfrischungsgetränke; natürliches Mineralwasser und sonstiges Wasser; abgefüllt Mineralwasser und kohlen säure- haltiges Wasser, nicht gesüßt und andere nicht gesüßte Wasser; abgefüllt - Natürliches Mineralwasser mit klassischem (hohen) Kohlen- säuregehalt ("Sprudel") über 4,5g CO2/Liter darunter zum Absatz bestimmt	1000 l 1000 l 1000 EUR	* 1 557 687 1 484 061 234 116	* 1 992 392 1 899 588 321 176	* 1 547 981 1 478 955 247 025	138 138
1107 11 302	- Natürliches Mineralwasser mit wenig oder ohne Kohlensäure ("medium" oder "still") bis 4,5g CO2/Liter darunter zum Absatz bestimmt	1000 l 1000 l 1000 EUR	* 1 004 211 983 761 171 050	* 1 316 575 1 285 017 238 031	* 1 047 313 1 034 208 190 519	120 120

Melde-Nr.	Bezeichnung	Einheit	4. Vj 2009	3. Vj 2010	4. Vj 2010	4. Vj 2010 Anzahl der Unternehmen
1	2	3	4	5	6	7
1107 11 303	- Quellwasser, natürlich, mit oder ohne Kohlensäure darunter zum Absatz bestimmt	1000 l 1000 l 1000 EUR	*	9 9
1107 11 305	- Tafelwasser, mit oder ohne Kohlensäure darunter zum Absatz bestimmt	1000 l 1000 l 1000 EUR	* 31 118 31 118 14 164	49 444 49 444 27 762	31 002 31 002 16 252	68 68
1107 11 307	- Heilwasser darunter zum Absatz bestimmt	1000 l 1000 l 1000 EUR	* 24 854 9 402	. 27 695 11 482	. 22 470 9 289	26 26
1107 11 500	- Andere nicht gesüßte Wasser darunter zum Absatz bestimmt	1000 l 1000 l 1000 EUR	*	1 1
1107 19 301	Erfrischungsgetränke u.a. nicht alkoholhaltige Getränke - Cola- und Colamischgetränke, nicht brennwertvermindert	1000 l 1000 EUR	537 912 274 476	649 315 407 667	592 127 369 686	167
1107 19 302	- Cola- und Colamischgetränke, brennwertvermindert (light)	1000 l 1000 EUR	188 507 91 860	220 134 136 010	195 843 124 487	53
1107 19 303	- Limonaden, nicht brennwertvermindert	1000 l 1000 EUR	704 502 210 775	892 480 300 153	689 357 224 492	205
1107 19 304	- Limonaden, brennwertvermindert (light)	1000 l 1000 EUR	59 518 20 039	87 134 26 211	65 203 20 076	105
1107 19 305	- Schorle/Wasser plus Frucht (Saft mit Wasserzusatz; Wasser mit Frucht- oder Gemüse(saft)-zusatz, über 5 % Fruchtsaftanteil, ohne andere Zusätze) (ohne Vitamin- oder Mineralzusatz); z.B. Apfelschorle	1000 l 1000 EUR	144 266 50 404	184 897 73 466	134 906 53 632	114
1107 19 306	- Wasser mit Aromen (ohne Vitamin- oder Mineralstoffzusatz), z.B. aromatisiertes Mineral-, Quell- oder Tafelwasser; Wasser mit Frucht-, Pflanzen- o.a. Aromazusatz bis 5 % Fruchtanteil; Wasser mit Geschmack	1000 l 1000 EUR	111 960 28 008	146 861 42 720	106 626 27 281	66
1107 19 307	- Diätetische Erfrischungsgetränke	1000 l 1000 EUR	28 420 15 957	38 139 22 792	26 789 15 528	63
1107 19 308	- Vitamin- und Mineralstoff-Energiegetränke, z.B. isotonische Erfrischungsgetränke, ACE-Getränke Sportgetränke, Erfrischungsgetränke mit Zusatz von Vitaminen und/oder Mineralstoffen	1000 l 1000 EUR	52 498 23 260	62 225 29 385	49 106 22 559	88
1107 19 309	- Sonstige Erfrischungsgetränke, z.B. Brausen, chininhaltige Erfrischungsgetränke wie Bitter- und Tonicgetränke	1000 l 1000 EUR	92 404 32 961	116 285 36 249	79 813 24 208	72
1107 19 551	- Nektare - - aus Orangen	1000 l 1000 EUR	62 961 18 931	57 560 20 145	48 940 19 363	24
1107 19 552	- - aus Grapefruits oder Pampelmusen	1000 l 1000 EUR	711 .	993 .	896 .	6
1107 19 553	- - aus Äpfeln oder Birnen	1000 l 1000 EUR	17 234 6 781	19 005 6 707	15 908 6 108	16
1107 19 554	- - aus anderen Früchten	1000 l 1000 EUR	43 065 32 719	48 099 38 309	43 364 35 535	53
1107 19 555	- - Nektarmischungen mit Zusatz von Vitaminen	1000 l 1000 EUR	51 285 21 442	63 198 24 907	70 621 26 359	36
1107 19 556	- - Andere Nektarmischungen	1000 l 1000 EUR	43 695 22 159	42 462 25 067	34 923 20 687	31
1107 19 558	- - Diät-Fruchtnektare	1000 l 1000 EUR	8 908 5 463	9 242 6 451	8 348 5 661	56
1107 19 559	- - Gemüse-Nektare, Gemüsetrunke	1000 l 1000 EUR	. .	115 152	. .	2
1107 19 591	- Andere nicht alkoholhaltige Getränke (ohne Milchfettgehalt) (ohne Nektare) - - Fruchtsaftgetränke, kohlenstofffrei, nicht brennwertvermindert	1000 l 1000 EUR	164 075 84 171	196 152 103 876	165 163 83 935	81

Melde-Nr.	Bezeichnung	Einheit	4. Vj 2009	3. Vj 2010	4. Vj 2010	4. Vj 2010 Anzahl der Unternehmen
1	2	3	4	5	6	7
1107 19 592	- - Fruchtsaftgetränke, kohlenstofffrei, brennwertvermindert (light)	1000 l 1000 EUR	8 750 4 570	9 433 4 877	6 994 2 923	17
1107 19 593	- - Fruchtsaftgetränke, kohlenstoffhaltig, nicht brennwertvermindert	1000 l 1000 EUR	20 747 10 445	26 825 13 323	19 209 9 780	45
1107 19 594	- - Fruchtsaftgetränke, kohlenstoffhaltig, brennwertvermindert (light)	1000 l 1000 EUR	9 630 4 221	13 052 5 395	9 462 4 146	26
1107 19 595	- - Alkoholfreies Bier (Alkohol- gehalt 0,5 %vol oder weniger)	1000 l 1000 EUR	48 729 31 497	65 727 41 206	47 892 30 160	38
1107 19 597	- - Trinkfertige Kaffee- und Teegetränke, auch mit Fruchtsaftanteil	1000 l 1000 EUR	101 027 28 984	155 909 45 415	109 830 31 119	43
1107 19 599	- - Andere nicht alkoholhaltige Getränke (ohne Milchfettgehalt; ohne Nektare), z.B. Kinder- nährgetränke, alkoholfreier Wein (Alkoholgehalt 0,5 %vol oder weniger), alkoholfreie Malzge- tränke, Bio-Weizencocktail, Ballaststoffgetränke, Milch- ersatzgetränke auf Sojabasis	1000 l 1000 EUR	48 926 64 376	60 270 77 124	57 423 72 812	51
1107 19 700	- Andere nicht alkoholhaltige Getränke mit Milchfettgehalt	1000 l 1000 EUR	50 424 41 806	60 994 48 921	52 653 41 844	25
1199 99 000	Veredlung von Erzeugnissen dieser Güterabteilung, a.n.g.	1000 EUR	.	-	-	-

Melde-Nr.	Bezeichnung	Einheit	4. Vj 2009	3. Vj 2010	4. Vj 2010	4. Vj 2010 Anzahl der Unternehmen
1	2	3	4	5	6	7
	Tabakerzeugnisse (ohne Abfälle) Zigarren, Stumpen, Zigarillos und Zigaretten, aus Tabak oder Tabakersatzstoffen - Zigarren, Stumpen und Zigarillos, Tabak enthaltend					
1200 11 304	- - Zigarren	1000 St 1000 EUR	91 855 7 378	102 908 7 603	109 212 7 883	7
1200 11 306	- - Stumpen und Zigarillos	1000 St 1000 EUR	628 069 56 790	574 581 53 707	551 046 57 512	7
1200 11 500	- Zigaretten, Tabak enthaltend	Mill.St. 1000 EUR	50 039 589 655	59 644 544 909	50 706 485 561	10
1200 11 700	- Andere Zigarren, Stumpen, Zigarillos und Zigaretten, ganz aus Tabakersatzstoffen	t 1000 EUR	.	.	.	1
	Anderer verarbeiteter Tabak und andere verarbeitete Tabakersatz- stoffe; "homogenisierter" oder "rekonstituierter" Tabak; Tabakauszüge und -soßen - Rauchtabak, auch teilweise oder ganz aus Tabakersatzstoffen					
1200 19 303	- - Feinschnitt	t 1000 EUR	7 789 63 069	9 922 70 478	9 345 66 341	10
1200 19 305	- - Pfeifentabak (Krüllschnitt, Grobschnitt)	t 1000 EUR	152 2 944	186 3 193	171 3 015	5
1200 19 900	- Anderer verarbeiteter Tabak und andere verarbeitete Tabakersatz- stoffe; "homogenisierter" oder "rekonstituierter" Tabak; Tabak- auszüge und -soßen (ohne Rauchtabak)	t 1000 EUR	.	.	.	4
1299 99 000	Veredlung von Erzeugnissen dieser Güterabteilung	1000 EUR	.	.	.	1

Melde-Nr.	Bezeichnung	Einheit	4. Vj 2009	3. Vj 2010	4. Vj 2010	4. Vj 2010 Anzahl der Unternehmen
1	2	3	4	5	6	7
	Textilien					
	Textile Spinnstoffe und Garne					
1310 10 000	Wollfett und daraus stammende Fettstoffe (einschl. Lanolin) darunter zum Absatz bestimmt	t t 1000 EUR	* - -	- - -	- - -	- - -
1310 21 000	Natürliche textile Spinnstoffe, bearbeitet zum Spinnen - Grege, weder gedreht noch gezwirnt darunter zum Absatz bestimmt	t t 1000 EUR	* - -	- - -	- - -	- - -
1310 22 000	- Wolle, entschweißt oder carbo-nisiert, weder gekrempelt noch gekämmt darunter zum Absatz bestimmt	t t 1000 EUR	* - -	- - -	- - -	- - -
1310 23 000	- Kämmlinge von Wolle oder feinen Tierhaaren darunter zum Absatz bestimmt	t t 1000 EUR	*	2 2
1310 24 000	- Wolle oder Tierhaare, gekrempelt oder gekämmt (einschl. gekämmte Wolle in loser Form) darunter zum Absatz bestimmt	t t 1000 EUR	* - -	- - -	- - -	- - -
1310 25 000	- Baumwolle, kardierte oder gekämmt darunter zum Absatz bestimmt	t t 1000 EUR	* - -	1 1
1310 26 000	- Jute und andere textile Bastfasern (außer Flachs, Hanf und Ramie), bearbeitet, jedoch nicht versponnen darunter zum Absatz bestimmt	t t 1000 EUR	* - -	- - -	- - -	- - -
1310 29 000	- Andere pflanzliche Textilfasern, verarbeitet, aber nicht versponnen darunter zum Absatz bestimmt	t t 1000 EUR	*	1 1
1310 31 000	Chemiefasern, gekrempelt, gekämmt oder anders für die Spinnerei aufbereitet - Synthetische Spinnfasern darunter zum Absatz bestimmt	t t 1000 EUR	* 2 008 .	2 622 . .	3 242 . .	3 2
1310 32 000	- Künstliche Spinnfasern darunter zum Absatz bestimmt	t t 1000 EUR	* - -	- - -	- - -	- - -
1310 40 100	Seidengarne, Schappeseidengarne oder Bourretteseidengarne - Seidengarne (ohne Schappeseidengarne oder Bouretteseidengarne) darunter zum Absatz bestimmt	t t 1000 EUR	* - -	- - -	- - -	- - -
1310 40 300	- Schappeseidengarne oder Bourretteseidengarne, n.A.E. darunter zum Absatz bestimmt	t t 1000 EUR	* - -	- - -	- - -	- - -
1310 40 500	- Seidengarne, Schappeseidengarne oder Bourretteseidengarne, i.A.E.; Messinahaar darunter zum Absatz bestimmt	t t 1000 EUR	*	1 1
1310 50 100	Garne aus Wolle, auch in Aufmachungen für den Einzelverkauf; Garne aus feinen oder groben Tierhaaren oder aus Rosshaar - Streichgarne aus Wolle oder feinen Tierhaaren, n.A.E. darunter zum Absatz bestimmt	t t 1000 EUR	* 171 171 906	. 218 1 537	. 237 1 689	5 5
1310 50 300	- Kammgarne aus Wolle oder feinen Tierhaaren, n.A.E. darunter zum Absatz bestimmt	t t 1000 EUR	*	1 1
1310 50 502	- Garne aus Wolle oder feinen Tierhaaren, i.A.E. - mit einem Anteil an Wolle von 85 GHT oder mehr darunter zum Absatz bestimmt	t t 1000 EUR	* . 92	3 3
1310 50 508	- - Andere Garne aus Wolle oder feinen Tierhaaren a.n.g. darunter zum Absatz bestimmt	t t 1000 EUR	* . 133 1 208	. . 508 5 719	. . 518 6 164	6 6

Melde-Nr.	Bezeichnung	Einheit	4. Vj 2009	3. Vj 2010	4. Vj 2010	4. Vj 2010 Anzahl der Unternehmen	
1	2	3	4	5	6	7	
	Garne aus Baumwolle, Nähgarne aus Baumwolle						
	Garne aus Baumwolle (ohne Nähgarne)						
	- aus nicht gekämmten Fasern						
	- - für Gewebe (ohne Teppiche und Fußbodenbeläge), n.A.E.						
1310 61 321	- - mit einem Anteil an Baumwolle von 85 GHT oder mehr	t	*	3 564	5 088	6 135	10
	darunter zum Absatz bestimmt	t		2 240	3 266	4 169	8
		1000 EUR		4 501	7 185	11 088	
1310 61 327	- - mit einem Anteil an Baumwolle von weniger als 85 GHT, gemischt mit synthetischen Fasern	t	*	.	1 084	873	5
	darunter zum Absatz bestimmt	t		93	.	.	2
		1000 EUR		252	.	.	
1310 61 328	- - mit einem Anteil an Baumwolle von weniger als 85 GHT, gemischt mit sonstigen Fasern	t	*	.	14	.	4
	darunter zum Absatz bestimmt	t		5	.	17	4
		1000 EUR		17	.	105	
1310 61 331	- - für Maschenware, n.A.E.						
	- - mit einem Anteil an Baumwolle von 85 GHT oder mehr	t	*	.	.	273	4
	darunter zum Absatz bestimmt	t		95	.	273	4
		1000 EUR		281	860	745	
1310 61 335	- - mit einem Anteil an Baumwolle von weniger als 85 GHT, gemischt mit künstlichen Fasern	t	*	.	72	.	3
	darunter zum Absatz bestimmt	t		58	72	.	3
		1000 EUR		274	389	.	
1310 61 338	- - mit einem Anteil an Baumwolle von weniger als 85 GHT, gemischt mit sonstigen Fasern	t	*	.	.	.	2
	darunter zum Absatz bestimmt	t		.	.	.	2
		1000 EUR		.	.	.	
1310 61 350	- - für andere Zwecke (auch für Teppiche und Fußbodenbeläge, (ohne Nähgarne))	t	*	.	.	.	2
	darunter zum Absatz bestimmt	t		.	.	.	2
		1000 EUR		.	.	.	
	- aus gekämmten Fasern						
	- für Gewebe (ohne Teppiche und Fußbodenbeläge), n.A.E.						
1310 61 521	- - mit einem Anteil an Baumwolle von 85 GHT oder mehr	t	*	.	.	938	8
	darunter zum Absatz bestimmt	t		303	340	455	7
		1000 EUR		1 404	1 839	2 259	
1310 61 529	- - mit einem Anteil an Baumwolle von weniger als 85 GHT, gemischt mit sonstigen Fasern	t	*	.	.	.	8
	darunter zum Absatz bestimmt	t		26	38	50	7
		1000 EUR		119	330	329	
1310 61 531	- - für Maschenware, n.A.E.						
	- - mit einem Anteil an Baumwolle von 85 GHT oder mehr	t	*	.	.	.	6
	darunter zum Absatz bestimmt	t		850	728	649	6
		1000 EUR		6 581	6 210	6 346	
1310 61 537	- - mit einem Anteil an Baumwolle von weniger als 85 GHT, gemischt mit synthetischen Fasern	t	*	.	.	.	2
	darunter zum Absatz bestimmt	t		.	.	.	2
		1000 EUR		.	.	.	
1310 61 538	- - mit einem Anteil an Baumwolle von weniger als 85 GHT, gemischt mit sonstigen Fasern	t	*	.	.	27	3
	darunter zum Absatz bestimmt	t		.	.	27	3
		1000 EUR		.	.	604	
1310 61 550	- - für andere Zwecke (auch für Teppiche und Fußbodenbeläge, (ohne Nähgarne)) n.A.E.	t	*	.	.	.	2
	darunter zum Absatz bestimmt	t		.	.	.	2
		1000 EUR		.	.	.	
1310 61 600	- Garne (ohne Nähgarne), i.A.E.	t	*	-	-	-	-
	darunter zum Absatz bestimmt	t		-	-	-	-
		1000 EUR		-	-	-	
1310 62 001	Nähgarne aus Baumwolle						
	- Nähgarne, n.A.E.	t	*	22	.	7	3
	darunter zum Absatz bestimmt	t		22	.	7	3
		1000 EUR		345	.	155	
1310 62 002	- Nähgarne, i.A.E.	t	*	4	3	3	4
	darunter zum Absatz bestimmt	t		4	3	3	4
		1000 EUR		102	94	102	
	Garne aus anderen pflanzlichen Spinnstoffen als Baumwolle (einschl. Flachs-, Jute-, Kokos- und Hanffasern); Papiergarne						
	Garne aus Flachs						
1310 71 100	- Garne aus Flachs, n.A.E.	t	*	.	.	.	2
	darunter zum Absatz bestimmt	t		.	.	.	2
		1000 EUR		.	.	.	

Melde-Nr.	Bezeichnung	Einheit	4. Vj 2009	3. Vj 2010	4. Vj 2010	4. Vj 2010 Anzahl der Unternehmen
1	2	3	4	5	6	7
1310 71 200	- Garne aus Flachs (Leinengarne), i.A.E.	t	*	.	.	1
	darunter zum Absatz bestimmt	t	.	.	.	1
		1000 EUR	.	.	.	
1310 72 000	Garne aus Jute oder anderen textilen Bastfasern und anderen pflanzlichen Spinnstoffen (ohne Flachs); Papiergarne	t	*	.	.	1
	darunter zum Absatz bestimmt	t	.	.	.	1
		1000 EUR	.	.	.	
	Garne aus Kunstfasern					
	Garne aus synthetischen oder künst- lichen Filamenten, gezwirnt (außer Nähgarnen, hochfesten Garnen aus Nylon oder anderen Polyamiden, Poly- estern oder Viskose), n.A.E.; Garne aus synthetischen oder künstlichen Filamenten (außer Nähgarnen), i.A.E.					
	- aus synthetischen Filamenten, n.A.E.					
1310 81 103	- - aus Nylon oder anderen Polyamidfilamenten	t	*	.	.	8
	darunter zum Absatz bestimmt	t	718	729	699	7
		1000 EUR	4 478	4 841	4 799	
1310 81 105	- - aus Polyesterfilamenten	t	*	.	.	7
	darunter zum Absatz bestimmt	t	1 061	1 224	1 184	6
		1000 EUR	5 589	7 434	7 511	
1310 81 107	- - aus anderen synthetischen Filamenten	t	*	309	290	3
	darunter zum Absatz bestimmt	t	645	.	.	2
		1000 EUR	8 293	.	.	
1310 81 300	- aus künstlichen Filamenten, n.A.E.	t	*	.	.	5
	darunter zum Absatz bestimmt	t	.	.	.	5
		1000 EUR	1 274	1 865	2 416	
1310 81 500	- Garne aus synthetischen oder künstlichen Filamenten (ohne Nähgarne), i.A.E.	t	*	-	-	-
	darunter zum Absatz bestimmt	t	-	-	-	-
		1000 EUR	-	-	-	
	Garne aus synthetischen Spinnfasern (ohne Nähgarne) mit einem Anteil an diesen Spinnfasern von 85 GHT oder mehr					
	- aus synthetischen Spinnfasern, mit einem Anteil an diesen Spinnfasern von 85 GHT oder mehr, n.A.E.					
1310 82 101	- - Gewebe (ohne Teppiche und Fußbodenbeläge)	t	*	5 786	5 957	20
	darunter zum Absatz bestimmt	t	5 090	5 383	5 523	19
		1000 EUR	21 485	21 192	22 766	
1310 82 103	- - für Maschenware	t	*	.	.	7
	darunter zum Absatz bestimmt	t	486	422	463	7
		1000 EUR	6 881	6 668	7 994	
1310 82 105	- - für andere Zwecke (auch für Teppiche und Fußbodenbeläge, ohne Nähgarne)	t	*	7 031	6 621	12
	darunter zum Absatz bestimmt	t	6 737	5 803	6 360	11
		1000 EUR	20 956	21 251	22 070	
1310 82 500	- Garne aus synthetischen Spinn- fasern mit einem Anteil an diesen Spinnfasern von 85 GHT oder mehr (ausgenommen Nähgarne), i.A.E.	t	*	.	.	1
	darunter zum Absatz bestimmt	t	.	.	.	1
		1000 EUR	.	.	.	
	Garne aus synthetischen Spinnfasern (ohne Nähgarne) mit einem Anteil an diesen Spinnfasern von 85 GHT oder weniger					
1310 83 200	- aus Polyester-Spinnfasern, mit einem Anteil von weniger als 85 GHT, hauptsächlich oder aus- schließlich mit künstlichen Spinn- fasern gemischt, n.A.E.	t	*	469	344	7
	darunter zum Absatz bestimmt	t	48	57	28	5
		1000 EUR	186	313	145	
1310 83 330	- mit gekrempelter Wolle oder feinen Tierhaaren gemischt, mit einem Anteil von weniger als 85 GHT, n.A.E.	t	*	.	.	1
	darunter zum Absatz bestimmt	t	.	.	.	1
		1000 EUR	.	.	.	
1310 83 360	- mit gekämmter Wolle oder feinen Tierhaaren gemischt, mit einem Anteil von weniger als 85 GHT, n.A.E.	t	*	.	.	1
	darunter zum Absatz bestimmt	t	.	.	.	1
		1000 EUR	.	.	.	

Melde-Nr.	Bezeichnung	Einheit	4. Vj 2009	3. Vj 2010	4. Vj 2010	4. Vj 2010 Anzahl der Unternehmen
1	2	3	4	5	6	7
1310 83 402	Garne aus synthetischen Spinnfasern, mit einem Anteil von weniger als 85 GHT, hauptsächlich oder ausschließlich mit Baumwolle gemischt, n.A.E. - für Gewebe (ohne Teppiche und Fußbodenbeläge) darunter zum Absatz bestimmt	t t 1000 EUR	* 705 3 109	. 629 3 375	. 704 3 998	8 8
1310 83 408	- für andere Zwecke (auch für Maschenware, Teppiche und Fußbodenbeläge, ohne Nähgarne) darunter zum Absatz bestimmt	t t 1000 EUR	* 38 318	309 309 1 553	313 313 1 740	5 5
1310 83 802	Andere Garne aus synthetischen Spinnfasern (ohne Wolle), n.A.E. - für Gewebe (ohne Teppiche und Fußbodenbeläge) darunter zum Absatz bestimmt	t t 1000 EUR	* 101 101 1 156	107 107 1 051	118 118 1 578	4 4
1310 83 808	- für andere Zwecke (auch für Maschenware, Teppiche und Fußbodenbeläge) darunter zum Absatz bestimmt	t t 1000 EUR	* 39 39	2 2
1310 83 900	Aus synthetischen Spinnfasern mit einem Anteil an diesen Spinnfasern von weniger als 85 GHT, i.A.E. darunter zum Absatz bestimmt	t t 1000 EUR	* - - -	- - -	- - -	- -
1310 84 100	Garne aus künstlichen Spinnfasern (ausgenommen Nähgarne) - aus künstlichen Spinnfasern (ohne Nähgarne), auch gezwirnt, n.A.E. darunter zum Absatz bestimmt	t t 1000 EUR	* 1 837 1 710 6 273	1 541 1 380 4 761	. 1 538 5 305	13 11
1310 84 300	- aus künstlichen Spinnfasern, i.A.E. darunter zum Absatz bestimmt	t t 1000 EUR	* - - -	- - -	- - -	- -
1310 85 101	Nähgarne und andere Garne aus Kunstfasern, auch in Aufmachungen für den Einzelverkauf - Nähgarne aus synthetischen oder künstlichen Filamenten - - Nähgarne, n.A.E. darunter zum Absatz bestimmt	t t 1000 EUR	* 551 551 13 226	596 596 13 995	601 601 13 927	6 6
1310 85 102	- - Nähgarne, i.A.E. darunter zum Absatz bestimmt	t t 1000 EUR	*	3 3
1310 85 500	- Nähgarne aus synthetischen oder künstlichen Spinnfasern darunter zum Absatz bestimmt	t t 1000 EUR	* 611 611	3 3
1320 11 000	Gewebe Gewebe aus natürlichen Spinnstoffen (ohne Baumwolle) Gewebe aus Seide, Schappeseide oder Bourrette-seide darunter zum Absatz bestimmt	t 1000 m² t 1000 m² 1000 EUR	* 6 60 6 60 680	7 . 7 . 1 044	8 . 8 . 1 023	3 3 3 3
1320 12 300	Gewebe aus gekrempelter oder gekämmter Wolle, feinen oder groben Tierhaaren oder Rosshaar - Streichgarngewebe aus Wolle oder feinen Tierhaaren darunter zum Absatz bestimmt	t 1000 m² t 1000 m² 1000 EUR	* . . 95 284 2 911	. . 79 227 2 305	. . 87 249 2 609	7 7 7 7
1320 12 602	- Kammgarngewebe aus Wolle oder feinen Tierhaaren sowie Gewebe aus groben Tierhaaren oder Rosshaar - - für Herrenoberbekleidungsstoff darunter zum Absatz bestimmt	t 1000 m² t 1000 m² 1000 EUR	* 141 701 141 701 4 824	111 581 111 581 3 576	168 890 168 890 5 339	5 5 5 5
1320 12 604	- - anderer Bekleidungsstoff darunter zum Absatz bestimmt	t 1000 m² t 1000 m² 1000 EUR	* . . 163 691 4 405	. . . 141 620 3 782	. . . 179 763 4 650	6 6 4 4

Melde-Nr.	Bezeichnung	Einheit	4. Vj 2009	3. Vj 2010	4. Vj 2010	4. Vj 2010 Anzahl der Unternehmen
1	2	3	4	5	6	7
1320 12 605	- - für Heim- und Haushaltstextilien	t	*	.	.	2
		1000 m²	*	.	.	2
	darunter zum Absatz bestimmt	t	.	.	.	2
		1000 m²	.	.	.	2
		1000 EUR	.	.	.	
1320 12 608	- - für technischen und industriellen Bedarf	t	*	552	.	4
		1000 m²	*	1 181	.	4
	darunter zum Absatz bestimmt	t	.	552	.	4
		1000 m²	.	1 181	.	4
		1000 EUR	.	.	.	
1320 13 300	Gewebe aus Flachs					
	- Gewebe aus Flachs (Leinengewebe), mit einem Anteil an Flachs von 85 GHT oder mehr	t	*	.	21	4
		1000 m²	*	.	89	4
	darunter zum Absatz bestimmt	t	.	27	.	4
		1000 m²	.	85	.	4
		1000 EUR	.	547	449	
1320 13 600	- Leinengewebe, mit einem Anteil an Flachs weniger als 85 GHT	t	*	.	27	6
		1000 m²	*	.	134	6
	darunter zum Absatz bestimmt	t	.	27	.	5
		1000 m²	.	.	188	5
		1000 EUR	.	222	176	
1320 14 000	Gewebe aus Jute oder anderen Textilien Bastfasern (ohne Flachs, Hanf, Ramie)	t	*	177	194	3
		1000 m²	*	2 204	2 320	3
	darunter zum Absatz bestimmt	t	.	177	194	3
		1000 m²	.	2 204	2 320	3
		1000 EUR	.	732	849	
1320 19 000	Gewebe aus Hanf, Ramie, anderen pflanzlichen Spinnstoffen (ohne Flachs, Jute oder andere textile Bastfasern); Gewebe aus Papiergarnen	t	*	.	.	1
		1000 m²	*	.	.	1
	darunter zum Absatz bestimmt	t	.	.	.	1
		1000 m²	.	.	.	1
		1000 EUR	.	.	.	
	Baumwollgewebe					
	- roh, gebleicht, gefärbt, bedruckt, mit einem Quadratmetergewicht von 200 g oder weniger (ohne solches für Verbandmull)					
1320 20 141	- - für Bekleidung, Hemden- und Blusenstoff	t	*	.	.	3
		1000 m²	*	.	.	3
	darunter zum Absatz bestimmt	t	.	.	.	3
		1000 m²	.	.	.	3
		1000 EUR	.	.	.	
1320 20 143	- - für andere Bekleidung	t	*	.	.	2
	- - - Damenoberbekleidungsstoff	1000 m²	*	.	.	2
	darunter zum Absatz bestimmt	t	.	.	.	2
		1000 m²	.	.	.	2
		1000 EUR	.	.	.	
1320 20 148	- - - Anderer Bekleidungsstoff	t	*	545	522	7
		1000 m²	*	3 048	2 543	7
	darunter zum Absatz bestimmt	t	.	545	522	7
		1000 m²	.	3 048	2 543	7
		1000 EUR	.	7 058	5 050	
	- - für Haushaltstextilien und Heimtextilien					
1320 20 172	- - - Dekorationsstoff	t	*	108	99	3
		1000 m²	*	650	379	3
	darunter zum Absatz bestimmt	t	.	108	99	3
		1000 m²	.	650	379	3
		1000 EUR	.	454	260	
1320 20 178	- - - Anderer Haushalts- und Heimtextilienstoff	t	*	3 832	4 893	14
		1000 m²	*	23 786	18 174	14
	darunter zum Absatz bestimmt	t	.	855	758	9
		1000 m²	.	5 538	4 869	9
		1000 EUR	.	8 964	8 473	
1320 20 190	- - für technischen und industriellen Bedarf	t	*	.	.	13
		1000 m²	*	.	.	13
	darunter zum Absatz bestimmt	t	.	1 868	2 215	13
		1000 m²	.	8 614	9 723	13
		1000 EUR	.	7 689	9 800	
1320 20 200	- für Verbandmull, Binden und Verbände, roh oder gebleicht, mit einem Quadratmetergewicht von 100 g oder weniger, n.A.E.	t	*	.	.	1
		1000 m²	*	.	.	1
	darunter zum Absatz bestimmt	t	.	.	.	1
		1000 m²	.	.	.	1
		1000 EUR	.	.	.	

Melde-Nr.	Bezeichnung	Einheit	4. Vj 2009	3. Vj 2010	4. Vj 2010	4. Vj 2010 Anzahl der Unternehmen	
1	2	3	4	5	6	7	
1320 20 310	- buntgewebt, mit einem Quadratmetergewicht von 200 g oder weniger, für Hemden und Blusen	t 1000 m² t 1000 m² 1000 EUR	* * 	2 2 2 2	
	darunter zum Absatz bestimmt	t 1000 m² 1000 EUR	 	 	 		
1320 20 420	- roh, gebleicht, gefärbt, bedruckt, mit einem Quadratmetergewicht von mehr als 200 g (ohne Denim)	t 1000 m² 1000 EUR	* * 	. . 	1 341 5 894 1 341 5 894 10 151	8 8 8 8	
	- - für Bekleidung	t 1000 m² 1000 EUR	 	 	 		
1320 20 440	- - für Haushaltstextilien und Heimtextilien	t 1000 m² t 1000 m² 1000 EUR	* * 	1 105 3 513 1 034 2 921 5 024	1 150 3 587 1 077 3 093 4 918	1 361 4 288 1 281 3 649 5 841	9 9 8 8
	darunter zum Absatz bestimmt	t 1000 m² 1000 EUR	 	 	 		
1320 20 490	- - für den technischen und industriellen Bedarf	t 1000 m² t 1000 m² 1000 EUR	* * 	. . 710 3 828 4 291	. . 753 3 393 4 300	. . 1 014 4 052 5 915	11 11 11 11
1320 20 600	- Denim, buntgewebt, mit einem Quadratmetergewicht von mehr als 200 g	t 1000 m² t 1000 m² 1000 EUR	* * 	- - - - 	- - - - 	- - - -
	darunter zum Absatz bestimmt	t 1000 m² 1000 EUR	 	 	 		
1320 20 720	- buntgewebt (ohne Denim)	t 1000 m² t 1000 m² 1000 EUR	* * 	. . - - 	. . - - 	- - - - 	- - - -
	- - für Bekleidung	t 1000 m² t 1000 m² 1000 EUR	 	 	 		
1320 20 740	- - für Haushaltstextilien und Heimtextilien	t 1000 m² t 1000 m² 1000 EUR	* * 	. 5 134 373 982 2 229	862 2 510 234 595 1 400	897 2 805 349 975 1 884	8 8 5 5
	darunter zum Absatz bestimmt	t 1000 m² 1000 EUR	 	 	 		
1320 20 790	- - für technischen und industriellen Bedarf	t 1000 m² t 1000 m² 1000 EUR	* * 	361 1 554 361 1 554 1 812	664 2 854 664 2 854 3 060	754 3 238 754 3 238 3 539	4 4 4 4
	Gewebe aus Chemiefasern						
1320 31 300	Gewebe aus synthetischen oder künstlichen Filamenten						
	- aus hochfesten Garnen aus Nylon o.a. Polyamiden, Polyester und Viskosegarnen; aus Streifen u. dgl. und aus durch ein Bindemittel verklebte oder verschweißte Lagen, aus synthetischen Filamenten	t 1000 m² t 1000 m² 1000 EUR	* * 	. . 1 933 28 789 19 508	2 565 37 134 2 565 37 134 24 948	2 546 28 622 2 546 28 622 23 894	9 9 9 9
	- aus synthetischen Filamentgarnen (ohne Gewebe aus hochfesten Garnen, Streifen u. dgl.)						
1320 31 501	- - Futterstoff	t 1000 m² t 1000 m² 1000 EUR	* * 	2 2 2 2
	darunter zum Absatz bestimmt	t 1000 m² 1000 EUR	 	 	 		
1320 31 503	- - für andere Bekleidung	t 1000 m² t 1000 m² 1000 EUR	* * 	271 1 665 271 1 665 2 765	318 2 213 318 2 213 3 118	336 2 540 336 2 540 3 403	5 5 5 5
	darunter zum Absatz bestimmt	t 1000 m² 1000 EUR	 	 	 		
1320 31 504	- - für Gardinen und Wandbehänge	t 1000 m² t 1000 m² 1000 EUR	* * 	599 1 290 599 1 290 5 837	673 1 194 673 1 194 5 556	644 1 269 644 1 269 6 013	5 5 5 5
	darunter zum Absatz bestimmt	t 1000 m² 1000 EUR	 	 	 		
1320 31 505	- - für andere Haushalts- und Heimtextilien	t 1000 m² t 1000 m² 1000 EUR	* * 	. . 17 165 .	66 339 . . 	55 292 . . 	4 4 3 3
	darunter zum Absatz bestimmt	t 1000 m² 1000 EUR	 	 	 		

Melde-Nr.	Bezeichnung	Einheit	4. Vj 2009	3. Vj 2010	4. Vj 2010	4. Vj 2010 Anzahl der Unternehmen	
1	2	3	4	5	6	7	
1320 31 509	- - für technischen und industriellen Bedarf	t 1000 m²	* *	10 239 .	11 395 .	17 17	
	darunter zum Absatz bestimmt	t 1000 m²	10 239 31 136	11 395 35 138	11 407 33 603	17 17	
	- aus künstlichen Filamentgarnen, Streifen u. dgl. (ohne Gewebe aus hochfesten Viskosegarnen)	1000 EUR	66 751	78 233	69 494	17	
1320 31 702	- - für Bekleidung	t 1000 m²	* *	226 2 742	105 1 331	121 1 509	4 4
	darunter zum Absatz bestimmt	t 1000 m²	226 2 742	105 1 331	121 1 509	4 4	
		1000 EUR	3 612	2 662	3 129		
1320 31 705	- - für andere Haushalts- und Heimtextilien	t 1000 m²	* *	- -	- -	- -	- -
	darunter zum Absatz bestimmt	t 1000 m²	- -	- -	- -	- -	- -
1320 31 709	- - für technischen und industriellen Bedarf	t 1000 m²	* *	. .	1 200 .	1 209 .	3 3
	darunter zum Absatz bestimmt	t 1000 m²	. .	1 200 .	1 209 .	3 3	3 3
	Gewebe aus synthetischen Spinnfasern	1000 EUR	.	.	.		
	- mit einem Anteil an diesen Spinnfasern von 85 GHT oder mehr						
1320 32 101	- - Möbelstoff	t 1000 m²	* *	201 598	185 571	223 712	4 4
	darunter zum Absatz bestimmt	t 1000 m²	201 598	185 571	223 712	4 4	4 4
		1000 EUR	4 490	4 102	4 796		
1320 32 102	- - Dekorationsstoff	t 1000 m²	* *	852 5 713	793 5 409	969 6 529	11 11
	darunter zum Absatz bestimmt	t 1000 m²	852 5 713	793 5 409	969 6 529	11 11	11 11
		1000 EUR	16 849	16 113	19 551		
1320 32 109	- - Andere Gewebe aus synthetischen Spinnfasern mit einem Anteil an diesen Spinnfasern von 85 GHT oder mehr	t 1000 m²	* *	6 995 53 067	6 410 45 475	7 055 50 134	28 28
	darunter zum Absatz bestimmt	t 1000 m²	6 745 52 208	6 123 44 462	6 674 49 058	26 26	26 26
		1000 EUR	44 551	47 092	47 070		
1320 32 200	- mit einem Anteil an diesen Spinnfasern von weniger als 85 GHT, hauptsächlich oder ausschließlich mit Baumwolle gemischt, roh, gebleicht, gefärbt oder bedruckt	t 1000 m²	* *	13 13
	darunter zum Absatz bestimmt	t 1000 m²	1 552 7 073	1 313 6 343	1 546 7 552	13 13	13 13
		1000 EUR	13 303	11 959	14 909		
1320 32 300	- mit einem Anteil an diesen Spinnfasern von weniger als 85 GHT, mit Baumwolle gemischt, buntgewebt	t 1000 m²	* *	5 5
	darunter zum Absatz bestimmt	t 1000 m²	473 1 777	577 2 208	727 2 922	4 4	4 4
		1000 EUR	5 286	5 528	7 452		
1320 32 400	- mit Wolle oder gestrichenen feinen Tierhaaren gemischt	t 1000 m²	* *	1 1
	darunter zum Absatz bestimmt	t 1000 m²	1 1	1 1
		1000 EUR	.	.	.		
1320 32 500	- mit gekämmter Wolle oder gekämmten feinen Tierhaaren gemischt	t 1000 m²	* *	63 .	. .	35 175	3 3
	darunter zum Absatz bestimmt	t 1000 m²	63 .	. .	35 175	3 3	3 3
		1000 EUR	.	.	.		
1320 32 900	- Andere Mischgewebe aus synthetischen Spinnfasern (ohne solche mit Wolle und Baumwolle gemischt)	t 1000 m²	* *	113 854	45 426	99 744	7 7
	darunter zum Absatz bestimmt	t 1000 m²	113 854	45 426	99 744	7 7	7 7
		1000 EUR	855	290	1 316		
1320 33 300	Gewebe aus künstlichen Spinnfasern - rohgewebt	t 1000 m²	* *	346 3 209	361 3 328	433 4 181	9 9
	darunter zum Absatz bestimmt	t 1000 m²	346 3 209	361 3 328	433 4 181	9 9	9 9
		1000 EUR	3 850	4 109	7 155		

Melde-Nr.	Bezeichnung	Einheit	4. Vj 2009	3. Vj 2010	4. Vj 2010	4. Vj 2010 Anzahl der Unternehmen	
1	2	3	4	5	6	7	
1320 33 500	- buntgewebt	t	*	70	61	.	2
		1000 m²	*	326	283	.	2
	darunter zum Absatz bestimmt	t		70	61	.	2
		1000 m²		326	283	.	2
		1000 EUR		1 756	1 267	.	
1320 41 000	Spezialgewebe Plüsch-, Samt- und Chenillegewebe (außer Schlingengeweben und Bändern)	t	*	933	774	767	8
		1000 m²	*	1 889	1 578	1 544	8
	darunter zum Absatz bestimmt	t		933	774	767	8
		1000 m²		1 889	1 578	1 544	8
		1000 EUR		10 858	11 512	11 475	
1320 42 000	Frottiergewebe (Schlingengewebe) (ohne Bänder) aus Baumwolle	t	*	648	748	852	5
		1000 m²	*	1 717	1 563	1 664	5
	darunter zum Absatz bestimmt	t		-	-	-	-
		1000 m²		-	-	-	-
		1000 EUR		-	-	-	
1320 43 000	Frottiergewebe (Schlingengewebe) (ohne Bänder) aus anderen Spinn- stoffen	t	*	.	.	.	1
		1000 m²	*	.	.	.	1
	darunter zum Absatz bestimmt	t		.	.	.	1
		1000 m²		.	.	.	1
		1000 EUR		.	.	.	
1320 44 000	Drehergewebe (ohne solche für Verbandmull und Bänder)	t	*	83	68	50	5
		1000 m²	*	964	768	670	5
	darunter zum Absatz bestimmt	t		83	68	50	5
		1000 m²		964	768	670	5
		1000 EUR		2 563	2 002	2 035	
1320 45 000	Getuftete Spinnstoffzeugnisse (ohne Teppiche und andere Fuß- bodenbeläge)	t	*	.	.	.	1
		1000 m²	*	.	.	.	1
	darunter zum Absatz bestimmt	t		.	.	.	1
		1000 m²		.	.	.	1
		1000 EUR		.	.	.	
1320 46 000	Gewebe aus Glasfasern (einschl. Bändern)	t	*	.	.	.	17
		1000 m²	*	.	.	.	17
	darunter zum Absatz bestimmt	t		5 378	6 700	6 587	16
		1000 m²		39 396	44 796	38 460	16
		1000 EUR		29 218	35 655	34 273	
	Textilveredlung						
1330 11 100	Bleichen, Färben, Bedrucken u.a. Ausrüstungen von Fasern und Geweben - Bleichen, Färben, Bedrucken u.a. Ausrüstungen von Fasern	t		653	458	.	4
		1000 EUR		1 389	2 071	2 371	
1330 11 210	- - aus Seide	t		1	.	.	2
		1000 EUR		7	.	.	
1330 11 220	- - aus Wolle oder anderen Tier- haaren	t		53	59	56	5
		1000 EUR		218	231	276	
1330 11 230	- - aus Baumwolle	t		2 520	2 220	2 375	16
		1000 EUR		8 074	7 705	8 436	
1330 11 240	- - aus Flachs, Jute, anderen tex- tilen Bastfasern, pflanzlichen Spinnstoffen und Papiergarn	t		.	.	.	2
		1000 EUR		.	.	.	
1330 11 250	- - aus synthetischen Filamenten und synthetischen Monofilen, Streifen u.dgl.	t		1 689	1 972	1 988	9
		1000 EUR		5 018	5 724	5 475	
1330 11 260	- - aus künstlichen Filamenten und künstlichen Monofilen, Streifen u.dgl.	t		.	.	.	1
		1000 EUR		.	.	.	
1330 11 270	- - aus synthetischen Spinnfasern	t		2 326	2 813	2 634	13
		1000 EUR		6 993	8 211	8 025	
1330 11 280	- - aus künstlichen Spinnfasern	t		49	54	47	4
		1000 EUR		186	199	185	
1330 12 100	Bleichen von Geweben und Stoffen (einschl. Bekleidung) - von Geweben aus Seide	1000 m²		-	-	-	-
		1000 EUR		-	-	-	
1330 12 200	- von Geweben aus Wolle oder anderen Tierhaaren	1000 m²		-	-	-	-
		1000 EUR		-	-	-	
1330 12 301	- von Geweben aus Baumwolle - - für Bekleidung	1000 m²		3 684	2 625	3 278	8
		1000 EUR		1 100	762	1 083	
1330 12 304	- - für Heim- und Haushaltstextilien	1000 m²		6 210	6 037	6 893	9
		1000 EUR		4 485	3 456	4 488	
1330 12 308	- - für technischen und industriell- len Bedarf	1000 m²		3 158	1 279	1 362	3
		1000 EUR		1 551	602	399	

Melde-Nr.	Bezeichnung	Einheit	4. Vj 2009	3. Vj 2010	4. Vj 2010	4. Vj 2010 Anzahl der Unternehmen
1	2	3	4	5	6	7
1330 12 400	- von Geweben aus Flachs, Jute, anderen textilen Bastfasern, pflanzlichen Spinnfasern und Papiergarn	1000 m ² 1000 EUR	- -	- -	- -	-
1330 12 500	- von Geweben aus synthetischen Filamenten oder Spinnfasern	1000 m ² 1000 EUR	. 375	176 312	251 369	3
1330 12 600	- von Geweben aus künstlichen Filamenten oder Spinnfasern	1000 m ² 1000 EUR	1
1330 12 700	- von gewebtem Samt und Plüsch oder Chenillegewebe (ohne Schlingenge-webe nach Art der Frottiergewebe, aus Baumwolle und aus Bändern)	1000 m ² 1000 EUR	- -	- -	- -	-
1330 12 800	- von Frottiergewebe (ohne getuftete Spinnstoffzeugnisse)	1000 m ² 1000 EUR	- -	- -	- -	-
1330 12 901	- von Maschenstoffen - - für Bekleidung	t 1000 EUR	551 975	529 944	624 1 084	6
1330 12 904	- - für Heim- und Haushalts-textilien	t 1000 EUR	2
1330 12 908	- - für technischen und industriell-len Bedarf	t 1000 EUR	2
1330 13 100	Färben von Geweben und Stoffen (einschl. Bekleidung) - von Geweben aus Seide	1000 m ² 1000 EUR	2
1330 13 200	- Geweben aus Wolle oder anderen Tierhaaren	1000 m ² 1000 EUR	184 .	. .	174 .	4
1330 13 301	- von Geweben aus Baumwolle - - für Bekleidung	1000 m ² 1000 EUR	7 445 9 938	6 356 8 470	8 438 10 324	16
1330 13 304	- - für Heim- und Haushaltstextilien	1000 m ² 1000 EUR	18 486 10 685	20 245 9 986	18 236 10 292	10
1330 13 308	- - für technischen und industriell-len Bedarf	1000 m ² 1000 EUR	1 810 1 317	1 789 1 311	1 751 1 379	8
1330 13 400	- - von Geweben aus Flachs, Jute, anderen textilen Bastfasern, pflanzlichen Textilfasern und Papiergarn	1000 m ² 1000 EUR	2
1330 13 501	- von Geweben aus synthetischen Filamenten oder Spinnfasern - - für Bekleidung	1000 m ² 1000 EUR	856 1 142	800 875	773 953	8
1330 13 504	- - für Heim- und Haushalts-textilien	1000 m ² 1000 EUR	7 586 15 127	7 508 15 846	5 979 7 977	6
1330 13 508	- - für technischen und industriell-len Bedarf	1000 m ² 1000 EUR	. .	347 397	266 .	4
1330 13 600	- von Geweben aus künstlichen Filamenten oder Spinnfasern	1000 m ² 1000 EUR	5 930 4 869	. 5 353	. 6 411	6
1330 13 700	- von gewebtem Samt und Plüsch oder Chenillegewebe (ohne Schlingenge-webe nach Art der Frottiergewebe, aus Baumwolle und Bänder)	1000 m ² 1000 EUR	1
1330 13 800	- von Frottiergewebe (ohne getuftete Spinnstoffzeugnisse)	1000 m ² 1000 EUR	1
1330 13 901	- von Maschenstoffen u.a. Stoffen (Vliesstoffe, Tuftingmeterware) - - von Maschenstoffen für Be- kleidung	t 1000 EUR	1 465 7 562	1 353 6 994	1 583 7 878	13
1330 13 905	- - von Maschenstoffen für tech-nischen und industriellen Bedarf	t 1000 EUR	2 697 6 258	2 659 6 603	2 809 6 969	6
1330 13 907	- - von anderen Stoffen (Vlies-stoffe, Tuftingmeterware)	t 1000 EUR	1 755 4 042	1 638 3 333	. 3 054	4
1330 14 100	Bedrucken von Geweben und Stoffen (einschl. Bekleidung) - von Geweben aus Seide	1000 m ² 1000 EUR	2
1330 14 200	- von Geweben aus Wolle oder anderen Tierhaaren	1000 m ² 1000 EUR	- -	- -	- -	-
1330 14 301	- von Geweben aus Baumwolle - - für Bekleidung	1000 m ² 1000 EUR	2 657 9 461	1 919 7 017	2 245 8 967	10
1330 14 309	- - für anderen Bedarf	1000 m ² 1000 EUR	8 590 6 088	7 919 5 881	8 867 6 410	5

Melde-Nr.	Bezeichnung	Einheit	4. Vj 2009	3. Vj 2010	4. Vj 2010	4. Vj 2010 Anzahl der Unternehmen
1	2	3	4	5	6	7
1330 14 400	- von Geweben aus Flachs, Jute, anderen textilen Bastfasern, pflanzlichen Textilfasern und Papiergarn	1000 m ² 1000 EUR	2
1330 14 500	- von Geweben aus synthetischen Filamenten oder Spinnfasern	1000 m ² 1000 EUR	4 466 12 219	5 442 14 216	5 772 15 295	6
1330 14 600	- von Geweben aus künstlichen Filamenten oder Spinnfasern	1000 m ² 1000 EUR	1 602 6 809	1 387 4 758	1 472 4 658	5
1330 14 700	- von gewebtem Samt und Plüsch oder Chenillegewebe (ohne Schlingengewebe nach Art der Frottiergewebe, aus Baumwolle und Bänder)	1000 m ² 1000 EUR	- -	- -	- -	-
1330 14 800	- von Frottiergewebe (ohne getuftete Spinnstoffzeugnisse)	1000 m ² 1000 EUR	- -	- -	- -	-
1330 14 900	- von Maschenstoffen u.a. Stoffen (Vliesstoffe, Tuftingmeterware); Konfektionswaren	t 1000 EUR	3 443 11 476	3 564 10 277	3 765 12 681	10
	Andere Ausrüstungen von Geweben u.a. Stoffen (auch Zuschnitte; ohne Bleichen, Färben und Bedrucken) (einschl. Bekleidung)					
1330 19 100	- von Geweben aus Seide	1000 m ² 1000 EUR	2
1330 19 200	- von Geweben aus Wolle oder anderen Tierhaaren	1000 m ² 1000 EUR	3
1330 19 301	- - für Bekleidung	1000 m ² 1000 EUR	11 204 6 320	11 301 6 543	13 725 6 699	8
1330 19 304	- - für Haushalts- und Heimtextilien	1000 m ² 1000 EUR	. 1 177	. 1 024	. 1 264	5
1330 19 308	- - für technischen und industriellen Bedarf	1000 m ² 1000 EUR	21 335 20 660	26 124 25 388	24 717 26 453	17
1330 19 400	- von Geweben aus Flachs, Jute, anderen textilen Bastfasern, pflanzlichen Spinnfasern und Papiergarn	1000 m ² 1000 EUR	1
1330 19 500	- von Geweben aus synthetischen Filamenten oder Spinnfasern	1000 m ² 1000 EUR	11 498 20 213	14 100 24 069	14 876 23 983	13
1330 19 600	- von Geweben aus künstlichen Filamenten oder Spinnfasern	1000 m ² 1000 EUR	2
1330 19 700	- von gewebtem Samt und Plüsch oder Chenillegewebe (ohne Schlingengewebe nach Art der Frottiergewebe, aus Baumwolle u. Bänder)	1000 m ² 1000 EUR	227 253	3
1330 19 800	- von Frottiergewebe (ohne getuftete Spinnstoffzeugnisse)	1000 m ² 1000 EUR	- -	- -	- -	-
1330 19 900	- von Maschenstoffen u.a. Stoffen (Vliesstoffe, Tuftingmeterware); Konfektionswaren	t 1000 EUR	4 956 14 445	4 599 13 259	4 989 13 951	10
1330 19 950	Veredlung von Bekleidung	1000 EUR	9 813	11 558	11 746	20
	Andere Textilerzeugnisse (ohne Maschenware) Gewirke und Gestricke Samt, Plüsch (einschl. Hochflorerzeugnissen), gewirkt oder gestrickt, Schlingengewirke und -gestricke					
1391 11 005	- Schlingengewirke und -gestricke darunter zum Absatz bestimmt	t t 1000 EUR	* 2 046 2 046 16 730	2 668 2 668 22 364	2 987 2 987 24 184	6 6
1391 11 009	- Samt, Plüsch (einschl. Hochflorerzeugnissen), gewirkt oder gestrickt darunter zum Absatz bestimmt	t t 1000 EUR	* . 275 2 781	. 314 2 952	. 376 3 506	5 5
	Andere Gewirke und Gestricke (Maschenmeterware)					
1391 19 101	- für Vorhänge und Gardinen (weder aus Samt oder Plüsch noch mit einem Anteil an Elastomergarnen oder Kautschukfäden von 5 GHT oder mehr) darunter zum Absatz bestimmt	t t 1000 EUR	* 333 333 9 685	235 235 5 640	334 334 10 249	6 6

Melde-Nr.	Bezeichnung	Einheit	4. Vj 2009	3. Vj 2010	4. Vj 2010	4. Vj 2010 Anzahl der Unternehmen
1	2	3	4	5	6	7
1391 19 103	- für Bekleidung darunter zum Absatz bestimmt	kg kg 1000 EUR	* 2 183 619 1 865 579 23 293	2 153 306 1 850 319 25 002	2 293 615 1 898 742 24 682	19 15
1391 19 105	- für Haushalts- und Heimtextilien darunter zum Absatz bestimmt	kg kg 1000 EUR	* 4 587 502 26 615	4 766 103 28 654	5 307 204 31 997	12 11
1391 19 107	- für technischen und industriellen Bedarf darunter zum Absatz bestimmt	kg kg 1000 EUR	* 3 415 751 33 296	3 526 295 34 980	3 475 191 35 513	22 22
1391 19 200	Künstliches Pelzwerk und Waren daraus	1000 EUR	-	-	-	
	Konfektionierte Textilwaren (ohne Bekleidung) Konfektionierte Heim- und Haushaltstextilwaren Decken (ohne Decken mit elektrischer Heizvorrichtung)					
1392 11 300	- aus Wolle oder feinen Tierhaaren	t 1000 St 1000 EUR	35 20 1 108	44 22 1 310	48 24 1 182	4 4
1392 11 500	- aus synthetischen Chemiefasern	t 1000 St 1000 EUR	. . . 3 930	5 5
1392 11 900	- aus Baumwolle oder anderen Spinnstoffen	t 1000 St 1000 EUR	1 345 1 090 8 927	821 741 4 331	1 303 1 225 9 390	3 3
1392 12 300	Bettwäsche - aus Maschenstoffen	t 1000 St 1000 EUR	218 206 1 575	199 185 1 539	172 220 1 478	6 6
1392 12 530	- aus Geweben - - aus Baumwolle	t 1000 St 1000 EUR	4 430 5 337 36 288	4 938 6 198 38 948	4 755 6 885 40 898	28 28
1392 12 550	- - aus Flachs oder Ramie	t 1000 St 1000 EUR	. . . 64	2 2
1392 12 590	- - aus anderen Spinnstoffen	t 1000 St 1000 EUR	134 156 602	5 5
1392 12 700	- aus Vliesstoffen	t 1000 St 1000 EUR	1 1
1392 13 300	Tischwäsche - aus Maschenstoffen	t 1000 St 1000 EUR	2 2
1392 13 530	- aus Geweben - - aus Baumwolle	t 1000 St 1000 EUR	230 640 4 443	333 1 393 4 570	338 1 310 4 784	14 14
1392 13 550	- - aus Flachs oder Ramie	t 1000 St 1000 EUR	11 27 530	. . . 255	. . . 511	3 3
1392 13 590	- - aus anderen Spinnstoffen	t 1000 St 1000 EUR	63 237 1 762	80 278 1 772	71 256 1 699	8 8
1392 13 700	- aus Vliesstoffen	t 1000 St 1000 EUR	- - -	- - -	- -
1392 14 300	Wäsche zur Körperpflege und Küchenwäsche - aus Baumwollfrottiergewebe	t 1000 St 1000 EUR	372 1 833 6 568	350 1 732 6 049	399 1 891 6 971	6 6
1392 14 500	- aus anderen Geweben	t 1000 St 1000 EUR	27 . . 296	5 26 87	4 21 76	6 6
1392 14 700	- aus Vliesstoffen	t 1000 St 1000 EUR	1 1
1392 15 300	Gardinen, Vorhänge und Innenrollos; Fenster- und Bettbehänge (Scha-bracken) - aus Gewirken und Gestricken	t 1000 m² 1000 EUR	6 51 235	2 2

Melde-Nr.	Bezeichnung	Einheit	4. Vj 2009	3. Vj 2010	4. Vj 2010	4. Vj 2010 Anzahl der Unternehmen
1	2	3	4	5	6	7
1392 15 500	- aus Geweben	t 1000 m ² 1000 EUR	1 571 1 935 37 098	1 859 2 641 43 110	1 778 2 430 38 354	27 27
1392 15 700	- aus Vliesstoffen	t 1000 m ² 1000 EUR	- - -	- - -	- - -	- -
1392 16 200	Andere Textilwaren zur Innenausstattung, a.n.g.; Warenzusammenstellungen aus Geweben und Garnen zum Herstellen von Teppichen, Tapisserien u.ä. - Tapisserien, handgewebt (Gobelins, Flandrische Gobelins, Aubussons, Beauvais), und Tapisserien als Nadelarbeit (einschl. Petit Point- und Kreuzstich), auch konfektioniert	1000 EUR	.	.	.	1
1392 16 400	- - Tagesdecken, Bettüberwürfe (ohne Eiderdaunendecken)	t 1000 St 1000 EUR	9 9 120	17 12 154	26 20 205	5 5
1392 16 600	- Andere Waren zur Innenausstattung, einschl. Möbel- und Kissenbezüge (ohne Decken, Reisedecken, Bettwäsche, Tischwäsche, Wäsche zur Körperpflege, Küchenwäsche, Gardinen, Vorhänge, Fenster- und Bettbehänge, Bettüberwürfe)	1000 EUR	18 640	22 236	22 239	18
1392 16 800	- Warenzusammenstellungen aus Geweben und Garnen, für die Herstellung von Teppichen, Tapisserien, bestickten Tischdecken, Servietten o.ä. Spinnstoffwaren, i.A.E.	1000 EUR	4 810	4 350	5 183	3
1392 21 300	Andere konfektionierte Textilwaren (ohne Bekleidung) Säcke und Beutel für Verpackungszwecke - aus Baumwolle	t 1000 EUR	.	.	.	2
1392 21 500	- aus Polyethylen oder Polypropylen, gewirkt oder gestrickt	t 1000 EUR	.	.	.	2
1392 21 730	- - mit einem Quadratmetergewicht von 120 g oder weniger	t 1000 EUR	.	-	.	1
1392 21 750	- - mit einem Quadratmetergewicht von mehr als 120 g	t 1000 EUR	.	.	.	2
1392 21 900	- aus Jute oder anderen Spinnstoffen	t 1000 EUR	7 45	13 99	8 52	4
1392 22 100	Planen und Markisen; Zelte; Segel für Wasserfahrzeuge, Surfbretter und Landfahrzeuge; Campingausrüstungen (einschl. Luftmatratzen) - Planen und Markisen	t 1000 EUR	1 971 36 937	4 315 74 228	2 342 42 643	36
1392 22 300	- Zelte	t 1000 EUR	3 140 19 088	4 032 25 351	3 740 24 600	12
1392 22 500	- Segel	t 1000 EUR	-	.	.	1
1392 22 700	- Luftmatratzen u. a. Campingausrüstungen	t 1000 EUR	.	.	.	2
1392 23 000	Fallschirme (einschl. lenkbarer oder rotierender Fallschirme), Gleitschirme; Teile dafür und Zubehör	t 1000 EUR	18 1 807	16 2 630	.	3
1392 24 300	Steppdecken, Deckbetten, Polster Schlummerrollen und Kopfkissen mit Federung oder gepolstert oder mit Füllung aus Stoffen aller Art oder aus Zellkautschuk oder Zellkunststoff - Schlafsäcke	St 1000 EUR	52 306 1 355	.	.	3

Melde-Nr.	Bezeichnung	Einheit	4. Vj 2009	3. Vj 2010	4. Vj 2010	4. Vj 2010 Anzahl der Unternehmen
1	2	3	4	5	6	7
1392 24 931	- Bettausstattungen (einschl. Steppdecken, Deckbetten, Polstern, Schlummerrollen und Kopfkissen; ohne Matratzen und Schlafsäcke) - - mit Federn oder Daunen gefüllt - - - Deckbetten (Daunen-, Stepp-, Flach-, Oberbetten, Steppdecken)	1000 St 1000 EUR	705 27 220	712 19 721	628 27 611	18
1392 24 935	- - - Kopfkissen	1000 St 1000 EUR	1 530 9 305	1 693 10 038	1 167 8 806	17
1392 24 939	- - - Andere Kissen, auch Kleinkissen - - mit anderen Materialien als Federn oder Daunen gefüllt	1000 St 1000 EUR	55 1 297	55 .	72 1 591	6
1392 24 991	- - - Deckbetten (Stepp-, Flach-, Oberbetten, Steppdecken), mit Naturfasern und Haaren gefüllt	1000 St 1000 EUR	214 7 092	151 5 135	221 7 400	15
1392 24 993	- - - Deckbetten (Stepp-, Flach-, Oberbetten, Steppdecken), mit anderen Material (z. B. Chemiefasern) gefüllt	1000 St 1000 EUR	653 18 055	667 16 269	694 18 507	18
1392 24 995	- - - Kopfkissen, mit Naturfasern und Haaren gefüllt	1000 St 1000 EUR	97 2 015	106 1 806	86 1 727	11
1392 24 996	- - - Kopfkissen, mit anderem Material (z.B. Chemiefasern) gefüllt	1000 St 1000 EUR	531 6 766	447 5 877	509 6 726	18
1392 24 997	- - - Heizkissen, Heizdecken, Fußsäcke u. dgl. nicht aus Gewebe	1000 St 1000 EUR	.	.	.	1
1392 24 999	- - - Andere Kissen, auch Kleinkissen Andere konfektionierte Textilwaren (einschl. Scheuertücher, Wischtücher, Spültücher, Staubtücher und ähnliche Reinigungstücher, Schwimmwesten und Rettungsgürtel) - Scheuer-, Wisch-, Spül-, Staub- u.ä. Reinigungstücher aus Vlies- und anderen Stoffen (ohne Maschenstoffe)	1000 St 1000 EUR	1 485 13 985	1 695 14 465	1 845 13 346	18
1392 29 530	- - aus Vliesstoffen	1000 St 1000 EUR	248 234 8 753	.	.	8
1392 29 570	- - aus anderen Stoffen (ohne Maschenstoffe)	1000 St 1000 EUR	42 740 10 251	44 489 10 166	43 492 10 071	8
1392 29 900	- Scheuer-, Wisch-, Spül-, Staub- u.ä. Reinigungstücher aus Maschenstoffen; Schwimmwesten, Rettungsgürtel und andere konfektionierte Waren	1000 EUR	61 035	73 940	81 501	60
1393 11 000	Teppiche und textile Fußbodenbeläge, auch konfektionierte Teppiche aus Spinnstoffen, geknüpft	t 1000 m² 1000 EUR	- - -	- - -	- - -	- - -
1393 12 005	Teppiche u.a. textile Fußbodenbeläge aus Spinnstoffen, gewebt, weder getuftet noch beflockt - aus Chemiefasern darunter zum Absatz bestimmt	t 1000 m² t 1000 m² 1000 EUR	* 228 432 228 6 761	432 260 432 260 7 477	435 251 435 251 7 482	4 4 4 4 4
1393 12 008	- aus anderen Spinnstoffen darunter zum Absatz bestimmt	t 1000 m² t 1000 m² 1000 EUR	* 1 390 793 1 390 793 8 480	363 227 363 227 4 495	376 233 376 233 4 890	6 6 6 6 6
1393 13 000	Teppiche u.a. textile Fußbodenbeläge aus Spinnstoffen, getuftet darunter zum Absatz bestimmt	t 1000 m² t 1000 m² 1000 EUR	* 21 390 11 935 21 390 11 935 101 167	17 972 10 412 17 972 10 412 89 782	17 661 10 372 17 661 10 372 91 806	16 16 16 16 16
1393 19 300	Andere Teppiche u.a. textile Fußbodenbeläge, aus Filz oder aus Spinnstoffen - Teppiche u.a. textile Fußbodenbeläge aus Filz (weder getuftet noch beflockt)	t 1000 m² 1000 EUR	10 308 9 492 48 248	10 146 9 288 51 888	11 310 10 303 59 443	12 12 12

Melde-Nr.	Bezeichnung	Einheit	4. Vj 2009	3. Vj 2010	4. Vj 2010	4. Vj 2010 Anzahl der Unternehmen
1	2	3	4	5	6	7
1393 19 900	- Andere Teppiche u.a. Fußbodenbeläge, aus Spinnstoffen, auch konfektioniert (weder geknüpft, gewebt, getuftet oder aus Filz)	t 1000 m² 1000 EUR	2 063 1 218 14 126	2 274 1 177 16 173	2 106 1 037 14 636	4 4
	Seilerwaren					
	Bindegarn, Bindfäden; konfektionierte Fischernetze u.a. Netze; andere Waren aus Garnen, Bindfäden, Seilen, Tauen, a.n.g. Bindfäden, Seile und Taue, Bindgarne					
1394 11 330	- Bindfäden, Seile und Taue aus Sisal o.a. textilen Agavefasern	t	.	.	.	2
	- mit einem Titer von mehr als 100 000 dtex (10 g/m), aus Jute, anderen textilen Bastfasern, oder harten Blattfasern	1000 EUR	.	.	.	
1394 11 350	- mit einem Titer von 100 000 dtex (10 g/m) oder weniger	t 1000 EUR	.	.	.	1
1394 11 530	- Binde- oder Pressengarne	t	.	.	.	
	- aus Sisal oder anderen textilen Agavefasern	1000 EUR	.	.	.	
1394 11 550	- aus Polyethylen oder Polypropylen	t 1000 EUR	.	.	.	1
1394 11 600	- Seile und Taue aus Polyethylen, Polypropylen, Nylon, anderen Polyamiden oder Polyestern mit einem Titer von mehr als 50 000 dtex oder aus anderen synthetischen Chemiefasern	t 1000 EUR	.	.	.	1
1394 11 700	- Bindfäden aus Polyethylen, Polypropylen, Nylon, anderen Polyamiden oder Polyestern mit einem Titer von 50 000 dtex oder weniger	t 1000 EUR	.	.	.	2
1394 11 900	- Andere Bindfäden, Seile und Taue aus Spinnstoffen, a.n.g.	t 1000 EUR	717 4 229	1 302 5 183	1 044 5 372	10
	Konfektionierte Fischernetze; andere konfektionierte und geknüpfte Netze u.a. Waren aus Garnen, Bindfäden, Seilen und Tauen					
1394 12 330	- Konfektionierte Fischernetze	t	-	-	-	-
	- aus Bindfäden, Seilen oder Tauen, aus synthetischen oder künstlichen Spinnstoffen (ohne Handnetze)	1000 EUR	-	-	-	
1394 12 350	- aus Garnen, aus synthetischen oder künstlichen Spinnstoffen (ohne Handnetze)	t 1000 EUR	-	-	-	-
1394 12 530	- Andere konfektionierte oder geknüpfte Netze (ohne geknüpfte Netze als Meterware, Haar-, Sport- und Fischernetze)	t	.	.	.	2
	- Konfektionierte Netze aus Bindfäden, Seilen oder Tauen, aus Nylon oder anderen Polyamiden	1000 EUR	.	.	.	
1394 12 550	- Andere konfektionierte Netze aus Nylon oder anderen Polyamiden	t 1000 EUR	.	.	.	2
1394 12 590	- Andere geknüpfte Netze aus anderen Spinnstoffen (ohne konfektionierte Fischernetze aus synthetischen oder künstlichen Spinnstoffen, andere konfektionierte Netze aus Nylon oder anderen Polyamiden)	t 1000 EUR	1 684 9 106	1 293 8 194	1 362 7 739	4
1394 12 800	- Andere Waren aus Garnen, Streifen oder dgl., Bindfäden, Seilen und Tauen, a.n.g.	t 1000 EUR	577 10 057	732 12 962	683 12 243	6
	Vliesstoffe (auch getränkt, bestrichen, überzogen oder mit Lagen versehen) und Erzeugnisse daraus (ohne Bekleidung)					
1395 10 100	- weder bestrichen noch überzogen, mit einem Quadratmetergewicht von 25 g oder weniger	t 1000 EUR	9 795 25 454	11 151 32 027	10 874 30 651	11

Melde-Nr.	Bezeichnung	Einheit	4. Vj 2009	3. Vj 2010	4. Vj 2010	4. Vj 2010 Anzahl der Unternehmen
1	2	3	4	5	6	7
1395 10 200	- weder bestrichen noch überzogen, mit einem Quadratmetergewicht von mehr als 25 g bis 70 g	t 1000 EUR	32 149 105 509	32 621 118 786	32 435 113 090	18
1395 10 300	- weder bestrichen noch überzogen, mit einem Quadratmetergewicht von von mehr als 70 g bis 150 g	t 1000 EUR	7 283 24 942	8 483 28 710	8 675 30 633	20
1395 10 500	- weder bestrichen noch überzogen, mit einem Quadratmetergewicht von mehr als 150 g	t 1000 EUR	21 462 60 972	26 954 75 952	26 092 75 067	30
1395 10 700	- bestrichen oder überzogen	t 1000 EUR	13 455 60 785	14 544 70 101	14 908 71 103	23
	Technische Textilien					
1396 11 000	Metallgarne oder mit Metall umspon- nene Garne; Gewebe aus Metallfäden und aus metallisiertem Garn; mit Spinnstoffen besetzte Schnüre aus Gummifäden; textile Erzeugnisse für den technischen Bedarf Metallgarne, Streifen u. dgl. aus synthetischen oder künstlichen Spinnstoffen, in Verbindung mit Me- tall in Form von Fäden, Streifen oder Pulver oder mit Metall über- zogen	t 1000 EUR	60 2 538	72 3 248	45 2 550	5
1396 12 000	Gewebe aus Metallfäden und Gewebe aus Metallgarnen oder metallisier- ten Garnen, für Bekleidung, Heim- textilien oder ähnliche Zwecke, a.n.g.	t 1000 m² 1000 EUR	2 2
1396 13 000	Fäden und Kordeln aus Kautschuk, mit einem Überzug aus Spinnstoffen; Garne und Streifen aus Spinnstoffen mit Kautschuk oder Kunststoff getränkt, bestrichen, überzogen oder umhüllt	t 1000 EUR	406 8 514	448 9 199	443 9 581	4
1396 14 000	Gewebe, mit Leim, Kunststoff o.ä. Stoffen getränkt, bestrichen, über- zogen oder bemalt, a.n.g.	t 1000 m² 1000 EUR	30 368 127 661 192 849	36 722 145 214 220 544	37 697 142 555 220 570	25 25
1396 15 000	Reifencordgewebe aus hochfesten Garnen aus Nylon oder anderen Polyamiden, Polyester oder Viskose	t 1000 m² 1000 EUR	. . 26 358	4 823 12 290 29 379	4 892 12 464 29 478	4 4
1396 16 200	Textile Erzeugnisse für den technischen Bedarf - Pumpenschläuche u.ä. Schläuche aus Spinnstoffen, auch mit Armaturen oder Zubehör aus anderen Stoffen	1000 EUR	8 308	10 368	10 589	9
1396 16 504	- Dochte und Glühstrümpfe, Förder- bänder und Treibriemen aus Spinn- stoffen, auch mit Metall oder anderen Stoffen verstärkt; andere textile Erzeugnisse für den technischen Bedarf - - Treibriemen und Förderbänder aus Spinnstoffen	1000 EUR	.	.	.	2
1396 16 507	- - Polierscheiben	1000 EUR	1 722	1 900	1 853	6
1396 16 508	- - Filtertücher zum Pressen von Öl oder zu ähnlichen Zwecken	1000 EUR	5 584	5 253	5 864	5
1396 16 509	- - Dochte, Glühstrümpfe u.a. textile Erzeugnisse für den technischen Bedarf	1000 EUR	49 815	58 810	67 321	21
1396 16 800	- Gewebe und Filze von der auf Pa- piermaschinen o.ä Maschinen ver- wendeten Art (auch zur Herstellung von Halbstoff oder Faserzement)	1000 EUR	33 440	33 695	37 075	6
1396 17 301	Bänder und Gurte, Etiketten, Ge- flechte u.ä. Waren - Bänder aus Spinnstoffen (einschl. schusslosen Bändern) - - elastisch (ohne Gurte) darunter zum Absatz bestimmt	t t 1000 EUR	. 308 7 612	. 432 10 230	. 422 9 997	11 11

Melde-Nr.	Bezeichnung	Einheit	4. Vj 2009	3. Vj 2010	4. Vj 2010	4. Vj 2010 Anzahl der Unternehmen
1	2	3	4	5	6	7
1396 17 303	- - unelastisch (ohne Gurte) darunter zum Absatz bestimmt	t t 1000 EUR	* 1 916 1 916 37 863	2 159 2 159 42 321	2 155 2 155 42 995	32 32
1396 17 305	- - Gurte aller Art darunter zum Absatz bestimmt	t t 1000 EUR	* . 2 860 13 337	. 2 865 15 206	. 2 881 15 223	16 16
1396 17 500	- Etiketten, Abzeichen u.ä Waren aus Spinnstoffen (nicht bestickt) darunter zum Absatz bestimmt	t t 1000 EUR	* 111 111 7 426	77 77 4 932	79 79 5 130	7 7
1396 17 701	- Geflechte als Meterware; Posamentier- u.ä. Zierwaren (ohne Stickereien; Gewirken und Gestricken), Quasten, Troddeln u.ä. Waren - - Flechtartikel aller Art, elastisch darunter zum Absatz bestimmt	t t 1000 EUR	* 40 40 1 337	110 110 2 486	99 99 2 119	6 6
1396 17 703	- - Flechtartikel aller Art, unelastisch darunter zum Absatz bestimmt	t t 1000 EUR	* 548 548 14 155	597 597 15 165	576 576 15 488	14 14
1396 17 706	- - Posamentier- u.ä. Zierwaren (ohne Stickereien; Gewirken und Gestricken), z.B. Quasten, Troddeln, Oliven, Nüsse, Pompons u.ä. Waren darunter zum Absatz bestimmt	t t 1000 EUR	*	2 2
1399 11 300	Sonstige Textilwaren, a.n.g. Tülle und Spitzen; Stickereien; Gimpen, umspinnene Streifen und dgl.; Chenillegarne; Maschengarne Tülle und geknüpfte Netzstoffe; Spitzen, als Meterware, Streifen oder als Motive - Tülle (einschl. Bobinetgardinenstoffen) und geknüpfte Netzstoffe	1000 EUR	.	.	.	1
1399 11 500	- Maschinengefertigte Spitzen	1000 EUR	4 102	4 372	5 475	4
1399 11 700	- Handgefertigte Spitzen	1000 EUR	-	-	-	
1399 12 300	Stickereien als Meterware, Streifen oder als Motive - Ätztickereien und Stickereien mit herausgeschnittenem Grund	1000 EUR	.	.	.	1
1399 12 500	- Stickereien aus Baumwolle	1000 EUR	2 610	2 560	2 751	7
1399 12 700	- Stickereien aus Chemiefasern u.a. Spinnstoffen	1000 EUR	7 298	8 568	8 628	14
1399 13 005	Filze, auch getränkt, bestrichen, überzogen oder mit Lagen versehen - Nadelfilze darunter zum Absatz bestimmt	t t 1000 EUR	* 5 812 5 812 29 684	7 615 7 615 39 893	7 322 7 322 38 578	13 13
1399 13 008	- Andere Filze darunter zum Absatz bestimmt	t t 1000 EUR	* . . 18 565	1 419 1 419 20 688	1 599 1 599 23 024	13 13
1399 14 000	Spinnstofffasern mit einer Länge von 5 mm oder weniger (Scherstaub), Knoten und Noppen, aus Spinnstoffen darunter zum Absatz bestimmt	t t 1000 EUR	*	1 1
1399 15 000	Gimpen, umspinnene Streifen und dgl. aus synthetischen oder künstlichen Spinnstoffen mit einer Normalbreite von 5 mm oder weniger; Chenillegarne; Maschengarne	t 1000 EUR	.	.	.	1
1399 16 000	Gesteppte Spinnstoffzeugnisse als Meterware (ohne Stickereien)	1000 EUR	.	.	.	1
1399 19 000	Puderquasten und Kissen, zum Auftragen von Kosmetik- oder Körperpflegemitteln	1000 St 1000 EUR	- -	- -	- -	-

Melde-Nr.	Bezeichnung	Einheit	4. Vj 2009	3. Vj 2010	4. Vj 2010	4. Vj 2010 Anzahl der Unternehmen
1	2	3	4	5	6	7
	Bekleidung					
1411 10 000	Bekleidung (ohne Pelzbekleidung) Bekleidung aus Leder oder rekon- stituiertem Leder (einschl. Mänteln) (ohne Bekleidungszubehör, Schuhe und Kopfbedeckungen)	1000 St 1000 EUR	20 3 953	. 9 432	22 4 344	8
	Arbeits- und Berufsbekleidung					
	Arbeits- und Berufsbekleidung für Männer					
1412 11 200	Kombinationen und Jacken - Kombinationen	1000 St 1000 EUR	66 2 212	91 2 556	122 2 967	12
1412 11 301	- Jacken - - aus Baumwolle	1000 St 1000 EUR	47 2 443	39 2 090	42 2 229	16
1412 11 305	- - aus Chemiefasern	1000 St 1000 EUR	29 840	26 1 365	26 1 288	13
	Lange Hosen (einschl. Kniebundhosen u.ä. Hosen), Latzhosen					
1412 12 401	- Lange Hosen (einschl. Kniebund- hosen u.ä. Hosen) - - aus Baumwolle	1000 St 1000 EUR	84 2 754	81 2 423	73 2 278	18
1412 12 405	- - aus Chemiefasern	1000 St 1000 EUR	43 975	42 1 473	35 958	12
1412 12 501	- Latzhosen - - aus Baumwolle	1000 St 1000 EUR	77 2 565	89 3 110	88 3 136	12
1412 12 505	- - aus Chemiefasern	1000 St 1000 EUR	. .	13 582	11 .	11
	Arbeits- und Berufsbekleidung für Frauen					
1412 21 200	Kombinationen und Jacken - Kombinationen	1000 St 1000 EUR	- -	- -	- -	-
1412 21 300	- Jacken	1000 St 1000 EUR	3
	Lange Hosen (einschl. Kniebundhosen u.ä. Hosen), Latzhosen					
1412 22 400	- Lange Hosen (einschl. Kniebund- hosen u.ä. Hosen)	1000 St 1000 EUR	17 165	12 139	7 102	7
1412 22 500	- Latzhosen	1000 St 1000 EUR	-	2
	Andere Arbeits- und Berufsbekleidung für Männer und Frauen					
1412 30 130	- Schürzen, Kittel u.a. Arbeits- und Berufsbekleidung aus Baum- wolle oder Chemiefasern - - für Männer oder Knaben	1000 St 1000 EUR	379 9 825	379 8 319	350 10 009	19
1412 30 230	- - für Frauen oder Mädchen	1000 St 1000 EUR	117 715	90 554	87 531	11
	Sonstige Oberbekleidung (ohne Arbeits- und Berufsbekleidung) Oberbekleidung aus Gewirken und Gestricken					
1413 11 100	Mäntel, Anoraks, Windjacken, Blousons u.ä. Waren, für Männer oder Knaben - Mäntel (einschl. Kurzmänteln), Umhänge u.ä. Waren	1000 St 1000 EUR	- -	-
1413 11 200	- Anoraks, Windjacken, Blousons u.ä. Waren	1000 St 1000 EUR	1
	Anzüge, Kombinationen, Jacken, Lange Hosen (einschl. Kniebundhosen u.ä. Hosen), Latzhosen und kurze Hosen, für Männer oder Knaben					
1413 12 300	- Jacken	1000 St 1000 EUR	29 3 104	28 2 930	. .	3
1413 12 600	- Anzüge und Kombinationen	1000 St 1000 EUR	37 6 024	53 6 749	17 3 137	4
1413 12 700	- Lange Hosen (einschl. Kniebund- hosen u.ä. Hosen), Latzhosen und kurze Hosen	1000 St 1000 EUR	35 1 551	17 800	. 599	3

Melde-Nr.	Bezeichnung	Einheit	4. Vj 2009	3. Vj 2010	4. Vj 2010	4. Vj 2010 Anzahl der Unternehmen
1	2	3	4	5	6	7
1413 13 100	Mäntel, Anoraks, Windjacken, Blousons u.ä. Waren, für Frauen oder Mädchen - Mäntel (einschl. Kurzmänteln), Umhänge u.ä. Waren (ohne Jacken)	1000 St 1000 EUR	1
1413 13 200	- Anoraks, Windjacken, Blousons u.ä. Waren (ohne Jacken)	1000 St 1000 EUR	1
1413 14 300	Kostüme, Kombinationen, Jacken, Lange Hosen (einschl. Kniebundhosen u.ä. Hosen), Latzhosen und kurze Hosen, Kleider, Röcke und Hosenröcke, für Frauen oder Mädchen - Jacken	1000 St 1000 EUR	. .	54 5 146	. .	4
1413 14 600	- Kostüme und Kombinationen	1000 St 1000 EUR	1
1413 14 700	- Kleider	1000 St 1000 EUR	4
1413 14 800	- Röcke und Hosenröcke	1000 St 1000 EUR	23 1 154	46 2 062	32 1 769	5
1413 14 900	- Lange Hosen (einschl. Kniebundhosen u.ä. Hosen), Latzhosen und kurze Hosen	1000 St 1000 EUR	. .	23 1 035	13 500	3
1413 21 100	Oberbekleidung (ohne solche aus Gewirken oder Gestrickten) für Männer oder Knaben Mäntel, Regenumhänge, Anoraks, Windjacken, Blousons u.ä. Waren - Mäntel (einschl. Kurzmänteln), Umhänge u.ä. Waren aus Baumwolle und Chemiefasern, Stückgewicht von 1 kg oder weniger	1000 St 1000 EUR	- -	- -	- -	-
1413 21 200	- Andere Mäntel (einschl. Kurzmäntel), Umhänge u.ä. Waren, aus Wolle, feinen Tierhaaren, Baumwolle, Chemiefasern oder anderen Spinnstoffen	1000 St 1000 EUR	1
1413 21 300	- Anoraks, Windjacken, Blousons u.ä. Waren (ohne Jacken)	1000 St 1000 EUR	1
1413 22 101	Anzüge (ohne Arbeits- und Berufsbekleidung) - aus Wolle oder feinen Tierhaaren	1000 St 1000 EUR	38 3 867	15 2 381	17 2 603	8
1413 22 108	- aus anderen Spinnstoffen	1000 St 1000 EUR	15 1 373	5 754	8 1 091	4
1413 22 200	Kombinationen (ohne Arbeits- und Berufsbekleidung)	1000 St 1000 EUR	2
1413 23 004	Jacken (ohne Arbeits- und Berufsbekleidung) - aus Wolle oder feinen Tierhaaren	1000 St 1000 EUR	83 5 085	28 3 035	32 3 186	10
1413 23 009	- aus Baumwolle oder aus feinen Spinnstoffen	1000 St 1000 EUR	40 1 937	11 664	15 791	7
1413 24 420	Lange Hosen (einschl. Kniebundhosen u.ä. Hosen), Latzhosen (ohne Arbeits- und Berufsbekleidung) und kurze Hosen - Lange Hosen (einschl. Kniebundhosen u.ä. Hosen) aus Denim, anderen Baumwollstoffen, Chemiefasern; lange und kurze Hosen, aus Wolle oder feinen Tierhaaren; lange Hosen, Latzhosen und kurze Hosen, aus anderen Spinnstoffen	1000 St 1000 EUR	1
1413 24 440	- - Lange und kurze Hosen, aus Wolle oder feinen Tierhaaren	1000 St 1000 EUR	99 3 238	. 5 640	. 2 309	10
1413 24 450	- - Lange Hosen aus Chemiefasern	1000 St 1000 EUR	527 13 662	876 27 601	543 15 960	7
1413 24 480	- - Lange Hosen aus anderen Baumwollstoffen	1000 St 1000 EUR	192 6 121	207 7 046	181 5 887	4
1413 24 490	- - Lange Hosen, Latzhosen und kurze Hosen, aus anderen Spinnstoffen	1000 St 1000 EUR	65 2 254	5

Melde-Nr.	Bezeichnung	Einheit	4. Vj 2009	3. Vj 2010	4. Vj 2010	4. Vj 2010 Anzahl der Unternehmen
1	2	3	4	5	6	7
1413 24 550	- Latzhosen	1000 St 1000 EUR	- -	- -	- -	-
1413 24 600	- Kurze Hosen	1000 St 1000 EUR	- -	- -	- -	-
	Oberbekleidung (ohne solche aus Gewirken oder Gestrickten) für Frauen oder Mädchen					
	Mäntel, Regenmäntel, Anoraks, Windjacken, Blousons u.ä. Waren					
1413 31 100	- Mäntel (einschl. Kurzmäntel), Umhänge u.ä. Waren, Stückgewicht von 1 kg oder weniger	1000 St 1000 EUR	2
1413 31 204	- Andere Mäntel (einschl. Kurzmäntel), Umhänge u.ä. Waren, aus Wolle, feinen Tierhaaren	1000 St 1000 EUR	13 1 221	129 10 901	45 2 936	9
1413 31 209	- Andere Mäntel (einschl. Kurzmäntel), Umhänge u.ä. Waren, aus Baumwolle, Chemiefasern oder anderen Spinnstoffen	1000 St 1000 EUR	2 89	4 183	. .	2
1413 31 300	- Anoraks, Windjacken, Blousons u.ä. Waren (ohne Jacken)	1000 St 1000 EUR	1
	Kostüme (ohne Arbeits- und Berufsbekleidung)					
1413 32 101	- aus Baumwolle	1000 St 1000 EUR	. .	- -	. .	1
1413 32 109	- aus anderen Spinnstoffen	1000 St 1000 EUR	14 418	18 514	19 484	5
1413 32 200	Kombinationen (ohne Arbeits- und Berufsbekleidung)	1000 St 1000 EUR	. 378	3
	Jacken (ohne Arbeits- und Berufsbekleidung)					
1413 33 301	- aus Baumwolle	1000 St 1000 EUR	23 1 265	26 1 673	18 912	9
1413 33 303	- aus Wolle oder feinen Tierhaaren	1000 St 1000 EUR	30 1 536	95 6 183	54 3 025	9
1413 33 309	- aus anderen Spinnstoffen	1000 St 1000 EUR	97 3 351	91 2 987	45 1 929	14
	Kleider, Röcke und Hosenröcke					
1413 34 701	- Kleider					
	- - aus Baumwolle	1000 St 1000 EUR	2 118	2 122	3 218	4
1413 34 705	- - aus Chemiefasern	1000 St 1000 EUR	38 1 583	15 2 131	21 1 377	6
1413 34 707	- - aus Seide, Schappeseide oder Bourretteseide	1000 St 1000 EUR	1 147	- 82	. .	2
1413 34 708	- - aus anderen Spinnstoffen	1000 St 1000 EUR	34 1 502	42 2 037	36 1 892	9
1413 34 801	- Röcke und Hosenröcke					
	- - aus Baumwolle	1000 St 1000 EUR	46 811	16 270	40 531	7
1413 34 803	- - aus Wolle oder feinen Tierhaaren	1000 St 1000 EUR	. .	25 1 004	. .	4
1413 34 805	- - aus Chemiefasern	1000 St 1000 EUR	40 801	. 531	24 528	7
1413 34 809	- - aus anderen Spinnstoffen	1000 St 1000 EUR	58 735	58 652	42 670	6
	Lange Hosen (einschl. Kniebundhosen u.ä. Hosen), Latzhosen und kurze Hosen (ohne Arbeits- und Berufsbekleidung)					
	- Lange Hosen (einschl. Kniebundhosen u.ä. Hosen)					
1413 35 420	- - aus Denim	1000 St 1000 EUR	3
1413 35 480	- - aus anderen Baumwollstoffen	1000 St 1000 EUR	478 12 407	728 18 818	579 13 883	12
1413 35 494	- - aus Wolle oder feinen Tierhaaren	1000 St 1000 EUR	6
1413 35 496	- - aus synthetischen Chemiefasern	1000 St 1000 EUR	198 4 049	215 4 062	122 2 416	9
1413 35 497	- - aus künstlichen Chemiefasern	1000 St 1000 EUR	2

Melde-Nr.	Bezeichnung	Einheit	4. Vj 2009	3. Vj 2010	4. Vj 2010	4. Vj 2010 Anzahl der Unternehmen
1	2	3	4	5	6	7
1413 35 510	- Latzhosen	1000 St 1000 EUR	- -	- -	- -	-
1413 35 610	- Kurze Hosen u.a. Hosen, aus anderen Spinnstoffen	1000 St 1000 EUR	- -	- -	- -	-
1413 35 630	- - Kurze Hosen aus anderen Spinn- stoffen, Wolle oder feinen Tierhaaren sowie Latzhosen (ohne Arbeits- und Berufsbe- kleidung)	1000 St 1000 EUR	- -	- -	- -	-
1413 35 650	- - Kurze Hosen aus Chemiefasern	1000 St 1000 EUR	- -	- -	- -	-
1413 35 690	- - Andere Hosen aus anderen Spinnstoffen	1000 St 1000 EUR	3
	Wäsche					
1414 11 000	Wäsche aus Gewirken und Gestrickten Hemden und Unterhemden, für Männer und Knaben	1000 St 1000 EUR	. .	279 .	367 2 168	4
1414 12 200	Slips u.a. Unterhosen, Nachthemden und Schlafanzüge, Bademäntel und -jacken, Hausmäntel u.ä. Waren, für Männer oder Knaben	1000 St 1000 EUR	980 6 374	995 6 321	1 039 6 487	13
1414 12 300	- Nachthemden und Schlafanzüge	1000 St 1000 EUR	33 958	. 1 273	32 1 031	3
1414 12 400	- Bademäntel und -jacken, Haus- mäntel u.ä. Waren	1000 St 1000 EUR	. 24	3
1414 13 100	Blusen und Hemdblusen für Frauen oder Mädchen	1000 St 1000 EUR	176 2 104	140 2 824	88 1 657	5
1414 14 200	Slips u.a. Unterhosen, Nachthemden und Schlafanzüge, Bademäntel und -jacken, Negligees, Hausmäntel u.ä. Waren, Unterkleider und Unterröcke, für Frauen oder Mädchen	1000 St 1000 EUR	2 448 8 168	2 343 9 641	2 586 10 444	20
1414 14 300	- Slips u.a. Unterhosen	1000 St 1000 EUR	59 768	66 1 085	60 781	7
1414 14 400	- Nachthemden und Schlafanzüge	1000 St 1000 EUR	2
1414 14 500	- Negligees, Bademäntel und -jacken, Hausmäntel u.ä. Waren	1000 St 1000 EUR	. .	. 757	. .	5
1414 21 000	Andere Wäsche (ohne solche aus Gewirken oder Gestrickten)					
1414 22 200	Hemden für Männer oder Knaben aus Baumwolle, Chemiefasern und aus anderen Spinnstoffen	1000 St 1000 EUR	62 2 060	70 2 032	69 2 132	8
1414 22 300	Slips u.a. Unterhosen, Nachthemden und Schlafanzüge, Unterhemden, Bade- mäntel und -jacken, Hausmäntel u.ä. Waren, für Männer oder Knaben	1000 St 1000 EUR	1
1414 22 400	- Slips, Boxershorts u.a. Unter- hosen	1000 St 1000 EUR	2
1414 23 001	- Nachthemden und Schlafanzüge	1000 St 1000 EUR	3
1414 23 005	- Unterhemden, Bademäntel und -jacken, Hausmäntel u.ä. Waren,	1000 St 1000 EUR	
1414 23 008	Blusen und Hemdblusen für Frauen oder Mädchen	1000 St 1000 EUR	207 2 985	200 3 707	176 3 024	13
1414 23 009	- aus Baumwolle	1000 St 1000 EUR	366 5 397	234 3 557	289 4 560	10
	- aus Chemiefasern	1000 St 1000 EUR	. .	. 290	. .	2
	- aus Seide, Schappeseide oder Bourretteseide	1000 St 1000 EUR	114 1 751	87 1 540	82 1 600	8

Melde-Nr.	Bezeichnung	Einheit	4. Vj 2009	3. Vj 2010	4. Vj 2010	4. Vj 2010 Anzahl der Unternehmen
1	2	3	4	5	6	7
1414 24 300	Unterhemden, Unterkleider, Unter- röcke, Slips und andere Unterhosen, Nachthemden, Schlafanzüge, Negligees, Bademäntel und -jacken, Hausmäntel und ähnliche Waren (ohne solche aus Gewirken oder Gestrickten) für Frauen oder Mädchen - Nachthemden und Schlafanzüge	1000 St 1000 EUR	44	5
1414 24 500	- Unterkleider und Unterröcke	1000 St 1000 EUR	- -	- -	- -	-
1414 24 600	- Negligees, Bademäntel und -jacken, Hausmäntel, Unterhemden, Slips u.a. Unterhosen, aus Baumwolle	1000 St 1000 EUR	5
1414 24 800	- Negligees, Bademäntel und -jacken, Hausmäntel, Unterhemden, Slips u.a. Unterhosen, aus Chemiefasern	1000 St 1000 EUR	1
1414 24 890	- Negligees, Bademäntel und -jacken, Hausmäntel, Unterhemden, Slips u.a. Unterhosen, aus anderen Spinnstoffen	1000 St 1000 EUR	1
1414 25 300	Büstenhalter, Hüftgürtel, Mieder- hosen, Korsetts, Hosenträger, Strumpfhalter, Strumpfbänder u.ä. Waren, Teile dafür, auch aus Ge- wirken oder Gestrickten - Büstenhalter (auch Warenzu- sammenstellungen für den Einzel- verkauf, bestehend aus Büsten- halter und einem Slip bzw. einer anderen Unterhose)	1000 St 1000 EUR	111 1 378	100 1 688	188 3 312	6
1414 25 500	- Hüftgürtel, Miederhosen und Kor- setts (einschl. Bodies mit ver- stellbaren Trägern)	1000 St 1000 EUR	28 508	28 886	17 439	3
1414 25 700	- Hosenträger, Strumpfhalter, Strumpfbänder u.ä Waren, Teile dafür	1000 EUR	.	.	.	3
1414 30 003	T-Shirts und Unterhemden, aus Ge- wirken oder Gestrickten - aus Baumwolle	1000 St 1000 EUR	2 881 29 061	3 194 35 582	3 095 32 399	15
1414 30 009	- aus anderen Spinnstoffen	1000 St 1000 EUR	554 6 209	351 4 114	293 4 281	13
1419 11 000	Bekleidung und Bekleidungszubehör, a.n.g. Bekleidung für Kleinkinder; Train- ings-, Ski-, Badeanzüge und -hosen; Handschuhe, Hals-, Umschlagtücher, Schals u.a. konfektioniertes Be- kleidungszubehör, aus Gewirken oder Gestrickten Bekleidung und Bekleidungszubehör einschl. Unterhemden, Spielhöschen, Unterhosen, Strampelanzüge, Windeln, Handschuhe und Oberbekleidung aus Gewirken oder Gestrickten, für Kleinkinder mit einer Körpergröße von 86 cm oder weniger	t 1000 EUR	- -	- -	- -	-
1419 12 100	Trainingsanzüge, Skianzüge, Bade- anzüge und Badehosen, andere Be- kleidung - Trainingsanzüge (Hosen, Jacken),	1000 St 1000 EUR	2
1419 12 300	- Skianzüge (Hosen, Jacken, Kombi- nationen)	1000 St 1000 EUR	- -	- -	- -	-
1419 12 400	- Badeanzüge und Badehosen, für Männer oder Knaben	1000 St 1000 EUR	1
1419 12 500	- Badeanzüge, Bikinis, Slip-, Bikinihosen, für Frauen oder Mädchen	1000 St 1000 EUR	172 4 928	74 2 431	180 5 696	5
1419 12 900	- Andere Bekleidung (z.B. Radfahrer- trikots, Bodies mit Ärmeln)	1000 St 1000 EUR	35 1 065	29 1 404	43 1 936	3
1419 13 000	Fingerhandschuhe, Handschuhe ohne Fingerspitzen und Fausthandschuhe aus Gewirken oder Gestrickten	1000 Paar 1000 EUR	3

Melde-Nr.	Bezeichnung	Einheit	4. Vj 2009	3. Vj 2010	4. Vj 2010	4. Vj 2010 Anzahl der Unternehmen
1	2	3	4	5	6	7
1419 19 300	Anderes konfektioniertes Bekleidungs- zubehör, aus Gewirken oder Ge- stricken; Teile für Bekleidung oder für Bekleidungszubehör, aus Gewirken oder Gestrickten - Schals, Umschlagtücher, Hals- tücher, Kragenschoner, Kopf- tücher, Schleier u.ä. Waren	1000 St 1000 EUR	. 402	212 798	143 620	4
1419 19 600	- Anderes konfektioniertes Beklei- dungszubehör, Teile für Bekleidung oder Bekleidungszubehör, einschl. Krawatten, Schleifen (z.B. Quer- binder) und Krawattenschals	1000 St 1000 EUR	- -	- -	- -	-
1419 21 000	Bekleidung und Bekleidungszubehör aus Spinnstoffen (ohne solche aus Gewirken oder Gestrickten) Bekleidung und Bekleidungszubehör einschl. Unterhemden, Spielhöschen, Unterhosen, Strampelanzügen, Win- deln, Handschuhen und Oberbeklei- dung, für Kleinkinder mit einer Kör- pergröße von 86 cm oder weniger (ohne solche aus Gewirken oder Gestrickten)	1000 EUR	1
1419 22 100	Trainingsanzüge, Skianzüge, Bade- anzüge, Badehosen und andere Be- kleidung (ohne Arbeits- und Berufs- bekleidung; ohne solche aus Gewirken oder Gestrickten) - Trainingsanzüge (Hosen, Jacken), u.a. Bekleidung (ohne Skianzüge), für Männer oder Knaben	1000 St 1000 EUR	8 .	3
1419 22 205	- Trainingsanzüge (Hosen, Jacken), u.a. Bekleidung (ohne Skianzüge), für Frauen oder Mädchen - - aus Chemiefasern	1000 St 1000 EUR	. .	16 .	. .	3
1419 22 208	- - aus anderen Spinnstoffen	1000 St 1000 EUR	29 1 237	. .	18 422	4
1419 22 300	- Skianzüge (Hosen, Jacken, Kombi- nationen)	1000 St 1000 EUR	- -	- -	- -	-
1419 22 400	- Badeanzüge und Badehosen, für Männer oder Knaben	1000 St 1000 EUR	- -	- -	- -	-
1419 22 500	- Badeanzüge, Bikinis, Slip-, Biki- niahosen, für Frauen oder Mädchen	1000 St 1000 EUR	- -	- -	- -	-
1419 23 100	Taschentücher, Schals, Umschlag- tücher, Krawatten, Handschuhe, anderes konfektioniertes Bekleid- ungszubehör (ohne solche aus Ge- wirken oder Gestrickten); Teile für Bekleidung oder Bekleidungszu- behör, a.n.g. - Taschentücher und Ziertaschen- tücher	1000 St 1000 EUR	- -	- -	- -	-
1419 23 330	- Schals, Umschlagtücher, Hals- tücher, Kragenschoner, Kopf- tücher, Schleier u.ä. Waren - - aus anderen Spinnstoffen (einschl. aus Wolle oder feinen Tierhaaren; ohne solche aus Seide, Schappe- oder Bourette- seide)	1000 St 1000 EUR	6
1419 23 380	- - aus Seide, Schappe- oder Bourette-seide	1000 St 1000 EUR	- -	- -	- -	-
1419 23 530	- Krawatten, Schleifen (z.B. Quer- binder) und Krawattenschals - - aus anderen Spinnstoffen (einschl. Chemiefasern; ohne solche aus Seide, Schappe- oder Bourette-seide)	1000 St 1000 EUR	1
1419 23 580	- - aus Seide, Schappe- oder Bourette-seide	1000 St 1000 EUR	1
1419 23 700	- Fingerhandschuhe, Handschuhe ohne Fingerspitzen und Fausthandschuhe	1000 Paar 1000 EUR	- -	- -	- -	-
1419 23 930	- Anderes konfektioniertes Be- kleidungszubehör, Teile für Be- kleidungszubehör, a.n.g. - - Anderes konfektioniertes Beklei- dungszubehör aus Spinnstoffen	1000 EUR	2

Melde-Nr.	Bezeichnung	Einheit	4. Vj 2009	3. Vj 2010	4. Vj 2010	4. Vj 2010 Anzahl der Unternehmen
1	2	3	4	5	6	7
1419 23 950	- - Teile für Bekleidung oder für Bekleidungszubehör aus Spinnstoffen	1000 EUR	-	-	-	
	Bekleidungszubehör aus Leder; Bekleidung aus Filz oder Vliesstoffen; Bekleidung aus Spinnstoffen, überzogen					
1419 31 750	Bekleidungszubehör aus Leder oder rekonstituiertem Leder (ohne Sporthandschuhe)					
	- Fingerhandschuhe, Handschuhe ohne Fingerspitzen und Fausthandschuhe (ohne Sport- und Schutzhandschuhe)	1000 Paar	.	.	.	2
		1000 EUR	.	.	.	
1419 31 800	- Gürtel, Koppel und Schulterriemen	1000 St	2 227	1 909	2 624	9
		1000 EUR	8 984	8 323	10 015	
1419 31 900	- Anderes Bekleidungszubehör	1000 EUR	.	.	.	1
1419 32 000	Bekleidung aus Filz oder Vliesstoffen; Bekleidung aus Spinnstoffen (auch aus Gewirken oder Gestrickten), getränkt oder überzogen	1000 St	.	.	.	7
		1000 EUR	1 921	2 172	2 027	
	Hüte, andere Kopfbedeckungen und Teile dafür					
	Hutstumpen aus Filz; Hutplatten, Bandeaux, aus Filz; Hutstumpen oder Hutrohlinge, geflochten oder durch Verbindung von Streifen aus Stoffen aller Art hergestellt					
1419 41 300	- Hutstumpen, weder geformt noch randgeformt, aus Filz, sowie Hutplatten, Bandeaux "auch aufgeschnitten", aus Filz, zum Herstellen von Hüten	1000 St	-	-	-	-
		1000 EUR	-	-	-	
1419 41 500	- Hutstumpen oder Hutrohlinge, geflochten oder durch Verbindung von Streifen aus Stoffen aller Art hergestellt, weder geformt noch randgeformt noch ausgestattet	1000 St	-	-	-	-
		1000 EUR	-	-	-	
1419 42 300	Hüte u.a. Kopfbedeckungen; Haarnetze					
	- aus Filz, aus Hutstumpen oder Hutplatten aus Filz hergestellt, auch ausgestattet	1000 St	.	.	.	2
		1000 EUR	.	.	.	
1419 42 500	- geflochten oder durch Verbindung von Streifen aus Stoffen aller Art hergestellt, auch ausgestattet	1000 St	.	.	.	3
		1000 EUR	.	.	.	
1419 42 700	- gewirkt oder gestrickt oder aus Stücken (ohne solche aus Streifen) von Spitzen, Filz oder anderen Spinnstoffzeugnissen hergestellt, auch ausgestattet; Haarnetze, aus Stoffen aller Art, auch ausgestattet	1000 St	4 088	4 539	4 172	6
		1000 EUR	3 236	4 482	3 482	
1419 43 000	Andere Kopfbedeckungen (ohne Sicherheitskopfbedeckungen und ohne solche aus Kautschuk oder Kunststoff); Bänder, Innenfutter, Bezüge, Gestelle, Schirme und Kinnbänder, für Kopfbedeckungen	1000 EUR	.	.	1 689	4
	Pelzwaren					
	Bekleidung, Bekleidungszubehör u.a. Waren, aus Pelzfellen (ohne Hüte u.a. Kopfbedeckungen)					
1420 10 300	- Bekleidung und Bekleidungszubehör aus Pelzfellen	1000 EUR	.	.	.	1
1420 10 900	- Andere Waren aus Pelzfellen	1000 EUR	.	.	.	4

Melde-Nr.	Bezeichnung	Einheit	4. Vj 2009	3. Vj 2010	4. Vj 2010	4. Vj 2010 Anzahl der Unternehmen
1	2	3	4	5	6	7
	Bekleidung aus gewirktem oder gestricktem Stoff Strumpfwaren Strumpfhosen, Strümpfe, Kniestrümpfe, Socken und andere Strumpfwaren (einschl. Krampfaderstrümpfen) aus Gewirken und Gestricken - Strumpfhosen, aus Gewirken und Gestricken					
1431 10 330	- - aus synthetischen Chemiefasern, mit einem Titer der einfachen Garne von weniger als 67 dtex	1000 St 1000 EUR	14 794 7 562	10 554 3 918	12 914 4 901	3
1431 10 350	- - aus synthetischen Chemiefasern, mit einem Titer der einfachen Garne von 67 dtex oder mehr	1000 St 1000 EUR	- -	- -	- -	-
1431 10 370	- - aus anderen Spinnstoffen	1000 St 1000 EUR	2 307 2 213	2 187 2 684	2 116 2 200	7
1431 10 500	- Damenstrümpfe (einschl. Kniestrümpfen) mit einem Titer der einfachen Garne von weniger als 67 dtex	1000 Paar 1000 EUR	13 419 6 032	8 623 4 071	10 574 4 694	6
1431 10 902	- - Herrenstrümpfe und Socken	1000 Paar 1000 EUR	3 979 6 459	3 327 4 975	4 314 6 897	10
1431 10 906	- - Kinderstrümpfe und Socken	1000 Paar 1000 EUR	651 610	486 578	598 639	4
1431 10 909	- - Andere Strumpfwaren (z.B. Krampfaderstrümpfe)	1000 Paar 1000 EUR	4 423 73 125	4 224 77 524	4 351 77 759	14
	Bekleidung a.n.g., aus Gewirken oder Gestricken Pullover, Strickjacken, Westen u.ä. Waren (einschl. Unterziehpullis), aus Gewirken oder Gestricken - Pullover, Strickjacken, Westen u.ä. Waren aus Wolle oder feinen Tierhaaren					
1439 10 310	- - für Männer oder Knaben	1000 St 1000 EUR	5
1439 10 320	- - für Frauen oder Mädchen	1000 St 1000 EUR	9 663	30 1 646	20 1 204	7
1439 10 330	- - Pullover mit einem Anteil von 50 GHT oder mehr und mit einem Stückgewicht von 600g oder mehr	1000 St 1000 EUR	1
1439 10 530	- Unterziehpullis - - aus Baumwolle	1000 St 1000 EUR	- -	- -	- -	-
1439 10 550	- - aus Chemiefasern	1000 St 1000 EUR	- -	1
1439 10 610	- - Andere Pullover, Strickjacken, Westen u.ä. Waren aus Baumwolle	1000 St 1000 EUR	2
1439 10 620	- - für Frauen oder Mädchen	1000 St 1000 EUR	184 5 604	144 3 915	194 5 706	8
1439 10 710	- - Pullover, Strickjacken, Westen u.ä. Waren aus Chemiefasern	1000 St 1000 EUR	- -	- -	- -	-
1439 10 720	- - für Männer oder Knaben	1000 St 1000 EUR	251 4 508	340 6 116	245 3 933	7
1439 10 900	- Pullover, Strickjacken, Westen u.ä. Waren aus anderen Spinnstoffen	1000 St 1000 EUR	. 3 078	. 5 294	. .	5
1499 99 000	Veredlung von Erzeugnissen dieser Güterabteilung (ohne Bekleidung aus textilen Stoffen)	1000 EUR	.	.	.	3

Melde-Nr.	Bezeichnung	Einheit	4. Vj 2009	3. Vj 2010	4. Vj 2010	4. Vj 2010 Anzahl der Unternehmen
1	2	3	4	5	6	7
1511 10 300	Leder und Lederwaren (ohne Bekleidung und Schuhe) Leder und Lederfaserstoff; zugerichtete und gefärbte Felle Gegerbte und zugerichtete Pelzfelle - Ganze Pelzfelle, auch ohne Kopf, Schwanz oder Klauen, nicht zusammengesetzt, von Kaninchen, Hasen oder Astrachan-, Karakul-, Persianer-, Breitschwanz- u.ä. Lämmern, von indischen, chinesischen, mongolischen oder tibetanischen Lämmern	1000 St 1000 EUR	- -	- -	- -	- -
1511 10 500	- Andere Pelzfelle (einschl. Köpfen, Schwänzen, Klauen u.a. Teilen, Abfällen und Überresten, auch zusammengesetzt	1000 EUR	.	.	.	1
1511 21 000	Sämischedler; Lackleder und folienkaschierte Lackleder; metallisierte Leder Sämischedler (einschl. Neusämischedler) darunter zum Absatz bestimmt	1000 m ² 1000 m ² 1000 EUR	* - -	- - -	- - -	- - -
1511 22 000	Lackleder und folienkaschierte Leder; metallisierte Leder darunter zum Absatz bestimmt	1000 m ² 1000 m ² 1000 EUR	* - -	- - -	- - -	- - -
1511 31 000	Rind- und Kalbleder, Rossleder und Leder von anderen Einhufern, enthaart Rind- und Kalbleder, enthaart, aus ganzen Häuten darunter zum Absatz bestimmt	t t 1000 EUR	* . 1 971	. . 1 433	. . 1 464	7 6
1511 32 001	Rind- und Kalbleder, enthaart, nicht aus ganzen Häuten - für Möbel oder Kraftfahrzeuge darunter zum Absatz bestimmt	t t 1000 EUR	* . 1 297	. . 1 365	. . 1 345	4 4
1511 32 009	- Andere Rind- und Kalbleder, enthaart, nicht aus ganzen Häuten darunter zum Absatz bestimmt	t t 1000 EUR	* . 184	. . 195	. . 180	5 4
1511 33 000	Rossleder und Leder von anderen Einhufern, enthaart darunter zum Absatz bestimmt	t t 1000 EUR	* - -	- - -	- - -	- - -
1511 41 300	Schaf- oder Lammleder, Ziegen- oder Zickelleder, Leder von Schweinen, enthaart Schaf- oder Lammleder, enthaart - nur gegerbt, nicht zugerichtet, auch gespalten darunter zum Absatz bestimmt	t t 1000 EUR	* - -	- - -	- - -	- - -
1511 41 500	- Schaf- und Lammleder, nach dem Gerben zugerichtet; Pergament- oder Rohhautleder darunter zum Absatz bestimmt	1000 m ² 1000 m ² 1000 EUR	* - -	- - -	- - -	- - -
1511 42 300	Ziegen- oder Zickelleder, enthaart - nur gegerbt, nicht zugerichtet, auch gespalten darunter zum Absatz bestimmt	t t 1000 EUR	* - -	- - -	- - -	- - -
1511 42 500	- Ziegen- oder Zickelleder, nach dem Gerben zugerichtet, Pergament- oder Rohhautleder darunter zum Absatz bestimmt	1000 m ² 1000 m ² 1000 EUR	* - -	- - -	- - -	- - -
1511 43 300	Leder von Schweinen, enthaart - nur gegerbt, nicht zugerichtet, auch gespalten darunter zum Absatz bestimmt	t t 1000 EUR	* - -	- - -	- - -	- - -
1511 43 500	- nach dem Gerben zugerichtet; Pergament- oder Rohhautleder darunter zum Absatz bestimmt	1000 m ² 1000 m ² 1000 EUR	* - -	- - -	- - -	- - -
1511 51 000	Leder von anderen Tieren; rekonstituiertes Leder, auf der Grundlage von Leder oder Leder- fasern hergestellt Leder von Kriechtieren u.a. Tieren, enthaart darunter zum Absatz bestimmt	t t 1000 EUR	* - -	1 1

Melde-Nr.	Bezeichnung	Einheit	4. Vj 2009	3. Vj 2010	4. Vj 2010	4. Vj 2010 Anzahl der Unternehmen
1	2	3	4	5	6	7
1511 52 000	Rekonstituiertes Leder auf der Grundlage von Leder oder Lederfasern hergestellt, in Platten, Blättern oder Streifen, auch in Rollen darunter zum Absatz bestimmt	1000 m² 1000 m² 1000 EUR	*	.	.	2 2
1512 11 000	Lederwaren (ohne Lederbekleidung und Schuhe) Sattlerwaren; Reiseartikel; Handtaschen u.ä. Behältnisse; andere Waren aus Leder Sattlerwaren für alle Tiere (einschl. Zugtauen, Leinen, Kniekappen, Maulkörben, Satteldecken, Satteltaschen, Hundedecken u.dgl.), aus Stoffen aller Art	1000 EUR	9 970	8 615	12 062	13
1512 12 103	Reiseartikel, Handtaschen u.ä. Behältnisse, aus Stoffen aller Art; Reisezusammenstellungen zur Körperpflege, zum Nähen, zum Reinigen von Schuhen oder Kleidung - Reisekoffer, Handkoffer, Kosmetikkoffer und Dokumentenkoffer, Aktentaschen, Schulranzen u.ä. Behältnisse - - aus Leder oder rekonstituiertem Leder	1000 St 1000 EUR	110 5 059	83 4 066	105 5 077	8
1512 12 105	- - aus textilen Geweben oder anderem Material	1000 St 1000 EUR	168 8 148	151 7 510	157 8 658	8
1512 12 200	- Handtaschen, auch mit Schulterriemen (einschl. solcher ohne Handgriffe)	1000 St 1000 EUR	.	13 773	.	2
1512 12 300	- Kleinlederwaren (Taschen- oder Handtaschenartikel)	1000 EUR	2 064	3 602	3 321	9
1512 12 500	- Reisetaschen, Toilettentaschen, Rucksäcke, Taschen für Sportartikel, Behältnisse für Musikinstrumente u.ä. Behältnisse	1000 EUR	12 220	12 925	12 440	17
1512 12 700	- Zusammenstellungen für die Reise (Necessaires) von Waren zur Körperpflege, zum Nähen oder Reinigen von Schuhen oder Bekleidung	1000 St 1000 EUR	- -	- -	- -	-
1512 13 000	Uhrarmbänder und Teile dafür (ohne solche aus Metallen)	1000 St 1000 EUR	.	1 743	1 746	4
1512 19 300	Andere Waren aus Leder oder rekonstituiertem Leder (einschl. Waren zu technischen Zwecken), a.n.g. - zu technischen Zwecken	t 1000 EUR	387 17 078	430 17 192	406 16 202	5
1512 19 600	- Andere Waren	1000 EUR	8 527	5 515	8 063	14
1520 11 000	Schuhe Wasserdichte Schuhe mit Laufsohlen und Oberteil aus Kautschuk oder Kunststoff	1000 Paar 1000 EUR	.	.	.	1
1520 12 100	Andere Schuhe mit Laufsohlen und Oberteil aus Kautschuk oder Kunststoff - Sandalen	1000 Paar 1000 EUR	.	.	.	1
1520 12 310	- - Straßenschuhe (Stiefel, Stiefeletten, Halbschuhe)	1000 Paar 1000 EUR	- -	- -	- -	-
1520 12 370	- - Pantoffeln und andere Hausschuhe	1000 Paar 1000 EUR	.	.	.	1
1520 13 300	Schuhe mit Oberteil aus Leder (ohne Sportschuhe, Schuhe mit einem Metallschutz in der Vorderkappe und andere Schuhe a.n.g.) - mit einer Hauptsohle aus Holz, weder mit Innensohle noch mit einem Metallschutz in der Vorderkappe, mit Oberteil aus Leder	1000 Paar 1000 EUR	.	.	.	1

Melde-Nr.	Bezeichnung	Einheit	4. Vj 2009	3. Vj 2010	4. Vj 2010	4. Vj 2010 Anzahl der Unternehmen
1	2	3	4	5	6	7
1520 13 510	- Schuhe mit Laufsohlen aus Kautschuk, Kunststoff, Leder oder rekonstituiertem Leder (ohne Sandalen und Hausschuhe) - - für Männer	1000 Paar 1000 EUR	414 17 316	446 19 648	476 19 025	14
1520 13 522	- - für Frauen; Schuhe, die nicht als Männer- oder Frauenschuhe erkennbar sind (sog. Unisex-Schuhe) - - - für Frauen	1000 Paar 1000 EUR	743 32 735	812 39 244	792 37 914	20
1520 13 529	- - - Unisex-Schuhe	1000 Paar 1000 EUR	250 19 298	197 15 310	229 18 032	5
1520 13 530	- - für Kinder	1000 Paar 1000 EUR	.	.	.	3
1520 13 610	- Sandalen - - für Männer	1000 Paar 1000 EUR	117 3 622	60 2 531	119 3 878	6
1520 13 620	- - für Frauen, einschl. Sandalen, die nicht als Männer- oder Frauensandalen erkennbar sind (sog. Unisex-Sandalen)	1000 Paar 1000 EUR	2 571 14 200	2 274 10 371	2 757 14 673	12
1520 13 630	- - für Kinder	1000 Paar 1000 EUR	.	.	.	2
1520 13 700	- Pantoffeln u.a. Hausschuhe	1000 Paar 1000 EUR	.	.	.	1
1520 13 800	- Andere Schuhe mit Oberteil aus Leder oder rekonstituiertem Leder und Laufsohlen aus Holz, Kork oder aus anderen Stoffen	1000 Paar 1000 EUR	-	-	-	-
1520 14 440	Schuhe mit Oberteil aus Spinnstoffen (ohne Sportschuhe) - Pantoffeln u.a. Hausschuhe; Schuhe mit Oberteil aus Spinnstoffen - - Pantoffeln u.a. Hausschuhe	1000 Paar 1000 EUR	89 1 215	.	156 2 381	4
1520 14 450	- - Schuhe mit Laufsohlen aus Kautschuk, Kunststoff, aus Leder oder rekonstituiertem Leder	1000 Paar 1000 EUR	.	.	.	2
1520 14 460	- - Andere Schuhe mit Oberteil aus Spinnstoffen mit Laufsohlen aus Holz, Kork und Stoffen a.n.g.	1000 Paar 1000 EUR	-	-	-	-
1520 21 000	Sportschuhe Sportschuhe; Tennis-, Basketball-, Turn-, Trainings- u.ä. Schuhe, mit Laufsohlen aus Kautschuk oder Kunststoff und Oberteil aus Spinnstoffen	1000 Paar 1000 EUR	313 1 531	407 2 941	353 2 497	3
1520 29 000	Andere Sportschuhe (ohne Schlittschuhe und Rollschuhe)	1000 Paar 1000 EUR	229 6 382	267 7 158	265 7 506	7
1520 31 200	Sicherheitsschuhe u.a. Schuhe, a.n.g. Schuhe mit einem Metallschutz in der Vorderkappe - mit Laufsohlen oder Oberteil aus Kautschuk oder Kunststoff (einschl. wasserdichte Schuhe)	1000 Paar 1000 EUR	-	-	-	-
1520 31 500	- mit Oberteil aus Leder und mit Laufsohlen aus Kautschuk, Kunststoff oder Leder	1000 Paar 1000 EUR	966 44 997	1 032 46 168	1 102 50 136	11
1520 32 000	Andere Schuhe, a.n.g.	1000 Paar 1000 EUR	.	.	.	2
1520 40 200	Schuhteile aus Leder; Einlegesohlen, Fersenstücke u.ä. herausnehmbare Waren; Gamaschen u.ä. Waren sowie Teile davon Schuhoberteile und Teile dafür (ohne Verstärkungen) - aus Leder	1000 EUR	8 503	8 422	7 649	6
1520 40 500	- aus anderen Stoffen	1000 EUR	.	.	.	1
1520 40 800	- Andere Schuhteile, Einlegesohlen u.ä. herausnehmbare Ware, Gamaschen u.ä. Waren sowie Teile dafür (ohne solche aus Holz) aus anderen Stoffen	1000 EUR	12 985	13 558	15 707	15
1599 99 000	Veredlung von Erzeugnissen dieser Güterabteilung	1000 EUR	7 600	.	.	5

Melde-Nr.	Bezeichnung	Einheit	4. Vj 2009	3. Vj 2010	4. Vj 2010	4. Vj 2010 Anzahl der Unternehmen
1	2	3	4	5	6	7
	Holz sowie Holz- und Korkwaren (oh. Möbel); Flecht- und Korbmacherwaren					
1610 10 100	Holz, gesägt und gehobelt - Bahnschwellen aus Holz, nicht imprägniert darunter zum Absatz bestimmt	m ³ m ³ 1000 EUR	* 1 309 285	 2 780 737	 746 182	5 5
1610 10 330	- Nadelholz, in der Längsrichtung gesägt oder gesäumt, gemessert oder geschält, mit einer Dicke von mehr als 6 mm - - gehobelt oder geschliffen (auch keilverzinkt) darunter zum Absatz bestimmt	m ³ m ³ 1000 EUR	* 819 222 802 099 188 737	 1 003 589 984 415 254 804	 851 780 835 031 211 565	113 111
1610 10 350	- - Fichten- oder Tannenschnittholz, 'Picea abies Karst.', 'Abies alba Mill.' darunter zum Absatz bestimmt	m ³ m ³ 1000 EUR	* 3 472 225 2 793 868 393 360	 3 918 353 3 140 953 515 676	 3 366 742 2 712 622 443 926	250 246
1610 10 370	- - Kiefern Schnittholz, 'Pinus sylvestris L.' darunter zum Absatz bestimmt	m ³ m ³ 1000 EUR	* 360 042 240 347 34 689	 492 773 338 814 52 150	 404 861 271 235 42 136	53 50
1610 10 390	- - Anderes Nadel Schnittholz (z.B. Lärche, Douglasie, Weymouthkiefer/Strobe) darunter zum Absatz bestimmt	m ³ m ³ 1000 EUR	* 374 385 368 389 60 917	 535 798 527 028 100 863	 376 063 370 502 68 628	35 35
1610 10 502	- Eichen-, Buchen- u.a. nicht- tropisches Laubholz, in der Längs- richtung gesägt oder gesäumt, gemessert oder geschält, mit einer Dicke von mehr als 6 mm (ohne Tropenholz und Blöcke, Stäbe und Frieze für Parkett aus Eichenholz) - - gehobelt oder geschliffen (auch keilverzinkt), aus Eichen- und Buchenholz darunter zum Absatz bestimmt	m ³ m ³ 1000 EUR	* 84 227 76 663 22 846	 93 282 88 620 26 211	 86 740 79 121 24 097	26 25
1610 10 504	- - gehobelt oder geschliffen, aus and. nichttropischen Laubholz darunter zum Absatz bestimmt	m ³ m ³ 1000 EUR	* 5 519 1 190	 10 854 1 844	 . . 1 379	7 7
1610 10 506	- - anders bearbeitet (z.B. nur gesägt, gesäumt, gemessert, geschält), aus Eichen- und Buchenholz darunter zum Absatz bestimmt	m ³ m ³ 1000 EUR	* 104 884 89 146 25 890	 117 786 108 303 29 755	 107 186 98 886 28 420	75 70
1610 10 508	- - anders bearbeitet (z.B. nur gesägt, gesäumt, gemessert, geschält), aus anderem nicht- tropischen Laubholz darunter zum Absatz bestimmt	m ³ m ³ 1000 EUR	* 2 699 989	 5 447 2 525	 3 926 1 666	18 17
1610 10 710	- Tropenholz, in der Längsrichtung gesägt oder gesäumt, gemessert oder geschält, mit einer Dicke von mehr als 6 mm; Stäbe und Frieze für Parkett aus Eichenholz, gehobelt, nicht zusammengesetzt, über 6 mm Dicke - - Tropenholz, in der Längsrichtung gesägt oder gesäumt, gemessert oder geschält, mit einer Dicke von mehr als 6 mm, einschl. Stäbe und Frieze für Parkett aus Tropenholz darunter zum Absatz bestimmt	m ³ m ³ 1000 EUR	* . . 217	 2 436 386	 1 627 1 627 253	6 6
1610 10 770	- - Stäbe und Frieze für Parkett aus Eichenholz, gehobelt, nicht zusammengesetzt, mit einer Dicke von mehr als 6 mm darunter zum Absatz bestimmt	m ² m ² 1000 EUR	* 51 717 51 717 1 464	 48 692 48 692 1 352	 52 125 52 125 1 416	8 8
	Holz (einschl. Stäbe und Frieze für Parkett, nicht zusammengesetzt, Leisten und Stangen), entlang einer oder mehrerer Kanten, Enden oder Flächen profiliert					
1610 21 103	- Nadelholz, entlang einer oder mehreren Kanten profiliert, auch gehobelt, geschliffen oder keilverzinkt - - Leisten darunter zum Absatz bestimmt	1000 m 1000 m 1000 EUR	* 24 480 40 594	 29 154 47 399	 24 528 40 429	31 31

Melde-Nr.	Bezeichnung	Einheit	4. Vj 2009	3. Vj 2010	4. Vj 2010	4. Vj 2010 Anzahl der Unternehmen
1	2	3	4	5	6	7
1610 21 109	- - Anderes Nadelholz darunter zum Absatz bestimmt	m³ m³ 1000 EUR	* 711 908 27 059	 550 099 32 128	 384 798 26 094	17 17
1610 21 504	- Laubholz, entlang einer oder mehreren Kanten profiliert, auch gehobelt, geschliffen oder keilverzinkt (einschl. Stäbe und Friese für Parkett; nicht zusammengesetzt) - - Leisten und anderes Laubholz (ohne Stäbe und Friese für Parkett) darunter zum Absatz bestimmt	1000 m 1000 m 1000 EUR	* 9 527 17 626	 8 961 8 961 18 472	 8 904 8 904 18 477	31 31
1610 21 507	- - Stäbe und Friese für Parkett aus Laubholz (ohne solche aus Eiche, nur gehobelt), nicht zusammengesetzt darunter zum Absatz bestimmt	m² m² 1000 EUR	* 33 058 33 058 1 286	 36 593 36 593 1 052	 30 144 30 144 801	5 5
1610 22 000	Holzwolle; Holzmehl	1000 EUR		.	.	18
1610 23 030	Holz in Form von Plättchen oder Schnitzeln - aus Nadelholz darunter zum Absatz bestimmt	t t 1000 EUR	* 1 399 419 49 222	 1 546 431 69 039	 1 322 354 60 518	146 144
1610 23 050	- aus anderem Holz darunter zum Absatz bestimmt	t t 1000 EUR	* 9 064 9 064 1 127	 6 018 6 018 877	 9 188 9 188 1 068	6 6
1610 31 160	Rohholz, auch entrindet, vom Splint befreit oder zwei- oder vierseitig grob zugerichtet, mit Farbe, Beize, Kreosot oder anderen Konservierungsmitteln behandelt	m³ 1000 EUR	 12 638 3 014	 15 487 3 667	 13 161 3 146	14
1610 32 000	Bahnschwellen aus Holz, imprägniert	m³ 1000 EUR	 6 262 3 329	 7 265 3 900	 6 369 3 295	4
1610 39 000	Anderes Rohholz (einschl. gespaltener Pfähle und Pflöcke)	m³ 1000 EUR	 .	 .	 .	1
1610 91 000	Trocknen, Imprägnieren oder chemisches Behandeln von Holz	1000 EUR	2 401	2 747	2 225	27
1621 11 000	Furnier-, Sperrholz-, Holzfasern- und Holzspanplatten Sperrholz, furniertes Holz und ähnliches Lagenholz; Spanplatten und ähnliche Platten, aus Holz oder anderen holzigen Stoffen Sperrholz, furniertes Holz und ähnliches Lagenholz, aus Bambus darunter zum Absatz bestimmt	m³ m³ 1000 EUR	* 	2 2
1621 12 110	Anderes Sperrholz, furniertes Holz und ähnliches Lagenholz - aus Furnieren, mit einer Dicke von 6 mm oder weniger (Furnierplatten) - - mit mindestens einer äußeren Lage aus tropischem Holz darunter zum Absatz bestimmt	m³ m³ 1000 EUR	* 	3 3
1621 12 140	- - mit mindestens einer äußeren Lage aus anderem Holz als Nadelholz darunter zum Absatz bestimmt	m³ m³ 1000 EUR	* 3 841 3 841 6 307	 3 446 3 446 5 076	 3 904 3 904 6 108	7 7
1621 12 170	- - Anderes Sperrholz, ausschl. aus Furnieren, mit einer Dicke von 6 mm oder weniger darunter zum Absatz bestimmt	m³ m³ 1000 EUR	* - - -	 - - -	 - - -	- -
1621 12 211	- - aus Laubholz darunter zum Absatz bestimmt	m³ m³ 1000 EUR	* . . 8 803	 . . 7 726	 . . .	4 4
1621 12 213	- - aus Nadelholz darunter zum Absatz bestimmt	m³ m³ 1000 EUR	* . 15 577 9 216	 11 210 11 210 6 618	 . 23 069 12 237	5 5
1621 12 241	- - Anderes furniertes Holz u.ä. Lagenholz - - Spanplatten, furniert darunter zum Absatz bestimmt	m³ m³ 1000 EUR	* 8 477 8 477 4 146	 8 351 8 351 4 336	 2 762 2 762 1 512	5 5

Melde-Nr.	Bezeichnung	Einheit	4. Vj 2009	3. Vj 2010	4. Vj 2010	4. Vj 2010 Anzahl der Unternehmen
1	2	3	4	5	6	7
1621 12 249	- - Anderes furniertes Holz und ähnliches Lagenholz darunter zum Absatz bestimmt	m ³ m ³ 1000 EUR	* . 4 051 8 394	. 4 035 4 035 8 225	3 896 3 896 9 439	7 7
	Spanplatten und ähnliche Platten, aus Holz oder anderen holzigen Stoffen, auch mit Harz o.a. orga- nischen Bindemitteln hergestellt - aus Holz					
1621 13 131	- - Spanplatten, roh oder nur geschliffen darunter zum Absatz bestimmt	m ³ m ³ 1000 EUR	* 1 367 701 919 718 119 822	1 284 340 846 627 130 414	1 304 690 845 495 134 373	20 19
1621 13 132	- - Spanplatten, mit Hochdruck- schichtpressstoffen mit Dekorschicht beschichtet darunter zum Absatz bestimmt	m ³ m ³ 1000 EUR	* . 102 558 57 397	. 98 078 60 363	101 677 60 524	10 9
1621 13 133	- - Spanplatten, mit melaminharz- getränkten Papierlagen beschichtet darunter zum Absatz bestimmt	m ³ m ³ 1000 EUR	* . 647 276 152 652	647 629 643 840 160 307	678 474 674 153 168 725	20 20
1621 13 161	- - Oriented strand board-Platten (OSB) - - roh/unbearbeitet darunter zum Absatz bestimmt	m ³ m ³ 1000 EUR	*	3 2
1621 13 163	- - - bearbeitet darunter zum Absatz bestimmt	m ³ m ³ 1000 EUR	* . 293 992 55 981	. . 308 021 76 754	. . 276 761 69 314	4 4
1621 13 190	- - Waferboard-Platten und ähnliche Platten, aus Holz (ohne Span- platten und Oriented strand board-Platten) darunter zum Absatz bestimmt	m ³ m ³ 1000 EUR	* . . 1 075	. 951 905	1 161 1 161 1 084	3 3
1621 13 500	- Spanplatten und ähnliche Platten aus holzigen Stoffen (z.B. Bambus, Getreidestroh, Flachs- oder Hanfabfällen darunter zum Absatz bestimmt	m ³ m ³ 1000 EUR	* . 9 854 4 284	. . 4 722	. 8 897 4 021	4 3
	Faserplatten aus Holz oder anderen holzigen Stoffen, auch mit Harz o.a. organischen Stoffen hergestellt - Mitteldichte Faserplatten (MDF) - - Dünn-MDF-Platten, mit einer Dicke von 5 mm oder weniger					
1621 14 231	- - - roh/geschliffen darunter zum Absatz bestimmt	m ³ m ³ 1000 EUR	* 9 036	3 3
1621 14 239	- - - anders bearbeitet darunter zum Absatz bestimmt	m ³ m ³ 1000 EUR	*	2 2
	- - Leicht-MDF-Platten, mit einer Dicke von mehr als 5 mm bis 9 mm, mit einer Dichte von weniger als 650 kg/m3					
1621 14 261	- - - roh/geschliffen darunter zum Absatz bestimmt	m ³ m ³ 1000 EUR	*	2 2
1621 14 269	- - - anders bearbeitet darunter zum Absatz bestimmt	m ³ m ³ 1000 EUR	* - - -	- - -	- -	- -
	- - MDF-Möbelplatten, mit einer Dicke von mehr als 9 mm, mit einer Dichte von 650 kg/m3 oder mehr bis einschließlich 800 kg/m3					
1621 14 291	- - - roh/geschliffen darunter zum Absatz bestimmt	m ³ m ³ 1000 EUR	* 250 443 208 648 36 545	200 613 164 242 33 186	194 641 149 085 30 545	10 10
1621 14 299	- - - anders bearbeitet darunter zum Absatz bestimmt	m ³ m ³ 1000 EUR	* 106 541 106 541 27 932	91 646 91 646 25 050	98 128 98 128 28 469	6 6
	- HDF-Platten, mit einer Dichte von mehr als 800 kg/m3					
1621 14 431	- - roh/geschliffen darunter zum Absatz bestimmt	m ³ m ³ 1000 EUR	* . 424 987 89 908	496 326 366 437 81 782	362 506 321 152 73 978	8 7
1621 14 439	- - Laminatböden darunter zum Absatz bestimmt	m ² m ² 1000 EUR	* 44 054 188 44 054 188 190 756	53 357 306 53 357 306 222 185	45 484 780 45 484 780 191 328	9 9
1621 14 460	- Andere Faserplatten, mit einer Dichte von mehr als 500 kg/m3 bis einschließlich 800 kg/m3 darunter zum Absatz bestimmt	m ³ m ³ 1000 EUR	* . 182 435 62 871	. . 206 799 74 490	. . 171 797 61 369	5 5

Melde-Nr.	Bezeichnung	Einheit	4. Vj 2009	3. Vj 2010	4. Vj 2010	4. Vj 2010 Anzahl der Unternehmen
1	2	3	4	5	6	7
1621 14 491	- Andere Faserplatten, mit einer Dichte von 500 kg/m3 oder weniger u.ä. Erzeugnisse - - aus Holz-Polymer-Werkstoffen, z.B. Terrassendielen darunter zum Absatz bestimmt	t t 1000 EUR	* 19 295 17 360	 17 507 13 058	 18 541 11 705	6 6
1621 14 499	- - Andere Faserplatten mit einer Dichte von 500 kg/m3 oder weniger u.ä. Plattenwerkstoffe, z.B. auf der Basis von Stroh, Flachs, Hanf darunter zum Absatz bestimmt	m³ m³ 1000 EUR	* - - -	 	1 1
1621 21 130	Furnierblätter oder Blätter für Sperrholz (auch zusammengefügt) u.a. Holz, in der Längsrichtung gesägt, gemessert oder geschält, mit einer Dicke von 6 mm oder weniger - keilverzinkt, gehobelt, geschliffen und Brettchen zum Herstellen von holzgefassten Stiften darunter zum Absatz bestimmt	m³ m³ 1000 EUR	* 	6 6
1621 21 180	- Andere Furnierblätter oder Blätter, mit einer Dicke von 6 mm oder weniger darunter zum Absatz bestimmt	m³ m³ 1000 EUR	* 56 426 17 527 16 610	 48 456 18 828 20 785	 33 025 19 125 19 498	26 22
1621 22 000	Verdichtetes Holz in Blöcken, Platten, Brettern oder Profilen darunter zum Absatz bestimmt	m³ m³ 1000 EUR	* 	4 4
1621 91 000	Veredlung von Sperrholz, furniertem Holz u.ä. Lagenholz, Span- u.ä. Platten und Faserplatten	1000 EUR	47 499	47 428	50 997	19
1622 10 300	Parkettböden - Parketttafeln für Mosaikfußböden	1000 m² 1000 EUR	107 1 651	90 1 657	99 1 765	7
1622 10 600	- Andere Parketttafeln	1000 m² 1000 EUR	2 536 56 777	2 449 54 518	2 699 58 777	14
1623 11 100	Fenster, Fenstertüren, Rahmen und Verkleidungen dafür, Türen und Türrahmen, -verkleidungen und -schwellen, aus Holz - Fenster, Fenstertüren, Rahmen und Verkleidungen dafür	St 1000 EUR	648 992 237 218	621 473 229 606	701 214 264 855	228
1623 11 501	- Türen und Rahmen dafür, Türverkleidungen (auch Türschwellen) - - Türblätter	St 1000 EUR	1 475 705 175 045	1 533 282 182 551	1 526 146 185 387	159
1623 11 505	- - Türzargen, Türverkleidungen (auch Türschwellen)	St 1000 EUR	1 073 784 74 222	1 083 103 76 206	1 082 367 76 281	100
1623 12 000	Verschalungen für Betonarbeiten, Schindeln ("shingles" und "shakes"), aus Holz	1000 m² 1000 EUR	2 304 19 729	3 827 32 169	3 471 28 277	10
1623 19 001	Andere Bautischler- und Zimmermannsarbeiten aus Holz, a.n.g. - Holzleimbauteile darunter zum Absatz bestimmt	m³ m³ 1000 EUR	* 269 315 251 874 104 423	 327 158 304 821 132 782	 282 616 258 688 112 222	32 32
1623 19 003	- Wandelemente	m³ 1000 EUR	43 302 23 625	47 406 23 998	47 964 23 236	19
1623 19 005	- Treppen	St 1000 EUR	21 462 29 348	22 061 29 252	23 559 34 792	51
1623 19 007	- Saunakabinen	St 1000 EUR	5 510 21 540	4 394 15 384	8 943 25 806	14
1623 19 009	- Andere Bautischler- und Zimmermannsarbeiten aus Holz, a.n.g.	1000 EUR	234 428	229 691	236 306	176
1623 20 003	Vorgefertigte Gebäude aus Holz - Ein- und Zweifamilienhäuser	m² St 1000 EUR	251 339 1 865 297 454	252 588 1 869 304 070	277 222 2 009 330 278	38 38
1623 20 005	- Andere Wohn- und Betriebsgebäude	m² St 1000 EUR	32 255 114 13 564	31 053 103 12 808	18 147 91 15 707	11 11
1623 20 009	- Andere Gebäude (z.B. Gartenhäuser)	m² St 1000 EUR	. . 33 168	274 975 37 611 47 270	200 184 27 120 37 779	23 23

Melde-Nr.	Bezeichnung	Einheit	4. Vj 2009	3. Vj 2010	4. Vj 2010	4. Vj 2010 Anzahl der Unternehmen
1	2	3	4	5	6	7
	Verpackungsmittel, Lagerbehälter und Ladungsträger, aus Holz					
	Flachpaletten; Palettenaufsatzwände; Boxpaletten u.a. Ladungsträger, aus Holz					
1624 11 330	- Flachpaletten; Palettenaufsatzwände	1000 St 1000 EUR	16 208 106 650	19 118 135 973	18 079 132 501	116
1624 11 350	- Boxpaletten u.a. Ladungsträger	1000 St 1000 EUR	1 512 12 829	1 682 15 516	1 647 15 665	10
1624 12 000	Fässer, Tröge, Bottiche, Kübel u.a. Böttcherwaren, Teile dafür (einschl. Fassstäbe)	m³ 1000 EUR	. 82	. 123	. 65	3
	Andere Verpackungsmittel und Teile dafür, aus Holz					
1624 13 201	- Kisten, Kistchen, Verschlüge, Trommeln u.ä. Verpackungsmittel - - ganz oder teilweise aus furniertem Holz oder Sperrholz hergestellt	m³ 1000 EUR	142 189 45 939	195 067 57 790	207 664 61 674	64
1624 13 209	- - aus anderem Holz hergestellt	m³ 1000 EUR	118 796 40 012	129 018 45 624	137 927 46 596	67
1624 13 500	- Kabeltrommeln	m³ 1000 EUR	16 841 6 956	17 474 7 053	19 035 7 776	8
	Holzwaren a.n.g.; Kork-, Flecht- und Korbmacherwaren (ohne Möbel)					
	Werkzeuge, Werkzeugfassungen, -griffe und -stiele; Fassungen, Griffe und Stiele für Besen, Bürsten und Pinsel; Blöcke für die Herstellung von Tabakpfeifen; Schuhformen, -leisten und -spanner, aus Holz					
1629 11 300	- Werkzeuge, Werkzeugfassungen, -griffe und -stiele; Fassungen, Griffe und Stiele für Besen, Bürsten und Pinsel; Schuhformen, -leisten und -spanner, aus Holz	1000 EUR	5 157	4 287	6 964	12
1629 11 800	- Pfeifenrohformen aus Wurzelholz oder anderem Holz	1000 EUR	-	-	-	
1629 12 000	Holzwaren zur Verwendung bei Tisch oder in der Küche	1000 EUR	.	195	210	3
1629 13 000	Hölzer mit Einlegearbeit (Intarsien oder Marketerie); Kästen für Schmuck oder Besteck, Statuetten und andere Ziergegenstände, Innenausstattungsgegenstände (ohne Möbel), aus Holz	1000 EUR	13 968	8 967	15 042	23
	Holzrahmen für Bilder, Foto- grafien, Spiegel u.ä.; andere Waren aus Holz, a.n.g.					
1629 14 100	- Schuhteile aus Holz	1000 EUR	.	.	.	1
1629 14 200	- Holzrahmen für Bilder, Foto- grafien, Spiegel u.ä.	1000 EUR	5 617	4 140	5 857	11
	- Andere Holzwaren					
1629 14 905	- - Säрге	St 1000 EUR	38 315 7 580	34 904 6 923	35 993 7 293	14
1629 14 907	- - Griffe und Knäufe für Schirme, Stöcke und Peitschen	1000 EUR	-	-	-	
1629 14 908	- - Pellets, Briketts, Scheiten o.ä. Formen aus Sägespänen u.a. Sägenebenprodukten zusammengepresst	t 1000 EUR	363 183 37 126	524 532 48 612	502 067 47 290	40
1629 14 909	- - Andere Holzwaren (ohne Säрге)	1000 EUR	110 293	140 443	133 130	94
	Korkabfälle; Korkschröt und Korkmehl; Naturkork, entrindet, zwei- oder vierseitig grob zuge- richtet, in Würfeln, Platten, Blättern, Streifen oder anderen Formen					
1629 21 300	- Korkabfälle; Korkschröt und Korkmehl	t 1000 EUR	- -	- -	- -	-

Melde-Nr.	Bezeichnung	Einheit	4. Vj 2009	3. Vj 2010	4. Vj 2010	4. Vj 2010 Anzahl der Unternehmen
1	2	3	4	5	6	7
1629 21 500	- Naturkork, entrindet oder grob zugerichtet oder in Würfeln, Platten, Blättern oder Streifen (einschl. Rohlinge zum Herstellen von Stopfen)	t 1000 EUR	- -	- -	- -	-
1629 22 500	Waren aus Naturkork - Stopfen	t 1000 EUR	1
1629 22 900	- Andere Waren aus Naturkork Würfel, Quader, Platten, Blätter und Streifen; Fliesen in beliebiger Form; massive Zylinder (einschl. Scheiben), aus Presskork	t 1000 EUR	- -	- -	- -	-
1629 23 200	- Stopfen für Schaumwein, auch mit Scheiben aus Naturkork	t 1000 EUR	- -	- -	- -	-
1629 23 500	- Andere Stopfen (z.B. für 'stille' Weine)	t 1000 EUR	- -	- -	- -	-
1629 23 800	- Massive Zylinder (einschl. Scheiben); Würfel, Quader, Platten, Blätter und Streifen; Fliesen in beliebiger Form	t 1000 EUR	2
1629 24 000	Waren aus Presskork, a.n.g.	t 1000 EUR	35 759	22 496	17 396	4
1629 25 000	Flechtwaren und Korbmacherwaren (ohne Möbel)	t 1000 EUR	- -	1
1699 99 000	Veredlung von Erzeugnissen dieser Güterabteilung	1000 EUR	34 728	41 555	41 590	27

Melde-Nr.	Bezeichnung	Einheit	4. Vj 2009	3. Vj 2010	4. Vj 2010	4. Vj 2010 Anzahl der Unternehmen
1	2	3	4	5	6	7
	Papier, Pappe und Waren daraus					
	Holz- und Zellstoff					
	Halbstoffe aus Holz oder anderen cellulosehaltigen Faserstoffen					
1711 11 000	Chemische Halbstoffe aus Holz, zum Auflösen	t-tr90 %	*	.	.	3
	darunter zum Absatz bestimmt	t-tr90 %	.	.	.	3
		1000 EUR	.	.	.	
1711 12 000	Chemische Halbstoffe aus Holz (Natron- oder Sulfatzellstoff) (ohne solche zum Auflösen)	t-tr90 %	*	261 265	240 942	3
	darunter zum Absatz bestimmt	t-tr90 %	.	.	.	2
		1000 EUR	.	.	.	
1711 13 000	Chemische Halbstoffe aus Holz (Sulfitzellstoff) (ohne solche zum Auflösen)	t-tr90 %	*	113 979	114 553	5
	darunter zum Absatz bestimmt	t-tr90 %	31 042	30 076	27 880	4
		1000 EUR	13 366	18 525	16 198	
	Mechanische oder halbchemische Halbstoffe aus Holz, Halbstoffe aus anderen cellulosehaltigen Faserstoffen					
1711 14 001	- Mechanische Halbstoffe aus Holz (Holzschliff)	t-tr90 %	*	293 938	330 523	12
	darunter zum Absatz bestimmt	t-tr90 %	.	.	.	1
		1000 EUR	.	.	.	
1711 14 009	- Halbchemische Halbstoffe aus Holz; Halbstoffe aus anderen cellulosehaltigen Faserstoffen (auch Altpapierstoff, verflüssigt, papiermaschinenfähig aufbereitet)	t-tr90 %	*	364 619	348 771	7
	darunter zum Absatz bestimmt	t-tr90 %	15 713	16 697	21 167	3
		1000 EUR	6 780	8 574	10 164	
	Papier und Pappe					
1712 11 000	Zeitungsdruckpapier, in Rollen oder Bogen	t	*	664 365	658 822	7
	darunter zum Absatz bestimmt	t	648 885	664 365	658 822	7
		1000 EUR	339 311	292 614	292 879	
1712 12 000	Büttenpapier und Büttenpappe (handgeschöpft)	t	*	.	.	1
	darunter zum Absatz bestimmt	t	.	.	.	1
		1000 EUR	.	.	.	
	Rohpapier und Rohpappe für licht-, wärme- oder elektroempfindliche Papiere und Pappen, Tapetenroh- papier, in Rollen oder Bogen					
1712 13 001	- Rohpapier und Rohpappe für licht-, wärme- oder elektroempfindliche Papiere und Pappen, in Rollen oder Bogen	t	*	.	.	8
	darunter zum Absatz bestimmt	t	63 314	61 315	59 548	8
		1000 EUR	141 004	125 331	123 872	
1712 13 005	- Tapetenrohpapier, weder gestrichen noch überzogen	t	*	23 797	21 858	5
	darunter zum Absatz bestimmt	t	23 797	23 683	21 858	5
		1000 EUR	33 556	35 197	34 143	
1712 14 100	Andere grafische Papiere und Pappen - mit einem Quadratmetergewicht von weniger als 40 g und einer mechanisch gewonnenen Fasermenge von 10 GHT oder weniger (holzfrei)	t	*	4 732	.	2
	darunter zum Absatz bestimmt	t	4 732	.	.	2
		1000 EUR	.	.	.	
1712 14 350	- mit einem Quadratmetergewicht von 40 g bis 150 g und einer mechanisch gewonnenen Fasermenge von 10 GHT oder weniger (holzfrei), in Rollen	t	*	.	.	14
	darunter zum Absatz bestimmt	t	97 769	99 203	89 493	14
		1000 EUR	84 910	100 950	95 762	
	- mit einem Quadratmetergewicht von 40 g bis 150 g und einer mechanisch gewonnenen Fasermenge von 10 GHT oder weniger (holzfrei), in Bogen	t	*	.	.	5
1712 14 391	- - in Bogen bis max. DIN A 3	t	.	79 765	64 724	5
	darunter zum Absatz bestimmt	t	56 648	70 517	59 601	
1712 14 395	- - andere Papiere und Pappen (nicht in Rollen oder Bogen bis max. DIN A 3)	t	*	144 713	138 226	10
	darunter zum Absatz bestimmt	t	144 713	151 976	138 226	10
		1000 EUR	151 981	183 454	165 254	
1712 14 500	- mit einem Quadratmetergewicht von mehr als 150 g und einer mechanisch gewonnenen Fasermenge von 10 GHT oder weniger (holzfrei)	t	*	.	.	10
	darunter zum Absatz bestimmt	t	161 926	175 253	169 615	10
		1000 EUR	77 592	91 703	95 574	

Melde-Nr.	Bezeichnung	Einheit	4. Vj 2009	3. Vj 2010	4. Vj 2010	4. Vj 2010 Anzahl der Unternehmen
1	2	3	4	5	6	7
1712 14 701	- mit einer mechanisch gewonnenen Fasermenge von mehr als 10 GHT - - in Rollen darunter zum Absatz bestimmt	t t 1000 EUR	* 335 034 210 588	 352 883 217 062	 362 518 227 272	9 8
1712 14 705	- - andere Papiere und Pappen mit einer mechanisch gewonnenen Fasermenge von mehr als 10 GHT darunter zum Absatz bestimmt	t t 1000 EUR	* . . .	 36 149 27 504	 38 940 29 889	4 4
1712 20 300	Papiere für die Herstellung von Toilettenpapier, Abschmink- oder Handtüchern, Servietten o.ä. Papiererzeugnissen - Zellstoffwatte darunter zum Absatz bestimmt	t t 1000 EUR	* 3 371 3 727	 2 516 3 252	 3 699 4 661	4 3
1712 20 550	- Vliese aus Zellstofffasern (sog. Tissue) und gekrepptes Papier - - mit einem Quadratmetergewicht pro Lage von 25 g oder weniger (Tissue) darunter zum Absatz bestimmt	t t 1000 EUR	* 159 161 35 548 13 612	183 593 . 10 251	185 702 48 584 10 443	9 5
1712 20 570	- - mit einem Quadratmetergewicht pro Lage von mehr als 25 g (Krepp) darunter zum Absatz bestimmt	t t 1000 EUR	* 27 639 41 187	56 586 26 262 46 812	60 458 29 428 47 668	7 6
1712 20 900	- Andere Papiere für die Herstellung von Toilettenpapier, Abschmink- oder Handtücher, Servietten u.ä. Papiererzeugnisse darunter zum Absatz bestimmt	t t 1000 EUR	* . . .	 16 528 .	 . .	3 3
1712 31 000	Wellpappenrohpapier Kraftliner, weder gebleicht noch überzogen darunter zum Absatz bestimmt	t t 1000 EUR	* 	1 1
1712 32 000	Gestrichener (white top) Kraftliner; überzogener Kraftliner darunter zum Absatz bestimmt	t t 1000 EUR	* - - -	- - -	- - -	- -
1712 33 000	Halbzellstoffpapier für die Welle der Wellpappe (sog. "fluting") darunter zum Absatz bestimmt	t t 1000 EUR	* 	1 1
1712 34 000	Wellenpapier aus Altpapier und sonstiges Wellenpapier darunter zum Absatz bestimmt	t t 1000 EUR	* 410 526 410 526 117 574	420 431 420 431 154 901	389 134 389 134 152 509	11 11
1712 35 200	Testliner (Liner aus Altpapier), weder gestrichen noch überzogen - mit einem Quadratmetergewicht von 150 g oder weniger darunter zum Absatz bestimmt	t t 1000 EUR	* 402 291 124 044	468 441 408 858 160 930	486 446 425 508 178 731	16 15
1712 35 400	- mit einem Quadratmetergewicht von mehr als 150 g darunter zum Absatz bestimmt	t t 1000 EUR	* 99 970 30 207	113 748 44 113	111 306 45 701	10 10
1712 41 200	Papier, weder gestrichen noch überzogen Kraftpapier, weder gestrichen noch überzogen; Kraftsackpapier, gekreppt oder gefältelt - Kraftsackpapier, ungebleicht darunter zum Absatz bestimmt	t t 1000 EUR	* - - -	- - -	- - -	- -
1712 41 400	- Anderes Kraftsackpapier, nicht gekreppt, gefältelt oder durch Pressen oder Prägen gemustert oder perforiert darunter zum Absatz bestimmt	t t 1000 EUR	* - - -	- - -	- - -	- -
1712 41 600	- Kraftpapiere und Kraftpappen, mit einem Quadratmetergewicht von 150 g oder weniger darunter zum Absatz bestimmt	t t 1000 EUR	* 36 817 36 817 41 283	44 793 44 793 56 825	43 111 43 111 56 485	9 9
1712 41 800	- Kraftsackpapier, gekreppt oder gefältelt, auch durch Pressen oder Prägen gemustert oder perforiert darunter zum Absatz bestimmt	t t 1000 EUR	* - - -	- - -	- - -	- -

Melde-Nr.	Bezeichnung	Einheit	4. Vj 2009	3. Vj 2010	4. Vj 2010	4. Vj 2010 Anzahl der Unternehmen
1	2	3	4	5	6	7
1712 42 200	Sulfitpackpapier und anderes weder gestrichenes noch überzogenes Papier (außer Papieren und Pappen von der Art, wie sie als Schreibpapiere, Druckpapiere oder als Papiere und Pappen zu anderen graphischen Zwecken verwendet werden) - Sulfitpackpapier darunter zum Absatz bestimmt	t t 1000 EUR	* 19 041 14 099	 20 929 16 798	 20 083 17 242	6 6
1712 42 400	- Andere Papiere und Pappen, weder gestrichen noch überzogen, mit einem Quadratmetergewicht von 150 g oder weniger, in Rollen oder Bogen (ohne Stroh-, Wellenpapier, Testliner, Sulfitpackpapier, Filter- oder Filzpapier und -pappe) darunter zum Absatz bestimmt	t t 1000 EUR	* 337 238 160 862	386 502 345 293 205 983	388 304 348 869 211 607	17 16
1712 42 600	- Papiere und Pappen, weder gestrichen noch überzogen, mit einem Quadratmetergewicht von mehr als 150 g, jedoch weniger als 225 g (ohne Stroh-, Wellenpapier, Testliner, Sulfitpackpapier, Filter- oder Filzpapier und -pappe) darunter zum Absatz bestimmt	t t 1000 EUR	* 21 843 21 843 9 906	25 886 25 886 12 015	26 009 26 009 14 301	5 5
1712 42 805	- Papiere und Pappen, mit einem Quadratmetergewicht von 225 g oder mehr (ohne Stroh-, Wellenpapier, Testliner, Sulfitpackpapier, Filter- oder Filzpapier und -pappe) - - Papiere und Pappen, weder gestrichen noch überzogen, mit einem Quadratmetergewicht von 225 g oder mehr, aus Altpapier darunter zum Absatz bestimmt	t t 1000 EUR	* 166 534 66 344	242 849 171 257 75 615	243 367 179 089 80 518	17 16
1712 42 809	- - Andere Papiere und Pappen, weder gestrichen noch überzogen, mit einem Quadratmetergewicht von 225 g oder mehr darunter zum Absatz bestimmt	t t 1000 EUR	* 112 087 107 930 58 201	134 976 130 752 73 590	126 883 123 413 71 891	8 8
1712 43 300	Filterpapier und Filterpappe; Filzpapier - Filterpapier und Filterpappe darunter zum Absatz bestimmt	t t 1000 EUR	* 33 146 27 041 69 258	34 593 25 888 77 138	34 771 25 935 75 716	7 7
1712 43 600	- Filzpapier und Filzpappe darunter zum Absatz bestimmt	t t 1000 EUR	* 	2 2
1712 44 000	Zigarettenpapier (nicht in Form von Heftchen, Hülsen oder in Rollen und nicht mit einer Breite von 5 cm oder weniger) darunter zum Absatz bestimmt	t t 1000 EUR	* 	1 1
1712 51 000	Ungestrichene Pappe (außer Pappe von der Art, wie sie als Schreibpapier, Druckpapier oder zu anderen grafischen Zwecken verwendet wird) Ungestrichene Pappe, innen grau darunter zum Absatz bestimmt	t t 1000 EUR	* 	2 2
1712 59 000	Sonstige ungestrichene Pappe darunter zum Absatz bestimmt	t t 1000 EUR	* 	2 2
1712 60 000	Pergamentpapier und -pappe, Pergamentersatzpapier, Naturpappapapier, Pergaminpapier u.a. kalandrierte durchsichtige oder durchscheinende Papiere darunter zum Absatz bestimmt	t t 1000 EUR	* 17 134 17 134 24 661	16 516 16 516 27 613	15 421 15 421 25 779	9 9
1712 71 000	Papier und Pappe, bearbeitet Papier und Pappe, zusammengeklebt, auf der Oberfläche weder gestrichen noch überzogen oder getränkt, auch mit Innenverstärkung, in Rollen oder Bogen darunter zum Absatz bestimmt	t t 1000 EUR	* 	2 2

Melde-Nr.	Bezeichnung	Einheit	4. Vj 2009	3. Vj 2010	4. Vj 2010	4. Vj 2010 Anzahl der Unternehmen
1	2	3	4	5	6	7
1712 72 000	Papiere und Pappen, gekreppt oder gefälzelt, auch durch Pressen oder Prägen gemustert oder perforiert, a.n.g., in Rollen oder Bogen darunter zum Absatz bestimmt	t t 1000 EUR	* 5 744 5 744 12 899	6 701 6 701 14 849	6 687 6 687 14 865	10 10
	Ein- oder beidseitig mit Kaolin oder anderen anorganischen Stoffen gestrichene Papiere und Pappen zum Beschreiben, Bedrucken oder für andere grafische Zwecke, in Rollen oder Bogen - Papiere und Pappen, gestrichen oder überzogen, zum Beschreiben, Bedrucken oder zu anderen grafischen Zwecken, mit einem Gehalt an mechanisch gewonnenen Fasern von 10% oder weniger (holzfrei) - - Rohpapier und Rohpappe für licht-, wärme- oder elektroempfindliche Papiere und Pappen, mit einem Quadratmetergewicht von 150 g oder weniger					
1712 73 351	- - in Rollen darunter zum Absatz bestimmt	t t 1000 EUR	*	2 2
1712 73 355	- - - andere Papiere und Pappen darunter zum Absatz bestimmt - - Andere Papiere und Pappen zum Beschreiben, Bedrucken oder für andere grafische Zwecke	t t 1000 EUR	*	5 5
1712 73 371	- - - in Rollen darunter zum Absatz bestimmt	t t 1000 EUR	* 105 407 105 407 63 717	127 490 127 490 88 474	117 854 117 854 86 429	9 9
1712 73 375	- - - andere Papiere und Pappen darunter zum Absatz bestimmt	t t 1000 EUR	* 160 288 160 288 131 400	166 210 166 210 149 821	158 860 158 860 144 196	7 7
1712 73 600	- Leichtgewichtiges gestrichenes Papier, sog. "LWC-Papier", mit einer mechanisch gewonnenen Fasermenge von 10 GHT oder mehr (holzhaltig) darunter zum Absatz bestimmt - Andere gestrichene Papiere und Pappen, zum Beschreiben, Bedrucken und zu anderen grafischen Zwecken, mechanisch gewonnene Fasermenge von 10 GHT oder mehr (holzhaltig) (ohne "LWC-Papier")	t t 1000 EUR	* 393 689 393 689 251 164	462 973 462 973 287 993	460 249 460 249 287 628	7 7
1712 73 750	- - in Rollen darunter zum Absatz bestimmt	t t 1000 EUR	* 153 204 153 204 95 255	164 381 164 381 98 747	173 750 173 750 124 470	5 5
1712 73 790	- - in Bogen darunter zum Absatz bestimmt	t t 1000 EUR	* 116 718 116 718 65 133	120 622 120 622 76 503	120 798 120 798 76 479	6 6
1712 74 000	Ein- oder beidseitig mit Kaolin oder anderen anorganischen Stoffen gestrichene oder überzogene Kraftpapiere und -pappen (ohne solche zum Beschreiben, Bedrucken oder für andere grafische Zwecke), mit einem Quadratmetergewicht von 150 g oder weniger, in Rollen oder Bogen	t 1000 EUR	2
1712 75 000	Ein- oder beidseitig mit Kaolin oder anderen anorganischen Stoffen gestrichene oder überzogene Kraftpapiere und -pappen (ohne solche zum Beschreiben, Bedrucken oder für andere grafische Zwecke), mit einem Quadratmetergewicht von mehr als 150 g, in Rollen oder Bogen	t 1000 EUR	2
1712 76 000	Kohlepapier, präpariertes Durchschreibepapier u.a. Vervielfältigungs- und Umdruckpapier mit einer Breite von ungefaltet mehr als 36 cm, in Rollen oder Bogen	t 1000 EUR	62 406 83 016	63 421 91 801	57 216 83 730	5

Melde-Nr.	Bezeichnung	Einheit	4. Vj 2009	3. Vj 2010	4. Vj 2010	4. Vj 2010 Anzahl der Unternehmen
1	2	3	4	5	6	7
1712 77 100	Papiere, Pappen, Zellstoffwatte und Vlies aus Zellstofffasern, gestrichen, überzogen, getränkt, geteert, bituminiert, asphaltiert, gummiert oder mit Klebeschicht versehen (auch aluminisiert), in Rollen oder Bogen - geteert, bituminiert oder asphaltiert	t 1000 EUR	3
1712 77 330	- selbstklebend	t 1000 EUR	22 402 66 100	27 464 76 945	25 398 68 000	5
1712 77 350	- gummiert oder mit Klebeschicht versehen (ohne selbstklebendes)	t 1000 EUR	4 342 8 481	4 779 8 811	4 357 7 840	5
1712 77 550	- mit Kunstharz oder Kunststoff gestrichen, überzogen oder getränkt (auch aluminisiert; ohne Klebeschicht); mit Wachs, Paraffin, Stearin, Öl oder Glycerin überzogen oder getränkt - - gebleicht, mit einem Quadratmetergewicht von mehr als 150 g	t 1000 EUR	34 513 106 050	29 627 114 535	30 894 117 848	10
1712 77 590	- - Andere Papiere und Pappen, mit einem Quadratmetergewicht von mehr als 150 g	t 1000 EUR	18 721 71 186	20 694 80 933	20 293 83 661	13
1712 77 700	- mit Wachs, Paraffin, Stearin, Öl oder Glycerin überzogen oder getränkt	t 1000 EUR	3 832 12 191	4 168 13 021	4 035 13 181	6
1712 77 803	- Endlosformulare u.a. Papiere und Pappen, Zellstoffwatte und Vliese aus Zellstofffasern, gestrichen, überzogen oder getränkt - - Endlosformulare in Rollen, mit einer Breite von mehr als 15 cm, oder Bogen, mit einer Breite von mehr als 36 cm darunter zum Absatz bestimmt	t t 1000 EUR	*	3 2
1712 77 805	- - Andere Papiere und Pappen, Zellstoffwatte und Vliese aus Zellstofffasern darunter zum Absatz bestimmt	t t 1000 EUR	* 22 783 22 525 56 067	24 079 23 726 58 031	25 918 25 530 63 449	19 19
1712 78 200	Innen graue, ein- oder beidseitig mit Kaolin oder anderen anorganischen Stoffen gestrichene oder überzogene Kraft- und Multiplexpapiere und -pappen (ohne solche zum Beschreiben, Bedrucken oder für andere grafische Zwecke), in Rollen oder Bogen - Kraftpapiere und -pappen (nicht in Rollen oder Bogen bis max. DIN A 3) darunter zum Absatz bestimmt	t t 1000 EUR	* - -	- - -	- - -	- -
1712 78 500	- Multiplexpapiere und -pappen, ungebleicht darunter zum Absatz bestimmt	t t 1000 EUR	* - -	- - -	- - -	- -
1712 79 530	- - jede Lage gebleicht darunter zum Absatz bestimmt	t t 1000 EUR	* - -	- - -	- - -	- -
1712 79 550	- - mit nur einer gebleichten Außenlage darunter zum Absatz bestimmt	t t 1000 EUR	* - -	- - -	- - -	- -
1712 79 700	- Andere gestrichene oder überzogene Papiere und Pappen darunter zum Absatz bestimmt	t t 1000 EUR	* 112 012 112 012 64 171	124 340 124 340 81 619	116 724 116 724 78 150	5 5

Melde-Nr.	Bezeichnung	Einheit	4. Vj 2009	3. Vj 2010	4. Vj 2010	4. Vj 2010 Anzahl der Unternehmen
1	2	3	4	5	6	7
	Papier-, Karton- und Pappwaren					
	Wellpapier und -pappe; Verpackungsmittel aus Papier, Karton und Pappe					
1721 11 000	Wellpapier und -pappe, in Rollen oder Bogen, auch perforiert darunter zum Absatz bestimmt	t t 1000 EUR	* 1 181 197 564 656 258 800	1 299 316 624 529 348 549	1 245 225 593 412 352 959	71 51
1721 12 300	Säcke, Beutel, Tüten aus Papier - Säcke und Beutel mit einer Bodenbreite von 40 cm oder mehr	t 1000 EUR	28 082 46 420	35 785 59 989	32 612 56 361	13
1721 12 500	- Andere Säcke, Beutel oder Tüten (ohne Schallplattenhüllen)	t 1000 EUR	49 144 118 569	48 563 117 791	46 531 116 128	31
1721 13 000	Schachteln und Kartons aus Wellpapier oder Wellpappe	t 1000 EUR	950 894 914 643	1 042 830 1 082 005	1 017 509 1 083 687	153
1721 14 001	Faltschachteln und -kartons, aus nicht gewelltem Papier oder nicht gewellter Pappe - für Flüssigkeiten	t 1000 EUR	124 344 261 732	126 686 249 869	125 582 233 896	4
1721 14 003	- Andere Faltschachteln u. -kartons aus Karton	t 1000 EUR	202 703 433 335	224 609 478 151	214 030 451 507	102
1721 14 005	- Andere Faltschachteln u. -kartons aus Vollpappe	t 1000 EUR	123 760 124 377	142 971 138 590	135 462 134 267	79
1721 14 007	- Displays (Trays) aus Karton oder Vollpappe	t 1000 EUR	37 307 66 645	40 817 79 911	38 775 77 807	45
1721 14 009	- Andere Faltschachteln u. -kartons, aus nicht gewelltem Papier oder nicht gewellter Pappe	t 1000 EUR	14 553 36 577	15 315 38 746	14 267 36 096	19
	Andere Verpackungsmittel aus Papier, Pappe, Zellstoffwatte oder Vliesen aus Zellstofffasern (einschl. Schallplattenhüllen); Pappwaren zur Verwendung in Büros, Läden u. dgl.					
1721 15 303	- - Dosen, Trommeln und Fässer	t 1000 EUR	29 704 35 058	30 770 38 465	32 668 39 999	9
1721 15 305	- - Flexible Verpackungs- und Aufbewahrungsmittel (z.B. Schallplattenhüllen, Weichpackungen, Verpackungszuschnitte)	t 1000 EUR	18 701 48 412	23 263 58 278	23 096 58 900	21
1721 15 309	- - Andere Verpackungs- und Aufbewahrungsmittel	t 1000 EUR	11 143 18 281	11 984 18 647	11 777 19 839	14
1721 15 500	- Pappwaren zur Verwendung in Büros, Läden u. dgl.	t 1000 EUR	105 1 084	114 1 259	102 992	3
	Haushalts-, Hygiene- und Toilettenartikel aus Zellstoff, Papier und Pappe					
1722 11 200	Toilettenpapier, Taschen-, Abschmink-, Hand- und Tischtücher, Servietten aus Papierhalbstoff, Papier, Zellstoffwatte oder Vliesen aus Zellstofffasern - Toilettenpapier	t 1000 EUR	171 342 305 929	168 197 307 021	170 164 324 621	15
1722 11 400	- Taschen- und Abschminktücher	t 1000 EUR	38 982 62 215	32 310 56 834	42 950 75 259	7
1722 11 600	- Handtücher	t 1000 EUR	101 991 168 994	95 372 178 611	104 959 191 844	10
1722 11 800	- Tischtücher und Servietten aus Papierhalbstoff, Papier, Zellstoffwatte oder Vliesen aus Zellstofffasern	t 1000 EUR	26 215 76 138	28 644 93 220	29 299 96 093	11

Melde-Nr.	Bezeichnung	Einheit	4. Vj 2009	3. Vj 2010	4. Vj 2010	4. Vj 2010 Anzahl der Unternehmen
1	2	3	4	5	6	7
1722 12 100	Monatsbinden und Tampons, Windeln und Windeleinlagen für Kleinkinder u.ä. Hygieneartikel sowie Bekleidung und Bekleidungszubehör, aus Papierhalbstoff, Papier, Zellstoffwatte oder Vliesen aus Zellstofffasern - Hygienische Binden und Tampons, Windeln für Kleinkinder u.ä. hygienische Waren, aus Watte	t 1000 EUR	2 047 12 910	1 903 12 668	2 090 .	3
1722 12 200	- Hygienische Binden, Tampons u.ä. Waren aus Papierhalbstoff, Papier, Zellstoffwatte oder Vliesen aus Zellstofffasern	t 1000 EUR	20 774 46 091	22 581 50 327	21 988 44 514	6
1722 12 300	- Windeln für Kleinkinder u.ä. Waren zu hygienischen Zwecken aus Papierhalbstoff, Papier, Zellstoffwatte oder Vliesen aus Zellstofffasern	t 1000 EUR	150 879 208 602	158 018 221 419	149 099 206 182	7
1722 12 403	- Watte; andere Waren aus Watte - - Watte aus Spinnstoffen und Waren daraus, für medizinische Zwecke	t 1000 EUR	.	.	.	1
1722 12 405	- - Industriewatte aus Spinnstoffen darunter zum Absatz bestimmt	t t 1000 EUR	.	.	8 463 8 463 20 351	4 4
1722 12 409	- - Andere Watte aus Spinnstoffen und Waren daraus darunter zum Absatz bestimmt	t t 1000 EUR	.	.	.	3 3
1722 12 500	- Bekleidung und Bekleidungs-zubehör aus Papier, Zellstoff oder Vliesen	t 1000 EUR	-	-	-	-
1722 12 900	- Andere Waren aus Papier zum Gebrauch im Haushalt, im Krankenhaus, bei der Körperpflege oder zu hygienischen Zwecken	t 1000 EUR	11 467 31 767	12 902 40 168	14 365 43 097	12
1722 13 000	Tabletts, Schüsseln, Teller, Tassen, Becher u.ä. Waren, aus Papier oder Pappe	t 1000 EUR	13 845 32 103	14 766 34 641	13 422 31 020	10
1723 11 000	Schreibwaren und Bürobedarf aus Papier, Karton oder Pappe Kohle-, Vervielfältigungs-, Durchschreibe-, Umdruckpapier; Papier, gummiert oder mit Klebeschicht, in Streifen oder Rollen	t 1000 EUR	125 .	.	.	3
1723 12 300	Briefumschläge, Einstückbriefe, Postkarten (ohne Bilder), aus Papier oder Pappe; Zusammenstellungen solcher Schreibwaren in Pappschachteln u.ä. Behältnissen - Briefumschläge	1000 St 1000 EUR	6 059 403 77 003	5 252 758 66 434	5 830 589 76 505	28
1723 12 500	- Einstückbriefe, Postkarten (ohne Bilder) und Briefkarten	1000 St 1000 EUR	.	.	.	2
1723 12 700	- Zusammenstellungen von Schreibwaren in Schachteln, Taschen u.ä. Behältnissen	t 1000 EUR	.	.	.	4
1723 13 130	Register, Bücher für die kaufmännische Buchführung, Hefte, Schreibunterlagen, Ordner, Durchschreibesätze, Alben für Muster oder Sammlungen und Buchhüllen, aus Papier oder Pappe - Register, Briefblöcke, Merkbücher - - Register, Bücher für die kaufmännische Buchführung, Auftragsbücher und Quittungsbücher	1000 EUR	13 363	9 743	9 291	38
1723 13 150	- - Briefpapierblöcke und Notizblöcke; Merkbücher und Notizbücher ohne Kalendarium	1000 EUR	25 028	29 512	25 953	32
1723 13 170	- - Merkbücher, Notizbücher und Tagebücher mit Kalendarium	1000 EUR	.	.	.	3

Melde-Nr.	Bezeichnung	Einheit	4. Vj 2009	3. Vj 2010	4. Vj 2010	4. Vj 2010 Anzahl der Unternehmen
1	2	3	4	5	6	7
1723 13 190	- - Andere Waren oder Bücher wie Gästebücher, Mitgliedsbücher, Mal- und Zeichenpapier in Blockform	1000 EUR	8 269	7 181	7 021	17
1723 13 300	- Hefte	1000 EUR	3 906	9 551	5 428	4
1723 13 500	- Ordner, Schnellhefter (z.B. für Lose-Blatt-Systeme), Einbände, andere als Buchhüllen, und Aktendeckel	1000 EUR	67 505	59 216	69 707	22
1723 13 750	- Durchschreibesätze und -hefte, auch mit eingelegtem Kohlepapier	1000 EUR	682	613	553	9
1723 13 790	- - Endlosformularsätze	1000 EUR	4 605	3 061	2 984	27
1723 13 800	- Alben für Muster oder für Sammlungen, aus Papier oder Pappe	1000 EUR	8 791	8 636	8 654	12
1723 13 900	- Schreibunterlagen, Buchhüllen u.a. Waren des Schul-, Bürobedarfs und des Papierhandels	1000 EUR	24 943	32 181	27 969	23
1723 14 003	- Andere Papiere oder Pappen zum Beschreiben, Bedrucken oder zu anderen grafischen Zwecken	t	5 923	5 134	5 512	11
	- bedruckt, durch Pressen oder Prägen gemustert oder perforiert (z.B. Endlosformulare)	1000 EUR	10 391	9 662	10 440	
1723 14 005	- für Büromaschinen u.ä. Geräte, in Streifen oder Rollen, Breite 15 cm oder weniger	t	10 053	10 726	12 010	7
		1000 EUR	20 053	22 437	22 931	
1723 14 009	- Andere Papiere oder Pappen zum Beschreiben, Bedrucken oder zu anderen grafischen Zwecken, a.n.g. (z.B. Bogen, Breite 36 cm oder weniger)	t	16 450	18 558	17 464	8
		1000 EUR	7 372	8 708	8 026	
1724 11 001	Tapeten und Wandverkleidungen aus Papier; Buntglaspapier	Rollen	23 921 651	23 338 392	23 907 839	10
	- Tapeten u.ä. Wandverkleidungen, bestrichen oder überzogen, mit einer Lage Kunststoff versehen	1000 EUR	107 791	108 938	113 964	
1724 11 009	- Andere Tapeten u.ä. Wandverkleidungen; Buntglaspapier	Rollen	1 739 855	1 971 116	1 784 871	3
		1000 EUR	.	.	.	
1724 12 000	Wandverkleidungen aus Spinnstoffen	Rollen	.	.	.	1
		1000 EUR	.	.	.	
1729 11 200	- Etiketten aller Art aus Papier oder Pappe, auch bedruckt	t	19 766	20 337	19 621	98
	- Selbstklebeetiketten, bedruckt	1000 EUR	183 944	201 473	193 663	
1729 11 400	- Andere bedruckte Etiketten	t	14 907	16 384	14 847	48
		1000 EUR	82 935	92 967	88 119	
1729 11 600	- Selbstklebeetiketten, nicht bedruckt	t	5 405	5 836	5 626	27
		1000 EUR	32 951	36 224	34 795	
1729 11 800	- Andere nichtbedruckte Etiketten	t	511	634	642	9
		1000 EUR	3 740	5 087	5 140	
1729 12 000	Filterblöcke und Filterplatten aus Papierhalbstoff	t	-	-	-	-
		1000 EUR	-	-	-	
1729 19 100	- Zigarettenspapier, zugeschnitten oder in Form von Heftchen oder Hüllen; Rollen, Spulen, Spindeln u.ä. Unterlagen aus Papierhalbstoff, Papier oder Pappe; Filterpapier und -pappe; andere Waren aus Papier oder Pappe a.n.g.	t	23 797	23 516	25 160	4
	- Zigarettenspapier, in Rollen mit einer Breite von 5 cm oder weniger oder in Form von Heftchen oder Hüllen	1000 EUR	.	.	.	
1729 19 200	- Rollen, Spulen, Spindeln u.ä. Unterlagen aus Papierhalbstoff, Papier oder Pappe, auch gelocht oder gehärtet, zum Aufwickeln von Spinnstoffgarnen	t	3 352	3 060	3 542	4
		1000 EUR	4 068	3 821	4 365	

Melde-Nr.	Bezeichnung	Einheit	4. Vj 2009	3. Vj 2010	4. Vj 2010	4. Vj 2010 Anzahl der Unternehmen
1	2	3	4	5	6	7
1729 19 303	- Andere Rollen, Spulen, Spindeln u.ä. Unterlagen aus Papierhalbstoff, Papier oder Pappe - - Zylindrische Hülsen und Spulenkerne zum Aufwickeln von flächigen Materialien	t 1000 EUR	53 626 51 869	60 595 58 162	59 224 58 751	17
1729 19 309	- - Andere Rollen, Spulen, Spindeln u.ä. Unterlagen, a.n.g.	t 1000 EUR	.	.	.	2
1729 19 510	- Filterpapier und Filterpappe, zugeschnitten	t 1000 EUR	9 605 37 580	11 967 47 393	11 950 47 445	12
1729 19 550	- Diagrammpapier für Registriergeräte, in Rollen, Bogen oder Scheiben	t 1000 EUR	.	.	.	1
1729 19 570	- Formgepresste Waren aus Papierhalbstoff	t 1000 EUR	.	.	.	4
1729 19 851	- Andere Waren aus Papier oder Pappe - - Dichtungen aus Papier oder Pappe; Papier und Pappe, gelocht, für Jacquardvorrichtungen u.ä. Maschinen; Papier für bestimmte Verwendungszwecke, z.B. Kondensatorpapier	t 1000 EUR	8 254 16 485	9 458 17 707	9 791 19 345	14
1729 19 852	- - Bierdeckel	t 1000 EUR	4 698 5 041	.	.	2
1729 19 859	- - Andere Waren aus Papier oder Pappe, a.n.g.	t 1000 EUR	32 600 77 771	33 256 76 182	31 933 79 533	45
1799 99 000	Veredlung von Erzeugnissen dieser Güterabteilung	1000 EUR	93 304	129 927	116 893	26

Melde-Nr.	Bezeichnung	Einheit	4. Vj 2009	3. Vj 2010	4. Vj 2010	4. Vj 2010 Anzahl der Unternehmen
1	2	3	4	5	6	7
	Druckerzeugnisse, bespielte Ton-, Bild- und Datenträger					
1811 10 002	Druck von Tageszeitungen einschl. deren Sonntagszeitungen u.a. periodischen Druckschriften, mindestens viermal wöchentlich erscheinend - im Digitaldruckverfahren hergestellt	1000 EUR	.	.	.	2
1811 10 003	- im Offsetdruckverfahren hergestellt	1000 EUR	228 590	205 339	216 406	65
1811 10 009	- in einem anderen Druckverfahren hergestellt	1000 EUR	.	.	.	4
1812 11 000	Druck von Briefmarken, Stempelmarken, Steuerzeichen und dergleichen, nicht entwertet; Papiere mit Stempel; Chipkarten, Scheckformulare; Banknoten, Aktien; Schuldverschreibungen u.ä. Sicherheitspapieren	1000 EUR	.	.	.	3
	Druck von Werbedrucken und Werbeschriften, Verkaufskatalogen u.dgl. - Verkaufskataloge (z.B. Versandhauskataloge, Reisekataloge)					
1812 12 301	- - im Tiefdruckverfahren hergestellt	1000 EUR	95 367	101 834	92 720	8
1812 12 303	- - im Offsetdruckverfahren hergestellt	1000 EUR	191 093	183 099	193 306	158
1812 12 308	- - im Digitaldruckverfahren hergestellt	1000 EUR	5 736	14 386	24 004	41
	- Plakate u.ä. Drucke (z.B. Großflächenplakate, Plakate für Ganzsäulen u.ä. Plakate, City-Poster)					
1812 12 502	- - im Offsetdruckverfahren hergestellt	1000 EUR	84 518	78 122	84 712	250
1812 12 503	- - im Siebdruckverfahren hergestellt	1000 EUR	10 376	10 414	10 249	19
1812 12 504	- - im Digitaldruckverfahren hergestellt	1000 EUR	11 655	13 998	13 868	44
	- Geschäftsberichte					
1812 12 505	- - im Offsetdruckverfahren hergestellt	1000 EUR	11 956	9 986	11 302	83
1812 12 506	- - im Digitaldruckverfahren hergestellt	1000 EUR	6 128	6 516	6 691	24
	- Andere Werbedrucke und Werbeschriften (z.B. Prospekte, Werbebeilagen für Zeitungen und Zeitschriften, Werbeaufkleber, Jubiläumsschriften u.ä. Werbedrucke)					
1812 12 507	- - im Offsetdruckverfahren hergestellt	1000 EUR	997 563	887 524	1 032 355	596
1812 12 508	- - im Tiefdruckverfahren hergestellt	1000 EUR	80 116	72 959	91 178	12
1812 12 509	- - im Digitaldruckverfahren hergestellt	1000 EUR	46 126	40 302	47 234	90
	Druck von anderen Zeitschriften u.a. periodischen Druckschriften, weniger als viermal wöchentlich erscheinend - von Zeitungen (z.B. Wochenzeitungen)					
1812 13 001	- - im Offsetdruckverfahren hergestellt	1000 EUR	48 581	45 376	54 551	59
1812 13 002	- - im Digitaldruckverfahren hergestellt	1000 EUR	.	807	672	4
1812 13 003	- - in einem anderen Druckverfahren hergestellt	1000 EUR	1 093	808	835	5
	- von Anzeigenblättern, Annoncenzeitungen					
1812 13 004	- - im Offsetdruckverfahren hergestellt	1000 EUR	76 215	58 006	62 766	94
1812 13 005	- - im Digitaldruckverfahren hergestellt	1000 EUR	.	.	.	1
1812 13 006	- - in einem anderen Druckverfahren hergestellt	1000 EUR	.	.	.	2
	- von anderen Zeitschriften (z.B. Illustrierte, Magazine, Fach-, Kunden-, Mitglieder-, Werks- u.a. Publikumszeitschriften)					
1812 13 007	- - im Offsetdruckverfahren hergestellt	1000 EUR	232 277	190 731	225 856	227
1812 13 008	- - im Tiefdruckverfahren hergestellt	1000 EUR	193 794	167 661	194 286	10
1812 13 009	- - in einem anderen Druckverfahren hergestellt	1000 EUR	15 867	13 383	16 044	11

Melde-Nr.	Bezeichnung	Einheit	4. Vj 2009	3. Vj 2010	4. Vj 2010	4. Vj 2010 Anzahl der Unternehmen
1	2	3	4	5	6	7
1812 14 070	Druck von Büchern, Landkarten, hydrographischen oder ähnlichen Karten aller Arten, Bildern, Zeichnungen und Fotografien und Ansichtspostkarten - Bücher, Broschüren u.ä. Drucke in losen Bogen oder in Blättern, auch gefalzt - Bücher, Broschüren u.ä. Druck-erzeugnisse, festgebunden oder broschiert (ohne Wörterbücher und Enzyklopädien) (z.B. Sach-, Adress-, Telefon-, Schul-, Kunst-u.a. Bücher)	1000 EUR	113 854	105 295	116 823	131
1812 14 141	- - Adress- und Telefonbüchern (z.B. Einwohner-, Wirtschafts-, Export-, Fachadressbücher) - - Andere Bücher (ohne Adress- und Telefonbücher) (z.B. Sach-, Schul-, Kunst-, u.a. Bücher)	1000 EUR	27 992	29 738	22 237	23
1812 14 143	- - - im Offsetdruckverfahren hergestellt	1000 EUR	139 034	147 604	145 005	159
1812 14 144	- - - im Digitaldruckverfahren hergestellt	1000 EUR	3 303	3 343	3 278	12
1812 14 149	- - - in einem anderen Druckverfahren hergestellt - - Bilderbücher, Zeichen- und Malbücher für Kinder	1000 EUR	1 935	2 310	2 444	7
1812 14 211	- - - im Offsetdruckverfahren hergestellt	1000 EUR	5 286	6 634	7 942	21
1812 14 212	- - - in einem anderen Druckverfahren hergestellt	1000 EUR	-	-	-	-
1812 14 280	- Wörterbücher und Enzyklopädien, auch in Form von Teilheften, festgebunden oder broschiert	1000 EUR	2 588	2 389	2 460	14
1812 14 350	- Druck von kartografischen Erzeugnissen in Form von Büchern oder Broschüren	1000 EUR	1 602	1 137	.	4
1812 14 420	- Druck von anderen kartografischen Erzeugnissen, z.B. Wandkarten	1000 EUR	2 669	815	1 031	8
1812 14 490	- Druck von illustrierten Postkarten	1000 EUR	4 912	3 445	4 213	50
1812 14 560	- Glückwunschkarten und bedruckten Karten mit persönlichen Mitteilungen, auch mit Briefumschlägen oder Verzierungen aller Art	1000 EUR	4 335	5 293	4 350	38
1812 14 630	- Druck von Bildern, Kunstblättern und Fotografien	1000 EUR	37 010	34 716	31 942	16
1812 19 100	- Kalender aller Art, bedruckt, einschl. Blöcke von Abreißkalendern	1000 EUR	34 326	29 256	39 862	102
1812 19 200	- Druck von Noten (einschl. Braille-Noten)	1000 EUR	856	753	802	5
1812 19 300	- Druck von Abziehbildern aller Art	1000 EUR	14 124	14 634	15 811	21
1812 19 901	- - Andere Drucke, a.n.g. - - Bedrucken von anderen Materialien als Papier (einschl. Bedrucken von Kunststoffetiketten, Kunststofftüten, Glasplatten, usw.)	1000 EUR	86 934	114 036	113 867	69
1812 19 903	- - Endlosformulare, a.n.g. (z.B. Schnelltrenn-Formulare)	1000 EUR	83 754	78 790	87 218	97
1812 19 905	- - Einlasskarten für Veranstaltungen, Fahrscheine, Eintrittskarten u.a. Tickets	1000 EUR	9 134	8 630	9 478	27
1812 19 907	- - Andere Drucke für private oder gewerbliche Zwecke (ohne Endlosformulare), z.B. Formblätter, Geschäftsdrucksachen, Familiendrucksachen	1000 EUR	253 729	231 648	267 463	490
1812 19 909	- - Andere Drucke, a.n.g. (z.B. Kundenkarten, Mitgliedsausweise ohne Speicherchip oder Magnetstreifen)	1000 EUR	237 825	246 813	248 584	100
1813 10 000	Satz- und Bildherstellung	1000 EUR	72 107	63 518	75 511	148
1813 20 002	Druckformen; Lithographiesteine, Platten und Zylinder, für den Druck zugerichtet (z.B. geschliffen, gekörnt, poliert) - Hochdruck-Druckformen mit Druckbild (z.B. Flexoklischees, Gummi-klischees, Kunststoffklischees usw.)	1000 EUR	26 717	27 559	28 897	33
1813 20 004	- Druckformen für den Offsetdruck	1000 EUR	16 048	16 733	15 859	52
1813 20 006	- Tiefdruckzylinder oder Platten mit Druckbild (z.B. Kopiervorlagen)	1000 EUR	36 502	43 797	42 252	16

Melde-Nr.	Bezeichnung	Einheit	4. Vj 2009	3. Vj 2010	4. Vj 2010	4. Vj 2010 Anzahl der Unternehmen
1	2	3	4	5	6	7
1813 20 009	- Andere Druckformen mit Druckbild z.B. für den Siebdruck); Druck- formen ohne Druckbild, nicht sensibilisiert	1000 EUR	25 188	24 915	25 433	42
1813 30 003	Sonstige Druckereileistungen - Herstellung von reprografischen Produkten (z.B. Overheadfolien)	1000 EUR	23 749	22 011	23 247	35
1813 30 005	- Gestaltung von Erzeugnissen des Druckgewerbes (z.B. Offline- und Online-Bearbeitung, Entwerfen, Aufbereiten von Text, Bild, Gra- fik, im Multimedia-Bereich)	1000 EUR	45 829	41 729	47 650	65
1813 30 007	- Mediendienstleistungen (z.B. Da- tenbanken, Web-to-Print)	1000 EUR	42 296	35 449	44 143	74
1814 10 100	Druckweiterverarbeitung von Büchern, Zeitschriften, Werbedrucken u.a. Drucksachen - von Büchern usw. durch Falzen, Zusammentragen, Heften, Binden, Beschneiden	1000 EUR	48 996	42 608	50 234	72
1814 10 300	- von Zeitschriften, Broschüren, Katalogen und Werbedrucken (z.B. Prospekten, Musterkarten usw.) durch Falzen, Zusammentragen, Heften, Klebebinden	1000 EUR	159 818	160 283	176 568	109
1814 10 500	- von anderen Drucksachen, bedruckten Papieren oder Karton (z.B. Formularen, Etiketten, Kalendern) durch Falzen, Lochen, Stanzen, Prägen, Kleben, Kaschieren	1000 EUR	86 471	39 823	47 820	79
1820 10 100	Vervielfältigung von Schallplatten, Magnettonbändern und "Compact Discs" - Vervielfältigung von Schallplatten - Vervielfältigung von Magnet- tonbändern	1000 EUR	.	.	.	2
1820 10 300	- - mit einer Breite von 4 mm oder weniger	1000 EUR	.	.	.	1
1820 10 500	- - mit einer Breite von mehr als 4mm bis 6,5 mm	1000 EUR	-	-	-	
1820 10 700	- Vervielfältigung von "Compact Discs"	1000 EUR	73 160	52 341	69 206	12
1820 20 500	Vervielfältigung von bespielten Bildträgern - Vervielfältigung von Magnet- bändern mit Bildaufzeichnungen mit einer Breite von mehr als 6,5 mm	1000 EUR	.	.	.	1
1820 20 700	- Vervielfältigung von "Video Discs" und von anderen Aufzeichnungsträgern	1000 EUR	120 966	75 716	98 203	8
1820 30 300	Vervielfältigung von bespielten Datenträgern - Vervielfältigung von Magnet- bändern mit EDV-Daten, mit einer Breite von 4 mm oder weniger	1000 EUR	-	-	-	
1820 30 500	- Vervielfältigung von Magnet- bändern mit EDV-Daten, mit einer Breite von mehr als 4 mm	1000 EUR	-	-	-	
1820 30 700	- Vervielfältigung von anderen Trägern mit EDV-Daten (z.B. auf Platten, CD-ROMs, Disketten)	1000 EUR	52 209	21 362	47 624	16

Melde-Nr.	Bezeichnung	Einheit	4. Vj 2009	3. Vj 2010	4. Vj 2010	4. Vj 2010 Anzahl der Unternehmen
1	2	3	4	5	6	7
	Kokereierzeugnisse und Mineralölerzeugnisse					
	Kokereierzeugnisse					
1910 10 000	Koks und Schmelzkoks aus Steinkohle, Braunkohle oder Torf, auch agglomeriert; Retortenkohle	t-Trocken TJ 1000 EUR	1 484 041 23 398 198 407	1 627 678 26 139 234 317	1 582 120 25 681 254 344	4 4
1910 20 000	Teer aus Steinkohle, Braunkohle oder Torf u.ä. Mineralteere, auch entwässert oder teilweise destilliert (einschl. rekonstituierter Teere)	t TJ 1000 EUR	59 679 1 701 59 679 1 701 10 197	68 478 1 942 68 478 1 942 14 118	71 115 2 054 71 115 2 054 14 601	6 6 6 6
	darunter zum Absatz bestimmt	t TJ 1000 EUR	59 679 1 701 10 197	68 478 1 942 14 118	71 115 2 054 14 601	6 6 6
1910 30 000	Pech und Pechkoks aus Steinkohlen-teer oder anderen Mineralteeren	t t 1000 EUR	3 3
	darunter zum Absatz bestimmt	t t 1000 EUR	3 3
	Mineralölerzeugnisse und Briketts					
1920 11 000	Briketts u.ä. feste Brennstoffe - Steinkohlenbriketts u.ä. aus Steinkohle gewonnene feste Brennstoffe	t TJ t TJ 1000 EUR	- - - - -	- - - - -	- - - - -	- - - - -
	darunter zum Absatz bestimmt	t TJ 1000 EUR	- - -	- - -	- - -	- - -
1920 12 000	- Braunkohlenbriketts u.ä. aus Braunkohle gewonnene feste Brennstoffe	t TJ t TJ 1000 EUR	3 3 2 2
	darunter zum Absatz bestimmt	t TJ 1000 EUR	2 2
1920 13 000	- Torfbriketts u.ä. aus Torf gewonnene feste Brennstoffe	t t 1000 EUR	1 1
	darunter zum Absatz bestimmt	t t 1000 EUR	1 1
1920 21 000	Motorentreibstoffe, Heizöle u.ä. Mineralöle Motorenbenzin (einschl. Flugbenzin)	t 1000 EUR t 1000 EUR	5 878 277 1 193 804 3 703 077 101 256	5 610 869 1 276 009 3 641 394 107 731	5 584 382 1 369 532 3 584 530 102 909	13 7
	darunter Lohnarbeit	t 1000 EUR	3 703 077 101 256	3 641 394 107 731	3 584 530 102 909	7
1920 23 003	Leichtöle, leichte Zubereitungen a.n.g. - Leichtöl als Raffinerie-Einsatzmaterial (leichtes halbverarbeitetes Destillat für den Einsatz in Raffinerien)	t t 1000 EUR	337 605 237 725 75 874	390 810 281 707 102 712	387 161 268 949 101 745	8 6
	darunter zum Absatz bestimmt	t t 1000 EUR	337 605 237 725 75 874	390 810 281 707 102 712	387 161 268 949 101 745	8 6
1920 23 005	- Leichtes Rohbenzin (leichtes Destillat für den Einsatz in der erdölchemischen Industrie)	t t 1000 EUR	2 073 673 775 300 198 558	2 403 817 968 813 338 810	2 520 830 1 072 478 394 718	19 16
	darunter zum Absatz bestimmt	t t 1000 EUR	775 300 198 558 383 034	968 813 338 810 351 413	1 072 478 394 718 424 701	16 7
	darunter Lohnarbeit	t 1000 EUR	23 090	18 449	22 479	7
1920 23 007	- Spezial- und Testbenzin (raffinierte Erdöldestillate der Rohbenzin-/Petroleum-Gruppe)	t t 1000 EUR	. . 28 779	. . 41 536	. . 39 288	13 13
	darunter zum Absatz bestimmt	t t 1000 EUR	. . 28 779	. . 41 536	. . 39 288	13 13
1920 24 000	Leuchtöl (Kerosin), ohne Flugturbinenkraftstoff	t t 1000 EUR	3 3
	darunter zum Absatz bestimmt	t t 1000 EUR	3 3
	darunter Lohnarbeit	t 1000 EUR	1
1920 25 000	Flugturbinenkraftstoff aus Leuchtöl (Kerosin)	t t 1000 EUR	1 074 939 1 074 939 238 461	1 268 582 1 268 582 403 875	1 246 446 1 246 446 422 505	10 10
	darunter zum Absatz bestimmt	t t 1000 EUR	1 074 939 1 074 939 238 461	1 268 582 1 268 582 403 875	1 246 446 1 246 446 422 505	10 10
	darunter Lohnarbeit	t 1000 EUR	542 414 17 370	565 737 19 591	550 351 22 071	4
1920 26 002	Gasöl - Schweröl als Raffinerie-Einsatzmaterial (schweres halbverarbeitetes Destillat für den Einsatz in Raffinerien) sowie Gas-/Dieselöl (nichtenergetisch) (schweres Destillat für den Einsatz in der erdölchemischen Industrie)	t t 1000 EUR	251 022 160 582 16 914	202 068 119 539 13 283	301 993 161 849 14 750	12 9
	darunter zum Absatz bestimmt	t t 1000 EUR	251 022 160 582 16 914	202 068 119 539 13 283	301 993 161 849 14 750	12 9

Melde-Nr.	Bezeichnung	Einheit	4. Vj 2009	3. Vj 2010	4. Vj 2010	4. Vj 2010 Anzahl der Unternehmen
1	2	3	4	5	6	7
1920 26 005	- Dieselkraftstoff (Erdöldestillat, 180°C bis 380°C, für Straßen- und Schienenfahrzeuge)	t	7 843 079	7 789 974	7 639 489	11
		1000 EUR	1 631 193	2 005 244	2 072 478	
	darunter Lohnarbeit	t	4 703 683	4 563 711	4 544 143	6
		1000 EUR	127 421	134 690	148 313	
1920 26 007	- Heizöl, leicht (Erdöldestillat, 180°C bis 380°C, zur Erzeugung von Wärme oder Dampf)	t	.	.	3 941 906	16
	darunter zum Absatz bestimmt	t	3 293 626	3 701 783	3 941 906	16
		1000 EUR	648 014	954 840	1 124 390	
1920 27 000	Mittelschwere Öle (ohne Flugturbinenkraftstoff (Kerosin) u.a. Leuchtöl)	t	52 131	.	.	6
	darunter zum Absatz bestimmt	t	.	.	.	5
		1000 EUR	.	1 826	506	
1920 28 003	Heizöle a.n.g. - Heizöl, schwer, als Raffinerie-Einsatzmaterial (Heizöl für den Einsatz in Raffinerien)	t	.	218 941	.	7
	darunter zum Absatz bestimmt	t	31 739	.	.	4
		1000 EUR	494	.	6 278	
1920 28 005	- Heizöl, schwer, mit niedrigem Schwefelgehalt (Schwefelgehalt von weniger als 1 GHT)	t	640 699	.	.	15
	darunter zum Absatz bestimmt	t	580 666	617 228	616 738	15
		1000 EUR	167 820	222 141	219 232	
1920 28 007	- Heizöl, schwer, mit hohem Schwefelgehalt (Schwefelgehalt von mehr als 1 GHT)	t	.	.	.	10
	darunter zum Absatz bestimmt	t	894 401	1 006 398	953 586	10
		1000 EUR	115 459	120 560	111 435	
1920 29 300	Schmieröle; Schweröle a.n.g. - Schmieröle als Raffinerie-Einsatzmaterial (Schmieröle für den Einsatz in Raffinerien)	t	.	203 046	167 144	6
	darunter zum Absatz bestimmt	t	200 057	203 046	167 144	6
		1000 EUR	117 932	160 531	113 776	
	- Schmieröle (Flüssigdestillate, mit einem Mineralölgehalt von 70 GHT oder mehr, aus Rohöl, einschl. Motorenölen, technischen Ölen und Schmierfetten)					
1920 29 502	- - Motoren-, Kompressoren- und Turbinenöle	t	120 936	162 677	143 315	13
		1000 EUR	199 378	274 142	242 176	
1920 29 503	- - Hydrauliköle	t	28 639	43 633	34 973	20
		1000 EUR	33 319	56 461	45 653	
1920 29 504	- - Weißöle; Paraffinum liquidum	t	23 271	24 403	23 495	8
		1000 EUR	19 854	26 676	25 619	
1920 29 505	- - Getriebeöle	t	33 472	43 469	40 816	15
		1000 EUR	65 117	92 611	92 452	
1920 29 506	- - Metallbearbeitungs-, Formen- und Korrosionsschutzöle	t	32 686	41 746	39 185	26
		1000 EUR	68 389	91 061	85 742	
1920 29 509	- - Andere Schmieröle und Öle, z.B. Schmieröle, nichtenergetisch, für den Einsatz in der erdölchemischen Industrie; Elektro-Isolieröle	t	.	.	.	25
	darunter zum Absatz bestimmt	t	170 990	168 174	153 923	25
		1000 EUR	139 038	170 381	162 467	
	Gasförmige Kohlenwasserstoffe (ohne Erdgas)					
1920 31 001	Propan und Butane, verflüssigt					
	- Flüssiggas (LPG) (Gemisch aus leichten Kohlenwasserstoffen, durch erhöhten Druck in flüssigem Zustand erhalten, zur Verwendung als Kraft- oder Brennstoff) (auch Propan, chemisch rein)	t	217 298	252 087	231 127	12
		TJ	9 979	11 585	10 589	12
	darunter zum Absatz bestimmt	t	217 298	252 087	231 127	12
		TJ	9 979	11 585	10 589	12
		1000 EUR	29 042	37 653	43 844	
1920 31 002	- Flüssiggas (LPG) als Raffinerie-Einsatzmaterial (Propan/Butane für den Einsatz in Raffinerien) (auch Methan, chemisch rein) sowie nichtenergetisches Flüssiggas (LPG) (Propan/Butane für den Einsatz in der erdölchemischen Industrie)	t	328 082	.	342 654	12
		TJ	24 077	.	19 225	12
	darunter zum Absatz bestimmt	t	299 940	533 970	326 635	11
		TJ	13 770	24 539	14 959	11
		1000 EUR	43 554	82 855	65 348	

Melde-Nr.	Bezeichnung	Einheit	4. Vj 2009	3. Vj 2010	4. Vj 2010	4. Vj 2010 Anzahl der Unternehmen	
1	2	3	4	5	6	7	
1920 32 000	Raffineriegas (z.B. Ethylen, Propylen, Butylen, Butadien, verflüssigt u.a. rohe gasförmige Kohlenwasserstoffe, ohne Erdgas)	t	*	1 603 713	1 799 619	1 741 372	21
		TJ	*	201 294	238 283	222 620	21
	darunter zum Absatz bestimmt	t		999 818	1 079 359	1 067 091	20
		TJ		47 792	51 706	51 227	20
		1000 EUR		205 142	250 317	248 594	
1920 41 000	Andere Mineralölerzeugnisse						
	- Vaseline; Paraffin, mikrokristallines Erdölwachs, paraffinische Rückstände ("slack wax"), Ozokerit, Montanwachs, Torfwachs, andere Mineralwachse	t	*	108 010	111 456	113 513	10
	darunter zum Absatz bestimmt	t		108 010	111 456	113 513	10
		1000 EUR		82 678	101 399	107 515	
1920 42 400	- Petrolkoks (schwarzes festes Erzeugnis, durch Kracken oder Karbonisation von Einsatzmaterial-Rückständen, bestehend aus Kohlenstoff 90 bis 95%)	t	*	.	.	.	8
		TJ	*	.	.	.	8
	darunter zum Absatz bestimmt	t		451 617	479 890	485 445	7
		TJ		13 179	14 004	14 165	7
		1000 EUR		18 170	37 663	34 787	
	darunter Lohnarbeit	t		277 611	274 971	298 275	4
		TJ		8 101	8 024	8 704	4
		1000 EUR		1 736	2 259	2 737	
1920 42 500	- Bitumen aus Erdöl (schwarzes oder dunkelbraunes festes oder halbfestes dicht- und haftfähiges thermoplastisches Material)	t	*	.	.	.	14
	darunter zum Absatz bestimmt	t		1 033 975	1 222 829	901 295	13
		1000 EUR		109 943	146 591	102 255	
1920 42 700	- Andere Rückstände aus Erdöl oder Öl aus bituminösen Mineralien	t	*	.	.	.	13
	darunter zum Absatz bestimmt	t		382 689	328 491	395 743	13
		1000 EUR		42 328	38 607	50 950	
1999 99 000	Veredlung von Erzeugnissen dieser Güterabteilung (ohne Wiederaufbereitung von radioaktiven Brennelementen)	1000 EUR		.	.	.	2

Melde-Nr.	Bezeichnung	Einheit	4. Vj 2009	3. Vj 2010	4. Vj 2010	4. Vj 2010 Anzahl der Unternehmen	
1	2	3	4	5	6	7	
	Chemische Erzeugnisse						
	Industriegase						
	Edelgase, Wasserstoff, Stickstoff, Sauerstoff						
2011 11 200	- Argon	1000 m³	*	51 513	54 219	56 078	10
	darunter zum Absatz bestimmt	1000 m³		51 513	54 219	56 078	10
		1000 EUR		21 828	25 097	25 725	
2011 11 300	- Edelgase (ohne Argon)	1000 m³	*	.	.	.	1
	darunter zum Absatz bestimmt	1000 m³		.	.	.	1
		1000 EUR		.	.	.	
2011 11 500	- Wasserstoff	1000 m³	*	1 150 479	1 234 481	1 271 164	20
	darunter zum Absatz bestimmt	1000 m³		540 791	481 679	487 273	18
		1000 EUR		72 625	61 222	60 908	
2011 11 600	- Stickstoff	1000 m³	*	1 363 829	1 478 049	1 510 391	11
	darunter zum Absatz bestimmt	1000 m³		.	.	.	10
		1000 EUR		59 457	64 392	64 881	
2011 11 700	- Sauerstoff	1000 m³	*	1 542 382	1 716 575	1 760 246	9
	darunter zum Absatz bestimmt	1000 m³		.	.	.	9
		1000 EUR		83 767	87 648	88 336	
	Gasförmige anorganische Sauerstoffverbindungen der Nichtmetalle (ohne Schwefeldioxid)						
2011 12 300	- Kohlenstoffdioxid	t	*	.	261 830	254 058	6
	darunter zum Absatz bestimmt	t		129 794	.	.	6
		1000 EUR		19 150	9 502	8 465	
2011 12 500	- Schwefeltrioxid, Diarsentrioxid	t	*	.	.	.	3
	darunter zum Absatz bestimmt	t		.	.	.	3
		1000 EUR		.	.	.	
2011 12 700	- Stickstoffoxide	t	*	.	.	.	1
	darunter zum Absatz bestimmt	t		.	.	.	1
		1000 EUR		.	.	.	
2011 12 900	- Andere anorganische Sauerstoffverbindungen der Nichtmetalle	t	*	153 996	.	.	3
	darunter zum Absatz bestimmt	t		.	.	.	3
		1000 EUR		15 074	.	.	
2011 13 000	- Flüssige Luft (einschl. von Edelgasen befreiter flüssiger Luft); Pressluft	t	*	577 089	583 516	585 060	6
	darunter zum Absatz bestimmt	t		.	.	.	5
		1000 EUR		2 608	3 440	3 413	
	Farbstoffe und Pigmente						
2012 11 300	- Zinkoxid; Zinkperoxid; Titanoxide	t	*	16 540	16 592	17 224	8
	darunter zum Absatz bestimmt	t		.	.	.	8
		1000 EUR		19 437	23 561	24 207	
2012 11 500	- Titanoxide	t-TiO2	*	102 498	109 877	105 221	4
	darunter zum Absatz bestimmt	t-TiO2		102 498	109 877	105 221	4
		1000 EUR		171 778	210 435	211 174	
2012 12 000	Chromoxide und -hydroxide; Manganoxide; Bleioxide; Mennige und Orangemennige; Kupferoxide und -hydroxide	t	*	14 837	21 577	18 588	8
	darunter zum Absatz bestimmt	t		.	.	.	8
		1000 EUR		20 330	32 493	23 369	
	Ausgewählte anorganische Basen; ausgewählte Metalloxide (einschl. Erdpigmenten, Metallhydroxiden und -peroxiden, a.n.g.) (ohne Kupferoxide und -hydroxide)						
2012 19 100	- Eisenoxide und -hydroxide; Erdpigmente (Geschönte Farberden) mit einem Gehalt an gebundenem Eisen von 70 GHT oder mehr, berechnet als Fe2O3	t	*	.	.	.	8
	darunter zum Absatz bestimmt	t		46 594	63 725	50 247	8
		1000 EUR		50 229	76 622	57 181	
2012 19 300	- Cobaltoxide und -hydroxide; handelsübliche Cobaltoxide	t	*	65	73	82	3
	darunter zum Absatz bestimmt	t		65	73	82	3
		1000 EUR		841	.	.	
2012 19 500	- Lithiumoxid und -hydroxid; Vanadiumoxide und -hydroxide; Nickeloxide und -hydroxide, Germaniumoxide und Zirkoniumdioxide	t	*	.	.	.	4
	darunter zum Absatz bestimmt	t		.	.	.	4
		1000 EUR		.	6 032	9 243	
2012 19 730	- Molybdänoxide und -hydroxide, Antimonoxide	t	*	422	720	578	4
	darunter zum Absatz bestimmt	t		.	.	.	4
		1000 EUR		1 767	1 868	2 189	
2012 19 750	- Antimonoxide	t	*	.	.	-	-
	darunter zum Absatz bestimmt	t		.	.	-	-
		1000 EUR		.	.	-	

Melde-Nr.	Bezeichnung	Einheit	4. Vj 2009	3. Vj 2010	4. Vj 2010	4. Vj 2010 Anzahl der Unternehmen
1	2	3	4	5	6	7
2012 19 900	- Andere anorganische Basen, weder in den Unterkategorien 2012 11 bis 2012 19 noch in der Untergruppe 2013 25 genannt, u.a. Metalloxide darunter zum Absatz bestimmt	t t 1000 EUR	* 12 568 20 738	19 916 . 32 943	18 681 . 30 912	18 18
	Farben und Farbstoffe; Gerbstoffe; Tannine und ihre Derivate Synthetische organische Farbmittel, auch chemisch einheitlich; Farbstoffe sowie Zubereitungen auf deren Grundlage; synthetische organische Erzeugnisse als fluoreszierende Aufheller; Farblacke und Zubereitungen auf deren Grundlage					
2012 21 100	- Dispersionsfarbstoffe und Zubereitungen darunter zum Absatz bestimmt	t t 1000 EUR	* 418 357 4 090	353 . 3 764	377 . 3 100	6 6
2012 21 200	- Säurefarbstoffe, auch metallisiert und Beizenfarbstoffe sowie Zubereitungen darunter zum Absatz bestimmt	t t 1000 EUR	* 1 107 810 5 239	1 425 . 10 378	1 734 . 7 954	20 19
2012 21 300	- Basische Farbstoffe und Zubereitungen darunter zum Absatz bestimmt	t t 1000 EUR	* 1 616 1 356 4 861	. . 4 896	1 268 976 3 544	7 7
2012 21 400	- Direktfarbstoffe und Zubereitungen darunter zum Absatz bestimmt	t t 1000 EUR	* 3 637 3 183 9 063	6 190 5 813 18 338	5 402 . 17 176	13 13
2012 21 500	- Küpfenfarbstoffe, Reaktivfarbstoffe, organische Pigmente sowie andere synthetische organische Farbmittel und deren Zubereitungen darunter zum Absatz bestimmt	t t 1000 EUR	* 18 942 16 106 166 162	21 297 17 984 264 200	19 699 16 553 209 404	27 27
2012 21 600	- Synthetische organische Erzeugnisse als fluoreszierende Aufheller darunter zum Absatz bestimmt	t t 1000 EUR	* 19 827	. . 16 432	7 7
2012 21 700	- Farblacke; Zubereitungen auf der Grundlage von Farblacken darunter zum Absatz bestimmt	t t 1000 EUR	* 593 593 5 515	714 714 6 458	615 615 5 594	4 4
	Pflanzliche Gerbstoffauszüge; Tannine und ihre Derivate; Farbmittel pflanzlichen oder tierischen Ursprungs (ohne Tierisches Schwarz), auch chemisch einheitlich und Zubereitungen auf deren Grundlage					
2012 22 500	- Pflanzliche Gerbstoffauszüge, Tannine und ihre Salze, Ether, Ester und andere Derivate darunter zum Absatz bestimmt	t t 1000 EUR	* . . .	- - -	- - -	- -
2012 22 700	- Farbmittel pflanzlichen oder tierischen Ursprungs und Zubereitungen auf der Grundlage dieser Farbstoffe (auch natürliche Lebensmittelfarben; ohne tierisches Schwarz) darunter zum Absatz bestimmt	t t 1000 EUR	*	6 6
	Synthetische organische Gerbstoffe; anorganische Gerbstoffe, Gerbstoffzubereitungen, auch natürliche Gerbstoffe enthaltend; Enzymzubereitungen zum Vorgerben					
2012 23 300	- Synthetische organische Gerbstoffe darunter zum Absatz bestimmt	t t 1000 EUR	* 7 731 . 5 713	8 655 . 5 675	9 455 . 5 963	7 7
2012 23 500	- Anorganische Gerbstoffe, Gerbstoffzubereitungen, auch natürliche Gerbstoffe enthaltend; Enzymzubereitungen zum Vorgerben darunter zum Absatz bestimmt	t t 1000 EUR	* 20 877 . 11 687	20 217 . 13 627	14 880 . 11 985	4 4
	Andere Farbmittel, Pigmente und deren Zubereitungen; anorganische Erzeugnisse als Luminophore, auch chemisch einheitlich					
2012 24 150	- Pigmente und Zubereitungen auf der Grundlage von Titandioxid - mit einem Gehalt an Titandioxid von 80 GHT oder mehr darunter zum Absatz bestimmt	t-TiO2 t-TiO2 1000 EUR	* 2 640 . 12 975	3 349 . 16 814	2 938 . 14 962	10 9
2012 24 190	- mit einem Gehalt an Titandioxid von weniger als 80 GHT darunter zum Absatz bestimmt	t-TiO2 t-TiO2 1000 EUR	* 6 257 . 54 640	5 906 . 63 651	5 583 . 64 121	16 16

Melde-Nr.	Bezeichnung	Einheit	4. Vj 2009	3. Vj 2010	4. Vj 2010	4. Vj 2010 Anzahl der Unternehmen
1	2	3	4	5	6	7
2012 24 400	- Pigmente und Zubereitungen auf der Grundlage von Chrom- und Cadmiumverbindungen darunter zum Absatz bestimmt	t t 1000 EUR	* 499 2 897	604 3 640	431 2 898	6 6
2012 24 701	- Ultramarin, Lithopone und andere Pigmente und Zubereitungen, Magnetit; anorganische Erzeugnisse als Luminophore - Masterbatches, schwarz oder weiß (ohne solche auf der Grundlage von Titandioxid, Chrom- oder Cadmiumverbindungen) darunter zum Absatz bestimmt	t t 1000 EUR	* 2 623 8 513	2 270 7 082	1 967 6 106	8 8
2012 24 702	- Masterbatches, bunt (ohne solche auf der Grundlage von Titandioxid, Chrom oder Cadmiumverbindungen) darunter zum Absatz bestimmt	t t 1000 EUR	* 15 746 38 911	22 311 60 158	16 796 45 721	15 14
2012 24 705	- Masterbatches, a.n.g. (ohne solche auf der Grundlage von titandioxid, Chrom oder Cadmiumverbindungen) darunter zum Absatz bestimmt	t t 1000 EUR	* 10 582 29 054	. 41 660	14 070 40 741	6 6
2012 24 709	- Ultramarin, Lithopone u.a. Pigmente und Zubereitungen, Magnetit; anorganische Erzeugnisse als Luminophore, a.n.g. (ohne Masterbatches) darunter zum Absatz bestimmt	t t 1000 EUR	* 16 468 15 205 23 055	23 290 18 440 36 634	19 867 . 29 587	15 15
2013 11 000	Sonstige anorganische Grundstoffe und Chemikalien (einschl. Spalt- und Brutstoffen) An U 235 angereichertes Uran und seine Verbindungen; Plutonium und seine Verbindungen; Legierungen, Dispersionen usw., die an U 235 angereichertes Uran, Plutonium oder deren Verbindungen enthalten (EURATOM) darunter zum Absatz bestimmt	kg kg 1000 EUR	*	2 2
2013 12 000	An U 235 abgereichertes Uran und seine Verbindungen; Thorium und seine Verbindungen; Legierungen, Dispersionen usw., die an U 235 abgereichertes Uran oder seine Verbindungen enthalten (EURATOM) darunter zum Absatz bestimmt	kg kg 1000 EUR	* - - - -	- - - -	- - - -	- -
2013 13 000	Andere radioaktive Elemente, Isotope und Verbindungen; Legierungen, Dispersionen usw., keramische Erzeugnisse und Gemische, die diese Elemente, Isotope oder Verbindungen enthalten darunter zum Absatz bestimmt	GBq GBq 1000 EUR	*	2 2
2013 14 000	Nicht bestrahlte Brennstoffelemente (EURATOM) darunter zum Absatz bestimmt	kg kg 1000 EUR	*	1 1
2013 21 110	Halogene; Schwefel; Kohlenstoff; andere nicht gasförmige Nichtmetalle - Halogene - - Chlor darunter zum Absatz bestimmt	t t 1000 EUR	* 896 685 552 971 100 329	1 013 176 612 094 111 681	1 026 134 633 857 113 101	8 7
2013 21 160	- Jod, Fluor, Brom darunter zum Absatz bestimmt	t t 1000 EUR	*	1 1
2013 21 200	- Sublimierter oder gefällter Schwefel; kolloider Schwefel darunter zum Absatz bestimmt	t t 1000 EUR	* 376 014 10 391	347 882 9 766	378 293 12 370	14 13
2013 21 300	- Ruß darunter zum Absatz bestimmt	t t 1000 EUR	* 157 302 88 721	161 472 103 175	238 684 128 247	10 10
2013 21 400	- Bor; Tellur darunter zum Absatz bestimmt	t t 1000 EUR	*	2 2
2013 21 500	- Silicium darunter zum Absatz bestimmt	t t 1000 EUR	* 16 459	. . 17 536	4 4

Melde-Nr.	Bezeichnung	Einheit	4. Vj 2009	3. Vj 2010	4. Vj 2010	4. Vj 2010 Anzahl der Unternehmen
1	2	3	4	5	6	7
2013 21 800	- Phosphor, Arsen, Selen darunter zum Absatz bestimmt	t t 1000 EUR	* 268 268 8 254	319 . 14 895	269 . 11 518	4 4
	Halogen- oder Schwefelverbindungen der Nichtmetalle					
2013 22 350	- Halogenide und Halogenoxide der Nichtmetalle - Chloride und Chloridoxide des Phosphors darunter zum Absatz bestimmt	t t 1000 EUR	* 29 082 . 11 069	32 103 . 10 482	31 732 . 10 742	5 5
2013 22 370	- - Halogenide und Halogenoxide der Nichtmetalle (ohne Chloride und Chloridoxide des Phosphors) darunter zum Absatz bestimmt	t t 1000 EUR	* 143 649 21 598 27 057	151 777 27 571 37 404	149 782 23 772 31 956	6 6
2013 22 600	- Sulfide der Nichtmetalle (einschl. Kohlenstoffdisulfid); handelsübl. Phosphortrisulfid darunter zum Absatz bestimmt	t t 1000 EUR	* 23 835 23 835 8 487	2 2
2013 23 000	Alkalimetalle, Erdalkalimetalle; Seltenerdmetalle; Scandium und Yttrium, auch untereinander gemischt oder miteinander legiert; Quecksilber darunter zum Absatz bestimmt	t t 1000 EUR	*	3 2
	Chlorwasserstoff; Oleum, Diphosphor-pentaoxid; andere anorganische Säuren, Silicium- und Schwefeldioxid					
2013 24 130	- Chlorwasserstoff (Salzsäure) darunter zum Absatz bestimmt	t-HCl t-HCl 1000 EUR	* 514 760 323 942 20 375	623 487 410 643 22 166	562 431 369 512 21 854	27 25
2013 24 150	- - Chloroschwefelsäure darunter zum Absatz bestimmt	t t 1000 EUR	* . . -	1 1
2013 24 330	- - Schwefelsäure, Oleum - - Schwefelsäure darunter zum Absatz bestimmt	t-SO2 t-SO2 1000 EUR	* 906 906 411 929 14 689	889 191 369 206 14 788	966 268 421 775 21 021	23 21
2013 24 350	- - Oleum darunter zum Absatz bestimmt	t-SO2 t-SO2 1000 EUR	* 191 713 32 563 2 639	207 458 36 090 3 408	198 557 31 217 3 315	8 7
2013 24 530	- - Diphosphor-pentaoxid darunter zum Absatz bestimmt	t-P2O5 t-P2O5 1000 EUR	*	1 1
2013 24 550	- - Phosphorsäure und Polyphosphorsäuren darunter zum Absatz bestimmt	t-P2O5 t-P2O5 1000 EUR	* 5 633 . 8 585	3 160 . 3 976	6 318 . 6 101	9 9
2013 24 600	- Boroxide; Borsäuren; andere anorganische Säuren (ohne Fluorwasserstoff) darunter zum Absatz bestimmt	t t 1000 EUR	* 31 340 16 272 9 932	42 388 25 759 15 911	40 255 22 730 13 888	7 6
2013 24 730	- Fluorwasserstoff, Siliciumdioxid, Schwefeldioxid - Fluorwasserstoff (Flusssäure) darunter zum Absatz bestimmt	t-HF t-HF 1000 EUR	* 47 649 . 15 999	49 337 . 20 458	48 622 . 21 075	8 8
2013 24 750	- - Siliciumdioxid darunter zum Absatz bestimmt	t-SiO2 t-SiO2 1000 EUR	* 54 394 50 628 85 302	59 748 54 627 96 042	57 294 52 640 88 047	12 11
2013 24 770	- - Schwefeldioxid darunter zum Absatz bestimmt	t-SO2 t-SO2 1000 EUR	*	2 2
	Hydroxide und Peroxide des Natriums, Kaliums oder Magnesiums; Oxide, Hydroxide und Peroxide des Strontiums oder Bariums; Aluminiumhydroxid; Hydrazin und Hydroxylamin und ihre anorganischen Salze					
2013 25 250	- Natriumhydroxid - - fest (Ätznatron) darunter zum Absatz bestimmt	t-NaOH t-NaOH 1000 EUR	*	4 4
2013 25 270	- in wässriger Lösung (Natronlauge) darunter zum Absatz bestimmt	t-NaOH t-NaOH 1000 EUR	* 879 592 652 478 98 728	906 260 691 972 108 826	858 060 655 667 118 252	18 18
2013 25 350	- Kaliumhydroxid - - fest (Ätzkali) darunter zum Absatz bestimmt	t-KOH t-KOH 1000 EUR	*	3 2

Melde-Nr.	Bezeichnung	Einheit	4. Vj 2009	3. Vj 2010	4. Vj 2010	4. Vj 2010 Anzahl der Unternehmen
1	2	3	4	5	6	7
2013 25 370	- - in wässriger Lösung (Kalilauge) darunter zum Absatz bestimmt	t-KOH t-KOH 1000 EUR	*	4 4
2013 25 500	- Peroxide des Natriums oder des Kaliums darunter zum Absatz bestimmt	t t 1000 EUR	* . .	- - -	- - -	- -
2013 25 600	- Magnesiumhydroxid und -peroxid; Oxide, Hydroxide und Peroxide des Strontiums oder des Bariums darunter zum Absatz bestimmt	t t 1000 EUR	* 2 183 2 183 3 180	2 090 2 090 3 523	1 986 1 986 3 456	6 6
2013 25 700	- Aluminiumhydroxid darunter zum Absatz bestimmt	t-Al2O3 t-Al2O3 1000 EUR	* 290 865 81 296	384 642 . 90 127	354 376 . 97 711	8 8
2013 25 800	- Hydrazin und Hydroxylamin und ihre anorganischen Salze darunter zum Absatz bestimmt	t t 1000 EUR	* 58 592 6 142 .	58 668 6 823 17 072	60 106 7 955 .	5 5
2013 31 100	Fluoride, Fluorosilicate, -aluminate und andere komplexe Fluorosalze; Chloride (ohne Ammoniumchlorid), Chloridoxide, Chloridhydroxide; Bromide, Bromidoxide; Jodide, Jodidoxide - Fluoride; Fluorosilicate, Fluoroaluminate und andere komplexe Fluorosalze darunter zum Absatz bestimmt	t-F t-F 1000 EUR	* 5 692 5 692 26 507	5 947 5 947 25 005	6 327 6 327 22 997	8 8
2013 31 300	- Chloride (ohne Ammoniumchlorid) darunter zum Absatz bestimmt	t t 1000 EUR	* 140 490 116 335 24 850	127 692 102 004 26 973	215 128 190 983 35 581	22 20
2013 31 500	- Chloridoxide und Chloridhydroxide darunter zum Absatz bestimmt	t t 1000 EUR	*	2 2
2013 31 700	- Bromide und Bromidoxide, Jodide und Jodidoxide darunter zum Absatz bestimmt	t t 1000 EUR	* . . 3 361	. . 3 716	. . 4 366	5 5
2013 32 300	Hypochlorite, Chlorite, Hypobromite, Chlorate, Perchlorate, Bromate und Perbromate, Jodate und Perjodate - Hypochlorite; handelsübliches Calciumhypochlorit; Chlorite; Hypobromite darunter zum Absatz bestimmt	t-Cl t-Cl 1000 EUR	* 8 243 . 1 275	9 524 . 1 513	8 133 . 1 190	5 4
2013 32 500	- Chlorate und Perchlorate; Bromate und Perbromate; Jodate und Perjodate darunter zum Absatz bestimmt	t t 1000 EUR	* . . 107	2 2
2013 41 100	Sulfide; Polysulfide; Dithionite und Sulfoxylate; Sulfite; Thiosulfate; Sulfate; Alaune; Persulfate Sulfide; Polysulfide; Dithionite und Sulfoxylate darunter zum Absatz bestimmt	t t 1000 EUR	* 35 883 . 33 831	33 253 . 36 500	32 702 . 34 752	9 9
2013 41 330	- Sulfite; Thiosulfate - - Sulfite darunter zum Absatz bestimmt	t-Na2S2O5 t-Na2S2O5 1000 EUR	* 71 243 . 14 870	68 763 . 16 386	72 678 . 16 335	5 5
2013 41 350	- - Thiosulfate darunter zum Absatz bestimmt	t t 1000 EUR	* . . 3 967	. . 3 713	. . 3 988	4 4
2013 41 510	- Sulfate - - Aluminiumsulfat, berechnet auf 17 - 18 % Al2O3 und Bariumsulfat darunter zum Absatz bestimmt	t-Al2O3 t-Al2O3 1000 EUR	* 38 280 . 3 554	37 146 . 4 435	40 571 . 4 098	5 4
2013 41 570	- - Andere Sulfate darunter zum Absatz bestimmt	t t 1000 EUR	* 140 428 86 950 16 009	181 902 108 236 22 026	158 931 97 112 21 785	17 15
2013 41 730	- Alaune; Peroxosulfate (Persulfate) - - Alaune darunter zum Absatz bestimmt	t t 1000 EUR	* . . 172	. . 184	. . 194	3 3
2013 41 750	- - Peroxosulfate (Persulfate) darunter zum Absatz bestimmt	t t 1000 EUR	* 13 838 . .	16 239 . .	16 376 . .	5 4

Melde-Nr.	Bezeichnung	Einheit	4. Vj 2009	3. Vj 2010	4. Vj 2010	4. Vj 2010 Anzahl der Unternehmen
1	2	3	4	5	6	7
2013 42 100	Nitrate (ohne Kalium-, Natrium- und Ammoniumnitrat); Phosphinate (Hyphosphite), Phosphonate (Phosphite), Phosphate und Polyphosphate - Nitrate (ohne Kalium-, Natrium- und Ammoniumnitrat) darunter zum Absatz bestimmt	t-N t-N 1000 EUR	* . 2 301	3 659	3 118	8 8
2013 42 200	- Phosphinate (Hypophosphite), Phosphonate (Phosphite) darunter zum Absatz bestimmt	t t 1000 EUR	* 71 71 734	231 231 891	234 234 628	5 5
2013 42 300	- Mononatriumdihydrogenphosphat und Dinatriumhydrogenphosphat darunter zum Absatz bestimmt	t-P2O5 t-P2O5 1000 EUR	* . . 3 335	. . 4 931	. . 4 432	4 4
2013 42 400	- Calciumhydrogenorthophosphat (Dicalciumphosphat) darunter zum Absatz bestimmt	t-P2O5 t-P2O5 1000 EUR	*	2 2
2013 42 700	- Natriumphosphat (Natriumtripolyphosphat) darunter zum Absatz bestimmt	t-P2O5 t-P2O5 1000 EUR	*	4 4
2013 42 800	- Trinatrium-, Triammonium-, Kalium- und Calciumphosphate (ohne Calciumhydrogenorthophosphat), Polyphosphate (ohne Natriumphosphat) u.a. Phosphate darunter zum Absatz bestimmt	t t 1000 EUR	* 23 021 . 40 871	26 158 . 35 874	26 091 . 35 120	11 11
2013 43 100	Carbonate; Peroxocarbonate (Percarbonate) - Dinatriumcarbonat (Soda) darunter zum Absatz bestimmt	t-Na2CO3 t-Na2CO3 1000 EUR	* 568 528 312 750 58 997	654 285 . 60 526	646 455 . 59 671	9 7
2013 43 200	- Natriumhydrogencarbonat (Natriumbicarbonat) darunter zum Absatz bestimmt	t t 1000 EUR	*	5 4
2013 43 400	- Calciumcarbonat darunter zum Absatz bestimmt	t t 1000 EUR	* 54 898 54 898 15 757	61 275 61 275 18 872	57 312 57 312 17 371	8 8
2013 43 900	- Andere Carbonate (z.B. Kalium-, Barium-, Lithium-, Strontium-, Ammoniumcarbonate; Blei-, Magnesium-, Kupfer-, Peroxocarbonate (Percarbonate)) darunter zum Absatz bestimmt	t t 1000 EUR	* 74 818 . 48 146	76 189 . 53 419	62 595 . 42 910	12 12
2013 51 100	Salze der Säuren der Metalloxe oder Metallperoxide; Edelmetalle in kolloidem Zustand; anorganische oder organische Verbindungen der Edelmetalle, auch chemisch nicht einheitlich; Edelmetallamalgame - Manganite, Manganate und Permanganate; Molybdate; Wolframate	t 1000 EUR	. 6 603	649 9 838	691 11 149	6
2013 51 250	- Chromate und Dichromate, Peroxochromate darunter zum Absatz bestimmt	t t 1000 EUR	*	3 3
2013 51 753	- Aluminate darunter zum Absatz bestimmt	t t 1000 EUR	* . . 2 118	. . 2 422	. . 2 743	5 5
2013 51 755	- Andere Salze der Säuren der Metalloxe oder Metallperoxide	t 1000 EUR	7 608 14 725	10 817 20 886	10 496 20 532	12
2013 51 830	- Edelmetalle in kolloidem Zustand; anorganische oder organische Verbindungen der Edelmetalle, auch chemisch nicht einheitlich; Edelmetallamalgame - - Silbernitrat	t 1000 EUR	2
2013 51 850	- - Edelmetalle in kolloidem Zustand; andere anorganische oder organische Verbindungen der Edelmetalle, auch chemisch nicht einheitlich; Edelmetallamalgame (ohne Silbernitrat)	t 1000 EUR	291 48 540	397 88 468	433 94 436	10
2013 52 500	Destilliertes Wasser, Leitfähigkeitswasser; andere anorganische Verbindungen, Amalgame von anderen Metallen als Edelmetallen - Destilliertes Wasser, Leitfähigkeitswasser oder Wasser von gleicher Reinheit	t 1000 EUR	40 433 6 598	36 498 5 848	42 351 7 033	11

Melde-Nr.	Bezeichnung	Einheit	4. Vj 2009	3. Vj 2010	4. Vj 2010	4. Vj 2010 Anzahl der Unternehmen
1	2	3	4	5	6	7
2013 52 700	- Anorganische oder organische Verbindungen von Quecksilber, ausgenommen Amalgame	t 1000 EUR	.	.	.	1
2013 52 900	- Andere anorganische Verbindungen; Amalgame von anderen Metallen als Edelmetallen	t 1000 EUR	.	.	.	4
2013 61 000	Isotope (ohne radioaktive Isotope), anorganische oder organische Verbindungen dieser Isotope, auch chemisch nicht einheitlich (einschl. schweres Wasser)	t 1000 EUR	-	-	-	-
2013 62 200	Cyanide, Cyanidoxide und komplexe Cyanide; Fulminate, Cyanate und thiocyanate; Silicate (ohne Fluorosilicate); Borate Peroxoborate; andere Salze der anorganischen Säuren, Peroxosäuren (ohne Azide)	t 1000 EUR	.	.	.	6
	- Cyanide, Cyanidoxide und komplexe Cyanide	t	.	.	.	5
	darunter zum Absatz bestimmt	t 1000 EUR	.	.	.	3
2013 62 300	- Borate und Peroxoborate (Perborate)	t-B2O3 t-B2O3 1000 EUR	.	.	.	3
	darunter zum Absatz bestimmt	t-B2O3 1000 EUR	.	.	1 329	3
2013 62 400	- Silicate (einschl. handelsüblicher Silicate der Alkalimetalle)	t-SiO2 t-SiO2 1000 EUR	204 668 35 839	223 540 43 560	218 725 39 197	8 8
	darunter zum Absatz bestimmt	t-SiO2 1000 EUR	35 839	43 560	39 197	8
2013 62 700	- Doppelsilicate oder komplexe Silicate	t t 1000 EUR	.	.	.	5 5
	darunter zum Absatz bestimmt	t 1000 EUR	5 385	9 244	9 679	3
2013 62 803	- Fulminate, Cyanate und thiocyanate	t t 1000 EUR	.	.	.	3 3
	darunter zum Absatz bestimmt	t 1000 EUR	3 469	.	.	3
2013 62 805	- Andere Salze der anorganischen Säuren oder Peroxosäuren (ohne Azide)	t t 1000 EUR	99 99	94 94	.	3 3
	darunter zum Absatz bestimmt	t 1000 EUR	1 178	503	487	3
2013 63 000	Wasserstoffperoxid, auch mit Harnstoff verfestigt	t-H2O2 t-H2O2 1000 EUR	53 437 35 104 14 976	50 130 30 762 12 699	55 766 34 720 14 514	8 7
	darunter zum Absatz bestimmt	t-H2O2 1000 EUR	35 104 14 976	30 762 12 699	34 720 14 514	7
2013 64 500	Phosphide, Carbide, Hydride, Nitride, Azide, Silicide und Boride auch chemisch nicht einheitlich	t t 1000 EUR	39 423 39 423 39 926	58 816 .	44 789 .	5 5
	- Carbide, auch chemisch nicht einheitlich	t t 1000 EUR	39 423 39 423 39 926	58 816 .	44 789 .	5 5
	darunter zum Absatz bestimmt	t 1000 EUR	39 926	47 661	50 772	5
2013 64 800	- Phosphide, auch chemisch nicht einheitlich (ohne Ferrophosphor); Hydride, Nitride, Azide, Silicide und Boride, auch chemisch nicht einheitlich, ausgenommen Verbindungen, die zugleich Carbide der Position 20.13.64.50 sind	t 1000 EUR	348 6 396	504 9 579	348 7 938	6
2013 65 000	Anorganische oder organische Verbindungen der Seltenerdmetalle, des Yttriums oder des Scandiums oder der Mischungen dieser Metalle	t 1000 EUR	7 1 152	9 1 962	.	4
2013 66 000	Raffinierter Schwefel (ohne sublimierten, gefällten und kolloiden Schwefel)	t 1000 EUR	.	.	.	2
	darunter zum Absatz bestimmt	t 1000 EUR	.	.	.	2
2013 67 000	Schwefelkiesabbrände	t 1000 EUR	-	-	-	-
2013 68 000	Piezoelektrischer Quarz, auch bearbeitet oder einheitlich zusammengestellt; andere synthetische oder rekonstituierte Steine, roh oder nur gesägt oder grob geformt, jedoch weder aufgereiht noch montiert oder gefasst	g 1000 EUR	.	.	.	2
	Sonstige organische Grundstoffe und Chemikalien	g 1000 EUR	.	.	.	2
2014 11 200	Acyclische Kohlenwasserstoffe	t t 1000 EUR	.	.	.	5 5
	- Acyclische Kohlenwasserstoffe, gesättigt	t t 1000 EUR	.	.	.	5 5
	darunter zum Absatz bestimmt	t 1000 EUR	8 459	18 007	12 735	5

Melde-Nr.	Bezeichnung	Einheit	4. Vj 2009	3. Vj 2010	4. Vj 2010	4. Vj 2010 Anzahl der Unternehmen
1	2	3	4	5	6	7
2014 11 300	- Ethylen (mit einem Reinheitsgrad von mehr als 95 %) darunter zum Absatz bestimmt	t t 1000 EUR	* 1 144 824 688 570 237 972	 1 323 632 814 688 346 761	 1 217 040 774 800 334 695	 8 8
2014 11 400	- Propen (Propylen) (mit einem Reinheitsgrad von mehr als 90 %) darunter zum Absatz bestimmt	t t 1000 EUR	* 900 732 657 808 203 660	 1 018 726 718 184 305 734	 1 006 733 709 555 294 622	 13 12
2014 11 500	- Buten (Butylen) und seine Isomere (mit einem Reinheitsgrad von mehr als 90 %) darunter zum Absatz bestimmt	t t 1000 EUR	* 275 409 157 949 79 392	 333 484 199 969 113 041	 304 981 180 924 104 622	 7 6
2014 11 650	- Buta-1,3-dien und Isopren - Buta-1,3-dien (mit einem Reinheitsgrad von mehr als 95 %) darunter zum Absatz bestimmt	t t 1000 EUR	* 264 377 . 107 801	 282 068 . 185 995	 272 136 . 168 302	 6 6
2014 11 670	- Isopren (mit einem Reinheitsgrad von mehr als 95 %) darunter zum Absatz bestimmt	t t 1000 EUR	* - - -	 - - -	 - - -	 - - -
2014 11 900	- Andere ungesättigte acyclische Kohlenwasserstoffe darunter zum Absatz bestimmt	t t 1000 EUR	* 36 934 . 15 339	 43 929 . 15 870	 43 499 . 16 268	 10 9
2014 12 130	- Cyclische Kohlenwasserstoffe - Alicyclische Kohlenwasserstoffe - Cyclohexan darunter zum Absatz bestimmt	t t 1000 EUR	* 	 4 4
2014 12 150	- Andere alicyclische Kohlenwasserstoffe darunter zum Absatz bestimmt	t t 1000 EUR	* 14 100 . 49 351	 18 950 . 69 469	 14 445 . 45 123	 11 10
2014 12 230	- Benzol, Toluol, mit einem Reinheitsgrad von 95 % oder mehr - Benzol darunter zum Absatz bestimmt	t t 1000 EUR	* 447 394 . 143 608	 498 728 . 218 970	 478 162 . 209 491	 10 9
2014 12 250	- Toluol darunter zum Absatz bestimmt	t t 1000 EUR	* 151 836 . 49 938	 174 736 . 64 486	 171 497 . 64 430	 10 10
2014 12 430	- Xylole, mit einem Reinheitsgrad von 95 % oder mehr - o-Xylol darunter zum Absatz bestimmt	t t 1000 EUR	* 43 524 . .	 45 214 . .	 45 269 . .	 4 3
2014 12 450	- p-Xylol darunter zum Absatz bestimmt	t t 1000 EUR	* 90 815 . .	 86 459 . .	 93 700 . .	 4 4
2014 12 470	- m-Xylol und Xylol-Isomerenmischungen darunter zum Absatz bestimmt	t t 1000 EUR	* 	 2 2
2014 12 500	- Styrol darunter zum Absatz bestimmt	t t 1000 EUR	* 244 550 . 55 660	 . . .	 255 783 . .	 3 2
2014 12 600	- Ethylbenzol darunter zum Absatz bestimmt	t t 1000 EUR	* 213 996 . 12 480	 	 3 3
2014 12 700	- Cumol darunter zum Absatz bestimmt	t t 1000 EUR	* 216 159 . 8 885	 240 023 . 12 264	 245 622 . 16 922	 3 3
2014 12 900	- Andere aromatische Kohlenwasserstoffe darunter zum Absatz bestimmt	t t 1000 EUR	* 97 296 . 25 243	 105 561 102 937 44 300	 115 213 . 49 986	 16 15
2014 13 130	- Chlororderivate der acyclischen Kohlenwasserstoffe - Chlormethan (Methylchlorid) und Chlorethan (Ethylchlorid), Dichlormethan (Methylenchlorid) - Chlormethan (Methylchlorid) und Chlorethan (Ethylchlorid) darunter zum Absatz bestimmt	t t 1000 EUR	* 51 819 45 512 12 017	 58 108 51 920 14 377	 56 504 49 507 14 248	 5 5
2014 13 150	- Dichlormethan (Methylenchlorid) darunter zum Absatz bestimmt	t t 1000 EUR	* . . 6 589	 . . 7 013	 . . 8 327	 6 6
2014 13 230	- Chloroform (Trichlormethan), Kohlenstofftetrachlorid (Tetrachlorkohlenstoff) - Chloroform (Trichlormethan), darunter zum Absatz bestimmt	t t 1000 EUR	* 	 4 4

Melde-Nr.	Bezeichnung	Einheit	4. Vj 2009	3. Vj 2010	4. Vj 2010	4. Vj 2010 Anzahl der Unternehmen
1	2	3	4	5	6	7
2014 13 250	- - Kohlenstofftetrachlorid (Tetrachlorkohlenstoff) darunter zum Absatz bestimmt	t t 1000 EUR	*	2 2
2014 13 530	- - Andere gesättigte Chlorderivate der acyclischen Kohlenwasserstoffe - - 1,2-Dichlorethan (Ethylendichlorid) darunter zum Absatz bestimmt	t t 1000 EUR	* 728 772 235 699 38 798	692 068 263 001 42 929	719 526 260 102 43 934	8 6
2014 13 570	- - Andere gesättigte Chlorderivate der acyclischen Kohlenwasser- stoffe, a.n.g. darunter zum Absatz bestimmt	t t 1000 EUR	* 3 567 . 4 958	5 078 . 6 377	4 115 . 5 575	5 5
2014 13 710	- - Ungesättigte Chlorderivate der acyclischen Kohlenwasserstoffe - - Vinylchlorid (Chlorethylen) darunter zum Absatz bestimmt	t t 1000 EUR	* 456 654 . .	446 062 . 12 494	454 101 . 13 295	4 4
2014 13 740	- - Trichlorethylen; Tetrachlor- ethylen (Perchlorethylen) darunter zum Absatz bestimmt	t t 1000 EUR	*	2 2
2014 13 790	- - Andere ungesättigte Chlorderivate der acyclischen Kohlenwasserstoffe darunter zum Absatz bestimmt	t t 1000 EUR	*	2 2
2014 14 500	Sulfo-, Nitro- oder Nitrosoderivate der Kohlenwasserstoffe, auch halo- geniert - Nur Sulfogruppen enthaltende Derivate der Kohlenwasserstoffe, ihre Salze und ihre Ethylester darunter zum Absatz bestimmt	t t 1000 EUR	* 5 093	. . .	7 7
2014 14 700	- Nur Nitro- oder Nitrosogruppen enthaltende Derivate der Kohlenwasserstoffe darunter zum Absatz bestimmt	t t 1000 EUR	* 107 202 19 932 10 642	252 425 13 431 10 207	231 378 16 478 12 053	4 4
2014 14 900	- Andere Sulfo-, Nitro- oder Nitrosoderivate der Kohlen- wasserstoffe, auch halogeniert darunter zum Absatz bestimmt	t t 1000 EUR	*	4 4
2014 19 100	Andere Halogenderivate der Kohlenwasserstoffe (ohne Sulfo-, Nitro- oder Nitrosoderivate) - Fluor-, Brom- oder Jodderivate der acyclischen Kohlenwasserstoffe	t t 1000 EUR	. . 13 942 18 866	4
2014 19 300	- Halogenderivate der acyclischen Kohlenwasserstoffe mit zwei oder mehr verschiedenen Halogenen	t 1000 EUR	2
2014 19 500	- Halogenderivate der alicyclischen Kohlenwasserstoffe	t 1000 EUR	- .	- .	. .	2
2014 19 700	- Halogenderivate der aromatischen Kohlenwasserstoffe	t 1000 EUR	. 58 620	7
2014 21 000	Technische Fettalkohole darunter zum Absatz bestimmt	t t 1000 EUR	* 80 857 . 71 941	93 012 . 119 462	80 514 . 110 375	7 7
2014 22 100	Acyclische einwertige Alkohole - Methanol (Methylalkohol) darunter zum Absatz bestimmt	t t 1000 EUR	* 426 563 317 722 50 879	274 655 156 598 23 558	287 699 174 674 31 413	11 9
2014 22 200	- Propan-1-ol (Propylalkohol) und Propan-2-ol (Isopropylalkohol) darunter zum Absatz bestimmt	t t 1000 EUR	* . . 41 134	9 9
2014 22 300	- Butan-1-ol (n-Butylalkohol) darunter zum Absatz bestimmt	t t 1000 EUR	*	4 4
2014 22 400	- Andere Butanole darunter zum Absatz bestimmt	t t 1000 EUR	* 10 654 . 7 302	15 000 . 14 566	14 994 . 14 423	4 4
2014 22 630	- Octanol und seine Isomere und andere einwertige gesättigte Alkohole - - Octanol (Octylalkohol) und seine Isomere darunter zum Absatz bestimmt	t t 1000 EUR	*	5 5

Melde-Nr.	Bezeichnung	Einheit	4. Vj 2009	3. Vj 2010	4. Vj 2010	4. Vj 2010 Anzahl der Unternehmen
1	2	3	4	5	6	7
2014 22 650	- - Andere einwertige gesättigte Alkohole (einschl. Pentanol (Amylalkohol) und seine Isomere; z.B. Lauryl-, Cetyl- und Stearylalkohol) darunter zum Absatz bestimmt	t t 1000 EUR	* 134 651 112 682	 139 972 153 097	 131 963 155 374	13 13
2014 22 700	- Einwertige ungesättigte Alkohole (z.B. Allylalkohol) darunter zum Absatz bestimmt	t t 1000 EUR	* 	6 6
2014 23 100	Zwei- u.a. mehrwertige Alkohole; Halogen-, Sulfo-, Nitro- oder Nitroso-derivate der acyclischen Alkohole - Ethylenglykol (Ethandiol) darunter zum Absatz bestimmt	t t 1000 EUR	* . .	 53 639 .	 66 985 .	4 3
2014 23 200	- Propylenglykol (Propan-1,2-diol) darunter zum Absatz bestimmt	t t 1000 EUR	* 92 075 15 556	 85 666 21 916	 105 828 18 506	6 5
2014 23 330	- - Andere acyclische zwei- und mehrwertige Alkohole - - D-Glucitol (Sorbit), chemisch einheitlich darunter zum Absatz bestimmt	t t 1000 EUR	* 18 085 23 510	 19 713 22 004	 18 945 20 999	3 3
2014 23 390	- - Andere acyclische zwei- und mehrwertige Alkohole (z.B. Hexylenglykol, Trimethylolpropan, Pentaerythrit, Mannit) darunter zum Absatz bestimmt	t t 1000 EUR	* 234 211 94 475 129 985	 247 367 105 135 142 994	 233 255 97 894 136 754	14 14
2014 23 500	- Halogen-, Sulfo-, Nitro- oder Nitrosoderivate der acyclischen Alkohole darunter zum Absatz bestimmt	t t 1000 EUR	* 1 902 1 689	 . 1 520	 1 477 1 305	8 7
2014 23 600	- Glycerin, synthetisches Glycerin (ohne Glycerin, roh; Glycerinwasser und Glycerinunterlaugen) darunter zum Absatz bestimmt	t t 1000 EUR	* 47 964 47 964 16 245	 59 098 59 098 22 717	 60 376 60 376 25 184	12 12
2014 23 730	- Cyclische Alkohole, ihre Halogen-, Sulfo-, Nitro- oder Nitrosoderivate - - Alicyclische Alkohole, ihre Halogen-, Sulfo-, Nitro- oder Nitrosoderivate darunter zum Absatz bestimmt	t t 1000 EUR	* 82 062 6 365 16 644	 72 939 5 613 19 430	 73 839 6 144 19 750	13 13
2014 23 750	- - Aromatische Alkohole, ihre Halogen-, Sulfo-, Nitro- oder Nitrosoderivate darunter zum Absatz bestimmt	t t 1000 EUR	* 	6 5
2014 24 100	Phenole, Phenolalkohole, ihre Halogen-, Sulfo-, Nitro- oder Nitrosoderivate - Einwertige Phenole darunter zum Absatz bestimmt	t t 1000 EUR	* 247 301 162 292 141 154	 295 576 194 399 198 290	 286 424 187 676 195 814	17 16
2014 24 330	- Mehrwertige Phenole, Phenolalkohole - - 4,4'-Isopropylidendiphenol (Bisphenol A, Diphenylolpropan) und seine Salze darunter zum Absatz bestimmt	t t 1000 EUR	* . . 14 162	 	4 4
2014 24 390	- - Andere mehrwertige Phenole und ihre Salze (z.B. Resorcin, Hydrochinon); Phenolalkohole darunter zum Absatz bestimmt	t t 1000 EUR	* . . 2 248	 . . 2 950	 . . 4 159	7 6
2014 24 500	- Halogen-, Sulfo-, Nitro- oder Nitrosoderivate der Phenole oder Phenolalkohole darunter zum Absatz bestimmt	t t 1000 EUR	* . 840 3 995	 . . 6 214	 . . 3 869	5 4
2014 31 200	Technische einbasische Fettsäuren, saure Öle aus der Raffination - Stearinsäure darunter zum Absatz bestimmt	t t 1000 EUR	* 16 676 . 14 867	 13 432 13 432 14 008	 13 697 13 697 14 247	4 4
2014 31 300	- Ölsäure darunter zum Absatz bestimmt	t t 1000 EUR	* 4 684	 5 412 5 412 6 489	4 4
2014 31 500	- Tallölfettsäuren darunter zum Absatz bestimmt	t t 1000 EUR	* 	1 1

Melde-Nr.	Bezeichnung	Einheit	4. Vj 2009	3. Vj 2010	4. Vj 2010	4. Vj 2010 Anzahl der Unternehmen
1	2	3	4	5	6	7
2014 31 950	- Andere technische einbasische Fettsäuren - - Destillierte Fettsäuren darunter zum Absatz bestimmt	t t 1000 EUR	* 48 760 48 760 41 277	54 188 54 188 53 223	52 786 52 786 54 297	5 5
2014 31 970	- - Andere technische einbasische Fettsäuren, nicht destilliert darunter zum Absatz bestimmt	t t 1000 EUR	* 12 659 5 374	11 941 6 565	13 444 7 983	10 9
2014 32 150	Gesättigte acyclische einbasische Carbonsäuren und ihre Anhydride, Halogenide, Peroxide und Peroxysäuren; ihre Halogen-, Sulfo-, Nitro- oder Nitrosoderivate - Ester der Essigsäure - - Ethylacetat darunter zum Absatz bestimmt	t t 1000 EUR	* 21 21 94	43 43 197	47 47 188	5 5
2014 32 190	- - Andere Ester der Essigsäure (z.B. n-Butylacetat, Isobutylacetat, 2-Ethoxyethylacetat, Vinylacetat) darunter zum Absatz bestimmt	t t 1000 EUR	* 155 715 117 407 93 140	162 622 121 186 120 652	175 383 132 141 133 006	13 13
2014 32 200	- Mono-, Di- oder Trichlor-essigsäure, Propionsäure, Buttersäuren, Valeriansäuren ihre Salze und Ester darunter zum Absatz bestimmt	t t 1000 EUR	* 45 362 37 225 37 822	51 283 42 917 48 227	51 473 42 740 48 567	9 9
2014 32 300	- Palmitinsäure, ihre Salze und Ester darunter zum Absatz bestimmt	t t 1000 EUR	* 1 402 1 402 1 959	1 934 1 934 3 918	1 764 1 764 3 533	3 3
2014 32 400	- Stearinsäure, ihre Salze und Ester darunter zum Absatz bestimmt	t t 1000 EUR	* 10 279 10 279 11 202	14 486 14 486 15 098	13 024 13 024 15 429	9 9
2014 32 500	- Ameisensäure, ihre Salze und Ester darunter zum Absatz bestimmt	t t 1000 EUR	* 72 791 . 32 858	76 356 41 400 33 573	83 188 . 38 063	10 10
2014 32 710	- Essigsäure und ihre Salze; Essigsäureanhydrid - - Essigsäure darunter zum Absatz bestimmt	t t 1000 EUR	* 26 358 . 1 192	27 305 2 913 1 681	32 894 3 134 1 871	12 11
2014 32 770	- - Essigsäureanhydrid darunter zum Absatz bestimmt	t t 1000 EUR	*	1 1
2014 32 780	- - Andere Salze der Essigsäure (einschl. Cobaltacetate und Natriumacetat) darunter zum Absatz bestimmt	t t 1000 EUR	* 2 596 . 3 995	2 658 . 4 989	2 554 . 3 918	9 8
2014 32 800	- Andere gesättigte acyclische einbasische Carbonsäuren, ihre Salze und Ester darunter zum Absatz bestimmt	t t 1000 EUR	* 32 109 26 055 59 117	33 988 30 593 68 715	37 144 33 640 80 060	23 23
2014 33 100	- Ungesättigte acyclische sowie alicyclische einbasische Carbonsäuren und ihre Anhydride, Halogenide, Peroxide und Peroxysäuren; ihre HSN-Derivate (z.B. Acrylsäure, Sorbinsäure), a.n.g. darunter zum Absatz bestimmt	t t 1000 EUR	* 171 320 . 81 655	208 860 . 123 828	194 695 . 114 767	13 12
2014 33 200	- Ester der Acrylsäure darunter zum Absatz bestimmt	t t 1000 EUR	*	7 6
2014 33 300	- Methacrylsäure und ihre Salze darunter zum Absatz bestimmt	t t 1000 EUR	* 15 105 . 18 011	19 111 . 24 392	18 791 . 22 672	4 4
2014 33 400	- Ester der Methacrylsäure darunter zum Absatz bestimmt	t t 1000 EUR	*	4 3
2014 33 500	- Ölsäure, Linolsäure oder Linolensäure, ihre Salze und Ester darunter zum Absatz bestimmt	t t 1000 EUR	* 301 . 584	411 . 817	334 . 1 010	6 5
2014 33 630	- Benzoesäure, Phenyllessigsäure, ihre Salze und Ester; Benzoylperoxid und Benzoylchlorid - - Benzoesäure, ihre Salze und Ester darunter zum Absatz bestimmt	t t 1000 EUR	* 2 832 . 5 077	3 632 . 6 782	3 483 . 6 919	8 8

Melde-Nr.	Bezeichnung	Einheit	4. Vj 2009	3. Vj 2010	4. Vj 2010	4. Vj 2010 Anzahl der Unternehmen
1	2	3	4	5	6	7
2014 33 650	- - Benzoylperoxid und Benzoylchlorid darunter zum Absatz bestimmt	t t 1000 EUR	* . 4 792	. . 6 707	. . 6 007	4 4
2014 33 670	- - Phenylelessigsäure, ihre Salze und Ester darunter zum Absatz bestimmt	t t 1000 EUR	* . 68	. . 299	. . 260	4 3
2014 33 700	- Andere aromatische einbasische Carbonsäuren, ihre Anhydride, Halogenide, Peroxide, Peroxysäuren und ihre Derivate darunter zum Absatz bestimmt	t t 1000 EUR	* 347 3 817	482 . 3 282	447 . 2 953	15 12
2014 33 830	- Acyclische und alicyclische mehrbasische Carbonsäuren und ihre Anhydride, Halogenide, Peroxide und Peroxysäuren; ihre Halogen-, Sulfo-, Nitro- oder Nitrosoderivate - - Acyclische und alicyclische mehrbasische Carbonsäuren und ihre Anhydride, Halogenide, Peroxide und Peroxysäuren (ohne Adipinsäure sowie Maleinsäureanhydrid); ihre HSNN-Derivate darunter zum Absatz bestimmt	t t 1000 EUR	* 13 088 11 332 18 634	12 545 10 575 20 756	15 410 13 449 29 296	19 18
2014 33 850	- - Adipinsäure, ihre Salze und Ester darunter zum Absatz bestimmt	t t 1000 EUR	* 147 146 97 891	151 226 . 149 211	150 120 . 147 250	9 9
2014 33 870	- - Maleinsäureanhydrid darunter zum Absatz bestimmt	t t 1000 EUR	* . - -	. . - -	. . - -	1 -
2014 34 100	Aromatische mehrbasische Carbonsäuren und Carbonsäuren mit zusätzlichen Sauerstofffunktionen und ihre Anhydride, Halogenide, Peroxide und Peroxysäuren (ohne Salicylsäure und O-Acetylsalicylsäure); ihre HSNN-Derivate - Dibutylorthophthalate, Dioctylorthophthalate darunter zum Absatz bestimmt	t t 1000 EUR	*	2 2
2014 34 200	- Dinonyl- oder Didecylorthophthalate, andere Ester der Orthophthalsäure darunter zum Absatz bestimmt	t t 1000 EUR	*	3 3
2014 34 300	- Phthalsäureanhydrid, Terephthalsäure und ihre Salze darunter zum Absatz bestimmt	t t 1000 EUR	* 67 837 5 532	70 590 . 6 954	72 362 . 6 450	5 5
2014 34 400	- Andere aromatische mehrbasische Carbonsäuren und ihre Anhydride, Halogenide, Peroxide und Peroxysäuren; ihre Halogen-, Sulfo-, Nitro- oder Nitrosoderivate darunter zum Absatz bestimmt	t t 1000 EUR	* 90 294 28 637	106 334 . 35 059	94 671 . 33 090	8 7
2014 34 730	- Carbonsäuren mit zusätzlichen Sauerstofffunktionen und ihre Anhydride, Halogenide, Peroxide und Peroxysäuren (ohne Salicylsäure und O-Acetylsalicylsäure); ihre HSNN-Derivate - - Citronensäure, ihre Salze und Ester darunter zum Absatz bestimmt	t t 1000 EUR	* 29 217	7 7
2014 34 750	- - Carbonsäuren mit zusätzlichen Sauerstofffunktionen und ihre Anhydride, Halogenide, Peroxide u. Peroxysäuren (ohne Salicylsäure/O-Acetylsalicyl- und Citronensäure); ihre HSNN-Derivate darunter zum Absatz bestimmt	t t 1000 EUR	* 9 114 . 21 014	6 974 4 603 25 863	6 213 3 909 20 738	22 22
2014 41 130	Verbindungen mit Aminofunktion - Acyclische Monoamine und ihre Derivate; Salze dieser Erzeugnisse - - Mono-, Di- und Trimethylamin und ihre Salze darunter zum Absatz bestimmt	t t 1000 EUR	*	2 2
2014 41 190	- - Andere acyclische Monoamine und ihre Derivate; Salze dieser Erzeugnisse darunter zum Absatz bestimmt	t t 1000 EUR	* 15 804 29 998	18 183 . 39 433	20 359 . 45 405	13 12

Melde-Nr.	Bezeichnung	Einheit	4. Vj 2009	3. Vj 2010	4. Vj 2010	4. Vj 2010 Anzahl der Unternehmen
1	2	3	4	5	6	7
2014 41 230	- Acyclische Polyamine und ihre Derivate; Salze dieser Erzeugnisse - - Ethylendiamin und seine Salze, Hexamethyldiamin und seine Salze darunter zum Absatz bestimmt	t t 1000 EUR	*	2 2
2014 41 290	- - Andere acyclische Polyamine und ihre Derivate; Salze dieser Erzeugnisse darunter zum Absatz bestimmt	t t 1000 EUR	* 13 649 9 256 25 165	14 357 10 022 32 077	14 826 10 489 29 455	10 10
2014 41 300	- Alicyclische Mono- oder Polyamine und ihre Derivate; Salze dieser Erzeugnisse darunter zum Absatz bestimmt	t t 1000 EUR	* 18 793 . 48 096	24 377 20 317 66 053	19 594 16 420 52 873	12 12
2014 41 510	- Aromatische Monoamine und ihre Derivate; Salze dieser Erzeugnisse - - Anilin und seine Salze darunter zum Absatz bestimmt	t t 1000 EUR	*	2 2
2014 41 530	- - Anilinderivate und ihre Salze darunter zum Absatz bestimmt	t t 1000 EUR	* 1 929 5 697	. 1 281 3 331	5 4
2014 41 590	- - Andere aromatische Monoamine und ihre Derivate; Salze dieser Erzeugnisse (z.B. Toluidine, Diphenylamin, Naphtylamine, Xylidine) darunter zum Absatz bestimmt	t t 1000 EUR	* . . 24 934	. . 31 523	. . 36 749	9 8
2014 41 700	- Aromatische Polyamine und ihre Derivate; Salze dieser Erzeugnisse darunter zum Absatz bestimmt	t t 1000 EUR	* 36 340	. . 37 725	9 9
2014 42 330	Amine mit Sauerstofffunktionen ohne Lysin und seine Ester und Salze dieser Erzeugnisse; Glutaminsäure und ihre Salze) - Aminoalkohole, ihre Ether und Ester (ohne solche mit unterschiedlichen Sauerstofffunktionen) Salze dieser Erzeugnisse - - Monoethanolamin und seine Salze darunter zum Absatz bestimmt	t t 1000 EUR	*	4 4
2014 42 350	- - Diethanolamin und seine Salze darunter zum Absatz bestimmt	t t 1000 EUR	*	2 2
2014 42 370	- - Triethanolamin und seine Salze darunter zum Absatz bestimmt	t t 1000 EUR	*	4 4
2014 42 390	- - Andere Aminoalkohole, ihre Ether und Ester (ohne solche mit unterschiedlichen Sauerstofffunktionen); Salze dieser Erzeugnisse darunter zum Absatz bestimmt	t t 1000 EUR	* . . 29 823	17 299 . 35 731	. . 33 409	12 11
2014 42 900	- Andere Amine mit Sauerstofffunktionen (ohne Lysin und seine Ester und Salze dieser Erzeugnisse; Glutaminsäure und ihre Salze) (z.B. Anisidine, Phenetidine, Glycin, 2-Aminobenzoesäure) darunter zum Absatz bestimmt	t t 1000 EUR	* 34 866 31 104 69 064	39 044 34 555 78 950	39 530 35 437 81 525	25 25
2014 43 100	Ureine, Imide, Imine und ihre Derivate; Salze dieser Erzeugnisse; Verbindungen mit Nitrilfunktion - Ureine und ihre Derivate; Salze dieser Erzeugnisse darunter zum Absatz bestimmt	t t 1000 EUR	* 941 . 7 291	934 . 8 319	. . 5 832	3 3
2014 43 200	- Saccharin und seine Salze darunter zum Absatz bestimmt	t t 1000 EUR	* . . .	- . -	- . -	- -
2014 43 300	- Andere Imide und ihre Derivate; Salze dieser Erzeugnisse darunter zum Absatz bestimmt	t t 1000 EUR	* 7 370 . 6 770	10 769 4 309 12 470	11 581 3 742 9 077	7 7
2014 43 400	- Imine und ihre Derivate; Salze dieser Erzeugnisse darunter zum Absatz bestimmt	t t 1000 EUR	* . . .	2 884 . 12 071	. . .	7 5
2014 43 500	- Acrylnitril darunter zum Absatz bestimmt	t t 1000 EUR	*	1 1

Melde-Nr.	Bezeichnung	Einheit	4. Vj 2009	3. Vj 2010	4. Vj 2010	4. Vj 2010 Anzahl der Unternehmen
1	2	3	4	5	6	7
2014 43 600	- 1-Cyanoguanidin (Dicyandiamid) darunter zum Absatz bestimmt	t t 1000 EUR	*	1 1
2014 43 700	- Andere Verbindungen mit Nitrilfunktion darunter zum Absatz bestimmt	t t 1000 EUR	* . .	12 111 . 19 717	13 527 . 13 661	16 764 . 23 715
2014 44 200	Diazo-, Azo- oder Azoxyverbindungen, organische Derivate des Hydrazins oder des Hydroxylamins, Verbindungen mit anderen Stickstofffunktionen - Diazo-, Azo- oder Azoxyverbindungen darunter zum Absatz bestimmt	t t 1000 EUR	* . .	291	4 3
2014 44 300	- Organische Derivate des Hydrazins oder des Hydroxylamins darunter zum Absatz bestimmt	t t 1000 EUR	* . .	1 379 801 .	1 204 . .	1 366 . 33 337
2014 44 500	- Isocyanate darunter zum Absatz bestimmt	t t 1000 EUR	* . .	300 630 . 175 229	357 137 128 291 204 813	339 452 122 379 192 399
2014 44 900	- Andere Verbindungen mit anderen Stickstofffunktionen darunter zum Absatz bestimmt	t t 1000 EUR	* . .	1 461 . 11 622	1 654 1 654 5 219	1 913 1 913 4 937
2014 51 330	Organische Thioverbindungen u.a. organisch-anorganische Verbindungen - Organische Thioverbindungen - - Thiocarbamate, Dithiocarbamate, Thiurammono-, -di- oder -tetrasulfide, Methionin darunter zum Absatz bestimmt	t t 1000 EUR	*	5 5
2014 51 390	- - Andere organische Thioverbin- dungen, z.B. Dithiocarbonate darunter zum Absatz bestimmt	t t 1000 EUR	* . .	31 963 . 46 591	45 567 30 617 80 110	43 847 28 060 82 885
2014 51 500	- Andere organisch-anorganische Verbindungen darunter zum Absatz bestimmt	t t 1000 EUR	* . .	28 260 16 014 94 718	34 200 20 491 114 444	34 734 20 456 121 193
2014 52 100	Heterocyclische Verbindungen, a.n.g. Nucleinsäure und ihre Salze - Heterocyclische Verbindungen, nur mit Sauerstoff als Hetero- atom(e) (einschl. Cumarin, Methyl- und Ethylcumarine, oh. andere Lactone), (z.B. Tetrahydrofuran, Furfuraldehyd, Furfurylalkohol, Cumaron, Safrol) darunter zum Absatz bestimmt	t t 1000 EUR	* . .	3 910 . 30 250	4 962 . 48 898	7 030 . 57 974
2014 52 300	- Andere heterocyclische Ver- bindungen die einen nicht- kondensierten Imidazolring (auch hydriert) in der Struktur enthalten (ohne Hydantoin) darunter zum Absatz bestimmt	t t 1000 EUR	* . .	1 911 . 12 041	1 866 . 10 028	1 790 . 14 556
2014 52 600	- Melamin darunter zum Absatz bestimmt	t t 1000 EUR	*	2 1
2014 52 800	- Verbindungen mit nichtkonden- siertem Pyridinring, Chinolin- oder Isochinolinringsystem (alle auch hydriert); Lactame u.a. heterocyclische Verbindungen, nur mit Stickstoff als Heteroatom(e) darunter zum Absatz bestimmt	t t 1000 EUR	* . .	98 431 32 659 203 461	99 702 32 364 241 641	96 854 31 884 248 875
2014 52 900	- Nucleinsäure und ihre Salze (z.B. Diazinon); andere hetero- cyclische Verbindungen mit nichtkondensiertem Thiazolring (auch hydriert), Benzothiazol- ringsystem (auch hydriert) und anderen Ringen (z.B. Thiophen Monothiamonoazepine, Monothiole) darunter zum Absatz bestimmt	t t 1000 EUR	* . .	16 689 6 854 87 721	13 300 5 978 75 359	19 382 8 195 85 320
2014 53 500	Ester der anorganischen Säuren, ihre Salze und ihre Halogen-, Sulfo-, Nitro- oder Nitrosoderivate - Ester der Phosphorsäuren und ihre Salze (einschl. Lactophosphaten); ihre Halogen-, Sulfo-, Nitro- oder Nitrosoderivate darunter zum Absatz bestimmt	t t 1000 EUR	* . .	18 658 13 629 25 902	25 119 17 637 35 659	22 855 16 412 35 550

Melde-Nr.	Bezeichnung	Einheit	4. Vj 2009	3. Vj 2010	4. Vj 2010	4. Vj 2010 Anzahl der Unternehmen	
1	2	3	4	5	6	7	
2014 53 800	- Ester der anderen anorganischen Säuren der Nichtmetalle (ausgen. Ester der Halogenwasserstoffsäuren und ihre Salze; ihre Halogen-, Sulfo-, Nitro- oder Nitrosoderivate	t	*	18 828	23 916	22 271	14
	darunter zum Absatz bestimmt	t		10 557	13 201	12 479	13
	Aldehyde; ihre Halogen-, Sulfo-, Nitro- oder Nitrosoderivate	1000 EUR		23 379	30 008	25 377	
2014 61 110	- - Acyclische Aldehyde ohne andere Sauerstofffunktionen	t	*	275 245	359 210	346 174	10
	- - Methanal (Formaldehyd)	t		44 429	52 011	43 080	8
	darunter zum Absatz bestimmt	1000 EUR		7 598	9 536	9 732	
2014 61 130	- - Ethanal (Acetaldehyd)	t	*	.	.	.	3
	darunter zum Absatz bestimmt	t		.	.	.	2
		1000 EUR		.	.	.	
2014 61 150	- - Butanal (Butyraldehyd, normales Isomer)	t	*	.	.	.	2
	darunter zum Absatz bestimmt	t		.	.	.	2
		1000 EUR		.	.	.	
2014 61 190	- - Andere acyclische Aldehyde ohne andere Sauerstofffunktionen	t	*	216 253	202 795	205 206	11
	darunter zum Absatz bestimmt	t		19 690	19 051	25 016	11
		1000 EUR		34 482	34 056	46 585	
2014 61 200	- Cyclische Aldehyde ohne andere Sauerstofffunktionen	t		.	.	.	3
		1000 EUR		.	.	.	
2014 61 300	- Aldehydalkohole	t		.	.	.	1
		1000 EUR		.	.	.	
2014 61 400	- Aldehydether, Aldehydphenole und Aldehyde mit anderen Sauerstofffunktionen, a.n.g.	t		.	88	.	4
		1000 EUR		.	992	4 249	
2014 61 500	- Cyclische Polymere der Aldehyde	t		.	.	.	2
		1000 EUR		.	.	.	
2014 61 600	- Paraformaldehyd	t	*	.	.	.	1
	darunter zum Absatz bestimmt	t		.	.	.	1
		1000 EUR		.	.	.	
2014 61 700	- Halogen-, Sulfo-, Nitro- oder Nitrosoderivate der Aldehyde und deren cyclische Polymere sowie von Paraformaldehyd	t		.	.	.	3
		1000 EUR		.	.	.	
	Ketone und Chinone; ihre Halogen-, Sulfo-, Nitro- oder Nitrisoderivate						
	- Acyclische Ketone ohne andere Sauerstofffunktionen						
2014 62 110	- - Aceton	t	*	.	.	.	8
	darunter zum Absatz bestimmt	t		.	.	.	7
		1000 EUR		.	.	.	
2014 62 130	- - Butanon (Methylethylketon)	t	*	.	.	.	2
	darunter zum Absatz bestimmt	t		.	.	.	2
		1000 EUR		.	.	.	
2014 62 150	- - 4-Methylpentan-2-on (Methylisobutylketon)	t	*	.	.	.	2
	darunter zum Absatz bestimmt	t		.	.	.	2
		1000 EUR		.	76	.	
2014 62 190	- - Andere acyclische Ketone ohne andere Sauerstofffunktionen	t	*	.	.	.	6
	darunter zum Absatz bestimmt	t		.	.	.	6
		1000 EUR		7 457	8 595	9 859	
	- Cyclische Ketone, Ketonalkohole, -aldehyde, -phenole, Ketone mit anderen Sauerstofffunktionen						
2014 62 310	- - Campher; aromatische Ketone ohne andere Sauerstofffunktionen; Ketonalkohole, -aldehyde und -phenole, Ketone mit anderen Sauerstofffunktionen (z.B. Phenylacetone, Diacetonalkohol)	t	*	8 459	12 242	10 873	11
	darunter zum Absatz bestimmt	t		.	12 242	.	11
		1000 EUR		8 212	9 744	15 313	
2014 62 330	- - Cyclohexanon, Methylcyclohexanone	t	*	.	.	.	2
	darunter zum Absatz bestimmt	t		.	.	.	1
		1000 EUR		.	.	.	
2014 62 350	- - Jonone und Methyljonone	t	*	.	.	.	3
	darunter zum Absatz bestimmt	t		.	.	.	3
		1000 EUR		.	.	.	
2014 62 390	- - Andere alicyclische Ketone ohne andere Sauerstofffunktionen	t	*	11 994	.	14 072	8
	darunter zum Absatz bestimmt	t		.	.	.	8
		1000 EUR		15 078	19 069	19 513	

Melde-Nr.	Bezeichnung	Einheit	4. Vj 2009	3. Vj 2010	4. Vj 2010	4. Vj 2010 Anzahl der Unternehmen
1	2	3	4	5	6	7
2014 62 600	- Chinone darunter zum Absatz bestimmt	t t 1000 EUR	*	3 3
2014 62 700	- Halogen-, Sulfo-, Nitro- oder Nitrosoderivate der Ketone und Chinone darunter zum Absatz bestimmt	t t 1000 EUR	*	2 2
2014 63 100	Ether, Etheralkohole, -phenole, -alkoholphenole; Alkohol-, Ether-, Ketonperoxide, Epoxide mit dreigliedrigem Ring, Acetale und Halbacetale; ihre HSN-Derivate - Acyclische Ether und ihre Halogen-, Sulfo-, Nitro- oder Nitrosoderivate darunter zum Absatz bestimmt	t t 1000 EUR	* . .	88 263 . 46 670	95 816 . 60 437	93 806 . 59 188
2014 63 230	- Alicyclische Ether und ihre Halogen-, Sulfo-, Nitro- oder Nitrosoderivate darunter zum Absatz bestimmt	t t 1000 EUR	*	4 4
2014 63 250	- - Aromatische Ether und ihre Halogen-, Sulfo-, Nitro- oder Nitrosoderivate darunter zum Absatz bestimmt	t t 1000 EUR	* . .	3 131 1 296
2014 63 330	- Etheralkohole und ihre Halogen-, Sulfo-, Nitro- o. Nitrosoderivate - - 2,2'-Oxydiethanol (Diethylenglykol, Digol) darunter zum Absatz bestimmt	t t 1000 EUR	*	3 2
2014 63 390	- - Andere Etheralkohole; ihre Halogen-, Sulfo-, Nitro- oder Nitrosoderivate darunter zum Absatz bestimmt	t t 1000 EUR	* . .	73 368 60 191 31 571	96 735 81 600 46 006	90 412 76 416 44 660
2014 63 500	- Etherphenole, Etheralkoholphenole und ihre Halogen-, Sulfo-, Nitro- oder Nitrosoderivate	t 1000 EUR	2
2014 63 600	- Alkoholperoxide, Etherperoxide, Ketonperoxide, auch chemisch nicht einheitlich, und ihre Halogen-, Sulfo-, Nitro- oder Nitrosoderivate	t 1000 EUR	2 875 9 810	3 155 11 097	3 061 10 549	3
2014 63 730	- Epoxide, Epoxyalkohole, Epoxyphenole und Epoxyether mit dreigliedrigem Ring; ihre Halogen-, Sulfo-, Nitro- oder Nitrosoderivate - - Oxiran (Ethylenoxid) darunter zum Absatz bestimmt	t t 1000 EUR	* . .	219 605 84 570 35 918	265 897 92 058 48 133	259 334 92 489 46 995
2014 63 750	- - Methyloxiran (Propylenoxid) darunter zum Absatz bestimmt	t t 1000 EUR	* . .	186 011 . 15 244	195 426 . .	201 304 . .
2014 63 790	- - Andere Epoxide, Epoxyalkohole, -phenole und -ether mit dreigliedrigem Ring; ihre Halogen-, Sulfo-, Nitro- oder Nitrosoderivate (z.B. Epichlorohydrin) darunter zum Absatz bestimmt	t 1000 EUR	7
2014 63 800	- Acetale und Halbacetale, auch mit Alkohol-, Phenol-, Ether und ähnliche Sauerstofffunktionen; ihre Halogen-, Sulfo-, Nitro- oder Nitrosoderivate darunter zum Absatz bestimmt	t t 1000 EUR	* . .	1 480 . 2 158	1 768 . 2 896	1 654 . 3 642
2014 64 300	Enzyme, auch zubereitet; andere organische Verbindungen; Ketene (ohne Diketen), Kupferacetatarsenit, komplexe Bortrifluoridverbindungen der Essigsäure, des Diethylethers oder des Phenols - Andere organische Verbindungen; Ketene (ohne Diketen), Kupferacetatarsenit, komplexe Bortrifluoridverbindungen der Essigsäure, des Diethylethers oder des Phenols darunter zum Absatz bestimmt	t t 1000 EUR	* . .	858 . 2 305	968 . 3 522	959 . 3 310

Melde-Nr.	Bezeichnung	Einheit	4. Vj 2009	3. Vj 2010	4. Vj 2010	4. Vj 2010 Anzahl der Unternehmen
1	2	3	4	5	6	7
2014 64 500	- Lab und seine Konzentrate	t	.	.	.	1
		1000 EUR	.	.	.	
2014 64 700	- Andere Enzyme; andere zubereitete Enzyme, a.n.g.	t	2 136	.	.	11
		1000 EUR	47 501	36 760	35 514	
2014 71 200	Aktivierete natürliche mineralische Stoffe; Tierisches Schwarz; Tallöl; terpentinöl; Kolophonium und Harzsäuren; Holzteere, -teeröle, -kreosot, -geist, pflanzliches Pech - Aktivierete natürliche mineralische Stoffe; Tierisches Schwarz, auch ausgebraucht	t	160 044	172 956	177 295	8
		1000 EUR	38 155	45 013	41 153	
2014 71 300	- Tallöl, auch raffiniert	t	.	.	.	1
		1000 EUR	.	.	.	
2014 71 400	- Balsamterpentinöl, Holzterpentinöl, Sulfatterpentinöl, Pine-Oil und ähnliche Erzeugnisse	t	.	.	.	3
		1000 EUR	.	.	.	
2014 71 500	- Kolophonium und Harzsäuren und deren Derivate; leichte und schwere Harzöle, Schmelzharze	t	.	.	.	4
		1000 EUR	.	5 269	.	
2014 71 700	- Holzteere; Holzteeröle; Holz-kreosot; Holzgeist; pflanzliches Pech; Brauerpech u.ä. Zubereitungen auf der Grundlage von Kolophonium, Harzsäuren und pflanzlichem Pech darunter zum Absatz bestimmt	t	.	-	-	-
		t	.	-	-	-
		1000 EUR	.	-	-	
2014 72 000	Holzkohle (einschl. Kohle aus Schalen oder Nüssen), auch zusammengepresst	t	.	.	.	1
		1000 EUR	.	.	.	
2014 73 200	Öle und andere Erzeugnisse der Destillation des Hochtemperatur-Steinkohlenteers; ähnliche Erzeugnisse, in denen die aromatischen Bestandteile gewichtsmäßig überwiegen - Benzole, Toluole und Xylole, mit einem Reinheitsgrad von weniger als 95 % darunter zum Absatz bestimmt	t	.	76 498	89 604	4
		t	.	.	.	4
		1000 EUR	.	17 137	22 592	
2014 73 400	- Naphthalin und andere Mischungen aromatischer Kohlenwasserstoffe (Naphthalin mit einem Erstarrungspunkt von weniger als 79,4 Grad C; Anthracen, mit einem Reinheitsgrad von weniger als 90 %) darunter zum Absatz bestimmt	t	*	327 222	331 652	6
		t	.	.	.	6
		1000 EUR	147 857	185 045	187 259	
2014 73 600	- Phenole, mit einem Reinheitsgrad von weniger als 90 % darunter zum Absatz bestimmt	t	*	.	.	2
		t	.	.	.	2
		1000 EUR	.	.	.	
2014 73 900	- Andere Öle und andere Erzeugnisse darunter zum Absatz bestimmt	t	*	.	40 621	5
		t	.	.	.	5
		1000 EUR	.	.	13 940	
2014 74 000	Ethylalkohol mit einem Alkoholgehalt von 80%vol. oder mehr, unvergällt darunter zum Absatz bestimmt	1000 l	*	64 775	47 670	11
		1000 l	.	.	.	10
		1000 EUR	40 698	29 008	31 817	
2014 75 000	Ethylalkohol und Branntwein mit beliebigem Alkoholgehalt, vergällt darunter zum Absatz bestimmt	1000 l	*	9 620	14 196	14
		1000 l	.	.	.	14
		1000 EUR	5 157	7 676	10 322	
2014 80 000	Ablaugen aus der Zellstoffherstellung, auch konzentriert, entzuckert oder chemisch behandelt, (einschl. Ligninsulfonaten) (ohne Tallöl)	t	.	.	.	1
		1000 EUR	.	.	.	
2015 10 500	Düngemittel und Stickstoffverbindungen Salpetersäure, Nitriersäuren, Ammoniak - Salpetersäure; Nitriersäuren darunter zum Absatz bestimmt	t-N	*	464 271	720 867	10
		t-N	113 532	277 587	260 704	8
		1000 EUR	18 609	36 850	36 301	
2015 10 750	- Ammoniak - - wasserfrei darunter zum Absatz bestimmt	t-N	*	605 256	660 026	6
		t-N	192 266	215 831	245 246	6
		1000 EUR	45 190	57 916	76 108	
2015 10 770	- - in wässriger Lösung darunter zum Absatz bestimmt	t-N	*	29 273	29 992	8
		t-N	.	8 609	8 933	8
		1000 EUR	4 925	5 311	5 400	

Melde-Nr.	Bezeichnung	Einheit	4. Vj 2009	3. Vj 2010	4. Vj 2010	4. Vj 2010 Anzahl der Unternehmen
1	2	3	4	5	6	7
2015 20 300	Ammoniumchlorid, Nitrite - Ammoniumchlorid darunter zum Absatz bestimmt	t t 1000 EUR	*	4 4
2015 20 800	- Nitrite darunter zum Absatz bestimmt	t-N t-N 1000 EUR	*	5 5
2015 31 300	Mineralische oder chemische Stickstoffdüngemittel (ohne Natronsalpeter) Harnstoff, auch in wässriger Lösung - mit einem Stickstoffgehalt von mehr als 45 GHT, bezogen auf das Gewicht des wasserfreien Stoffes darunter zum Absatz bestimmt	t-N t-N 1000 EUR	* . .	191 768 . .	166 150 . .	189 132 . .
2015 31 800	- mit einem Stickstoffgehalt von 45 GHT oder weniger, bezogen auf das Gewicht des wasserfreien Stoffes darunter zum Absatz bestimmt	t-N t-N 1000 EUR	* - -	- - -	- - -	- - -
2015 32 000	Ammoniumsulfat darunter zum Absatz bestimmt	t-N t-N 1000 EUR	* . .	41 023 . .	43 418 . .	41 568 . .
2015 33 000	Ammoniumnitrat (Ammonsalpeter), auch in wässriger Lösung darunter zum Absatz bestimmt	t-N t-N 1000 EUR	*	2 2
2015 34 000	Doppelsalze und Mischungen von Calciumnitrat (Kalksalpeter) und Ammoniumnitrat (Ammonsalpeter) darunter zum Absatz bestimmt	t-N t-N 1000 EUR	* . -	. . -	. . -	1 1
2015 35 300	Mischungen von Ammoniumnitrat (Ammonsalpeter) und Calciumcarbonat oder anderen nichtdüngenden anorganischen Stoffen - Mischungen von Ammoniumnitrat und Calciumcarbonat oder anderen nicht düngenden anorganischen Stoffen, mit einem Stickstoffgehalt von 28 GHT oder weniger darunter zum Absatz bestimmt	t-N t-N 1000 EUR	*	2 2
2015 35 800	- Mischungen von Ammoniumnitrat und Calciumcarbonat oder anderen nicht düngenden anorganischen Stoffen, mit einem Stickstoffgehalt von mehr als 28 GHT darunter zum Absatz bestimmt	t-N t-N 1000 EUR	* - -	- - -	- - -	- - -
2015 39 300	Andere mineralische und chemische Stickstoffdüngemittel - Doppelsalze und Mischungen von Ammoniumsulfat und Ammoniumnitrat (Ammonsalpeter) darunter zum Absatz bestimmt	t-N t-N 1000 EUR	*	1 1
2015 39 600	- Mischungen von Harnstoff und Ammoniumnitrat in wässriger oder ammoniakalischer Lösung darunter zum Absatz bestimmt	t-N t-N 1000 EUR	*	3 3
2015 39 900	- Andere mineralische oder chemische Stickstoffdüngemittel (einschl. Calciumcyanamid (Kalkstickstoff); ohne Natronsalpeter), auch in Mischungen darunter zum Absatz bestimmt	t-N t-N 1000 EUR	* . .	38 673 38 673 26 934	37 841 37 841 36 009	52 867 52 867 46 985
2015 41 000	Mineralische oder chemische Phosphatdüngemittel Superphosphate darunter zum Absatz bestimmt	t-P2O5 t-P2O5 1000 EUR	*	1 1
2015 49 000	Andere Phosphatdüngemittel darunter zum Absatz bestimmt	t-P2O5 t-P2O5 1000 EUR	*	2 2
2015 51 000	Mineralische oder chemische Kalidüngemittel (ohne Carnallit, Sylvinit u.a. natürliche rohe Kalisalze) Kaliumchlorid darunter zum Absatz bestimmt	t-K2O t-K2O 1000 EUR	*	5 5
2015 52 000	Kaliumsulfat darunter zum Absatz bestimmt	t-K2O t-K2O 1000 EUR	*	7 7

Melde-Nr.	Bezeichnung	Einheit	4. Vj 2009	3. Vj 2010	4. Vj 2010	4. Vj 2010 Anzahl der Unternehmen
1	2	3	4	5	6	7
2015 59 000	Andere mineralische oder chemische Kalidüngemittel (ohne Carnallit, Sylvinit u.a. natürliche rohe Kalisalze) darunter zum Absatz bestimmt	t-K2O t-K2O 1000 EUR	* - -	- - -	- - -	- - -
2015 60 000	Natriumnitrat (Natronsalpeter) darunter zum Absatz bestimmt	t-N t-N 1000 EUR	*	6 6
2015 71 300	Düngemittel, a.n.g. Düngemittel mit drei Nährstoffen: Stickstoff, Phosphor und Kalium - mit einem Stickstoffgehalt von mehr als 10 GHT, bezogen auf den wasserfreien Stoff darunter zum Absatz bestimmt	t t 1000 EUR	*	2 2
2015 71 800	- Andere mineralische oder chemische Düngemittel, die drei düngenden Stoffe Stickstoff, Phosphor und Kalium enthaltend darunter zum Absatz bestimmt	t t 1000 EUR	* 17 171 17 171	21 772 21 772 10 183	39 807 39 807 16 939	4 4
2015 72 000	Diammoniumhydrogenorthophosphat (Diammoniumphosphat) darunter zum Absatz bestimmt	t t 1000 EUR	*	1 1
2015 73 000	Monoammoniumphosphat darunter zum Absatz bestimmt	t t 1000 EUR	*	1 1
2015 74 000	Düngemittel mit zwei Nährstoffen: Stickstoff und Phosphor darunter zum Absatz bestimmt	t t 1000 EUR	* - -	- - -	- - -	- -
2015 75 000	Düngemittel mit zwei Nährstoffen: Phosphor und Kalium darunter zum Absatz bestimmt	t t 1000 EUR	*	2 2
2015 76 000	Kaliumnitrat darunter zum Absatz bestimmt	t-N t-N 1000 EUR	*	2 2
2015 79 300	Düngemittel in Tabletten o.ä. Formen oder in Packungen mit einem Rohgewicht von 10 kg oder weniger; andere mineralische oder chemische Düngemittel mit mindestens zwei der Nährstoffe Stickstoff, Phosphor und Kalium, a.n.g. - Düngemittel in Tabletten o.ä. Formen oder in Packungen mit einem Rohgewicht von 10 kg oder weniger darunter zum Absatz bestimmt	t t 1000 EUR	* 10 267 10 267	6 965 6 965 4 780	9 185 9 185 7 213	6 6
2015 79 800	- Andere mineralische oder chemische Düngemittel darunter zum Absatz bestimmt	t t 1000 EUR	* . .	155 362 155 362 10 440	57 630 57 630 7 530	6 6
2015 80 000	Tierische oder pflanzliche Düngemittel, auch untereinander gemischt oder chemisch behandelt; durch Mischen oder chemische Behandlung von tierischen oder pflanzlichen Erzeugnissen gewonnene Düngemittel darunter zum Absatz bestimmt	t t 1000 EUR	* 63 593 63 593	118 399 118 399 6 902	70 970 70 970 7 184	16 16
2016 10 350	Kunststoffe, in Primärformen Polymere des Ethylens, in Primärformen - Polyethylen mit einer Dichte von weniger als 0,94 in Primärformen - - Lineares Polyethylen darunter zum Absatz bestimmt	t t 1000 EUR	*	121 158 121 158 39 839	5 5
2016 10 390	- - Anderes Polyethylen darunter zum Absatz bestimmt	t t 1000 EUR	*	3 3
2016 10 500	- Polyethylen mit einer Dichte von 0,94 oder mehr, in Primärformen darunter zum Absatz bestimmt	t t 1000 EUR	* 387 603 387 603	466 685 466 685 279 506	401 708 . 247 223	8 8
2016 10 700	- Ethylen-Vinylacetat-Copolymere, in Primärformen darunter zum Absatz bestimmt	t t 1000 EUR	* 25 341 .	30 581 . .	27 165 . .	5 5
2016 10 900	- Andere Polymere des Ethylens, in Primärformen darunter zum Absatz bestimmt	t t 1000 EUR	* 64 273 .	71 760 . .	70 958 . .	10 10

Melde-Nr.	Bezeichnung	Einheit	4. Vj 2009	3. Vj 2010	4. Vj 2010	4. Vj 2010 Anzahl der Unternehmen
1	2	3	4	5	6	7
2016 20 350	Polymere des Styrols, in Primärformen - Polystyrol, in Primärformen - - Expandierbares Polystyrol darunter zum Absatz bestimmt	t t t 1000 EUR	* 104 768 104 768 80 891	 150 131 150 131 .	 118 460 118 460 115 738	6 6
2016 20 390	- - Anderes Polystyrol darunter zum Absatz bestimmt	t t 1000 EUR	* 101 611 .	 124 135 .	 114 790 .	3 3
2016 20 500	- Styrol-Acrylnitril-Copoly- mere (SAN), in Primärformen darunter zum Absatz bestimmt	t t 1000 EUR	* 	3 3
2016 20 700	- Acrylnitril-Butadien-Styrol- Copolymere (ABS), in Primärformen darunter zum Absatz bestimmt	t t 1000 EUR	* . . 1 917	 	6 6
2016 20 900	- Andere Polymere des Styrols, in Primärformen darunter zum Absatz bestimmt	t t 1000 EUR	* 37 933 37 346 30 250	 46 223 45 689 39 407	 40 243 39 801 35 075	20 20
2016 30 100	Polymere des Vinylchlorids oder anderer halogenierter Olefine, in Primärformen - Polyvinylchlorid, nicht mit anderen Stoffen gemischt in Primärformen darunter zum Absatz bestimmt	t t 1000 EUR	* 358 857 . 237 749	 407 828 . 274 547	 403 089 . 279 320	9 9
2016 30 230	- Anderes Polyvinylchlorid, in Primärformen - - Nicht weich gemachtes Polyvinylchlorid, mit anderen Stoffen gemischt darunter zum Absatz bestimmt	t t 1000 EUR	* 1 860 . 2 232	 2 805 . 2 328	 1 520 . 1 664	3 3
2016 30 250	- - Weichgemachtes Polyvinylchlorid, mit anderen Stoffen gemischt darunter zum Absatz bestimmt	t t 1000 EUR	* 23 695 23 695 32 563	 33 072 33 072 49 695	 27 112 27 112 45 812	15 15
2016 30 400	- Vinylchlorid-Vinylacetat-Copoly- mere u.a. Copolymere des Vinylchlorids, in Primärformen darunter zum Absatz bestimmt	t t 1000 EUR	* . 54 097 .	 . 59 713 73 331	 . 52 840 66 140	4 3
2016 30 600	- Fluorierte Polymere, in Primärformen darunter zum Absatz bestimmt	t t 1000 EUR	* 	3 3
2016 30 900	- Polymere der anderen halogenier- ten Olefine, in Primärformen darunter zum Absatz bestimmt	t t 1000 EUR	* 	1 1
2016 40 130	Polyacetale, andere Polyether und Epoxidharze, in Primärformen; Poly- carbonate, Alkydharze, Allylpoly- ester u.a. Polyester, in Primärformen - Polyacetale, Polyetheralkohole, in Primärformen - - Polyacetale darunter zum Absatz bestimmt	t t 1000 EUR	* 	5 4
2016 40 150	- - Polyetheralkohole (z.B. Polyethylenglykol) darunter zum Absatz bestimmt	t t 1000 EUR	* 121 927 65 313 110 193	 149 192 83 123 152 007	 144 932 79 995 149 162	14 14
2016 40 200	- Andere Polyether, in Primärformen darunter zum Absatz bestimmt	t t 1000 EUR	* 5 493 5 265 12 755	 5 576 5 354 15 055	 5 398 5 163 16 063	10 10
2016 40 305	- Epoxidharze, in Primärformen - - als Klebstoff bestimmt darunter zum Absatz bestimmt	t t 1000 EUR	* 4 255 4 255 3 728	 4 480 4 480 5 538	 4 944 4 944 3 467	8 8
2016 40 308	- - Andere Epoxidharze darunter zum Absatz bestimmt	t t 1000 EUR	* 62 158 . 73 035	 65 142 . 93 736	 68 884 . 86 698	27 27
2016 40 400	- Polycarbonate, in Primärformen darunter zum Absatz bestimmt	t t 1000 EUR	* 	7 7
2016 40 500	- Alkydharze, in Primärformen darunter zum Absatz bestimmt	t t 1000 EUR	* 50 765 . 39 370	 51 704 49 073 49 698	 55 932 53 383 43 282	14 14
2016 40 620	- Polyethylenterephthalat, in Primärformen, mit einer Vis- kosität von 78 ml/g oder mehr darunter zum Absatz bestimmt	t t 1000 EUR	* 56 358 56 358 53 172	 67 198 67 198 72 438	 58 694 58 694 67 943	3 3

Melde-Nr.	Bezeichnung	Einheit	4. Vj 2009	3. Vj 2010	4. Vj 2010	4. Vj 2010 Anzahl der Unternehmen
1	2	3	4	5	6	7
2016 40 640	- - Andere Polyethylenterephthalate, in Primärformen	t	*	.	.	4
	darunter zum Absatz bestimmt	t	.	.	.	4
		1000 EUR	.	.	.	
2016 40 700	- Ungesättigte flüssige Polyester, in Primärformen	t	*	5 265	8 556	11
	darunter zum Absatz bestimmt	t	.	.	.	11
		1000 EUR	9 263	14 543	13 941	
2016 40 800	- Ungesättigte nichtflüssige Polyester, in Primärformen	t	*	2 212	2 904	7
	darunter zum Absatz bestimmt	t	2 212	2 904	2 447	7
		1000 EUR	9 176	12 737	10 429	
2016 40 900	- Andere Polyester, in Primärformen	t	*	116 647	144 001	29
	darunter zum Absatz bestimmt	t	82 233	103 113	84 560	29
		1000 EUR	141 129	177 241	156 896	
	Polymere des Propylens oder anderer Olefine, in Primärformen	t	*	.	.	
2016 51 300	- Polypropylen, in Primärformen	t	*	475 910	562 021	18
	darunter zum Absatz bestimmt	t	.	.	.	18
		1000 EUR	304 101	448 875	407 068	
2016 51 500	- Propylencopolymere in Primär- formen; Polymere anderer Olefine, in Primärformen (z.B. Poly- isobutylene)	t	*	92 909	103 402	12
	darunter zum Absatz bestimmt	t	.	95 464	92 048	12
		1000 EUR	70 733	94 252	84 814	
	Polymere des Vinylacetats oder anderer Vinylester, in Primär- formen; andere Vinylpolymere, in Primärformen	t	*	.	.	
2016 52 300	- Polymere des Vinylacetats in wässriger Dispersion, in Primärformen	t	*	96 788	122 602	10
	darunter zum Absatz bestimmt	t	83 124	103 519	92 395	10
		1000 EUR	74 777	92 255	83 897	
2016 52 500	- Polymere des Vinylacetats (nicht in wässriger Dispersion), in Primärformen	t	*	.	.	6
	darunter zum Absatz bestimmt	t	.	.	.	6
		1000 EUR	.	.	.	
2016 52 700	- Polyvinylalkohole, auch nichthy- drolisierte Acetatgruppen enthal- tend; Polymere anderer Vinylester, in Primärformen; andere Vinyl- polymere, in Primärformen	t	*	52 022	63 066	10
	darunter zum Absatz bestimmt	t	40 845	47 283	39 207	10
		1000 EUR	91 595	110 397	109 711	
2016 53 500	Acrylpolymere, in Primärformen	t	*	.	.	4
	- Polymethyl-Methacrylat, in Primärformen	t	.	.	.	4
	darunter zum Absatz bestimmt	t	.	.	.	
	- Andere Acrylpolymere, in Primärformen	t	.	.	.	
2016 53 905	- - als Klebstoff bestimmt	t	*	.	.	8
	darunter zum Absatz bestimmt	t	.	.	.	8
		1000 EUR	.	.	.	
2016 53 908	- - Andere Acrylpolymere, a.n.g. darunter zum Absatz bestimmt	t	*	258 578	314 411	41
		t	233 762	294 611	249 086	39
		1000 EUR	321 676	435 724	381 602	
2016 54 500	Polyamide, in Primärformen	t	*	.	.	
	- Polyamid-6, -11, -12, -6,6, -6,9, -6,10 oder -6,12, in Primärformen	t	.	247 645	271 573	27
	darunter zum Absatz bestimmt	t	202 463	221 014	209 879	27
		1000 EUR	412 939	511 694	495 989	
2016 54 900	- Andere Polyamide, in Primärformen	t	*	39 405	50 162	10
	darunter zum Absatz bestimmt	t	31 586	40 988	47 782	9
		1000 EUR	67 841	101 383	100 642	
2016 55 500	Harnstoffharze, Thioharnstoffharze, Melaminharze in Primärformen	t	*	.	.	6
	- Harnstoffharze, Thioharnstoff- harze, in Primärformen	t	.	.	.	5
	darunter zum Absatz bestimmt	t	43 827	.	.	
		1000 EUR	.	.	.	
2016 55 700	- Melaminharze, in Primärformen	t	*	88 188	102 928	12
	darunter zum Absatz bestimmt	t	81 772	93 745	85 983	9
		1000 EUR	74 999	91 099	89 958	
	Andere Aminoharze, Phenolharze, Polyurethane, in Primärformen	t	*	.	.	8
2016 56 300	- Andere Aminoharze, in Primärformen	t	.	.	.	8
	darunter zum Absatz bestimmt	t	.	.	.	
		1000 EUR	.	.	.	
2016 56 505	- Phenolharze, in Primärformen	t	*	1 644	.	3
	- - als Klebstoff bestimmt	t	1 644	.	.	3
	darunter zum Absatz bestimmt	t	1 435	.	.	
		1000 EUR	.	.	.	
2016 56 508	- - Andere Phenolharze, a.n.g. darunter zum Absatz bestimmt	t	*	63 857	69 932	17
		t	61 695	65 726	65 297	15
		1000 EUR	76 013	86 336	84 702	

Melde-Nr.	Bezeichnung	Einheit	4. Vj 2009	3. Vj 2010	4. Vj 2010	4. Vj 2010 Anzahl der Unternehmen
1	2	3	4	5	6	7
2016 56 705	- Polyurethane, in Primärformen - - als Klebstoff bestimmt darunter zum Absatz bestimmt	t t 1000 EUR	* 10 391 27 375	11 156 . 34 538	10 894 . 31 438	10 10
2016 56 709	- - Andere Polyurethane, a.n.g. darunter zum Absatz bestimmt	t t 1000 EUR	* 245 360 206 348 342 013	302 283 255 945 442 099	278 279 236 690 397 042	47 47
2016 57 004	Silicone, in Primärformen - als Klebstoff und Dichtungsmasse bestimmt darunter zum Absatz bestimmt	t t 1000 EUR	* 13 035 13 035 50 152	12 393 12 393 54 005	12 473 12 473 54 390	12 12
2016 57 009	- Andere Silicone, a.n.g. darunter zum Absatz bestimmt	t t 1000 EUR	* 98 664 . 405 207	112 551 . 480 323	100 937 . 443 447	23 22
2016 59 200	Andere synthetische, natürliche oder modifizierte natürliche Polymere, a.n.g., in Primärformen; Ionenaustauscher auf Kunststoff- basis, in Primärformen - Petroleumharze, Cumaronharze, Indenharze oder Cumaron-Inden- Harze und Polyterpene, Poly- sulfide, Polysulfone und andere synthetische Polymere, in Primärformen	t t 1000 EUR	* 73 565 . 147 760	87 029 59 048 181 350	79 299 53 958 167 139	16 16
2016 59 400	- Cellulose und deren chemische Derivate, in Primärformen (z.B. Carboxymethylcellulose, Ethyl- cellulose, Celluloseester) darunter zum Absatz bestimmt	t t 1000 EUR	* 54 317 38 269 105 920	67 098 48 677 123 440	65 111 46 548 124 524	12 10
2016 59 600	- Natürliche Polymere (z.B. Alginsäure) und modifizierte natürliche Polymere (z.B. gehärtete Eiweißstoffe, chemische Derivate von Naturkautschuk), a.n.g., in Primärformen darunter zum Absatz bestimmt	t t 1000 EUR	* 2 148 . 9 940	2 467 . 10 792	1 976 . 10 906	6 5
2016 59 700	- Ionenaustauscher auf der Grund- lage von synthetischen oder natür- lichen Polymeren, in Primärformen darunter zum Absatz bestimmt	t t 1000 EUR	* 32 067 . 30 898	33 761 . 38 579	30 380 . 35 880	7 7
2017 10 500	Synthetischer Kautschuk und Faktis; Mischungen von Naturkautschukarten mit synthetischem Kautschuk, in Primärformen oder in Platten, Blättern oder Streifen - Latex darunter zum Absatz bestimmt	t t 1000 EUR	* 176 806 135 418 119 708	202 861 161 430 170 729	185 430 148 977 160 533	11 11
2017 10 900	- Anderer Kautschuk darunter zum Absatz bestimmt	t t 1000 EUR	* 175 021 110 874 121 148	177 731 119 242 154 373	182 355 131 229 158 658	13 13
2020 11 300	Schädlingsbekämpfungs- und Pflanzen- schutzmittel, Desinfektionsmittel Insektizide und Akarizide - auf der Grundlage von Chlorkohlenwasserstoffen	kg-Wirkstoffgewicht 1000 EUR	1
2020 11 400	- auf der Grundlage von Carbamaten	kg-Wirkstoffgewicht 1000 EUR	363 176 .	. .	329 501 .	3
2020 11 500	auf der Grundlage von Organo-Phosphaten	kg-Wirkstoffgewicht 1000 EUR	64 965 3 746	. 3 358	51 392 5 125	8
2020 11 600	- auf der Grundlage von Pyrethroiden	kg-Wirkstoffgewicht 1000 EUR	29 121 1 620	38 502 3 242	49 973 1 528	11
2020 11 900	- Andere Insektizide und Akarizide (einschl. solche auf der Grundlage von Mineralölen oder botanischer und biologischer Erzeugnisse)	kg-Wirkstoffgewicht 1000 EUR	1 290 941 54 029	974 557 51 984	532 981 .	14
2020 12 200	Herbizide - auf der Grundlage von Hormonen mit Phenoxygruppen	kg-Wirkstoffgewicht 1000 EUR	. .	. 469	. .	1
2020 12 300	- auf der Grundlage von Triazin	kg-Wirkstoffgewicht 1000 EUR	119 833 1 860	. 1 793	. .	3
2020 12 400	- auf der Grundlage von Acetamiden	kg-Wirkstoffgewicht 1000 EUR	1 976 555 28 757	2 016 156 34 341	1 598 414 26 828	4

Melde-Nr.	Bezeichnung	Einheit	4. Vj 2009	3. Vj 2010	4. Vj 2010	4. Vj 2010 Anzahl der Unternehmen
1	2	3	4	5	6	7
2020 12 500	- auf der Grundlage von Carbamaten	kg-Wirkstoffgewicht 1000 EUR	.	.	.	4
2020 12 600	- auf der Grundlage von Dinitroanilinen	kg-Wirkstoffgewicht 1000 EUR	.	965	.	1
2020 12 700	- auf der Grundlage von Harnstoffen, Uracilen und Sulfonylharnstoffen	kg-Wirkstoffgewicht 1000 EUR	1 848 521 64 854	.	1 838 534 .	9
2020 12 900	- Andere Herbizide	kg-Wirkstoffgewicht 1000 EUR	7 404 011 98 612	3 070 835 55 867	4 555 752 63 004	6
2020 13 500	Keimhemmungsmittel und Pflanzenwuchsregulatoren - Keimhemmungsmittel	kg-Wirkstoffgewicht 1000 EUR	1 720 042 1 102	.	1 050	7
2020 13 700	- Pflanzenwuchsregulatoren	kg-Wirkstoffgewicht 1000 EUR	.	1 570 213 6 445	.	9
2020 14 300	Desinfektionsmittel - auf der Grundlage von Ammonium	kg-Wirkstoffgewicht 1000 EUR	804 715 8 416	1 925 500 8 267	762 854 7 963	18
2020 14 500	- auf der Grundlage von Halogenverbindungen	kg-Wirkstoffgewicht 1000 EUR	56 217 227	313 047 635	181 581 469	7
2020 14 900	- Andere Desinfektionsmittel	kg-Wirkstoffgewicht 1000 EUR	13 869 929 98 164	14 689 698 85 336	13 473 750 77 595	33
2020 15 150	Fungizide - Anorganische Erzeugnisse	kg-Wirkstoffgewicht 1000 EUR	3 803 806 3 931	2 927 892 3 821	3 764 375 4 975	6
2020 15 300	- auf der Grundlage von Dithiocarbamaten	kg-Wirkstoffgewicht 1000 EUR	1 801 610 11 269	1 600 842 12 195	1 911 970 12 116	5
2020 15 450	- auf der Grundlage von Benzimidazolen	kg-Wirkstoffgewicht 1000 EUR	.	.	.	2
2020 15 600	- auf der Grundlage von Triazolen, Diazolen	kg-Wirkstoffgewicht 1000 EUR	2 177 143 41 610	1 499 776 31 378	2 405 967 45 858	7
2020 15 750	- auf der Grundlage von Diazinen oder Morpholinen	kg-Wirkstoffgewicht 1000 EUR	.	.	427 532 .	3
2020 15 900	- Andere Fungizide	kg-Wirkstoffgewicht 1000 EUR	2 427 032 58 894	2 419 182 58 925	3 437 452 78 445	13
2020 19 300	Sonstige Pestizide und andere agrochemische Erzeugnisse - Erzeugnisse, die eine oder mehrere der folgenden Substanzen enthalten: Aldrin, Binaparacryl, Camphechlor, Captafol, Chlordan, Chlordimeform, Chlorbenzilat, trichlor, Dielldrin, Dinoseb, seine Salze oder Ester; Ethylen-dibromid, Ethylendichlorid usw.	kg-Wirkstoffgewicht 1000 EUR	-	.	.	1
2020 19 803	- Rotendizide - - Antikoagulierend wirkende Rodentizide	kg-Wirkstoffgewicht 1000 EUR	.	.	.	7
2020 19 805	- - Andere Rodentizide	kg-Wirkstoffgewicht 1000 EUR	.	.	.	2
2020 19 809	- - Andere ähnliche Erzeugnisse	kg-Wirkstoffgewicht 1000 EUR	4 306 810 23 876	2 275 582 14 825	5 667 258 32 117	9
2030 11 501	Anstrichmittel, Druckfarben u. Kitte Anstrichfarben und Lacke auf der Grundlage von synthetischen oder chemisch modifizierten natürlichen Polymeren, in einem wässrigen Medium dispergiert oder gelöst - Anstrichfarben und Lacke auf der Grundlage von Acryl- oder Vinylpolymeren, in einem wässrigen Medium dispergiert oder gelöst - - Anstrichfarben für den Innenanstrich	t 1000 EUR	134 175 126 396	162 405 149 734	139 081 133 359	49
2030 11 503	- - Anstrichfarben für den Außenanstrich	t 1000 EUR	26 646 37 335	40 637 62 762	22 525 33 167	45
2030 11 505	- - Andere Anstrichfarben (z.B. Grundierungen)	t 1000 EUR	16 200 29 322	21 560 39 538	15 327 29 521	50
2030 11 507	- - Lacke, Dispersionslackfarben	t 1000 EUR	26 910 69 095	30 885 79 324	28 960 69 808	61

Melde-Nr.	Bezeichnung	Einheit	4. Vj 2009	3. Vj 2010	4. Vj 2010	4. Vj 2010 Anzahl der Unternehmen
1	2	3	4	5	6	7
2030 11 701	- Anstrichfarben und Lacke auf der Grundlage von anderen synthetischen oder chemisch modifizierten natürlichen Polymeren, in einem wässrigen Medium dispergiert oder gelöst - - Anstrichfarben und Lacke auf der Grundlage von Alkydharzen	t 1000 EUR	5 493 19 550	5 988 21 235	6 460 23 448	21
2030 11 702	- - Anstrichfarben und Lacke, elektrophoretische Lacke	t 1000 EUR	3 050 7 285	3 606 8 231	3 149 7 160	9
2030 11 703	- - Anstrichfarben auf der Grundlage von Wasserglas, Silikat-anstrichfarben	t 1000 EUR	5 768 10 888	9 061 19 250	6 069 12 121	22
2030 11 704	- - Anstrichfarben und Lacke auf der Grundlage von Phenol-, Harnstoff- oder Melaminharzen	t 1000 EUR	140 689	184 908	210 1 068	6
2030 11 705	- - Anstrichfarben und Lacke auf der Grundlage von anderen synthetischen Polymeren	t 1000 EUR	17 061 74 726	20 301 86 398	19 708 86 404	47
2030 11 706	- - Anstrichfarben und Lacke auf der Grundlage von anderen chemisch modifizierten natürlichen Polymeren	t 1000 EUR	527 2 368	562 2 765	536 3 057	7
2030 11 707	- - Anstrichfarben und Lacke auf der Grundlage von Siliconharzen (SHF)	t 1000 EUR	1 061 3 957	2 426 8 977	1 147 4 342	7
2030 12 250	Anstrichfarben und Lacke auf der Grundlage von synthetischen oder chemisch modifizierten natürlichen Polymeren, in einem nichtwässrigem Medium gelöst oder dispergiert; Lösungen der o.a. Polymeren, Anteil an organ. Lösemitteln über 50 GHT - Anstrichfarben und Lacke auf der Grundlage von Polyestern, in einem nichtwässrigem Medium dispergiert oder gelöst; Lösungen von Polyestern mit einem Anteil an organischen Lösemitteln über 50 GHT - - Lösungen auf der Grundlage von Polyestern mit einem Anteil an flüchtigen organischen Lösemitteln über 50 GHT (ohne Anstrichfarben und Lacke)	t 1000 EUR	566 2 212	834 3 610	560 2 719	5
2030 12 290	- - Anstrichfarben und Lacke auf der Grundlage von Polyestern (ohne Alkydharze), in einem nichtwässrigen Medium dispergiert oder gelöst	t 1000 EUR	16 682 70 822	21 191 83 817	17 161 71 953	31
2030 12 300	- Lösungen auf der Grundlage von Acryl- oder Vinylpolymeren mit einem Anteil an flüchtigen organischen Lösemitteln über 50 GHT (ohne Anstrichfarben und Lacke)	t 1000 EUR	. .	4 697 15 252	3 146 11 993	11
2030 12 505	- Anstrichfarben und Lacke auf der Grundlage von Acryl- oder Vinylpolymeren, in einem nichtwässrigen Medium dispergiert oder gelöst - - Anstrichfarben und Lacke auf der Grundlage von Acrylpolymeren	t 1000 EUR	8 663 40 563	11 336 47 206	10 340 44 459	45
2030 12 507	- - Anstrichfarben und Lacke auf der Grundlage von Vinylpolymeren	t 1000 EUR	3 891 14 865	5 617 20 782	4 814 18 878	41
2030 12 700	- Lösungen auf der Grundlage von anderen synthetischen o. chemisch modifizierten natürlichen Polymeren mit einem Anteil an flüchtigen organischen Lösemitteln über 50 GHT (ohne Anstrichfarben und Lacke)	t 1000 EUR	10 554 46 418	14 767 62 265	11 609 50 682	27
2030 12 901	- Anstrichfarben und Lacke auf der Grundlage von anderen synthetischen oder chemisch modifizierten natürlichen Polymeren - - Festkörperreiche Lacke, High Solids (maximal 30% organische Lösemittel)	t 1000 EUR	7 775 30 148	11 961 40 122	9 229 35 338	32
2030 12 902	- - Anstrichfarben und Lacke auf der Grundlage von Alkydharzen, lufttrocknend	t 1000 EUR	14 254 52 935	18 827 61 151	12 586 44 107	71

Melde-Nr.	Bezeichnung	Einheit	4. Vj 2009	3. Vj 2010	4. Vj 2010	4. Vj 2010 Anzahl der Unternehmen
1	2	3	4	5	6	7
2030 12 903	- - Anstrichfarben und Lacke auf der Grundlage von Alkydharzen, wärmetrocknend	t 1000 EUR	2 859 10 197	3 285 11 675	3 315 11 678	21
2030 12 905	- - Anstrichfarben und Lacke auf der Grundlage von Cellulosenitrat	t 1000 EUR	3 837 12 909	4 199 13 581	3 895 13 042	47
2030 12 906	- - Anstrichfarben und Lacke auf der Grundlage von Phenol-, Harnstoff- oder Melaminharzen	t 1000 EUR	5 511 10 216	4 701 8 018	4 857 8 376	19
2030 12 907	- - Anstrichfarben und Lacke auf der Grundlage von Epoxidharzen	t 1000 EUR	13 622 46 945	18 720 62 562	16 504 55 006	69
2030 12 908	- - Anstrichfarben und Lacke auf der Grundlage von Polyurethanharzen	t 1000 EUR	12 858 70 850	15 940 85 133	14 303 77 755	71
2030 12 909	- - Andere Anstrichfarben und Lacke auf der Grundlage von anderen synthetischen oder chemisch modifizierten natürlichen Polymeren	t 1000 EUR	11 644 51 316	10 712 50 547	9 700 46 739	83
2030 21 300	Zubereitete Pigmente, Trübungsmittel, Farben, Schmelzglasuren, Engoben, flüssige Glanzmittel usw. für die Keramik-, Emaillier- oder Glasindustrie; Glasfritte u.a. Glas in Form von Pulver, Granalien, Schuppen oder Flocken	t 1000 EUR	5 703 18 580	7 208 23 188	6 337 22 698	11
2030 21 500	- Schmelzglasuren und andere verglasbaren Massen, Engoben u.ä. Zubereitungen für die Keramik-, Emaillier- oder Glasindustrie	t 1000 EUR	2 216 9 307	2 570 8 695	2 233 7 620	6
2030 21 700	- Flüssige Glanzmittel u.ä. Zubereitungen für die Keramik-, Emaillier- oder Glasindustrie; Glasfritte und anderes Glas in Form von Pulver, Granalien, Schuppen oder Flocken (z.B. Überfangglas)	t 1000 EUR	53 .	188 23 923	377 37 864	5
2030 22 130	- - Anstrichfarben und Lacke auf der Grundlage von trocknenden Ölen	t 1000 EUR	1 543 11 603	2 111 17 026	1 591 14 093	10
2030 22 151	- - - Zubereitete Pulverlacke	t 1000 EUR	15 078 52 315	15 990 67 186	15 705 65 433	13
2030 22 153	- - - Anstrichfarben und Lacke auf der Grundlage von Bitumen oder Teer	t 1000 EUR	1 700 4 869	2 414 7 178	1 469 4 364	11
2030 22 155	- - - Anstrichfarben und Lacke auf der Grundlage von Schellack, natürlichen Gummen oder Harzen usw.	t 1000 EUR	792 1 930	830 1 784	677 1 748	9
2030 22 157	- - - Zubereitete Wasserpigmentfarben für die Lederindustrie	t 1000 EUR	49 .	127 520	126 524	3
2030 22 200	- Zubereitete Sikkative	t 1000 EUR	9 51	10 .	10 .	3
2030 22 300	- Prägefolien zum Bedrucken von Bucheinbänden, Hutschweißbändern und dergleichen	t 1000 EUR	.	.	.	4
2030 22 400	- Pigmente (einschl. Metallpulver und -flitter), in nichtwässrigen Medien dispergiert, zum Herstellen von Anstrichfarben; Färbemittel und andere Farbmittel, i.A.E.	t 1000 EUR	5 691 25 455	5 511 28 995	4 859 24 909	12

Melde-Nr.	Bezeichnung	Einheit	4. Vj 2009	3. Vj 2010	4. Vj 2010	4. Vj 2010 Anzahl der Unternehmen
1	2	3	4	5	6	7
2030 22 530	- Kitte; Spachtelmassen für Anstreicherarbeiten - - Glaserkitt, Harzzement u.a. Kitte	t 1000 EUR	25 888 52 473	29 486 61 163	27 025 57 909	20
2030 22 550	- - Spachtelmassen für Anstreicherarbeiten	t 1000 EUR	37 743 27 196	53 444 36 453	39 947 28 695	29
2030 22 601	- Nichtfeuerfeste Spachtel- und Verputzmassen für Fassaden, Innenwände, Fußböden, Decken und dergl. - - Kunstharzgebundene Putze für Fassaden, Innenwände und Decken	t 1000 EUR	34 289 34 779	46 363 48 276	29 842 31 079	21
2030 22 603	- - Silicatgebundene Putze für Fassaden, Innenwände und Decken	t 1000 EUR	9 221 6 676	13 167 10 085	10 671 7 449	10
2030 22 604	- - Siliconharzgebundene Putze für Fassaden, Innenwände und Decken (SHP)	t 1000 EUR	5 824 7 401	9 942 12 007	5 977 7 407	7
2030 22 605	- - Andere Putze für Fassaden, Innenwände und Decken	t 1000 EUR	5 538 4 232	8 513 6 099	6 598 4 551	9
2030 22 607	- - Spachtel- und Verputzmassen für Fußböden, mit Wasser abbindend	t 1000 EUR	75 315 51 020	87 190 58 072	73 555 48 905	12
2030 22 609	- - Andere Spachtel- und Verputzmassen für Fußböden	t 1000 EUR	7 967 14 291	15 815 25 251	15 135 20 781	18
2030 22 730	- Zusammengesetzte organische Löse- und Verdünnungsmittel und Zubereitungen zum Entfernen von Farben oder Lacken - - auf der Grundlage von Butylacetat	t 1000 EUR	3 035 9 208	6 964 14 737	3 356 10 511	29
2030 22 793	- - Zubereitungen zum Entfernen von Farben und Lacken, andere zusammengesetzte organische Löse- und Verdünnungsmittel, a.n.g. - - - Zubereitungen zum Entfernen von Farben und Lacken (Abbeizer)	t 1000 EUR	6 809 4 085	10 280 5 979	6 152 4 473	17
2030 22 799	- - - Andere zusammengesetzte organische Löse- und Verdünnungsmittel, a.n.g.	t 1000 EUR	37 452 53 464	43 004 63 104	42 193 62 549	100
2030 23 500	Farben für Kunstmaler, für den Unterricht, für die Plakatmalerei, für Farbtönungen, zur Unterhaltung u.ä. Farben, in Täfelchen, tuben o.ä. Aufmachungen - in Zusammenstellungen	t 1000 EUR	96 3 165	212 5 298	134 3 948	4
2030 23 700	- nicht in Zusammenstellungen	t 1000 EUR	604 7 963	545 7 815	479 7 708	7
2030 24 500	Druckfarben - Schwarze Druckfarben	t 1000 EUR	28 942 62 507	27 529 59 737	30 658 67 200	15
2030 24 700	- Andere Druckfarben	t 1000 EUR	122 662 349 428	123 893 361 281	130 411 377 668	25
2041 10 000	Seifen, Wasch-, Reinigungs- und Poliermittel - Glycerin, roh; Glycerinwasser und Glycerinunterlaugen darunter zum Absatz bestimmt	t t 1000 EUR	32 714 . 2 954	30 825 . 4 141	33 553 . 4 964	12 12
2041 20 200	Organische grenzflächenaktive Stoffe (ohne Seifen) - anionisch wirkend darunter zum Absatz bestimmt	t t 1000 EUR	127 948 121 928 100 013	150 918 135 397 143 413	138 880 125 041 136 974	23 22
2041 20 300	- kationisch wirkend darunter zum Absatz bestimmt	t t 1000 EUR 33 167	. . 31 144	14 14
2041 20 500	- nicht ionogen wirkend darunter zum Absatz bestimmt	t t 1000 EUR	99 962 89 651 140 771	125 825 114 159 215 189	109 068 99 584 199 197	26 26
2041 20 900	- Andere organische grenzflächenaktive Stoffe darunter zum Absatz bestimmt	t t 1000 EUR	31 176 26 128 29 741	33 544 28 128 35 313	28 846 23 842 31 479	12 12

Melde-Nr.	Bezeichnung	Einheit	4. Vj 2009	3. Vj 2010	4. Vj 2010	4. Vj 2010 Anzahl der Unternehmen
1	2	3	4	5	6	7
	Seifen; organische grenzflächenaktive Erzeugnisse und Zubereitungen in Form von Tafeln, Riegeln, geformten Stücken oder Figuren und Papier, Watte, Filz u.ä., mit Seife oder Reinigungsmitteln getränkt oder überzogen (ausgenommen zur Körperpflege und für medizinische Zwecke); Seifen in anderen Formen					
2041 31 200	- Seifen, organische grenzflächenaktive Erzeugnisse und Zubereitungen in Form von Tafeln, Riegeln, geformten Stücken oder Figuren und Papier, Watte, Filz u.ä., mit Seife oder Reinigungsmitteln getränkt oder überzogen (ausgenommen zur Körperpflege und für medizinische Zwecke)	t 1000 EUR	3 237 4 720	4 133 6 216	3 810 6 039	5
2041 31 500	- Seifen, in Form von Flocken, Körner oder Pulver	t 1000 EUR	1 375 1 574	1 637 2 184	1 659 2 181	4
2041 31 803	- Seifen in anderen Formen - - flüssig und pastenförmig, zur Körperpflege	t 1000 EUR	26 704 31 971	29 584 34 786	29 043 35 089	42
2041 31 809	- - nicht zur Körperpflege	t 1000 EUR	1 631 2 211	1 977 2 522	2 005 2 478	16
2041 32 400	Grenzflächenaktive Zubereitungen, zubereitete Waschmittel und Waschhilfsmittel, zubereitete Reinigungsmittel, auch Seife enthaltend - Grenzflächenaktive Zubereitungen (ohne Seifen), i.A.E.	t 1000 EUR	5 478 14 566	5 685 13 942	5 164 13 093	18
2041 32 523	- Zubereitete Waschmittel, Waschhilfsmittel und zubereitete Reinigungsmittel, auch Seife enthaltend, i.A.E. - - Universalwaschmittel, i.A.E. - - - flüssig	t 1000 EUR	42 759 28 547	42 803 27 701	29 200 20 367	21
2041 32 529	- - - Andere Universalwaschmittel	t 1000 EUR	32 516 40 587	27 128 34 902	25 127 31 690	15
2041 32 533	- - - Feinwaschmittel, i.A.E. - - - flüssig	t 1000 EUR	8 851 10 286	7 935 10 269	8 308 8 888	13
2041 32 539	- - - Andere Spezialwaschmittel	t 1000 EUR	4 903 7 475	4 478 6 951	4 062 6 190	13
2041 32 573	- - Geschirrspülmittel, i.A.E. - - - Klarspüler	t 1000 EUR	2 448 2 036	1 513 1 614	1 003 1 395	12
2041 32 575	- - - Handgeschirrspülmittel	t 1000 EUR	16 359 14 968	13 978 15 117	16 650 15 569	32
2041 32 577	- - - Maschinengeschirrspülmittel	t 1000 EUR	48 342 80 088	48 642 77 608	55 034 85 329	24
2041 32 591	- - - Andere zubereitete Waschmittel, Waschhilfsmittel und Reinigungsmittel, i.A.E. - - - Stärken, Steifen u.a. Waschhilfsmittel	t 1000 EUR	20 280 21 303	23 869 24 416	24 918 23 433	24
2041 32 592	- - - Wasch- und Reinigungsmittel für Teppiche, i.A.E.	t 1000 EUR	1 778 2 542	1 887 2 343	1 745 2 253	13
2041 32 593	- - - Wasch- und Reinigungsmittel für andere Fußbodenbeläge, i.A.E.	t 1000 EUR	12 530 21 744	11 618 19 380	11 673 18 500	26
2041 32 594	- - - Autowaschmittel, i.A.E.	t 1000 EUR	2 717 3 391	3 648 5 701	3 087 5 142	15
2041 32 595	- - - Fensterputzmittel, i.A.E.	t 1000 EUR	8 478 8 032	8 088 6 792	6 496 6 094	26
2041 32 596	- - - WC-Reinigungsmittel, i.A.E.	t 1000 EUR	19 675 25 131	21 205 24 860	19 768 22 947	27
2041 32 597	- - - Andere Reinigungsmittel, flüssig	t 1000 EUR	34 103 32 274	40 214 44 058	35 318 38 629	56
2041 32 598	- - - Andere Reinigungsmittel, nicht flüssig	t 1000 EUR	.	.	.	13
2041 32 600	- Grenzflächenaktive Zubereitungen (ohne Seifen), n.A.E.	t 1000 EUR	19 030 26 722	24 070 41 106	21 333 38 650	33

Melde-Nr.	Bezeichnung	Einheit	4. Vj 2009	3. Vj 2010	4. Vj 2010	4. Vj 2010 Anzahl der Unternehmen
1	2	3	4	5	6	7
2041 32 720	- Zubereitete Waschmittel, Waschhilfsmittel und zubereitete Reinigungsmittel, auch Seife enthaltend, n.A.E. - - Wasch- und Reinigungsmittel für Teppiche, n.A.E.	t 1000 EUR	166 274	360 409	152 231	5
2041 32 730	- - Wasch- und Reinigungsmittel für andere Fußbodenbeläge, n.A.E.	t 1000 EUR	15 418 34 090	18 286 38 620	15 903 30 494	13
2041 32 740	- - Autowaschmittel, n.A.E.	t 1000 EUR	3 356 5 545	5 353 7 587	4 452 6 885	21
2041 32 750	- - Fensterputzmittel, n.A.E.	t 1000 EUR	629 1 032	588 834	770 973	7
2041 32 770	- - WC-Reinigungsmittel, n.A.E.	t 1000 EUR	1 553 2 711	1 692 3 018	1 774 3 006	8
2041 32 791	- - - Andere zubereitete Waschmittel, Waschhilfsmittel und zubereitete Reinigungsmittel, auch Seife enthaltend, n.A.E. - - - Andere Haushaltsreiniger, n.A.E.	t 1000 EUR	2 864 2 463	2 294 2 475	6 839 4 638	19
2041 32 792	- - - Universalwaschmittel, n.A.E.	t 1000 EUR	1 230 1 463	1 313 1 552	1 589 1 847	6
2041 32 793	- - - Spezialwaschmittel, n.A.E.	t 1000 EUR	.	.	.	3
2041 32 794	- - - Geschirrspülmittel, n.A.E.	t 1000 EUR	1 467 2 082	7 732 4 936	2 646 2 677	12
2041 32 795	- - - Waschhilfsmittel, n.A.E.	t 1000 EUR	1 547 1 101	1 988 1 604	1 572 1 384	10
2041 32 796	- - - Reinigungs- und Entfettungsmittel für technische Zwecke, n.A.E.	t 1000 EUR	17 271 26 444	18 544 29 077	17 507 28 621	33
2041 32 797	- - - Reinigungsmittel für die Ernährungswirtschaft	t 1000 EUR	27 686 28 151	32 440 32 416	30 201 31 587	17
2041 32 798	- - - Andere Industriereiniger, a.n.g., auch flüssig	t 1000 EUR	16 250 29 705	17 209 31 054	17 307 30 862	40
2041 41 000	Zubereitungen zum Parfümieren oder Desodorieren von Räumen, duftende Zubereitungen für religiöse Zeremonien	1000 EUR	16 012	13 614	13 839	19
2041 42 700	Künstliche Wachse und zubereitete Wachse - Polyethylenglykolwachs darunter zum Absatz bestimmt	t 1000 EUR	20 728 19 453	20 842 27 341	17 797 22 422	3 3
2041 42 800	- Andere künstliche Wachse und zubereitete Wachse (einschl. Siegelack und chemisch modifiziertes Montanwachs) darunter zum Absatz bestimmt	t 1000 EUR	47 991 80 790	53 619 107 088	49 096 102 174	20 20
2041 43 303	Schuh- und Lederpflegemittel; Möbel- und Bohnerwachs; Autopflegemittel; Polier- und Scheuermittel - Schuhcreme u.ä. Schuh- oder Lederpflegemittel - - Schuhcreme u.ä. Schuhpflegemittel	t 1000 EUR	1 779 16 320	1 566 14 766	2 158 18 679	4
2041 43 305	- - Lederpflegemittel	t 1000 EUR	539 5 533	414 5 007	718 7 454	11
2041 43 505	- Möbel- und Bohnerwachs und ähnliche Zubereitungen - - für Böden	t 1000 EUR	986 2 716	1 313 3 750	996 2 767	21
2041 43 507	- - für Möbel	t 1000 EUR	367 850	291 741	383 878	13
2041 43 705	- Poliermittel für Karosserien u.ä. Autopflegemittel (ohne Poliermittel für Metall) - - Lackpflegemittel für Autos	t 1000 EUR	1 877 8 464	678 3 321	639 3 529	8
2041 43 707	- - Poliermittel für Autos	t 1000 EUR	185 667	77 635	81 721	7
2041 43 709	- - Andere Autopflegemittel	t 1000 EUR	259 1 458	385 1 881	199 1 145	8

Melde-Nr.	Bezeichnung	Einheit	4. Vj 2009	3. Vj 2010	4. Vj 2010	4. Vj 2010 Anzahl der Unternehmen
1	2	3	4	5	6	7
2041 43 830	- Polier- und Pflegemittel für Metall, Glas - - Zubereitungen zum Polieren von Metall	t 1000 EUR	4 825 8 337	5 824 10 409	6 332 10 613	12
2041 43 890	- - Andere Polier-, Pflegemittel u.ä. Zubereitungen	t 1000 EUR	1 247 4 929	1 410 6 723	1 277 7 460	16
2041 44 000	Scheuermittel (Pasten, Pulver u.ä. Zubereitungen, ohne Polierpasten)	t 1000 EUR	516 1 451	656 1 888	604 1 714	13
2042 11 500	Körperpflegemittel und Duftstoffe Duftstoffe und -wässer - Duftstoffe (Parfums)	l 1000 EUR	195 146 12 866	247 142 13 391	313 219 12 678	11
2042 11 700	- Duftwässer (Toilettewässer, EdT, EdC)	l 1000 EUR	1 264 875 40 913	833 255 51 864	1 026 899 43 097	20
2042 12 500	Schminkmittel (Make-up) - für die Lippen	1000 EUR	55 489	54 989	54 346	19
2042 12 700	- für die Augen	1000 EUR	21 730	22 855	25 198	17
2042 13 001	Zubereitungen zur Hand- oder Fußpflege - zur Handpflege	kg 1000 EUR	2 393 701 21 209	4 484 701 18 484	4 655 931 20 001	55
2042 13 005	- zur Nagelpflege	kg 1000 EUR	615 719 9 371	795 426 10 616	515 155 6 795	15
2042 13 007	- zur Fußpflege	kg 1000 EUR	1 099 660 10 594	1 403 918 12 122	1 134 449 9 566	29
2042 14 000	Puder, lose oder fest, zur Schönheits- oder Körperpflege	kg 1000 EUR	195 943 8 914	134 554 6 147	134 504 6 002	10
2042 15 001	Andere Zubereitungen zur Schönheitspflege - Schminkmittel (Make-up) für das Gesicht	kg 1000 EUR	2 086 671 34 653	2 622 986 43 242	2 200 244 36 906	25
2042 15 002	- Gesichtereinigungsmittel (einschl. Make-up-Entferner)	kg 1000 EUR	4 380 241 21 658	5 405 293 25 474	5 212 348 24 189	35
2042 15 003	- Wässer, Cremes, Spezialbehandlungsmittel zur Gesichtspflege	kg 1000 EUR	13 605 213 138 256	14 868 617 146 273	14 036 563 163 775	61
2042 15 005	- Wässer, Cremes zur Körperpflege (einschl. solcher für Kleinkinder)	kg 1000 EUR	22 352 258 146 752	25 374 683 152 442	24 637 344 151 901	67
2042 15 007	- Sonnenschutzmittel	kg 1000 EUR	1 308 517 17 261	1 377 091 11 455	1 274 506 11 036	28
2042 15 009	- Andere Zubereitungen zur Schönheitspflege	kg 1000 EUR	2 120 713 12 453	2 261 090 14 825	3 173 228 16 671	35
2042 16 305	Haarwaschmittel, Dauerwellmittel und Haarlacke - Haarwaschmittel (Shampoo) - - Flüssige Haarwaschmittel	l 1000 EUR	24 975 498 62 698	32 638 609 74 504	35 233 840 81 844	49
2042 16 309	- - Andere Haarwaschmittel	kg 1000 EUR	18 298	12 814	1 351 226 3 455	9
2042 16 500	- Dauerwellmittel und Entkrausungsmittel (Zubereitungen zur Haar-dauerverformung)	kg 1000 EUR	269 187 1 145	163 890 676	163 759 806	6
2042 16 700	- Haarsprays (Haarlacke)	kg 1000 EUR	12 254 460 42 440	12 896 964 42 538	13 120 384 42 843	15
2042 17 002	Andere zubereitete Haarbehandlungsmittel - Haarkonditionierungsmittel	kg 1000 EUR	5 712 604 20 152	8 298 451 23 497	9 763 974 24 846	23
2042 17 003	- Haarfestiger, flüssig und als Schaum	kg 1000 EUR	4 442 685 12 866	5 464 176 20 021	5 589 164 18 764	17
2042 17 005	- Haarcremes, Brillantine	kg 1000 EUR	163 309 999	195 184 959	178 387 1 168	7
2042 17 007	- Tönungsshampoo, Haarfärbemittel, Haarbleichmittel	kg 1000 EUR	12 195 517 58 794	14 783 403 70 648	15 101 450 68 790	9
2042 17 009	- Andere zubereitete Haarbehandlungsmittel, a.n.g.	kg 1000 EUR	17 301 033 54 099	16 981 230 51 772	13 947 810 46 879	31
2042 18 500	Zubereitete Zahn- und Mundpflege-mittel (einschl. Haftpuder und -pasten für Zahnprothesen) - Zahnputzmittel	kg 1000 EUR	20 288 666 35 861	21 119 009 39 939	21 419 196 39 674	24

Melde-Nr.	Bezeichnung	Einheit	4. Vj 2009	3. Vj 2010	4. Vj 2010	4. Vj 2010 Anzahl der Unternehmen
1	2	3	4	5	6	7
2042 18 900	- Andere zubereitete Zahn- und Mundpflegemittel (einschl. Zahnseide, Haftpuder und -pasten für Zahnprothesen)	kg 1000 EUR	9 625 474 42 652	12 567 952 42 544	13 059 174 45 214	18
	Zubereitete Rasiermittel; Körperdesodorierungs- und Antitranspirationsmittel; zubereitete Bad- und Duschzusätze; zubereitete Riech-, Körperpflege- oder Schönheitsmittel, a.n.g.					
	- Seifen, organische grenzflächenaktive Erzeugnisse und Zubereitungen in Form von Tafeln, Riegeln und Figuren und Papier, Watte, Filz u.ä. mit Seife oder Reinigungsmitteln getränkt oder überzogen, zur Körperpflege (einschl. zu med. Zwecken)					
2042 19 153	- - Rasierseifen	t 1000 EUR	200 853	214 916	188 812	3
2042 19 158	- - Andere Seifen, organische grenzflächenaktive Erzeugnisse und Zubereitungen in Form von tafeln, Riegeln o.a. Figuren und Papier, Watte, Filz u.ä., mit Seife oder Reinigungsmitteln getränkt oder überzogen, zur Körperpflege (einschl. zu medizinischen Zwecken)	t 1000 EUR	41 579 38 224	41 495 36 116	39 195 34 656	13
2042 19 300	- Organisch grenzflächenaktive Erzeugnisse und Zubereitungen zum Waschen der Haut, in Form einer Flüssigkeit oder Creme, auch ohne Gehalt an Seife, i.A.E.	t 1000 EUR	2 193 2 369	2 952 6 867	3 102 7 753	10
	- Zubereitete Rasiermittel (einschl. Vor- und Nachbehandlungsmitteln)					
2042 19 451	- - als Wasser (Pre- und After-Shave-Lotionen)	1000 EUR	9 900	9 749	9 757	23
2042 19 453	- - als Cremes und andere Mittel (Rasiercreme und Rasierschaum)	1000 EUR	19 095	20 924	19 661	17
2042 19 600	- Körperdesodorierungs- und Antitranspirationsmittel	1000 EUR	37 454	45 193	36 648	32
	- Parfümierte Badesalze u.a. Bad- und Duschzusätze					
2042 19 751	- - Schaum- und Cremebäder	1000 EUR	19 752	18 989	18 205	34
2042 19 755	- - Duschbäder	1000 EUR	66 134	77 425	66 711	45
2042 19 759	- - Parfümierte Badesalze u.a. Badezusätze, a.n.g.	1000 EUR	54 584	58 436	53 634	17
	- Zubereitete Riech-, Körperpflege- und Schönheitsmittel, a.n.g.					
2042 19 901	- - Zubereitungen für Kleinkinder (ohne Haarwaschmittel, Cremes, Puder und Desinfektionsmittel)	kg 1000 EUR	. 15 617	2 879 420 19 356	2 636 898 18 072	8
2042 19 903	- - Zubereitungen zur Körperintimpflege; Haarentfernungsmittel; andere zubereitete Riech-, Körperpflege- oder Schönheitsmittel, a.n.g.	kg 1000 EUR	1 508 282 10 816	1 753 073 12 676	1 779 998 11 920	29
	Pyrotechnische Erzeugnisse					
	Schießpulver und andere zubereitete Sprengstoffe					
2051 11 300	- Schießpulver	t 1000 EUR	1
2051 11 501	- Andere zubereitete Sprengstoffe für zivile Zwecke	t 1000 EUR	8 167 7 924	11 173 13 444	11 820 13 858	8
	Sicherheitszündschnüre; Sprengzündschnüre; Zündhütchen; Sprengkapseln; Zünder; elektrische Sprengzünder					
2051 12 500	- Sicherheitszündschnüre; Sprengzündschnüre	km 1000 EUR	2
2051 12 701	- Zündhütchen, Zünder, Sprengkapseln, elektrische Sprengzünder für zivile Zwecke	1000 St 1000 EUR	18 695 .	19 021 .	17 988 .	4
2051 13 000	Feuerwerkskörper	t 1000 EUR	3

Melde-Nr.	Bezeichnung	Einheit	4. Vj 2009	3. Vj 2010	4. Vj 2010	4. Vj 2010 Anzahl der Unternehmen
1	2	3	4	5	6	7
2051 14 000	Signalraketen, Raketen zum Wetterschießen u. dgl., Knallkörper u.a. pyrotechnische Artikel	t 1000 EUR	461 15 032	350 9 563	439 .	3
2051 20 000	Zündhölzer (ohne Feuerwerkskörper u.a. pyrotechnische Artikel)	kg 1000 EUR	- -	- -	- -	-
2052 10 200	Klebstoffe Leime und andere zubereitete Klebstoffe - Caseinleime in allen Verpackungsgrößen	t 1000 EUR	1
2052 10 400	- Andere Leime tierischen Ursprungs in allen Verpackungsgrößen (z.B. Knochenleim, Hausenblase)	t 1000 EUR	1
2052 10 600	- Leime auf der Grundlage von Stärken, Dextrinen oder anderen modifizierten Stärken	t 1000 EUR	3 671 3 515	3 679 3 615	4 295 3 785	8
2052 10 801	- Andere zubereitete Leime und Klebstoffe, auch i.A.E. - - Pflanzliche Klebstoffe	t 1000 EUR	3
2052 10 802	- - Synthetische Klebstoffe, wasserlöslich in wässriger Emulsion oder Dispersion	t 1000 EUR	126 631 124 827	143 312 143 870	125 067 134 092	38
2052 10 803	- - Synthetische Klebstoffe in organischen Lösemitteln	t 1000 EUR	11 166 40 011	12 738 43 753	11 684 42 396	20
2052 10 804	- - Schmelzklebstoffe	t 1000 EUR	26 189 45 885	29 221 52 285	29 928 54 950	13
2052 10 808	- - Andere zubereitete Leime und Klebstoffe, a.n.g.	t 1000 EUR	28 267 91 270	38 148 122 621	33 363 112 558	31
2053 10 200	Etherische Öle - Etherische Öle	t 1000 EUR	4 671 19 934	3 594 26 260	4 007 27 726	11
2053 10 300	- Resinoide	t 1000 EUR	2
2053 10 500	- Konzentrate etherischer Öle in Fetten, Ölen, Wachsen u.ä; terpenhaltige Nebenerzeugnisse aus etherischen Ölen; destillierte aromatische Wässer und wässrige Lösungen etherischer Öle	t 1000 EUR	. .	322 .	463 .	8
2053 10 750	- Mischungen von Riechstoffen (einschl. alkoholischer Lösungen) - - für die Lebensmittel- oder Getränkeindustrie	t 1000 EUR	15 898 138 351	18 080 165 152	17 050 149 337	20
2053 10 790	- - für andere industrielle Zwecke	t 1000 EUR	17 749 113 951	21 139 135 952	18 998 129 791	17
2059 11 300	Sonstige chem. Erzeugnisse, a.n.g. Fotochemische Erzeugnisse Lichtempfindliche fotografische Platten, Filme und Papiere, Pappen u. Spinnstoffwaren, nicht belichtet - Platten und Planfilme aus Stoffen aller Art (ohne Papier, Pappe, Spinnstoffe) (einschl. sensibilisierter Druckformen), nicht belichtet, auch in Kassetten	m² 1000 EUR	30 998 339 137 181	31 824 043 153 318	30 869 177 147 351	7
2059 11 500	- Filme in Rollen, nicht belichtet, aus Stoffen aller Art (ohne Papier, Pappe oder Spinnstoffe); Sofortbild-Rollfilme, nicht belichtet	m² 1000 EUR	2
2059 11 700	- Papiere, Pappen und Spinnstoffwaren (einschl. sensibilisierter Druckformen), nicht belichtet	m² 1000 EUR	1
2059 12 005	Zubereitete chemische Erzeugnisse zu fotografischen Zwecken (ohne Lacke, Klebstoffe u.ä. Zubereitungen); ungemischte Erzeugnisse zu fotografischen Zwecken, dosiert oder gebrauchsfertig i.A.E. - Entwickler und Fixierer	kg 1000 EUR	6 832 495 8 010	9 519 498 8 553	9 881 727 8 291	10

Melde-Nr.	Bezeichnung	Einheit	4. Vj 2009	3. Vj 2010	4. Vj 2010	4. Vj 2010 Anzahl der Unternehmen
1	2	3	4	5	6	7
2059 12 008	- Andere fotochemische Hilfsmittel	kg	870 989	664 304	558 414	6
		1000 EUR	11 758	12 156	9 996	
2059 20 000	Tierische und pflanzliche Fette und Öle sowie deren Fraktionen, chemisch modifiziert (ohne solche ganz oder teilweise hydriert, umgeestert u.ä., jedoch nicht weiterverarbeitet); auch ungenießbare Zubereitungen	t	17 531	23 743	32 239	11
		1000 EUR	12 718	14 593	14 449	
2059 30 000	Tinte und Tusche zum Schreiben oder Zeichnen u.ä., auch konzentriert oder in fester Form (ohne Druckfarben)	t	1 223	1 679	1 421	9
		1000 EUR	10 380	13 545	11 659	
	Zubereitete Schmiermittel; Additive; Hydraulikflüssigkeiten; Gefrierschutzmittel und Mittel zum Enteisen					
	Zubereitete Schmiermittel					
	- Zubereitete Schmiermittel zum Behandeln von Spinnstoffen, Leder oder Pelzfellen oder anderen Stoffen, Schmiermittel für Maschinen, Apparate und Fahrzeuge, Erdöl oder Öl aus bituminösen Mineralien enthaltend					
	- - Zubereitungen zum Behandeln von Spinnstoffen oder and. Stoffen, Erdöl oder Öl aus bituminösen Mineralien enthaltend, mit charakterbestimmenden Ölanteil von weniger als 70 GHT					
2059 41 551	- - - zum Behandeln von Leder und Pelzfellen	t	2 243	2 928	2 335	5
		1000 EUR	4 014	4 498	3 817	
2059 41 559	- - - zum Behandeln von Spinnstoffen oder anderen Stoffen	t	2 284	3 818	3 686	7
		1000 EUR	2 213	3 837	3 670	
2059 41 570	- - Zubereitete Schmiermittel für Maschinen, Apparate und Fahrzeuge, mit einem nicht charakterbestimmenden Ölanteil von 70 GHT oder mehr	t	22 629	26 872	32 737	28
		1000 EUR	59 166	77 451	80 138	
	- Andere zubereitete Schmiermittel zum Behandeln von Spinnstoffen, Leder oder Pelzfellen oder anderen Stoffen, Schmiermittel für Maschinen, Apparate und Fahrzeuge (ohne solche die Erdöl oder Öl aus bituminösen Mineralien enthalten)					
	- - Andere Zubereitungen zum Behandeln von Spinnstoffen, Leder, Pelzfellen oder anderen Stoffen (ohne solche die Erdöl oder Öl aus bituminösen Mineralien enthalten)					
2059 41 755	- - - zum Behandeln von Leder und Pelzfellen	t	2 044	.	.	4
		1000 EUR	3 090	2 326	2 390	
2059 41 759	- - - zum Behandeln von Spinnstoffen oder anderen Stoffen	t	6 194	8 800	8 232	5
		1000 EUR	.	.	16 859	
2059 41 790	- - Andere zubereitete Schmiermittel für Maschinen, Apparate, Fahrzeuge u.a. (ohne solche die Erdöl oder Öl aus bituminösen Mineralien enthalten)	t	12 611	15 776	15 714	32
		1000 EUR	51 691	75 391	67 145	
	Zubereitete Antiklopfmittel und Additive					
2059 42 500	- Zubereitete Antiklopfmittel für Kraftstoffe	t	32 261	.	.	4
		1000 EUR	.	.	.	
2059 42 700	- Additive für Schmieröle (Erdöl oder Öl aus bituminösen Mineralien oder andere Grundstoffe enthaltend)	t	12 723	16 133	14 168	13
		1000 EUR	36 870	48 062	41 372	
2059 42 900	- Additive für andere Flüssigkeiten	t	51 915	47 167	53 666	16
		1000 EUR	64 138	65 875	82 337	
	Hydraulikflüssigkeiten, zubereitete Gefrierschutzmittel und Mittel zum Enteisen					
2059 43 300	- Flüssigkeiten für hydraulische Bremsen u.a. zubereitete Flüssigkeiten für hydraulische Kraftübertragung, mit einem Gehalt an Erdöl oder Öl aus bituminösen Mineralien zwischen 0 und weniger als 70 GHT	t	17 711	19 101	20 827	8
		1000 EUR	22 747	27 421	30 255	
2059 43 500	- Zubereitete Gefrierschutzmittel und zubereitete Flüssigkeiten zum Enteisen	t	120 019	125 335	205 168	18
		1000 EUR	72 896	67 887	131 381	

Melde-Nr.	Bezeichnung	Einheit	4. Vj 2009	3. Vj 2010	4. Vj 2010	4. Vj 2010 Anzahl der Unternehmen
1	2	3	4	5	6	7
2059 51 000	Peptone und ihre Derivate, andere Eiweißstoffe und Derivate, a.n.g.; Hautpulver, auch chromiert darunter zum Absatz bestimmt	t t 1000 EUR	* 6 644 6 644 5 815	3 003 3 003 3 967	6 182 6 182 6 148	6 6
2059 52 100	Zusammengesetzte Diagnostik- oder Laborreagenzien, a.n.g.; Modelliermassen; Zubereitungen für zahnärztliche Zwecke; Füllungen für Feuerlöschgeräte; Nährsubstrate zum Züchten von Mikroorganismen - Zusammengesetzte Diagnostik- oder Laborreagenzien (ohne andere pharmazeutische Erzeugnisse für medizinische oder chirurgische Zwecke)	t 1000 EUR	2 992 335 958	2 883 305 854	2 914 352 913	38
2059 52 300	- Modelliermassen; zubereitetes Dentalwachs oder Zahnabdruckmassen in Zusammenstellungen, i.A.E. oder in Tafeln, Stäben o.ä. Formen; andere Zubereitungen für zahnärztliche Zwecke auf der Grundlage von Gips	t 1000 EUR	15 701 66 103	15 507 65 633	14 637 69 865	16
2059 52 500	- Gemische und Ladungen für Feuerlöschgeräte; Feuerlöschgranaten und Feuerlöschbomben	t 1000 EUR	4 053 3 701	.	.	4
2059 52 700	- Zubereitete Nährsubstrate zum Züchten von Mikroorganismen	t 1000 EUR	12 932	15 447	15 374	6
2059 53 000	Chemische Elemente und chemische Verbindungen, zur Verwendung in der Elektronik dotiert darunter zum Absatz bestimmt	t t 1000 EUR	* 724 724 265 150	895 895 357 803	1 011 1 011 389 583	7 7
2059 54 000	Aktivkohle darunter zum Absatz bestimmt	t t 1000 EUR	*	5 5
2059 55 500	Appretur- oder Endausstattungsmittel, Beschleuniger zum Färben oder Fixieren von Farbstoffen u.a. Erzeugnisse und Zubereitungen für die Textil-, Papier-, Lederindustrie oder ähnliche Industrien - Appretur- oder Endausstattungsmittel, Beschleuniger zum Färben oder Fixieren von Farbstoffen auf der Grundlage von Stärke oder Stärkederivaten - Andere Appretur- oder Endausstattungsmittel, Beschleuniger zum Färben oder Fixieren von Farbstoffen u.a. Erzeugnisse und Zubereitungen für die Textil-, Papier-, Lederindustrie oder ähnliche Industrien - - für die Textilindustrie oder ähnliche Industrien (einschl. Weichspüler) - - - Weichspüler - - - - für die Industrie	t 1000 EUR	.	.	.	1
2059 55 711	- - - - für den Haushalt	t 1000 EUR	13 418 8 511	18 294 11 652	18 601 13 028	11
2059 55 715	- - - - für die Industrie	t 1000 EUR	3 415 6 237	3 253 6 108	2 969 5 910	5
2059 55 731	- - - - für die Textilindustrie o.ä. Industrien (ohne Weichspüler)	t 1000 EUR	7 515 16 549	7 559 17 513	7 111 16 207	7
2059 55 733	- - - - Hilfsmittel für die Vorbehandlung in der Textilindustrie	t 1000 EUR	4 924 11 854	5 285 12 528	4 599 11 610	7
2059 55 735	- - - - Hilfsmittel für die Färberei und Druckerei in der Textilindustrie	t 1000 EUR	7 244 15 850	7 979 17 386	7 349 16 104	13
2059 55 737	- - - - Ausrüstungsmittel für die Textilindustrie	t 1000 EUR	4 783 9 481	7 843 13 359	6 603 11 892	10
2059 55 739	- - - - Universelle Hilfsmittel für die Textilindustrie	t 1000 EUR	16 146 21 421	16 852 22 070	14 048 22 252	9
2059 55 800	- - - - Andere Mittel für ähnliche Industrien (ohne Weichspüler), a.n.g.	t 1000 EUR	54 413 36 416	61 451 44 442	62 664 44 734	15
2059 55 900	- - - - für die Papierindustrie o.ä. Industrien	t 1000 EUR	20 150 32 643	22 339 40 707	19 251 36 409	13

Melde-Nr.	Bezeichnung	Einheit	4. Vj 2009	3. Vj 2010	4. Vj 2010	4. Vj 2010 Anzahl der Unternehmen
1	2	3	4	5	6	7
2059 56 200	Zubereitungen zum Abbeizen, Schweißen oder Löten von Metallen; zubereitete Vulkanisationsbeschleuniger u. Antioxidationsmittel; Reaktionsauslöser; Alkylbenzol- und Alkyl-naphthalin-Gemische	t	9 583	13 150	10 576	20
	- Zubereitungen zum Abbeizen, Flussmittel u.a. Hilfsmittel zum Schweißen und Löten von Metallen u.ä. Zubereitungen; Zubereitungen als Überzugs- oder Füllmasse für Schweißelektroden oder -stäbe	1000 EUR	23 395	35 832	32 017	
2059 56 300	- Zubereitete Vulkanisationsbeschleuniger	t	2 425	1 441	1 314	6
		1000 EUR	7 209	6 095	5 509	
2059 56 400	- Zusammengesetzte Weichmacher für Kautschuk oder Kunststoffe, a.n.g.	t	11 066	23 377	21 640	12
		1000 EUR	15 229	41 216	39 753	
2059 56 500	- Zubereitete Antioxidationsmittel u.a. zusammengesetzte Stabilisatoren für Kautschuk oder Kunststoffe	t	32 765	42 092	34 984	12
		1000 EUR	73 652	101 771	80 873	
2059 56 600	- Reaktionsauslöser, Reaktionsbeschleuniger und katalytische Zubereitungen, a.n.g.	t	29 736	32 934	36 654	28
		1000 EUR	257 610	306 895	339 520	
2059 56 700	- Alkylbenzol- und Alkyl-naphthalin-Gemische (ohne Öle u.a. Erzeugnisse der Destillation des Hochtemperatur-Steinkohlenteers und ohne chemisch einheitliche aromatische Kohlenwasserstoffe)	t	.	.	.	2
		1000 EUR	.	.	.	
2059 57 200	Zubereitete Bindemittel für Giesereiformen od. -kerne; Naphthensäuren; zubereitete nicht gesinterte Metallcarbide; Additive für Zement, Mörtel oder Beton; Sorbit, "nicht kristallisierend"	t	25 003	27 653	32 535	8
	- Zubereitete Bindemittel für Giessereiformen oder -kerne	1000 EUR	25 948	36 354	41 840	
2059 57 300	- Naphthensäuren, ihre wasserunlöslichen Salze und ihre Ester	t	.	.	.	1
	darunter zum Absatz bestimmt	t	.	.	.	1
		1000 EUR	.	.	.	
2059 57 400	- Nicht gesinterte Metallcarbide, untereinander oder mit metallischen Bindemitteln gemischt	t	.	.	.	1
		1000 EUR	.	.	.	
2059 57 500	- Zubereitete Additive für Zement, Mörtel oder Beton	t	55 001	79 175	60 195	25
		1000 EUR	41 631	61 905	47 393	
2059 57 700	- Sorbit, "nicht kristallisierend"	t	.	.	.	2
	darunter zum Absatz bestimmt	t	.	.	.	2
		1000 EUR	.	.	.	
2059 59 100	Chemische Erzeugnisse und Zubereitungen der chemischen Industrie oder verwandter Industrien (einschl. Mischungen von Naturprodukten), a.n.g.; Rückstände aus der chemischen Industrie oder verwandter Industrien, a.n.g.	t	.	.	.	3
	- Ionenaustauscher; Absorbentien zum Vervollständigen des Vakuums in elektrischen Röhren; Petroleum-sulfonate (ausgenommen solche des Ammoniums, der Erdalkalimetalle oder der Ethanolamine); tiophenhaltige Sulfosäuren von Öl aus bituminösen Mineralien und ihre Salze	1000 EUR	.	.	.	
2059 59 200	- Pyrolignite, Gasreinigungsmasse, zubereitete Rostschutzmittel,	1000 EUR	2 701	1 520	1 675	10
2059 59 300	- Zusammengesetzte organische Lösungs- und Verdünnungsmittel für Lacke und ähnliche Erzeugnisse	t	14 276	18 615	14 188	7
		1000 EUR	19 365	24 664	19 255	
2059 59 400	- Kesselsteinentfernungsmittel und dergleichen, auch i.A.E.	t	5 601	4 916	4 645	8
		1000 EUR	7 170	7 937	7 417	
2059 59 530	- Zubereitungen für die Galvanotechnik, flüssige Polychlordiphenyle etc., Emulgiermittel für Fettstoffe	t	15 655	19 000	17 470	18
	- Zubereitungen für die Galvanotechnik	1000 EUR	63 993	82 448	81 896	

Melde-Nr.	Bezeichnung	Einheit	4. Vj 2009	3. Vj 2010	4. Vj 2010	4. Vj 2010 Anzahl der Unternehmen
1	2	3	4	5	6	7
2059 59 570	- - Mischungen von Glycerinmono-, -di- und -trifettsäureestern (Emulgiermittel für Fettstoffe) darunter zum Absatz bestimmt	t t 1000 EUR	* . .	. 3 125 8 472	. . .	2 2
	- Erzeugnisse und Zubereitungen zu pharmazeutischen oder chirurgi- schen Zwecken; andere Hilfsmittel für die Gießereiindustrie; Flamm- schutz- und Wasserschutzmittel u.ä. Zubereitungen					
2059 59 630	- - Erzeugnisse und Zubereitungen zu pharmazeutischen oder chirurgischen Zwecken, a.n.g.	t 1000 EUR	24 201 72 817	22 500 69 611	23 765 71 597	9
2059 59 650	- - Hilfsmittel für die Gießerei- industrie (ohne zubereitete Bindemittel für Giessereiformen und -kerne)	t 1000 EUR	128 129 80 983	146 519 102 664	153 449 108 917	13
2059 59 670	- - Flammschutz-, Wasserschutzmittel und ähnliche Zubereitungen für den Schutz von Bauwerken	t 1000 EUR	4 631 11 850	6 350 19 185	4 464 14 845	20
	- Mischungen, die mit zwei oder mehr verschiedenen Halogenen perhalo- genierte acyclische Kohlenwasser- stoffe enthalten					
2059 59 710	- - Acyclische Kohlenwasserstoffe enthaltend, die nur mit Fluor oder Chlor perhalogeniert sind	t 1000 EUR	- -	- -	- -	-
2059 59 750	- - Andere Mischungen, die mit zwei oder mehr verschiedenen Halogenen perhalogenierte acyclische Kohlenwasserstoffe enthalten	t t 1000 EUR	*	1 1
	- Andere chemische Erzeugnisse und Zubereitungen der chemischen Industrie oder verwandter Industrien (einschl. Mischungen von Naturprodukten), a.n.g.					
2059 59 903	- - Biokraftstoffe, Dieseleratz (Diester) zur Verwendung im Verkehr, gewonnen durch Extrak- tion und Umwandlung von Öl aus Ölpflanzen; Ethanol zur Verwen- dung im Verkehr, gewonnen durch Fermentation von Zucker- und/oder Stärkepflanzen	t 1000 EUR	774 397 312 299	746 563 327 720	774 529 385 794	21
2059 59 909	- - Andere chemische Erzeugnisse und Zubereitungen der chemischen In- dustrie oder verwandter Indus- trien (einschl. Mischungen von Naturprodukten), a.n.g.	t 1000 EUR	978 488 526 629	813 564 709 795	876 963 676 677	153
	Caseinderivate, Albuminate, Gelatine					
2059 60 200	- Caseinate u.a. Caseinderivate	t 1000 EUR	1
2059 60 500	- Albumine (ohne Eieralbumin), Albuminate u.a. Albuminderivate darunter zum Absatz bestimmt	t t 1000 EUR	* . .	- . -	- . -	- -
	- Gelatine und ihre Derivate					
2059 60 803	- - für Speisezwecke	t 1000 EUR	5 248 27 082	4 914 26 608	5 654 31 763	6
2059 60 808	- - für pharmazeutische Zwecke	t 1000 EUR	2
	Chemiefasern Kabel aus synthetischen Filamenten; synthetische Spinnfasern, weder ge- krempelt noch gekämmt noch anders für die Spinnerei bearbeitet					
2060 11 100	- aus Aramid darunter zum Absatz bestimmt	t t 1000 EUR	* - -	- - -	- - -	- -
2060 11 200	- Kabel aus Nylon o.a. Polyamiden sowie synthetischen Spinnfasern aus anderen Polyamiden darunter zum Absatz bestimmt	t t 1000 EUR	* 6 730 6 730	4 170 4 170 12 878	5 393 5 393 16 547	3 3
2060 11 300	- Kabel aus Polyestern sowie synthetischen Spinnfasern aus Polyestern darunter zum Absatz bestimmt	t t 1000 EUR	* 37 269 37 269	31 126 31 126 49 743	38 266 38 266 63 470	4 4

Melde-Nr.	Bezeichnung	Einheit	4. Vj 2009	3. Vj 2010	4. Vj 2010	4. Vj 2010 Anzahl der Unternehmen
1	2	3	4	5	6	7
2060 11 400	- Kabel aus Polyacryl oder Modacryl sowie Spinnfasern aus Polyacryl oder Modacryl darunter zum Absatz bestimmt	t t 1000 EUR	*	3 3
2060 11 901	- Kabel aus synthetischen Filamenten u.a. synthetische Spinnfasern - aus Polypropylenfilamenten und Polypropylen-Spinnfasern darunter zum Absatz bestimmt	t t 1000 EUR	*	1 1
2060 11 909	- - Andere Kabel aus synthetischen Spinnfasern darunter zum Absatz bestimmt	t t 1000 EUR	*	2 2
2060 12 200	Hochfeste Garne aus Polyamiden und Polyestern, n.A.E. - Hochfeste Garne aus Aramid (einschl. synthetischer Monofile von weniger als 67 dtex) darunter zum Absatz bestimmt	t t 1000 EUR	* - - -	- - -	- - -	- -
2060 12 400	- Hochfeste Garne aus anderen Nylon oder anderen Polyamiden darunter zum Absatz bestimmt	t t 1000 EUR	*	3 3
2060 12 600	- Hochfeste Garne aus Polyestern darunter zum Absatz bestimmt	t t 1000 EUR	* 36 413	3 3
2060 13 100	Andere synthetische Monofilamente - aus Nylon oder anderen Polyamiden für Textilien, n.A.E. (ohne Nähgarne) darunter zum Absatz bestimmt	t t 1000 EUR	* 10 082 .	7 135 7 135	8 232 8 232	6 6
2060 13 200	- aus Nylon oder anderen Polyamiden für Teppiche, n.A.E. (ohne Nähgarne) darunter zum Absatz bestimmt	t t 1000 EUR	*	2 2
2060 13 300	- aus Polyestern, n.A.E. (ohne Nähgarne) darunter zum Absatz bestimmt	t t 1000 EUR	*	2 2
2060 13 400	- aus Polypropylen, n.A.E. (ohne Nähgarne) darunter zum Absatz bestimmt	t t 1000 EUR	*	1 1
2060 13 500	- aus Elastomeren, n.A.E. darunter zum Absatz bestimmt	t t 1000 EUR	*	2
2060 13 900	- aus anderen synthetischen Filamenten, n.A.E. (ohne Nähgarne) darunter zum Absatz bestimmt	t t 1000 EUR	*	2 2
2060 14 200	Synthetische Monofile von 67 dtex oder mehr und einem größten Durch- messer von 1 mm oder weniger; Streifen u.dgl. aus synthetischer Spinnmasse, mit einer Breite von 5 mm oder weniger - aus Polypropylen darunter zum Absatz bestimmt	t t 1000 EUR	* 2 972 2 972 7 467	2 677 2 677 9 517	2 738 2 738 9 654	6 6
2060 14 400	- aus anderer synthetischer Spinnmasse darunter zum Absatz bestimmt	t t 1000 EUR	* 5 433 5 433 30 513	5 852 5 852 36 656	5 757 5 757 36 621	9 9
2060 21 200	- Kabel aus künstlichen Filamenten, aus Viskose; künstliche Spinn- fasern, weder gekrempelt noch ge- kämmt noch anders für die Spin- nerei bearbeitet, aus Viskose darunter zum Absatz bestimmt	t t 1000 EUR	*	2 2
2060 21 400	- Kabel aus künstlichen Filamenten, aus Acetat darunter zum Absatz bestimmt	t t 1000 EUR	*	1 1
2060 21 900	- Andere Kabel aus künstlichen Fila- menten; andere künstliche Spinn- fasern, weder gekrempelt noch ge- kämmt noch anders für die Spin- nerei bearbeitet darunter zum Absatz bestimmt	t t 1000 EUR	*	1 1
2060 22 000	Hochfeste Garne aus Viskose (ohne Nähgarne), n.A.E. (einschl. künstlichen Monofilamenten von weniger als 67 dtex) darunter zum Absatz bestimmt	t t 1000 EUR	*	1 1

Melde-Nr.	Bezeichnung	Einheit	4. Vj 2009	3. Vj 2010	4. Vj 2010	4. Vj 2010 Anzahl der Unternehmen
1	2	3	4	5	6	7
2060 23 200	Andere Monofilamente aus Zellulose - aus Viskose (ohne Nähgarne und hochfeste Garne), n.A.E. (einschl. künstlicher Monofile von weniger als 67 dtex) darunter zum Absatz bestimmt	t t 1000 EUR	*	1 1
2060 23 400	- aus Celluloseacetat (ohne Nähgarne und hochfeste Garne), n.A.E. (einschl. künstlicher Monofile von weniger als 67 dtex) darunter zum Absatz bestimmt	t t 1000 EUR	* - - -	- - -	- - -	- - -
2060 23 900	- aus anderen künstlichen Filamenten (ohne Nähgarne und hochfeste Garne), n.A.E. (einschl. künstl. Monofile von weniger als 67 dtex) darunter zum Absatz bestimmt	t t 1000 EUR	* - - -	- - -	- - -	- - -
2060 24 000	Monofile aus Zellulose; Streifen u. dgl. aus künstlichen Spinnstoffen darunter zum Absatz bestimmt	t t 1000 EUR	* - - -	- - -	- - -	- - -
2099 99 000	Veredlung von Erzeugnissen dieser Güterabteilung	1000 EUR	314 757	458 306	433 748	47

Melde-Nr.	Bezeichnung	Einheit	4. Vj 2009	3. Vj 2010	4. Vj 2010	4. Vj 2010 Anzahl der Unternehmen
1	2	3	4	5	6	7
	Pharmazeutische u.ä. Erzeugnisse					
	Pharmazeutische Grundstoffe u.ä. Erzeugnisse					
2110 10 300	Salicylsäure, O-Acetylsalicylsäure, ihre Salze und Ester	t	*	.	.	1
	- Salicylsäure und ihre Salze	t	.	.	.	1
	darunter zum Absatz bestimmt	1000 EUR	.	.	.	
2110 10 500	O-Acetylsalicylsäure, ihre Salze und Ester	t	*	.	-	-
	darunter zum Absatz bestimmt	t	.	.	-	-
		1000 EUR	.	.	-	
2110 10 700	Andere Ester der Salicylsäure und ihre Salze (z.B. Methylsalicylat, Phenylsalicylat)	t	*	.	75	4
	darunter zum Absatz bestimmt	t	.	75	69	4
		1000 EUR	.	1 598	1 524	
2110 20 100	Lysinsäure, -ester, Glutaminsäure und deren Salze; quartäre organische Ammoniumsalze und -hydroxide; Phosphoaminolipoide; acyclische und cyclische Amide (einschl. Carbamaten) (ohne Ureine und Derivate)	t	*	.	.	2
	- Lysin und seine Ester; Salze dieser Erzeugnisse	t	.	.	.	2
	darunter zum Absatz bestimmt	t	.	.	.	
		1000 EUR	.	.	.	
2110 20 200	Glutaminsäure und ihre Salze	t	*	.	.	1
	darunter zum Absatz bestimmt	t	.	.	.	1
		1000 EUR	.	.	.	
2110 20 400	Quartäre Ammoniumsalze und -hydroxide; Lecithine und andere Phosphoaminolipoide, auch chemisch nicht einheitlich	t	*	.	.	12
	darunter zum Absatz bestimmt	t	.	.	10 261	12
		1000 EUR	9 701	11 084	25 915	
2110 20 600	Acyclische Amide (einschl. acyclischer Carbamate) und ihre Derivate, Salze dieser Erzeugnisse	t	*	.	191 925	17
	darunter zum Absatz bestimmt	t	187 197	.	.	17
		1000 EUR	48 399	51 725	71 018	
2110 20 700	Andere cyclische Amide (ohne Ureine, aber einschl. cyclischer Carbamate) und ihre Derivate; Salze dieser Erzeugnisse	t	*	1 668	1 390	9
	darunter zum Absatz bestimmt	t	.	.	1 602	9
		1000 EUR	13 088	11 680	8 365	
2110 31 100	Ausgewählte heterocyclische Verbindungen; Sulfonamide	t	*	.	.	5
	- Lactone (ohne Coumarin, Methylcoumarin und Ethylcoumarin)	t	.	.	.	5
	darunter zum Absatz bestimmt	t	1 209	.	2 384	
		1000 EUR	9 171	17 681	24 831	
2110 31 300	Verbindungen, die einen nicht-kondensierten Pyrazolring (auch hydriert) in der Struktur enthalten (z.B. Phenazon, Phenylbutazon)	t	*	1 386	1 894	9
	darunter zum Absatz bestimmt	t	491	734	329	8
		1000 EUR	16 007	14 777	7 988	
2110 31 400	Hydantoin und seine Derivate	t	*	.	.	1
	darunter zum Absatz bestimmt	t	.	.	.	1
		1000 EUR	.	.	.	
2110 31 550	Verbindungen, die einen Pyrimidinring (auch hydriert) oder Piperazinring in der Struktur enthalten	t	*	.	.	
	- Malonylharnstoff (Barbitursäure) und seine Derivate; Salze dieser Erzeugnisse	t	.	.	.	2
	darunter zum Absatz bestimmt	t	32	.	.	2
		1000 EUR	32	.	.	
2110 31 590	Andere Verbindungen, die einen Pyrimidinring (auch hydriert) oder Piperazinring in der Struktur enthalten	t	*	1 304	2 599	14
	darunter zum Absatz bestimmt	t	788	1 328	1 186	14
		1000 EUR	50 751	29 582	55 320	
2110 31 700	Verbindungen, die einen nichtkondensierten Triazinring (auch hydriert) in der Struktur enthalten (ohne Melamin)	t	*	9 417	8 696	8
	darunter zum Absatz bestimmt	t	.	.	.	8
		1000 EUR	24 742	20 153	30 910	
2110 31 800	Verbindungen, die ein Phenothiazinringsystem (auch hydriert) enthalten, nicht weiter kondensiert	t	*	.	.	1
	darunter zum Absatz bestimmt	t	.	.	.	1
		1000 EUR	.	.	.	

Melde-Nr.	Bezeichnung	Einheit	4. Vj 2009	3. Vj 2010	4. Vj 2010	4. Vj 2010 Anzahl der Unternehmen
1	2	3	4	5	6	7
2110 32 000	Sulfonamide darunter zum Absatz bestimmt	t t 1000 EUR	* 326 262 45 694	260 122 .	267 141 27 679	8 7
2110 40 000	Chemisch reine Zucker (ohne Saccharose, Lactose, Maltose, Glucose, Fructose), Ether und Ester von Zuckern und ihre Salze darunter zum Absatz bestimmt	t t 1000 EUR	*	4 4
	Provitamine, Vitamine und Hormone, Glykoside, Alkaloide, Antibiotika					
2110 51 000	Natürliche, auch synthetisch herge- stellte Provitamine und Vitamine (einschl. natürlicher Konzentrate), ihre hauptsächlich als Vitamine ge- brauchten Derivate, auch untereinan- der gemischt, auch in Lösungsmitteln	1000 EUR	196 020	169 273	178 027	18
2110 52 000	Natürliche, auch synthetisch herge- stellte Hormone; Prostaglandine, thromboxane und Leukotriene, deren Derivate und deren strukturverwandte Verbindungen, einschl. Polypeptide mit modifizierter Kette, hauptsäch- lich als Hormone verwendet	g 1000 EUR	. .	. 51 915	. 31 730	8
2110 53 000	Natürliche, auch synthetisch herge- stellte Glykoside und pflanzliche Alkaloide, ihre Salze, Ether, Ester und anderen Derivate	1000 EUR	55 596	49 547	49 451	16
2110 54 000	Antibiotika darunter zum Absatz bestimmt	kg kg 1000 EUR	*	481 417 481 417 .	5 5
	Drüsen, andere Organe, andere menschliche oder tierische Stoffe zu therapeutischen u.ä. Zwecken; Heparin; menschliches Blut; tierisches Blut zu therapeutischen u.ä. Zwecken zuber.; Kulturen von Mikroorganismen					
2110 60 200	- Auszüge aus Drüsen oder anderen Organen oder ihren Absonderungen	1000 EUR	.	.	.	2
2110 60 400	- Drüsen u.a. Organe, getrocknet, auch als Pulver; Heparin und seine Salze; andere menschliche oder tierische Stoffe zu therapeu- tischen oder prophylaktischen Zwecken	1000 EUR	9 055	10 821	11 177	6
2110 60 500	- Menschliches Blut; tierisches Blut, zu therapeutischen, prophy- laktischen oder diagnostischen Zwecken zubereitet; Kulturen von Mikroorganismen (ohne Hefen); andere Toxine u.ä. Erzeugnisse, a.n.g.	1000 EUR	26 651	38 909	40 762	10
	Pharmazeutische Spezialitäten und sonstige pharmazeutische Erzeugnisse Arzneiwaren, die aus ungemischten oder aus zwei oder mehr Bestand- teilen bestehen, zu therapeutischen oder prophylaktischen Zwecken Arzneiwaren, Penicilline, Strepto- mycine oder andere Antibiotika enthaltend					
2120 11 300	- Penicilline oder ihre Derivate (mit Penicillansäuregerüst) oder Streptomycine oder ihre Derivate enthaltend, weder dosiert noch i.A.E.	1000 EUR	.	.	.	1
2120 11 500	- andere Antibiotika enthaltend, weder dosiert noch i.A.E.	1000 EUR	.	24 911	25 762	3
2120 11 600	- Penicilline oder ihre Derivate (mit Penicillansäuregerüst) oder Streptomycine oder ihre Derivate enthaltend, dosiert oder i.A.E.	1000 EUR	17 098	16 199	10 215	10
2120 11 800	- andere Antibiotika enthaltend, dosiert oder i.A.E.	1000 EUR	500 693	470 023	494 970	50
	Arzneiwaren, Hormone enthaltend (ohne solche mit Antibiotika)					
2120 12 300	- Insulin enthaltend, weder dosiert noch i.A.E.	1000 EUR	.	.	.	1
2120 12 500	- andere Hormone enthaltend (ohne Insulin und Antibiotika), weder dosiert noch i.A.E.	1000 EUR	41 430	77 202	56 821	6
2120 12 600	- Insulin enthaltend, dosiert oder i.A.E.	1000 EUR	.	.	.	1
2120 12 700	- Corticosteroidhormone, deren Derivate und strukturverwandte Verbindungen enthaltend; andere Hormone enthaltend (ohne Insulin und Antibiotika); dosiert oder i.A.E.	1000 EUR	181 055	188 419	183 053	32

Melde-Nr.	Bezeichnung	Einheit	4. Vj 2009	3. Vj 2010	4. Vj 2010	4. Vj 2010 Anzahl der Unternehmen
1	2	3	4	5	6	7
2120 13 100	Arzneiwaren, Alkaloide oder ihre Derivate, Jod, Jodverbindungen, Vitamine u.a. gemischte Bestandteile enthaltend (ohne solche mit Antibiotika oder Hormonen)					
2120 13 200	- Alkaloide oder ihre Derivate enthaltend (ohne solche mit Antibiotika oder Hormonen), weder dosiert noch i.A.E.	1000 EUR	.	.	.	7
2120 13 400	- Jod oder Jodverbindungen oder gemischte Bestandteile enthaltend, a.n.g., weder dosiert noch i.A.E.	1000 EUR	166 815	180 531	167 109	13
2120 13 600	- Alkaloide oder ihre Derivate enthaltend (ohne solche mit Antibiotika oder Hormonen), dosiert oder i.A.E.	1000 EUR	347 977	284 056	286 717	30
2120 13 800	- Vitamine, Provitamine oder Mischungen derselben (auch in Lösemitteln aller Art) enthaltend, dosiert oder i.A.E.	1000 EUR	488 157	519 613	496 294	55
	- Jod oder Jodverbindungen oder gemischte Bestandteile enthaltend, a.n.g., dosiert oder i.A.E.	1000 EUR	2 491 220	2 594 855	2 579 555	111
2120 21 200	Andere pharmazeutische Erzeugnisse für medizinische oder chirurgische Zwecke Antisera und andere Blutbestandteile; Vaccine - Antisera und andere Blutfraktionen	1000 EUR	242 053	210 918	364 028	9
2120 21 400	- Vaccine für die Humanmedizin	1000 EUR	248 201	180 960	122 202	4
2120 21 600	- Vaccine für die Veterinärmedizin	1000 EUR	22 470	26 071	25 773	7
2120 22 000	Empfängnisverhütende chemische Zubereitungen auf der Grundlage von Hormonen oder Spermiziden Reagenzien zum Bestimmen der Blutgruppen oder Blutfaktoren; Röntgenkontrastmittel; diagnostische Reagenzien zur Verwendung am Patienten	1000 EUR	.	.	.	3
2120 23 200	- Reagenzien zum Bestimmen der Blutgruppen oder Blutfaktoren	1000 EUR	49 975	63 965	64 181	10
2120 23 400	- Röntgenkontrastmittel; diagnostische Reagenzien zur Verwendung am Patienten	1000 EUR	243 403	235 306	239 290	8
2120 24 205	Heftpflaster, Watte, Gaze, Binden; steriles Catgut und ähnl. Material; Taschen und andere Behältnisse mit Apothekeausstattung für Erste Hilfe - Heftpflaster und andere Waren mit Klebeschicht, für medizinische Zwecke aufgemacht	1000 EUR	46 454	49 453	52 885	5
2120 24 209	- - Pflaster mit medikamentösen Wirkstoffen - - Andere Heftpflaster und andere Waren mit Klebeschicht, für medizinische Zwecke aufgemacht	1000 EUR	.	.	.	2
2120 24 300	- Steriles chirurgisches Catgut	1000 EUR	3 380	3 137	3 797	5
2120 24 400	- Watte, Gaze, Binden u. dgl., mit medikamentösen Stoffen getränkt oder überzogen oder i.A.E. zu medizinischen, chirurgischen, zahnärztlichen oder tierärztlichen Zwecken (ohne Heftpflaster u.a. Waren mit Klebeschicht)	1000 EUR	38 557	36 956	35 896	15
2120 24 600	- Taschen und andere Behältnisse mit Apothekeausstattung für Erste Hilfe	1000 EUR	.	.	.	2
2199 99 000	Veredlung von Erzeugnissen dieser Güterabteilung	1000 EUR	5 535	24 997	24 606	7

Melde-Nr.	Bezeichnung	Einheit	4. Vj 2009	3. Vj 2010	4. Vj 2010	4. Vj 2010 Anzahl der Unternehmen
1	2	3	4	5	6	7
	Gummi- und Kunststoffwaren					
	Gummiwaren					
	Herstellung und Runderneuerung von Bereifungen					
2211 11 000	Bereifungen, neu, aus Kautschuk Luftreifen aus Kautschuk, neu, für Personenkraftwagen (einschl. Kombinationskraftwagen, Rennwagen)	1000 St 1000 EUR	14 444 649 868	16 675 541 389	17 032 550 837	5
2211 12 000	Luftreifen aus Kautschuk, neu, für Motorräder, Motorroller und Fahrräder	St 1000 EUR	902 646 21 759	933 506 27 898	995 193 25 291	3
2211 13 550	Luftreifen aus Kautschuk, neu, für Omnibusse, Lastkraftwagen und Luftfahrzeuge - für Omnibusse und Lastkraftwagen - - leichte Ausführung, mit einer Tragfähigkeitskennzahl von 121 oder weniger	St 1000 EUR	1 260 358 75 012	1 061 984 38 270	1 122 190 39 123	5
2211 13 570	- - schwere Ausführung, mit einer Tragfähigkeitskennzahl von mehr als 121	St 1000 EUR	579 032 122 714	.	.	2
2211 13 700	- für Luftfahrzeuge	St 1000 EUR	-	-	-	-
2211 14 000	Luftreifen aus Kautschuk, neu, für Land- und Forstwirtschaftsfahrzeuge, Tiefbaufahrzeuge u.a. Fahrzeuge	St 1000 EUR	.	.	.	2
2211 15 300	Voll- oder Hohlkammerreifen, Felgen- bänder und Luftschläuche aus Kautschuk - Voll- oder Hohlkammerreifen	St 1000 EUR	559 862 .	383 159 .	303 013 .	3
2211 15 500	- Felgenbänder	St 1000 EUR	-	-	-	-
2211 15 700	- Luftschläuche aus Kautschuk	St 1000 EUR	-	-	-	-
2211 16 000	Rohlaufprofile aus nichtvulkanisiertem Kautschuk darunter zum Absatz bestimmt	t t 1000 EUR	.	.	.	1 1
2211 20 300	Bereifungen, runderneuert - für Personenkraftwagen	St 1000 EUR	137 908 1 834	132 935 1 935	184 604 2 820	3
2211 20 500	- für Lastkraftwagen und Omnibusse	St 1000 EUR	171 244 25 126	189 920 28 055	219 956 32 754	11
2211 20 900	- Andere Luftreifen, runderneuert	St 1000 EUR	6 473 .	5 401 2 300	7 561 2 505	4
	Andere Gummiwaren (ohne Bereifungen)					
2219 10 000	Regenerierter Kautschuk in Primärformen oder in Platten, Blättern oder Streifen darunter zum Absatz bestimmt	t t 1000 EUR	.	.	.	2 2
2219 20 130	Kautschukmischungen u.a. Formen (z.B. Fäden, Kordeln, Platten, Blätter), aus nicht vulkanisiertem oder vulkanisiertem Kautschuk - Kautschuk mit Zusatz von Ruß oder Siliciumdioxid; Kautschuklösungen, Dispersionen, u.a. Kautschukmischungen, nicht vulkanisiert - - Kautschuk mit Zusatz von Ruß oder Siliciumdioxid	t 1000 EUR	34 707 52 251	44 356 65 516	44 307 71 680	14
2219 20 190	- - Kautschuklösungen; Dispersionen (ohne solche mit Zusatz von Ruß oder Siliciumdioxid) und andere Kautschukmischungen, in Platten, Blättern, Streifen oder in Primärformen	t 1000 EUR	73 990 162 741	101 629 232 163	99 962 229 497	25
2219 20 300	- Andere Formen (z.B. Stäbe, Stangen, Rohre) und Waren (z.B. Scheiben, Ringe), aus nicht vulkanisiertem Kautschuk (ohne Rohlaufprofile)	t 1000 EUR	14 410 53 048	18 575 67 236	15 925 60 273	22

Melde-Nr.	Bezeichnung	Einheit	4. Vj 2009	3. Vj 2010	4. Vj 2010	4. Vj 2010 Anzahl der Unternehmen
1	2	3	4	5	6	7
2219 20 500	- Fäden und Kordeln, aus vulkanisiertem Kautschuk	t 1000 EUR	2
2219 20 703	- Platten, Blätter und Streifen, aus vulkanisiertem Weichkautschuk - - für Schuhsohlen	t 1000 EUR	2 851 8 674	. 9 284	. 9 932	4
2219 20 709	- - für andere Zwecke	t 1000 EUR	3 222 23 616	3 797 28 963	3 555 27 613	22
2219 20 830	- - Stäbe, Stangen und Profile, aus vulkanisiertem Zellkautschuk	t 1000 EUR	1 205 12 409	3
2219 20 850	- - Platten, Blätter und Streifen, für Bodenbeläge und Fußmatten, aus vulkanisiertem Vollkautschuk	t 1000 EUR	1
2219 20 870	- - Stäbe, Stangen und Profile, aus vulkanisiertem Vollkautschuk	t 1000 EUR	6 423 46 917	13 352 64 121	13 420 63 215	17
2219 30 300	Rohre und Schläuche, aus Weichkautschuk, auch mit Form-, Verschluss- und Verbindungsstücken - Rohre und Schläuche, aus vulkanisiertem Weichkautschuk, nicht mit anderen Stoffen verstärkt oder ausgerüstet (ohne Form-, Verschluss- oder Verbindungsstücke)	t 1000 EUR	6 075 89 715	7 030 107 222	7 266 111 218	21
2219 30 550	- Rohre und Schläuche, aus vulkanisiertem Weichkautschuk, mit anderen Stoffen verstärkt oder ausgerüstet (ohne Form-, Verschluss- oder Verbindungsstücke)	t 1000 EUR	1 001 7 915	1 625 12 041	1 606 11 459	7
2219 30 570	- - mit textilen Spinnstoffen verstärkt oder ausgerüstet	t 1000 EUR	2 477 48 659	3 306 69 882	3 447 72 090	10
2219 30 590	- - mit anderen Stoffen verstärkt oder ausgerüstet	t 1000 EUR	613 7 437	851 10 256	803 9 486	4
2219 30 700	- Rohre und Schläuche, aus vulkanisiertem Weichkautschuk, mit Form-, Verschluss- oder Verbindungsstücken	t 1000 EUR	2 580 39 325	3 647 50 251	3 443 45 957	17
2219 40 300	Förderbänder und Treibriemen, aus vulkanisiertem Kautschuk - Keilriemen (Treibriemen)	t 1000 EUR	1 671 37 191	2 160 46 456	2 123 44 797	5
2219 40 500	- Förderbänder mit einer Breite von mehr als 20 cm	t 1000 EUR	8 123 36 621	11 768 57 731	10 424 59 699	6
2219 40 700	- Andere Treibriemen - - Synchrontreibriemen (Zahnriemen)	t 1000 EUR	671 34 264	721 .	651 .	4
2219 40 900	- - Andere Treibriemen (ohne Synchrontreibriemen)	t 1000 EUR	123 3 627	172 4 949	168 4 812	5
2219 50 500	Kautschutierte Gewebe (ohne Reifencordgewerbe) - Klebebänder, aus kautschutiertem Gewebe, mit einer Breite von 20 cm oder weniger	t 1000 EUR	2 128 20 169	2 459 23 001	2 339 22 565	6
2219 50 700	- Andere kautschutierte Gewebe, aus Gewirken oder Gestricken u.a. gewebeähnlichen Erzeugnissen	t 1000 EUR	4 600 27 539	5 251 32 903	5 996 35 993	7
2219 60 000	Bekleidung und Bekleidungszubehör, aus vulkanisiertem Weichkautschuk	1000 EUR	.	.	.	3
2219 71 200	Waren aus Weichkautschuk, a.n.g.; Hartkautschuk und Waren daraus Waren zu hygienischen oder medizinischen Zwecken, aus Weichkautschuk, auch in Verbindung mit Hartkautschukteilen - Präservative	1000 St 1000 EUR	69 668 8 779	87 446 10 752	80 752 9 750	4
2219 71 500	- Sauger, Brusthütchen u. ä. Waren für Kleinkinder	t 1000 EUR	396 21 769	437 23 965	358 19 258	4

Melde-Nr.	Bezeichnung	Einheit	4. Vj 2009	3. Vj 2010	4. Vj 2010	4. Vj 2010 Anzahl der Unternehmen
1	2	3	4	5	6	7
2219 71 800	- Andere Waren zu hygienischen oder medizinischen Zwecken	t 1000 EUR	2 716 36 239	2 725 33 978	2 848 37 426	14
2219 72 000	Bodenbeläge und Fußmatten, aus vulkanisiertem Weichkautschuk (ohne solche aus Zellkautschuk)	t 1000 EUR	27 657 61 338	40 499 79 741	35 305 71 370	9
2219 73 100	Sonstige Waren aus Weichkautschuk, a.n.g.; Hartkautschuk in allen Formen, sowie Waren daraus; Bodenbeläge und Fußmatten, aus vulkanisiertem Zellkautschuk - Waren des technischen Bedarfs, aus vulkanisiertem Zellkautschuk, a.n.g.	t 1000 EUR	5 904 40 346	6 376 49 032	6 467 46 253	12
2219 73 210	- Radiergummi, Dichtungen, Fender u.a. aufblasbare Waren aus vulkanisiertem Weichkautschuk - - Radiergummi	t 1000 EUR	2
2219 73 230	- - Dichtungen	t 1000 EUR	13 789 130 676	18 873 180 464	16 762 169 200	59
2219 73 300	- Fender, auch aufblasbar u.a. aufblasbare Waren (ohne aufblasbare Luftmatratzen, Boote, Flöße u.a. schwimmende Vorrichtungen sowie Waren zu hygienischen oder medizinischen Zwecken)	t 1000 EUR	. .	55 4 100	64 4 339	3
2219 73 430	- Kompensatoren für Rohrleitungen, Gummi-Metallverbindungen, aus vulkanisiertem Weichkautschuk - - Kompensatoren für Rohrleitungen	t 1000 EUR	3
2219 73 450	- - Gummi-Metallteile für Kraftfahrzeuge	t 1000 EUR	19 310 195 601	24 457 240 651	24 049 247 163	28
2219 73 470	- - Formartikel für Kraftfahrzeuge	t 1000 EUR	7 336 92 208	8 746 105 948	9 299 114 024	31
2219 73 490	- - Andere Gummi-Metallteile	t 1000 EUR	4 161 49 070	6 007 71 950	5 385 66 230	35
2219 73 500	- Laufsohlen und Absätze aus Kautschuk	St 1000 EUR	6
2219 73 605	- Andere Waren aus vulkanisiertem Weichkautschuk - - Formartikel für andere Zwecke	t 1000 EUR	3 363 52 205	4 001 65 911	3 666 59 053	53
2219 73 607	- - Walzenbezüge	t 1000 EUR	1 457 34 675	1 478 38 756	1 430 40 845	15
2219 73 608	- - Andere Waren für andere Zwecke, a.n.g.	t 1000 EUR	10 249 34 847	16 213 47 026	10 221 39 638	24
2219 73 790	- Hartkautschuk in allen Formen (einschl. Abfällen und Bruch); Waren aus Hartkautschuk	t 1000 EUR	1 518 3 434	1 747 4 140	1 587 3 919	6
Kunststoffwaren						
2221 10 500	Monofile mit einem größten Durchmesser von mehr als 1 mm, Stäbe, Stangen und Profile, nicht weiter bearbeitet, aus Kunststoffen - aus Polymeren des Ethylens darunter zum Absatz bestimmt	t t 1000 EUR	* 14 723 14 723 50 994	. . 20 828 72 047	. . 22 192 71 217	23 23
2221 10 703	- aus Polymeren des Vinylchlorids - - Fenster- und Türprofile darunter zum Absatz bestimmt	t t 1000 EUR	* 129 574 126 900 273 047	193 066 189 097 386 166	141 968 138 366 298 980	28 28
2221 10 709	- - Andere Stäbe, Stangen und Profile darunter zum Absatz bestimmt	t t 1000 EUR	* 20 216 19 259 56 357	28 561 27 392 78 022	21 726 20 661 62 531	51 51
2221 10 903	- aus anderen Kunststoffen - - Fenster- und Türprofile darunter zum Absatz bestimmt	t t 1000 EUR	* 3 956 3 956 28 716	5 541 5 541 36 527	4 485 4 485 33 788	12 12
2221 10 905	- - Andere Stäbe, Stangen und Profile, aus faserverstärkten Kunststoffen darunter zum Absatz bestimmt	t t 1000 EUR	* 3 735 3 735 24 532	5 946 5 946 38 624	5 346 5 346 32 787	8 8
2221 10 909	- - Andere Stäbe, Stangen und Profile, aus anderen Kunststoffen darunter zum Absatz bestimmt	t t 1000 EUR	* 15 098 15 052 63 443	19 396 19 364 81 545	17 765 17 732 75 668	47 47

Melde-Nr.	Bezeichnung	Einheit	4. Vj 2009	3. Vj 2010	4. Vj 2010	4. Vj 2010 Anzahl der Unternehmen
1	2	3	4	5	6	7
2221 21 300	Rohre, Schläuche und Formstücke sowie Verschluss- und Verbindungsstücke aus Kunststoffen Kunstdärme; Rohre und Schläuche, nicht biegsam, aus Kunststoffen - Kunstdärme aus gehärteten Eiweißstoffen oder aus Cellulosekunststoffen darunter zum Absatz bestimmt	t t 1000 EUR	* 3 629 3 629 66 388	3 686 3 686 58 768	3 970 3 970 66 146	7 7
2221 21 530	- Rohre und Schläuche, nicht biegsam, aus Polymeren des Ethylens, Propylens und des Vinylchlorids - - aus Polymeren des Ethylens darunter zum Absatz bestimmt	t t 1000 EUR	* 33 685 77 822	. 44 819 111 678	. 32 166 80 606	26 26
2221 21 550	- - aus Polymeren des Propylens darunter zum Absatz bestimmt	t t 1000 EUR	* 15 528 15 528 37 484	23 915 23 915 63 497	16 733 16 733 43 534	21 21
2221 21 570	- - aus Polymeren des Vinylchlorids darunter zum Absatz bestimmt	t t 1000 EUR	* 30 936 58 066	. 49 328 90 908	. 31 550 62 079	41 40
2221 21 705	- Rohre und Schläuche, nicht biegsam, aus anderen Kunststoffen - - aus faserverstärkten Kunststoffen darunter zum Absatz bestimmt	t t 1000 EUR	* 15 347 15 347 44 937	16 739 16 739 54 147	16 634 16 634 50 819	17 17
2221 21 709	- - aus anderen Kunststoffen darunter zum Absatz bestimmt	t t 1000 EUR	* 5 019 21 326	. 7 451 24 857	. 5 598 20 866	25 25
2221 29 200	Rohre und Schläuche, biegsam; Form-, Verschluss- oder Verbindungsstücke, aus Kunststoffen - Rohre und Schläuche, biegsam, die einem Druck von 27,6 MPa oder mehr standhalten darunter zum Absatz bestimmt	t t 1000 EUR	* 539 539 7 639	909 909 11 453	1 025 1 025 12 236	4 4
2221 29 353	- Andere Rohre und Schläuche, biegsam, nicht verstärkt, aus Kunststoffen - - ohne Form-, Verschluss- oder Verbindungsstücke - - aus Polymeren des Vinylchlorids darunter zum Absatz bestimmt	t t 1000 EUR	* 14 541 14 541 32 452	22 802 22 802 46 648	16 740 16 740 35 552	18 18
2221 29 355	- - - aus Polyamiden darunter zum Absatz bestimmt	t t 1000 EUR	* 970 970 12 173	1 286 1 286 14 662	1 216 1 216 14 459	10 10
2221 29 357	- - - aus Polymeren des Ethylens darunter zum Absatz bestimmt	t t 1000 EUR	* 37 003 75 050	. 48 550 112 854	. 36 612 83 253	25 25
2221 29 359	- - - aus anderen Kunststoffen darunter zum Absatz bestimmt	t t 1000 EUR	* 5 706 65 143	. 7 126 73 066	. 6 408 76 392	28 28
2221 29 370	- - mit Form-, Verschluss- oder Verbindungsstücken darunter zum Absatz bestimmt	t t 1000 EUR	* . . 6 454	. . . 8 214	. . . 7 229	6 6
2221 29 500	- Andere Rohre und Schläuche, biegsam, a.n.g. darunter zum Absatz bestimmt	t t 1000 EUR	* 5 295 5 295 47 741	6 224 6 224 56 072	5 882 5 882 51 708	20 20
2221 29 700	- Form-, Verschluss- oder Verbindungsstücke darunter zum Absatz bestimmt	t t 1000 EUR	* 10 411 112 660	. 13 206 145 922	. 11 835 129 719	55 54
2221 30 103	Tafeln, Platten, Folien, Filme, Bänder und Streifen, aus nicht geschäumten Kunststoffen, weder verstärkt noch geschichtet und ohne Unterlage - Tafeln, Folien u.ä., aus Polymeren des Ethylens - - mit einer Dicke von 0,125 mm oder weniger - - mit einer Dichte von weniger als 0,94 darunter zum Absatz bestimmt	t t 1000 EUR	* 187 249 154 935 307 208	212 697 181 190 393 489	196 887 165 531 367 366	66 63
2221 30 105	- - - mit einer Dichte von 0,94 oder mehr darunter zum Absatz bestimmt	t t 1000 EUR	* 36 905 33 244 87 706	46 556 43 366 107 465	41 835 38 293 96 743	26 24

Melde-Nr.	Bezeichnung	Einheit	4. Vj 2009	3. Vj 2010	4. Vj 2010	4. Vj 2010 Anzahl der Unternehmen
1	2	3	4	5	6	7
2221 30 173	- - mit einer Dicke von mehr als 0,125 mm - - mit einer Dichte von weniger als 0,94 darunter zum Absatz bestimmt	t t 1000 EUR	* 33 964 33 263 55 914	44 902 44 341 82 768	38 829 38 177 71 917	23 23
2221 30 175	- - mit einer Dichte von 0,94 oder mehr darunter zum Absatz bestimmt	t t 1000 EUR	* 18 098 55 309	22 754 65 595	18 767 56 397	25 25
2221 30 210	- Tafeln, Folien u.ä., aus Polymeren des Propylens - mit einer Dicke von 0,1 mm oder weniger, biaxial orientiert darunter zum Absatz bestimmt	t t 1000 EUR	* 20 920 20 920 58 198	19 396 19 396 55 639	18 881 18 881 54 584	12 12
2221 30 230	- - Andere Tafeln, Folien u.ä., mit einer Dicke von 0,1 mm oder weniger darunter zum Absatz bestimmt	t t 1000 EUR	* 23 600 22 584 52 914	25 056 23 853 66 477	23 119 22 216 63 561	21 21
2221 30 250	- - Bänder, mit einer Dicke von mehr als 0,1 mm und einer Breite von mehr als 5 mm bis 20 mm, für Verpackungszwecke darunter zum Absatz bestimmt	t t 1000 EUR	* 3 576 3 576 8 228	7 349 7 349 14 666	6 680 6 680 13 490	5 5
2221 30 290	- - Andere Platten, Folien, Streifen und Bänder, mit einer Dicke von mehr als 0,1 mm darunter zum Absatz bestimmt	t t 1000 EUR	* 18 690 14 667 41 349	21 092 16 593 50 994	20 306 16 266 50 744	24 20
2221 30 303	- Tafeln, Folien u.ä., aus Polymeren des Styrols - mit einer Dicke von 1 mm oder weniger darunter zum Absatz bestimmt	t t 1000 EUR	* 22 511 11 624 16 977	25 728 11 957 20 188	22 902 12 158 20 673	15 11
2221 30 305	- - mit einer Dicke v. m. als 1 mm darunter zum Absatz bestimmt	t t 1000 EUR	* 34 826 27 647 64 430	42 500 34 814 85 181	37 323 30 625 75 836	17 16
2221 30 350	- Tafeln, Folien u.ä., aus Polymeren des Vinylchlorids - mit einem Gehalt an Weichmachern von 6 GHT oder mehr - - mit einer Dicke von 1 mm oder weniger darunter zum Absatz bestimmt	t t 1000 EUR	* 31 939 31 939 141 327	35 825 35 825 168 310	34 496 34 496 153 737	12 12
2221 30 360	- - mit einer Dicke von mehr als 1 mm darunter zum Absatz bestimmt	t t 1000 EUR	*	2 2
2221 30 370	- mit einem Gehalt an Weichmachern von weniger als 6 GHT - - mit einer Dicke von 1 mm oder weniger darunter zum Absatz bestimmt	t t 1000 EUR	* 52 833 100 552	60 324 122 213	57 181 129 590	9 9
2221 30 380	- - mit einer Dicke von mehr als 1 mm darunter zum Absatz bestimmt	t t 1000 EUR	* 9 056 19 899	10 991 10 991 24 330	10 268 10 268 22 353	10 10
2221 30 530	- Tafeln, Folien u.ä., aus Polymethylmethacrylat und aus anderen Acrylpolymeren - - aus Polymethylmethacrylat darunter zum Absatz bestimmt	t t 1000 EUR	* . . 66 867	21 550 . 72 908	. 21 818 79 861	10 10
2221 30 590	- - aus anderen Acrylpolymeren darunter zum Absatz bestimmt	t t 1000 EUR	* . . 19 652	. . . 24 618	. . . 24 127	4 4
2221 30 610	- Tafeln, Folien u.ä., aus Polycarbonaten, Polyethylenterephthalat, ungesättigten Polyestern und aus anderen Polyestern - - aus Polycarbonaten darunter zum Absatz bestimmt	t t 1000 EUR	* 4 433 25 192	6 863 34 664	5 763 29 794	16 16
2221 30 630	- - aus ungesättigten Polyestern darunter zum Absatz bestimmt	t t 1000 EUR	*	2 2
2221 30 650	- - aus Polyethylenterephthalat, mit einer Dicke von 0,35 mm oder weniger darunter zum Absatz bestimmt	t t 1000 EUR	* 12 406 12 145 30 593	10 929 34 836	10 326 36 750	7 7

Melde-Nr.	Bezeichnung	Einheit	4. Vj 2009	3. Vj 2010	4. Vj 2010	4. Vj 2010 Anzahl der Unternehmen
1	2	3	4	5	6	7
2221 30 670	- - aus Polyethylenterephthalat, mit einer Dicke von mehr als 0,35 mm darunter zum Absatz bestimmt	t t 1000 EUR	* . 9 751 23 006	13 631 11 633 29 608	. 12 368 33 324	12 12
2221 30 690	- - aus anderen Polyestern darunter zum Absatz bestimmt	t t 1000 EUR	* 366 .	. 180 699	. 188 690	5 4
2221 30 700	- Folien, Bänder oder Streifen, Tafeln u.ä., aus Cellulose oder ihren chemischen Derivaten darunter zum Absatz bestimmt	t t 1000 EUR	* 1 423 1 423 9 814	1 687 1 687 14 141	1 534 1 534 11 882	6 6
2221 30 820	- Tafeln, Folien u.ä., aus anderen Kunststoffen - - aus Polyamiden, weder verstärkt noch geschichtet darunter zum Absatz bestimmt	t t 1000 EUR	* . 7 569 31 411	. 8 771 39 638	. 8 683 39 237	10 10
2221 30 860	- - aus Polyvinylbutyral, Amino- harzen, Phenolharzen und aus Additions-, Kondensations- polymerisations- und Umlagerungspolymerisations- erzeugnissen, auch chemisch modifiziert darunter zum Absatz bestimmt	t t 1000 EUR	* 11 754 11 754 59 641	14 881 14 881 68 638	12 941 12 941 61 811	8 8
2221 30 900	- Andere Tafeln, Folien u.ä. aus anderen Kunststoffen, weder verstärkt noch geschichtet darunter zum Absatz bestimmt	t t 1000 EUR	* 25 349 24 798 87 166	34 517 33 374 108 406	32 879 31 652 105 750	22 21
2221 41 200	- Andere Tafeln, Platten, Folien, Filme, Bänder und Streifen, aus Zellkunststoff - aus Polymeren des Styrols darunter zum Absatz bestimmt	t t 1000 EUR	* . 59 693 167 777	. 78 211 223 589	. 61 732 181 504	42 41
2221 41 300	- aus Polymeren des Vinylchlorids darunter zum Absatz bestimmt	t t 1000 EUR	* 10 361 10 361 31 960	12 576 12 576 37 720	12 530 12 530 38 963	14 14
2221 41 500	- aus Polyurethanen darunter zum Absatz bestimmt	t t 1000 EUR	* 51 481 51 206 206 001	. 65 043 242 699	. 57 095 219 987	64 63
2221 41 700	- aus regenerierter Cellulose darunter zum Absatz bestimmt	t t 1000 EUR	*	1 1
2221 41 800	- aus Epoxidharzen u.a. Zellkunst- stoffen darunter zum Absatz bestimmt	t t 1000 EUR	* . 2 335 21 276	. 2 769 26 511	. 2 880 24 098	16 16
2221 42 303	- Andere Tafeln, Platten, Folien, Filme, Bänder und Streifen, aus Polyester (ohne solche aus Zellkunststoff) - aus faserverstärktem Polyester darunter zum Absatz bestimmt	t t 1000 EUR	* 11 823 10 156 27 743	16 149 13 126 36 471	16 395 13 105 35 183	14 14
2221 42 307	- aus anderem Polyester darunter zum Absatz bestimmt	t t 1000 EUR	*	3 3
2221 42 500	- Andere Tafeln, Platten, Folien, Filme, Bänder und Streifen, aus Phenolharzen (ohne solche aus Zellkunststoff) darunter zum Absatz bestimmt	t t 1000 EUR	* 4 247 17 858	. 4 147 19 153	. 4 173 19 213	8 8
2221 42 750	- Andere Tafeln, Platten, Folien, Filme, Bänder und Streifen, aus Aminoharzen und aus anderen Polymerisationserzeugnissen - Hochdruckschichtpressstoffe mit Dekorschicht auf einer oder beiden Seiten, aus Aminoharzen, geschichtet darunter zum Absatz bestimmt	t t 1000 m² t 1000 m² 1000 EUR	* 18 533 12 211 13 940 8 532 52 432	20 085 13 323 15 133 9 140 60 864	20 201 13 923 15 143 9 658 57 374	11 11 11 11
2221 42 790	- Andere Tafeln, Folien u.ä., aus Aminoharzen und aus anderen Polymerisationserzeugnissen darunter zum Absatz bestimmt	t 1000 m² t 1000 m² 1000 EUR	* . . 4 283 18 928 17 504	. . . 5 812 28 524 20 779	. . . 4 844 20 862 18 052	9 9 9 9

Melde-Nr.	Bezeichnung	Einheit	4. Vj 2009	3. Vj 2010	4. Vj 2010	4. Vj 2010 Anzahl der Unternehmen
1	2	3	4	5	6	7
2221 42 801	Andere Tafeln, Platten, Folien, Filme, Bänder und Streifen (ohne solche aus Zellkunststoff, Kondensationspolymerisations-, Umlagerungspolymerisations- und Additionspolymerisations-erzeugnissen) - aus Polyvinylchlorid/Polyethylen darunter zum Absatz bestimmt	t t 1000 EUR	* . . 41 873	. . . 50 919	. . . 46 769	6 6
2221 42 803	- aus Polyamid/Polyethylen darunter zum Absatz bestimmt	t t 1000 EUR	* . . 34 432 119 385	. . . 31 433 117 503	. . . 32 275 120 348	14 14
2221 42 805	- aus Polypropylen/Polyethylen darunter zum Absatz bestimmt	t t 1000 EUR	* . . 11 562 55 835	. . . 14 080 14 080 68 684	. . . 13 908 13 908 67 033	20 20
2221 42 807	- aus Polyethylen/Polyethylen-terephthalat darunter zum Absatz bestimmt	t t 1000 EUR	* . . 23 173 55 430	. . . 19 749 19 749 53 545	. . . 21 164 21 164 56 961	12 12
2221 42 809	- aus anderen Verbunden darunter zum Absatz bestimmt	t t 1000 EUR	* . . 40 586 127 184	. . . 42 226 42 226 135 571	. . . 40 283 40 283 132 787	24 24
2222 11 002	Verpackungsmittel aus Kunststoffen Säcke, Beutel (einschl. Tüten), aus Polymeren des Ethylens - mit einem Gewicht von 120 g/m² oder weniger	t 1000 EUR	44 929 126 186	45 832 140 550	46 790 142 477	55
2222 11 003	- Mülltonnensäcke mit einem Gewicht von 120 g/m² oder weniger	t 1000 EUR	2 797 4 203	2 509 3 751	2 690 3 830	8
2222 11 005	- Sehr strapazierfähige Beutel mit einem Gewicht von mehr als 120 g/m²	t 1000 EUR	15 354 54 812	14 823 57 818	14 438 55 274	27
2222 11 006	- Tragebeutel	t 1000 EUR	23 290 48 080	21 608 47 064	22 901 51 660	16
2222 11 007	- Andere Säcke und Beutel (einschl. Tüten)	t 1000 EUR	37 856 73 314	38 657 84 022	43 583 93 164	22
2222 12 003	Säcke, Beutel (einschl. Tüten), aus Polyvinylchlorid und anderen Kunststoffen (ohne solche aus Polymeren des Ethylens) - mit einem Gewicht von 120 g/m² oder weniger	t 1000 EUR	3 559 17 383	4 659 22 131	4 252 20 509	15
2222 12 007	- Sehr strapazierfähige Beutel mit einem Gewicht von mehr als 120 g/m²	t 1000 EUR	563 2 149	409 2 058	495 2 320	3
2222 12 008	- Andere Säcke und Beutel (einschl. Tüten)	t 1000 EUR	2 885 7 735	3 398 8 832	3 389 8 952	5
2222 13 000	Dosen, Kisten, Verschlüsse u.ä. Waren, aus Kunststoffen	t 1000 EUR	90 019 284 612	102 326 344 349	97 734 331 677	127
2222 14 503	Ballons, Flaschen, Flakons u.ä. Waren, aus Kunststoffen - mit einem Fassungsvermögen von 2 l oder weniger - - aus Polyethylen	1000 St 1000 EUR	1 994 307 135 460	2 410 807 158 759	2 334 321 155 460	49
2222 14 505	- - aus Polypropylen	1000 St 1000 EUR	365 982 23 673	591 788 29 343	498 997 26 793	18
2222 14 507	- - aus Polyvinylchlorid	1000 St 1000 EUR	47 750 3 370	50 591 3 674	43 828 3 070	8
2222 14 509	- - aus anderen Kunststoffen	1000 St 1000 EUR	1 348 948 63 286	1 679 906 79 643	1 453 117 71 022	22
2222 14 703	- mit einem Fassungsvermögen von mehr als 2 l - - aus Polyethylen	1000 St 1000 EUR	17 510 16 197	22 481 19 483	20 242 18 800	13
2222 14 709	- - aus anderen Kunststoffen	1000 St 1000 EUR	60 944 37 708	71 116 51 963	66 761 47 025	8
2222 19 100	Andere Verpackungsmittel aus Kunststoff - Spulen, Spindeln, Hülsen u.ä. Warenträger, Stöpsel, Deckel, Kapseln u.ä. Verschlüsse, Netze, aus Kunststoffen - - Spulen, Spindeln, Hülsen u.ä. Warenträger	t 1000 EUR	18 757 103 851	21 481 119 380	20 655 110 528	65

Melde-Nr.	Bezeichnung	Einheit	4. Vj 2009	3. Vj 2010	4. Vj 2010	4. Vj 2010 Anzahl der Unternehmen
1	2	3	4	5	6	7
2222 19 200	- - Verschluss- oder Flaschenkapseln	t 1000 EUR	2 843 18 089	3 161 20 264	2 925 18 885	24
2222 19 300	- - Stöpsel, Deckel u.a. Verschlüsse	t 1000 EUR	76 132 294 043	93 334 352 485	84 606 325 821	102
2222 19 400	- - Gespritzte Netze in Schlauchform	t 1000 EUR	.	.	.	1
2222 19 901	- - Andere Transport- oder Verpackungsmittel, aus Kunststoffen	1000 St 1000 EUR	.	3 570 13 261	4 329 14 942	7
2222 19 902	- - Sicherheitsbehälter für den Transport von Gefahrgut	1000 St 1000 EUR	9 142	13 261	14 942	
2222 19 902	- - Fässer mit einem Fassungsvermögen von 5 bis 300 l	1000 St 1000 EUR	1 504 19 020	1 771 23 135	1 578 20 958	11
2222 19 903	- - Andere Transportbehälter mit einem Fassungsvermögen von 5 bis 300 l	1000 St 1000 EUR	37 304 64 887	39 752 76 998	39 716 76 348	35
2222 19 904	- - Fässer mit einem Fassungsvermögen über 300 l	1000 St 1000 EUR	22 2 235	29 3 282	25 2 690	6
2222 19 906	- - Andere Transportbehälter mit einem Fassungsvermögen über 300 l	1000 St 1000 EUR	7 .	.	.	3
2222 19 907	- - aus faserverstärkten Kunststoffen	1000 St 1000 EUR	663 57 975	869 81 352	771 71 636	11
2222 19 908	- - aus anderen Kunststoffen	1000 St 1000 EUR	2 873 55 829	2 581 54 693	2 531 54 565	12
2222 19 909	- - Müll- und Abfalltransportbehälter	1000 St 1000 EUR	79 403	107 804	107 376	68
2223 11 550	- - Andere Transport- und Verpackungsmittel, a.n.g.	1000 EUR				
2223 11 550	Baubedarfsartikel aus Kunststoffen					
2223 11 550	Bodenbeläge, Wand- oder Deckenverkleidungen, aus Kunststoffen					
2223 11 550	- aus Polymeren des Vinylchlorids					
2223 11 550	- - bestehend aus einem Träger, mit Polyvinylchlorid getränkt, bestrichen oder überzogen	1000 m² 1000 EUR	7 449 21 396	8 428 23 153	6 413 16 385	3
2223 11 590	- - Andere Bodenbeläge, Wand- oder Deckenverkleidungen	1000 m² 1000 EUR	2 488 20 450	2 561 21 632	3 010 23 734	5
2223 11 900	- Andere Bodenbeläge, Wand- oder Deckenverkleidungen aus anderen Kunststoffen	1000 m² 1000 EUR	1 474 6 216	3 134 11 465	715 4 541	7
2223 12 500	Badewannen, Duschen, Waschbecken, Bidets, Klosettschüsseln, -sitze und -deckel, Spülkästen u.ä. Waren zu sanitären oder hygienischen Zwecken, aus Kunststoffen					
2223 12 500	- Badewannen, Duschen und Waschbecken	1000 St 1000 EUR	367 39 717	293 43 682	259 40 419	21
2223 12 700	- Klosettsitze und -deckel	1000 St 1000 EUR	837 10 320	779 9 649	717 8 757	8
2223 12 900	- Bidets, Klosettschüsseln, Spülkästen u.ä. Waren zu sanitären oder hygienischen Zwecken	1000 St 1000 EUR	1 629 69 248	1 982 70 743	1 663 58 262	18
2223 13 003	Tanks, Bottiche, Sammel- u.ä. Behälter; Behälter für den Baubedarf (ohne Fässer und Transportbehälter), mit einem Fassungsvermögen von mehr als 300 l, aus Kunststoffen					
2223 13 003	- aus faserverstärkten Kunststoffen	1000 St 1000 EUR	6 13 683	9 9 672	6 10 765	16
2223 13 007	- aus anderen Kunststoffen	1000 St 1000 EUR	46 22 977	62 32 466	51 27 034	34
2223 14 505	Türen, Fenster und deren Rahmen, Verkleidungen und Schwellen; Fensterläden, Jalousien u.ä. Waren und Teile dafür, aus Kunststoffen					
2223 14 505	- Fenster und deren Rahmen, Verkleidungen, Fensterbänke	1000 St 1000 EUR	3 023 705 243	3 213 748 268	3 114 757 070	358
2223 14 507	- Türen und deren Rahmen, Verkleidungen und Schwellen	1000 St 1000 EUR	153 85 916	143 91 072	146 98 774	143
2223 14 700	- Fensterläden, Jalousien (einschl. Jalousetten) u.ä. Waren, Teile dafür	1000 St 1000 EUR	5 614 89 866	5 793 105 726	3 770 97 668	98

Melde-Nr.	Bezeichnung	Einheit	4. Vj 2009	3. Vj 2010	4. Vj 2010	4. Vj 2010 Anzahl der Unternehmen
1	2	3	4	5	6	7
2223 15 000	Linoleum; Fußbodenbeläge, aus einer Spinnstoffunterlage mit einer Deckschicht oder einem Überzug bestehend, auch zugeschnitten	1000 m² 1000 EUR	· ·	· ·	· ·	3
	Beschläge, Dübel, Außen- und Innenwandverkleidungen und andere Baubedarfsartikel aus Kunststoffen, a.n.g.					
	- Beschläge u.ä. Waren des Baubedarfs zur bleibenden Befestigung an Türen, Fenstern, Treppen, Wänden oder anderen Gebäudeteilen					
	- - Außenwandverkleidungen, Platten, Nut- und Federprofile					
2223 19 501	- - - aus faserverstärkten Kunststoffen	t 1000 EUR	556 2 058	946 3 323	879 3 449	6
2223 19 502	- - - aus anderen Kunststoffen	t 1000 EUR	4 811 16 643	10 978 34 983	7 167 25 057	21
2223 19 505	- - Innenwandverkleidungen	t 1000 EUR	3 828 15 707	4 342 17 035	3 971 16 034	7
	- - Baubedarfsartikel (z.B. Beschläge und Dachelemente, Dachoberlichter, Rahmen für Dachoberlichter, Balkonverkleidungen)					
2223 19 508	- - - aus faserverstärkten Kunststoffen	t 1000 EUR	2 518 18 777	2 968 23 379	2 985 21 499	6
2223 19 509	- - - aus anderen Kunststoffen	t 1000 EUR	5 564 69 545	7 011 78 542	5 380 65 708	28
	- Andere Baubedarfsartikel, aus Kunststoffen, a.n.g.					
2223 19 905	- - Dübel u.a. Wandbefestigungsartikel	t 1000 EUR	3 429 25 446	4 329 33 142	3 727 29 636	12
2223 19 909	- - Andere Baubedarfsartikel, a.n.g.	t 1000 EUR	32 886 100 241	48 049 136 183	37 735 108 714	79
2223 20 000	Vorgefertigte Gebäude aus Kunststoffen	m² St 1000 EUR	· · ·	863 38 ·	943 45 ·	3 3
	Sonstige Kunststoffwaren					
2229 10 000	Bekleidung und Bekleidungszubehör (einschl. Handschuhen), aus Kunststoffen	1000 EUR	4 536	4 095	4 789	10
	Haushalts-, Hygiene- und Toilettengegenstände, Waren des technischen Bedarfs, Büro- oder Schulartikel u.a. Waren, aus Kunststoffen					
	Tafeln, Platten, Folien, Filme, Bänder, Streifen, selbstklebend, in Rollen mit einer Breite von 20 cm oder weniger, aus Kunststoffen					
2229 21 300	- Bänder, Streifen, mit nicht vulkanisiertem Natur- oder synthetischem Kautschuk bestrichen	t t 1000 EUR	· · 110 202	· · 114 518	· · 103 109	· ·
	darunter zum Absatz bestimmt		18 582	19 360	17 498	11
			18 582	19 360	17 498	11
2229 21 500	- Tafeln, Platten, Folien, Filme, aus Polyester und aus Kondensationspolymerisations- und Umlagerungspolymerisationserzeugnissen	t t 1000 EUR	· · 2 194	· · 3 415	· · 3 048	· ·
	darunter zum Absatz bestimmt		314	490	424	6
			2 194	3 415	3 048	5
2229 21 700	- Tafeln, Platten, Folien, Filme, aus Polymeren des Vinylchlorids und aus anderen Additionspolymerisationserzeugnissen	t t 1000 EUR	· · 6 727	· · 7 075	· · 8 478	· ·
	darunter zum Absatz bestimmt		1 495	1 526	1 858	5
			1 495	1 526	1 858	5
2229 21 900	- Andere Tafeln, Platten, Folien, Filme, in Rollen mit einer Breite von 20 cm oder weniger, aus anderen Kunststoffen	t t 1000 EUR	· · 35 310	· · 46 634	· · 46 467	· ·
	darunter zum Absatz bestimmt		3 629	4 667	4 718	13
			35 310	46 634	46 467	13

Melde-Nr.	Bezeichnung	Einheit	4. Vj 2009	3. Vj 2010	4. Vj 2010	4. Vj 2010 Anzahl der Unternehmen
1	2	3	4	5	6	7
2229 22 300	Andere Tafeln, Platten, Folien, Filme, Bänder, Streifen u.a. flache Erzeugnisse, selbstklebend, aus Kunststoffen - weiter als nur oberflächenbearbeitet oder anders als nur quadratisch oder rechteckig zugeschnitten (z.B. mit abgerundeten Ecken oder rund) darunter zum Absatz bestimmt	t t 1000 EUR	* 2 499 2 499 29 617	2 885 2 885 36 398	2 806 2 806 35 159	15 15
2229 22 500	- aus Kondensationspolymerisations- und Umlagerungspolymerisationserzeugnissen darunter zum Absatz bestimmt	t t 1000 EUR	* 1 017 1 017 7 693	1 106 1 106 9 944	1 217 1 217 9 823	4 4
2229 22 700	- aus Additionspolymerisationserzeugnissen darunter zum Absatz bestimmt	t t 1000 EUR	* 28 128	. . 20 003	3 3
2229 22 900	- Andere Tafeln, Platten, Folien, Filme, Bänder, Streifen, u.a. flache Erzeugnisse, selbstklebend, mit einer Breite von mehr als 20 cm, aus Kunststoffen darunter zum Absatz bestimmt	t t 1000 EUR	* . 5 426 30 894	. . 5 448 37 018	. . 5 091 34 020	13 13
2229 23 201	Geschirr, andere Haushalts- oder Hauswirtschaftsartikel, Hygiene- und Toilettengegenstände, aus Kunststoffen - Geschirr u.a. Artikel für den Tisch- oder Küchengebrauch - - Lebensmittelbehälter	t 1000 EUR	1 094 9 735	1 301 9 495	1 564 10 423	12
2229 23 209	- - Anderes Geschirr u.a. Artikel für den Tisch- oder Küchengebrauch (einschl. Tischtücher)	t 1000 EUR	18 264 62 099	23 228 75 180	19 691 65 498	46
2229 23 500	- Andere Haushalts- oder Hauswirtschaftsartikel und Toilettenartikel, aus regenerierter Cellulose	t 1000 EUR	1 701 .	1 770 .	1 843 .	4
2229 23 905	- - Andere Toiletten- und Hygieneartikel	t 1000 EUR	6 134 31 000	3 676 28 696	3 857 29 760	37
2229 23 909	- - Andere Haushaltsartikel	t 1000 EUR	18 593 83 177	22 042 99 900	22 192 100 030	90
2229 24 000	Teile für Beleuchtungskörper, Werbeleuchten, Leuchtschilder, beleuchtete Namensschilder, aus Kunststoffen	1000 EUR	17 348	21 498	20 096	37
2229 25 003	Büro- oder Schulartikel, aus Kunststoffen - Schreib- oder Zeichenutensilien - - Radiergummi aus Kunststoff	t 1000 EUR	226 1 465	468 3 454	356 2 696	4
2229 25 004	- - Andere Schreib- oder Zeichenutensilien (ohne Lineale)	t 1000 EUR	212 2 011	303 2 813	337 2 889	7
2229 25 007	- Ringhefte, Aktentaschen, Schnellhefter	t 1000 EUR	4 943 30 342	5 332 32 767	5 087 32 219	24
2229 25 009	- Andere Büro-, oder Schulartikel	t 1000 EUR	5 855 26 856	5 555 27 219	5 954 28 703	37
2229 26 103	Beschläge, Statuetten und andere Ziergegenstände, Abwassersiebe und andere Waren aus Kunststoffen - Beschläge für Möbel, Karosserien u.dgl. - - Innenbeschläge für Möbel	t 1000 EUR	2 465 26 388	2 565 29 702	2 845 28 999	23
2229 26 105	- - Außenbeschläge für Möbel	t 1000 EUR	1 054 15 098	884 12 589	973 12 929	11
2229 26 109	- - Beschläge für Karosserien u.dgl.	t 1000 EUR	1 968 14 579	2 094 15 812	2 029 15 810	11
2229 26 200	- Statuetten u.a. Ziergegenstände	t 1000 EUR	259 3 234	250 3 035	263 3 216	6
2229 26 300	- Schmutzkörbe u.ä. Abwassersiebe, für Kanalisationsabflüsse	t 1000 EUR	. 708	. 831	. 660	5

Melde-Nr.	Bezeichnung	Einheit	4. Vj 2009	3. Vj 2010	4. Vj 2010	4. Vj 2010 Anzahl der Unternehmen
1	2	3	4	5	6	7
2229 29 100	Andere Waren aus Kunststoff - Frisierkämmen, Einsteckkämmen, Haarspangen u.dgl., aus Hartkautschuk oder Kunststoff	kg 1000 EUR	.	.	.	1
2229 29 200	- Laufsohlen und Absätze aus Kunststoff	1000 St 1000 EUR	15 416 15 583	17 442 16 811	16 399 17 682	8
2229 29 500	- Andere aus Kunststofffolien hergestellte Waren	t 1000 EUR	4 641 27 083	5 216 28 641	4 925 29 685	34
2229 29 903	- Andere Waren aus Kunststoffen und aus anderen Stoffen als deren Primärformen, a.n.g. - Schilder, Verkehrszeichen, Buchstaben u.ä., aus Kunststoffen	t 1000 EUR	1 797 25 366	1 958 26 291	2 091 27 289	49
2229 29 909	- - Andere Waren aus Kunststoffen u. aus anderen Stoffen als deren Primärformen, a.n.g. (ohne Schilder, Verkehrszeichen, Buchstaben u.ä., aus Kunst- stoffen), einschl. Wasser- matratzen	t 1000 EUR	101 539 617 871	113 821 703 630	108 403 707 354	448
2229 91 103	Technische Teile aus Kunststoffen - für Maschinenbauerzeugnisse - - aus faserverstärkten Kunststoffen	t 1000 EUR	8 187 74 652	9 625 74 796	9 798 77 005	94
2229 91 107	- - aus anderen Kunststoffen	t 1000 EUR	26 331 234 639	32 744 301 649	33 839 298 001	260
2229 91 250	- für Elektrowerkzeuge, Haushalts- geräte, Bild-, Tonaufnahme- und -wiedergabegeräte, Sendergeräte, elektrische Schaltgeräte u.ä. elektrotechnische Erzeugnisse - - für elektromechanische Haus- haltungsgeräte, Elektrowärme- geräte für den Haushalt	t 1000 EUR	22 223 112 396	23 957 123 752	25 363 126 343	121
2229 91 270	- - für Bild- und Tonaufnahme- und -wiedergabegeräte	t 1000 EUR	2 388 19 363	2 238 7 232	2 076 6 985	23
2229 91 302	- für Sendergeräte, Funkgeräte, Rundfunk- und Fernsehgeräte - - aus faserverstärkten Kunststoffen	t 1000 EUR	479 5 883	273 4 651	258 4 227	16
2229 91 304	- - aus anderen Kunststoffen	t 1000 EUR	2 321 22 314	2 409 26 047	2 114 23 366	31
2229 91 403	- für elektrische Geräte zum Schließen, Unterbrechen, Schüt- zen, Verbinden von elektrischen Stromkreisen; für Tafeln u.ä., für die Stromverteilung und für elek- tronische integrierte Schaltungen - - aus faserverstärkten Kunststoffen	t 1000 EUR	5 922 38 187	6 749 43 294	7 175 40 889	59
2229 91 407	- - aus anderen Kunststoffen	t 1000 EUR	6 101 58 357	7 636 81 150	6 523 73 345	79
2229 91 502	- für Schienenfahrzeuge - - aus faserverstärkten Kunststoffen	t 1000 EUR	596 6 361	779 8 474	946 7 640	12
2229 91 506	- - aus anderen Kunststoffen	t 1000 EUR	447 1 680	459 1 945	564 2 252	8
2229 91 603	- für Straßenfahrzeuge - - aus faserverstärkten Kunststoffen	t 1000 EUR	33 304 343 363	37 873 394 161	40 836 423 374	182
2229 91 607	- - aus anderen Kunststoffen	t 1000 EUR	135 947 1 093 136	144 276 1 177 018	162 373 1 294 137	377
2229 91 803	- für Luft- und Raumfahrzeuge - - aus faserverstärkten Kunststoffen	t 1000 EUR	201 12 358	97 12 123	118 14 364	9
2229 91 807	- - aus anderen Kunststoffen	t 1000 EUR	909 10 900	704 10 382	684 10 618	11

Melde-Nr.	Bezeichnung	Einheit	4. Vj 2009	3. Vj 2010	4. Vj 2010	4. Vj 2010 Anzahl der Unternehmen
1	2	3	4	5	6	7
2229 91 930	- für andere elektrotechnische Erzeugnisse; für optische, foto- od. kinematografische Instrumente; Mess-, Prüf- od. Präzisionsinstrumente; medizinische und chirurgische Instrumente, Apparate und Geräte	t	15 759	18 336	18 297	151
2229 91 970	- - für andere elektrotechnische Erzeugnisse	1000 EUR	135 637	160 726	157 776	
2229 91 970	- - für optische, foto- oder kinematografische Instrumente; Mess-, Prüf- oder Präzisionsinstrumente; medizinische und chirurgische Instrumente, Apparate und Geräte	t	10 291	11 322	13 314	130
		1000 EUR	134 691	147 249	144 200	
2298 00 000	Schneide-, Gewindeschneide-, Beschichtungsleistungen, metallische Vakuumplattierungen u.a. Bearbeitungsleistungen an Kunststoffteilen und -oberflächen	1000 EUR	54 218	114 313	109 705	68
2299 99 000	Veredlung von Erzeugnissen dieser Güterabteilung	1000 EUR	297 616	354 218	340 111	131

Melde-Nr.	Bezeichnung	Einheit	4. Vj 2009	3. Vj 2010	4. Vj 2010	4. Vj 2010 Anzahl der Unternehmen
1	2	3	4	5	6	7
	Glas und Glaswaren, Keramik, bearbeitete Steine und Erden					
	Glas und Glaswaren					
	Flachglas (ohne veredeltes und bearbeitetes Flachglas)					
	Gegossenes, gewalztes, gezogenes oder geblasenes Glas in Platten, Tafeln oder Profilen, auch mit absorbierender oder reflektierender Schicht, jedoch nicht anders bearbeitet					
2311 11 100	- Gegossenes oder gewalztes Glas in Platten oder Tafeln	1000 m ²	.	1 392	1 447	9
	- - nicht mit Drahteinlagen oder dgl. verstärkt, aus optischem Glas, gefärbt, undurchsichtig u.ä.	t	.	12 845	15 107	9
2311 11 300	- - mit Drahteinlagen oder dgl. verstärkt; Profile aus gegossenem oder gewalztem Glas	1000 EUR	11 208	10 725	12 339	
2311 11 500	- Gezogenes oder geblasenes Glas, in Tafeln	t	.	.	.	5
		1000 EUR	5 141	6 311	5 230	
		1000 m ²	.	.	.	5
		t	.	3 673	4 328	5
		1000 EUR	13 816	15 368	15 617	
	Feuerpoliertes Glas (float-glass), geschliffenes oder poliertes Glas, in Platten oder Tafeln, auch mit absorbierender oder reflektierender Schicht, jedoch nicht anders bearbeitet					
2311 12 120	- nicht mit Drahteinlagen, mit absorbierender o.ä. Schicht	1000 m ²	*	.	.	1
	- - mit nicht reflektierender Schicht	t	*	.	.	1
	darunter zum Absatz bestimmt	1000 m ²	.	.	.	1
		t	.	.	.	1
		1000 EUR	.	.	.	
2311 12 140	- - mit absorbierender u.ä. Schicht	1000 m ²	*	17 590	19 081	6
	- - mit einer Dicke von 3,5 mm oder weniger	t	*	108 727	114 198	6
	darunter zum Absatz bestimmt	1000 m ²	.	17 590	19 081	6
		t	.	108 727	114 198	6
		1000 EUR	.	58 985	63 207	
2311 12 170	- - mit einer Dicke von mehr als 3,5 mm	1000 m ²	*	.	.	16
	darunter zum Absatz bestimmt	t	*	.	.	16
		1000 m ²	.	29 392	28 001	15
		t	.	324 547	309 218	15
		1000 EUR	.	121 800	114 421	
2311 12 300	- Anderes feuerpoliertes Glas, nicht mit Drahteinlagen, in der Masse gefärbt, undurchsichtig, überfangen oder nur geschliffen	1000 m ²	*	.	.	1
	darunter zum Absatz bestimmt	t	*	.	.	1
		1000 m ²	.	.	.	1
		t	.	.	.	1
2311 12 900	- Anderes feuerpoliertes Glas, auch mit Drahteinlagen	1000 m ²	*	.	.	4
	darunter zum Absatz bestimmt	t	*	.	.	4
		1000 m ²	.	6 161	.	4
		t	.	68 516	.	4
		1000 EUR	.	6 161	.	4
			.	68 516	.	4
			.	.	.	
	Veredeltes und bearbeitetes Flachglas					
	Optisches und anderes Glas, gebogen oder anders bearbeitet, jedoch weder gerahmt noch in Verbindung mit anderen Stoffen					
2312 11 500	- Optisches Glas	t	.	.	.	7
		1000 EUR	.	.	.	
2312 11 900	- Anderes Glas	t	68 204	70 133	69 416	36
		1000 EUR	116 989	126 246	133 467	
2312 12 100	Sicherheitsglas - Einschichten-Sicherheitsglas, vorgespannt, für Fahrzeuge	1000 m ²	1 736	1 552	1 739	5
		1000 EUR	32 719	28 613	31 142	
2312 12 300	- Anderes Einschichten- Sicherheitsglas, vorgespannt	1000 m ²	2 090	2 582	2 744	45
		1000 EUR	61 255	68 794	71 120	

Melde-Nr.	Bezeichnung	Einheit	4. Vj 2009	3. Vj 2010	4. Vj 2010	4. Vj 2010 Anzahl der Unternehmen
1	2	3	4	5	6	7
2312 12 500	- Mehrschichten-Sicherheitsglas (Verbundglas), für Fahrzeuge	t 1000 m² 1000 EUR	3 3
2312 12 700	- Anderes Mehrschichten- Sicherheitsglas (Verbundglas)	1000 m² 1000 EUR	5 972 116 870	6 344 121 033	5 959 114 533	42
2312 13 300	Mehrschichtige Isolierverglasungen; Spiegel aus Glas - Mehrschichten-Isolierverglasungen	1000 m² 1000 EUR	6 484 273 193	7 063 291 988	6 585 281 767	121
2312 13 500	- Rückspiegel für Fahrzeuge	1000 St 1000 EUR	7 581 68 813	8 524 73 403	8 641 86 636	9
2312 13 900	- Andere Spiegel, auch gerahmt	t 1000 m² 1000 EUR	25 065 2 946 29 684	27 420 3 249 30 600	27 253 3 566 30 278	21 21
2312 99 000	Veredlung und Bearbeitung von Flachglas	1000 EUR	31 359	37 520	34 843	42
	Hohlglas					
	Haushaltskonservengläser; Behältnisse zu Transport- oder Verpackungszwecken, aus Glas (ohne Ampullen)					
2313 11 100	- Haushaltskonservengläser; Stopfen, Deckel u.a. Verschlüsse, aus Glas	t 1000 EUR	234 977 98 333	223 538 85 574	219 688 87 256	8
2313 11 200	- Behältnisse aus Hohlglas (ohne Haushaltskonservengläser)	1000 St t 1000 EUR	2 2
2313 11 300	- Behältnisse aus Glas, mit einem Nenninhalt von 2,5 l oder mehr (ohne Haushaltskonservengläser)	1000 St t 1000 EUR	2 2
	- Flaschen u.a. Behältnisse zu Transport- und Verpackungs- zwecken, für Nahrungsmittel und Getränke, mit einem Nenninhalt von weniger als 2,5 l					
2313 11 400	- - aus nicht gefärbtem Glas	1000 St t 1000 EUR	605 866 188 295 74 814	731 347 214 724 79 876	677 344 205 710 79 044	14 14
2313 11 500	- - aus gefärbtem Glas	1000 St t 1000 EUR	1 305 269 403 521 146 652	1 546 096 465 430 160 563	1 358 280 438 083 153 217	9 9
2313 11 600	- - Andere Behältnisse für Nahrungsmittel und Getränke, mit einem Nenninhalt von weniger als 2,5 l	1000 St t 1000 EUR	2 2
2313 11 700	- Behältnisse aus Glas für pharma- zeutische Erzeugnisse, mit einem Nenninhalt von weniger als 2,5 l	1000 St t 1000 EUR	645 428 57 829 47 944	708 868 63 064 55 089	748 356 62 300 53 234	11 11
	- Behältnisse zu Transport- oder Verpackungszwecken aus Glas, für andere Erzeugnisse, mit einem Nenninhalt von weniger als 2,5 l					
2313 11 801	- - aus Glasröhren, mit einer Wandstärke von weniger als 1 mm	1000 St t 1000 EUR	. . . 11 797	152 646 . . 9 997	173 164 . . 12 085	4 4
2313 11 809	- - Andere Behältnisse zu Trans- port oder Verpackungszwecken für andere Erzeugnisse	1000 St t 1000 EUR	182 466 22 824 25 159	250 175 30 178 32 647	259 093 34 309 33 916	7 7
	Trinkgläser aus Bleikristall und aus anderem Glas					
2313 12 200	- aus Bleikristall, handgefertigt (manuelle Glasentnahme)	1000 St t 1000 EUR	. . . 641	2 2
2313 12 400	- aus Bleikristall, mechanisch gefertigt (mechanische Glasentnahme)	1000 St t 1000 EUR	1 1
2313 12 600	- aus vorgespanntem Glas	1000 St t 1000 EUR	3 3

Melde-Nr.	Bezeichnung	Einheit	4. Vj 2009	3. Vj 2010	4. Vj 2010	4. Vj 2010 Anzahl der Unternehmen
1	2	3	4	5	6	7
2313 12 900	- aus anderem Glas (ohne solche aus Bleikristall oder aus vorgespanntem Glas)	1000 St t 1000 EUR	32 264 7 109 34 635	31 327 5 846 32 028	35 043 6 387 35 190	7 7
	Glaswaren zur Verwendung bei Tisch, in der Küche, bei der Toilette, im Büro, zur Innenausstattung oder zu ähnlichen Zwecken (ohne Trinkgläser oder Glasperlen)					
2313 13 100	- aus Bleikristall, handgefertigt (manuelle Glasentnahme)	1000 St t 1000 EUR	18 28 529	21 28 521	18 24 428	4 4
2313 13 300	- aus Bleikristall, mechanisch gefertigt (mechanische Glasentnahme)	1000 St t 1000 EUR	1 1
2313 13 500	- aus anderem Glas, zur Verwendung bei Tisch oder in der Küche, mit einem speziellen linearen Ausdehnungskoeffizienten für Temperaturen von 0°C bis 300°C (ohne Waren aus Glaskeramik)	1000 St t 1000 EUR	10 789 5 120 16 384	11 650 5 923 18 506	11 436 6 005 18 603	4 4
2313 13 600	- Glaskeramikwaren	1000 St t 1000 EUR	- - -	- - -	- - -	- -
2313 13 900	- Andere Glaswaren	1000 St t 1000 EUR	2 517 2 288 10 949	3 188 1 815 7 707	2 906 2 083 9 390	9 9
2313 14 000	Glaskolben für Vakuum-Isolierflaschen oder für andere Vakuum-Isolierbehälter	1000 St t 1000 EUR	- - -	- - -	- - -	- -
	Veredlung und Bearbeitung von Hohlglas					
2313 91 000	Veredlung und Bearbeitung an Trinkgläsern und Glaswaren zur Verwendung bei Tisch, in der Küche oder zu ähnlichen Zwecken	1000 EUR	4 051	4 702	4 244	5
2313 92 000	Veredlung und Bearbeitung an Behälterglas	1000 EUR	.	.	.	2
	Glasfasern (einschl. Glaswolle) und Waren daraus (ohne Gewebe)					
	Glasstapelfasern, Glasseidenstränge und Garne, geschnittenes Textilglas					
2314 11 100	- Glasstapelfasern mit einer Länge von 3 mm bis 50 mm (chopped strands)	t 1000 EUR	1
2314 11 300	- Glasseidenstränge (Rovings)	t 1000 EUR	2 172 3 446	2 998 5 441	3 321 5 716	3
2314 11 500	- Vorgarne (Lunten) u.a. Garne aus Filamenten	t 1000 EUR	262 2 365	2
2314 11 700	- Vorgarne (Lunten) u.a. Garne aus Stapelfasern	t 1000 EUR	1 550 12 303	1 369 14 380	1 640 16 803	3
2314 12 100	Waren aus Glasfasern (ohne Gewebe) - Matten	t 1000 EUR	11 824 29 022	23 188 45 691	24 614 47 384	11
2314 12 300	- Vliese	t 1000 EUR	7 056 25 560	9 628 32 802	8 748 30 699	5
2314 12 500	- Matratzen, Platten u.ä.	t 1000 EUR	5
2314 12 930	- - aus nichttextilen Glasfasern, lose oder in Flocken (ohne Schläuche und Schalen zur Isolierung von Rohren)	t 1000 EUR	12 515 36 437	15 569 42 338	13 198 40 252	7
2314 12 950	- - Schläuche und Schalen zur Isolierung von Rohren	t 1000 EUR	3
2314 12 990	- - aus textilen Glasfasern	t 1000 EUR	2 754 9 011	3 623 12 907	3 456 11 718	9

Melde-Nr.	Bezeichnung	Einheit	4. Vj 2009	3. Vj 2010	4. Vj 2010	4. Vj 2010 Anzahl der Unternehmen
1	2	3	4	5	6	7
	Sonstiges Glas (ohne technische Glaswaren)					
2319 11 100	Bruchglas, Glasabfälle, nicht bearbeitetes Glas - Glasmasse	t	*	.	.	2
	darunter zum Absatz bestimmt	t	.	.	.	2
2319 11 300	- Glas in Kugeln, Stangen oder Stäben, nicht bearbeitet	1000 EUR	.	.	.	
	darunter zum Absatz bestimmt	t	*	.	.	8
		t	.	.	.	8
		1000 EUR	3 830	6 781	5 587	
2319 11 500	- Glas in Rohren, nicht bearbeitet	t	*	.	.	5
	darunter zum Absatz bestimmt	t	.	.	.	5
		1000 EUR	29 903	32 660	35 923	
2319 12 000	Bausteine, Platten, Fliesen u.a. Waren aus Glas, zu Bauzwecken; Kunstverglasungen; vielzelliges Glas oder Schaumglas, in Blöcken oder dgl.	t	.	.	.	
		1000 EUR	88 294	99 806	103 936	
	Technische Glaswaren					
2319 21 000	Offene Glaskolben und Glasrohre, Glasteile dafür, für elektrische Lampen, Kathodenstrahlröhren oder dgl.	t	.	.	.	
		1000 EUR	1 424	1 550	2 093	5
2319 22 000	Gläser für Uhren u.ä. Gläser, Gläser für Brillen, jedoch nicht optisch bearbeitet; Hohlkugeln oder Hohlkugelsegmente, aus Glas, zum Herstellen solcher Gläser	t	6 877	7 843	7 057	
		1000 EUR	.	-	-	-
	Glaswaren für Laboratorien, hygienische oder pharmazeutische Bedarfsartikel aus Glas; Ampullen, zu transport- oder Verpackungszwecken					
2319 23 300	- Glaswaren für Laboratorien, hygienische oder pharmazeutische Bedarfsartikel aus Glas, auch mit Skalen oder Eichzeichen	t	2 782	3 350	3 318	24
		1000 EUR	58 843	59 186	58 514	
2319 23 500	- Ampullen, zu Transport- oder Verpackungszwecken	1000 St	344 048	392 042	394 125	7
		1000 EUR	12 289	13 376	13 326	
2319 24 000	Teile aus Glas für Beleuchtungskörper u.ä.	t	.	.	.	2
		1000 EUR	.	.	.	
2319 25 000	Elektrische Isolatoren aus Glas	t	.	.	.	1
		1000 EUR	.	.	.	
	Glaswaren für Signalvorrichtungen und optische Elemente (ohne Uhren- und Brillengläser); Glaswürfel; Glaskurzwaren					
2319 26 400	- Glaswaren für Signalvorrichtungen und optische Elemente, aus Glas, jedoch nicht optisch bearbeitet; Glaswürfel und andere Glaskurzwaren, auch auf Unterlagen, für Mosaike oder zu ähnlichen Zierzwecken	t	.	.	.	1
		1000 EUR	.	.	.	
2319 26 700	- Glaskurzwaren (einschl. Glasperlen, Nachahmungen von Perlen, Edel- oder Schmucksteinen; Mikrokugeln, mit einem Durchmesser von 1 mm oder weniger) (ohne Phantasieschmuck)	t	.	.	.	5
		1000 EUR	.	12 385	13 776	
2319 26 900	- Andere Glaswaren	t	15 347	20 937	19 398	21
		1000 EUR	45 341	55 741	56 948	
2319 91 000	Veredlung und Bearbeitung an sonstigem Glas (einschl. technischem Glas)	1000 EUR	21 325	21 462	27 189	17
	Feuerfeste keramische Werkstoffe					
2320 11 000	Steine, Platten, Fliesen u.ä. keramische Waren, aus kiesel-säurehaltigen fossilen Mehlen oder Erden	t	.	.	.	1
		1000 EUR	.	.	.	

Melde-Nr.	Bezeichnung	Einheit	4. Vj 2009	3. Vj 2010	4. Vj 2010	4. Vj 2010 Anzahl der Unternehmen
1	2	3	4	5	6	7
2320 12 100	Feuerfeste Steine, Platten, Fliesen u.ä. geformte feuerfeste keramische Bauteile - Feuerfeste Steine, Platten, Fliesen u.ä. Bauteile, mit einem Gehalt der Elemente Mg, Ca oder Cr, berechnet als MgO, CaO, Cr2O3, einzeln oder gemeinsam von mehr als 50 GHT (Basische Steine)	t 1000 EUR	109 216 71 842	101 694 75 884	104 962 79 182	6
2320 12 330	- Feuerfeste Steine, Platten, Fliesen u.ä. Bauteile, mit einem Gehalt an Tonerde (Al2O3), an Kieselsäure (SiO2) oder einer Mischung oder Verbindung dieser Erzeugnisse von mehr als 50 GHT - mit einem Gehalt an Kieselsäure (SiO2) von 93 GHT oder mehr (Silikatsteine)	t 1000 EUR	4 776 4 880	4 656 5 074	4 318 4 496	5
2320 12 350	- mit einem Gehalt an Tonerde (Al2O3) von mehr als 7, jedoch weniger als 45 GHT (Schamottesteine)	t 1000 EUR	49 125 27 040	53 386 27 915	60 446 32 609	19
2320 12 370	- - Andere feuerfeste Steine, Platten, Fliesen u.ä. Bauteile, mit einem Gehalt an Tonerde, an Kieselsäure oder einer Mischung oder Verbindung dieser Erzeugnisse von mehr als 50 GHT (Tonerdereiche Steine)	t 1000 EUR	27 562 33 637	35 733 47 601	31 634 42 955	17
2320 12 900	- Andere feuerfeste Steine, Platten, Fliesen u.ä. Bauteile	t 1000 EUR	7 000 27 328	7 444 31 641	6 976 28 509	10
2320 13 001	Feuerfeste Zemente, feuerfeste Mörtel, feuerfester Beton u.ä. feuerfeste Mischungen - Basische Mörtel und Massen (Gehalt an MgO, CaO oder Cr2O3, einzeln oder allgemein von mehr als 50 GHT)	t 1000 EUR	39 908 16 265	43 772 20 117	46 773 21 520	7
2320 13 003	- Saure Mörtel und Massen (Gehalt an Kieselsäure (SiO2) von 85 GHT oder mehr)	t 1000 EUR	11 182 3 679	11 809 .	12 183 .	6
2320 13 005	- Schamotttemörtel und -massen (Gehalt an Tonerde (Al2O3) von mehr als 10, jedoch weniger als 45 GHT und Kieselsäuregehalt (SiO2) unter 85 GHT)	t 1000 EUR	9 969 4 815	12 129 6 896	12 199 6 874	15
2320 13 007	- Tonreiche Mörtel und Massen (Gehalt an Tonerde (Al2O3) von 45 GHT oder mehr)	t 1000 EUR	36 071 26 380	42 756 31 457	39 509 28 103	14
2320 13 009	- Andere feuerfeste Mörtel und Massen	t 1000 EUR	43 577 28 517	59 001 29 063	58 305 26 871	13
2320 14 100	Retorten, Schmelztiegel, Rohre, Stäbe u.ä. geformte feuerfeste Waren - Feuerfeste Waren, die Magnesit, Dolomit oder Chromit enthalten	t 1000 EUR	.	.	.	1
2320 14 300	- Feuerfeste keramische Waren, mit einem Gehalt an Grafit oder Kohlenstoff in anderer Form, von mehr als 25 GHT	t 1000 EUR	1 752 7 429	2 164 9 248	2 138 9 086	4
2320 14 550	- - mit einem Gehalt an Tonerde (Al2O3) von weniger als 45 GHT	t 1000 EUR	93 .	216 611	126 342	3
2320 14 590	- - mit einem Gehalt an Tonerde (Al2O3) von 45 GHT oder mehr	t 1000 EUR	516 2 849	2 547 .	3 336 .	3
2320 14 900	- Andere feuerfeste keramische Waren	t 1000 EUR	3 339 25 872	4 372 29 122	2 864 27 456	7

Melde-Nr.	Bezeichnung	Einheit	4. Vj 2009	3. Vj 2010	4. Vj 2010	4. Vj 2010 Anzahl der Unternehmen
1	2	3	4	5	6	7
	Keramische Baumaterialien					
2331 10 100	Unglasierte und glasierte keramische Fliesen, Würfel, Steinchen, Boden- und Wandplatten - Unglasierte Fliesen u.ä., mit einer Oberfläche von weniger als 49 cm ² , für Mosaik	1000 m ² 1000 EUR	1
2331 10 200	- Glasierte Fliesen u.ä., mit einer Oberfläche von weniger als 49 cm ² , für Mosaik	1000 m ² 1000 EUR	3
2331 10 300	- Unglasierte keramische Spaltplatten	1000 m ² 1000 EUR	685 8 185	684 8 441	642 7 600	7
2331 10 530	- Andere unglasierte keramische Fliesen, Boden- und Wandplatten - - aus Steinzeug	1000 m ² 1000 EUR	1 549 17 921	1 434 17 932	1 701 20 534	4
2331 10 570	- - Andere unglasierte Fliesen, Boden- und Wandplatten, a.n.g.	1000 m ² 1000 EUR	323 12 174	454 11 802	. 9 808	3
2331 10 710	- Andere glasierte keramische Fliesen, Boden- und Wandplatten - - Spaltplatten	1000 m ² 1000 EUR	1 401 10 921	1 886 16 635	1 578 12 488	8
2331 10 730	- - aus Steinzeug, mit einer Oberfläche von mehr als 90 cm ²	1000 m ² 1000 EUR	1 046 12 482	988 11 911	1 020 12 281	4
2331 10 750	- - aus Steingut oder feinen Erden, mit einer Oberfläche von mehr als 90 cm ²	1000 m ² 1000 EUR	3 646 24 363	3 631 25 179	4 080 27 262	6
2331 10 790	- - Andere glasierte Fliesen, Boden- und Wandplatten, a.n.g. (auch solche mit einer Oberfläche von mehr als 49 cm ² und weniger als 90 cm ²)	1000 m ² 1000 EUR	3 616 24 343	3 392 23 428	3 335 22 966	4
	Ziegel und sonstige Baukeramik					
2332 11 103	Mauerziegel, Hourdis, Deckenziegel u. dgl. aus keramischen Stoffen - Mauerziegel für Mauerwerkskonstruktionen; Ziegel für Boden- und Straßenbeläge - - Hintermauerziegel, mit oder ohne Lochung, für die Erstellung von verputzten oder verkleideten Wänden	1000 m ³ 1000 EUR	1 307 69 341	1 810 95 671	1 497 81 806	33
2332 11 105	- - Vormauerziegel, mit oder ohne Lochung, für die Erstellung von Sichtmauerwerk	1000 m ³ 1000 EUR	126 19 850	179 27 937	140 22 547	16
2332 11 107	- - Ziegel für Boden- und Straßenbeläge	1000 m ³ 1000 EUR	75 10 979	124 19 271	79 11 789	13
2332 11 300	- Hourdis, Deckenziegel u.a. Ziegel; geformte Bauteile mit horizontaler Lochung für Decken	t 1000 EUR	6 648 926	7 296 1 156	4 803 799	3
2332 12 503	Dachziegel aus keramischen Stoffen, Schornsteinteile, Rauchleitungen, Bauzierrate und andere Baukeramik - Dachziegel aus keramischen Stoffen, geformte Bauteile für die Verwendung als Dacheindeckung mit überlappender Verlegung auf geneigten Dächern - - Pressdachziegel (z.B. Falz-, Pfannen-, Mönch-, Nonnenziegel)	1000 St 1000 EUR	107 830 84 241	151 024 114 613	129 043 98 849	13
2332 12 505	- - Biberschwänze	1000 St 1000 EUR	34 222 10 208	44 221 13 417	34 362 10 146	8
2332 12 507	- - Andere Strangziegel (z.B. Hohlpfannen, Hohlstrangziegel)	1000 St 1000 EUR	3 920 4 020	930 2 487	2 557 3 141	5
2332 12 509	- - Sonstige Dachziegel und Dachzubehörteile (z.B. First-, Gratziegel, Ortgang, Entlüfter)	1000 St 1000 EUR	8 884 46 374	10 373 60 919	9 576 56 578	14
2332 12 700	- Schornsteinteile, Rauchleitungen, Bauzierrate und andere Baukeramik	t 1000 EUR	5 354 1 780	6 388 2 626	4 725 1 758	5
2332 13 000	Keramische Rohre, Rohrleitungen, Rinnen, Rohrform-, Rohrverschluss- und Rohrverbindungsstücke	t 1000 EUR	30 072 16 477	37 659 18 330	30 484 15 274	6

Melde-Nr.	Bezeichnung	Einheit	4. Vj 2009	3. Vj 2010	4. Vj 2010	4. Vj 2010 Anzahl der Unternehmen
1	2	3	4	5	6	7
	Sonstige Porzellan- und keramische Erzeugnisse					
	Keramische Haushaltswaren und Ziergegenstände					
	Geschirr, andere Haushalts- oder Hauswirtschaftsartikel, Hygiene- oder Toilettengegenstände, aus Porzellan					
2341 11 303	- Geschirr - - weiß oder einfarbig	t 1000 EUR	7 504 54 759	6 491 51 842	7 751 62 743	21
2341 11 305	- - dekoriert	t 1000 EUR	3 468 51 038	2 959 44 530	3 369 48 818	18
2341 11 500	- Haushalts-, Hygiene- und Toilettengegenstände	t 1000 EUR	43 490	.	.	3
2341 12 100	Anderes keramisches Geschirr, andere keramische Haushalts-, Hygiene- und Toilettengegenstände - aus gewöhnlichem Ton	t 1000 EUR	.	.	.	2
2341 12 300	- aus Steinzeug	t 1000 EUR	.	.	.	1
2341 12 503	- aus Steingut oder feinen Erden - - weiß oder einfarbig	t 1000 EUR	.	.	.	3
2341 12 505	- - dekoriert	t 1000 EUR	219 1 784	153 1 231	132 1 127	4
2341 12 900	- Anderes keramisches Geschirr, andere keramische Haushalts-, Hygiene- und Toilettengegenstände, a.n.g.	t 1000 EUR	.	.	.	1
2341 13 303	Statuetten u.a. keramische Ziergegenstände - aus Porzellan - - weiß oder einfarbig	1000 EUR	1 106	1 540	1 644	4
2341 13 305	- - dekoriert	1000 EUR	4 790	4 698	4 759	7
2341 13 500	- Andere Statuetten u.a. Ziergegenstände	1000 EUR	.	.	.	2
	Sanitärkeramik					
2342 10 300	Ausgüsse, Wasch-, Klosettbecken, Badewannen u.ä. Installations- gegenstände aus Keramik, zu sanitären Zwecken - aus Porzellan	1000 St 1000 EUR	600 .	553 .	565 .	4
2342 10 500	- aus anderen keramischen Stoffen	1000 St 1000 EUR	.	.	.	1
2343 10 330	Elektrische Isolatoren und Isolierteile, aus Keramik - Elektrische Isolatoren aus Keramik - - ohne Metallteile	t 1000 EUR	506 1 582	287 1 186	306 1 266	7
2343 10 350	- - mit Metallteilen, für Starkstromfreileitungen und Fahrleitungen	t 1000 EUR	.	.	.	2
2343 10 390	- - mit Metallteilen, für andere Zwecke	t 1000 EUR	3 072 10 801	3 444 10 937	3 073 10 196	5
2343 10 530	- Isolierteile aus keramischen Stoffen, für elektrische Maschinen, Apparate, Geräte oder Installationen - - mit einem Gehalt an Metall- oxiden von 80% oder mehr	t 1000 EUR	.	.	.	3
2343 10 550	- - mit einem Gehalt an Metall- oxiden von weniger als 80%	t 1000 EUR	1 946 13 721	1 979 15 540	2 002 15 254	8
2344 11 000	Waren für chemische u.a. technische Zwecke, aus Porzellan	t 1000 EUR	679 6 443	1 089 9 207	1 088 10 359	6
2344 12 101	Anderer keramische Waren für chemische u.a. technische Zwecke (ohne solche aus Porzellan) - Oxidkeramik mit einem Gehalt an Metalloxiden von mehr als 90 GHT, für chemische Zwecke	t 1000 EUR	814 23 087	1 022 28 682	847 27 880	8

Melde-Nr.	Bezeichnung	Einheit	4. Vj 2009	3. Vj 2010	4. Vj 2010	4. Vj 2010 Anzahl der Unternehmen
1	2	3	4	5	6	7
2344 12 102	- Andere keramische Waren - - für chemische Zwecke (ohne Oxidkeramik)	t 1000 EUR	401 2 185	327 2 028	546 3 108	8
2344 12 106	- - verschleißfeste Keramik für technische Zwecke	t 1000 EUR	896 14 854	1 459 21 068	1 203 18 542	12
2344 12 107	- - hitzebeständige Keramik für technische Zwecke	t 1000 EUR	4 807 32 704	6 473 45 441	6 055 45 944	12
2344 12 109	- - für andere technische Zwecke	t 1000 EUR	452 18 055	774 24 625	709 25 619	19
2344 12 300	- Dauermagnete und Waren, die dazu bestimmt sind, nach Magnetisierung Dauermagnete zu werden (ohne solche aus Metall)	t 1000 EUR	396 2 865	474 3 710	414 3 113	4
2349 11 000	Keramische Tröge, Wannen u.ä. Behälter für die Landwirtschaft; keramische Krüge u.ä. Behälter zu Transport- oder Verpackungszwecken	t 1000 EUR	· ·	· ·	· ·	2
2349 12 300	- Andere keramische Waren, a.n.g. - aus Porzellan	t 1000 EUR	· ·	· ·	· ·	1
2349 12 550	- aus gewöhnlichem Ton	t 1000 EUR	31 596 33 860	32 151 35 047	32 841 35 462	14
2349 12 590	- aus anderen Stoffen (ohne solche aus Porzellan oder gewöhnlichem Ton)	t 1000 EUR	4 681 9 095	6 335 9 170	5 960 10 626	8
	Zement, Kalk, gebrannter Gips					
	Zement					
2351 11 000	Zementklinker darunter zum Absatz bestimmt	1000 t 1000 t 1000 EUR	* 1 702 458 15 086	1 993 535 18 206	1 538 378 13 242	7 7
2351 12 100	- Portlandzement, Tonerdezement und anderer Zement darunter zum Absatz bestimmt	1000 t 1000 t 1000 EUR	* 4 435 4 389 283 042	5 051 5 011 326 136	4 146 4 111 262 910	24 24
2351 12 900	- Anderer Zement (z.B. Tonerdezement, Hochofenzement, Puzzolanzement) darunter zum Absatz bestimmt	1000 t 1000 t 1000 EUR	* · 3 181 195 005	· · 4 184 255 778	· · 3 069 188 863	21 21
2352 10 330	Gelöschter und ungelöschter sowie hydraulischer Kalk - Luftkalk - - ungelöscht darunter zum Absatz bestimmt	1000 t 1000 t 1000 EUR	* 1 428 1 250 92 271	1 573 1 400 102 009	1 573 1 376 100 481	20 18
2352 10 350	- - gelöscht darunter zum Absatz bestimmt	1000 t 1000 t 1000 EUR	* · 446 24 481	· · 320 21 289	· · 427 22 301	18 17
2352 10 500	- Hydraulischer Kalk darunter zum Absatz bestimmt	1000 t 1000 t 1000 EUR	* · 112 6 386	· · 153 8 875	· · 116 6 720	11 10
2352 20 000	Gips, aus gebranntem Gipsstein oder aus Calciumsulfat (einschl. Rauchgas-Entschwefelungs- anlagengips und Chemiegips) darunter zum Absatz bestimmt	1000 t 1000 t 1000 EUR	* · 650 57 560	· · 768 65 982	· · 690 60 945	16 16
2352 30 300	- Dolomit, gesintert oder gebrannt - gebrannt oder gesintert darunter zum Absatz bestimmt	t t 1000 EUR	* · 43 776 3 564	· · 45 238 3 020	· · 54 899 3 572	5 5
2352 30 500	- Dolomitstampfmasse, rein darunter zum Absatz bestimmt	t t 1000 EUR	* - - -	- - -	- - -	- -

Melde-Nr.	Bezeichnung	Einheit	4. Vj 2009	3. Vj 2010	4. Vj 2010	4. Vj 2010 Anzahl der Unternehmen
1	2	3	4	5	6	7
	Erzeugnisse aus Beton, Zement und Gips					
	Erzeugnisse aus Beton, Zement und Kalksandstein für den Bau					
	Baublöcke und Mauersteine, Dachsteine, Fliesen, Rohre, aus Zement, Beton oder Kunststein (Kalksandstein)					
	- Baublöcke und Mauersteine, aus Zement, Beton oder Kalksandstein (Kunststein)					
2361 11 301	- - Baublöcke und Mauersteine, aus Porenbeton	1000 m³ 1000 EUR	679 49 105	864 58 698	728 48 863	13
2361 11 302	- - Vollsteine aus Leichtbeton	1000 m³ 1000 EUR	60 3 211	76 3 991	64 3 260	9
2361 11 303	- - Andere Baublöcke und Mauersteine, aus Leichtbeton	1000 m³ 1000 EUR	121 4 565	147 6 126	96 3 924	11
2361 11 305	- - Vollsteine aus Normal- und Schwerbeton	1000 m³ 1000 EUR	.	.	.	2
2361 11 306	- - Andere Baublöcke und Mauersteine, aus Normal- und Schwerbeton	1000 m³ 1000 EUR	53 3 101	68 5 196	47 3 824	18
2361 11 307	- - Vormauersteine und Verblender, aus Kalksandstein (Kunststein)	1000 m³ 1000 EUR	7 735	7 623	5 460	6
2361 11 308	- - Vollsteine aus Kalksandstein (Kunststein)	1000 m³ 1000 EUR	421 34 102	561 44 117	405 31 540	32
2361 11 309	- - Andere Baublöcke und Mauersteine, aus Kalksandstein (Kunststein)	1000 m³ 1000 EUR	318 28 332	420 33 365	277 23 161	24
	- Dachsteine, Gehwegplatten, Belagplatten, Pflastersteine u. dgl., aus Beton oder Kalksandstein (Kunststein)					
2361 11 501	- - Dachsteine aus Beton (einschl. First- und Gratstein)	1000 St 1000 t 1000 EUR	46 488 215 45 930	55 305 259 56 195	43 088 198 44 494	4 4
2361 11 504	- - Gehwegplatten, Belagplatten	1000 t 1000 EUR	319 32 439	455 46 545	309 30 753	37
2361 11 505	- - Pflastersteine, Bordsteine, Rinnsteine u.ä. Erzeugnisse	1000 t 1000 EUR	3 712 182 947	4 698 239 736	3 122 156 704	88
2361 11 509	- - Andere Waren, aus Beton oder Kalksandstein (Kunststein), a.n.g.	1000 t 1000 EUR	4 553	3 514	.	4
2361 11 600	- Rohre aus Beton, Zement und Kunststein (Kalksandstein)	1000 t 1000 EUR	468 47 698	633 52 271	497 42 297	43
	Vorgefertigte Bauelemente aus Zement, Beton oder Kalksandstein (Kunststein)					
2361 12 001	- Großformatige Wandbauteile (Wandtafeln)	1000 m² 1000 EUR	1 836 86 572	2 193 104 923	1 951 93 117	106
2361 12 002	- Lärmschutzwände	1000 m² 1000 EUR	68 3 937	37 2 121	30 2 165	5
2361 12 003	- Großformatige Deckentafeln	1000 m² 1000 EUR	5 722 103 927	7 014 127 821	5 697 103 971	104
2361 12 004	- Deckenbalken und Deckenhohlbalken	1000 t 1000 EUR	.	.	.	2
2361 12 005	- Pfosten und Platten aller Art	1000 t 1000 EUR	2 185	3 421	5 560	8
2361 12 006	- Schornsteinformstücke	1000 t 1000 EUR	13 11 771	13 12 225	10 8 268	7
2361 12 007	- Fertigteile für Gartenbau und Landwirtschaft	1000 t 1000 EUR	146 18 156	249 30 915	176 22 046	35
2361 12 008	- Fertigteile konstruktiver Art (z.B. Balken, Stürze, Binder usw.)	1000 t 1000 EUR	909 165 459	1 146 204 604	959 180 571	143
2361 12 009	- Andere vorgefertigte Bauelemente, aus Beton oder Kalksandstein (Kunststein)	1000 t 1000 EUR	898 151 838	1 135 192 585	854 165 670	155

Melde-Nr.	Bezeichnung	Einheit	4. Vj 2009	3. Vj 2010	4. Vj 2010	4. Vj 2010 Anzahl der Unternehmen
1	2	3	4	5	6	7
2361 20 003	Vorgefertigte Gebäude aus Beton oder Betonfertigteilen - Wohngebäude	m ² St 1000 EUR 101 1 773	2 2
2361 20 005	- Nichtwohngebäude (z.B. Büro-, Anstaltsgebäude)	m ² St 1000 EUR	27 264 1 036 10 685	44 294 1 649 .	49 121 1 749 .	4 4
2361 20 009	- Garagen, Wartehallen, Pavillons u.ä. Bauten	m ² St 1000 EUR	353 344 12 150 45 865	341 779 11 418 44 483	336 321 11 265 47 525	23 23
2362 10 501	Gipserzeugnisse für den Bau - Gipsbauplatten, kartonummantelt oder kernarmiert durch Papierfasern - - Gipskartonplatten, gem. DIN 18 180	1000 m ² 1000 EUR	52 845 66 797	58 888 74 153	56 229 70 284	4
2362 10 503	- - Gipsfaserplatten	1000 m ² 1000 EUR	7 183 29 632	7 993 32 709	7 460 31 681	4
2362 10 508	- - Gips-Wandbauplatten (Vollgips- platten, Tafeln, bewehrt oder unbewehrt), gem. DIN 18 163; Gipsbauplatten, kaschiert und weiterverarbeitet (Gipskarton- verbundplatten, Dekorplatten)	1000 m ² 1000 EUR	1 506 13 766	1 707 15 908	1 572 14 612	5
2362 10 900	- Gipsbauplatten, Tafeln, Dielen, Fliesen u.ä. Waren, aus Gips oder aus Mischungen auf der Grundlage von Gips, ummantelt oder bewehrt mit anderen Materialien	1000 m ² 1000 EUR	. 6 425	. 6 369	. 6 855	3
2363 10 000	Frischbeton (Transportbeton)	1000 m ³ 1000 EUR	7 564 503 741	9 506 617 797	6 939 448 622	305
2364 10 002	Mörtel und anderer Beton, nicht feuerfest - Werk-Nassmörtel - - Estrichmörtel	1000 t 1000 EUR	3 153	3 147	2 .	5
2364 10 003	- - Mauermörtel	1000 t 1000 EUR	26 1 486	29 1 615	20 1 119	42
2364 10 004	- - Putzmörtel u.a. Mörtel - Werk-Trockenmörtel	1000 t 1000 EUR	. 5 365	. 4 735	. .	13
2364 10 005	- - Putzmörtel	1000 t 1000 EUR	467 70 523	650 93 270	440 63 448	35
2364 10 006	- - Edelputz	1000 t 1000 EUR	60 19 514	79 25 789	63 19 142	16
2364 10 007	- - Mauermörtel	1000 t 1000 EUR	337 21 734	501 33 369	306 20 232	29
2364 10 008	- - Estrichmörtel	1000 t 1000 EUR	290 74 232	418 94 363	282 76 547	39
2364 10 009	- - Anderer Trockenmörtel, einschl. anderer Putzmörtel (ohne Edelputz) und Trockenbeton	1000 t 1000 EUR	752 54 523	1 640 100 196	1 243 73 193	40
2365 11 003	Faserzementwaren Platten, Dielen, Fliesen, Blöcke u. dgl., aus Pflanzenfasern, Holzabfällen u.ä., mit Zement, Gips oder anderen mineralischen Bindemitteln hergestellt - Dämm- und Leichtbauplatten (Maßeinheit m ² auf 2,5 cm Plattendicke umgerechnet) - - aus Holzwolle (ohne Verbin- dung), mit Schichten aus Hartschaum oder Mineralfasern	1000 m ² 1000 EUR	233 717	333 1 158	305 1 026	3
2365 11 005	- - aus Holzwolle, mit Schichten aus Hartschaum, fest verbunden	1000 m ² 1000 EUR	224 2 675	2
2365 11 007	- - aus Holzwolle, mit Schichten aus Mineralfasern, fest verbunden	1000 m ² 1000 EUR	64 979	191 3 599	144 2 715	5

Melde-Nr.	Bezeichnung	Einheit	4. Vj 2009	3. Vj 2010	4. Vj 2010	4. Vj 2010 Anzahl der Unternehmen
1	2	3	4	5	6	7
2365 11 009	- Andere Platten, Dielen, Fliesen, Blöcke u. dgl., aus anderen Fasern (Maßeinheit m² auf 2,5 cm Plattendicke umgerechnet)	1000 m² 1000 EUR	2 175 15 834	4 230 24 315	4 005 22 845	9
2365 12 200	Platten, Dielen, Fliesen, Ziegel, Rohre, Rohrform-, Rohrverschluss- und Rohrverbindungsstücke, aus Faserzement, Cellulosezement oder dgl. - Waren aus Asbestzement; Cellulosezement u. dgl., Asbest enthaltend	t 1000 EUR	- -	- -	- -	-
2365 12 400	- Wellplatten u.a. Platten, Tafeln, Fliesen, Ziegel u. dgl., aus Cellulosezement oder dgl., keinen Asbest enthaltend	1000 m² 1000 EUR	· ·	49 767	· ·	4
2365 12 600	- Rohre, Rohrform-, Rohrverschluss- und Rohrverbindungsstücke aus Cellulosezement oder dgl., keinen Asbest enthaltend	t 1000 EUR	· ·	· ·	· ·	1
2365 12 800	- Andere Waren aus Faserzement, Cellulosezement oder dgl., keinen Asbest enthaltend	t 1000 EUR	· 3 554	42 902 4 139	· 3 411	4
	Erzeugnisse aus Beton, Zement und Gips, a.n.g.					
2369 11 000	Waren aus Gips oder aus Mischungen auf der Grundlage von Gips, a.n.g. (auch Dekorplatten) (ohne Platten, Tafeln, Dielen, Fliesen u.ä.) Waren aus Zement, Beton oder Kalksandstein (Kunststein), a.n.g. (ohne Baublöcke und Mauersteine, Dachsteine, Fliesen, vorgefertigte Bauelemente, Rohre) - Platten und Dielen für Wände und Decken	t 1000 EUR	· ·	· ·	· ·	1
2369 19 801	- - aus Leichtbeton	1000 m² 1000 EUR	· ·	· ·	· ·	4
2369 19 802	- - aus Porenbeton	1000 m² 1000 EUR	330 9 126	409 12 275	356 10 172	4
2369 19 803	- - aus Normal- und Schwerbeton	1000 m² 1000 EUR	529 16 444	654 21 509	535 17 591	11
2369 19 806	- Eisenbahnschwellen	t 1000 EUR	219 152 29 297	330 849 42 836	222 923 25 337	4
2369 19 808	- Andere Waren aus Zement, Beton oder Kalksandstein (Kunststein), a.n.g., z.B. Stahl- und Spannbetonmasten, Deckensteine aus Leicht-, Normal- und Schwerbeton	t 1000 EUR	309 401 61 231	382 549 77 715	305 898 70 625	25
	Bearbeitete und verarbeitete Naturwerksteine und Natursteine, a.n.g.					
2370 11 000	Bearbeiteter Marmor, Travertin und Alabaster und Erzeugnisse daraus (außer Pflastersteinen, Bordsteinen, Pflasterplatten, Fliesen, Würfeln u. dgl.); Körnungen, Splitter und Mehl von Marmor, Travertin und Alabaster, künstlich gefärbt	t 1000 EUR	47 418 26 553	49 521 26 090	48 133 25 692	44
2370 12 100	- Pflastersteine, Bordsteine und Pflasterplatten, aus Naturwerkstein (ohne Schiefer)	t 1000 EUR	26 368 2 371	70 428 4 566	47 410 3 033	13
2370 12 300	- Fliesen, Würfel u. dgl., Körnungen, Splitter und Mehl aus Natursteinen (einschl. Schiefer), künstlich gefärbt, für Mosaik	t 1000 EUR	· ·	· ·	· ·	3
2370 12 600	- Bearbeiteter Granit	t 1000 EUR	26 700 32 676	26 915 33 652	26 043 30 899	51

Melde- Nr.	Bezeichnung	Einheit	4. Vj 2009	3. Vj 2010	4. Vj 2010	4. Vj 2010 Anzahl der Unternehmen
1	2	3	4	5	6	7
2370 12 700	- Andere bearbeitete Werk- und Kalksteine	t 1000 EUR	215 048 26 825	251 871 28 185	.	38
2370 12 800	- Bearbeiteter Tonschiefer und Waren aus Tonschiefer oder aus Pressschiefer	t 1000 EUR	.	.	.	4
2370 99 000	Steinbearbeitungsleistungen (z.B. Gravieren oder Beschriften von Natursteinen)	1000 EUR	1 335	1 318	2 093	6
	Sonstige Erzeugnisse aus nichtmetallischen Mineralien					
	Mühl-, Mahl-, Schleif-, Wetz- und Poliersteine; natürliche oder künstliche Schleifstoffe					
	Mühlsteine, Schleifsteine u. dgl., ohne Gestell, zum Bearbeiten von Steinen, sowie Teile davon, aus Natursteinen, aus agglomerierten natürlichen oder künstlichen Schleifstoffen oder keramisch hergestellt					
2391 11 100	- Mühlsteine und Steine zum Mahlen, Zerfasern oder Brechen	t 1000 EUR	-	-	-	-
2391 11 200	- Schleifkörper aus agglomerierten synthetischen oder natürlichen Diamanten	t 1000 EUR	100 14 499	129 18 972	145 20 899	17
2391 11 300	- Schleifkörper aus anderen agglomerierten Schleifstoffen					
	- - mit Kunstharzbindung, mit Faserstoffverstärkung	t 1000 EUR	5 987 26 858	7 047 31 683	6 314 28 628	7
2391 11 400	- - mit Kunstharzbindung, ohne Faserstoffverstärkung	t 1000 EUR	2 009 11 478	2 918 16 177	2 521 15 133	13
2391 11 500	- - mit keramischer oder Silikatbindung	t 1000 EUR	3 298 24 983	4 284 42 438	4 864 44 763	20
2391 11 903	- - mit anderen Bindungen	t 1000 EUR	434 3 210	513 4 377	488 4 127	8
2391 11 908	- - Andere Schleifkörper aus agglomerierten natürlichen Schleifstoffen, a.n.g.; Schleifkörper aus Naturstein; Wetz- oder Poliersteine zum Handgebrauch	t 1000 EUR	55 12 872	52 9 949	51 9 628	6
	Natürliche oder künstliche Schleifstoffe, in Pulver- oder Körnerform					
2391 12 300	- auf einer Unterlage aus Gewebe aus Spinnstoffen	1000 m ² 1000 EUR	5 662 46 049	5 830 48 938	6 109 50 948	9
2391 12 500	- auf einer Unterlage aus Papier oder Pappe	1000 m ² 1000 EUR	6 674 21 854	7 115 23 816	6 356 22 915	8
2391 12 903	- auf einer Unterlage aus anderen Stoffen					
	- - auf Kombination aus Papier und Gewebe (Schleifkombination)	1000 m ² 1000 EUR	.	.	.	2
2391 12 905	- - auf Vulkanfiber	1000 m ² 1000 EUR	699 9 719	709 9 476	657 9 261	6
2391 12 907	- - auf anderen Stoffen, a.n.g. (einschl. Flap wheels und Flap discs)	1000 m ² 1000 EUR	31 .	31 .	28 .	3
	Bearbeitete Asbestfasern; Mischungen auf der Grundlage von Asbest und Magnesiumcarbonat; Erzeugnisse aus solchen Mischungen oder aus Asbest; Reibungsbeläge für Bremsen, Kupplungen u. dgl., nicht eingebaut					
2399 11 001	- Bearbeitete Asbestfasern; Mischungen auf der Grundlage von Asbest und Magnesiumcarbonat; Erzeugnisse aus solchen Mischungen oder aus Asbest	t 1000 EUR	.	.	.	1
2399 11 003	- Reibungsbeläge für Bremsen	t 1000 EUR	9 231 77 300	11 716 95 077	11 143 90 224	11
2399 11 005	- Reibungsbeläge für Kupplungen u. dgl. (ohne solche für Bremsen)	t 1000 EUR	1 337 13 842	2 306 24 511	1 953 22 334	5

Melde-Nr.	Bezeichnung	Einheit	4. Vj 2009	3. Vj 2010	4. Vj 2010	4. Vj 2010 Anzahl der Unternehmen
1	2	3	4	5	6	7
	Waren aus Asphalt o.ä. Stoffen					
	- Dach- und Dichtungsbahnen u.a.					
	Waren, aus Asphalt o.ä. Stoffen, in Rollen					
2399 12 531	- - Dach- und Dichtungsbahnen	1000 m²	3 678	5 139	4 933	6
	- - - aus Rohdachpappe	1000 EUR	4 125	6 559	5 935	
2399 12 533	- - - aus Glasvlies	1000 m²	1 715	2 107	2 029	13
		1000 EUR	1 754	2 207	2 144	
2399 12 535	- - - Schweiß- und Schmelzbahnen	1000 m²	10 357	13 249	10 139	14
		1000 EUR	23 351	31 507	23 668	
2399 12 537	- - - Polymerbitumenbahnen	1000 m²	22 029	30 887	25 012	16
		1000 EUR	70 272	104 411	82 482	
2399 12 539	- - - Andere Dach- und Dichtungsbahnen	1000 m²	6 500	9 382	7 698	13
		1000 EUR	15 289	21 141	19 406	
2399 12 590	- - Andere Waren in Rollen	1000 m²	.	.	.	2
		1000 EUR	.	.	.	
2399 12 900	- Andere Waren aus Asphalt o.ä. Stoffen (ohne solche in Rollen)	t	5 933	8 706	.	5
		1000 EUR	2 661	4 315	3 668	
	Bituminöse Mischungen auf der Grundlage von natürlichen oder Kunststeinen sowie Bitumen, Naturasphalt o.ä. Bindemitteln					
	- Bituminöse Mischungen auf der Grundlage von Naturasphalt, Naturbitumen u.ä. (z.B. Asphaltmastix, Verschnittbitumen)					
2399 13 101	- - Mischungen auf der Grundlage teerhaltiger Bindemittel	t	935 768	937 191	734 447	14
		1000 EUR	51 652	54 818	38 760	
2399 13 103	- - Bituminöse Mischungen auf der Grundlage von Fluxbitumen oder Bitumenemulsionen	t	1 191 759	1 110 673	768 000	33
		1000 EUR	65 643	76 816	47 055	
2399 13 200	- Asphaltmischgut auf der Grundlage von Schotter, Splitt, Kies, Sand aus natürlichen Gesteinsvorkommen sowie aus Schlacken u.ä. Industrieabfällen, unter Zusatz von Bitumen oder bitumenhaltigen Bindemitteln und ggf. weiterer Zusätze	t	5 328 440	5 528 944	4 417 388	48
		1000 EUR	220 222	230 425	181 976	
2399 14 000	Künstlicher Graphit; kolloider oder halbkolloider Graphit; Zubereitungen auf der Grundlage von Graphit o.a. Kohlenstoff in Form von Halbzeug	t	4 346	6 870	7 166	7
		1000 EUR	16 437	24 156	32 495	
2399 15 000	Künstlicher Korund	t	14 215	21 072	19 694	4
		1000 EUR	21 626	30 457	27 927	
	Mineralische Wollen, geblähte mineralische Erzeugnisse, Mischungen aus mineralischen Stoffen, andere Waren aus mineralischen Stoffen, a.n.g.					
2399 19 100	- Hüttenwolle, Steinwolle u.ä. mineralische Wollen, auch miteinander gemischt, lose, in Platten oder in Rollen	t	115 960	144 289	139 604	10
		1000 EUR	90 866	113 072	109 158	
2399 19 200	- Geblähter Vermiculit, geblähter Ton, Schaum Schlacke u.ä. geblähte mineralische Erzeugnisse, auch miteinander gemischt	t	101 687	104 622	131 833	5
		1000 EUR	11 987	15 080	17 045	
2399 19 300	- Mischungen und Waren aus mineralischen Stoffen zu Wärme-, Kälte- oder Schallschutzzwecken (ohne Waren aus Faser- oder Cellulosezement und ohne keramische Waren)	t	54 626	76 411	75 295	12
		1000 EUR	47 667	62 777	55 335	
2399 19 500	- Bearbeiteter Glimmer und Glimmerwaren, auch auf Unterlagen	t	.	.	.	1
		1000 EUR	.	.	.	
2399 19 700	- Waren aus Graphit oder anderem Kohlenstoff, nicht für elektrotechnische Zwecke	t	2 181	2 698	3 195	8
		1000 EUR	49 178	63 415	72 065	
2399 19 800	- Waren aus Torf	t	-	-	-	-
		1000 EUR	-	-	-	
2399 19 900	- Andere Waren aus Steinen oder anderen mineralischen Stoffen, a.n.g.	t	57 745	60 744	63 427	19
		1000 EUR	29 548	36 853	35 313	
2399 99 000	Veredlung von Erzeugnissen dieser Güterabteilung	1000 EUR	97 260	89 560	88 683	48

Melde-Nr.	Bezeichnung	Einheit	4. Vj 2009	3. Vj 2010	4. Vj 2010	4. Vj 2010 Anzahl der Unternehmen
1	2	3	4	5	6	7
	Metalle					
2410 01 100	Roheisen, Stahl und Ferrolegierungen Roh- und Spiegeleisen, in Masseln, Blöcken o. a. Rohformen; Eisen- schwamm, in Stücken, Pellets o.ä. Formen	t t	* 6 619 349 315 542	6 617 861 .	7 141 298 .	8 3
	darunter zum Absatz bestimmt	1000 EUR	.	.	.	
	Rohstahl in Blöcken, im Strangguss oder als Flüssigstahl für Stahlguss; gewalztes Halbzeug					
	- Blöcke, Strangguss, Flüssigstahl, aus unlegiertem Stahl					
2410 01 210	- - in Elektroöfen erzeugt	t	* 2 649 145	2 837 246	2 978 385	15
	darunter zum Absatz bestimmt	t 1000 EUR	1 011 424 318 254	1 353 161 436 293	1 527 424 471 302	10
2410 01 220	- - nicht in Elektroöfen erzeugt	t	* 4 715 385	4 298 558	4 589 324	8
	darunter zum Absatz bestimmt	t 1000 EUR	375 949 143 765	484 511 229 258	464 899 229 316	7
	- Blöcke, Strangguss, Flüssigstahl, aus legiertem Stahl (ohne nicht rostenden oder hitzebeständigen Stahl)					
2410 01 310	- - in Elektroöfen erzeugt	t	* 669 604	869 801	888 089	18
	darunter zum Absatz bestimmt	t 1000 EUR	295 741 150 195	382 575 197 865	412 841 202 647	10
2410 01 320	- - nicht in Elektroöfen erzeugt	t	* 1 307 976	1 617 526	1 777 381	7
	darunter zum Absatz bestimmt	t 1000 EUR	1
	- Blöcke, Strangguss, Flüssigstahl, aus nicht rostendem oder hitzebe- ständigem Stahl					
2410 01 410	- - in Elektroöfen erzeugt	t	* 314 050	328 787	360 411	10
	darunter zum Absatz bestimmt	t 1000 EUR	26 160 20 545	43 318 42 805	39 994 40 732	6
2410 01 420	- - nicht in Elektroöfen erzeugt	t	*	1 1
	darunter zum Absatz bestimmt	t 1000 EUR	
2410 01 900	- Gewalztes Halbzeug	t	* 338 841	331 402	990 106	13
	darunter zum Absatz bestimmt	t 1000 EUR	319 680 167 052	267 641 175 800	926 176 218 077	12
	Warmgewalzte Flach- und Langerzeug- nisse; Walzdraht, Betonstahl; warmgewalzte und geschweißte Pro- file; Spundwanderzeugnisse, Ober- baumaterial aus Stahl					
	- Flacherzeugnisse, warmgewalzt, in Rollen					
2410 02 110	- - Warmbreitband, mit einer Breite von 600 mm oder mehr	t	* 5 811 999	5 922 853	4 993 207	9
	darunter zum Absatz bestimmt	t 1000 EUR	2 950 167 906 932	3 074 901 1 047 641	2 218 081 1 091 270	9
2410 02 120	- - Bandstahl, mit einer Breite von weniger als 600 mm	t	* . .	425 566	403 785	11
	darunter zum Absatz bestimmt	t 1000 EUR	350 886 209 496	411 792 295 109	394 068 287 660	11
	- Blech, auf Warmbreitbandstraßen gewalzt; Breitflachstahl, Quarto- blech mit einer Breite von 600 mm oder mehr					
2410 02 210	- - Blech, auf Warmbreitband- walzstraßen gewalzt	t	*	5 5
	darunter zum Absatz bestimmt	t 1000 EUR	59 730 46 261	81 965 78 432	73 469 78 718	
2410 02 220	- - Breitflachstahl, Quartoblech	t	* 731 562	737 592	809 754	9
	darunter zum Absatz bestimmt	t 1000 EUR	696 440 515 216	716 673 541 601	783 829 653 250	9
2410 02 310	- Walzdraht, warmgewalzt	t	* 1 384 466	1 239 946	1 361 098	11
	darunter zum Absatz bestimmt	t 1000 EUR	1 213 081 428 452	1 066 980 514 476	1 215 509 546 857	10
	- Betonstahl, anderer Stab- und Flachstahl, warmgewalzt; leichte und schwere Profile					
2410 02 410	- - Betonstahl, in Stäben warmgewalzt	t	* 573 339	515 305	542 087	9
	darunter zum Absatz bestimmt	t 1000 EUR	573 339 139 631	515 305 165 669	542 087 171 870	9
2410 02 420	- - Anderer Stab- und Flachstahl, warmgewalzt	t	* 448 010	511 495	542 419	10
	darunter zum Absatz bestimmt	t 1000 EUR	446 213 353 689	510 156 507 857	541 163 530 067	9
2410 02 430	- - Leichte Profile, warmgewalzt, warmgezogen, warmstranggepresst, mit einer Höhe von weniger als 80 mm und Winkel	t	* . .	113 145	112 468	4
	darunter zum Absatz bestimmt	t 1000 EUR	2

Melde-Nr.	Bezeichnung	Einheit	4. Vj 2009	3. Vj 2010	4. Vj 2010	4. Vj 2010 Anzahl der Unternehmen
1	2	3	4	5	6	7
2410 02 440	- - Schwere Profile (U-, I-, H- Profile), Breitflanschträger, Grubenausbauprofile, Formstahl u.a. Träger, mit einer Höhe von 80 mm und mehr darunter zum Absatz bestimmt	t t 1000 EUR	* . 182 779	. 405 003 233 145	. 384 915 221 477	5 4
2410 02 510	- Spundwanderzeugnisse, warmgewalzt; Oberbaumaterial für Bahnen - Spundwanderzeugnisse, warmgewalzt darunter zum Absatz bestimmt	t t 1000 EUR	*	2 2
2410 02 520	- - Oberbaumaterial für Bahnen, z.B. Schienen, Schwellen, Material für Kreuzungen und Weichen, Laschen, Unterlagsplatten darunter zum Absatz bestimmt	t t 1000 EUR	* 33 276 33 276 25 766	114 202 114 202 93 586	95 746 95 746 74 802	8 8
2410 02 600	- Geschweißte Profile aus Stahl darunter zum Absatz bestimmt	t t 1000 EUR	*	1 1
2410 03 100	Kaltgewalzte und oberflächenveredelte Flacherzeugnisse, mit einer Breite von 600 mm oder mehr - Kaltgewalzte Bleche in Rollen oder Tafeln darunter zum Absatz bestimmt	t t 1000 EUR	* 2 488 031 880 682 746 954	2 978 044 955 109 849 412	2 932 454 896 443 893 805	12 12
2410 03 200	- Elektroblech in Rollen oder Tafeln darunter zum Absatz bestimmt	t t 1000 EUR	* 71 098 71 098 94 913	3 3
2410 03 300	- Weißblech, verzinnertes Blech, ECCS- Blech darunter zum Absatz bestimmt	t t 1000 EUR	*	1 1
2410 03 400	- Schmelztauchveredelte Bleche darunter zum Absatz bestimmt	t t 1000 EUR	* 1 171 698 652 509	1 574 324 1 455 873 878 777	. 1 354 195 861 209	8 8
2410 03 500	- Elektrolytisch veredelte Bleche darunter zum Absatz bestimmt	t t 1000 EUR	* 322 892 .	. 321 582 .	. 328 411 .	5 5
2410 03 600	- Organisch beschichtete Bleche darunter zum Absatz bestimmt	t t 1000 EUR	* 137 583 137 583 109 007	187 113 187 113 167 207	165 606 165 606 154 043	5 5
2410 06 100	Geschmiedetes Halbzeug und Stäbe aus Stahl - Halbzeug darunter zum Absatz bestimmt	t t 1000 EUR	* . . 3 125	29 797 . 5 099	26 227 2 597 10 868	4 3
2410 06 200	- Stäbe darunter zum Absatz bestimmt	t t 1000 EUR	* 60 210 57 115 112 991	101 261 91 379 190 059	97 015 87 753 184 870	16 16
2410 07 000	Körner und Pulver, aus Roheisen, Spiegeleisen, Eisen oder Stahl darunter zum Absatz bestimmt	t t 1000 EUR	* 29 102 15 674	. 35 123 19 524	. 36 176 20 868	9 7
2410 08 000	Ferrolegierungen darunter zum Absatz bestimmt	t t 1000 EUR	* . . 7 515	4 4
2410 09 100	Schlacke, Zunder, Abfälle und Schrott aus Eisen oder Stahl - Granulierte Schlacke (Schlackensand) und andere Schlacken, Zunder und andere Abfälle der Eisen- und Stahlherstellung darunter zum Absatz bestimmt	t t 1000 EUR	* 2 068 111 1 416 074 15 964	2 279 738 1 646 061 22 395	2 381 352 1 797 960 20 999	13 10
2410 09 200	- Abfälle, Abfallblöcke und Schrott aus Eisen oder Stahl darunter zum Absatz bestimmt	t t 1000 EUR	* 108 847 102 535 18 996	123 953 114 471 33 804	135 315 127 029 34 616	32 27
2420 11 100	Stahlrohre, Rohrform-, Rohrverschluss und Rohrverbindungsstücke, aus Eisen oder Stahl Rohre für Öl- oder Gasfernleitungen, nahtlos, aus Stahl - aus nicht rostendem Stahl darunter zum Absatz bestimmt	t t 1000 EUR	* . . .	- - -	- - -	- -
2420 11 500	- aus anderem als nicht rostendem Stahl darunter zum Absatz bestimmt	t t 1000 EUR	*	2 2

Melde-Nr.	Bezeichnung	Einheit	4. Vj 2009	3. Vj 2010	4. Vj 2010	4. Vj 2010 Anzahl der Unternehmen
1	2	3	4	5	6	7
2420 12 100	Futterrohre, Steigrohre und Bohrgestänge für das Bohren oder Fördern von Öl oder Gas, nahtlos, aus Stahl - aus nicht rostendem Stahl darunter zum Absatz bestimmt	t t 1000 EUR	* - -	- - -	- - -	- - -
2420 12 500	- aus anderem als nicht rostendem Stahl darunter zum Absatz bestimmt	t t 1000 EUR	*	2 2
2420 13 100	Andere Rohre mit kreisförmigem Querschnitt, aus Stahl - Rohre und Hohlprofile, nahtlos, mit kreisförmigem Querschnitt, aus nicht rostendem Stahl darunter zum Absatz bestimmt	t t 1000 EUR	* 7 543 7 543	8 726 8 726	8 026 8 026	16 16
2420 13 300	- Präzisionsrohre und -hohlprofile, nahtlos, mit kreisförmigem Querschnitt, kaltgezogen oder kaltgewalzt, aus anderem als nicht rostendem Stahl darunter zum Absatz bestimmt	t t 1000 EUR	* 38 765 38 765	64 641 64 641	71 380 71 380	8 8
2420 13 500	- Rohre, nahtlos, mit kreisförmigem Querschnitt, kaltgezogen oder kaltgewalzt, aus anderem als nicht rostendem Stahl (ohne Präzisionsstahlrohre) darunter zum Absatz bestimmt	t t 1000 EUR	* 4 751 4 751	6 366 6 366	5 908 5 908	4 4
2420 13 701	- Rohre, nahtlos, mit kreisförmigem Querschnitt, warmfertiggestellt, aus anderem als nicht rostendem Stahl (ohne solche für Öl- oder Gasfernleitungen oder für das Fördern von Öl oder Gas) - - Rohrluppen darunter zum Absatz bestimmt	t t 1000 EUR	* . 38 274 32 068	. 57 115 52 571	. 60 393 57 796	3 3
2420 13 703	- - Rohre, nahtlos, mit kreisförmigem Querschnitt, warmfertiggestellt, aus anderem als nicht rostendem Stahl (ohne solche für Öl- oder Gasfernleitungen oder für das Fördern von Öl oder Gas) (ohne Rohrluppen) darunter zum Absatz bestimmt	t t 1000 EUR	* 109 723 109 723 175 649	158 279 158 279 212 236	150 919 150 919 202 119	5 5
2420 14 000	Rohre mit einem anderen als kreisförmigem Querschnitt sowie Hohlprofile, aus Stahl darunter zum Absatz bestimmt	t t 1000 EUR	*	1 1
2420 21 100	Geschweißte Rohre, mit kreisförmigem Querschnitt und einem äußeren Durchmesser von mehr als 406,4 mm, aus Stahl Rohre für Öl- und Gasfernleitungen, geschweißt, aus Stahl - längsnahtgeschweißte Rohre darunter zum Absatz bestimmt	t t 1000 EUR	* . . 392 458	. 231 674 243 658	. 281 651 304 029	10 10
2420 21 500	- anders als längsnahtgeschweißte Rohre darunter zum Absatz bestimmt	t t 1000 EUR	*	2 2
2420 22 000	Futterrohre, Steigrohre und Bohrgestänge für das Bohren oder Fördern von Öl oder Gas, geschweißt, mit einem äußeren Durchmesser von mehr als 406,4 mm, aus Stahl darunter zum Absatz bestimmt	t t 1000 EUR	*	1 1
2420 23 000	Geschweißte Rohre mit kreisförmigem Querschnitt und einem Außendurchmesser von mehr als 406,4 mm, aus Stahl (ohne solche für Öl- oder Gasfernleitungen, für das Fördern von Öl oder Gas und ohne Futterrohre) darunter zum Absatz bestimmt	t t 1000 EUR	* 12 689 12 689 17 851	26 179 26 179 41 794	. . 46 727	19 19
2420 24 000	Rohre, z.B. Schlitzrohre, genietete oder ähnlich zusammengefügte Rohre, mit einem äußeren Durchmesser von mehr als 406,4 mm, aus Stahl (ausgenommen Rohre für Öl- oder Gasfernleitungen, Futterrohre und solche für das Fördern von Öl oder Gas und geschweißte Rohre) darunter zum Absatz bestimmt	t t 1000 EUR	*	1 1

Melde-Nr.	Bezeichnung	Einheit	4. Vj 2009	3. Vj 2010	4. Vj 2010	4. Vj 2010 Anzahl der Unternehmen
1	2	3	4	5	6	7
2420 31 100	Geschweißte Rohre für Öl- oder Gasfernleitungen, mit einem Außendurchmesser von 406,4 mm oder weniger, aus Stahl - längs- oder spiralnahtgeschweißt, aus nicht rostendem Stahl darunter zum Absatz bestimmt	t t 1000 EUR	* . 18 719	. . 22 641	. . 20 752	6 6
2420 31 500	- längs- oder spiralnahtgeschweißt, aus anderem als nicht rostendem Stahl darunter zum Absatz bestimmt	t t 1000 EUR	*	2 2
2420 32 100	Futterrohre, Steigrohre und Bohrgestänge für das Bohren oder Fördern von Öl oder Gas, geschweißt, mit einem Außendurchmesser von 406,4 mm oder weniger, aus Stahl - aus nicht rostendem Stahl darunter zum Absatz bestimmt	t t 1000 EUR	*	1 1
2420 32 500	- aus anderem als nicht rostendem Stahl darunter zum Absatz bestimmt	t t 1000 EUR	* - -	- - -	- - -	- -
2420 33 100	Geschweißte Rohre mit kreisförmigem Querschnitt und einem Außendurchmesser von 406,4 mm oder weniger, aus Stahl - aus nicht rostendem Stahl (ohne solche für Öl- oder Gasfernleitungen, Futter- und Steigrohre oder solche für das Fördern von Öl oder Gas) darunter zum Absatz bestimmt	t t 1000 EUR	* . 26 762	. . 34 663	. . 33 284	30 30
2420 33 400	- Präzisionsstahlrohre, aus anderem als nicht rostendem Stahl darunter zum Absatz bestimmt	t t 1000 EUR	* . 66 281	. . 75 255	. . 76 157	20 20
2420 33 700	- warm- oder kaltgeformt und geschweißt, aus anderem als nicht rostendem Stahl darunter zum Absatz bestimmt	t t 1000 EUR	* 39 924 39 924	51 561 51 561	34 614 34 614	20 20
2420 34 100	Rohre mit anderen als kreisförmigem Querschnitt, mit einem Außendurchmesser von 406,4 mm oder weniger, aus Stahl - warm- oder kaltgeformt und geschweißt, aus nicht rostendem Stahl darunter zum Absatz bestimmt	t t 1000 EUR	* . 16 278	21 849 21 849	20 147 20 147	3 3
2420 34 300	- warm- oder kaltgeformt und geschweißt, mit quadratischem oder rechteckigem Querschnitt, mit einer Wanddicke von weniger als 2 mm, aus anderem als nicht rostendem Stahl darunter zum Absatz bestimmt	t t 1000 EUR	*	3 3
2420 34 500	- warm- oder kaltgeformt und geschweißt, mit quadratischem oder rechteckigem Querschnitt, mit einer Wanddicke von mehr als 2 mm, aus anderem als nicht rostendem Stahl darunter zum Absatz bestimmt	t t 1000 EUR	* 4 196 4 196	7 176 7 176	5 011 5 011	6 6
2420 34 700	- warm- oder kaltgeformt und geschweißt, mit anderem nichtkreisförmigen Querschnitt als quadratischem oder rechteckigem, aus anderem als nicht rostendem Stahl darunter zum Absatz bestimmt	t t 1000 EUR	* 1 670 1 670	1 611 1 611	1 648 1 648	3 3
2420 35 000	Andere Rohre, etwa solche mit lediglich aneinander gefügten Nahträndern bzw. genietet oder in ähnlicher Weise geschlossener Naht, mit einem Außendurchmesser von 406,4 mm oder weniger, aus Stahl, z.B. Schlitzrohre, genietete oder ähnliche zusammengefügte Rohre aus Stahl darunter zum Absatz bestimmt	t t 1000 EUR	*	1 1
2420 40 100	Flansche, Rohrform-, -verschluss- und -verbindungsstücke, Bogen und Winkel, aus Stahl, nicht gegossen - Flansche darunter zum Absatz bestimmt	t t 1000 EUR	* 12 927 50 152	. 19 024 65 562	. 17 428 59 648	27 27

Melde-Nr.	Bezeichnung	Einheit	4. Vj 2009	3. Vj 2010	4. Vj 2010	4. Vj 2010 Anzahl der Unternehmen
1	2	3	4	5	6	7
2420 40 300	- Bogen, Winkel, Muffen u.a. Rohrform-, -verschluss- und -verbindungsstücke mit Gewinde, nicht zum Stumpfschweißen darunter zum Absatz bestimmt	t t 1000 EUR	* . 4 467 29 093	. . 4 853 32 864	. . 4 482 31 798	15 15
2420 40 500	- Bogen, Winkel, Muffen u.a. Rohrform-, -verschluss- und -verbindungsstücke ohne Gewinde, nicht zum Stumpfschweißen darunter zum Absatz bestimmt	t t 1000 EUR	* 7 426 7 426 54 515	8 859 8 859 62 775	8 134 8 134 60 622	23 23
2420 40 730	- Bogen und Winkel - - Bogen und Winkel	t t 1000 EUR	* 5 270 5 270 26 704	4 865 4 865 29 961	4 048 4 048 23 876	18 18
2420 40 750	- - Andere Form-, Verschluss- und Verbindungsstücke darunter zum Absatz bestimmt	t t 1000 EUR	* . 4 620 34 492	5 623 5 623 49 050	5 085 5 085 43 878	26 26
2431 10 100	Blankstahl Stäbe und Vollprofile, kaltgezogen aus nicht legiertem Stahl - aus nicht legiertem Automatenstahl, nur kalthergestellt oder nur kaltfertiggestellt darunter zum Absatz bestimmt	t t 1000 EUR	* 24 129 24 129 24 985	42 765 42 765 41 839	38 033 38 033 40 240	8 8
2431 10 200	- aus nicht legiertem Stahl, mit einem Kohlenstoffgehalt von weniger als 0,25 GHT, nur kalt-hergestellt oder kaltfertig-gestellt, mit quadratischem oder anderem als rechteckigem Querschnitt (ohne solche aus Automatenstahl) darunter zum Absatz bestimmt	t t 1000 EUR	* 55 381 55 381 49 031	84 968 84 968 84 010	84 755 84 755 83 097	11 11
2431 10 300	- Flachstahl aus nicht legiertem Stahl, mit einem Kohlenstoffgehalt von weniger als 0,25 GHT darunter zum Absatz bestimmt	t t 1000 EUR	*	2 2
2431 10 400	- Stabstahl aus nicht legiertem Stahl, kalthergestellt oder kaltfertiggestellt oder warm-hergestellt und weitergehend bearbeitet, a.n.g. (ohne warmgewalzt, warmgezogen oder warmstranggepresst, nur plattierte und geschmiedete Erzeugnisse) darunter zum Absatz bestimmt	t t 1000 EUR	*	2 2
2431 10 501	- - mit einem Kohlenstoffgehalt von 0,25 GHT oder mehr bis unter 0,6 GHT - Anderer Stabstahl, nur kalthergestellt oder nur kaltfertiggestellt, mit einem Kohlenstoffgehalt von 0,25 GHT oder mehr	t t 1000 EUR	* 14 468 14 468 16 557	21 553 21 553 31 290	21 614 21 614 31 100	11 11
2431 10 503	- - mit einem Kohlenstoffgehalt von 0,6 GHT oder mehr darunter zum Absatz bestimmt	t t 1000 EUR	* 900 900 1 279	1 243 1 243 1 697	1 077 1 077 1 530	6 6
2431 10 600	- Profile aus unlegiertem Stahl (ohne solche aus flachgewalzten Erzeugnissen und profilierte Bleche) darunter zum Absatz bestimmt	t t 1000 EUR	* . 27 172 16 449	. . 41 214 24 978	. . 34 309 23 343	8 8
2431 20 100	Stäbe und Vollprofile, kaltgezogen, aus legiertem Stahl (ohne nicht rostendem Stahl) - Stäbe und Flachstahl aus Schnellarbeitsstahl und Mangan-Siliciumstahl darunter zum Absatz bestimmt	t t 1000 EUR	*	2 2
2431 20 200	- Stäbe und Flachstahl aus anderem legierten Stahl, nicht plattiert, überzogen oder bearbeitet - - aus Wälzlagerstahl darunter zum Absatz bestimmt	t t 1000 EUR	* 539 539 716	1 931 1 931 2 296	2 084 2 084 2 639	3 3

Melde-Nr.	Bezeichnung	Einheit	4. Vj 2009	3. Vj 2010	4. Vj 2010	4. Vj 2010 Anzahl der Unternehmen
1	2	3	4	5	6	7
2431 20 300	- - aus Werkzeugstahl darunter zum Absatz bestimmt	t t 1000 EUR	* 3 610 3 610 7 762	3 583 3 583 13 533	. . 12 374	4 4
2431 20 400	- - aus anderem legierten Stahl darunter zum Absatz bestimmt	t t 1000 EUR	* 13 721 13 721 21 147	20 723 20 723 29 186	. 19 788 27 748	9 9
2431 20 500	- Profilstäbe, nur kalthergestellt oder nur kaltfertiggestellt, aus anderem legierten Stahl (ohne nichtrostenden Stahl) darunter zum Absatz bestimmt	t t 1000 EUR	* 4 353 4 353 7 236	5 971 5 971 11 457	6 283 6 283 12 354	6 6
2431 30 000	Stäbe und Vollprofile, kaltgezogen, aus nicht rostendem Stahl darunter zum Absatz bestimmt	t t 1000 EUR	* 7 113 7 113 23 935	12 982 12 982 45 519	13 499 13 499 48 107	13 13
2432 10 110	Kaltgewalzte Flacherzeugnisse, aus Stahl, nicht überzogen, mit einer Breite von weniger als 600 mm - Kaltgewalzter Bandstahl, Kaltband, aus Stahl, mit einer Breite von weniger als 600 mm - - Kaltgewalzter Bandstahl, aus unlegiertem Stahl, mit einem Kohlenstoffgehalt von weniger als 0,25 GHT (ohne Elektrobänder), durch Längsteilen hergestellt darunter zum Absatz bestimmt	t t 1000 EUR	* . 221 324 170 958	. 261 623 239 015	. 247 843 235 389	19 19
2432 10 120	- - Kaltband, mit einer Breite von weniger als 600 mm, aus un- legiertem Stahl, mit einem Kohlenstoffgehalt von 0,25 GHT oder mehr bis unter 0,6 GHT darunter zum Absatz bestimmt	t t 1000 EUR	* . 72 607 70 561	94 007 94 007 100 563	85 242 85 242 92 727	16 16
2432 10 140	- - Kaltband, mit einer Breite von weniger als 600 mm, aus un- legiertem Stahl, mit einem Kohlenstoffgehalt von 0,6 GHT oder mehr darunter zum Absatz bestimmt	t t 1000 EUR	* 54 230 54 230 70 408	73 033 73 033 105 200	75 350 75 350 108 323	12 12
2432 10 160	- - Kaltband, mit einer Breite von weniger als 600 mm, aus anderem legierten Stahl (ohne nicht- rostenden Stahl und Elektrobänder) darunter zum Absatz bestimmt	t t 1000 EUR	* 23 119 23 119 32 056	26 440 26 440 36 367	26 167 26 167 36 597	8 8
2432 10 180	- - Kaltband, mit einer Breite von weniger als 600 mm, aus nicht rostendem Stahl darunter zum Absatz bestimmt	t t 1000 EUR	* . 13 167 48 072	. 15 578 66 320	. 27 522 113 591	13 12
2432 10 220	- - Kaltgewalztes Spaltband, kalt- gewalztes Elektrobänder und kalt- gewalztes Elektrosplattband, mit einer Breite von weniger als 600 mm, durch Längsteilen her- gestellt - - Kaltgewalztes Spaltband aus un- legiertem und legiertem Stahl (ohne nicht rostenden Stahl und ohne Elektrobänder), mit einer Breite von weniger als 600 mm darunter zum Absatz bestimmt	t t 1000 EUR	* . 24 616 20 793	. 27 951 27 946	. 31 377 30 010	11 11
2432 10 250	- - Elektrobänder, aus nicht legier- tem Stahl (ohne nichtrostenden Stahl), nur kaltgewalzt, mit einem Kohlenstoffgehalt von weniger als 0,25 GHT, mit einer Breite von weniger als 600 mm, weder plattiert noch überzogen darunter zum Absatz bestimmt	t t 1000 EUR	*	1 1
2432 10 280	- - Kaltsplattband, aus nicht rostendem Stahl, mit einer Breite von weniger als 600 mm darunter zum Absatz bestimmt	t t 1000 EUR	* 31 104 31 104 86 208	36 221 36 221 126 667	30 194 30 194 104 150	6 6
2432 10 300	- Flachgewalzte Erzeugnisse aus legiertem, anderen als nicht rostendem Stahl, mit einer Breite von weniger als 600 mm, warm- oder kaltgewalzt - - Elektrolytisch verzinkt (ohne Erzeugnisse aus Schnellarbeits- stahl oder aus Silicium- Elektrostahl) darunter zum Absatz bestimmt	t t 1000 EUR	* 7 940 7 940 8 724	10 529 10 529 11 260	. . 10 683	5 5

Melde-Nr.	Bezeichnung	Einheit	4. Vj 2009	3. Vj 2010	4. Vj 2010	4. Vj 2010 Anzahl der Unternehmen
1	2	3	4	5	6	7
2432 10 400	- - Anders verzinkt (ohne elektrolytisch verzinkte Erzeugnisse sowie Erzeugnisse aus Schnellarbeitsstahl oder aus Silicium-Elektrostahl)	t	*	.	.	3
	darunter zum Absatz bestimmt	t	.	.	.	3
		1000 EUR	.	.	.	
2432 10 500	- - Warm- oder kaltgewalzt und weitergehend bearbeitet (ohne verzinkte Erzeugnisse sowie Erzeugnisse aus Schnellarbeitsstahl oder aus Silicium-Elektrostahl)	t	*	32 128	34 893	8
	darunter zum Absatz bestimmt	t	32 128	34 893	35 123	8
		1000 EUR	25 031	32 420	32 172	
	Kaltgewalzte Flacherzeugnisse, aus Stahl, plattiert oder überzogen, mit einer Breite von weniger als 600 mm					
2432 20 100	- Plattiertes Kaltband, aus unlegiertem Stahl, mit einer Breite von weniger als 600 mm	t	*	.	.	3
	darunter zum Absatz bestimmt	t	12 049	.	4 588	3
		1000 EUR	23 379	25 148	15 578	
2432 20 200	- Schmelztauchveredeltes oder elektrolytisch mit Metallen veredeltes Kaltband, aus unlegiertem Stahl, mit einer Breite von weniger als 600 mm	t	*	.	.	2
	darunter zum Absatz bestimmt	t	.	.	.	2
		1000 EUR	.	.	.	
2432 20 300	- Organisch oder anorganisch überzogenes Kaltband, aus unlegiertem Stahl, mit einer Breite von weniger als 600 mm	t	*	.	.	2
	darunter zum Absatz bestimmt	t	.	.	.	2
		1000 EUR	.	.	.	
2432 20 400	- Schmelztauchveredeltes Kaltband, aus unlegiertem Stahl, mit einer Breite von weniger als 600 mm, durch Längsteilen hergestellt	t	*	.	.	1
	darunter zum Absatz bestimmt	t	.	.	.	1
		1000 EUR	.	.	.	
2432 20 500	- Elektrolytisch mit Metallen veredeltes Kaltband, aus unlegiertem Stahl, mit einer Breite von weniger als 600 mm, durch Längsteilen hergestellt	t	*	.	.	2
	darunter zum Absatz bestimmt	t	.	.	.	2
		1000 EUR	.	.	.	
2432 20 600	- Organisch oder anorganisch beschichtetes Kaltband, aus unlegiertem Stahl, mit einer Breite von weniger als 600 mm, durch Längsteilen hergestellt	t	*	.	24 698	3
	darunter zum Absatz bestimmt	t	.	24 698	21 602	3
		1000 EUR	31 920	33 595	30 404	
	Kaltprofile					
	Offene Kaltprofile aus nicht legiertem Stahl					
2433 11 100	- Profile (ohne Oberflächenveredlung), kalthergestellt oder kaltfertiggestellt, aus flachgewalzten Erzeugnissen	t	*	.	49 844	18
	darunter zum Absatz bestimmt	t	.	49 844	42 734	18
		1000 EUR	57 556	69 111	67 790	
2433 11 300	- Profile aus flachgewalzten Erzeugnissen, kalthergestellt, verzinkt oder anders oberflächenveredelt	t	*	.	115 530	22
	darunter zum Absatz bestimmt	t	.	115 530	103 368	22
		1000 EUR	101 187	128 755	114 790	
2433 11 500	- Profile aus Eisen oder nicht legiertem Stahl, kalthergestellt oder kaltfertiggestellt und weitergehend bearbeitet oder geschmiedet oder anders warmhergestellt und weitergehend bearbeitet, a.n.g. (ausgenommen aus flachgewalzten Erzeugnissen)	t	*	.	.	.
	darunter zum Absatz bestimmt	t
		1000 EUR
2433 12 000	Profile aus flachgewalzten Erzeugnissen, kalthergestellt oder kaltfertiggestellt, aus nicht rostendem Stahl	t	*	7 375	6 826	14
	darunter zum Absatz bestimmt	t	7 375	6 826	6 834	14
		1000 EUR	15 541	19 248	16 930	
2433 20 000	Profilierte Bleche	t	*	3 914	7 399	5
	darunter zum Absatz bestimmt	t	3 914	7 399	3 267	5
		1000 EUR	7 268	13 619	6 562	

Melde-Nr.	Bezeichnung	Einheit		4. Vj 2009	3. Vj 2010	4. Vj 2010	4. Vj 2010 Anzahl der Unternehmen
1	2	3		4	5	6	7
2433 30 000	Sandwich-Platten aus beschichtetem Stahlblech	t	*	46 149	47 110	48 496	32
	darunter zum Absatz bestimmt	t		46 149	47 110	48 496	32
		1000 EUR		88 743	95 462	96 094	
	Kaltgezogener Draht						
	Kaltgezogener Draht aus nicht legiertem Stahl						
	- mit einem Kohlenstoffgehalt von weniger als 0,25 GHT						
2434 11 301	- - mit einem Querschnitt von 0,80 mm oder mehr, nicht überzogen (blank)	t	*	323 526	348 399	325 551	34
	darunter zum Absatz bestimmt	t		167 729	176 797	168 837	30
		1000 EUR		104 928	140 523	132 136	
2434 11 302	- - mit einem Querschnitt von 0,80 mm oder mehr, verzinkt und anders überzogen	t	*	.	.	.	8
	darunter zum Absatz bestimmt	t		6 764	6 239	5 899	7
		1000 EUR		6 294	7 006	6 586	
2434 11 306	- - mit einem Querschnitt von weniger als 0,80 mm, nicht überzogen (blank)	t	*	4 108	.	.	5
	darunter zum Absatz bestimmt	t		4 108	5 234	5 128	5
		1000 EUR		7 409	9 670	11 782	
2434 11 307	- - mit einem Querschnitt von weniger als 0,80 mm, verzinkt und anders überzogen	t	*	2 250	2 504	2 327	3
	darunter zum Absatz bestimmt	t		2 250	2 504	2 327	3
		1000 EUR		3 368	4 184	3 830	
	- mit einem Kohlenstoffgehalt von 0,25 GHT oder mehr bis unter 0,6 GHT						
2434 11 503	- - nicht überzogen (blank)	t	*	22 533	25 505	25 449	16
	darunter zum Absatz bestimmt	t		20 235	23 168	23 269	13
		1000 EUR		17 775	24 485	24 317	
2434 11 508	- - verzinkt und anders überzogen	t	*	.	.	.	10
	darunter zum Absatz bestimmt	t		2 720	2 971	2 510	9
		1000 EUR		3 068	3 730	3 342	
	- mit einem Kohlenstoffgehalt von 0,6 GHT oder mehr						
2434 11 703	- - nicht überzogen (blank)	t	*	.	.	.	16
	darunter zum Absatz bestimmt	t		39 555	41 769	38 519	16
		1000 EUR		29 110	38 044	34 815	
2434 11 705	- - verzinkt	t	*	8 769	11 586	10 456	8
	darunter zum Absatz bestimmt	t		8 438	11 077	9 947	7
		1000 EUR		10 248	14 847	13 002	
2434 11 709	- - anders überzogen	t	*	.	.	.	5
	darunter zum Absatz bestimmt	t		10 047	9 508	8 986	5
		1000 EUR		8 773	10 162	9 759	
2434 12 000	Kaltgezogener Draht aus nicht rostendem Stahl	t	*	4 936	8 255	8 602	13
	darunter zum Absatz bestimmt	t		4 820	8 089	8 413	11
		1000 EUR		21 105	40 602	39 940	
	Kaltgezogener Draht aus anderem legierten Stahl						
2434 13 001	- Schweißdrähte, -bänder und -stäbe, weder umhüllt noch gefüllt	t	*	15 616	17 857	15 809	6
	darunter zum Absatz bestimmt	t		15 616	17 857	15 809	6
		1000 EUR		35 581	44 656	42 513	
2434 13 009	- Anderer kaltgezogener Draht aus anderem legierten Stahl	t	*	17 368	.	.	15
	darunter zum Absatz bestimmt	t		13 547	19 990	17 394	13
		1000 EUR		14 416	26 566	26 787	
	NE-Metalle und Halbzeug daraus						
	Silber (einschl. vergoldetem oder platinisiertem Silber), in Rohform oder als Halbzeug oder Pulver						
2441 10 300	- in Rohform oder als Pulver	kg	*	.	.	.	9
	darunter zum Absatz bestimmt	kg		397 672	407 195	431 900	8
		1000 EUR		152 554	194 887	256 350	
2441 10 500	- als Halbzeug	kg	*	.	.	.	16
	darunter zum Absatz bestimmt	kg		613 169	591 740	606 730	16
		1000 EUR		133 840	174 816	186 090	
	Gold (einschl. platinisiertem Gold), in Rohform oder als Halbzeug oder Pulver						
2441 20 300	- in Rohform oder als Pulver	kg	*	.	.	20 153	6
	darunter zum Absatz bestimmt	kg		.	30 611	.	5
		1000 EUR		.	.	.	
2441 20 500	- als Halbzeug	kg	*	.	.	.	14
	darunter zum Absatz bestimmt	kg		19 133	22 607	21 936	13
		1000 EUR		185 922	231 311	267 165	
2441 20 700	- Gold zu monetären Zwecken	kg	*	-	-	-	-
	darunter zum Absatz bestimmt	kg		-	-	-	-
		1000 EUR		-	-	-	

Melde-Nr.	Bezeichnung	Einheit	4. Vj 2009	3. Vj 2010	4. Vj 2010	4. Vj 2010 Anzahl der Unternehmen
1	2	3	4	5	6	7
2441 30 300	Platin, in Rohform oder als Pulver oder als Halbzeug - in Rohform oder als Pulver darunter zum Absatz bestimmt	kg kg 1000 EUR	*	5 4
2441 30 500	- als Halbzeug darunter zum Absatz bestimmt	kg kg 1000 EUR	*	8 8
2441 30 700	- Katalysatoren in Form von Geweben oder Gittern, aus Platin darunter zum Absatz bestimmt	kg kg 1000 EUR	* - -	1 1
2441 40 000	Goldplattierungen auf unedlen Metallen oder auf Silber, in Roh- form oder als Halbzeug darunter zum Absatz bestimmt	kg kg 1000 EUR	*	5 5
2441 50 300	Silberplattierungen auf unedlen Metallen; Platinplattierungen auf unedlen Metallen, auf Silber oder auf Gold, in Rohform oder als Halbzeug - Silberplattierungen auf unedlen Metallen, in Rohform oder als Halbzeug darunter zum Absatz bestimmt	kg kg 1000 EUR	*	3 3
2441 50 500	- Platinplattierungen auf unedlen Metallen, auf Silber oder auf Gold, in Rohform oder als Halbzeug darunter zum Absatz bestimmt	kg kg 1000 EUR	*	- - -	- -
2442 11 300	Aluminium und Halbzeug daraus Aluminium in Rohform, Aluminium- legierungen - Nicht legiertes Aluminium in Rohform darunter zum Absatz bestimmt	t t 1000 EUR	*	8 7
2442 11 530	- Aluminiumlegierungen - - Primäraluminium darunter zum Absatz bestimmt	t t 1000 EUR	*	7 6
2442 11 550	- - Sekundäraluminium darunter zum Absatz bestimmt	t t 1000 EUR	*	13 13
2442 12 000	Aluminiumoxid (ohne künstlichen Korund) darunter zum Absatz bestimmt	t t 1000 EUR	*	9 8
2442 21 000	Halbzeug aus Aluminium Pulver und Flitter, aus Aluminium darunter zum Absatz bestimmt	t t 1000 EUR	*	5 4
2442 22 300	Stangen (Stäbe) und Profile, aus Aluminium - aus nicht legiertem Aluminium darunter zum Absatz bestimmt	t t 1000 EUR	*	6 6
2442 22 500	- aus Aluminiumlegierungen darunter zum Absatz bestimmt	t t 1000 EUR	*	45 44
2442 23 300	Draht aus Aluminium - aus nicht legiertem Aluminium darunter zum Absatz bestimmt	t t 1000 EUR	*	7 4
2442 23 500	- aus Aluminiumlegierungen darunter zum Absatz bestimmt	t t 1000 EUR	*	3 3
2442 24 300	Bleche und Bänder aus Aluminium, mit einer Dicke von mehr als 0,2 mm - aus nicht legiertem Aluminium darunter zum Absatz bestimmt	t t 1000 EUR	*	11 11
2442 24 500	- aus Aluminiumlegierungen darunter zum Absatz bestimmt	t t 1000 EUR	*	17 16
2442 25 000	Folien und dünne Bänder, aus Aluminium (auch bedruckt oder auf Papier, Pappe, Kunststoff o.ä. Unterlagen), mit einer Dicke (ohne Unterlage) von 0,2 mm oder weniger darunter zum Absatz bestimmt	t t 1000 EUR	*	19 19

Melde-Nr.	Bezeichnung	Einheit	4. Vj 2009	3. Vj 2010	4. Vj 2010	4. Vj 2010 Anzahl der Unternehmen
1	2	3	4	5	6	7
2442 26 300	Rohre aus Aluminium; Rohrform-, Rohrverschluss- und Rohrverbindungs- stücke, aus Aluminium - Rohre aus nicht legiertem Aluminium darunter zum Absatz bestimmt	t t 1000 EUR	* . . .	107 107 .	100 100 .	6 6
2442 26 500	- Rohre aus Aluminiumlegierungen darunter zum Absatz bestimmt	t t 1000 EUR	* . 6 056 30 763	. 7 385 38 528	. 6 572 36 116	13 13
2442 26 700	- Rohrform-, Rohrverschluss- und Rohrverbindungsstücke, aus Aluminium darunter zum Absatz bestimmt	t t 1000 EUR	* . 201 1 527	. 151 1 549	86 1 527	9 7
2443 11 300	Blei, Zink und Zinn, in Rohform Blei, in Rohform - raffiniert darunter zum Absatz bestimmt	t t 1000 EUR	* 88 663 88 663 142 670	72 225 72 225 111 130	87 055 87 055 153 964	6 6
2443 11 500	- mit Antimon darunter zum Absatz bestimmt	t t 1000 EUR	* 4 247 4 247 6 847	6 637 6 637 10 311	7 332 7 332 12 686	3 3
2443 11 900	- Anderes Blei (z.B. Werkblei) darunter zum Absatz bestimmt	t t 1000 EUR	*	5 5
2443 12 300	Zink, in Rohform - raffiniert darunter zum Absatz bestimmt	t t 1000 EUR	*	3 3
2443 12 500	- in Rohform, Zinklegierungen darunter zum Absatz bestimmt	t t 1000 EUR	* . 12 959 21 483	25 243 36 269	23 086 33 846	10 10
2443 13 300	Zinn, in Rohform - nichtlegiert darunter zum Absatz bestimmt	t t 1000 EUR	* - - -	- - -	- - -	- -
2443 13 500	- Zinnlegierungen darunter zum Absatz bestimmt	t t 1000 EUR	* 1 215 1 215	4 4
2443 21 000	Halbzeug aus Blei, Zink und Zinn Platten, Bleche, Bänder und Folien aus Blei; Pulver und Flitter, aus Blei darunter zum Absatz bestimmt	t t 1000 EUR	* 7 271 7 271 15 465	14 242 14 242 22 956	14 250 14 250 24 700	5 5
2443 22 000	Staub, Pulver und Flitter, aus Zink darunter zum Absatz bestimmt	t t 1000 EUR	* . . .	22 170 22 170 13 236	22 621 22 621 16 362	5 5
2443 23 000	Stangen (Stäbe), Profile, Draht, Bleche, Bänder und Folien, aus Zink darunter zum Absatz bestimmt	t t 1000 EUR	* . . 74 173	30 217 85 028	28 086 80 526	6 6
2443 24 000	Stangen (Stäbe), Profile und Draht, aus Zinn darunter zum Absatz bestimmt	t t 1000 EUR	*	3 3
2444 11 000	Kupfer und Halbzeug daraus Kupfer in Rohform; Kupfermatte; Zementkupfer (gefälltes Kupfer) Kupfermatte; Zementkupfer (gefälltes Kupfer) darunter zum Absatz bestimmt	t t 1000 EUR	* - - -	- - -	- - -	- -
2444 12 000	Nicht raffiniertes Kupfer; Kupfer- anoden zum elektrolytischen Raffinieren darunter zum Absatz bestimmt	t t 1000 EUR	*	1 1
2444 13 300	Raffiniertes Kupfer und Kupfer- legierungen, in Rohform; Kupfer- vorlegierungen - Raffiniertes Kupfer in Rohform (z.B. Kathoden, Drahtbarren, Knüppel) darunter zum Absatz bestimmt	t t 1000 EUR	*	3 2
2444 13 700	- Kupferlegierungen, in Rohformen; Kupferlegierungen darunter zum Absatz bestimmt	t t 1000 EUR	* 8 991 39 406	10 134 53 267	9 838 55 666	5 5

Melde-Nr.	Bezeichnung	Einheit	4. Vj 2009	3. Vj 2010	4. Vj 2010	4. Vj 2010 Anzahl der Unternehmen
1	2	3	4	5	6	7
2444 21 000	Halbzeug aus Kupfer und Kupferlegierungen Pulver und Flitter, aus Kupfer und Kupferlegierungen darunter zum Absatz bestimmt	t t 1000 EUR	* 3 236 3 236 27 894	4 299 4 299 38 526	4 220 4 220 38 324	4 4
2444 22 000	Stangen (Stäbe) und Profile, aus Kupfer und Kupferlegierungen darunter zum Absatz bestimmt	t t 1000 EUR	* 52 920 120 360	64 070 179 640	61 522 173 509	17 17
2444 23 300	Draht aus Kupfer und Kupferlegierungen - aus raffiniertem Kupfer, mit einer größten Querschnittsabmessung von mehr als 6 mm; Draht aus Kupferlegierungen darunter zum Absatz bestimmt	t t 1000 EUR	* 178 520 163 923 398 671	179 258 528 751	181 671 602 190	15 15
2444 23 500	- aus raffiniertem Kupfer, mit einer größten Querschnittsabmessung von mehr als 0,5 mm bis 6 mm darunter zum Absatz bestimmt	t t 1000 EUR	* 36 751 27 793 69 058	39 162 29 735 88 212	38 525 30 095 94 778	17 16
2444 23 700	- aus raffiniertem Kupfer, mit einer größten Querschnittsabmessung von 0,5 mm oder weniger darunter zum Absatz bestimmt	t t 1000 EUR	* 5 383 21 121	7 144 27 123	6 631 27 516	14 14
2444 24 000	Bleche und Bänder, aus Kupfer und Kupferlegierungen, mit einer Dicke von mehr als 0,15 mm darunter zum Absatz bestimmt	t t 1000 EUR	* 125 841 414 787	160 144 158 343 627 504	137 289 573 033	20 20
2444 25 000	Folien und dünne Bänder, aus Kupfer und Kupferlegierungen (auch bedruckt oder auf Papier, Pappe, Kunststoff o.ä. Unterlagen), mit einer Dicke (ohne Unterlage) von 0,15 mm oder weniger darunter zum Absatz bestimmt	t t 1000 EUR	* 5 324 5 324 36 643	6 298 6 298 51 466	5 536 5 536 48 645	8 8
2444 26 300	Rohre, Rohrform-, Rohrverschluss- und Rohrverbindungsstücke, aus Kupfer und Kupferlegierungen - Rohre darunter zum Absatz bestimmt	t t 1000 EUR	* 53 228 50 518 224 963	62 783 60 002 327 059	56 057 53 259 308 983	14 14
2444 26 500	- Rohrform-, Rohrverschluss- und Rohrverbindungsstücke darunter zum Absatz bestimmt	t t 1000 EUR	* 6 930 37 302	7 705 44 461	5 806 33 941	15 14
2445 11 000	Sonstige NE-Metalle und Halbzeug daraus Nickelmatte u.a. Zwischenerzeugnisse der Nickelmetallurgie; Nickel in Rohform Nickel in Rohform darunter zum Absatz bestimmt	t t 1000 EUR	* 501 7 293	812 14 594	820 15 067	4 3
2445 12 000	Nickelmatte, Nickeloxidsinter u.a. Zwischenerzeugnisse der Nickelmetallurgie darunter zum Absatz bestimmt	t t 1000 EUR	*	1 1
2445 21 000	Halbzeug aus Nickel und Nickellegierungen Pulver und Flitter, aus Nickel und Nickellegierungen darunter zum Absatz bestimmt	t t 1000 EUR	*	3 3
2445 22 000	Stangen (Stäbe), Profile und Draht, aus Nickel und Nickellegierungen darunter zum Absatz bestimmt	t t 1000 EUR	* 2 355 2 355 44 773	2 988 2 988 69 694	3 235 3 235 73 329	13 13
2445 23 000	Bleche, Bänder und Folien, aus Nickel und Nickellegierungen darunter zum Absatz bestimmt	t t 1000 EUR	* 3 995 52 770	5 298 85 856	5 348 91 523	10 10
2445 24 000	Rohre, Rohrform-, Rohrverschluss- und Rohrverbindungsstücke, aus Nickel und Nickellegierungen darunter zum Absatz bestimmt	t t 1000 EUR	* . . 13 277	. . 28 469	. . 26 729	6 6

Melde-Nr.	Bezeichnung	Einheit	4. Vj 2009	3. Vj 2010	4. Vj 2010	4. Vj 2010 Anzahl der Unternehmen
1	2	3	4	5	6	7
2445 30 130	Sonstige NE-Metalle und Erzeugnisse daraus; Cermets; Abfälle und Schrott - Wolfram; Pulver, Stangen (Stäbe), Profile, Bleche aus Wolfram; Molybdän und Waren daraus - - Wolfram (ohne Abfälle und Schrott); Pulver aus Wolfram; Stangen (Stäbe), Profile, Bleche, Bänder, Folien und Draht aus Wolfram darunter zum Absatz bestimmt	t t 1000 EUR	* . 306	. 368 19 111	. 371 19 801	9 9
2445 30 170	- - Molybdän und Waren daraus (ohne Abfälle und Schrott) darunter zum Absatz bestimmt	t t 1000 EUR	* . 151	. 348 13 216	. 279 11 509	8 8
2445 30 230	- Tantal, Magnesium, Waren daraus; Cobaltmatte, Cobalt und Waren daraus - - Tantal und Waren daraus (ohne Abfälle und Schrott) darunter zum Absatz bestimmt	t t 1000 EUR	* 15 15	. . 9 379	. . 10 516	4 4
2445 30 250	- - Magnesium und Waren daraus (ohne Abfälle und Schrott) darunter zum Absatz bestimmt	t t 1000 EUR	* . 3 215	. . 3 404	. . 3 793	8 8
2445 30 270	- - Cobaltmatte und andere Zwischen-erzeugnisse der Cobalt-metallurgie; Cobalt und Waren daraus (ohne Abfälle und Schrott) darunter zum Absatz bestimmt	t t 1000 EUR	* 137 137	158 158 14 759	321 321 13 972	7 7
2445 30 300	- Bismut und Waren daraus, einschl. Abfälle und Schrott, Cadmium in Rohform und Waren daraus (ohne Abfälle und Schrott) darunter zum Absatz bestimmt	t t 1000 EUR	* . . 569	. . . 1 326	4 4
2445 30 430	- Titan und Waren daraus (ohne Abfälle und Schrott) darunter zum Absatz bestimmt	t t 1000 EUR	* 675 26 064	. 781 .	8 8
2445 30 470	- Zirkonium und Waren daraus (ohne Abfälle und Schrott); Antimon und Waren daraus (ohne Abfälle und Schrott) darunter zum Absatz bestimmt	t t 1000 EUR	* 21 21	13 13 3 075	. . .	3 3
2445 30 550	- Mangan, Beryllium, Chrom etc., Cermets, Waren daraus - - Beryllium, Chrom, Germanium, Vanadium, Gallium, Hafnium, Indium, Niob, Rhenium, thallium, Waren daraus, a.n.g.; Abfälle und Schrott von diesen Metallen (ohne Abfälle und Schrott von Chrom, Beryllium und Thallium) darunter zum Absatz bestimmt	t t 1000 EUR	* 167 167	290 290 15 626	283 283 14 808	6 6
2445 30 570	- - Cermets und Waren daraus (einschl. Abfälle und Schrott), a.n.g.; Mangan und Waren daraus (einschl. Abfälle und Schrott), a.n.g. darunter zum Absatz bestimmt	t t 1000 EUR	*	3 3
2446 10 000	Kernbrennstoffe Natürliches Uran und seine Verbindungen; Legierungen, Dispersionen (einschl. Cermets), keramische Erzeugnisse und Mischungen, die natürliches Uran oder Verbind. von natürlichem Uran enthalten darunter zum Absatz bestimmt	kg kg 1000 EUR	* - - -	- - -	- - -	- -
2446 99 000	An Nachunternehmer vergebene Arbeiten bei der Herstellung von Kernbrennstoffen	1000 EUR	-	-	-	
2451 11 100	Gießereierzeugnisse Eisengießereierzeugnisse Teile aus Temperguss - für Straßenfahrzeuge und Maschinenbauerzeugnisse darunter zum Absatz bestimmt	t t 1000 EUR	* . . .	283 283 1 337	. . .	2 2
2451 11 900	- für sonstige Verwendungszwecke darunter zum Absatz bestimmt	t t 1000 EUR	* . 6 204	. . 7 483	. . 7 802	9 9

Melde-Nr.	Bezeichnung	Einheit	4. Vj 2009	3. Vj 2010	4. Vj 2010	4. Vj 2010 Anzahl der Unternehmen
1	2	3	4	5	6	7
2451 12 100	Teile aus Gusseisen mit Kugelgraphit - für Straßenfahrzeuge darunter zum Absatz bestimmt	t t 1000 EUR	* . 111 410 173 084	. . 142 606 233 762	. . 151 272 247 952	25 25
2451 12 200	- Wellen, Lagerschalen darunter zum Absatz bestimmt	t t 1000 EUR	* . 9 745 10 244	. . 9 953 11 106	. . 11 198 12 763	5 5
2451 12 400	- für Motoren und Antriebselemente darunter zum Absatz bestimmt	t t 1000 EUR	* . 6 241 5 766 13 772	. . 8 583 7 735 19 151	. . 7 941 7 199 17 888	18 16
2451 12 500	- für sonstige Maschinenbau- erzeugnisse darunter zum Absatz bestimmt	t t 1000 EUR	* . 66 832 65 055 140 315	. . 92 142 89 164 186 048	. . 89 839 84 976 183 487	73 71
2451 12 900	- für sonstige Verwendungszwecke darunter zum Absatz bestimmt	t t 1000 EUR	* . 56 348 52 873 84 485	. . 77 454 73 803 121 749	. . 77 413 74 066 125 537	55 53
2451 13 100	Teile aus nicht verformbarem Gusseisen (Eisenguss) - für Straßenfahrzeuge darunter zum Absatz bestimmt	t t 1000 EUR	* . 157 271 190 878	. . 184 463 244 041	. . 189 142 254 312	23 22
2451 13 200	- Wellen, Lagerschalen darunter zum Absatz bestimmt	t t 1000 EUR	* . 280 332	. . 274 446	. . 255 388	4 4
2451 13 400	- für Motoren und Antriebselemente darunter zum Absatz bestimmt	t t 1000 EUR	* . 91 822 88 372 118 182	. . 128 655 123 674 174 921	. . 134 357 128 755 184 978	30 28
2451 13 500	- für sonstige Maschinenbau- erzeugnisse darunter zum Absatz bestimmt	t t 1000 EUR	* . 74 142 51 569 93 708	. . 100 589 74 861 141 472	. . 106 691 76 556 145 533	93 89
2451 13 900	- für sonstige Verwendungszwecke darunter zum Absatz bestimmt	t t 1000 EUR	* . 70 127 60 795 96 543	. . 94 027 82 849 138 969	. . 92 109 80 727 147 780	52 50
2451 20 000	Rohre und Hohlprofile, aus Gusseisen darunter zum Absatz bestimmt	t t 1000 EUR	* . 45 737 45 737 51 694	. . 60 698 60 698 67 471	. . 54 205 54 205 60 142	3 3
2451 30 300	Rohrform-, Rohrverschluss- und Rohr- verbindungsstücke, aus Gusseisen - aus nicht verformbarem Gusseisen darunter zum Absatz bestimmt	t t 1000 EUR	* . 1 687 1 687 5 289	. . 2 178 2 178 6 373	. . 1 649 1 649 4 891	4 4
2451 30 500	- aus verformbarem Gusseisen darunter zum Absatz bestimmt	t t 1000 EUR	* 2 700 2 700 10 186	. . 2 237 2 237 .	4 4
2452 10 100	Stahlgießereierzeugnisse Teile aus Stahlguss - für Straßenfahrzeuge darunter zum Absatz bestimmt	t t 1000 EUR	* . 1 124 14 728	. . 1 170 1 170 18 505	. . 1 145 17 963	10 10
2452 10 300	- Lagerschalen darunter zum Absatz bestimmt	t t 1000 EUR	* . - - -	. . - - -	. . - - -	- -
2452 10 400	- für Motoren und Antriebselemente darunter zum Absatz bestimmt	t t 1000 EUR	* . . 4 016	. . 493 493 4 530	. . 644 644 5 266	5 5
2452 10 500	- für sonstige Maschinenbau- erzeugnisse darunter zum Absatz bestimmt	t t 1000 EUR	* . 8 035 6 898 61 276	. . 11 133 9 604 78 489	. . 10 040 8 632 76 841	25 25
2452 10 900	- für sonstige Erzeugnisse darunter zum Absatz bestimmt	t t 1000 EUR	* . 15 622 12 974 121 785	. . 17 793 15 442 156 270	. . 16 617 172 428	39 37
2452 20 000	Rohre aus Stahlschleuderguss darunter zum Absatz bestimmt	t t 1000 EUR	* . - - -	. . - - -	. . - - -	- -
2452 30 000	Rohre, Rohrform-, Rohrverschluss- und Rohrverbindungsstücke, aus Gussstahl darunter zum Absatz bestimmt	t t 1000 EUR	* . - - -	. . - - -	. . - - -	- -
2453 10 100	Leichtmetallgießereierzeugnisse Teile aus Leichtmetallguss - für Straßenfahrzeuge darunter zum Absatz bestimmt	t t 1000 EUR	* . 106 128 73 048 402 344	. . 126 317 84 927 521 040	. . 133 290 90 896 556 564	75 69

Melde-Nr.	Bezeichnung	Einheit	4. Vj 2009	3. Vj 2010	4. Vj 2010	4. Vj 2010 Anzahl der Unternehmen
1	2	3	4	5	6	7
2453 10 200	- Wellen, Lagerschalen darunter zum Absatz bestimmt	t t 1000 EUR	* 161 981	. 258 1 705	. 240 1 522	7 7
2453 10 400	- für Motoren und Antriebselemente darunter zum Absatz bestimmt	t t 1000 EUR	* 40 032 25 204 139 717	50 335 29 407 172 775	50 813 29 864 180 316	58 49
2453 10 500	- für sonstige Maschinenbau- erzeugnisse darunter zum Absatz bestimmt	t t 1000 EUR	* 7 211 6 033 54 424	9 175 8 230 75 543	7 833 6 681 63 410	79 76
2453 10 900	- für sonstige Verwendungszwecke darunter zum Absatz bestimmt	t t 1000 EUR	* 28 085 19 283 148 800	36 805 26 979 216 225	36 335 25 047 203 428	148 140
	Buntmetall-/Schwermetallgießerei- erzeugnisse Teile aus Buntmetall-/ Schwermetallguss					
2454 10 100	- für Straßenfahrzeuge darunter zum Absatz bestimmt	t t 1000 EUR	* 4 039 18 895	. 3 732 21 711	. 3 858 24 085	17 15
2454 10 200	- Wellen, Lagerschalen darunter zum Absatz bestimmt	t t 1000 EUR	*	4 3
2454 10 400	- für Motoren und Antriebselemente darunter zum Absatz bestimmt	t t 1000 EUR	* 62 62 . .	95 95 . .	89 89 . .	7 7
2454 10 500	- für sonstige Maschinenbau- erzeugnisse darunter zum Absatz bestimmt	t t 1000 EUR	* 9 565 581 7 567	10 947 915 12 868	10 823 816 12 073	42 31
2454 10 900	- für sonstige Verwendungszwecke darunter zum Absatz bestimmt	t t 1000 EUR	* 10 738 9 362 82 161	13 182 11 992 115 079	12 427 11 290 111 193	89 81

Melde-Nr.	Bezeichnung	Einheit	4. Vj 2009	3. Vj 2010	4. Vj 2010	4. Vj 2010 Anzahl der Unternehmen
1	2	3	4	5	6	7
	Metallerzeugnisse					
	Stahl- und Leichtmetallbauerzeugnisse					
	Metallkonstruktionen					
	Vorgefertigte Gebäude aus Eisen, Stahl oder Aluminium					
	- Vorgefertigte Gebäude aus Eisen oder Stahl					
2511 10 303	- - Hallen ohne Einbauten	m² t 1000 EUR	1 346 708 85 618 124 445	1 435 806 87 838 134 062	1 714 589 101 828 148 358	94 94
2511 10 305	- - Hallen mit Einbauten	m² t 1000 EUR	615 677 19 135 59 365	835 258 21 741 55 673	857 805 26 005 70 235	24 24
2511 10 307	- - Stahl-Profilblech-Garagen; Gartenhäuser u.ä. Fertigteilbauten, aus Stahlblech	m² t 1000 EUR	32 652 4 084 17 680	102 687 3 769 16 811	114 235 6 641 23 284	7 7
2511 10 309	- - Andere Fertigteilbauten und bewohnbare Container	m² t 1000 EUR	207 211 21 676 105 079	207 969 25 777 116 886	189 545 19 874 93 494	31 31
2511 10 500	- Vorgefertigte Gebäude aus Aluminium	m² t 1000 EUR	10 159 804 8 259	6 326 624 5 140	8 441 853 6 115	10 10
	Andere Konstruktionen und Konstruktionsteile, aus Metall Brücken und Brückenelemente, aus Eisen oder Stahl					
2511 21 003	- Verkehrsbrücken und Teile dafür	t 1000 EUR	14 237 44 987	15 113 49 703	15 130 43 471	32
2511 21 005	- Signal-, Rohr- und Kabelbrücken	t 1000 EUR	415 1 252	284 905	437 1 424	5
2511 22 000	Türme und Gittermaste, aus Eisen oder Stahl	t 1000 EUR	70 829 129 846	63 975 113 519	66 580 137 289	31
	Andere Konstruktionen und Konstruktionsteile, vorgearbeitete Bleche, Stäbe, Profile u. dgl., aus Eisen, Stahl oder Aluminium					
	- Gerüst-, Schalungs- oder Stützmaterial, aus Eisen oder Stahl					
2511 23 103	- - Strebausbau (z.B. Grubenstempel; ohne schreitenden hydraulischen Grubenausbau) und Zubehör	t 1000 EUR	960 8 303	848 4 183	1 228 9 434	4
2511 23 105	- - Streckenausbau (z.B. Streckenbögen) und Zubehör	t 1000 EUR	22 459 21 431	23 986 20 768	26 734 22 198	9
2511 23 107	- - Anderes Gerüst-, Schalungs- oder Stützmaterial, aus Eisen oder Stahl	t 1000 EUR	. 93 371	48 066 133 092	46 581 125 311	48
2511 23 300	- Schützen, Wehre u.a. Konstruktionen für den Wasserbau, aus Eisen oder Stahl	t 1000 EUR	6 208 19 286	4 929 12 733	5 404 14 785	26
2511 23 500	- Rollläden und andere Konstruktionen und Konstruktionsteile, ausschließlich oder haupt- sächlich aus Stahlblech	t 1000 EUR	175 351 384 418	167 373 414 336	169 564 431 186	287
	- Andere Konstruktionen und zu Konstruktionszwecken vorgearbeitete Stäbe, Profile u. dgl. aus Eisen oder Stahl					
	- - Skelettkonstruktionen, Stütz- und Trägerkonstruktionen für den Anlagenbau sowie für andere Zwecke aus Eisen oder Stahl					
2511 23 611	- - - Skelettkonstruktionen für Hallen (z.B. Produktions-, Lager-, Fertigungs-, Freizeithallen)	t 1000 EUR	75 683 151 240	77 253 159 894	68 011 143 955	139
2511 23 612	- - - Skelettkonstruktionen für Büro-, Amts- und Anstaltsge- bäude	t 1000 EUR	3 689 7 664	2 658 6 935	2 363 6 940	22
2511 23 613	- - - Skelettkonstruktionen für andere Gebäude (z.B. Bahnhöfe, Flughäfen)	t 1000 EUR	18 031 55 326	19 993 57 477	20 680 66 689	64

Melde-Nr.	Bezeichnung	Einheit	4. Vj 2009	3. Vj 2010	4. Vj 2010	4. Vj 2010 Anzahl der Unternehmen
1	2	3	4	5	6	7
2511 23 614	- - - Stütz- und Trägerkonstruktionen für den Anlagenbau (z.B. für Raffinerien, chemische Industrien, Hütten- und Kraftwerke)	t 1000 EUR	64 968 187 090	49 130 141 671	45 015 134 158	135
2511 23 615	- - - Stütz- und Trägerkonstruktionen für andere Zwecke	t 1000 EUR	92 288 187 442	103 955 208 052	110 563 213 325	245
	- - - Andere Konstruktionen und zu Konstruktionszwecken vorgearbeitete Stäbe, Profile u. dgl. aus Eisen oder Stahl					
2511 23 691	- - - Ortsfeste Gerüstkonstruktionen	t 1000 EUR	71 754 74 623	94 970 125 329	108 679 85 816	31
2511 23 692	- - - Dachstühle und Teile dafür (z.B. Be- und Überdachungen)	t 1000 EUR	2 299 4 934	2 394 5 018	2 924 7 124	24
2511 23 693	- - - Glasdachkonstruktionen (z.B. Wintergärten)	m² t 1000 EUR	151 175 8 139 35 257	161 379 7 864 37 403	143 709 8 769 33 877	40 40
2511 23 694	- - - Regale (ohne Fachbodenregale und Systemprofile)	t 1000 EUR	67 092 102 092	80 339 113 527	76 744 116 293	49
2511 23 695	- - - Stahlschutzplanken	t 1000 EUR	31 875 23 424	26 477 19 863	.	7
2511 23 696	- - - Abdeckungen (Lichtgitter) und Roste aus gewalzten oder stranggepressten Stahlprofilen (auch aus Rohren)	t 1000 EUR	66 284 162 403	72 932 184 374	67 711 170 532	163
2511 23 697	- - - Scheren- und Rollgitter	t 1000 EUR	.	.	.	5
2511 23 699	- - - Geländer, Treppen, Markisen- gestelle u.a. Konstruktionen und zu Konstruktionszwecken vorgearbeitete Stäbe, Profile u.dgl., aus Eisen oder Stahl	t 1000 EUR	61 357 185 569	78 459 226 529	82 959 237 998	457
	- Konstruktionen und Konstruktions- teile sowie zu Konstruktions- zwecken vorgearbeitete Bleche, Profile u.dgl., aus Aluminium (z.B. vorgefertigte Fassadenele- mente; ohne Tore, Türen, Fenster usw.)					
2511 23 701	- - Skelettkonstruktionen	t 1000 EUR	6 374 35 422	4 465 25 716	6 288 37 018	43
2511 23 703	- - Bauelemente (ohne Tore, Türen, Fenster)	t 1000 EUR	78 645 366 168	83 076 380 834	82 878 359 017	155
2511 23 705	- - Rollläden	t 1000 EUR	6 592 58 518	6 897 61 571	6 454 59 013	33
2511 23 707	- - Scheren und Rollgitter	t 1000 EUR	.	1 957 2 048	.	8
2511 23 709	- - Andere Konstruktionen und Konstruktionsteile sowie zu Konstruktionszwecken vorgearbeitete Bleche, Profile u.dgl., aus Aluminium	t 1000 EUR	67 057 335 857	101 010 419 280	78 754 389 993	286
	Ausbauelemente aus Stahl und Aluminium					
	Tore, Türen, Fenster, deren Rahmen und Verkleidungen, Tor- und Türschwellen, aus Eisen, Stahl oder Aluminium					
	- aus Eisen oder Stahl					
	- - Tore, Türen, Fenster und Tor- und Türschwellen, deren Rahmen und Verkleidungen					
2512 10 301	- - - Garagentore (Schwing- und Kipptore)	St 1000 EUR	121 402 69 734	124 097 65 611	123 571 76 139	17
2512 10 302	- - - Rollltore	St 1000 EUR	.	.	.	19
2512 10 303	- - - Sektionaltore	St 1000 EUR	.	.	.	11
2512 10 304	- - - Schiebe- und Drehflügeltore	St 1000 EUR	12 474 19 434	17 234 22 587	14 703 22 196	39

Melde-Nr.	Bezeichnung	Einheit	4. Vj 2009	3. Vj 2010	4. Vj 2010	4. Vj 2010 Anzahl der Unternehmen
1	2	3	4	5	6	7
2512 10 305	- - - Andere Stahltore	St 1000 EUR	102 862 34 213	113 241 31 442	85 283 32 470	26
2512 10 306	- - - Feuerschutztüren	St 1000 EUR	155 581 70 358	160 703 74 045	145 463 74 498	90
2512 10 307	- - - Stahltürzargen	St 1000 EUR	329 932 29 758	402 890 34 261	366 340 32 981	20
2512 10 309	- - - Andere Türen, Tor- und Türschwellen, deren Rahmen und Verkleidungen	St 1000 EUR	224 593 81 863	240 333 76 364	229 392 83 875	111
2512 10 310	- - Fenster ohne Verglasung, deren Rahmen und Verkleidungen	St 1000 EUR	.	3 792 3 774	4 132 3 870	9
2512 10 320	- - Fenster mit Verglasung, deren Rahmen und Verkleidungen	St 1000 EUR	26 584 13 596	37 460 13 138	37 455 18 078	46
2512 10 501	- - - Rolltore	St 1000 EUR	5 121 8 955	6 085 8 766	5 716 9 021	39
2512 10 502	- - - Schiebe- und Drehflügeltore	St 1000 EUR	2 556 8 483	1 115 3 780	1 501 5 086	20
2512 10 503	- - - Sektionaltore	St 1000 EUR	2 073 5 710	1 513 4 584	2 159 6 083	27
2512 10 504	- - - Andere Tore	St 1000 EUR	3 597 9 280	2 440 7 104	2 743 8 706	26
2512 10 505	- - - Türen, Tor- und Tür- schwellen, deren Rahmen und Verkleidungen	St 1000 EUR	366 420 154 204	435 228 160 542	398 923 166 677	251
2512 10 507	- - Fenster ohne Verglasung, deren Rahmen und Verkleidungen	St 1000 EUR	160 871 34 802	157 238 31 810	161 321 36 130	52
2512 10 508	- - Fenster mit Verglasung, deren Rahmen und Verkleidungen	St 1000 EUR	284 120 248 399	252 230 218 216	272 358 238 282	309
2521 11 000	Heizkörper und -kessel für Zentralheizungen; Metall- behälter mit einem Fassungs- vermögen von mehr als 300 l	t 1000 EUR	44 569 103 466	49 128 110 080	44 939 104 706	22
2521 12 003	Zentralheizungskessel für die Warmwasser- und Niederdruckdampf- erzeugung - mit Gasbeheizung	St 1000 EUR	242 870 105 201	228 389 118 422	235 520 128 942	8
2521 12 005	- mit Ölbeheizung	St 1000 EUR	43 194 52 899	43 418 57 762	38 852 48 379	10
2521 12 007	- mit anderer Beheizung	St 1000 EUR	28 129 61 365	22 379 53 559	24 175 57 364	12
2521 13 000	Teile für Zentralheizungskessel	1000 EUR	55 656	52 475	53 984	15
2529 11 100	Sonstige Metallbehälter mit einem Fassungsvermögen von mehr als 300 l	t 1000 EUR	4 238 19 851	4 681 22 911	7 140 34 449	30
2529 11 203	Tanks, Sammelbehälter, Fässer, Bottiche und ähnliche Behälter (ohne solche für verdichtete oder verflüssigte Gase), aus Eisen, Stahl oder Aluminium, mit einem Fassungsvermögen von mehr als 300 l (ohne mechanische und wärmetechnische Einrichtungen) - für gasförmige Stoffe, aus Eisen oder Stahl (ohne solche für verdichtete oder verflüssigte Gase) - für flüssige Stoffe, mit Innenaus- kleidung oder Wärmeschutzver- kleidung, aus Eisen oder Stahl - - Heizungsboiler	t 1000 EUR	2 363 14 403	2 769 15 025	2 420 12 577	10

Melde-Nr.	Bezeichnung	Einheit	4. Vj 2009	3. Vj 2010	4. Vj 2010	4. Vj 2010 Anzahl der Unternehmen
1	2	3	4	5	6	7
2529 11 207	- - Behälter für chemische Stoffe	t 1000 EUR	1 379 16 924	1 223 10 682	1 487 12 804	17
2529 11 208	- - Andere Behälter für flüssige Stoffe, mit Innenauskleidung oder Wärmeschutzverkleidung, aus Eisen oder Stahl	t 1000 EUR	7 038 16 600	7 618 17 885	7 752 17 266	16
2529 11 303	- - Druckwasserkessel	t 1000 EUR	2 167 .	1 791 10 364	1 757 9 023	14
2529 11 309	- - Andere Behälter für flüssige Stoffe	t 1000 EUR	22 926 112 644	26 480 132 208	24 537 124 971	87
2529 11 503	- für feste Stoffe, aus Eisen oder Stahl	t 1000 EUR	8 356 16 258	7 757 15 009	9 695 19 016	10
2529 11 509	- - Andere Behälter für feste Stoffe	t 1000 EUR	21 093 53 551	23 928 58 659	24 573 67 506	61
2529 11 700	- für Stoffe aller Art, aus Aluminium	t 1000 EUR	3 260 .	1 084 9 252	3 053 29 403	7
2529 12 000	Behälter für verdichtete oder verflüssigte Gase, aus Eisen oder Stahl sowie aus Aluminium	t 1000 EUR	14 976 72 633	12 010 47 192	15 398 73 330	29
	Dampfkessel (Dampferzeuger) (ohne Zentralheizungskessel); Kernreaktoren, Teile dafür					
	Dampfkessel (Dampferzeuger), Teile dafür					
	Dampfkessel (Dampferzeuger) für die Heißwasser- und Niederdruckdampferzeugung; Kessel zum Erzeugen von überhitztem Wasser					
2530 11 100	- Wasserrohrkessel	St 1000 EUR	127 47 076	. .	. 14 095	4
2530 11 500	- Flammrohrkessel, Rauchrohrkessel u.a. Dampfkessel (einschl. kombinierter Kessel (Hybridkessel))	St 1000 EUR	212 22 242	446 37 444	557 35 713	7
2530 11 700	- Kessel zum Erzeugen von überhitztem Wasser	St 1000 EUR	2
	Hilfsapparate für Zentralheizungskessel, Dampfkessel und Kessel zum Erzeugen von überhitztem Wasser; Kondensatoren für Dampfkraftmaschinen					
2530 12 300	- Hilfsapparate für Zentralheizungskessel, Dampfkessel und Kessel zum Erzeugen von überhitztem Wasser	t 1000 EUR	5 761 53 410	5 573 41 926	6 683 46 438	14
2530 12 500	- Kondensatoren für Dampfkraftmaschinen	t 1000 EUR	1
	Teile für Dampfkessel, Kessel zum Erzeugen von überhitztem Wasser, Hilfsapparate für Kessel und Kondensatoren für Dampfkraftmaschinen					
2530 13 300	- Teile für Dampfkessel, Kessel zum Erzeugen von überhitztem Wasser	1000 EUR	12 441	18 630	27 458	13
2530 13 500	- Teile für Hilfsapparate für Kessel und Kondensatoren für Dampfkraftmaschinen	1000 EUR	.	.	.	4
2530 21 000	Kernreaktoren, Teile dafür Kernreaktoren, außer Isotopentrennern	t 1000 EUR	- -	- -	- -	-
2530 22 000	Teile für Kernreaktoren, außer Isotopentrennern	1000 EUR	.	.	.	4
	Waffen und Munition, Teile dafür					
	Revolver, Pistolen, nicht-militärische Schusswaffen und ähnliche Geräte					
2540 12 300	- Revolver und Pistolen (ohne Schreckschuss-, Leucht-, Starterpistolen und -revolver u.ä. Geräte)	St 1000 EUR	75 097 16 886	71 438 13 683	76 151 15 351	5

Melde-Nr.	Bezeichnung	Einheit	4. Vj 2009	3. Vj 2010	4. Vj 2010	4. Vj 2010 Anzahl der Unternehmen
1	2	3	4	5	6	7
2540 12 501	- Jagd- und Sportgewehre (auch Vorderlader) - - Sportgewehre (Kleinkaliber)	St 1000 EUR	. .	6 511 2 193	11 698 2 682	4
2540 12 503	- - Büchsen	St 1000 EUR	13 017 14 614	15 532 15 388	12 398 13 482	6
2540 12 505	- - Flinten (einschl. kombinierter Jagdwaffen)	St 1000 EUR	2 202 5 363	1 769 4 158	1 871 4 552	5
2540 12 509	- - Andere Jagd- und Sportwaffen	St 1000 EUR	4
2540 12 700	- Andere Feuerwaffen (z.B. Schreck- schuss-, Reizstoffwaffen, Leucht- und Starterpistolen, Bolzenviehtötungsapparate)	St 1000 EUR	72 177 5 337	3
2540 12 900	- Andere Waffen (z.B. Feder- Luft- und Gasdruckwaffen, Schlagstöcke usw.; ohne Säbel, Bajonette u.a. blanke Waffen)	St 1000 EUR	11 612 6 077	12 211 4 991	15 088 6 430	4
2540 13 001	Patronen u.a. Munition und Geschosse Teile dafür, für zivile Zwecke	1000 St 1000 EUR	. 18 299	. 19 966	. 21 069	4
2540 14 001	Teile und Zubehör für Revolver, Pistolen u.a. Waffen, für zivile Zwecke	1000 EUR	13 881	12 075	13 919	15
	Schmiede-, Blechformteile, gewalzte Ringe und pulvermetallurgische Erzeugnisse					
	Freiformschmiedestücke, Kaltfließ- pressteile, Gesenkschmiedeteile, Blechformteile, aus Stahl und NE-Metall					
	Freiformschmiedestücke, Kaltfließ- pressteile, aus Stahl und NE-Metall					
2550 11 341	- Freiformschmiedestücke, aus Stahl und NE-Metall - - Freiformschmiedestücke aus Stahl	t 1000 EUR	12 617 137 014	15 032 124 963	16 350 130 969	8
2550 11 343	- - Andere Freiformschmiedestücke aus Stahl - - - Geschmiedete und gewalzte Ringe bis 125 kg Rohgewicht	t 1000 EUR	8 600 20 170	14 373 35 029	14 902 35 955	13
2550 11 345	- - - Andere Freiformschmiedestücke bis 125 kg Rohgewicht	t 1000 EUR	542 2 925	619 4 534	720 5 350	15
2550 11 347	- - - Geschmiedete und gewalzte Ringe über 125 kg Rohgewicht	t 1000 EUR	25 900 58 418	36 496 73 941	34 262 67 447	17
2550 11 349	- - - Andere Freiformschmiedestücke über 125 kg Rohgewicht	t 1000 EUR	31 419 141 470	25 858 132 493	23 839 105 179	19
2550 11 370	-- Freiformschmiedestücke aus NE-Metall	t 1000 EUR	2
2550 11 510	- Kaltfließpressteile aus Stahl und NE-Metall - - aus Stahl - - - für Straßenfahrzeuge	t 1000 EUR	17 457 62 250	21 278 76 576	21 280 78 260	23
2550 11 520	- - - Wellen	t 1000 EUR	248 1 143	327 1 847	375 1 878	6
2550 11 530	- - - für Motoren und Antriebs- elemente	t 1000 EUR	2 858 10 522	3 633 13 759	3 548 13 271	9
2550 11 540	- - - für sonstige Maschinen- bauerzeugnisse	t 1000 EUR	1 335 5 082	1 630 6 192	1 936 7 183	15
2550 11 560	- - - für elektrotechnische Erzeugnisse	t 1000 EUR	226 1 634	311 2 428	324 2 381	5
2550 11 570	- - - für sonstige Verwendungs- zwecke	t 1000 EUR	10 678 26 200	15 116 33 535	14 216 30 422	21
2550 11 580	- - aus NE-Metall	t 1000 EUR	2 534 25 212	2 718 29 422	2 647 29 410	17
2550 12 100	Gesenkschmiedeteile aus Stahl und NE-Metall - aus Stahl - - für Straßenfahrzeuge	t 1000 EUR	136 921 262 433	216 026 389 247	221 424 419 274	46

Melde-Nr.	Bezeichnung	Einheit	4. Vj 2009	3. Vj 2010	4. Vj 2010	4. Vj 2010 Anzahl der Unternehmen
1	2	3	4	5	6	7
2550 12 200	- - Wellen und Teile für Wälzlager	t 1000 EUR	· ·	· ·	· ·	3
2550 12 300	- - für Motoren und Antriebs- elemente	t 1000 EUR	45 514 103 170	56 616 139 254	61 170 150 183	8
2550 12 400	- - für Maschinen, Apparate und Geräte für die Land- und Forstwirtschaft oder den Gartenbau	t 1000 EUR	3 319 7 083	3 673 8 358	5 390 10 761	14
2550 12 500	- - für Hebezeuge und Förder- mittel	t 1000 EUR	3 245 14 357	3 469 16 094	3 615 16 828	15
2550 12 600	- - für Bau und Baustoffmaschinen	t 1000 EUR	4 166 12 019	7 256 21 322	6 773 20 173	13
2550 12 700	- - für sonstige Maschinenbau- erzeugnisse	t 1000 EUR	8 549 31 253	14 672 47 269	15 852 51 981	28
2550 12 800	- - für sonstige Verwendungszwecke	t 1000 EUR	15 439 47 337	24 865 78 175	25 536 79 581	36
2550 12 900	- aus NE-Metall Blechformteile, aus Stahl und NE-Metall - aus Stahl	t 1000 EUR	8 092 90 077	10 311 113 637	10 270 119 312	14
2550 13 100	- - für Straßenfahrzeuge	t 1000 EUR	491 128 1 133 796	553 745 1 259 774	609 526 1 393 532	243
2550 13 200	- - für Motoren und Antriebselemente	t 1000 EUR	10 889 53 886	13 230 64 628	12 651 65 429	38
2550 13 300	- - für sonstige Maschinenbau- erzeugnisse	t 1000 EUR	36 775 104 623	48 172 138 232	50 056 143 365	158
2550 13 400	- - für elektrotechnische Erzeugnisse	t 1000 EUR	43 261 195 491	51 306 247 013	50 842 248 627	147
2550 13 500	- - für sonstige Verwendungszwecke	t 1000 EUR	207 751 681 380	253 404 860 816	260 972 868 468	465
2550 13 700	- aus NE-Metall Pulvermetallurgische Erzeugnisse aus Stahlpulver oder NE-Metallpulver - aus Stahlpulver	t 1000 EUR	34 507 135 415	25 330 195 638	24 109 200 420	138
2550 20 201	- - für Straßenfahrzeuge	t 1000 EUR	3 224 40 385	3 909 49 648	3 780 45 601	9
2550 20 203	- - für Maschinenbauerzeugnisse	t 1000 EUR	2 139 15 698	2 546 19 886	2 763 21 783	5
2550 20 205	- - für elektrotechnische Erzeugnisse	t 1000 EUR	· ·	· ·	· ·	2
2550 20 209	- - für sonstige Verwendungszwecke	t 1000 EUR	4 844 35 023	6 552 44 206	14 540 57 891	10
2550 20 800	- aus NE-Metallpulver Oberflächenveredlung, Wärmebehandlung und Mechanik, a.n.g. Oberflächenveredlung und Wärmebehandlung Überzüge von Metallen Metallische Überzüge	t 1000 EUR	765 35 459	990 50 513	966 52 498	12
2561 11 300	- durch Aufschmelzen	1000 EUR	122 805	148 473	139 735	110
2561 11 500	- durch Warmspritzen	1000 EUR	42 055	47 588	49 002	25
2561 11 700	- Zinküberzug durch Elektrolyse und chemische Verfahren	1000 EUR	118 446	145 611	143 234	125
2561 11 900	- Andere metallische Überzüge (z.B. Nickel-, Kupfer-, Chromüberzüge, vergolden, versilbern, platinie- ren) durch Elektrolyse und chemische Verfahren Nichtmetallische Überzüge	1000 EUR	173 453	236 363	234 905	185
2561 12 300	- Kunststoffüberzüge	1000 EUR	62 608	68 563	69 839	63
2561 12 500	- Andere Überzüge (z.B. wirbelsintern, phosphatieren, gummieren usw.)	1000 EUR	30 426	35 500	30 156	56

Melde-Nr.	Bezeichnung	Einheit	4. Vj 2009	3. Vj 2010	4. Vj 2010	4. Vj 2010 Anzahl der Unternehmen
1	2	3	4	5	6	7
2561 21 000	Andere Veredlung von Metallen Wärmebehandlung von Metallen (ohne metallische Überzüge), (z.B. härten, vergüten)	1000 EUR	137 337	177 086	177 771	115
2561 22 300	Andere Veredlung von Metall- oberflächen - Lackierung, Glasur	1000 EUR	137 622	171 765	166 962	172
2561 22 500	- Anodische Oxidation (Eloxieren)	1000 EUR	88 108	106 323	105 778	83
2561 22 700	- Hochvakuumverdampfung (CVD/PVD)	1000 EUR	62 898	84 808	86 296	28
2561 22 900	- Andere Veredlung von Metallober- flächen, a.n.g. (z.B. entgraten, sandstrahlen)	1000 EUR	219 374	269 844	279 553	196
	Mechanikleistungen, a.n.g.					
2562 10 310	Drehteile aus Metall - Drehteile aus Metall für Armaturen sonstige Maschinenbauerzeugnisse, Straßen-, Luft- und Raumfahrzeuge - - für Armaturen (einschl. Sanitär- armaturen	t 1000 EUR	10 440 80 322	14 002 107 347	12 842 98 424	68
2562 10 330	- - für sonstige Maschinenbauerzeugnisse	t 1000 EUR	22 781 170 243	28 664 223 849	28 492 233 439	298
2562 10 350	- - für Straßenfahrzeuge	t 1000 EUR	46 204 364 069	57 608 452 269	58 661 464 384	152
2562 10 370	- - für Luft- und Raumfahrzeuge	t 1000 EUR	1 044 10 355	1 170 10 581	1 325 11 914	25
2562 10 530	- Drehteile aus Metall für elektrotechnische, feinmechanische und optische Erzeugnisse - - für elektrotechnische Erzeugnisse	t 1000 EUR	4 142 50 122	4 740 66 530	4 922 67 977	73
2562 10 550	- - feinmechanische und optische Erzeugnisse	t 1000 EUR	1 516 38 420	1 928 49 573	1 926 50 305	64
2562 10 700	- Drehteile aus Metall für sonstige Erzeugnisse	t 1000 EUR	29 499 301 111	38 862 404 197	38 750 403 190	403
2562 20 001	Andere Mechanikleistungen, a.n.g. - Schlosser und Schweißerarbeiten an metallischen Werkstücken	1000 EUR	354 584	453 534	462 747	557
2562 20 003	- Schleifarbeiten an metallischen Werkstücken	1000 EUR	131 305	164 767	167 641	141
2562 20 008	- Sonstige Mechanikleistungen, a.n.g.	1000 EUR	252 020	326 846	332 882	341
	Schneidwaren; Werkzeuge; Schlösser und Beschläge, aus unedlen Metallen					
	Schneidwaren und Bestecke, aus unedlen Metallen					
2571 11 150	Messer (ohne solche für Maschinen); Griffe und Klingen für Messer; Scheren und Scherenblätter - Tischmesser (ohne Fisch- und Buttermesser) mit feststehender Klinge - - mit Griffen aus nicht rostendem Stahl	1000 St 1000 EUR	290 388	. 339	. 660	3
2571 11 300	- - Andere Tischmesser	1000 St 1000 EUR	2
2571 11 453	- - geschmiedet, aus Edelstahl	1000 St 1000 EUR	981 19 101	1 405 24 997	1 574 26 917	6
2571 11 458	- - Andere Messer	1000 St 1000 EUR	3 315 10 436	2 447 9 575	3 056 10 925	10
2571 11 600	- Messer mit nicht feststehender Klinge (einschl. Klappmessern für den Gartenbau)	1000 St 1000 EUR	59 682	2
2571 11 750	- Griffe, aus unedlen Metallen und Klingen für Messer (einschl. technischer Klingen)	1000 St 1000 EUR	22 768 9 205	27 050 10 660	24 713 10 172	4

Melde-Nr.	Bezeichnung	Einheit	4. Vj 2009	3. Vj 2010	4. Vj 2010	4. Vj 2010 Anzahl der Unternehmen
1	2	3	4	5	6	7
2571 11 903	- Scheren und Scherenblätter - - geschmiedet, aus Stahl	1000 St 1000 EUR	601 5 120	437 5 126	481 5 449	8
2571 11 905	- - geschmiedet, aus Edelstahl	1000 St 1000 EUR	752 4 660	938 5 086	1 064 5 038	4
2571 11 909	- - Andere Scheren und Scherenblätter	1000 St 1000 EUR	.	.	.	2
2571 12 300	Rasierapparate, Rasiermesser, Rasierklingen u.a. Teile für Rasierapparate und -messer - Rasiermesser und Rasierapparate (ohne elektrische), Teile davon (ohne Rasierklingen)	1000 EUR	.	.	.	3
2571 12 800	- Rasierklingen (einschl. Rasierklingenrohlinge im Band)	1000 St 1000 EUR	818 297 100 722	806 633 113 688	833 352 94 204	4
2571 13 300	Andere Schneidwaren; Instrumente und Zusammenstellungen für die Hand- und Fußpflege - Papier-, Radiermesser, Brief- öffner, Bleistiftspitzer und Klingen dafür	1000 EUR	2 704	3 585	2 925	4
2571 13 500	- Instrumente und Zusammen- stellungen, für die Hand- oder Fußpflege (einschl. Nagelfeilen)	1000 EUR	2 904	3 098	2 889	7
2571 13 700	- Andere Schneidwaren (z.B. Haarschneide- und -scherapparate; Spalt-, Hack-, Wiegemesser für Metzger oder Küchengebrauch)	1000 St 1000 EUR	.	.	.	1
2571 14 300	Löffel, Gabeln, Schöpfkellen, Schaumlöffel, Tortenheber, Fisch- messer, Buttermesser, Zucker- zangen u.ä. Erzeugnisse - aus nicht rostenden Stahl oder anderem unedlen Metall	1000 St 1000 EUR	2 668 4 136	.	.	9
2571 14 800	- aus verschiedenen Basismetallen, versilbert, vergoldet oder platinisiert	1000 St 1000 EUR	11 248	10 229	15 336	3
2571 15 000	Säbel, Degen, Bajonette, Lanzen u.a. blanke Waffen, Teile und Scheiden dafür	kg 1000 EUR	.	.	.	2
2572 11 300	Schlösser und Beschläge, aus unedlen Metallen Vorhängeschlösser und Schlösser; Verschlüsse und Verschlussbügel, Schlüssel, Teile dafür; Beschläge aus unedlen Metallen Vorhängeschlösser, Schlösser für Kraftfahrzeuge und Möbel, aus unedlen Metallen - Vorhängeschlösser	St 1000 EUR	378 418 3 072	364 261 2 982	369 434 3 137	8
2572 11 500	- Schlösser für Kraftfahrzeuge	St 1000 EUR	22 553 903 103 227	23 610 119 112 565	28 481 238 130 183	17
2572 11 703	- Möbelschlösser - - Zylindermöbelschlösser	St 1000 EUR	2 088 435 5 213	5 183 953 7 031	2 901 849 6 219	8
2572 11 709	- - Andere Möbelschlösser	St 1000 EUR	2 058 584 2 729	2 841 994 3 878	5 998 855 4 653	9
2572 12 300	Andere Schlösser und Sicherheits- riegel, aus unedlen Metallen - Zylinderschlösser für Gebäudetüren	St 1000 EUR	2 564 266 22 766	2 434 552 22 098	2 289 471 21 078	13
2572 12 500	- Andere Schlösser für Gebäudetüren	St 1000 EUR	4 833 616 31 412	4 941 685 35 125	5 095 516 33 869	16
2572 12 703	- Schlösser für Panzerschränke, andere Schlösser und Sicherheits- riegel - - Schlösser für Panzerschränke	St 1000 EUR	476 958 4 925	504 099 5 320	515 365 5 351	4
2572 12 705	- - Rohrrahmenschlösser	St 1000 EUR	.	86 834 1 609	77 218 1 402	3
2572 12 708	- - Andere Schlösser u. Sicherheits- riegel, a.n.g., z.B. Fahrradschlösser, Schlösser für Taschnernwaren	St 1000 EUR	8 182 973 24 400	10 985 738 31 280	9 609 107 27 901	18

Melde-Nr.	Bezeichnung	Einheit	4. Vj 2009	3. Vj 2010	4. Vj 2010	4. Vj 2010 Anzahl der Unternehmen
1	2	3	4	5	6	7
2572 13 300	Verschlüsse und Verschlussbügel mit Schloss, aus unedlen Metallen; Schlüssel, gesondert gestellt sowie teile für Schlösser und Sicherheitsriegel, aus unedlen Metallen - Verschlüsse und Verschlussbügel mit Schloss	kg 1000 EUR	735 545 10 019	865 272 11 835	874 395 12 103	6
2572 13 500	- Schlüssel, gesondert gestellt (auch Rohlinge)	kg 1000 EUR	59 124 8 796	75 438 9 280	65 560 9 709	17
2572 13 705	- Teile für Schlösser und Sicherheitsriegel - - Schließzylinder für Türen	St 1000 EUR	1 906 290 49 306	2 390 937 51 741	2 354 765 52 127	13
2572 13 709	- - Andere Teile für Schlösser und Sicherheitsriegel	1000 EUR	20 642	23 265	22 229	16
2572 14 101	Beschläge u.ä. Erzeugnisse für Kraftfahrzeuge, Türen, Fenster, Möbel, Koffer u.a. derartige Waren, aus unedlen Metallen; automatische Türschließer, aus unedlen Metalle - Scharniere - - Scharniere, Bänder und Fitschen, für Möbel	kg 1000 EUR	2 159 372 25 082	2 453 667 29 050	2 359 545 28 299	8
2572 14 103	- - Scharniere, Bänder, Fitschen und Gehänge, für Bauten	kg 1000 EUR	914 698 6 177	1 084 536 6 733	935 613 6 385	8
2572 14 105	- - Scharniere für Kraftfahrzeuge	kg 1000 EUR	5 785 702 40 435	6 004 683 41 339	6 389 245 44 172	3
2572 14 109	- - Andere Scharniere	kg 1000 EUR	563 472 4 879	593 014 5 281	581 870 5 111	10
2572 14 200	- Laufrädchen oder -rollen	kg 1000 EUR	9 370 135 51 922	11 486 185 61 510	11 195 832 63 320	12
2572 14 300	- Andere Beschläge u.ä. Waren für Kraftfahrzeuge	kg 1000 EUR	49 035 470 317 236	49 250 730 333 014	52 611 750 365 297	36
2572 14 433	- Baubeschläge - - für Fenster und Türen, aus Eisen oder Stahl - - - Fensterbeschläge	kg 1000 EUR	19 516 780 127 640	34 266 569 214 839	21 508 621 144 521	21
2572 14 435	- - - Türbeschläge	kg 1000 EUR	4 870 933 52 817	6 311 521 63 024	5 148 763 57 210	22
2572 14 453	- - - für Fenster und Türen, aus anderen unedlen Metallen - - - Fensterbeschläge	kg 1000 EUR	1 812 696 21 756	2 305 722 26 276	1 996 218 22 371	13
2572 14 455	- - - Türbeschläge	kg 1000 EUR	2 237 756 50 362	2 492 862 54 069	2 378 331 50 517	16
2572 14 499	- - Andere Baubeschläge	kg 1000 EUR	6 476 499 49 824	8 878 290 62 761	6 881 906 51 623	28
2572 14 503	- Beschläge für Möbel aus unedlen Metallen - - Möbelinnenbeschläge	t 1000 EUR	85 953 196 321	95 591 207 088	97 528 211 498	34
2572 14 505	- - Möbelaußenbeschläge	t 1000 EUR	1 330 12 163	1 507 13 129	1 641 14 318	9
2572 14 601	- Andere Beschläge u.ä. Waren (z.B. für Täschnerwaren, Herde, Öfen, Fahrzeuge, Fenster-, Türvorhänge usw.) - - für Fenster- und Türvorhänge	kg 1000 EUR	1 246 574 12 074	1 939 439 11 582	1 886 089 11 568	10
2572 14 603	- - für Täschnerwaren	kg 1000 EUR	127 522 .	138 028 1 227	139 573 890	3
2572 14 609	- - für andere Zwecke	kg 1000 EUR	4 902 101 33 128	5 989 681 39 062	6 024 446 38 668	25
2572 14 700	- Automatische Türschließer	kg 1000 EUR	80 680 .	92 973 .	88 440 .	6
2572 14 800	- Kleiderhaken, Huthalter, Konsolen, Stützen u.ä. Waren	t 1000 EUR	13 535 .	14 438 .	12 613 .	10
2573 10 100	Werkzeuge Handwerkzeuge für die Landwirtschaft, den Gartenbau oder die Forstwirtschaft - Spaten und Schaufeln	St 1000 EUR	380 988 2 518	4

Melde-Nr.	Bezeichnung	Einheit	4. Vj 2009	3. Vj 2010	4. Vj 2010	4. Vj 2010 Anzahl der Unternehmen
1	2	3	4	5	6	7
2573 10 200	- Gabeln	St 1000 EUR	1
2573 10 300	- Spitzhacken, Hacken aller Art, Rechen und Schaber	St 1000 EUR	133 272 857	229 477 1 694	187 539 1 224	5
2573 10 400	- Äxte, Beile, Häpen u.ä. Werkzeuge zum Hauen oder Spalten	St 1000 EUR	316 487 1 995	328 027 2 013	352 696 2 162	3
2573 10 500	- Garten-, Rosenschere u.ä. mit einer Hand zu betätigende Scheren (einschl. Geflügelscheren)	St 1000 EUR	2
2573 10 600	- Heckenschere, Baumscheren u.ä. mit zwei Händen zu betätigende Scheren	St 1000 EUR	2
2573 10 700	- Andere Handwerkzeuge (ohne Klapp- messer) für Landwirt- schaft, Gartenbau oder Forst- wirtschaft	St 1000 EUR	497 562 3 648	. 3 789	. .	5
2573 20 100	Handsägen; Sägeblätter aller Art (einschl. Fräs- und nicht gezahnte Sägeblätter) - Handsägen	kg 1000 EUR	697 932 5 290	767 061 5 789	765 282 6 048	6
2573 20 200	- Bandsägeblätter - Kreissägeblätter (einschl. Fräs- sägeblätter) mit arbeitendem Teil aus Stahl	kg 1000 EUR	1 582 839 34 813	2 321 646 49 197	2 423 727 51 905	7
2573 20 301	- - für die Metallbearbeitung	kg 1000 EUR	604 856 4 765	826 253 6 071	848 621 6 672	9
2573 20 309	- - für die Bearbeitung anderer Stoffe	kg 1000 EUR	470 411 3 519	592 586 4 690	479 412 3 941	6
2573 20 501	- - Kreissägeblätter (einschl. Fräs- sägeblättern) mit arbeitendem Teil aus anderen Stoffen, einschl. Teile dafür	kg 1000 EUR	2
2573 20 502	- - Segmentsägeblätter, mit arbeiten- dem Teil aus gesinterten Hartmetallen	kg 1000 EUR	2
2573 20 508	- - Segmentsägeblätter, mit arbeiten- dem Teil aus Diamant oder agglomerierten Diamanten	kg 1000 EUR	181 940 2 760	268 178 3 572	209 159 3 100	6
2573 20 509	- - Andere Kreissägeblätter, mit arbeitendem Teil aus gesinterten Hartmetallen	kg 1000 EUR	228 456 8 481	263 005 10 841	248 082 9 866	8
2573 20 509	- - Andere Kreissägeblätter, mit arbeitendem Teil aus Diamant oder agglomerierten Diamanten	kg 1000 EUR	35 170 2 308	45 173 2 709	50 383 2 678	6
2573 20 930	- Langsägeblätter, andere Sägeblätter - - Langsägeblätter für die Metall- bearbeitung	kg 1000 EUR	53 025 1 720	60 138 2 013	53 296 1 876	7
2573 20 952	- - - Andere Sägeblätter mit arbeiten- dem Teil aus Stahl, für die Metallbearbeitung sowie mit arbeitendem Teil aus anderen Stoffen für die Bearbeitung aller Stoffe	kg 1000 EUR	2
2573 20 955	- - - mit arbeitendem Teil aus Stahl und gesinterten Hart- metallen, für die Metall- bearbeitung	kg 1000 EUR	2
2573 20 955	- - - mit arbeitendem Teil aus gesinterten Hartmetallen, für die Bearbeitung anderer Stoffe	kg 1000 EUR	158 867 3 154	159 061 3 555	157 677 3 547	4
2573 20 957	- - - mit arbeitendem Teil aus Diamant oder agglomerierten Diamanten	kg 1000 EUR	4 967 789	5 907 944	6 051 991	3
2573 20 990	- - - Andere Sägeblätter mit arbeiten- dem Teil aus Stahl für die Bearbeitung anderer Stoffe, z.B. Sägeketten	kg 1000 EUR	200 855 5 287	171 507 4 316	201 736 6 595	5

Melde-Nr.	Bezeichnung	Einheit	4. Vj 2009	3. Vj 2010	4. Vj 2010	4. Vj 2010 Anzahl der Unternehmen
1	2	3	4	5	6	7
	Andere Handwerkzeuge					
	- Feilen, Raspeln, Pinzetten, Kneifzangen, andere Zangen u.ä. Handwerkzeuge	kg				4
2573 30 130	- - Feilen, Raspeln u.ä. Werkzeuge	1000 EUR	2 150	.	2 908	
2573 30 150	- - Pinzetten	kg	-	-	-	-
2573 30 170	- - Kneifzangen und andere Zangen (auch zum Schneiden) u.ä. Werkzeuge (ohne Lochzangen)	1000 EUR	-	-	-	
	- Scheren zum Schneiden von Metallen u.ä., Rohr-, Bolzenschneider, Locheisen, Lochzangen u.ä. Werkzeuge	kg	2 702 097	3 382 119	3 187 680	23
2573 30 230	- - Scheren zum Schneiden von Metallen u.ä. Werkzeuge	1000 EUR	44 534	55 480	51 604	
2573 30 250	- - Rohr-, Bolzenschneider, Locheisen, Lochzangen u.ä. Werkzeuge	kg	2 691	3 412	3 364	4
	- Von Hand zu betätigende Schrauben- u. Spannschlüssel, Steckschlüsselsätze	kg	63 711	72 698	71 908	6
2573 30 330	- - Schrauben- und Spannschlüssel, mit nicht verstellbarer Spannweite	1000 EUR	1 726	1 932	2 006	
2573 30 350	- - Schrauben- und Spannschlüssel, mit verstellbarer Spannweite	kg	1 123 974	1 375 884	1 442 370	14
2573 30 370	- - Steckschlüsselsätze, auswechselbar (auch mit Halter, Verbindungs- und Antriebsteilen)	1000 EUR	13 861	17 793	18 301	
	- Bohrwerkzeuge, Gewindeschneid- und Gewindebohrwerkzeuge; Hämmer und Fäustel; Hobel, Stechbeitel u.ä. Schneidwerkzeuge, für die Holzbearbeitung	kg	63 255	74 698	87 521	3
2573 30 530	- - Bohrwerkzeuge, Gewindeschneid- und Gewindebohrwerkzeuge	1000 EUR	730	851	936	
2573 30 550	- - Hämmer und Fäustel	kg	1 271 737	1 865 657	1 801 422	13
2573 30 570	- - Hobel, Stech-, Hohlbeitel u.ä. Schneidwerkzeuge, für die Holzbearbeitung	1000 EUR	18 771	25 414	26 151	
	- Schraubenzieher, Haushaltswerkzeuge	kg	19 955	19 569	22 160	4
2573 30 630	- - Schraubenzieher (Schraubendreher)	1000 EUR	403	374	394	
2573 30 650	- - Haushaltswerkzeuge (z.B. nicht elektrische Dosenöffner, Schuhanzieher, Entkerner)	kg	310 759	413 396	380 035	4
	- Werkzeuge für Maurer, Former und Gießer, Zementarbeiter, Gipser und Maler	1000 EUR	2 644	3 200	2 946	
2573 30 730	- - Niet-, Bolzenschieß u.ä. Geräte, Glasschneider, Aufreiber, Nietzieher u.ä. Handwerkzeuge, a.n.g.	kg	26 229	23 950	25 037	4
2573 30 770	- - Werkzeuge für Maurer, Former und Gießer, Zementarbeiter, Gipser und Maler	1000 EUR	1 040	840	857	
	- Lötampen u. dgl.; Schraubstöcke, Schraubzwingen u. dgl.; Ambosse; tragbare Feldschmieden; Schleifapparate zum Hand- oder Fußbetrieb	kg	1 330 646	1 591 274	1 476 665	12
2573 30 830	- - Lötampen u.dgl.	1000 EUR	16 273	18 418	17 111	
2573 30 850	- - Schraubstöcke, Schraubzwingen u. dgl., Feilkloben u.ä. Spannwerkzeuge	kg	721 640	632 828	668 994	8
2573 30 870	- - Ambosse; tragbare Feldschmieden; Schleifapparate zum Hand- oder Fußbetrieb	1000 EUR	8 715	8 088	9 536	
	- Lötampen u. dgl.; Schraubstöcke, Schraubzwingen u. dgl.; Ambosse; tragbare Feldschmieden; Schleifapparate zum Hand- oder Fußbetrieb	kg	767 549	763 498	812 889	11
2573 30 910	- - Lötampen u.dgl.	1000 EUR	4 145	5 051	5 923	
2573 30 930	- - Schraubstöcke, Schraubzwingen u. dgl., Feilkloben u.ä. Spannwerkzeuge	kg	1 496 662	1 894 717	1 857 529	17
2573 30 950	- - Ambosse; tragbare Feldschmieden; Schleifapparate zum Hand- oder Fußbetrieb	1000 EUR	22 609	27 544	27 570	
2573 30 970	- - Lötampen u.dgl.	kg	-	-	-	-
2573 30 990	- - Schraubstöcke, Schraubzwingen u. dgl., Feilkloben u.ä. Spannwerkzeuge	1000 EUR	-	-	-	-
2573 30 995	- - Ambosse; tragbare Feldschmieden; Schleifapparate zum Hand- oder Fußbetrieb	kg	845 418	920 925	883 948	5
2573 30 999	- - Ambosse; tragbare Feldschmieden; Schleifapparate zum Hand- oder Fußbetrieb	1000 EUR	6 229	7 475	7 545	
2573 30 999	- - Ambosse; tragbare Feldschmieden; Schleifapparate zum Hand- oder Fußbetrieb	kg	.	.	.	2

Melde-Nr.	Bezeichnung	Einheit	4. Vj 2009	3. Vj 2010	4. Vj 2010	4. Vj 2010 Anzahl der Unternehmen
1	2	3	4	5	6	7
	Auswechselbare Werkzeuge zur Verwendung in mechanischen oder nicht mechanischen Handwerkzeugen, auch kraftbetrieben, oder in Werkzeugmaschinen					
	- Werkzeuge zum Herstellen von Innen- und Außengewinden					
	- - Werkzeuge zum Herstellen von Innengewinden, für die Metallbearbeitung					
2573 40 141	- - - Werkzeuge zum Herstellen von Innengewinden, mit aus arbeitendem Teil gesinterten Hartmetallen, für die Metallbearbeitung	kg 1000 EUR	1 022 383	1 622 549	2 070 662	4
2573 40 149	- - - Werkzeuge zum Herstellen von Innengewinden, mit arbeitendem Teil aus anderen Stoffen für die Metallbearbeitung	kg 1000 EUR	818 537 40 479	1 189 005 58 826	1 130 474 58 967	14
	- - Werkzeuge zum Herstellen von Außengewinden, für die Metallbearbeitung					
2573 40 161	- - - Gewindewalzwerkzeuge für Außengewinde, (z.B. Gewinde-walzrollen, -backen, -walzköpfe), für die Metallbearbeitung	kg 1000 EUR	55 751 4 428	81 532 6 532	92 221 7 438	6
2573 40 169	- - - Gewindeschneidwerkzeuge für Außengewinde für die Metallbearbeitung	kg 1000 EUR	37 178 4 901	38 855 5 907	39 159 6 205	5
2573 40 190	- - Andere Werkzeuge zum Herstellen von Innen- und Außengewinden	kg 1000 EUR	269	329	329	4
	- Bohrwerkzeuge mit arbeitendem Teil aus Diamant oder gesinterten Hartmetallen, Mauerbohrer					
2573 40 230	- - Bohrwerkzeuge mit arbeitendem Teil aus Diamant oder agglomeriertem Diamant	kg 1000 EUR	7 056 4 135	8 385 5 794	9 426 6 466	6
2573 40 250	- - Mauerbohrer mit arbeitendem Teil aus anderen Stoffen	kg 1000 EUR	2 498 761 24 695	2 957 264 26 611	3 061 405 27 238	7
2573 40 270	- - Bohrwerkzeuge mit arbeitendem Teil aus gesinterten Hartmetallen, für die Metallbearbeitung	kg 1000 EUR	747 360 64 296	902 695 77 774	911 353 79 696	29
	- Bohrwerkzeuge für die Metallbearbeitung (ohne solche mit arbeitendem Teil aus gesinterten Hartmetallen), andere Bohrwerkzeuge					
2573 40 310	- - Bohrwerkzeuge für die Metallbearbeitung mit arbeitendem Teil aus Schnellarbeitsstahl	kg 1000 EUR	1 251 829 27 993	1 443 838 31 784	1 556 028 33 933	17
2573 40 330	- - Bohrwerkzeuge für die Metallbearbeitung mit arbeitendem Teil aus anderen Stoffen	kg 1000 EUR	150 284 16 898	147 862 19 203	118 998 18 635	8
2573 40 350	- - Andere Bohrwerkzeuge	kg 1000 EUR	344 628 9 394	403 903 14 446	406 174 14 607	11
2573 40 370	- Reibahlen, Ausbohr- und Räumwerkzeuge mit arbeitendem Teil aus Diamant oder agglomeriertem Diamant	kg 1000 EUR	8 436 4 038	7 904 3 844	9 864 2 736	3
	- Reibahlen und Ausbohrwerkzeuge, für die Metallbearbeitung					
2573 40 441	- - Reibahlen und Ausbohrwerkzeuge, mit arbeitendem Teil aus gesinterten Hartmetallen für die Metallbearbeitung	kg 1000 EUR	161 220 14 792	173 561 17 025	180 988 18 080	16
2573 40 449	- - Reibahlen und Ausbohrwerkzeuge, mit arbeitendem Teil aus anderen Stoffen für die Metallbearbeitung	kg 1000 EUR	104 162 6 571	167 613 10 140	168 902 10 069	18
2573 40 450	- Reibahlen, Ausbohrwerkzeuge und Räumwerkzeuge (ohne solche für die Metallbearbeitung)	kg 1000 EUR	- -	- -	- -	-
2573 40 480	- - Räumwerkzeuge für die Metallbearbeitung	kg 1000 EUR	245 847 9 722	310 262 14 462	373 123 14 634	11

Melde-Nr.	Bezeichnung	Einheit	4. Vj 2009	3. Vj 2010	4. Vj 2010	4. Vj 2010 Anzahl der Unternehmen
1	2	3	4	5	6	7
2573 40 503	- Fräswerkzeuge mit arbeitendem Teil aus gesinterten Hartmetallen, für die Metallbearbeitung - - Wälzfräswerkzeuge, z.B. für Verzahnungen	kg 1000 EUR	14 816 2 133	7 612 1 328	7 533 1 345	5
2573 40 505	- - Andere Fräswerkzeuge	kg 1000 EUR	461 901 34 720	571 583 44 784	648 921 48 403	27
2573 40 610	- Andere Fräswerkzeuge mit arbeitendem Teil aus anderen Stoffen - - Schaftfräser, für die Metallbearbeitung	kg 1000 EUR	147 084 15 600	192 474 17 559	161 737 18 375	20
2573 40 650	- - Wälzfräswerkzeuge für die Metallbearbeitung z.B. für Verzahnungen	kg 1000 EUR	59 307 8 456	93 668 9 226	82 284 10 746	7
2573 40 670	- - Andere Fräswerkzeuge für die Metallbearbeitung	kg 1000 EUR	87 925 13 119	138 125 19 025	135 500 18 725	25
2573 40 693	- - für die Bearbeitung anderer Stoffe - - - mit arbeitendem Teil aus gesinterten Hartmetallen	kg 1000 EUR	161 267 10 303	178 318 10 760	184 122 11 425	16
2573 40 699	- - - mit arbeitendem Teil aus anderen Stoffen	kg 1000 EUR	44 078 4 720	46 995 5 202	51 874 5 530	8
2573 40 710	- Drehwerkzeuge - - mit arbeitendem Teil aus Cermets für die Metallbearbeitung	kg 1000 EUR	201 794 8 379	315 090 13 666	299 333 13 469	14
2573 40 741	- - mit arbeitendem Teil aus anderen Stoffen für die Metallbearbeitung - - - mit arbeitendem Teil aus Diamant oder agglomeriertem Diamant für die Metallbearbeitung	kg 1000 EUR	149 308 7 287	161 953 8 367	152 811 8 308	11
2573 40 749	- - - mit arbeitendem Teil aus anderen Stoffen, für die Metallbearbeitung	kg 1000 EUR	91 556 9 592	104 157 11 599	128 304 13 161	11
2573 40 790	- - für die Bearbeitung anderer Stoffe	kg 1000 EUR	.	.	.	3
2573 40 810	- Andere auswechselbare Werkzeuge - - mit arbeitendem Teil aus Diamant oder agglomeriertem Diamant	kg 1000 EUR	35 606 15 003	48 588 21 990	47 771 20 903	15
2573 40 830	- - Schraubendrehereinsätze mit arbeitendem Teil aus anderen Stoffen	kg 1000 EUR	177 714 6 648	250 715 9 350	196 657 8 118	7
2573 40 850	- - Verzahnwerkzeuge (ohne Fräswerkzeuge) mit arbeitendem Teil aus anderen Stoffen	kg 1000 EUR	65 763 4 269	43 474 4 070	42 123 4 198	3
2573 40 870	- - Andere auswechselbare Werkzeuge mit arbeitendem Teil aus gesinterten Hartmetallen	kg 1000 EUR	896 847 23 312	976 393 28 225	964 469 30 590	28
2573 40 891	- - Andere auswechselbare Werkzeuge mit arbeitendem Teil aus anderen Stoffen (ohne arbeitenden Teil aus Diamant oder agglomeriertem Diamant, ohne Cermets) - - - für die Metallbearbeitung	kg 1000 EUR	1 112 109 20 923	1 175 037 23 461	1 260 048 27 080	29
2573 40 899	- - - für die Bearbeitung anderer Stoffe	kg 1000 EUR	488 492 7 740	411 336 7 774	511 478 8 861	15
2573 50 130	Formen; Gießerei-Formkästen; Grundplatten für Formen; Gießereimodelle - Formen; Gießerei-Formkästen; Grundplatten für Formen; Gießereimodelle - - Gießerei-Formkästen; Gießerei-Modelle (ohne solche aus Holz); Grundplatten für Formen	t St 1000 EUR	579 24 274 31 771	793 14 063 38 031	795 11 533 41 281	32 32
2573 50 150	- - Gießerei-Modelle aus Holz	St 1000 EUR	2 194 12 234	1 815 13 646	1 804 13 743	43

Melde-Nr.	Bezeichnung	Einheit	4. Vj 2009	3. Vj 2010	4. Vj 2010	4. Vj 2010 Anzahl der Unternehmen
1	2	3	4	5	6	7
2573 50 200	- Formen zum Druckgießen für Metalle oder Hartmetalle (einschl. Spritzgießen)	St 1000 EUR	2 309 43 437	2 261 44 448	2 831 50 409	68
2573 50 300	- Andere Formen für Metalle oder Hartmetalle (z.B. Kokillen)	St 1000 EUR	40 905 61 747	58 157 47 868	. 40 974	31
2573 50 500	- Formen für Glas	St 1000 EUR	79 979 8 976	104 794 12 116	105 713 13 266	12
2573 50 600	- Formen für mineralische Stoffe	St 1000 EUR	. 11 510	31 745 15 618	. 15 796	10
2573 50 703	- - für Kautschuk	St 1000 EUR	1 313 19 936	1 112 21 689	1 432 21 916	29
2573 50 705	- - für Kunststoffe	St 1000 EUR	41 366 368 167	24 022 350 583	28 546 421 152	519
2573 50 800	- Andere Formen für Kautschuk oder Kunststoffe (ohne Spritzgieß und Formpresswerkzeuge) (z.B. Vulkanisierungsformen aus Stahl)	St 1000 EUR	7 192 61 798	7 840 62 668	8 031 67 220	65
	Andere Werkzeuge					
2573 60 130	- Erd-, Gesteins- oder Tiefbohrwerkzeuge					
2573 60 180	- - mit arbeitendem Teil aus Cermets	kg 1000 EUR	207 080 .	284 171 .	215 744 .	4
2573 60 230	- - mit arbeitendem Teil aus anderen Stoffen (einschl. Teilen)	kg 1000 EUR	2 089 494 .	. .	3 511 474 .	5
2573 60 241	- Ziehwerkzeuge und Pressmatrizen zum Ziehen, Strang- oder Fließpressteilen von Metallen					
2573 60 249	- - mit arbeitendem Teil aus Diamant oder agglomeriertem Diamant	kg 1000 EUR	. 693	. 1 087	. 1 306	3
2573 60 331	- - mit arbeitendem Teil aus anderen Stoffen					
2573 60 339	- - - mit arbeitendem Teil aus gesinterten Hartmetallen	kg 1000 EUR	246 037 6 635	332 215 10 157	306 947 9 659	14
2573 60 390	- - - mit arbeitendem Teil aus anderen Stoffen	kg 1000 EUR	261 502 10 319	365 361 13 207	319 616 12 655	13
2573 60 433	- Press-, Präge-, Tiefzieh-, Gesenkschmiede-, Stanz- oder Lochwerkzeuge; Teile dafür					
2573 60 439	- - für die Metallbearbeitung					
2573 60 530	- - - für die Blechumformung	kg 1000 EUR	25 078 126 290 244	15 762 021 225 811	20 185 427 290 099	219
2573 60 550	- - - für andere Metallbearbeitung	kg 1000 EUR	26 082 185 164 277	13 816 696 137 624	12 259 678 155 638	181
2573 60 630	- für die Bearbeitung anderer Stoffe	kg 1000 EUR	2 056 356 44 974	2 051 998 45 733	2 624 231 50 628	50
2573 60 730	- Messer und Schneidklingen, für die Metall- und Holzbearbeitung					
2573 60 733	- - für die Metallbearbeitung	kg 1000 EUR	227 648 10 045	280 125 12 133	307 373 13 042	7
2573 60 739	- - - Kreismesser					
2573 60 749	- - - Andere Messer und Schneidklingen	kg 1000 EUR	924 888 8 809	869 749 8 155	1 087 038 10 457	10
2573 60 750	- - für die Holzbearbeitung	kg 1000 EUR	50 371 1 566	58 082 1 628	55 884 1 540	4
2573 60 753	- Messer und Schneidklingen, für Küchen- oder Nahrungsmittel-industriemaschinen					
2573 60 759	- - Kreismesser	kg 1000 EUR	184 515 3 614	210 375 4 181	206 423 4 591	5
2573 60 760	- - Andere Messer und Schneidklingen	kg 1000 EUR	177 945 5 670	170 736 6 038	179 752 6 006	10
2573 60 763	- Messer und Schneidklingen, für Maschinen für die Landwirtschaft, den Gartenbau, die Forstwirtschaft und für andere Maschinen oder mechanische Geräte; Wendeschneidplatten für Werkzeuge					
2573 60 769	- - für Maschinen für die Landwirtschaft, den Gartenbau, oder die Forstwirtschaft	kg 1000 EUR	2 229 140 7 787	3 099 950 9 981	3 421 588 10 950	6

Melde-Nr.	Bezeichnung	Einheit	4. Vj 2009	3. Vj 2010	4. Vj 2010	4. Vj 2010 Anzahl der Unternehmen
1	2	3	4	5	6	7
2573 60 653	- - für andere Maschinen oder mechanische Geräte - - - Kreismesser	kg 1000 EUR	130 461 1 687	183 357 2 284	174 025 2 144	6
2573 60 659	- - - Andere Messer und Schneidklingen	kg 1000 EUR	693 070 27 836	809 919 32 605	879 375 35 078	19
2573 60 670	- - Wendschneidplatten für Werkzeuge, nicht gefasst, nach ISO 1832 u.ä. aus Cermets	kg 1000 EUR	199 463 56 380	289 171 78 943	288 559 79 898	15
2573 60 903	- - Andere Plättchen, Stäbchen, Spitzen u.ä. Formstücke für Werkzeuge, nicht gefasst, aus Cermets - - Andere Plättchen für Werkzeuge, nicht gefasst, aus Cermets	kg 1000 EUR	.	.	.	4
2573 60 905	- - Stäbchen, Spitzen u.ä. Formstücke für Werkzeuge, nicht gefasst, aus Cermets	kg 1000 EUR	315 253 22 848	485 765 35 177	504 341 37 088	10
	Sonstige Metallwaren					
	Metallbehälter mit einem Fassungsvermögen von 300l oder weniger					
	Behälter aus Eisen oder Stahl, mit einem Fassungsvermögen von 300l oder weniger für Stoffe aller Art (ohne solche für verdichtete oder verflüssigte Gase)					
	Behälter aus Eisen oder Stahl, mit einem Fassungsvermögen von 50 bis 300l für Stoffe aller Art (ohne solche für verdichtete oder verflüssigte Gase), ohne mechanische oder wärmetechnische Einrichtungen					
2591 11 001	- Heizungsboiler	St 1000 EUR	138 686 28 965	131 871 31 081	130 534 28 187	7
2591 11 002	- Druckwasserkessel	St 1000 EUR	4 179 1 320	4 892 1 495	4 238 1 452	7
2591 11 003	- Spundbehälter	St 1000 EUR	2 702 234 43 305	3 366 240 57 559	2 755 072 52 061	18
2591 11 004	- Deckelbehälter	St 1000 EUR	1 278 618 23 736	1 458 581 28 480	1 344 427 26 994	16
2591 11 008	- Andere Behälter, z.B. Kraftstoffkanister, Heizölkannen	St 1000 EUR	79 310 21 464	85 916 24 139	85 042 24 673	26
2591 12 000	Behälter aus Eisen oder Stahl, (ohne solche, die durch Schweißen, Löten oder Falzen verschlossen werden), mit einem Fassungsvermögen von weniger als 50 l, für Stoffe aller Art (für verdichtete oder verflüssigte Gase), ohne mechanische oder wärmetechnische Einrichtungen	St 1000 EUR	3 927 246 32 233	5 255 128 39 265	4 380 896 39 896	25
	Verpackungen und Verschlüsse, aus Eisen, Stahl und NE-Metall					
	Dosen aus Eisen oder Stahl, die durch Schweißen, Löten oder Falzen verschlossen werden, mit einem Fassungsvermögen von weniger als 50l					
	- für Nahrungsmittel und Getränke - - Konservendosen für Nahrungsmittel					
2592 11 331	- - - für Obst-, Gemüse-, Sauerkonserven, Marmeladen	t 1000 St 1000 EUR	9 150 148 012 15 008	9 797 145 046 16 708	8 709 165 653 18 012	6 6
2592 11 332	- - - für Fleisch-, Wurst- und Fischwaren	t 1000 St 1000 EUR	3 860 184 836 11 471	3 316 159 967 10 178	3 682 191 735 11 800	6 6
2592 11 333	- - - für Fertiggerichte, Suppen	t 1000 St 1000 EUR	4 622 95 104 15 230	3 098 66 874 13 323	. 103 791 17 841	3 3
2592 11 335	- - - für Speiseöle	t 1000 St 1000 EUR	516 1 364 1 446	3 3
2592 11 339	- - - für sonstige Nahrungsmittel (ohne Getränke) und Tabakwaren	t 1000 St 1000 EUR	15 870 234 099 41 838	13 823 207 134 41 314	6 957 197 137 37 159	11 11

Melde-Nr.	Bezeichnung	Einheit	4. Vj 2009	3. Vj 2010	4. Vj 2010	4. Vj 2010 Anzahl der Unternehmen
1	2	3	4	5	6	7
2592 11 350	- - - Getränkedosens	t 1000 St 1000 EUR	21 875 . 66 775	30 142 . 91 907	22 941 . 72 210	5 5
2592 11 501	- Andere Dosen aus Eisen oder Stahl - - Aerosoldosen	t 1000 St 1000 EUR	5 856 155 564 31 883	7 947 175 780 35 510	7 768 168 076 33 285	3 3
2592 11 503	- - - Andere Dosen (ohne Aerosoldosen) - - - für die Mineralölerzeugnisse	t 1000 St 1000 EUR	3 3
2592 11 504	- - - für die Industriechemikalien	t 1000 St 1000 EUR	. 1 317 1 112	. 1 792 .	. 2 257 1 569	3 3
2592 11 505	- - - für Farben, Lacke und verwandte Erzeugnisse	t 1000 St 1000 EUR	11 410 55 430 35 076	14 329 61 645 43 156	12 270 52 849 36 028	10 10
2592 11 506	- - - für Klebstoffe und Bindemittel	t 1000 St 1000 EUR	. 1 608 1 777	707 2 098 2 202	509 1 338 1 575	4 4
2592 11 507	- - - für kosmetische und pharmazeutische Erzeugnisse	t 1000 St 1000 EUR	192 3 889 888	190 . 939	180 4 242 882	3 3
2592 11 508	- - - für sonstige Erzeug- nisse, a.n.g.	t 1000 St 1000 EUR	1 337 10 288 3 989	1 643 11 547 4 906	1 141 7 375 3 485	5 5
2592 12 100	Sammelbehälter, Fässer, Dosen, Tuben, Verpackungsrohrchen u.a. Behälter, aus Aluminium, mit einem Fassungsvermögen von 300 l oder weniger - Tuben	kg 1000 St 1000 EUR	1 505 498 226 087 21 021	1 754 080 262 137 24 537	1 498 068 224 217 21 010	5 5
2592 12 300	- Verpackungsrohrchen	kg 1000 St 1000 EUR	644 511 48 553 8 691	710 144 55 822 9 625	611 597 54 703 9 663	4 4
2592 12 500	- Andere Behälter usw. mit einem Fassungsvermögen von 50 l bis 300l	kg 1000 St 1000 EUR	. 175 25 158	. 198 30 497	. 223 34 070	6 6
2592 12 600	- Aerosoldosen aus Aluminium mit einem Fassungsvermögen von 300l oder weniger	kg 1000 St 1000 EUR	3 341 027 142 868 25 253	3 870 870 159 109 27 809	4 068 047 167 602 29 827	5 5
2592 12 805	- - - Andere Behälter usw. mit einem Fassungsvermögen von weniger als 50 l - - Getränkedosens	kg 1000 St 1000 EUR	2 2
2592 12 808	- - - Andere Behälter aus Aluminium, z.B. Konservendosen für Nahrungsmittel	kg 1000 St 1000 EUR	7 164 921 994 698 39 498	6 712 282 1 054 138 45 610	7 553 265 1 154 437 49 412	10 10
2592 13 300	Stopfen (einschl. Kronenverschlüssen), Verschluss- oder Flaschenkapseln, anderes Verpackungszubehör, aus unedlen Metallen - Kronenverschlüsse	kg 1000 St 1000 EUR	9 569 613 4 154 989 17 211	12 299 859 5 534 020 21 762	9 835 653 4 431 746 17 538	4 4
2592 13 505	- Verschluss- oder Flaschenkapseln, aus Blei; Verschluss- oder Flaschenkapseln, aus Aluminium, mit einem Durchmesser von mehr als 21 mm - - Schraubverschlüsse aus Aluminium	kg 1000 EUR	3 108 333 21 976	3 906 870 27 895	3 050 536 22 033	8
2592 13 508	- - - Andere Verschluss- und Flaschenkapseln, aus Blei oder Aluminium	kg 1000 EUR	634 173 13 949	611 538 .	566 715 .	4
2592 13 705	- Anderes Verpackungszubehör, aus unedlen Metallen - - Feinstblechverschlüsse aus Stahl für Nahrungsmittel, Getränke und Tabakwaren	kg 1000 EUR	18 782 697 45 110	21 051 822 48 703	20 404 539 44 396	7
2592 13 708	- - - Anderes Verpackungszubehör (z.B. Spundbleche, Plomben)	kg 1000 EUR	29 605 944 69 136	31 715 826 82 961	28 524 715 77 345	15

Melde-Nr.	Bezeichnung	Einheit	4. Vj 2009	3. Vj 2010	4. Vj 2010	4. Vj 2010 Anzahl der Unternehmen
1	2	3	4	5	6	7
	Drahtwaren, Ketten und Federn					
	Litzen, Kabel, Seile, Seilschlingen u.ä. Waren, aus Eisen oder Stahl (ohne isolierte Erzeugnisse für die Elektrotechnik)					
2593 11 301	- Litzen, Kabel und Seile	t	11 302	11 479	12 572	16
	- - Litzen, Kabel und Seile mit einer größten Querschnittsabmessung von 3 mm oder weniger	1000 EUR	22 587	25 158	25 482	
2593 11 303	- - Litzen, mit einer größten Querschnittsabmessung von mehr als 3 mm	t	9 066	9 189	7 511	11
		1000 EUR	13 640	17 643	14 890	
2593 11 305	- - Kabel und Seile, mit einer größten Querschnittsabmessung von mehr als 3 mm	t	21 731	22 661	20 841	22
		1000 EUR	70 843	80 274	75 861	
2593 11 500	- Seilschlingen u.ä., Waren	t	539	671	610	9
		1000 EUR	3 203	3 972	3 566	
	Stacheldraht aus Eisen oder Stahl; Litzen, Kabel, Seile u.ä. Waren, aus Kupfer und Aluminium (ohne isolierte Erzeugnisse für die Elektrotechnik)					
2593 12 300	- Stacheldraht aus Eisen oder Stahl, für Einzäunungen (auch verwundene Drähte oder Bänder)	t	.	.	.	1
		1000 EUR	.	.	.	
2593 12 500	- Litzen, Kabel, Seile u.ä. Waren, aus Kupfer	t	13 192	14 742	12 805	17
		1000 EUR	43 113	60 681	57 752	
2593 12 700	- Litzen, Kabel, Seile u.ä. Waren, aus Aluminium	t	3 280	3 051	3 118	5
		1000 EUR	7 430	8 092	7 499	
	Gewebe, Gitter, Geflechte, aus Eisen-, Stahl- oder Kupferdraht; Streckbleche und -bänder, aus Eisen, Stahl oder Kupfer					
2593 13 130	- - Endlose Gewebe für Maschinen, aus nicht rostendem Stahl	kg	316 284	363 110	356 126	6
		1000 EUR	9 457	12 002	11 702	
2593 13 150	- - Andere Gewebe	kg	1 663 794	2 199 621	1 863 221	16
		1000 EUR	33 023	38 074	37 565	
2593 13 200	- - Gitter und Geflechte, verschweißt, mit einer Maschengröße von 100 cm2 oder mehr, aus Eisen- oder Stahldraht, mit einer größten Querschnittsabmessung von 3 mm oder mehr	t	349 178	379 253	325 272	24
		1000 EUR	144 688	204 506	173 166	
	- Andere Gitter und Geflechte, verschweißt, aus Eisen- oder Stahldraht					
2593 13 303	- - Unterstützungskörbe und Deckenträger, geschweißt, für die Betonbewehrung	t	30 904	34 802	33 809	8
		1000 EUR	15 062	25 635	22 836	
2593 13 309	- - Andere Gitter und Geflechte, verschweißt	t	39 959	52 370	39 649	29
		1000 EUR	52 716	72 132	57 843	
	- Andere Gitter und Geflechte, aus Eisen- oder Stahldraht, nicht verschweißt					
2593 13 430	- - nicht mit Kunststoff überzogen, z.B. verzinkt	kg	2 879 464	2 907 312	3 049 768	13
		1000 EUR	13 092	14 542	13 844	
2593 13 450	- - mit Kunststoff überzogen	kg	4 979 899	4 837 494	4 693 605	10
		1000 EUR	11 368	12 243	11 986	
2593 13 500	- Streckbleche und -bänder, aus Eisen oder Stahl	kg	2 802 423	.	.	7
		1000 EUR	5 114	15 563	11 450	
2593 13 600	- Gewebe (einschl. endloser Gewebe), Gitter und Geflechte, aus Kupferdraht; Streckbleche und -bänder, aus Kupfer	kg	1 594 651	1 898 354	1 884 403	11
		1000 EUR	7 082	8 351	7 942	
	Reißnägel, Nägel, Stifte, Krampen, Klammern (ohne Heftklammern, zusammenhängend in Streifen) u.ä. Waren, aus Eisen, Stahl, Kupfer oder Aluminium					
2593 14 100	- Reißnägel aus Eisen oder Stahl	kg	.	.	.	3
		1000 EUR	2 210	2 469	1 764	

Melde-Nr.	Bezeichnung	Einheit	4. Vj 2009	3. Vj 2010	4. Vj 2010	4. Vj 2010 Anzahl der Unternehmen
1	2	3	4	5	6	7
2593 14 801	- Andere Nägel (ohne Reißnägel aus Eisen oder Stahl), Stifte, Krampen Klammern (ohne Heftklammern, zusammenhängend in Streifen) u.ä. Waren aus Eisen, Stahl, Kupfer und Aluminium	kg	1 967 134	.	1 602 751	3
	- - Nägel aus Eisen- oder Stahldraht, zusammenhängend in Streifen oder Rollen	1000 EUR	3 364	.	3 352	
2593 14 802	- - Nägel aus Eisen- oder Stahldraht, nicht verzinkt	kg	.	.	.	3
	- - Nägel, Krampen, gewellte oder abgeschrägte Klammern u.ä. Waren, aus Eisen oder Stahl	1000 EUR	.	.	.	
2593 14 803	- - Nägel, Krampen, gewellte oder abgeschrägte Klammern u.ä. Waren, aus Eisen oder Stahl	kg	765 379	673 142	695 654	6
	- - Andere Nägel (ohne Reißnägel aus Eisen oder Stahl), Stifte, Krampen Klammern (ohne Heftklammern, zusammenhängend in Streifen), u.ä. Waren, aus Eisen, Stahl, Kupfer und Aluminium	1000 EUR	3 376	2 861	3 021	
2593 14 809	- - Andere Nägel (ohne Reißnägel aus Eisen oder Stahl), Stifte, Krampen Klammern (ohne Heftklammern, zusammenhängend in Streifen), u.ä. Waren, aus Eisen, Stahl, Kupfer und Aluminium	kg	7 690 645	8 837 519	10 521 430	22
		1000 EUR	22 340	26 402	30 840	
2593 15 100	Drähte, Stäbe, Rohre, Platten, Elektroden u.ä. Waren, mit Dekapier- od. Flussmittel umhüllt od. gefüllt; zum Schweißen oder Lötten; Drähte und Stäbe, aus agglomeriertem Pulver von unedlen Metallen, zum Metallisieren im Aufspritzverfahren	kg	665 631	3 571 168	3 102 440	6
	- Umhüllte Elektroden aus unedlen Metallen, für das Lichtbogen-schweißen	1000 EUR	6 683	25 256	23 204	
2593 15 300	- Gefüllte Drähte aus unedlen Metallen, für das Lichtbogen-schweißen	kg	5 025 062	6 220 954	5 441 043	3
	- Umhüllte Stäbe und gefüllte Drähte aus unedlen Metallen, für das Lötten oder das Autogen-schweißen	1000 EUR	9 401	11 253	11 175	
2593 15 500	- Umhüllte Stäbe und gefüllte Drähte aus unedlen Metallen, für das Lötten oder das Autogen-schweißen	kg	2 521 812	381 711	413 793	4
	- Andere Drähte u.ä. Waren (einschl. Teilen)	1000 EUR	11 407	7 380	9 128	
2593 15 700	- Andere Drähte u.ä. Waren (einschl. Teilen)	1000 EUR	6 198	11 655	12 493	8
2593 16 130	Federn und Federblätter, aus Eisen oder Stahl, Federn aus Kupfer und aus Kupferlegierungen	t	3 955	6 778	7 383	3
	- Blattfedern und Federblätter dafür, aus Eisen oder Stahl	1000 EUR	11 262	19 157	21 117	
2593 16 150	- - Andere Blattfedern und Federblätter dafür, warmgeformt	t	.	.	.	2
	- - Kaltgeformte Blattfedern und Federblätter dafür	1000 EUR	.	.	.	
2593 16 170	- - Kaltgeformte Blattfedern und Federblätter dafür	t	1 055	1 243	1 257	21
	- Schraubenfedern, aus Eisen oder Stahl	1000 EUR	17 511	20 884	20 777	
2593 16 310	- - warmgeformt	t	7 887	9 366	9 699	7
	- - Schraubendruckfedern, kaltgeformt	1000 EUR	23 437	27 101	28 515	
2593 16 330	- - Schraubendruckfedern, kaltgeformt	t	20 242	23 656	23 512	67
	- - Schraubenzugfedern, kaltgeformt	1000 EUR	100 067	127 049	125 759	
2593 16 350	- - Schraubenzugfedern, kaltgeformt	t	3 513	4 532	4 416	45
	- - Andere Schraubenfedern, kaltgeformt	1000 EUR	16 806	21 563	20 983	
2593 16 370	- - Andere Schraubenfedern, kaltgeformt	t	3 789	4 588	4 631	28
	- Spiralflachfedern, Tellerfedern, aus Eisen oder Stahl	1000 EUR	15 607	19 322	19 308	
2593 16 530	- - Spiralflachfedern	t	6 233	6 424	6 862	20
	- - Tellerfedern	1000 EUR	45 690	46 223	46 469	
2593 16 550	- - Tellerfedern	t	6 395	7 950	7 159	9
	- Andere Federn aus Eisen oder Stahl	1000 EUR	23 463	30 380	28 720	
2593 16 603	- - Drahtformfedern	t	4 131	4 268	4 682	40
	- - Andere Federn	1000 EUR	26 071	30 324	30 477	
2593 16 609	- - Andere Federn	t	22 948	23 316	24 601	52
	- Federn aus Kupfer und aus Kupferlegierungen	1000 EUR	63 608	70 995	72 648	
2593 16 800	- Federn aus Kupfer und aus Kupferlegierungen	t	348	429	391	20
		1000 EUR	8 211	10 813	9 853	

Melde-Nr.	Bezeichnung	Einheit	4. Vj 2009	3. Vj 2010	4. Vj 2010	4. Vj 2010 Anzahl der Unternehmen
1	2	3	4	5	6	7
	Ketten (ohne Gelenkketten) und Teile dafür, aus Eisen oder Stahl sowie aus Kupfer					
2593 17 100	- Stegketten aus Eisen oder Stahl	t 1000 EUR	- -	- -	- -	-
2593 17 230	- - Andere Ketten, mit geschweißten Gliedern, aus Eisen oder Stahl - mit einer Querschnittsabmessung von 16 mm oder weniger	kg 1000 EUR	3 953 470 19 616	5 112 364 26 233	4 916 877 25 282	13
2593 17 250	- - mit einer Querschnittsabmessung von mehr als 16 mm	kg 1000 EUR	2 534 774 13 322	3 545 643 17 591	3 583 818 17 722	7
2593 17 300	- Gleitschutzketten aus Eisen oder Stahl	kg 1000 EUR	.	419 715 6 514	1 877 894 18 081	3
2593 17 500	- Andere Ketten aus Eisen oder Stahl	kg 1000 EUR	1 063 275 4 229	1 490 375 5 955	1 365 299 5 388	11
2593 17 700	- Ketten und Teile dafür aus Kupfer	1000 EUR	.	.	.	1
2593 17 800	- Ketten und Teile dafür aus Eisen oder Stahl	1000 EUR	15 724	17 780	17 004	11
2593 18 000	Näh-, Strick-, Schnür-, Häkelnadeln, Stichel u.ä. Waren; Sicherheits-, Stecknadeln u.ä. Nadeln, a.n.g., aus Eisen oder Stahl, zum Handgebrauch	kg 1000 EUR	.	.	.	1
	Schrauben und Niete					
	Schrauben, Bolzen, Muttern, Niete, Splinte, Keile, Federringe und -scheiben, Unterlegscheiben u.ä. Waren, aus Eisen, Stahl, sowie aus Kupfer					
	Schrauben, Bolzen, Muttern, Schwellenschrauben, Schraubhaken u.ä. Waren, mit Gewinde, aus Eisen oder Stahl					
2594 11 130	- Gedrehte Schrauben, auch mit Muttern oder Unterlegscheiben, mit einer Stiftdicke von 6 mm oder weniger	t 1000 EUR	4 366 29 530	5 740 37 176	5 582 36 830	37
2594 11 150	- - Schrauben und Bolzen zum Befestigen von Oberbaumaterial von Bahnen	t 1000 EUR	567 3 509	645 3 792	719 3 849	5
2594 11 170	- Schrauben und Bolzen ohne Kopf	t 1000 EUR	8 548 33 382	13 121 46 985	10 429 44 215	28
2594 11 230	- Schrauben und Bolzen, mit Kopf, auch mit Muttern oder Unterlegscheiben, mit Schlitz, Kreuzschlitz oder Innensechskant					
2594 11 230	- mit Schlitz oder Kreuzschlitz, aus nicht rostendem Stahl	t 1000 EUR	196 2 207	238 2 635	220 2 447	12
2594 11 250	- - mit Schlitz oder Kreuzschlitz, aus Eisen oder anderem Stahl	t 1000 EUR	5 522 39 362	6 920 46 695	6 522 46 954	21
2594 11 270	- mit Innensechskant, aus nicht rostendem Stahl	t 1000 EUR	6 083 21 772	7 092 25 722	7 575 27 396	8
2594 11 290	- mit Innensechskant, aus Eisen oder anderem Stahl	t 1000 EUR	4 267 23 359	6 273 32 581	6 034 36 261	13
2594 11 310	- Andere Schrauben und Bolzen, mit Kopf, auch mit Muttern oder Unterlegscheiben					
2594 11 310	- mit Außensechskant, aus nicht rostendem Stahl	t 1000 EUR	547 3 377	740 4 179	747 4 327	13
2594 11 330	- mit Außensechskant, aus Eisen oder anderem Stahl, mit einer Zugfestigkeit von weniger als 800 Mpa	t 1000 EUR	4 801 10 080	5 479 12 525	4 962 12 063	14
2594 11 350	- mit Außensechskant, aus Eisen oder anderem Stahl, mit einer Zugfestigkeit von 800 MPa oder mehr	t 1000 EUR	20 514 51 323	31 288 66 745	29 177 65 428	21

Melde-Nr.	Bezeichnung	Einheit	4. Vj 2009	3. Vj 2010	4. Vj 2010	4. Vj 2010 Anzahl der Unternehmen
1	2	3	4	5	6	7
2594 11 390	- - Andere Schrauben und Bolzen, mit Kopf, aus Eisen oder Stahl	t 1000 EUR	32 916 137 813	42 866 173 972	42 123 178 547	51
2594 11 530	- Schwellenschrauben, andere Holzschrauben, Schraubhaken, Ring- und Ösensschrauben	t 1000 EUR	7 681 22 311	10 455 30 303	7 909 22 892	8
2594 11 570	- - Schraubhaken, Ring- und Ösensschrauben	t 1000 EUR	1 397 2 208	2 516 3 585	1 579 2 561	6
2594 11 730	- Gewindeformende Schrauben - - aus Stahl	t 1000 EUR	224 1 697	301 1 850	256 2 157	6
2594 11 750	- - Andere gewindeformende Schrauben	t 1000 EUR	10 436 56 892	12 917 69 795	12 114 65 645	14
2594 11 830	- Muttern - - Gedrehte Muttern mit einer Lochweite von 6 mm oder weniger	t 1000 EUR	3 990 25 480	4 750 30 971	4 760 30 640	18
2594 11 850	- - Andere Muttern aus nicht rostendem Stahl	t 1000 EUR	136 904	111 927	171 1 292	6
2594 11 870	- - Andere Muttern (ohne solche aus nicht rostendem Stahl)	t 1000 EUR	14 144 60 844	17 471 73 801	18 637 78 974	20
2594 11 900	- Andere Waren, aus Eisen oder Stahl, mit Gewinde	t 1000 EUR	11 138 37 715	14 510 48 329	13 172 45 701	34
2594 12 100	Federringe und -scheiben u.a. Sicherungsringe und -scheiben; Niete, Splinte, Keile u.ä. Waren, ohne Gewinde, aus Eisen oder Stahl - Federringe, -scheiben u.a. Sicherungsringe und -scheiben	kg 1000 EUR	1 321 539 11 934	1 889 876 16 793	1 753 991 16 193	8
2594 12 300	- Andere Unterlegscheiben	kg 1000 EUR	7 129 131 15 436	10 016 558 23 910	8 768 950 21 806	10
2594 12 500	- Niete	kg 1000 EUR	5 901 062 23 878	7 130 206 29 675	6 942 987 29 805	9
2594 12 700	- Splinte, Keile u.ä. Waren, ohne Gewinde	kg 1000 EUR	1 849 376 11 906	3 021 256 19 227	2 863 983 18 827	20
2594 13 100	Unterlegscheiben, Holzschrauben u.a. Waren der Schraubenindustrie, mit und ohne Gewinde, aus Kupfer und aus Kupferlegierungen (ohne Stifte, Nägel u.ä. Waren) - Unterlegscheiben (einschl. Federringen und -scheiben) und andere Waren der Schraubenindustrie, ohne Gewinde (z.B. Niete, Splinte, Keile)	kg 1000 EUR	836 482 2 211	1 075 924 2 915	970 688 2 548	6
2594 13 400	- Andere Schrauben, Bolzen und Muttern, mit Gewinde	kg 1000 EUR	32 587 998	45 193 1 558	52 590 1 812	5
2594 13 700	- Andere Waren der Schraubenindustrie, mit Gewinde	kg 1000 EUR	875 796 12 283	1 175 702 17 441	1 209 322 16 921	22
2599 11 100	Andere Metallwaren a.n.g. Metallerzeugnisse, für Badezimmer und Küchen Sanitär-, Hygiene- oder Toilettenartikel und Teile dafür aus Eisen, Stahl, Kupfer oder Aluminium - Abwasch- und Waschbecken, aus nicht rostendem Stahl	St 1000 EUR	630 158 40 793	746 473 45 904	705 031 42 436	9
2599 11 270	Badewannen aus Eisen oder Stahl	St 1000 EUR	.	.	.	2
2599 11 310	- - Andere Sanitär-, Hygiene- oder Toilettenartikel und deren Teile aus Eisen oder Stahl (ohne Waschbecken und Badewannen), Kupfer sowie aus Aluminium	kg 1000 EUR	2 189 954 21 969	3 430 749 33 101	2 985 665 31 893	17
2599 11 350	- - aus Kupfer	kg 1000 EUR	5 204	5 792	5 829	4
2599 11 370	- - aus Aluminium	kg 1000 EUR	6 891 157 48 522	7 345 778 50 691	7 337 166 50 129	5

Melde-Nr.	Bezeichnung	Einheit	4. Vj 2009	3. Vj 2010	4. Vj 2010	4. Vj 2010 Anzahl der Unternehmen
1	2	3	4	5	6	7
2599 12 170	Haushalts- oder Hauswirtschaftsartikel und Teile dafür, aus Eisen oder Stahl, Kupfer oder Aluminium - Andere Haushalts- und Hauswirtschaftsartikel aus Gusseisen	kg 1000 EUR	1
2599 12 230	- aus nicht rostendem Stahl - Artikel für den Tischgebrauch	kg 1000 EUR	340 311 3 999	. 2 530	. 3 945	4
2599 12 291	- - Andere Haushalts- und Hauswirtschaftsartikel, aus nicht rostendem Stahl - - Koch-, Brat- und Backgeschirre	kg 1000 EUR	1 240 649 15 016	1 162 776 12 794	1 145 944 13 780	6
2599 12 293	- - Schnellkochgeschirre	kg 1000 EUR	850 181 9 646	677 084 7 609	995 525 10 797	3
2599 12 299	- - Andere Haushalts- und Hauswirtschaftsartikel, a.n.g.	kg 1000 EUR	403 823 4 421	513 704 9 380	515 221 9 147	13
2599 12 370	- - Andere Haushalts- und Hauswirtschaftsartikel aus Eisen (ohne Gusseisen) oder Stahl, emailliert	kg 1000 EUR	685 725 8 324	665 185 .	952 230 .	4
2599 12 430	- Andere Haushalts- u. Hauswirtschaftsartikel und Teile dafür, aus Eisen oder Stahl - für den Tischgebrauch	kg 1000 EUR	- -	- -	- -	-
2599 12 497	- - Andere Haushalts- und Hauswirtschaftsartikel, auch mit Farbe versehen oder lackiert - - Briefkästen und Kastenanlagen	kg 1000 EUR	1 674 710 25 427	1 421 267 24 192	1 452 947 24 733	12
2599 12 498	- - Koch-, Brat-, Backgeschirr u.a. Haushalts-, Hauswirtschaftsartikel u. deren Teile, mit Farbe versehen oder lackiert	kg 1000 EUR	5 897 479 43 742	5 897 305 45 661	5 428 571 40 987	13
2599 12 530	- Haushalts-, Hauswirtschaftsartikel und deren Teile; Schwämme, Putzlappen u.ä. Waren zum Scheuern, Polieren u.dgl.; aus Kupfer und Aluminium - aus Kupfer und Kupferlegierungen	kg 1000 EUR	1
2599 12 550	- aus Aluminium und Aluminiumlegierungen, gegossen	kg 1000 EUR	2
2599 12 571	- - Andere Artikel aus Aluminium und Aluminiumlegierungen - - Koch-, Brat- und Backgeschirre aus Aluminium und Aluminiumlegierungen	kg 1000 EUR	3
2599 12 579	- - Andere Artikel aus Aluminium und Aluminiumlegierungen, a.n.g.	kg 1000 EUR	354 730 4 735	322 820 7 405	377 453 7 636	8
2599 12 700	- Mechanische Handgeräte mit einem Gewicht von 10 kg oder weniger, zum Vorbereiten, Zubereiten oder Anrichten von Speisen oder Getränken	kg 1000 EUR	139 999 698	. 780	105 610 560	4
2599 12 800	- Eisen-, Stahlwolle, Schwämme, Putzlappen, Handschuhe u.ä. Waren, zum Scheuern, Polieren u.dgl., aus Eisen oder Stahl	kg 1000 EUR	1
2599 21 300	Andere Metallerzeugnisse (ohne Schwerter, Buschmesser, Bajonette u.ä. Waffen), a.n.g. Panzerschränke, Türen und Fächer für Stahlkammern, Sicherheitskassetten u.ä. Waren, aus unedlen Metallen - Panzerschränke	St 1000 EUR	10 525 6 496	9 757 5 622	10 568 6 574	7
2599 21 500	- Türen und Fächer für Stahlkammern	kg 1000 EUR	3
2599 21 700	- Sicherheitskassetten u.ä. Waren	1000 EUR	14 092	8 631	8 981	11
2599 22 000	Sortier-, Ablege-, Karteikästen, Manuskriptständer, Federschalen, Stempelhalter u.ä. Ausstattungsgegenstände, aus unedlen Metallen für Büros	1000 EUR	1 531	1 630	1 849	3

Melde-Nr.	Bezeichnung	Einheit	4. Vj 2009	3. Vj 2010	4. Vj 2010	4. Vj 2010 Anzahl der Unternehmen
1	2	3	4	5	6	7
2599 23 300	Mechaniken für Schnellhefter oder Aktenordner, Heftklammern u.ä. Büromaterial, aus unedlen Metallen - Mechaniken für Schnellhefter oder Aktenordner	1000 EUR	.	.	.	1
2599 23 500	- Heftklammern, zusammenhängend in Streifen	1000 EUR	6 198	5 642	6 178	4
2599 23 700	- Anderes Büromaterial (einschl. teile)	1000 EUR	1 922	2 399	2 152	4
2599 24 000	Statuetten u.ä. Ziergegenstände, Rahmen für Fotografien, Bilder u.dgl., Spiegel, aus unedlen Metallen	1000 EUR	27 507	26 539	28 099	16
2599 25 303	Verschlüsse, Verschlussbügel, Schnallen, Spangen, Klammern, Haken, Ösen, u.ä. Waren, aus unedlen Metallen, für Kleidung, Schuhe, Planen, Täschnerwaren oder zum Fertigen oder Ausrüsten anderer Waren; Hohl- und Zweispitzniete, Perlen und zugeschnittene Flitter aus unedlen Metallen - Klammern, Haken und Ösen für Kleidung, Schuhe, Planen, Täschnerwaren oder zum Fertigen oder Ausrüsten anderer Waren, aus unedlen Metallen - - verbunden mit Gewebebändern	1000 EUR	2 227	.	.	2
2599 25 309	- - Andere Klammern, Haken und Ösen	1000 EUR	19 301	21 781	22 264	7
2599 25 503	- Hohl- und Zweispitzniete - - Blindniete	1000 EUR	14 023	16 998	16 150	6
2599 25 509	- - Andere Niete	1000 EUR	3 266	3 930	3 459	4
2599 25 703	- Schnallen, Verschlüsse und Verschlussbügel u.ä. Befestigungsartikel; Perlen und zugeschnittene Flitter - - Verschlüsse (ohne solche für Handtaschen)	1000 EUR	2 840	2 702	2 760	5
2599 25 708	- - Andere Befestigungsartikel (z.B. Schnallen, Schließen); Perlen und zugeschnittene Flitter; z.B. Verschlüsse und Verschlussbügel für Handtaschen	1000 EUR	2 464	2 948	2 547	4
2599 26 000	Schiffsschrauben und Schraubenflügel dafür	St 1000 EUR	1 093 42 994	1 078 39 687	1 135 40 559	5
2599 29 110	Anderer Waren aus unedlen Metallen, a.n.g. - Schiffsanker, Draggen, Teile dafür, aus Eisen oder Stahl; Waren aus Eisen oder Stahl, gegossen, a.n.g. - - Schiffsanker, Draggen, Teile dafür, aus Eisen oder Stahl	kg 1000 EUR	1 882 291 7 502	1 845 606 7 561	1 741 800 7 557	8
2599 29 130	- - Waren aus nicht verformbaren Gusseisen, a.n.g., z.B. Kanalguss, Straßenkappen	kg 1000 EUR	.	.	6 008 787	7
2599 29 190	- - Mahlkugeln u.ä. Mahlkörper u.ä. Waren aus Eisen oder Stahl gegossen, a.n.g.	kg 1000 EUR	8 557	.	.	4
2599 29 220	- Waren aus Eisen oder Stahl, geschmiedet, jedoch nicht weiterbearbeitet; Waren aus Eisen oder Stahldraht; Tabakdosen, Zigarettenetuis u.ä. - - Mahlkugeln u.ä. Mahlkörper u.ä. Waren, geschmiedet, jedoch nicht weiterbearbeitet	kg 1000 EUR	.	.	.	-
2599 29 250	- - Waren aus Eisen- oder Stahldraht (z.B. Vogelkäfige u.ä. Kleinkäfige, Körbe)	kg 1000 EUR	38 110 201 153 609	42 584 970 179 392	41 841 667 176 803	58
2599 29 270	- - Tabakdosen, Zigarettenetuis, Puderdosen, Lippenstifthalen u.ä. Gegenstände für den Taschengebrauch	1000 EUR	.	-	-	-

Melde-Nr.	Bezeichnung	Einheit	4. Vj 2009	3. Vj 2010	4. Vj 2010	4. Vj 2010 Anzahl der Unternehmen
1	2	3	4	5	6	7
2599 29 310	- Leitern und Trittschemel; Paletten u.ä. stapelfähige Transportmittel; Rollen und Trommeln; Dachentlüfter, Dachrinnen, Haken u.a. Bauartikel, aus Eisen oder Stahl	St 1000 EUR	323 462 10 253	433 542 12 512	321 628 11 286	9
2599 29 330	- - Paletten u.ä. stapelfähige Transportmittel	kg 1000 EUR	19 800 006 29 841	27 124 290 39 734	30 378 603 41 772	31
2599 29 350	- - Rollen und Trommeln für Kabel, Schläuche u.dgl.	kg 1000 EUR	1 349 832 6 190	1 588 749 9 557	1 414 011 8 252	13
2599 29 373	- - Rohrschellen u.a. Rohrbefestigungselemente, aus Stahl; Bedachungsartikel u.a. Bauartikel, aus Stahlblech	kg 1000 St 1000 EUR	4 386 131 67 574 386 18 696	5 143 966 79 600 140 23 040	7 852 131 74 922 984 38 920	18 18
2599 29 379	- - - Bedachungsartikel u.a. Bauartikel, aus Stahlblech (z.B. nichtmechanische Dachentlüfter, Dachrinnen, Haken	kg 1000 St 1000 EUR	29 816 531 22 973 124 48 013	33 291 383 34 414 392 60 485	29 950 736 27 153 793 53 257	31 31
2599 29 410	- Schmutzkörbe u.ä. Abwassersiebe, aus Stahlblech; andere Waren aus Eisen oder Stahl	kg 1000 EUR	.	.	.	3
2599 29 491	- - - Andere Waren aus Eisen oder Stahl (ohne gegossene)	kg 1000 EUR	279 820 3 125	609 075 4 668	567 682 4 263	5
2599 29 493	- - - freiformgeschmiedet oder gesenkgeschmiedet	kg 1000 St 1000 EUR	5 048 305 232 835 53 084	6 517 180 297 202 74 857	6 169 572 283 835 73 314	15 15
2599 29 494	- - - Schlauchbinder-, -verbindungselemente, -schellen und -befestigungselemente	kg 1000 St 1000 EUR	129 711 885	130 444 962	166 140 1 318	7
2599 29 495	- - - - Verkehrsschilder	kg 1000 EUR	196 659 2 072	266 733 2 669	253 030 2 526	10
2599 29 496	- - - - Schilder aus Stahlblech (ohne Verkehrsschilder)	kg 1000 EUR	9 336 940 28 049	10 314 948 29 205	10 558 060 30 599	8
2599 29 498	- - - - Kesselböden	kg 1000 EUR	63 789 002 227 488	83 576 841 303 203	76 811 729 265 700	159
2599 29 551	- - - - Andere Waren aus Eisen oder Stahl, a.n.g., z.B. Riemen- u. Transportverbindungen	kg 1000 EUR	1 580	1 373	983	4
2599 29 552	- - - - Andere Waren aus Aluminium, und Kupfer, a.n.g.	kg 1000 EUR	2 223 891 17 765	3 421 527 26 613	2 502 033 22 400	15
2599 29 555	- - - - Gewebe, Gitter, Geflechte aus Aluminiumdraht	kg 1000 EUR	3 394 041 24 020	3 689 881 27 206	3 422 180 25 569	13
2599 29 559	- - - - Andere Waren aus Aluminium, a.n.g., einschl. Kaltfließpressteile und Platinen für Kraftfahrzeug-Kennzeichen	kg 1000 EUR	9 033 220 82 912	11 452 234 96 015	9 255 723 83 876	78
2599 29 580	- - - - Waren aus Kupfer, gegossen oder geschmiedet, jedoch nicht weiterbearbeitet (ohne Ketten) u.a. Waren aus Kupfer (z.B. Tabakdosen, Zigarettentuis, Puderdosen, Steck-, Sicherheitsnadeln usw.; ohne Ketten), a.n.g.	1000 EUR	9 744	12 616	11 000	23

Melde-Nr.	Bezeichnung	Einheit	4. Vj 2009	3. Vj 2010	4. Vj 2010	4. Vj 2010 Anzahl der Unternehmen
1	2	3	4	5	6	7
2599 29 630	- Andere Waren aus Nickel, Blei, Zink und Zinn - - Bleche und Bänder, mit einer Dicke > 0, 2 mm; Folien u. dünne Bänder (auch bedruckt oder auf Unterlagen), mit einer Dicke (ohne Unterlage) von 0,2 mm; Pulver und Flitter; Rohform-, verschluss- und verbindungsstücke, aus Zinn darunter zum Absatz bestimmt	t t 1000 EUR	*	5 5
2599 29 670	- - Andere Waren aus Zinn (ohne Stangen, Bleche, Bänder, Rohre, Rohrverbindungsstücke usw.), a.n.g.	kg 1000 EUR	. .	14 102 635	21 040 833	3
2599 29 710	- - Rohre, Rohrform-, Rohrverschluss- und Rohrverbindungsstücke, aus Zink darunter zum Absatz bestimmt	t t 1000 EUR	* . 5 677 16 854	. . 8 530 20 650	. . 5 561 14 371	7 7
2599 29 730	- - Andere Waren aus Zink (ohne Stangen, Bleche, Bänder, Rohre, Rohrverbindungsstücke usw.), a.n.g.	kg 1000 EUR	8 316 020 35 054	9 871 279 41 152	7 276 242 32 311	22
2599 29 750	- - Rohre, Rohrform-, Rohrverschluss- und Rohrverbindungsstücke, aus Blei darunter zum Absatz bestimmt	t t 1000 EUR	*	1 1
2599 29 760	- - Stangen (Stäbe), Profile und Draht, aus Blei darunter zum Absatz bestimmt	t t 1000 EUR	* 2 162 2 162 3 847	2 591 2 591 5 231	2 627 2 627 5 198	6 6
2599 29 770	- - Andere Waren aus Blei (ohne Stangen, Platten, Bleche, Bänder, Rohre, Rohrverbindungsstücke usw.), a.n.g.	kg 1000 EUR	808 726 2 212	. 1 536	. 1 758	3
2599 29 790	- - Andere Waren aus Nickel, a.n.g.	kg 1000 EUR	412 736 22 313	378 125 11 948	342 046 11 955	17
2599 29 820	- - Andere Waren aus unedlen Metallen - - Glocken, Klingeln, Gongs u.ä. Waren	t 1000 EUR	- -	- -	- -	-
2599 29 830	- - Schläuche aus Eisen oder Stahl, auch mit Verschluss- oder Verbindungsstücken	t 1000 EUR	4 202 75 492	4 441 93 119	4 057 91 246	14
2599 29 850	- - Schläuche aus anderen unedlen Metallen, auch mit Verschluss- oder Verbindungsstücken - - Aushänge-, Hinweis-, Namens- u.ä. Schilder, Zahlen, Buchstaben u.a. Zeichen (ohne beleuchtete Schilder)	t 1000 EUR	. .	337 6 647	265 5 272	5
2599 29 871	- - - Kraftfahrzeug-Kennzeichen	kg 1000 St 1000 EUR	224 286 1 825 5 512	235 146 1 979 5 050	224 237 1 876 5 036	3 3
2599 29 873	- - - Typenschilder, Skalen	kg 1000 St 1000 EUR	. 22 063 11 663	1 438 384 30 795 17 620	1 377 316 31 084 17 199	18 18
2599 29 875	- - - Frontplatten und Blenden	kg 1000 St 1000 EUR	198 563 1 559 4 244	228 299 1 559 5 092	176 565 1 630 5 120	13 13
2599 29 879	- - - Andere Schilder, Zahlen, Buchstaben u.a. Zeichen	kg 1000 St 1000 EUR	2 961 739 56 059 35 667	2 535 603 65 991 34 715	3 078 770 61 931 40 026	47 47
2599 29 950	- Dauermagnete aus Metall	kg 1000 EUR	2 186 382 33 131	2 412 543 42 915	2 338 875 45 322	11
2599 99 000	Veredlung von Erzeugnissen dieser Güterabteilung (ohne Schmiede-, Press-, Zieh- und Stanzteile, Oberflächenveredlung, Wärmebehandlung und Mechanik, a.n.g.)	1000 EUR	154 981	169 705	156 756	125

Melde-Nr.	Bezeichnung	Einheit	4. Vj 2009	3. Vj 2010	4. Vj 2010	4. Vj 2010 Anzahl der Unternehmen
1	2	3	4	5	6	7
	Datenverarbeitungsgeräte, elektronische und optische Erzeugnisse					
	Elektronische Bauelemente und Leiterplatten					
2611 11 000	Kathodenstrahl-Bildröhren; Fernseh-kameraröhren; andere Kathodenstrahl-röhren	St 1000 EUR	13 877	16 203	13 125	3
2611 12 000	Höchstfrequenzröhren (z.B. Magne-trone, Klystrone, Wanderfeldröhren, Karcinotrone u.a. Elektronenröhren	St 1000 EUR	.	.	.	1
2611 21 200	Dioden, Transistoren; Thyristoren, Diacs und Triacs - Dioden (ohne Foto- und Leucht-dioden) z.B. Leistungsgleichrichterdioden	St 1000 EUR	.	.	20 872	6
2611 21 500	- Transistoren, andere Fototransis-toren	1000 St 1000 EUR	153 912	250 276	247 553	4
2611 21 800	- Thyristoren, Diacs und Triacs (ohne lichtempfindliche Halbleiterbauelemente)	1000 St 1000 EUR	2 604 37 456	4 343 46 122	4 221 44 640	6
2611 22 200	Halbleiterbauelemente, Leucht-dioden; gefasste oder montierte piezoelektrische Kristalle, Teile dafür - Leuchtdioden, einschl. Laserdioden	1000 St 1000 EUR	47 933 20 311	72 761 29 462	60 112 28 813	16
	- Andere lichtempfindliche Halb-leiterbauelemente (z.B. Solar-zellen, Fotodioden, Fototransis-toren, Fotothyristoren, Fotokopp-ler)					
2611 22 401	- - Solarzellen	St 1000 EUR	96 419 055 647 852	102 034 572 657 858	100 855 560 805 377	29
2611 22 409	- - Andere lichtempfindliche Halb-leiterbauelemente	1000 St 1000 EUR	5 046 540 243	6 523 510 448	5 212 421 465	19
2611 22 600	- Andere Halbleiterbauelemente	1000 St 1000 EUR	16 283	21 644	23 157	15
2611 22 800	- Gefasste oder montierte piezoelektrische Kristalle	1000 St 1000 EUR	3 325 25 699	5 420 34 518	5 857 32 147	7
	Elektronische integrierte Schaltungen					
	- Prozessoren und Steuer- und Kon-trollschaltungen, auch in Verbind-ung mit Speichern, Wandlern, Lo-gikschaltungen, Verstärkern, Uhren und Taktgeberschaltungen oder andere Schaltungen					
2611 30 030	- - Integrierte Multichipschaltungen	1000 St 1000 EUR	294 419	313 627	119 465 299 588	6
2611 30 060	- - Andere	1000 St 1000 EUR	574 475 174 085	589 106 190 068	617 333 197 363	16
2611 30 230	- - Speicher					
2611 30 230	- - Integrierte Multichipschaltungen	1000 St 1000 EUR	.	-	.	1
2611 30 270	- - Dynamische Schreib-Lesespeicher mit wahlfreiem Zugriff (dynamische RAMs, DRAMs)	1000 St 1000 EUR	.	.	.	1
2611 30 340	- - Statistische Schreib-Lesespei-cher (statistische RAMs, SRAMs), einschl. Cache-Schreib-Lesespei-cher mit wahlfreiem Zugriff (Cache-RAMs)	1000 St 1000 EUR	-	-	-	-
2611 30 540	- - UV-löschbare, programmierbare Lesespeicher (EPROMs)	1000 St 1000 EUR	-	-	-	-
	- - Elektrisch löschbare, program-mierbare Lesespeicher, andere Schreib-Lesespeicher, in MOS-technik					
2611 30 650	- - - Elektrisch löschbare, program-mierbare Lesespeicher (E ² PROMs; Flash E ² PROMs)	1000 St 1000 EUR	-	-	-	-
2611 30 670	- - - Andere Speicher	1000 St 1000 EUR	57 712	47 212	49 052	4

Melde-Nr.	Bezeichnung	Einheit	4. Vj 2009	3. Vj 2010	4. Vj 2010	4. Vj 2010 Anzahl der Unternehmen
1	2	3	4	5	6	7
2611 30 800	- Verstärker	1000 St 1000 EUR	2
2611 30 910	- - Integrierte Multichipschaltungen	1000 St 1000 EUR	- -	- -	- -	-
2611 30 940	- - Andere elektronische integrierte Schaltungen (z.B. Microcontroller, einschl. Microcomputer)	1000 St 1000 EUR	289 798 244 859	261 443 276 740	293 864 280 453	33
2611 40 100	- Teile für elektronische Bauelemente, a.n.g.	St 1000 EUR	- -	- -	- -	-
2611 40 400	- Tonabnehmer für Rillentonträger	1000 EUR	.	.	.	1
2611 40 700	- für Halbleiterbauelemente, Leuchtdioden, gefasste oder montierte piezoelektrische Kristalle	1000 EUR	102 647	136 222	124 382	14
2611 40 900	- für elektronische integrierte Schaltungen und zusammengesetzte Mikroschaltungen (Mikrobausteine)	1000 EUR	63 458	69 464	85 120	24
2611 91 000	Mit der Herstellung elektronischer integrierter Schaltungen verbundene Dienstleistungen	1000 EUR	21 976	35 035	36 299	30
2612 10 200	Bestückte Leiterplatten Gedruckte Schaltungen - Gedruckte Mehrlagenschaltungen, nur mit Leiterbahnen oder Kontakten darunter zum Absatz bestimmt	1000 St 1000 St 1000 EUR	* 233 192 233 192 97 897	303 550 303 550 135 280	538 888 538 888 130 966	44 44
2612 10 505	- Andere gedruckte Schaltungen, nur mit Leiterbahnen oder Kontakten - - starr darunter zum Absatz bestimmt	1000 St 1000 St 1000 EUR	* 251 092 53 132	. 321 786 70 721	. 250 160 69 113	49 49
2612 10 507	- - flexibel darunter zum Absatz bestimmt	1000 St 1000 St 1000 EUR	* 52 187 52 187 30 868	52 463 52 463 37 291	52 123 52 123 35 806	16 16
2612 10 800	- Gedruckte Schaltungen mit anderen passiven Elementen darunter zum Absatz bestimmt	1000 St 1000 St 1000 EUR	* 21 603 45 321	. 27 367 56 830	. 27 678 61 600	34 34
2612 20 000	Ton-, Video-, Netzwerk- und ähnliche Karten für Geräte der automatischen Datenverarbeitung	1000 EUR	58 876	75 069	74 379	30
2612 30 000	Intelligente Karten (smart cards)	St 1000 EUR	215 135 599 106 945	241 913 151 113 091	245 852 851 123 660	11
2612 91 000	Mit der Herstellung gedruckter Schaltungen verbundene Dienstleistungen	1000 EUR	65 344	79 202	83 310	26
2620 11 000	Datenverarbeitungsgeräte und periphere Geräte Mobile Computer mit 10 kg oder weniger Gewicht wie Laptops, Notebooks; Personal Digital Assistants (PDA) u.ä. Computer	St 1000 EUR	1 830 609 622 470	1 460 588 .	. 813 625	15
2620 12 000	Zahlungsterminals, Bankautomaten u.ä. Geräte, die an ein Datenverarbeitungsgerät oder Datennetz angeschlossen werden können	St 1000 EUR	25 263	25 096	27 785	5
2620 13 000	Andere digitale automatische Datenverarbeitungsmaschinen, die in einem gemeinsamen Gehäuse mindestens eine Zentraleinheit sowie, auch kombiniert, eine Eingabe- und eine Ausgabeeinheit enthalten	St 1000 EUR	72 753 57 798	95 569 57 626	139 893 81 280	25
2620 14 000	Andere digitale Datenverarbeitungsmaschinen in Form von Systemen	St 1000 EUR	814 328 308 574	672 935 313 379	1 024 207 361 760	26
2620 15 000	Andere digitale Verarbeitungseinheiten, auch wenn sie eine oder zwei der folgenden Einheitenarten in einem gemeinsamen Gehäuse umfassen: Speichereinheiten, Eingabeeinheiten, Ausgabeeinheiten	St 1000 EUR	63 833 38 288	35 632 40 848	35 572 49 926	17

Melde-Nr.	Bezeichnung	Einheit	4. Vj 2009	3. Vj 2010	4. Vj 2010	4. Vj 2010 Anzahl der Unternehmen
1	2	3	4	5	6	7
2620 16 400	Ein- oder Ausgabeeinheiten, auch wenn sie in einem gemeinsamen Gehäuse Speichereinheiten enthalten - Drucker, Fernkopiergeräte u.a. Maschinen, die an eine ADV-Anlage oder ein Netzwerk angeschlossen werden können, ohne Maschinen zum Drucken mittels Druckformen und Maschinen, die mindestens 2 der Funktionen Drucken, Kopieren od. Übertragen von Fernkopien ausüben	St 1000 EUR	5 914 26 157	10 396 31 965	10 774 28 336	13
2620 16 500	- Tastaturen	St 1000 EUR	.	.	.	11
2620 16 600	- Andere Ein- oder Ausgabeeinheiten, a.n.g. (z.B. Mäuse, Scanner und Plotter)	St 1000 EUR	7 506	8 401	9 804	
2620 17 000	Bildschirme und Bildwerfer, hauptsächlich zur Verwendung in einem System der automatischen Datenverarbeitung	St 1000 EUR	192 504 40 471	242 624 45 354	254 328 49 832	31
2620 18 000	Geräte, die wenigstens zwei der folgenden Aufgaben ausführen: Drucken, Abtasten, Kopieren, Fernkopieren und die an eine automatische Datenverarbeitungsmaschine oder ein Netzwerk angeschlossen werden können	St 1000 EUR	11 209 8 609	8 022 .	13 073 .	10
2620 21 000	Speichereinheiten	St 1000 EUR	-	-	-	-
2620 22 000	Halbleiter-Datenspeichervorrichtungen, nicht flüchtig, ohne Aufzeichnung	St 1000 EUR	-	-	-	-
2620 30 000	Andere Einheiten von automatischen Datenverarbeitungsmaschinen	St 1000 EUR	23 262 12 482	36 755 17 751	30 922 16 129	14
2620 40 000	Teile und Zubehör für automatisch Datenverarbeitungsmaschinen	1000 EUR	254 659	227 763	263 585	60
2620 91 000	Installation von Computermodulen	1000 EUR	-	.	.	1
2630 11 001	Geräte und Einrichtungen der Telekommunikationstechnik Sendegeräte für den Funksprech- oder Funktelegrafieverkehr, den Rundfunk oder das Fernsehen; Fernsehkameras Sendegeräte mit eingebautem Empfangsgerät - Sende- und Empfangsgeräte nach dem UMTS-Standard (ohne Stationen)	St 1000 EUR	.	3 144 708	4 743 1 359	4
2630 11 009	- Andere Sendegeräte mit eingebautem Empfangsgerät sowie Stationen für die mobile (nicht leitergebundene) Telekommunikation	St 1000 EUR	1 880 487 117 817	.	1 993 783 96 369	23
2630 12 000	Sendegeräte ohne eingebautes Empfangsgerät	St 1000 EUR	24 377 67 860	26 034 70 991	32 473 103 060	8
2630 13 000	Fernsehkameras	St 1000 EUR	5 016 17 013	6 098 19 558	7 447 26 879	6
2630 21 000	Elektrische Geräte für die leitergebundene Telekommunikation, Videofone					
2630 22 000	Fernsprechapparate für die drahtgebundene Fernsprechtechnik mit schnurlosem Hörer	St 1000 EUR	.	.	.	2
2630 23 100	Funkfernsprechgeräte für zelluläre und andere drahtlose Mobilfunknetze (Mobiltelefone, sog. Handys)	St 1000 EUR	137 800 22 152	136 651 26 379	138 351 30 605	7
2630 23 100	Andere Fernsprechapparate sowie Geräte für die Übertragung oder den Empfang von Sprache, Bildern o.a. Daten, einschl. Geräte für die Kommunikation in leitungsgebundenen und leitungslosen Netzen (z.B. lokale Netze (LAN) oder Weitbereichsnetz (WAN)) - Basisstationen	St 1000 EUR	61 910 110 042	60 176 108 531	55 077 107 767	17

Melde-Nr.	Bezeichnung	Einheit	4. Vj 2009	3. Vj 2010	4. Vj 2010	4. Vj 2010 Anzahl der Unternehmen
1	2	3	4	5	6	7
2630 23 200	- Geräte zum Empfangen, Konvertieren und Senden oder Regenerieren von Tönen, Bildern oder anderen Daten, einschl. Geräte für die Vermittlung (switching) und Wegewahl (routing)	St 1000 EUR	2 406 111 350 035	2 251 734 405 390	2 344 425 411 843	42
2630 23 300	- Fernsprechapparate (ausgenommen Fernsprechapparate für die drahtgebundene Fernsprechtechnik mit schnurlosem Hörer sowie Telefone für zelluläre Netzwerke oder andere drahtlose Netzwerke); Videofone	St 1000 EUR	401 245 19 096	529 332 21 174	535 964 23 319	7
2630 23 400	- Tragbare Personenruf-, -warn- oder -suchempfänger	St 1000 EUR	-	-	-	-
2630 23 700	- Andere Sende- oder Empfangsgeräte für Töne, Bilder, o.a. Daten, einschl. Apparate für die Kommunikation in einem drahtgebundenem oder losen Netzwerk (wie ein lokales Netzwerk (LAN) oder ein Weitverkehrsnetzwerk (WAN), z.B. Gegensprech- und Konferenzanlagen)	St 1000 EUR	324 208 30 893	352 330 34 615	315 314 36 523	14
2630 30 001	Teile für Geräte der Fernsprech- und Telegrafentechnik - für Trägerfrequenzgeräte	1000 EUR	44 830	58 672	59 999	10
2630 30 002	- für Geräte für die Fernsprechtechnik	1000 EUR	45 190	56 506	59 301	33
2630 30 009	- für Geräte für die Telegrafentechnik	1000 EUR	2 518	3 146	2 736	5
2630 40 100	Antennen und Antennenreflektoren aller Arten, sowie Teile dafür; Teile für Hör- und Fernsehfunk-Übertragungsgeräte und Fernsehkameras - Teleskop- und Stabantennen für taschen-, Koffer- und Kraftfahrzeugempfangsgeräte	St 1000 EUR	. .	2 744 190 20 689	3 294 878 22 572	4
2630 40 350	- Außenantennen für Rundfunk- und Fernsehempfang - - für Empfang über Satellit	St 1000 EUR	3
2630 40 390	- - Andere Außenantennen	St 1000 EUR	1
2630 40 400	- Antennen und Antennenreflektoren für Fernsprecher, Sende- oder Empfangsgeräte	1000 EUR	.	.	.	3
2630 40 500	- Innenantennen für Rundfunk- und Fernsehempfang (einschl. Geräteeinbauantennen)	St 1000 EUR	- -	- -	- -	-
2630 40 600	- Andere Antennen und Teile für Antennen	1000 EUR	33 324	32 919	38 907	8
2630 40 703	- Andere Teile für Sende- oder Empfangsgeräte für den Funksprech-, Funktelegrafieverkehr, Rundfunk oder Fernsehen sowie für Funkmess-, -navigations- und -fernsteuerungsgeräte - - Baugruppen und Teile für Baugruppen, die aus zwei oder mehr miteinander verbundenen Einzelteilen bestehen	1000 EUR	43 718	47 419	50 013	38
2630 40 705	- - Möbel und Gehäuse zum Einbau von Rundfunk-, Fernseh- und phonotechnischen Geräten	1000 EUR	7 774	8 357	8 359	12
2630 50 200	Einbruchs- oder Diebstahlalarmgeräte, Feuermelder u.ä. Geräte (Hör- und Sichtsignalgeräte) - für Fahrzeuge (ohne für Kraftfahrzeuge)	St 1000 EUR	- -	- -	- -	-
2630 50 800	- für Gebäude	St 1000 EUR	760 658 106 096	1 003 876 112 337	1 026 050 118 407	19
2630 60 000	Teile für Einbruchs- oder Diebstahlalarmgeräte Feuermelder und ähnliche Geräte	1000 EUR	.	-	-	-

Melde-Nr.	Bezeichnung	Einheit	4. Vj 2009	3. Vj 2010	4. Vj 2010	4. Vj 2010 Anzahl der Unternehmen
1	2	3	4	5	6	7
	Geräte der Unterhaltungselektronik					
2640 11 000	Rundfunkempfangsgeräte (ohne solche für Kraftfahrzeuge), auch kombiniert mit Tonaufnahme- oder Tonwiedergabegeräten	St 1000 EUR	. .	2 497 1 670	2 547 1 382	4
2640 12 700	Rundfunkempfangsgeräte für Kraftfahrzeuge, die nur mit externer Stromquelle betrieben werden können, auch kombiniert mit Tonaufnahme- oder Tonwiedergabegeräten - kombiniert mit Tonaufnahme- oder -wiedergabegerät und/oder Navigationsgerät	St 1000 EUR	. .	305 818 .	311 584 .	3
2640 12 900	- Andere Rundfunkempfangsgeräte für Kraftfahrzeuge	St 1000 EUR	2
2640 20 200	Fernsehempfangsgeräte, auch mit eingebautem Hörfunkempfangsgerät oder Tonaufzeichnungsgerät, Bildaufzeichnungsgerät oder Bildwiedergabegerät - Videotuner, Satelliten-Receiver	St 1000 EUR	513 476 27 250	388 154 23 401	377 719 21 351	4
2640 20 400	- Projektionsfernsehgeräte für mehrfarbiges Bild	St 1000 EUR	- -	- -	- -	-
2640 20 900	- Andere Fernsehempfangsgeräte	St 1000 EUR	125 487 131 590	85 445 94 261	123 489 136 184	7
2640 31 000	Plattenspieler, Schallplatten-Musikautomaten, Kassetten-Tonbandabspielgeräte und andere Tonwiedergabegeräte ohne eingebaute Tonaufnahmevorrichtung	St 1000 EUR	13 869 2 872	5 220 1 577	4 390 2 025	6
2640 32 000	Magnetbandgeräte und andere Tonaufnahmegeräte	St 1000 EUR	2
2640 33 000	Videokameraaufnahmegeräte und andere Videogeräte zur Bild- und Tonaufzeichnung oder -wiedergabe, auch mit eingebautem Videotuner	St 1000 EUR	11 523 .	. .	8 919 9 291	3
2640 34 200	Bildschirme und Bildwerfer, ohne eingebautes Fernsehempfangsgerät und nicht hauptsächlich zur Verwendung in einem System der automatischen Datenverarbeitung bestimmt - Videoprojektoren	St 1000 EUR	- -	- -	- -	-
2640 34 400	- Videomonitore für mehrfarbiges Bild mit Kathodenstrahlröhre	St 1000 EUR	- -	- -	- -	-
2640 34 600	- Andere Videomonitore für mehrfarbiges Bild (z.B. mit LCD)	St 1000 EUR	2
2640 34 800	- Videomonitore für schwarzweißes oder anderes einfarbiges Bild	St 1000 EUR	2
2640 41 000	Mikrofone und Haltevorrichtungen dafür	St 1000 EUR	812 278 10 215	1 162 429 13 558	1 544 851 14 156	8
2640 42 350	Lautsprecher; Hörer, auch mit Mikrofon kombiniert - Lautsprecher - - Einzellautsprecher im Gehäuse	St 1000 EUR	36 230 1 990	39 852 2 047	48 594 2 545	5
2640 42 370	- - Mehrfachlautsprecher in einem gemeinsamen Gehäuse	St 1000 EUR	78 845 21 155	71 951 20 167	91 172 25 850	11
2640 42 390	- - Andere Lautsprecher	St 1000 EUR	6
2640 42 700	- Hörer, auch mit Mikrofon kombiniert	St 1000 EUR	119 600 9 307	121 688 8 707	116 404 11 044	7
2640 43 550	Elektrische Tonfrequenzverstärker; elektrische Tonverstärkereinrichtungen - Elektrische Tonfrequenzverstärker - - für die Fernsprech- oder Messtechnik	St 1000 EUR	1
2640 43 590	- - Andere elektrische Tonfrequenzverstärker	St 1000 EUR	23 200 12 673	54 332 12 899	59 993 14 487	8
2640 43 700	- Elektrische Tonverstärkereinrichtungen	St 1000 EUR	. 59 458	4 723 073 81 251	4 501 725 89 402	15
2640 44 000	Empfangsgeräte für den Funksprech- oder Funktelegrafieverkehr, a.n.g.	St 1000 EUR	16 202 13 850	9 585 15 653	13 764 5 178	5

Melde-Nr.	Bezeichnung	Einheit	4. Vj 2009	3. Vj 2010	4. Vj 2010	4. Vj 2010 Anzahl der Unternehmen
1	2	3	4	5	6	7
2640 51 500	Teile für Geräte zur Bild- und Tonaufzeichnung oder -wiedergabe, Mikrofone, Lautsprecher, Hörer, Tonfrequenzverstärker und Tonverstärkereinrichtungen - Nadeln; Diamanten, Saphire, andere Edelsteine, Schmucksteine, synthetische oder rekonstituierte Steine	St 1000 EUR	- -	- -	- -	-
2640 51 700	- Zusammengesetzte elektronische Schaltungen (Baugruppen) u.a. Teile	1000 EUR	5 317	6 196	8 633	10
2640 51 800	- Teile für Mikrofone, Lautsprecher, elektrische Tonfrequenzverstärker und Tonverstärkereinrichtungen	1000 EUR	12 452	14 794	15 242	14
2640 52 000	Teile für Rundfunkempfangsgeräte und -sender	1000 EUR	52 445	49 899	60 822	34
2640 60 000	Videospielgeräte (zur Verwendung mit einem Fernsehempfangsgerät oder mit eigenem Bildschirm) und andere Geschicklichkeits- oder Glücksspiele mit einer elektronischen Anzeigevorrichtung	St 1000 EUR	- -	- -	- -	-
2651 11 200	Mess-, Kontroll-, Navigations- u.ä. Instrumente und Vorrichtungen Kompass u.a. Navigationsinstrumente, apparate und -geräte - Kompass (einschl. Navigationskompass)	St 1000 EUR	789 .	909 .	987 .	5
2651 11 500	- Navigationsinstrumente, -apparate und -geräte für die Luft- oder Raumfahrt (ohne Kompass)	St 1000 EUR	4 975 62 994	3 835 49 258	3 570 52 965	10
2651 11 800	- Andere Navigationsinstrumente, -apparate und -geräte	St 1000 EUR	8 006 18 687	3 643 14 155	4 906 17 858	10
2651 12 150	Entfernungsmesser, Theodolite und Tachymeter; Instrumente, Apparate und Geräte für die Geodäsie, Topographie, Fotogrammetrie, Hydrographie, Ozeanographie, Hydrologie, Meteorologie oder Geophysik (ohne Kompass) - Elektronische Entfernungsmesser, Theodolite und Tachymeter, Apparate und Geräte für die Fotogrammetrie	St 1000 EUR	7 067 .	2 213 .	. .	3
2651 12 350	- Elektronische Instrumente, Apparate u. Geräte für die Meteorologie, Geodäsie, Topographie, Hydrographie, Ozeanographie, Hydrologie oder Geophysik - - für die Meteorologie, Hydrologie oder Geophysik	St 1000 EUR	12 309 .	10 995 .	84 798 14 393	8
2651 12 390	- - für die Geodäsie, Topographie, Hydrographie, Ozeanographie	St 1000 EUR	2 457 .	2 458 .	2 565 .	4
2651 12 702	- Andere Instrumente, Apparate und Geräte für die Geodäsie, Topographie, Fotogrammetrie, Hydrographie, Ozeanographie, Hydrologie, Meteorologie oder Geophysik - - für die Geodäsie, Topographie, oder Hydrographie	St 1000 EUR	778 .	1 187 .	1 598 .	5
2651 12 709	- - Entfernungsmesser, Theodolite und Tachymeter, Apparate und Geräte für die Fotogrammetrie, Meteorologie, Hydrologie, Geophysik und Ozeanographie, nicht elektronisch	St 1000 EUR	2 314 2 815	3 209 2 309	2 332 2 461	7
2651 20 200	Funkmess- (Radar-), Funknavigations-, Funkfernsteuergeräte und -einrichtungen - Funkmessgeräte (Radargeräte)	St 1000 EUR	8 361 315 912	9 295 214 901	10 955 .	8
2651 20 500	- Funknavigationsgeräte	St 1000 EUR	43 872 .	40 674 44 140	43 727 56 527	7
2651 20 800	- Funkfernsteuergeräte	St 1000 EUR	1 112 249 26 213	1 405 106 30 935	1 303 616 30 499	18

Melde-Nr.	Bezeichnung	Einheit	4. Vj 2009	3. Vj 2010	4. Vj 2010	4. Vj 2010 Anzahl der Unternehmen
1	2	3	4	5	6	7
2651 31 000	Waagen mit einer Empfindlichkeit von 50 mg oder feiner, auch mit Gewichten, Teile und Zubehör dafür	1000 EUR	.	.	.	3
2651 32 003	Zeichentische und -maschinen, andere Zeichen-, Anreiß- oder Recheninstrumente und -geräte - Reißzeuge	St 1000 EUR	. .	. 1 344	. 962	4
2651 32 009	- Zeichentische und -maschinen, andere Zeichen-, Anreiß- oder Recheninstrumente und -geräte	St 1000 EUR	335 879 1 297	283 047 1 426	274 273 1 425	6
2651 33 100	Längenmessinstrumente für den Handgebrauch (Mikrometer und Schieblehren) a.n.g. - Mikrometer und Schieblehren	St 1000 EUR	. 1 564	35 045 2 125	42 600 2 546	3
2651 33 305	- Andere Lehren sowie Eichmaße - - Feste Lehren und Eichmaße	St 1000 EUR	301 769 6 485	401 133 8 855	450 137 10 229	13
2651 33 309	- - Andere Lehren und Eichmaße	St 1000 EUR	54 165 2 169	62 364 1 974	64 121 2 548	5
2651 41 000	Instrumente, Apparate und Geräte zum Messen oder zum Nachweis von ionisierenden Strahlen	St 1000 EUR	18 028 54 704	18 183 46 483	18 490 50 088	11
2651 42 000	Kathodenstrahlloszilloskope und Kathodenstrahlloszillographen	St 1000 EUR	2
2651 43 100	Instrumente, Apparate und Geräte zum Messen oder Prüfen von Spannung, Stromstärke, Widerstand oder Leistung (ohne Registriervorrichtung) - Vielfachmessgeräte	St 1000 EUR	27 863 13 089	22 363 14 093	24 236 14 047	12
2651 43 300	- Andere elektronische Instrumente, Apparate und Geräte zum Messen oder Prüfen von Spannung, Stromstärke, Widerstand oder Leistung	St 1000 EUR	231 494 46 788	268 386 52 996	273 182 61 377	46
2651 43 550	- - Voltmeter	St 1000 EUR	57 356 1 092	53 362 1 214	51 909 1 289	5
2651 43 590	- - Andere Instrumente, Apparate und Geräte	St 1000 EUR	219 195 22 211	328 783 28 104	241 949 26 817	12
2651 44 000	Instrumente, Apparate und Geräte zum Messen oder Prüfen für die Fernmeldetechnik	St 1000 EUR	25 302 57 237	33 382 146 980	38 775 185 918	10
2651 45 200	Instrumente, Apparate und Geräte zum Messen oder Prüfen von elektrischen Geräten, a.n.g. - Instrumente, Apparate und Geräte zum Messen oder Prüfen von Halbleiterscheiben (wafers) oder Halbleiterbauelementen	St 1000 EUR	3 498 8 841	4 167 28 490	4 381 37 092	12
2651 45 300	- Registriervorrichtungen für elektrische Größen	St 1000 EUR	16 870 14 444	17 023 20 748	17 915 21 565	16
2651 45 550	- - Elektronische Instrumente, Apparate und Geräte	St 1000 EUR	150 406 37 221	156 360 38 948	169 419 44 540	26
2651 45 590	- - Andere Instrumente, Apparate und Geräte (ohne elektronische Instrumente u.ä.)	St 1000 EUR	. 2 478	. 2 285	. 1 864	6
2651 51 100	Dichtemesser u.ä. schwimmende Instrumente, Thermometer, Pyrometer, Barometer, Hygrometer und Psychrometer (auch mit Registriervorrichtung, auch kombiniert) - Thermometer, flüssigkeitsgefüllt, unmittelbar ablesbar, nicht mit anderen Instrumenten kombiniert (ohne Fieberthermometer)	St 1000 EUR	1 602 072 7 033	1 422 947 7 258	1 849 922 8 520	16
2651 51 350	- - Elektronische Thermometer und Pyrometer	St 1000 EUR	907 325 37 076	892 916 38 846	866 266 40 927	31

Melde-Nr.	Bezeichnung	Einheit	4. Vj 2009	3. Vj 2010	4. Vj 2010	4. Vj 2010 Anzahl der Unternehmen
1	2	3	4	5	6	7
2651 51 390	- - Andere Thermometer und optische Pyrometer	St 1000 EUR	1 242 138 11 417	1 382 139 14 337	1 312 126 15 884	24
2651 51 500	- Barometer, nicht mit anderen Instrumenten kombiniert	St 1000 EUR	1 300 .	1 185 .	1 260 .	4
2651 51 750	- Dichtemesser u.ä. schwimmende Instrumente; kombinierte Thermometer Pyrometer, Barometer, Hygrometer und Psychrometer (auch mit Registriervorrichtung, auch miteinander kombiniert) - - Elektronische Dichtemesser u.a.	St 1000 EUR	30 860 7 567	7 962 .	9 689 .	6
2651 51 790	- - Andere Dichtemesser u.ä. schwimmende Instrumente; kombinierte Thermometer, Pyrometer, Barometer, Hygrometer und Psychrometer	St 1000 EUR	80 200 3 340	70 443 3 403	83 335 4 086	10
2651 52 350	Instrumente, Apparate und Geräte zum Messen oder Überwachen von Durchfluss, Füllhöhe, Druck, o.a. veränderlichen Größen von Flüssigkeiten oder Gasen - Elektronische Apparate und Geräte zum Messen oder Überwachen von Durchfluss oder Füllhöhe von Flüssigkeiten - - Elektronische Durchflussmesser	St 1000 EUR	253 168 35 733	304 482 40 518	295 688 39 592	27
2651 52 390	- - Andere elektronische Geräte zum Messen oder Überwachen von Durchfluss oder Füllhöhe von Flüssigkeiten	St 1000 EUR	126 174 .	123 898 .	135 102 .	40
2651 52 550	- - Andere Instrumente, Apparate und Geräte zum Messen oder Überwachen von Durchfluss oder Füllhöhe von Flüssigkeiten - - Durchflussmesser	St 1000 EUR	200 048 12 709	491 478 17 988	238 845 14 885	13
2651 52 590	- - Andere Geräte zum Messen oder Überwachen von Durchfluss oder Füllhöhe von Flüssigkeiten	St 1000 EUR	34 849 .	1 516 192 26 860	1 516 214 49 412	20
2651 52 710	- Instrumente, Apparate und Geräte zum Messen oder Überwachen des Drucks - - Elektronische Druckmess- und Überwachungsinstrumente, -apparate und -geräte	St 1000 EUR	2 988 782 88 804	4 552 816 122 091	4 458 044 121 186	48
2651 52 740	- - Nichtelektronische Manometer mit Metallfedermesswerk	St 1000 EUR	32 792 .	5 550 908 40 973	5 670 351 41 428	13
2651 52 790	- - Andere Druckmess- und Überwachungsinstrumente, -apparate und -geräte	St 1000 EUR	958 926 33 313	998 328 34 672	1 306 546 36 835	23
2651 52 830	- - Andere Mess- und Überwachungsinstrumente, -apparate und -geräte für Flüssigkeiten und Gase - - Elektronische Instrumente	St 1000 EUR	2 362 317 148 065	2 676 027 169 476	2 791 686 179 312	40
2651 52 890	- - Andere Instrumente Instrumente und Apparate für physikalische oder chemische Untersuchungen, a.n.g. - Untersuchungsgeräte für Gase oder Rauch	St 1000 EUR	1 745 439 35 276	1 659 724 42 411	1 597 937 44 857	21
2651 53 130	- - Elektronische Geräte	St 1000 EUR	153 766 36 379	127 846 35 251	131 805 42 116	18
2651 53 190	- - Andere Geräte	St 1000 EUR	. .	28 683 .	. .	6
2651 53 200	- Chromatographen, Elektrophoresegeräte	St 1000 EUR	25 733 33 298	25 856 36 871	28 930 40 590	8
2651 53 300	- Spektrometer, -photometer und -graphen, die optische Strahlen verwenden	St 1000 EUR	8 480 117 960	8 684 82 804	8 524 100 094	21
2651 53 503	- - Andere Instrumente, Apparate und Geräte, die optische Strahlen (UV-Strahlen, sichtbares Licht, Infrarotstrahlen) verwenden - - mit elektronischen Bauelementen ausgerüstet	St 1000 EUR	35 621 43 487	37 403 53 720	35 693 50 381	30

Melde-Nr.	Bezeichnung	Einheit	4. Vj 2009	3. Vj 2010	4. Vj 2010	4. Vj 2010 Anzahl der Unternehmen
1	2	3	4	5	6	7
2651 53 509	- - Andere Instrumente, Apparate und Geräte, die optische Strahlen (UV-Strahlen, sichtbares Licht, Infrarotstrahlen) verwenden	St 1000 EUR	415 8 176	772 10 107	729 9 798	12
2651 53 810	- - Andere Instrumente und Apparate für physikalische oder chemische Untersuchungen	St 1000 EUR	74 341 17 024	98 992 20 294	90 273 22 188	11
2651 53 830	- - Elektronische pH-Messer, rH-Messer und andere Geräte zum Messen der Leitfähigkeit	St 1000 EUR	38 817 137 949	36 371 141 318	39 100 175 761	32
2651 53 900	- - Andere elektronische Instrumente, Apparate und Geräte für physikalische oder chemische Untersuchungen	St 1000 EUR	53 694 109 382	60 405 95 361	56 494 125 163	43
2651 61 000	- - Andere Instrumente, Apparate und Geräte für physikalische oder chemische Untersuchungen a.n.g.	St 1000 EUR	249 30 636	226 27 182	274 36 699	3
2651 62 101	Nichtoptische Mikroskope sowie Diffraktografen	St 1000 EUR	.	.	.	2
2651 62 103	Maschinen, Apparate und Geräte zum Prüfen der mechanischen Eigenschaften von Materialien	St 1000 EUR	.	1 822	2 382	4
2651 62 109	- Elektronische Materialprüfmaschinen, -apparate und -geräte, für Metalle	St 1000 EUR	5 357 29 887	5 166 29 921	5 120 32 913	16
2651 62 300	- - Universal- und Zugfestigkeitsprüfmaschinen, -apparate und -geräte	St 1000 EUR	332 6 323	792 9 640	280 9 056	12
2651 62 551	- - Andere Materialprüfmaschinen, -apparate und -geräte (ohne solche für Metalle)	St 1000 EUR	.	10	.	2
2651 62 553	- - Elektronische Materialprüfmaschinen, -apparate und -geräte (ohne solche für Metalle)	St 1000 EUR	343	.	.	1
2651 62 559	- - Universal- und Zugfestigkeitsprüfmaschinen, -apparate und -geräte (ohne solche für Metalle)	St 1000 EUR	.	.	.	9
2651 62 590	- - Andere Prüfmaschinen, -apparate und -geräte für Nichtmetalle	St 1000 EUR	2 195 49 673	4 228 54 230	5 914 71 691	14
2651 63 300	- - Andere Materialprüfmaschinen, -apparate und -geräte für nichtmetallische Stoffe (z.B. Baustoffe, Textilien, Papier, Pappe und Kunststoff)	St 1000 EUR	1 867 11 992	2 262 20 952	1 893 26 565	8
2651 63 500	Gas-, Flüssigkeits- und Elektrizitätszähler (einschl. Eichzählern dafür)	St 1000 EUR	460 584 34 630	613 555 36 084	576 225 42 677	21
2651 63 700	- Gaszähler	St 1000 EUR	2 259 653 46 236	2 308 185 54 914	1 889 300 47 133	2
2651 64 303	- Flüssigkeitszähler	St 1000 EUR	.	.	.	16
2651 64 309	- Andere Elektrizitätszähler, z.B. Drehstromzähler	St 1000 EUR	.	.	.	8
	Andere Zähler; Tachometer u.a. Geschwindigkeitsmesser; Stroboskope	St 1000 EUR	1 686 833 22 609	1 850 682 28 222	1 573 564 30 537	
	- Touren-, Produktionszähler, Taxameter, Kilometerzähler, Schrittzähler und andere Zähler	St 1000 EUR	187 548 6 784	244 047 8 317	251 208 7 961	

Melde-Nr.	Bezeichnung	Einheit	4. Vj 2009	3. Vj 2010	4. Vj 2010	4. Vj 2010 Anzahl der Unternehmen
1	2	3	4	5	6	7
2651 64 530	- Tachometer u.a. Geschwindigkeitsmesser - - Geschwindigkeitsmesser für Landfahrzeuge	St 1000 EUR	526 936 6 856	681 369 10 474	335 567 7 667	7
2651 64 550	- - Tachometer u.a. Geschwindigkeitsmesser	St 1000 EUR	34 153	36 764	37 807	8
2651 64 700	- Stroboskope	St 1000 EUR	.	.	.	2
2651 65 000	Instrumente, Apparate, und Geräte zum Regeln, hydraulisch oder pneumatisch	St 1000 EUR	10 878	17 102	17 866	7
2651 66 203	Instrumente, Apparate, Geräte und Maschinen zum Messen oder Prüfen, a.n.g. - Prüfstände - - für Kraftfahrzeuge	kg 1000 EUR	4 038 242 97 355	3 541 078 77 432	4 164 044 116 083	16
2651 66 209	- - Andere Prüfstände	kg 1000 EUR	179 009 19 003	67 440 8 206	535 615 32 928	11
2651 66 303	- - Andere optische Instrumente, Apparate und Geräte zum Messen oder Prüfen a.n.g. - - für Kraftfahrzeuge	St 1000 EUR	34 946 5 381	20 955 3 828	27 752 4 747	10
2651 66 308	- - Andere optische Instrumente, Apparate und Geräte zum Messen oder Prüfen, a.n.g. (ohne solche für Kraftfahrzeuge), z.B. Profilprojektoren	St 1000 EUR	40 794 31 800	55 335 38 144	53 842 41 348	33
2651 66 503	- Elektronische Instrumente, Apparate und Geräte zum Messen oder Prüfen geometrischer Größen - - zum Messen oder Prüfen für 3 D	St 1000 EUR	29 228 37 189	36 191 45 605	37 196 54 221	20
2651 66 509	- - Andere elektronische Instrumente, Apparate und Geräte zum Messen oder Prüfen geometrischer Größen	St 1000 EUR	1 290 542 164 730	1 841 590 239 910	1 841 097 257 313	48
2651 66 703	- - Andere elektronische Instrumente, Apparate und Geräte zum Messen oder Prüfen a.n.g. - - Materialprüfmaschinen mittels Ultraschall, Wirbelstrom u.ä.	St 1000 EUR	457 10 835	425 10 181	411 13 612	9
2651 66 709	- - Andere elektronische Instrumente, Apparate und Geräte zum Messen oder Prüfen, a.n.g. (ohne Materialprüfmaschinen)	St 1000 EUR	3 888 703 217 604	4 977 738 273 602	4 838 758 311 494	76
2651 66 830	- - Andere Mess- und Prüfgeräte a.n.g. - - für geometrische Größen	St 1000 EUR	432 810 73 459	458 202 87 553	538 206 98 093	47
2651 66 890	- - für andere Größen (z.B. zum Prüfen der Dichtigkeit)	St 1000 EUR	335 217 60 624	389 895 69 485	383 702 86 118	45
2651 70 150	Thermostate, Druckregler, u.a. Instrumente, Apparate und Geräte zum Regeln - Thermostate - - Elektronische Thermostate	St 1000 EUR	3 539 143 100 366	3 961 836 119 880	3 696 949 125 152	30
2651 70 190	- - Andere Thermostate	St 1000 EUR	24 621 424 39 319	29 154 895 47 698	27 725 841 48 977	14
2651 70 300	- Druckregler	St 1000 EUR	5 700 873 49 009	8 743 923 55 182	9 877 245 62 020	12
2651 70 900	- Andere Instrumente, Apparate und Geräte zum Regeln	St 1000 EUR	13 873 424 403 457	18 569 010 443 593	20 358 044 472 139	148
2651 81 000	Teile für Radargeräte und -einrichtungen, Funknavigationsgeräte und -einrichtungen Kontrollinstrumente und Vorrichtungen	1000 EUR	8 340	11 680	16 076	7
2651 82 001	Teile und Zubehör für Mess-, Kontrollinstrumente und Vorrichtungen - für Instrumente, Apparate und Teile und Zubehör für Mess-, Geräte für die Geodäsie, topographie, Hydrographie, Ozeanographie u.ä. (ohne Kompass) sowie Teile und Zubehör für Zeichen-, Anreiß- oder Recheninstrumente und -geräte; für Längenmessinstrumente für den Handgebrauch	1000 EUR	3 170	5 472	5 309	6

Melde-Nr.	Bezeichnung	Einheit	4. Vj 2009	3. Vj 2010	4. Vj 2010	4. Vj 2010 Anzahl der Unternehmen
1	2	3	4	5	6	7
2651 82 003	- für Dichtemesser u.ä. schwimmende Instrumente, Thermometer, Pyrometer, Barometer, Hygrometer und Psychrometer	1000 EUR	7 999	11 095	10 870	9
2651 82 004	- für Instrumente, Apparate und Geräte zum Messen von Durchfluss, Füllhöhe, Druck oder anderen veränderlichen Größen von Flüssigkeiten oder Gasen	1000 EUR	71 541	75 394	83 855	45
2651 82 005	- Mikrotome und Teile für Instrumente, Apparate und Geräte für physikalische oder chemische Untersuchungen	1000 EUR	49 694	54 603	58 998	23
2651 82 006	- für Instrumente, Apparate und Geräte zum Messen oder Prüfen elektrischer Größen und zum Messen und Nachweis von ionisierenden Strahlen	1000 EUR	22 377	21 957	24 557	27
2651 82 009	- für Maschinen, Apparate, Geräte, Instrumente u.a. Waren, a.n.g.	1000 EUR	39 035	60 983	53 206	66
2651 83 000	Teile und Zubehör für nichtoptische Mikroskope sowie Diffraktografen	1000 EUR	9 674	9 100	11 514	6
	Teile und Zubehör für Elektrizitäts-, Gas- und Flüssigkeitszähler, Geschwindigkeitsmesser u.a. Zähler, Stroboskope					
2651 84 330	- für Elektrizitäts-, Gas- und Flüssigkeitszähler	1000 EUR	501	547	459	5
2651 84 350	- - für Gas- und Flüssigkeitszähler	1000 EUR	26 186	50 635	56 274	20
2651 84 500	- für Geschwindigkeitsmesser, andere Zähler und Stroboskope	1000 EUR	8 135	4 780	5 245	9
	Teile und Zubehör für pneumatische und hydraulische Regler, Instrumente, Apparate, und Geräte zum Messen oder Prüfen a.n.g., Instrumente, Apparate und Geräte zum Regeln					
2651 85 201	- für Mess- und Prüfgeräte, -apparate und -geräte, a.n.g.	1000 EUR	9 532	12 046	11 031	16
2651 85 203	- - für Materialprüfmaschinen mittels Ultraschall, Wirbelstrom u.ä., a.n.g.	1000 EUR	15 352	17 873	19 579	7
2651 85 209	- - für andere Instrumente, Apparate und Geräte zum Messen oder Prüfen, a.n.g.	1000 EUR	100 905	126 407	147 217	84
2651 85 500	- Teile und Zubehör für Instrumente, Apparate und Geräte zum Regeln	1000 EUR	63 979	78 442	78 550	63
	Teile und Zubehör für Kompass u.a. Navigationsinstrumente, -apparate und -geräte; Maschinen, Apparate und Geräte zum Prüfen der mechanischen Eigenschaften von Stoffen					
2651 86 001	- für Kompass u.a. Navigationsinstrumente, -apparate und -geräte	1000 EUR	37 774	33 324	35 126	12
2651 86 002	- für Maschinen, Apparate und Geräte zum Prüfen von mechanischen Eigenschaften von Stoffen	1000 EUR	14 296	22 440	18 689	16
	Uhren					
2652 11 000	Armbanduhren, Taschen- u.ä. Uhren, mit Gehäuse aus Edelmetall oder Edelmetallplattierungen, auch mit Stoppeinrichtung	St 1000 EUR	17 827 25 609	10 512 34 275	10 225 38 519	9
2652 12 000	Andere Armbanduhren, Taschen- u.ä. Uhren, auch mit Stoppeinrichtung (ohne Uhren mit Gehäuse aus Edelmetall oder Edelmetallplattierungen)	St 1000 EUR	71 775 13 517	68 629 13 237	71 355 14 968	10
2652 13 000	Armaturbrett- u.ä. Uhren für Fahrzeuge	St 1000 EUR	.	.	.	3
	Uhren mit Kleinuhr-Werk; Wecker und Wanduhren, andere Uhren und Uhrenanlagen					
2652 14 001	- Wanduhren (ohne Kuckucksuhren)	St 1000 EUR	5 650 1 052	5 200 785	5 009 770	4

Melde-Nr.	Bezeichnung	Einheit	4. Vj 2009	3. Vj 2010	4. Vj 2010	4. Vj 2010 Anzahl der Unternehmen
1	2	3	4	5	6	7
2652 14 002	- Kuckucksuhren (nicht elektrisch betrieben)	St 1000 EUR	15 451 1 995	18 261 2 579	15 051 2 075	3
2652 14 009	- Andere Uhren, a.n.g. Uhrwerke und Teile für Uhren	St 1000 EUR	21 722 5 147	24 735 6 132	23 290 4 862	8
2652 21 000	Kleinuhr-Werke, vollständig und zusammengesetzt darunter zum Absatz bestimmt	St 1000 EUR	- -	- -	- -	- -
2652 22 000	Andere Uhrwerke (ohne Kleinuhr-Werke), vollständig und zusammengesetzt darunter zum Absatz bestimmt	St 1000 EUR	- 124 366 3 067	- 124 301 2 389	- 135 182 3 276	5 4
2652 23 000	Nicht oder nur teilweise zusammengesetzte, vollständige Kleinuhr-Werke (Schablonen) und unvollständige, zusammengesetzte Kleinuhr-Werke darunter zum Absatz bestimmt	kg 1000 EUR	- -	- -	- -	- -
2652 24 000	Uhrrohwerke für Kleinuhren darunter zum Absatz bestimmt	St 1000 EUR	- -	- -	- -	- -
2652 25 000	Andere nicht oder nur teilweise zusammengesetzte, vollständige Uhrwerke und unvollständige, zusammengesetzte Uhrwerke (ohne Kleinuhr-Werke) darunter zum Absatz bestimmt	kg 1000 EUR	- .	- .	- .	2 2
2652 26 000	Gehäuse für Uhren und andere Uhrmacherwaren, Teile dafür	1000 EUR	1 488	1 511	1 667	4
2652 27 000	Andere Uhrenteile	1000 EUR	1 484	2 243	2 199	13
2652 28 100	Zeitkontrollapparate, Zeitmesser, Zeitschalter und andere Zeitauslöser mit Uhrwerk oder Synchronmotor - Arbeitszeitregistrieruhren; Zeit- und Datumstempeluhren	St 1000 EUR	2
2652 28 300	- Parkuhren und andere Zeitkontrollapparate und Zeitmesser (ohne Kurzzeitmesser)	St 1000 EUR	2
2652 28 500	- Kurzzeitmesser (Minutenzähler, Sekundenzähler)	St 1000 EUR	1
2652 28 700	- Zeitschalter und andere Zeitauslöser	St 1000 EUR	1 293 692 14 019	1 355 511 13 786	1 359 647 14 722	9
	Bestrahlungs- und Elektrotherapiegeräte und elektromedizinische Geräte					
2660 11 150	Röntgenapparate und -geräte, Apparate und Geräte, die Alpha-, Beta- oder Gammastrahlen verwenden (einschl. Schirmbildfotografie- oder Strahlentherapiegeräte), Teile dafür - Röntgenapparate und -geräte (einschl. Schirmbildfotografie- oder Strahlentherapiegeräten) - - für medizinische, chirurgische, zahnärztliche oder tierärztliche Zwecke, auch Computertomografen	St 1000 EUR	5 998 405 620	4 966 361 979	5 319 364 727	7
2660 11 190	- - für andere Zwecke	St 1000 EUR	2 117 79 504	1 601 57 595	2 191 83 541	6
2660 11 300	- Apparate und Geräte, die Alpha-, Beta- oder Gammastrahlen verwenden (einschl. Schirmbildfotografie- oder Strahlentherapiegeräten)	St 1000 EUR	11 220 42 565	10 978 37 313	13 132 46 611	8
2660 11 500	- Röntgenröhren - Teile und Zubehör für Röntgen- und andere radioaktive Strahlungsapparate und -geräte u.ä.; Untersuchung- und Behandlungstische, -sessel u.dgl. dafür	St 1000 EUR	. .	5 866 .	. .	4
2660 11 705	- - für Röntgen- und andere radioaktive Strahlungsapparate und -geräte u.ä.	1000 EUR	51 769	52 636	57 563	17

Melde-Nr.	Bezeichnung	Einheit	4. Vj 2009	3. Vj 2010	4. Vj 2010	4. Vj 2010 Anzahl der Unternehmen
1	2	3	4	5	6	7
2660 11 709	- - Andere Teile und Zubehör (z.B. Untersuchungs- und Behandlungstische, -sessel u.dgl. für Röntgenapparate u.ä.)	1000 EUR	12 533	16 426	14 652	13
	Elektrodiagnoseapparate und -geräte für medizinische Zwecke, Teile und Zubehör					
2660 12 301	- - Elektrokardiografen (Apparate und Geräte)	St 1000 EUR	1 408 3 451	2 156 3 586	2 563 6 562	6
2660 12 309	- - Zubehör für Elektrokardiografen (z.B. Klebeelektroden)	1000 EUR	12 681	14 050	15 723	5
2660 12 800	- Andere Elektrodiagnoseapparate und -geräte (z.B. Kernspintomografen, Magnetresonanzgeräte), teile und Zubehör	St 1000 EUR	64 525 153 153	73 197 157 142	83 379 192 509	17
2660 13 000	Ultraviolett- oder Infrarotbestrahlungsgeräte für medizinische Zwecke, Teile und Zubehör	St 1000 EUR	.	114 565 4 955	.	7
	Schwerhörigengeräte, Herzschrittmacher				8 054	
2660 14 330	- - Schwerhörigengeräte	St 1000 EUR	49 386 5 308	46 215 4 555	63 180 5 227	4
2660 14 390	- - Teile und Zubehör für Schwerhörigengeräte	1000 EUR	3 669	4 032	3 680	4
2660 14 500	- Herzschrittmacher (ohne Teile und Zubehör)	St 1000 EUR	.	.	.	1
	Optische und fotografische Instrumente und Geräte					
2670 11 000	Objektive aus Stoffen aller Art für Fotoapparate, Filmkameras, Projektoren oder fotografische und kinematografische Vergrößerungs- oder Verkleinerungsapparate	St 1000 EUR	48 421 10 579	33 767 15 030	57 998 19 576	12
2670 12 500	Fotoapparate zum Herstellen von Klischees und Druckformzylindern, für Unterwasser- oder Luftbildaufnahmen, medizinische Untersuchung innerer Organe oder gerichtsmedizinische oder kriminalistische Labordatorien	St 1000 EUR	1 595 22 257	1 823 15 872	1 540 19 204	5
2670 13 000	Digitalkameras	St 1000 EUR	44 658 34 977	52 194 54 552	60 533 59 191	9
2670 14 000	Sofortbildkameras und andere Fotoapparate	St 1000 EUR	277 .	355 2 431	431 2 752	3
	Filmkameras					
2670 15 300	- für Filme mit einer Breite von weniger als 16 mm oder für Doppelacht-Filme	St 1000 EUR	- -	- -	- -	-
2670 15 500	- für Filme mit einer Breite von 16 mm oder mehr	St 1000 EUR	. .	- -	- -	-
2670 16 000	Filmvorführapparate, Diaprojektoren, andere Stehbildwerfer	St 1000 EUR	2 641 3 089	188 .	173 .	3
	Blitzlichtgeräte, fotografische Vergrößerungs- und Verkleinerungsapparate, Apparate für fotografische o.ä. Laboratorien (einschl. Apparate zum Projizieren oder Aufbringen von Schaltbildern auf sensibilisierten Halbleitermaterialien); Negativbetrachter; Lichtbildwände					
2670 17 001	- Filmentwicklungsmaschinen und -ausrüstungen für Laboratorien	St 1000 EUR	.	.	.	2
2670 17 009	- Blitzlichtgeräte, fotografische Vergrößerungs- und Verkleinerungsapparate u.a. Apparate und Ausrüstungen für fotografische o.ä. Laboratorien (einschl. zum Projizieren oder Aufbringen von Schaltbildern auf sensibilisierten Halbleitermaterialien); Negativbetrachter, Lichtbildwände	St 1000 EUR	.	.	.	10
2670 18 000	Lesegeräte für Mikrofilme, Mikrofilme oder andere Mikroträger	St 1000 EUR	.	.	.	1

Melde-Nr.	Bezeichnung	Einheit	4. Vj 2009	3. Vj 2010	4. Vj 2010	4. Vj 2010 Anzahl der Unternehmen
1	2	3	4	5	6	7
2670 19 001	Teile und Zubehör für fotografische Geräte - für Fotoapparate, Blitzlichtgeräte und -vorrichtungen für fotografische Zwecke	1000 EUR	9 458	22 309	7 947	9
2670 19 003	- für Filmkameras und Filmvorführapparate (auch Stativ)	1000 EUR	8 407	11 268	18 192	7
2670 19 005	- für Stehbildwerfer und fotografische Vergrößerungs- oder Verkleinerungsapparate	1000 EUR	2 670	.	.	4
2670 19 009	- für Apparate und Ausrüstungen für fotografische oder kinematografische Laboratorien (einschl. Apparate zum Projizieren oder Aufbringen von Schaltbildern auf sensibilisierten Halbleitermaterialien); Negativbetrachter; Lichtbildwände	1000 EUR	6 013	5 824	7 872	10
2670 21 530	Polarisierende Stoffe in Form von Folien oder Platten; Prismen, Linsen, Spiegel und andere optische Elemente (ohne solche aus nicht optisch bearbeitetem Glas), außer für Kameras, Bildwerfer und fotografische Vergrößerungs- oder Verkleinerungsapparate - Optische Elemente aus Stoffen aller Art (z.B. Prismen, Linsen, Spiegel) (ohne gefasste Objektive und Filter) - - nicht gefasst	St 1000 EUR	5 687 811 48 868	7 888 589 66 323	7 105 378 74 388	37
2670 21 550	- - gefasst	St 1000 EUR	64 168	102 676	91 347	11
2670 21 700	- Objektive aus Stoffen aller Art, gefasst, für Instrumente, Apparate und Geräte (ohne solche für Foto- und Kinotechnik) (ohne solche aus optisch nicht bearbeitetem Glas)	St 1000 EUR	36 502 119 747	44 798 153 517	44 563 166 930	12
2670 21 800	- Polarisierende Stoffe in Form von Folien oder Platten; Filter aus Stoffen aller Art, gefasst (ohne solche aus optisch nicht bearbeitetem Glas)	kg 1000 EUR	.	.	.	3
2670 22 300	Ferngläser, Fernrohre, optische Teleskope u.a. astronomische Instrumente und Montierungen dafür; optische Mikroskope - Ferngläser	St 1000 EUR	18 222 8 624	16 876 11 233	20 811 11 704	5
2670 22 500	- Fernrohre, optische Teleskope u.a. astronomische Instrumente und Montierungen dafür	St 1000 EUR	.	.	.	3
2670 22 703	- Optische Mikroskope (einschl. solcher für Mikrofotografie, -kinematografie oder -projektion) - - Stereomikroskope	St 1000 EUR	4 289 46 224	4 881 55 073	4 733 59 807	5
2670 22 709	- - Andere optische Mikroskope; einschl. Mikroskope für Mikrofotografie, -kinematografie und -projektion	St 1000 EUR	18 313 .	12 036 .	11 707 .	5
2670 23 100	Flüssigkeitskristallanzeigen; Laser (ohne Laserdioden); andere optische Instrumente, Apparate und Geräte, a.n.g. - Zielfernrohre für Waffen; Periskope; Fernrohre für Maschinen, Apparate, Geräte oder Instrumente	St 1000 EUR	10 325 25 759	12 895 15 917	12 761 26 412	5
2670 23 300	- Laser (ohne Laserdioden)	St 1000 EUR	21 395 91 975	24 907 117 112	31 708 138 623	23
2670 23 900	- Andere optische Instrumente, Apparate, Geräte (z.B. Lupen, Stereomikroskope, Flüssigkristallanzeigen)	1000 EUR	47 097	42 875	46 250	13
2670 24 100	Teile und Zubehör für Ferngläser, Fernrohre, optische Teleskope u.a. astronomische Instrumente und Montierungen dafür; optische Mikroskope - für Ferngläser, Fernrohre, optische Teleskope u.a. astronomische Instrumente und Montierungen dafür	1000 EUR	5 337	5 508	5 552	4

Melde-Nr.	Bezeichnung	Einheit	4. Vj 2009	3. Vj 2010	4. Vj 2010	4. Vj 2010 Anzahl der Unternehmen
1	2	3	4	5	6	7
2670 24 300	- für optische Mikroskope	1000 EUR	42 932	46 325	52 411	9
2670 25 000	Teile und Zubehör für Flüssigkristallanzeigen, Laser mit Ausnahme von Laserdioden, andere optische Instrumente, Apparate und Geräte a.n.g.	1000 EUR	43 192	86 671	89 572	15
2680 11 000	Magnetische Datenträger, nicht bespielt, außer Karten mit einem Magnetstreifen	St 1000 EUR	2
2680 12 000	Optische Datenträger, nicht bespielt	St 1000 EUR	42 979 221 7 832	2
2680 13 000	Andere Aufzeichnungsträger einsch. Matritzen und Mutterplatten für die Herstellung von Platten	St 1000 EUR	. .	- -	- -	-
2680 14 000	Karten mit einem Magnetstreifen	St 1000 EUR	2
2699 99 000	Veredlung von Erzeugnissen dieser Güterabteilung (ohne Planung und Installation von Dauerbetrieb-Steuerungseinrichtungen)	1000 EUR	25 405	24 222	30 683	30

Melde-Nr.	Bezeichnung	Einheit	4. Vj 2009	3. Vj 2010	4. Vj 2010	4. Vj 2010 Anzahl der Unternehmen
1	2	3	4	5	6	7
	Elektrische Ausrüstungen					
	Elektromotoren, Generatoren, Transformatoren, Elektrizitätsverteilungs- und -schalteinrichtungen					
	Elektromotoren, Generatoren, Transformatoren, Teile dafür					
	Elektromotoren mit einer Leistung von 37,5 W oder weniger; andere Gleichstrommotoren; Gleichstromgeneratoren					
2711 10 100	- Elektromotoren mit einer Leistung von 37,5 W oder weniger darunter zum Absatz bestimmt	St St 1000 EUR	* 7 799 231 7 799 231 93 199	7 269 249 7 269 249 104 628	7 437 123 7 437 123 106 105	32 32
2711 10 300	- Gleichstrommotoren und -generatoren mit einer Leistung von mehr als 37,5 W bis 750 W darunter zum Absatz bestimmt	St St 1000 EUR	* . 15 113 831 195 752	. 16 007 805 215 931	. 16 651 002 246 113	40 39
2711 10 530	- Gleichstrommotoren und -generatoren mit einer Leistung von mehr als 750 W bis 75 kW - mit einer Leistung von mehr als 750 W bis 7,5 kW	St 1000 EUR	7 839 6 392	9 895 8 964	9 952 8 957	14
2711 10 550	- mit einer Leistung von mehr als 7,5 kW bis 75 kW	St 1000 EUR	8 274 6 815	14 865 8 769	16 690 9 920	16
2711 10 700	- Gleichstrommotoren und -generatoren mit einer Leistung von mehr als 75 kW bis 375 kW	St 1000 EUR	171 1 953	145 2 417	177 3 776	8
2711 10 900	- Gleichstrommotoren und -generatoren mit einer Leistung von mehr als 375 kW	St 1000 EUR	. .	2 306	11 882	4
2711 21 000	Allstrom-(Universal-)motoren mit einer Leistung von mehr als 37,5 W; andere Wechselstrommotoren; Wechselstromgeneratoren					
2711 21 000	Allstrom-(Universal-)motoren mit einer Leistung von mehr als 37,5 W darunter zum Absatz bestimmt	St St 1000 EUR	* . 89 458 15 250	. 80 877 14 503	. 87 337 15 368	9 9
2711 22 301	Einphasen-Wechselstrommotoren - mit einer Leistung von mehr als 37,5 W bis 750 W - mit einer Leistung von mehr als 7,5 W bis 75 W darunter zum Absatz bestimmt	St St 1000 EUR	* . 319 763 8 863	. 321 950 9 476	. 272 048 7 767	17 16
2711 22 303	- mit einer Leistung von mehr als 75 W bis 375 W darunter zum Absatz bestimmt	St St 1000 EUR	* . 614 001 30 175	. 670 071 38 939	. 610 598 32 972	18 17
2711 22 305	- mit einer Leistung von mehr als 375 W bis 750 W darunter zum Absatz bestimmt	St St 1000 EUR	* 75 014 19 910 1 294	104 669 40 575 1 823	68 728 27 837 1 546	13 11
2711 22 500	- mit einer Leistung von mehr als 750 W darunter zum Absatz bestimmt	St St 1000 EUR	* . 19 941 2 205	. 27 305 2 997	458 251 23 335 2 876	13 11
2711 23 000	Mehrphasen-Wechselstrommotoren mit einer Leistung von 750 W oder weniger darunter zum Absatz bestimmt	St St 1000 EUR	* 691 674 640 081 73 658	894 190 854 281 90 147	866 062 824 818 90 060	54 53
2711 24 031	Mehrphasen-Wechselstrommotoren mit einer Leistung von mehr als 750 W bis 75 kW - mit einer Leistung von mehr als 750 W bis 7,5 kW - Servomotoren	St 1000 EUR	102 892 52 583	192 084 103 534	173 438 79 279	13
2711 24 039	- andere, mit einer Leistung von 750 W bis 7,5 kW	St 1000 EUR	392 406 154 022	429 825 171 438	409 020 166 499	49
2711 24 050	- mit einer Leistung von mehr als 7,5 kW bis 37 kW	St 1000 EUR	68 641 69 571	98 100 102 893	99 365 105 801	36
2711 24 070	- mit einer Leistung von mehr als 37 kW bis 75 kW	St 1000 EUR	5 012 16 827	6 732 19 421	7 090 21 113	26

Melde-Nr.	Bezeichnung	Einheit	4. Vj 2009	3. Vj 2010	4. Vj 2010	4. Vj 2010 Anzahl der Unternehmen
1	2	3	4	5	6	7
	Mehrphasen-Wechselstrommotoren mit einer Leistung von mehr als 75 kW					
2711 25 300	- Fahrmotoren mit einer Leistung von mehr als 75 kW	St 1000 EUR	2 331 54 508	1 548 31 551	1 138 25 277	3
2711 25 401	- - mit einer Spannung von 1 000 V oder weniger	St 1000 EUR	3 062 25 641	3 792 34 439	3 610 31 854	19
2711 25 403	- - mit einer Spannung von mehr als 1 000 V	St 1000 EUR	201 5 670	277 7 503	316 9 829	7
2711 25 601	- - mit einer Spannung von 1 000 V oder weniger	St 1000 EUR	596 22 737	950 37 291	944 32 417	10
2711 25 603	- - mit einer Spannung von mehr als 1 000 V	St 1000 EUR	2 042 14 378	17 107	21 444	7
2711 25 900	- Andere Mehrphasen-Wechselstrommotoren mit einer Leistung von mehr als 750 kW	St 1000 EUR	576 95 303	478 66 299	497 73 372	8
2711 26 100	Wechselstromgeneratoren - mit einer Leistung von 75 kVA oder weniger	St 1000 EUR	1 574 4 794	1 971 5 363	1 909 5 688	7
2711 26 300	- mit einer Leistung von mehr als 75 kVA bis 375 kVA	St 1000 EUR	. .	86 .	54 .	3
2711 26 500	- mit einer Leistung von mehr als 375 kVA bis 750 kVA	St 1000 EUR	31 1 002	26 602	. .	2
2711 26 700	- mit einer Leistung von mehr als 750 kVA	St 1000 EUR	870 54 354	1 084 59 720	964 54 462	7
	Stromerzeugungsaggregate und elektrische rotierende Umformer					
	Stromerzeugungsaggregate, angetrieben durch Kolbenverbrennungsmotor mit Selbstzündung (Diesel- oder Halbdieselmotor)					
2711 31 100	- mit einer Leistung von 75 kVA oder weniger	St 1000 EUR	378 12 907	306 9 860	360 12 542	10
2711 31 300	- mit einer Leistung von mehr als 75 kVA bis 375 kVA	St 1000 EUR	397 38 708	436 44 153	554 61 095	18
2711 31 500	- mit einer Leistung von mehr als 375 kVA bis 750 kVA	St 1000 EUR	132 18 225	140 18 327	178 25 438	14
2711 31 700	- mit einer Leistung von mehr als 750 kVA	St 1000 EUR	83 17 440	59 12 018	100 20 749	6
	Stromerzeugungsaggregate, angetrieben durch Kolbenverbrennungsmotor mit Fremdzündung; andere Stromerzeugungsaggregate, elektrische rotierende Umformer					
2711 32 330	- - mit einer Leistung von 7,5 kVA oder weniger	St 1000 EUR	3 793 18 647	3 753 13 806	5 052 19 404	5
2711 32 350	- - mit einer Leistung von mehr als 7,5 kVA	St 1000 EUR	1 125 53 496	1 168 32 874	1 274 48 661	9
2711 32 500	- Andere Stromerzeugungsaggregate, ohne windgetriebene Stromerzeugungsaggregate (z. B. Turbogeneratoren)	St 1000 EUR	279 88 943	171 49 991	289 72 514	6
2711 32 700	- Elektrische rotierende Umformer	St 1000 EUR	2 368 23 778	2 218 15 390	2 229 28 518	7
	Elektrische Transformatoren					
	Transformatoren mit Flüssigkeitsisolation					
2711 41 200	- mit einer Leistung von 650 kVA oder weniger	St 1000 EUR	5
2711 41 500	- mit einer Leistung von mehr als 650 kVA bis 10 000 kVA	St 1000 EUR	4

Melde-Nr.	Bezeichnung	Einheit	4. Vj 2009	3. Vj 2010	4. Vj 2010	4. Vj 2010 Anzahl der Unternehmen
1	2	3	4	5	6	7
2711 41 800	- mit einer Leistung von mehr als 10 000 kVA	St 1000 EUR	210 158 046	313 299 993	303 160 014	4
	Andere Transformatoren mit einer Leistung von 16 kVA oder weniger					
2711 42 200	- mit einer Leistung von 1 kVA oder weniger - - Messwandler (z.B. Spannungswandler)	St 1000 EUR	758 232 59 888	993 321 72 387	1 000 187 68 664	20
2711 42 400	- - Andere Transformatoren	St 1000 EUR	10 488 801 48 748	13 655 406 68 668	12 518 091 69 474	71
2711 42 600	- Andere Transformatoren mit einer Leistung von mehr als 1 kVA bis 16 kVA, z.B. Messwandler, Spannungswandler	St 1000 EUR	378 934 19 602	523 671 29 054	480 909 29 484	50
	Andere Transformatoren mit einer Leistung von mehr als 16 kVA (ohne Transformatoren mit Flüssigkeitsisolation)					
2711 43 303	- mit einer Leistung von mehr als 16 kVA bis 500 kVA - - Leistungstransformatoren	St 1000 EUR	679 4 139	1 599 3 720	1 686 4 481	9
2711 43 305	- - Andere Transformatoren	St 1000 EUR	20 171 12 544	33 135 20 986	30 836 18 838	23
2711 43 803	- - Leistungstransformatoren mit einer Leistung von mehr als 500 kVA bis 1 600 kVA	St 1000 EUR	776 24 484	806 22 625	952 25 780	7
2711 43 805	- - Leistungstransformatoren mit einer Leistung von mehr als 1 600 kVA	St 1000 EUR	756 44 187	. 36 088	. 26 344	3
2711 43 807	- - Andere Transformatoren	St 1000 EUR	. 3 725	. 4 428	. 4 584	7
	Vorschaltgeräte für Entladungslampen; Stromrichter; andere Drosselspulen u.a. Selbstinduktionsspulen					
2711 50 130	- Vorschaltgeräte für Entladungslampen - - Vorschalttdrosselspulen (Einfach- und Doppeldrosselspulen), auch mit angeschaltetem Kondensator	St 1000 EUR	. .	15 562 .	. .	4
2711 50 150	- - Andere Vorschaltgeräte für Entladungslampen	St 1000 EUR	2 156 685 23 635	2 298 141 26 547	2 776 217 29 345	13
2711 50 230	- Mehrkristall-Halbleiter-Gleichrichter	St 1000 EUR	2
2711 50 330	- - Akkumulatorenladegeräte; andere Gleichrichter	St 1000 EUR	167 637 26 072	178 270 28 900	174 160 31 542	26
2711 50 350	- - Andere Gleichrichter	St 1000 EUR	227 085 46 927	354 157 73 413	340 099 71 605	16
2711 50 400	- Stromversorgungseinheiten für Telekommunikationsgeräte, automatische Datenverarbeitungs-maschinen und ihre Bausteine	St 1000 EUR	. .	128 46	. .	3
2711 50 530	- Wechselrichter - - mit einer Leistung von 7,5 kVA oder weniger	St 1000 EUR	299 452 263 474	498 137 446 749	351 540 289 147	26
2711 50 550	- - mit einer Leistung von mehr als 7,5 kVA	St 1000 EUR	137 025 448 401	268 301 670 622	219 660 613 163	24
2711 50 703	- - Andere Stromrichter	1000 St	250	341	332	53
2711 50 709	- - Netzgeräte, Schaltnetzteile	1000 EUR	48 286	58 060	60 184	
	- - Andere Stromrichter, z.B. Schweißstromrichter (ohne Schweißausrüstung)	1000 St 1000 EUR	71 59 348	98 47 393	111 61 800	18
2711 50 800	- Andere Drossel- und Selbstinduktionsspulen	1000 St 1000 EUR	295 286 99 512	318 543 118 746	303 582 109 258	48

Melde-Nr.	Bezeichnung	Einheit	4. Vj 2009	3. Vj 2010	4. Vj 2010	4. Vj 2010 Anzahl der Unternehmen
1	2	3	4	5	6	7
	Teile für Elektromotoren, Generatoren und Transformatoren					
	Teile für Elektromotoren, elektrische Generatoren, Stromerzeugungsaggregate und elektrische rotierende Umformer					
2711 61 003	- für Elektromotoren und elektrische Generatoren	1000 EUR	183 331	197 647	191 262	88
2711 61 005	- für Stromerzeugungsaggregate und elektrische rotierende Umformer	1000 EUR	112 838	85 551	81 387	28
	Teile für Transformatoren, Drossel-u.a. Selbstinduktionsspulen und Stromrichter					
2711 62 030	- Ferritkerne für Transformatoren und Selbstinduktionsspulen	kg 1000 EUR	1 916 947 5 599	2 685 644 8 230	2 763 594 8 144	6
2711 62 050	- Andere Teile für Transformatoren und Selbstinduktionsspulen (ohne Ferritkerne)	1000 EUR	45 082	55 101	48 463	25
2711 62 070	- Teile für Stromrichter	1000 EUR	69 344	121 878	119 486	22
	Elektrizitätsverteilungs- und -schalteinrichtungen, Teile dafür					
	Elektrische Geräte zum Schließen, Unterbrechen, Schützen oder Verbinden von elektrischen Stromkreisen, für eine Spannung von mehr als 1 000 V					
2712 10 100	- Sicherungen für eine Spannung von mehr als 1 000 V	St 1000 EUR	. 3 811	4
2712 10 200	- Leistungsschalter	St 1000 EUR	14 265 93 168	19 506 119 896	18 128 112 435	6
2712 10 300	- Trennschalter sowie Ein- und Ausschalter	St 1000 EUR	7 475 18 209	7 252 19 386	6 770 17 833	5
2712 10 400	- Blitzschutzvorrichtungen, Spannungsbegrenzer und Überspannungsableiter für eine Spannung von mehr als 1 000 V	St 1000 EUR	77 958 22 603	129 076 30 936	136 074 26 499	6
2712 10 900	- Andere Geräte zum Schließen, Unterbrechen, Schützen oder Verbinden von elektrischen Stromkreisen, für eine Spannung von mehr als 1 000 V	St 1000 EUR	1 898 703 144 000	2 375 615 165 275	2 418 596 137 264	21
	Elektrische Geräte zum Schließen, Unterbrechen, Schützen oder Verbinden von elektrischen Stromkreisen, für eine Spannung von 1 000 V oder weniger					
	Sicherungen für eine Spannung von 1 000 V oder weniger					
2712 21 300	- für eine Stromstärke von 10 A oder weniger	St 1000 EUR	23 501 5 597	25 660 4 775	19 820 4 915	10
2712 21 500	- für eine Stromstärke von mehr als 10 A bis 63 A	St 1000 EUR	24 394 4 855	14 756 4 636	8 648 4 038	11
2712 21 700	- für eine Stromstärke von mehr als 63 A	St 1000 EUR	21 312 9 311	24 287 12 644	23 785 11 734	6
	Leistungsschalter für eine Spannung von 1 000 V oder weniger					
2712 22 303	- für eine Stromstärke von 63 A oder weniger - - Installationsschutzschalter	1000 St 1000 EUR	10 960 55 525	15 911 78 410	15 938 76 999	10
2712 22 305	- - Andere Leistungsschalter	1000 St 1000 EUR	2 187 57 365	3 049 70 266	3 119 75 522	10
2712 22 500	- Andere Leistungsschalter für eine Stromstärke von mehr als 63 A	1000 St 1000 EUR	. 49 430	. 64 689	. 45 512	6

Melde-Nr.	Bezeichnung	Einheit	4. Vj 2009	3. Vj 2010	4. Vj 2010	4. Vj 2010 Anzahl der Unternehmen
1	2	3	4	5	6	7
	Andere Geräte zum Schützen von elektrischen Stromkreisen für eine Spannung von 1 000 V oder weniger					
2712 23 300	- für eine Stromstärke von 16 A oder weniger	St 1000 EUR	2 971 360 12 029	4 046 036 14 602	4 057 552 15 318	11
2712 23 500	- für eine Stromstärke von mehr als 16 A bis 125 A	St 1000 EUR	3 338 077 11 981	3 634 634 15 268	2 992 117 16 426	5
2712 23 700	- für eine Stromstärke von mehr als 125 A	St 1000 EUR	.	.	.	5
	Relais für eine Spannung von 1 000 V oder weniger		3 100	3 563	3 363	
	- für eine Spannung von 60 V oder weniger					
2712 24 330	- - für eine Stromstärke von 2 A oder weniger	1000 St 1000 EUR	15 958 14 358	17 474 6 325	.	6
2712 24 350	- - für eine Stromstärke von mehr als 2 A (z.B. Fernmelderelais)	1000 St 1000 EUR	423 2 931	1 317 4 157	1 450 4 395	9
	- für eine Spannung von mehr als 60 V bis 1 000 V					
2712 24 501	- - für eine Stromstärke von mehr als 2 A bis 16 A (ohne Zeit- und Messrelais)	1000 St 1000 EUR	5 493 46 126	7 546 61 648	7 618 62 195	14
2712 24 503	- - für eine Stromstärke von mehr als 16 A bis 125 A (ohne Zeit- und Messrelais)	1000 St 1000 EUR	4 612 43 426	4 472 47 077	4 971 47 871	5
2712 24 505	- - für eine Stromstärke von mehr als 125 A (ohne Zeit- und Messrelais)	1000 St 1000 EUR	.	.	.	3
2712 24 507	- - Zeitrelais	1000 St 1000 EUR	316 7 804	435 10 001	451 9 805	11
2712 24 509	- - Messrelais	1000 St 1000 EUR	496 115 444	706 158 310	668 150 058	14
	Tafeln, Felder, Konsolen, Pulte, Schränke zum elektrischen Schalten oder Steuern oder für die Stromverteilung					
	Tafeln, Felder, Konsolen, Pulte, Schränke zum elektrischen Schalten oder Steuern oder für die Stromverteilung, für eine Spannung von 1 000 V oder weniger					
2712 31 300	- Numerische Steuerungen mit zugehörigen Peripheriebaugruppen	St 1000 EUR	294 539 146 255	504 254 225 248	467 078 233 539	61
2712 31 500	- Speicherprogrammierbare Steuerungen mit zugehörigen Peripheriebaugruppen	St 1000 EUR	3 353 724 487 685	4 515 169 617 500	4 465 794 641 154	146
2712 31 703	- Andere Tafeln, Felder, Konsolen u.ä.					
	- - Motorschalttschränke und Energieverteiler	St 1000 EUR	209 042 348 879	209 104 357 643	208 889 409 581	148
2712 31 705	- - Zählertafeln und Installationsverteiler	St 1000 EUR	464 535 49 332	531 489 57 967	445 145 63 547	33
2712 31 709	- - Andere Tafeln, Felder, Konsolen u.ä., a.n.g.	St 1000 EUR	19 751 725 424 655	20 893 165 457 897	22 129 823 483 802	119
	Tafeln, Felder, Konsolen, Pulte, Schränke zum elektrischen Schalten oder Steuern oder für die Stromverteilung, für eine Spannung von mehr als 1 000 V					
2712 32 030	- für eine Spannung von mehr als 1 000 V bis 72,5 kV	St 1000 EUR	31 447 206 916	36 531 223 755	47 993 251 743	32
2712 32 050	- für eine Spannung von mehr als 72,5 kV	St 1000 EUR	.	2 545	2 643	4
	Teile für die Elektrizitätsverteilungs- oder -schalteinrichtungen					
2712 40 300	- Tafeln, Felder, Konsolen, Pulte, Schränke u.a. Träger, nicht mit den zugehörigen Geräten ausgerüstet	St 1000 EUR	11 546 292 297 185	12 476 095 368 079	13 563 042 351 963	79

Melde-Nr.	Bezeichnung	Einheit	4. Vj 2009	3. Vj 2010	4. Vj 2010	4. Vj 2010 Anzahl der Unternehmen
1	2	3	4	5	6	7
2712 40 903	- Zusammengesetzte elektronische Schaltungen (Baugruppen) und andere Teile für Elektrizitätsverteilungs- oder -schalteneinrichtungen	1000 EUR	682 748	835 251	869 686	178
2712 40 905	- - Zusammengesetzte elektronische Schaltungen (Baugruppen)	1000 EUR	370 099	448 562	432 725	164
	Akkumulatoren und Batterien					
	Elektrische Primärelemente und Primärbatterien, Teile dafür					
2720 11 000	Elektrische Primärelemente und -batterien	1000 St 1000 EUR	51 250	49 102	55 445	7
2720 12 000	Teile für Primärelemente und -batterien	1000 EUR	.	.	.	2
	Elektrische Akkumulatoren und Teile dafür					
2720 21 000	Blei-Akkumulatoren zum Starten von Kolbenverbrennungsmotoren (Starterbatterien)	St 1000 EUR	2 740 423 122 935	2 526 167 114 070	2 929 964 140 116	5
2720 22 100	- Andere Blei-Akkumulatoren (ohne Starterbatterien)	Anzahl Zellen 1000 EUR	984 063 64 461	1 033 223 74 323	1 136 839 84 043	8
2720 22 500	- Andere Blei-Akkumulatoren	Anzahl Zellen 1000 EUR	1 125 102 30 106	1 095 825 30 562	1 160 387 31 774	6
2720 23 000	Nickel-Cadmium-, Nickel-Metallhydrid-, Lithium-Ionen-, Lithium-Polymer-, Nickel-Eisen- und andere elektrische Akkumulatoren	St 1000 EUR	29 393	40 072	35 974	8
2720 24 000	Teile für elektrische Akkumulatoren (einschl. Separatoren)	1000 EUR	.	.	.	4
	Glasfaserkabel					
	Kabel aus einzeln umhüllten optischen Fasern für die Informationsübertragung					
2731 11 003	- Fernmeldekabel	kg 1000 EUR	1 237 398 14 289	1 913 918 16 671	2 106 877 30 145	6
2731 11 005	- Daten- und Steuerkabel	kg 1000 EUR	604 236 9 286	805 786 12 365	774 691 12 130	10
2731 12 000	Optischen Fasern sowie Bündel und Kabel daraus (ganze Bündel von Lichtleitfasern in einer Umhüllung)	kg 1000 EUR	914 620 21 591	1 321 893 25 879	1 261 453 24 543	12
	Sonstige elektronische und elektrische Kabel					
	Isolierte Wickeldrähte					
2732 11 300	- lackiert, emailliert	t 1000 EUR	25 491 122 253	29 124 155 086	28 984 175 418	8
2732 11 500	- Andere Wickeldrähte	t 1000 EUR	4 543 20 447	6 912 26 994	6 926 25 353	9
2732 12 000	Koaxialkabel und andere koaxiale elektrische Leiter, auch mit Anschlussstücken versehen oder dafür vorbereitet, Daten- und Steuerkabel	t 1000 EUR	10 002 51 239	9 485 61 978	9 514 60 564	31
	Andere elektrische Leiter, auch mit Anschlussstücken versehen oder dafür vorbereitet (ohne Kabelsätze für Beförderungsmittel), für eine Spannung von 1 000 V oder weniger					
	mit Anschlussstücken versehen					
2732 13 401	- für die Fernmeldetechnik, für eine Spannung von 80 V oder weniger	t 1000 EUR	5 048	6 726	7 512	10
2732 13 402	- für andere Zwecke, für eine Spannung von 80 V oder weniger (z.B. Daten- und Steuerkabel)	t 1000 EUR	8 290 63 316	9 154 82 755	8 239 85 053	36

Melde-Nr.	Bezeichnung	Einheit	4. Vj 2009	3. Vj 2010	4. Vj 2010	4. Vj 2010 Anzahl der Unternehmen
1	2	3	4	5	6	7
2732 13 404	- für eine Spannung von mehr als 80 V bis 1 000 V - - für eine Spannung von 1 000 V	t 1000 EUR	2 855 7 166	3 660 10 514	3 156 11 685	9
2732 13 405	- - für eine Spannung von mehr als 80 V bis unter 1 000 V nicht mit Anschlussstücken versehen	t 1000 EUR	21 409 103 923	26 465 138 846	27 623 144 965	68
2732 13 801	- für die Fernmeldetechnik, für eine Spannung von 80 V oder weniger	t 1000 EUR	6 634 48 299	8 229 65 591	6 520 58 086	12
2732 13 802	- für andere Zwecke, für eine Spannung von 80 V oder weniger (z.B. Daten- und Steuerkabel)	t 1000 EUR	4 940 33 189	5 483 36 579	5 243 35 971	21
2732 13 804	- für eine Spannung von mehr als 80 V bis 1 000 V - - für eine Spannung von 1 000 V	t 1000 EUR	40 530 93 041	45 433 101 322	37 704 84 909	6
2732 13 805	- - für eine Spannung von mehr als 80 V bis unter 1 000 V	t 1000 EUR	46 173 215 363	50 694 275 413	46 882 265 430	34
2732 14 000	Andere elektrische Leiter für eine Spannung von mehr als 1 000 V	t 1000 EUR	17 697 104 537	26 245 153 813	24 050 152 563	16
	Elektrisches Installationsmaterial					
	Andere Schalter (Ein-, Aus- oder Umschalter für Gebäudeinstallation), für eine Spannung von 1 000 V oder weniger					
2733 11 001	- Schalter, Trenner für Hauptstromkreise	1000 St 1000 EUR	20 286 26 497	22 106 34 033	20 407 32 980	16
2733 11 002	- Schalter für Steuer- und Hilfsstromkreise	1000 St 1000 EUR	83 386 111 622	102 427 147 144	86 737 143 811	28
2733 11 003	- Schalter für elektronische Anwendung	1000 St 1000 EUR	51 475 32 665	76 474 43 579	72 651 41 432	22
2733 11 004	- Schalter für industrielle Anwendung	1000 St 1000 EUR	8 911 135 990	11 333 195 578	11 384 194 306	28
2733 11 005	- Elektromechanische Geräteschalter	1000 St 1000 EUR	46 413 31 280	28 274 42 249	28 192 44 055	12
2733 11 006	- Elektronische Geräteschalter	1000 St 1000 EUR	1 335 13 526	1 344 13 557	1 158 13 002	8
2733 11 007	- Elektromechanische Installationschalter	1000 St 1000 EUR	10 507 35 707	10 721 33 700	10 424 32 727	16
2733 11 008	- Programmierbare Schalter (z.B. Zeitschalter) sowie elektronische Installationsschalter	1000 St 1000 EUR	2 190 39 799	2 250 44 993	2 512 49 203	16
2733 12 003	Lampenfassungen für eine Spannung von 1 000 V oder weniger - Glühlampenfassungen	1000 St 1000 EUR	12 522 .	12 243 .	12 852 .	12
2733 12 005	- Fassungen für Leuchtstofflampen	1000 St 1000 EUR	5
2733 13 100	Steckvorrichtungen u.a. Geräte zum Schließen, Unterbrechen, Schützen oder Verbinden von elektrischen Stromkreisen, a.n.g., für eine Spannung von 1 000 V oder weniger - Steckvorrichtungen für Koaxialkabel	1000 St 1000 EUR	352 534 21 487	565 162 29 906	592 838 30 233	16
2733 13 300	- Steckvorrichtungen für gedruckte Schaltungen	1000 St 1000 EUR	1 204 264 86 822	1 375 610 109 938	1 422 058 109 945	19
2733 13 501	- Andere Stecker und Steckvorrichtungen - - Stecker und Installationssteckdosen, für industrielle Anwendung	1000 St 1000 EUR	16 200 36 533	38 166 53 892	42 965 51 449	24
2733 13 502	- - Stecker für häusliche Anwendung	1000 St 1000 EUR	16 575 15 198	21 229 18 780	20 320 17 923	9
2733 13 503	- - Installationssteckdosen für häusliche Anwendung	1000 St 1000 EUR	24 029 58 951	25 462 62 347	25 653 62 591	18
2733 13 505	- - Rundsteckverbinder	1000 St 1000 EUR	. 71 202	. 97 297	. 78 558	13

Melde-Nr.	Bezeichnung	Einheit	4. Vj 2009	3. Vj 2010	4. Vj 2010	4. Vj 2010 Anzahl der Unternehmen
1	2	3	4	5	6	7
2733 13 506	- - Rechtecksteckverbinder	1000 St 1000 EUR	1 320 152 83 948	1 522 850 98 594	1 665 518 96 782	18
2733 13 509	- - Steckverbinder für Lichtwellenleiter und andere Steckverbinder	1000 St 1000 EUR	2 232 104 118 635	2 773 528 142 506	2 697 801 141 961	19
2733 13 600	- Vorgefertigte Schienenverteilungen für elektrische Leitungen	1000 St 1000 EUR	8 956	13 907	10 274	8
2733 13 700	- Verbindungs- und Kontaktelemente, für Drähte und Kabel	1000 St 1000 EUR	1 830 173 303 021	2 198 747 412 582	2 179 455 387 298	42
2733 13 800	- Andere Geräte zum Schließen, Unterbrechen, Schützen oder Verbinden von elektrischen Stromkreisen, für eine Spannung von 1000 V oder weniger, a.n.g.	1000 St 1000 EUR	2 368 345 291 583	3 110 471 358 126	3 237 624 344 920	72
2733 14 100	Isolierteile aus Kunststoffen, für elektrische Maschinen, Apparate, Geräte oder Installationen (ohne elektrische Isolatoren) - Kabelkanäle für elektrische Leitungen, aus Kunststoffen	kg 1000 EUR	9 310 169 33 790	10 240 359 40 140	8 641 383 34 679	5
2733 14 300	- Isolierteile aus Kunststoffen, für elektrische Maschinen, Apparate, Geräte oder Installationen (ohne elektrische Isolatoren)	t 1000 EUR	6 124 60 253	5 546 73 596	5 156 70 687	38
	Elektrische Lampen und Leuchten					
2740 11 000	Innenverspiegelte Scheinwerferlampen	1000 St 1000 EUR	.	.	.	2
2740 12 500	Wolfram-Halogen-Glühlampen (ohne Ultraviolett- und Infrarotlampen) - Wolfram-Halogen-Glühlampen für Krafträder und andere Kraftfahrzeuge	1000 St 1000 EUR	.	.	.	2
2740 12 930	- Andere Wolfram-Halogen-Glühlampen (einschl. Wolfram-Halogen-Lichtwurflampen) - - für eine Spannung von mehr als 100 V	1000 St 1000 EUR	20 873 23 579	20 105 16 354	22 929 17 656	5
2740 12 950	- - für eine Spannung von 100 V oder weniger	1000 St 1000 EUR	46 442 34 703	40 826 27 739	35 425 30 200	12
2740 13 000	Andere Glühlampen mit einer Leistung von 200 W oder weniger und für eine Spannung von mehr als 100 V	1000 St 1000 EUR	8 336 12 644	8 152 12 512	7 446 11 787	6
2740 14 600	Andere Glühlampen - Andere Glühlampen für Krafträder und andere Kraftfahrzeuge	1000 St 1000 EUR	.	.	.	4
2740 14 900	- Andere Glühlampen (einschl. Lichtwurflampen)	1000 St 1000 EUR	6 450 8 137	5 826 8 210	6 526 8 882	10
2740 15 100	Entladungslampen; Ultraviolett- und Infrarotlampen; Bogenlampen - Glühkathoden-Leuchtstofflampen mit zwei Lampensockeln (ohne Ultraviolettlampen)	1000 St 1000 EUR	49 395 44 211	45 735 43 949	50 969 50 228	3
2740 15 300	- Andere Glühkathoden-Leuchtstofflampen (ohne Ultraviolettlampen)	1000 St 1000 EUR	8 514	.	.	3
2740 15 501	- - Natriumdampflampen	1000 St 1000 EUR	.	.	.	2
2740 15 509	- - Andere Entladungslampen, a.n.g., z.B. Verbundlampen, Quecksilberdampflampen	1000 St 1000 EUR	.	.	.	5
2740 15 700	- Ultraviolett- und Infrarotlampen; Bogenlampen	1000 St 1000 EUR	1 562 16 425	1 979 20 598	2 488 23 684	10
2740 21 000	Tragbare elektrische Leuchten zum Betrieb mit eigener Stromquelle	St 1000 EUR	336 660 23 550	249 686 24 662	328 358 26 062	12
2740 22 003	Elektrische Tisch-, Schreibtisch-, Nachttisch- oder Stehleuchten (ohne Strahler) - für Glühlampen	St 1000 EUR	313 459 11 502	284 693 10 894	320 927 13 069	23
2740 22 005	- für Entladungslampen	St 1000 EUR	5 427 1 942	7 386 2 696	7 952 2 989	4

Melde-Nr.	Bezeichnung	Einheit	4. Vj 2009	3. Vj 2010	4. Vj 2010	4. Vj 2010 Anzahl der Unternehmen
1	2	3	4	5	6	7
2740 22 009	- für andere Lampen	St 1000 EUR	19 457 3 397	26 077 2 673	22 385 3 505	13
2740 23 000	Nicht elektrische Beleuchtungskörper	St 1000 EUR	.	.	.	4
2740 24 000	Werbeleuchten, Leuchtschilder, beleuchtete Namensschilder u. dgl.	St 1000 EUR	120 248 59 777	136 862 65 581	156 570 72 528	54
2740 25 301	Lüster und andere elektrische Decken- und Wandleuchten - Wohnraum- und Repräsentativleuchten (ohne Strahler) - - für Glühlampen	St 1000 EUR	879 563 31 263	753 794 29 240	905 196 33 924	30
2740 25 302	- - für Halogenlampen	St 1000 EUR	413 804 18 040	508 894 18 313	474 817 19 590	21
2740 25 303	- - für Kompaktleuchtstofflampen	St 1000 EUR	179 691 12 907	200 484 14 168	325 855 12 960	11
2740 25 304	- - für andere Lampen	St 1000 EUR	417 904 15 441	478 706 21 689	506 596 21 928	15
2740 25 407	- Strahler - - Strahler für Glühlampen	St 1000 EUR	7 401	7 778	8 588	8
2740 25 408	- - Strahler für andere Lampen	St 1000 EUR	926 998 30 367	1 106 730 36 910	972 766 31 410	27
2740 25 505	- Industrielleuchten - - Industrielleuchten für höhere Schutzart von mehr als IP 20, für Leuchtstofflampen	St 1000 EUR	1 922 372 79 268	1 959 873 85 525	2 123 483 89 820	27
2740 25 508	- - Industrielleuchten für höhere Schutzart von mehr als IP 20, für andere Lampen	St 1000 EUR	360 263 6 911	349 852 8 387	383 075 7 940	15
2740 25 605	- Büroleuchten - - für Kompaktleuchtstofflampen	St 1000 EUR	353 423 18 811	418 183 21 176	396 041 20 130	13
2740 25 607	- - für andere Leuchtstofflampen	St 1000 EUR	915 818 62 406	955 560 69 693	907 873 66 945	16
2740 25 608	- - für andere Lampen	St 1000 EUR	87 033 3 631	71 793 4 392	71 815 4 443	7
2740 25 701	- Andere elektrische Decken- und Wandleuchten - - Notbeleuchtungen	St 1000 EUR	132 500 8 245	139 087 8 659	136 734 8 632	10
2740 25 709	- - Andere elektrische Decken- und Wandleuchten	St 1000 EUR	1 489 474 39 597	1 644 148 47 200	1 660 621 47 959	32
2740 31 000	Andere elektrische Beleuchtungskörper, a.n.g. Blitzlampen, Blitzwürfel u.dgl., für fotografische Zwecke	St 1000 EUR	.	.	.	1
2740 32 000	Elektrische Beleuchtung für Weihnachtsbäume	St 1000 EUR	.	.	.	1
2740 33 003	Scheinwerfer - für Glühlampen	St 1000 EUR	28 777 2 659	26 956 2 505	29 705 2 511	8
2740 33 005	- für andere Lampen	St 1000 EUR	40 810 10 288	37 641 9 633	40 567 10 422	10
2740 39 100	Andere elektrische Beleuchtungskörper - Andere Beleuchtungs- und Sichtsignalgeräte (ohne Beleuchtungs- und Sichtsignalgeräte für Fahrräder)	t 1000 EUR	12 238 291 172	17 747 327 774	16 387 350 398	18
2740 39 301	- Elektrische Beleuchtungskörper für die Bühnenbeleuchtung; Außenleuchten für Haus und Garten - Elektrische Beleuchtungskörper für die Bühnenbeleuchtung	St 1000 EUR	8 067 11 578	.	.	2
2740 39 302	- - Außenleuchten für Haus und Garten, für Glühlampen	St 1000 EUR	135 980 8 734	262 086 9 275	338 819 9 790	12
2740 39 303	- - Außenleuchten für Haus und Garten, für andere Lampen	St 1000 EUR	67 124 14 722	86 008 19 981	89 762 21 067	10
2740 39 304	- - Dekorative Straßenleuchten für Fußgängerzonen, für Glühlampen	St 1000 EUR	219	.	2 599	5
2740 39 305	- - Dekorative Straßenleuchten für Fußgängerzonen, für Leuchtstofflampen	St 1000 EUR	15 953 4 516	9 775 2 762	9 681 2 820	6

Melde-Nr.	Bezeichnung	Einheit	4. Vj 2009	3. Vj 2010	4. Vj 2010	4. Vj 2010 Anzahl der Unternehmen
1	2	3	4	5	6	7
2740 39 306	- - Dekorative Straßenleuchten für Fußgängerzonen, für andere Lampen	St 1000 EUR	53 409 18 780	52 152 17 857	46 886 17 258	17
2740 39 307	- - Andere Straßenleuchten, für Glühlampen und Leuchtstofflampen	St 1000 EUR	3 951 955	3 214 910	5 164 1 015	8
2740 39 308	- - Andere Straßenleuchten, für Natriumdampflampen	St 1000 EUR	65 020 10 869	66 552 12 111	55 538 10 870	9
2740 39 309	- - Andere Straßenleuchten, für andere Lampen	St 1000 EUR	253 113 19 757	64 249 21 640	72 052 24 542	14
2740 39 503	- - Tunnelbeleuchtungen	St 1000 EUR	1 132 679	.	.	2
2740 39 505	- - Signal- und Befeuerungsleuchten, für Straßen-, Wasser- und Luftverkehr	St 1000 EUR	55 757 5 141	71 385 6 178	62 928 6 742	9
2740 39 509	- - Andere Leuchten (z.B. Leuchten für Sportplätze, Flutlicht, Bahnhofslampen, OP-Leuchten, Montageleuchten in Stabform)	St 1000 EUR	61 723 22 858	69 971 27 108	93 957 34 356	21
2740 41 000	Teile für elektrische Glühlampen und Entladungslampen (einschl. innenver- spiegelter Scheinwerferlampen und Ultraviolett- und Infrarotlampen; Bogenlampen)	1000 EUR	19 056	19 430	24 850	17
2740 42 300	Teile für Beleuchtungsgeräte - Teile für tragbare elektrische Leuchten zum Betrieb mit eigener Stromquelle	1000 EUR	5 789	6 530	5 987	3
2740 42 503	- - Teile für Leuchten und andere Beleuchtungsgeräte - - Stromschienen für elektrische Leuchten und Teile dafür	1000 EUR	4 115	4 452	4 251	7
2740 42 509	- - Andere Teile für andere Beleuchtungsgeräte	1000 EUR	35 133	38 853	36 687	42
	Elektrische Haushaltsgeräte, Teile dafür (einschl. Tauchsiedern und elektrischen Geräten zum Raum- oder Bodenheizen o.ä., für gewerbliche Zwecke)					
2751 11 100	Kühl-, Gefrierschränke, Tiefkühl- truhen - Kombinierte Kühl- und Gefrier- schränke mit gesonderten Außen- türen	St 1000 EUR	.	.	.	2
2751 11 330	- Haushaltskühlschränke - - Haushaltskühlschränke (ohne Einbaukühlschränke) (einschl. Absorberkühlschränken)	St 1000 EUR	115 984 39 650	122 429 42 991	104 909 39 855	3
2751 11 350	- - Einbaukühlschränke	St 1000 EUR	.	.	.	2
2751 11 500	- Gefrier- und Tiefkühltruhen mit einem Inhalt von 800 l oder weniger	St 1000 EUR	-	-	-	-
2751 11 700	- Gefrier- und Tiefkühlschränke mit einem Inhalt von 900 l oder weniger	St 1000 EUR	.	.	.	2
2751 12 000	Haushaltsgeschirrspülmaschinen	St 1000 EUR	715 998 253 333	785 913 .	784 072 .	3
2751 13 000	Maschinen zum Waschen von Wäsche und Wäschetrockner, mit einem Fassungs- vermögen an Trockenwäsche von 10 kg oder weniger	St 1000 EUR	739 615 342 531	570 242 265 125	704 205 308 734	5
2751 14 000	Decken aus Gewebe mit elektrischer Heizvorrichtung	St 1000 EUR	.	.	1 474	3
2751 15 300	Ventilatoren und Abzugshauben für den Haushalt - Ventilatoren mit eingebautem Elektromotor mit einer Leistung von 125 W oder weniger	St 1000 EUR	1 127 770 26 362	1 159 830 34 018	1 069 960 30 745	9
2751 13 800	- Abzugshauben mit einer größten horizontalen Seitenlänge von 120 cm oder weniger	St 1000 EUR	50 285	50 815	53 012	9

Melde-Nr.	Bezeichnung	Einheit	4. Vj 2009	3. Vj 2010	4. Vj 2010	4. Vj 2010 Anzahl der Unternehmen
1	2	3	4	5	6	7
2751 21 230	Andere elektrische Haushaltsgeräte, a.n.g. Staubsauger und elektromechanische Haushaltsgeräte, mit eingebautem Elektromotor - Staubsauger, mit einer Leistung von 1 500 W oder weniger und mit einem Fassungsvermögen des Staubbehälters von 20 l oder weniger	St 1000 EUR	794 075 67 294	822 182 75 607	780 004 80 030	8
2751 21 250	- Andere Staubsauger	St 1000 EUR	.	414 560 55 268	430 552 58 278	4
2751 21 700	- Lebensmittelzerkleinerungs- und -mischgeräte (Küchenmaschinen); Frucht- und Gemüsepressen	St 1000 EUR	.	.	.	2
2751 21 900	- Andere elektromechanische Haushaltsgeräte (z.B. Schneidemaschinen) a.n.g.	St 1000 EUR	5 642 456 59 930	.	.	8
2751 22 000	Elektrische Rasierapparate, Haarschneide- und Schermaschinen sowie Haarentferner (Epilatoren)	St 1000 EUR	.	29 307	32 547	4
2751 23 130	Elektrische Haar- Händetrockner; Bügeleisen - Elektrische Trockenhauben, andere Haartrockner - - Trockenhauben, auch wandbefestigte	St 1000 EUR	48 372 .	.	.	4
2751 23 150	- - Andere Haartrockner	St 1000 EUR	.	.	.	1
2751 23 300	- Andere Elektrowärmegeräte zur Haarpflege	St 1000 EUR	.	.	.	1
2751 23 500	- Elektrische Händetrockner	St 1000 EUR	.	3 743	.	2
2751 23 700	- Elektrische Bügeleisen	St 1000 EUR	23 988	.	.	2
2751 24 100	Andere Elektrowärmegeräte - Staubsauger, einschl. Trocken- und Nasssauger (ohne eingebautem Elektromotor)	St 1000 EUR	1 498	484	.	2
2751 24 300	- Kaffee- und Teemaschinen	St 1000 EUR	388 819 11 116	289 146 7 774	265 075 8 348	3
2751 24 500	- Brotröster (Toaster)	St 1000 EUR	.	.	.	2
2751 24 901	- - Warmhalteplatten	St 1000 EUR	16 287 501	11 775 386	15 350 514	4
2751 24 909	- - Andere Elektrowärmegeräte für den Haushalt, a.n.g.	St 1000 EUR	246 300 5 435	149 014 3 279	162 491 4 277	8
2751 25 300	Elektrische Warmwasserbereiter und Tauchsieder, auch für gewerbliche Zwecke - Durchlauferhitzer	St 1000 EUR	186 338 26 596	207 579 28 322	217 510 29 911	5
2751 25 500	- Andere elektrische Warmwasserbereiter, a.n.g.	St 1000 EUR	570 711 41 622	329 001 43 322	404 909 40 301	11
2751 25 700	- Tauchsieder	St 1000 EUR	.	.	.	1
2751 26 300	Elektrische Geräte zum Raum- oder Bodenheizen oder zu ähnlichen Zwecken, auch für gewerbliche Zwecke - Elektrische Speicherheizgeräte	St 1000 EUR	63 606 19 202	53 879 18 590	60 963 20 717	6
2751 26 500	- Elektrische Radiatoren mit Flüssigkeitsumlauf, Konvektoren, elektrische Heizgeräte mit eingebautem Ventilator	St 1000 EUR	37 342 1 839	45 849 2 334	38 170 1 977	8
2751 26 900	- Andere elektrische Heizgeräte	St 1000 EUR	924 458 18 449	1 261 663 21 250	1 226 643 25 102	22
2751 27 000	Mikrowellengeräte	St 1000 EUR	.	.	.	1

Melde-Nr.	Bezeichnung	Einheit	4. Vj 2009	3. Vj 2010	4. Vj 2010	4. Vj 2010 Anzahl der Unternehmen
1	2	3	4	5	6	7
2751 28 100	Andere elektrische Öfen, a.n.g.; elektrische Küchenherde, Koch- platten, Grill- und Bratgeräte - Elektrische Vollherde	St 1000 EUR	190 975 71 754	169 079 63 709	198 936 73 249	6
2751 28 330	- Elektrische Einzel- oder Mehrfach- kochplatten und Kochmulden - - zum Einbau	St 1000 EUR	937 914 148 704	901 690 142 269	1 001 998 150 342	7
2751 28 350	- - Andere elektrische Einzel- oder Mehrfachkochplatten und Kochmulden	St 1000 EUR	.	.	.	3
2751 28 500	- Elektrische Grillgeräte und Bratgeräte	St 1000 EUR	48 117 3 622	67 875 3 487	43 845 3 657	7
2751 28 700	- Elektrische Einbau-Backöfen	St 1000 EUR	405 928 169 148	421 369 172 940	423 076 174 015	5
2751 28 900	- Andere elektrische Öfen	St 1000 EUR	.	.	.	1
2751 29 000	Elektrische Heizwiderstände	t 1000 EUR	4 583 49 682	4 380 55 557	4 679 57 665	23
2751 30 100	Teile für elektrische Haushalts- geräte - für Staubsauger	1000 EUR	44 556	45 207	42 512	12
2751 30 300	- für elektromechanische Haushalts- geräte	1000 EUR	31 938	37 499	37 630	21
2751 30 500	- für elektrische Rasierapparate, Haarschneide- und Schermaschinen	1000 EUR	.	.	.	2
2751 30 700	- für Warmwasserbereiter, Elektro- wärmegeräte für den Haushalt und für gewerbliche Zwecke	1000 EUR	37 029	43 291	43 052	19
2752 11 130	Nicht elektrische Back-, Brat-, Grill-, Kochgeräte und Warmhalte- platten, für den Haushalt, aus Eisen, Stahl oder Kupfer - Back-, Koch-, u.ä. Geräte für Feuerung mit gasförmigen Brenn- stoffen, aus Eisen oder Stahl - - Gas-Einbauherde und -backöfen	St 1000 EUR	.	.	.	1
2752 11 150	- - Andere Kochgeräte u.ä. Geräte für Feuerung mit gasförmigen Brennstoffen (oder mit Gas u.a.)	St 1000 EUR	11 321	11 825	10 345	4
2752 11 900	- Back-, Koch-, u.ä. Geräte für Feuerung mit anderen Brennstoffen, aus Eisen oder Stahl sowie Koch- und Heizgeräte, aus Kupfer	St 1000 EUR	.	3 023 402	1 428 .	3
2752 12 330	Nicht elektrische Raumheizöfen, Küchenherde und ähnliche nicht ele- ktrische Haushaltsgeräte, aus Eisen und Stahl - Heizgeräte u.ä. nicht elektrische Haushaltsgeräte für Feuerung mit gasförmigen Brennstoffen - - mit eigener Abgasführung	St 1000 EUR	59 344 45 233	56 330 47 482	67 373 51 720	9
2752 12 350	- - nicht mit eigener Abgasführung	St 1000 EUR	.	.	.	2
2752 12 500	- Heizgeräte u.ä. nicht elektrische Haushaltsgeräte für Feuerung mit flüssigen Brennstoffen	St 1000 EUR	.	.	2 962	4
2752 12 700	- Heizgeräte u.ä. nicht elektrische Haushaltsgeräte für Feuerung mit festen Brennstoffen	St 1000 EUR	14 250 21 756	9 936 16 186	13 167 20 855	10
2752 13 000	Nicht elektrische Heißluftheizer und -verteiler, mit motorbetriebenem Ventilator oder Gebläse, Teile dafür, aus Eisen oder Stahl, auch für gewerbliche Zwecke	St 1000 EUR	86 205 23 183	.	111 252 26 209	13
2752 14 003	Nicht elektrische Durchlauferhitzer und Heißwasserspeicher (z.B. Gas- durchlauferhitzer, Solarkollektoren u.ä.) - mit Gasbeheizung	St 1000 EUR	.	.	.	3
2752 14 005	- mit Ölbeheizung oder für Feuerung mit festen Brennstoffen	St 1000 EUR	614 382	527 354	594 339	4

Melde-Nr.	Bezeichnung	Einheit	4. Vj 2009	3. Vj 2010	4. Vj 2010	4. Vj 2010 Anzahl der Unternehmen
1	2	3	4	5	6	7
2752 14 008	- Solarkollektoren	St 1000 EUR	258 071 44 603	334 995 54 024	371 820 44 715	17
2752 14 009	- mit sonstiger Beheizung	St 1000 EUR	10 789 13 517	25 543 18 764	18 937 14 638	7
2752 20 000	Teile für Öfen, Kochgeräte, Warm- halteplatten u.ä. nicht elektrische Haushaltsgeräte, aus Eisen oder Stahl	1000 EUR	13 090	10 670	9 501	12
2790 11 503	Elektrische Maschinen, Apparate und Geräte mit eigener Funktion - Brennstoffzellen	St 1000 EUR	.	3 082	959	3
2790 11 506	- Rotierende elektrische Maschinen (Tachogeneratoren)	St 1000 EUR	300 712 13 598	161 610 9 973	233 995 12 282	8
2790 11 509	- Andere elektrische Maschinen, Apparate und Geräte mit eigener Funktion, a.n.g.; z.B. mit Über- setzungs- oder Wörterbuchfunktion	St 1000 EUR	15 860 629 268 633	14 133 266 277 037	.	58
2790 12 300	Elektrische Isolatoren; Isolierteile für elektrische Maschinen oder Ein- richtungen; Geräte od. Installa- tionen; Isolierrohre - Elektrische Isolatoren aus Stoffen aller Art (ohne Glas und Keramik)	t 1000 EUR	5 262 47 621	6 741 60 712	6 181 55 740	15
2790 12 800	- Isolierteile (ohne Keramik- und Kunststoffteile) für elektrische Maschinen, Geräte oder Instal- lationen; Isolierrohre und Ver- bindungsstücke, aus unedlen Metallen, mit Innenisolierung	t 1000 EUR	.	813 7 381	751 6 595	6
2790 13 300	Waren für elektrotechnische Zwecke, aus Graphit oder anderem Kohlen- stoff, auch in Verbindung mit Metall - Elektroden für Öfen	t 1000 EUR	14 942 61 554	15 255 59 147	16 981 62 707	3
2790 13 500	- Andere Elektroden (z.B. Elektroden für Elektrolyseanlagen)	t 1000 EUR	9 630	10 039	9 202	4
2790 13 700	- Kohlebürsten	t 1000 EUR	752 22 695	905 28 131	878 27 315	7
2790 13 900	- Heizwiderstände u.a. Waren für elektrotechnische Zwecke, aus Graphit oder anderem Kohlenstoff	t 1000 EUR	.	.	.	4
2790 20 200	Anzeigetafeln mit Flüssigkristall- anzeige (LCD) oder Leuchtdiodenan- zeigen (LED); Hör- und Sichtsignal- geräte (ohne solche für Fahrräder, Kraftfahrzeuge und den Verkehr) - Anzeigetafeln mit Flüssigkristall- anzeige (LCD)	St 1000 EUR	44 947	33 601	34 161	10
2790 20 500	- Anzeigetafeln mit Leuchtdioden- anzeige (LED)	St 1000 EUR	12 772 17 067	16 427 11 109	21 074 22 910	9
2790 20 800	- Andere Hör- und Sichtsignalgeräte	St 1000 EUR	870 662 27 471	787 739 25 959	725 180 24 685	14
2790 31 090	Elektrische Löt- und Schweißma- schinen, -apparate und -geräte; elektrische Maschinen, Apparate und Geräte zum Spritzen schmelzflüssiger Metalle oder Cermets - LötKolben und Lötpistolen	St 1000 EUR	.	.	.	2
2790 31 180	- Andere elektrische Maschinen, Apparate und Geräte zum Hart- oder Weichlöten	St 1000 EUR	393 19 283	593 32 183	600 36 172	16
2790 31 450	- Maschinen, Apparate und Geräte, zum Widerstandsschweißen von Metallen	St 1000 EUR	2 684 156 571	2 636 62 325	2 417 128 477	22
2790 31 540	- Automaten zum Lichtbogen- oder Plasmaschweißen von Metallen	St 1000 EUR	1 174 21 145	1 055 10 203	1 304 29 645	9
2790 31 630	- Andere Maschinen, Apparate und Geräte zum Lichtbogen- oder Plasmaschweißen von Metallen zum manuellen Schweißen, mit umhüllten Elektroden, bestehend aus Schweiß- köpfen oder Schweißzangen und Transformator, Stromrichter, Ge- nerator oder rotierendem Umformer	St 1000 EUR	11 012 3 519	10 856 2 818	10 532 2 918	7

Melde-Nr.	Bezeichnung	Einheit	4. Vj 2009	3. Vj 2010	4. Vj 2010	4. Vj 2010 Anzahl der Unternehmen
1	2	3	4	5	6	7
2790 31 723	- Andere Geräte zum Lichtbogen- oder Plasmaschweißen - Schutzgasschweißgeräte für das MIG/MAG-Verfahren	St 1000 EUR	17 671 9 986	28 176 12 581	24 813 13 529	7
2790 31 729	- - Andere Schutzgasschweißgeräte u.ä. (z.B. nach dem WIG-, UP-RES-Verfahren) zum Lichtbogen- oder Plasmaschweißen	St 1000 EUR	16 317 13 192	27 853 16 838	25 881 15 189	8
2790 31 810	- Andere Maschinen, Apparate und Geräte zum Schweißen von Metallen, auch solche zum Spritzen schmelzfähiger Metalle oder Hartmetalle	St 1000 EUR	2 546 34 999	2 694 26 360	3 167 30 449	15
2790 31 900	- - Andere Maschinen, Apparate und Geräte zum Widerstandsschweißen von Kunststoffen - - - Andere Maschinen, Apparate und Geräte zum Schweißen und Behandeln von anderen Materialien	St 1000 EUR	1 493 16 056	2 235 23 578	2 234 22 593	14
2790 31 992	- - - für Kunststoffe	St 1000 EUR	376 24 102	369 20 934	409 24 491	9
2790 31 999	- - - Andere Maschinen u.ä., auch zum Schneiden verwendbar, elektrisch oder mit Laser, Ultraschall u.ä.	St 1000 EUR	3 031 37 114	3 650 49 475	4 629 64 886	10
2790 32 000	Teile für elektrische Löt- und Schweißmaschinen, -apparate und -geräte; Teile für elektrische Maschinen, Apparate und Geräte zum Spritzen schmelzflüssiger Metalle oder Cermets	1000 EUR	55 610	70 052	76 932	51
2790 33 300	Teile für sonstige elektrische Ausrüstungen; elektrische Teile für Maschinen, Apparate oder Geräte, a.n.g. - für elektrische Verkehrssignal-, -sicherungs-, -überwachungs- und -steuerungsgeräte für Schienenwege, Straßen, Binnenwasserstraßen, Parkplätze, Hafenanlagen u.ä.	1000 EUR	14 257	11 928	10 330	8
2790 33 500	- für elektrische Hör- und Sichtsignalgeräte (Einbruchs- oder Diebstahlalarmanlagen, Feuermelder u.ä. Geräte; Anzeigetafeln)	1000 EUR	3 129	3 373	3 351	8
2790 33 700	- für elektrische Maschinen, Apparate und Geräte mit eigener Funktion	1000 EUR	184 803	186 900	234 152	66
2790 33 900	- Andere elektrische Teile für Maschinen, Apparate oder Geräte a.n.g. Sonstige elektrische Ausrüstung, a.n.g. (einschl. Elektromagnete; elektromagnetische Kupplungen und Bremsen; elektromagnetische Hebeköpfe; elektrische Teilchenbeschleuniger, elektrische Signalgeneratoren sowie Maschinen, Apparate und Geräte für die Galvanotechnik, Elektrolyse oder Elektrophorese	1000 EUR	85 601	107 884	109 812	52
2790 40 100	- Teilchenbeschleuniger	kg 1000 EUR	- -	- -	- -	-
2790 40 300	- Signalgeneratoren	kg 1000 EUR	. 6 358	. .	. 6 992	3
2790 40 500	- Elektromagnetische Kupplungen und Bremsen	St 1000 EUR	1 844 742 56 226	2 297 896 75 038	2 120 105 72 366	27
2790 40 600	- Elektromagnetische Hebeköpfe; andere elektromagnetische Vorrichtungen und Teile dafür	kg 1000 EUR	4 088 362 112 914	5 117 550 138 707	5 057 528 146 758	34
2790 51 000	Festkondensatoren für Ströme mit 50/60 Hz, mit einer Blindleistung von 0,5 kVar oder mehr (Leistungskondensatoren)	1000 St 1000 EUR	. 23 961	. 38 047	. 34 973	7
2790 52 200	- Andere Festkondensatoren - Tantalkondensatoren; Aluminium-Elektrolytkondensatoren	1000 St 1000 EUR	6 185 .	8 741 3 500	. .	4

Melde-Nr.	Bezeichnung	Einheit	4. Vj 2009	3. Vj 2010	4. Vj 2010	4. Vj 2010 Anzahl der Unternehmen
1	2	3	4	5	6	7
2790 52 400	- Andere Festkondensatoren, a.n.g.	1000 St	69 964	97 492	99 969	9
		1000 EUR	19 006	22 819	24 103	
2790 53 000	Drehkondensatoren und andere einstellbare Kondensatoren	1000 St	.	.	.	1
		1000 EUR	.	.	.	
	Elektrische Widerstände (einschl. Rheostaten und Potentiometern) (ohne Heizwiderstände)					
	- Festwiderstände					
2790 60 350	- - Für eine Leistung von 20 W oder weniger	1000 St	568 599	640 957	724 504	10
		1000 EUR	13 883	19 961	20 896	
2790 60 370	- - für eine Leistung von mehr als 20 W	1000 St	.	.	.	13
		1000 EUR	14 980	16 227	18 295	
	- Draht-Stellwiderstände (einschl. Rheostaten und Potentiometern)					
2790 60 550	- - für eine Leistung von 20 W oder weniger	1000 St	123	169	152	5
		1000 EUR	615	782	780	
2790 60 570	- - für eine Leistung von mehr als 20 W	1000 St	88	61	124	6
		1000 EUR	315	228	288	
2790 60 800	- Kohlemasse- und Kohleschichtfestwiderstände; andere Stellwiderstände (einschl. Rheostaten und Potentiometern)	1000 St	.	.	.	5
		1000 EUR	18 596	24 938	21 874	
	Elektrische Verkehrssignal-, Verkehrssicherungs-, Verkehrsüberwachungs- und Verkehrssteuergeräte für Schienenwege oder dergleichen, Straßen, Binnenwasserstraßen, Parkplätze oder Parkhäuser, Hafenanlagen oder Flughäfen					
2790 70 100	- Elektrische Verkehrssignal-, -sicherungs-, -überwachungs- und -steuerungsgeräte für Schienenwege u.dgl.	1000 EUR	120 580	100 976	129 263	16
2790 70 300	- Elektrische Verkehrssignal-, -sicherungs-, -überwachungs- und -steuerungsgeräte für Straßen, Binnenwasserstraßen, Parkplätze, Hafenanlagen u.ä.	St	.	689 247	769 021	19
		1000 EUR	47 756	40 530	70 075	
	Teile für elektrische Kondensatoren, Widerstände, Rheostate und Potentiometer					
2790 81 000	Teile für elektrische Kondensatoren	1000 EUR	20 279	26 680	26 332	8
2790 82 000	Teile für elektrische Widerstände, Rheostaten und Potentiometern	1000 EUR	9 103	11 237	11 864	6
2799 99 000	Veredlung von Erzeugnissen dieser Güterabteilung	1000 EUR	62 359	72 243	77 091	59

Melde-Nr.	Bezeichnung	Einheit	4. Vj 2009	3. Vj 2010	4. Vj 2010	4. Vj 2010 Anzahl der Unternehmen
1	2	3	4	5	6	7
	Maschinen Nicht wirtschaftszweigspezifische Maschinen Verbrennungsmotoren und Turbinen (ohne Motoren für Luft- und Straßen- fahrzeuge) Motoren für Wasserfahrzeuge, Schie- nenfahrzeuge, industrielle u.a. Zwecke (ohne Motoren für Luft- und Straßenfahrzeuge)					
2811 11 000	Außenbordmotoren mit Fremdzündung, für Wasserfahrzeuge	kW St	* *	- -	- -	- -
	darunter zum Absatz bestimmt	kW St	- -	- -	- -	- -
		1000 EUR	-	-	-	-
2811 12 000	Andere Antriebsmotoren mit Fremdzün- dung, für Wasserfahrzeuge und andere Zwecke	kW St	* *	8 8
	darunter zum Absatz bestimmt	kW St	500 057 3 116	443 143 2 670	681 687 4 044	6 6
		1000 EUR	62 682	54 020	85 945	
	Dieselmotoren für Wasserfahrzeuge, Schienenfahrzeuge, Industriediesel- motoren (z.B. ortsfeste Dieselmoto- ren, Dieselmotoren f.d. Antrieb v. Schienenfahrzeuge, Industriediesel- motoren (z.B. ortsfeste Dieselmoto- ren, Dieselmotoren f.d. Antrieb v. Flurförderfahrzeugen, Mähdreschern, Baggern)					
2811 13 110	Dieselmotoren für Wasserfahrzeuge, - - mit einer Leistung von 200 kW oder weniger	kW St	2 2
		1000 EUR	.	.	.	
2811 13 150	- - mit einer Leistung von mehr als 200 kW bis 1000 kW	kW St	203 291 327	191 151 302	294 226 454	4 4
		1000 EUR	27 879	16 444	28 725	
2811 13 190	- - mit einer Leistung von mehr als 1 000 kW	kW St	1 803 827 522	1 185 568 389	1 353 480 416	5 5
		1000 EUR	346 265	204 967	226 418	
2811 13 200	Dieselmotoren für Schienenfahrzeuge	kW St	* *	197 414 320	230 784 404	281 676 448
	darunter zum Absatz bestimmt	kW St	197 414 320	230 784 404	281 676 448	4 4
		1000 EUR	31 712	31 383	44 716	
	Industriedieselmotoren mit einer Leistung von 100 kW oder weniger					
2811 13 310	- - mit einer Leistung von 15 kW oder weniger	kW St	* *	. .	81 694 .	3 3
	darunter zum Absatz bestimmt	kW St	81 694 .	3 3
		1000 EUR	.	.	.	
2811 13 330	- - mit einer Leistung von mehr als 15 kW bis 30 kW	kW St	* *	2 2
	darunter zum Absatz bestimmt	kW St	2 2
		1000 EUR	.	.	.	
2811 13 350	- - mit einer Leistung von mehr als 30 kW bis 50 kW	kW St	* *	333 536 8 281	. .	3 3
	darunter zum Absatz bestimmt	kW St	333 536 8 281	3 3
		1000 EUR	21 838	30 381	39 719	
2811 13 370	- - mit einer Leistung von mehr als 50 kW bis 100 kW	kW St	* *	5 5
	darunter zum Absatz bestimmt	kW St	5 5
		1000 EUR	.	.	.	
	Industriedieselmotoren mit einer Leistung von mehr als 100 bis 500 kW					
2811 13 530	- - mit einer Leistung von mehr als 100 kW bis 200 kW	kW St	* *	5 5
	darunter zum Absatz bestimmt	kW St	852 824 5 995	5 5
		1000 EUR	41 098	.	73 008	
2811 13 550	- - mit einer Leistung von mehr als 200 kW bis 300 kW	kW St	* *	5 5
	darunter zum Absatz bestimmt	kW St	2 166 514 990	2 471 590 440	3 626 865 174	5 5
		1000 EUR	27 403	30 720	46 782	

Melde-Nr.	Bezeichnung	Einheit	4. Vj 2009	3. Vj 2010	4. Vj 2010	4. Vj 2010 Anzahl der Unternehmen	
1	2	3	4	5	6	7	
2811 13 570	- - mit einer Leistung von mehr als 300 kW bis 500 kW	kW St	* *	. 2 926	. 3 653	. 5 118	5 5
	darunter zum Absatz bestimmt	kW St	1 164 571 2 926	1 400 259 3 653	1 984 180 5 118	5 5	
		1000 EUR	49 564	59 539	86 492		
2811 13 730	Industriedieselmotoren mit einer Leistung von mehr als 500 kW - - mit einer Leistung von mehr als 500 kW bis 1 000 kW	kW St	* *	. 323	6 6
	darunter zum Absatz bestimmt	kW St	205 527 323	6 6	
		1000 EUR	20 329	27 818	27 281	6	
2811 13 750	- - mit einer Leistung von mehr als 1 000 kW	kW St	* *	1 647 546 .	. 3 457 449	. .	4 4
	darunter zum Absatz bestimmt	kW St	1 647 546 .	. .	3 457 449 .	4 4	
		1000 EUR	158 773	144 939	272 163	4	
2811 21 300	Turbinen Dampfturbinen - Dampfturbinen (ohne solche für den Antrieb von elektrischen Generatoren)	kW St	* *	25 665 21	. 19	. 16	3 3
	darunter zum Absatz bestimmt	kW St	25 665 21	. 19	. 16	3 3	
		1000 EUR	8 705	17 915	12 159	3	
2811 21 500	- Wasserdampfturbinen für den An- trieb von elektrischen Generatoren	kW St	2 635 222 58	. 27	2 091 753 38	. .	6 6
		1000 EUR	132 882	332 578	227 106		
2811 22 000	Wasserturbinen und -räder	kW St	78 772 .	355 924 .	232 079 .	7 7	
		1000 EUR	11 729	50 727	29 486		
2811 23 000	Gasturbinen (ohne Turbo-Strahltrieb- und Turbo-Propellertriebwerke	kW St	* *	. .	. 10	665 974 5	3 3
	darunter zum Absatz bestimmt	kW St	. .	. 10	665 974 5	3 3	
		1000 EUR	.	76 739	57 280		
2811 24 000	Windgetriebene Stromerzeugungs- aggregate (Windturbinen)	St	2 152	441	609	6	
		1000 EUR	447 496	258 260	681 167		
2811 31 000	Teile für Dampfturbinen	1000 EUR	104 893	101 854	111 271	16	
2811 32 000	Teile und Regler für Wasserturbinen und -räder	1000 EUR	5 761	11 838	13 961	6	
2811 33 000	Teile für Gasturbinen (ohne solche für Turbo-Strahltrieb- und Turbo- Propellertriebwerke)	1000 EUR	152 030	94 245	142 235	17	
2811 41 001	Teile für Kolbenverbrennungsmotoren Teile für Kolbenverbrennungsmotoren mit Fremdzündung (ohne solche für Motoren für Luftfahrzeuge) - Zylinderblöcke, Zylinder, Zylinder- mäntel, Zylinderköpfe	kg 1000 EUR	12 904 929 30 717	8 441 354 32 906	10 401 370 38 066	9	
2811 41 004	- Stangen, Kolben, Ringe	kg 1000 EUR	6 390 023 118 998	7 815 740 145 815	7 509 440 145 139	15	
2811 41 007	- Vergaser, Einspritzungssysteme	kg 1000 EUR	785 150 23 597	833 736 27 635	893 525 28 974	6	
2811 41 009	- Andere Teile für Motoren für Wasserfahrzeuge, Schienenfahrzeu- ge, industrielle und andere Zwecke	1000 EUR	1 750 094	2 148 510	2 133 418	55	
2811 42 001	Teile für Kolbenverbrennungsmotoren mit Selbstzündung (Diesel- oder Halbdieselmotoren - Stangen, Kolben, Ringe	kg 1000 EUR	4 153 711 94 101	5 673 393 124 355	5 857 270 135 196	13	
2811 42 005	- Einspritzsysteme für Kraftfahr- zeuge	kg 1000 EUR	1 072 283 60 470	1 316 004 61 300	1 349 415 67 873	10	
2811 42 007	- Andere Einspritzsysteme	kg 1000 EUR	2 410 833 104 217	2 885 439 117 797	3 397 077 138 340	6	
2811 42 008	- Andere Teile für Motoren	1000 EUR	779 328	986 685	1 047 782	52	
2812 11 300	Hydraulische und pneumatische Kompo- nenten und Systeme ausgenommen Teile Linear arbeitende hydraulische und pneumatische Motoren (Arbeitszylinder) - Hydrozylinder	St 1000 EUR	440 352 129 696	487 444 149 976	556 516 161 795	63	
2812 11 800	- Druckluftmotoren (Pneumatikzylinder)	St 1000 EUR	2 116 319 95 203	4 016 730 127 593	3 888 407 126 199	19	

Melde-Nr.	Bezeichnung	Einheit	4. Vj 2009	3. Vj 2010	4. Vj 2010	4. Vj 2010 Anzahl der Unternehmen
1	2	3	4	5	6	7
2812 12 000	Rotierende hydraulische und pneumatische Motoren, andere Motoren (z.B. Wasser- und Dampfkraftmaschinen), a.n.g.	St 1000 EUR	71 387 80 609	117 516 115 962	122 752 136 392	9
2812 13 203	Hydropumpen - Hydrokolbenpumpen - - Axialkolbenpumpen	St 1000 EUR	119 464 100 248	187 575 172 680	191 776 177 799	9
2812 13 208	- - Andere Hydrokolbenpumpen (z.B. Radialkolbenpumpen)	St 1000 EUR	. .	46 548 13 506	45 676 12 654	7
2812 13 500	- Zahnrad-Hydropumpen	St 1000 EUR	280 443 40 140	435 265 61 137	428 883 60 043	17
2812 13 800	- Flügelzellen-Hydropumpen	St 1000 EUR	. .	64 775	. .	5
2812 14 200	Hydraulische und pneumatische Ventile - Druckluftwartungseinheiten	t 1000 EUR	338 20 120	727 28 868	748 29 932	10
2812 14 500	- Hydroventile	t 1000 EUR	5 262 182 965	8 653 288 163	8 198 280 677	42
2812 14 800	- Pneumatikventile	t 1000 EUR	2 537 146 280	3 783 211 112	3 483 201 112	18
2812 15 300	Hydroaggregate - mit oszillierenden Verdrängerpumpen	St 1000 EUR	3 882 13 715	5 269 15 962	5 197 17 349	17
2812 15 800	- mit rotierenden Verdrängerpumpen	St 1000 EUR	8 097 18 836	7 566 20 955	8 417 22 539	18
2812 16 300	Hydrosysteme - mit Hydrozylindern	St 1000 EUR	20 485 33 456	26 232 32 338	27 741 31 848	21
2812 16 800	- mit Hydromotoren	St 1000 EUR	83 513 13 497	107 226 19 632	125 117 18 355	16
2812 20 003	Teile für Hydromotoren, Druckluftmotoren, Strahltriebwerke, Wasser- und Dampfkraftmaschinen, andere Motoren, a.n.g. (ohne solche für Verbrennungsmotoren)					
2812 20 008	- für pneumatische Antriebe (Zylinder und Motoren)	1000 EUR	64 432	92 203	90 888	24
2812 20 009	- für hydraulische Antriebe (Zylinder und Motoren)	1000 EUR	22 540	.	37 393	34
	- für Wasser- und Dampfkraftmaschinen, Strahltriebwerke, andere Motoren, a.n.g. (ohne solche für pneumatische und hydraulische Antriebe)	1000 EUR	.	.	.	3
2813 11 050	Sonstige Pumpen und Kompressoren Flüssigkeitspumpen für bestimmte Verwendungszwecke - Ausgabepumpen für Kraftstoffe oder Schmiermittel, für Tankstellen und Kraftfahrzeugwerkstätten	St 1000 EUR	2
2813 11 250	- Andere Pumpen mit Flüssigkeitsmesser	St 1000 EUR	2
2813 11 450	- Handpumpen (ohne Flüssigkeitsmesser)	St 1000 EUR	1 255 083 7 166	1 101 416 9 490	1 040 015 9 102	12
2813 11 650	- Kraftstoff-, Öl- oder Kühlmittelpumpen für Kolbenverbrennungsmotoren	St 1000 EUR	11 196 999 243 680	13 175 924 293 269	13 544 688 317 856	17
2813 11 850	- Betonpumpen	St 1000 EUR	2
2813 12 200	Oszillierende Verdrängerpumpen für Flüssigkeiten (ohne Betonpumpen) - Dosierpumpen - Hydrokolbenpumpen (z.B. Axial-,	St 1000 EUR	46 506 32 344	62 152 34 628	54 354 37 343	12
2813 12 500	- Andere Kolbenpumpen	St 1000 EUR	8 179 40 779	21 131 30 734	14 214 38 936	17
2813 12 800	- Andere oszillierende Verdrängerpumpen	St 1000 EUR	. 33 441	22 423 24 850	22 071 35 805	12
2813 13 200	Rotierende Verdrängerpumpen für Flüssigkeiten - Andere Zahnradpumpen	St 1000 EUR	77 011 12 953	106 718 18 843	120 581 19 302	9

Melde-Nr.	Bezeichnung	Einheit	4. Vj 2009	3. Vj 2010	4. Vj 2010	4. Vj 2010 Anzahl der Unternehmen
1	2	3	4	5	6	7
2813 13 400	- Andere Flügelzellenpumpen	St 1000 EUR	.	.	.	1
2813 13 600	- Schraubspindelpumpen, andere rotierende Verdrängerpumpen - - Schraubenspindelpumpen	St 1000 EUR	38 197	45 378	43 114	3
2813 13 803	- - - Andere rotierende Verdränger- pumpen	St 1000 EUR	7 414	8 859	9 099	12
2813 13 809	- - - Exzentrerschneckenpumpen	St 1000 EUR	24 124	27 916	31 242	12
	- - - Andere rotierende Verdränger- Pumpen (ohne Exenterschneckenpumpen)	St 1000 EUR	1 949 13 746	2 107 14 135	2 389 16 244	12
	Kreiselpumpen für Flüssigkeiten; andere Flüssigkeitspumpen; Hebewerke für Flüssigkeiten - Tauchmotorpumpen, Umlaufbe- schleuniger	St 1000 EUR	116 803 29 976	146 443 32 656	126 700 30 970	14
2813 14 130	- - Tauchmotorpumpen, einstufig	St 1000 EUR	28 074 45 394	56 942 33 488	39 641 75 042	8
2813 14 150	- - Tauchmotorpumpen, mehrstufig	St 1000 EUR	472 938 111 164	438 541 106 529	494 659 113 693	4
2813 14 170	- - Umlaufbeschleuniger für Heizungs- und Heißwasseranlagen (ohne Wellenabdichtung)	St 1000 EUR	472 938 111 164	438 541 106 529	494 659 113 693	4
2813 14 200	- Kreiselpumpen mit einer Nennweite des Austrittstutzens von 15 mm oder weniger	St 1000 EUR	4 024	5 213	7 118	5
2813 14 300	- Kanalradpumpen und Seitenkanal- pumpen	St 1000 EUR	13 822 19 326	24 163 19 334	22 834 22 730	16
	- Radialkreiselpumpen und andere Kreiselpumpen, einstufig, mit ei- ner Nennweite des Austrittstutzens von mehr als 15 mm	St 1000 EUR	21 607 28 440	24 810 37 997	25 334 36 708	17
2813 14 510	- - Radialkreiselpumpen, einströmig, in Blockbauweise	St 1000 EUR	19 187 83 329	27 046 77 720	22 065 92 443	19
2813 14 530	- - Radialkreiselpumpen, einströmig nicht in Blockbauweise	St 1000 EUR	104 15 382	44 7 443	107 11 577	5
2813 14 550	- - Radialkreiselpumpen, mehrströmig	St 1000 EUR	31 747 91 232	40 585 74 085	41 162 72 504	15
2813 14 600	- Radialkreiselpumpen, mehrstufig	St 1000 EUR	31 747 91 232	40 585 74 085	41 162 72 504	15
	- Andere Kreiselpumpen mit einer Nennweite des Austrittstutzens von mehr als 15 mm	St 1000 EUR	19 714	25 900	31 929	17
2813 14 713	- - - mit einer Nennweite des Austrittstutzens von 600 mm oder weniger	St 1000 EUR	19 714	25 900	31 929	17
2813 14 715	- - - mit einer Nennweite des Austrittstutzens von mehr als 600 mm	St 1000 EUR	28 5 681	.	.	1
2813 14 750	- - mehrstufig	St 1000 EUR	7 780 16 795	9 814 18 154	7 418 23 751	8
2813 14 800	- Andere Flüssigkeitspumpen; Hebewerke für Flüssigkeiten	St 1000 EUR	128 847 49 450	124 325 48 047	128 668 54 437	21
2813 21 700	Vakuumpumpen - Drehschieber-, Sperrschieber-, Molekular- und Wälzkolbenpumpen Diffusions-, Kryo- und Adsorptionspumpen	St 1000 EUR	58 887 81 694	93 855 103 687	94 152 108 303	15
2813 21 900	- Andere Vakuumpumpen (ohne Dreh- schieber-, Diffusionspumpen usw.)	St 1000 EUR	25 993 42 344	65 723	66 158	17
2813 22 000	Hand- oder fußbetriebene Luftpumpen	St 1000 EUR	.	.	.	1
2813 23 000	Kompressoren für Kältemaschinen darunter zum Absatz bestimmt	St 1000 EUR	.	934 069 152 761	.	5 5
2813 24 000	Fahrbare Luftkompressoren	St 1000 EUR	.	.	.	2
2813 25 300	Turbokompressoren - einstufig	St 1000 EUR	199 344	240 655	259 840	7

Melde-Nr.	Bezeichnung	Einheit	4. Vj 2009	3. Vj 2010	4. Vj 2010	4. Vj 2010 Anzahl der Unternehmen
1	2	3	4	5	6	7
2813 25 500	- mehrstufig	St 1000 EUR	84 224 812	40 118 151	79 302 089	5
2813 26 300	Oszillierende Verdrängerkompressoren - zum Erzeugen eines Überdrucks von 15 bar oder weniger, mit einer Liefermenge je Stunde von 60 m³ oder weniger	St 1000 EUR	5 603 14 286	5 760 15 744	5 928 15 730	7
2813 26 500	- zum Erzeugen eines Überdrucks von 15 bar oder weniger, mit einer Liefermenge je Stunde von mehr als 60 m³	St 1000 EUR	5 065 .	4 605 .	3 584 .	5
2813 26 700	- zum Erzeugen eines Überdrucks von mehr als 15 bar, mit einer Liefermenge je Stunde von 120 m³ oder weniger	St 1000 EUR	3 827 14 157	5 235 17 234	5 371 19 098	13
2813 26 900	- zum Erzeugen eines Überdrucks von mehr als 15 bar, mit einer Liefermenge je Stunde von mehr als 120 m³	St 1000 EUR	469 18 206	606 17 641	620 27 329	8
2813 27 300	Rotierende Verdrängerkompressoren - einwellig	St 1000 EUR	.	.	.	2
2813 27 530	- mehrwellig - - Schraubenkompressoren	St 1000 EUR	18 695 113 604	23 461 128 129	23 225 133 562	13
2813 27 550	- - Andere Verdrängerkompressoren	St 1000 EUR	.	47 666	35 905	4
2813 28 000	Andere Kompressoren	St 1000 EUR	173 611 23 621	175 316 30 054	202 324 32 993	11
2813 31 001	Teile für Flüssigkeitspumpen und für Hebewerke für Flüssigkeiten - für Hydropumpen	1000 EUR	39 138	33 668	35 940	12
2813 31 002	- für andere rotierende Verdrängerpumpen	1000 EUR	63 443	97 184	95 607	32
2813 31 003	- für andere oszillierende Verdrängerpumpen	1000 EUR	22 844	26 883	24 166	17
2813 31 005	- für andere Kreiselpumpen	1000 EUR	74 323	73 317	71 115	32
2813 31 008	- für andere Flüssigkeitspumpen und für Hebewerke für Flüssigkeiten	1000 EUR	43 412	41 565	46 890	32
2813 32 002	Teile für Luft- oder Vakuumpumpen, Luft- o.a. Gaskompressoren, Ventilatoren usw. - für Ventilatoren	1000 EUR	13 354	16 894	16 715	22
2813 32 005	- für Kältekompressoren	1000 EUR	10 081	19 336	18 902	3
2813 32 009	- für andere Luft- und Vakuumpumpen, Luft- o.a. Gas-Kompressoren	1000 EUR	128 925	137 473	152 586	59
2814 11 200	Armaturen Armaturen u.ä. Apparate für Rohr- und Schlauchleitungen, Dampfkessel, Sammelbehälter oder ähnliche Behälter Druckminderventile, Ventile für ölhydraulische oder pneumatische Energieübertragung, Rückschlagklappen und -ventile Überdruck und Sicherheitsventile - Druckminderventile - - aus Gusseisen oder Stahl, nicht kombiniert mit Filtern oder Ölern	t 1000 EUR	372 7 800	281 6 503	270 6 571	8
2814 11 401	- - aus anderen Werkstoffen - - - für die autogene Metallbearbeitung	t 1000 EUR	.	.	.	4
2814 11 409	- - - andere Druckminderventile	t 1000 EUR	13 721	957 14 401	843 12 880	7
2814 11 603	- - Rückschlagklappen und -ventile - - - aus Eisen oder Stahl	t 1000 EUR	2 093 33 020	1 735 27 463	1 636 26 724	29
2814 11 609	- - - aus anderen Werkstoffen	t 1000 EUR	194 5 145	174 8 317	176 4 311	15
2814 11 700	- - Ventile für Reifen oder Luftschläuche - - Überdruck- und Sicherheitsventile	t 1000 EUR	.	.	.	2
2814 11 804	- - - aus Eisen oder Stahl	t 1000 EUR	1 222 31 755	1 387 34 964	1 380 34 048	18
2814 11 808	- - - aus anderen Werkstoffen	t 1000 EUR	322 13 100	362 15 992	349 15 175	13

Melde-Nr.	Bezeichnung	Einheit	4. Vj 2009	3. Vj 2010	4. Vj 2010	4. Vj 2010 Anzahl der Unternehmen
1	2	3	4	5	6	7
	Sanitärarmaturen; Armaturen für Heizkörper von Zentralheizungen					
2814 12 331	- Sanitärarmaturen	t	4 945	5 264	4 848	16
	- - Mischarmaturen	1000 EUR	107 409	124 643	117 144	
2814 12 333	- - - Zweigriffmischer	t	1 016	1 215	1 167	12
		1000 EUR	52 112	60 922	62 687	
2814 12 335	- - - Thermostatararmaturen für den Sanitärbereich	t	1 671	1 528	1 420	9
		1000 EUR	34 074	37 547	37 059	
2814 12 352	- - Andere Sanitärarmaturen	t	181	208	202	9
	- - - Elektrisch gesteuerte Selbstschlussarmaturen	1000 EUR	7 511	9 425	8 409	
2814 12 353	- - - Brausen und Zubehör	t	3 540	3 808	3 478	9
		1000 EUR	78 283	90 173	83 815	
2814 12 355	- - - Eckventile	t	.	.	.	5
		1000 EUR	.	.	.	
2814 12 356	- - - Spülarmaturen (ohne Spülkästen)	t	360	369	330	6
		1000 EUR	7 450	7 764	6 389	
2814 12 357	- - - Geräteanschlussventile	t	157	446	349	4
		1000 EUR	2 920	6 962	5 833	
2814 12 359	- - - Andere Sanitärarmaturen; a.n.g. (z.B. Ab- und Überlaufarmaturen, Stand- und Auslaufventile, mechanische Selbstschlussarmaturen	t	19 579	22 476	23 012	17
		1000 EUR	213 758	240 023	237 289	
	- Armaturen für Heizkörper von Zentralheizungen					
2814 12 530	- - Thermostatventile	t	.	.	.	5
		1000 EUR	.	.	.	
2814 12 550	- - Andere Armaturen für Heizkörper von Zentralheizungen (ohne Thermostatventile)	t	3 982	4 819	4 332	15
		1000 EUR	53 025	65 139	62 475	
	Regelventile, Schieber und andere Armaturen					
2814 13 130	- Regelventile	t	185	200	251	10
	- - Temperaturregelventile	1000 EUR	11 833	14 060	16 412	
	- - - Andere Regelventile (Stellgeräte)	t	1 777	2 318	2 118	15
2814 13 151	- - - Stellventile	1000 EUR	36 672	45 385	40 310	
2814 13 152	- - - Stellhähne	t	197	206	224	3
		1000 EUR	4 137	7 062	4 382	
2814 13 154	- - - Stellklappen	t	750	957	854	6
		1000 EUR	32 265	41 026	36 258	
2814 13 157	- - - Drehkegelventile	t	372	.	.	3
		1000 EUR	.	.	.	
2814 13 159	- - - Regelventile, a.n.g.	t	7 097	9 368	9 981	35
		1000 EUR	84 752	104 691	107 348	
2814 13 330	- Schieber	t	1 115	1 455	1 060	12
	- - aus Gusseisen	1000 EUR	8 610	11 894	10 327	
2814 13 350	- - aus Stahl	t	1 441	1 758	2 158	18
		1000 EUR	25 400	22 513	28 082	
2814 13 370	- - aus anderen Werkstoffen	t	77	108	100	8
		1000 EUR	2 146	2 748	2 774	
2814 13 530	- Ventile	t	1 332	1 867	1 573	13
	- - aus Gusseisen	1000 EUR	24 110	29 900	26 463	
2814 13 550	- - aus Stahl	t	5 155	7 287	6 972	39
		1000 EUR	100 258	128 796	132 600	
2814 13 570	- - aus anderen Werkstoffen	t	6 641	8 248	6 947	44
		1000 EUR	108 063	142 188	132 057	
	- Kugel-, Kegel- und Zylinderhähne, Klappen, Membranarmaturen					
2814 13 733	- - aus Gusseisen	t	741	824	905	11
		1000 EUR	8 216	9 086	10 024	
2814 13 735	- - aus Stahl	t	6 725	6 143	5 658	25
		1000 EUR	92 518	91 598	85 547	
2814 13 739	- - aus anderen Werkstoffen	t	1 226	2 135	2 022	19
		1000 EUR	14 687	18 479	25 588	

Melde-Nr.	Bezeichnung	Einheit	4. Vj 2009	3. Vj 2010	4. Vj 2010	4. Vj 2010 Anzahl der Unternehmen
1	2	3	4	5	6	7
2814 13 753	- - Klappen (ohne Rückschlagklappen) - - aus Gusseisen	t 1000 EUR	1 767 27 180	1 773 26 792	1 712 27 608	16
2814 13 755	- - aus Stahl	t 1000 EUR	1 538 14 806	935 14 835	1 126 16 675	10
2814 13 759	- - aus anderen Werkstoffen	t 1000 EUR	92 2 673	252 5 890	136 4 172	6
2814 13 770	- Membranarmaturen	t 1000 EUR	.	.	.	4
2814 13 801	- Andere Armaturen - - Andere Sicherheitsarmaturen, a.n.g.	t 1000 EUR	3 900 62 615	2 674 50 332	1 998 46 891	17
2814 13 802	- - Andere Absperrarmaturen (ohne Hähne und Klappen) aus Gusseisen, a.n.g.	t 1000 EUR	2 526 25 307	3 605 38 093	2 727 32 818	17
2814 13 803	- - Andere Absperrarmaturen (ohne Hähne und Klappen) aus Stahl a.n.g.	t 1000 EUR	1 386 19 688	1 200 25 959	1 035 24 613	15
2814 13 804	- - Andere Absperrarmaturen (ohne Hähne und Klappen) aus anderen Werkstoffen, a.n.g.	t 1000 EUR	2 262 37 577	2 107 46 657	2 109 60 724	23
2814 13 805	- - Überwachungsarmaturen	t 1000 EUR	1 397 25 331	1 763 31 014	1 762 31 578	20
2814 13 806	- - Ableiter, Abscheider, Be- und Entlüfter	t 1000 EUR	741 21 529	817 23 008	1 264 24 875	23
2814 20 001	Teile für Armaturen u.ä. Apparate für Rohr- und Schlauchleitungen, Dampfkessel, Sammelbehälter und ähnliche Behälter - für Hydroventile	1000 EUR	14 464	23 420	20 825	18
2814 20 002	- für Pneumatikventile	1000 EUR	7 651	9 106	8 340	11
2814 20 009	- für andere Armaturen u.ä. Apparate für Rohr- und Schlauchleitungen, Dampfkessel, Sammelbehälter usw.	1000 EUR	129 150	150 978	148 755	84
2815 10 300	Lager, Getriebe, Zahnräder und Antriebsselemente Wälzlager (z.B. Kugellager, Rollenlager, Nadellager) - Kugellager	t 1000 EUR	10 980 196 358	14 441 266 078	14 162 261 653	24
2815 10 530	- Kegellager, Tonnenlager, Zylinderrollenlager - - Kegellager (einschl. Zusammenstellungen aus Kegeln und Kegellager)	t 1000 EUR	.	.	.	6
2815 10 550	- - Tonnenlager (Pendelrollenlager)	t 1000 EUR	.	.	.	4
2815 10 570	- - Zylinderrollenlager	t 1000 EUR	7 070 .	.	193 782	11
2815 10 700	- Nadellager	t 1000 EUR	2 255 40 178	2 972 53 699	2 807 51 511	5
2815 10 900	- Andere Wälzlager (einschl. kombinierter Wälzlager)	t 1000 EUR	94 375	109 241	105 229	10
2815 21 300	Getriebe, Zahnräder, Lagergehäuse u.ä. Antriebsselemente Gelenkketten, aus Eisen oder Stahl - Rollenketten für Fahrräder, Mopeds und Krafträder	t 1000 EUR	187	.	.	3
2815 21 500	- Andere Rollenketten	t 1000 EUR	6 507 27 383	9 837 36 819	8 540 33 026	8
2815 21 700	- Andere Gelenkketten	t 1000 EUR	6 163 25 971	7 122 29 483	7 809 32 163	17
2815 22 300	Kurbeln und Wellen - Kurbeln und Kurbelwellen	t 1000 EUR	4 331 55 791	5 675 62 632	6 219 63 516	9
2815 22 500	- Gelenkwellen	t 1000 EUR	3 369 28 584	3 871 32 592	3 693 29 053	12
2815 22 700	- Andere Wellen (ohne Gelenkwellen)	t 1000 EUR	.	.	.	
2815 23 300	Lagergehäuse; Gleitlager und Lagerschalen - Lagergehäuse mit eingebautem Wälzlager	t 1000 EUR	606 8 702	1 024 13 466	850 13 040	6

Melde-Nr.	Bezeichnung	Einheit	4. Vj 2009	3. Vj 2010	4. Vj 2010	4. Vj 2010 Anzahl der Unternehmen
1	2	3	4	5	6	7
2815 23 501	- Lagergehäuse ohne eingebaute Wälzlager; Gleitlager und Lagerschalen - Lagergehäuse ohne eingebaute Wälzlager	t 1000 EUR	3 343 38 025	2 813 39 596	3 187 41 721	20
2815 23 505	- - Gleitlager und Lagerschalen	t 1000 EUR	4 727 123 118	5 351 157 280	5 594 153 989	23
2815 24 320	Getriebe, auch in Form von Wechsel- oder Schaltgetrieben oder Drehmomentwandlern; Kugel- oder Rollenspindeln - Stirnradgetriebe, Kegelrad- und Kegelstirnradgetriebe, Schneckengetriebe (Zahnradgetriebe) - - Stirnradgetriebe (Zahnradgetriebe)	t 1000 EUR	19 341 179 311	23 502 211 979	24 098 211 895	56
2815 24 330	- - Kegelrad- und Kegelstirnradgetriebe	t 1000 EUR	8 631 76 783	9 418 88 735	10 700 96 656	41
2815 24 340	- - Schneckengetriebe (Zahnradgetriebe)	t 1000 EUR	4 339 39 102	5 326 48 815	5 682 51 540	43
2815 24 401	- Andere Zahnradgetriebe - - Planetengetriebe (Zahnradgetriebe)	t 1000 EUR	25 907 398 748	33 228 481 006	28 386 414 010	33
2815 24 403	- - Andere Zahnradgetriebe für stationäre Zwecke	t 1000 EUR	1 909 59 446	2 111 64 184	2 211 68 826	8
2815 24 409	- - Zahnradgetriebe für Wasserfahrzeuge	t 1000 EUR	2 878 54 277	2 063 39 214	1 781 39 678	4
2815 24 501	- Schaltgetriebe - - für Landmaschinen	t 1000 EUR	. .	. 40 154	6 964 40 558	4
2815 24 502	- - für andere selbstfahrende Maschinen	t 1000 EUR	9 213 65 981	14 985 106 463	15 645 111 166	5
2815 24 503	- - Mechanische, stufenlos regelbare Getriebe	t 1000 EUR	1 327 15 638	1 824 20 609	1 680 19 360	14
2815 24 508	- - Hydrostatische und hydrodynamische stufenlos regelbare Getriebe	t 1000 EUR	2
2815 24 730	- Andere Getriebe - - Kugel- oder Rollenrollenspindeln	t 1000 EUR	627 18 704	945 29 184	1 052 33 066	12
2815 24 750	- - Andere Getriebe (z.B. Reibradgetriebe)	t 1000 EUR	3 994 32 916	3 580 31 845	3 695 34 283	14
2815 25 000	Schwungräder sowie Riemen- und Seilscheiben (einschl. Seilrollenböcke für Flaschenzüge)	t 1000 EUR	2 951 33 238	2 951 33 799	3 173 36 318	10
2815 26 001	Schaltkupplungen und andere Wellenkupplungen (einschl. Universal-kupplungen) - Elastische Kupplungen, drehstarre Kupplungen	t 1000 EUR	7 564 93 925	8 328 110 276	7 361 103 122	24
2815 26 003	- Hydraulische Kupplungen	t 1000 EUR	666 20 949	6
2815 26 005	- Reibungskupplungen und -bremsen	t 1000 EUR	1 012 21 180	1 356 27 891	1 404 29 185	18
2815 26 007	- Freilaufkupplungen (einschl. Rücklaufsperrern)	t 1000 EUR	174 11 498	261 15 476	288 16 339	5
2815 26 009	- Andere Kupplungen	t 1000 EUR	1 209 14 608	1 605 19 793	1 332 16 551	10
2815 31 300	Teile für Lager, Getriebe, Zahnräder und Antriebselemente Teile für Wälzlager Kugeln, Rollen, Nadeln und andere Teile für Wälzlager - Kugeln, Rollen und Nadeln	t 1000 EUR	6 855 50 861	10 666 82 991	10 316 79 732	10
2815 31 500	- Andere Teile für Wälzlager (z.B. Spann- und Abziehhülsen)	1000 EUR	114 424	143 395	142 694	11
2815 32 000	Teile für Gelenkketten, aus Eisen oder Stahl	1000 EUR	.	-	.	1

Melde-Nr.	Bezeichnung	Einheit	4. Vj 2009	3. Vj 2010	4. Vj 2010	4. Vj 2010 Anzahl der Unternehmen
1	2	3	4	5	6	7
2815 39 300	Teile für Wellen, Kurbeln, Gleitlager, Lagergehäuse und Lagerschalen, Getriebe, Schwungräder, Riemen- und Seilscheiben, Wellenkupplungen - für Lagergehäuse von Wälzlagern aller Art	1000 EUR	28 288	40 492	32 675	10
2815 39 501	- für Wellen, Kurbeln, Gleitlager, Lagerschalen, Getriebe, Schwungräder, Riemen- und Seilscheiben, Wellenkupplungen - Kettenräder	1000 EUR	18 051	25 796	26 133	30
2815 39 502	- - Stirnräder	1000 EUR	69 748	79 811	83 795	70
2815 39 503	- - Kegelhäder	1000 EUR	23 631	22 009	21 511	26
2815 39 504	- - Schnecken und Schneckenräder	1000 EUR	6 894	9 211	10 678	21
2815 39 505	- - Andere Zahnräder und Zahnstangen	1000 EUR	17 781	22 906	25 261	34
2815 39 506	- - Teile für Getriebe	1000 EUR	177 482	215 133	216 165	83
2815 39 507	- - Teile für Kupplungen	1000 EUR	17 391	19 033	18 537	17
2815 39 509	- - Andere Teile, a.n.g.	1000 EUR	113 045	130 650	128 423	56
2821 11 300	Sonstige Maschinen für unspezifische Verwendung Öfen und Brenner, Teile dafür Brenner für Feuerungen; automatische Feuerungen (einschl. ihrer mechanischen Beschicker, mechanischen Roste, mechanischen Entascher und ähnliche Vorrichtungen) - Brenner für flüssige Brennstoffe	St 1000 EUR	123 462 28 335	30 204 25 345	37 856 28 710	11
2821 11 501	- - Brenner (einschl. kombinierter Brenner) für gasförmige Brennstoffe	St 1000 EUR	12 056 26 900	13 046 37 885	12 245 29 650	19
2821 11 509	- - Brenner (einschl. kombinierter Brenner)	St 1000 EUR	1 533 12 525	1 679 17 330	2 005 15 730	10
2821 11 700	- Automatische Feuerungen (einschl. mechanischer Beschicker, Roste, Entaschern u.ä. Vorrichtungen)	St 1000 EUR	22 .	23 7 000	24 9 890	4
2821 12 300	Nicht elektrische Industrie- und Laboratoriumsöfen, (ohne Backöfen), Verbrennungsöfen - Industrie- und Laboratoriumsöfen zum Schmelzen, Rösten oder anderem Warmbehandeln von Erzen, Schwefelkies oder Metallen	St 1000 EUR	46 44 021	24 19 731	38 174 287	10
2821 12 700	Nicht elektrische Industrie- und Laboratoriumsöfen (ohne Backöfen), Verbrennungsöfen - Verbrennungsöfen und andere nicht elektrische Industrie- und Laboratoriumsöfen	kg 1000 EUR	4 290 26 766	. 32 007	8 051 22 894	10
2821 13 300	Elektrische Industrie- Laboratoriumsöfen (einschl. Induktionsöfen und Öfen mit dielektrischer Erwärmung); Industrie- und Laboratoriumsapparate zum Warmbehandeln von Stoffen mittels Induktion oder dielektrischer Erwärmung - Backöfen (Widerstandsöfen mit indirekter Beheizung) für Brotfabriken, Bäckereien, Konditoreien und Keksfabriken	St 1000 EUR	6 529 26 144	9 813 31 538	8 220 29 594	8
2821 13 510	- - Andere Widerstandsöfen mit indirekter Beheizung; Öfen und Apparate zum Warmbehandeln von Stoffen mittels Induktion oder dielektrischer, kapazitiver Erwärmung; andere elektrische Industrie- und Laboratoriumsöfen - - Widerstandsöfen mit indirekter Beheizung (ohne Backöfen)	t St 1000 EUR	2 495 9 120 81 656	2 631 9 164 115 902	2 964 11 723 136 726	21 21
2821 13 530	- - Induktionsöfen	t St 1000 EUR	1 209 99 52 320	1 174 90 47 694	1 315 84 51 423	6 6

Melde-Nr.	Bezeichnung	Einheit	4. Vj 2009	3. Vj 2010	4. Vj 2010	4. Vj 2010 Anzahl der Unternehmen
1	2	3	4	5	6	7
2821 13 550	- - Öfen mit dielektrischer, kapazitiver Erwärmung; Apparate zum Warmbehandeln von Stoffen mittels Induktion oder dielektrischer kapazitiver Erwärmung; andere elektrische Industrie- und Laboratoriumsöfen (z.B. Mikrowellen und Plasmaöfen, Laseröfen)	t St 1000 EUR	2 627 . .	1 995 514 .	2 062 706 .	27 28
2821 13 570	- - Infrarotöfen	t St 1000 EUR	1 1
2821 14 300	Teile für Brenner, Industrie- und Laboratoriumsöfen, Verbrennungsöfen, Induktionsöfen u.ä. - für Brenner und automatische Feuerungen	1000 EUR	29 022	35 564	39 582	25
2821 14 500	- für nicht elektrische Industrie- und Laboratoriumsöfen, einschl. Verbrennungsöfen	1000 EUR	33 149	12 246	18 816	14
2821 14 700	- für elektrische Industrie- und Laboratoriumsöfen und -apparate zum Warmbehandeln von Stoffen, einschl. Induktionsöfen oder Öfen mit dielektrischer Erwärmung	1000 EUR	25 367	44 664	47 359	44
2822 11 300	Hebezeuge und Fördermittel Flaschenzüge - mit Elektromotor	St 1000 EUR	15 995 36 819	22 841 48 192	21 636 44 885	10
2822 11 700	- Andere Flaschenzüge	St 1000 EUR	2 118 4 594	23 872 8 341	18 977 8 174	5
2822 12 501	Fördermaschinen für Bergwerke, zum Hochziehen und Herablassen der Förderkörbe oder Skips; Spezialzugwinden für den Untertagebergbau; andere Zugwinden; Spille - Andere Zugwinden und Spille mit Elektromotor oder Kolbenverbrennungsmotoren	St 1000 EUR	315 12 046	423 16 712	468 22 803	7
2822 12 503	- - Andere Zugwinden und Spillen mit Kolbenverbrennungsmotor	St 1000 EUR	. 8 426	3
2822 12 700	- Andere Zugwinden und Spille	St 1000 EUR	10 248 34 571	10 237 29 621	11 364 24 024	11
2822 13 300	Ortsfeste Hebebühnen für Kraftfahrzeugwerkstätten und andere Hubwinden - Ortsfeste Hebebühnen für Kraftfahrzeugwerkstätten	St 1000 EUR	5 835 20 831	6 281 19 845	6 823 21 576	9
2822 13 501	- - Andere hydraulische Hubwinden (z.B. Hubarbeitsbühnen)	St 1000 EUR	2 006 28 554	2 624 36 435	2 571 37 298	19
2822 13 509	- - Andere hydraulische Hubwinden	St 1000 EUR	9 607 28 082	11 435 33 360	13 918 36 674	15
2822 13 700	- Andere Hubwinden	St 1000 EUR	25 729 18 916	39 675 23 912	36 725 21 658	13
2822 14 200	Derrickkrane; Kabelkrane, Laufkrane, Verladebrücken u.a. Krane; fahrbare Hubportale, Portalhubkraftkarren und Krankraftkarren - Konsol- oder Wandlaufkrane	St 1000 EUR	2 118 64 526	2 131 59 688	2 091 79 747	16
2822 14 330	- Hubportale und Portalhubkraftkarren, andere Laufkrane, Portal-krane (ohne Portaldrehkrane), Verladebrücken	St 1000 EUR	. 50 077	. 44 808	. 67 063	6
2822 14 350	- - Andere Laufkrane, Portalkrane Turmdrehkrane, Portaldrehkrane (ohne Portaldrehkrane), Verladebrücken	St 1000 EUR	463 60 825	380 36 457	466 52 695	26
2822 14 400	- Turmdrehkrane, Portaldrehkrane	St 1000 EUR	94 91 014	190 126 144	176 111 631	8
2822 14 500	- Krankraftkarren und andere selbst-fahrende Maschinen, Apparate und Geräte	St 1000 EUR	2

Melde-Nr.	Bezeichnung	Einheit	4. Vj 2009	3. Vj 2010	4. Vj 2010	4. Vj 2010 Anzahl der Unternehmen
1	2	3	4	5	6	7
2822 14 600	- Andere Krane, zum Aufbau auf Straßenfahrzeuge	St 1000 EUR	567 20 711	631 21 862	653 22 238	5
2822 14 700	- Andere Krane, a.n.g.	St 1000 EUR	2 357 185 553	2 307 142 362	2 489 226 418	16
2822 15 130	Elektrokraftkarren und andere mit Hebevorrichtung ausgerüstete Karren; Krankraftkarren ohne Hebevorrichtung; Zugkraftkarren - Elektrokraftkarren mit Hebevorrichtung - - zum Heben auf eine Höhe von 1 m oder mehr	St 1000 EUR	7 266 155 805	10 450 208 456	13 594 277 809	13
2822 15 150	- - Andere Elektrokraftkarren	St 1000 EUR	4 899 51 402	9 422 61 890	10 114 72 821	7
2822 15 300	- Selbstfahrende Karren mit Hebevorrichtung, nicht elektrisch	St 1000 EUR	3 341 113 151	4 295 135 311	5 941 190 473	8
2822 15 500	- Handhubwagen, -roller und andere Karren	St 1000 EUR	970 1 420	1 143 1 818	1 334 1 763	5
2822 15 700	- Andere Kraftkarren, ohne Hebevorrichtung	St 1000 EUR	930 6 717	1 391 4 427	1 807 8 961	8
2822 16 301	Personen- und Lastenaufzüge, Rolltreppen und Rollsteige - Personen- und Lastenaufzüge, elektrisch (z.B. Bauaufzüge, Fördervorrichtungen mit Körben oder Skips - - Personenaufzüge mit einer Geschwindigkeit von weniger als 1,6 m/s	St 1000 EUR	2 277 66 354	2 083 55 557	2 206 58 494	28
2822 16 302	- - Personenaufzüge mit einer Geschwindigkeit von 1,6 m/s oder mehr	St 1000 EUR	254 24 354	139 13 983	144 14 428	5
2822 16 303	- - Bauaufzüge	St 1000 EUR	2 152 15 912	2 869 18 192	2 433 21 209	5
2822 16 306	- - Lastenaufzüge mit einer Tragkraft bis 2500 kg	St 1000 EUR	108 4 512	110 6 228	78 4 832	8
2822 16 309	- - Andere Aufzüge, elektrisch	St 1000 EUR	17 1 112	4
2822 16 501	- Andere Personen- und Lastenaufzüge - - Hydraulische Personenaufzüge mit einer Tragkraft bis 630 kg	St 1000 EUR	101 3 896	83 3 770	113 4 041	14
2822 16 502	- - Hydraulische Personenaufzüge mit einer Tragkraft über 630 kg	St 1000 EUR	96 4 635	93 4 522	63 3 401	15
2822 16 504	- - Hydraulische Lastenaufzüge mit einer Tragkraft bis 2500 kg	St 1000 EUR	75 3 172	75 4 196	69 2 782	12
2822 16 508	- - Andere Personen- und Lastenaufzüge	St 1000 EUR	1 838 45 643	1 519 41 258	1 654 43 362	22
2822 16 700	- Rolltreppen und Rollsteige	St 1000 EUR	1
2822 17 100	Stetigförderer (ohne solche für Untertagebergbau) - Pneumatische Stetigförderer für die Landwirtschaft	St 1000 EUR	2
2822 17 330	- Andere pneumatische Stetigförderer - - für Schüttgut	St 1000 EUR	3 593 97 220	1 673 33 346	2 734 71 652	17
2822 17 350	- - Andere pneumatische Stetigförderer (z.B. Rohrpostanlagen)	St 1000 EUR	3 036 12 728	2 669 10 007	3 416 18 624	8
2822 17 500	- Stetigförderer mit Kübeln, für Waren	St 1000 EUR	. 14 778	2 914 15 994	. 16 827	6
2822 17 701	- Stetigförderer mit Bändern oder Gurten für Waren - - für Schüttgut (ohne solche für den Untertagebergbau) (z.B. Großförderbandanlagen für den Tagebau, Absetzer, Abraum-Förderbrücken)	St 1000 EUR	3 043 99 419	2 281 68 471	2 781 87 772	15
2822 17 705	- - - Andere Stetigförderer mit Bändern oder Gurten für Schüttgut	St 1000 EUR	6 951 114 057	7 132 58 323	6 295 77 485	37

Melde-Nr.	Bezeichnung	Einheit	4. Vj 2009	3. Vj 2010	4. Vj 2010	4. Vj 2010 Anzahl der Unternehmen
1	2	3	4	5	6	7
2822 17 708	- - Andere Stetigförderer mit Bändern und Gurten, für Waren	St 1000 EUR	23 410 83 821	22 645 74 898	24 469 89 949	62
2822 17 930	- - Scheibenrollenbahnen und andere Rollenbahnen; andere Stetigförderer	St 1000 EUR	5 037 36 953	4 806 28 225	6 311 34 278	33
2822 17 950	- - Scheibenrollenbahnen und andere Rollenbahnen	St 1000 EUR	51 918 323 877	40 983 201 132	35 624 279 564	95
2822 18 200	- - Andere Stetigförderer für Waren	St 1000 EUR	51 918 323 877	40 983 201 132	35 624 279 564	95
2822 18 200	Aufschieber, Vorzieher, Umgleiser u.ä. Vorrichtungen zum Bewegen von Schienenfahrzeugen; Seilschwebbahnen usw.; andere Maschinen usw. zum Beladen, Entladen oder Fördern	St 1000 EUR	.	-	.	1
2822 18 300	- Seilschwebbahnen, Sessel- und Schlepplifte; Zugmechanismen für Standseilbahnen	St 1000 EUR	.	-	.	1
2822 18 300	- Rollgänge für Walzwerke, Kipper, Wender und Manipulatoren für Rohblöcke, Luppen, Stäbe, Platten (ohne Schmiedemanipulatoren, Beschickungseinrichtungen, ohne solche für Krane)	St 1000 EUR	21 .	69 .	109 .	6
2822 18 500	- Lademaschinen für die Landwirtschaft, a.n.g. (z.B. Schlepperanbaulader)	St 1000 EUR	.	.	.	3
2822 18 500	- Andere Maschinen, Apparate und Geräte zum Heben, Be- und Entladen oder Fördern (einschl. Schmiedemanipulatoren, Beschickungseinrichtungen) (ohne solche für die Landwirtschaft)	St 1000 EUR	.	45 140	.	3
2822 18 903	- - Hubtische, Ladebrücken, Hubladebühnen	St 1000 EUR	3 543 19 585	3 711 19 548	4 533 23 937	15
2822 18 905	- - Regalbediengeräte	St 1000 EUR	481 49 085	601 39 088	666 40 068	12
2822 18 907	- - Aufschieber, Vorzieher, Umgleiser	St 1000 EUR	35 449 177 065	48 110 141 930	48 907 208 340	95
2822 18 907	- - Andere Maschinen, Apparate und Geräte zum Heben, Be-, Entladen oder Fördern (einschl. Schmiedemanipulatoren, Beschickungseinrichtungen, Aufschieber, Vorzieher u.ä. Vorrichtungen zum Bewegen von Schienenfahrzeugen)	St 1000 EUR	35 449 177 065	48 110 141 930	48 907 208 340	95
2822 19 301	Teile für Hebezeuge und Fördermittel	St 1000 EUR	35 449 177 065	48 110 141 930	48 907 208 340	95
2822 19 301	- für Kraftkarren mit Hebevorrichtung	1000 EUR	88 209	107 198	111 176	33
2822 19 305	- für Stetigförderer	1000 EUR	67 384	83 876	93 934	97
2822 19 308	- für andere Fördermaschinen für den Untertagebergbau	1000 EUR	40 898	24 507	26 797	22
2822 19 309	- für andere Maschinen, Apparate und Geräte zum Heben, Fördern usw. (ohne solche für Krane, Aufzüge und Rolltreppen)	1000 EUR	104 976	127 432	146 726	114
2822 19 503	- für Förderkörbe, Personenaufzüge, Lastenaufzüge oder Rolltreppen	1000 EUR	570	494	613	4
2822 19 509	- für Rolltreppen sowie Personen- und Lastenaufzüge	1000 EUR	73 601	79 819	79 332	30
2822 19 700	- für Kraftkarren ohne Hebevorrichtung	1000 EUR	.	.	25 612	12
2822 20 000	Eimer, Kübel, Schaufeln, Löffel, Greifer und Zangen für Krane, Bagger usw.	t 1000 EUR	6 159 39 422	7 624 46 640	7 553 46 181	19
2823 11 000	Büromaschinen (ohne Datenverarbeitungsgeräte und periphere Geräte) Schreib- und Rechenmaschinen Schreibmaschinen und Textverarbeitungsmaschinen	St 1000 EUR	.	-	-	-
2823 12 000	Elektronische Geräte im Taschenformat, zum Aufzeichnen, Wiedergeben und Anzeigen von Daten, mit Rechenfunktion	St 1000 EUR	-	-	-	-

Melde-Nr.	Bezeichnung	Einheit	4. Vj 2009	3. Vj 2010	4. Vj 2010	4. Vj 2010 Anzahl der Unternehmen
1	2	3	4	5	6	7
2823 13 001	Abrechnungsmaschinen, Registrierkassen, Frankiermaschinen, Fahrkarten- oder Eintrittskarten-Ausgabemaschinen und ähnliche Maschinen, mit eingebautem Rechenwerk - Registrierkassen, auch Scannerkassen	St 1000 EUR	.	.	.	3
2823 13 009	- Frankiermaschinen, Abrechnungsmaschinen, Fahrkarten- oder Eintrittskarten-Ausgabemaschinen und ähnliche Maschinen, mit Rechenwerk	St 1000 EUR	5 178 8 789	7 240 12 719	8 785 15 902	8
2823 21 000	Büromaschinen und Teile dafür Elektrostatistische und andere Fotokopierapparate mit optischen System oder solche, die nach dem Kontaktverfahren arbeiten, sowie Thermokopierapparate	St 1000 EUR	.	.	.	1
2823 22 000	Bogenoffsetmaschinen und -apparate für ein Papierformat von 22 x 36 cm oder weniger (Büromaschinen und -apparate)	St 1000 EUR	-	-	-	-
2823 23 001	Vervielfältigungs-, Adressier- und Adressenprägemaschinen, Geldsortier-, Geldzähl- u.ä. Büromaschinen - Adressier- und Adressenprägemaschinen; Briefsortier- u.ä. Maschinen	St 1000 EUR	287 .	129 .	. .	2
2823 23 002	- Bankautomaten	St 1000 EUR	.	.	.	2
2823 23 003	- Heftgeräte und Heftzangen	St 1000 EUR	.	.	.	1
2823 23 009	- Andere Büromaschinen und apparate (z.B. Locher, Aktenvernichter, Vervielfältigungsmaschinen; Diktiergeräte, die nur mit externer Energiequelle betrieben werden können; Geldsortier-, Geldzähl- oder Geld-einwickelmaschinen)	St 1000 EUR	208 815 35 192	211 816 32 135	268 706 37 737	15
2823 24 000	Teile und Zubehör für Schreibautomaten, Textverarbeitungs-maschinen u.ä. Schreibmaschinen, Rechen- und Abrechnungsmaschinen u.ä. Büromaschinen (einschl. zusammengesetzter elektronischer Schaltungen (Baugruppen))	1000 EUR	10 647	9 826	12 829	13
2823 25 000	Teile und Zubehör für Vervielfältigungs-, Adressier- und Adressenprägemaschinen, Briefsortier- u.ä. Maschinen, Geldsortier-, Geldzählmaschinen, andere Büromaschinen u. -apparate (einschl. zusammengesetzter elektronischer Schaltungen (Baugruppen))	1000 EUR	8 278	7 162	7 769	9
2823 26 000	Teile und Zubehör für Fotokopierapparate	1000 EUR	10 733	12 597	12 595	4
2824 11 130	Handgeführte, kraftbetriebene Werkzeuge; Teile dafür Elektromechanische handgeführte Werkzeuge; andere tragbare handgeführte Werkzeuge mit Motorantrieb Handgeführte Elektrowerkzeuge mit eingebautem Elektromotor - Handbohrmaschinen - - ohne externe Energiequelle	St 1000 EUR	50 478 9 446	53 618 8 879	. .	3
2824 11 150	- - elektropneumatisch	St 1000 EUR	263 140 23 775	321 680 25 379	281 771 22 204	6
2824 11 170	- - Andere elektrische Handbohrmaschinen	St 1000 EUR	92 052 25 943	114 810 35 927	133 964 39 328	12
2824 11 230	- Handsägen - - Kettensägen	St 1000 EUR	24 402 2 616	. 6 087	. 2 906	3
2824 11 250	- - Kreissägen	St 1000 EUR	32 602 5 569	33 613 6 235	35 308 6 357	5
2824 11 270	- - Andere elektrische Handsägen (z.B. Stichsägen)	St 1000 EUR	37 662 3 988	36 965 5 316	26 447 3 759	7

Melde-Nr.	Bezeichnung	Einheit	4. Vj 2009	3. Vj 2010	4. Vj 2010	4. Vj 2010 Anzahl der Unternehmen
1	2	3	4	5	6	7
2824 11 330	- Andere elektrische Handwerkzeuge - - Elektrische Handwerkzeuge für die Bearbeitung von Spinnstoffen	St 1000 EUR	- -	- -	- -	-
2824 11 350	- - Elektrische Handwerkzeuge (ohne externe Energiequelle), a.n.g.	St 1000 EUR	37 477 7 134	73 719 14 151	74 204 12 754	11
2824 11 501	- Handschleif- und Handhobelmaschinen - - Winkelschleifer	St 1000 EUR	550 619 53 515	468 789 43 538	478 016 45 738	5
2824 11 502	- - Andere elektrische Handschleifmaschinen (z.B. Schwing-schleifer, Bandschleifmaschinen)	St 1000 EUR	75 987 10 051	84 896 13 678	81 419 13 981	12
2824 11 507	- - Handhobelmaschinen	St 1000 EUR	2
2824 11 800	- Elektrische Hecken-, Grasscheren und Rasenkantenschneider (ohne Akku-Werkzeuge)	St 1000 EUR	74 810 3 788	100 440 5 198	68 744 4 056	5
2824 11 903	- Andere elektrische Handwerkzeuge (ohne Akku-Werkzeuge) - - Elektrische Blechscheren, -knabber und -schneider	St 1000 EUR	13 951 5 463	11 050 4 450	12 971 4 964	4
2824 11 907	- - Oberfräsen	St 1000 EUR	14 156 2 740	38 283 2 601	36 814 2 763	5
2824 11 909	- - Andere elektrische Handwerkzeuge, a.n.g.	St 1000 EUR	80 453 31 090	89 858 34 426	94 707 37 514	26
2824 12 403	Andere Tragbare, handgeführte Werkzeuge mit Motorantrieb - Druckluftwerkzeuge - - Druckluftwerkzeuge, rotierend (auch schlagend) - - - für die Metallbearbeitung	St 1000 EUR	5 414 1 919	8 158 3 203	9 055 3 446	7
2824 12 406	- - - für den Bergbau und die Industrie der Steine und Erden (z.B. Abbau-, Spaten- und Aufreißhämmer)	St 1000 EUR	778 1 999	917 3 874	1 125 3 727	5
2824 12 407	- - - Heft- und Nagelwerkzeuge	St 1000 EUR	2
2824 12 409	- - - Andere handgeführte Druckluftwerkzeuge	St 1000 EUR	7 508 5 049	9 390 6 335	10 022 8 697	10
2824 12 600	- Andere handgeführte, kraftbetriebene Werkzeuge mit Hydraulik oder eingebautem nichtelektrischem Motor a.n.g. - - Kettensägen	St 1000 EUR	3
2824 12 800	- - Andere handgeführte, kraftbetriebene Werkzeuge	St 1000 EUR	27 800 26 247	36 041 30 765	25 349 26 341	6
2824 21 000	Teile für handgeführte, kraftbetriebene Werkzeuge Teile für handgeführte Elektrowerkzeuge mit eingebautem Elektromotor	1000 EUR	29 308	37 113	35 331	28
2824 22 100	Teile für handgeführte, kraftbetriebene, nicht elektrische Werkzeuge - - für handgeführte, kraftbetriebene Werkzeuge mit Hydraulik oder eingebautem nichtelektrischem Motor a.n.g. - für handgeführte Druckluftwerkzeuge	1000 EUR	.	.	.	4
2824 22 501	- - für die Metallbearbeitung	1000 EUR	4 842	9 885	9 025	6
2824 22 509	- - für andere Zwecke (z.B. für den Bergbau und die Industrie der Steine und Erden, für Heft- und Nagelwerkzeuge)	1000 EUR	1 246	1 396	1 352	5
2825 11 302	Kälte- und lufttechnische Erzeugnisse für gewerbliche Zwecke Wärmeaustauscher; Apparate und Vorrichtungen für die Verflüssigung von Luft oder anderen Gasen - Wärmeaustauscher - - für lufttechnische Anlagen	St 1000 EUR	388 478 69 930	320 945 83 571	421 682 80 737	25
2825 11 303	- - für die chemische und verwandte Industrie	St 1000 EUR	666 27 357	738 28 459	938 34 940	26
2825 11 305	- - für die Nahrungsmittel- und Getränkeindustrie	St 1000 EUR	1 566 3 801	1 388 3 419	1 748 3 712	10

Melde-Nr.	Bezeichnung	Einheit	4. Vj 2009	3. Vj 2010	4. Vj 2010	4. Vj 2010 Anzahl der Unternehmen
1	2	3	4	5	6	7
2825 11 307	- - für andere Industrien	St 1000 EUR	213 307 202 240	286 882 149 522	264 515 160 042	38
2825 11 500	- Apparate und Vorrichtungen für die Verflüssigung von Luft oder anderen Gasen	St 1000 EUR	.	.	491 .	5
	Klimageräte Klimageräte als Kompaktgeräte, zum Einbau in Wände oder Fenster sowie "Split-Systeme" (Anlagen aus getrennten Einzelelementen)					
2825 12 201	- - Klimageräte als Kompaktgeräte, zum Einbau in Wände oder Fenster	St 1000 EUR	80 743 38 208	120 745 37 118	116 584 42 051	15
2825 12 203	- - Split-Systeme (Anlage aus getrennten Einzelelementen)	St 1000 EUR	107 1 202	122 2 618	99 1 151	8
2825 12 400	- Klimageräte, für den Komfort von Personen in Kraftfahrzeugen	St 1000 EUR	2 204 083 125 904	2 285 182 146 873	2 567 585 168 635	10
2825 12 500	- Klimageräte, mit Kälteerzeugungsvorrichtung	St 1000 EUR	30 633 63 099	58 034 83 654	47 171 81 604	19
2825 12 700	- Andere Klimageräte, ohne Kälteerzeugungsvorrichtung	St 1000 EUR	19 696 117 929	23 920 124 405	25 302 146 016	22
	Kühl-, Tiefkühl- und Gefriermöbel u.a. Einrichtungen, Maschinen, Apparate und Geräte zur Kälteerzeugung; Wärmepumpen					
2825 13 330	- Schaukühlmöbel - - für tiefgeköhlte Waren	St 1000 EUR	355 8 644	226 .	320 8 882	3
2825 13 350	- - Andere Schaukühlmöbel	St 1000 EUR	4 114 26 641	3 621 20 661	3 584 24 980	8
2825 13 400	- Gefrier- und Tiefkühlmöbel (ohne Gefrier-, Tiefkühltruhen mit einem Inhalt von 800 l oder weniger und Gefrier- und Tiefkühlschränke mit einem Inhalt von 900 l oder weniger)	St 1000 EUR	2 693 5 522	2 540 4 804	2 885 5 834	5
2825 13 500	- Andere Kühlmöbel	St 1000 EUR	15 073 31 673	18 818 32 446	18 409 31 065	21
	- Wärmepumpen, ausgenommen Klimageräte der 2825 12					
2825 13 801	- - bis 15 kW Anschlussleistung	St 1000 EUR	19 108 60 553	21 221 65 273	16 399 53 220	14
2825 13 809	- - über 15 kW Anschlussleistung	St 1000 EUR	6 171 38 505	5 768 41 442	5 969 43 496	25
	- Andere Einrichtungen, Maschinen, Apparate und Geräte zur Kälteerzeugung					
2825 13 903	- - Kompressionskälteerzeugungseinrichtungen, bei denen der Kondensator als Wärmeaustauscher ausgebildet ist	St 1000 EUR	4 537 40 311	3 726 40 506	4 081 45 434	19
2825 13 909	- - Andere Einrichtungen, Maschinen, Apparate und Geräte zur Kälteerzeugung	St 1000 EUR	11 443 80 232	37 844 90 014	40 366 94 335	30
	- von Luft					
2825 14 103	- - Feinstfilterapparate	St 1000 EUR	119 165 44 966	.	.	20
2825 14 105	- - Andere Apparate zum Filtrieren oder Reinigen von Luft	St 1000 EUR	50 717 95 716	64 183 107 162	71 834 117 296	62
2825 14 200	- von anderen Gasen, durch nasses Verfahren	St 1000 EUR	310 2 640	591 3 065	614 2 375	4
2825 14 400	- von anderen Gasen, durch katalytisches Verfahren, z.B. Abgasreinigungssysteme für Straßenfahrzeuge	St 1000 EUR	1 957 878 274 829	2 577 038 306 820	3 650 105 319 501	13
	Apparate zum Filtrieren oder Reinigen von Gasen, a.n.g.					
2825 14 701	- von anderen Gasen, durch elektrostatisches Verfahren	St 1000 EUR	1 334 11 702	1 564 8 891	1 975 8 034	6
2825 14 702	- von anderen Gasen, durch thermisches Verfahren	St 1000 EUR	135 25 046	124 19 957	155 19 912	7
2825 14 709	- von anderen Gasen, durch andere Verfahren	St 1000 EUR	12 662 68 541	11 277 56 128	12 915 74 380	24

Melde-Nr.	Bezeichnung	Einheit	4. Vj 2009	3. Vj 2010	4. Vj 2010	4. Vj 2010 Anzahl der Unternehmen
1	2	3	4	5	6	7
2825 20 300	Ventilatoren (ohne Tisch-, Boden-, Wand-, Decken-, Dach- oder Fensterventilatoren, mit einer Leistung von 125 W oder weniger) - Axialventilatoren darunter zum Absatz bestimmt	St St 1000 EUR	* 3 737 820 3 737 820 120 478	5 244 083 5 244 083 152 828	4 936 685 4 936 685 138 182	28 28
2825 20 500	- Zentrifugalventilatoren darunter zum Absatz bestimmt	St St 1000 EUR	* 1 181 884 1 181 884 95 726	1 536 484 1 536 484 130 521	1 425 451 1 425 451 119 954	19 19
2825 20 700	- Andere Ventilatoren darunter zum Absatz bestimmt	St St 1000 EUR	* 799 660 799 660 96 493	902 919 902 919 110 042	969 658 969 658 105 329	39 39
2825 30 100	Teile für Klimageräte, Kühl- und Gefrierschränke, Wärmepumpen, Wärmeaustauscher u.ä. - für Klimageräte	1000 EUR	180 313	173 921	199 713	57
2825 30 300	- Möbel, zur Aufnahme einer Kälteerzeugungseinrichtung hergerichtet	St 1000 EUR	.	.	.	1
2825 30 500	- Verdampfer und Kondensatoren (ohne solche für Haushaltsgeräte)	St 1000 EUR	14 767 10 508	17 965 12 194	15 299 10 411	7
2825 30 701	- - Andere Teile für Kühl- und Gefrierschränke, Wärmepumpen usw. - - für Haushaltskühlschränke sowie für kombinierte Kühl- und Gefrierschränke mit gesonderten Außentüren	1000 EUR	11 188	12 265	10 283	5
2825 30 703	- - für andere Kühl-, Tiefkühl- und Gefrierschränke und -truhen	1000 EUR	.	.	1 182	4
2825 30 708	- - für Wärmepumpen und andere Einrichtungen, Maschinen, Apparate und Geräte zur Kälteerzeugung	1000 EUR	91 275	50 548	47 009	28
2825 30 802	- Teile für Apparate und Vorrichtungen, auch elektrisch beheizt, zum Behandeln von Stoffen durch auf einer Temperaturänderung beruhende Vorgänge (z.B. Wärmeaustauscher, Trockner) sowie für nicht elektrische Durchlauferhitzer und Heißwasserspeicher a.n.g.	1000 EUR	89 309	97 826	88 979	30
2825 30 803	- - für Wärmeaustauscher für lufttechnische Anlagen und Apparate und Vorrichtungen für die Verflüssigung von Luft oder anderen Gasen	1000 EUR	.	.	.	5
2825 30 805	- - für Sterilisierapparate für medizinische oder chirurgische Zwecke oder für Laboratorien	1000 EUR	6 619	7 989	7 560	10
2825 30 806	- - für Apparate und Vorrichtungen für die Nahrungs- und Genussmittelindustrie	1000 EUR	11 811	9 684	12 337	16
2825 30 807	- - für Trockner	1000 EUR	3 276	2 999	2 828	10
2825 30 808	- - für Destillier- und Rektifizierapparate und andere Apparate und Vorrichtungen, z.B. für nicht elektrische Durchlauferhitzer und Heißwasserspeicher	1000 EUR	74 348	73 469	85 688	23
2829 11 003	Sonstige nicht wirtschaftszweig-spezifische Maschinen, a.n.g. Gaserzeuger, Destillier- und Filterapparate Generatorgas- und Wassergaserzeuger; Acetylenentwickler u. ä. mit Wasser arbeitende Gaserzeuger; Destillierapparate und Gaserzeuger; - Generatorgas-, Wassergaserzeuger; Acetylenentwickler u.ä. mit Wasser arbeitende Gaserzeuger, auch mit ihren Gasreinigern	St 1000 EUR	.	.	10 566	3
2829 11 008	- Destillier- und Rektifizierapparate	St 1000 EUR	.	.	21 542	8
2829 12 302	Apparate zum Filtrieren oder Reinigen von Flüssigkeiten (ohne Öl- und Kraftstofffilter für Kolbenverbrennungsmotoren) - von Wasser - - auf chemischem Wege - - für Trink- und Brauchwasser	St 1000 EUR	9 683 17 896	15 102 21 942	12 170 19 163	14

Melde-Nr.	Bezeichnung	Einheit	4. Vj 2009	3. Vj 2010	4. Vj 2010	4. Vj 2010 Anzahl der Unternehmen
1	2	3	4	5	6	7
2829 12 304	- - - für Abwasser	St 1000 EUR	403 35 007	373 17 197	461 36 720	15
2829 12 307	- - auf anderem Wege - - - für Trink- und Brauchwasser	St 1000 EUR	291 052 85 815	135 364 76 046	139 948 83 055	31
2829 12 309	- - - für Abwasser	St 1000 EUR	104 105 124 416	140 784 95 154	110 541 111 707	47
2829 12 500	- von Getränken (ohne Wasser)	St 1000 EUR	.	.	.	3
2829 12 703	- von anderen Flüssigkeiten - - für die chemische Industrie	St 1000 EUR	24 469 9 475	32 261 10 746	29 482 19 007	15
2829 12 705	- - für andere Industrien	St 1000 EUR	2 750 963 147 916	3 196 190 168 942	3 526 078 161 975	44
2829 13 300	Öl-, Kraftstoff- und Luftansaugfilter für Kolbenverbrennungsmotoren - Öl- und Kraftstofffilter	1000 St 1000 EUR	65 749 118 782	74 267 148 761	78 004 142 310	12
2829 13 500	- Luftansaugfilter	1000 St 1000 EUR	35 963 155 191	43 270 184 610	38 239 174 219	7
2829 21 203	Maschinen und Apparate zum Reinigen, Trocknen, Füllen, Verschließen u.a. von Flaschen o.ä. Behältnissen; Feuerlöscher, Spritzpistolen, Sand- strahlmaschinen, Wasserstrahl- reinigungs- u. ä. Strahlapparate; Dichtungen - Maschinen zum Reinigen, Trocknen oder Sterilisieren von Pack- mitteln (z.B. Flaschen, Dosen o.ä. Behältnisse) oder Packstoffen - für die Getränkeindustrie (z.B. Maschinen zum Reinigen von Flaschen oder Kegs)	St 1000 EUR	56 14 144	65 21 072	44 15 422	6
2829 21 209	- - für andere Packmittel oder Pack- Stoffe (z.B. Waschmaschinen für Vials, Stopfenwaschmaschinen)	St 1000 EUR	136 23 898	443 23 760	494 37 278	7
2829 21 501	- Maschinen und Apparate zum Füllen, Verschließen, Versiegeln oder Etikettieren formstabiler oder flexibler Packmittel (einschl. Form-, Füll- und Verschleißma- schinen); Maschinen zum Versetzen von Getränken mit Kohlensäure - Abfüllmaschinen für Getränke- packungen (auch Füll- und Verschleißmaschinen)	St 1000 EUR	372 77 184	361 88 857	430 108 252	9
2829 21 502	- - Andere Maschinen zu Abfüllen flüssiger und pastöser Füllgüter in formstabile Packmittel (auch Füll- und Verschleißmaschinen)	St 1000 EUR	718 152 321	737 91 233	922 154 089	29
2829 21 503	- - Maschinen zum Abfüllen schütt- und rieselfähiger Füllgüter in formstabile Packmittel (auch Füll- und Verschleißmaschinen)	St 1000 EUR	130 42 180	144 30 026	145 42 893	9
2829 21 504	- - Maschinen zum Füllen flexibler Packmittel (z.B. Beutel, Säcke; auch Füll- und Verschleißmaschinen)	St 1000 EUR	1 084 115 708	1 043 93 755	1 152 131 442	19
2829 21 505	- - Verschleißmaschinen für formstabile und flexible Packmittel (Einfunktionsmaschinen)	St 1000 EUR	228 25 442	154 13 521	209 16 237	10
2829 21 506	- - Kalt- oder Warmtiefzieh-Füll- und Verschleißmaschinen	St 1000 EUR	407 119 468	486 127 256	500 149 711	11
2829 21 507	- - Andere Form-, Füll- und Verschleißmaschinen (z.B. für Schlauchbeutel- oder Siegelrandbeutelverpackungen)	St 1000 EUR	4 417 69 646	4 524 63 431	5 367 78 306	27
2829 21 509	- - Etikettier- u.a. Ausstattungs- maschinen, Maschinen und Apparate zum Versetzen von Getränken mit Kohlensäure	St 1000 EUR	1 632 57 251	2 128 62 237	1 892 70 601	21

Melde-Nr.	Bezeichnung	Einheit	4. Vj 2009	3. Vj 2010	4. Vj 2010	4. Vj 2010 Anzahl der Unternehmen
1	2	3	4	5	6	7
2829 21 801	- Andere Verpackungsmaschinen (z.B. Einschlag-, Wrap-Around-, Sammel- packmaschinen, Maschinen zum Sichern von Transportverpackungen) - - Einschlag- und Einwickel- maschinen (nicht für Sammelverpackung oder Palettensicherung)	St 1000 EUR	170 31 480	227 26 282	203 35 207	12
2829 21 803	- - Kartonierer	St 1000 EUR	101 23 913	75 18 908	113 27 851	11
2829 21 805	- - Sammelpackmaschinen für Getränkepackungen	St 1000 EUR	262 45 502	293 63 021	343 63 184	4
2829 21 806	- - Andere Sammelpackmaschinen	St 1000 EUR	364 62 811	272 49 004	420 61 216	21
2829 21 808	- - Umreifungs- und Umschnürungsmaschinen	St 1000 EUR	951 14 715	1 157 15 349	1 255 17 950	9
2829 21 809	- - Andere Verpackungsmaschinen	St 1000 EUR	577 62 359	683 72 957	788 76 329	30
2829 22 101	Feuerlöscher, Spritzpistolen, Sand- strahlmaschinen, Wasserstrahl- reinigungs- u. ä. Strahlapparate; (ohne solche für die Landwirtschaft oder den Gartenbau) - Feuerlöschgeräte und -anlagen (auch mit Füllung) - - mit einem Gewicht von 21 kg oder weniger	St 1000 EUR	349 792 17 234	329 749 16 196	321 476 15 000	7
2829 22 109	- - Andere Feuerlöscher (auch mit Füllung)	St 1000 EUR	1 543 3 542	967 3 625	1 148 2 617	6
2829 22 203	- Spritzpistolen u.ä. Apparate - - für Lacke, Farben, Leime	St 1000 EUR	45 708 7 934	48 360 8 332	59 544 11 010	7
2829 22 209	- - Andere Spritzpistolen und Apparate	St 1000 EUR	13 103 5 723	40 601 6 827	29 543 6 575	7
2829 22 301	- Wasserstrahlreinigungsapparate, Sandstrahlmaschinen, Dampfstrahl- apparate- u.ä. Strahlapparate - - Wasserstrahlreinigungsapparate mit eingebautem Motor	St 1000 EUR	62 391 .	61 791 .	74 403 .	12
2829 22 304	- - Andere Strahlapparate, mit Druckluft betrieben	St 1000 EUR	91 4 229	139 6 291	131 3 997	9
2829 22 306	- - Andere Strahlapparate, nicht mit Druckluft betrieben	St 1000 EUR	38 8 046	32 9 457	31 12 550	3
2829 22 403	- Sonstige mechanische Apparate zum Verteilen, Verspritzen oder Zer- stäuben von Flüssigkeiten oder Pulver (ohne solche für die Land- wirtschaft oder den Gartenbau) - - Spritz- und Sprühautomaten und -systeme für Lacke, Farben, Leime	St 1000 EUR	65 72 682	86 37 609	127 32 413	9
2829 22 405	- - Andere Spritz- und Sprühgeräte für Lacke, Farben, Leime	St 1000 EUR	821 45 284	1 411 50 522	1 510 57 910	7
2829 22 408	- - Spritz- und Sprühgeräte a.n.g.	St 1000 EUR	158 602 .	134 858 .	172 493 .	27
2829 23 001	Metalloplastische Dichtungen; mechanische Dichtungen - Metalloplastische Dichtungen für Kraftfahrzeuge	t 1000 EUR	5 545 85 256	7 109 99 803	8 044 101 991	14
2829 23 003	- Andere metalloplastische Dichtungen	t 1000 EUR	550 16 325	778 23 778	730 21 654	12
2829 23 005	- Mechanische Dichtungen (Gleitringdichtungen)	t 1000 EUR	743 40 010	866 46 226	851 49 998	13
2829 31 300	Gewerbe-, Haushalts- und andere Wiegemaschinen und Messmaschinen Wiegemaschinen für gewerbliche Zwecke; Waagen für Stetigförderer, zum kontinuierlichen Wiegen; Absack-, Abfüll-, Dosier- und andere Waagen zum Verwiegen konstanter Gewichtsmengen - Waagen für Stetigförderer zum kontinuierlichen Wiegen	St 1000 EUR	886 20 883	993 22 966	927 22 163	6

Melde-Nr.	Bezeichnung	Einheit	4. Vj 2009	3. Vj 2010	4. Vj 2010	4. Vj 2010 Anzahl der Unternehmen
1	2	3	4	5	6	7
2829 31 800	- Absack-, Abfüll-, Dosier- u.a. Waagen zur Verwiegung konstanter Gewichtsmengen	St 1000 EUR	677 21 882	946 21 578	1 024 28 593	10
2829 32 000	Haushaltswaagen, Personenwaagen (auch Säuglingswaagen)	St 1000 EUR	.	.	.	3
2829 39 100	Andere Waagen - Sortierwaagen und selbsttätige Kontrollwaagen zum Überprüfen eines vorgegebenen Gewichts, für eine Höchstlast von 5 000 kg oder weniger	St 1000 EUR	1 181 21 206	1 315 20 854	1 721 25 463	4
2829 39 301	- Andere Waagen - - Plattformwaagen (einschl. Brückenwaagen für eine Höchstlast von 5 000 kg oder weniger)	St 1000 EUR	15 121 17 608	15 234 18 833	17 219 20 746	12
2829 39 305	- - Brückenwaagen (Fahrzeugwaagen) für eine Höchstlast von mehr als 5 000 kg	St 1000 EUR	168 4 656	236 6 566	232 6 613	9
2829 39 309	- - Andere Waagen (einschl. Brief- waagen), z.B. Einzel- und Mehrkomponentenwaagen, Gemengewägeinrichtungen	St 1000 EUR	.	.	.	11
2829 39 500	- Ladenwaagen für eine Höchstlast von 30 kg oder weniger	St 1000 EUR	.	.	.	2
2829 39 600	- Nivellierinstrumente	St 1000 EUR	.	.	.	2
2829 39 750	- Längenmessinstrumente und -geräte - - Maßstäbe, Maßbänder, Lineale mit Maßeinteilung	St 1000 EUR	3 868 470 11 250	3 146 689 9 002	3 232 363 9 166	10
2829 39 790	- - Andere Längemessinstrumente und -geräte, für den Hausgebrauch a.n.g.	1000 EUR	7 802	10 503	12 299	10
2829 41 002	Zentrifugen, a.n.g.; Kalander und Walzwerke; Warenverkaufautomaten Zentrifugen, (ohne Milchentrahmer und ohne solche für Laboratorien), a.n.g. - für die chemische und verwandte Industrie	St 1000 EUR	171 24 914	201 23 006	264 40 808	7
2829 41 003	- für die Nahrungs- und Genussmittelindustrie	St 1000 EUR	.	.	341 .	4
2829 41 009	- für andere Industrien	St 1000 EUR	96 8 543	141 8 609	157 14 287	7
2829 42 000	Kalander und Walzwerke (ohne Metall- walzwerke und Glaswalzmaschinen)	St 1000 EUR	33 7 194	45 58 472	47 33 364	8
2829 43 300	Warenverkaufsautomaten (einschl. Geldwechselautomaten) - mit Heiz- oder Kühlvorrichtung	St 1000 EUR	4 862 14 080	5 306 15 251	6 158 16 813	3
2829 43 500	- Andere Warenverkaufsautomaten (einschl. Geldwechselautomaten)	St 1000 EUR	7 265 14 070	6 439 14 004	7 271 16 449	8
2829 50 000	Gewerbliche Geschirrspülmaschinen	St 1000 EUR	19 929 80 832	20 800 85 121	21 700 90 924	8
2829 60 300	Maschinen und Apparate für die Behandlung von Stoffen durch Temperaturänderung, a.n.g. - Wasserrückkühlvorrichtungen und -apparate (Wärmeaustausch nicht über Wandungen)	St 1000 EUR	949 46 824	1 042 46 897	1 224 58 087	10
2829 60 500	- Apparate und Vorrichtungen zum Aufdampfen von Metall im Vakuum	St 1000 EUR	147 90 079	271 25 126	583 94 687	8
2829 60 901	- - Andere Apparate und Vorrichtungen, auch elektrisch beheizt, für die Behandlung von Stoffen durch temperaturänderung (ohne Haushaltsapparate)	St 1000 EUR	7 015 166 170	6 385 109 480	6 751 198 071	35
2829 60 904	- - - für die Süßwarenindustrie (z.B. Röstanlagen für Kakaobohnen und Nüsse, Temperiermaschinen, Vorlöse- und Zuckeranlagen)	St 1000 EUR	.	587 25 797	660 26 006	3

Melde-Nr.	Bezeichnung	Einheit	4. Vj 2009	3. Vj 2010	4. Vj 2010	4. Vj 2010 Anzahl der Unternehmen
1	2	3	4	5	6	7
2829 60 905	- - - für Schlachthöfe und Fleischereien (z.B. Fleischereikochanlagen, Räucheranlagen)	St 1000 EUR	779 16 484	682 15 269	761 14 371	7
2829 60 906	- - - für andere Zweige der Nahrungs- und Genussmittelindustrie, z.B. Blancheure, Dampfschälmaschinen, Koch- und Dämpfanlagen für die Obst- und Gemüseverarbeitung	St 1000 EUR	935 26 017	2 435 30 020	718 38 849	15
2829 60 908	- - für andere Industrien - - für die Gummi- und Kunststoffindustrie	St 1000 EUR	607 4 196	661 5 061	1 011 6 420	7
2829 60 909	- - - für andere Industrien, z.B. für die Bau- und Baustoffindustrie	St 1000 EUR	19 460 119 528	22 653 131 540	24 281 164 082	25
	Nicht elektrische Maschinen, Apparate und Geräte zum Löten, Schweißen oder Brennschneiden und zum autogenen Oberflächenhärten					
	- Handapparate und -geräte (Brenner)					
2829 70 201	- - Handschneidbrenner	St 1000 EUR	43 293 1 744	48 372 1 803	47 670 1 799	8
2829 70 209	- - Andere Handapparate zum Löten und Schweißen	St 1000 EUR	14 683 2 674	15 788 3 392	12 985 2 912	7
2829 70 900	- Andere Autogenmaschinen, -apparate und -geräte zum Löten, Schweißen oder Brennschneiden und zum autogenen Oberflächenhärten und andere nicht elektrische Löt- und Schweißmaschinen für metallische und nicht-metallische Werkstoffe	St 1000 EUR	1 142 29 268	2 000 21 561	1 807 26 684	12
2829 81 000	Teile für nicht wirtschaftszweig-spezifische Maschinen, a.n.g. Teile für Generatorgas-, Wassergaserzeuger, Acetylenentwickler usw.	1000 EUR	549	.	.	2
2829 82 200	Teile für Zentrifugen und Apparate zum Filtrieren und Reinigen von Flüssigkeiten oder Gasen - Teile für Zentrifugen (einschl. trockenschleudern)	1000 EUR	34 163	34 025	41 266	24
2829 82 503	- Teile für Apparate zum Filtrieren oder Reinigen von Flüssigkeiten oder Gasen - - für Gase	1000 EUR	79 511	78 236	80 452	41
2829 82 505	- - für Flüssigkeiten Walzen und Teile für Kalanders und Walzwerke, Teile für Waagen, mechanische Apparate zum Verteilen von Flüssigkeiten usw., Warenverkaufsautomaten; Gewichte für Waagen - Walzen und Teile für Kalanders und Walzwerke - - Walzen	1000 EUR	107 617	131 324	138 575	72
2829 83 131	- - - aus Eisen oder Stahl, gegossen	St 1000 EUR	31 912	30 441	34 704	13
2829 83 139	- - - andere Walzen für Kalanders und Walzwerke	St 1000 EUR	4 009 10 705	4 578 13 600	4 673 15 239	7
2829 83 150	- - Andere Teile für Kalanders und Walzwerke	1000 EUR	19 720	25 489	24 594	14
2829 83 200	- Teile für Waagen (auch Gewichte) - Teile für mechanische Apparate zum Verteilen von Flüssigkeiten usw.	1000 EUR	20 379	23 090	26 181	22
2829 83 401	- - für die Landwirtschaft oder den Gartenbau	1000 EUR	929	1 109	815	5
2829 83 405	- - Andere Teile für mechanische Apparate zum Verteilen von Flüssigkeiten usw.	1000 EUR	48 440	57 598	56 645	34
2829 83 500	- Teile für Warenverkaufsautomaten	1000 EUR	9 273	11 908	13 290	6
2829 84 000	Andere Teile für Maschinen, Apparate und Geräte für unspezifische Verwendung, a.n.g. - Teile für Geschirrspülmaschinen und Verpackungsmaschinen	1000 EUR	230 430	245 467	333 393	157
2829 85 103	- - für Haushaltsgeschirrspülmaschinen	1000 EUR	9 078	5 694	5 645	4
2829 85 105	- - für andere Geschirrspülmaschinen	1000 EUR	3 766	3 970	4 020	5

Melde-Nr.	Bezeichnung	Einheit	4. Vj 2009	3. Vj 2010	4. Vj 2010	4. Vj 2010 Anzahl der Unternehmen
1	2	3	4	5	6	7
2829 85 207	- Teile für Verpackungsmaschinen - - für Verpackungsmaschinen für Getränke	1000 EUR	137 659	132 181	144 886	25
2829 85 208	- - für andere Verpackungsmaschinen	1000 EUR	153 842	155 707	163 844	110
2829 86 000	- Teile für nichtelektrische Löt- und Schweißmaschinen, -apparate und -geräte, Maschinen und Apparate zum autogenen Oberflächenhärten	1000 EUR	11 663	15 649	16 685	16
2830 10 000	Maschinen für die Land- und Forstwirtschaft Einachsschlepper	St 1000 EUR	1
2830 21 000	Acker- und Forstschlepper; andere Zugmaschinen (ohne Sattel-Straßenzug- und Gleiskettenzugmaschinen) Acker- und Forstschlepper, mit einer Motorleistung von 37 kw oder weniger	St 1000 EUR	144 4 023	130 3 350	310 8 943	3
2830 22 000	Acker- und Forstschlepper, mit einer Motorleistung von mehr als 37 kW bis 59 kW	St 1000 EUR	. .	1 010 .	692 15 102	4
2830 23 300	Acker- und Forstschlepper, mit einer Motorleistung von mehr als 59 kW bis 75 kW	St 1000 EUR	1 587 38 972	4
2830 23 500	- mit einer Motorleistung von mehr als 75 kW bis 90 kW	St 1000 EUR	3
2830 23 700	- mit einer Motorleistung von mehr als 90 kW	St 1000 EUR	4 925 220 944	5 201 235 905	6 821 288 503	7
2830 23 900	- Andere Zugmaschinen (ohne Sattel-Straßenzug- und Gleiskettenzugmaschinen)	St 1000 EUR	24	2
2830 31 300	Bodenbearbeitungsmaschinen Pflüge - Scharpflüge	St 1000 EUR	2
2830 31 500	- Andere Pflüge (z.B. Scheibenpflüge)	St 1000 EUR	1
2830 32 100	Eggen, Grubber (Kultivatoren), Jätmaschinen und Hackmaschinen - Grubber (Kultivatoren, auch Fräsen und Zinkenrotoren)	St 1000 EUR	530 7 053	2 834 45 894	1 361 20 970	9
2830 32 200	- Scheibeneggen	St 1000 EUR	2
2830 32 300	- Andere Eggen (z.B. Zahneggen)	St 1000 EUR	496 4 492	1 613 14 247	1 029 9 501	5
2830 32 500	- Motorhacken	St 1000 EUR	1
2830 32 700	- Bodenbearbeitungsmaschinen für die Land- und Forstwirtschaft, a.n.g.	St 1000 EUR	521 5 259	857 7 918	924 7 386	8
2830 33 330	Sämaschinen, Pflanz- und Setzmaschinen - Einzelkorndrillgeräte und -maschinen, andere Sämaschinen - - Einzelkorndrillgeräte und -maschinen mit Zentralantrieb	St 1000 EUR	. 3 135	. 4 960	. 4 532	4
2830 33 350	- - Andere Sämaschinen	St 1000 EUR	959 13 420	2 715 49 938	1 361 21 628	7
2830 33 500	- Pflanz- und Setzmaschinen (z.B. Kartoffellegemaschinen)	St 1000 EUR	4
2830 34 300	Düngestreuer - für mineralische oder chemische Düngemittel, auch Anhänger-Schleuderdüngestreuer	St 1000 EUR	. .	. 8 099	. 15 021	5
2830 34 500	- Andere Düngestreuer	St 1000 EUR	1
2830 39 000	Andere Maschinen, Apparate und Geräte für die Land- und Forstwirtschaft oder den Gartenbau, zum Bearbeiten oder Bestellen des Bodens oder zur Pflege der Pflanzen; Walzen für Rasenflächen oder Sportplätze	St 1000 EUR	. 27 407	. 28 886	. 36 595	11

Melde-Nr.	Bezeichnung	Einheit	4. Vj 2009	3. Vj 2010	4. Vj 2010	4. Vj 2010 Anzahl der Unternehmen
1	2	3	4	5	6	7
2830 40 100	Rasenmäher - mit Elektromotor	St 1000 EUR	.	.	.	1
2830 40 301	- mit Verbrennungsmotor, mit horizontalrotierendem Schneidwerk - - selbstfahrend	St 1000 EUR	20 444 15 098	16 252 11 573	21 633 17 835	5
2830 40 305	- - nicht selbstfahrend	St 1000 EUR	.	.	.	2
2830 40 500	- mit Verbrennungsmotor, mit anderem Schneidwerk	St 1000 EUR	.	.	.	1
2830 40 700	- ohne Motor	St 1000 EUR	.	.	.	1
2830 51 300	Erntemaschinen, -apparate u. -geräte Mähmaschinen (einschl. Mähbalken für den Schlepperanbau) a.n.g. - Motormäher	St 1000 EUR	.	.	.	2
2830 51 530	- Mähmaschinen für Schlepperanbau oder -zug - - mit horizontal rotierendem Schneidwerk	St 1000 EUR	2 047 15 002	1 749 13 940	3 700 27 394	6
2830 51 550	- - mit anderem Schneidwerk (einschl. Mähbalken)	St 1000 EUR	.	197 1 095	404 2 291	4
2830 51 700	- Andere Mähmaschinen, nicht für Schlepperanbau	St 1000 EUR	.	.	.	2
2830 52 003	Heuerntemaschinen, -apparate und -geräte - Rech- und Zettwender, einschl. Kreiselzettwender	St 1000 EUR	1 009 9 588	789 .	1 641 11 938	4
2830 52 008	- Andere Heuerntemaschinen, -apparate und -geräte	St 1000 EUR	735 .	533 4 082	1 626 14 561	4
2830 53 300	Sammelpressen, Stroh- und Futterpressen (einschl. Aufnahmepressen) - Sammelpressen (z.B. Hochdruck-, Großpacken-, Rundballenpressen)	St 1000 EUR	.	636 10 700	1 523 39 335	3
2830 53 500	- Stroh- und Futterpressen (ohne Sammelpressen)	St 1000 EUR	-	-	-	-
2830 54 200	Maschinen zum Ernten von Wurzel- oder Knollenfrüchten - Kartoffelerntemaschinen	St 1000 EUR	.	.	.	1
2830 54 500	- Rübenköpf- und andere Rübenerntemaschinen	St 1000 EUR	.	363 97 321	.	1
2830 54 800	- Andere Maschinen zu Ernten von Wurzel- oder Knollenfrüchten	St 1000 EUR	-	-	-	-
2830 59 150	Andere Erntemaschinen, -apparate und -geräte; Dreschmaschinen und -geräte - Mähdrescher	St 1000 EUR	.	.	.	2
2830 59 300	- Andere Dreschmaschinen und -geräte	St 1000 EUR	-	-	.	1
2830 59 450	- Feldhäcksler, Traubenerntemaschinen - - Feldhäcksler für Schlepperanbau	St 1000 EUR	30 .	.	.	2
2830 59 600	- - Feldhäcksler, selbstfahrend	St 1000 EUR	.	.	.	2
2830 59 750	- - Traubenerntemaschinen	St 1000 EUR	.	.	.	1
2830 59 905	- Andere Erntemaschinen und -geräte - - Andere Maiserntemaschinen und -geräte, a.n.g. (z.B. Pflücker, Entliescher, Maisrebler)	St 1000 EUR	.	.	.	2
2830 59 907	- - Andere Erntemaschinen und -geräte, a.n.g.	St 1000 EUR	144 .	207 10 259	182 .	4
2830 60 100	Apparate und Geräte zum Verteilen Motor, zum Verteilen von Flüssigkeiten oder Pulver, für die Landwirtschaft oder den Gartenbau - Apparate zum Besprengen	St 1000 EUR	3 650	10 427	4 485	3

Melde-Nr.	Bezeichnung	Einheit	4. Vj 2009	3. Vj 2010	4. Vj 2010	4. Vj 2010 Anzahl der Unternehmen
1	2	3	4	5	6	7
2830 60 300	- Tragbare Apparate mit oder ohne einrichtungen), für die Landwirtschaft oder den Gartenbau	St 1000 EUR	73 681 3 771	107 550 5 095	82 332 5 640	4
2830 60 500	- Spritz-, Sprüh- und Stäubegeräte, für Schlepperanbau oder Schlepperzug	St 1000 EUR	620 10 599	778 20 424	506 13 714	7
2830 60 900	- Andere Geräte zum Verteilen von Flüssigkeiten oder Pulver	St 1000 EUR	592 9 205	775 7 121	705 7 579	6
2830 70 403	Anhänger für landwirtschaftliche Zwecke, mit Selbstlade- oder Selbstentladevorrichtungen - Stallungstreuer	St 1000 EUR	168 4 127	195 5 820	163 4 259	6
2830 70 405	- Andere Anhänger für landwirtschaftliche Zwecke, mit Selbstlade- oder Selbstentladevorrichtung	St 1000 EUR	1 337 31 642	2 256 57 448	2 118 53 716	17
2830 81 000	Andere Maschinen für die Land- und Forstwirtschaft, a.n.g. Maschinen zum Reinigen und Sortieren von Eiern, Obst u.a. landwirtschaftlichen Erzeugnissen	St 1000 EUR	.	.	.	1
2830 82 000	Melkmaschinen	St 1000 EUR	.	.	.	4
2830 83 003	Maschinen, Apparate und Geräte für die Futterbereitung - Schrot- und andere Mühlen für Getreide, Hülsenfrüchte u.ä. Erzeugnisse	St 1000 EUR	1 814 3 937	665 5 768	532 5 036	8
2830 83 005	- Andere Maschinen, Apparate und Geräte für die Futterbereitung	St 1000 EUR	18 350 39 572	11 528 29 883	12 294 35 336	11
2830 84 000	Brut- und Aufzuchtapparate für die Geflügelhaltung	St 1000 EUR	.	.	.	1
2830 85 000	Andere Maschinen, Apparate und Geräte für die Geflügelhaltung	St 1000 EUR	.	.	.	1
2830 86 300	Andere Maschinen, Apparate und Geräte für die Land- und Forstwirtschaft oder den Gartenbau - Holz-Ernte- und -Bearbeitungsmaschinen (z.B. Skidder, Ruckezangen)	St 1000 EUR	212 5 176	123 3 733	185 5 805	8
2830 86 400	- Selbsttätige Tränkebecken	St 1000 EUR	.	.	.	1
2830 86 501	- - Maschinen und Geräte zum Füttern und Tränken	St 1000 EUR	14 601	17 542	18 730	6
2830 86 502	- - Andere Maschinen, Apparate und Geräte für die Tierhaltung	St 1000 EUR	4 158 18 165	3 120 21 529	5 255 19 848	5
2830 86 503	- - Andere Maschinen, Apparate und Geräte für die Land- und Forstwirtschaft oder den Gartenbau, a.n.g. (z.B. Silo-Entnahme-fräsen, ortsveränderliche Einrichtungen zur Lagerung von landwirtschaftlichen Erzeugnissen)	St 1000 EUR	11 696 26 547	14 387 27 847	13 718 30 348	24
2830 91 001	Teile für Maschinen, Apparate und Geräte für die Land- und Forstwirtschaft Teile für Ernte- und Dreschmaschinen, a.n.g. - für Mähdrescher und Mäseerntemaschinen	1000 EUR	41 602	52 264	54 975	19
2830 91 005	- für Rasenmäher	1000 EUR	1 958	2 693	3 926	6
2830 91 008	- für andere Erntemaschinen, -apparate und -geräte	1000 EUR	25 193	34 754	29 821	20

Melde-Nr.	Bezeichnung	Einheit	4. Vj 2009	3. Vj 2010	4. Vj 2010	4. Vj 2010 Anzahl der Unternehmen
1	2	3	4	5	6	7
2830 92 001	Teile für Maschinen, Apparate und Geräte für die Land- und Forstwirtschaft oder den Gartenbau, zum Bearbeiten oder Bestellen des Bodens oder zur Pflege der Pflanzen - Pflugschare und andere Teile aus Eisen oder Stahl, gegossen, für Maschinen für die Land- und Forstwirtschaft oder den Gartenbau	St 1000 EUR	.	1 104	.	3
2830 92 009	- Andere Teile für Maschinen für die Bodenbearbeitung und Pflanzenpflege	1000 EUR	30 126	58 418	40 397	20
2830 93 300	Teile für sonstige landwirtschaftliche Maschinen - für Maschinen, Apparate und Geräte für die Geflügelhaltung und -zucht	1000 EUR	13 510	14 746	12 006	3
2830 93 803	- Andere Teile für Maschinen, Appa- und Geräte für die Land- und Forstwirtschaft oder den Gartenbau - - für Holz-Ernte- und Bearbeitungsmaschinen	1000 EUR	6 982	10 350	12 731	5
2830 93 805	- - Andere Teile für Maschinen, Apparate und Geräte für die Land- und Forstwirtschaft oder den Gartenbau	1000 EUR	56 457	89 218	79 020	54
2830 94 000	Teile für Melk- und Molkereimaschinen, a.n.g.	1000 EUR	17 137	14 039	17 624	10
	Werkzeugmaschinen für die Metallbearbeitung, Teile dafür					
	Werkzeugmaschinen für die Metallbearbeitung durch Laserstrahlen oder ähnliche Verfahren; Bearbeitungszentren, Mehrwegmaschinen und Transfermaschinen, zum Bearbeiten von Metallen					
	Werkzeugmaschinen zum Abtragen von Metall durch Laser-, Licht- oder anderen Photonenstrahl, Ultraschall, Elektroerosion, elektrochemische Verfahren oder Elektronen-, Ionen- oder Plasmastrahl					
2841 11 101	- Laserschneidmaschinen	St 1000 EUR	49 19 563	36 12 958	41 18 941	5
2841 11 103	- Laserbeschriftungsmaschinen	St 1000 EUR	209 10 207	253 13 519	341 15 012	5
2841 11 109	- Sonstige Laser-, Licht- oder andere Photonenstrahlmaschinen	St 1000 EUR	50 21 496	105 26 897	94 34 494	9
2841 11 300	- Ultraschallwerkzeugmaschinen (ohne zum Herstellen von Halbleiterbauelementen oder elektronischen integrierten Schaltungen)	St 1000 EUR	.	.	.	1
2841 11 500	- Elektroerosionswerkzeugmaschinen	St 1000 EUR	73 12 328	74 14 509	97 21 125	5
2841 11 700	- Werkzeugmaschinen zum Abtragen von Stoffen aller Art durch elektrochemische Verfahren oder Elektronen-, Ionen- oder Plasmastrahl	St 1000 EUR	214 8 822	268 7 572	234 11 374	8
2841 11 800	- Ultraschallwerkzeugmaschinen zum Herstellen von Halbleiterbauelementen oder elektronischen integrierten Schaltungen	St 1000 EUR	.	.	.	1
	Bearbeitungszentren, Mehrwegmaschinen und Transfermaschinen, zum Bearbeiten von Metallen					
	- Horizontale Bearbeitungszentren (einschl. in flexiblen Fertigungssystemen verkettete Bearbeitungszentren)					
2841 12 202	- - Arbeitsbereich (x,y,z) kleiner als 0,3m ³	St 1000 EUR	51 18 641	53 21 390	118 50 542	5
2841 12 204	- - Arbeitsbereich (x,y,z) 0,3 bis 1,2m ³	St 1000 EUR	226 105 067	218 57 593	231 80 489	9
2841 12 206	- - Arbeitsbereich (x,y,z) größer als 1,2m ³	St 1000 EUR	114 78 433	70 49 920	163 142 274	10

Melde-Nr.	Bezeichnung	Einheit	4. Vj 2009	3. Vj 2010	4. Vj 2010	4. Vj 2010 Anzahl der Unternehmen
1	2	3	4	5	6	7
2841 12 402	- Vertikale und andere Bearbeitungszentren (einschl. in flexiblen Fertigungssystemen verkettete Bearbeitungszentren) - - Arbeitsbereich (x,y,z) kleiner als 0,3m³	St 1000 EUR	127 38 027	140 27 808	203 54 974	8
2841 12 404	- - Arbeitsbereich (x,y,z) größer oder gleich 0,3m³	St 1000 EUR	218 89 949	244 84 433	370 132 805	11
2841 12 500	- Mehrwegmaschinen	St 1000 EUR	87 16 615	136 10 121	158 14 566	6
2841 12 701	- Transfermaschinen - - Kreistransfermaschinen (z.B. Schalttisch- und trommelmaschinen)	St 1000 EUR	18 12 486	16 14 414	25 .	5
2841 12 702	- - Transferlinien	St 1000 EUR	202 127 250	172 113 194	473 78 899	7
2841 21 230	Dreh-, Bohr-, Fräs-, Schleif-, Verzahnmaschinen u.a. spanabhebende Maschinen für die Metallbearbeitung Drehmaschinen zur spanabhebenden Metallbearbeitung - Horizontal-Drehzentren	St 1000 EUR	. 22 000	80 18 640	114 31 461	8
2841 21 270	- Horizontale Ein- und Mehrspindeldrehautomaten, numerisch gesteuert	St 1000 EUR	214 58 726	228 63 348	365 112 177	6
2841 21 290	- Andere Horizontal-Drehmaschinen, numerisch gesteuert	St 1000 EUR	178 78 409	132 40 931	152 47 044	11
2841 21 400	- Horizontale Drehmaschinen, nicht numerisch gesteuert	St 1000 EUR	335 25 215	257 14 879	327 32 537	8
2841 21 601	- Vertikal-Drehmaschinen und Drehzentren - - Einspindlige Vertikal-Drehmaschinen und -Drehzentren	St 1000 EUR	45 16 729	38 15 004	60 21 434	7
2841 21 609	- - Andere Vertikal-Drehmaschinen und Drehzentren	St 1000 EUR	148 61 133	288 78 841	336 108 846	16
2841 22 130	Bohr-, Ausbohr- und Fräsmaschinen, zur spanabhebenden Metallbearbeitung; Außen- oder Innengewindeschneidmaschinen a.n.g. - Bohrmaschinen, Konsolfräsmaschinen, numerisch gesteuert - - Bohrmaschinen	St 1000 EUR	76 9 889	89 13 405	104 7 570	7
2841 22 170	- - Konsolfräsmaschinen	St 1000 EUR	1
2841 22 230	- Universal- und andere Fräsmaschinen, numerisch gesteuert - - Universalfräsmaschinen	St 1000 EUR	4 947 106 627	607 119 823	765 147 153	15
2841 22 250	- - Andere Fräsmaschinen (z.B. Senkrecht-, Rundtisch-, Trommel-, Kopier-, Gravierfräs-, Plan- und Langfräsmaschinen), numerisch gesteuert	St 1000 EUR	59 92 187	112 35 465	181 56 181	12
2841 22 330	- Bearbeitungseinheiten auf Schlitten; Bohrmaschinen, nicht numerisch gesteuert - - Bearbeitungseinheiten auf Schlitten	St 1000 EUR	22 281	. .	51 1 784	4
2841 22 350	- - Bohrmaschinen, nicht numerisch gesteuert	St 1000 EUR	1 075 6 686	564 4 829	1 310 8 764	5
2841 22 400	- Ausbohr- und kombinierte Ausbohr- und Fräsmaschinen, (ohne Bohrmaschinen), numerisch gesteuert	St 1000 EUR	64 24 753	35 8 828	50 31 658	8
2841 22 600	- Ausbohr- und kombinierte Ausbohr- und Fräsmaschinen, (ohne Bohrmaschinen), nicht numerisch gesteuert	St 1000 EUR	1
2841 22 700	- Konsolfräsmaschinen, nicht numerisch gesteuert und andere Fräsmaschinen (z.B. Universal-, Kopier- und Gravierfräsmaschinen), nicht numerisch gesteuert	St 1000 EUR	419 6 852	356 6 162	477 7 501	6
2841 22 800	- Außen- oder Innengewindeschneidmaschinen (ohne Bohrmaschinen), für die Metallbearbeitung	St 1000 EUR	. 709	. 462	. 895	5

Melde-Nr.	Bezeichnung	Einheit	4. Vj 2009	3. Vj 2010	4. Vj 2010	4. Vj 2010 Anzahl der Unternehmen
1	2	3	4	5	6	7
	Werkzeugmaschinen zum Entgraten, Schärfe, Schleifen oder zur sonstigen Endbearbeitung von Metall					
2841 23 050	- Schleifmaschinen, numerisch gesteuert, mit einer Einstellgenauigkeit in einer der Achsen von mindestens 0,01 mm	St	128	120	193	12
	- - Flach- oder Planschleifmaschinen	1000 EUR	20 872	21 336	41 068	
2841 23 151	- - Rundschleifmaschinen	St	51	26	46	6
	- - - Außen-Rundschleifmaschinen	1000 EUR	28 371	13 882	33 880	
2841 23 155	- - - Innen-Rundschleifmaschinen	St	.	15	.	2
	- - - Rundschleifmaschinen für Sonderzwecke (z.B. Kurbelwellen-, Walzen-, Gewinde-, Radsatzschleifmaschinen)	1000 EUR	.	6 103	.	
2841 23 250	- - - Andere Schleifmaschinen, numerisch gesteuert mit einer Einstellgenauigkeit von mindestens 0,01 mm	St	62	30	99	10
	- - - Schleifmaschinen, nicht numerisch gesteuert, mit einer Einstellgenauigkeit in einer der Achsen von mindestens 0,01 mm	1000 EUR	50 520	15 706	87 322	
2841 23 350	- - Flach- oder Planschleifmaschinen	St	41	40	55	6
	- - Rundschleifmaschinen (Außen- und Innenrundschleifmaschinen, Rundschleifmaschinen für Sonderzwecke)	1000 EUR	10 701	11 143	15 470	
2841 23 450	- - - Schleifmaschinen, nicht numerisch gesteuert, mit einer Einstellgenauigkeit in einer der Achsen von mindestens 0,01 mm	St	28	48	49	4
	- - - Rundschleifmaschinen (Außen- und Innenrundschleifmaschinen, Rundschleifmaschinen für Sonderzwecke)	1000 EUR	1 108	670	921	
2841 23 550	- - - Schleifmaschinen, nicht numerisch gesteuert, mit einer Einstellgenauigkeit in einer der Achsen von mindestens 0,01 mm	St	28	30	41	3
	- - - Schleifmaschinen, nicht numerisch gesteuert, mit einer Einstellgenauigkeit in einer der Achsen von mindestens 0,01 mm	1000 EUR	674	625	1 136	
2841 23 650	- - - Schleifmaschinen, nicht numerisch gesteuert, mit einer Einstellgenauigkeit in einer der Achsen von mindestens 0,01 mm	St	843	529	621	13
	- - - Schleifmaschinen, nicht numerisch gesteuert, mit einer Einstellgenauigkeit in einer der Achsen von mindestens 0,01 mm	1000 EUR	11 827	7 911	7 135	
2841 23 750	- - - Schleifmaschinen, nicht numerisch gesteuert, mit einer Einstellgenauigkeit in einer der Achsen von mindestens 0,01 mm	St	299	267	370	13
	- - - Schleifmaschinen, nicht numerisch gesteuert, mit einer Einstellgenauigkeit in einer der Achsen von mindestens 0,01 mm	1000 EUR	15 814	20 007	39 984	
2841 23 850	- - - Schleifmaschinen, nicht numerisch gesteuert, mit einer Einstellgenauigkeit in einer der Achsen von mindestens 0,01 mm	St	916	935	1 248	8
	- - - Schleifmaschinen, nicht numerisch gesteuert, mit einer Einstellgenauigkeit in einer der Achsen von mindestens 0,01 mm	1000 EUR	4 112	3 315	5 569	
2841 23 950	- - - Schleifmaschinen, nicht numerisch gesteuert, mit einer Einstellgenauigkeit in einer der Achsen von mindestens 0,01 mm	St	47	69	78	6
	- - - Schleifmaschinen, nicht numerisch gesteuert, mit einer Einstellgenauigkeit in einer der Achsen von mindestens 0,01 mm	1000 EUR	25 429	29 994	38 421	
2841 24 100	- - - Schleifmaschinen, nicht numerisch gesteuert, mit einer Einstellgenauigkeit in einer der Achsen von mindestens 0,01 mm	St	797	456	865	24
	- - - Schleifmaschinen, nicht numerisch gesteuert, mit einer Einstellgenauigkeit in einer der Achsen von mindestens 0,01 mm	1000 EUR	45 685	14 172	29 480	
2841 24 301	- - - Schleifmaschinen, nicht numerisch gesteuert, mit einer Einstellgenauigkeit in einer der Achsen von mindestens 0,01 mm	St	13	17	23	7
	- - - Schleifmaschinen, nicht numerisch gesteuert, mit einer Einstellgenauigkeit in einer der Achsen von mindestens 0,01 mm	1000 EUR	3 717	2 567	13 316	
2841 24 308	- - - Schleifmaschinen, nicht numerisch gesteuert, mit einer Einstellgenauigkeit in einer der Achsen von mindestens 0,01 mm	St	108	78	108	9
	- - - Schleifmaschinen, nicht numerisch gesteuert, mit einer Einstellgenauigkeit in einer der Achsen von mindestens 0,01 mm	1000 EUR	60 775	42 213	49 385	
2841 24 701	- - - Schleifmaschinen, nicht numerisch gesteuert, mit einer Einstellgenauigkeit in einer der Achsen von mindestens 0,01 mm	St	.	.	.	8
	- - - Schleifmaschinen, nicht numerisch gesteuert, mit einer Einstellgenauigkeit in einer der Achsen von mindestens 0,01 mm	1000 EUR	94 462	74 175	100 220	
2841 24 702	- - - Schleifmaschinen, nicht numerisch gesteuert, mit einer Einstellgenauigkeit in einer der Achsen von mindestens 0,01 mm	St	269	245	325	8
	- - - Schleifmaschinen, nicht numerisch gesteuert, mit einer Einstellgenauigkeit in einer der Achsen von mindestens 0,01 mm	1000 EUR	8 936	8 643	13 497	
2841 24 704	- - - Schleifmaschinen, nicht numerisch gesteuert, mit einer Einstellgenauigkeit in einer der Achsen von mindestens 0,01 mm	St	715	908	1 118	4
	- - - Schleifmaschinen, nicht numerisch gesteuert, mit einer Einstellgenauigkeit in einer der Achsen von mindestens 0,01 mm	1000 EUR	12 554	13 307	19 660	
2841 24 705	- - - Schleifmaschinen, nicht numerisch gesteuert, mit einer Einstellgenauigkeit in einer der Achsen von mindestens 0,01 mm	St	280	257	442	8
	- - - Schleifmaschinen, nicht numerisch gesteuert, mit einer Einstellgenauigkeit in einer der Achsen von mindestens 0,01 mm	1000 EUR	10 941	7 416	17 636	
2841 24 707	- - - Schleifmaschinen, nicht numerisch gesteuert, mit einer Einstellgenauigkeit in einer der Achsen von mindestens 0,01 mm	St	403	462	615	12
	- - - Schleifmaschinen, nicht numerisch gesteuert, mit einer Einstellgenauigkeit in einer der Achsen von mindestens 0,01 mm	1000 EUR	2 515	1 779	1 667	

Melde-Nr.	Bezeichnung	Einheit	4. Vj 2009	3. Vj 2010	4. Vj 2010	4. Vj 2010 Anzahl der Unternehmen
1	2	3	4	5	6	7
2841 24 900	- Andere Werkzeugmaschinen für die spanabhebende Metallbearbeitung, a.n.g. (z.B. Hobelmaschinen, Stoßmaschinen)	St 1000 EUR	19 5 381	16 4 425	18 6 288	5
2841 31 200	Biege-, Abkant-, Richtmaschinen, Scheren, Lochstanzen, Ausklinkmaschinen, Schmiedemaschinen, Pressen und andere Maschinen für die spanlose Bearbeitung von Metallen, Hartmetallen oder Cermets - Biege-, Abkant- und Richtmaschinen zum Bearbeiten von Flacherzeugnissen (einschl. Pressen), numerisch gesteuert	St 1000 EUR	286 67 894	317 46 913	478 92 995	19
2841 31 400	- Andere Biege-, Abkant- und Richtmaschinen (z.B. für Rohre, Wellen, Stangen und Profile, Drahtbiegemaschinen), numerisch gesteuert	St 1000 EUR	181 17 928	154 21 391	154 21 289	10
2841 31 603	- Biege-, Abkant- und Richtmaschinen zum Bearbeiten von Flacherzeugnissen, nicht numerisch gesteuert - - zum Herstellen von Blechpackmitteln (z.B. Dosen, Tuben) und -packhilfsmitteln (z.B. Deckel, Verschlüsse)	St 1000 EUR	75 14 752	62 17 869	60 22 587	5
2841 31 609	- - zum Bearbeiten von anderen Flacherzeugnissen	St 1000 EUR	741 14 610	748 10 657	951 17 153	11
2841 31 800	- Andere Biege-, Abkant- und Richtmaschinen (z.B. für Rohre, Wellen, Stangen und Profile, Drahtbiegemaschinen), nicht numerisch gesteuert	St 1000 EUR	815 11 128	715 12 115	1 057 14 919	15
2841 32 200	Scheren, Lochstanzen und Ausklinkmaschinen zum Bearbeiten von Metall - Scheren (ohne solche mit Lochstanze kombiniert; einschl. Pressen), numerisch gesteuert	St 1000 EUR	152 9 120	. 3 229	49 3 731	7
2841 32 400	- Lochstanzen und Ausklinkmaschinen (einschl. Pressen; auch mit Lochstanze kombinierte Scheren), numerisch gesteuert	St 1000 EUR	156 57 738	160 61 933	200 67 052	6
2841 32 602	- Scheren (ohne solche mit Lochstanze kombiniert; einschl. Pressen), nicht numerisch gesteuert - - Hydraulische Scheren	St 1000 EUR	52 7 040	37 .	56 18 334	6
2841 32 609	- - Nichthydraulische Scheren	St 1000 EUR	558 6 762	647 6 644	512 8 270	11
2841 32 800	- Lochstanzen und Ausklinkmaschinen (einschl. Pressen; auch mit Lochstanze kombinierte Scheren), nicht numerisch gesteuert	St 1000 EUR	. 707	. 2 254	405 970	8
2841 33 100	Freiformschmiede- oder Gesenkschmiedemaschinen und -hämmer, hydraulische oder andere Pressen zum Bearbeiten von Metallen, a.n.g. - Freiformschmiede- oder Gesenkschmiedemaschinen (einschl. Pressen) und Schmiedehämmer, numerisch gesteuert	St 1000 EUR	11 33 043	9 .	20 71 279	5
2841 33 200	- Freiformschmiede- oder Gesenkschmiedemaschinen (einschl. Pressen) und Schmiedehämmer, nicht numerisch gesteuert	St 1000 EUR	47 4 270	35 .	36 .	5
2841 33 300	- Pressen zum Formen von Metallpulvern für das Sintern und Schrottpaketierpressen	St 1000 EUR	46 5 726	94 9 410	. 10 963	4
2841 33 401	Andere Pressen - Hydraulische Pressen, numerisch gesteuert - - Ziehpressen	St 1000 EUR	5 903	4 1 344	11 10 800	4
2841 33 403	- - Andere hydraulische Pressen	St 1000 EUR	69 29 125	311 41 297	124 36 880	8
2841 33 700	- Nichthydraulische Pressen, numerisch gesteuert	St 1000 EUR	16 88 771	17 .	15 8 839	4

Melde-Nr.	Bezeichnung	Einheit	4. Vj 2009	3. Vj 2010	4. Vj 2010	4. Vj 2010 Anzahl der Unternehmen
1	2	3	4	5	6	7
2841 33 801	- Pressen, nicht numerisch gesteuert - - Hydraulische Pressen, nicht numerisch gesteuert	St 1000 EUR	49 28 870	46 20 279	82 44 026	9
2841 33 803	- Nichthydraulische Pressen, nicht numerisch gesteuert - - Exenter- und Kurbelpressen mit einer Presskraft von 1 600 kn oder weniger	St 1000 EUR	85 8 118	115 4 528	136 6 464	9
2841 33 805	- - Exenter- und Kurbelpressen mit einer Presskraft von mehr als 1 600 kn	St 1000 EUR	6 7 271	11 .	9 38 130	5
2841 33 807	- - Kniehebel- und Kurbelziehpresen	St 1000 EUR	1 127 5 057	1 326 8 669	. 4 428	5
2841 33 809	- - Andere nichthydraulische Pressen	St 1000 EUR	3 098 4 506	4 407 4 785	4 407 5 329	5
2841 34 100	Andere Werkzeugmaschinen zum Span- losen Be- oder Verarbeiten von Metallen oder Cermets - Ziehmaschinen für Stangen, Rohre, Drahte oder dgl.	St 1000 EUR	45 15 085	57 14 843	60 15 735	6
2841 34 300	- Gewindewalz- oder Gewinderollmaschinen	St 1000 EUR	11 1 302	16 2 238	22 3 397	4
2841 34 500	- Maschinen zum Be- oder Verarbeiten von Metalldraht, a.n.g.	St 1000 EUR	498 41 491	513 38 207	774 49 308	15
2841 34 700	- Andere Werkzeugmaschinen zum Span- losen Be- oder Verarbeiten von Me- tallen, Hartmetallen oder Cermets, a.n.g. (z.B. Nietmaschinen, Bördel-, Sicken-, Falzmaschinen, Drückmaschinen	St 1000 EUR	3 926 46 919	4 209 40 212	4 680 50 700	33
2841 40 300	Teile und Zubehör für Maschinen zum Bearbeiten von Metallen (ohne Werkzeughalter und selbstöffnende Gewindeschneidköpfe, Werkstückhal- ter, Teilköpfe u.a. Spezialvor- richtungen für die Werkzeug- maschinen) - für Maschinen zum Abtragen von Stoffen aller Art durch Laser- strahlen, usw. (ohne Ultraschall- werkzeugmaschinen), für Bearbei- tungszentren, Mehrwegmaschinen, Transfermaschinen und für Maschi- nen zur spanabhebenden Bearbeitung von Metallen	1000 EUR	260 618	332 988	392 623	274
2841 40 500	- für Maschinen zur spanlosen Bearbeitung von Metallen	1000 EUR	117 329	145 585	156 819	151
2841 40 700	- für Ultraschallwerkzeugmaschinen	1000 EUR	.	3 136	10 947	7
2849 11 300	Werkzeugmaschinen a.n.g., Teile dafür; Zubehör für Werkzeug- maschinen Werkzeugmaschinen zum Bearbeiten von Stein, Holz und ähnlichen harten Stoffen, Pressen zum Herstellen von Span- oder Faserplatten aus Holz oder anderen holzartigen Stoffen Werkzeugmaschinen zum Bearbeiten von Stein, keramischen Waren, Beton, Asbestzement o.ä. mineralischen Stoffen, oder zum Kaltbearbeiten von Glas - Sägemaschinen	St 1000 EUR	21 578 13 434	40 225 20 812	46 172 23 089	11
2849 11 500	- Schleif- und Poliermaschinen	St 1000 EUR	75 6 437	118 6 568	169 8 197	6
2849 11 700	- Andere Werkzeugmaschinen für die Bearbeitung von mineralischen Stoffen oder zum Kaltbearbeiten von Glas	St 1000 EUR	3 148 68 019	2 908 48 183	3 400 64 545	19
2849 12 100	Werkzeugmaschinen zum Bearbeiten von Holz, Bein, Hartkautschuk oder ähnlichen harten Stoffen; Maschinen zum Elektroplattieren - Werkzeugmaschinen, denen das Werk- stück bei jedem Bearbeitungsvor- gang von Hand zugeführt wird, zum Bearbeiten von Holz, Kork, Bein, Hartkautschuk o.ä. harten Stoffen	St 1000 EUR	843 17 094	237 16 014	1 088 21 852	10

Melde-Nr.	Bezeichnung	Einheit	4. Vj 2009	3. Vj 2010	4. Vj 2010	4. Vj 2010 Anzahl der Unternehmen
1	2	3	4	5	6	7
2849 12 200	- Werkzeugmaschinen für verschiedenartige Bearbeitungsvorgänge ohne Werkzeugwechsel, Werkstückzufuhr bei jedem Bearbeitungsvorgang automatisch, zum Bearbeiten von Holz, Kork, Bein, Hartkautschuk o.ä. harten Stoffen	St 1000 EUR	870 83 046	1 016 100 903	1 021 108 288	17
2849 12 330	- Sägemaschinen - - Bandsägemaschinen	St 1000 EUR	397 6 392	321 2 470	338 5 272	5
2849 12 350	- - Kreissägemaschinen	St 1000 EUR	6 570 36 240	4 902 35 353	4 741 56 357	20
2849 12 370	- - Andere Sägemaschinen	St 1000 EUR	9 324 7 781	. 15 457	10 857 17 215	13
2849 12 503	- Hobel-, Fräs- und Kehlmaschinen - - Hobelmaschinen	St 1000 EUR	491 10 575	474 10 190	501 15 625	6
2849 12 508	- - Fräs- und Kehlmaschinen - Schleif- und Poliermaschinen, Biege und Zusammenfügemaschinen, Bohr- und Stemmmaschinen	St 1000 EUR	502 38 030	542 52 041	577 58 216	9
2849 12 630	- - Schleif- und Poliermaschinen	St 1000 EUR	1 624 12 380	1 130 13 778	1 324 14 800	10
2849 12 650	- - Biege- und Zusammenfügemaschinen	St 1000 EUR	320 7 032	381 11 095	339 11 425	6
2849 12 670	- - Bohr- und Stemmmaschinen	St 1000 EUR	913 19 821	1 153 .	1 371 26 667	11
2849 12 750	- Spalt-, Hack- und Schälmaschinen	St 1000 EUR	1 817 43 492	3 024 40 533	3 559 56 254	19
2849 12 790	- Dreh- u.a. Werkzeugmaschinen zum Bearbeiten von Holz usw.	St 1000 EUR	291 4 758	149 2 590	377 4 758	8
2849 12 831	- Maschinen, Apparate und Geräte, für die Galvanotechnik, Elektrolyse oder Elektrophorese - - für die Galvanotechnik	St 1000 EUR	1 962 26 790	2 333 26 511	2 728 26 390	14
2849 12 832	- - für die Elektrolyse, Elektrophorese	St 1000 EUR	. 2 121	. 2 771	. 3 562	3
2849 12 873	- Pressen zum Herstellen von Span- oder Faserplatten aus Holz usw. andere Maschinen und Apparate zum Behandeln von Holz oder Kork - - Pressen zum Herstellen von Span- oder Faserplatten aus Holz oder anderen holzartigen Stoffen	St 1000 EUR	71 138 323	55 86 661	81 220 934	6
2849 12 879	- - Andere Maschinen und Apparate zum Behandeln von Holz oder Kork (z.B. Imprägnier-, Leimauftragmaschinen)	St 1000 EUR	248 46 723	348 53 597	364 53 745	12
2849 21 100	Werkzeughalter, selbstöffnende Gewindeschneidköpfe, Werkstückhalter, Teilköpfe u.a. Spezialvorrichtungen für Werkzeugmaschinen sowie Teile und Zubehör für Werkzeugmaschinen a.n.g. Werkzeughalter und selbstöffnende Gewindeschneidköpfe - Dorne, Spannzangen und Hülsen; Werkzeughalter für Drehmaschinen - - Dorne, Spannzangen und Hülsen	t 1000 EUR	744 20 157	1 151 30 672	1 368 34 019	25
2849 21 300	- - Werkzeughalter für Drehmaschinen	t 1000 EUR	374 16 092	533 23 611	636 27 597	18
2849 21 400	- - Werkzeughalter und selbstöffnende Gewindeschneidköpfe hauptsächlich für Maschinen für die Herstellung von Halbleiterbauelementen, elektronisch integrierten Schaltungen oder Flachbildschirmen	t 1000 EUR	2
2849 21 503	- Andere Werkzeughalter - - Bohrfutter	t 1000 EUR	559 12 437	639 15 511	724 16 741	8
2849 21 505	- - Andere Werkzeughalter	t 1000 EUR	277 16 207	436 23 259	441 24 847	17
2849 21 700	- Selbstöffnende Gewindeschneidköpfe	t 1000 EUR	1

Melde-Nr.	Bezeichnung	Einheit	4. Vj 2009	3. Vj 2010	4. Vj 2010	4. Vj 2010 Anzahl der Unternehmen
1	2	3	4	5	6	7
2849 22 300	Werkstückhalter - Werkstückgebundene Vorrichtungen, Vorrichtungssätze zum Zusammen- stellen von werkstückgebundenen Vorrichtungen	t 1000 EUR	3 419 60 024	3 400 71 636	4 667 83 395	81
2849 22 503	- Werkstückhalter für Drehmaschinen - - Drehfutter und Planscheiben	t 1000 EUR	373 16 106	645 27 109	612 28 353	11
2849 22 505	- - Andere Werkstückhalter für Drehmaschinen	t 1000 EUR	343 9 844	340 10 263	372 11 769	11
2849 22 703	- Andere Werkstückhalter - - Maschinenschraubstöcke	t 1000 EUR	125 3 550	240 5 573	315 6 899	6
2849 22 705	- - Andere Werkstückhalter	t 1000 EUR	568 16 470	798 23 255	858 25 933	18
2849 23 500	- Teilköpfe und andere Spezialvorrich- tungen für Werkzeugmaschinen	t 1000 EUR	1 000 24 572	1 763 44 398	2 085 50 317	23
2849 24 300	Teile und Zubehör für Werkzeug- maschinen zum Bearbeiten von minera- lichen Stoffen oder zum kaltbear- beiten von Glas, zum Bearbeiten von Holz, Kork o.ä harten Stoffen - Werkzeugmaschinen, zum Bearbeiten von Steinen, keramischen Waren, Beton o.ä mineralischen Stoffen oder zum Kaltbearbeiten von Glas	1000 EUR	12 702	16 690	28 860	24
2849 24 500	- für Werkzeugmaschinen, zum Bearbeiten von Holz, Kork, Bein, Hartkautschuk o.ä harten Stoffen	1000 EUR	38 250	45 257	40 777	68
2891 11 300	Maschinen für sonstige bestimmte Wirtschaftszweige Maschinen für die Metallerzeugung, Walzwerkseinrichtungen, Gießmaschinen, teile dafür Konverter, Gießpfannen, -formen für Ingots, Masseln o.dgl.; Gieß- maschinen für Gießereien, Stahl- werke u.a. metallurgische Betriebe, Metallwalzwerke - Konverter, Gießpfannen, -formen für Ingots, Masseln o.dgl.; Gieß- maschinen für Gießereien, Stahl- werke u.a. metallurgische Betriebe	St 1000 EUR	. .	75 122 744	159 .	8
2891 11 530	- Metallwalzwerke - - Rohrwalzwerke, Warmwalzwerke und kombinierte Warm- und Kaltwalzwerke	St 1000 EUR	165 .	191 .	240 768 070	9
2891 11 570	- - Kaltwalzwerke	St 1000 EUR	. 147 543	. .	23 274 625	3
2891 12 301	Teile für Maschinen für die Me- tallerzeugung, Walzwerkseinrich- tungen, Gießmaschinen (ein- schl. Walzen für Metallwalzwerke) für Konverter, Gießpfannen, Gieß- maschinen für Gießereien, Stahl- werke und andere Metallurgische Betriebe - - für Gießereien	1000 EUR	8 017	12 055	16 483	18
2891 12 309	- - für andere metallurgische Betriebe	1000 EUR	28 809	17 181	24 022	20
2891 12 500	- Walzen für Metallwalzwerke	St 1000 EUR	1 612 27 661	1 225 21 556	1 182 21 801	5
2891 12 700	- Andere Teile für Metallwalzwerke	1000 EUR	62 256	52 980	91 615	41
2892 11 000	Bergwerks-, Bau- und Baustoff- maschinen, Teile dafür Stetigförderer für Arbeiten unter Tage; Abbau-, Tunnelbohr- und andere Streckenvortriebsmaschinen; Bohr- maschinen und Tiefbohrgeräte Stetigförderer für Arbeiten unter tage (Streb- und Streckenförder- mittel) (z.B. Förderbänder, Ketten- kratzförderer)	St 1000 EUR	298 43 215	300 33 915	359 39 528	5

Melde-Nr.	Bezeichnung	Einheit	4. Vj 2009	3. Vj 2010	4. Vj 2010	4. Vj 2010 Anzahl der Unternehmen
1	2	3	4	5	6	7
2892 12 330	Abbau-, Tunnelbohr- und andere Streckenvortriebsmaschinen, Bohrmaschinen und Tiefbohrgeräte - Abbau-, Tunnelbohr- und andere Streckenvortriebsmaschinen - - Abbaumaschinen sowie Tunnelbohr- und Vortriebsmaschinen, selbstfahrend	St 1000 EUR	57 .	46 .	61 198 248	8
2892 12 350	- - Andere Abbau-, Tunnelbohr- und Streckenvortriebsmaschinen (z.B. Schrämmaschinen, Kohlenhobel)	St 1000 EUR	12 22 928	20 28 367	25 .	3
2892 12 530	- Bohrmaschinen und Tiefbohrgeräte - - selbstfahrend	St 1000 EUR	87 68 737	88 63 850	96 62 428	8
2892 12 550	- - nicht selbstfahrend	St 1000 EUR	. .	. 19 900	. 19 358	6
2892 21 300	Andere Maschinen, Apparate und Geräte zur Erdbewegung, zum Planieren, Verdichten oder Bohren des Bodens oder zum Abbauen von Erzen oder anderen Materialien, selbstfahrend, (einschl. Planiermaschinen, Schürf- und Schaufellader und Straßenwalzen) Planiermaschinen (Bulldozer und Angledozer), selbstfahrend - auf Gleisketten	St 1000 EUR	- -	- -	- -	-
2892 21 500	- Andere Planiermaschinen	St 1000 EUR	- -	- -	- -	-
2892 22 000	Erd- oder Straßenhobel (Grader), selbstfahrend	St 1000 EUR	2
2892 23 000	Schürfwagen (Scraper), selbstfahrend	St 1000 EUR	- -	- -	- -	-
2892 24 000	Straßenwalzen und andere Bodenverdichter, selbstfahrend	St 1000 EUR	2 251 51 703	4 698 139 248	4 462 119 053	5
2892 25 300	Frontschaufellader, selbstfahrend - Lader für Arbeiten unter Tage	St 1000 EUR	1
2892 25 500	- Andere Frontschaufellader	St 1000 EUR	1 396 62 798	2 253 96 919	2 774 119 635	9
2892 26 001	Bagger mit um 360 Grad drehbarem Oberwagen - Hydraulische Mini-Bagger mit einem Dienstgewicht von 6 t oder weniger	St 1000 EUR	3
2892 26 003	- Hydraulische Raupen-Bagger mit einem Dienstgewicht von mehr als 6 t	St 1000 EUR	293 108 043	467 127 545	573 134 568	6
2892 26 009	- Hydraulische Bagger auf Rädern, Seilbagger und andere Bagger	St 1000 EUR	584 79 835	1 100 166 634	1 288 217 828	8
2892 27 300	Andere Bagger, Schürf- u.a. Schaufellader; andere selbstfahrende Maschinen zur Erdbewegung u.ä. - Andere Bagger, auch Schaufellader, mit nicht um 360 Grad drehbarem Oberwagen	St 1000 EUR	. .	13 3 862	. .	2
2892 27 500	- Andere selbstfahrende Maschinen zur Erdbewegung u.ä., a.n.g.	St 1000 EUR	86 25 681	129 34 044	109 36 234	5
2892 28 000	Planierschilde für Planiermaschinen (Bulldozer oder Angledozer)	t 1000 EUR	- -	- -	- -	-
2892 29 000	Muldenkipper (Dumper), zur Verwendung außerhalb des Straßennetzes gebaut	St 1000 EUR	. .	51 4 577	71 6 811	4
2892 30 100	Rammen und Pfahlzieher; Schneeräumer; andere nicht selbstfahrende Maschinen, Apparate und Geräte zur Erdbewegung, zum Verdichten, Planieren des Bodens, für den Straßen-, Hoch- oder Tiefbau u.ä. - Rammen und Pfahlzieher	St 1000 EUR	. 27 932	. 29 855	. 29 511	5
2892 30 300	- Schneeräumer	St 1000 EUR	2 685 12 664	1 076 5 704	4 479 23 930	8
2892 30 500	- Maschinen, Apparate und Geräte zum Feststampfen oder Verdichten des Bodens	St 1000 EUR	7 429 57 738	14 021 66 875	10 987 57 005	9

Melde-Nr.	Bezeichnung	Einheit	4. Vj 2009	3. Vj 2010	4. Vj 2010	4. Vj 2010 Anzahl der Unternehmen
1	2	3	4	5	6	7
2892 30 700	- Andere nicht selbstfahrende Maschinen, Apparate und Geräte zur Erdbewegung usw. (z.B. Schältschraper)	St 1000 EUR	.	.	.	2
2892 30 900	- Maschinen, Apparate und mechanische Geräte für den Straßen-, Hoch- oder Tiefbau oder für ähnliche Arbeiten, a.n.g.	St 1000 EUR	10 278 141 172	9 796 224 036	10 210 207 402	20
	Maschinen zum Sortieren, Sieben, Mischen und zur ähnlichen Bearbeitung von Erden, Steinen, Erzen u.a. mineralischen Stoffen; Maschinen zum Herstellen von Gießformen aus Sand					
	- Maschinen und Apparate zum Sortieren, Sieben, Trennen, Waschen, Zerkleinern, Mahlen, Mischen oder Kneten von mineralischen Stoffen					
2892 40 301	- - für Gießereiformsande	St 1000 EUR	65 14 019	84 11 092	68 12 625	6
2892 40 303	- - für Baustoffe	St 1000 EUR	814 124 966	662 115 894	912 87 746	25
	- - für bergmännisch gewonnene mineralische Stoffe					
2892 40 305	- - - zum Sortieren, Sieben, Trennen oder Waschen	St 1000 EUR	202 17 139	222 22 002	267 33 955	14
2892 40 306	- - - zum Zerkleinern, Mahlen, Mischen oder Kneten	St 1000 EUR	79 11 655	131 18 672	123 17 338	7
2892 40 307	- - für andere mineralische Stoffe	St 1000 EUR	165 64 831	204 44 893	189 48 406	12
2892 40 500	- Beton- und Mörtelmischmaschinen	St 1000 EUR	14 857 42 485	17 846 50 619	13 327 48 976	14
2892 40 700	- Maschinen zum Mischen mineralischer Stoffe mit Bitumen	St 1000 EUR	.	.	.	2
2892 50 000	Gleiskettenzugmaschinen	St 1000 EUR	.	.	.	1
	Teile für Bergwerks-, Bau- und Baustoffmaschinen					
	Teile für Bohrmaschinen, Tiefbohrgeräte, Krane, Planier- o. a. Erdbewegungsmaschinen					
	- für Bohrmaschinen und Tiefbohrgeräte					
2892 61 303	- - für Bohrmaschinen	1000 EUR	6 350	11 022	12 356	10
2892 61 305	- - für Tiefbohrgeräte	1000 EUR	79 798	115 703	134 282	20
	- für Krane, Planier- o. a. Erdbewegungsmaschinen					
2892 61 503	- - für Lader	1000 EUR	30 221	40 006	51 907	13
2892 61 505	- - für Spezialbagger für den Tagebau	1000 EUR	27 786	20 143	24 885	8
2892 61 506	- - für Krane (ohne Turmdrehkrane)	1000 EUR	73 909	95 672	97 369	41
2892 61 507	- - für Abbau-, Tunnelbohr- und Vortriebsmaschinen	1000 EUR	50 860	61 558	101 413	19
2892 61 508	- - für Turmdrehkrane und Erdbewegungs- u.ä. Maschinen a.n.g.	1000 EUR	154 063	201 351	194 080	48
	Teile für Maschinen und Apparate für mineralische Stoffe					
2892 62 003	- für Maschinen und Apparate für Gießereiformsande und Gießformen aus Sand	1000 EUR	5 037	9 404	12 346	7
2892 62 009	- für Maschinen und Apparate für andere mineralische Stoffe	1000 EUR	110 498	105 133	107 731	72
	Maschinen für die Nahrungs-, Futter- und Getränkeherstellung und für die Tabakverarbeitung, Teile dafür					
	Maschinen für die Nahrungs-, Futter- und Getränkeherstellung und für die Tabakverarbeitung					
2893 11 000	Milchenträher	St 1000 EUR	- -	- -	- -	-
2893 12 000	Andere milchwirtschaftliche Maschinen, Apparate und Geräte (ohne Melkmaschinen)	St 1000 EUR	391 23 565	191 37 542	233 20 819	8

Melde-Nr.	Bezeichnung	Einheit	4. Vj 2009	3. Vj 2010	4. Vj 2010	4. Vj 2010 Anzahl der Unternehmen
1	2	3	4	5	6	7
2893 13 000	Maschinen für die Müllerei oder zum Behandeln von Getreide oder Hülsenfrüchten (ohne solche zum Reinigen, Sortieren oder Sieben hierfür und ohne Landmaschinen)	St 1000 EUR	. .	371 .	. .	7
2893 14 000	Maschinen, Apparate und Geräte zum Bereiten von Wein, Most, Fruchtsäften o.ä. Getränken (z.B. Pressen)	St 1000 EUR	475 2 725	1 009 6 249	627 4 592	5
2893 15 300	Nicht elektrische Industriebacköfen: Dampffiltrierer- u.a. Maschinen zum Zubereiten von heißen Getränken oder Speisen; Apparate zu Koche oder Wärmen von Speisen, ohne solche für den Haushalt - Nicht elektrische Industriebacköfen	St 1000 EUR	306 20 773	436 18 781	397 23 354	8
2893 15 600	- Dampffiltrierer- und andere Maschinen zum Zubereiten von Kaffee oder anderen heißen Getränken	St 1000 EUR	3
2893 15 801	- Apparate zum Kochen oder Wärmen von Speisen	St 1000 EUR	2 542 16 021	2 320 14 289	2 623 15 324	6
2893 15 803	- - Großkochanlagen mit Gasbeheizung	St 1000 EUR	21 437 93 686	20 882 90 334	23 998 106 230	15
2893 15 808	- - Andere Apparate zum Kochen oder Wärmen von Speisen	St 1000 EUR	3 859 5 630	5 943 9 508	5 580 6 591	6
2893 16 000	Trockner für landwirtschaftliche Erzeugnisse	St 1000 EUR	52 4 094	109 6 519	79 7 150	5
2893 17 130	Maschinen und Apparate zum Herstellen von Lebensmitteln, Futtermitteln oder Getränken, a.n.g.; zum Gewinnen oder Aufbereiten von tierischen oder pflanzlichen Ölen und Fetten - zum Herstellen von Back- oder Teigwaren - - von Backwaren	St 1000 EUR	2 719 74 956	2 046 47 236	2 657 84 793	28
2893 17 150	- - von Teigwaren	St 1000 EUR	290 .	235 4 225	230 5 080	6
2893 17 200	- zum Herstellen von Süßwaren, Kakao oder Schokolade	St 1000 EUR	428 34 916	373 41 983	337 52 060	19
2893 17 300	- zum Herstellen von Zucker	St 1000 EUR	3
2893 17 400	- Brauereimaschinen und -apparate	St 1000 EUR	1 263 76 109	1 259 70 785	967 60 264	11
2893 17 503	- zum Verarbeiten von Fleisch (einschl. Schlachthausanlagen und -einrichtungen)	St 1000 EUR	12 531 131 228	12 303 149 242	13 765 161 614	43
2893 17 509	- - Maschinen und Apparate zum Verarbeiten von Fleisch	St 1000 EUR	1 794 9 672	1 233 8 771	1 329 14 840	5
2893 17 600	- - Schlachthausanlagen und -einrichtungen	St 1000 EUR	1 794 9 672	1 233 8 771	1 329 14 840	5
2893 17 701	- zum Be- oder Verarbeiten von Früchten oder Gemüsen	St 1000 EUR	339 1 701	380 2 799	560 5 028	6
2893 17 703	- zum industriellen Herstellen oder Zubereiten von anderen Nahrungs- und Genussmitteln, Getränken u.ä., a.n.g.	St 1000 EUR	. .	. 3 466	. 5 829	3
2893 17 705	- - für die Tee und Kaffee verarbeitende Industrie	St 1000 EUR	. .	. 3 466	. 5 829	3
2893 17 707	- - für die Getränkeindustrie (ohne Pressen, Mühlen u.ä. Maschinen oder Apparate)	St 1000 EUR	3 195 18 487	4 139 16 210	4 442 12 163	9
2893 17 709	- - für Großküchen	St 1000 EUR	5 012 5 910	4 485 5 294	4 969 4 525	6
2893 17 800	- - Andere Maschinen und Apparate zum industriellen Herstellen, Verarbeiten oder Zubereiten von Nahrungs- und Genussmitteln, Getränken u.ä., a.n.g.	St 1000 EUR	5 919 40 977	6 542 35 411	7 558 44 849	29
2893 17 800	- Zum Gewinnen oder Aufbereiten von tierischen oder pflanzlichen Ölen oder Fetten	St 1000 EUR	12	2

Melde-Nr.	Bezeichnung	Einheit	4. Vj 2009	3. Vj 2010	4. Vj 2010	4. Vj 2010 Anzahl der Unternehmen
1	2	3	4	5	6	7
2893 19 000	Maschinen und Apparate zum Aufbereiten oder Verarbeiten von Tabak, a.n.g.	St 1000 EUR	1 040 203 638	614 101 716	1 037 208 731	9
2893 20 000	Maschinen, Apparate und Geräte zum Reinigen, Sortieren oder Sieben von Körnern oder Hülsenfrüchten	St 1000 EUR	431 .	. 9 726	267 .	5
2893 31 000	Teile für Maschinen für die Nahrungs- und Genussmittelerzeugung und die Tabakverarbeitung Teile für Maschinen zum Bereiten von Wein, Most, Fruchtsäften u.ä. Getränken	1000 EUR	1 707	1 834	1 435	7
2893 32 001	Teile für Maschinen und Apparate für die Nahrungs- und Genussmittelindustrie, a.n.g. (ohne Teile für thermische Verfahrensanlagen, Maschinen zum Bearbeiten von heißen Getränken - für Bäckereimaschinen (ohne Teile für elektrische Backöfen)	1000 EUR	9 945	9 765	11 285	22
2893 32 003	- für Süßwarenmaschinen	1000 EUR	21 934	19 978	20 420	26
2893 32 006	- für Fleischereimaschinen und Schlachthauseinrichtungen	1000 EUR	27 668	28 778	32 943	22
2893 32 007	- für Brauereimaschinen und sonstige Maschinen zur Getränkeherstellung	1000 EUR	8 976	12 043	13 733	14
2893 32 008	- für andere Maschinen der Nahrungs- und Genussmittelindustrie (z.B. für die Zuckerherstellungsindustrie)	1000 EUR	41 021	49 397	44 001	51
2893 33 000	Teile für Maschinen und Apparate zum Aufbereiten oder Verarbeiten von Tabak, a.n.g.	1000 EUR	14 884	13 853	22 553	11
2893 34 000	Teile für Maschinen zum Reinigen, Sortieren, Sieben, Mahlen oder zum Behandeln von Körnern- oder Hülsenfrüchten, Getreide u.ä.	1000 EUR	7 163	7 175	8 071	17
2894 11 000	Maschinen für die Textil- und Bekleidungsherstellung, die Ledererzeugung und -verarbeitung sowie die Herstellung von Schuhen Maschinen für die Spinnerei, Weberei, Strickerei und Wirkerei	St 1000 EUR	1 046 101 243	1 234 131 283	1 976 166 221	9
2894 12 000	Maschinen zum Düsenspinnen, Verstrecken, Texturieren oder Schneiden von synthetischen oder künstlichen Spinnstoffen; Maschinen zum Vor- oder Aufbereiten von Spinnstoffen	St 1000 EUR	2 079 67 032	2 049 98 376	2 623 142 014	12
2894 13 000	Maschinen zum Spinnen, Dublieren oder Zwirnen, Spulen, Wickeln oder Haspeln von Spinnstoffen sowie Maschinen zum Vorbereiten von Spinnstoffgarnen für die Weberei, Wirkerei und Strickerei	St 1000 EUR	. .	238 27 466	267 35 504	5
2894 14 300	Webmaschinen Wirk-, Strick-, Nähwirk-, Gimpfen-, tüll-, Spitzen-, Stick-, Posamentier-, Flecht-, Netzknüp- und Tuftingmaschinen	St 1000 EUR	318 16 318	402 22 257	466 25 352	4
2894 14 500	- Rundwirk- und Rundstrickmaschinen	St 1000 EUR	128 772	139 878	147 464	4
2894 14 700	- Flachwirk-, Flachstrick-, Nähwirk- und Flachkettenmaschinen (einschl. Raschelmassen)	St 1000 EUR	247 5 107	. 6 945	. .	3

Melde-Nr.	Bezeichnung	Einheit	4. Vj 2009	3. Vj 2010	4. Vj 2010	4. Vj 2010 Anzahl der Unternehmen
1	2	3	4	5	6	7
2894 15 100	Schaft-, Jacquard- Kartenschlag-, Kartenbindemaschinen und andere Hilfsmaschinen und -apparate für Spinnerei-, Weberei-, Wirkerei- und Strickereimaschinen; Stoffdruckmaschinen	t	223	.	.	3
2894 15 300	- Schafft-, Jacquard- Kartenschlag-, Kartenbindemaschinen und andere Hilfsmaschinen und -apparate für Spinnerei-, Weberei-, Wirkerei- und Strickereimaschinen;	1000 EUR	4 273	.	.	
	- Maschinen zum Bedrucken von Spinnstoffen	St	.	.	.	1
		1000 EUR	.	.	.	
2894 21 100	Andere Maschinen und Apparate für das Textil- und Bekleidungsgewerbe Maschinen und Apparate zum Herstellen oder Ausrüsten von Filz- oder Vliesstoffen; Maschinen und Apparate zum Waschen, Bleichen, Färben o.ä. Behandeln von Garnen u.ä. Spinnstoffwaren	t	1 709	1 295	1 182	7
2894 21 300	- Maschinen und Apparate zum Herstellen oder Ausrüsten von Filz oder Vliesstoffen (einschl. Maschinen und Apparate zum Herstellen von Filzhüten; Formen für die Hutmacherei)	1000 EUR	22 052	22 971	18 795	
	- Bügelmaschinen, Bügel- und Fixierpressen	St	.	.	.	4
		1000 EUR	4 974	5 520	5 165	
2894 21 503	- Maschinen und Apparate zum Waschen, Bleichen oder Färben	St	33	26	20	4
	- - zum Waschen oder Bleichen	1000 EUR	10 641	8 938	5 040	
2894 21 505	- - zum Färben	St	132	122	171	6
		1000 EUR	16 383	17 023	19 488	
2894 21 701	- Maschinen und Apparate zum Auf- oder Abwickeln, Falten, Schneiden oder Auszacken von Geweben	St	350	.	.	5
	- - Maschinen zur Warenschau, zum Falten, zum Aufwickeln und Schneiden für die Textilindustrie	1000 EUR	5 240	3 064	3 781	
2894 21 707	- - Abwickel-, Lege- und Zuschneidemaschinen für die Bekleidungsindustrie	St	361	394	380	7
		1000 EUR	4 877	6 914	6 327	
	- Maschinen zum Herstellen von Linoleum oder anderem Fußbodenbelag durch Beschichten von Geweben oder anderen Unterlagen, zum Appretieren oder Ausrüsten; Maschinen zum Mangeln, Dämpfen, Formen, Entwässern	St	10	9	11	4
2894 21 801	- - zum Appretieren oder Ausrüsten	1000 EUR	2 525	1 116	4 911	
2894 21 809	- - Maschinen zum Herstellen von Linoleum oder anderem Fußbodenbelag durch Beschichten von Geweben oder anderen Unterlagen; Maschinen zum Mangeln, Dämpfen, Formen, Entwässern	St	841	826	960	11
		1000 EUR	28 077	35 038	35 566	
2894 22 300	Industriell-gewerbliche Waschmaschinen für die chemische Reinigung; Wäschetrockner mit einem Fassungsvermögen an Trockenwäsche von 10 kg oder mehr	St	842	932	907	7
	- Maschinen zum Waschen von Wäsche mit einem Fassungsvermögen an Trockenwäsche von mehr als 10	1000 EUR	25 032	19 769	27 429	
2894 22 500	- Maschinen für die chemische Reinigung	St	.	-	-	-
		1000 EUR	.	-	-	
2894 22 701	- Trockner für Garne, Gewebe oder andere Spinnstoffwaren mit einem Fassungsvermögen an Trockenwäsche von mehr als 10 kg	St	84	86	.	3
	- - für die Textilindustrie	1000 EUR	.	12 464	12 423	
2894 22 703	- - für die Wäscherei und chemische Reinigung	St	.	549	521	4
		1000 EUR	10 605	9 182	8 989	
2894 23 000	Wäscheschleudern	St	.	.	.	1
		1000 EUR	.	.	.	

Melde-Nr.	Bezeichnung	Einheit	4. Vj 2009	3. Vj 2010	4. Vj 2010	4. Vj 2010 Anzahl der Unternehmen
1	2	3	4	5	6	7
	Nähautomaten und andere Nähmaschinen (ohne Haushaltsnähmaschinen)					
	- Nähautomaten	St				
2894 24 303	- - Stichgruppen-Nähautomaten	1000 EUR	4 600	3 380	.	3
2894 24 305	- - Nähautomaten mit automatischer Nähgutführung, mit selbsthergestelltem Oberteil	St				
		1000 EUR	1 559	.	.	3
2894 24 307	- - Nähautomaten mit automatischer Nähgutführung, zur Aufnahme eines bezogenen Oberteils vorgesehen	St				
		1000 EUR	.	.	.	2
	- Andere Nähmaschinen	St	200	341	427	
2894 24 503	- - Steppstichnähmaschinen	1000 EUR	2 000	2 013	3 509	6
2894 24 505	- - Liniennahtnähmaschinen (auch Zick-Zack-Nähmaschinen), Oberdecknaht-, Überwendling- und Sicherheitsnähmaschinen	St	103	275	401	
		1000 EUR	653	1 183	1 454	4
2894 24 507	- - Andere Kettenstichnähmaschinen	St	80	232	146	
		1000 EUR	1 702	1 714	1 709	5
2894 24 509	- - Andere Nähmaschinen und -apparate, a.n.g.	St	.	352	301	
		1000 EUR	3 975	8 791	7 256	3
	Maschinen und Apparate zum Auf- bereiten, Gerben oder Bearbeiten von Häuten, Fellen oder Leder; zum Herstellen oder Instandsetzen von Schuhen oder Lederwaren (ohne Nähmaschinen)					
2894 30 300	- zum Aufbereiten, Gerben oder Bearbeiten von Häuten, Fellen oder Leder	St	.	.	.	1
		1000 EUR	.	.	.	
2894 30 500	- zum Herstellen oder Instandsetzen von Schuhen	St	254	234	235	
		1000 EUR	1 750	2 683	2 476	8
2894 30 700	- Andere Maschinen und Apparate zum Herstellen und Instandsetzen von Lederwaren	St	.	.	.	1
		1000 EUR	570	.	.	
2894 40 000	Haushaltsnähmaschinen	St	-	-	-	-
		1000 EUR	-	-	-	
	Teile und Zubehör für Maschinen für die Spinnerei, Weberei und für die sonstigen Herstellung von Stoffen und Bekleidung sowie für die Leder- bearbeitung					
	Teile und Zubehör für Spinnerei- und Webereimaschinen					
	- für Spinnereimaschinen oder deren Hilfsmaschinen und -apparate (ohne Spindeln, Spindelflügel, Spinnringe und Ringläufer, Rotor- spinnaggregate und Teile dafür)					
2894 51 103	- - für Maschinen zum Düsenspinnen und Nachbehandeln von cellulo- sischen und synthetischen Fasern und Filamenten oder deren Hilfsmaschinen und -apparate	1000 EUR	40 092	57 535	64 699	17
2894 51 109	- - für andere Spinnereimaschinen oder deren Hilfsmaschinen oder -apparate	1000 EUR	17 924	26 521	29 192	27
2894 51 300	- Spindeln, Spindelflügel, Spinnringe und Ringläufer, Rotorspinnaggregate und Teile dafür (auch Auflösewalzen)	t	178	385	379	
		1000 EUR	7 903	13 867	15 099	7
	- Teile und Zubehör für Webmaschinen oder deren Hilfsmaschinen oder -apparate					
2894 51 503	- - Webschützen, Webeblätter, Weblitzen, Webschäfte	1000 EUR	932	1 255	1 485	4
2894 51 509	- - Andere Teile und Zubehör für Webmaschinen oder deren Hilfsmaschinen oder -apparate	1000 EUR	12 612	16 744	16 973	19
2894 51 700	- Teile und Zubehör für Wirk-, Strick-, Nähwirk-, Gimpfen-, tüll-, Spitzen-, Stick-, Posamentier-, Flecht-, Netzwirk- und Tuftingmaschinen oder deren Hilfsmaschinen und -apparate	1000 EUR	71 858	86 670	96 245	35

Melde-Nr.	Bezeichnung	Einheit	4. Vj 2009	3. Vj 2010	4. Vj 2010	4. Vj 2010 Anzahl der Unternehmen
1	2	3	4	5	6	7
2894 52 103	Teile für andere Maschinen für die Textil- und Bekleidungsherstellung sowie für die Lederbearbeitung - für Maschinen zum Waschen von Wäsche, auch mit Trocken- vorrichtung - - für Maschinen mit einem Fassungsvermögen an Trockenwäsche von 10 kg oder weniger	1000 EUR	10 593	9 585	8 316	9
2894 52 109	- für andere Maschinen zum Waschen von Wäsche	1000 EUR	539	754	820	4
2894 52 201	- Teile und Zubehör für Maschinen und Apparate zum Waschen, Bleichen, Färben, Appretieren, Ausrüsten, Beschichten und Imprägnieren, Trocknen, Reinigen, Bügeln und Pressen - - für Wäschetrockner mit einem Fassungsvermögen an Trockenwäsche von 10 kg oder weniger	1000 EUR	.	.	.	1
2894 52 203	- für andere Trockner für Garne, Gewebe und andere Spinnstoffwaren	1000 EUR	10 263	19 512	19 943	5
2894 52 205	- für Maschinen und Apparate zum Waschen, Bleichen, Färben, Appretieren, Ausrüsten, Beschichten und zum Auf- und Abwickeln, Falten, Schneiden von Geweben	1000 EUR	12 002	16 163	19 151	15
2894 52 209	- für andere Maschinen und Apparate	1000 EUR	11 853	11 756	14 744	17
2894 52 303	- Nähmaschinen - - für Haushaltsnähmaschinen	kg 1000 EUR	1
2894 52 309	- für andere Nähmaschinen	kg 1000 EUR	2
2894 52 500	- Möbel, Sockel und Deckel für Nähmaschinen sowie Teile dafür	t 1000 EUR	- -	- -	- -	-
2894 52 700	- Andere Nähmaschinenteile	1000 EUR	4 796	5 877	6 543	10
2894 52 800	- Teile für Maschinen und Apparate zum Herstellen und Instandsetzen von Leder, Schuhen und Lederwaren	1000 EUR	3 133	3 491	3 980	6
2895 11 130	Maschinen für die Papiererzeugung und -verarbeitung Maschinen und Apparate zum Her- oder Fertigstellen, Be- oder Verarbeiten von Halbstoffen aus cellulosehaltigen Faserstoffen, Papier und Pappe; Teile dafür - Maschinen und Apparate zum Herstellen von Halbstoff aus cellulosehaltigen Faserstoffen, Papier und Pappe und zum Fertigstellen von Papier oder Pappe - - zum Herstellen von Halbstoff aus cellulosehaltigen Faserstoffen	St 1000 EUR	4
2895 11 150	- zum Herstellen von Papier oder Pappe	St 1000 EUR	86 31 788	90 134 264	94 132 043	8
2895 11 170	- zum Fertigstellen von Papier oder Pappe	St 1000 EUR	2
2895 11 330	- Kombinierte Rollenschneide- und -wickelmaschinen, Längs- und Querschneider, Schnellschneider für Papier oder Pappe - - Kombinierte Rollenschneide- und -wickelmaschinen	St 1000 EUR	15 3 221	29 22 109	23 19 823	4
2895 11 350	- Längs- und Querschneider	St 1000 EUR	18 13 606	42 34 118	48 45 021	6
2895 11 370	- Schnellschneider	St 1000 EUR	2
2895 11 400	- Andere Schneidemaschinen für Papier oder Pappe	St 1000 EUR	. 15 094	. 16 744	. 20 914	8

Melde-Nr.	Bezeichnung	Einheit	4. Vj 2009	3. Vj 2010	4. Vj 2010	4. Vj 2010 Anzahl der Unternehmen
1	2	3	4	5	6	7
2895 11 500	- Maschinen zum Herstellen von Tüten, Beuteln, Säcken oder Briefumschlägen	St 1000 EUR	.	.	62 22 435	3
2895 11 600	- Maschinen zum Herstellen von Schachteln, Hülsen, Trommeln o.ä, nicht durch Formpressen hergestellten Behältnissen	St 1000 EUR	98 16 829	85 13 334	80 23 219	8
2895 11 700	- Maschinen zum Formpressen von Waren aus Papierhalbstoff, Papier oder Pappe	St 1000 EUR	.	.	.	1
2895 11 900	- Andere Maschinen und Apparate zum Be- und Verarbeiten von Papierhalbstoff, Papier oder Pappe	St 1000 EUR	3 606 23 998	2 945 25 828	3 219 39 727	20
2895 12 300	Teile für Maschinen und Apparate für die Papiererzeugung und -verarbeitung - zum Herstellen von Halbstoff aus cellulosehaltigen Faserstoffen	1000 EUR	1 611	4 967	5 571	5
2895 12 503	- zum Her- oder Fertigstellen von Papier oder Pappe - - zum Herstellen von Papier oder Pappe	1000 EUR	69 047	117 276	138 496	27
2895 12 505	- - zum Fertigstellen von Papier oder Pappe	1000 EUR	2 894	3 545	3 742	7
2895 12 701	- zum Be- oder Verarbeiten von Papierhalbstoff, Papier oder Pappe - - zum Schneiden	1000 EUR	13 075	13 757	14 578	16
2895 12 709	- - zum anderen Be- oder Verarbeiten von Papierhalbstoff, Papier oder Pappe	1000 EUR	24 222	22 689	30 829	35
2896 10 100	Maschinen für die Kunststoff- und Gummierzeugung und -verarbeitung - Spritzgießmaschinen	St 1000 EUR	1 200 116 420	1 506 165 086	1 818 197 888	10
2896 10 300	- Extruder	St 1000 EUR	631 218 562	999 232 351	1 094 298 680	34
2896 10 400	- Blasformmaschinen	St 1000 EUR	174 79 401	214 92 045	288 108 329	12
2896 10 500	- Vakuumform- und andere Warmformmaschinen	St 1000 EUR	503 47 205	581 39 338	694 53 482	9
2896 10 600	- Maschinen zum Formen oder Runderneuern von Luftreifen oder zum Formen von Luftschläuchen	St 1000 EUR	95 .	.	.	4
2896 10 730	- Andere Maschinen und Apparate zum Herstellen von Formteilen - - Pressen	St 1000 EUR	186 23 133	190 18 779	205 32 811	15
2896 10 750	- - Andere Maschinen und Apparate zum Herstellen von Formteilen (z.B. Rotations- und Schleudergießmaschinen)	St 1000 EUR	142 6 508	129 8 834	89 3 541	6
2896 10 820	- Maschinen zum Herstellen von Zellkunststoff oder Zellkautschuk - - für die Verarbeitung von Reaktionsharzen	St 1000 EUR	.	.	.	2
2896 10 840	- - Andere Maschinen zum Herstellen von Zellkunststoff oder Zellkautschuk (ohne solche für die Verarbeitung von Reaktionsharzen)	St 1000 EUR	103 20 033	98 46 805	131 100 239	9
2896 10 910	- Andere Maschinen und Apparate zum Be- und Verarbeiten von Kautschuk oder Kunststoffen - - Zerkleinerungsmaschinen	St 1000 EUR	518 10 389	543 12 917	631 17 775	10
2896 10 930	- - Mischer, Knetter, Rührwerke	St 1000 EUR	732 21 150	669 16 062	738 28 005	12
2896 10 950	- - Schneid-, Schäl-, Spalt- und Stanzmaschinen	St 1000 EUR	722 35 571	753 34 495	701 39 799	18
2896 10 971	- - Folgemaschinen und Nachfolgeeinrichtungen für Extruder und Kalander	St 1000 EUR	181 .	135 29 795	119 .	10

Melde-Nr.	Bezeichnung	Einheit	4. Vj 2009	3. Vj 2010	4. Vj 2010	4. Vj 2010 Anzahl der Unternehmen
1	2	3	4	5	6	7
2896 10 978	- - Andere Maschinen und Apparate zum Be- und Verarbeiten von Kautschuk oder Kunststoffen oder zum Herstellen von Waren aus diesem Material a.n.g.	St 1000 EUR	7 791 83 531	7 641 123 260	8 027 166 403	52
2896 20 001	Teile für Maschinen und Apparate zum Be- oder Verarbeiten von Kunststoffen und Kautschuk - Schnecken	1000 EUR	10 825	14 840	15 074	19
2896 20 003	- Zylinder	1000 EUR	8 579	12 229	12 589	16
2896 20 009	- Andere Teile für Maschinen und Apparate zum Be- oder Verarbeiten von Kautschuk oder Kunststoffen oder zum Herstellen von Waren daraus	1000 EUR	219 318	258 579	271 287	195
	Maschinen für sonstige bestimmte Wirtschaftszweige					
	Druck- und Buchbindereimaschinen und -apparate					
	Buchbindereimaschinen und -apparate (einschl. Fadenheftmaschinen)					
2899 11 100	- Falzmaschinen	St 1000 EUR	1 367 24 746	1 347 21 713	1 324 25 365	6
2899 11 300	- Zusammentragmaschinen	St 1000 EUR	47 7 492	23 2 423	15 1 512	4
2899 11 500	- Faden-, Draht- und Klammerheftmaschinen	St 1000 EUR	65 5 931	61 5 118	66 6 318	4
2899 11 700	- Klebebindemaschinen	St 1000 EUR	45 3 378	31 3 200	37 2 924	3
2899 11 900	- Andere Buchbindereimaschinen und -apparate	St 1000 EUR	. 39 624	. 38 141	. 48 414	9
2899 12 000	Setzmaschinen; Maschinen zum Schriftgießen oder zum Zurichten oder Herstellen von Druckformen	St 1000 EUR	404 7 458	456 8 606	377 8 344	3
	Offsetdruckmaschinen und -apparate (ohne Büromaschinen)					
2899 13 300	- Rollenoffsetmaschinen und -apparate	St 1000 EUR	57 .	22 88 528	50 284 620	4
	- Bogenoffsetdruckmaschinen und -apparate					
2899 13 901	- - für ein Papierformat von 62 x 87 cm oder weniger	St 1000 EUR	110 25 514	4
2899 13 903	- - für ein Papierformat von mehr als 62 x 87 bis 80 x 110 cm	St 1000 EUR	157 135 741	222 253 671	268 281 671	3
2899 13 905	- - für ein Papierformat von mehr als 80 x 110 cm	St 1000 EUR	145 163 766	29 61 273	41 67 205	3
	Sonstige Druckmaschinen und -apparate (ohne Büromaschinen)					
2899 14 100	- Rollenhochdruckmaschinen und -apparate	St 1000 EUR	- -	- -	- -	-
2899 14 300	- Flexodruckmaschinen und -apparate	St 1000 EUR	54 48 118	93 61 930	115 91 638	6
2899 14 500	- Tiefdruckmaschinen und -Apparate	St 1000 EUR	8 .	5 .	5 3 441	3
2899 14 900	- Andere Druckmaschinen und -apparate (ohne Büromaschinen), z.B. Tintenstrahldruckmaschinen	St 1000 EUR	2 557 94 833	3 882 70 378	3 506 77 040	23
	Maschinen und Apparate von der ausschließlich oder hauptsächlich zur Herstellung von Halbleiterbarren oder -scheiben (Wafers), Halbleiterbauelementen, integrierten elektronischen Schaltungen oder Flachbildschirmen verwendeten Art					
2899 20 200	- Maschinen, Apparate und Geräte zum Herstellen von Halbleiterbarren (bouls) oder Halbleiter-scheiben (wafers)	St 1000 EUR	54 .	80 55 722	143 96 925	7
2899 20 400	- Maschinen, Apparate und Geräte zum Herstellen von Halbleiterbauelementen oder elektronischen integrierten Schaltungen (ohne Ultraschallwerkzeugmaschinen)	St 1000 EUR	37 5 388	70 10 406	86 11 139	6

Melde-Nr.	Bezeichnung	Einheit	4. Vj 2009	3. Vj 2010	4. Vj 2010	4. Vj 2010 Anzahl der Unternehmen
1	2	3	4	5	6	7
2899 20 600	- Maschinen, Apparate und Geräte zum Herstellen von Flachbildschirmen	St 1000 EUR	- -	- -	- -	-
2899 31 303	Trockner für Holz, Papierhalbstoff, Papier oder Pappe und andere Trockner, für gewerbliche Zwecke für Holz	St 1000 EUR	13 14 994	3
2899 31 305	- für Papierhalbstoff, Papier oder Pappe	St 1000 EUR	. 12 625	51 4 359	58 4 809	3
2899 31 503	- für Nahrungs- und Genussmittel	St 1000 EUR	89 7 308	112 5 932	218 12 636	3
2899 31 505	- für chemische Erzeugnisse und für Erzeugnisse aus Kunststoff oder Kautschuk	St 1000 EUR	602 41 104	662 23 497	591 32 813	7
2899 31 507	- für lackierte Erzeugnisse (ohne elektrisch beheizte Infrarot-trockenöfen), (z.B. Kammer- und Durchlauföfen)	St 1000 EUR	. 20 680	. 18 395	. 29 342	4
2899 31 509	- für andere Erzeugnisse, a.n.g.	St 1000 EUR	299 21 428	203 10 398	246 21 456	11
2899 32 000	Karusselle, Luftschaukeln, Schießbuden u.ä. Geräte und Ausrüstungen für das Schaustellergewerbe	1000 EUR	19 914	5 348	15 116	7
2899 39 053	Montage und Handhabungstechnik, Maschinen für verschiedene chemische Zwecke, Bodenreinigungsmaschinen u.ä. Maschinen, Apparate und Geräte mit eigener Funktion a.n.g.	St 1000 EUR	1 831 24 808	2 082 48 931	2 707 76 478	14
2899 39 055	- - zur Oberflächenbehandlung oder -veredlung	St 1000 EUR	. 116 151	. 62 935	. 164 212	30
2899 39 059	- - Andere Maschinen zum Behandeln von Metallen (z.B. Spulenwickelmaschinen für elektrotechnische Zwecke), a.n.g.	St 1000 EUR	. 13 912	. 8 877	. 21 946	8
2899 39 100	- Maschinen und Apparate für die Isotopentrennung und Teile dafür	St 1000 EUR	2
2899 39 151	- - für die pharmazeutische Industrie	St 1000 EUR	12 233 64 670	13 120 40 113	10 223 57 842	22
2899 39 153	- - für die chemische Industrie	St 1000 EUR	1 757 41 663	1 674 43 611	1 728 49 037	23
2899 39 159	- - für andere Industrien	St 1000 EUR	8 414 74 409	9 753 71 643	12 451 88 376	37
2899 39 200	- Maschinen zum Zusammenbauen von mit Glaskolben oder Glasröhren ausgestatteten elektrischen Lampen, Elektronenröhren oder Blitzlampen	St 1000 EUR	2
2899 39 250	- Schreitender hydraulischer Grubenausbau	St 1000 EUR	1
2899 39 300	- Maschinen zum Herstellen oder Warmbearbeiten von Glas oder Glaswaren	St 1000 EUR	4 736 22 115	3 541 33 021	. 32 879	12
2899 39 350	- - Mehrzweck-Industrieroboter, Zentralschmiersysteme	St 1000 EUR	2 720 85 530	4 801 148 042	5 235 180 526	21
2899 39 400	- - Zentralschmiersysteme	St 1000 EUR	60 560 36 414	90 473 52 561	87 136 50 726	10

Melde-Nr.	Bezeichnung	Einheit	4. Vj 2009	3. Vj 2010	4. Vj 2010	4. Vj 2010 Anzahl der Unternehmen
1	2	3	4	5	6	7
2899 39 450	- Maschinen, Apparate und Geräte für die Herstellung oder Reparatur von Masken und Retikeln (Maskenvorlagen), Zusammenbauen von Halbleiterbauelementen oder elektronisch integrierten Schaltungen, zum Heben, Fördern, Laden und Entladen von Halbleiterbarren (boules), Halbleiterscheiben (wafer) oder Halbleiterbauelementen, elektronischen integrierten Schaltungen und Flachbildschirmen	St 1000 EUR	. 1 648	190 2 690	210 2 588	7
2899 39 500	- Maschinen zum Herstellen von Bindfäden, Seilen, Tauen oder Kabeln	St 1000 EUR	80 11 110	102 11 400	92 10 154	7
2899 39 531	- Maschinen und Apparate für mineralische Stoffe, a.n.g. - - zum Herstellen von Gießformen aus Sand (auch Kernherstellungsmaschinen)	St 1000 EUR	24 .	12 .	16 .	5
2899 39 533	- - für die Baustoffindustrie	St 1000 EUR	206 194 392	207 161 545	178 166 551	16
2899 39 535	- - für bergmännisch gewonnene mineralische Stoffe	St 1000 EUR	19 4 819	13 .	30 .	3
2899 39 539	- - für andere mineralische Stoffe	St 1000 EUR	14 1 767	12 .	. .	2
2899 39 552	- - - Andere Maschinen, Apparate und Geräte mit eigener Funktion (z.B. hydropneumatische Akkumulatoren usw.) - - für die automatisierte Montagetechnik - - - Montagemaschinen (mit manuellen Tätigkeiten im mechanisierten Montageablauf integriert)	St 1000 EUR	1 855 138 375	2 132 129 732	2 452 212 289	80
2899 39 553	- - - Montageautomaten (ohne manuelle Tätigkeiten im Montageablauf)	St 1000 EUR	1 289 116 695	2 049 221 315	2 627 239 723	59
2899 39 554	- - - Montagelinien (verkettete mechanisierte und/oder automatisierte Einzelmontage- bzw. Montageroboterstationen)	St 1000 EUR	892 268 385	1 249 291 439	1 422 403 783	72
2899 39 555	- - - Aufbaueinheiten (ständerlose Maschinen, die zur Ergänzung einer vorhandenen oder unter Verwendung eines Trägergestells bzw. einer Basiseinheit für den Grundaufbau von Montageeinrichtungen dienen), Kennzeichnungseinheiten zum Prägen, Signieren usw.	St 1000 EUR	. 12 394	11 122 12 500	3 407 15 926	10
2899 39 557	- - - für die automatisierte Handhabung - - - Handhabungsgeräte (Bewegungsachsen nicht frei programmierbar) für die automatische Zufuhr und Entnahme von Material, Werkstücken und Werkzeugen	St 1000 EUR	. 104 404	. 114 666	. 158 276	50
2899 39 558	- - - Manipulatoren (manuell gesteuerte Bewegungseinrichtungen, ferngesteuerte Manipulatoren)	St 1000 EUR	6 818 20 622	10 891 22 631	11 248 25 177	13
2899 39 559	- - - Greif- u. Spannvorrichtungen (z.B. Greif- u. Spannwerkzeuge, Werkstückaufnahmen u. -träger, Werkzeugaufnahmen und -wechseleinrichtungen für Handhabungsgeräte, Manipulatoren und Industrieroboter)	St 1000 EUR	64 617 67 438	92 130 74 750	88 480 62 174	17
2899 39 571	- - - Andere Maschinen, Apparate und Geräte - - - für die anorganische Chemie	St 1000 EUR	415 .	546 .	563 .	6
2899 39 573	- - - für die organische Chemie	St 1000 EUR	105 12 106	128 8 871	119 9 373	6
2899 39 575	- - - für allgemeine chemische Zwecke	St 1000 EUR	7 496 81 516	5 500 43 925	4 459 100 664	29

Melde-Nr.	Bezeichnung	Einheit	4. Vj 2009	3. Vj 2010	4. Vj 2010	4. Vj 2010 Anzahl der Unternehmen
1	2	3	4	5	6	7
2899 39 576	- - - Bodenreinigungsmaschinen für gewerbliche Zwecke	St 1000 EUR	32 312 48 956	34 819 52 838	41 786 61 505	14
2899 39 579	- - - Andere Maschinen, Apparate und Geräte für zivile Zwecke	St 1000 EUR	1 268 227 610 743	1 661 467 572 402	1 713 048 684 737	285
2899 39 600	- Sonnenbänke, Sonnenhimmel u.ä. Bräunungsgeräte	St 1000 EUR	3 308 6 276	.	2 259	3
2899 39 651	- Startvorrichtungen für Luftfahrzeuge; Abbremsvorrichtungen für Schiffsdecks u.ä Landehilfen für Luftfahrzeuge, für zivile Zwecke; Teile dafür	kg 1000 EUR	.	-	-	-
2899 39 700	- Auswuchtmaschinen	kg 1000 EUR	28 691	18 744	36 346	6
2899 39 750	- Glücksspieltische, automatische Kegelbahnen u.a. Gesellschaftsspiele, einschl. mechanisch betriebene Spiele (ausgenommen mit Münzen, Geldscheinen, Spielmarken o.ä. Waren betriebene Spiele, Billard-, Videospiele für Fernsehempfangsgeräte, Spielkarten sowie elektrische Auto-Rennspiele)	1000 EUR	12 104	8 077	11 968	6
2899 40 001	Teile und Zubehör für Buchbinderei-, Setz- und Druckmaschinen - Hilfsmaschinen und -apparate für Druckmaschinen	St 1000 EUR	9 659 45 456	28 089 59 955	26 525 67 091	22
2899 40 002	- Teile und Zubehör für Buchbinde- reimaschinen und -apparate	1000 EUR	15 305	18 510	18 740	19
2899 40 003	- Teile und Zubehör für Maschinen zum Setzen, Schriftgießen oder zum Zurichten oder Herstellen von Druckformen sowie für Druck- und Druckhilfsmaschinen und -apparate	1000 EUR	156 268	180 814	185 160	75
	Teile für Maschinen und Apparate von der ausschließlich oder hauptsächlich zur Herstellung von Halbleiterbarren oder -scheiben (Wafers), Halbleiterbauelementen, integrierten elektronischen Schaltungen oder Flachbildschirmen verwendeten Art sowie Teile für sonstige bestimmte Wirtschaftszweige					
2899 51 000	Teile für Maschinen und Apparate von der ausschließlich oder hauptsächlich zur Herstellung von Halbleiterbarren oder -scheiben (Wafers), Halbleiterbauelementen, integrierten elektronischen Schaltungen oder Flachbildschirmen verwendeten Art	1000 EUR	68 165	85 924	94 900	54
2899 52 300	Teile für Maschinen für sonstige bestimmte Wirtschaftszweige, a.n.g. - Teile für Maschinen zum Zusammenbauen, Herstellen oder Warmbearbeiten von Glas oder Glaswaren	1000 EUR	38 292	33 847	58 248	24
2899 52 801	- Teile für andere Maschinen, Apparate und Geräte mit eigener Funktion für sonstige bestimmte Wirtschaftszweige - - für die Span- oder Faserplattenherstellung und Holz- oder Korkbehandlung	1000 EUR	22 858	16 095	14 550	12
2899 52 803	- - für den Straßen-, Hoch- oder Tiefbau oder für ähnliche Arbeiten, a.n.g.	1000 EUR	49 810	58 236	60 196	27
2899 52 805	- - für die chemische Industrie, a.n.g.	1000 EUR	35 722	37 149	40 223	54
2899 52 807	- - für die automatisierte Montagetechnik und Handhabung	1000 EUR	93 470	110 235	125 720	125
2899 52 808	- - für Maschinen für die Oberflächenvorbehandlung, -behandlung oder -veredlung von Metallen	1000 EUR	40 233	42 320	61 909	36
2899 52 809	- - für andere Maschinen, a.n.g.	1000 EUR	407 095	496 209	563 752	436
2899 99 000	Veredlung von Erzeugnissen dieser Güterabteilung	1000 EUR	58 561	53 118	74 903	112

Melde-Nr.	Bezeichnung	Einheit	4. Vj 2009	3. Vj 2010	4. Vj 2010	4. Vj 2010 Anzahl der Unternehmen
1	2	3	4	5	6	7
	Kraftwagen und Kraftwagenteile					
2910 11 000	Hubkolbenverbrennungsmotoren mit Fremdzündung, für Zugmaschinen, Kraftwagen, Fahrräder mit Hilfsmotor und andere nicht schienengebundene Landfahrzeuge (ohne Krafträder) mit einem Hubraum von 1 000 cm³ oder weniger	St St 1000 EUR	* - -	- - -	- - -	- - -
	darunter zum Absatz bestimmt					
	Hubkolbenverbrennungsmotoren mit Fremdzündung, für Zugmaschinen, Kraftwagen, Fahrräder mit Hilfsmotor und andere nicht schienengebundene Landfahrzeuge (ohne Krafträder) mit einem Hubraum von mehr als 1 000 cm³	St St 1000 EUR	* 961 961	3 3 3
2910 12 001	- Rumpf- bzw. halbfertige Motoren	St St 1000 EUR	* 961 1 253	3 3 3
2910 12 005	- fertige Motoren	St St 1000 EUR	* . 272 310	762 716 290 517 871 115	860 802 301 983 842 620	13 11 11
	darunter zum Absatz bestimmt					
2910 13 000	Kolbenverbrennungsmotoren mit Selbstzündung (Diesel- oder Halbdieselmotoren), für Zugmaschinen, Kraftwagen und andere nicht schienengebundene Landfahrzeuge	kW St kW St 1000 EUR	* * 44 623 115 426 297 13 677 165 137 434 445 802	56 928 793 489 215 20 544 067 192 441 605 066	66 307 317 572 426 21 488 980 205 169 645 586	9 9 6 6 6
	darunter zum Absatz bestimmt					
2910 21 000	Personenkraftwagen und Wohnmobile, mit Hubkolbenverbrennungsmotor mit Fremdzündung, mit einem Hubraum von 1 500 cm³ oder weniger	St 1000 EUR	223 209 2 625 857	171 131 2 135 260	192 888 2 515 707	7
	Personenkraftwagen und Wohnmobile, mit Hubkolbenverbrennungsmotor mit Fremdzündung, mit einem Hubraum von mehr als 1 500 cm³	St 1000 EUR	419 997 8 253 785	417 826 8 705 397	440 606 9 374 515	8
2910 22 301	- Personenkraftwagen, mit einem Hubraum von mehr als 1 500 cm³; Wohnmobile mit einem Hubraum von mehr als 3 000 cm³	St 1000 EUR	419 997 8 253 785	417 826 8 705 397	440 606 9 374 515	8
2910 22 302	- - Personenkraftwagen mit einem Hubraum von mehr als 2 500 cm³	St 1000 EUR	208 966 8 214 282	222 818 9 813 215	267 014 11 793 654	13
2910 22 305	- - Wohnmobile mit einem Hubraum von mehr als 3 000 cm³	St 1000 EUR	- -	- -	- -	-
2910 22 500	- Wohnmobile mit einem Hubraum von mehr als 1 500 cm³ bis 3 000 cm³	St 1000 EUR	- -	- -	- -	-
	Personenkraftwagen und Wohnmobile, mit Kolbenverbrennungsmotor mit Selbstzündung (Diesel- oder Halbdieselmotor)	St 1000 EUR	2
2910 23 100	- Personenkraftwagen, mit einem Hubraum von 1 500 cm³ oder weniger	St 1000 EUR	2
	- Personenkraftwagen, mit einem Hubraum von mehr als 1 500 cm³ bis 2 500 cm³	St 1000 EUR	2
2910 23 303	- - mit einem Hubraum von mehr als 1 500 cm³ bis 2 000 cm³	St 1000 EUR	467 957 8 907 656	432 705 9 308 629	499 877 10 981 935	8
2910 23 305	- - mit einem Hubraum von mehr als 2 000 cm³ bis 2 500 cm³	St 1000 EUR	2
2910 23 400	- Personenkraftwagen mit einem Hubraum von mehr als 2 500 cm³	St 1000 EUR	3
	- Wohnmobile	St 1000 EUR	3
2910 23 530	- - mit einem Hubraum von mehr als 1 500 cm³ bis 2 500 cm³	St 1000 EUR	3 110 111 837	3 865 147 778	5 267 195 339	11
2910 23 550	- - mit einem Hubraum von mehr als 2 500 cm³	St 1000 EUR	2 477 122 077	2 233 118 173	2 683 147 455	12
2910 24 000	Personenkraftwagen mit Elektro- sowie mit anderem Motor	St 1000 EUR	1
2910 30 000	Omnibusse mit Kolbenverbrennungsmotor sowie mit anderem Motor	St 1000 EUR	3

Melde-Nr.	Bezeichnung	Einheit	4. Vj 2009	3. Vj 2010	4. Vj 2010	4. Vj 2010 Anzahl der Unternehmen
1	2	3	4	5	6	7
2910 41 100	Lastkraftwagen mit Kolbenverbrennungsmotor, mit Selbstzündung (Diesel- oder Halbdieselmotor) - mit einem zulässigen Gesamtgewicht von 5 t oder weniger	St 1000 EUR	47 811 903 336	50 174 947 140	59 843 1 129 032	4
2910 41 300	- mit einem zulässigen Gesamtgewicht von mehr als 5 t bis 20 t	St 1000 EUR	.	.	.	4
2910 41 400	- mit einem zulässigen Gesamtgewicht von mehr als 20 t	St 1000 EUR	5 406 339 300	8 527 621 418	10 195 729 199	5
2910 42 000	Lastkraftwagen mit Kolbenverbrennungsmotor, mit Fremdzündung sowie mit anderem Motor	St 1000 EUR	.	.	.	3
2910 43 000	Sattel-Straßenzugmaschinen (ohne Zugkraftkarren)	St 1000 EUR	6 409 365 373	15 394 992 354	18 036 1 156 685	5
2910 44 000	Fahrgestelle für Zugmaschinen, Omnibusse, Personenkraftwagen, Lastkraftwagen, Kraftfahrzeuge zu besonderen Zwecken, mit Motor (ohne Fahrerhaus)	St 1000 EUR	.	.	.	1
2910 51 000	Kranwagen (Autokrane)	St 1000 EUR	545 517 056	426 473 187	494 525 580	4
2910 52 000	Schneespezialfahrzeuge (einschl. Motorschlitten); Spezialfahrzeuge zur Personenbeförderung auf Golfplätzen sowie ähnliche Fahrzeuge	St 1000 EUR	.	.	.	1
2910 59 300	Andere Kraftfahrzeuge zu besonderen Zwecken (ohne Kranwagen) - Feuerwehrwagen	St 1000 EUR	656 98 693	526 65 955	601 93 154	5
2910 59 500	- Betonmischwagen (LKW-Betonmischer)	St 1000 EUR	.	.	.	2
2910 59 901	- Andere Kraftfahrzeuge zu besonderen Zwecken (z.B. Kraftfahrzeuge mit Bohrturm zum Tiefbohren, Abschleppwagen, Straßenkehrwagen, Straßensprengwagen, Werkstattwagen, Wagen mit Röntgenanlage)	St 1000 EUR	779 97 926	701 112 384	961 127 449	27
2920 10 300	Karosserien (einschl. Fahrerhäuser) für Kraftfahrzeuge und Wohnmobilen - Karosserien für Personenkraftwagen und Wohnmobilen	St 1000 EUR	1 777 27 910	.	.	8
2920 10 501	- Karosserien oder Aufbauten (einschl. Fahrerhaus), für Einachsschlepper und Lastkraftwagen - - für Feuerwehrwagen	St 1000 EUR	1 151 95 924	804 70 253	831 86 612	15
2920 10 505	- - für Omnibusse	St 1000 EUR	552 51 556	558 40 165	590 48 372	6
2920 10 507	- - für Einachsschlepper u.a. Lastkraftwagen (ohne Tankwagenaufbauten)	St 1000 EUR	18 958 286 402	22 128 313 792	25 675 363 480	165
2920 10 509	- - Tankwagenaufbauten ohne Fahrgestell	St 1000 EUR	365 31 081	291 24 875	341 24 356	10
2920 21 001	Warenbehälter (Container) (einschl. solcher für Flüssigkeiten oder Gase, speziell für eine oder mehrere Beförderungsarten gebaut oder ausgestattet) - Wechselbehälter	St 1000 EUR	5 280 40 524	5 567 43 523	7 554 64 992	17
2920 21 007	- Abfallmulden	St 1000 EUR	2 678 12 425	2 750 13 513	3 021 15 989	14
2920 21 009	- Andere Container (z.B. Überseecontainer)	St 1000 EUR	3 661 33 212	2 295 21 613	5 041 37 061	17
2920 22 100	Wohnanhänger, zum Wohnen oder Campen - Wohnanhänger, faltbar; Wohnanhänger mit einem Gewicht von 750 kg oder weniger	St 1000 EUR	-	-	.	1
2920 22 301	- mit einem Gewicht von mehr als 750 kg bis 3 500 kg - - mit einem Gewicht von mehr als 750 kg bis 1 600 kg	St 1000 EUR	6 591 80 060	6 166 72 919	7 627 93 182	8

Melde-Nr.	Bezeichnung	Einheit	4. Vj 2009	3. Vj 2010	4. Vj 2010	4. Vj 2010 Anzahl der Unternehmen
1	2	3	4	5	6	7
2920 22 305	- - mit einem Gewicht von mehr als 1 600 kg bis 3 500 kg	St 1000 EUR	2 119 37 783	1 730 31 146	2 043 38 326	6
2920 22 500	- mit einem Gewicht von mehr als 3 500 kg	St 1000 EUR	-	-	-	-
	Andere Anhänger zum Befördern von Gütern (z.B. Anhänger m. Tankaufbau, Sattelanhänger, Verkaufsanhänger)					
	- Sattelanhänger zur Lasten- beförderung					
2920 23 001	- - einachsige	St 1000 EUR	119 2 712	155 3 940	156 4 212	18
2920 23 002	- - zweiachsige (ohne solche mit Spezialaufbauten)	St 1000 EUR	590 16 547	726 17 871	536 13 887	26
2920 23 003	- - drei- und mehrachsige (ohne solche mit Spezialaufbauten)	St 1000 EUR	3 154 94 002	8 024 216 429	11 484 308 072	30
2920 23 004	- - zweiachsige, mit Spezialaufbauten	St 1000 EUR	209 8 668	241 10 916	210 9 244	17
2920 23 005	- - drei- und mehrachsige, mit Spezialaufbauten	St 1000 EUR	1 812 85 535	3 182 139 980	4 766 207 007	21
2920 23 006	- - Andere einachsige Anhänger	St 1000 EUR	9 432 12 465	14 523 16 184	7 692 13 212	18
	- Andere Anhänger (einschl. Bau- stellenwagen als Anhänger)					
2920 23 008	- - Andere Anhänger für zivile Zwecke, mit einem zulässigen Ge- samtgewicht von 10 t oder weniger	St 1000 EUR	18 520 42 296	23 765 53 196	19 907 46 080	31
2920 23 009	- - Andere Anhänger für zivile Zwecke, mit einem zulässigen Ge- samtgewicht von mehr als 10 t	St 1000 EUR	1 758 88 975	2 286 73 334	2 574 77 796	48
	Teile für Anhänger (einschl. Sattelanhänger)					
2920 30 300	- Fahrgestelle	St 1000 EUR	. 20 590	. 34 154	14 573 34 757	17
2920 30 500	- Karosserien und Aufbauten	St 1000 EUR	. 12 973	90 261 11 919	. 13 476	25
2920 30 700	- Achsen	St 1000 EUR	55 703 113 953	96 123 .	94 024 .	5
2920 30 900	- Andere Teile	1000 EUR	116 559	153 542	159 233	54
	Umbau-, Zusammenbau-, Karosserie-, Montage- und Ausrüstungsarbeiten an Kraftfahrzeugen, Anhängern und Teilen für Anhänger					
2920 40 001	- an Kraftfahrzeugen (z.B. Lackieren von KFZ-Rohkarosserien, Tuning)	1000 EUR	104 488	109 058	126 264	48
2920 40 008	- an Anhängern für Kraftfahrzeuge sowie an Teilen für Anhänger	1000 EUR	.	7 268	8 363	12
2920 50 000	Innenausbau- und Ausrüstungsarbeiten an Wohnanhängern und Wohnmobilen	1000 EUR	.	.	5 753	6
	Zündkabelsätze und andere Kabelsätze für Beförderungsmittel					
2931 10 003	- für Kraftfahrzeuge	t 1000 EUR	29 879 245 050	26 824 232 717	32 495 278 669	36
2931 10 005	- für andere Beförderungsmittel	t 1000 EUR	721 18 606	748 24 349	724 23 005	13
	Zündkerzen, Magnetzünd- netz, Lichtmag- netz, Schwungmagnetzünd- er, Zündverteiler, Zündspulen					
2931 21 300	- Zündkerzen	1000 St 1000 EUR	2
2931 21 500	- Magnetzünd-; Lichtmagnetzünd-; Schwungmagnetzünd-	kg 1000 EUR	302 291 9 772	405 771 11 247	360 690 10 369	5
2931 21 700	- Zündverteiler Zündspulen	kg 1000 EUR	4
	Anlasser und Licht-Anlasser, andere Lichtmaschinen sowie andere Apparate und Vorrichtungen, für Verbrennungs- motoren					
2931 22 300	- Anlasser und Licht-Anlasser	kg 1000 EUR	4
2931 22 500	- Andere Lichtmaschinen	kg 1000 EUR	215 071 3 745	235 338 4 142	232 198 4 460	3
2931 22 700	- Andere Apparate und Vorrichtungen, für Verbrennungsmotoren	kg 1000 EUR	4

Melde-Nr.	Bezeichnung	Einheit	4. Vj 2009	3. Vj 2010	4. Vj 2010	4. Vj 2010 Anzahl der Unternehmen
1	2	3	4	5	6	7
2931 23 100	Elektrische Beleuchtungs- und Signalgeräte, Scheibenwischer u.ä., für Kraftfahrzeuge und Fahrräder - Beleuchtungs- und Sichtsignalgeräte für Fahrräder	St 1000 EUR	1
2931 23 300	- Diebstahlalarmanlagen für Kraftfahrzeuge	St 1000 EUR	1 046 581	834 515	820 577	3
2931 23 500	- Hörsignalgeräte für Kraftfahrzeuge oder Fahrräder	t 1000 EUR	. 309 6 969	3
2931 23 700	- Scheibenwischer, Scheibenentfroster und Vorrichtungen gegen das Beschlagen der Fensterscheiben	t 1000 EUR	3
2931 30 300	Teile für sonstige elektrische Ausrüstungen für Kraftfahrzeuge und Krafträder - für elektrische Zündapparate, Zündvorrichtungen und Anlasser, Lichtmaschinen, Lade- oder Rückstromschalter	1000 EUR	240 654	297 552	308 962	27
2931 30 800	- für elektrische Beleuchtungs- und Signalgeräte, Scheibenwischer, Scheibenentfroster und Vorrichtungen gegen das Beschlagen der Scheiben	1000 EUR	313 524	388 639	405 994	28
2932 10 000	Sitze für Kraftfahrzeuge	1000 St 1000 EUR	3 503 976 889	3 617 1 059 667	3 686 1 319 818	25
2932 20 300	Sicherheitsgurte, Airbags; andere Karosserieteile und anderes Karosseriezubehör, für Kraftwagen - Sicherheitsgurte	St 1000 EUR	14 332 887 95 843	14 914 802 80 605	15 584 357 82 886	7
2932 20 500	- Airbags, mit System zum Aufblasen, Teile dafür	1000 EUR	274 386	274 766	302 505	21
2932 20 900	- Andere Karosserieteile und anderes Karosseriezubehör (auch für Fahrerhäuser) (z.B. Anhängerkuppelungen, Auspuffblenden und -kappen, Schmutzfänger, Autodachkoffer, Blenden für Armaturenbretter, Bordsteintaster, Dach-Windabweiser, Heckklappen und -spoiler)	1000 EUR	2 595 956	2 510 357	2 813 982	285
2932 30 100	Andere Teile und Zubehör, a.n.g., für Kraftfahrzeuge - Stoßstangen und Teile dafür	t 1000 EUR	30 363 295 802	33 746 319 648	37 660 360 511	17
2932 30 201	- Bremsbeläge, Servobremsen u.Teile für Bremsen (ohne nichtmontierte Bremsbeläge und -klötze) - - Bremsbeläge, montiert	t 1000 EUR	2
2932 30 205	- - Servobremsen und Teile für Bremsen	t 1000 EUR	84 349 1 022 213	90 645 1 116 332	96 801 1 184 703	43
2932 30 330	- Schaltgetriebe; Achsbrücken (Triebachsen) mit Ausgleichsgetriebe, auch mit anderen Kraftübertragungsvorrichtungen; tragachsen und Teile dafür - - Schaltgetriebe darunter zum Absatz bestimmt	St 1000 EUR	* 4 730 002 3 933 928 1 186 913	4 810 836 4 003 780 1 335 153	5 110 963 4 190 201 1 469 367	21 21
2932 30 361	- - Achsbrücken (Triebachsen) mit Ausgleichsgetriebe, auch mit anderen Kraftübertragungsvorrichtungen darunter zum Absatz bestimmt	St 1000 EUR	* 15 358 472 353 460	. . 362 770	. . 440 233	12 12
2932 30 365	- - Tragachsen und Teile dafür	t 1000 EUR	31 076 132 366	33 269 130 350	33 792 145 934	20
2932 30 400	- Räder sowie Teile und Zubehör dafür	t 1000 EUR	110 939 237 113	122 837 303 670	141 341 343 795	25
2932 30 500	- Aufhängesysteme und Teile davon (einschl. Stoßdämpfer)	St 1000 EUR	7 501 465 229 386	7 440 160 272 527	6 645 371 276 395	7
2932 30 610	- Kühler, Auspufftöpfe und -rohre, Schaltkupplungen und Teile dafür, Lenkräder, Lenksäulen und Lenkgetriebe - - Kühler	St 1000 EUR	3 558 165 165 426	4 363 613 165 073	4 877 075 158 648	12
2932 30 630	- - Auspufftöpfe (Schalldämpfer) und Auspuffrohre	St 1000 EUR	24 886 139 510 469	26 561 645 469 324	29 900 195 550 648	37

Melde-Nr.	Bezeichnung	Einheit	4. Vj 2009	3. Vj 2010	4. Vj 2010	4. Vj 2010 Anzahl der Unternehmen
1	2	3	4	5	6	7
2932 30 650	- - Schaltkupplungen und Teile dafür	1000 EUR	452 763	557 279	561 276	25
2932 30 670	- - Lenkräder, Lenksäulen und Lenkgetriebe	t 1000 EUR	40 253 595 830	47 340 698 828	48 671 723 919	19
2932 30 902	- - Andere Teile und Zubehör - - Brennstoffbehälter	St 1000 EUR	1 126 680 72 855	1 227 317 67 996	1 119 762 79 973	7
2932 30 904	- - Aufhängungen (ohne Stoßdämpfer) - - Stabilisatoren	1000 EUR	.	.	.	2
2932 30 905	- - - Andere Aufhängungen (ohne Stoßdämpfer), z.B. Drehstabfedern	1000 EUR	17 911	18 960	19 693	10
2932 30 906	- - Übertragungsteile (ohne Getriebe, Achsbrücken u.ä.)	1000 EUR	290 073	374 724	391 406	24
2932 30 908	- - - Andere Teile und Zubehör, a.n.g.	1000 EUR	127 752	147 528	185 942	9
2932 30 909	- - - Autoheizungen - - - Andere Teile und Zubehör, a.n.g. (z.B. Torsionsstabfedern, Schaltgetriebeteile, Radzylindergehäuse, Luftfederungssysteme, Doppelbedienungen für Fahrschulen, Drehkränze für Gelenkbusse)	1000 EUR	2 014 271	2 466 448	2 627 244	263
2932 91 000	Montage von kompletten Bausätzen für Kraftwagen innerhalb des Produktionsprozesses	1000 EUR	.	.	.	5
2932 92 001	Montage von Baugruppen für Kraftwagen innerhalb des Produktionsprozesses (aus nicht selbsthergestellten Teilen der Gütergruppe 293)	1000 EUR	95 249	86 918	93 613	9
2932 92 002	Montage von Teilen und Zubehör für Kraftfahrzeuge, a.n.g.	1000 EUR	423 024	370 070	431 028	44
2999 99 000	Veredlung von Erzeugnissen dieser Güterabteilung	1000 EUR	127 497	128 055	129 531	27

Melde-Nr.	Bezeichnung	Einheit	4. Vj 2009	3. Vj 2010	4. Vj 2010	4. Vj 2010 Anzahl der Unternehmen
1	2	3	4	5	6	7
	Sonstige Fahrzeuge					
3011 21 300	Fahrgast-, Kreuzfahrt-, Fährschiffe u.ä. Wasserfahrzeuge, hauptsächlich zur Personenbeförderung - Kreuzfahrt-, Ausflugsschiffe u.ä. Wasserfahrzeuge zur Personenbeförderung	BRZ St 1000 EUR	. . 12 . 1000 EUR	. 29 . 1000 EUR	. 29 . 1000 EUR	5 5
3011 21 500	- Fährschiffe jeder Art	BRZ St 1000 EUR	. . 57 450 . 1000 EUR	157 082 3 . 1000 EUR	. . 1 . 1000 EUR	1 1
3011 22 100	Tankschiffe für den Transport von Rohöl, Ölprodukten, Chemikalien und Flüssiggas - Rohöltanker	BRZ St 1000 EUR	- - 1000 EUR	- - 1000 EUR	- - 1000 EUR	- -
3011 22 300	- Ölproduktentanker	BRZ St 1000 EUR	- - 1000 EUR	- - 1000 EUR	. . 1 . 1000 EUR	1 1
3011 22 500	- Chemikaliientanker	BRZ St 1000 EUR	- - 1000 EUR	- - 1000 EUR	- - 1000 EUR	- -
3011 22 700	- Flüssiggastanker	BRZ St 1000 EUR	- - 1000 EUR	. . 1 . 1000 EUR	- - 1000 EUR	- -
3011 23 000	Kühlschiffe (ohne Tankschiffe)	BRZ St 1000 EUR	- - 1000 EUR	- - 1000 EUR	- - 1000 EUR	- -
3011 24 100	Trockengüterschiffe - Massengutfrachtschiffe (einschl. kombinierter Massengutfrachter, z.B. Erz-/Ölfrachter)	BRZ St 1000 EUR	- - 1000 EUR	. . 2 . 1000 EUR	. . 2 . 1000 EUR	2 2
3011 24 300	- Stückgutfrachtschiffe	BRZ St 1000 EUR	- - 1000 EUR	- - 1000 EUR	- - 1000 EUR	- -
3011 24 500	- Vollcontainerschiffe	BRZ St 1000 EUR	. . 79 687 . 101 688	79 687 3 101 688	. . 1 . 101 688	1 1
3011 24 700	- RoRo-Frachtschiffe	BRZ St 1000 EUR	. . 1 . 1000 EUR	- - 1000 EUR	- - 1000 EUR	- -
3011 24 900	- Andere Trockengüterschiffe	BRZ St 1000 EUR	- - 1000 EUR	- - 1000 EUR	. . 1 . 1000 EUR	1 1
3011 31 300	Fischereifahrzeuge; Fabriksschiffe und andere Schiffe für das Verarbeiten oder Konservieren von Fischereierzeugnissen - Fischereifahrzeuge	1000 EUR	. . 1000 EUR	. . 1000 EUR	. . 1000 EUR	1
3011 31 500	- Fabriksschiffe und andere Schiffe für das Verarbeiten oder Konservieren von Fischereierzeugnissen	1000 EUR	- 1000 EUR	- 1000 EUR	- 1000 EUR	-
3011 32 000	Schlepper und Schubschiffe	1000 EUR	. 1000 EUR	. 1000 EUR	. 1000 EUR	2
3011 33 300	Schwimmbagger, Feuerschiffe, Feuerlöschschiffe, Schwimmkrane und andere Wasserfahrzeuge, bei denen das Fahren von untergeordneter Bedeutung ist - Schwimmbagger	1000 EUR	. 1000 EUR	. 1000 EUR	. 1000 EUR	3
3011 33 500	- Andere nicht für Frachtzwecke gebaute Wasserfahrzeuge	1000 EUR	. 1000 EUR	12 028 1000 EUR	. 1000 EUR	2
3011 35 000	Schiffssegmente	1000 EUR	43 754 1000 EUR	26 276 1000 EUR	27 472 1000 EUR	7
3011 40 300	Offshore-Wasserfahrzeuge und deren Infrastruktur - Offshore-Wasserfahrzeuge	BRZ 1000 EUR	. . 1000 EUR	. . 1000 EUR	- - 1000 EUR	-
3011 40 500	- Offshore-Infrastrukturen, z.B. Bohr- und Förderplattformen	BRZ 1000 EUR	- 1000 EUR	- 1000 EUR	- 1000 EUR	-
3011 50 000	Andere schwimmende Vorrichtungen (einschl. Flöße, Schwimm tanks, Senk- kisten, Festmachetonnen, Anlege- stellen, Bojen und schwimmende Baken)	St 1000 EUR	. . 1000 EUR	. . 1000 EUR	. . 1000 EUR	1

Melde-Nr.	Bezeichnung	Einheit	4. Vj 2009	3. Vj 2010	4. Vj 2010	4. Vj 2010 Anzahl der Unternehmen
1	2	3	4	5	6	7
3011 91 001	Um- und Ausbau an Schiffen, Bohr- oder Förderplattformen und schwimmenden Vorrichtungen	1000 EUR	173 114	40 375	25 258	7
3011 92 001	Ausrüstungsarbeiten an Schiffen, Bohr- oder Förderplattformen und schwimmenden Vorrichtungen (z.B. Innenausbau, Elektroarbeiten, Schiffsanstreicherei, Klimaanlage-einbau)					
3011 92 008	- Innenausbauarbeiten an Schiffen, anderen Wasserfahrzeugen und schwimmenden Vorrichtungen für zivile Zwecke	1000 EUR	38 736	31 439	37 781	16
3011 92 008	- Andere Ausrüstungsarbeiten an Schiffen, anderen Wasserfahrzeugen und schwimmenden Vorrichtungen (z.B. Elektroarbeiten, Schiffsanstreicherei, Klimaanlageeinbau) für zivile Zwecke	1000 EUR	6 336	8 146	7 992	14
3012 11 000	Segelboote, auch mit Hilfsmotor (außer aufblasbaren Segelbooten), für Sport oder Freizeit	St 1000 EUR	.	36 233	57 373	3
3012 12 000	Aufblasbare Boote	St 1000 EUR	.	.	.	1
3012 19 300	Ruderboote, Kanus u.a. Vergnügungs- und Sportboote					
3012 19 300	- Motorboote und Motorjachten, zu Sport- oder Vergnügungszwecken, mit Innenmotor	St 1000 EUR	194 85 610	162 767 528	258 583 350	10
3012 19 700	- Ruderboote, Kanus u.a. Vergnügungs- oder Sportboote a.n.g.	St 1000 EUR	2 465 2 997	2 407 .	2 026 .	8
3020 11 000	Elektrische Lokomotiven mit Stromspeisung aus dem Stromnetz	St 1000 EUR	130 .	.	33 .	3
3020 12 000	Dieselelektrische Lokomotiven	St 1000 EUR	.	21 31 433	34 56 571	3
3020 13 000	Elektrische Lokomotiven mit Stromspeisung aus Akkumulatoren; andere Lokomotiven, Lokomotivtender	St 1000 EUR	.	.	.	2
3020 20 000	Triebwagen und Schienenbusse (ohne Schienenfahrzeuge zur Gleisunterhaltung u.a. Bahndienstfahrzeuge)	St 1000 EUR	222 376 719	192 247 691	264 615 944	5
3020 31 000	Schienenfahrzeuge zur Gleisunterhaltung u.a. Bahndienstfahrzeuge, auch selbstfahrend (z.B. Gerätewagen u.ä., Messwagen und Draisinen)	St 1000 EUR	.	.	.	2
3020 32 000	Personenwagen ohne Eigenantrieb, Gepäckwagen, Postwagen u.a. schienenengebundene Spezialwagen (ohne Schienenfahrzeuge zur Gleisunterhaltung)	St 1000 EUR	.	.	.	1
3020 33 000	Schienenengebundene Güterwagen ohne Eigenantrieb	St 1000 EUR	238 21 989	287 20 563	583 56 760	7
3020 40 301	Teile für Schienenfahrzeuge; ortsfestes Gleismaterial u. Teile dafür; mechanische (auch elektromechanische) Signal-, Sicherungs-, Überwachungs- oder Steuergeräte für Schienenwege, Straßen, Parkplätze oder Parkhäuser, Hafenanlagen oder Flughäfen					
3020 40 301	- Teile für Schienenfahrzeuge (z.B. Drehgestelle, Lenkgestelle, Achsen und Räder; Bremsvorrichtungen; Zughaken und andere Kupplungsvorrichtungen, Puffer, Teile dafür)	1000 EUR	.	.	.	7
3020 40 309	- - Andere Teile für Schienenfahrzeuge (z.B. Drehgestelle, Lenkgestelle, Achsen und Räder; Zughaken u.a. Kupplungsvorrichtungen, Puffer)	1000 EUR	293 540	299 240	305 725	56
3020 40 500	- Mechanische (auch elektromechanische) Signal-, Sicherungs-, Überwachungs- oder Steuergeräte für Schienenwege, Straßen, Binnenwasserstraßen, Parkplätze oder Parkhäuser, Hafenanlagen oder Flughäfen	kg 1000 EUR	119 209 2 274	83 954 1 564	73 085 1 803	3

Melde-Nr.	Bezeichnung	Einheit	4. Vj 2009	3. Vj 2010	4. Vj 2010	4. Vj 2010 Anzahl der Unternehmen
1	2	3	4	5	6	7
3020 40 701	- Ortsfestes Gleismaterial und Geräte für Schienenwege; Teile für ortsfestes Gleismaterial, mechanisch (auch elektromechanisch) Signal-, Sicherungs-, Überwachungs- oder Steuergeräte für Schienenwege, Straßen, Binnenwasserstraßen, Parkplätze u.ä., Hafenanlagen oder Flughäfen	kg	6 521 056	8 059 928	8 152 150	10
	- - Ortsfestes Gleismaterial und Geräte für Schienenwege (z.B. zusammengesetzte Gleise, Drehscheiben, Prellböcke, Lademaße)	1000 EUR	15 557	18 012	17 539	
3020 40 708	- - Teile für ortsfestes Gleismaterial, mechanische (auch elektromechanische) Signal-, Sicherungs-, Überwachungs- oder Steuergeräte für Schienenwege, Straßen, Binnenwasserstraßen, Parkplätze oder Parkhäuser, Hafenanlagen oder Flughäfen	1000 EUR	23 533	12 845	19 731	7
3020 91 001	Umbau, Innenausbau und Ausrüstung (Komplettierung) von Schienenfahrzeugen - Umbau von Schienenfahrzeugen	1000 EUR	4 907	3 517	4 493	7
3020 91 005	- Innenausbau und Ausrüstung (Komplettierung) von Schienenfahrzeugen	1000 EUR	52 639	71 860	120 539	11
3030 11 001	Motoren und Triebwerke für Luft- und Raumfahrzeuge; Bodengeräte für die Flugausbildung, Teile dafür Kolbenverbrennungsmotoren mit Fremdzündung für zivile und halböffentliche Luftfahrzeuge darunter zum Absatz bestimmt	St St 1000 EUR	* - -	- - -	- - -	- - -
3030 12 001	Turbo-Strahltriebwerke, Turbo-Propellertriebwerke für zivile und halböffentliche Luftfahrzeuge darunter zum Absatz bestimmt	St St 1000 EUR	*	1 1
3030 13 001	Strahltriebwerke (ohne Turbo-Strahltriebwerke) für zivile und halböffentliche Luftfahrzeuge darunter zum Absatz bestimmt	St St 1000 EUR	* - -	- - -	- - -	- -
3030 14 001	Bodengeräte zur zivilen Flugausbildung und Teile dafür	kg 1000 EUR	1
3030 15 000	Teile für Kolbenverbrennungsmotoren mit Fremdzündung, für Luftfahrzeuge	1000 EUR	-	-	-	
3030 16 000	Teile für Turbo-Strahltriebwerke oder Turbo-Propellertriebwerke	1000 EUR	431 363	464 485	514 132	7
3030 20 000	Segelflugzeuge, Hanggleiter, Ballone, Luftschiffe u.a. nicht für maschinellen Antrieb bestimmte Luftfahrzeuge	St 1000 EUR	24 2 390	29 2 211	41 4 431	7
3030 31 001	Hubschrauber u. Starrflügelflugzeuge Zivile und halböffentliche Hubschrauber	St 1000 EUR	2
3030 32 001	Zivile und halböffentliche Starrflügelflugzeuge u.a. Luftfahrzeuge - mit einem Leergewicht von 2 000 kg oder weniger	St 1000 EUR	37 7 703	33 5 480	41 7 451	5
3030 33 001	- mit einem Leergewicht von mehr als 2 000 kg bis 15 000 kg	St 1000 EUR	- -	- -	- -	-
3030 34 001	- mit einem Leergewicht von mehr als 15 000 kg	St 1000 EUR	- -	- -	- -	-
3030 40 001	Raumfahrzeuge (einschl. Satelliten) und Trägerraketen für Raumfahrzeuge, für zivile Zwecke	kg 1000 EUR	- -	- -	- -	-
3030 50 100	Teile für Luftfahrzeuge und Raumfahrzeuge für zivile Zwecke - Sitze für Luftfahrzeuge, Teile dafür	1000 St 1000 EUR	2
3030 50 300	- Propeller und Rotoren, Teile dafür	kg 1000 EUR	2
3030 50 500	- Fahrgestelle und Teile dafür	kg 1000 EUR	3

Melde-Nr.	Bezeichnung	Einheit	4. Vj 2009	3. Vj 2010	4. Vj 2010	4. Vj 2010 Anzahl der Unternehmen
1	2	3	4	5	6	7
3030 50 901	- Andere Teile für Luft- und Raumfahrzeuge	1000 EUR	2 564 920	2 015 255	2 890 503	58
3030 60 300	Überholungs- und Umbauarbeiten an Luftfahrzeugen sowie an Motoren und Triebwerken dafür - von Luftfahrzeugmotoren und -triebwerken	1000 EUR	.	.	.	3
3030 60 500	- von Hubschraubern	1000 EUR	-	-	-	
3030 60 700	- von Flugzeugen	1000 EUR	9 035	6 356	6 321	6
3091 11 000	Krafträder und Fahrräder mit Hilfsmotor, mit Hubkolbenverbrennungsmotor mit einem Hubraum von 50 cm³ oder weniger	St 1000 EUR	- -	.	.	1
3091 12 000	Krafträder mit Hubkolbenverbrennungsmotor mit einem Hubraum von mehr als 50 cm³, auch mit Beiwagen	St 1000 EUR	.	.	.	1
3091 13 000	Andere Krafträder; Beiwagen	St 1000 EUR	.	.	.	1
3091 20 300	Teile und Zubehör für Krafträder und Beiwagen - Sättel für Krafträder (einschl. Mopeds)	St 1000 EUR	- -	- -	- -	-
3091 20 900	- Andere Teile und Zubehör für Krafträder (einschl. Mopeds)	1000 EUR	51 164	63 154	44 666	12
3091 31 000	Hubkolbenverbrennungsmotoren mit Fremdzündung für Krafträder, mit einem Hubraum von 1 000 cm³ oder weniger	St 1000 EUR	* -	- -	- -	- -
3091 32 001	Hubkolbenverbrennungsmotoren mit Fremdzündung für Krafträder, mit einem Hubraum von mehr als 1 000 cm³ - Rumpf- bzw. halbfertige Motoren darunter zum Absatz bestimmt	St 1000 EUR	* - -	- - -	- - -	- - -
3091 32 005	- fertige Motoren darunter zum Absatz bestimmt	St 1000 EUR	* - -	- - -	- - -	- - -
3092 10 300	Zweiräder u.a. Fahrräder (einschl. Lastendreirädern), ohne Motor - Zweiräder u.a. Fahrräder (einschl. Lastendreirädern), ohne Kugellager	St 1000 EUR	.	.	.	2
3092 10 502	- Zweiräder u.a. Fahrräder (einschl. Lastendreirädern), mit Kugellager - - Mountain Bikes (einschl. All-Terrain-Bikes)	St 1000 EUR	136 100 26 718	76 487 18 269	94 551 29 442	8
3092 10 504	- - Touren-Räder	St 1000 EUR	72 437 25 647	32 477 11 487	45 303 29 168	7
3092 10 505	- - Sport-Räder	St 1000 EUR	22 990 8 608	18 931 8 070	20 796 9 324	4
3092 10 509	- - Andere Räder	St 1000 EUR	58 775 13 947	92 460 22 350	74 645 19 258	7
3092 20 300	Rollstühle u.a. Fahrzeuge für Kranke und Körperbehinderte - ohne Vorrichtung zur mechanischen Fortbewegung	St 1000 EUR	13 597 11 025	13 695 12 356	12 484 11 641	5
3092 20 900	- mit Motor oder anderer Vorrichtung zur mechanischen Fortbewegung	St 1000 EUR	7 473 16 235	8 088 12 905	7 353 12 154	8
3092 30 100	Teile und Zubehör für Zweiräder u.a. Fahrräder, ohne Motor, sowie für Rollstühle u.a. Fahrzeuge für Behinderte - Rahmen und Gabeln, für Fahrräder	St 1000 EUR	.	.	.	2
3092 30 300	- Teile für Fahrradrahmen und -gabeln; Freilaufzahnkränze; teile für Bremsen (einschl. Bremsnaben), Pedale, Tretlager, Lenker, Gepäckträger, Ketten-schaltungen u.a. Fahrradteile	1000 EUR	16 726	14 795	14 724	13

Melde-Nr.	Bezeichnung	Einheit	4. Vj 2009	3. Vj 2010	4. Vj 2010	4. Vj 2010 Anzahl der Unternehmen
1	2	3	4	5	6	7
3092 30 700	- Teile und Zubehör für Rollstühle u.a. Fahrzeuge für Kranke und Körperbehinderte	1000 EUR	16 525	17 146	15 053	16
3092 30 900	- Andere Teile und Zubehör für Zweiräder u.a. Fahrräder, ohne Motor, z.B. Felgen, Speichen, Sättel, Lenker	1000 EUR	10 717	11 555	10 069	8
3092 40 300	Kinderwagen und Teile dafür - Kinderwagen	St 1000 EUR	45 203 11 670	43 471 12 045	41 866 12 295	5
3092 40 500	- Teile für Kinderwagen	1000 EUR	4 371	4 612	4 708	5
3099 10 001	Fahrzeuge, a.n.g. (z.B. Schubkarren, einrädri- ge Handtransportfahrzeuge, Gespannfahrzeuge für Tiere) - Einrädri- ge Handtransportgeräte (z.B. Schubkarren)	St 1000 EUR	. 1 470	. 2 164	76 048 1 360	3
3099 10 003	- Zweirädri- ge Handtransportgeräte (z.B. Sack-, Stech- und Fasskarren)	St 1000 EUR	70 241 4 062	60 403 3 103	72 228 3 566	11
3099 10 004	- Drei- und mehrrädri- ge Handtransportgeräte bis 1 t Traglast	St 1000 EUR	259 734 34 954	276 823 38 449	324 369 42 015	29
3099 10 009	- Andere Fahrzeuge (z.B. drei- und mehrrädri- ge Handtransportgeräte über 1 t Traglast, Kutschen, Sulkis u.a. Gespannfahrzeuge für Tiere)	St 1000 EUR	. .	. 629	1 897 555	3
3099 99 000	Veredlung von Erzeugnissen dieser Güterabteilung	1000 EUR	.	.	.	1

Melde-Nr.	Bezeichnung	Einheit	4. Vj 2009	3. Vj 2010	4. Vj 2010	4. Vj 2010 Anzahl der Unternehmen
1	2	3	4	5	6	7
	Möbel					
	Sitzmöbel und Teile dafür; Teile für Möbel					
	Sitzmöbel und Teile dafür					
	Sitzmöbel, vorwiegend mit Gestell aus Metall					
	- Drehstühle mit verstellbarer Sitzhöhe					
3100 11 550	- - gepolstert, mit Rückenlehne und mit Rollen oder Gleitern	1000 St 1000 EUR	470 86 216	467 87 393	540 102 404	36
3100 11 590	- - Andere Drehstühle mit verstellbarer Sitzhöhe	1000 St 1000 EUR	8
	- Gepolsterte Sitzmöbel, mit Gestell aus Metall					
3100 11 705	- - für Büros	1000 St 1000 EUR	271 35 606	244 31 629	279 36 896	21
3100 11 709	- - Andere gepolsterte Sitzmöbel, mit Gestell aus Metall	1000 St 1000 EUR	258 18 246	261 14 496	290 16 027	26
	- Nicht gepolsterte Sitzmöbel, mit Gestell aus Metall					
3100 11 903	- - Schulsitzmöbel (ohne Reihengestühl)	1000 St 1000 EUR	317 12 586	508 19 416	270 10 502	11
3100 11 909	- - Andere Sitzmöbel, mit Gestell aus Metall	1000 St 1000 EUR	383 33 411	387 33 714	381 35 336	43
	Sitzmöbel, vorwiegend mit Gestell aus Holz, Stuhlrohr, Korbweiden, Bambus o.ä. Stoffen					
3100 12 100	- In Liegen umwandelbare Sitzmöbel (ohne Gartenmöbel und Campingausstattungen)	1000 St 1000 EUR	282 123 374	230 97 435	298 128 798	47
3100 12 300	- Sitzmöbel aus Stuhlrohr, Korbweiden, Bambus o.ä. Stoffen	1000 St 1000 EUR	. .	2 910	2 969	3
	- Gepolsterte Sitzmöbel, mit Gestell aus Holz					
3100 12 501	- - für Büros	1000 St 1000 EUR	3
3100 12 503	- - Sessel (auch einsitzige gepolsterte Anbauelemente)	1000 St 1000 EUR	336 141 382	309 110 909	346 144 584	63
3100 12 509	- - Andere gepolsterte Sitzmöbel, mit Gestell aus Holz (ohne Sessel)	1000 St 1000 EUR	278 83 426	218 67 621	273 84 086	61
	- Nicht gepolsterte Sitzmöbel, mit Gestell aus Holz					
3100 12 905	- - Gartenstühle und Gartenbänke	1000 St 1000 EUR	1 208	3 365	1 143	4
3100 12 907	- - Schulsitzmöbel (ohne Reihengestühl)	1000 St 1000 EUR	3 217	3 200	2 98	7
3100 12 909	- - Andere nicht gepolsterte Sitzmöbel, mit Gestell aus Holz	1000 St 1000 EUR	34 3 769	23 2 922	23 3 006	28
3100 13 000	Gartenmöbel aus Kunststoff, andere Sitzmöbel, a.n.g.	1000 St 1000 EUR	. 233	. 83	. .	3
	Teile für Sitzmöbel					
3100 14 001	- aus Holz	1000 EUR	16 913	15 542	16 807	40
3100 14 003	- aus Metall	1000 EUR	104 116	96 619	104 005	32
3100 14 405	- aus Kunststoff	1000 EUR	86 410	77 104	86 550	33
3100 14 409	- aus anderen Stoffen	1000 EUR	23 900	23 142	27 014	19
	Teile für Möbel (ohne solche für Sitzmöbel)					
3100 20 300	- aus Metall	1000 EUR	88 415	109 586	107 890	73
3100 20 500	- aus Holz	1000 EUR	195 673	199 623	219 015	143
	- aus anderen Stoffen					
3100 20 905	- - aus Kunststoff	1000 EUR	52 215	59 412	63 615	47
3100 20 909	- - aus anderen Stoffen	1000 EUR	4 300	6 922	7 691	10
3100 91 000	Polsterung von Sitzmöbeln	1000 EUR	6 246	5 670	6 731	7
	Büromöbel, Ladenmöbel aus Holz					
	Büromöbel aus Metall und Holz;					
	Ladenmöbel aus Holz					
	Büromöbel aus Metall					
3101 11 100	- Zeichentische	1000 St 1000 EUR	1

Melde-Nr.	Bezeichnung	Einheit	4. Vj 2009	3. Vj 2010	4. Vj 2010	4. Vj 2010 Anzahl der Unternehmen
1	2	3	4	5	6	7
3101 11 401	- Metallbüromöbel mit einer Höhe von 80 cm oder weniger - - Metallschreibtische	1000 St 1000 EUR	124 22 542	70 20 022	77 21 915	19
3101 11 403	- - Andere Metalltische	1000 St 1000 EUR	76 9 428	75 8 934	74 9 409	13
3101 11 409	- - Regale und andere Möbel	1000 St 1000 EUR	76 3 534	146 3 642	108 3 959	11
3101 11 703	- Metallmöbel mit einer Höhe von mehr als 80 cm - - Metallschränke mit Türen oder Rollläden	1000 St 1000 EUR	61 19 948	59 21 529	62 21 778	15
3101 11 705	- - Karteischränke u.a. Schränke mit Schubladen	1000 St 1000 EUR	19 7 231	20 6 803	19 7 131	6
3101 11 709	- - Andere Metallmöbel für Büros, mit einer Höhe von mehr als 80 cm (einschl. raumteilende Möbelemente)	1000 St 1000 EUR	88 .	94 .	94 .	15
3101 12 001	Holzmöbel für Büros - Holzschreibtische mit einer Höhe von 80 cm oder weniger	1000 St 1000 EUR	351 76 830	311 75 659	358 86 908	69
3101 12 003	- Andere Holztische, mit einer Höhe von 80 cm oder weniger	1000 St 1000 EUR	63 12 607	60 12 405	64 14 547	28
3101 12 004	- Holzschränke, Regale u.a. Holzmöbel für Büros, mit einer Höhe von 80 cm oder weniger	1000 St 1000 EUR	209 48 685	330 49 054	395 55 228	54
3101 12 006	- Andere Holzmöbel für Büros mit einer Höhe von mehr als 80 cm - - Raumteilende Möbelemente (kombinierte Systemschränkelemente)	1000 St 1000 EUR	109 22 582	89 16 860	111 21 460	43
3101 12 007	- - Holzschränke und -regale	1000 St 1000 EUR	216 48 103	225 49 944	259 55 679	59
3101 12 008	- - Andere kombinierbare Elemente	1000 St 1000 EUR	18 5 300	8 3 366	14 4 180	17
3101 12 009	- - Andere Holzmöbel für Büros	1000 St 1000 EUR	21 10 335	17 9 032	22 11 346	38
3101 13 000	Ladenmöbel aus Holz	1000 St 1000 EUR	207 268 835	197 254 554	230 300 019	185
3102 10 001	Küchenmöbel aus Holz - Einbauküchenelemente	1000 St 1000 EUR	6 997 824 781	6 914 803 510	7 378 872 672	120
3102 10 009	- Andere Holzmöbel für Küchen (z.B. Küchen-, Gaststätten-, Kantinen-, Spültische)	1000 St 1000 EUR	261 49 845	198 35 029	218 37 890	23
3103 11 005	Matratzen Sprungrahmen, Auflegematratzen Sprungrahmen - mit Federung	1000 St 1000 EUR	136 7 802	148 8 515	245 9 183	7
3103 11 009	- Andere Sprungrahmen	1000 St 1000 EUR	1 158 52 923	995 44 430	1 152 52 789	20
3103 12 300	Auflegematratzen - aus Zellkautschuk, auch überzogen (Latex)	1000 St 1000 EUR	20 2 881	16 2 802	18 3 109	18
3103 12 500	- aus Zellkunststoff, auch überzogen (Polyurethan)	1000 St 1000 EUR	960 86 492	879 82 997	972 92 558	35
3103 12 700	- aus anderen Stoffen mit Federkern	1000 St 1000 EUR	879 61 566	819 56 418	864 59 282	25
3103 12 900	- Andere Auflegematratzen aus anderen Stoffen (einschl. Wollmatratzen)	1000 St 1000 EUR	59 3 010	58 2 846	55 2 872	9
3109 11 001	Sonstige Möbel Metallmöbel, a.n.g. (ohne Büromöbel) - Schulmöbel (ohne Sitzmöbel)	1000 St 1000 EUR	152 12 395	264 21 119	124 10 256	11
3109 11 002	- Wohnmöbel	1000 St 1000 EUR	89 10 890	49 10 653	126 12 952	9
3109 11 003	- Bettstellen	1000 St 1000 EUR	5

Melde-Nr.	Bezeichnung	Einheit	4. Vj 2009	3. Vj 2010	4. Vj 2010	4. Vj 2010 Anzahl der Unternehmen
1	2	3	4	5	6	7
3109 11 005	- Spezialmöbel für Läden	1000 St 1000 EUR	2 161 83 811	2 400 83 374	1 808 78 631	40
3109 11 007	- Möbel und Spezialeinrichtungen für Laboratorien (z.B. Tische, Schränke, Trennwände, Abzugshauben, Spüleinrichtungen)	1000 St 1000 EUR	117 35 198	99 33 532	117 35 377	18
3109 11 009	- Andere Metallmöbel, a.n.g.	1000 St 1000 EUR	2 206 160 360	2 032 160 345	2 206 174 286	93
	Schlaf-, Ess- und Wohnzimmermöbel, aus Holz					
	- Schlafzimmermöbel					
	- Betten und andere Schlafzimmermöbel					
3109 12 303	- - - Liegen (auch sog. französische Betten)	1000 St 1000 EUR	176 40 141	147 33 650	175 41 815	16
3109 12 305	- - - Andere Betten	1000 St 1000 EUR	257 48 168	244 38 830	286 44 448	59
3109 12 307	- - - Schlafzimmerschränke	1000 St 1000 EUR	1 362 183 440	1 144 166 052	1 231 184 723	75
3109 12 309	- - - Andere Schlafzimmermöbel (z.B. Frisierkommoden, Nachttische)	1000 St 1000 EUR	1 957 96 300	2 156 96 666	2 143 99 770	47
	- Ess- und Wohnzimmermöbel					
3109 12 501	- - Wohn- und Esszimmertische	1000 St 1000 EUR	97 32 133	95 31 391	102 33 992	42
3109 12 503	- - Andere Tische (Kleintische)	1000 St 1000 EUR	42 3 524	38 3 166	47 3 622	17
3109 12 505	- - Wohnzimmerschränke, Bücherschränke	1000 St 1000 EUR	111 38 500	87 32 090	113 35 999	47
3109 12 506	- - Schrankwände (auch als Raumteiler)	1000 St 1000 EUR	411 91 217	407 82 244	490 93 943	53
3109 12 509	- - Andere Ess- und Wohnzimmermöbel (z.B. Sideboards)	1000 St 1000 EUR	1 113 66 708	1 139 62 318	1 416 72 232	51
	Holzmöbel, a.n.g.					
3109 13 001	- Badezimmermöbel	1000 St 1000 EUR	875 88 406	830 97 925	855 93 268	44
3109 13 003	- Gartenmöbel	1000 St 1000 EUR	. 394	3 473	2 268	4
3109 13 005	- Garderobenmöbel, Schuhschränke, Schuhregale	1000 St 1000 EUR	534 28 602	166 15 164	215 19 475	30
3109 13 007	- Schulmöbel (ohne Sitzmöbel)	St 1000 EUR	116 159 29 266	125 971 34 792	91 495 25 519	13
3109 13 008	- Möbel für Laboratorien aus Holz (z.B. Tische, Schränke, Trennwände)	St 1000 EUR	38 023 35 544	39 541 28 931	57 124 44 043	10
3109 13 009	- Andere Holzmöbel, a.n.g.	1000 St 1000 EUR	1 836 76 274	1 537 60 901	1 634 72 080	69
	Kunststoffmöbel; Möbel aus anderen Stoffen (einschl. Stuhlrohr, Korbweide u.ä. Stoffen) (ohne Sitzmöbel)					
3109 14 303	- Kunststoffmöbel					
	- - Badezimmermöbel	1000 St 1000 EUR	2
3109 14 305	- - Gartenmöbel	1000 St 1000 EUR	76 3 363	36 2 187	97 4 302	6
3109 14 309	- - Andere Kunststoffmöbel	1000 St 1000 EUR	52 5 816	7 5 377	9 4 853	10
3109 14 500	- Möbel aus anderen Stoffen (einschl. Stuhlrohr, Korbweide, Bambus o.ä. Stoffen)	1000 St 1000 EUR	3 .	4 630	4 631	4
3199 99 000	Veredlung von neuen Möbeln (ohne Polsterung von Sitzmöbeln)	1000 EUR	2 959	2 165	2 061	9

Melde-Nr.	Bezeichnung	Einheit	4. Vj 2009	3. Vj 2010	4. Vj 2010	4. Vj 2010 Anzahl der Unternehmen
1	2	3	4	5	6	7
	Waren a.n.g. Münzen, Schmuck und ähnliche Erzeugnisse					
3211 10 000	Münzen	kg 1000 EUR	577 500 8 053	936 851 6 843	755 435 5 783	9
3212 11 000	Schmuck, Gold- und Silberschmiedewaren (ohne Fantasieschmuck) Bearbeitete (nicht nur roh gesägt oder grob geformt), jedoch nicht aufgereichte, montierte oder gefasste Zuchtperlen, Diamanten, Edelsteine, synthetische oder rekonstituierte Steine	1000 EUR	4 399	5 560	6 333	7
3212 12 000	Bearbeitete Industriediamanten; Staub und Pulver von Edelsteinen, Schmucksteinen, synthetischen Edelsteinen oder Schmucksteinen	1000 EUR	-	-	-	
3212 13 301	Schmuckwaren, Gold- und Silberschmiedewaren, Teile dafür - Schmuckwaren und Teile dafür, aus Edelmetallen oder Edelmetallplattierungen - - aus Silber, auch mit anderen Edelmetallen überzogen oder plattiert	1000 EUR	13 367	10 558	13 648	23
3212 13 303	- - aus Gold, auch mit anderen Edelmetallen überzogen oder plattiert	1000 EUR	105 242	79 518	107 542	46
3212 13 305	- - aus Platin oder Platinbeimetallen, auch mit anderen Edelmetallen überzogen oder plattiert	1000 EUR	2 321	2 288	2 517	18
3212 13 307	- - aus Edelmetallplattierungen auf unedlen Metallen	1000 EUR	2 787	2 609	3 774	10
3212 13 513	- Gold- und Silberschmiedewaren aus Silber, aus anderen Edelmetallen und aus Edelmetallplattierungen auf unedlen Metallen - - aus Silber, auch mit anderen Edelmetallen überzogen oder plattiert	1000 EUR	1 955	1 458	2 517	4
3212 13 515	- - - Essbestecke u.a. Tischgeräte (z.B. Schöpfkellen, Schaumkellen, Tortenheber etc.)	1000 EUR	.	.	.	2
3212 13 517	- - - Tafelgeschirr u.ä. Tischgeschirr (z.B. Schalen, Platten etc.)	1000 EUR	.	.	.	3
3212 13 530	- - - Andere Silberschmiedewaren und Teile dafür	1000 EUR	.	.	.	2
3212 13 550	- - aus anderen Edelmetallen, auch mit Edelmetallen überzogen oder plattiert	1000 EUR	.	.	.	5
3212 13 800	- - aus Edelmetallplattierungen auf unedlen Metallen (z.B. Essbestecke, Tafelgeschirr u.ä. Tischgeräte)	1000 EUR	2 214	1 842	2 884	
3212 14 000	Umarbeitung von Edelsteinen und Schmuck	1000 EUR	-	-	-	
3213 10 003	Andere Waren aus Edelmetallen oder -plattierungen; Waren aus Perlen, Edelsteinen, Schmucksteinen, synthetischen oder rekonstituierten Steinen	1000 EUR	.	.	.	4
3213 10 008	Fantasieschmuck - Uhrarmbänder und anderer Fantasieschmuck, aus unedlen Metallen, auch versilbert, vergoldet oder platinisiert, Imitationsschmuck u.ä. - - Uhrarmbänder und Teile dafür, aus unedlen Metallen, auch vergoldet oder versilbert sowie Fantasieschmuck versilbert, vergoldet oder platinisiert	1000 EUR	967	867	1 171	6
3220 11 100	- - Anderer Fantasieschmuck, a.n.g.	1000 EUR	8 903	5 168	7 265	16
3220 11 300	Musikinstrumente Musikinstrumente und Teile dafür Klaviere u.a. Saiteninstrumente mit Klavatur - Klaviere mit aufrecht stehendem Rahmen	St 1000 EUR	941 5 799	924 5 232	1 129 6 623	9
	- Flügel	St 1000 EUR	506 15 954	414 12 370	439 14 754	9

Melde-Nr.	Bezeichnung	Einheit	4. Vj 2009	3. Vj 2010	4. Vj 2010	4. Vj 2010 Anzahl der Unternehmen
1	2	3	4	5	6	7
3220 11 500	- Cembali u.a. Saiteninstrumente mit Klaviatur	St 1000 EUR	- -	- -	- -	-
3220 12 000	Streichinstrumente, Gitarren, andere Saiteninstrumente (ohne Saiteninstrumente mit Klaviatur)	St 1000 EUR	1
3220 13 100	Orgeln, Harmonien u.ä. Musikinstrumente mit Klaviatur; Akkordeons u.ä.; Mundharmonikas; Blasinstrumente	St 1000 EUR	28 7 389	11 1 528	19 4 412	7
3220 13 400	- Orgeln (mit Pfeifen und Klaviatur); Harmonien u.ä. Musikinstrumente mit Klaviatur und durchschlagenden Metallzungen	St 1000 EUR	28 7 389	11 1 528	19 4 412	7
3220 13 701	- Akkordeons u.ä. Musikinstrumente; Mundharmonikas	St 1000 EUR	. 3 190	. 3 020	. 4 210	4
3220 13 702	- Blechblasinstrumente u.a. Blasinstrumente	St 1000 EUR	1 436 1 012	750 553	1 200 883	5
3220 13 703	- - Trompeten, Kornette, Flügelhörner	St 1000 EUR	1 060 2 540	898 2 326	1 010 2 613	4
3220 13 704	- - Waldhörner, Tenorhörner, Baritonhörner, Althörner	St 1000 EUR	593 2 414	421 1 774	592 2 702	4
3220 13 705	- - Tuben	St 1000 EUR	911 468	687 340	765 425	5
3220 13 706	- - Andere Blechblasinstrumente, z.B. Posaunen	St 1000 EUR	282 287 2 734	283 954 2 114	287 982 2 727	3
3220 13 707	- - Blockflöten	St 1000 EUR	556 2 226	512 1 774	660 2 407	4
3220 13 708	- - Fagotte, Oboen	St 1000 EUR	. .	3 696 1 260	. .	2
3220 13 709	- - Klarinetten, Saxophone	St 1000 EUR	3 060 423	2
3220 13 710	- - Andere Blasinstrumente, a.n.g.	St 1000 EUR	1
3220 14 000	Musikinstrumente, bei denen der Ton elektrisch erzeugt wird oder elektrisch verstärkt werden muss (ohne Schlaginstrumente)	St 1000 EUR	1
3220 15 100	Schlaginstrumente; andere Musikinstrumente, a.n.g.	St 1000 EUR	208 526 4 119	198 838 3 629	216 425 3 894	4
3220 15 300	- Schlaginstrumente (z.B. Trommeln, Xylophone, Becken, Kastagnetten und Maracas)	St 1000 EUR	2
3220 16 000	- Spieldosen, Orchestrien, Drehorgeln u.a. Musikinstrumente, a.n.g.; Lockpfeifen aller Art; Signalpfeifen, -hörner u.a. Mundblasinstrumente zu Ruf- oder Signalzwecken)	St 1000 EUR	3
3220 20 001	Metronome, Stimmgabeln, Stimpfpfeifen; Musikwerke für Spieldosen; Musiksaiten	St 1000 EUR	7
3220 20 002	Teile und Zubehör für Musikinstrumente	1000 EUR	4 638	4 443	4 960	7
3220 20 003	- für Klaviere	1000 EUR	3 455	3 329	3 430	5
3220 20 004	- für Orgeln, Harmonien und ähnliche	1000 EUR	-	-	-	-
3220 20 005	- für elektrische Musikinstrumente	1000 EUR	2 358	3 027	3 144	7
3220 20 006	- für Saiteninstrumente	1000 EUR	811	826	939	10
3220 20 007	- für Blasinstrumente	1000 EUR	.	.	.	6
3220 20 008	- für andere Musikinstrumente	1000 EUR	.	.	.	6
3230 11 310	Sportgeräte	Paar 1000 EUR	2
3230 11 370	Ski und Skiausrüstungen für den Wintersport, außer Schuhen; Schlitt- und Rollschuhe; Teile dafür	1000 EUR	1 246	.	2 367	4
3230 11 310	- Ski, Skibindungen u.a. Skiausrüstungen	Paar 1000 EUR	2
3230 11 370	- - Ski	1000 EUR	1 246	.	2 367	4
3230 11 370	- - Skibindungen u.a. Skiausrüstungen für den Wintersport	1000 EUR	1 246	.	2 367	4

Melde-Nr.	Bezeichnung	Einheit	4. Vj 2009	3. Vj 2010	4. Vj 2010	4. Vj 2010 Anzahl der Unternehmen
1	2	3	4	5	6	7
3230 11 500	- Schlittschuhe und Rollschuhe (einschl. Stiefel mit fest angebrachten Rollschuhen), Teile und Zubehör dafür	1000 EUR	-	-	-	
3230 12 000	Skischuhe für den Wintersport	Paar 1000 EUR	.	.	.	1
3230 13 000	Wasserski, Surfbretter, Windsurfer u.a. Ausrüstungen, für den Wassersport	1000 EUR	.	.	.	1
3230 14 003	Geräte und Ausrüstungsgegenstände für Turnhallen, Fitnessstudios sowie Leicht- und Schwerathletik - für Turnhallen und Fitnessstudios	1000 EUR	32 238	37 220	40 638	18
3230 14 005	- für Leicht- oder Schwerathletik	1000 EUR	5 713	4 879	6 789	6
3230 15 100	Spezialsporthandschuhe; Ball- und Freiluftsportgeräte, a.n.g.; Schwimm- und Planschbecken - Spezialsporthandschuhe aus Leder oder rekonstituiertem Leder	Paar 1000 EUR	-	-	-	-
3230 15 300	- Golfschläger u.a. Golfausrüstungen	1000 EUR	-	-	-	
3230 15 500	- Geräte und Ausrüstungen für Tischtennis	1000 EUR	.	.	.	2
3230 15 600	- Tennisschläger, Federball- o.ä. Schläger, auch ohne Bespannung	St 1000 EUR	-	-	-	-
3230 15 800	- Bälle (ohne Golf- und Tischtennisbälle)	St 1000 EUR	.	.	.	2
3230 15 903	- Andere Geräte und Ausrüstungsgegenstände, für andere Sportarten oder Freiluftspiele - - Schaukeln und Rutschen u.a. Spielplatzgeräte	1000 EUR	33 574	39 835	40 427	24
3230 15 909	- - Andere Geräte und Ausrüstungsgegenstände, für andere Sportarten oder Freiluftspiele, a.n.g.	1000 EUR	27 993	28 326	30 925	18
3230 16 003	Angelruten u.a. Angelgerät; andere Ausrüstungsgegenstände für Jagd oder Sportfischerei, a.n.g. - Angelruten, Angelhaken und Angelrollen	1000 EUR	990	.	.	2
3230 16 005	- Anderes Angelgerät (z.B. Handnetze zum Landen von Fischen, Schmetterlingsnetze), Lockgeräte (ohne Lockpfeifen) u.ä. Jagdgeräte	1000 EUR	.	.	.	1
3240 11 000	Spielwaren Puppen; Spielzeug, Tiere oder nichtmenschliche Wesen darstellend; Teile und Zubehör für Puppen Puppen, nur Nachbildungen von Menschen darstellend	St 1000 EUR	.	14 298	.	4
3240 12 001	Spielzeug, Tiere oder nichtmenschliche Wesen darstellend - Füllmaterial enthaltend	St 1000 EUR	752 305 10 183	868 193 11 741	1 296 818 15 555	5
3240 12 003	- aus Holz, Kunststoff und aus anderen Stoffen	St 1000 EUR	.	.	.	2
3240 12 009	- - aus Kunststoff und aus anderen Stoffen	St 1000 EUR	.	3 977 796 5 624	5 411 093 7 915	3
3240 13 000	Teile und Zubehör für Puppen (einschl. Bekleidung und Bekleidungszubehör, Schuhen und Kopfbedeckungen)	1000 EUR	.	.	.	2
3240 20 003	Elektrische Eisenbahnen (einschl. Zubehör); maßstabgetreu verkleinerte Modelle zum Zusammenbauen, Bausätze und Baukastenspielzeug - Elektrische Eisenbahnen (einschl. Schienen, Signalen u.a. Zubehör)	1000 EUR	13 555	12 316	16 033	13
3240 20 005	- Maßstabgetreu verkleinerte Modelle zum Zusammenbauen, auch mit Antrieb	St 1000 EUR	1 007 054 6 611	670 488 3 893	1 156 744 7 318	6
3240 20 008	- Andere Bausätze und Baukastenspielzeug - - aus Kunststoff	St 1000 EUR	.	.	.	5
3240 20 009	- aus anderen Stoffen (einschl. aus Holz)	St 1000 EUR	.	.	.	3

Melde-Nr.	Bezeichnung	Einheit	4. Vj 2009	3. Vj 2010	4. Vj 2010	4. Vj 2010 Anzahl der Unternehmen
1	2	3	4	5	6	7
3240 31 000	Anderes Spielzeug (einschl. Musikspielzeuginstrumenten) Puppenwagen, Spielfahrzeuge, zum Besteigen und Fortbewegen durch Kinder geeignet	St 1000 EUR	1 295 824 23 945	952 923 20 248	950 125 24 003	8
3240 32 000	Puzzles	St 1000 EUR	.	.	.	2
3240 39 200	Anderes Spielzeug, a.n.g. - Musikspielzeuginstr. u. -geräte; Spielzeug, aufgemacht in Zusammenstell. od. Aufmachungen (ausgenommen elektr. Eisenbahnen, maßstabgetreu verkleinerte Modelle zum Zusammenbauen, Bausätze u. Baukastenspielzeug sowie Puzzles); Spielzeug u. Modelle, mit eingebautem Motor; Spielzeugwaffen	St 1000 EUR	.	.	.	4
3240 39 400	- Anderes Spielzeug aus Kunststoff	1000 EUR	117 842	127 562	128 529	23
3240 39 600	- Miniaturmodelle aus Metall, im Spritzgussverfahren hergestellt	1000 EUR	.	.	.	1
3240 39 900	- Anderes Spielzeug aus Kautschuk, aus Spinnstoffen, Metall und anderen Stoffen, a.n.g.	1000 EUR	8 924	9 293	10 297	17
3240 41 000	Andere Spiele Spielkarten	kg 1000 EUR	.	.	.	2
3240 42 100	Billardspiele und Zubehör; Spiele, mit Münzen oder Spielmarken betrieben; elektrische Autorennspiele; andere Gesellschaftsspiele - Billardspiele und Zubehör	St 1000 EUR	.	.	.	1
3240 42 300	- Spiele, mit Münzen oder Spielmarken betrieben (ohne Kegelanlagen), Teile dafür	St 1000 EUR	85 091 94 256	47 823 131 112	43 008 212 432	5
3240 42 500	- Elektrische Auto-Rennspiele, die den Charakter von Gesellschaftsspielen haben	St 1000 EUR	-	-	-	-
3250 11 300	Medizinische und zahnmedizinische Apparate und Materialien Medizinische, chirurgische und zahnärztliche Instrumente, Apparate und Geräte Andere Instrumente, Apparate und Geräte, für zahnärztliche Zwecke, Teile und Zubehör - Dentalbohrmaschinen, auch mit Sockel und eingebauten anderen zahnärztlichen Ausrüstungen	1000 St 1000 EUR	.	.	.	4
3250 11 505	- Andere zahnärztliche Instrumente, Apparate und Geräte - - Zahnärztliche Zangen, Modellier- und Polierinstrumente u.ä. Dentalinstrumente	1000 St 1000 EUR	12 559 30 359	17 074 31 952	17 167 34 710	14
3250 11 509	- - Andere zahnärztliche Instrumente, Apparate und Geräte, a.n.g.	1000 St 1000 EUR	20 328 101 258	21 512 87 193	21 635 117 330	24
3250 12 000	Sterilisierapparate für medizinische oder chirurgische Zwecke oder für Laboratorien	1000 St 1000 EUR	5 17 265	5 15 179	5 15 162	9
3250 13 110	Spritzen, Nadeln, Katheter, Kanülen - Spritzen, Nadeln, Katheter, - - Spritzen, auch mit Nadeln u.dgl.; andere augenärztliche u.ä. Kanülen u.dgl.	1000 St 1000 EUR	497 007 24 761	.	532 255 26 076	15
3250 13 130	Instrumente, Apparate und Geräte, für medizinische und chirurgische Zwecke, a.n.g., Teile und Zubehör - - Hohladeln aus Metall	1000 St 1000 EUR	.	.	.	6
3250 13 150	- - Operationsnähadeln	1000 St 1000 EUR	9 694 2 629	11 446 3 059	12 169 3 411	4
3250 13 170	- - Katheter, Kanülen u.dgl.	1000 St 1000 EUR	282 711 91 307	292 394 87 765	305 307 95 713	40

Melde-Nr.	Bezeichnung	Einheit	4. Vj 2009	3. Vj 2010	4. Vj 2010	4. Vj 2010 Anzahl der Unternehmen
1	2	3	4	5	6	7
3250 13 200	- Andere augenärztliche Instrumente, Apparate und Geräte	1000 St 1000 EUR	113 44 593	149 45 431	136 47 170	13
3250 13 330	- Blutdruckmessgeräte, Endoskope - - Blutdruckmessgeräte	1000 St 1000 EUR	290 7 869	257 6 605	284 7 146	5
3250 13 350	- - Endoskope für medizinische Zwecke	1000 St 1000 EUR	157 121 198	156 119 473	170 137 788	14
3250 13 400	- Fieberthermometer	1000 St 1000 EUR	.	.	.	2
3250 13 530	- Künstliche Nieren; Apparate und Geräte, für Diathermie - - Künstliche Nieren	1000 St 1000 EUR	.	.	.	7
3250 13 550	- - Apparate und Geräte für Diathermie, (einschl. Ultraschalltherapiegeräte [ohne Nierensteinzertrümmerer])	1000 St 1000 EUR	- 1 161	- 1 094	1 2 226	4
3250 13 630	- Transfusionsgeräte (einschl. Infusionsgeräten); Apparate und Geräte für Anästhesie - - Transfusionsgeräte (einschl. Infusionsgeräten)	1000 St 1000 EUR	296 341 143 541	294 308 158 844	297 339 159 865	15
3250 13 650	- - Apparate und Geräte für Anästhesie	1000 St 1000 EUR	.	.	.	6
3250 13 730	- - Andere Apparate und Geräte, für medizinische und chirurgische Zwecke - - Lithotripsie-Geräte mit Ultraschall	1000 St 1000 EUR	- 11 147	- 9 421	- 15 959	4
3250 13 793	- - - elektromedizinisch und -chirurgisch arbeitend	1000 St 1000 EUR	207 70 738	190 67 901	184 82 910	27
3250 13 795	- - - Chirurgische Scheren, Zangen, Nadelhalter u.ä. chirurgische Instrumente	1000 St 1000 EUR	7 202 107 189	8 470 109 583	8 266 129 204	62
3250 13 799	- - - Andere Apparate und Geräte, für medizinische und chirurgische Zwecke, a.n.g.	1000 St 1000 EUR	.	172 931 432 569	209 063 510 860	110
3250 13 800	- Zentrifugen für Laboratorien	1000 St 1000 EUR	38 33 690	30 31 770	35 36 155	5
3250 21 303	Mechanotherapie- und Massageapparate und -geräte; Apparate und Geräte für die Psychotechnik, Atmungstherapie; Zubehör, Prothesen und orthopädische Vorrichtungen Mechanotherapie- und Massageapparate und -geräte; Apparate und Geräte für die Psychotechnik, Atmungstherapie; Gasmasken u.ä., Teile und Zubehör - Mechanotherapie- und Massageapparate und -geräte; Apparate und Geräte für die Psychotechnik und Atmungstherapie - - Elektrische Vibrations-Massagegeräte	1000 St 1000 EUR	.	8 1 255	9 2 102	6
3250 21 305	- - Andere Apparate und Geräte für Mechanotherapie und Psychotechnik	1000 St 1000 EUR	6 5 496	3 3 294	2 3 670	6
3250 21 800	- Apparate und Geräte für Ozon-, Sauerstoff- oder Aerosoltherapie, Beatmungsapparate zur Wiederbelebung und andere Apparate und Geräte für Atmungstherapie	1000 St 1000 EUR	.	.	2 361 46 422	14

Melde-Nr.	Bezeichnung	Einheit	4. Vj 2009	3. Vj 2010	4. Vj 2010	4. Vj 2010 Anzahl der Unternehmen
1	2	3	4	5	6	7
	Künstliche Gelenke; orthopädische Vorrichtungen; künstliche Zähne und andere Waren der Zahnprothetik; künstliche Körperteile und Organe, a.n.g.					
3250 22 350	- - Künstliche Gelenke	1000 St 1000 EUR	533 105 867	589 109 467	566 108 810	16
3250 22 390	- - Andere Apparate und Vorrichtungen für orthopädische Zwecke oder zum Behandeln von Knochenbrüchen	1000 EUR	178 896	174 941	186 946	145
3250 22 530	- Waren der Zahnprothetik - - Künstliche Zähne aus Kunststoffen	100 St 1000 EUR	105 433 17 391	102 476 17 458	105 638 18 648	32
3250 22 550	- - Künstliche Zähne aus anderen Stoffen	100 St 1000 EUR	11 981 6 648	12 281 6 476	12 880 6 629	24
3250 22 590	- - Andere Waren der Zahnprothetik	1000 EUR	236 366	218 767	245 554	452
3250 22 901	- Andere Prothesen und andere Waren der Prothetik	1000 EUR	100 055	102 699	128 333	103
3250 22 905	- Andere Vorrichtungen zum Beheben von Funktionsschäden oder Gebrechen	1000 EUR	56 182	65 686	62 497	29
3250 23 000	Teile und Zubehör für Prothesen und orthopädische Vorrichtungen	1000 EUR	11 407	10 853	9 766	10
	Möbel für die Human-, Zahn- und Tiermedizin oder die Chirurgie; Friseurstühle und ähnliche Stühle, mit Schwenk-, Kipp- und Hebevorrichtung; Teile dafür					
3250 30 300	- Dental, Friseurstühle o.ä. Stühle und Teile dafür	1000 St 1000 EUR	12 7 857	12 7 898	13 8 565	11
3250 30 500	- Andere Möbel für die Medizin oder Chirurgie und Teile dafür	1000 St 1000 EUR	520 114 706	593 110 539	677 141 994	43
3250 41 300	Brillen, Brillengläser, Teile dafür - Kontaktlinsen, Brillengläser - Kontaktlinsen	1000 St 1000 EUR	. 24 410	. 23 982	. 27 421	3
	- Brillengläser aus Glas oder anderen Stoffen	1000 St 1000 EUR	- -	- -	- -	-
3250 41 530	- - ohne Korrektionswirkung, beide Flächen fertig bearbeitet	1000 St 1000 EUR	2
3250 41 550	- - Einstärkengläser (unifokal), mit Korrektionswirkung, beide Flächen fertig bearbeitet	1000 St 1000 EUR	3 156 31 632	3 516 37 457	3 145 32 189	14
3250 41 590	- - Mehrstärkengläser und Progressivgläser (Gleitsichtgläser), mit Korrektionswirkung, beide Flächen fertig bearbeitet	1000 St 1000 EUR	2 329 90 912	2 408 92 685	2 224 85 080	14
3250 41 700	- Andere Brillengläser aus Glas oder anderen Stoffen, mit Korrektionswirkung, eine Fläche fertig bearbeitet	1000 St 1000 EUR	. 2 465	2
3250 42 500	Brillen (Korrektions-, Schutz- u.a. Brillen) u.ä. Waren - Sonnenbrillen	1000 St 1000 EUR	. .	38 .	. .	4
3250 42 900	- Andere Brillen u.ä. Waren	1000 St 1000 EUR	2 903 97 721	3 135 91 752	3 175 94 632	7
3250 43 500	Fassungen für Brillen oder für ähnliche Erzeugnisse - aus Kunststoffen	1000 St 1000 EUR	28 716	39 957	47 1 341	5
3250 43 900	- aus anderen Stoffen (z.B. aus Metall oder Nichtmetall)	1000 St 1000 EUR	100 3 787	103 3 876	114 5 052	6
3250 44 000	Teile für Brillenfassungen oder für ähnliche Erzeugnisse	1000 EUR	13 864	15 769	14 819	7
3250 50 100	Andere Waren für medizinische oder chirurgische Zwecke - Zahnzement und andere Zahnfüllstoffe; Zement zum Wiederherstellen von Knochen	1000 EUR	76 342	76 735	82 558	15

Melde-Nr.	Bezeichnung	Einheit	4. Vj 2009	3. Vj 2010	4. Vj 2010	4. Vj 2010 Anzahl der Unternehmen
1	2	3	4	5	6	7
3250 50 200	- Zubereitungen in Form von Gelen, die in Human- oder Veterinärmedizin als Gleitmittel für Körperteile bei chirurgischen Operationen, medizinischen Untersuchungen oder als Kontaktmittel zwischen Körper und medizinischen Geräten verwendet werden	t 1000 EUR	.	.	.	3
3250 50 300	- Nahtmaterial u. Klebstoffe für org. Gewebe, steril, für die Chirurgie zum Schließen von Wunden (ausg. steriles Catgut); sterile Laminariastifte und -tampons, resorbierbare blutstillende Einlagen für chirurgische oder zahnärztliche Zwecke; sterile Adhäsionsbarrieren zu chirurgischen oder zahnärztlichen Zwecken auch resorbierbar	1000 EUR	38 403	33 977	34 147	6
3291 11 100	Sonstige Erzeugnisse Besen und Bürsten Besen und Bürstenwaren, für Straßen- und Haushaltsreinigung, Tierpflege u.a.; Wischer aus Kautschuk oder ähnlichen geschmeidigen Stoffen - Besen, aus Reisig oder anderen pflanzlichen Stoffen, gebunden, auch mit Stiel	1000 St 1000 EUR	.	.	.	2
3291 11 300	- Von Hand zu führende mechanische Fußbodenkehrer ohne Motor	1000 St 1000 EUR	-	.	.	1
3291 11 505	- Bürstenwaren für die Straßen- und Haushaltsreinigung (einschl. Schuh- und Kleiderbürsten); Bürsten für die Tierpflege	1000 St 1000 EUR	1 870 4 931	2 389 5 682	2 624 6 649	12
3291 11 509	- - für die Straßenreinigung	1000 St 1000 EUR	9 498 11 062	9 968 11 115	10 552 11 929	16
3291 11 900	- - für die Haushaltsreinigung und für die Tierpflege	1000 St 1000 EUR	11 062	11 115	11 929	16
3291 11 900	- Andere Besen und Bürsten, a.n.g.; Wischer aus Kautschuk oder ähnlichen geschmeidigen Stoffen	1000 St 1000 EUR	815 2 699	973 3 668	1 036 3 496	6
3291 12 100	Bürsten und Pinsel zur Körperpflege (einschl. Zahnbürsten); Pinsel für Kunstmaler, Schreibpinsel u.ä. Pinsel zum Auftragen von kosmetischen Erzeugnissen - Zahnbürsten	1000 St 1000 EUR	92 076 23 228	93 513 25 288	90 487 23 742	5
3291 12 350	- Rasierpinsel, Haar- u.a. Bürsten zur Körperpflege	1000 St 1000 EUR	.	.	.	2
3291 12 370	- - Haarbürsten	1000 St 1000 EUR	.	.	.	2
3291 12 370	- - Rasierpinsel u.a. Bürsten zur Körperpflege (ohne Haarbürsten)	1000 St 1000 EUR	8 451 2 198	6 426 1 894	10 113 2 561	11
3291 12 500	- Pinsel für Kunstmaler und Schreibpinsel	1000 St 1000 EUR	6 541 3 977	7 945 4 797	6 679 4 115	10
3291 12 700	- Pinsel zum Auftragen von kosmetischen Erzeugnissen	1000 St 1000 EUR	132 499 19 707	211 017 39 984	158 517 26 493	10
3291 19 303	Andere Bürsten und Pinsel, a.n.g. - Bürsten und Pinsel zum Auftragen von Anstrichfarben, Lack oder dergleichen - - Bürsten (z.B. Deckenbürsten)	1000 St 1000 EUR	203 388	285 553	238 454	4
3291 19 305	- - Pinsel	1000 St 1000 EUR	5 035 2 936	7 821 4 628	5 605 3 482	6
3291 19 500	- Kissen und Roller zum Anstreichen	1000 St 1000 EUR	25 921 9 489	43 633 12 756	21 450 8 061	4
3291 19 700	- Bürsten, die Teile von Maschinen, Apparaten oder Fahrzeugen sind	1000 St 1000 EUR	52 835 38 513	67 146 41 463	64 277 43 648	18
3299 11 300	Sonstige Erzeugnisse, a.n.g. Sicherheitshandschuhe aus Leder oder rekonstituiertem Leder sowie Sicherheitskopfbedeckungen aus Kunststoff u.a. Material; andere Hüte und Kopfbedeckungen, aus Kautschuk oder Kunststoffen - Schutzhandschuhe aus Leder oder rekonstituiertem Leder, für alle Berufe	Paar 1000 EUR	.	.	.	2

Melde-Nr.	Bezeichnung	Einheit	4. Vj 2009	3. Vj 2010	4. Vj 2010	4. Vj 2010 Anzahl der Unternehmen
1	2	3	4	5	6	7
3299 11 500	- Sicherheitskopfbedeckungen aus Kunststoff, Metall u.a. Stoffen	1000 St 1000 EUR	1 151 16 752	886 6 749	1 224 15 739	4
3299 11 900	- Andere Hüte und Kopfbedeckungen, aus Kautschuk oder Kunststoff	1000 St 1000 EUR	- -	- -	- -	-
3299 12 103	Kugelschreiber; Schreiber und Markierstifte, mit Filzspitze o.a. poröser Spitze; Füllbleistifte - Kugelschreiber - - mit Tinte	1000 St 1000 EUR	20 349 37 387	19 850 39 473	15 459 47 152	9
3299 12 105	- - mit Schaft oder Kappe aus Edelmetallen oder Edelmetallplattierungen (ohne solche mit Tinte)	1000 St 1000 EUR	. 571	20 476	30 661	3
3299 12 107	- - mit auswechselbarer Mine (ohne solche mit Tinte oder Schaft oder Kappe aus Edelmetallen oder Edelmetallplattierungen)	1000 St 1000 EUR	88 521 20 222	85 619 18 311	89 550 23 213	13
3299 12 109	- - Andere Kugelschreiber	1000 St 1000 EUR	3
3299 12 300	- Schreiber und Markierstifte, mit Filzspitze oder anderer poröser Spitze	1000 St 1000 EUR	119 869 31 847	166 436 45 285	121 355 35 703	12
3299 12 500	- Füllbleistifte (Dreh- und Druckstifte)	1000 St 1000 EUR	1 633 3 143	2 223 3 322	2 222 3 354	8
3299 13 300	Füllfederhalter u.a. Füllhalter - Füllfederhalter u.a. Füllhalter zum Zeichnen mit Tusche	1000 St 1000 EUR	171 915	163 829	150 799	3
3299 13 505	- Andere Füllfederhalter u.a. Füllhalter - - mit Schaft oder Kappe aus Edelmetallen oder Edelmetallplattierungen (ohne solche zum Zeichnen mit tusche)	1000 St 1000 EUR	4
3299 13 509	- - Andere Füllfederhalter u.a. Füllhalter (ohne solche zum Zeichnen mit Tusche)	1000 St 1000 EUR	1 919 6 928	2 620 8 020	2 509 8 276	7
3299 14 100	Zusammenstellungen von Schreibgeräten; Minen für Kugelschreiber; Schreibfedern und Teile für Schreibgeräte - Zusammenstellungen von Kugelschreibern, Füllhaltern und/oder Füllbleistiften	kg 1000 EUR	. 640	. 733	62 273 813	5
3299 14 300	- Minen für Kugelschreiber, aus Kugeln und Tintenbehälter bestehend	1000 St 1000 EUR	8 475 2 353	10 569 2 928	8 776 2 446	4
3299 14 500	- Schreibfedern und Schreibfederspitzen; Teile von Kugelschreibern, Füllhaltern, Füllbleistiften u. dgl.	1000 EUR	16 116	20 031	18 571	22
3299 15 100	Blei-, Kopier- und Farbstifte, Griffel, Minen für Stifte, Pastellstifte, Zeichenkohle, Schreib- oder Zeichenkreide und Schneiderkreide - Stifte mit festem Schutzmantel (Blei-, Kopier- und Farbstifte)	1000 St 1000 EUR	81 519 10 364	130 961 16 533	129 782 17 068	5
3299 15 300	- Minen für Stifte	1000 St 1000 EUR	3
3299 15 500	- Schreib- oder Zeichenkreide, Schneiderkreide u.ä.	kg 1000 EUR	79 326 932	106 098 1 144	113 022 1 110	4
3299 16 100	Schiefertafeln und Tafeln zum Schreiben oder Zeichnen; Datumstempel, Petschafte, Nummernstempel und dergleichen; Farbbänder für Schreibmaschinen u.ä. Farbbänder; Stempelkissen - Schiefertafeln und Tafeln zum Schreiben oder Zeichnen, auch gerahmt	1000 St 1000 EUR	33 8 298	66 7 337	35 6 617	10
3299 16 300	- Datumstempel, Petschafte, Nummernstempel u.ä. Waren, Zusammensetzstempel und Druckkästen, für den Handgebrauch	1000 EUR	4 461	4 240	4 784	17
3299 16 500	- Stempelkissen, auch getränkt, auch in Schachteln	1000 St 1000 EUR	1

Melde-Nr.	Bezeichnung	Einheit	4. Vj 2009	3. Vj 2010	4. Vj 2010	4. Vj 2010 Anzahl der Unternehmen
1	2	3	4	5	6	7
3299 16 700	- Farbbänder für Schreibmaschinen u.ä. Farbbänder, mit Tinte oder anders für Abdrucke präpariert, auch auf Spulen oder in Kassetten	1000 St 1000 EUR	1
	Schirme; Stöcke, Peitschen u.ä. Waren; Druckknöpfe, Knöpfe, Reißverschlüsse; Teile dafür					
3299 21 300	Schirme; Stöcke, Peitschen u.ä. Waren - Regenschirme und Sonnenschirme (einschl. Stockschirme, Gartenschirme u.ä. Waren)	1000 St 1000 EUR	13 3 564	42 10 603	28 7 404	9
3299 21 500	- Gehstöcke, Sitzstöcke, Peitschen, Reitpeitschen u.ä. Waren	1000 St 1000 EUR	2
3299 22 000	Teile, Ausstattungen und Zubehör für Schirme, Stöcke und Peitschen (ohne Griffe und Knäufe) Druckknöpfe und Teile dafür; Knöpfe; Reißverschlüsse	1000 EUR	343	832	398	3
3299 23 301	- Knöpfe - - Druckknöpfe und Teile dafür	1000 St 1000 EUR	947 190 7 399	1 203 838 9 372	1 253 020 9 614	3
3299 23 302	- - Knöpfe aus Kunststoff, nicht mit Spinnstoffen überzogen	1000 St 1000 EUR	36 957 2 512	42 744 2 310	47 414 2 998	6
3299 23 304	- - Andere Knöpfe	1000 St 1000 EUR	176 576 4 200	168 981 4 189	165 987 4 480	5
3299 23 306	- - mit Zähnen aus unedlen Metallen	1000 m 1000 St 1000 EUR	2 2
3299 23 307	- - mit Zähnen aus Kunststoff	1000 m 1000 St 1000 EUR	5 271 9 740 6 930	5 224 9 839 8 502	5 359 10 160 8 376	3 3
3299 24 300	Knopfformen u.a. Knopfteile, Knopfrohlinge; Teile für Reißverschlüsse - Knopfformen u.a. Knopfteile; Knopfrohlinge	kg 1000 EUR	2
3299 24 500	- Teile für Reißverschlüsse (einschl. Bänder und Streifen, aus unedlen Metallen oder Kunststoff)	1000 EUR	.	.	.	2
3299 30 000	Erzeugnisse aus Menschenhaaren oder Tierhaaren; ähnliche Erzeugnisse aus Spinnstoffen	1000 EUR	1 875	1 766	1 717	3
3299 41 100	Feuerzeuge, andere Anzünder, Pfeifen, Teile dafür; Erzeugnisse aus leicht entzündlichen Stoffen; Zündhölzer; flüssige Brennstoffe und brennbare Flüssiggase für Feuerzeuge oder Anzünder Feuerzeuge u.a. Anzünder; Tabakpfeifen (einschl. Pfeifenköpfen), Zigarren- und Zigarettenspitzen, Teile dafür	1000 St 1000 EUR	1
3299 41 300	- Feuerzeuge u.a. Anzünder, auch mechanisch oder elektrisch	1000 St 1000 EUR	1
3299 42 100	- Tabakpfeifen (einschl. Pfeifenköpfe), Zigarren- und Zigarettenspitzen und Teile dafür	kg 1000 EUR	. 3 469	. 2 683	. 2 762	4
3299 42 300	Zündmetalllegierungen, Erzeugnisse aus leicht entzündlichen Stoffen; Teile für Anzünder - Cer-Eisen u.a. Zündmetalllegierungen in jeder Form; Erzeugnisse aus leicht entzündlichen Stoffen	kg 1000 EUR	. 9 896	. 5 600	. 11 296	3
3299 43 000	- Teile für Anzünder (ohne Feuersteine und Dochte)	1000 EUR	-	-	-	
3299 51 303	Flüssige Brennstoffe und brennbare Flüssiggase für Feuerzeuge oder Anzünder, in Behältnissen mit einem Fassungsvermögen von 300 cm³ oder weniger Andere Erzeugnisse, a.n.g. Fest-, Karnevals- o.a. Unterhaltungsartikel (einschl. Zauber- und Scherzartikeln) - Weihnachtsartikel - - aus Glas	1000 St 1000 EUR 1000 EUR	. . 3 598	. . 6 119	. . 3 030	1 5

Melde-Nr.	Bezeichnung	Einheit	4. Vj 2009	3. Vj 2010	4. Vj 2010	4. Vj 2010 Anzahl der Unternehmen
1	2	3	4	5	6	7
3299 51 309	- - aus anderen Stoffen	1000 EUR	.	.	.	2
3299 51 505	- Festartikel für andere Feste, Karnevals- oder andere Unterhaltungsartikel	1000 EUR	8 669	4 092	6 545	7
3299 51 509	- - aus anderen Stoffen	1000 EUR	3 373	2 184	4 340	3
3299 52 200	Frisierkämmen, Einsteckkämmen, Haarspangen u. dgl. aus anderem Material als Hartkautschuk oder Kunststoff; Haarnadeln, Frisieradeln u.ä.; Parfümzerstäuber und Vorrichtungen und Köpfe dafür	kg	-	-	-	-
3299 52 500	- Frisierkämmen, Einsteckkämmen, Haarspangen u.dgl. aus anderem Material als Hartkautschuk oder Kunststoff	1000 EUR	-	-	-	-
3299 52 800	- Haarnadeln, Frisieradeln, Haarklammern, Lockenwickler u.ä. Waren und Teile dafür	kg	.	.	.	1
3299 52 800	- Parfümzerstäuber u.ä. Zerstäuber zu Toilettenzwecken, und Vorrichtungen und Köpfe dafür	1000 EUR	.	.	.	-
3299 53 000	Instrumente, Apparate, Geräte und Modelle zu Vorführzwecken (z.B. beim Unterricht oder auf Ausstellungen)	kg	-	-	-	-
3299 54 000	Kerzen (Lichte) aller Art und dergleichen	1000 St	1 069	1 228	926	30
3299 54 000	Kerzen (Lichte) aller Art und dergleichen	1000 EUR	53 404	45 576	54 926	21
3299 55 000	Künstliche Blumen, künstliches Blattwerk und künstliche Früchte sowie Teile dafür, Waren daraus	kg	48 947 478	33 669 264	48 588 317	21
3299 55 000	Künstliche Blumen, künstliches Blattwerk und künstliche Früchte sowie Teile dafür, Waren daraus	1000 EUR	98 246	71 634	100 268	-
3299 59 100	Waren aus Därmen, Sehnen u.ä.; Vogelbälge; Elfenbein, Perlmutter und ähnliches, bearbeitet und Waren daraus; pflanzliche und mineralische Schnitzstoffe; Handsiebe; Vakuum-Isolierflaschen; Schneider- und Schaufensterpuppen und sonstige Waren, a.n.g.	1000 St	581	758	712	6
3299 59 200	- Atmungsapparate und -geräte und Gasmasken (ohne Apparate und Geräte für Atmungstherapie sowie Schutzmasken, ohne mechanische Teile und ohne auswechselbares Filterelement)	1000 EUR	35 296	54 203	50 528	-
3299 59 300	- Waren aus Därmen, Goldschlägerhäutchen, Blasen oder Sehnen	1000 EUR	-	-	-	-
3299 59 400	- Tierische Schnitzstoffe, bearbeitet und Waren daraus	1000 EUR	-	-	-	-
3299 59 500	- Pflanzliche oder mineralische Schnitzstoffe, bearbeitet und Waren daraus; geformte oder geschnitzte Waren, a.n.g.; nicht gehärtete Gelatine, bearbeitet und Waren daraus	1000 EUR	.	.	.	2
3299 59 600	- Handsiebe	1000 EUR	-	-	-	-
3299 59 700	- Vakuum-Isolierflaschen u.a. Vakuum-Isolierbehälter; Teile dafür (ohne Glaskolben)	1000 EUR	6 460	5 140	6 019	3
3299 59 800	- Schneiderpuppen, Schaufensterpuppen u.ä. Waren; bewegliche Figuren und Ausstellungsstücke für Schaufenster	1000 EUR	.	.	.	2
3299 60 000	- Globen, kartografisch, bedruckt (ohne Reliefgloben)	1000 St	.	-	-	-
3299 99 000	Präparierung und Ausstopfung von Tieren (ausgenommen Vogelbälge)	1000 EUR	.	-	-	-
3299 99 000	Veredlung von Erzeugnissen dieser Güterabteilung (ohne Möbelveredlung und ohne Polsterung von Sitzmöbeln)	1000 EUR	-	-	-	-
3299 99 000	Veredlung von Erzeugnissen dieser Güterabteilung (ohne Möbelveredlung und ohne Polsterung von Sitzmöbeln)	1000 EUR	14 474	10 016	14 371	22

Melde-Nr.	Bezeichnung	Einheit	4. Vj 2009	3. Vj 2010	4. Vj 2010	4. Vj 2010 Anzahl der Unternehmen
1	2	3	4	5	6	7
3311 11 000	Reparatur, Instandhaltung und Installation von Maschinen und Ausrüstungen (einschl. Wartung) Reparatur und Instandhaltung von Metallerzeugnissen, Maschinen und Ausrüstungen (einschl. Wartung) Reparatur und Instandhaltung von Metallerzeugnissen Reparatur und Instandhaltung von Konstruktionen und Konstruktionsteilen, aus Metall	1000 EUR	61 554	53 387	69 213	137
3311 12 001	Reparatur und Instandhaltung von Tanks, Sammelbehältern und ähnlichen Behältern, aus Metall - von Warenbehältern und Transportcontainern (z.B. Überseecontainern)	1000 EUR	8 734	10 031	10 844	17
3311 12 002	- von anderen Tanks, Sammelbehältern und ähnlichen Behältern, mit einem Fassungsvermögen von mehr als 300 l	1000 EUR	90 502	65 151	101 592	44
3311 12 005	- von Behältern mit einem Fassungsvermögen von 300 l oder weniger	1000 EUR	1 220	3 205	4 158	6
3311 13 000	Reparatur und Instandhaltung von Dampfkesseln (ohne Zentralheizungskessel) sowie an Rohrleitungsnetzen aus Metall in Industrieanlagen	1000 EUR	128 982	179 719	161 406	58
3311 19 001	Reparatur und Instandhaltung von anderen Metallerzeugnissen - von Formen zum Spritzgießen oder Formpressen für Kautschuk oder Kunststoff	1000 EUR	20 462	28 611	33 398	169
3311 19 002	- von ur- und umformenden Werkzeugen, z.B. von Formen zum Druckgießen für Metalle oder Hartmetalle sowie von Press-, Präge-, Tiefzieh-, Gesenkschmiede-, Stanz- oder Lochwerkzeugen	1000 EUR	4 655	10 875	12 545	50
3311 19 003	- von zerspanenden und anderen Werkzeugen (z.B. zum Nachschärfen, Nachschleifen)	1000 EUR	29 190	31 980	39 585	79
3311 19 009	- von sonstigen Metallerzeugnissen, a.n.g. (z.B. Panzerschränken, Türen und Fächern für Stahlkammern, Schiffsschrauben und Schraubenflügel dafür, Schließern, Schließanlagen u.a., Zentralheizungskesseln mit industrieller Kapazität)	1000 EUR	8 986	12 009	10 370	23
3312 11 001	Reparatur und Instandhaltung von Maschinen Reparatur und Instandhaltung von nicht wirtschaftszweigspezifischen Maschinen Reparatur und Instandhaltung von Verbrennungsmotoren und Turbinen (ohne Motoren für Luft- und Straßenfahrzeuge) - von Verbrennungsmotoren	1000 EUR	125 537	120 101	147 201	27
3312 11 002	- von Turbinen	1000 EUR	204 469	189 988	243 063	21
3312 12 101	Reparatur und Instandhaltung von hydraulischen und pneumatischen Komponenten und Systemen, anderen Pumpen, Kompressoren, Armaturen - Reparatur und Instandhaltung von Pumpen und Verdichtern - - von Druckluftmotoren und -zylindern, Hydropumpen, Hydromotoren, -zylindern, -systemen und -aggregaten	1000 EUR	19 794	22 435	21 891	48
3312 12 102	- - von Kompressoren und Vakuumpumpen	1000 EUR	38 457	35 356	43 723	53
3312 12 103	- - von anderen Pumpen	1000 EUR	68 091	62 864	68 217	88

Melde-Nr.	Bezeichnung	Einheit	4. Vj 2009	3. Vj 2010	4. Vj 2010	4. Vj 2010 Anzahl der Unternehmen
1	2	3	4	5	6	7
3312 12 205	- Reparatur und Instandhaltung von Armaturen u.ä. Apparaten					
	- - von Ventilen für ölhydraulische und pneumatische Energieübertragung sowie Druckluftwartungseinheiten	1000 EUR	4 590	5 251	5 829	19
3312 12 209	- - von anderen Armaturen u.ä. Apparaten	1000 EUR	66 936	61 265	62 626	50
3312 13 000	Reparatur und Instandhaltung von Lagern, Getrieben, Zahnrädern und Antriebselementen	1000 EUR	39 873	42 736	47 088	42
3312 14 000	Reparatur und Instandhaltung von Öfen und Brennern	1000 EUR	45 383	57 667	52 233	62
3312 15 001	Reparatur und Instandhaltung von Hebezeugen und Fördermitteln (ohne solche von Aufzügen, Rolltreppen und Rollsteigen)					
	- für den Bergbau	1000 EUR	17 447	16 779	18 285	21
3312 15 002	- für die Bauwirtschaft	1000 EUR	7 735	8 651	8 377	22
3312 15 009	- von anderen Hebezeugen und Fördermitteln	1000 EUR	225 622	201 180	230 554	219
3312 16 000	Reparatur und Instandhaltung von Büromaschinen (ohne Datenverarbeitungsgeräte und periphere Geräte)	1000 EUR	2 507	4 122	3 579	5
3312 17 000	Reparatur und Instandhaltung von handgeführten Werkzeugen mit Motorantrieb	1000 EUR	12 616	11 976	11 770	26
3312 18 001	Reparatur und Instandhaltung von kälte- und lufttechnischen Erzeugnissen (ohne solche für den Haushalt)					
	- von Wärmeaustauschern (ohne solche für lufttechnische Erzeugnisse)	1000 EUR	7 133	8 027	8 561	17
3312 18 009	- von anderen kälte- und lufttechnischen Erzeugnissen für gewerbliche Zwecke	1000 EUR	111 339	98 667	111 220	112
3312 19 901	Reparatur und Instandhaltung von nicht wirtschaftszweigspezifischen Maschinen, a.n.g.					
	- von Maschinen und Anlagen für die Behandlung durch Temperaturänderungen in der chemischen und verwandten Industrie; von Maschinen und Anlagen für die Wasserbehandlung, Gaserzeugung	1000 EUR	39 897	43 600	43 485	69
3312 19 902	- von Maschinen und Anlagen für die Behandlung durch Temperaturänderung im Nahrungs- und Genussmittelgewerbe (einschl. Verpackungsmaschinen)	1000 EUR	31 716	27 157	34 925	59
3312 19 903	- von Waagen für gewerbliche Zwecke	1000 EUR	13 002	12 308	13 414	11
3312 19 904	- von Maschinen und Anlagen zur Beschichtung mit Farben, Lacken, Leimen oder zum Aufdampfen von Metall im Vakuum	1000 EUR	8 556	7 241	8 562	9
3312 19 909	- von sonstigen Maschinen für unspezifische Verwendung, a.n.g. z.B. von nicht elektrischer Schweißtechnik	1000 EUR	86 094	84 580	95 533	146
3312 21 100	Reparatur und Instandhaltung von Maschinen für sonstige bestimmte Wirtschaftszweige					
	Reparatur und Instandhaltung von Schleppern und anderen Zugmaschinen sowie anderen land- und forstwirtschaftlichen Maschinen, Apparaten und Geräten					
	- von Schleppern und anderen Zugmaschinen	1000 EUR	2 292	3 257	3 448	17
3312 21 200	- von land- und forstwirtschaftlichen Maschinen, Apparaten und Geräten, a.n.g.	1000 EUR	16 677	15 924	17 587	62
3312 22 000	Reparatur und Instandhaltung von Werkzeugmaschinen zum Bearbeiten von Metallen	1000 EUR	156 053	193 106	217 861	253

Melde-Nr.	Bezeichnung	Einheit	4. Vj 2009	3. Vj 2010	4. Vj 2010	4. Vj 2010 Anzahl der Unternehmen
1	2	3	4	5	6	7
3312 23 001	Reparatur und Instandhaltung von Maschinen für die Metallherzeugung, Walzwerkseinrichtungen, Gießmaschinen - von Gießmaschinen für Gießereien	1000 EUR	4 258	5 491	6 548	14
3312 23 009	- von anderen Maschinen für die Metallherzeugung, Walzwerkseinrichtungen	1000 EUR	43 616	35 500	54 620	42
3312 24 003	Reparatur und Instandhaltung von Bergwerks-, Bau- und Baustoffmaschinen - von Aufbereitungs- und Formmaschinen für Gießereiformsande	1000 EUR	139	564	325	6
3312 24 005	- von Bau- und Baustoffmaschinen	1000 EUR	57 679	64 713	72 209	77
3312 24 009	- von Bergwerksmaschinen	1000 EUR	41 517	32 844	46 597	24
3312 25 000	Reparatur und Instandhaltung an Maschinen für die Nahrungs-, Futtermittel- und Getränkeherstellung und für die Tabakverarbeitung, a.n.g.	1000 EUR	35 322	39 198	39 579	94
3312 26 001	Reparatur und Instandhaltung an Maschinen für die Textil- und Bekleidungsherstellung, die Lederherzeugung und -verarbeitung sowie die Herstellung von Schuhen - für die Bekleidungsherstellung, die Lederherzeugung und -verarbeitung sowie die Herstellung von Schuhen	1000 EUR	3 428	.	.	6
3312 26 003	- für die Textilherstellung	1000 EUR	36 083	21 104	24 115	24
3312 27 000	Reparatur und Instandhaltung von Maschinen für die Papierherzeugung und -verarbeitung	1000 EUR	48 487	34 648	29 486	41
3312 28 000	Reparatur und Instandhaltung von Maschinen und Apparaten zum Be- oder Verarbeiten von Kunststoffen und Kautschuk	1000 EUR	33 433	26 791	33 329	59
3312 29 101	Reparatur und Instandhaltung von Maschinen für sonstige bestimmte Wirtschaftszweige, a.n.g. - Reparatur und Instandhaltung von Werkzeugmaschinen zum Bearbeiten von Holz, Kork, Steinen, Hartkautschuk oder ähnlichen harten Stoffen - von Werkzeugmaschinen für mineralische Stoffe	1000 EUR	1 674	1 733	1 872	15
3312 29 102	- - von Werkzeugmaschinen für andere harte Stoffe	1000 EUR	13 223	17 338	18 711	42
3312 29 105	- von Spannzeugen	1000 EUR	974	1 434	1 198	7
3312 29 901	- Reparatur und Instandhaltung von Maschinen für sonstige bestimmte Wirtschaftszweige, a.n.g. - - für das Druckgewerbe	1000 EUR	13 524	13 614	13 425	30
3312 29 902	- - für Trockner und Oberflächen-technik	1000 EUR	2 911	3 278	3 462	14
3312 29 903	- - für die Halbleiterindustrie und die Flachbildherstellung	1000 EUR	16 588	24 347	22 994	20
3312 29 904	- - für die automatisierte Montagetechnik und Handhabung	1000 EUR	10 227	10 695	12 620	65
3312 29 905	- - für die chemische Industrie, a.n.g.	1000 EUR	77 243	54 121	67 808	26
3312 29 907	- - für andere Industrien	1000 EUR	123 755	122 856	128 822	206
3312 29 908	- - Allgemeine mechanische Reparatur, Instandhaltung, Service und Wartung von Maschinen	1000 EUR	37 003	38 886	44 389	103
3312 29 909	- - Reparatur und Instandhaltung von Auswuchtmaschinen; Glücksspieltischen, automatischen Kegelbahnen u.a. Gesellschaftsspielen, einschl. mechanischer Spiele der Meldenummer 2899 39 750	1000 EUR	2 908	.	.	2

Melde-Nr.	Bezeichnung	Einheit	4. Vj 2009	3. Vj 2010	4. Vj 2010	4. Vj 2010 Anzahl der Unternehmen
1	2	3	4	5	6	7
3313 11 103	Reparatur und Instandhaltung von elektronischen und optischen Geräten - Reparatur und Instandhaltung von Mess-, Kontroll-, Navigations- u. ä. Instrumenten und Vorrichtungen - von elektrischen Instrumenten und Vorrichtungen	1000 EUR	67 203	74 878	97 339	146
3313 11 105	- von feinmechanisch-optischen Instrumenten und Vorrichtungen	1000 EUR	21 381	26 865	23 340	54
3313 11 107	- von Prüfmaschinen (einschl. Prüfständen)	1000 EUR	17 876	16 442	17 843	25
3313 11 200	- von industriellen Zeitmessinstrumenten und -geräten	1000 EUR	1 596	1 423	1 561	5
3313 12 000	Reparatur und Instandhaltung von medizinischen Geräten und orthopädischen Vorrichtungen (einschl. Waren der Zahnprothetik)	1000 EUR	123 304	109 294	111 336	111
3313 13 000	Reparatur und Instandhaltung von optischen und fotografischen Geräten für gewerbliche Zwecke	1000 EUR	28 322	30 237	29 090	20
3313 19 001	Reparatur und Instandhaltung von anderer elektronischer Ausrüstungsgegenstände für gewerbliche Zwecke - von industriellen Prozess-Steuerungseinrichtungen (Dauerbetrieb-Steuerungseinrichtungen)	1000 EUR	8 396	11 202	10 878	29
3313 19 003	- von nachrichtentechnischen u.a. elektronischen Geräten und Einrichtungen (z.B. Kommunikationssysteme, Netzwerke, gewerbliche Ausrüstungen für Rundfunk, Fernsehen)	1000 EUR	282 132	226 539	226 522	64
3314 11 200	Reparatur und Instandhaltung von elektrischen Ausrüstungen Reparatur und Instandhaltung von Elektromotoren, Generatoren und Transformatoren sowie von Elektrizitätsverteilungs- und -schalteinrichtungen - von Elektromotoren, Generatoren und Transformatoren	1000 EUR	257 943	218 953	270 743	192
3314 11 500	- von Elektrizitätsverteilungs- und -schalteinrichtungen	1000 EUR	111 705	152 454	333 030	104
3314 19 001	Reparatur und Instandhaltung elektrischer Ausrüstungsgegenstände für gewerbliche Zwecke - von elektrischen Löt- und Schweißmaschinen, -apparaten und -geräten	1000 EUR	8 390	9 001	8 708	30
3314 19 002	- von elektrischen Geräten für gewerbliche Zwecke	1000 EUR	1 260	1 729	1 803	11
3314 19 008	- von anderen elektrischen Geräten, a.n.g.	1000 EUR	144 939	140 374	150 050	117
3315 10 101	Reparatur und Instandhaltung von Schiffen und Booten - Reparatur und Instandhaltung an Schiffen, Bohr- oder Förderplattformen und schwimmenden Vorrichtungen für zivile Zwecke (nicht an Yachten, anderen Freizeit- oder Sportbooten, Ruderbooten und Kanus)	1000 EUR	182 192	97 024	127 464	72
3315 10 300	- Reparatur und Instandhaltung sowie Umbau- und Ausbaurbeiten an Booten und Yachten	1000 EUR	36 054	33 597	52 546	25
3316 10 001	Reparatur und Instandhaltung von Luft- und Raumfahrzeugen sowie von Motoren und Triebwerken dafür, für zivile Zwecke	1000 EUR	1 304 891	1 369 162	1 412 401	47
3317 11 000	Reparatur und Instandhaltung von Fahrzeugen, a.n.g. Reparatur und Instandhaltung von Schienenfahrzeugen	1000 EUR	142 913	149 295	163 489	49
3317 19 000	Reparatur und Instandhaltung von sonstigen Fahrzeugen, a.n.g. (z.B. Behindertenfahrzeuge, Schubkarren, einrädriige Handtransportfahrzeuge, Gespannfahrzeuge für Tiere; ohne Reparatur und Instandhaltungen von Krafträdern)	1000 EUR	4 854	3 166	3 057	12

Melde-Nr.	Bezeichnung	Einheit	4. Vj 2009	3. Vj 2010	4. Vj 2010	4. Vj 2010 Anzahl der Unternehmen
1	2	3	4	5	6	7
3319 10 103	Reparatur und Instandhaltung von sonstigen Ausrüstungen - Reparatur und Instandhaltung von sonstigen Ausrüstungen (ohne Reparatur von Persenning u.ä. und Campingausrüstungen und textilen Artikeln, a.n.g.) - - von Verpackungsmitteln, Lagerbehältern und Ladungsträgern aus Holz und von Holzwaren (ohne Gebrauchsgüter)	1000 EUR	6 126	9 115	9 926	22
3319 10 105	- - von Gütern der Abteilung 22, einschl. von Rohren, Schläuchen und Rohrnetzen aus Kunststoffen in Industrieanlagen	1000 EUR	6 893	7 076	8 237	5
3319 10 106	- - von Gütern der Abteilung 23	1000 EUR	-	-	-	
3319 10 108	- - Reparatur von Flippern und sonstigen Münzspielgeräten	1000 EUR	.	.	.	1
3319 10 200	- Reparatur von Persenning u.ä. und Campingausrüstungen und textilen Artikeln, z.B. von Netzen und Tauen	1000 EUR	.	.	.	4
3320 11 000	Installation von Maschinen und Ausrüstungen Installation von Metallerzeugnissen Installation von Dampfkesseln (ohne Zentralheizungskessel), einschl. Verlegen von Rohrnetzen aus Metall in Industrieanlagen	1000 EUR	654 118	502 579	602 406	145
3320 12 001	Installation von anderen Metallerzeugnissen - von selbstproduzierten Metallkonstruktionen	1000 EUR	217 978	173 848	201 352	258
3320 12 005	- von Behältern aus Eisen oder Stahl mit einem Fassungsvermögen von 300 l oder weniger	1000 EUR	.	53	.	2
3320 12 006	- von sonstigen Metallerzeugnissen, a.n.g. (z.B. Panzerschränken, Türen und Fächern für Stahlkammern, Schiffsschrauben und Schraubenflügel dafür; Schlössern, Schließenanlagen u.ä. Behälter von mehr als 300 l; industriellen Zentralheizungskesseln)	1000 EUR	7 254	7 372	9 352	16
3320 21 000	Installation von nicht wirtschaftszweigspezifischen Maschinen Installation von Büromaschinen	1000 EUR	.	.	.	1
3320 29 101	Installation von sonstigen nicht wirtschaftszweigspezifischen Maschinen, a.n.g. - Installation von Verbrennungsmotoren und Turbinen (ohne Motoren für Luft- und Straßenfahrzeuge) - - von Verbrennungsmotoren	1000 EUR	19 064	17 771	27 017	4
3320 29 102	- - von Turbinen und windgetriebenen Stromerzeugungsaggregaten	1000 EUR	37 066	42 475	58 685	9
3320 29 203	- Installation von Pumpen und Kompressoren - - von Druckluftmotoren und -zylindern, Hydropumpen, Hydromotoren, -zylindern, -systemen und -aggregaten	1000 EUR	505	921	909	9
3320 29 204	- von Kompressoren und Vakuumpumpen	1000 EUR	16 976	13 820	19 844	19
3320 29 205	- von anderen Pumpen	1000 EUR	11 219	10 279	12 591	24
3320 29 300	- Installation von Öfen und Brennern	1000 EUR	5 601	6 046	7 061	21
3320 29 401	- Installation von Hebezeugen und Fördermitteln (ohne Aufzüge und Rolltreppen) - - für den Bergbau	1000 EUR	214	.	.	4
3320 29 403	- - für andere Zwecke	1000 EUR	59 447	49 850	59 636	89

Melde-Nr.	Bezeichnung	Einheit	4. Vj 2009	3. Vj 2010	4. Vj 2010	4. Vj 2010 Anzahl der Unternehmen
1	2	3	4	5	6	7
3320 29 501	- Installation von kälte- und luft- technischen Erzeugnissen, für gewerbliche Zwecke - - von Wärmeaustauschern (ohne solche für lufttechnische An- lagen)	1000 EUR	23 004	17 741	20 720	11
3320 29 502	- - von anderen kälte- und luft- technischen Erzeugnissen, für gewerbliche Zwecke	1000 EUR	151 729	121 923	148 754	83
3320 29 601	- Installation von Maschinen für spezifische Verwendung, a.n.g. - - von Waagen für gewerbliche Zwecke	1000 EUR	2 789	3 784	2 969	10
3320 29 602	- - von Verpackungsmaschinen	1000 EUR	72 589	67 939	76 136	49
3320 29 603	- - von Maschinen und Apparaten zur Beschichtung mit Farben, Lacken, Leimen oder zum Aufdampfen von Metall im Vakuum	1000 EUR	66 838	.	.	7
3320 29 604	- - von Maschinen und Apparaten für die chemische und verwandte Industrie, Wasserbehandlung, Gaserzeugung	1000 EUR	15 846	11 943	18 181	18
3320 29 606	- - von Armaturen und ähnlichen Ap- paraten für Rohr- und Schlauch- leitungen, Dampfkesseln, Sammel- behältern oder ähnlichen Be- hältern aus Metall	1000 EUR	14 255	10 487	19 592	16
3320 29 607	- - von wärmewirtschaftlichen Ma- schinen für die Nahrungs- und Genussmittelindustrie	1000 EUR	7 662	10 187	11 106	13
3320 29 609	- - von sonstigen Maschinen für unspezifische Verwendung, a.n.g. (z.B. Maschinen zum Strahlen oder Verteilen, Verspritzen oder Zerstäuben von Flüssigkeiten oder Pulver)	1000 EUR	50 107	46 246	70 308	42
3320 29 700	- von Werkzeugmaschinen zum Be- arbeiten von Holz, Kork, Bein, Kautschuk o.ä. harten Stoffen	1000 EUR	7 801	11 775	13 676	11
3320 31 000	Installation von Maschinen für sonstige bestimmte Wirtschaftszweige Installation von land- und forstwirtschaftlichen Maschinen, Apparaten und Geräten	1000 EUR	962	1 260	1 591	6
3320 32 001	Installation von metallbearbeitenden Werkzeugmaschinen - zum Bearbeiten von Metallen sowie zum Abtragen von Stoffen aller Art durch Laserstrahl, Ultraschall usw.	1000 EUR	48 786	25 945	35 404	58
3320 32 003	- zum Bearbeiten von mineralischen und zum Kaltbearbeiten von Glas	1000 EUR	3 143	3 087	4 475	9
3320 32 008	- zum anderen Bearbeiten	1000 EUR	5 410	9 294	7 267	10
3320 33 000	Installation von Maschinen für die Metallerzeugung, Walzwerksein- richtungen, Gießmaschinen	1000 EUR	50 916	31 537	60 083	12
3320 34 003	Installation von Bau- und Berg- werksmaschinen - von Aufbereitungs- und Form- maschinen für Gießereiformsande	1000 EUR	5 399	660	5 228	4
3320 34 005	- von Bau- und Baustoffmaschinen	1000 EUR	13 763	14 455	14 835	28
3320 34 009	- von Bergwerksmaschinen	1000 EUR	1 609	1 476	2 662	8
3320 35 000	Installation von Maschinen für die Nahrungs-, Futtermittel- und Ge- tränkeherstellung und die Tabak- herstellung	1000 EUR	82 589	83 413	107 266	37
3320 36 001	Installation von Maschinen für Textil- und Bekleidungsherstellung, die Ledererzeugung und -verarbeitung sowie die Herstellung von Schuhen - von Spinnerei-, Weberei-, Strickerei- und Wirkereimaschinen	1000 EUR	3 816	2 947	3 867	4

Melde-Nr.	Bezeichnung	Einheit	4. Vj 2009	3. Vj 2010	4. Vj 2010	4. Vj 2010 Anzahl der Unternehmen
1	2	3	4	5	6	7
3320 36 008	- von anderen Maschinen für das Textil- und Bekleidungsgewerbe sowie Maschinen zum Herstellen von Leder, Schuhen und Lederwaren	1000 EUR	.	.	.	9
3320 37 000	Installation von gewerblichen Maschinen und gewerblicher Ausrüstung für die Papiererzeugung und -verarbeitung	1000 EUR	8 304	9 187	10 751	25
3320 38 000	Installation von Maschinen und Apparaten zum Be- oder Verarbeiten von Kunststoffen und Kautschuk	1000 EUR	15 061	23 340	21 594	34
3320 39 001	Installation von Maschinen für sonstige bestimmte Wirtschaftszweige a.n.g. - für das Druckgewerbe	1000 EUR	19 740	24 046	29 676	18
3320 39 003	- zum Herstellen oder Warmbearbeiten von Glas oder Glaswaren	1000 EUR	758	1 401	1 030	5
3320 39 004	- für die Halbleiterindustrie und die Flachbildherstellung	1000 EUR	3 650	4 320	7 541	6
3320 39 005	- für die automatisierte Montagetechnik und Handhabung	1000 EUR	75 573	66 540	113 668	38
3320 39 006	- von Trocknern sowie für Maschinen für die Oberflächenvorbehandlung, -behandlung oder -veredlung von Metallen	1000 EUR	3 018	3 568	3 289	7
3320 39 007	- für die chemische Industrie	1000 EUR	3 497	4 362	4 775	16
3320 39 008	- von anderen Maschinen für sonstige bestimmte Wirtschaftszweige, a.n.g., z.B. Auswuchtmaschinen	1000 EUR	65 528	50 281	217 833	82
3320 41 001	Installation von elektronischen und optischen Geräten Installation von medizinischen Apparaten und Geräten sowie von optischen und feinmechanischen Instrumenten - von medizinischen Apparaten und Geräten	1000 EUR	14 440	14 946	17 235	12
3320 41 003	- von optischen und feinmechanischen Instrumenten	1000 EUR	7 709	6 236	7 173	13
3320 42 001	Installation von elektronischen Ausrüstungsgegenständen für gewerbliche Zwecke - von nachrichtentechnischen Geräten und Einrichtungen (z.B. Kommunikationssysteme, Netzwerke usw.)	1000 EUR	277 008	256 964	276 069	56
3320 42 002	- von elektronischen Mess-, Kontroll-, Navigations- u.ä. Instrumenten und Vorrichtungen	1000 EUR	109 182	87 782	130 705	45
3320 42 004	- von gewerblichen Datenverarbeitungsgeräten und -einrichtungen	1000 EUR	7 942	4 356	7 008	8
3320 42 006	- von gewerblichen Ausrüstungen für Rundfunk, Fernsehen sowie Bild- und Tonaufzeichnung oder -wiedergabe	1000 EUR	44 947	44 548	33 489	11
3320 42 008	- von Prüfmaschinen (einschl. Prüfständen)	1000 EUR	6 360	7 053	8 014	19
3320 50 200	Installation von elektrischen Ausrüstungsgegenständen - von Elektromotoren, Generatoren und Transformatoren	1000 EUR	108 026	38 184	35 071	28
3320 50 500	- von Elektrizitätsverteilungs- und -schalteinrichtungen	1000 EUR	364 303	319 697	469 780	157
3320 50 901	- von anderen elektrischen Geräten, a.n.g. - von elektrischen Löt- und Schweißmaschinen, -apparaten und -geräten	1000 EUR	.	446	116	3
3320 50 909	- von anderen elektrischen Geräten, a.n.g.	1000 EUR	384 705	313 650	387 523	84

Melde-Nr.	Bezeichnung	Einheit	4. Vj 2009	3. Vj 2010	4. Vj 2010	4. Vj 2010 Anzahl der Unternehmen
1	2	3	4	5	6	7
3320 60 000	Planung und Installation von industriellen Prozesssteuerungseinrichtungen (Dauerbetrieb-Steuer-einrichtungen, auch für automatische Fertigungsanlagen, die aus verschiedenen Maschinen, Fördermitteln und zentralen Steuerungsgeräten bestehen)	1000 EUR	474 415	392 645	502 215	143
3320 70 001	Installation von sonstigen Erzeugnissen, a.n.g. - von Rohren und Schläuchen aus Kunststoffen, einschl. Verlegen von Rohrnetzen aus Kunststoffen in Industrieanlagen	1000 EUR	8 374	11 948	5 379	5
3320 70 003	- von industriellen Zeitmessinstrumenten und -geräten	1000 EUR	-	-	-	
3320 70 009	- von sonstigen Erzeugnissen, a.n.g.	1000 EUR	3 781	24 413	21 244	11