

Produzierendes Gewerbe

Produktion des Verarbeitenden Gewerbes sowie des Bergbaus und der Gewinnung von Steinen und Erden



2. Vierteljahr 2009

Erscheinungsfolge: vierteljährlich
Erschienen am 14. Dezember 2009
Artikelnummer: 2040310093224

Weitere Informationen zur Thematik dieser Publikation unter:
Telefon: +49 (0) 611/75 2941; Fax: +49 (0) 611/75 3953;
E-Mail: produktionserhebungen@destatis.de

© Statistisches Bundesamt, Wiesbaden 2009

Vervielfältigung und Verbreitung, auch auszugsweise, mit Quellenangabe gestattet.

Einführung

In der vorliegenden Veröffentlichung werden die Ergebnisse der **V i e r t e l j ä h r l i c h e n P r o d u k t i o n s e r h e b u n g** dargestellt. Der Bericht enthält die Ergebnisse für *Deutschland*. Ihr Nachweis erfolgt nach Menge und Wert in der tiefstmöglichen Gliederung für die 5 137 neunstelligen Güterarten. Für die 245 vierstelligen Güterklassen, die 29 zweistelligen Güterabteilungen, die Abschnitte "Bergbau und Gewinnung von Steinen und Erden" sowie "Verarbeitendes Gewerbe" und für die fünf Hauptgruppen (Endverwendungskategorien) wird dagegen nur der Wert in 1 000 Euro bzw. Mill. Euro nachgewiesen.

Als **G r u n d l a g e** der Erhebung und der Gliederung der Daten dient das "**G ü t e r v e r z e i c h n i s f ü r P r o d u k t i o n s s t a t i s t i k e n**, **A u s g a b e 2 0 0 9** (GP 2009)"¹⁾.

Unter der Internetadresse www.destatis.de finden Sie über den Pfad:

- „Grundlagen/ Klassifikationen/ Güter- und Wirtschaftszweigklassifikationen“ das Güterverzeichnis für Produktionsstatistiken, Ausgabe 2009 (GP 2009).
- „Services/ Publikationen/ Qualitätsberichte/ Industrie/ Verarbeitendes Gewerbe“ ausführliche **Q u a l i t ä t s b e r i c h t e** für die einzelnen Statistiken.
- „Themen/ Weitere Themen/ Industrie/ Verarbeitendes Gewerbe/ Infoblätter“ Hinweise zur Umstellung der Wirtschaftsklassifikationen ab Januar 2009.

R e c h t s g r u n d l a g e n sind

- das Bundesstatistikgesetz (BStatG) vom 22. Januar 1987 (BGBl. I S. 462, 565), das zuletzt durch Artikel 3 des Gesetzes vom 7. September 2007 (BGBl. I S. 2246) geändert worden ist,
- das Gesetz über die Statistik im Produzierenden Gewerbe (ProdGewStatG) in der Fassung der Bekanntmachung vom 21. März 2002 (BGBl. I S. 1181), das zuletzt durch Artikel 4 des Gesetzes vom 17. März 2009 (BGBl. I S. 550) geändert worden ist,
- die Verordnung (EWG) Nr. 3924/91 des Rates vom 19. Dezember 1991 zur Einführung einer Gemeinschaftserhebung über die Produktion von Gütern (ABl. EG Nr. L 374 vom 19. Dezember 1991, S. 1), die zuletzt durch Nr. 4.1. des Anhangs der Verordnung (EG) Nr. 219/2009 des Europäischen Parlaments und des Rates vom 11. März 2009 (ABl. L 87 vom 31. März 2009, S. 109) geändert worden ist,
- die Verordnung (EG) Nr. 912/2004 der Kommission vom 29. April 2004 zur Durchführung der Verordnung (EWG) Nr. 3924/91 des Rates zur Einführung einer Gemeinschaftser-

hebung über die Produktion von Gütern (ABl. EU Nr. L 163 vom 29. April 2004, S. 71), die durch Artikel 7 der Verordnung (EG) Nr. 973/2007 der Kommission vom 20. August 2007 (ABl. EU Nr. L 216 vom 20. August 2007, S. 10) geändert worden ist.

Der **B e r i c h t s k r e i s** der Vierteljährlichen Produktionserhebung umfasst Betriebe des Bergbaus und der Gewinnung von Steinen und Erden sowie des Verarbeitenden Gewerbes von Unternehmen des Produzierenden Gewerbes mit im Allgemeinen 20 und mehr Beschäftigten sowie Betriebe des Bergbaus und der Gewinnung von Steinen und Erden sowie des Verarbeitenden Gewerbes mit im Allgemeinen 20 und mehr Beschäftigten von Unternehmen aus den übrigen Wirtschaftsbereichen einschließlich des Produzierenden Handwerks. Die Erhebung wird in zwei Erhebungsphasen durchgeführt. Ab dem Berichtsjahr 2007 erfasst die Monatliche Produktionserhebung die Betriebe mit 50 und mehr tätigen Personen (Monatsmelder). Die Vierteljährliche Produktionserhebung umfasst alle übrigen Betriebe des vorgenannten Erhebungsbereichs (Vierteljahresmelder). Die Ergebnisse beider Erhebungen werden zur Darstellung der gesamten vierteljährlichen Produktion zusammengefasst.

Eine **A u s n a h m e** von dieser allgemeinen Abschnidegrenze "20 und mehr Beschäftigte" bilden ab dem Berichtsjahr 2007 weiterhin die folgenden Wirtschaftszweige der WZ 2008:

- 08.11 Gewinnung von Naturwerksteinen und Natursteinen, Kalk- und Gipsstein, Kreide und Schiefer,
- 08.12 Gewinnung von Kies, Sand, Ton und Kaolin,
- 10.91 Herstellung von Futtermitteln für Nutztiere,
- 10.92 Herstellung von Futtermitteln für sonstige Tiere,
- 11.06 Herstellung von Malz,
- 16.10 Sägewerke innerhalb des Wirtschaftszweiges „Säge-, Hobel- und Holzimprägnierwerke“,
- 23.63 Herstellung von Transportbeton.

In diesen Wirtschaftszweigen und bei den Sägewerken liegt die Abschnidegrenze bei "10 und mehr Beschäftigten".

Ab dem Berichtsjahr 2007 werden die Angaben zu den nachgewiesenen Ergebnissen nahezu vollständig im Rahmen der Vierteljährlichen Produktionserhebung erhoben. Lediglich in der Güterabteilung 19 (Kokereierzeugnisse und Mineralölerzeugnisse) werden Ergebnisse der Mineralölstatistik übernommen, die auf Grund des Gesetzes über die Erhebung von Meldungen der Mineralölwirtschaft (Mineralöldatengesetz) vom 20. Dezember 1988 (BGBl. I S. 2353) monatlich vom Mineralölwirtschaftsverband erhoben werden (Fachstatistikprinzip).

Für den Bereich 24.1 Roheisen, Stahl und Ferrolegierungen gibt es eine ergänzende Fachstatistik. Deren Ergebnisse werden in der Fachserie 4 Reihe 8.1 Eisen und Stahl (Eisenerzbergbau, eisenschaffende Industrie, Eisen-, Stahl- und Tempergießerei) veröffentlicht.

1) Das Güterverzeichnis enthält eine ausführliche Darstellung der Gliederungsgesichtspunkte, Definitionen einzelner Begriffe usw.. Aufsätze in "Wirtschaft und Statistik" 3/1994 S. 181 ff, 3/1995 S. 192 ff und 1/2009 S. 36 ff geben weitere Hinweise hierzu und zur europäischen Produktionsstatistik (PRODCOM).

Erläuterungen zu den verwendeten Begriffen

Zum Absatz bestimmte Produktion. Angaben, die in der Maßeinheitenspalte nicht besonders gekennzeichnet sind, beziehen sich auf die zum Absatz bestimmte Produktion. Diese umfasst im Allgemeinen den verkaufsfähigen, für den Markt vorgesehenen Produktionsausstoß (ohne Handelsware und umgepackte Ware) sowie den Eigenverbrauch. Sie wird meistens nach Menge und Wert dargestellt. Dem Wert der zum Absatz bestimmten Produktion liegen die im Berichtszeitraum erzielten oder erzielbaren Verkaufspreise ab Werk zu Grunde. Der Wert umfasst auch die Kosten der Verpackung, selbst wenn sie gesondert in Rechnung gestellt sind. Nicht einbezogen sind dagegen die in Rechnung gestellte Umsatz- und Verbrauchssteuer, gesondert in Rechnung gestellte Frachtkosten und Rabatte. Neben Mengen- und Wertangaben wird in der Veröffentlichung für die einzelnen Güterarten auch die Anzahl der produzierenden Unternehmen genannt.

Die Gesamtproduktion schließt neben der zum Absatz bestimmten Produktion auch die zur Weiterverarbeitung im berichtenden Betrieb, in einem anderen Betrieb desselben Unternehmens oder im Lohnauftrag in einem anderen Unternehmen bestimmte Produktion ein. Sie wird bei 1 179 Positionen des Güterverzeichnisses nachgewiesen und ist in der Maßeinheitenspalte durch einen Stern (*) besonders gekennzeichnet. In diesen Fällen ist auch die zum Absatz bestimmte Produktion als "Darunterposition" getrennt aufgeführt.

Lohnarbeit liegt vor, wenn vom Auftraggeber unberechnet geliefertes Material be- oder verarbeitet wird. Als Wert gibt der Auftragnehmer die vom Auftraggeber gezahlte Vergütung an. Die Lohnarbeit ist wert- und mengenmäßig grundsätzlich in der zum Absatz bestimmten Produktion enthalten.

In der Güterabteilung 19 (Kokereierzeugnisse und Mineralölerzeugnisse) wird die Produktion in Beteiligungsraffinerien als Lohnarbeit gemeldet.

Veredlung, Reparaturen und Instandhaltungen sowie Installationen und Montagen sind als Schlusspositionen der jeweiligen Güterabteilungen aufgeführt und werden im Allgemeinen nur wertmäßig dargestellt.

Ein **Veredlungsvorgang** liegt vor, wenn durch die Bearbeitung die Form des Erzeugnisses selbst erhalten bleibt. Es entsteht, anders als bei der Weiterverarbeitungsproduktion und bei der Lohnarbeit, kein neues Gut im Sinne des GP. Veredelt wird z.B. durch Färben, Imprägnieren, Appretieren, Bemalen, Vergolden, Ätzen, Lackieren, Prägen, Gravieren, Dekorieren (z.B. Glas, Porzellan) u.a..

Es wird zwischen

- Veredlung selbsthergestellter Erzeugnisse - (Betriebsveredlung),
 - Veredlung zugekaufter Erzeugnisse für eigene Rechnung (Eigenveredlung) und
 - Veredlung fremder Erzeugnisse im Lohnauftrag - (Lohnveredlung)
- unterschieden.

Reparaturen und Instandhaltungen sind Arbeiten, bei denen das reparierte Erzeugnis nur in geringem Umfang neu erstellt wird.

Installationen und Montagen sind der Zusammenbau von einzelnen Erzeugnissen zu einem Produkt, für das es im GP keine eigene Meldenummer gibt.

Es wird zwischen Installationen und Montagen

- fremdhergestellter und
 - selbsthergestellter
- Erzeugnisse unterschieden.

Erläuterungen zu den Ergebnissen

Wegen der statistischen **G e h e i m h a l t u n g** betrieblicher Einzelangaben werden Daten für solche Erzeugnisse, die entweder von weniger als drei Unternehmen produziert wurden oder an deren Herstellung ein Unternehmen überwiegend beteiligt war, nicht veröffentlicht. Dies kann dazu führen, dass z.B. innerhalb einer vierstelligen Güterklasse die Angaben für eine weitere neunstellige Position geheim zu halten sind; diese fehlenden Daten sind aber in den Summen enthalten.

Geringfügige Abweichungen in den Summen sind auf Runden der Zahlen zurückzuführen; Differenzen gegenüber früheren Veröffentlichungen erklären sich durch zwischenzeitlich vorgenommene **Korrekturen**.

Die **Bezeichnungen für die Güterarten** (Spalte 2 in Tabelle 3) entsprechen den hierarchisch aufgebauten Bezeichnungen für die Güterabteilungen, -klassen und -arten des Güterverzeichnisses für Produktionsstatistiken, Ausgabe 2009. Für eine sachgerechte Interpretation der Produktionsangaben zu den Güterarten ist es daher erforderlich, die Bezeichnung für eine Güterart in seinem vollständigen Aufbau über alle Hierarchiestufen zu lesen.

Die **Ergebnisse** können online heruntergeladen werden über die Internet-Startseite des Statistischen Bundesamtes www.destatis.de unter Verwendung des Pfades:

„Services/Publikationen/Fachveröffentlichungen/Industrie/Verarbeitendes Gewerbe/Konjunkturerhebungen/42131“ oder
„Datenbank/GENESIS-Online“.

Vergleichbare Jahresergebnisse der Europäischen Produktionsstatistik **PRODCOM** sind zu finden unter: <http://epp.eurostat.ec.europa.eu/newxtweb/>.

Die in diesem Bericht nach dem GP 2009 dargestellten Ergebnisse für das **Berichtsjahr 2008** wurden, soweit möglich, durch Umrechnen der im Jahr 2008 noch nach dem GP 2002 erhobenen und aufbereiteten Ergebnisse ermittelt. Die Ergebnisse 2008, die nicht umgerechnet werden konnten, sind in diesem Bericht nicht enthalten und werden durch einen Punkt „.“ ersetzt. Eine Gegenüberstellung der Meldenummern des Güterverzeichnisses für Produktionsstatistiken der Ausgaben 2009 (GP 2009) und 2002 (GP 2002) ist im Anhang B des GP 2009 enthalten.

Abkürzungen

° C	= Grad Celsius	HSSN-	= Halogen-, Sulfo-, Nitro-, Nitroso- (-derivate)
%vol	= Volumenkonzentration bei 20° C	Hz	= Hertz
3 D	= Dreidimensionalität	i.A.E.	= in Aufmachungen für den Einzelverkauf
A	= Ampere	IP	= Isolationsprüfung
ADV	= Automatische Datenverarbeitung	ISO	= International Organization for Standardization
a.n.g.	= anderweitig nicht genannt	K ₂ CO ₃	= Kaliumcarbonat
Al ₂ O ₃	= Aluminiumoxid (Tonerde)	K ₂ O	= Kaliumoxid
B ₂ O ₃	= Bortrioxid	Kbit	= 1 024 bits
BaCO ₃	= Bariumcarbonat	kg	= Kilogramm
bar	= Bar (Druck-Einheit)	kJ	= Kilojoule
BIMOS	= Bipolar → MOS (integrierte Schaltungen)	km	= Kilometer
BRT	= Bruttoregistertonne	kN	= Kilonewton
BRZ	= Bruttoreaumzahl	KOH	= Kaliumhydroxid
bzw.	= beziehungsweise	Kt	= Karat
Ca	= Calcium	kV	= Kilovolt
CaO	= Calciumoxid	kVA	= Kilovoltampere
CD	= Compact Disc	kW	= Kilowatt
CD-ROM	= Compact Disc → ROM (optisches Speichermedium)	kWh	= Kilowattstunde
Cl	= Chlor	KWK-Anlagen	= Kraft-Wärme-Kopplungs- Anlagen
cm	= Zentimeter	l	= Liter
cm ²	= Quadratcentimeter	l Alk. 100 %	= Liter reiner Alkohol
cm ³	= Kubikcentimeter	Lade-t	= Ladetonne
CO ₂	= Kohlendioxid	LCD	= Liquid Crystal Displays
Cr	= Chrom	LED	= Light Emittend Displays
Cr ₂ O ₃	= Chromtrioxid	LNG	= Liquefied Natural Gases (Tanker)
DIN	= Deutsche Industrie Norm(en)	LPG	= Liquefied Petroleum Gases (Tanker)
DM	= Deutsche Mark	LWC	= Light Weight Coated
dtex	= Dezitex (längenbezogene Masse für textile Fasern und Garne)	m	= Meter
E ² PROM	= Electrically Erasable Programmable → ROM (integrierte Schaltungen)	m ²	= Quadratmeter
ECCS	= European Convention for Construction Steelwork	m ³	= Kubikmeter
EDV	= Elektronische Datenverarbeitung	MAG	= Metall-Aktivgas (Schweißverfahren)
eff.	= effektiv	mbar	= Millibar
EGKS	= Europäische Gemeinschaft für Kohle und Stahl (Montanunion)	Mbit	= 1 024 Kbits = 1 048 576 bits
einschl.	= einschließlich	Mg	= Magnesium
EPROM	= Erasable Programmable → ROM (integrierte Schaltungen)	mg	= Milligramm
etc.	= und so weiter (et cetera)	MgO	= Magnesiumoxid
EUR	= Euro (1 Euro = 1,95583 DM)	MIG	= Metall-Inertgas (Schweißverfahren)
EURATOM	= Europäische Atomgemeinschaft	mind.	= mindestens
F	= Fluor	mm	= Millimeter
Fe ₂ O ₃	= Eisenoxid	mm ²	= Quadratmillimeter
g	= Gramm	MOS	= Metall Oxid Semiconductor (integrierte Schaltungen)
GBq	= Gigabecquerel	MPa	= Megapascal
GHT	= Gewichtshundertteile	MWh	= Megawattstunde
h	= Stunde	N	= Stickstoff
H ₂ O ₂	= Wasserstoffperoxid	n.A.E.	= nicht in Aufmachungen für den Einzelverkauf
HCl	= Chlorwasserstoff	Na	= Natrium
HF	= Fluorwasserstoff	NaCl	= Natriumchlorid
hl	= Hektoliter	Na ₂ CO ₃	= Natriumcarbonat

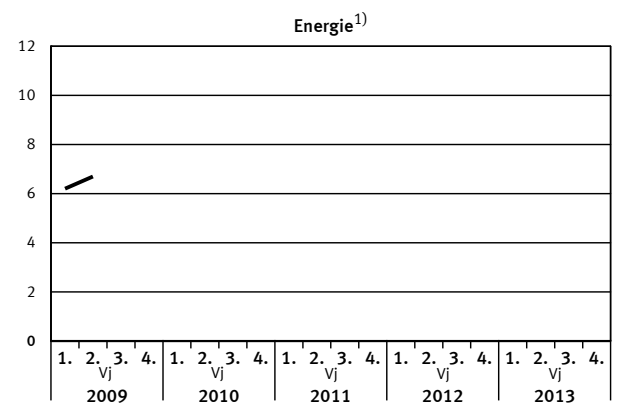


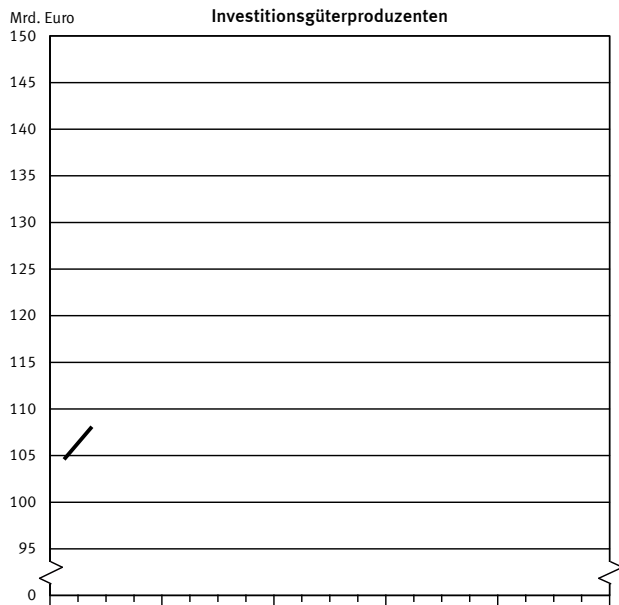



Na ₂ O	= Natriummonoxid
Na ₂ S ₂ O ₅	= Natriumdisulfit
NaOH	= Natriumhydroxid
NE	= Nicht-Eisen
o. ä.	= oder ähnliche (m, n, r, s)
P ₂ O ₅	= Phosphorpentoxid
PbO	= Bleimonoxid
PbO	= Bleioxid
PCB	= Polychlorierte Biphenyle
pH	= Wasserstoffionen-Konzentration
Q.b.A.	= Qualitätswein bestimmter Anbaugebiete
RAM	= Random Access Memory
RES	= Resistance-Elektro-Schlacke (Schweißverfahren)
rH	= Redoxpotential
RHT	= Raumhundertteile
ROM	= Read Only Memory
Ro-Ro	= Roll On / Roll Off (Schiffe)
S	= Schwefel
s.	= siehe
sec	= Sekunde
SHF	= Siliconharzgebundene Farben

SHP	= Siliconharzgebundene Putze
SiO ₂	= Siliciumdioxid
SO ₂	= Schwefeldioxid
sog.	= sogenannte (m, n, r, s)
St	= Stück
t	= Tonne
TiO ₂	= Titandioxid
TJ	= Terajoule
U	= Uran
u.	= und
u. ä.	= und ähnliche (m, n, r, s)
u. a.	= und andere (m, n, r, s)
u. dgl.	= und dergleichen
UP	= Unter-Pulver (Schweißverfahren)
usw.	= und so weiter
UV	= Ultraviolett
V	= Volt
VA	= Voltampere
W	= Watt
WIG	= Wolfram-Inertgas (Schweißverfahren)
z. B.	= zum Beispiel

Zeichenerklärung

-	= nichts vorhanden	X	= Tabellenfeld gesperrt, weil Aussage nicht sinnvoll
0	= weniger als die Hälfte von 1 in der letzten besetzten Stelle, jedoch mehr als nichts	*	= Gesamtproduktion
.	= Zahlenwert unbekannt oder geheimzuhalten		

Produktionswert (zum Absatz bestimmt) nach Abschnitten und Hauptgruppen (Endverwendungskategorien)
Deutschland



1) Energieerzeugung nur von Unternehmen des Verarbeitenden Gewerbes sowie des Bergbaus und der Gewinnung von Steinen und Erden.

**Produktionswert (zum Absatz bestimmt) nach Abschnitten und Hauptgruppen (Endverwendungskategorien)
Deutschland**

Jahr ----- Vierteljahr	Produktionswert der Abschnitte B und C insgesamt			Davon Erzeugnisse der Abschnitte						Erzeugnisse der Hauptgruppen		
				B Bergbau und Gewinnung von Steinen und Erden			C Verarbeitendes Gewerbe			Vorleistungsgüterproduzenten		
	Mill. EUR	Verände- rung ¹⁾	Anteil	Mill. EUR	Verände- rung ¹⁾	Anteil ²⁾	Mill. EUR	Verände- rung ¹⁾	Anteil ²⁾	Mill. EUR	Verände- rung ¹⁾	Anteil ²⁾
		%			%			%			%	
2009												
2010												
2009												
1. Vj	254 527	–	100	1 577	–	0,6	252 949	–	99,4	91 453	–	35,9
2. Vj	258 643	–	100	1 665	–	0,6	256 978	–	99,4	91 956	–	35,6
3. Vj												
4. Vj												
2010												
1. Vj												
2. Vj												
3. Vj												
4. Vj												

Jahr ----- Vierteljahr	Erzeugnisse der Hauptgruppen											
	Investitionsgüter- produzenten			Gebrauchsgüterproduzenten			Verbrauchsgüter- produzenten			Energie ³⁾		
	Mill. EUR	Verände- rung ¹⁾	Anteil ²⁾	Mill. EUR	Verände- rung ¹⁾	Anteil ²⁾	Mill. EUR	Verände- rung ¹⁾	Anteil ²⁾	Mill. EUR	Verände- rung ¹⁾	Anteil ²⁾
		%			%			%			%	
2009												
2010												
2009												
1. Vj	104 577	–	41,1	7 718	–	3,0	44 579	–	17,5	6 199	–	2,5
2. Vj	108 130	–	41,8	7 288	–	2,8	44 558	–	17,2	6 710	–	2,6
3. Vj												
4. Vj												
2010												
1. Vj												
2. Vj												
3. Vj												
4. Vj												

- 1) Veränderung gegenüber entsprechendem Vorjahreszeitraum.
2) Anteil am Produktionswert der Abschnitte B und C insgesamt.
3) Energieerzeugung nur von Unternehmen des Verarbeitenden Gewerbes sowie des Bergbaus und der Gewinnung von Steinen und Erden.

Wert der zum Absatz bestimmten Produktion nach Güterklassen und Güterabteilungen
Deutschland

Güter- klasse abteilung	Bezeichnung	2. VJ 2008	1. VJ 2009	2. VJ 2009	2. VJ 2009 Anzahl der Unternehmen
		1000 EUR			
1	2	3	4	5	6
05	Kohle	.	.	.	5
0510	Steinkohle	.	-	-	-
0520	Braunkohle	.	.	.	3
0599	Veredlung von Erzeugnissen dieser Güterabteilung	.	.	.	2
06	Erdöl und Erdgas	.	520 444	396 893	5
0610	Erdöl	.	124 764	142 776	5
0620	Erdgas, verflüssigt oder gasförmig	.	395 679	254 117	5
07	Erze				
0710	Eisenerze				
0721	Uran- und Thoriumerze				
0729	NE-Metallerze (ohne Uran- und Thoriumerze)				
0799	Veredlung von Erzeugnissen dieser Güterabteilung				
08	Steine und Erden, sonstige Bergbauerzeugnisse	.	677 443	926 735	723
0811	Naturwerksteine und Natursteine, Kalk- und Gipssteine, Kreide und Schiefer	.	59 348	74 546	101
0812	Kies, Sand, Ton und Kaolin	.	327 774	614 276	617
0891	Chemische und Düngemittelminerale	.	54 768	52 533	11
0892	Torf	.	70 339	80 546	24
0893	Salz, reines Natriumchlorid (ohne Speisesalz)	.	132 371	74 333	9
0899	Steine und Erden, a.n.g. sonstige Bergbauerzeugnisse	.	32 842	30 501	20
09	Dienstleistungen für den Bergbau und für die Gewinnung von Steinen und Erden	.	112 139	108 241	16
0910	Dienstleistungen für die Erdöl- und Erdgasgewinnung	.	105 394	104 511	13
0990	Dienstleistungen für den sonstigen Bergbau und für die Gewinnung von Steinen und Erden	.	6 745	3 730	3
10	Nahrungs- und Futtermittel	.	26 699 653	26 536 023	4 860
1011	Fleisch (ohne Geflügel)	.	3 218 080	3 260 003	663
1012	Geflügelfleisch	.	693 711	757 845	149
1013	Verarbeitetes Fleisch	.	3 358 135	3 568 550	1 091
1020	Fischerzeugnisse u.a. Meeresfrüchte	.	476 849	409 928	85
1031	Verarbeitete Kartoffeln und Kartoffelerzeugnisse	.	262 300	256 334	64
1032	Frucht- und Gemüsesäfte, nicht gegoren, ohne Zusatz von Alkohol	.	498 090	499 254	109
1039	Verarbeitetes Obst und Gemüse, a.n.g.	.	707 847	772 481	198
1041	Öle und Fette (ohne Margarine und Nahrungsfette)	.	904 849	853 292	45
1042	Margarine und Nahrungsfette	.	205 300	182 157	14
1051	Milch und Milcherzeugnisse (ohne Speiseeis)	.	4 206 399	4 171 328	160
1052	Speiseeis, auch kakaohaltig	.	298 200	394 558	32
1061	Mahl- und Schälmuhlenerzeugnisse	.	768 165	750 633	122
1062	Stärke und Stärkeerzeugnisse	.	261 600	244 329	28
1071	Backwaren (ohne Dauerbackwaren)	.	2 959 482	3 027 945	2 345
1072	Dauerbackwaren	.	662 134	667 269	280
1073	Teigwaren	.	97 286	87 795	29
1081	Zucker	.	192 968	286 957	12
1082	Süßwaren (ohne Dauerbackwaren)	.	2 019 108	1 607 602	206
1083	Kaffee und Tee, Kaffee-Ersatz	.	802 149	736 808	62
1084	Würzen und Soßen	.	702 469	686 116	125
1085	Fertiggerichte	.	647 245	639 729	197
1086	Homogenisierte Nahrungsmittelzubereitungen, i.A.E., zur Ernährung von Kindern oder zum Diätgebrauch in Behältnissen mit einem Inhalt von 250 g oder weniger	.	180 605	165 465	21
1089	Sonstige Nahrungsmittel, a.n.g.	.	1 148 329	1 123 917	292
1091	Futtermittel für Nutztiere	.	968 060	927 214	142
1092	Futtermittel für sonstige Tiere, zubereitet (ohne Vormischungen)	.	407 767	397 327	74
1099	Veredlung von Erzeugnissen dieser Güterabteilung	.	52 527	61 187	20

Wert der zum Absatz bestimmten Produktion nach Güterklassen und Güterabteilungen
Deutschland

Güter- klasse abteilung	Bezeichnung	2. VJ 2008	1. VJ 2009	2. VJ 2009	2. VJ 2009 Anzahl der Unternehmen
		1000 EUR			
1	2	3	4	5	6
11	Getränke	.	3 598 097	4 306 259	615
1101	Spirituosen	.	222 584	194 930	54
1102	Traubenwein	.	240 879	266 428	37
1103	Apfelwein und sonstige Fruchtweine; alkoholhaltige Mischgetränke, a.n.g.	.	59 036	115 253	188
1104	Wermutwein und andere Weine aus frischen Weintrauben, aromatisiert	.	.	.	5
1105	Bier	.	1 235 135	1 646 742	295
1106	Malz	.	171 360	162 496	30
1107	Erfrischungsgetränke; natürliches Mineralwasser und sonstiges Wasser; abgefüllt	.	1 643 793	1 893 707	383
1199	Veredlung von Erzeugnissen dieser Güterabteilung, a.n.g.	.	.	.	3
12	Tabakerzeugnisse	.	709 393	710 166	21
1200	Tabakerzeugnisse (ohne Abfälle)	.	.	.	20
1299	Veredlung von Erzeugnissen dieser Güterabteilung	.	.	.	1
13	Textilien	.	2 021 515	2 081 598	833
1310	Textile Spinnstoffe und Garne	.	144 622	131 880	56
1320	Gewebe	.	325 263	325 872	128
1330	Textilveredlung	.	207 387	198 952	142
1391	Gewirke und Gestricke	.	109 604	109 701	53
1392	Konfektionierte Textilwaren (ohne Bekleidung)	.	321 404	383 114	259
1393	Teppiche und textile Fußbodenbeläge	.	163 060	167 844	45
1394	Seilerwaren	.	33 386	35 444	31
1395	Vliesstoffe (auch getränkt, bestrichen, bezogen oder mit Lagen versehen) und Erzeugnisse daraus (ohne Bekleidung)	.	274 828	275 694	65
1396	Technische Textilien	.	371 049	385 549	156
1399	Sonstige Textilwaren, a.n.g.	.	70 912	67 547	46
14	Bekleidung	.	424 374	359 492	258
1411	Bekleidung aus Leder oder rekonsti- tuiertem Leder (ohne Bekleidungs- zubehör, Schuhe und Kopfbedeckungen)	.	5 231	5 328	8
1412	Arbeits- und Berufsbekleidung	.	22 840	20 033	34
1413	Sonstige Oberbekleidung (ohne Arbeits- und Berufsbekleidung)	.	157 753	96 558	84
1414	Wäsche	.	79 608	83 114	83
1419	Bekleidung und Bekleidungs- zubehör, a.n.g.	.	46 537	42 862	68
1420	Pelzwaren	.	.	.	5
1431	Strumpfwaren	.	93 520	93 838	22
1439	Bekleidung a.n.g., aus Gewirken oder Gestricken	.	17 340	16 115	26
1499	Veredlung von Erzeugnissen dieser Güterabteilung (ohne Bekleidung aus textilen Stoffen)	.	.	.	3
15	Leder und Lederwaren	.	296 701	280 430	161
1511	Leder und Lederfaserstoff; zugerichtete und gefärbte Felle	.	48 295	52 539	15
1512	Lederwaren (ohne Lederbekleidung und Schuhe)	.	69 416	59 236	72
1520	Schuhe	.	173 829	163 806	74
1599	Veredlung von Erzeugnissen dieser Güterabteilung	.	5 161	4 849	6
16	Holz sowie Holz- und Korkwaren (ohne Möbel); Flecht- und Korbmacherwaren	.	3 184 174	3 445 113	1 359
1610	Holz, gesägt und gehobelt	.	751 839	897 938	484
1621	Furnier-, Sperrholz-, Holzfasern- und Holzspanplatten	.	980 108	944 370	120
1622	Parkettböden	.	56 363	49 641	20
1623	Konstruktionsteile, Fertigbauteile, Ausbauelemente und Fertigteilbauten aus Holz	.	974 944	1 127 526	575
1624	Verpackungsmittel, Lagerbehälter und Ladungsträger, aus Holz	.	205 195	201 096	181
1629	Holzwaren a.n.g.; Kork-, Flecht- und Korbmacherwaren (ohne Möbel)	.	176 320	185 120	199
1699	Veredlung von Erzeugnissen dieser Güterabteilung	.	39 406	39 423	28

Wert der zum Absatz bestimmten Produktion nach Güterklassen und Güterabteilungen
Deutschland

Güter- klasse abteilung	Bezeichnung	2. VJ 2008	1. VJ 2009	2. VJ 2009	2. VJ 2009 Anzahl der Unternehmen
		1000 EUR			
1	2	3	4	5	6
17	Papier, Pappe und Waren daraus	.	7 543 338	7 255 517	1 031
1711	Holz- und Zellstoff	.	129 803	141 661	12
1712	Papier und Pappe	.	3 062 148	2 939 165	194
1721	Wellpapier und -pappe; Verpackungsmittel aus Papier, Karton und Pappe	.	2 345 135	2 226 066	414
1722	Haushalts-, Hygiene- und Toilettenartikel aus Zellstoff, Papier und Pappe	.	980 169	930 106	65
1723	Schreibwaren und Bürobedarf aus Papier, Karton oder Pappe	.	282 438	258 207	190
1724	Tapeten	.	106 292	112 800	15
1729	Andere Waren aus Papier, Karton und Pappe	.	538 215	529 050	229
1799	Veredlung von Erzeugnissen dieser Güterabteilung	.	99 139	118 463	25
18	Druckerzeugnisse, bespielte Ton-, Bild- und Datenträger	.	4 057 030	3 862 962	1 593
1811	Druck von Zeitungen	.	244 254	238 551	76
1812	Andere Druckereileistungen	.	3 135 940	2 970 679	1 215
1813	Druckvorstufen- und Medienvorstufen	.	270 651	264 840	378
1814	Dienstleistungen	.	252 541	251 121	239
1820	Druckweiterverarbeitung von Druckerzeugnissen	.	153 644	137 771	27
1820	Vervielfältigung von bespielten Ton-, Bild- und Datenträgern	.			
19	Kokereierzeugnisse und Mineralölerzeugnisse	.	5 437 999	6 109 255	83
1910	Kokereierzeugnisse	.			6
1920	Mineralölerzeugnisse und Briketts	.	5 151 616	5 839 414	77
1999	Veredlung von Erzeugnissen dieser Güterabteilung (ohne Wiederaufbereitung von radioaktiven Brennelementen)	.	.	.	2
20	Chemische Erzeugnisse	.	19 715 080	20 266 060	1 429
2011	Industriegase	.	200 970	205 884	29
2012	Farbstoffe und Pigmente	.	559 900	606 411	93
2013	Sonstige anorganische Grundstoffe und Chemikalien	.	1 517 161	1 437 920	168
2014	(einschl. Spalt- und Brutstoffe) Sonstige organische Grundstoffe und Chemikalien	.	3 969 185	4 188 049	211
2015	Düngemittel und Stickstoffverbindungen	.	818 538	784 974	61
2016	Kunststoffe, in Primärformen	.	3 742 856	4 088 659	218
2017	Synthetischer Kautschuk, in Primärformen	.	180 084	198 248	21
2020	Schädlingsbekämpfungs- und Pflanzenschutzmittel,	.	745 737	556 063	70
2030	Desinfektionsmittel	.			
2030	Anstrichmittel, Druckfarben und Kitte	.	1 638 444	1 846 699	301
2041	Seifen, Wasch-, Reinigungs- und Poliermittel	.	1 049 809	1 055 017	241
2042	Körperpflegemittel und Duftstoffe	.	1 236 568	1 104 040	185
2051	Pyrotechnische Erzeugnisse	.	116 244	129 426	17
2052	Klebstoffe	.	300 097	314 529	64
2053	Etherische Öle	.	269 967	281 472	45
2059	Sonstige chemische Erzeugnisse, a.n.g.	.	2 761 941	2 777 241	424
2060	Chemiefasern	.	366 355	399 646	41
2099	Veredlung von Erzeugnissen dieser Güterabteilung	.	241 225	291 781	45
21	Pharmazeutische u.ä. Erzeugnisse	.	6 703 263	6 384 025	315
2110	Pharmazeutische Grundstoffe u.ä. Erzeugnisse	.	598 910	601 178	83
2120	Pharmazeutische Spezialitäten und sonstige pharmazeutische Erzeugnisse	.	6 087 513	5 773 545	247
2199	Veredlung von Erzeugnissen dieser Güterabteilung	.	16 840	9 302	7

Wert der zum Absatz bestimmten Produktion nach Güterklassen und Güterabteilungen
Deutschland

Güter- klasse abteilung	Bezeichnung	2. VJ 2008	1. VJ 2009	2. VJ 2009	2. VJ 2009 Anzahl der Unternehmen
		1000 EUR			
1	2	3	4	5	6
22	Gummi- und Kunststoffwaren	.	11 575 578	12 137 135	3 311
2211	Herstellung und Runderneuerung von Bereifungen	.	844 356	794 973	22
2219	Andere Gummiwaren (ohne Bereifungen)	.	1 387 704	1 385 469	322
2221	Platten, Folien, Schläuche und Profile, aus Kunststoffen	.	3 292 150	3 532 929	639
2222	Verpackungsmittel aus Kunststoffen	.	1 610 804	1 571 883	525
2223	Baubedarfsartikel aus Kunststoffen	.	992 586	1 231 698	635
2229	Sonstige Kunststoffwaren	.	3 148 255	3 299 027	1 554
2298	Schneide-, Gewindeschneide-, Beschichtungsleistungen, metallische Vakuumplattierungen u.a. Bearbeitungsleistungen an Kunststoffteilen und -oberflächen	.	50 058	49 077	54
2299	Veredlung von Erzeugnissen dieser Güterabteilung	.	249 666	272 079	137
23	Glas und Glaswaren, Keramik, bearbeitete Steine und Erden	.	5 549 758	6 969 661	1 835
2311	Flachglas (ohne veredeltes und bearbeitetes Flachglas)	.	187 639	169 945	24
2312	Veredeltes und bearbeitetes Flachglas	.	668 163	712 651	206
2313	Hohlglas	.	529 614	493 097	55
2314	Glasfasern und Waren daraus	.	197 460	155 508	38
2319	Sonstiges Glas (einschl. technischer Glaswaren)	.	252 041	235 136	91
2320	Feuerfeste keramische Werkstoffe	.	264 095	220 679	59
2331	Keramische Wand-, Bodenfliesen und -platten	.	119 048	130 865	25
2332	Ziegel und sonstige Baukeramik	.	159 763	295 572	77
2341	Keramische Haushaltswaren und Ziergegenstände	.	113 819	96 607	40
2342	Sanitärkeramik	.	56 029	52 766	4
2343	Isolatoren und Isolierteile aus Keramik	.	42 315	45 582	16
2344	Keramische Waren für sonstige technische Zwecke	.	88 873	89 767	45
2349	Andere keramische Waren, a.n.g.	.	49 740	47 923	25
2351	Zement	.	335 773	576 507	31
2352	Kalk und gebrannter Gips	.	168 625	179 138	47
2361	Erzeugnisse aus Beton, Zement und Kalksandstein für den Bau	.	710 405	1 152 107	463
2362	Gipserzeugnisse für den Bau	.	122 669	116 011	12
2363	Frischbeton (Transportbeton)	.	319 973	556 294	329
2364	Mörtel und anderer Beton, nicht feuerfest	.	204 302	316 138	134
2365	Faserzementwaren	.	53 794	55 864	23
2369	Erzeugnisse aus Beton, Zement und Gips, a.n.g.	.	118 929	137 113	48
2370	Bearbeitete und verarbeitete Naturwerksteine und Natursteine, a.n.g.	.	63 738	98 788	100
2391	Mühl-, Mahl-, Schleif-, Wetz- und Poliersteine natürliche oder künstliche Schleifstoffe	.	155 146	151 608	55
2399	Sonstige Erzeugnisse aus nichtmetallischen Mineralien, a.n.g (einschl. Veredlung von Erzeug- nissen dieserGüterabteilung)	.	567 805	883 995	221
24	Metalle	.	15 382 803	14 196 339	1 152
2410	Roheisen, Stahl und Ferro- legierungen	.	5 610 053	4 755 546	115
2420	Stahlrohre, Rohrform-, Rohrverschluss- und Rohrverbindungsstücke, aus Eisen oder Stahl	.	1 682 841	1 497 159	191
2431	Blankstahl	.	193 613	164 857	33
2432	Kaltband mit einer Breite von weniger als 600 mm	.	635 634	641 142	55
2433	Kaltprofile	.	264 683	256 024	78
2434	Kaltgezogener Draht	.	273 964	231 940	63
2441	Edelmetalle und Halbzeug daraus	.	758 751	873 769	27
2442	Aluminium und Halbzeug daraus	.	1 849 625	1 792 476	124
2443	Blei, Zink und Zinn und Halbzeug daraus	.	184 836	255 999	34
2444	Kupfer und Halbzeug daraus	.	1 353 757	1 447 512	78
2445	Sonstige NE-Metalle und Halbzeug daraus	.	290 558	226 176	52
2446	Kernbrennstoffe	.			
2451	Eisengießereierzeugnisse	.	1 199 826	1 041 292	178
2452	Stahlgießereierzeugnisse	.	298 634	246 920	48
2453	Leichtmetallgießereierzeugnisse	.	667 269	654 639	221
2454	Buntmetall-/ Schwermetallgießereierzeugnisse	.	118 760	110 889	102

Wert der zum Absatz bestimmten Produktion nach Güterklassen und Güterabteilungen
Deutschland

Güter- klasse abteilung	Bezeichnung	2. VJ 2008	1. VJ 2009	2. VJ 2009	2. VJ 2009 Anzahl der Unternehmen
		1000 EUR			
1	2	3	4	5	6
25	Metallerzeugnisse	.	17 652 777	17 618 191	8 262
2511	Metallkonstruktionen	.	2 697 100	2 868 515	1 689
2512	Ausbauelemente aus Stahl und Aluminium	.	653 838	736 585	585
2521	Heizkörper und -kessel für Zentralheizungen, Teile dafür	.	304 820	307 016	46
2529	Sonstige Metallbehälter mit einem Fassungsvermögen von mehr als 300 l	.	364 797	360 235	252
2530	Dampfkessel (Dampferzeuger) (ohne Zentralheizungskessel) Kernreaktoren, Teile dafür	.	146 735	132 660	39
2540	Waffen und Munition, Teile dafür	.	73 804	83 457	24
2550	Schmiede-, Blechformteile, gewalzte Ringe und pulvermetallurgische Erzeugnisse	.	3 333 231	3 295 320	1 081
2561	Oberflächenveredlung und Wärmebehandlung	.	1 074 663	1 109 208	947
2562	Mechanikleistungen, a.n.g.	.	1 807 826	1 624 490	1 713
2571	Schneidwaren und Bestecke, aus unedlen Metallen	.	167 923	153 086	53
2572	Schlösser und Beschläge aus unedlen Metallen	.	1 267 133	1 335 078	263
2573	Werkzeuge	.	1 954 539	1 771 541	1 567
2591	Metallbehälter mit einem Fassungsvermögen von 300 l oder weniger	.	154 088	152 836	73
2592	Verpackungen und Verschlüsse, aus Eisen, Stahl und NE-Metall	.	564 906	596 941	70
2593	Drahtwaren, Ketten und Federn	.	932 055	934 281	342
2594	Schrauben und Nieten	.	584 899	574 942	232
2599	Andere Metallwaren, a.n.g. (einschl. Veredlung von Erzeugnissen dieser Güterabteilung)	.	1 570 421	1 582 003	859
26	Datenverarbeitungsgeräte, elektronische und optische Erzeugnisse	.	10 539 332	10 059 114	2 017
2611	Elektronische Bauelemente	.	2 210 146	2 086 973	195
2612	Bestückte Leiterplatten	.	438 640	402 375	169
2620	Datenverarbeitungsgeräte und periphere Geräte	.	1 214 134	1 119 203	162
2630	Geräte und Einrichtungen der Telekommunikationstechnik	.	1 027 920	1 042 048	209
2640	Geräte der Unterhaltungselektronik	.	540 728	555 448	104
2651	Mess-, Kontroll-, Navigations- u.ä. Instrumente und Vorrichtungen	.	3 552 848	3 447 822	1 133
2652	Uhren	.	62 376	57 808	59
2660	Bestrahlungs- und Elektrophysiotherapiegeräte und elektromedizinische Geräte	.	908 336	834 658	73
2670	Optische und fotografische Instrumente und Geräte	.	526 860	475 633	139
2680	Magnetische und optische Datenträger	.	25 462	12 547	7
2699	Veredlung von Erzeugnissen dieser Güterabteilung	.	31 882	24 598	35
27	Elektrische Ausrüstungen	.	13 765 040	13 084 240	2 429
2711	Elektromotoren, Generatoren, Transformatoren und Teile dafür	.	2 835 255	2 708 695	487
2712	Elektrizitätsverteilungs- und -schalteinrichtungen, Teile dafür	.	3 717 994	3 542 080	806
2720	Akkumulatoren und Batterien	.	258 394	236 209	31
2731	Glasfaserkabel	.	51 456	49 653	30
2732	Sonstige elektronische und elektrische Kabel	.	793 565	731 560	169
2733	Elektrisches Installationsmaterial	.	1 509 630	1 435 139	326
2740	Elektrische Lampen und Leuchten	.	1 110 860	1 075 134	287
2751	Elektrische Haushaltsgeräte, Teile dafür (einschl. Tauchsieder und elektrischen Geräten zum Raum- oder Bodenheizen o.ä., für gewerbliche Zwecke)	.	1 830 424	1 671 893	149
2752	Nicht elektrische Haushaltsgeräte, Teile dafür	.	230 995	224 945	68
2790	Sonstige elektrische Ausrüstungen und Geräte a.n.g.	.	1 372 735	1 360 820	475
2799	Veredlung von Erzeugnissen dieser Güterabteilung	.	53 733	48 112	64

Wert der zum Absatz bestimmten Produktion nach Güterklassen und Güterabteilungen
Deutschland

Güter- klasse abteilung	Bezeichnung	2. VJ 2008	1. VJ 2009	2. VJ 2009	2. VJ 2009 Anzahl der Unternehmen
		1000 EUR			
1	2	3	4	5	6
28	Maschinen	.	36 707 239	35 457 306	6 138
2811	Verbrennungsmotoren und Turbinen (ohne Motoren für Luft- und Straßenfahrzeuge)	.	4 297 322	4 589 823	165
2812	Hydraulische und pneumatische Komponenten und Systeme	.	1 215 666	983 247	205
2813	Sonstige Pumpen und Kompressoren	.	2 046 952	2 033 463	303
2814	Armaturen	.	1 716 134	1 676 082	336
2815	Lager, Getriebe, Zahnräder und Antriebsselemente	.	3 403 336	2 993 266	438
2821	Öfen und Brenner, Teile dafür	.	440 339	465 679	143
2822	Hebezeuge und Fördermittel	.	2 554 651	2 406 877	683
2823	Büromaschinen (ohne Datenverarbeitungsgeräte und periphere Geräte)	.	260 001	211 930	53
2824	Handgeführte, kraftbetriebene Werkzeuge; Teile dafür	.	338 610	295 242	68
2825	Kälte- und lufttechnische Erzeugnisse für gewerbliche Zwecke	.	2 107 959	2 541 351	523
2829	Sonstige nicht wirtschaftszweigspezifische Maschinen, a.n.g.	.	3 763 398	3 485 607	940
2830	Maschinen für die Land- und Forstwirtschaft	.	2 413 949	2 031 440	221
2841	Werkzeugmaschinen für die Metallbearbeitung, Teile dafür	.	2 434 225	2 374 958	633
2849	Werkzeugmaschinen a.n.g., Teile dafür; Zubehör für Werkzeugmaschinen	.	856 882	661 304	380
2891	Maschinen für die Metallerzeugung, Walzwerkseinrichtungen, Gießmaschinen; Teile dafür	.	347 576	275 467	81
2892	Bergwerks-, Bau- und Baustoffmaschinen, Teile dafür	.	1 954 066	1 992 841	301
2893	Maschinen für die Nahrungs-, Futtermittel- und Getränkeherstellung und für die Tabakverarbeitung, Teile dafür	.	737 144	817 499	286
2894	Maschinen für die Textil- und Bekleidungsherstellung, die Ledererzeugung und -verarbeitung sowie die Herstellung von Schuhen	.	547 178	561 224	207
2895	Maschinen für die Papiererzeugung und -verarbeitung	.	376 643	301 465	118
2896	Maschinen für die Kunststoff- und Gummierzeugung und -verarbeitung	.	866 148	863 853	280
2899	Maschinen für sonstige bestimmte Wirtschaftszweige a.n.g. (einschl. Veredlung von Erzeug- nissen dieser Güterabteilung)	.	4 029 061	3 894 688	1 483
29	Kraftwagen und Kraftwagenteile	.	41 766 726	46 627 996	1 348
2910	Kraftwagen und Kraftwagenmotoren	.	29 355 901	33 346 128	80
2920	Karosserien, Aufbauten und Anhänger	.	1 405 197	1 380 013	393
2931	Elektrische und elektronische Ausrüstungsgegenstände für Motoren und Fahrzeuge, a.n.g.	.	946 003	984 614	120
2932	Andere Teile und anderes Zubehör für Kraftwagen	.	9 940 296	10 805 520	823
2999	Veredlung von Erzeugnissen dieser Güterabteilung	.	119 329	111 720	24
30	Sonstige Fahrzeuge	.	5 851 069	5 407 271	347
3011	Schiffe (ohne Boote und Yachten)	.	1 002 017	448 373	53
3012	Boote und Yachten	.	53 634	41 540	15
3020	Schienenfahrzeuge	.	1 153 355	1 230 283	91
3030	Luft- und Raumfahrzeuge	.	3 058 208	3 157 954	81
3091	Krafträder	.	.	.	13
3092	Fahrräder und Behindertenfahrzeuge	.	213 404	209 499	60
3099	Fahrzeuge, a.n.g., Veredlung von Erzeugnissen dieser Güterabteilung	.	.	.	40
31	Möbel	.	3 877 940	3 718 307	1 200
3100	Sitzmöbel und Teile dafür; Teile für Möbel	.	1 124 970	1 069 826	527
3101	Büromöbel, Ladenmöbel aus Holz	.	517 462	492 109	320
3102	Küchenmöbel aus Holz	.	818 760	883 765	141
3103	Matratzen	.	218 518	173 460	63
3109	Sonstige Möbel	.	1 195 408	1 096 426	463
3199	Veredlung von Erzeugnissen dieser Güterabteilung	.	2 822	2 722	11

Wert der zum Absatz bestimmten Produktion nach Güterklassen und Güterabteilungen
Deutschland

Güter- klasse abteilung	Bezeichnung	2. VJ 2008	1. VJ 2009	2. VJ 2009	2. VJ 2009 Anzahl der Unternehmen
		1000 EUR			
1	2	3	4	5	6
32	Waren a.n.g.	.	3 716 894	3 684 406	1 649
3211	Münzen	.	9 759	9 892	8
3212	Schmuck, Gold- und Silberschmiedewaren (ohne Fantasieschmuck)	.	106 223	104 557	77
3213	Fantasieschmuck	.	9 085	8 413	18
3220	Musikinstrumente	.	62 156	61 734	58
3230	Sportgeräte	.	91 637	113 220	70
3240	Spielwaren	.	312 842	293 163	86
3250	Medizinische und zahnmedizinische Apparate und Materialien	.	2 606 396	2 592 718	1 089
3291	Besen und Bürsten	.	123 453	122 977	60
3299	Sonstige Erzeugnisse, a.n.g. (einschl. Veredlung von Erzeug- nissen dieser Güterabteilung)	.	395 342	377 732	208
33	Reparatur, Instandhaltung und Installation von Maschinen und Ausrüstungen (einschl. Wartung)	.	7 285 065	7 627 752	4 602
3311	Reparatur und Instandhaltung von Metallerzeugnissen	.	272 248	308 795	472
3312	Reparatur und Instandhaltung von Maschinen	.	1 613 367	1 731 008	2 074
3313	Reparatur und Instandhaltung von elektronischen und optischen Geräten	.	509 030	494 753	424
3314	Reparatur und Instandhaltung von elektrischen Ausrüstungen	.	470 483	416 854	421
3315	Reparatur und Instandhaltung von Schiffen und Booten	.	125 514	170 106	95
3316	Reparatur und Instandhaltung von Luft- und Raumfahrzeugen sowie von Motoren und Triebwerken dafür, für zivile Zwecke	.	1 345 085	1 334 033	45
3317	Reparatur und Instandhaltung von Fahrzeugen, a.n.g.	.	132 980	148 994	62
3319	Reparatur und Instandhaltung von sonstigen Ausrüstungen	.	16 045	13 091	31
3320	Installation von Maschinen und Ausrüstungen	.	2 800 313	3 010 117	1 729

Melde-Nr.	Bezeichnung	Einheit	2. Vj 2008	1. Vj 2009	2. Vj 2009	2. Vj 2009 Anzahl der Unternehmen
1	2	3	4	5	6	7
	Kohle					
	Steinkohle					
0510 10 300	- Kokssteinkohle (Steinkohle mit einem oberen Heizwert von mehr als 23.865 kJ/kg auf Nassprobe, aschefrei, geeignet zur Herstellung von Hochofenkoks)	1000 t	*	.	.	1
		TJ	*	.	.	1
	darunter zum Absatz bestimmt	1000 t	-	-	-	
		TJ	-	-	-	
		1000 EUR	-	-	-	
0510 10 500	- Kesselkohle (Steinkohle mit einem oberen Heizwert von mehr als 23.865 kJ/kg auf Nassprobe, aschefrei, zur Dampferzeugung und Raumheizung, einschl. Hartbraunkohle)	1000 t	*	-	-	-
		TJ	*	-	-	-
	darunter zum Absatz bestimmt	1000 t	-	-	-	-
		TJ	-	-	-	-
		1000 EUR	-	-	-	-
0520 10 000	Braunkohle (Kohle mit einem oberen Heizwert von weniger als 23.865 kJ/kg auf Nassprobe, aschefrei)	1000 t	*	.	46 171	5
		TJ	*	.	424 854	5
	darunter zum Absatz bestimmt	1000 t	.	.	389 935	3
		TJ	.	.	.	3
		1000 EUR	.	.	.	
0599 99 000	Veredlung von Erzeugnissen dieser Güterabteilung	1000 EUR	.	.	.	2
	Erdöl und Erdgas					
	Erdöl und Öl aus bituminösen Mineralien, roh					
0610 10 300	- Rohöl (natürlich vorkommendes Mineralöl, bestehend aus zahlreichen Kohlenwasserstoffen, einschl. Öl aus Ölschiefer, Asphalt sand usw.)	1000 t	*	659	565	5
		TJ	*	29 398	25 668	5
	darunter zum Absatz bestimmt	1000 t	.	659	565	5
		TJ	.	29 398	25 668	5
		1000 EUR	.	265 180	.	
0610 10 500	- Erdgaskondensate (Flüssigerdgas, die Erdgasanteile, die in Separatoren, Vor-Ort-Einrichtungen oder Gasaufbereitungsanlagen verflüssigt werden (LPG, Naturbenzin, Gasöl))	1000 t	*	.	.	2
		TJ	*	.	.	2
	darunter zum Absatz bestimmt	1000 t	.	.	.	2
		TJ	.	.	.	2
		1000 EUR	.	.	.	
0610 20 000	Bituminöse oder ölhaltige Schiefer und Sande (organische Stoffe oder bituminöse oder anderes hochviskoses Erdöl enthaltendes Sedimentgestein)	t	*	-	-	-
		TJ	*	-	-	-
	darunter zum Absatz bestimmt	t	-	-	-	-
		TJ	-	-	-	-
		1000 EUR	-	-	-	-
	Erdgas					
0620 10 000	Erdgas (methanreiches Verbrennungsgas aus Lagerstätten), verflüssigt oder gasförmig	1000 MWh	*	33 440	35 138	5
	darunter zum Absatz bestimmt	1000 MWh	.	33 440	35 138	5
		1000 EUR	.	303 903	395 679	

Melde-Nr.	Bezeichnung	Einheit	2. Vj 2008	1. Vj 2009	2. Vj 2009	2. Vj 2009 Anzahl der Unternehmen
1	2	3	4	5	6	7
	Erze					
0710 10 000	Eisenerze und ihre Konzentrate (ohne Schwefelkiesabbrände) darunter zum Absatz bestimmt	t-eff. t-eff. 1000 EUR	*	- - -	- - -	- - -
0721 10 000	NE-Metallerze Uran- und Thoriumerze und deren Konzentrate	t 1000 EUR	- -	- -	- -	- -
0729 11 000	NE-Metallerze (ohne Uran- und Thoriumerze) - Kupfererze und ihre Konzentrate darunter zum Absatz bestimmt	t-eff. t-eff. 1000 EUR	*	- - -	- - -	- - -
0729 12 000	- Nickelerze und ihre Konzentrate darunter zum Absatz bestimmt	t-eff. t-eff. 1000 EUR	*	- - -	- - -	- - -
0729 13 000	- Aluminiumerze und ihre Konzentrate darunter zum Absatz bestimmt	t-eff. t-eff. 1000 EUR	*	- - -	- - -	- - -
0729 14 000	- Edelmetallerze und ihre Konzentrate darunter zum Absatz bestimmt	t-eff. t-eff. 1000 EUR	*	- - -	- - -	- - -
0729 15 000	- Zinn-, Blei- und Zinkerze und ihre Konzentrate darunter zum Absatz bestimmt	t-eff. t-eff. 1000 EUR	*	- - -	- - -	- - -
0729 19 000	- Andere NE-Metallerze und ihre Konzentrate darunter zum Absatz bestimmt	t-eff. t-eff. 1000 EUR	*	- - -	- - -	- - -
0799 99 000	Veredlung von Erzeugnissen dieser Güterabteilung	1000 EUR	-	-	-	-

Melde-Nr.	Bezeichnung	Einheit	2. Vj 2008	1. Vj 2009	2. Vj 2009	2. Vj 2009 Anzahl der Unternehmen
1	2	3	4	5	6	7
	Steine und Erden, sonstige Bergbauerzeugnisse					
	Naturwerksteine und Natursteine					
	Marmor u.a. kalkhaltige Naturwerksteine und Natursteine - Marmor und Travertin					
0811 11 330	- - roh oder grob behauen	t	*	.	.	5
	darunter zum Absatz bestimmt	t	7 563	4 066	10 378	4
		1000 EUR	886	593	1 349	
0811 11 360	- - lediglich zerteilt, in Blöcken oder in Platten	t	*	.	.	8
	darunter zum Absatz bestimmt	t	.	15 171	59 430	8
		1000 EUR	.	1 565	3 727	
0811 11 500	- Ecaussine u.a. Werksteine aus Kalkstein; Alabaster, roh, auch grob behauen oder lediglich zerteilt	t	*	.	.	5
	darunter zum Absatz bestimmt	t	11 138	6 529	12 955	4
		1000 EUR	1 117	1 928	2 972	
	Granit, Sandstein u.a. Naturwerksteine und Natursteine - Granit					
0811 12 330	- - roh oder grob behauen	t	*	22 116	13 122	11
	darunter zum Absatz bestimmt	t	22 116	2 866	13 122	11
		1000 EUR	749	217	701	
0811 12 360	- - lediglich zerteilt, in Blöcken oder in Platten	t	*	.	4 536	4
	darunter zum Absatz bestimmt	t	.	1 209	4 536	4
		1000 EUR	.	.	1 550	
	- Sandstein					
0811 12 503	- - roh oder grob behauen	t	*	9 669	8 361	8
	darunter zum Absatz bestimmt	t	9 669	3 468	8 361	8
		1000 EUR	2 021	628	1 620	
0811 12 506	- - lediglich zerteilt, in Blöcken oder in Platten	t	*	.	.	10
	darunter zum Absatz bestimmt	t	15 013	5 714	14 666	9
		1000 EUR	1 291	632	1 325	
0811 12 900	- Andere Werksteine, lediglich zerteilt, in Blöcken oder Platten	t	*	.	.	3
	darunter zum Absatz bestimmt	t	.	.	.	3
		1000 EUR	.	.	.	
	Gipsstein, Anhydrit; Kalkstein (ohne gebrochene Kalksteine für den Tiefbau und ohne Naturwerksteine) als Hochofenzuschläge oder zum Herstellen von Kalk oder Zement					
0811 20 300	- Gipsstein; Anhydrit	1000 t	*	590	392	7
	darunter zum Absatz bestimmt	1000 t	284	214	267	7
		1000 EUR	2 180	1 626	2 072	
	- Kalkstein (ohne gebrochene Kalk- steine für den Tiefbau und ohne Naturwerksteine)					
0811 20 503	- - Kalkstein für die Herstellung von Zement; Branntkalk und Kalkstein für Industrie und Umwelttechnik	1000 t	*	14 481	7 812	37
	darunter zum Absatz bestimmt	1000 t	2 805	1 716	2 273	24
		1000 EUR	18 248	12 291	15 702	
0811 20 506	- - Kalkstein, gemahlen	1000 t	*	2 370	1 668	39
	darunter zum Absatz bestimmt	1000 t	1 405	1 105	1 287	37
		1000 EUR	32 569	28 406	29 880	
	Kreide und Dolomit, weder gebrannt oder gesintert					
0811 30 100	- Kreide	t	*	.	.	3
	darunter zum Absatz bestimmt	t	.	.	.	3
		1000 EUR	.	.	.	
0811 30 300	- Dolomit, weder gebrannt noch gesintert	t	*	.	160 677	6
	darunter zum Absatz bestimmt	t	.	.	160 677	6
		1000 EUR	2 826	1 735	1 995	
0811 40 000	Tonschiefer, auch grob behauen oder lediglich zerteilt, in Blöcken oder in Platten	t	*	26 327	24 092	3
	darunter zum Absatz bestimmt	t	26 327	15 207	24 092	3
		1000 EUR	1 172	704	1 087	
	Kies, Sand, Ton und Kaolin					
	Kies und Sand; gebrochene Natursteine					
	Natürliche Sande					
0812 11 500	- Kieselsaure Sande und Quarzsande (Industriesand)	1000 t		1 410	1 697	32
		1000 EUR	40 557	28 155	30 906	
0812 11 900	- Bausand (z.B. als Betonzuschlag) und andere natürliche Sande (ohne metallhaltige Sande)	1000 t		10 850	19 067	313
		1000 EUR	101 320	55 309	96 192	

Melde-Nr.	Bezeichnung	Einheit	2. Vj 2008	1. Vj 2009	2. Vj 2009	2. Vj 2009 Anzahl der Unternehmen
1	2	3	4	5	6	7
	Feldsteine, Kies, gebrochene Natursteine für den Betonbau oder als Steinmaterial im Wege- und Bahnbau; Körnungen, Splitt und Mehl von Natursteinen					
0812 12 103	- Kies, Feldsteine, Feuerstein (Flintstein) und Kiesel	1000 t	21 661	10 596	20 618	316
	- - Baukies (z.B. als Betonzuschlag) und anderer Kies	1000 EUR	139 412	72 198	134 661	
0812 12 108	- - Feldsteine, Feuerstein (Flintstein) und Kiesel	1000 t	3 689	1 235	2 820	45
	- - Gebrochene Natursteine für den Beton-, Wege- oder Bahnbau	1000 EUR	21 647	7 996	18 308	
0812 12 301	- - Gebrochener Kalkstein und Dolomit	1000 t	4 152	2 186	4 896	40
		1000 EUR	22 116	11 320	24 929	
0812 12 303	- - Brechsande und Körnungen	1000 t	13 258	4 593	13 635	132
		1000 EUR	79 110	30 123	85 499	
0812 12 305	- - Wasserbausteine	1000 t	477	252	588	60
		1000 EUR	4 853	2 485	6 051	
0812 12 307	- - Schrotten, Korngröße 35 bis 60 mm	1000 t	1 466	610	1 569	64
		1000 EUR	6 470	2 881	7 325	
0812 12 309	- - Andere gebrochene Natursteine, a.n.g.	1000 t	10 084	3 777	10 259	121
		1000 EUR	56 124	21 330	57 067	
0812 12 500	- Körnungen, Splitt und Mehl von Marmor	1000 t	202	65	212	4
		1000 EUR	2 623	1 627	4 320	
	- Körnungen, Splitt und Mehl von anderen Natursteinen (nicht für den Beton-, Wege- oder Bahnbau)					
0812 12 903	- - Körnungen, Splitt von anderen Natursteinen (ohne Marmor)	1000 t	11 970	4 291	11 444	118
		1000 EUR	78 713	29 457	76 397	
0812 12 905	- - Mehl von anderen Natursteinen (ohne Marmor- und Kalksteinmehl)	1000 t	671	286	693	21
		1000 EUR	8 846	4 908	9 036	
0812 13 000	Mischgut aus Schlacken u.ä. Industrieabfällen, auch in Verbindung mit zerkleinerten Natursteinen und unter Zusatz von bitumenhaltigen Bindemitteln	1000 t	2 075	1 230	1 175	10
	Ton und Kaolin	1000 EUR	13 069	6 169	8 007	
	Kaolin u.ä. kaolinhaltiger Ton und Lehm, roh oder gebrannt					
0812 21 400	- Kaolin, auch gebrannt	1000 t	.	.	.	9
	darunter zum Absatz bestimmt	1000 t	282	248	261	8
		1000 EUR	29 955	25 754	27 141	
0812 21 600	- Anderer kaolinhaltiger Ton und Lehm, auch gebrannt	1000 t	144	31	92	5
	darunter zum Absatz bestimmt	1000 t	144	31	92	5
		1000 EUR	3 076	.	3 827	
	Anderer Ton und Lehm, Andalusit, Cyanit, Sillimanit, roh oder gebrannt; Mullit, Schamotte-Körnungen und Ton-Dinasmassen					
0812 22 100	- Bentonit, Bleich- und Walkerden	1000 t	.	.	.	2
	darunter zum Absatz bestimmt	1000 t	.	-	.	1
		1000 EUR	.	-	.	
0812 22 300	- Feuerfester Ton und Lehm	1000 t	.	.	.	17
	darunter zum Absatz bestimmt	1000 t	176	95	155	15
		1000 EUR	3 811	2 375	3 263	
	- Anderer Ton und Lehm (ohne geblähten Ton, einschl. keramischem Ton)					
0812 22 501	- - Keramischer Ton	1000 t	947	676	796	12
	darunter zum Absatz bestimmt	1000 t	840	637	722	9
		1000 EUR	18 152	15 198	16 405	
0812 22 504	- - Anderer Ton und Lehm	1000 t	52	.	.	5
	darunter zum Absatz bestimmt	1000 t	52	.	.	5
		1000 EUR	.	.	.	
0812 22 508	- - Andalusit, Cyanit, Sillimanit und Mullit sowie Schamotte-Körnungen und Ton-Dinasmassen	1000 t	.	60	50	5
	darunter zum Absatz bestimmt	1000 t	.	60	50	5
		1000 EUR	.	5 790	4 519	

Melde-Nr.	Bezeichnung	Einheit	2. Vj 2008	1. Vj 2009	2. Vj 2009	2. Vj 2009 Anzahl der Unternehmen
1	2	3	4	5	6	7
	Steine und Erden a.n.g., sonstige Bergbauerzeugnisse					
	Chemische und Düngemittelminerale					
0891 11 000	Natürliche Calciumphosphate, natürliche Aluminiumcalcium- phosphate und Phosphatkreiden darunter zum Absatz bestimmt	t t 1000 EUR	* - -	- - -	- - -	- - -
0891 12 000	Schwefelkies, nicht geröstet; Schwefel, roh oder nicht raffiniert, einschl. Schwefel als Nebenprodukt darunter zum Absatz bestimmt	t t 1000 EUR	* - -	- - -	- - -	- - -
0891 19 000	Andere chemische Minerale darunter zum Absatz bestimmt	t t 1000 EUR	* . .	. 363 026 54 768	. 360 165 52 533	11 11
0892 10 101	Torf (einschl. Torfstreu), auch agglomeriert - Schwarztorf für gärtnerische Zwecke, ohne Nährstoffe und Kalkung, lose als Rohstoff und zur Bodenverbesserung darunter zum Absatz bestimmt	1000 m³ 1000 m³ 1000 EUR	* . .	. 321 2 977	. 370 .	8 8
0892 10 102	- Schwarztorf für gärtnerische Zwecke, ohne Nährstoffe und Kalkung, verpackt darunter zum Absatz bestimmt	1000 m³ 1000 m³ 1000 EUR	* . .	. 3 39	. . .	2 2
0892 10 103	- Blumenerde für Hobbygarten, verpackt darunter zum Absatz bestimmt	1000 m³ 1000 m³ 1000 EUR	* . .	. 980 980 30 623	1 267 1 267 38 056	15 15
0892 10 104	- Weißtorf für gärtnerische Zwecke, ohne Nährstoffe und Kalkung, lose als Rohstoff und zur Bodenverbesserung darunter zum Absatz bestimmt	1000 m³ 1000 m³ 1000 EUR	* . .	. 42 42 662	64 64 1 176	5 5
0892 10 105	- Weißtorf für gärtnerische Zwecke, ohne Nährstoffe und Kalkung, verpackt darunter zum Absatz bestimmt	1000 m³ 1000 m³ 1000 EUR	* . .	. 13 13 236	14 14 269	4 4
0892 10 107	- Gärtnerische Kultursubstrate (Weiß- und Schwarztorf), lose, aufgedüngt und gekalkt darunter zum Absatz bestimmt	1000 m³ 1000 m³ 1000 EUR	* . .	. 1 018 1 018 28 410	1 049 1 049 29 786	10 10
0892 10 108	- Gärtnerische Kultursubstrate (Weiß- und Schwarztorf), verpackt in Ballen und Säcken, aufgedüngt und gekalkt darunter zum Absatz bestimmt	1000 m³ 1000 m³ 1000 EUR	* . .	. 229 229 7 392	242 242 7 670	5 5
0893 10 001	Salz (ohne Speisesalz), reines Natriumchlorid, auch in wässriger Lösung oder mit Zusatz von Rieselhilfen (Antibackmittel oder Fluidifianten) - Steinsalz (bergmännisch gewonnen) darunter zum Absatz bestimmt	1000 t 1000 t 1000 EUR	* 2 726 102 119	. . 1 372 43 049	5 5
0893 10 005	- Siedesalz, reines Natriumchlorid darunter zum Absatz bestimmt	1000 t 1000 t 1000 EUR	* . .	. 449 .	439 . .	4 4
0893 10 008	- Meersalz aus Sonnenverdampfung, Salzsole (NaCl-Gehalt) darunter zum Absatz bestimmt	1000 t 1000 t 1000 EUR	*	3 3
0899 10 000	Steine und Erden a.n.g., sonstige Bergbauerzeugnisse Naturbitumen und Naturasphalt; Asphaltite und Asphaltgestein darunter zum Absatz bestimmt	t t 1000 EUR	*	1 1
0899 21 000	Diamanten und Edelsteine; Graphit, Quarz, Schmirgel u.a. Mineralien, a.n.g. Diamanten und Edelsteine (ohne Industriediamanten), roh oder nur gesägt, gespalten oder rau geschliffen oder grob geformt darunter zum Absatz bestimmt	Kt Kt 1000 EUR	* - -	- - -	- - -	- -

Melde-Nr.	Bezeichnung	Einheit	2. Vj 2008	1. Vj 2009	2. Vj 2009	2. Vj 2009 Anzahl der Unternehmen
1	2	3	4	5	6	7
0899 22 000	Industriediamanten, roh oder nur gesägt, gespalten oder rau geschliffen; Bimsstein; Schmirgel; natürlicher Korund und Granat u.a. natürliche Schleifstoffe	t	*	.	.	1
	darunter zum Absatz bestimmt	t	.	.	.	1
		1000 EUR	.	.	.	
0899 29 001	Andere mineralische Stoffe	t	*	.	.	3
	- Natürlicher Graphit	t	.	.	.	2
	darunter zum Absatz bestimmt	t	.	.	.	
		1000 EUR	.	.	.	
0899 29 009	- Andere mineralische Stoffe, a.n.g.	t	*	.	70 835	8
	darunter zum Absatz bestimmt	t	.	70 835	90 965	8
		1000 EUR	.	8 290	8 135	
0899 99 000	Veredlung von Erzeugnissen dieser Güterabteilung	1000 EUR	17 905	14 871	13 248	8
	Dienstleistungen für den Bergbau und für die Gewinnung von Steinen und Erden					
	Dienstleistungen für die Erdöl und Erdgasgewinnung (ohne geophysikalische, geologische, und seismographische Untersuchungen)					
0910 11 000	Bohrungsarbeiten für die Erdöl- und Erdgasgewinnung	1000 EUR	.	54 314	55 917	5
0910 12 000	Installations-, Reparatur-, Instandhaltungs- und Abbauarbeiten von Bohranlagen für die Erdöl und Erdgasgewinnung sowie andere damit verbundene Dienstleistungen	1000 EUR	.	51 080	48 594	9
0910 13 000	Verflüssigung und Rückumwandlung von Erdgas zu Transportzwecken am Gewinnungsort	1000 EUR	-	-	-	
	Dienstleistungen für den sonstigen Bergbau und für die Gewinnung von Steinen und Erden					
0990 11 000	Dienstleistungen für die Steinkohlegewinnung (z.B. Reinigen, Sortieren, Klassieren, Zerkleinern, Agglomerieren)	1000 EUR	.	6 745	3 730	3
0990 19 000	Dienstleistungen für den sonstigen Bergbau und für die sonstige Gewinnung von Steinen und Erden, a.n.g., z.B. für die Braunkohlegewinnung	1000 EUR	-	-	-	

Melde-Nr.	Bezeichnung	Einheit	2. Vj 2008	1. Vj 2009	2. Vj 2009	2. Vj 2009 Anzahl der Unternehmen
1	2	3	4	5	6	7
	Nahrungs- und Futtermittel					
	Fleisch (ohne Geflügel)					
	Rindfleisch, frisch oder gekühlt					
	- Rindfleisch, frisch oder gekühlt (ganze oder halbe Tierkörper; Vorder- oder Hinterviertel, mit Knochen)	t	*	.		
1011 11 403	- - von Kälbern und Jungrindern (Schlachtalter bis 12 Monate)	t	.	13 319	14 897	199
	darunter zum Absatz bestimmt	t	.	13 237	14 817	196
		1000 EUR	.	37 423	41 691	
1011 11 405	- - von anderen Rindern	t	*	156 871	149 942	266
	darunter zum Absatz bestimmt	t	.	148 160	140 640	259
		1000 EUR	.	417 077	381 886	
1011 11 900	- Andere frische oder gekühlte Rindfleischteile	t	*	77 727	77 350	292
	darunter zum Absatz bestimmt	t	.	77 325	76 867	292
		1000 EUR	261 338	276 000	256 831	
1011 12 300	Schweinefleisch, frisch oder gekühlt					
	- Schweinekörper (ganze oder halbe Tierkörper)	t	*	691 488	737 560	281
	darunter zum Absatz bestimmt	t	.	669 224	714 973	272
		1000 EUR	1 081 509	1 062 383	1 088 881	
1011 12 500	- Schweineschinken oder -schultern und Teile davon, mit Knochen	t	*	186 392	166 253	180
	darunter zum Absatz bestimmt	t	.	184 677	164 271	177
		1000 EUR	331 225	300 495	304 490	
1011 12 900	- Andere frische oder gekühlte Schweinefleischteile	t	*	381 241	435 265	343
	darunter zum Absatz bestimmt	t	.	371 690	426 437	341
		1000 EUR	783 624	739 387	809 448	
1011 13 000	Lamm- oder Schafffleisch, frisch oder gekühlt	t	*	.	1 135	121
	darunter zum Absatz bestimmt	t	.	946	1 133	121
		1000 EUR	5 747	4 421	7 477	
1011 14 000	Ziegenfleisch, frisch oder gekühlt	t	*	.	-	
	darunter zum Absatz bestimmt	t	.	.	-	
		1000 EUR	.	.	-	
1011 15 000	Fleisch von Pferden, Eseln, Maultieren oder Mauleseln, frisch oder gekühlt	t	*	.	56	5
	darunter zum Absatz bestimmt	t	.	58	56	5
		1000 EUR	.	84	92	
1011 20 003	Genießbare Schlachtnieberzeugnisse von Rindern, Schweinen, Schafen, Ziegen, Pferden, Eseln, Maultieren oder Mauleseln, frisch oder gekühlt	t	*	.	394	4
	- für pharmazeutische Zwecke	t	.	444	394	4
	darunter zum Absatz bestimmt	t	.	383	292	
		1000 EUR	.	.	.	
1011 20 009	- für andere Zwecke	t	*	177 407	168 099	78
	darunter zum Absatz bestimmt	t	.	177 393	168 084	78
		1000 EUR	.	122 976	113 611	
1011 31 000	Fleisch und genießbare Schlachtnieberzeugnisse von Rindern, Schweinen, Schafen, Ziegen, Pferden u.a. Einhufern gefroren; anderes Fleisch u.a. genießbare Schlachtnieberzeugnisse, gefroren	t	*	.	.	15
	Rindfleisch, gefroren	t	.	.	.	15
	darunter zum Absatz bestimmt	t	8 288	7 261	7 862	
		1000 EUR	23 406	24 514	25 202	
1011 32 300	Schweinefleisch, gefroren					
	- Schweinekörper (ganze oder halbe Tierkörper)	t	*	.	.	11
	darunter zum Absatz bestimmt	t	.	15 073	16 360	11
		1000 EUR	.	20 764	22 120	
1011 32 500	- Schweineschinken oder -schultern und Teile davon, mit Knochen	t	*	.	.	11
	darunter zum Absatz bestimmt	t	31 013	29 369	28 333	11
		1000 EUR	69 566	56 859	59 517	
1011 32 900	- Andere gefrorene Schweinefleischteile	t	*	53 996	51 091	27
	darunter zum Absatz bestimmt	t	.	53 980	51 067	26
		1000 EUR	60 933	62 939	56 478	
1011 33 000	Lamm- oder Schafffleisch, gefroren	t	*	516	.	29
	darunter zum Absatz bestimmt	t	.	516	578	29
		1000 EUR	.	.	5 560	
1011 34 000	Ziegenfleisch, gefroren	t	*	-	-	
	darunter zum Absatz bestimmt	t	.	-	-	
		1000 EUR	.	-	-	
1011 35 000	Fleisch von Pferden, Eseln, Maultieren oder Mauleseln, gefroren	t	*	.	.	1
	darunter zum Absatz bestimmt	t	.	-	-	
		1000 EUR	.	-	-	

Melde-Nr.	Bezeichnung	Einheit	2. Vj 2008	1. Vj 2009	2. Vj 2009	2. Vj 2009 Anzahl der Unternehmen
1	2	3	4	5	6	7
1011 39 103	Genießbare Schlachtnebenerzeugnisse von Rindern, Schweinen, Schafen, Ziegen, Pferden, Eseln, Maultieren oder Mauleseln, gefroren - für pharmazeutische Zwecke darunter zum Absatz bestimmt	t t 1000 EUR	*	2 2
1011 39 109	- für andere Zwecke darunter zum Absatz bestimmt	t t 1000 EUR	* . .	. 16 034 9 681	14 976 14 976 11 596	26 26
1011 39 300	Anderes Fleisch und andere Schlachtnebenerzeugnisse von Kaninchen, Wild usw. (ohne Froschschenkel)	t 1000 EUR	. .	1 520 7 099	1 384 5 471	20
1011 41 000	Schweißwolle; rohe Häute und Felle von Rindern oder Einhufern, Schafen und Ziegen Schweißwolle (ohne Schurwolle), nicht gekrempelt oder gekämmt	kg 1000 EUR	- -	- -	- -	-
1011 42 000	Ganze rohe Häute und Felle von Rindern, Pferden u.a. Einhufern (frisch, gesalzen usw., jedoch weder gegerbt noch zugerichtet), auch enthaart oder gespalten	St 1000 EUR	455 808 .	446 495 7 343	414 699 7 766	54
1011 43 000	Andere rohe Häute und Felle von Rindern, Pferden u.a. Einhufern (frisch, gesalzen usw., jedoch weder gegerbt noch zugerichtet), auch enthaart usw.	St 1000 EUR	27 511 801	39 651 604	. .	2
1011 44 000	Rohe Häute und Felle von Schafen oder Lämmern (frisch, gesalzen usw., jedoch weder gegerbt noch zugerichtet), auch enthaart oder gespalten	St 1000 EUR	13 452 21	10 675 3	9 182 1	4
1011 45 000	Rohe Häute und Felle von Ziegen oder Zickeln (frisch, gesalzen usw., jedoch weder gegerbt noch zugerichtet), auch enthaart oder gespalten	St 1000 EUR	- -	- -	- -	-
1011 50 400	Schweinespeck, -schmalz, Schweinefett, Fett von Rindern, Schafen oder Ziegen - Schweinespeck (ohne magere Teile), Schweinefett, nicht ausgeschmolzen frisch, gekühlt, gefroren, gesalzen, in Salzlake, getrocknet oder geräuchert - Schweineschmalz; anderes Schweinefett, ausgeschmolzen, auch ausgepresst oder mit Lösungsmitteln ausgezogen	t 1000 EUR	15 532 10 153	15 891 10 839	14 880 9 801	119
1011 50 602	- für technische Zwecke darunter zum Absatz bestimmt	t t 1000 EUR	* 15 942 15 942 9 071	12 364 12 364 4 514	13 637 13 637 4 690	8 8
1011 50 608	- für andere Zwecke darunter zum Absatz bestimmt	t t 1000 EUR	* . 23 293 15 160	24 733 24 632 13 522	25 531 25 456 12 029	45 45
1011 50 700	- Fett von Rindern, Schafen oder Ziegen, roh oder ausgeschmolzen, auch ausgepresst oder mit Lösungsmitteln ausgezogen darunter zum Absatz bestimmt	t t 1000 EUR	* 39 635 39 635 19 610	. 34 549 12 465	. 41 979 14 226	29 29
1011 60 300	Schlachtabfälle, ungenießbar; Waren tierischen Ursprungs, a.n.g. - Därme, Blasen und Mägen von anderen Tieren als Fischen, ganz oder zerteilt darunter zum Absatz bestimmt	t t 1000 EUR	* . 30 721 17 640	. 26 791 16 326	. 25 836 14 942	28 27
1011 60 900	- Andere Waren tierischen Ursprungs, ungenießbar, a.n.g. darunter zum Absatz bestimmt	t t 1000 EUR	* 36 584 36 584 3 365	. 55 359 4 369	. 62 123 4 700	18 18
1012 10 100	Geflügelfleisch, frisch oder gekühlt - Hühner, Truthühner, Enten, Gänse und Perlhühner, unzerteilt - Hühner darunter zum Absatz bestimmt	t t 1000 EUR	* 26 811 25 065 49 204	28 567 26 890 51 372	28 498 27 227 51 173	38 37

Melde-Nr.	Bezeichnung	Einheit	2. Vj 2008	1. Vj 2009	2. Vj 2009	2. Vj 2009 Anzahl der Unternehmen
1	2	3	4	5	6	7
1012 10 200	- - Truthühner darunter zum Absatz bestimmt	t t 1000 EUR	* 29 994 29 994 16 301	. 25 950 16 241	30 738 30 733 15 220	21 21
1012 10 300	- - Enten, Gänse und Perlhühner darunter zum Absatz bestimmt	t t 1000 EUR	* . . 6 499	. 2 644 5 754	. 3 344 7 068	7 7
1012 10 400	- Fettlebern von Gänsen oder Enten - Teile von Hühnern, Truthühnern, Enten, Gänsen und Perlhühnern	t 1000 EUR	- -	- -	- -	-
1012 10 500	- - von Hühnern	t 1000 EUR	91 532 199 671	89 417 186 256	98 631 207 595	48
1012 10 600	- - von Truthühnern	t 1000 EUR	87 297 230 317	87 880 204 477	96 804 242 426	55
1012 10 700	- - von Enten, Gänsen und Perlhühnern Geflügelfleisch, gefroren - Hühner, Truthühner, Enten, Gänse und Perlhühner, unzerteilt	t 1000 EUR	6
1012 20 130	- - Hühner darunter zum Absatz bestimmt	t t 1000 EUR	* 73 781 66 019 129 648	70 408 63 103 114 495	76 687 69 481 131 672	14 13
1012 20 150	- - Truthühner darunter zum Absatz bestimmt	t t 1000 EUR	*	12 12 65	12 12 63	4 4
1012 20 170	- Enten, Gänse und Perlhühner darunter zum Absatz bestimmt - Teile von Hühnern, Truthühnern, Enten, Gänsen und Perlhühnern	t t 1000 EUR	*	3 3
1012 20 530	- - von Hühnern	t 1000 EUR	30 962 58 865	33 562 61 736	32 455 56 686	18
1012 20 550	- - von Truthühnern	t 1000 EUR	2 894 6 265	4 122 8 829	3 211 7 291	10
1012 20 570	- - von Enten, Gänsen und Perlhühnern	t 1000 EUR	2
1012 20 800	- Geflügellebern, gefroren	t 1000 EUR	784 866	811 683	575 414	4
1012 30 000	Geflügelfett	t 1000 EUR	4
1012 40 200	Genießbare Schlachtnieberzeugnisse von Geflügel - Schlachtnieberzeugnisse und Lebern, frisch oder gekühlt	t 1000 EUR	. 3 797	12 736 5 105	13 616 5 035	9
1012 40 500	- Schlachtnieberzeugnisse von Geflügel, gefroren	t 1000 EUR	3 374 3 310	3 131 3 261	3 213 3 464	5
1012 50 000	Vogelbälge u.a. -teile, mit ihren Federn oder Daunen, Federn und Teile von Federn (auch beschnitten), Daunen, roh oder nur gereinigt, desinfiziert oder zum Haltbarmachen behandelt, Waren daraus; Mehl und Abfälle von Federn oder Federteilen	1000 EUR	7 299	10 924	6 001	11
Verarbeitetes Fleisch						
1013 11 200	Schweinefleisch, Teile, gesalzen getrocknet oder geräuchert (Speck und Schinken) - Schweineschinken, -schultern und Teile davon, mit Knochen	t 1000 EUR	141 373 455 252	147 831 440 365	144 221 447 924	409
1013 11 500	- Schweinebäuche (Bauchspeck) und Teile davon	t 1000 EUR	14 629 74 484	12 992 66 819	14 052 72 700	357
1013 11 800	- Anderes Schweinefleisch	t 1000 EUR	55 222 181 291	55 683 157 072	54 842 173 431	347
1013 12 000	Rindfleisch, gesalzen, getrocknet oder geräuchert	t 1000 EUR	5 281 25 656	6 136 28 962	6 268 27 720	119
1013 13 000	Sonstiges Fleisch und genießbare Schlachtnieberzeugnisse, gesalzen, in Salzlake, getrocknet oder geräuchert (außer Schweine- und Rindfleisch); genießbares Mehl von Fleisch oder von Schlachtnieberzeugnissen	t 1000 EUR	29 863 60 171	21 362 47 105	23 980 51 890	55

Melde-Nr.	Bezeichnung	Einheit	2. Vj 2008	1. Vj 2009	2. Vj 2009	2. Vj 2009 Anzahl der Unternehmen
1	2	3	4	5	6	7
1013 14 300	Würste u.ä. Erzeugnisse, Zubereitungen aus Fleisch, Schlachtnebenerzeugnissen oder Blut - Würste u.ä. Erzeugnisse, aus Lebern, einschl. Lebensmittelzubereitungen auf der Grundlage dieser Erzeugnisse (ohne Fertiggerichte)	t 1000 EUR	. .	15 235 68 513	16 303 72 977	545
1013 14 601	- Würste u.ä. Erzeugnisse (ohne Leberwürste), aus Fleisch, Schlachtnebenerzeugnissen oder Blut, einschl. Lebensmittelzubereitungen auf der Grundlage dieser Erzeugnisse (ohne Fertiggerichte) - - Rohwürste	t 1000 EUR	. .	105 310 553 435	104 039 549 364	845
1013 14 603	- - Kochwürste	t 1000 EUR	. .	26 640 130 636	26 602 123 673	820
1013 14 605	- - Brühwürste	t 1000 EUR	. .	200 504 812 201	225 505 904 142	886
1013 15 050	Sonstiges Fleisch und Blut und sonstige Schlachtnebenerzeugnisse, zubereitet und haltbar gemacht, außer Gerichten aus zubereitetem Fleisch und zubereiteten Schlachtnebenerzeugnissen (ohne Würste und Fertiggerichte) - Zubereitungen aus Gänse- oder Entenlebern	t 1000 EUR	2
1013 15 150	- Zubereitungen aus Lebern von anderen Tieren oder Geflügel (ohne Enten oder Gänse)	t 1000 EUR	. .	164 784	174 815	16
1013 15 250	- Zubereitungen aus Truthühnerfleisch (ohne Zubereitungen aus Lebern)	t 1000 EUR	. .	25 503 80 266	22 969 94 316	92
1013 15 350	- Zubereitungen von anderem Geflügel (ohne Zubereitungen aus Lebern)	t 1000 EUR	. .	45 901 174 391	51 808 203 831	96
1013 15 450	- Schinken vom Schwein und Teile davon (z.B. Kochschinken)	t 1000 EUR	. .	51 524 216 860	53 993 225 098	431
1013 15 550	- Schultertern vom Schwein und Teile davon (z.B. Schulterrollbraten)	t 1000 EUR	. .	1 583 6 653	1 605 6 527	83
1013 15 650	- Zubereitungen aus Fleisch von Hausschweinen (einschl. Mischungen) mit einem Gehalt an Fleisch oder Schlachtnebenerzeugnisse aller Art, einschl. Speck und Fette jeder Art und Herkunft, von weniger als 40 GHT (ohne fein homogenisierte Zubereitungen, Zubereitungen aus Lebern) z.B. Fleischsalat	t 1000 EUR	. .	15 253 42 968	16 535 45 949	267
1013 15 750	- Andere Zubereitungen von Schweinefleisch (einschl. Mischungen), (ohne fein homogenisierte Zubereitungen, Zubereitungen aus Lebern)	t 1000 EUR	. .	71 162 256 366	75 755 276 537	296
1013 15 853	- Zubereitungen aus Rind- oder Kalbfleisch (ohne fein homogenisierte Zubereitungen, Zubereitungen aus Lebern) - - Rindfleischsalat	t 1000 EUR	. .	81 567	81 578	56
1013 15 859	- - Andere Zubereitungen aus Rind- oder Kalbfleisch	t 1000 EUR	. .	39 443 140 915	38 476 136 556	142
1013 15 950	- Andere Zubereitungen aus Fleisch (einschl. Zubereitungen aus Blut aller Tierarten) (ohne fein homogenisierte Zubereitungen, Zubereitungen aus Lebern)	t 1000 EUR	. .	33 763 120 293	37 200 136 385	88
1013 16 000	Mehl und Pellets von Fleisch, Schlachtnebenerzeugnissen, ungenießbar; Grieben	t 1000 EUR	83 813 .	93 229 .	95 199 .	17
1013 91 000	Kochen und andere Zubereitungsleistungen für die Herstellung von Fleischprodukten	1000 EUR	2 658	2 607	3 063	26

Melde-Nr.	Bezeichnung	Einheit	2. Vj 2008	1. Vj 2009	2. Vj 2009	2. Vj 2009 Anzahl der Unternehmen
1	2	3	4	5	6	7
	Fischerzeugnisse und andere Meeresfrüchte					
1020 11 000	Fische, frisch, gekühlt od. gefroren Fischfilets und anderes Fischfleisch (auch fein zerkleinert), frisch oder gekühlt	t 1000 EUR	. .	1 775 .	. .	8
1020 12 000	Fischlebern, -rogen, -milch, frisch oder gekühlt	t 1000 EUR	1
1020 13 300	Fische, gefroren - Seefische	t 1000 EUR	766 2 090	540 2 182	. .	3
1020 13 600	- Süßwasserfische	t 1000 EUR	1
1020 14 000	Fischfilets, gefroren	t 1000 EUR	11 742 36 261	18 376 51 291	10 762 36 062	10
1020 15 000	Anderes Fischfleisch (auch fein zerkleinert), gefroren	t 1000 EUR	471 2 278	3
1020 16 000	Fischlebern, -rogen, -milch, gefroren	t 1000 EUR	1
1020 21 000	Fisch, anders zubereitet oder haltbar gemacht; Kaviar und Kaviarersatz					
1020 21 000	Fischfilets, getrocknet, gesalzen oder in Salzlake, jedoch nicht geräuchert	t 1000 EUR	91 379	88 395	92 415	7
1020 22 000	Mehl, Pulver und Pellets von Fischen, genießbar; Fischlebern, -rogen und -milch, getrocknet, geräuchert, gesalzen oder in Salzlake	t 1000 EUR	1
1020 23 000	Getrocknete oder gesalzene Fische (ohne Filets)	t 1000 EUR	. .	. 517	. .	4
1020 24 200	Fische, einschl. Fischfilets, geräuchert - Pazifischer Lachs, Atlantischer Lachs und Donaulachs	t 1000 EUR	1 664 16 112	2 092 19 878	1 712 17 145	12
1020 24 500	- Heringe	t 1000 EUR	185 673	222 865	157 611	10
1020 24 800	- Andere geräucherte Fische	t 1000 EUR	1 197 10 378	1 537 12 630	1 219 10 817	14
1020 25 100	Fisch, anders zubereitet oder haltbar gemacht, jedoch nicht fein zerkleinert (ohne Fertiggerichte) - ganz oder in Stücken - - Lachse	t 1000 EUR	. .	309 3 719	286 2 918	7
1020 25 200	- - Heringe	t 1000 EUR	. .	23 433 64 609	18 497 58 286	28
1020 25 300	- - Sardinen, Sardinellen oder Sprotten	t 1000 EUR	. .	44 307	21 132	3
1020 25 400	- - Thunfisch, echter Bonito und Pelamide (Sarda spp.)	t 1000 EUR	2
1020 25 500	- - Makrelen	t 1000 EUR	2
1020 25 600	- - Sardellen	t 1000 EUR	2
1020 25 700	- - Fischfilets, Fischstäbchen, roh, lediglich mit Teig umhüllt oder paniert, auch in Öl vorgebacken, gefroren	t 1000 EUR	. .	47 256 147 188	40 123 126 473	8
1020 25 800	- - Andere Fische (ohne Fischstäbchen)	t 1000 EUR	. .	8 972 26 090	8 185 22 937	9
1020 25 903	- Fische, in and. Weise zubereitet oder haltbar gemacht, nicht ganz oder in Stücken - - Fischsalat	t 1000 EUR	. .	6 849 33 502	6 619 34 159	26
1020 25 905	- - Andere zubereitete oder haltbar gemachte Fische	t 1000 EUR	. .	15 904 50 151	12 449 37 933	16

Melde-Nr.	Bezeichnung	Einheit	2. Vj 2008	1. Vj 2009	2. Vj 2009	2. Vj 2009 Anzahl der Unternehmen
1	2	3	4	5	6	7
1020 26 300	Kaviar und Kaviarersatz - Echter Kaviar	t 1000 EUR	- -	- -	- -	-
1020 26 600	- Kaviarersatz aus Fischeiern	t 1000 EUR	140 2 717	257 5 548	150 3 323	5
1020 31 000	Krebstiere, Weichtiere und andere wirbellose Wassertiere, gefroren, zubereitet oder haltbar gemacht Krebstiere, gefroren, genießbar (ohne lebende, frische od. gekühlte)	t 1000 EUR	1
1020 32 000	Weichtiere (Kamm- und Pilger- Muscheln, Miesmuscheln, Tinten- fische, Kalmare und Kraken), gefroren, getrocknet, gesalzen oder in Salzlake	t 1000 EUR	2
1020 33 000	Andere wirbellose Wassertiere, (Sandklaffmuscheln, Quallen, usw.) gefroren, getrocknet, gesalzen oder in Salzlake; Mehl, Pulver und Pellets von wirbellosen Wassertieren (anderen als Krebstieren), genießbar, gefroren, getrocknet, gesalzen oder in Salzlake	t 1000 EUR	1
1020 34 003	Krebstiere, Weichtiere u.a. wirbellose Wassertiere, zubereitet oder haltbar gemacht - Lebensmittelzubereitungen von Krebstieren usw.	t 1000 EUR	2 210 20 865	2 707 22 487	2 456 22 231	9
1020 34 005	- Krebstiere, Weichtiere u.a. wirbellose Wassertiere, zuberei- tet oder haltbar gemacht, a.n.g	t 1000 EUR	582 4 711	671 5 077	743 5 199	7
1020 41 000	Mehl und Pellets von Fischen, Krebstieren, Weichtieren oder anderen wirbellosen Wassertieren, ungenießbar	t 1000 EUR	2
1020 42 000	Waren aus Fischen, Krebstieren, Weichtieren oder anderen wirbellosen Wassertieren; nicht lebende Wassertiere, ungenießbar	t 1000 EUR	- -	
Obst- und Gemüseerzeugnisse						
1031 11 100	Verarbeitete Kartoffeln und Kartoffelerzeugnisse Kartoffeln, auch in Wasser oder Dampf gekocht, gefroren	t 1000 EUR	23 940 22 291	20 175 19 753	18 408 16 484	8
1031 11 301	Andere Kartoffeln, ohne Essig zu- bereitet oder haltbar gemacht, gefroren - Pommes frites, vorgebacken	t 1000 EUR	79 341 41 215	82 754 45 268	77 169 42 871	3
1031 11 309	- Andere Kartoffeln, ohne Essig zubereitet oder haltbar gemacht	t 1000 EUR	10 120 12 206	10 095 12 408	11 144 13 165	12
1031 12 000	Kartoffeln, getrocknet, auch in Stücke oder Scheiben geschnitten, jedoch nicht weiter zubereitet	t 1000 EUR	. .	. 742	. .	4
1031 13 000	Kartoffeln, getrocknet; in Form von Mehl, Gries, Flocken, Granulat und Pellets, nicht zubereitet oder haltbar gemacht	t 1000 EUR	2 221 2 524	4 513 4 207	1 889 2 161	5
1031 14 300	Kartoffeln, zubereitet oder haltbar gemacht - Kartoffeln in Form von Mehl, Grieß oder Flocken, ohne Essig zubereitet oder haltbar gemacht, nicht gefroren	t 1000 EUR	51 771 47 630	51 702 49 490	49 148 45 630	11
1031 14 603	- Anders zubereitete Kartoffeln, ohne Essig zubereitet oder haltbar gemacht, nicht gefroren - - Kartoffelchips und -sticks	t 1000 EUR	24 886 68 929	24 176 79 183	24 969 78 616	3
1031 14 605	- - Kartoffelsalat, nicht auf Mayonnaisebasis	t 1000 EUR	1 586 2 145	1 378 2 206	1 850 2 849	8
1031 14 609	- - Andere zubereitete Kartoffeln	t 1000 EUR	58 041 51 205	51 806 47 350	59 813 51 807	27

Melde-Nr.	Bezeichnung	Einheit	2. Vj 2008	1. Vj 2009	2. Vj 2009	2. Vj 2009 Anzahl der Unternehmen
1	2	3	4	5	6	7
1031 91 000	Kochen und andere Zubereitungsleistungen für Kartoffeln und Kartoffelerzeugnisse (z.B. Schälen von Kartoffeln)	1000 EUR	1 714	1 694	.	6
	Frucht- und Gemüsesäfte, nicht gegoren, ohne Zusatz von Alkohol					
1032 11 000	Tomatensaft	1000 l	11 673	10 393	9 686	39
		1000 EUR	6 554	5 881	5 044	
1032 12 100	Orangensaft	t	5 221	4 611	5 516	5
	- Orangensaft, gefroren	1000 EUR	3 878	3 581	4 011	
1032 12 200	- Orangensaft, nicht gefroren	1000 l	221 643	209 165	214 381	75
		1000 EUR	169 901	170 443	167 031	
1032 12 300	- Orangensaft a.n.g.	1000 l	.	255	211	5
		1000 EUR	.	362	369	
1032 13 000	Saft aus Pampelmusen oder Grapefruits	1000 l	.	7 516	8 626	49
		1000 EUR	.	6 351	7 149	
1032 14 000	Ananassaft	1000 l	.	6 969	8 585	42
		1000 EUR	.	5 786	6 837	
1032 15 000	Traubensaft (einschl. Traubenmost	1000 l	.	23 495	22 594	48
		1000 EUR	.	17 458	16 062	
1032 16 001	Apfelsaft	1000 l	.	29 786	39 810	16
	- Apfelsaftkonzentrate	1000 EUR	.	28 611	29 205	
1032 16 003	- Anderer Apfelsaft (einschl. Apfelsüßmost)	1000 l	182 944	150 808	172 674	80
		1000 EUR	118 120	81 761	94 291	
	Mischungen von Frucht- und Gemüsesäften					
1032 17 001	- Saftkonzentrat aus Mischungen aus Frucht- und Gemüsesäften	1000 l	.	7 680	8 233	9
		1000 EUR	.	27 477	28 227	
1032 17 003	- Andere Mischungen von Frucht-säften, mit Zusatz von Vitaminen	1000 l	68 578	67 859	67 078	53
		1000 EUR	54 348	58 495	58 255	
1032 17 004	- Andere Mischungen von Frucht-säften (einschl. Süßmostmischungen)	1000 l	13 802	14 851	12 024	21
		1000 EUR	16 059	17 583	14 625	
1032 17 009	- Andere Mischungen von Gemüse-säften, auch mit Fruchtsäften	1000 l	13 810	11 031	11 687	19
		1000 EUR	14 568	9 841	11 000	
1032 19 100	Anderer Frucht- und Gemüsesäfte					
	- Saft aus anderen Zitrusfrüchten (ohne Mischungen), nicht gegoren, ohne Zusatz von Alkohol	1000 l	3 246	2 954	2 821	15
		1000 EUR	2 347	2 622	2 416	
	- Fruchtsaft aus anderen Früchten oder Gemüsen (ohne Mischungen), nicht gegoren, ohne Zusatz von Alkohol					
1032 19 201	- - Fruchtsaft aus anderen Früchten, ohne Zusatz von Zucker	1000 l	29 323	25 679	24 083	47
		1000 EUR	35 953	33 438	28 892	
1032 19 204	- - Fruchtsaft aus anderen Früchten, mit Zusatz von Zucker (einschl. Süßmost)	1000 l	.	.	.	5
		1000 EUR	.	.	.	
1032 19 205	- - Gemüsesaft aus Karotten oder Möhren	1000 l	5 084	4 725	5 108	18
		1000 EUR	4 411	4 275	4 212	
1032 19 209	- - Anderer Gemüsesaft	1000 l	2 159	2 797	2 415	21
		1000 EUR	.	.	.	
1032 19 300	- Saft aus Früchten oder Gemüsen (ohne Mischungen), a.n.g.	1000 l	.	6 183	6 613	4
		1000 EUR	.	18 318	15 843	
	Verarbeitetes Obst und Gemüse, a.n.g					
	Gemüse, gefroren, gekocht, getrocknet, haltbar gemacht					
1039 11 000	Gemüse, auch in Wasser oder Dampf gekocht, gefroren	t	85 892	59 792	67 191	8
		1000 EUR	138 785	90 778	124 767	
1039 12 000	Gemüse, vorläufig haltbar gemacht, zum unmittelbaren Genuss nicht geeignet	t	4 882	.	4 395	4
		1000 EUR	8 123	10 124	8 483	

Melde-Nr.	Bezeichnung	Einheit	2. Vj 2008	1. Vj 2009	2. Vj 2009	2. Vj 2009 Anzahl der Unternehmen
1	2	3	4	5	6	7
1039 13 300	Gemüse, getrocknet, auch in Stücke oder Scheiben geschnitten, als Pulver oder sonst zerkleinert, jedoch nicht weiterverarbeitet - Speisezwiebeln	t 1000 EUR	. .	628 1 561	664 1 765	4
1039 13 500	- Pilze und Trüffeln	t 1000 EUR	. .	115 1 840	85 1 532	3
1039 13 900	- Anderes Gemüse (ohne Kartoffeln)	t 1000 EUR	3 910 12 565	4 296 13 680	3 616 11 640	10
1039 14 000	Gemüse und Früchte, geschnitten oder verpackt	t 1000 EUR	- -	2
1039 15 000	Bohnen, anders als in Essig zubereitet oder haltbar gemacht, nicht gefroren	t 1000 EUR	. .	48 55	. .	2
1039 16 000	Erbsen, anders als in Essig zubereitet oder haltbar gemacht, nicht gefroren	t 1000 EUR	649 605	3
1039 17 100	Anderes Gemüse, ohne Essig zubereitet oder haltbar gemacht - Tomaten, Tomatenmark, konzentrierte Tomaten - - Tomaten, ganz oder in Stücken	t 1000 EUR	2
1039 17 210	- - Tomatenmark	t 1000 EUR	- -	- -	- -	-
1039 17 250	- - Konzentrierte Tomaten	t 1000 EUR	- -	1
1039 17 301	- Pilze und Trüffeln - - Zuchtpilzkonserven (z.B. Champignonkonserven)	t 1000 EUR	. .	503 1 128	. .	2
1039 17 309	- - Andere Pilze und Trüffeln	t 1000 EUR	. .	722 2 567	488 1 986	4
1039 17 400	- Anderes Gemüse, gefroren, (ohne Kartoffelerzeugnisse)	t 1000 EUR	. .	3 807 6 281	2 604 4 542	8
1039 17 500	- Sauerkraut, Spargel, Oliven, Zuckermais, nicht gefroren - - Sauerkraut	t 1000 EUR	. .	6 782 7 084	2 855 1 301	11
1039 17 600	- - Spargel	t 1000 EUR	1
1039 17 700	- - Oliven	t 1000 EUR	. .	737 4 712	843 5 447	3
1039 17 800	- - Zuckermais	t 1000 EUR	- -	
1039 17 903	- Anderes Gemüse und Mischungen von Gemüse, nicht gefroren (ohne Kartoffelerzeugnisse) - - Nahrungsmittelzubereitungen von nicht gefrorenem Gemüse	t 1000 EUR	. .	14 205 31 346	13 881 32 410	26
1039 17 909	- - Anderes Gemüse und Mischungen von Gemüse (ohne Zubereitungen), nicht gefroren	t 1000 EUR	. .	17 482 40 327	13 822 35 557	25
1039 18 001	Gemüse, Obst, Nüsse und andere genießbare Pflanzenteile, mit Essig zubereitet oder haltbar gemacht - Gurken	t 1000 EUR	27 537 26 446	8 492 9 106	24 508 27 265	22
1039 18 003	- Gemüsepaprika oder Paprika ohne brennenden Geschmack	t 1000 EUR	5
1039 18 004	- Gemüsesalat, mit Essig haltbar gemacht, auch auf Mayonnaisebasis	t 1000 EUR	11 043 23 389	10 464 21 757	13 237 29 427	21
1039 18 005	- Rote Beete (Beta vulgaris var. conditiva)	t 1000 EUR	. .	12 746 10 997	32 45	3
1039 18 007	- Rotkohl	t 1000 EUR	124 120	3 110 3 141	474 521	6
1039 18 008	- Kartoffelsalat, mit Essig haltbar gemacht, auch auf Mayonnaisebasis	t 1000 EUR	10 308 15 382	6 690 10 625	11 275 17 503	23
1039 18 009	- Anderes Gemüse u.a. Früchte (z.B. Champignons in Essig eingelegt)	t 1000 EUR	18 478 38 128	20 515 40 188	18 110 39 934	20

Melde-Nr.	Bezeichnung	Einheit	2. Vj 2008	1. Vj 2009	2. Vj 2009	2. Vj 2009 Anzahl der Unternehmen
1	2	3	4	5	6	7
	Früchte und Nüsse, zubereitet oder haltbar gemacht					
1039 21 000	Früchte und Nüsse, auch in Wasser oder Dampf gekocht, gefroren	t 1000 EUR	3 078 9 904	3 270 12 438	2 792 10 565	5
	Konfitüren, Fruchtgelees, Marmeladen, Fruchtmuse und -pasten, durch Kochen hergestellt (ohne homogenisierte Nahrungsmittelzubereitungen, i.A.E., zur Ernährung von Kindern oder zum Diätgebrauch in Behältnissen mit einem Inhalt von 250 g oder weniger)					
1039 22 300	- aus Zitrusfrüchten	t 1000 EUR	1 422 3 086	1 318 2 749	1 518 3 001	7
1039 22 901	- aus anderen Früchten - - Apfelmus	t 1000 EUR	1 488 1 833	7 894 6 969	4 343 3 703	7
1039 22 903	- - Pflaumenmus	t 1000 EUR	1 573 3 973	1 659 3 809	1 311 3 025	8
1039 22 909	- - aus anderen Früchten, a.n.g.	t 1000 EUR	50 529 122 184	49 537 123 483	49 271 124 602	25
	Schalenfrüchte, Erdnüsse u.a. Samen, anders zubereitet oder haltbar gemacht, auch mit Zusatz von Zucker, anderen Süßmitteln oder Alkohol					
1039 23 300	- Erdnüsse	t 1000 EUR	. .	18 421 36 382	16 699 30 745	3
1039 23 900	- Schalenfrüchte u.a. Samen (einschl. Mischungen)	t 1000 EUR	6 589 19 896	8 184 23 859	7 436 20 745	9
	Früchte und Nüsse, vorläufig haltbar gemacht, zum unmittelbaren Genuss nicht geeignet					
1039 24 100	- Schalen von Zitrusfrüchten oder Melonen, frisch, gefroren, getrocknet oder zur vorläufigen Haltbarmachung in Salzlake usw. eingelegt	t 1000 EUR	1
1039 24 300	- Andere Früchte und Nüsse, vorläufig haltbar gemacht, zum unmittelbaren Genuss nicht geeignet	t 1000 EUR	2
1039 25 100	Andere Fruchtzubereitungen - Weintrauben (Korinthen, Sultaninen und andere Weintrauben), getrocknet	t 1000 EUR	118 94	171 .	. 122	3
1039 25 200	- Früchte (ohne Schalenfrüchte, Bananen, Zitrusfrüchte), getrocknet; Mischungen von getrockneten Früchten oder Schalenfrüchten	t 1000 EUR	1 778 16 928	1 532 14 696	1 372 13 671	7
	- Andere Früchte, anders zubereitet oder haltbar gemacht, auch mit Zusatz von Zucker, anderen Süßmitteln oder Alkohol (ohne Müsli auf der Grundlage nicht gerösteter Getreideflocken)					
1039 25 501	- - Süßkirschenkonserven	t 1000 EUR	1 820 3 188	8
1039 25 502	- - Sauerkirschenkonserven	t 1000 EUR	4 924 7 163	28 47	6 450 7 934	8
1039 25 503	- - Pflaumenkonserven	t 1000 EUR	2
1039 25 506	- - Andere Fruchtkonserven (z.B. Apfel, Ananas, Zitrusfrüchte, Birnen, Aprikosen, Pfirsiche, Erdbeeren)	t 1000 EUR	. .	7 882 17 935	11 961 24 446	16
1039 25 507	- - Fruchtzubereitungen für die Milch- und Eiskremindustrie	t 1000 EUR	88 758 138 153	82 345 128 021	86 009 133 323	11
1039 25 508	- - Andere Fruchtzubereitungen (z.B. aus Sauer-, Süßkirschen, Pflaumen, Äpfeln, Birnen, Aprikosen, Pfirsichen, einschl. Brugnolen und Nektarinen, Erdbeeren, Ananas, Zitrusfrüchten)	t 1000 EUR	8 209 18 201	8 492 14 848	9 769 16 954	15
1039 30 000	Pflanzliche Stoffe, Abfälle, Rückstände und Nebenerzeugnisse, auch in Form von Pellets zur Verfütterung	t 1000 EUR	2

Melde-Nr.	Bezeichnung	Einheit	2. Vj 2008	1. Vj 2009	2. Vj 2009	2. Vj 2009 Anzahl der Unternehmen
1	2	3	4	5	6	7
1039 91 000	Kochen u.a. Zubereitungsleistungen zur Haltbarmachung von Obst und Gemüse	1000 EUR	5 573	6 888	12 186	8
	Öle und Fette (ohne Margarine und Nahrungsfette)					
	Tierische Öle und Fette, roh oder raffiniert, nicht chemisch modifiziert	t	*	.	-	-
1041 11 000	Schmalzstearin, Schmalzöl, Oleostearin, Oleomargarin und Talgöl, weder emulgiert, vermischt noch anders verarbeitet	t	.	-	-	-
	darunter zum Absatz bestimmt	1000 EUR	.	-	-	-
1041 12 000	Fette und Öle sowie deren Fraktionen, von Fischen oder Meeressäugern, auch raffiniert, nicht chemisch modifiziert	t	.	3 199	2 162	4
		1000 EUR	2 476	2 487	4 087	
1041 19 000	Andere tierische Fette und Öle sowie deren Fraktionen, auch raffiniert, nicht chemisch modifiziert	t	28 354	27 692	28 400	11
		1000 EUR	12 955	8 366	8 493	
1041 21 000	Pflanzliche Öle, nicht behandelt	t	*	.	.	4
	Sojaöl, nicht behandelt	t	.	.	.	3
	darunter zum Absatz bestimmt	1000 EUR	.	.	.	
1041 22 000	Erdnussöl, nicht behandelt	t	*	.	.	1
	darunter zum Absatz bestimmt	1000 EUR	.	.	.	1
1041 23 100	Oliveöl, nicht behandelt	t	*	.	.	1
	- Nicht behandeltes Oliveöl und seine Fraktionen	t	.	.	.	1
	darunter zum Absatz bestimmt	1000 EUR	.	.	.	
1041 23 300	- Andere rohe Öle und ihre Fraktionen, ausschließlich aus Oliven gewonnen (einschl. Mischungen dieser Öle mit nicht behandelten raffinierten Oliveölen), auch raffiniert, jedoch nicht chemisch modifiziert	t	*	-	-	-
	darunter zum Absatz bestimmt	1000 EUR	-	-	-	-
1041 24 000	Rohes Sonnenblumenöl und Safloröl, nicht chemisch modifiziert	t	*	.	44 158	5
	darunter zum Absatz bestimmt	1000 EUR	22 164	26 818	17 020	4
1041 25 000	Baumwollsaatöl und seine Fraktionen nicht chemisch modifiziert	t	*	-	-	-
	darunter zum Absatz bestimmt	1000 EUR	-	-	-	-
1041 26 001	Raps-, Rübsen- und Senföl, nicht chemisch modifiziert	t	*	.	.	9
	- zu technischen oder industriellen Zwecken, ausgenommen zum Herstellen von Lebensmitteln	t	.	150 228	137 606	9
	darunter zum Absatz bestimmt	1000 EUR	.	71 646	71 623	
1041 26 002	- anderes Raps-, Rübsen- und Senföl	t	*	479 502	452 685	11
	darunter zum Absatz bestimmt	1000 EUR	.	204 093	163 058	11
			.	126 311	104 895	
1041 27 000	Palmöl	t	*	-	-	-
	darunter zum Absatz bestimmt	1000 EUR	-	-	-	-
1041 28 000	Kokosöl	t	*	-	-	-
	darunter zum Absatz bestimmt	1000 EUR	-	-	-	-
1041 29 000	Sonstige pflanzliche Öle a.n.g., nicht behandelt	t	*	.	.	2
	darunter zum Absatz bestimmt	1000 EUR	.	.	.	2
1041 30 000	Baumwoll-Linters	t	-	-	-	-
	Ölkuchen u.a. feste Rückstände aus der Gewinnung pflanzlicher Öle und Fette, auch gemahlen oder in Form von Pellets	1000 EUR	-	-	-	
1041 41 300	- aus der Gewinnung von Sojaöl	t	.	.	.	2
		1000 EUR	.	.	.	
1041 41 500	- aus der Gewinnung von Sonnenblumenkernen	t	.	17 295	.	4
		1000 EUR	1 659	1 312	1 447	

Melde-Nr.	Bezeichnung	Einheit	2. Vj 2008	1. Vj 2009	2. Vj 2009	2. Vj 2009 Anzahl der Unternehmen
1	2	3	4	5	6	7
1041 41 700	- aus der Gewinnung von Raps- und Rübsensamen	t 1000 EUR	783 737 109 889	762 331 97 982	681 543 78 853	13
1041 41 900	- aus der Gewinnung von anderen pflanzlichen Fetten oder Ölen	t 1000 EUR	35 156 .	30 132 3 513	27 940 2 771	3
1041 42 000	Mehl von Ölsamen oder ölhaltigen Früchten (ohne Senfmehl)	t 1000 EUR	1
1041 51 000	Raffinierte Öle, außer Rückstände, nicht chemisch modifiziert Sojaöl und seine Fraktionen darunter zum Absatz bestimmt	t t 1000 EUR	* . . 37 960	87 415 . . 27 825	. 64 101 27 474	7 6
1041 52 000	Erdnussöl und seine Fraktionen darunter zum Absatz bestimmt	t t 1000 EUR	* - -	. . .	- - -	
1041 53 100	Oliveöl und seine Fraktionen - Raffiniertes Oliveöl und seine Fraktionen darunter zum Absatz bestimmt	t t 1000 EUR	* - -	- - -	- - -	- -
1041 53 300	- Öle und ihre Fraktionen, ausschließlich aus Oliven gewonnen (einschl. Mischungen dieser Öle mit nicht behandelten raffinierten Oliveölen, ohne rohe Öle) darunter zum Absatz bestimmt	t t 1000 EUR	* - -	- - -	- - -	- -
1041 54 000	Sonnenblumenöl sowie Safloröl (Distelöl) und seine Fraktionen darunter zum Absatz bestimmt	t t 1000 EUR	* 55 256 55 256 62 417	59 585 59 585 68 889	58 876 58 876 62 170	8 8
1041 55 000	Baumwollsaatöl und seine Fraktionen darunter zum Absatz bestimmt	t t 1000 EUR	* . . .	- - -	. . .	1 1
1041 56 000	Raps-, Rübsen- und Senföl sowie deren Fraktionen darunter zum Absatz bestimmt	t t 1000 EUR	* . . 375 796 264 254	. - 379 965 223 940	. . 355 478 195 769	9 9
1041 57 000	Palmöl und seine Fraktionen darunter zum Absatz bestimmt	t t 1000 EUR	* 214 402 214 402 131 280	253 153 253 153 110 116	248 923 248 923 116 646	6 6
1041 58 000	Kokosöl (Kopraöl) und seine Fraktionen darunter zum Absatz bestimmt	t t 1000 EUR	* 13 501 13 501 13 850	9 872 9 872 8 404	17 182 17 182 13 353	6 6
1041 59 000	Andere Öle und ihre Fraktionen, pflanzliche Fette und andere pflanzliche Öle (ohne Maisöl) und ihre Fraktionen, a.n.g. darunter zum Absatz bestimmt	t t 1000 EUR	* 10 192 10 192 11 360	10 841 10 841 10 609	11 499 11 499 11 870	10 10
1041 60 300	Tierische und pflanzliche Fette und Öle sowie deren Fraktionen, hydriert, umgeestert, wieder- verestert oder elaidiniert, auch raffiniert, jedoch nicht weiter- verarbeitet - Tierische Fette und Öle	t t 1000 EUR	2
1041 60 500	- Pflanzliche Fette und Öle darunter zum Absatz bestimmt	t t 1000 EUR	* 56 333 56 333 56 858	53 926 53 926 44 877	58 330 58 330 61 825	9 9
1041 71 000	Pflanzenwachse; Degras; Rückstände aus der Verarbeitung von Fettstoffen oder von tierischen oder pflanzlichen Wachsen Pflanzenwachse (ohne Triglyzeride) darunter zum Absatz bestimmt	t t 1000 EUR	*	1 1
1041 72 000	Degras; Rückstände aus der Verarbeitung von Fettstoffen oder aus tierischen oder pflanzlichen Wachsen	t 1000 EUR	1
1042 10 300	Margarine und Nahrungsfette - Margarine (ohne flüssige Margarine)	t 1000 EUR	95 822 168 366	102 520 185 436	93 414 163 519	13
1042 10 500	- Genießbare Zubereitungen aus Fetten und Ölen sowie flüssige Margarine	t 1000 EUR	15 934 21 094	14 304 19 864	14 264 18 638	10

Melde-Nr.	Bezeichnung	Einheit	2. Vj 2008	1. Vj 2009	2. Vj 2009	2. Vj 2009 Anzahl der Unternehmen	
1	2	3	4	5	6	7	
	Milch und Milcherzeugnisse (ohne Speiseeis)						
	Flüssige Milch, verarbeitet mit einem Fettgehalt von 1 % oder weniger						
1051 11 330	- mit einem Inhalt von 2 l oder weniger	1000 l	*	.	148 289	117 910	28
	darunter zum Absatz bestimmt	1000 l	.	.	84 991	49 705	25
		1000 EUR	.	.	20 360	14 658	
1051 11 370	- andere	1000 l	*	.	497 552	561 805	56
	darunter zum Absatz bestimmt	1000 l	.	.	358 877	381 079	52
		1000 EUR	.	.	49 169	51 412	
	mit einem Fettgehalt von mehr als 1 %, jedoch höchstens 6 %						
1051 11 420	- mit einem Inhalt von 2 l oder weniger	1000 l	*	.	1 383 395	1 350 097	50
	darunter zum Absatz bestimmt	1000 l	.	.	1 119 107	1 148 134	46
		1000 EUR	.	.	476 405	451 927	
1051 11 480	- andere	1000 l	*	.	1 443 106	1 556 458	68
	darunter zum Absatz bestimmt	1000 l	.	.	578 070	603 827	65
		1000 EUR	.	.	163 059	158 075	
	Milch und Rahm mit einem Fettgehalt von mehr als 6 %, weder eingedickt noch gesüßt						
1051 12 100	- mit einem Fettgehalt von mehr als 6 %, jedoch höchstens 21 %, weder eingedickt noch gesüßt, mit einem Inhalt von 2 l oder weniger	1000 l	*	.	39 057	46 567	29
	darunter zum Absatz bestimmt	1000 l	.	.	24 763	32 265	26
		1000 EUR	.	.	30 824	38 764	
1051 12 200	- mit einem Fettgehalt von mehr als 6 %, jedoch höchstens 21 %, weder eingedickt noch gesüßt, mit einem Inhalt von mehr als 2 l	1000 l	*	.	63 988	44 168	24
	darunter zum Absatz bestimmt	1000 l	.	.	13 884	10 284	22
		1000 EUR	.	.	10 780	7 858	
1051 12 300	- mit einem Fettgehalt von mehr als 21 %, weder eingedickt noch gesüßt, mit einem Inhalt von 2 l oder weniger	1000 l	*	.	94 144	101 743	37
	darunter zum Absatz bestimmt	1000 l	.	.	86 851	92 738	36
		1000 EUR	.	.	112 508	117 538	
1051 12 400	- mit einem Fettgehalt von mehr als 21 %, weder eingedickt noch gesüßt, mit einem Inhalt von mehr als 2 l	1000 l	*	.	150 180	148 270	75
	darunter zum Absatz bestimmt	1000 l	.	.	125 871	127 717	73
		1000 EUR	.	.	136 351	137 094	
	Milch und Rahm in Pulverform, granuliert oder in anderer fester Form, auch gesüßt						
	Magermilchpulver (Fettgehalt 1,5 % oder weniger)						
1051 21 300	- in Gebinden von 2,5 kg oder weniger	t	*	.	5 546	.	2
	darunter zum Absatz bestimmt	t	.	.	6 831	5 546	2
		1000 EUR	.	.	15 134	10 114	
1051 21 600	- in Gebinden von mehr als 2,5 kg	t	*	.	88 753	.	24
	darunter zum Absatz bestimmt	t	.	.	71 994	88 545	24
		1000 EUR	.	.	125 739	141 478	
	Vollmilchpulver (Fettgehalt mehr als 1,5 %)						
1051 22 300	- in Gebinden von 2,5 kg oder weniger	t	*	.	.	-	
	darunter zum Absatz bestimmt	t	.	.	.	-	
		1000 EUR	.	.	.	-	
1051 22 600	- in Gebinden von mehr als 2,5 kg	t	*	.	16 397	.	16
	darunter zum Absatz bestimmt	t	.	.	15 879	24 178	16
		1000 EUR	.	.	39 271	55 635	
	Butter u.a. Fettstoffe aus Milch; Milchstreichfette						
1051 30 300	- Butter u.a. Fettstoffe aus Milch, mit einem Fettgehalt von 85 % oder weniger	t	.	.	113 777	115 189	48
		1000 EUR	.	.	358 457	326 720	
1051 30 500	- Butter u.a. Fettstoffe aus Milch, mit einem Fettgehalt von mehr als 85 % (Butterschmalz)	t	.	.	4 366	1 335	4
		1000 EUR	.	.	16 704	5 489	
1051 30 700	- Milchstreichfette (Brotaufstriche auf der Grundlage von Milcher- zeugnissen) mit einem Fettgehalt von weniger als 80 %	t	.	.	1 273	1 400	5
		1000 EUR	.	.	3 402	3 083	

Melde-Nr.	Bezeichnung	Einheit	2. Vj 2008	1. Vj 2009	2. Vj 2009	2. Vj 2009 Anzahl der Unternehmen
1	2	3	4	5	6	7
1051 40 300	Käse und Quark - Frischkäse (nicht gereifter Käse; einschl. Molkenkäse und Quark) darunter zum Absatz bestimmt	t t 1000 EUR	* 213 881 408 136	. 188 368 339 432	. 206 351 352 318	43 43
1051 40 503	- Käse, gerieben oder in Pulverform, Käse mit Schimmelbildung im Teig und anderer Käse (oh. Schmelzkäse)	t 1000 EUR	6 790 23 348	3
1051 40 505	- - Käse, gerieben oder in Pulverform	t 1000 EUR	8 375 45 654	8 128 45 704	7 437 40 701	7
1051 40 509	- - Anderer Käse	t 1000 EUR	303 460 1 027 546	327 972 968 554	348 318 990 192	67
1051 40 700	- Schmelzkäse, weder gerieben noch in Pulverform	t 1000 EUR	41 895 143 423	41 943 136 983	42 145 130 518	11
	Andere Milch und Milcherzeugnisse					
1051 51 040	Milch und Rahm, eingedickt, nicht in Pulverform, auch gesüßt - Eingedickte Milch, nicht gesüßt	t 1000 EUR	163 169 160 284	163 990 145 830	178 443 150 153	27
1051 51 080	- Sonstige eingedickte Milch	t 1000 EUR	. .	52 013 72 988	40 340 64 314	9
1051 52 413	Buttermilch, Sauermilch, Sauerrahm, Jogurt, Kefir u.a. fermentierte oder gesäuerte Milch oder Rahm - Sauermilch, Sauerrahm, Jogurt u.a. fermentierte Erzeugnisse - - flüssig, ohne Geschmacks- zusätze und ohne Früchte, Nüsse oder Kakao	t 1000 EUR	120 916 114 197	118 434 110 173	128 936 115 573	44
1051 52 415	- - in Pulverform, granuliert oder in anderer fester Form	t 1000 EUR	6 084 7 439	2 901 3 771	2 440 3 531	4
1051 52 450	- - flüssig, mit Geschmackszusätzen oder mit Früchten, Nüssen oder Kakao	t 1000 EUR	439 401 591 769	428 582 573 953	442 134 564 664	46
1051 52 630	- Buttermilch - - in Pulverform	t 1000 EUR	1 247 3 295	2 255 4 317	1 607 2 920	5
1051 52 650	- - flüssig	t 1000 EUR	122 644 66 381	89 057 34 057	96 286 38 797	30
1051 53 000	Casein darunter zum Absatz bestimmt	t t 1000 EUR	* 16 025 40 167	. 13 210 17 830	. 14 823 18 683	6 6
1051 54 000	Lactose und Lactosesirup	t 1000 EUR	36 002 36 935	61 582 23 584	59 619 26 318	11
1051 55 300	Molke - Molke in Form von Pulver und Granulat oder in anderer fester Form, auch gesüßt darunter zum Absatz bestimmt	t t 1000 EUR	* 87 171 87 171 57 948	90 366 90 366 46 682	94 382 94 382 47 456	19 19
1051 55 600	- Andere Molke	t 1000 EUR	655 416 28 730	651 662 23 845	706 921 24 656	44
1051 56 000	Erzeugnisse aus natürlichen Milchbestandteilen, a.n.g.	t 1000 EUR	98 196 .	111 701 113 382	131 253 105 404	18
1052 10 000	Speiseeis, auch kakaohaltig	1000 l 1000 EUR	221 388 399 584	147 856 298 200	227 707 394 558	32
	Mahl- und Schälmlühlenerzeugnisse					
1061 11 000	Geschälter Reis (Cargo-Reis oder Braunreis)	t 1000 EUR	1
1061 12 300	Geschliffener Reis, Bruchreis - Halbgeschliffener oder vollständig geschliffener Reis	t 1000 EUR	4
1061 12 500	- Bruchreis	t 1000 EUR	1
1061 21 000	Mehl von Getreide; Mehl und Gries von Hülsenfrüchten, Sagomark, Wurzeln und Früchten; Mischungen und Teig zum Herstellen von Backwaren Mehl von Weizen oder Mengkorn darunter zum Absatz bestimmt	t t 1000 EUR	* 1 128 987 403 541	1 099 167 1 052 220 299 333	1 170 385 1 130 278 297 038	59 56

Produktion nach Güterarten - Deutschland

Melde-Nr.	Bezeichnung	Einheit	2. Vj 2008	1. Vj 2009	2. Vj 2009	2. Vj 2009 Anzahl der Unternehmen
1	2	3	4	5	6	7
1061 22 000	Mehl von anderem Getreide als Weizen oder Mengkorn (z.B. Roggen, Mais, Reis, Gerste, Hafer) darunter zum Absatz bestimmt	t t 1000 EUR	* 128 121 118 685 43 601	129 955 120 703 33 754	127 933 119 152 31 851	43 39
1061 23 000	Mehl und Grieß von trockenen Hülsenfrüchten, von Sagomark, Maniok oder ähnlichen Wurzeln und Knollen mit hohem Stärke- oder Inulingehalt und von Früchten	t 1000 EUR	2
1061 24 001	Mischungen und Teig, zum Herstellen von Backwaren - Backzutaten (z.B. Eiaustauschstoffe, Roggenröstmehl)	t 1000 EUR	2
1061 24 003	- Backfertiger Teig für Brot und feine Backwaren (z.B. Blätter-, Hefe-, Printenteig, rohe Teiglinge für Brötchen, Hörnchen u. dgl.), nicht vorgebacken	t 1000 EUR	38 092 85 886	27 815 57 993	29 144 59 033	16
1061 24 005	- Fertigmehl für Brot und Kleingebäck aus Brotteig	t 1000 EUR	1 864 1 698	4 448 3 543	4 025 3 381	6
1061 24 006	- Fertigmehl für feine Backwaren	t 1000 EUR	8 985 19 525	8 095 18 389	7 117 15 846	13
1061 24 009	- Andere Mischungen und Teig, zum Herstellen von Backwaren	t 1000 EUR	19 066 40 661	23 642 48 731	24 305 49 982	13
1061 31 330	Grobgrieß und Feingrieß von Weizen - von Hartweizen darunter zum Absatz bestimmt	t t 1000 EUR	* 68 230 68 230 42 025	62 646 62 646 27 121	54 337 54 337 22 211	5 5
1061 31 350	- von Weichweizen und Spelz darunter zum Absatz bestimmt	t t 1000 EUR	* 6 671 6 671 3 126	6 786 6 786 3 085	5 908 5 908 2 589	16 16
1061 32 300	Grobgrieß, Feingrieß und Pellets von Weizen u.a. Getreide - Grobgrieß und Feingrieß von anderem Getreide	t 1000 EUR	14 015 4 637	12 958 3 232	16 071 3 899	3
1061 32 400	- Pellets von Weizen	t 1000 EUR	2
1061 32 500	- Pellets von anderem Getreide	t 1000 EUR	. 1 845	. 978	. 1 051	4
1061 33 330	Getreidekörner, Getreidekeime, anders bearbeitet - Getreidekörner, gequetscht, als Flocken oder anders bearbeitet	t 1000 EUR	64 489 40 966	61 229 39 308	59 060 36 603	22
1061 33 350	- Getreidekeime, ganz, gequetscht, als Flocken oder gemahlen	t 1000 EUR	2 226 1 429	2 559 1 877	2 698 1 466	7
1061 33 510	Lebensmittelzubereitungen aus Getreide oder Getreideerzeugnissen - Zubereitungen nach Art der Müsli auf der Grundlage nicht gerösteter Getreideflocken	t 1000 EUR	19 812 32 718	18 373 32 320	19 066 34 296	7
1061 33 530	- Andere Lebensmittelzubereitungen, durch Aufblähen oder Rösten von Getreide oder Getreideerzeugnissen hergestellt	t 1000 EUR	67 186 123 267	59 180 115 054	60 513 117 122	16
1061 33 550	- Getreidekörner (ohne Mais), vorgekocht oder anders zubereitet	t 1000 EUR	4 976 6 004	5 344 6 210	5 573 6 162	9
1061 40 100	Kleie und andere Rückstände, auch in Form von Pellets, vom Sichten, Mahlen oder von anderen Bearbeitungen von Getreide oder Hülsenfrüchten - von Mais darunter zum Absatz bestimmt	t t 1000 EUR	*	1 1
1061 40 300	- von Reis darunter zum Absatz bestimmt	t t 1000 EUR	*	1 1
1061 40 500	- von Weizen darunter zum Absatz bestimmt	t t 1000 EUR	* 285 200 284 338 46 453	259 072 258 381 30 833	273 370 272 653 29 251	43 40
1061 40 900	- von anderem Getreide oder Hülsenfrüchten darunter zum Absatz bestimmt	t t 1000 EUR	* 13 180 3 014	. 13 662 2 649	. 12 565 2 057	14 14

Melde-Nr.	Bezeichnung	Einheit	2. Vj 2008	1. Vj 2009	2. Vj 2009	2. Vj 2009 Anzahl der Unternehmen
1	2	3	4	5	6	7
	Stärke und Stärkeerzeugnisse					
	Stärke, Inulin, Weizenkleber, Dextrine u.a. modifizierte Stärken					
1062 11 110	- Stärke	t	*	.	96 644	5
	- - Weizenstärke	t	.	85 033	84 258	5
	darunter zum Absatz bestimmt	1000 EUR	50 409	38 596	80 916	
1062 11 130	- - Maisstärke	t	*	.	93 034	6
	darunter zum Absatz bestimmt	t	65 361	47 002	52 325	6
		1000 EUR	42 485	33 124	36 118	
1062 11 150	- - Kartoffelstärke	t	*	.	123 887	3
	darunter zum Absatz bestimmt	t	.	.	14 079	2
		1000 EUR	.	.	.	
1062 11 190	- - Andere Stärke	t	*	.	.	1
	darunter zum Absatz bestimmt	t	.	.	.	1
		1000 EUR	.	.	.	
1062 11 300	- Inulin	t	.	.	.	1
		1000 EUR	.	.	.	
1062 11 500	- Weizenkleber, auch getrocknet	t	30 232	27 482	27 526	4
		1000 EUR	25 538	24 192	23 915	
1062 11 700	- Dextrine und andere modifizierte Stärke	t	.	.	.	4
		1000 EUR	.	.	.	
1062 12 000	Tapiokasago und Sago aus anderen Stärken, in Form von Flocken, Graupen u.ä.	t	-	-	-	-
		1000 EUR	-	-	-	
	Glucose und Glucosesirup; Fructose und Fructosesirup; Invertzucker; Zucker und Zuckersirupe, a.n.g.					
1062 13 100	- Glucose und Glucosesirup	t	*	.	.	6
	darunter zum Absatz bestimmt	t	.	.	.	6
		1000 EUR	39 309	32 425	35 951	
1062 13 200	- Fructose, Fructosesirup, Isoglucose	t	40 659	32 214	35 506	6
		1000 EUR	20 522	16 432	18 618	
1062 13 300	- Maltodextrin und Maltodextrinsirup	t	.	.	.	1
		1000 EUR	.	.	.	
1062 13 900	- Andere Zucker (einschl. Invertzucker)	t	83 731	83 011	98 986	8
		1000 EUR	45 137	43 804	52 610	
	Maisöl und seine Fraktionen, nicht chemisch modifiziert					
1062 14 300	- Rohes Maisöl	t	*	.	.	1
	darunter zum Absatz bestimmt	t	.	.	.	1
		1000 EUR	.	.	.	
1062 14 600	- Raffiniertes Maisöl	t	*	.	.	1
	darunter zum Absatz bestimmt	t	.	.	.	1
		1000 EUR	.	.	.	
1062 20 000	Rückstände aus der Stärkegewinnung u.ä. Rückstände	t	.	.	.	2
		1000 EUR	.	.	.	
	Backwaren (ohne Dauerbackwaren)					
1071 11 000	Frisches Brot, Brötchen u.ä., ohne Zusatz von Honig, Eiern, Käse oder Früchten	t	1 156 190	1 127 115	1 166 825	2 254
		1000 EUR	2 043 791	2 014 694	2 084 873	
1071 12 000	Feine Backwaren (ohne Dauerbackwaren), gesüßt, auch gefroren	1000 EUR	955 712	944 788	943 072	2 199
	Dauerbackwaren					
	Knäckebröt, Zwieback, geröstetes Brot u.ä. geröstete Waren					
1072 11 300	- Knäckebröt	t	10 527	10 246	10 277	20
		1000 EUR	20 997	22 407	23 115	
1072 11 500	- Zwieback, geröstetes Brot u.ä. geröstete Waren	t	5 618	6 067	5 448	21
		1000 EUR	13 940	14 685	13 042	
	Leb- und Honigkuchen u.ä.; Kekse u.ä. Kleingebäck, gesüßt; Waffeln					
1072 12 300	- Leb- und Honigkuchen u.ä. Waren	t	24 389	14 399	20 900	32
		1000 EUR	78 398	50 169	68 919	
1072 12 530	- Kekse u.ä. Kleingebäck, gesüßt, ganz oder teilweise mit Schokolade oder kakaohaltigen Überzugsmassen überzogen oder bedeckt	t	96 673	93 056	86 065	68
		1000 EUR	328 789	322 080	300 290	
1072 12 550	- Kekse u.ä. Kleingebäck, gesüßt, gefüllt, auch kakaohaltig	t	42 807	40 905	43 368	74
		1000 EUR	106 667	105 940	110 355	

Melde-Nr.	Bezeichnung	Einheit	2. Vj 2008	1. Vj 2009	2. Vj 2009	2. Vj 2009 Anzahl der Unternehmen
1	2	3	4	5	6	7
1072 12 570	- Waffeln mit einem Wassergehalt von mehr als 10 %	t 1000 EUR	5 110 10 687	4 904 10 111	5 171 10 325	5
1072 12 590	- Waffeln, gesalzen, gesüßt, auch gefüllt oder kakaohaltig, mit einem Wassergehalt von 10 % oder weniger	t 1000 EUR	15 963 31 008	12 731 27 431	16 715 31 745	20
1072 19 100	Andere Dauerbackwaren und Backwaren mit Zusatz von Eiern, Käse, Früchten u.ä., nicht gesüßt - Ungesäuertes Brot (Matzen)	t 1000 EUR	.	.	.	3
1072 19 200	- Hostien und ähnliche Waren	t 1000 EUR	.	.	.	2
1072 19 400	- Kekse u.ä. Kleingebäck, nicht gesüßt, auch gesalzen	t 1000 EUR	15 661 36 045	13 543 30 833	14 372 32 144	19
1072 19 500	- Extrudierte oder expandierte Erzeugnisse, gesalzen oder aromatisiert	t 1000 EUR	15 608 38 185	14 105 38 081	14 797 39 350	8
1072 19 900	- Andere Dauerbackwaren, a.n.g., und Backwaren mit Zusatz von Eiern, Käse, Früchten u.ä., nicht gesüßt	t 1000 EUR	.	8 004 37 620	7 983 35 476	93
	Teigwaren					
	Makkaroni, Nudeln und ähnliche Teigwaren, weder gekocht oder gefüllt noch in anderer Weise zubereitet					
1073 11 300	- Eier enthaltend	t 1000 EUR	47 948 70 556	55 123 80 428	51 056 73 019	27
1073 11 500	- keine Eier enthaltend	t 1000 EUR	15 107 18 193	15 924 16 858	14 527 14 776	10
1073 12 000	Couscous	t 1000 EUR	- -	- -	- -	-
	Sonstige Nahrungsmittel (ohne Getränke)					
1081 11 000	Zucker Rohrer Rohr- oder Rübenzucker, fest, ohne Zusatz von Aroma- oder Farbstoffen	t 1000 EUR	*	.	.	1
	darunter zum Absatz bestimmt	t 1000 EUR	.	.	.	1
	Raffinierter Rohr- oder Rübenzucker und chemisch reine Saccharose, fest, ohne Zusatz von Aroma- oder Farbstoffen					
1081 12 300	- Weißzucker	t 1000 EUR	.	277 598 162 319	419 574 266 528	3
1081 12 900	- Anderer raffinierter Rohr- oder Rübenzucker und chemisch reine Saccharose	t 1000 EUR	.	.	.	2
1081 13 000	Rohrzucker oder Rübenzucker, mit Zusatz von Aroma- oder Farbstoffen sowie Ahornzucker und Ahornsirup	t 1000 EUR	.	1 779 5 936	1 954 6 140	5
	Melassen aus der Gewinnung oder Raffination von Zucker (nicht karamellisiert)					
1081 14 300	- von Rohrzucker (Rohrzuckermelasse)	t 1000 EUR	*	.	.	1
	darunter zum Absatz bestimmt	t 1000 EUR	.	.	.	1
1081 14 500	- von Rübenzucker	t 1000 EUR	*	.	95 194	5
	darunter zum Absatz bestimmt	t 1000 EUR	.	75 627 9 067	95 194 10 339	5
1081 20 000	Ausgelaugte Zuckerrübenschnitzel, Bagasse und andere Nebenprodukte aus der Zuckergewinnung	t 1000 EUR	.	72 329 .	- -	
	Süßwaren (ohne Dauerbackwaren)					
1082 11 000	Kakaomasse, auch entfettet	t 1000 EUR	*	55 740 14 067 26 420	43 674 15 273 34 805	10 10
	darunter zum Absatz bestimmt	t 1000 EUR	.	.	.	6
1082 12 000	Kakaobutter, Kakaofett und Kakaool	t 1000 EUR	*	13 879 36 999	14 433 26 536	6 6
	darunter zum Absatz bestimmt	t 1000 EUR	.	.	.	8
1082 13 000	Kakaopulver, ohne Zusatz von Zucker oder anderen Süßmitteln	t 1000 EUR	16 097 16 537	13 458 17 114	16 954 25 156	8

Melde-Nr.	Bezeichnung	Einheit	2. Vj 2008	1. Vj 2009	2. Vj 2009	2. Vj 2009 Anzahl der Unternehmen
1	2	3	4	5	6	7
1082 14 000	Kakaopulver, mit Zusatz von Zucker oder anderen Süßmitteln	t	.	.	.	2
	Schokoladen u.a. Süßwaren	1000 EUR	.	.	.	
1082 21 300	Schokolade u.a. kakaohaltige Lebensmittelzubereitungen, in Verpackungen von mehr als 2 kg - in Blöcken, Stangen oder Riegeln, flüssig oder pastenförmig, als Pulver, Granulat oder in ähnl. Formen mit mindestens 18 % Kakaobutter enthaltend	t	45 465	44 566	40 878	17
		1000 EUR	100 131	100 220	88 744	
1082 21 500	- "chocolate-milk-crumb" genannte Zubereitungen	t	-	-	-	-
		1000 EUR	-	-	-	
1082 21 700	- Kakaoglasur	t	3 438	6 364	6 480	5
		1000 EUR	3 543	3 626	3 452	
1082 21 900	- Andere kakaohaltige Zubereitungen in loser Form	t	2 323	4 473	3 993	10
		1000 EUR	5 894	8 862	7 747	
	Schokolade u.a. kakaohaltige Lebensmittelzubereitungen, in Verpackungen von 2 kg und weniger (auch diätetisch) - Schokoladenerzeugnisse, in Form von Tafeln, Stangen oder Riegeln	t				
1082 22 330	- - gefüllt	t	50 123	57 407	46 920	26
		1000 EUR	207 205	256 355	201 402	
1082 22 350	- - nicht gefüllt, mit Zusatz von Getreide, Früchten oder Nüssen	t	54 145	53 568	48 616	25
		1000 EUR	213 612	226 511	206 208	
1082 22 390	- - Andere Schokoladenerzeugnisse, nicht gefüllt	t	13 724	15 866	14 581	19
		1000 EUR	65 637	80 279	70 905	
1082 22 430	- Pralinen	t	5 647	8 388	5 154	55
	- - alkoholhaltig	1000 EUR	33 642	59 060	32 805	
1082 22 450	- - nicht alkoholhaltig	t	17 949	17 307	12 291	56
		1000 EUR	140 030	152 032	101 407	
1082 22 530	- Andere Schokoladenerzeugnisse	t	12 003	25 861	14 938	27
	- - gefüllt	1000 EUR	37 976	145 091	61 654	
1082 22 550	- - nicht gefüllt	t	23 684	33 236	22 385	43
		1000 EUR	102 404	188 356	109 502	
1082 22 600	- Kakaohaltige Zuckerwaren und entsprechende kakaohaltige Zubereitungen auf der Grundlage von Zuckeraustauschstoffen	t	11 413	20 373	11 213	17
		1000 EUR	42 138	82 741	45 178	
1082 22 700	- Kakaohaltige Brotaufstriche	t	39 817	34 667	34 630	5
		1000 EUR	87 446	75 835	77 079	
1082 22 800	- Kakaohaltige Zubereitungen zum Herstellen von Getränken	t	20 287	21 863	19 127	8
		1000 EUR	40 563	43 489	37 510	
1082 22 900	- Andere kakaohaltige Lebensmittelzubereitungen	t	5 099	2 993	2 191	14
		1000 EUR	15 131	13 558	8 749	
	Süßwaren ohne Kakaogehalt (einschl. weißer Schokolade)	t				
1082 23 100	- Kaugummi	t	.	.	.	2
		1000 EUR	.	.	.	
1082 23 200	- Süßholz-Auszug, mit einem Gehalt an Saccharose von mehr als 10 %, ohne Zusatz anderer Stoffe	t	.	.	.	3
		1000 EUR	.	.	.	
1082 23 300	- Weiße Schokolade	t	2 727	2 497	2 556	11
		1000 EUR	13 438	12 456	13 037	
1082 23 530	- Fondantmassen und andere Rohmassen, Marzipan	t	12 096	11 352	11 941	15
		1000 EUR	32 983	29 254	29 714	
1082 23 550	- Husten- und Kräuterbonbons und -pastillen	t	3 386	5 216	3 096	10
		1000 EUR	8 429	10 687	6 876	
1082 23 630	- Dragées (oh. Schokodragées)	t	8 763	9 244	8 009	17
		1000 EUR	26 129	29 386	24 135	
1082 23 650	- Gummibonbons und Gelee-Erzeugnisse (einschl. Frucht-pasten in Form von Zuckerwaren)	t	69 877	66 710	67 477	17
		1000 EUR	183 388	176 944	175 480	
1082 23 730	- Hartkaramellen, auch gefüllt	t	16 570	21 824	19 722	20
		1000 EUR	52 059	61 913	51 094	

Melde-Nr.	Bezeichnung	Einheit	2. Vj 2008	1. Vj 2009	2. Vj 2009	2. Vj 2009 Anzahl der Unternehmen
1	2	3	4	5	6	7
1082 23 750	- Weichkaramellen	t	16 867	12 161	11 298	7
		1000 EUR	70 778	65 475	64 915	
1082 23 830	- Komprimat (z.B. Pfefferminz-komprimat)	t	4 937	4 286	4 472	9
		1000 EUR	41 481	37 712	38 658	
1082 23 900	- Andere Zuckerwaren ohne Kakao-gehalt, auch Marzipanwaren (z.B. Brausepulver, -stäbchen)	t	9 234	7 600	8 932	27
		1000 EUR	34 426	27 331	29 045	
1082 24 000	Mit Zucker haltbar gemachte Früchte, Nüsse, Fruchtschalen und andere Pflanzenteile	t	2 877	2 926	2 532	7
		1000 EUR	12 056	11 432	10 850	
1083 11 300	Kaffee und Tee, Kaffee-Ersatz - Kaffee, nicht geröstet, entcoffeiniert	t	69 150	.	53 960	3
	darunter zum Absatz bestimmt	t	69 150	59 571	53 960	3
		1000 EUR	67 379	62 559	37 390	
1083 11 500	- Kaffee, geröstet, nicht entcoffeiniert	t	118 485	121 363	129 278	24
	darunter zum Absatz bestimmt	t	118 485	121 363	129 278	24
		1000 EUR	363 406	356 031	373 913	
1083 11 700	- Kaffee, geröstet, entcoffeiniert	t	6 707	6 508	6 830	19
	darunter zum Absatz bestimmt	t	6 707	6 508	6 830	19
		1000 EUR	25 241	23 554	23 952	
1083 12 100	- Kaffeemittel mit Kaffeegehalt	t	.	.	.	1
		1000 EUR	.	.	.	
1083 12 400	- Auszüge, Essenzen, Konzentrate aus Kaffee, Zubereitungen auf der Basis dieser Auszüge, Essenzen und Konzentrate oder auf der Grundlage von Kaffee	t	29 932	29 862	26 929	8
		1000 EUR	189 658	183 405	167 518	
1083 12 700	- Geröstete Zichorien u.a. geröstete Kaffeemittel (einschl. Extrakten, Essenzen und Konzentraten)	t	.	.	.	2
		1000 EUR	.	.	.	
1083 13 000	Grüner Tee (nicht fermentiert), schwarzer Tee (fermentiert) und teilweise fermentierter Tee, in unmittelbaren Umschließungen mit einem Inhalt von 3 kg oder weniger	t	5 859	8 282	5 263	16
		1000 EUR	44 437	58 308	40 925	
1083 14 000	Auszüge, Essenzen, Konzentrate und Zubereitungen aus Tee oder Mate	t	12 918	12 389	10 918	10
		1000 EUR	30 543	31 117	29 152	
1083 15 000	Kräutertees (auch Früchtetees)	t	5 126	6 007	4 616	18
		1000 EUR	54 950	79 361	56 699	
	Würzen und Soßen					
1084 11 300	Speiseessig - Weinessig	1000 l	2 733	2 971	3 492	6
	darunter zum Absatz bestimmt	1000 l	2 733	2 971	3 492	6
		1000 EUR	2 454	3 352	4 123	
1084 11 900	- Anderer Speiseessig	1000 l	.	.	.	12
	darunter zum Absatz bestimmt	1000 l	36 325	41 179	40 830	12
		1000 EUR	24 563	23 362	28 295	
1084 12 100	Sojasoße	t	-	-	-	-
		1000 EUR	-	-	-	
1084 12 300	Tomatenketchup und andere Tomatensoßen	t	51 697	49 940	57 350	27
		1000 EUR	61 700	59 333	68 965	
1084 12 530	Senfmehl, Senf - Senfmehl (ohne zubereitetes Senfmehl)	t	.	.	.	2
	darunter zum Absatz bestimmt	t	.	.	.	2
		1000 EUR	.	.	.	
1084 12 550	- Senf (einschl. zubereitetem Senfmehl)	t	22 113	23 938	23 557	17
	darunter zum Absatz bestimmt	t	22 113	23 938	23 557	17
		1000 EUR	.	40 575	36 360	
1084 12 701	Mayonnaisen, and. emulgierte Soßen - Mayonnaise (mit einem Fettgehalt von 80 % oder mehr)	t	14 467	16 127	17 264	29
	darunter zum Absatz bestimmt	t	13 974	15 629	16 662	29
		1000 EUR	25 592	30 978	31 150	
1084 12 702	- Andere emulgierte, mayonnaise-ähnliche Soßen (pastös) (mit einem Fettgehalt von 50 % oder mehr)	t	43 966	37 832	37 674	28
	darunter zum Absatz bestimmt	t	40 955	37 180	36 905	28
		1000 EUR	62 144	56 441	56 096	

Melde-Nr.	Bezeichnung	Einheit	2. Vj 2008	1. Vj 2009	2. Vj 2009	2. Vj 2009 Anzahl der Unternehmen
1	2	3	4	5	6	7
1084 12 703	Andere Würzsoßen und Würzmittel; Zubereitungen zum Herstellen von Würzsoßen - Würzen und Würzmittel	t 1000 EUR	20 871 64 282	31 477 101 560	33 333 106 770	27
1084 12 705	- Zubereitungen zum Herstellen von Soßen (ohne Würzen und Würzmittel) (z.B. Soßenpulver, Soßenansätze u.a. nicht gebrauchsfertige Soßen)	t 1000 EUR	11 769 84 144	10 407 80 596	10 098 69 119	14
1084 12 706	- Salatsoßen, flüssig (mit einem Fettgehalt von weniger als 50%; gebrauchsfertig)	t 1000 EUR	16 056 27 443	14 144 23 383	15 579 26 171	18
1084 12 708	- Andere Würzsoßen (gebrauchs- fertige Soßen; oh. Salatsoßen)	t 1000 EUR	31 998 91 624	32 799 95 231	28 765 82 409	28
1084 21 000	Pfeffer, verarbeitet	1000 EUR	.	69 582	48 877	23
1084 22 000	Paprika, trocken (Capsicum spp.), verarbeitet	1000 EUR	.	3 343	3 639	18
1084 23 000	Zimt, verarbeitet; andere Gewürze, verarbeitet	1000 EUR	.	104 745	115 124	28
1084 30 000	Speisesalz darunter zum Absatz bestimmt	t 1000 EUR	*	2 2
1085 11 000	Fertiggerichte - auf der Grundlage von Fleisch, Schlachtnebenerzeugnisse oder Blut	t 1000 EUR	. .	27 572 103 696	34 030 134 573	131
1085 12 000	- auf der Grundlage von Fisch, Fischerzeugnissen, Krusten- und Weichtieren	t 1000 EUR	. .	3 111 18 812	2 491 15 056	19
1085 13 000	- auf der Grundlage von Gemüse	t 1000 EUR	. .	55 355 78 438	53 467 86 726	29
1085 14 100	Teigwaren, gekocht oder gefüllt oder in anderer Weise zubereitet - Teigwaren, gefüllt, auch gekocht oder vorgekocht	t 1000 EUR	31 286 67 630	31 142 61 466	29 679 60 571	29
1085 14 300	- Andere Teigwaren (z.B. Spaghetti- fertiggerichte, Nudelsalat)	t 1000 EUR	26 902 52 688	16 838 24 538	17 215 23 677	24
1085 19 000	Andere Fertiggerichte (einschl. gefrorener Pizza)	t 1000 EUR	. .	129 203 360 296	112 880 319 125	36
1086 10 100	Homogenisierte Nahrungsmittel- zubereitungen, i.A.E., zur Ernährung von Kindern oder zum Diätgebrauch in Behältnissen mit einem Inhalt von 250 g od. weniger - Fein homogenisierte Zubereitungen aus Fleisch, Schlachtneben- erzeugnissen oder Blut	t 1000 EUR	. 1 320	. .	. 1 071	3
1086 10 300	- Fein homogenisiertes Gemüse, ohne Essig haltbar gemacht, nicht gefroren	t 1000 EUR	2
1086 10 500	- Fein homogenisierte Konfitüren, Fruchtgelees, Marmeladen usw.	t 1000 EUR	. .	. 7 233	. .	3
1086 10 600	- Zusammengesetzte fein homogeni- sierte Nahrungsmittelzubereitungen aus mehreren Grundstoffen, wie Fleisch, Fisch, Gemüse oder Früchten	t 1000 EUR	33 770 82 589	27 515 72 309	28 529 74 547	12
1086 10 700	- Zubereitungen zur Ernährung von Kindern, aus Getreide, Mehl, Stärke oder Milch, i.A.E.	t 1000 EUR	29 150 .	25 046 96 007	21 058 77 182	6
	Sonstige Nahrungsmittel, a.n.g.					
1089 11 001	Suppen und Brühen; Zubereitungen zum Herstellen von Suppen und Brühen (Fleischanteil von 20 % oder weniger) - Zubereitungen zum Herstellen von Suppen oder Brühen, pulver-, pastenförmig oder konzentriert, nicht tafelfertig	t 1000 EUR	24 021 83 707	23 711 97 978	18 598 74 490	23

Melde-Nr.	Bezeichnung	Einheit	2. Vj 2008	1. Vj 2009	2. Vj 2009	2. Vj 2009 Anzahl der Unternehmen
1	2	3	4	5	6	7
1089 11 003	- Suppen und Brühen sowie Zubereitungen von Suppen oder Brühen, tafelfertig oder tiefgefroren	t 1000 EUR	25 787 54 970	29 525 62 371	20 159 45 805	39
1089 12 300	Eier, nicht in der Schale, und Eigelb, frisch oder haltbar gemacht	t 1000 EUR	31 746 54 836	31 088 53 415	29 911 51 430	13
1089 12 500	Eieralbumin (Eiweiß)	t 1000 EUR	5 316 7 024	3 631 5 670	3 833 5 704	5
1089 13 340	Backhefen, andere Hefen, lebend - Backhefen darunter zum Absatz bestimmt	t 1000 EUR	* 33 727 .	35 296 35 296 26 219	. 35 033 26 135	8 8
1089 13 390	- Andere Hefen, (einschl. Mutterhefen) darunter zum Absatz bestimmt	t 1000 EUR	* 13 659 12 465 4 980	15 713 14 856 5 249	13 748 12 620 5 058	32 22
1089 13 500	Hefen, nicht lebend; andere Einzeller-Mikroorganismen, nicht lebend	t 1000 EUR	20 530 14 828	15 086 13 627	19 153 13 104	19
1089 13 700	Zubereitete Backtriebmittel in Pulverform	t 1000 EUR	1 947 3 745	1 579 3 183	1 871 3 577	8
1089 14 000	Extrakte und Säfte aus Fleisch, Fischen und wirbellosen Wassertieren	t 1000 EUR	9 32	9 20	6 15	3
1089 15 000	Pflanzensäfte und Pflanzenauszüge; Pektinstoffe, Pektinate und Pektate; Agar-Agar und andere Schleime und Verdickungsmittel von Pflanzen, auch modifiziert	1000 EUR	174 413	189 537	179 534	41
1089 19 100	Nahrungsmittelzubereitungen, a.n.g. - Karamellisierter Zucker und Melassen	t 1000 EUR	3
1089 19 250	- Malzextrakt	t 1000 EUR	1 872 3 509	1 739 3 264	1 490 2 824	5
1089 19 300	- Lebensmittelzubereitungen auf Getreide- oder Milchbasis (ohne Kindernahrung)	t 1000 EUR	131 282 222 118	124 099 185 186	117 490 175 932	49
1089 19 350	- Eiweißkonzentrate und texturierte Eiweißstoffe; Zuckersirupe mit Geschmackszusätzen oder Farbstoffen	t 1000 EUR	5
1089 19 401	- Käsefondues und Lebensmittelzubereitungen, a.n.g. (ohne Eiweißkonzentrate und aromatisierte oder gefärbte Zuckersirupe)	t 1000 EUR	42 015 102 155	33 908 80 429	40 832 97 058	16
1089 19 403	- - Backmittel für roggenmehl- und schrothaltige Backwaren (auf der Basis von Quellschmelzen, -stärken; Teigsäuerungsmittel)	t 1000 EUR	. .	20 235 35 219	23 828 41 435	9
1089 19 404	- - Backmittel für Weizenbrot und Weizengebäck	t 1000 EUR	. .	24 224 46 369	24 460 46 736	9
1089 19 405	- - Backmittel für feine Backwaren	t 1000 EUR	. .	12 333 23 240	11 627 23 534	12
1089 19 406	- - Backmittel zur Verbesserung der Haltbarkeit und Frischhaltung sowie Trennmittel (z.B. Schimmelschutzmittel, Backmittel zum Schutz gegen Fadenziehen und zur Verlängerung der Frischhaltung)	t 1000 EUR	. .	3 297 5 381	3 669 5 783	6
1089 19 407	- - Fettglasurmasse	t 1000 EUR	. .	4 977 9 034	5 108 8 529	8
1089 19 408	- - Zusammengesetzte alkoholhaltige Zubereitungen zum Herstellen von Getränken	t 1000 EUR	1 009 10 556	578 8 018	841 7 897	6
1089 19 409	- - Andere Lebensmittelzubereitungen, a.n.g. (z.B. vegetarischer Brotaufstrich, Tofu-Produkte, Käsefondues, Zuckeraustauschstoffe u.a.)	t 1000 EUR	. .	93 480 218 449	105 291 217 140	88

Melde-Nr.	Bezeichnung	Einheit	2. Vj 2008	1. Vj 2009	2. Vj 2009	2. Vj 2009 Anzahl der Unternehmen
1	2	3	4	5	6	7
	Futtermittel für Nutztiere					
1091 10 100	Vormischungen für Tierfutter	t 1000 EUR	163 449 105 867	164 200 .	151 200 93 726	36
1091 10 330	Futtermittel für Nutztiere, zubereitet (ohne Vormischungen; ohne Mehl und Pellets von Luzerne) - für Schweine	t 1000 EUR	1 660 497 405 228	1 490 729 309 208	1 561 098 312 470	97
1091 10 353	- für Rinder	t 1000 EUR	1 302 139 293 299	1 256 260 238 813	1 163 739 213 670	88
1091 10 355	- für Kälber	t 1000 EUR	73 406 43 287	77 228 37 885	66 163 30 479	82
1091 10 370	- für Geflügel	t 1000 EUR	1 035 065 295 071	1 003 143 241 387	1 056 185 243 089	79
1091 10 390	- für andere Nutztiere	t 1000 EUR	118 772 33 435	119 250 33 121	115 464 28 455	80
1091 20 000	Mehl und Pellets von Luzerne	1000 EUR	8 956	.	5 324	5
1092 10 303	Futtermittel für sonstige Tiere, zubereitet (ohne Vormischungen) - für Hunde	t 1000 EUR	153 738 141 260	161 656 156 874	155 801 159 623	34
1092 10 305	- für Katzen	t 1000 EUR	103 513 153 698	120 451 174 194	112 450 167 142	17
1092 10 600	- für andere Tiere	t 1000 EUR	46 128 71 211	56 019 76 700	46 939 70 562	47
1099 99 000	Veredlung von Erzeugnissen dieser Güterabteilung, a.n.g.	1000 EUR	.	52 527	61 187	20

Melde-Nr.	Bezeichnung	Einheit	2. Vj 2008	1. Vj 2009	2. Vj 2009	2. Vj 2009 Anzahl der Unternehmen
1	2	3	4	5	6	7
	Getränke					
	Spirituosen					
1101 10 200	- Branntwein aus Wein oder Traubentrestern (z.B. Cognac, Armagnac)	hl 1 Alk. 100 % 1000 EUR	115 689 3 512 701 18 346	92 097 2 949 434 15 284	21 21
1101 10 300	- Whisky	hl 1 Alk. 100 % 1000 EUR	11 893 471 339 2 036	11 865 472 295 1 944	5 5
1101 10 400	- Rum und Taffia	hl 1 Alk. 100 % 1000 EUR	44 111 1 841 044 3 289	43 102 1 772 406 3 261	17 17
1101 10 500	- Gin und Genever	hl 1 Alk. 100 % 1000 EUR	12 332 458 755 1 039	14 894 561 731 1 293	9 9
1101 10 630	- Wodka	hl 1 Alk. 100 % 1000 EUR	112 630 4 238 603 11 704	119 558 4 584 020 12 226	17 17
1101 10 650	- Obstbranntwein	hl 1 Alk. 100 % 1000 EUR	36 467 1 194 150 13 917	31 646 1 295 070 13 459	12 12
1101 10 700	- Unvergällter Ethylalkohol mit einem Alkoholgehalt von weniger als 80 %vol	hl 1 Alk. 100 % 1000 EUR	- - -	- - -	- -
	darunter zum Absatz bestimmt	hl 1 Alk. 100 % 1000 EUR	- - -	- - -	- -
1101 10 801	- Bitter-, Halbbitter- und Kräuterliköre	hl 1 Alk. 100 % 1000 EUR	215 784 6 967 844 106 501	196 512 6 508 236 90 079	37 37
1101 10 802	- Andere Liköre (z.B. Eierlikör)	hl 1 Alk. 100 % 1000 EUR	163 099 2 987 596 36 195	147 121 2 627 017 30 888	28 28
1101 10 804	- Anderer Wacholder-Branntwein (ohne Gin und Genever)	hl 1 Alk. 100 % 1000 EUR	1 923 63 651 645	2 588 88 858 641	13 13
1101 10 805	- Aquavit (auch Kümmel, Doppelkümmel)	hl 1 Alk. 100 % 1000 EUR	5 658 171 815 1 543	5 049 150 306 1 462	8 8
1101 10 806	- Korn	hl 1 Alk. 100 % 1000 EUR	101 806 3 385 586 12 002	105 532 3 206 059 12 046	26 26
1101 10 807	- Anderer klarer Trinkbranntwein (ohne Branntwein aus Traubentrestern, Gin und Genever, Obstbranntwein und Wodka)	hl 1 Alk. 100 % 1000 EUR	21 041 707 767 2 383	27 900 804 128 3 036	14 14
1101 10 809	- Anderer Trinkbranntwein (z.B. Bitterbranntwein (sog. Bitterer), Spirituosen-Mischgetränke, Rumtopf)	hl 1 Alk. 100 % 1000 EUR	29 180 932 194 12 986	32 673 958 812 9 312	17 17
	Traubenwein					
	Wein (einschl. Schaumwein) aus frischen Weintrauben, auch aromatisiert; Traubenmost					
1102 11 300	- Champagner	1000 l 1000 EUR	- -	- -	- -	-
1102 11 930	- - mit einem vorhandenen Alkoholgehalt von 8,5 %vol oder mehr	1000 l 1000 EUR	59 115 159 481	58 313 160 979	63 086 171 226	22
1102 11 950	- - mit einem vorhandenen Alkoholgehalt unter 8,5 %vol	1000 l 1000 EUR	2
1102 12 110	- Wein aus frischen Weintrauben (ohne Schaumwein); Traubenmost					
1102 12 110	- Weißweine bestimmter Anbaugebiete mit einem Alkoholgehalt bis 15 %vol (V.Q.P.R.D./Q. b. A.)	1000 l 1000 EUR	20 765 35 269	19 354 35 815	22 577 41 747	15
1102 12 130	- Anderer Weißwein mit einem Alkoholgehalt bis 15 %vol	1000 l 1000 EUR	3

Melde-Nr.	Bezeichnung	Einheit	2. Vj 2008	1. Vj 2009	2. Vj 2009	2. Vj 2009 Anzahl der Unternehmen
1	2	3	4	5	6	7
1102 12 150	- Wein in Flaschen mit Schaumweinstopfen oder Wein mit einem auf gelöstes Kohlendioxid zurückzuführenden Überdruck von 1 bis 3 bar bei einer Temperatur von 20°C	1000 l 1000 EUR	1 093 1 444	1 419 2 121	1 350 1 902	7
1102 12 170	- Andere Weine bestimmter Anbau-gebiete mit einem Alkoholgehalt bis 15 %vol (V.Q.P.R.D./Q. b. A.), rot, rose etc.	1000 l 1000 EUR	19 927 27 088	23 221 31 599	29 179 38 751	10
1102 12 190	- Anderer Wein	1000 l 1000 EUR	.	2 560 1 630	2 961 1 977	5
1102 12 300	- Weine mit einem Alkoholgehalt von mehr als 15 %vol (z.B. Port, Madeira, Sherry, Tokayer und andere)	1000 l 1000 EUR	- -	- -	- -	-
1102 12 500	- Traubenmost	1000 l 1000 EUR	.	.	.	2
1103 10 001	Apfelwein und sonstige Fruchtweine; alkoholhaltige Mischgetränke, a.n.g. - Apfelwein	1000 l 1000 EUR	8 958 6 421	6 010 4 399	19 985 6 691	18
1103 10 002	- Apfelschaumwein (einschl. gegorenem Apfelmost)	1000 l 1000 EUR	77 93	.	.	3
1103 10 003	- Andere Fruchtweine	1000 l 1000 EUR	18 975 13 215	10 753 7 417	24 813 17 559	12
1103 10 004	- Andere Fruchtschaumweine (einschl. and. gegorenen Most)	1000 l 1000 EUR	.	185 216	.	2
1103 10 006	- Andere gegorene Getränke (ohne Fruchtweine)	1000 l 1000 EUR	.	.	.	5
1103 10 007	- Branntweinhaltige Mischgetränke mit bis zu 10 %vol Alkohol (Alkopops)	1000 l 1000 EUR	.	1 580 1 077	1 379 614	6
1103 10 008	- Bierhaltige Mischgetränke	1000 l 1000 EUR	.	54 940 40 781	114 607 81 409	153
1103 10 009	- Wein- und ggf. fruchtwein-haltige Mischgetränke	1000 l 1000 EUR	.	5 673 5 042	10 402 8 504	9
1104 10 000	Wermutwein und andere Weine aus frischen Weintrauben, aromatisiert	1000 l 1000 EUR	.	.	.	5
1105 10 000	Bier aus Malz	1000 hl 1000 EUR	26 008 1 723 624	18 812 1 216 584	25 037 1 629 479	276
1105 20 001	Treber aus Brauereien, Brennereien und Mälzereien	1000 EUR	7 114	5 704	7 148	211
1105 20 003	Schlempen und Reststoffe aus Brauereien, Brennereien und Mälzereien	1000 EUR	8 189	12 847	10 115	26
1106 10 300	Malz - ungeröstet	t	*	464 451	439 165	33
	darunter zum Absatz bestimmt	t 1000 EUR	458 667 169 146	432 236 .	411 945 .	28
1106 10 500	- geröstet	t	*	20 574	19 486	6
	darunter zum Absatz bestimmt	t 1000 EUR	3
	Erfrischungsgetränke; natürliches Mineralwasser und sonstiges Wasser; abgefüllt					
	Mineralwasser und kohlen-säurehaltiges Wasser, nicht gesüßt und andere nicht gesüßte Wasser; abgefüllt					
1107 11 301	- Natürliches Mineralwasser mit klassischem (hohen) Kohlen-säuregehalt ("Sprudel") über 4,5g CO2/Liter	1000 l	*	1 564 592	1 894 700	143
	darunter zum Absatz bestimmt	1000 l 1000 EUR	. .	1 486 738 237 334	1 798 117 282 848	143
1107 11 302	- Natürliches Mineralwasser mit wenig oder ohne Kohlensäure ("medium" oder "still") bis 4,5g CO2/Liter	1000 l	*	983 970	1 185 624	123
	darunter zum Absatz bestimmt	1000 l 1000 EUR	. .	967 759 179 625	1 158 987 201 703	123

Melde-Nr.	Bezeichnung	Einheit	2. Vj 2008	1. Vj 2009	2. Vj 2009	2. Vj 2009 Anzahl der Unternehmen
1	2	3	4	5	6	7
1107 11 303	- Quellwasser, natürlich, mit oder ohne Kohlensäure darunter zum Absatz bestimmt	1000 l 1000 l 1000 EUR	*	9 9
1107 11 305	- Tafelwasser, mit oder ohne Kohlensäure darunter zum Absatz bestimmt	1000 l 1000 l 1000 EUR	* 50 376 50 376 20 895	36 267 36 267 14 644	45 778 45 778 20 229	77 77
1107 11 307	- Heilwasser darunter zum Absatz bestimmt	1000 l 1000 l 1000 EUR	* 33 008 33 008 12 765	. 27 083 10 421	. 29 571 11 235	23 23
1107 11 500	- Andere nicht gesüßte Wasser darunter zum Absatz bestimmt	1000 l 1000 l 1000 EUR	*	3 3
1107 19 301	Erfrischungsgetränke u.a. nicht alkoholhaltige Getränke - Cola- und Colamischgetränke, nicht brennwertvermindert	1000 l 1000 EUR	716 381 339 672	582 533 284 938	620 220 304 039	175
1107 19 302	- Cola- und Colamischgetränke, brennwertvermindert (light)	1000 l 1000 EUR	186 563 102 466	204 075 103 072	222 976 107 937	58
1107 19 303	- Limonaden, nicht brennwertvermindert	1000 l 1000 EUR	. .	671 515 209 175	839 961 257 324	214
1107 19 304	- Limonaden, brennwertvermindert (light)	1000 l 1000 EUR	. .	73 612 27 463	78 032 25 481	111
1107 19 305	- Schorle/Wasser plus Frucht (Saft mit Wasserzusatz; Wasser mit Frucht- oder Gemüse(saft)-zusatz, über 5 % Fruchtsaftanteil, ohne andere Zusätze) (ohne Vitamin- oder Mineralzusatz); z.B. Apfelschorle	1000 l 1000 EUR	. .	132 901 54 089	172 861 68 221	116
1107 19 306	- Wasser mit Aromen (ohne Vitamin- oder Mineralstoffzusatz), z.B. aromatisiertes Mineral-, Quell- oder Tafelwasser; Wasser mit Frucht-, Pflanzen- o.a. Aromazusatz bis 5 % Fruchtanteil; Wasser mit Geschmack	1000 l 1000 EUR	. .	126 589 42 017	146 379 42 960	71
1107 19 307	- Diätetische Erfrischungsgetränke	1000 l 1000 EUR	80 474 41 612	33 437 18 845	41 766 24 496	70
1107 19 308	- Vitamin- und Mineralstoff-Energiegetränke, z.B. isotonische Erfrischungsgetränke, ACE-Getränke Sportgetränke, Erfrischungsgetränke mit Zusatz von Vitaminen und/oder Mineralstoffen	1000 l 1000 EUR	42 541 24 235	53 471 24 668	68 659 31 938	88
1107 19 309	- Sonstige Erfrischungsgetränke, z.B. Brausen, chininhaltige Erfrischungsgetränke wie Bitter- und Tonicgetränke	1000 l 1000 EUR	. .	81 656 30 144	123 530 40 981	78
1107 19 551	- Nektare - - aus Orangen	1000 l 1000 EUR	54 511 23 666	58 530 20 625	65 954 22 577	29
1107 19 552	- - aus Grapefruits oder Pampelmusen	1000 l 1000 EUR	1 795 .	1 039 .	794 986	5
1107 19 553	- - aus Äpfeln oder Birnen	1000 l 1000 EUR	13 768 5 844	16 495 6 269	18 575 7 424	14
1107 19 554	- - aus anderen Früchten	1000 l 1000 EUR	56 267 41 986	48 162 38 066	46 532 37 776	56
1107 19 555	- - Nektarmischungen mit Zusatz von Vitaminen	1000 l 1000 EUR	46 148 27 904	59 756 23 385	65 646 25 136	36
1107 19 556	- - Andere Nektarmischungen	1000 l 1000 EUR	49 228 25 703	47 593 23 096	52 549 27 475	33
1107 19 558	- - Diät-Fruchtnektare	1000 l 1000 EUR	21 063 13 839	11 042 7 102	9 938 6 834	62
1107 19 559	- - Gemüse-Nektare, Gemüsetrunke	1000 l 1000 EUR	155 123	522 327	167 185	5
1107 19 591	- Andere nicht alkoholhaltige Getränke (ohne Milchfettgehalt) (ohne Nektare) - - Fruchtsaftgetränke, kohlenstofffrei, nicht brennwertvermindert	1000 l 1000 EUR	242 787 128 403	187 184 97 144	220 269 115 755	80

Melde-Nr.	Bezeichnung	Einheit	2. Vj 2008	1. Vj 2009	2. Vj 2009	2. Vj 2009 Anzahl der Unternehmen
1	2	3	4	5	6	7
1107 19 592	- - Fruchtsaftgetränke, kohlenstofffrei, brennwertvermindert (light)	1000 l 1000 EUR	15 679 8 656	10 546 6 729	11 788 7 020	19
1107 19 593	- - Fruchtsaftgetränke, kohlenstoffhaltig, nicht brennwertvermindert	1000 l 1000 EUR	.	17 795 9 248	26 286 13 562	54
1107 19 594	- - Fruchtsaftgetränke, kohlenstoffhaltig, brennwertvermindert (light)	1000 l 1000 EUR	14 735 6 368	9 978 4 224	13 457 5 972	27
1107 19 595	- - Alkoholfreies Bier (Alkohol- gehalt 0,5 %vol oder weniger)	1000 l 1000 EUR	67 465 42 350	43 629 27 806	59 567 37 924	39
1107 19 597	- - Trinkfertige Kaffee- und Teegetränke, auch mit Fruchtsaftanteil	1000 l 1000 EUR	189 693 61 700	115 670 36 139	152 421 48 902	43
1107 19 599	- - Andere nicht alkoholhaltige Getränke (ohne Milchfettgehalt; ohne Nektare), z.B. Kinder- nährgetränke, alkoholfreier Wein (Alkoholgehalt 0,5 %vol oder weniger), alkoholfreie Malzge- tränke, Bio-Weizencocktail, Ballaststoffgetränke, Milch- ersatzgetränke auf Sojabasis	1000 l 1000 EUR	.	44 704 57 514	48 772 60 964	48
1107 19 700	- Andere nicht alkoholhaltige Getränke mit Milchfettgehalt	1000 l 1000 EUR	58 248 46 133	47 845 40 285	53 506 44 826	24
1199 99 000	Veredlung von Erzeugnissen dieser Güterabteilung, a.n.g.	1000 EUR	.	6 050	1 466	3

Melde-Nr.	Bezeichnung	Einheit	2. Vj 2008	1. Vj 2009	2. Vj 2009	2. Vj 2009 Anzahl der Unternehmen
1	2	3	4	5	6	7
	Tabakerzeugnisse (ohne Abfälle) Zigarren, Stumpen, Zigarillos und Zigaretten, aus Tabak oder Tabakersatzstoffen					
1200 11 304	- Zigarren, Stumpen und Zigarillos, Tabak enthaltend	1000 St	84 929	70 203	74 221	7
	- - Zigarren	1000 EUR	8 912	7 662	7 841	
1200 11 306	- - Stumpen und Zigarillos	1000 St	674 538	366 418	552 228	7
		1000 EUR	52 866	46 456	54 723	
1200 11 500	- Zigaretten, Tabak enthaltend	Mill.St.	54 497	53 644	52 479	10
		1000 EUR	597 897	590 932	577 958	
1200 11 700	- Andere Zigarren, Stumpen, Zigarillos und Zigaretten, ganz aus Tabakersatzstoffen	t	.	.	.	1
		1000 EUR	.	.	.	
	Anderer verarbeiteter Tabak und andere verarbeitete Tabakersatz- stoffe; "homogenisierter" oder "rekonstituierter" Tabak; Tabakauszüge und -soßen					
1200 19 303	- Rauchtabak, auch teilweise oder ganz aus Tabakersatzstoffen	t	6 739	6 547	6 967	9
	- - Feinschnitt	1000 EUR	50 108	49 923	55 564	
1200 19 305	- - Pfeifentabak (Krüllschnitt, Grobschnitt)	t	243	181	170	6
		1000 EUR	3 973	2 997	3 004	
1200 19 900	- Anderer verarbeiteter Tabak und andere verarbeitete Tabakersatz- stoffe; "homogenisierter" oder "rekonstituierter" Tabak; Tabak- auszüge und -soßen (ohne Rauchtabak)	t	665	.	.	3
		1000 EUR	.	.	.	
1299 99 000	Veredlung von Erzeugnissen dieser Güterabteilung	1000 EUR	.	.	.	1

Melde-Nr.	Bezeichnung	Einheit	2. Vj 2008	1. Vj 2009	2. Vj 2009	2. Vj 2009 Anzahl der Unternehmen
1	2	3	4	5	6	7
	Textilien					
	Textile Spinnstoffe und Garne					
1310 10 000	Wollfett und daraus stammende Fettstoffe (einschl. Lanolin) darunter zum Absatz bestimmt	t t 1000 EUR	*	- - -	
1310 21 000	Natürliche textile Spinnstoffe, bearbeitet zum Spinnen - Grege, weder gedreht noch gezwirnt darunter zum Absatz bestimmt	t t 1000 EUR	* - - -	- - -	- - -	- -
1310 22 000	- Wolle, entschweißt oder carbo-nisiert, weder gekrempelt noch gekämmt darunter zum Absatz bestimmt	t t 1000 EUR	* - - -	- - -	- - -	- -
1310 23 000	- Kämmlinge von Wolle oder feinen Tierhaaren darunter zum Absatz bestimmt	t t 1000 EUR	*	2 2
1310 24 000	- Wolle oder Tierhaare, gekrempelt oder gekämmt (einschl. gekämmte Wolle in loser Form) darunter zum Absatz bestimmt	t t 1000 EUR	*	1 1
1310 25 000	- Baumwolle, kardierte oder gekämmt darunter zum Absatz bestimmt	t t 1000 EUR	* . . .	- - -	- - -	
1310 26 000	- Jute und andere textile Bastfasern (außer Flachs, Hanf und Ramie), bearbeitet, jedoch nicht versponnen darunter zum Absatz bestimmt	t t 1000 EUR	* . . .	- - -	- - -	
1310 29 000	- Andere pflanzliche Textilfasern, verarbeitet, aber nicht versponnen darunter zum Absatz bestimmt	t t 1000 EUR	*	1 1
1310 31 000	Chemiefasern, gekrempelt, gekämmt oder anders für die Spinnerei aufbereitet - Synthetische Spinnfasern darunter zum Absatz bestimmt	t t 1000 EUR	* 3 366 .	2 155 .	2 004 .	3 2
1310 32 000	- Künstliche Spinnfasern darunter zum Absatz bestimmt	t t 1000 EUR	* - - -	- - -	- - -	- -
1310 40 100	Seidengarne, Schappeseidengarne oder Bourretteseidengarne - Seidengarne (ohne Schappeseidengarne oder Bouretteseidengarne) darunter zum Absatz bestimmt	t t 1000 EUR	* - - -	- - -	- - -	- -
1310 40 300	- Schappeseidengarne oder Bourretteseidengarne, n.A.E. darunter zum Absatz bestimmt	t t 1000 EUR	* - - -	- - -	- - -	- -
1310 40 500	- Seidengarne, Schappeseidengarne oder Bourretteseidengarne, i.A.E.; Messinahaar darunter zum Absatz bestimmt	t t 1000 EUR	*	1 1
1310 50 100	Garne aus Wolle, auch in Aufmachungen für den Einzelverkauf; Garne aus feinen oder groben Tierhaaren oder aus Rosshaar - Streichgarne aus Wolle oder feinen Tierhaaren, n.A.E. darunter zum Absatz bestimmt	t t 1000 EUR	* . 267 1 455	. . 181 1 058	. . 192 955	6 4
1310 50 300	- Kammgarne aus Wolle oder feinen Tierhaaren, n.A.E. darunter zum Absatz bestimmt	t t 1000 EUR	* - - -	1 1
1310 50 502	- Garne aus Wolle oder feinen Tierhaaren, i.A.E. - mit einem Anteil an Wolle von 85 GHT oder mehr darunter zum Absatz bestimmt	t t 1000 EUR	*	2 2
1310 50 508	- - Andere Garne aus Wolle oder feinen Tierhaaren a.n.g. darunter zum Absatz bestimmt	t t 1000 EUR	* . 622 6 636	. . 372 3 644	. . 301 2 927	6 6

Melde-Nr.	Bezeichnung	Einheit	2. Vj 2008	1. Vj 2009	2. Vj 2009	2. Vj 2009 Anzahl der Unternehmen	
1	2	3	4	5	6	7	
	Garne aus Baumwolle, Nähgarne aus Baumwolle						
	Garne aus Baumwolle (ohne Nähgarne)						
	- aus nicht gekämmten Fasern						
	- - für Gewebe (ohne Teppiche und Fußbodenbeläge), n.A.E.						
1310 61 321	- - mit einem Anteil an Baumwolle von 85 GHT oder mehr	t	*	6 003	4 915	2 824	12
	darunter zum Absatz bestimmt	t		3 536	3 497	1 862	10
		1000 EUR		8 992	8 675	3 699	
1310 61 327	- - mit einem Anteil an Baumwolle von weniger als 85 GHT, gemischt mit synthetischen Fasern	t	*	1 633	1 235	817	6
	darunter zum Absatz bestimmt	t		574	523	.	3
		1000 EUR		1 568	1 335	.	
1310 61 328	- - mit einem Anteil an Baumwolle von weniger als 85 GHT, gemischt mit sonstigen Fasern	t	*	49	.	.	4
	darunter zum Absatz bestimmt	t		49	45	30	4
		1000 EUR		208	272	175	
1310 61 331	- - für Maschenware, n.A.E.						
	- - mit einem Anteil an Baumwolle von 85 GHT oder mehr	t	*	1 563	.	933	6
	darunter zum Absatz bestimmt	t		1 563	1 382	933	6
		1000 EUR		3 649	3 382	2 204	
1310 61 335	- - mit einem Anteil an Baumwolle von weniger als 85 GHT, gemischt mit künstlichen Fasern	t	*	.	21	.	2
	darunter zum Absatz bestimmt	t		.	21	.	2
		1000 EUR		.	162	.	
1310 61 338	- - mit einem Anteil an Baumwolle von weniger als 85 GHT, gemischt mit sonstigen Fasern	t	*	.	.	.	1
	darunter zum Absatz bestimmt	t		.	.	.	1
		1000 EUR		.	.	.	
1310 61 350	- - für andere Zwecke (auch für Teppiche und Fußbodenbeläge, (ohne Nähgarne)	t	*	.	.	.	2
	darunter zum Absatz bestimmt	t		.	.	.	2
		1000 EUR		.	.	.	
	- aus gekämmten Fasern						
	- - für Gewebe (ohne Teppiche und Fußbodenbeläge), n.A.E.						
1310 61 521	- - mit einem Anteil an Baumwolle von 85 GHT oder mehr	t	*	914	658	651	8
	darunter zum Absatz bestimmt	t		373	218	245	7
		1000 EUR		2 165	1 088	1 566	
1310 61 529	- - mit einem Anteil an Baumwolle von weniger als 85 GHT, gemischt mit sonstigen Fasern	t	*	.	.	.	7
	darunter zum Absatz bestimmt	t		161	37	33	6
		1000 EUR		1 199	267	238	
1310 61 531	- - für Maschenware, n.A.E.						
	- - mit einem Anteil an Baumwolle von 85 GHT oder mehr	t	*	.	.	.	7
	darunter zum Absatz bestimmt	t		1 096	819	728	7
		1000 EUR		8 682	6 335	6 285	
1310 61 537	- - mit einem Anteil an Baumwolle von weniger als 85 GHT, gemischt mit synthetischen Fasern	t	*	.	.	.	1
	darunter zum Absatz bestimmt	t		.	.	.	1
		1000 EUR		.	.	.	
1310 61 538	- - mit einem Anteil an Baumwolle von weniger als 85 GHT, gemischt mit sonstigen Fasern	t	*	80	.	.	2
	darunter zum Absatz bestimmt	t		80	.	.	2
		1000 EUR		.	.	.	
1310 61 550	- - für andere Zwecke (auch für Teppiche und Fußbodenbeläge, (ohne Nähgarne) n.A.E.	t	*	.	.	.	2
	darunter zum Absatz bestimmt	t		.	.	.	2
		1000 EUR		.	.	.	
1310 61 600	- Garne (ohne Nähgarne), i.A.E.	t	*	-	-	-	-
	darunter zum Absatz bestimmt	t		-	-	-	-
		1000 EUR		-	-	-	
1310 62 001	Nähgarne aus Baumwolle						
	- Nähgarne, n.A.E.	t	*	.	31	30	4
	darunter zum Absatz bestimmt	t		.	31	30	4
		1000 EUR		.	527	481	
1310 62 002	- Nähgarne, i.A.E.	t	*	4	2	4	4
	darunter zum Absatz bestimmt	t		4	2	4	4
		1000 EUR		107	54	116	
	Garne aus anderen pflanzlichen Spinnstoffen als Baumwolle (einschl. Flachs-, Jute-, Kokos- und Hanffasern); Papiergarne						
	Garne aus Flachs						
1310 71 100	- Garne aus Flachs, n.A.E.	t	*	.	.	.	2
	darunter zum Absatz bestimmt	t		.	.	.	2
		1000 EUR		.	.	.	

Melde-Nr.	Bezeichnung	Einheit	2. Vj 2008	1. Vj 2009	2. Vj 2009	2. Vj 2009 Anzahl der Unternehmen
1	2	3	4	5	6	7
1310 71 200	- Garne aus Flachs (Leinengarne), i.A.E.	t	*	.	.	1
	darunter zum Absatz bestimmt	t	.	.	.	1
		1000 EUR	.	.	.	
1310 72 000	Garne aus Jute oder anderen textilen Bastfasern und anderen pflanzlichen Spinnstoffen (ohne Flachs); Papiergarne	t	*	.	.	1
	darunter zum Absatz bestimmt	t	.	.	.	1
		1000 EUR	.	.	.	
	Garne aus Kunstfasern					
	Garne aus synthetischen oder künst- lichen Filamenten, gezwirnt (außer Nähgarnen, hochfesten Garnen aus Nylon oder anderen Polyamiden, Poly- estern oder Viskose), n.A.E.; Garne aus synthetischen oder künstlichen Filamenten (außer Nähgarnen), i.A.E.					
	- aus synthetischen Filamenten, n.A.E.					
1310 81 103	- - aus Nylon oder anderen Polyamidfilamenten	t	*	.	.	8
	darunter zum Absatz bestimmt	t	.	.	.	7
		1000 EUR	939 6 122	571 3 606	585 3 606	
1310 81 105	- - aus Polyesterfilamenten	t	*	.	.	7
	darunter zum Absatz bestimmt	t	.	.	.	6
		1000 EUR	1 596 9 249	1 056 5 781	925 4 915	
1310 81 107	- - aus anderen synthetischen Filamenten	t	*	.	.	5
	darunter zum Absatz bestimmt	t	.	.	.	4
		1000 EUR	1 173 10 835	616 5 169	587 6 385	
1310 81 300	- aus künstlichen Filamenten, n.A.E.	t	*	.	.	4
	darunter zum Absatz bestimmt	t	.	.	.	4
		1000 EUR	.	462 1 803	. 1 170	
1310 81 500	- Garne aus synthetischen oder künstlichen Filamenten (ohne Nähgarne), i.A.E.	t	*	.	.	-
	darunter zum Absatz bestimmt	t	.	.	.	-
		1000 EUR	-	-	-	-
	Garne aus synthetischen Spinnfasern (ohne Nähgarne) mit einem Anteil an diesen Spinnfasern von 85 GHT oder mehr					
	- aus synthetischen Spinnfasern, mit einem Anteil an diesen Spinnfasern von 85 GHT oder mehr, n.A.E.					
1310 82 101	- - Gewebe (ohne Teppiche und Fußbodenbeläge)	t	*	.	.	23
	darunter zum Absatz bestimmt	t	.	.	.	21
		1000 EUR	8 339 7 560 39 227	5 997 5 511 25 916	5 304 4 878 20 429	
1310 82 103	- - für Maschenware	t	*	.	.	7
	darunter zum Absatz bestimmt	t	.	.	.	7
		1000 EUR	704 10 780	488 7 986	516 6 694	
1310 82 105	- - für andere Zwecke (auch für Teppiche und Fußbodenbeläge, (ohne Nähgarne)	t	*	.	.	13
	darunter zum Absatz bestimmt	t	.	.	.	12
		1000 EUR	8 039 7 680 28 132	5 955 5 839 19 804	6 653 6 514 19 786	
1310 82 500	- Garne aus synthetischen Spinn- fasern mit einem Anteil an diesen Spinnfasern von 85 GHT oder mehr (ausgenommen Nähgarne), i.A.E.	t	*	.	.	1
	darunter zum Absatz bestimmt	t	.	.	.	1
		1000 EUR	.	.	.	
	Garne aus synthetischen Spinnfasern (ohne Nähgarne) mit einem Anteil an diesen Spinnfasern von 85 GHT oder weniger					
1310 83 200	- aus Polyester-Spinnfasern, mit einem Anteil von weniger als 85 GHT, hauptsächlich oder aus- schließlich mit künstlichen Spinn- fasern gemischt, n.A.E.	t	*	.	.	6
	darunter zum Absatz bestimmt	t	.	.	.	4
		1000 EUR	677 82 346	619 39 174	. 22 114	
1310 83 330	- mit gekrempelter Wolle oder feinen Tierhaaren gemischt, mit einem Anteil von weniger als 85 GHT, n.A.E.	t	*	.	.	2
	darunter zum Absatz bestimmt	t	.	.	.	2
		1000 EUR	.	.	.	
1310 83 360	- mit gekämmter Wolle oder feinen Tierhaaren gemischt, mit einem Anteil von weniger als 85 GHT, n.A.E.	t	*	.	.	1
	darunter zum Absatz bestimmt	t	.	.	.	1
		1000 EUR	.	.	.	

Melde-Nr.	Bezeichnung	Einheit	2. Vj 2008	1. Vj 2009	2. Vj 2009	2. Vj 2009 Anzahl der Unternehmen
1	2	3	4	5	6	7
1310 83 402	Garne aus synthetischen Spinnfasern, mit einem Anteil von weniger als 85 GHT, hauptsächlich oder ausschließlich mit Baumwolle gemischt, n.A.E. - für Gewebe (ohne Teppiche und Fußbodenbeläge) darunter zum Absatz bestimmt	t t 1000 EUR	* 799 2 793	. 532 1 970	. 574 2 349	9 9
1310 83 408	- für andere Zwecke (auch für Maschenware, Teppiche und Fußbodenbeläge, ohne Nähgarne) darunter zum Absatz bestimmt	t t 1000 EUR	*	38 38 360	53 53 446	7 7
1310 83 802	Andere Garne aus synthetischen Spinnfasern (ohne Wolle), n.A.E. - für Gewebe (ohne Teppiche und Fußbodenbeläge) darunter zum Absatz bestimmt	t t 1000 EUR	* 97 97	151 151 1 625	76 76 845	4 4
1310 83 808	- für andere Zwecke (auch für Maschenware, Teppiche und Fußbodenbeläge) darunter zum Absatz bestimmt	t t 1000 EUR	* 60 60	3 3
1310 83 900	Aus synthetischen Spinnfasern mit einem Anteil an diesen Spinnfasern von weniger als 85 GHT, i.A.E. darunter zum Absatz bestimmt	t t 1000 EUR	*	- - -	1 1
1310 84 100	Garne aus künstlichen Spinnfasern (ausgenommen Nähgarne) - aus künstlichen Spinnfasern (ohne Nähgarne), auch gezwirnt, n.A.E. darunter zum Absatz bestimmt	t t 1000 EUR	* 1 562 6 317	1 013 808 3 504	. 1 665 5 737	13 12
1310 84 300	- aus künstlichen Spinnfasern, i.A.E. darunter zum Absatz bestimmt	t t 1000 EUR	*	- - -	- - -	
1310 85 101	Nähgarne und andere Garne aus Kunstfasern, auch in Aufmachungen für den Einzelverkauf - Nähgarne aus synthetischen oder künstlichen Filamenten - - Nähgarne, n.A.E. darunter zum Absatz bestimmt	t t 1000 EUR	* 584 584 15 795	351 351 9 866	388 388 9 951	7 7
1310 85 102	- - Nähgarne, i.A.E. darunter zum Absatz bestimmt	t t 1000 EUR	*	3 3
1310 85 500	- Nähgarne aus synthetischen oder künstlichen Spinnfasern darunter zum Absatz bestimmt	t t 1000 EUR	* 732 732 . .	545 545 . .	541 541 . .	5 5
1320 11 000	Gewebe Gewebe aus natürlichen Spinnstoffen (ohne Baumwolle) Gewebe aus Seide, Schappeseide oder Bourrette-seide darunter zum Absatz bestimmt	t 1000 m² t 1000 m² 1000 EUR	* 14 127 14 127 1 496	5 68 5 68 621	10 83 10 83 990	3 3 3 3
1320 12 300	Gewebe aus gekrempelter oder gekämmter Wolle, feinen oder groben Tierhaaren oder Rosshaar - Streichgarngewebe aus Wolle oder feinen Tierhaaren darunter zum Absatz bestimmt	t 1000 m² t 1000 m² 1000 EUR	* . . 177 527 6 422	. . . 138 425 4 357	. . . 124 363 4 044	8 8 8 8
1320 12 602	- Kammgarngewebe aus Wolle oder feinen Tierhaaren sowie Gewebe aus groben Tierhaaren oder Rosshaar - - für Herrenoberbekleidungsstoff darunter zum Absatz bestimmt	t 1000 m² t 1000 m² 1000 EUR	* 342 1 420 342 1 420 10 014	220 937 220 937 6 496	216 885 216 885 7 176	6 6 6 6
1320 12 604	- - anderer Bekleidungsstoff darunter zum Absatz bestimmt	t 1000 m² t 1000 m² 1000 EUR	* . . 422 1 771 11 586	. . . 225 1 014 6 218	. . . 212 877 5 783	7 7 5 5

Melde-Nr.	Bezeichnung	Einheit	2. Vj 2008	1. Vj 2009	2. Vj 2009	2. Vj 2009 Anzahl der Unternehmen	
1	2	3	4	5	6	7	
1320 12 605	- - für Heim- und Haushaltstextilien	t	*	.	19	18	3
		1000 m²	*	.	46	45	3
	darunter zum Absatz bestimmt	t	.	.	19	18	3
		1000 m²	.	.	46	45	3
		1000 EUR	.	.	712	678	
1320 12 608	- - für technischen und industriellen Bedarf	t	*	.	457	578	4
		1000 m²	*	.	1 056	1 334	4
	darunter zum Absatz bestimmt	t	.	.	457	578	4
		1000 m²	.	.	1 056	1 334	4
		1000 EUR	.	.	6 972	.	
1320 13 300	Gewebe aus Flachs						
	- Gewebe aus Flachs (Leinengewebe), mit einem Anteil an Flachs von 85 GHT oder mehr	t	*	37	27	.	4
		1000 m²	*	158	106	.	4
	darunter zum Absatz bestimmt	t	4
		1000 m²	4
		1000 EUR	
1320 13 600	- Leinengewebe, mit einem Anteil an Flachs weniger als 85 GHT	t	*	25	21	21	6
		1000 m²	*	160	110	118	6
	darunter zum Absatz bestimmt	t	.	.	19	16	5
		1000 m²	.	.	102	98	5
		1000 EUR	.	.	244	207	
1320 14 000	Gewebe aus Jute oder anderen Textilien Bastfasern (ohne Flachs, Hanf, Ramie)	t	*	.	211	84	3
		1000 m²	*	.	2 517	1 070	3
	darunter zum Absatz bestimmt	t	.	.	211	84	3
		1000 m²	.	.	2 517	1 070	3
		1000 EUR	971	866		413	
1320 19 000	Gewebe aus Hanf, Ramie, anderen pflanzlichen Spinnstoffen (ohne Flachs, Jute oder andere textile Bastfasern); Gewebe aus Papiergarnen	t	*	-	.	.	1
		1000 m²	*	-	.	.	1
	darunter zum Absatz bestimmt	t	-	-	.	.	1
		1000 m²	-	-	.	.	1
		1000 EUR	-	-	.	.	
	Baumwollgewebe						
	- roh, gebleicht, gefärbt, bedruckt, mit einem Quadratmetergewicht von 200 g oder weniger (ohne solches für Verbandmull)						
1320 20 141	- - für Bekleidung, Hemden- und Blusenstoff	t	*	.	.	.	3
		1000 m²	*	.	.	.	3
	darunter zum Absatz bestimmt	t	3
		1000 m²	3
		1000 EUR	
1320 20 143	- - für andere Bekleidung	t	*	91	37	.	2
	- - - Damenoberbekleidungsstoff	1000 m²	*	546	235	.	2
	darunter zum Absatz bestimmt	t	.	91	37	.	2
		1000 m²	.	546	235	.	2
		1000 EUR	.	584	199	.	
1320 20 148	- - - Anderer Bekleidungsstoff	t	*	.	.	.	10
		1000 m²	*	.	.	.	10
	darunter zum Absatz bestimmt	t	.	1 067	546	488	9
		1000 m²	.	4 903	3 053	2 897	9
		1000 EUR	.	8 167	7 517	7 466	
	- - für Haushaltstextilien und Heimtextilien						
1320 20 172	- - - Dekorationsstoff	t	*	.	122	109	4
		1000 m²	*	.	666	507	4
	darunter zum Absatz bestimmt	t	.	.	122	109	4
		1000 m²	.	.	666	507	4
		1000 EUR	.	.	343	373	
1320 20 178	- - - Anderer Haushalts- und Heimtextilienstoff	t	*	5 464	4 146	4 328	16
		1000 m²	*	33 684	27 105	28 752	16
	darunter zum Absatz bestimmt	t	.	1 895	1 026	888	11
		1000 m²	.	12 116	6 927	6 164	11
		1000 EUR	.	13 754	11 273	9 852	
1320 20 190	- - technischen und industriellen Bedarf	t	*	.	.	.	13
		1000 m²	*	.	.	.	13
	darunter zum Absatz bestimmt	t	.	1 893	1 577	1 459	13
		1000 m²	.	11 270	7 923	6 478	13
		1000 EUR	.	9 557	8 148	6 771	
1320 20 200	- für Verbandmull, Binden und Verbände, roh oder gebleicht, mit einem Quadratmetergewicht von 100 g oder weniger, n.A.E.	t	*	.	.	.	1
		1000 m²	*	.	.	.	1
	darunter zum Absatz bestimmt	t	1
		1000 m²	1
		1000 EUR	

Melde-Nr.	Bezeichnung	Einheit	2. Vj 2008	1. Vj 2009	2. Vj 2009	2. Vj 2009 Anzahl der Unternehmen	
1	2	3	4	5	6	7	
1320 20 310	- buntgewebt, mit einem Quadratmetergewicht von 200 g oder weniger, für Hemden und Blusen	t 1000 m² t 1000 m² 1000 EUR	* * 	2 2 2 2	
	darunter zum Absatz bestimmt	t 1000 m² 1000 EUR	 	 	 	 	
	- roh, gebleicht, gefärbt, bedruckt, mit einem Quadratmetergewicht von mehr als 200 g (ohne Denim)						
1320 20 420	- - für Bekleidung	t 1000 m² t 1000 m² 1000 EUR	* * 1 243 929 3 727 6 924	10 10 8 8	
	darunter zum Absatz bestimmt	t 1000 m² 1000 EUR	 	 	 	 	
1320 20 440	- - für Haushaltstextilien und Heimtextilien	t 1000 m² t 1000 m² 1000 EUR	* * 	986 4 190 922 3 723 6 529	987 3 578 923 3 099 5 260	12 12 11 11	
	darunter zum Absatz bestimmt	t 1000 m² 1000 EUR	 	 	 	 	
1320 20 490	- - für den technischen und industriellen Bedarf	t 1000 m² t 1000 m² 1000 EUR	* * 649 552 2 401 3 567	10 10 10 10	
	darunter zum Absatz bestimmt	t 1000 m² 1000 EUR	 	 	 	 	
1320 20 600	- Denim, buntgewebt, mit einem Quadratmetergewicht von mehr als 200 g	t 1000 m² t 1000 m² 1000 EUR	* * 	1 1	
	darunter zum Absatz bestimmt	t 1000 m² 1000 EUR	 	 	 	 	
1320 20 720	- buntgewebt (ohne Denim)	t 1000 m² t 1000 m² 1000 EUR	* * 	2 2	
	- - für Bekleidung	t 1000 m² t 1000 m² 1000 EUR	* * 	2 2	
	darunter zum Absatz bestimmt	t 1000 m² 1000 EUR	 	 	 	 	
1320 20 740	- - für Haushaltstextilien und Heimtextilien	t 1000 m² t 1000 m² 1000 EUR	* * 	250 1 072 35 140 773	418 1 425 107 314 1 200	9 9 6 6
	darunter zum Absatz bestimmt	t 1000 m² 1000 EUR	 	 	 	 	
1320 20 790	- - für technischen und industriellen Bedarf	t 1000 m² t 1000 m² 1000 EUR	* * 	308 1 396 308 1 396 1 903	324 1 409 324 1 409 1 786 1 056	4 4 4 4
	Gewebe aus Chemiefasern						
	Gewebe aus synthetischen oder künstlichen Filamenten						
1320 31 300	- aus hochfesten Garnen aus Nylon o.a. Polyamiden, Polyester und Viskosegarnen; aus Streifen u. dgl. und aus durch ein Bindemittel verklebte oder verschweißte Lagen, aus synthetischen Filamenten	t 1000 m² t 1000 m² 1000 EUR	* * 	3 354 30 283 3 354 30 283 32 381	. . 2 251 21 003 22 859	1 865 22 436 1 865 22 436 18 423	9 9 9 9
	darunter zum Absatz bestimmt	t 1000 m² 1000 EUR	 	 	 	 	
	- aus synthetischen Filamentgarnen (ohne Gewebe aus hochfesten Garnen, Streifen u. dgl.)						
1320 31 501	- - Futterstoff	t 1000 m² t 1000 m² 1000 EUR	* * 	635 5 546 635 5 546 5 460	628 5 240 628 5 240 5 197	691 5 355 691 5 355 5 403	3 3 3 3
	darunter zum Absatz bestimmt	t 1000 m² 1000 EUR	 	 	 	 	
1320 31 503	- - für andere Bekleidung	t 1000 m² t 1000 m² 1000 EUR	* * 	495 3 297 495 3 297 4 903	251 1 807 251 1 807 2 517	261 1 831 261 1 831 2 398	6 6 6 6
	darunter zum Absatz bestimmt	t 1000 m² 1000 EUR	 	 	 	 	
1320 31 504	- - für Gardinen und Wandbehänge	t 1000 m² t 1000 m² 1000 EUR	* * 803 3 014 13 488	. . 742 2 522 11 565	6 6 6 6
	darunter zum Absatz bestimmt	t 1000 m² 1000 EUR	 	 	 	 	
1320 31 505	- - für andere Haushalts- und Heimtextilien	t 1000 m² t 1000 m² 1000 EUR	* * 16 159 271	35 239 . . 240	4 4 3 3
	darunter zum Absatz bestimmt	t 1000 m² 1000 EUR	 	 	 	 	

Melde-Nr.	Bezeichnung	Einheit	2. Vj 2008	1. Vj 2009	2. Vj 2009	2. Vj 2009 Anzahl der Unternehmen	
1	2	3	4	5	6	7	
1320 31 509	- - für technischen und industriellen Bedarf	t	*	14 350	9 324	9 602	19
		1000 m²	*	.	.	.	19
	darunter zum Absatz bestimmt	t		14 350	9 324	9 602	19
		1000 m²		49 160	23 247	32 732	19
		1000 EUR		100 902	47 689	68 613	
	- aus künstlichen Filamentgarnen, Streifen u. dgl. (ohne Gewebe aus hochfesten Viskosegarnen)						
1320 31 702	- - für Bekleidung	t	*	.	181	317	4
		1000 m²	*	.	2 120	3 727	4
	darunter zum Absatz bestimmt	t		.	181	317	4
		1000 m²		.	2 120	3 727	4
		1000 EUR		.	3 016	4 952	
1320 31 705	- - für andere Haushalts- und Heimtextilien	t	*	-	-	-	-
		1000 m²	*	-	-	-	-
	darunter zum Absatz bestimmt	t		-	-	-	-
		1000 m²		-	-	-	-
		1000 EUR		-	-	-	
1320 31 709	- - für technischen und industriellen Bedarf	t	*	.	.	.	4
		1000 m²	*	.	.	.	4
	darunter zum Absatz bestimmt	t		.	.	.	4
		1000 m²		.	.	.	4
		1000 EUR		.	.	.	
	Gewebe aus synthetischen Spinnfasern						
	- mit einem Anteil an diesen Spinnfasern von 85 GHT oder mehr						
1320 32 101	- - Möbelstoff	t	*	293	291	274	5
		1000 m²	*	971	901	874	5
	darunter zum Absatz bestimmt	t		293	291	274	5
		1000 m²		971	901	874	5
		1000 EUR		5 562	6 749	6 563	
1320 32 102	- - Dekorationsstoff	t	*	874	1 296	973	11
		1000 m²	*	5 717	6 720	5 150	11
	darunter zum Absatz bestimmt	t		874	1 296	973	11
		1000 m²		5 717	6 720	5 150	11
		1000 EUR		17 899	19 583	14 789	
1320 32 109	- - Andere Gewebe aus synthetischen Spinnfasern mit einem Anteil an diesen Spinnfasern von 85 GHT oder mehr	t	*	10 332	7 131	6 286	25
		1000 m²	*	72 862	54 031	42 974	25
	darunter zum Absatz bestimmt	t		9 978	6 842	5 805	23
		1000 m²		71 640	53 034	41 456	23
		1000 EUR		70 463	45 490	42 752	
1320 32 200	- mit einem Anteil an diesen Spinnfasern von weniger als 85 GHT, hauptsächlich oder ausschließlich mit Baumwolle gemischt, roh, gebleicht, gefärbt oder bedruckt	t	*	.	.	.	13
		1000 m²	*	.	.	.	13
	darunter zum Absatz bestimmt	t		2 281	1 620	1 368	13
		1000 m²		10 635	7 831	6 327	13
		1000 EUR		17 111	14 675	11 874	
1320 32 300	- mit einem Anteil an diesen Spinnfasern von weniger als 85 GHT, mit Baumwolle gemischt, buntgewebt	t	*	.	.	.	7
		1000 m²	*	.	.	.	7
	darunter zum Absatz bestimmt	t		198	502	364	6
		1000 m²		965	1 996	1 597	6
		1000 EUR		4 044	5 616	4 746	
1320 32 400	- mit Wolle oder gestrichenen feinen Tierhaaren gemischt	t	*	.	.	.	1
		1000 m²	*	.	.	.	1
	darunter zum Absatz bestimmt	t		.	.	.	1
		1000 m²		.	.	.	1
		1000 EUR		.	.	.	
1320 32 500	- mit gekämmter Wolle oder gekämmten feinen Tierhaaren gemischt	t	*	.	130	160	5
		1000 m²	*	.	467	559	5
	darunter zum Absatz bestimmt	t		.	130	160	5
		1000 m²		.	467	559	5
		1000 EUR		.	2 532	3 342	
1320 32 900	- Andere Mischgewebe aus synthetischen Spinnfasern (ohne solch mit Wolle und Baumwolle gemischt)	t	*	690	74	49	5
		1000 m²	*	.	544	308	5
	darunter zum Absatz bestimmt	t		690	74	49	5
		1000 m²		.	544	308	5
		1000 EUR		7 338	597	570	
1320 33 300	Gewebe aus künstlichen Spinnfasern						
	- rohgewebt	t	*	281	149	113	8
		1000 m²	*	2 656	1 395	1 074	8
	darunter zum Absatz bestimmt	t		281	149	113	8
		1000 m²		2 656	1 395	1 074	8
		1000 EUR		2 797	1 430	1 204	

Melde-Nr.	Bezeichnung	Einheit	2. Vj 2008	1. Vj 2009	2. Vj 2009	2. Vj 2009 Anzahl der Unternehmen	
1	2	3	4	5	6	7	
1320 33 500	- buntgewebt	t	*	145	103	56	4
		1000 m²	*	507	492	262	4
	darunter zum Absatz bestimmt	t		145	103	56	4
		1000 m²		507	492	262	4
		1000 EUR		2 453	2 338	1 066	
1320 41 000	Spezialgewebe Plüsch-, Samt- und Chenillegewebe (außer Schlingengewebe und Bändern)	t	*	1 138	895	758	10
		1000 m²	*	2 399	1 674	1 462	10
	darunter zum Absatz bestimmt	t		1 138	895	758	10
		1000 m²		2 399	1 674	1 462	10
		1000 EUR		16 664	10 123	9 669	
1320 42 000	Frottiergewebe (Schlingengewebe) (ohne Bänder) aus Baumwolle	t	*	627	770	669	5
		1000 m²	*	1 727	1 804	1 697	5
	darunter zum Absatz bestimmt	t		-	-	-	
		1000 m²		-	-	-	
		1000 EUR		-	-	-	
1320 43 000	Frottiergewebe (Schlingengewebe) (ohne Bänder) aus anderen Spinnstoffen	t	*	-	.	.	1
		1000 m²	*	-	.	.	1
	darunter zum Absatz bestimmt	t		-	.	.	1
		1000 m²		-	.	.	1
		1000 EUR		-	.	.	
1320 44 000	Drehergewebe (ohne solche für Verbandmull und Bänder)	t	*	.	100	99	5
		1000 m²	*	.	1 040	1 002	5
	darunter zum Absatz bestimmt	t		.	100	99	5
		1000 m²		.	1 040	1 002	5
		1000 EUR		.	2 309	1 696	
1320 45 000	Getuftete Spinnstoffzeugnisse (ohne Teppiche und andere Fußbodenbeläge)	t	*	.	.	.	1
		1000 m²	*	.	.	.	1
	darunter zum Absatz bestimmt	t		.	.	.	1
		1000 m²		.	.	.	1
		1000 EUR		.	.	.	
1320 46 000	Gewebe aus Glasfasern (einschl. Bändern)	t	*	.	.	6 906	14
		1000 m²	*	.	.	35 381	14
	darunter zum Absatz bestimmt	t		.	6 680	6 906	14
		1000 m²		.	33 924	35 381	14
		1000 EUR		.	30 729	29 211	
	Textilveredlung						
1330 11 100	Bleichen, Färben, Bedrucken u.a. Ausrüstungen von Fasern und Geweben - Bleichen, Färben, Bedrucken u.a. Ausrüstungen von Fasern	t		1 102	770	690	6
		1000 EUR		2 600	1 865	2 140	
1330 11 210	- - aus Seide	t		.	.	.	2
		1000 EUR		.	.	.	
1330 11 220	- - aus Wolle oder anderen Tierhaaren	t		.	98	110	6
		1000 EUR		.	335	358	
1330 11 230	- - aus Baumwolle	t		3 171	3 832	2 796	17
		1000 EUR		11 033	11 040	7 869	
1330 11 240	- - aus Flachs, Jute, anderen textilen Bastfasern, pflanzliche Spinnstoffen und Papiergarn	t		15	14	.	2
		1000 EUR		154	133	.	
1330 11 250	- - aus synthetischen Filamenten und synthetischen Monofilen, Streifen u.dgl.	t		1 834	1 769	1 643	9
		1000 EUR		6 613	5 297	4 722	
1330 11 260	- - aus künstlichen Filamenten und künstlichen Monofilen, Streifen u.dgl.	t		.	-	-	
		1000 EUR		.	-	-	
1330 11 270	- - aus synthetischen Spinnfasern	t		2 698	1 799	2 107	14
		1000 EUR		7 930	5 367	6 227	
1330 11 280	- - aus künstlichen Spinnfasern	t		51	.	.	3
		1000 EUR		210	.	.	
1330 12 100	Bleichen von Geweben und Stoffen (einschl. Bekleidung) - von Geweben aus Seide	1000 m²		-	-	-	-
		1000 EUR		-	-	-	
1330 12 200	- von Geweben aus Wolle oder anderen Tierhaaren	1000 m²		-	-	-	-
		1000 EUR		-	-	-	
1330 12 301	- von Geweben aus Baumwolle - - für Bekleidung	1000 m²		2 702	1 699	2 020	8
		1000 EUR		663	473	552	
1330 12 304	- - für Heim- und Haushaltstextilien	1000 m²		6 772	5 516	5 184	10
		1000 EUR		3 891	3 383	3 398	
1330 12 308	- - für technischen und industriellen Bedarf	1000 m²		2 476	1 732	1 598	4
		1000 EUR		1 645	1 243	1 093	

Melde-Nr.	Bezeichnung	Einheit	2. Vj 2008	1. Vj 2009	2. Vj 2009	2. Vj 2009 Anzahl der Unternehmen
1	2	3	4	5	6	7
1330 12 400	- von Geweben aus Flachs, Jute, anderen textilen Bastfasern, pflanzlichen Spinnfasern und Papiergarn	1000 m ² 1000 EUR	- -	- -	- -	-
1330 12 500	- von Geweben aus synthetischen Filamenten oder Spinnfasern	1000 m ² 1000 EUR	. .	227 316	158 252	3
1330 12 600	- von Geweben aus künstlichen Filamenten oder Spinnfasern	1000 m ² 1000 EUR	-	1
1330 12 700	- von gewebtem Samt und Plüsch oder Chenillegewebe (ohne Schlingenge- webe nach Art der Frottiergewebe, aus Baumwolle und aus Bändern)	1000 m ² 1000 EUR	- -	- -	- -	-
1330 12 800	- von Frottiergewebe (ohne getuftete Spinnstoffzeugnisse)	1000 m ² 1000 EUR	- -	- -	- -	-
1330 12 901	- von Maschenstoffen - - für Bekleidung	t 1000 EUR	532 1 360	480 931	507 954	7
1330 12 904	- - für Heim- und Haushalts- textilien	t 1000 EUR	2
1330 12 908	- - für technischen und industriell- en Bedarf	t 1000 EUR	2
1330 13 100	Färben von Geweben und Stoffen (einschl. Bekleidung) - von Geweben aus Seide	1000 m ² 1000 EUR	2
1330 13 200	- Geweben aus Wolle oder anderen Tierhaaren	1000 m ² 1000 EUR	4
1330 13 301	- von Geweben aus Baumwolle - - für Bekleidung	1000 m ² 1000 EUR	11 576 25 770	8 280 17 143	7 146 13 175	16
1330 13 304	- - für Heim- und Haushaltstextilien	1000 m ² 1000 EUR	17 921 10 612	14 734 8 819	13 745 7 603	9
1330 13 308	- - für technischen und industriell- en Bedarf	1000 m ² 1000 EUR	2 284 1 540	2 174 1 772	1 822 1 306	9
1330 13 400	- - von Geweben aus Flachs, Jute, anderen textilen Bastfasern, pflanzlichen Textilfasern und Papiergarn	1000 m ² 1000 EUR	2
1330 13 501	- von Geweben aus synthetischen Filamenten oder Spinnfasern - - für Bekleidung	1000 m ² 1000 EUR	1 611 2 114	1 086 1 189	995 1 088	10
1330 13 504	- - für Heim- und Haushalts- textilien	1000 m ² 1000 EUR	5 457 4 397	4 582 4 067	4 184 4 619	6
1330 13 508	- - für technischen und industriell- en Bedarf	1000 m ² 1000 EUR	2
1330 13 600	- von Geweben aus künstlichen Filamenten oder Spinnfasern	1000 m ² 1000 EUR	. .	4 822 3 585	. 4 963	6
1330 13 700	- von gewebtem Samt und Plüsch oder Chenillegewebe (ohne Schlingenge- webe nach Art der Frottiergewebe, aus Baumwolle und Bänder)	1000 m ² 1000 EUR	2
1330 13 800	- von Frottiergewebe (ohne getuftete Spinnstoffzeugnisse)	1000 m ² 1000 EUR	1
1330 13 901	- von Maschenstoffen u.a. Stoffen (Vliesstoffe, Tuftingmeterware) - - von Maschenstoffen für Be- kleidung	t 1000 EUR	1 772 9 453	1 585 8 626	1 532 8 204	16
1330 13 905	- - von Maschenstoffen für tech- nischen und industriellen Bedarf	t 1000 EUR	2 023 6 640	2 156 5 213	2 391 5 280	6
1330 13 907	- - von anderen Stoffen (Vlies- stoffe, Tuftingmeterware)	t 1000 EUR	. .	1 868 4 209	1 682 3 630	5
1330 14 100	Bedrucken von Geweben und Stoffen (einschl. Bekleidung) - von Geweben aus Seide	1000 m ² 1000 EUR	3
1330 14 200	- von Geweben aus Wolle oder anderen Tierhaaren	1000 m ² 1000 EUR	- -	- -	- -	-
1330 14 301	- von Geweben aus Baumwolle - - für Bekleidung	1000 m ² 1000 EUR	2 192 8 117	2 252 8 505	2 112 8 325	11
1330 14 309	- - für anderen Bedarf	1000 m ² 1000 EUR	. .	6 715 6 620	5 943 5 777	6

Melde-Nr.	Bezeichnung	Einheit	2. Vj 2008	1. Vj 2009	2. Vj 2009	2. Vj 2009 Anzahl der Unternehmen
1	2	3	4	5	6	7
1330 14 400	- von Geweben aus Flachs, Jute, anderen textilen Bastfasern, pflanzlichen Textilfasern und Papiergarn	1000 m ² 1000 EUR	2
1330 14 500	- von Geweben aus synthetischen Filamenten oder Spinnfasern	1000 m ² 1000 EUR	. .	3 960 10 914	4 964 12 861	7
1330 14 600	- von Geweben aus künstlichen Filamenten oder Spinnfasern	1000 m ² 1000 EUR	1 693 9 404	1 284 6 342	1 493 6 570	7
1330 14 700	- von gewebtem Samt und Plüsch oder Chenillegewebe (ohne Schlingengewebe nach Art der Frottiergewebe, aus Baumwolle und Bänder)	1000 m ² 1000 EUR	- -	- -	. .	1
1330 14 800	- von Frottiergewebe (ohne getuftete Spinnstoffzeugnisse)	1000 m ² 1000 EUR	- -	- -	- -	-
1330 14 900	- von Maschenstoffen u.a. Stoffen (Vliesstoffe, Tuftingmeterware); Konfektionswaren	t 1000 EUR	. .	3 276 10 441	2 893 10 426	10
	Andere Ausrüstungen von Geweben u.a. Stoffen (auch Zuschnitte; ohne Bleichen, Färben und Bedrucken) (einschl. Bekleidung)					
1330 19 100	- von Geweben aus Seide	1000 m ² 1000 EUR	2 841 3 847	2
1330 19 200	- von Geweben aus Wolle oder anderen Tierhaaren	1000 m ² 1000 EUR	2
1330 19 301	- - für Bekleidung	1000 m ² 1000 EUR	13 415 8 488	6 867 6 561	8 639 6 735	8
1330 19 304	- - für Haushalts- und Heimtextilien	1000 m ² 1000 EUR	. 1 719	3 539 1 840	2 805 1 299	6
1330 19 308	- - für technischen und industriellen Bedarf	1000 m ² 1000 EUR	21 290 29 327	12 377 18 068	14 840 17 596	16
1330 19 400	- von Geweben aus Flachs, Jute, anderen textilen Bastfasern, pflanzlichen Spinnfasern und Papiergarn	1000 m ² 1000 EUR	2
1330 19 500	- von Geweben aus synthetischen Filamenten oder Spinnfasern	1000 m ² 1000 EUR	17 268 35 895	9 690 17 663	10 047 17 438	14
1330 19 600	- von Geweben aus künstlichen Filamenten oder Spinnfasern	1000 m ² 1000 EUR	. 7 234	8 162 4 778	. 5 133	3
1330 19 700	- von gewebtem Samt und Plüsch oder Chenillegewebe (ohne Schlingengewebe nach Art der Frottiergewebe, aus Baumwolle u. Bänder)	1000 m ² 1000 EUR	400 342	160 149	201 206	3
1330 19 800	- von Frottiergewebe (ohne getuftete Spinnstoffzeugnisse)	1000 m ² 1000 EUR	- -	- -	- -	-
1330 19 900	- von Maschenstoffen u.a. Stoffen (Vliesstoffe, Tuftingmeterware); Konfektionswaren	t 1000 EUR	. .	4 171 11 002	4 423 11 096	14
1330 19 950	Veredlung von Bekleidung	1000 EUR	9 731	10 859	9 603	21
	Andere Textilerzeugnisse (ohne Maschenware) Gewirke und Gestricke Samt, Plüsch (einschl. Hochflorerzeugnissen), gewirkt oder gestrickt, Schlingengewirke und -gestricke					
1391 11 005	- Schlingengewirke und -gestricke darunter zum Absatz bestimmt	t t 1000 EUR	* 1 812 13 398	1 755 1 755 13 867	1 669 1 669 13 869	5 5
1391 11 009	- Samt, Plüsch (einschl. Hochflorerzeugnissen), gewirkt oder gestrickt darunter zum Absatz bestimmt	t t 1000 EUR	* 1 319 13 680	. 304 2 815	. 282 2 762	5 5
	Andere Gewirke und Gestricke (Maschenmeterware)					
1391 19 101	- für Vorhänge und Gardinen (weder aus Samt oder Plüsch noch mit einem Anteil an Elastomergarnen oder Kautschukfäden von 5 GHT oder mehr) darunter zum Absatz bestimmt	t t 1000 EUR	* 506 14 297	. 357 11 209	. 326 10 840	6 6

Melde-Nr.	Bezeichnung	Einheit	2. Vj 2008	1. Vj 2009	2. Vj 2009	2. Vj 2009 Anzahl der Unternehmen
1	2	3	4	5	6	7
1391 19 103	- für Bekleidung darunter zum Absatz bestimmt	kg kg 1000 EUR	* 3 521 006 3 171 163 43 115	2 452 976 2 129 709 30 526	2 395 184 2 110 154 30 065	24 20
1391 19 105	- für Haushalts- und Heimtextilien darunter zum Absatz bestimmt	kg kg 1000 EUR	* 4 076 005 25 340	4 221 806 24 464	3 882 703 22 991	12 11
1391 19 107	- für technischen und industriellen Bedarf darunter zum Absatz bestimmt	kg kg 1000 EUR	* 3 602 883 38 798	2 675 185 26 722	2 980 615 29 175	24 24
1391 19 200	Künstliches Pelzwerk und Waren daraus	1000 EUR	-	-	-	
	Konfektionierte Textilwaren (ohne Bekleidung) Konfektionierte Heim- und Haushaltstextilwaren Decken (ohne Decken mit elektrischer Heizvorrichtung)					
1392 11 300	- aus Wolle oder feinen Tierhaaren	t 1000 St 1000 EUR	. . 4 048	34 16 846	24 11 677	3 3
1392 11 500	- aus synthetischen Chemiefasern	t 1000 St 1000 EUR	338 279 2 750	. 172 1 942	. 327 3 060	6 6
1392 11 900	- aus Baumwolle oder anderen Spinnstoffen	t 1000 St 1000 EUR	734 639 4 654	489 448 2 470	608 524 3 774	4 4
1392 12 300	Bettwäsche - aus Maschenstoffen	t 1000 St 1000 EUR	70 74 665	93 93 728	59 65 503	6 6
1392 12 530	- aus Geweben - - aus Baumwolle	t 1000 St 1000 EUR	4 461 5 293 36 437	3 821 6 555 32 546	4 284 5 176 36 285	33 33
1392 12 550	- - aus Flachs oder Ramie	t 1000 St 1000 EUR	3 7 86	. . 70	. . 69	3 3
1392 12 590	- - aus anderen Spinnstoffen	t 1000 St 1000 EUR	109 157 562	115 117 516	136 138 589	6 6
1392 12 700	- aus Vliesstoffen	t 1000 St 1000 EUR	1 1
1392 13 300	Tischwäsche - aus Maschenstoffen	t 1000 St 1000 EUR	2 2
1392 13 530	- aus Geweben - - aus Baumwolle	t 1000 St 1000 EUR	270 748 4 792	433 1 099 8 834	229 563 4 111	15 15
1392 13 550	- - aus Flachs oder Ramie	t 1000 St 1000 EUR	. 26 477	. 19 287	. . 392	3 3
1392 13 590	- - aus anderen Spinnstoffen	t 1000 St 1000 EUR	69 224 2 087	69 239 1 612	47 164 1 432	8 8
1392 13 700	- aus Vliesstoffen	t 1000 St 1000 EUR	1 1
1392 14 300	Wäsche zur Körperpflege und Küchenwäsche - aus Baumwollfrottiergewebe	t 1000 St 1000 EUR	430 2 140 7 791	454 2 193 7 759	381 1 836 6 653	6 6
1392 14 500	- aus anderen Geweben	t 1000 St 1000 EUR	32 292 408	28 265 408	23 210 324	6 6
1392 14 700	- aus Vliesstoffen	t 1000 St 1000 EUR	1 1
1392 15 300	Gardinen, Vorhänge und Innenrollos; Fenster- und Bettbehänge (Scha-bracken) - aus Gewirken und Gestricken	t 1000 m² 1000 EUR	22 251 806	8 74 221	6 51 236	3 3

Melde-Nr.	Bezeichnung	Einheit	2. Vj 2008	1. Vj 2009	2. Vj 2009	2. Vj 2009 Anzahl der Unternehmen
1	2	3	4	5	6	7
1392 15 500	- aus Geweben	t 1000 m ² 1000 EUR	1 826 2 805 48 115	1 753 2 500 38 416	1 809 2 427 43 455	26 26
1392 15 700	- aus Vliesstoffen	t 1000 m ² 1000 EUR	- - -	- - -	
1392 16 200	Andere Textilwaren zur Innenausstattung, a.n.g.; Warenzusammenstellungen aus Geweben und Garnen zum Herstellen von Teppichen, Tapisserien u.ä. - Tapisserien, handgewebt (Gobelins, Flandrische Gobelins, Aubussons, Beauvais), und Tapisserien als Nadelarbeit (einschl. Petit Point- und Kreuzstich), auch konfektioniert	1000 EUR	.	.	.	2
1392 16 400	- - Tagesdecken, Bettüberwürfe (ohne Eiderdaunendecken)	t 1000 St 1000 EUR	17 2 70	6 3 107	8 7 107	4 4
1392 16 600	- Andere Waren zur Innenausstattung, einschl. Möbel- und Kissenbezüge (ohne Decken, Reisedecken, Bettwäsche, Tischwäsche, Wäsche zur Körperpflege, Küchenwäsche, Gardinen, Vorhänge, Fenster- und Bettbehänge, Bettüberwürfe)	1000 EUR	20 619	11 990	14 751	19
1392 16 800	- Warenzusammenstellungen aus Geweben und Garnen, für die Herstellung von Teppichen, Tapisserien, bestickten Tischdecken, Servietten o.ä. Spinnstoffwaren, i.A.E.	1000 EUR	4 532	3 827	4 077	3
1392 21 300	Andere konfektionierte Textilwaren (ohne Bekleidung) Säcke und Beutel für Verpackungszwecke - aus Baumwolle	t 1000 EUR	2
1392 21 500	- aus Polyethylen oder Polypropylen, gewirkt oder gestrickt	t 1000 EUR	2
1392 21 730	- - mit einem Quadratmetergewicht von 120 g oder weniger	t 1000 EUR	- -	
1392 21 750	- - mit einem Quadratmetergewicht von mehr als 120 g	t 1000 EUR	1
1392 21 900	- aus Jute oder anderen Spinnstoffen	t 1000 EUR	8 34	12 67	8 44	4
1392 22 100	Planen und Markisen; Zelte; Segel für Wasserfahrzeuge, Surfbretter und Landfahrzeuge; Campingausrüstungen (einschl. Luftmatratzen) - Planen und Markisen	t 1000 EUR	4 854 80 078	2 106 33 924	5 226 84 227	36
1392 22 300	- Zelte	t 1000 EUR	6 908 41 707	2 916 18 173	4 355 26 646	13
1392 22 500	- Segel	t 1000 EUR	- -	- -	- -	-
1392 22 700	- Luftmatratzen u. a. Campingausrüstungen	t 1000 EUR	. 79	2
1392 23 000	Fallschirme (einschl. lenkbarer oder rotierender Fallschirme), Gleitschirme; Teile dafür und Zubehör	t 1000 EUR	. 2 593	. 3 090	. 3 738	4
1392 24 300	Steppdecken, Deckbetten, Polster Schlummerrollen und Kopfkissen mit Federung oder gepolstert oder mit Füllung aus Stoffen aller Art oder aus Zellkautschuk oder Zellkunststoff - Schlafsäcke	St 1000 EUR	. 828	4

Melde-Nr.	Bezeichnung	Einheit	2. Vj 2008	1. Vj 2009	2. Vj 2009	2. Vj 2009 Anzahl der Unternehmen	
1	2	3	4	5	6	7	
1392 24 931	- Bettausstattungen (einschl. Steppdecken, Deckbetten, Polstern, Schlummerrollen und Kopfkissen; ohne Matratzen und Schlafsäcke) - - mit Federn oder Daunen gefüllt - - - Deckbetten (Daunen-, Stepp-, Flach-, Oberbetten, Steppdecken)	1000 St 1000 EUR	222 11 032	603 16 593	460 13 421	20	
1392 24 935	- - - Kopfkissen	1000 St 1000 EUR	830 6 576	1 497 8 555	1 159 6 650	19	
1392 24 939	- - - Andere Kissen, auch Kleinkissen	1000 St 1000 EUR	71 .	62 .	61 .	5	
1392 24 991	- - mit anderen Materialien als Federn oder Daunen gefüllt - - - Deckbetten (Stepp-, Flach-, Oberbetten, Steppdecken), mit Naturfasern und Haaren gefüllt	1000 St 1000 EUR	466 11 010	125 4 127	210 6 542	16	
1392 24 993	- - - Deckbetten (Stepp-, Flach-, Oberbetten, Steppdecken), mit anderen Material (z. B. Chemiefasern) gefüllt	1000 St 1000 EUR	667 14 713	740 17 363	699 15 667	18	
1392 24 995	- - - Kopfkissen, mit Naturfasern und Haaren gefüllt	1000 St 1000 EUR	55 1 130	65 1 304	64 1 047	12	
1392 24 996	- - - Kopfkissen, mit anderem Material (z.B. Chemiefasern) gefüllt	1000 St 1000 EUR	432 4 931	502 5 793	444 5 080	18	
1392 24 997	- - - Heizkissen, Heizdecken, Fußsäcke u. dgl. nicht aus Gewebe	1000 St 1000 EUR	1	
1392 24 999	- - - Andere Kissen, auch Kleinkissen	1000 St 1000 EUR	2 537 22 694	1 557 11 113	1 433 11 784	19	
1392 29 530	Andere konfektionierte Textilwaren (einschl. Scheuertücher, Wischtücher, Spültücher, Staubtücher und ähnliche Reinigungstücher, Schwimmwesten und Rettungsgürtel) - Scheuer-, Wisch-, Spül-, Staub- u.ä. Reinigungstücher aus Vlies- und anderen Stoffen (ohne Maschenstoffe) - - aus Vliesstoffen	1000 St 1000 EUR	. 7 094	292 962 8 581	. 8 273	8	
1392 29 570	- - aus anderen Stoffen (ohne Maschenstoffe)	1000 St 1000 EUR	51 683 11 609	47 268 10 602	46 226 10 062	8	
1392 29 900	- Scheuer-, Wisch-, Spül-, Staub- u.ä. Reinigungstücher aus Maschenstoffen; Schwimmwesten, Rettungsgürtel und andere konfektionierte Waren	1000 EUR	58 756	58 881	59 447	60	
1393 11 000	Teppiche und textile Fußbodenbeläge, auch konfektionierte Teppiche aus Spinnstoffen, geknüpft	t 1000 m² 1000 EUR	- - -	- - -	- - -	- - -	
1393 12 005	Teppiche u.a. textile Fußbodenbeläge aus Spinnstoffen, gewebt, weder getuftet noch beflockt - aus Chemiefasern	t 1000 m²	* *	689 355	567 297	452 235	5 5
	darunter zum Absatz bestimmt	t 1000 m² 1000 EUR	 355 10 721	 297 9 029	 452 7 160	 5 5	
1393 12 008	- aus anderen Spinnstoffen	t 1000 m²	* *	603 312	663 374	691 403	6 6
	darunter zum Absatz bestimmt	t 1000 m² 1000 EUR	 312 5 577	 663 5 425	 691 5 666	 6 6	
1393 13 000	Teppiche u.a. textile Fußbodenbeläge aus Spinnstoffen, getuftet	t 1000 m²	* *	33 565 18 418	19 855 11 169	20 458 11 925	24 24
	darunter zum Absatz bestimmt	t 1000 m² 1000 EUR	 33 565 137 331	 19 855 96 709	 20 458 99 111	 24 24	
1393 19 300	Andere Teppiche u.a. textile Fußbodenbeläge, aus Filz oder aus Spinnstoffen - Teppiche u.a. textile Fußbodenbeläge aus Filz (weder getuftet noch beflockt)	t 1000 m² 1000 EUR	12 783 11 638 65 430	9 209 8 391 43 788	10 019 9 153 47 013	14 14	

Melde-Nr.	Bezeichnung	Einheit	2. Vj 2008	1. Vj 2009	2. Vj 2009	2. Vj 2009 Anzahl der Unternehmen
1	2	3	4	5	6	7
1393 19 900	- Andere Teppiche u.a. Fußbodenbeläge, aus Spinnstoffen, auch konfektioniert (weder geknüpft, gewebt, getuftet oder aus Filz)	t 1000 m² 1000 EUR	2 155 908 12 648	1 312 531 8 109	1 470 579 8 894	3 3
	Seilerwaren					
	Bindegarne, Bindfäden; konfektionierte Fischernetze u.a. Netze; andere Waren aus Garnen, Bindfäden, Seilen, Tauen, a.n.g. Bindfäden, Seile und Taue, Bindgarne					
1394 11 330	- Bindfäden, Seile und Taue aus Sisal o.a. textilen Agavefasern	t	.	114	108	3
	- mit einem Titer von mehr als 100 000 dtex (10 g/m), aus Jute, anderen textilen Bastfasern, oder harten Blattfasern	1000 EUR	.	433	389	
1394 11 350	- mit einem Titer von 100 000 dtex (10 g/m) oder weniger	t	.	.	.	1
	- Binde- oder Pressengarne	1000 EUR	.	.	.	
1394 11 530	- aus Sisal oder anderen textilen Agavefasern	t	-	-	-	-
	- aus Polyethylen oder Polypropylen	1000 EUR	-	-	-	
1394 11 550	- aus Polyethylen oder Polypropylen	t	.	.	.	1
	- Seile und Taue aus Polyethylen, Polypropylen, Nylon, anderen Polyamiden oder Polyestern mit einem Titer von mehr als 50 000 dtex oder aus anderen synthetischen Chemiefasern	1000 EUR	.	.	.	1
1394 11 700	- Bindfäden aus Polyethylen, Polypropylen, Nylon, anderen Polyamiden oder Polyestern mit einem Titer von 50 000 dtex oder weniger	t	102	77	.	2
	- Andere Bindfäden, Seile und Taue aus Spinnstoffen, a.n.g.	1000 EUR	.	.	.	
1394 11 900	Konfektionierte Fischernetze; andere konfektionierte und geknüpfte Netze u.a. Waren aus Garnen, Bindfäden, Seilen und Tauen	t	1 888	805	697	10
	- Konfektionierte Fischernetze	1000 EUR	6 001	4 675	4 651	
1394 12 330	- aus Bindfäden, Seilen oder Tauen, aus synthetischen oder künstlichen Spinnstoffen (ohne Handnetze)	t	-	-	-	-
	- aus Garnen, aus synthetischen oder künstlichen Spinnstoffen (ohne Handnetze)	1000 EUR	-	-	-	-
1394 12 350	- Andere konfektionierte oder geknüpfte Netze (ohne geknüpfte Netze als Meterware, Haar-, Sport- und Fischernetze)	t	-	-	-	-
	- Konfektionierte Netze aus Bindfäden, Seilen oder Tauen, aus Nylon oder anderen Polyamiden	1000 EUR	.	.	.	2
1394 12 530	- Andere konfektionierte Netze aus Nylon oder anderen Polyamiden	t	.	.	.	2
	- Andere geknüpfte Netze aus anderen Spinnstoffen (ohne konfektionierte Fischernetze aus synthetischen oder künstlichen Spinnstoffen, andere konfektionierte Netze aus Nylon oder anderen Polyamiden)	1000 EUR	.	.	.	
1394 12 590	- Andere geknüpfte Netze aus anderen Spinnstoffen (ohne konfektionierte Fischernetze aus synthetischen oder künstlichen Spinnstoffen, andere konfektionierte Netze aus Nylon oder anderen Polyamiden)	t	2 628	2 412	2 725	4
	- Andere Waren aus Garnen, Streifen oder dgl., Bindfäden, Seilen und Tauen, a.n.g.	1000 EUR	13 352	11 034	12 869	
1394 12 800	- Vliesstoffe (auch getränkt, bestrichen, überzogen oder mit Lagen versehen) und Erzeugnisse daraus (ohne Bekleidung)	t	764	614	613	7
	- weder bestrichen noch überzogen, mit einem Quadratmetergewicht von 25 g oder weniger	1000 EUR	6 141	10 695	10 294	
1395 10 100	- Vliesstoffe (auch getränkt, bestrichen, überzogen oder mit Lagen versehen) und Erzeugnisse daraus (ohne Bekleidung)	t	17 154	15 875	16 154	14
	- weder bestrichen noch überzogen, mit einem Quadratmetergewicht von 25 g oder weniger	1000 EUR	47 783	39 420	37 903	

Melde-Nr.	Bezeichnung	Einheit	2. Vj 2008	1. Vj 2009	2. Vj 2009	2. Vj 2009 Anzahl der Unternehmen
1	2	3	4	5	6	7
1395 10 200	- weder bestrichen noch überzogen, mit einem Quadratmetergewicht von mehr als 25 g bis 70 g	t 1000 EUR	30 957 122 573	29 666 101 175	28 608 94 894	20
1395 10 300	- weder bestrichen noch überzogen, mit einem Quadratmetergewicht von von mehr als 70 g bis 150 g	t 1000 EUR	9 362 31 744	6 306 20 194	6 445 21 827	20
1395 10 500	- weder bestrichen noch überzogen, mit einem Quadratmetergewicht von mehr als 150 g	t 1000 EUR	26 745 86 872	21 576 64 506	21 502 64 713	31
1395 10 700	- bestrichen oder überzogen	t 1000 EUR	15 918 69 998	10 951 49 533	12 721 56 356	25
	Technische Textilien					
1396 11 000	Metallgarne oder mit Metall umspon- nene Garne; Gewebe aus Metallfäden und aus metallisiertem Garn; mit Spinnstoffen besetzte Schnüre aus Gummifäden; textile Erzeugnisse für den technischen Bedarf					
	Metallgarne, Streifen u. dgl. Aus synthetischen oder künstlichen Spinnstoffen, in Verbindung mit Me- tall in Form von Fäden, Streifen oder Pulver oder mit Metall über- zogen	t 1000 EUR	48 2 357	37 2 291	47 1 917	5
1396 12 000	Gewebe aus Metallfäden und Gewebe aus Metallgarnen oder metallisier- ten Garnen, für Bekleidung, Heim- textilien oder ähnliche Zwecke, a.n.g.	t 1000 m² 1000 EUR	2 2
1396 13 000	Fäden und Kordeln aus Kautschuk, mit einem Überzug aus Spinnstoffen; Garne und Streifen aus Spinnstoffen mit Kautschuk oder Kunststoff getränkt, bestrichen, überzogen oder umhüllt	t 1000 EUR	487 9 228	395 8 702	373 7 673	4
1396 14 000	Gewebe, mit Leim, Kunststoff o.ä. Stoffen getränkt, bestrichen, über- zogen oder bemalt, a.n.g.	t 1000 m² 1000 EUR	37 263 111 618 241 360	23 052 96 385 159 541	26 488 103 631 180 548	25 25
1396 15 000	Reifencordgewebe aus hochfesten Garnen aus Nylon oder anderen Polyamiden, Polyester oder Viskose	t 1000 m² 1000 EUR	4 501 11 847 26 922	2 884 7 302 18 250	. . 19 195	4 4
1396 16 200	Textile Erzeugnisse für den technischen Bedarf					
	- Pumpenschläuche u.ä. Schläuche aus Spinnstoffen, auch mit Armaturen oder Zubehör aus anderen Stoffen	1000 EUR	11 537	9 452	7 967	10
1396 16 504	- Dochte und Glühstrümpfe, Förder- bänder und Treibriemen aus Spinn- stoffen, auch mit Metall oder anderen Stoffen verstärkt; andere textile Erzeugnisse für den technischen Bedarf	1000 EUR	.	.	.	2
1396 16 507	- - Polierscheiben	1000 EUR	1 299	899	1 367	6
1396 16 508	- - Filtertücher zum Pressen von Öl oder zu ähnlichen Zwecken	1000 EUR	7 241	5 313	5 395	5
1396 16 509	- - Dochte, Glühstrümpfe u.a. textile Erzeugnisse für den technischen Bedarf	1000 EUR	66 572	40 087	42 115	20
1396 16 800	- Gewebe und Filze von der auf Pa- piermaschinen o.ä. Maschinen ver- wendeten Art (auch zur Herstellung von Halbstoff oder Faserzement)	1000 EUR	38 782	31 621	32 964	6
1396 17 301	Bänder und Gurte, Etiketten, Ge- flechte u.ä. Waren					
	- Bänder aus Spinnstoffen (einschl. schusslosen Bändern)	t	*	.	.	13
	- - elastisch (ohne Gurte)	t	450	375	374	13
	darunter zum Absatz bestimmt	1000 EUR	11 253	8 422	8 623	

Melde-Nr.	Bezeichnung	Einheit	2. Vj 2008	1. Vj 2009	2. Vj 2009	2. Vj 2009 Anzahl der Unternehmen
1	2	3	4	5	6	7
1396 17 303	- - unelastisch (ohne Gurte) darunter zum Absatz bestimmt	t t 1000 EUR	* 2 636 2 636 51 563	1 826 1 826 36 321	1 538 1 538 31 159	35 35
1396 17 305	- - Gurte aller Art darunter zum Absatz bestimmt	t t 1000 EUR	* . 3 904 20 284	. 2 527 12 670	. 2 386 11 963	17 17
1396 17 500	- Etiketten, Abzeichen u.ä Waren aus Spinnstoffen (nicht bestickt) darunter zum Absatz bestimmt	t t 1000 EUR	* 150 150 11 651	119 119 7 592	117 117 8 026	8 8
1396 17 701	- Geflechte als Meterware; Posamentier- u.ä. Zierwaren (ohne Stickereien; Gewirken und Gestrickten), Quasten, Troddeln u.ä. Waren - - Flechtartikel aller Art, elastisch darunter zum Absatz bestimmt	t t 1000 EUR	* . . 1 691	48 48 1 242	44 44 1 378	5 5
1396 17 703	- - Flechtartikel aller Art, unelastisch darunter zum Absatz bestimmt	t t 1000 EUR	* 642 642 16 627	606 606 15 309	589 589 14 398	16 16
1396 17 706	- - Posamentier- u.ä. Zierwaren (ohne Stickereien; Gewirken und Gestrickten), z.B. Quasten, Troddeln, Oliven, Nüsse, Pompons u.ä. Waren darunter zum Absatz bestimmt	t t 1000 EUR	* 11 11 .	16 16 1 640	11 11 1 480	3 3
1399 11 300	Sonstige Textilwaren, a.n.g. Tülle und Spitzen; Stickereien; Gimpen, umspinnene Streifen und dgl.; Chenillegarne; Maschengarne Tülle und geknüpfte Netzstoffe; Spitzen, als Meterware, Streifen oder als Motive - Tülle (einschl. Bobinetgardinestoffen) und geknüpfte Netzstoffe	1000 EUR	.	.	.	2
1399 11 500	- Maschinengefertigte Spitzen	1000 EUR	.	4 100	3 842	4
1399 11 700	- Handgefertigte Spitzen	1000 EUR	-	-	-	
1399 12 300	Stickereien als Meterware, Streifen oder als Motive - Ätztickereien und Stickereien mit herausgeschnittenem Grund	1000 EUR	.	.	.	1
1399 12 500	- Stickereien aus Baumwolle	1000 EUR	3 110	2 154	2 919	8
1399 12 700	- Stickereien aus Chemiefasern u.a. Spinnstoffen	1000 EUR	8 495	7 794	6 496	12
1399 13 005	Filze, auch getränkt, bestrichen, überzogen oder mit Lagen versehen - Nadelfilze darunter zum Absatz bestimmt	t t 1000 EUR	* 8 979 8 979 46 067	6 333 6 333 33 983	6 247 6 247 31 262	13 13
1399 13 008	- Andere Filze darunter zum Absatz bestimmt	t t 1000 EUR	* 1 716 1 716 22 872	1 468 1 468 19 305	. . 17 861	13 13
1399 14 000	Spinnstofffasern mit einer Länge von 5 mm oder weniger (Scherstaub), Knoten und Noppen, aus Spinnstoffen darunter zum Absatz bestimmt	t t 1000 EUR	*	1 1
1399 15 000	Gimpen, umspinnene Streifen und dgl. aus synthetischen oder künstlichen Spinnstoffen mit einer Normalbreite von 5 mm oder weniger; Chenillegarne; Maschengarne	t 1000 EUR	.	.	.	1
1399 16 000	Gesteppte Spinnstoffzeugnisse als Meterware (ohne Stickereien)	1000 EUR	.	.	.	1
1399 19 000	Puderquasten und Kissen, zum Auftragen von Kosmetik- oder Körperpflegemitteln	1000 St 1000 EUR	- -	- -	- -	-

Melde-Nr.	Bezeichnung	Einheit	2. Vj 2008	1. Vj 2009	2. Vj 2009	2. Vj 2009 Anzahl der Unternehmen
1	2	3	4	5	6	7
	Bekleidung					
1411 10 000	Bekleidung (ohne Pelzbekleidung) Bekleidung aus Leder oder rekon- stituiertem Leder (einschl. Mänteln) (ohne Bekleidungszubehör, Schuhe und Kopfbedeckungen)	1000 St 1000 EUR	34 5 306	30 5 231	34 5 328	8
	Arbeits- und Berufsbekleidung					
	Arbeits- und Berufsbekleidung für Männer					
1412 11 200	Kombinationen und Jacken - Kombinationen	1000 St 1000 EUR	137 .	125 2 721	148 2 476	16
1412 11 301	- Jacken - - aus Baumwolle	1000 St 1000 EUR	43 1 505	39 1 836	34 1 332	19
1412 11 305	- - aus Chemiefasern	1000 St 1000 EUR	38 1 218	30 1 482	39 1 114	16
	Lange Hosen (einschl. Kniebundhosen u.ä. Hosen), Latzhosen					
1412 12 401	- Lange Hosen (einschl. Kniebund- hosen u.ä. Hosen) - - aus Baumwolle	1000 St 1000 EUR	96 2 491	81 2 623	76 1 869	21
1412 12 405	- - aus Chemiefasern	1000 St 1000 EUR	62 1 140	38 836	34 582	16
1412 12 501	- Latzhosen - - aus Baumwolle	1000 St 1000 EUR	120 3 498	93 2 767	95 2 500	16
1412 12 505	- - aus Chemiefasern	1000 St 1000 EUR	22 554	21 491	. .	12
	Arbeits- und Berufsbekleidung für Frauen					
1412 21 200	Kombinationen und Jacken - Kombinationen	1000 St 1000 EUR	- -	- -	- -	-
1412 21 300	- Jacken	1000 St 1000 EUR	- 2	3
	Lange Hosen (einschl. Kniebundhosen u.ä. Hosen), Latzhosen					
1412 22 400	- Lange Hosen (einschl. Kniebund- hosen u.ä. Hosen)	1000 St 1000 EUR	15 167	14 144	15 156	8
1412 22 500	- Latzhosen	1000 St 1000 EUR	2
	Andere Arbeits- und Berufsbekleidung für Männer und Frauen					
1412 30 130	- Schürzen, Kittel u.a. Arbeits- und Berufsbekleidung aus Baum- wolle oder Chemiefasern - - für Männer oder Knaben	1000 St 1000 EUR	413 9 385	307 9 311	330 8 889	22
1412 30 230	- - für Frauen oder Mädchen	1000 St 1000 EUR	124 730	112 626	108 720	13
	Sonstige Oberbekleidung (ohne Arbeits- und Berufsbekleidung) Oberbekleidung aus Gewirken und Gestricken					
	Mäntel, Anoraks, Windjacken, Blousons u.ä. Waren, für Männer oder Knaben					
1413 11 100	- Mäntel (einschl. Kurzmänteln), Umhänge u.ä. Waren	1000 St 1000 EUR	1
1413 11 200	- Anoraks, Windjacken, Blousons u.ä. Waren	1000 St 1000 EUR	1
	Anzüge, Kombinationen, Jacken, Lange Hosen (einschl. Kniebundhosen u.ä. Hosen), Latzhosen und kurze Hosen, für Männer oder Knaben					
1413 12 300	- Jacken	1000 St 1000 EUR	36 3 887	34 3 702	27 2 982	4
1413 12 600	- Anzüge und Kombinationen	1000 St 1000 EUR	66 9 315	67 8 930	37 6 010	5
1413 12 700	- Lange Hosen (einschl. Kniebund- hosen u.ä. Hosen), Latzhosen und kurze Hosen	1000 St 1000 EUR	39 1 884	31 1 449	21 1 028	5

Melde-Nr.	Bezeichnung	Einheit	2. Vj 2008	1. Vj 2009	2. Vj 2009	2. Vj 2009 Anzahl der Unternehmen
1	2	3	4	5	6	7
1413 13 100	Mäntel, Anoraks, Windjacken, Blousons u.ä. Waren, für Frauen oder Mädchen - Mäntel (einschl. Kurzmänteln), Umhänge u.ä. Waren (ohne Jacken)	1000 St 1000 EUR	1
1413 13 200	- Anoraks, Windjacken, Blousons u.ä. Waren (ohne Jacken)	1000 St 1000 EUR	1
1413 14 300	Kostüme, Kombinationen, Jacken, Lange Hosen (einschl. Kniebundhosen u.ä. Hosen), Latzhosen und kurze Hosen, Kleider, Röcke und Hosenröcke, für Frauen oder Mädchen - Jacken	1000 St 1000 EUR	105 6 837	69 4 949	42 .	4
1413 14 600	- Kostüme und Kombinationen	1000 St 1000 EUR	1
1413 14 700	- Kleider	1000 St 1000 EUR	27 1 185	12 .	19 .	5
1413 14 800	- Röcke und Hosenröcke	1000 St 1000 EUR	41 1 280	49 1 929	24 1 406	5
1413 14 900	- Lange Hosen (einschl. Kniebundhosen u.ä. Hosen), Latzhosen und kurze Hosen	1000 St 1000 EUR	. 1 147	4
1413 21 100	Oberbekleidung (ohne solche aus Gewirken oder Gestrickten) für Männer oder Knaben Mäntel, Regenmäntel, Anoraks, Windjacken, Blousons u.ä. Waren - Mäntel (einschl. Kurzmänteln), Umhänge u.ä. Waren aus Baumwolle und Chemiefasern, Stückgewicht von 1 kg oder weniger	1000 St 1000 EUR	- -	- -	- -	-
1413 21 200	- Andere Mäntel (einschl. Kurzmäntel), Umhänge u.ä. Waren, aus Wolle, feinen Tierhaaren, Baumwolle, Chemiefasern oder anderen Spinnstoffen	1000 St 1000 EUR	2
1413 21 300	- Anoraks, Windjacken, Blousons u.ä. Waren (ohne Jacken)	1000 St 1000 EUR	1
1413 22 101	Anzüge (ohne Arbeits- und Berufsbekleidung) - aus Wolle oder feinen Tierhaaren	1000 St 1000 EUR	59 5 083	67 5 987	46 4 072	9
1413 22 108	- aus anderen Spinnstoffen	1000 St 1000 EUR	16 1 478	16 1 410	14 1 299	5
1413 22 200	Kombinationen (ohne Arbeits- und Berufsbekleidung)	1000 St 1000 EUR	. .	4 .	. .	2
1413 23 004	Jacken (ohne Arbeits- und Berufsbekleidung) - aus Wolle oder feinen Tierhaaren	1000 St 1000 EUR	87 5 131	76 4 964	69 4 410	11
1413 23 009	- aus Baumwolle oder aus feinen Spinnstoffen	1000 St 1000 EUR	47 3 118	37 1 773	34 1 674	9
1413 24 420	Lange Hosen (einschl. Kniebundhosen u.ä. Hosen), Latzhosen (ohne Arbeits- und Berufsbekleidung) und kurze Hosen - Lange Hosen (einschl. Kniebundhosen u.ä. Hosen) aus Denim, anderen Baumwollstoffen, Chemiefasern; lange und kurze Hosen, aus Wolle oder feinen Tierhaaren; lange Hosen, Latzhosen und kurze Hosen, aus anderen Spinnstoffen	1000 St 1000 EUR	1
1413 24 440	- - Lange und kurze Hosen, aus Wolle oder feinen Tierhaaren	1000 St 1000 EUR	. .	125 4 445	76 2 299	11
1413 24 450	- - Lange Hosen aus Chemiefasern	1000 St 1000 EUR	418 7 630	794 19 195	520 8 898	9
1413 24 480	- - Lange Hosen aus anderen Baumwollstoffen	1000 St 1000 EUR	247 6 993	305 9 269	167 5 014	6
1413 24 490	- - Lange Hosen, Latzhosen und kurze Hosen, aus anderen Spinnstoffen	1000 St 1000 EUR	76 2 636	70 2 488	64 2 209	6

Melde-Nr.	Bezeichnung	Einheit	2. Vj 2008	1. Vj 2009	2. Vj 2009	2. Vj 2009 Anzahl der Unternehmen
1	2	3	4	5	6	7
1413 24 550	- Latzhosen	1000 St 1000 EUR	- -	- -	- -	-
1413 24 600	- Kurze Hosen	1000 St 1000 EUR	. .	- -	- -	
	Oberbekleidung (ohne solche aus Gewirken oder Gestrickten) für Frauen oder Mädchen					
	Mäntel, Regenmäntel, Anoraks, Windjacken, Blousons u.ä. Waren					
1413 31 100	- Mäntel (einschl. Kurzmäntel), Umhänge u.ä. Waren, Stückgewicht von 1 kg oder weniger	1000 St 1000 EUR	1
1413 31 204	- Andere Mäntel (einschl. Kurzmäntel), Umhänge u.ä. Waren, aus Wolle, feinen Tierhaaren	1000 St 1000 EUR	2 520	. 665	. 1 205	7
1413 31 209	- Andere Mäntel (einschl. Kurzmäntel), Umhänge u.ä. Waren, aus Baumwolle, Chemiefasern oder anderen Spinnstoffen	1000 St 1000 EUR	. .	3 127	. 92	4
1413 31 300	- Anoraks, Windjacken, Blousons u.ä. Waren (ohne Jacken)	1000 St 1000 EUR	1
	Kostüme (ohne Arbeits- und Berufsbekleidung)					
1413 32 101	- aus Baumwolle	1000 St 1000 EUR	2
1413 32 109	- aus anderen Spinnstoffen	1000 St 1000 EUR	5 .	25 658	13 387	5
1413 32 200	Kombinationen (ohne Arbeits- und Berufsbekleidung)	1000 St 1000 EUR	. 706	. 796	. 723	4
	Jacken (ohne Arbeits- und Berufsbekleidung)					
1413 33 301	- aus Baumwolle	1000 St 1000 EUR	20 748	26 1 496	13 567	9
1413 33 303	- aus Wolle oder feinen Tierhaaren	1000 St 1000 EUR	. .	36 2 660	20 1 612	10
1413 33 309	- aus anderen Spinnstoffen	1000 St 1000 EUR	19 1 198	139 3 861	105 2 778	19
	Kleider, Röcke und Hosenröcke					
1413 34 701	- Kleider					
	- - aus Baumwolle	1000 St 1000 EUR	32 1 106	5 412	1 94	5
1413 34 705	- - aus Chemiefasern	1000 St 1000 EUR	23 1 540	32 2 271	27 1 385	7
1413 34 707	- - aus Seide, Schappeseide oder Bourretteseide	1000 St 1000 EUR	2 301	4 548	1 226	4
1413 34 708	- - aus anderen Spinnstoffen	1000 St 1000 EUR	. .	60 2 610	56 1 843	11
	- Röcke und Hosenröcke					
1413 34 801	- - aus Baumwolle	1000 St 1000 EUR	71 807	41 690	36 530	8
1413 34 803	- - aus Wolle oder feinen Tierhaaren	1000 St 1000 EUR	25 795	32 1 173	14 438	6
1413 34 805	- - aus Chemiefasern	1000 St 1000 EUR	. 570	32 519	59 764	8
1413 34 809	- - aus anderen Spinnstoffen	1000 St 1000 EUR	36 540	61 898	98 1 149	8
	Lange Hosen (einschl. Kniebundhosen u.ä. Hosen), Latzhosen und kurze Hosen (ohne Arbeits- und Berufsbekleidung)					
	- Lange Hosen (einschl. Kniebundhosen u.ä. Hosen)					
1413 35 420	- - aus Denim	1000 St 1000 EUR	62 1 174	33 .	. .	3
1413 35 480	- - aus anderen Baumwollstoffen	1000 St 1000 EUR	625 16 804	847 22 682	508 12 938	20
1413 35 494	- - aus Wolle oder feinen Tierhaaren	1000 St 1000 EUR	240 8 811	9
1413 35 496	- - aus synthetischen Chemiefasern	1000 St 1000 EUR	272 6 023	247 4 974	242 4 665	10
1413 35 497	- - aus künstlichen Chemiefasern	1000 St 1000 EUR	98 1 434	4

Melde-Nr.	Bezeichnung	Einheit	2. Vj 2008	1. Vj 2009	2. Vj 2009	2. Vj 2009 Anzahl der Unternehmen
1	2	3	4	5	6	7
1413 35 510	- Latzhosen	1000 St 1000 EUR	- -	- -	- -	-
1413 35 610	- Kurze Hosen u.a. Hosen, aus anderen Spinnstoffen	1000 St 1000 EUR	- -	- -	- -	-
1413 35 630	- - Kurze Hosen aus anderen Spinn- stoffen, Wolle oder feinen Tierhaaren sowie Latzhosen (ohne Arbeits- und Berufsbe- kleidung)	1000 St 1000 EUR	- -	- -	- -	-
1413 35 650	- - Kurze Hosen aus Chemiefasern	1000 St 1000 EUR	- -	- -	- -	-
1413 35 690	- - Andere Hosen aus anderen Spinnstoffen	1000 St 1000 EUR	2
	Wäsche					
1414 11 000	Wäsche aus Gewirken und Gestrickten Hemden und Unterhemden, für Männer und Knaben	1000 St 1000 EUR	6
1414 12 200	Slips u.a. Unterhosen, Nachthemden und Schlafanzüge, Bademäntel und -jacken, Hausmäntel u.ä. Waren, für Männer oder Knaben	1000 St 1000 EUR	847 5 432	788 5 317	826 5 955	14
1414 12 300	- Nachthemden und Schlafanzüge	1000 St 1000 EUR	. .	28 920	21 683	4
1414 12 400	- Bademäntel und -jacken, Haus- mäntel u.ä. Waren	1000 St 1000 EUR	3
1414 13 100	Blusen und Hemdblusen für Frauen oder Mädchen	1000 St 1000 EUR	241 3 077	167 3 739	107 1 629	5
1414 14 200	Slips u.a. Unterhosen, Nachthemden und Schlafanzüge, Bademäntel und -jacken, Negligees, Hausmäntel u.ä. Waren, für Frauen oder Mädchen	1000 St 1000 EUR	2 522 9 179	2 231 7 670	2 175 8 290	22
1414 14 300	- Slips u.a. Unterhosen	1000 St 1000 EUR	44 260 612	54 269 711	88 349 1 429	8
1414 14 400	- Nachthemden und Schlafanzüge	1000 St 1000 EUR	. 26	3 47	. .	3
1414 14 500	- Negligees, Bademäntel und -jacken, Hausmäntel u.ä. Waren	1000 St 1000 EUR	4
1414 21 000	Unterkleider und Unterröcke	1000 St 1000 EUR	4
1414 22 200	Andere Wäsche (ohne solche aus Gewirken oder Gestrickten)					
1414 22 300	Hemden für Männer oder Knaben aus Baumwolle, Chemiefasern und aus anderen Spinnstoffen	1000 St 1000 EUR	107 2 987	92 2 222	75 2 128	8
1414 22 400	Slips u.a. Unterhosen, Nachthemden und Schlafanzüge, Unterhemden, Bade- mäntel und -jacken, Hausmäntel u.ä. Waren, für Männer oder Knaben	1000 St 1000 EUR	2
1414 23 001	- Slips, Boxershorts u.a. Unter- hosen	1000 St 1000 EUR	2
1414 23 005	- Nachthemden und Schlafanzüge	1000 St 1000 EUR	2
1414 23 008	- Unterhemden, Bademäntel und -jacken, Hausmäntel u.ä. Waren,	1000 St 1000 EUR	4
1414 23 009	Blusen und Hemdblusen für Frauen oder Mädchen	1000 St 1000 EUR	319 4 254	235 5 104	239 4 465	15
1414 23 009	- aus Baumwolle	1000 St 1000 EUR	424 6 348	458 8 564	465 8 460	14
1414 23 009	- aus Chemiefasern	1000 St 1000 EUR	3
1414 23 009	- aus Seide, Schappeseide oder Bourretteseide	1000 St 1000 EUR	69 1 846	188 3 853	175 3 062	9

Melde-Nr.	Bezeichnung	Einheit	2. Vj 2008	1. Vj 2009	2. Vj 2009	2. Vj 2009 Anzahl der Unternehmen
1	2	3	4	5	6	7
1414 24 300	Unterhemden, Unterkleider, Unter- röcke, Slips und andere Unterhosen, Nachthemden, Schlafanzüge, Negligees, Bademäntel und -jacken, Hausmäntel und ähnliche Waren (ohne solche aus Gewirken oder Gestrickten) für Frauen oder Mädchen - Nachthemden und Schlafanzüge	1000 St 1000 EUR	66 1 286	93 .	. .	7
1414 24 500	- Unterkleider und Unterröcke	1000 St 1000 EUR	- -	- -	- -	-
1414 24 600	- Negligees, Bademäntel und -jacken, Hausmäntel, Unterhemden, Slips u.a. Unterhosen, aus Baumwolle	1000 St 1000 EUR	5
1414 24 800	- Negligees, Bademäntel und -jacken, Hausmäntel, Unterhemden, Slips u.a. Unterhosen, aus Chemiefasern	1000 St 1000 EUR	1
1414 24 890	- Negligees, Bademäntel und -jacken, Hausmäntel, Unterhemden, Slips u.a. Unterhosen, aus anderen Spinnstoffen	1000 St 1000 EUR	2
1414 25 300	Büstenhalter, Hüftgürtel, Mieder- hosen, Korsetts, Hosenträger, Strumpfhalter, Strumpfbänder u.ä. Waren, Teile dafür, auch aus Ge- wirken oder Gestrickten - Büstenhalter (auch Warenzu- sammenstellungen für den Einzel- verkauf, bestehend aus Büsten- halter und einem Slip bzw. einer anderen Unterhose)	1000 St 1000 EUR	130 1 629	117 1 340	137 1 643	7
1414 25 500	- Hüftgürtel, Miederhosen und Kor- setts (einschl. Bodies mit ver- stellbaren Trägern)	1000 St 1000 EUR	38 741	40 611	29 462	5
1414 25 700	- Hosenträger, Strumpfhalter, Strumpfbänder u.ä Waren, Teile dafür	1000 EUR	.	.	.	2
1414 30 003	T-Shirts und Unterhemden, aus Ge- wirken oder Gestrickten - aus Baumwolle	1000 St 1000 EUR	3 164 29 789	2 598 25 272	3 004 31 263	19
1414 30 009	- aus anderen Spinnstoffen	1000 St 1000 EUR	559 237 5 869	510 949 5 268	699 474 6 641	13
1419 11 000	Bekleidung und Bekleidungszubehör, a.n.g. Bekleidung für Kleinkinder; Train- ings-, Ski-, Badeanzüge und -hosen; Handschuhe, Hals-, Umschlagtücher, Schals u.a. konfektioniertes Be- kleidungszubehör, aus Gewirken oder Gestrickten Bekleidung und Bekleidungszubehör einschl. Unterhemden, Spielhöschen, Unterhosen, Strampelanzüge, Windeln, Handschuhe und Oberbekleidung aus Gewirken oder Gestrickten, für Kleinkinder mit einer Körpergröße von 86 cm oder weniger	t 1000 EUR	- -	- -	- -	-
1419 12 100	Trainingsanzüge, Skianzüge, Bade- anzüge und Badehosen, andere Be- kleidung - Trainingsanzüge (Hosen, Jacken),	1000 St 1000 EUR	2
1419 12 300	- Skianzüge (Hosen, Jacken, Kombi- nationen)	1000 St 1000 EUR	- -	- -	- -	-
1419 12 400	- Badeanzüge und Badehosen, für Männer oder Knaben	1000 St 1000 EUR	1
1419 12 500	- Badeanzüge, Bikinis, Slip-, Bikinihosen, für Frauen oder Mädchen	1000 St 1000 EUR	160 .	192 4 584	101 2 281	4
1419 12 900	- Andere Bekleidung (z.B. Radfahrer- trikots, Bodies mit Ärmeln)	1000 St 1000 EUR	40 1 869	31 1 205	17 657	3
1419 13 000	Fingerhandschuhe, Handschuhe ohne Fingerspitzen und Fausthandschuhe aus Gewirken oder Gestrickten	1000 Paar 1000 EUR	5 222 7 332	3 762 5 880	2 941 4 588	3

Melde-Nr.	Bezeichnung	Einheit	2. Vj 2008	1. Vj 2009	2. Vj 2009	2. Vj 2009 Anzahl der Unternehmen
1	2	3	4	5	6	7
1419 19 300	Anderes konfektioniertes Bekleidungszubehör, aus Gewirken oder Gestricken; Teile für Bekleidung oder für Bekleidungszubehör, aus Gewirken oder Gestricken - Schals, Umschlagtücher, Halstücher, Kragenschoner, Kopftücher, Schleier u.ä. Waren	1000 St 1000 EUR	76 212	71 164	78 234	4
1419 19 600	- Anderes konfektioniertes Bekleidungszubehör, Teile für Bekleidung oder Bekleidungszubehör, einschl. Krawatten, Schleifen (z.B. Querbinder) und Krawattenschals	1000 St 1000 EUR	- -	- -	- -	-
1419 21 000	Bekleidung und Bekleidungszubehör aus Spinnstoffen (ohne solche aus Gewirken oder Gestricken) Bekleidung und Bekleidungszubehör einschl. Unterhemden, Spielhöschen, Unterhosen, Strampelanzügen, Windeln, Handschuhen und Oberbekleidung, für Kleinkinder mit einer Körpergröße von 86 cm oder weniger (ohne solche aus Gewirken oder Gestricken)	1000 EUR	.	.	.	1
1419 22 100	Trainingsanzüge, Skianzüge, Badeanzüge, Badehosen und andere Bekleidung (ohne Arbeits- und Berufsbekleidung; ohne solche aus Gewirken oder Gestricken) - Trainingsanzüge (Hosen, Jacken), u.a. Bekleidung (ohne Skianzüge), für Männer oder Knaben	1000 St 1000 EUR	4
1419 22 205	- Trainingsanzüge (Hosen, Jacken), u.a. Bekleidung (ohne Skianzüge), für Frauen oder Mädchen - - aus Chemiefasern	1000 St 1000 EUR	3
1419 22 208	- - aus anderen Spinnstoffen	1000 St 1000 EUR	. .	30 .	15 .	3
1419 22 300	- Skianzüge (Hosen, Jacken, Kombinationen)	1000 St 1000 EUR	- -	- -	- -	-
1419 22 400	- Badeanzüge und Badehosen, für Männer oder Knaben	1000 St 1000 EUR	- -	- -	- -	-
1419 22 500	- Badeanzüge, Bikinis, Slip-, Bikinihosen, für Frauen oder Mädchen	1000 St 1000 EUR	- -	- -	- -	-
1419 23 100	Taschentücher, Schals, Umschlagtücher, Krawatten, Handschuhe, Anderes konfektioniertes Bekleidungszubehör (ohne solche aus Gewirken oder Gestricken); Teile für Bekleidung oder Bekleidungszubehör, a.n.g. - Taschentücher und Ziertaschentücher	1000 St 1000 EUR	- -	- -	- -	-
1419 23 330	- Schals, Umschlagtücher, Halstücher, Kragenschoner, Kopftücher, Schleier u.ä. Waren - - aus anderen Spinnstoffen (einschl. aus Wolle oder feinen Tierhaaren; ohne solche aus Seide, Schappe- oder Bourette-seide)	1000 St 1000 EUR	6
1419 23 380	- - aus Seide, Schappe- oder Bourretteseide	1000 St 1000 EUR	- -	- -	. .	1
1419 23 530	- Krawatten, Schleifen (z.B. Querbinder) und Krawattenschals - - aus anderen Spinnstoffen (einschl. Chemiefasern; ohne solche aus Seide, Schappe- oder Bourretteseide)	1000 St 1000 EUR	2
1419 23 580	- - aus Seide, Schappe- oder Bourretteseide	1000 St 1000 EUR	111 807	2
1419 23 700	- Fingerhandschuhe, Handschuhe ohne Fingerspitzen und Fausthandschuhe	1000 Paar 1000 EUR	- -	- -	- -	-
1419 23 930	- Anderes konfektioniertes Bekleidungszubehör, Teile für Bekleidungszubehör, a.n.g. - - Anderes konfektioniertes Bekleidungszubehör aus Spinnstoffen	1000 EUR	.	.	.	3

Melde-Nr.	Bezeichnung	Einheit	2. Vj 2008	1. Vj 2009	2. Vj 2009	2. Vj 2009 Anzahl der Unternehmen
1	2	3	4	5	6	7
1419 23 950	- - Teile für Bekleidung oder für Bekleidungszubehör aus Spinnstoffen	1000 EUR	-	-	-	
	Bekleidungszubehör aus Leder; Bekleidung aus Filz oder Vliesstoffen; Bekleidung aus Spinnstoffen, überzogen					
1419 31 750	Bekleidungszubehör aus Leder oder rekonstituiertem Leder (ohne Sporthandschuhe)					
	- Fingerhandschuhe, Handschuhe ohne Fingerspitzen und Fausthandschuhe (ohne Sport- und Schutzhandschuhe)	1000 Paar	.	.	.	3
		1000 EUR	.	.	.	
1419 31 800	- Gürtel, Koppel und Schulterriemen	1000 St	2 730	2 351	2 325	8
		1000 EUR	7 352	7 452	7 115	
1419 31 900	- Anderes Bekleidungszubehör	1000 EUR	.	.	.	1
1419 32 000	Bekleidung aus Filz oder Vliesstoffen; Bekleidung aus Spinnstoffen (auch aus Gewirken oder Gestrickten), getränkt oder überzogen	1000 St	.	.	.	8
		1000 EUR	.	2 486	2 322	
	Hüte, andere Kopfbedeckungen und Teile dafür					
	Hutstumpen aus Filz; Hutplatten, Bandeaux, aus Filz; Hutstumpen oder Hutrohlinge, geflochten oder durch Verbindung von Streifen aus Stoffen aller Art hergestellt					
1419 41 300	- Hutstumpen, weder geformt noch randgeformt, aus Filz, sowie Hutplatten, Bandeaux "auch aufgeschnitten", aus Filz, zum Herstellen von Hüten	1000 St	-	-	-	-
		1000 EUR	-	-	-	
1419 41 500	- Hutstumpen oder Hutrohlinge, geflochten oder durch Verbindung von Streifen aus Stoffen aller Art hergestellt, weder geformt noch randgeformt noch ausgestattet	1000 St	-	-	-	-
		1000 EUR	-	-	-	
1419 42 300	Hüte u.a. Kopfbedeckungen; Haarnetze					
	- aus Filz, aus Hutstumpen oder Hutplatten aus Filz hergestellt, auch ausgestattet	1000 St	.	.	.	2
		1000 EUR	.	.	.	
1419 42 500	- geflochten oder durch Verbindung von Streifen aus Stoffen aller Art hergestellt, auch ausgestattet	1000 St	76	58	.	3
		1000 EUR	930	1 539	.	
1419 42 700	- gewirkt oder gestrickt oder aus Stücken (ohne solche aus Streifen) von Spitzen, Filz oder anderen Spinnstoffzeugnissen hergestellt, auch ausgestattet; Haarnetze, aus Stoffen aller Art, auch ausgestattet	1000 St	.	3 975	3 776	6
		1000 EUR	2 052	2 813	2 216	
1419 43 000	Andere Kopfbedeckungen (ohne Sicherheitskopfbedeckungen und ohne solche aus Kautschuk oder Kunststoff); Bänder, Innenfutter, Bezüge, Gestelle, Schirme und Kinnbänder, für Kopfbedeckungen	1000 EUR	.	.	.	4
	Pelzwaren					
	Bekleidung, Bekleidungszubehör u.a. Waren, aus Pelzfellen (ohne Hüte u.a. Kopfbedeckungen)					
1420 10 300	- Bekleidung und Bekleidungszubehör aus Pelzfellen	1000 EUR	.	-	.	1
1420 10 900	- Andere Waren aus Pelzfellen	1000 EUR	.	.	.	4

Melde-Nr.	Bezeichnung	Einheit	2. Vj 2008	1. Vj 2009	2. Vj 2009	2. Vj 2009 Anzahl der Unternehmen
1	2	3	4	5	6	7
	Bekleidung aus gewirktem oder gestricktem Stoff Strumpfwaren Strumpfhosen, Strümpfe, Kniestrümpfe, Socken und andere Strumpfwaren (einschl. Krampfaderstrümpfen) aus Gewirken und Gestricken - Strumpfhosen, aus Gewirken und Gestricken					
1431 10 330	- - aus synthetischen Chemiefasern, mit einem Titer der einfachen Garne von weniger als 67 dtex	1000 St 1000 EUR	15 372 11 105	11 862 8 317	11 896 7 349	3
1431 10 350	- - aus synthetischen Chemiefasern, mit einem Titer der einfachen Garne von 67 dtex oder mehr	1000 St 1000 EUR	- -	- -	- -	-
1431 10 370	- - aus anderen Spinnstoffen	1000 St 1000 EUR	1 671 1 674	1 283 928	1 577 1 770	8
1431 10 500	- Damenstrümpfe (einschl. Kniestrümpfen) mit einem Titer der einfachen Garne von weniger als 67 dtex	1000 Paar 1000 EUR	18 919 8 613	16 576 5 918	14 089 6 563	7
1431 10 902	- - Andere Strumpfwaren (einschl. Krampfaderstrümpfen) - - Herrenstrümpfe und Socken	1000 Paar 1000 EUR	3 861 5 779	3 948 6 221	3 346 4 898	10
1431 10 906	- - Kinderstrümpfe und Socken	1000 Paar 1000 EUR	1 289 1 293	1 041 799	770 692	5
1431 10 909	- - Andere Strumpfwaren (z.B. Krampfaderstrümpfe)	1000 Paar 1000 EUR	5 192 71 290	4 009 71 337	4 304 72 566	15
	Bekleidung a.n.g., aus Gewirken oder Gestricken Pullover, Strickjacken, Westen u.ä. Waren (einschl. Unterziehpullis), aus Gewirken oder Gestricken - Pullover, Strickjacken, Westen u.ä. Waren aus Wolle oder feinen Tierhaaren					
1439 10 310	- - für Männer oder Knaben	1000 St 1000 EUR	3
1439 10 320	- - für Frauen oder Mädchen	1000 St 1000 EUR	70 559 4 316	19 030 1 195	36 807 2 667	5
1439 10 330	- - Pullover mit einem Anteil von 50 GHT oder mehr und mit einem Stückgewicht von 600g oder mehr	1000 St 1000 EUR	1
1439 10 530	- Unterziehpullis - - aus Baumwolle	1000 St 1000 EUR	- -	- -	- -	-
1439 10 550	- - aus Chemiefasern	1000 St 1000 EUR	- -	1
1439 10 610	- - Andere Pullover, Strickjacken, Westen u.ä. Waren aus Baumwolle - - für Männer oder Knaben	1000 St 1000 EUR	2
1439 10 620	- - für Frauen oder Mädchen	1000 St 1000 EUR	155 4 658	198 6 173	158 4 836	8
1439 10 710	- Pullover, Strickjacken, Westen u.ä. Waren aus Chemiefasern - - für Männer oder Knaben	1000 St 1000 EUR	- -	- -	- -	-
1439 10 720	- - für Frauen oder Mädchen	1000 St 1000 EUR	206 4 258	385 6 737	236 4 700	7
1439 10 900	- Pullover, Strickjacken, Westen u.ä. Waren aus anderen Spinnstoffen	1000 St 1000 EUR	35 798	232 2 230	. 3 145	6
1499 99 000	Veredlung von Erzeugnissen dieser Güterabteilung (ohne Bekleidung aus textilen Stoffen)	1000 EUR	3 669	.	.	3

Melde-Nr.	Bezeichnung	Einheit	2. Vj 2008	1. Vj 2009	2. Vj 2009	2. Vj 2009 Anzahl der Unternehmen
1	2	3	4	5	6	7
1511 10 300	Leder und Lederwaren (ohne Bekleidung und Schuhe) Leder und Lederfaserstoff; zugerichtete und gefärbte Felle Gegerbte und zugerichtete Pelzfelle - Ganze Pelzfelle, auch ohne Kopf, Schwanz oder Klauen, nicht zusammengesetzt, von Kaninchen, Hasen oder Astrachan-, Karakul-, Persianer-, Breitschwanz- u.ä. Lämmern, von indischen, chinesischen, mongolischen oder tibetanischen Lämmern	1000 St 1000 EUR	- -	- -	- -	- -
1511 10 500	- Andere Pelzfelle (einschl. Köpfen, Schwänzen, Klauen u.a. Teilen, Abfällen und Überresten, auch zusammengesetzt	1000 EUR	.	.	.	1
1511 21 000	Sämischleder; Lackleder und folienkaschierte Lackleder; metallisierte Leder Sämischleder (einschl. Neusämischleder) darunter zum Absatz bestimmt	1000 m ² 1000 m ² 1000 EUR	* - -	- - -	- - -	- - -
1511 22 000	Lackleder und folienkaschierte Leder; metallisierte Leder darunter zum Absatz bestimmt	1000 m ² 1000 m ² 1000 EUR	* - -	- - -	- - -	- - -
1511 31 000	Rind- und Kalbleder, Rossleder und Leder von anderen Einhufern, enthaart Rind- und Kalbleder, enthaart, aus ganzen Häuten darunter zum Absatz bestimmt	t t 1000 EUR	* . .	1 426 1 426 19 686	. 1 291 22 191	7 6
1511 32 001	Rind- und Kalbleder, enthaart, nicht aus ganzen Häuten - für Möbel oder Kraftfahrzeuge darunter zum Absatz bestimmt	t t 1000 EUR	* . .	. 878 21 183	. 906 21 178	5 5
1511 32 009	- Andere Rind- und Kalbleder, enthaart, nicht aus ganzen Häuten darunter zum Absatz bestimmt	t t 1000 EUR	* . .	. 76 2 277	. 157 2 865	5 4
1511 33 000	Rossleder und Leder von anderen Einhufern, enthaart darunter zum Absatz bestimmt	t t 1000 EUR	* - -	- - -	- - -	- - -
1511 41 300	Schaf- oder Lammleder, Ziegen- oder Zickelleder, Leder von Schweinen, enthaart Schaf- oder Lammleder, enthaart - nur gegerbt, nicht zugerichtet, auch gespalten darunter zum Absatz bestimmt	t t 1000 EUR	* - -	- - -	- - -	- - -
1511 41 500	- Schaf- und Lammleder, nach dem Gerben zugerichtet; Pergament- oder Rohhautleder darunter zum Absatz bestimmt	1000 m ² 1000 m ² 1000 EUR	* - -	- - -	- - -	- - -
1511 42 300	Ziegen- oder Zickelleder, enthaart - nur gegerbt, nicht zugerichtet, auch gespalten darunter zum Absatz bestimmt	t t 1000 EUR	* - -	- - -	- - -	- - -
1511 42 500	- Ziegen- oder Zickelleder, nach dem Gerben zugerichtet, Pergament- oder Rohhautleder darunter zum Absatz bestimmt	1000 m ² 1000 m ² 1000 EUR	* - -	- - -	- - -	- - -
1511 43 300	Leder von Schweinen, enthaart - nur gegerbt, nicht zugerichtet, auch gespalten darunter zum Absatz bestimmt	t t 1000 EUR	* - -	- - -	- - -	- - -
1511 43 500	- nach dem Gerben zugerichtet; Pergament- oder Rohhautleder darunter zum Absatz bestimmt	1000 m ² 1000 m ² 1000 EUR	* - -	- - -	- - -	- - -
1511 51 000	Leder von anderen Tieren; rekonstituiertes Leder, auf der Grundlage von Leder oder Leder- fasern hergestellt Leder von Kriechtieren u.a. Tieren, enthaart darunter zum Absatz bestimmt	t t 1000 EUR	* - -	- - -	- - -	- - -

Melde-Nr.	Bezeichnung	Einheit	2. Vj 2008	1. Vj 2009	2. Vj 2009	2. Vj 2009 Anzahl der Unternehmen
1	2	3	4	5	6	7
1511 52 000	Rekonstituiertes Leder auf der Grundlage von Leder oder Lederfasern hergestellt, in Platten, Blättern oder Streifen, auch in Rollen darunter zum Absatz bestimmt	1000 m ² 1000 m ² 1000 EUR	*	.	.	2 2
1512 11 000	Lederwaren (ohne Lederbekleidung und Schuhe) Sattlerwaren; Reiseartikel; Handtaschen u.ä. Behältnisse; andere Waren aus Leder Sattlerwaren für alle Tiere (einschl. Zugtauen, Leinen, Kniekappen, Maulkörben, Satteldecken, Satteltaschen, Hundedecken u.dgl.), aus Stoffen aller Art	1000 EUR	17 795	12 406	10 261	14
1512 12 103	Reiseartikel, Handtaschen u.ä. Behältnisse, aus Stoffen aller Art; Reisezusammenstellungen zur Körperpflege, zum Nähen, zum Reinigen von Schuhen oder Kleidung - Reisekoffer, Handkoffer, Kosmetikkoffer und Dokumentenkoffer, Aktentaschen, Schulranzen u.ä. Behältnisse - - aus Leder oder rekonstituiertem Leder	1000 St 1000 EUR	112 5 584	81 3 816	63 3 301	10
1512 12 105	- - aus textilen Geweben oder anderem Material	1000 St 1000 EUR	201 9 946	198 9 800	169 8 336	10
1512 12 200	- Handtaschen, auch mit Schulterriemen (einschl. solcher ohne Handgriffe)	1000 St 1000 EUR	.	.	12 700	3
1512 12 300	- Kleinlederwaren (Taschen- oder Handtaschenartikel)	1000 EUR	3 407	2 510	2 553	8
1512 12 500	- Reisetaschen, Toilettentaschen, Rucksäcke, Taschen für Sportartikel, Behältnisse für Musikinstrumente u.ä. Behältnisse	1000 EUR	15 597	13 563	11 770	16
1512 12 700	- Zusammenstellungen für die Reise (Necessaires) von Waren zur Körperpflege, zum Nähen oder Reinigen von Schuhen oder Bekleidung	1000 St 1000 EUR	- -	- -	- -	-
1512 13 000	Uhrarmbänder und Teile dafür (ohne solche aus Metallen)	1000 St 1000 EUR	459 2 272	.	308 1 262	4
1512 19 300	Andere Waren aus Leder oder rekonstituiertem Leder (einschl. Waren zu technischen Zwecken), a.n.g. - zu technischen Zwecken	t 1000 EUR	382 14 085	347 15 876	298 12 963	5
1512 19 600	- Andere Waren	1000 EUR	.	9 283	8 091	16
1520 11 000	Schuhe Wasserdichte Schuhe mit Laufsohlen und Oberteil aus Kautschuk oder Kunststoff	1000 Paar 1000 EUR	.	.	.	1
1520 12 100	Andere Schuhe mit Laufsohlen und Oberteil aus Kautschuk oder Kunststoff - Sandalen	1000 Paar 1000 EUR	.	.	.	1
1520 12 310	- - Straßenschuhe (Stiefel, Stiefeletten, Halbschuhe)	1000 Paar 1000 EUR	.	.	.	1
1520 12 370	- - Pantoffeln und andere Hausschuhe	1000 Paar 1000 EUR	.	.	.	1
1520 13 300	Schuhe mit Oberteil aus Leder (ohne Sportschuhe, Schuhe mit einem Metallschutz in der Vorderkappe und andere Schuhe a.n.g.) - mit einer Hauptsohle aus Holz, weder mit Innensohle noch mit einem Metallschutz in der Vorderkappe, mit Oberteil aus Leder	1000 Paar 1000 EUR	- -	.	.	1

Melde-Nr.	Bezeichnung	Einheit	2. Vj 2008	1. Vj 2009	2. Vj 2009	2. Vj 2009 Anzahl der Unternehmen
1	2	3	4	5	6	7
1520 13 510	- Schuhe mit Laufsohlen aus Kautschuk, Kunststoff, Leder oder rekonstituiertem Leder (ohne Sandalen und Hausschuhe) - - für Männer	1000 Paar 1000 EUR	387 15 839	345 15 764	367 16 521	14
1520 13 522	- - für Frauen; Schuhe, die nicht als Männer- oder Frauenschuhe erkennbar sind (sog. Unisex-Schuhe) - - - für Frauen	1000 Paar 1000 EUR	816 35 110	801 34 092	712 30 814	19
1520 13 529	- - - Unisex-Schuhe	1000 Paar 1000 EUR	234 17 468	240 17 764	220 16 629	5
1520 13 530	- - für Kinder	1000 Paar 1000 EUR	.	.	.	3
1520 13 610	- Sandalen - - für Männer	1000 Paar 1000 EUR	94 3 437	224 6 171	111 4 033	6
1520 13 620	- - für Frauen, einschl. Sandalen, die nicht als Männer- oder Frauensandalen erkennbar sind (sog. Unisex-Sandalen)	1000 Paar 1000 EUR	1 627 11 696	2 432 16 461	2 087 14 059	10
1520 13 630	- - für Kinder	1000 Paar 1000 EUR	.	.	.	1
1520 13 700	- Pantoffeln u.a. Hausschuhe	1000 Paar 1000 EUR	.	.	.	1
1520 13 800	- Andere Schuhe mit Oberteil aus Leder oder rekonstituiertem Leder und Laufsohlen aus Holz, Kork oder aus anderen Stoffen	1000 Paar 1000 EUR	.	-	-	
1520 14 440	Schuhe mit Oberteil aus Spinnstoffen (ohne Sportschuhe) - Pantoffeln u.a. Hausschuhe; Schuhe mit Oberteil aus Spinnstoffen - - Pantoffeln u.a. Hausschuhe	1000 Paar 1000 EUR	-	-	-	-
1520 14 450	- - Schuhe mit Laufsohlen aus Kautschuk, Kunststoff, aus Leder oder rekonstituiertem Leder	1000 Paar 1000 EUR	.	.	.	2
1520 14 460	- - Andere Schuhe mit Oberteil aus Spinnstoffen mit Laufsohlen aus Holz, Kork und Stoffen a.n.g.	1000 Paar 1000 EUR	-	-	-	-
1520 21 000	Sportschuhe Sportschuhe; Tennis-, Basketball-, Turn-, Trainings- u.ä. Schuhe, mit Laufsohlen aus Kautschuk oder Kunststoff und Oberteil aus Spinnstoffen	1000 Paar 1000 EUR	295 1 235	.	.	2
1520 29 000	Andere Sportschuhe (ohne Schlittschuhe und Rollschuhe)	1000 Paar 1000 EUR	261 8 579	146 5 533	220 6 663	7
1520 31 200	Sicherheitsschuhe u.a. Schuhe, a.n.g. Schuhe mit einem Metallschutz in der Vorderkappe - mit Laufsohlen oder Oberteil aus Kautschuk oder Kunststoff (einschl. wasserdichte Schuhe)	1000 Paar 1000 EUR	-	-	-	-
1520 31 500	- mit Oberteil aus Leder und mit Laufsohlen aus Kautschuk, Kunststoff oder Leder	1000 Paar 1000 EUR	1 073 47 384	985 44 168	867 39 312	10
1520 32 000	Andere Schuhe, a.n.g.	1000 Paar 1000 EUR	.	.	.	2
1520 40 200	Schuhteile aus Leder; Einlegesohlen, Fersenstücke u.ä. herausnehmbare Waren; Gamaschen u.ä. Waren sowie Teile davon Schuhoberteile und Teile dafür (ohne Verstärkungen) - aus Leder	1000 EUR	2 768	5 530	6 350	5
1520 40 500	- aus anderen Stoffen	1000 EUR	.	.	.	1
1520 40 800	- Andere Schuhteile, Einlegesohlen u.ä. herausnehmbare Ware, Gamaschen u.ä. Waren sowie Teile dafür (ohne solche aus Holz) aus anderen Stoffen	1000 EUR	15 952	12 344	11 860	16
1599 99 000	Veredlung von Erzeugnissen dieser Güterabteilung	1000 EUR	.	5 161	4 849	6

Melde-Nr.	Bezeichnung	Einheit	2. Vj 2008	1. Vj 2009	2. Vj 2009	2. Vj 2009 Anzahl der Unternehmen
1	2	3	4	5	6	7
	Holz sowie Holz- und Korkwaren (oh. Möbel); Flecht- und Korbmacherwaren					
1610 10 100	Holz, gesägt und gehobelt - Bahnschwellen aus Holz, nicht imprägniert darunter zum Absatz bestimmt	m ³ m ³ 1000 EUR	* 14 730 2 853	 4 086 1 160	 6 080 1 757	6 6
1610 10 330	- Nadelholz, in der Längsrichtung gesägt oder gesäumt, gemessert oder geschält, mit einer Dicke von mehr als 6 mm - - gehobelt oder geschliffen (auch keilverzinkt) darunter zum Absatz bestimmt	m ³ m ³ 1000 EUR	* 994 558 234 355	 700 897 687 896 153 818	 901 558 889 252 203 066	118 116
1610 10 350	- - Fichten- oder Tannenschnittholz, 'Picea abies Karst.', 'Abies alba Mill.' darunter zum Absatz bestimmt	m ³ m ³ 1000 EUR	* 4 040 249 3 375 823 476 610	 2 865 186 2 356 188 317 480	 3 343 249 2 682 385 365 771	262 256
1610 10 370	- - Kiefern Schnittholz, 'Pinus sylvestris L.' darunter zum Absatz bestimmt	m ³ m ³ 1000 EUR	* 471 396 349 817 54 165	 398 083 245 539 35 918	 413 949 274 297 39 048	58 55
1610 10 390	- - Anderes Nadel Schnittholz (z.B. Lärche, Douglasie, Weymouthkiefer/Strobe) darunter zum Absatz bestimmt	m ³ m ³ 1000 EUR	* 404 260 72 924	 273 676 271 954 46 579	 349 039 347 776 58 300	37 37
1610 10 502	- Eichen-, Buchen- u.a. nicht-tropisches Laubholz, in der Längsrichtung gesägt oder gesäumt, gemessert oder geschält, mit einer Dicke von mehr als 6 mm (ohne Tropenholz und Blöcke, Stäbe und Frieze für Parkett aus Eichenholz) - - gehobelt oder geschliffen (auch keilverzinkt), aus Eichen- und Buchenholz darunter zum Absatz bestimmt	m ³ m ³ 1000 EUR	* . . .	 75 627 67 653 20 904	 98 256 90 234 27 548	32 31
1610 10 504	- - gehobelt oder geschliffen, aus and. nichttropischen Laubholz darunter zum Absatz bestimmt	m ³ m ³ 1000 EUR	* . . .	 2 524 512	 4 677 1 002	5 5
1610 10 506	- - anders bearbeitet (z.B. nur gesägt, gesäumt, gemessert, geschält), aus Eichen- und Buchenholz darunter zum Absatz bestimmt	m ³ m ³ 1000 EUR	* . . .	 120 972 103 233 31 315	 117 144 102 723 27 962	80 73
1610 10 508	- - anders bearbeitet (z.B. nur gesägt, gesäumt, gemessert, geschält), aus anderem nicht-tropischen Laubholz darunter zum Absatz bestimmt	m ³ m ³ 1000 EUR	* . . .	 6 085 1 671	 5 162 1 598	20 19
1610 10 710	- Tropenholz, in der Längsrichtung gesägt oder gesäumt, gemessert oder geschält, mit einer Dicke von mehr als 6 mm; Stäbe und Frieze für Parkett aus Eichenholz, gehobelt, nicht zusammengesetzt, über 6 mm Dicke - - Tropenholz, in der Längsrichtung gesägt oder gesäumt, gemessert oder geschält, mit einer Dicke von mehr als 6 mm, einschl. Stäbe und Frieze für Parkett aus Tropenholz darunter zum Absatz bestimmt	m ³ m ³ 1000 EUR	* . . .	 3 297 3 297 387	 2 674 2 674 378	8 8
1610 10 770	- - Stäbe und Frieze für Parkett aus Eichenholz, gehobelt, nicht zusammengesetzt, mit einer Dicke von mehr als 6 mm darunter zum Absatz bestimmt	m ² m ² 1000 EUR	* 61 346 61 346 1 379	 54 022 54 022 1 446	 55 046 55 046 973	9 9
	Holz (einschl. Stäbe und Frieze für Parkett, nicht zusammengesetzt, Leisten und Stangen), entlang einer oder mehrerer Kanten, Enden oder Flächen profiliert					
1610 21 103	- Nadelholz, entlang einer oder mehreren Kanten profiliert, auch gehobelt, geschliffen oder keilverzinkt - - Leisten darunter zum Absatz bestimmt	1000 m 1000 m 1000 EUR	* 29 823 29 823 46 912	 22 444 36 865	 27 103 43 147	33 33

Melde-Nr.	Bezeichnung	Einheit	2. Vj 2008	1. Vj 2009	2. Vj 2009	2. Vj 2009 Anzahl der Unternehmen
1	2	3	4	5	6	7
1610 21 109	- - Anderes Nadelholz darunter zum Absatz bestimmt	m ³ m ³ 1000 EUR	* . .	. 880 866 20 367	. 926 700 31 357	18 18
1610 21 504	- - Laubholz, entlang einer oder mehreren Kanten profiliert, auch gehobelt, geschliffen oder keilverzinkt (einschl. Stäbe und Friese für Parkett; nicht zusammengesetzt)					
1610 21 504	- - Leisten und anderes Laubholz (ohne Stäbe und Friese für Parkett) darunter zum Absatz bestimmt	1000 m 1000 m 1000 EUR	* . .	. 9 808 18 729	. 9 069 17 759	34 34
1610 21 507	- - Stäbe und Friese für Parkett aus Laubholz (ohne solche aus Eiche, nur gehobelt), nicht zusammengesetzt darunter zum Absatz bestimmt	m ² m ² 1000 EUR	* 33 320 33 320 1 476	35 827 35 827 1 739	43 831 43 831 2 008	8 8
1610 22 000	Holzwolle; Holzmehl	1000 EUR	.	.	.	16
1610 23 030	Holz in Form von Plättchen oder Schnitzeln - aus Nadelholz darunter zum Absatz bestimmt	t t 1000 EUR	* . 1 010 755 36 335	. 947 409 35 242	. 1 327 687 43 530	150 148
1610 23 050	- aus anderem Holz darunter zum Absatz bestimmt	t t 1000 EUR	* 8 451 8 451 704	7 587 7 587 847	8 501 8 501 989	6 6
1610 31 160	Rohholz, auch entrindet, vom Splint befreit oder zwei- oder vierseitig grob zugerichtet, mit Farbe, Beize, Kreosot oder anderen Konservierungsmitteln behandelt	m ³ 1000 EUR	19 796 4 799	12 183 2 948	18 738 4 419	14
1610 32 000	Bahnschwellen aus Holz, imprägniert	m ³ 1000 EUR	9 972 5 513	5 147 2 861	7 706 4 149	5
1610 39 000	Anderes Rohholz (einschl. gespaltener Pfähle und Pflöcke)	m ³ 1000 EUR	- -	1
1610 91 000	Trocknen, Imprägnieren oder chemisches Behandeln von Holz	1000 EUR	2 282	2 166	2 245	26
1621 11 000	Furnier-, Sperrholz-, Holzfasern- und Holzspanplatten Sperrholz, furniertes Holz und ähnliches Lagenholz; Spanplatten und ähnliche Platten, aus Holz oder anderen holzigen Stoffen Sperrholz, furniertes Holz und ähnliches Lagenholz, aus Bambus darunter zum Absatz bestimmt	m ³ m ³ 1000 EUR	*	1 1
1621 12 110	- - mit mindestens einer äußeren Lage aus tropischem Holz darunter zum Absatz bestimmt	m ³ m ³ 1000 EUR	*	212 212 .	3 3
1621 12 140	- - mit mindestens einer äußeren Lage aus anderem Holz als Nadelholz darunter zum Absatz bestimmt	m ³ m ³ 1000 EUR	* 5 646 5 646 10 167	3 828 3 828 6 694	3 491 3 491 6 003	7 7
1621 12 170	- - Anderes Sperrholz, ausschl. aus Furnieren, mit einer Dicke von 6 mm oder weniger darunter zum Absatz bestimmt	m ³ m ³ 1000 EUR	* - - -	- - -	- - -	- -
1621 12 211	- - aus Laubholz darunter zum Absatz bestimmt	m ³ m ³ 1000 EUR	* 33 280 19 003	. 20 964 11 871	. 17 701 10 150	5 5
1621 12 213	- - aus Nadelholz darunter zum Absatz bestimmt	m ³ m ³ 1000 EUR	* . . 3 859	12 785 12 785 6 944	. 10 987 6 647	5 5
1621 12 241	- - Anderes furniertes Holz u.ä. Lagenholz - - Spanplatten, furniert darunter zum Absatz bestimmt	m ³ m ³ 1000 EUR	* . . .	9 060 9 060 4 378	7 883 7 883 3 805	7 7

Melde-Nr.	Bezeichnung	Einheit	2. Vj 2008	1. Vj 2009	2. Vj 2009	2. Vj 2009 Anzahl der Unternehmen
1	2	3	4	5	6	7
1621 12 249	- - Anderes furniertes Holz und ähnliches Lagenholz darunter zum Absatz bestimmt	m ³ m ³ 1000 EUR	* . .	. 4 414 9 260	. 4 209 7 842	7 7
	Spanplatten und ähnliche Platten, aus Holz oder anderen holzigen Stoffen, auch mit Harz o.a. organischen Bindemitteln hergestellt					
1621 13 131	- - aus Holz - - Spanplatten, roh oder nur geschliffen darunter zum Absatz bestimmt	m ³ m ³ 1000 EUR	* 1 437 668 1 061 590 187 361	1 330 353 913 237 141 751	1 258 776 847 415 119 507	22 21
1621 13 132	- - Spanplatten, mit Hochdruckschichtpressstoffen mit Dekorschicht beschichtet darunter zum Absatz bestimmt	m ³ m ³ 1000 EUR	* . 112 091 68 985	. 103 701 60 994	. 99 991 56 263	10 9
1621 13 133	- - Spanplatten, mit melaminharzgetränkten Papierlagen beschichtet darunter zum Absatz bestimmt	m ³ m ³ 1000 EUR	* . 747 221 211 593	. 664 183 178 927	653 286 649 256 168 830	24 24
1621 13 161	- - Oriented strand board-Platten (OSB) - - - roh/unbearbeitet darunter zum Absatz bestimmt	m ³ m ³ 1000 EUR	*	3 2
1621 13 163	- - - bearbeitet darunter zum Absatz bestimmt	m ³ m ³ 1000 EUR	* 213 548 44 802	. 250 531 46 269	4 4
1621 13 190	- - Waferboard-Platten und ähnliche Platten, aus Holz (ohne Spanplatten und Oriented strand board-Platten) darunter zum Absatz bestimmt	m ³ m ³ 1000 EUR	* 1 430 1 373	3 3
1621 13 500	- Spanplatten und ähnliche Platten aus holzigen Stoffen (z.B. Bambus, Getreidestroh, Flachs- oder Hanfabfällen) darunter zum Absatz bestimmt	m ³ m ³ 1000 EUR	* . 30 399 15 707	. 15 568 7 594	. 7 228 3 369	5 4
	Faserplatten aus Holz oder anderen holzigen Stoffen, auch mit Harz o.a. organischen Stoffen hergestellt					
1621 14 231	- - Mitteldichte Faserplatten (MDF) - - Dünn-MDF-Platten, mit einer Dicke von 5 mm oder weniger - - - roh/geschliffen darunter zum Absatz bestimmt	m ³ m ³ 1000 EUR	* 34 130 10 117	. 30 742 8 932	3 3
1621 14 239	- - - anders bearbeitet darunter zum Absatz bestimmt	m ³ m ³ 1000 EUR	*	2 2
1621 14 261	- - Leicht-MDF-Platten, mit einer Dicke von mehr als 5 mm bis 9 mm, mit einer Dichte von weniger als 650 kg/m3 - - - roh/geschliffen darunter zum Absatz bestimmt	m ³ m ³ 1000 EUR	*	2 2
1621 14 269	- - - anders bearbeitet darunter zum Absatz bestimmt	m ³ m ³ 1000 EUR	*	
1621 14 291	- - MDF-Möbelplatten, mit einer Dicke von mehr als 9 mm, mit einer Dichte von 650 kg/m3 oder mehr bis einschließlich 800 kg/m3 - - - roh/geschliffen darunter zum Absatz bestimmt	m ³ m ³ 1000 EUR	* . . .	141 566 102 726 19 910	165 257 129 951 24 270	10 10
1621 14 299	- - - anders bearbeitet darunter zum Absatz bestimmt	m ³ m ³ 1000 EUR	* . . .	87 378 87 378 25 946	88 903 88 903 23 655	6 6
1621 14 431	- HDF-Platten, mit einer Dichte von mehr als 800 kg/m3 - - roh/geschliffen darunter zum Absatz bestimmt	m ³ m ³ 1000 EUR	* 306 669 77 800	. 408 568 94 900	8 8
1621 14 439	- - Laminatböden darunter zum Absatz bestimmt	m ² m ² 1000 EUR	* . . .	36 685 435 36 685 435 169 438	39 420 512 39 420 512 175 251	8 8
1621 14 460	- Andere Faserplatten, mit einer Dichte von mehr als 500 kg/m3 bis einschließlich 800 kg/m3 darunter zum Absatz bestimmt	m ³ m ³ 1000 EUR	* 226 139 71 794	198 094 198 094 67 840	7 7

Melde-Nr.	Bezeichnung	Einheit	2. Vj 2008	1. Vj 2009	2. Vj 2009	2. Vj 2009 Anzahl der Unternehmen
1	2	3	4	5	6	7
1621 14 491	- Andere Faserplatten, mit einer Dichte von 500 kg/m ³ oder weniger u.ä. Erzeugnisse - - aus Holz-Polymer-Werkstoffen, z.B. Terrassendielen darunter zum Absatz bestimmt	t t 1000 EUR	* - -	. 41 456 15 453	. 46 801 14 503	5 5
1621 14 499	- - Andere Faserplatten mit einer Dichte von 500 kg/m ³ oder weniger u.ä. Plattenwerkstoffe, z.B. auf der Basis von Stroh, Flachs, Hanf darunter zum Absatz bestimmt	m ³ m ³ 1000 EUR	*	- - -	
1621 21 130	Furnierblätter oder Blätter für Sperrholz (auch zusammengefügt) u.a. Holz, in der Längsrichtung gesägt, gemessert oder geschält, mit einer Dicke von 6 mm oder weniger - keilverzinkt, gehobelt, geschliffen und Brettchen zum Herstellen von holzgefassten Stiften darunter zum Absatz bestimmt	m ³ m ³ 1000 EUR	* 4 004	. . . 3 672	7 7
1621 21 180	- Andere Furnierblätter oder Blätter, mit einer Dicke von 6 mm oder weniger darunter zum Absatz bestimmt	m ³ m ³ 1000 EUR	* 52 889 32 322 29 845	37 375 22 136 22 244	36 158 20 951 21 670	31 25
1621 22 000	Verdichtetes Holz in Blöcken, Platten, Brettern oder Profilen darunter zum Absatz bestimmt	m ³ m ³ 1000 EUR	* 9 883	. . . 7 241	4 4
1621 91 000	Veredlung von Sperrholz, furniertem Holz u.ä. Lagenholz, Span- u.ä. Platten und Faserplatten	1000 EUR	60 446	51 986	48 640	19
1622 10 300	Parkettböden - Parketttafeln für Mosaikfußböden	1000 m ² 1000 EUR	69 982	69 1 322	80 1 496	7
1622 10 600	- Andere Parketttafeln	1000 m ² 1000 EUR	2 635 65 201	2 313 55 041	2 090 48 144	16
1623 11 100	Fenster, Fenstertüren, Rahmen und Verkleidungen dafür, Türen und Türrahmen, -verkleidungen und -schwellen, aus Holz - Fenster, Fenstertüren, Rahmen und Verkleidungen dafür	St 1000 EUR	656 399 200 507	425 996 143 094	502 855 182 788	225
1623 11 501	- Türen und Rahmen dafür, Türverkleidungen (auch Türschwellen) - - Türblätter	St 1000 EUR	1 545 983 165 421	1 418 705 147 428	1 402 579 157 573	160
1623 11 505	- - Türzargen, Türverkleidungen (auch Türschwellen)	St 1000 EUR	1 097 100 73 034	1 034 145 75 394	1 018 860 70 281	104
1623 12 000	Verschalungen für Betonarbeiten, Schindeln ("shingles" und "shakes"), aus Holz	1000 m ² 1000 EUR	. .	3 364 28 731	2 435 21 813	11
1623 19 001	Andere Bautischler- und Zimmermannsarbeiten aus Holz, a.n.g. - Holzleimbauteile darunter zum Absatz bestimmt	m ³ m ³ 1000 EUR	* 291 709 273 046 113 159	215 036 198 234 81 071	273 537 255 940 102 639	34 34
1623 19 003	- Wandelemente	m ³ 1000 EUR	43 613 23 190	35 006 18 458	35 981 18 890	18
1623 19 005	- Treppen	St 1000 EUR	27 346 29 994	20 395 20 545	17 805 23 031	51
1623 19 007	- Saunakabinen	St 1000 EUR	3 524 16 543	3 503 14 509	2 450 13 695	9
1623 19 009	- Andere Bautischler- und Zimmermannsarbeiten aus Holz, a.n.g.	1000 EUR	249 386	201 531	209 015	186
1623 20 003	Vorgefertigte Gebäude aus Holz - Ein- und Zweifamilienhäuser	m ² St 1000 EUR	244 559 1 813 280 166	166 789 1 230 216 752	231 509 1 715 278 613	40 40
1623 20 005	- Andere Wohn- und Betriebsgebäude	m ² St 1000 EUR	44 250 178 10 862	12 223 50 5 535	21 928 84 9 146	8 8
1623 20 009	- Andere Gebäude (z.B. Gartenhäuser)	m ² St 1000 EUR	325 228 55 690 41 924	177 028 . . 21 894	327 275 53 315 40 042	20 20

Melde-Nr.	Bezeichnung	Einheit	2. Vj 2008	1. Vj 2009	2. Vj 2009	2. Vj 2009 Anzahl der Unternehmen
1	2	3	4	5	6	7
	Verpackungsmittel, Lagerbehälter und Ladungsträger, aus Holz					
	Flachpaletten; Palettenaufsatzwände; Boxpaletten u.a. Ladungsträger, aus Holz					
1624 11 330	- Flachpaletten; Palettenaufsatzwände	1000 St 1000 EUR	19 968 152 199	15 042 103 948	15 397 102 250	119
1624 11 350	- Boxpaletten u.a. Ladungsträger	1000 St 1000 EUR	1 630 17 680	1 432 12 240	1 455 11 150	12
1624 12 000	Fässer, Tröge, Bottiche, Kübel u.a. Böttcherwaren, Teile dafür (einschl. Fassstäbe)	m³ 1000 EUR	. .	1 842 258	2 261 325	3
	Andere Verpackungsmittel und Teile dafür, aus Holz					
1624 13 201	- Kisten, Kistchen, Verschlüge, trommeln u.ä. Verpackungsmittel - - ganz oder teilweise aus furniertem Holz oder Sperrholz hergestellt	m³ 1000 EUR	214 908 59 295	162 755 45 908	152 736 42 115	61
1624 13 209	- - aus anderem Holz hergestellt	m³ 1000 EUR	133 695 47 180	106 209 37 445	120 265 39 625	70
1624 13 500	- Kabeltrommeln	m³ 1000 EUR	20 565 8 459	13 329 5 396	14 015 5 632	7
	Holzwaren a.n.g.; Kork-, Flecht- und Korbmacherwaren (ohne Möbel)					
	Werkzeuge, Werkzeugfassungen, -griffe und -stiele; Fassungen, Griffe und Stiele für Besen, Bürsten und Pinsel; Blöcke für die Herstellung von Tabakpfeifen; Schuhformen, -leisten und -spanner, aus Holz					
1629 11 300	- Werkzeuge, Werkzeugfassungen, -griffe und -stiele; Fassungen, Griffe und Stiele für Besen, Bürsten und Pinsel; Schuhformen, -leisten und -spanner, aus Holz	1000 EUR	6 621	5 623	4 846	12
1629 11 800	- Pfeifenrohformen aus Wurzelholz oder anderem Holz	1000 EUR	-	-	-	
1629 12 000	Holzwaren zur Verwendung bei Tisch oder in der Küche	1000 EUR	.	225	.	3
1629 13 000	Hölzer mit Einlegearbeit (Intarsien oder Marketerie); Kästen für Schmuck oder Besteck, Statuetten und andere Ziergegenstände, Innenausstattungsgegenstände (ohne Möbel), aus Holz	1000 EUR	10 629	7 589	8 306	23
	Holzrahmen für Bilder, Foto- grafien, Spiegel u.ä.; andere Waren aus Holz, a.n.g.					
1629 14 100	- Schuhteile aus Holz	1000 EUR	-	-	-	
1629 14 200	- Holzrahmen für Bilder, Foto- grafien, Spiegel u.ä.	1000 EUR	5 508	4 257	3 689	11
	- Andere Holzwaren					
1629 14 905	- - Säрге	St 1000 EUR	48 924 9 984	46 028 8 918	39 517 7 732	15
1629 14 907	- - Griffe und Knäufe für Schirme, Stöcke und Peitschen	1000 EUR	.	-	-	-
1629 14 908	- - Pellets, Briketts, Scheiten o.ä. Formen aus Sägespänen u.a. Sägenebenprodukten zusammengepresst	t 1000 EUR	. .	332 263 31 443	420 237 39 704	45
1629 14 909	- - Andere Holzwaren (ohne Säрге)	1000 EUR	181 665	115 797	118 319	91
	Korkabfälle; Korkschröt und Korkmehl; Naturkork, entrindet, zwei- oder vierseitig grob zuge- richtet, in Würfeln, Platten, Blättern, Streifen oder anderen Formen					
1629 21 300	- Korkabfälle; Korkschröt und Korkmehl	t 1000 EUR	- -	- -	- -	-

Melde-Nr.	Bezeichnung	Einheit	2. Vj 2008	1. Vj 2009	2. Vj 2009	2. Vj 2009 Anzahl der Unternehmen
1	2	3	4	5	6	7
1629 21 500	- Naturkork, entrindet oder grob zugerichtet oder in Würfeln, Platten, Blättern oder Streifen (einschl. Rohlinge zum Herstellen von Stopfen)	t 1000 EUR	- -	- -	- -	-
1629 22 500	Waren aus Naturkork - Stopfen	t 1000 EUR	1
1629 22 900	- Andere Waren aus Naturkork Würfel, Quader, Platten, Blätter und Streifen; Fliesen in beliebiger Form; massive Zylinder (einschl. Scheiben), aus Presskork	t 1000 EUR	- -	- -	- -	-
1629 23 200	- Stopfen für Schaumwein, auch mit Scheiben aus Naturkork	t 1000 EUR	- -	- -	- -	-
1629 23 500	- Andere Stopfen (z.B. für 'stille' Weine)	t 1000 EUR	- -	- -	- -	-
1629 23 800	- Massive Zylinder (einschl. Scheiben); Würfel, Quader, Platten, Blätter und Streifen; Fliesen in beliebiger Form	t 1000 EUR	2
1629 24 000	Waren aus Presskork, a.n.g.	t 1000 EUR	42 939	43 928	41 880	4
1629 25 000	Flechtwaren und Korbmacherwaren (ohne Möbel)	t 1000 EUR	- -	- -	- -	-
1699 99 000	Veredlung von Erzeugnissen dieser Güterabteilung	1000 EUR	44 210	39 406	39 423	28

Melde-Nr.	Bezeichnung	Einheit	2. Vj 2008	1. Vj 2009	2. Vj 2009	2. Vj 2009 Anzahl der Unternehmen
1	2	3	4	5	6	7
	Papier, Pappe und Waren daraus					
	Holz- und Zellstoff					
	Halbstoffe aus Holz oder anderen cellulosehaltigen Faserstoffen					
1711 11 000	Chemische Halbstoffe aus Holz, zum Auflösen	t-tr90 %	*	.	.	3
	darunter zum Absatz bestimmt	t-tr90 %	.	.	.	3
		1000 EUR	.	.	.	
1711 12 000	Chemische Halbstoffe aus Holz (Natron- oder Sulfatzellstoff) (ohne solche zum Auflösen)	t-tr90 %	*	.	.	3
	darunter zum Absatz bestimmt	t-tr90 %	.	.	.	2
		1000 EUR	.	.	.	
1711 13 000	Chemische Halbstoffe aus Holz (Sulfitzellstoff) (ohne solche zum Auflösen)	t-tr90 %	*	.	.	5
	darunter zum Absatz bestimmt	t-tr90 %	.	29 339	23 257	4
		1000 EUR	.	12 147	10 105	
	Mechanische oder halbchemische Halbstoffe aus Holz, Halbstoffe aus anderen cellulosehaltigen Faserstoffen					
1711 14 001	- Mechanische Halbstoffe aus Holz (Holzschliff)	t-tr90 %	*	316 056	214 708	11
	darunter zum Absatz bestimmt	t-tr90 %	.	.	.	1
		1000 EUR	.	.	.	
1711 14 009	- Halbchemische Halbstoffe aus Holz; Halbstoffe aus anderen cellulosehaltigen Faserstoffen (auch Altpapierstoff, verflüssigt, papiermaschinenfähig aufbereitet)	t-tr90 %	*	359 799	301 277	6
	darunter zum Absatz bestimmt	t-tr90 %	.	.	.	3
		1000 EUR	.	.	.	
	Papier und Pappe					
1712 11 000	Zeitungsdruckpapier, in Rollen oder Bogen	t	*	.	.	8
	darunter zum Absatz bestimmt	t	.	603 116	614 517	8
		1000 EUR	.	327 918	329 444	
1712 12 000	Büttenpapier und Büttenpappe (handgeschöpft)	t	*	.	.	1
	darunter zum Absatz bestimmt	t	-	.	.	1
		1000 EUR	-	.	.	
	Rohpapier und Rohpappe für licht-, wärme- oder elektroempfindliche Papiere und Pappen, Tapetenroh-papier, in Rollen oder Bogen					
1712 13 001	- Rohpapier und Rohpappe für licht-, wärme- oder elektroempfindliche Papiere und Pappen, in Rollen oder Bogen	t	*	.	.	8
	darunter zum Absatz bestimmt	t	.	82 104	62 294	8
		1000 EUR	.	157 624	121 795	
1712 13 005	- Tapetenroh-papier, weder gestrichen noch überzogen	t	*	25 947	19 631	5
	darunter zum Absatz bestimmt	t	.	25 947	19 631	5
		1000 EUR	.	34 580	28 396	
1712 14 100	Andere grafische Papiere und Pappen - mit einem Quadratmetergewicht von weniger als 40 g und einer mechanisch gewonnenen Fasermenge von 10 GHT oder weniger (holzfrei)	t	*	6 199	4 540	3
	darunter zum Absatz bestimmt	t	.	6 199	4 540	3
		1000 EUR	.	8 313	8 975	
1712 14 350	- mit einem Quadratmetergewicht von 40 g bis 150 g und einer mechanisch gewonnenen Fasermenge von 10 GHT oder weniger (holzfrei), in Rollen	t	*	.	.	14
	darunter zum Absatz bestimmt	t	.	104 049	83 263	14
		1000 EUR	.	94 565	77 589	
	- mit einem Quadratmetergewicht von 40 g bis 150 g und einer mechanisch gewonnenen Fasermenge von 10 GHT oder weniger (holzfrei), in Bogen	t	*	.	.	5
1712 14 391	- - in Bogen bis max. DIN A 3	t	.	61 091	70 330	5
	darunter zum Absatz bestimmt	t	.	54 269	57 894	
		1000 EUR	.	65 047		
1712 14 395	- - andere Papiere und Pappen (nicht in Rollen oder Bogen bis max. DIN A 3)	t	*	130 581	105 967	10
	darunter zum Absatz bestimmt	t	.	130 581	105 967	10
		1000 EUR	.	152 005	136 464	
1712 14 500	- mit einem Quadratmetergewicht von mehr als 150 g und einer mechanisch gewonnenen Fasermenge von 10 GHT oder weniger (holzfrei)	t	*	.	.	9
	darunter zum Absatz bestimmt	t	.	165 953	152 890	9
		1000 EUR	.	93 293	79 855	
					151 006	
					74 531	

Melde-Nr.	Bezeichnung	Einheit	2. Vj 2008	1. Vj 2009	2. Vj 2009	2. Vj 2009 Anzahl der Unternehmen
1	2	3	4	5	6	7
1712 14 701	- mit einer mechanisch gewonnenen Fasermenge von mehr als 10 GHT - - in Rollen darunter zum Absatz bestimmt	t t 1000 EUR	* 308 777 199 550	. . 243 045 . 161 592	. . 228 082 . 156 936	8 7
1712 14 705	- - andere Papiere und Pappen mit einer mechanisch gewonnenen Fasermenge von mehr als 10 GHT darunter zum Absatz bestimmt	t t 1000 EUR	* . 199 550 . 199 550	. . 161 592 . 161 592	. . 228 082 . 156 936	4 4
1712 20 300	Papiere für die Herstellung von Toilettenpapier, Abschmink- oder Handtüchern, Servietten o.ä. Papiererzeugnissen - Zellstoffwatte darunter zum Absatz bestimmt	t t 1000 EUR	* 3 787 4 310	. . 3 760 . 4 381	. . 2 839 . 3 376	4 3
1712 20 550	- Vliese aus Zellstofffasern (sog. Tissue) und gekrepptes Papier - - mit einem Quadratmetergewicht pro Lage von 25 g oder weniger (Tissue) darunter zum Absatz bestimmt	t t 1000 EUR	* 112 717 6 289 5 185	142 955 8 785 7 330	137 743 7 440 6 164	8 5
1712 20 570	- - mit einem Quadratmetergewicht pro Lage von mehr als 25 g (Krepp) darunter zum Absatz bestimmt	t t 1000 EUR	* 48 820 24 521 40 382	. 23 545 38 509	. 20 985 38 650	7 5
1712 20 900	- Andere Papiere für die Herstellung von Toilettenpapier, Abschmink- oder Handtücher, Servietten u.ä. Papiererzeugnisse darunter zum Absatz bestimmt	t t 1000 EUR	* 16 560 . 16 560	. . 16 780 . 16 780	. . 17 766 . 17 766	4 3
1712 31 000	Wellpappenrohpapier Kraftliner, weder gebleicht noch überzogen darunter zum Absatz bestimmt	t t 1000 EUR	* . 199 550 . 199 550	. . 161 592 . 161 592	. . 228 082 . 156 936	1 1
1712 32 000	Gestrichener (white top) Kraftliner; überzogener Kraftliner darunter zum Absatz bestimmt	t t 1000 EUR	* - -	- -	- -	- -
1712 33 000	Halbzellstoffpapier für die Welle der Wellpappe (sog. "fluting") darunter zum Absatz bestimmt	t t 1000 EUR	* . 199 550 . 199 550	. . 161 592 . 161 592	. . 228 082 . 156 936	1 1
1712 34 000	Wellenpapier aus Altpapier und sonstiges Wellenpapier darunter zum Absatz bestimmt	t t 1000 EUR	* 405 569 405 569 153 233	384 062 384 062 92 893	348 014 348 014 77 506	11 11
1712 35 200	Testliner (Liner aus Altpapier), weder gestrichen noch überzogen - mit einem Quadratmetergewicht von 150 g oder weniger darunter zum Absatz bestimmt	t t 1000 EUR	* 448 943 388 249 155 965	. 381 421 107 901	. 357 088 92 647	16 15
1712 35 400	- mit einem Quadratmetergewicht von mehr als 150 g darunter zum Absatz bestimmt	t t 1000 EUR	* 94 050 37 322	. 86 493 23 609	. 82 807 20 607	10 10
1712 41 200	Papier, weder gestrichen noch überzogen Kraftpapier, weder gestrichen noch überzogen; Kraftsackpapier, gekreppt oder gefältelt - Kraftsackpapier, ungebleicht darunter zum Absatz bestimmt	t t 1000 EUR	* - -	- -	- -	- -
1712 41 400	- Anderes Kraftsackpapier, nicht gekreppt, gefältelt oder durch Pressen oder Prägen gemustert oder perforiert darunter zum Absatz bestimmt	t t 1000 EUR	* - -	- -	- -	- -
1712 41 600	- Kraftpapiere und Kraftpappen, mit einem Quadratmetergewicht von 150 g oder weniger darunter zum Absatz bestimmt	t t 1000 EUR	* 39 483 39 483 46 656	34 480 34 480 41 070	38 646 38 646 45 777	9 9
1712 41 800	- Kraftsackpapier, gekreppt oder gefältelt, auch durch Pressen oder Prägen gemustert oder perforiert darunter zum Absatz bestimmt	t t 1000 EUR	* - -	- -	- -	- -

Melde-Nr.	Bezeichnung	Einheit	2. Vj 2008	1. Vj 2009	2. Vj 2009	2. Vj 2009 Anzahl der Unternehmen
1	2	3	4	5	6	7
1712 42 200	Sulfitpackpapier und anderes weder gestrichenes noch überzogenes Papier (außer Papieren und Pappen von der Art, wie sie als Schreibpapiere, Druckpapiere oder als Papiere und Pappen zu anderen graphischen Zwecken verwendet werden)	t	.	.	.	7
	- Sulfitpackpapier	t	.	.	.	7
	darunter zum Absatz bestimmt	1000 EUR	20 077	19 333	18 270	
1712 42 400	- Andere Papiere und Pappen, weder gestrichen noch überzogen, mit einem Quadratmetergewicht von 150 g oder weniger, in Rollen oder Bogen (ohne Stroh-, Wellenpapier, Testliner, Sulfitpackpapier, Filter- oder Filzpapier und -pappe)	t	.	345 931	337 486	16
	darunter zum Absatz bestimmt	t	.	306 855	299 737	15
		1000 EUR	.	121 186	123 383	
1712 42 600	- Papiere und Pappen, weder gestrichen noch überzogen, mit einem Quadratmetergewicht von mehr als 150 g, jedoch weniger als 225 g (ohne Stroh-, Wellenpapier, Testliner, Sulfitpackpapier, Filter- oder Filzpapier und -pappe)	t	*	19 644	19 834	5
	darunter zum Absatz bestimmt	t	19 644	19 834	19 145	5
		1000 EUR	7 776	7 477	8 220	
1712 42 805	- Papiere und Pappen, mit einem Quadratmetergewicht von 225 g oder mehr (ohne Stroh-, Wellenpapier, Testliner, Sulfitpackpapier, Filter- oder Filzpapier und -pappe)	t	*	.	.	21
	- - Papiere und Pappen, weder gestrichen noch überzogen, mit einem Quadratmetergewicht von 225 g oder mehr, aus Altpapier	t	.	.	.	19
	darunter zum Absatz bestimmt	1000 EUR	189 862	162 395	167 756	
1712 42 809	- - Andere Papiere und Pappen, weder gestrichen noch überzogen, mit einem Quadratmetergewicht von 225 g oder mehr	t	*	122 552	108 389	8
	darunter zum Absatz bestimmt	t	117 938	103 714	92 694	8
		1000 EUR	64 621	56 345	49 393	
1712 43 300	Filterpapier und Filterpappe; Filzpapier	t	*	37 334	30 408	7
	- Filterpapier und Filterpappe	t	.	28 864	22 762	7
	darunter zum Absatz bestimmt	1000 EUR	74 162	63 162	59 168	
1712 43 600	- Filzpapier und Filzpappe	t	*	.	.	2
	darunter zum Absatz bestimmt	t	.	.	.	2
		1000 EUR	.	.	.	
1712 44 000	Zigarettenpapier (nicht in Form von Heftchen, Hülsen oder in Rollen und nicht mit einer Breite von 5 cm oder weniger)	t	*	.	.	1
	darunter zum Absatz bestimmt	t	.	.	.	1
		1000 EUR	.	.	.	
1712 51 000	Ungestrichene Pappe (außer Pappe von der Art, wie sie als Schreibpapier, Druckpapier oder zu anderen grafischen Zwecken verwendet wird)	t	*	.	.	2
	Ungestrichene Pappe, innen grau	t	.	.	.	2
	darunter zum Absatz bestimmt	1000 EUR	.	.	.	
1712 59 000	Sonstige ungestrichene Pappe	t	*	.	.	2
	darunter zum Absatz bestimmt	t	.	.	.	2
		1000 EUR	.	.	.	
1712 60 000	Pergamentpapier und -pappe, Pergamentersatzpapier, Naturpappapapier, Pergaminpapier u.a. kalandrierte durchsichtige oder durchscheinende Papiere	t	*	17 855	15 507	9
	darunter zum Absatz bestimmt	t	17 855	15 507	15 655	9
		1000 EUR	27 403	24 213	22 937	
1712 71 000	Papier und Pappe, bearbeitet	t	*	.	.	3
	Papier und Pappe, zusammengeklebt, auf der Oberfläche weder gestrichen noch überzogen oder getränkt, auch mit Innenverstärkung, in Rollen oder Bogen	t	.	.	.	3
	darunter zum Absatz bestimmt	1000 EUR	.	.	.	

Melde-Nr.	Bezeichnung	Einheit	2. Vj 2008	1. Vj 2009	2. Vj 2009	2. Vj 2009 Anzahl der Unternehmen
1	2	3	4	5	6	7
1712 72 000	Papiere und Pappen, gekreppt oder gefälzelt, auch durch Pressen oder Prägen gemustert oder perforiert, a.n.g., in Rollen oder Bogen darunter zum Absatz bestimmt	t t 1000 EUR	* 7 803 7 803 16 863	5 311 5 311 12 023	5 217 5 217 11 527	10 10
	Ein- oder beidseitig mit Kaolin oder anderen anorganischen Stoffen gestrichene Papiere und Pappen zum Beschreiben, Bedrucken oder für andere grafische Zwecke, in Rollen oder Bogen - Papiere und Pappen, gestrichen oder überzogen, zum Beschreiben, Bedrucken oder zu anderen grafischen Zwecken, mit einem Gehalt an mechanisch gewonnenen Fasern von 10% oder weniger (holzfrei) - - Rohpapier und Rohpappe für licht-, wärme- oder elektroempfindliche Papiere und Pappen, mit einem Quadratmetergewicht von 150 g oder weniger					
1712 73 351	- - in Rollen darunter zum Absatz bestimmt	t t 1000 EUR	*	2 2
1712 73 355	- - - andere Papiere und Pappen darunter zum Absatz bestimmt - - Andere Papiere und Pappen zum Beschreiben, Bedrucken oder für andere grafische Zwecke	t t 1000 EUR	* . . .	164 076 164 076 135 766	160 059 160 059 125 968	5 5
1712 73 371	- - - in Rollen darunter zum Absatz bestimmt	t t 1000 EUR	* . . .	114 254 114 254 79 108	96 035 96 035 64 292	9 9
1712 73 375	- - - andere Papiere und Pappen darunter zum Absatz bestimmt	t t 1000 EUR	* . . .	156 404 156 404 134 775	144 404 144 404 123 354	7 7
1712 73 600	- Leichtgewichtiges gestrichenes Papier, sog. "LWC-Papier", mit einer mechanisch gewonnenen Fasermenge von 10 GHT oder mehr (holzhaltig) darunter zum Absatz bestimmt - Andere gestrichene Papiere und Pappen, zum Beschreiben, Bedrucken und zu anderen grafischen Zwecken, mechanisch gewonnene Fasermenge von 10 GHT oder mehr (holzhaltig) (ohne "LWC-Papier")	t t 1000 EUR	* 452 697 452 697 297 976	356 913 356 913 241 790	344 155 344 155 232 707	7 7
1712 73 750	- - in Rollen darunter zum Absatz bestimmt	t t 1000 EUR	* . . .	135 010 135 010 93 250	126 341 126 341 84 899	5 5
1712 73 790	- - in Bogen darunter zum Absatz bestimmt	t t 1000 EUR	* . . .	119 502 119 502 74 070	128 226 128 226 75 450	6 6
1712 74 000	Ein- oder beidseitig mit Kaolin oder anderen anorganischen Stoffen gestrichene oder überzogene Kraftpapiere und -pappen (ohne solche zum Beschreiben, Bedrucken oder für andere grafische Zwecke), mit einem Quadratmetergewicht von 150 g oder weniger, in Rollen oder Bogen	t 1000 EUR	2
1712 75 000	Ein- oder beidseitig mit Kaolin oder anderen anorganischen Stoffen gestrichene oder überzogene Kraftpapiere und -pappen (ohne solche zum Beschreiben, Bedrucken oder für andere grafische Zwecke), mit einem Quadratmetergewicht von mehr als 150 g, in Rollen oder Bogen	t 1000 EUR	2
1712 76 000	Kohlepapier, präpariertes Durchschreibepapier u.a. Vervielfältigungs- und Umdruckpapier mit einer Breite von ungefaltet mehr als 36 cm, in Rollen oder Bogen	t 1000 EUR	. .	59 496 83 696	59 067 78 137	5

Melde-Nr.	Bezeichnung	Einheit	2. Vj 2008	1. Vj 2009	2. Vj 2009	2. Vj 2009 Anzahl der Unternehmen
1	2	3	4	5	6	7
1712 77 100	Papiere, Pappen, Zellstoffwatte und Vlies aus Zellstofffasern, gestrichen, überzogen, getränkt, geteert, bituminiert, asphaltiert, gummiert oder mit Klebeschicht versehen (auch aluminisiert), in Rollen oder Bogen - geteert, bituminiert oder asphaltiert	t 1000 EUR	. .	. 4 661	. .	4
1712 77 330	- selbstklebend	t 1000 EUR	. .	26 405 79 315	23 417 70 785	5
1712 77 350	- gummiert oder mit Klebeschicht versehen (ohne selbstklebendes)	t 1000 EUR	. .	4 439 7 839	4 049 7 001	6
1712 77 550	- mit Kunstharz oder Kunststoff gestrichen, überzogen oder getränkt (auch aluminisiert; ohne Klebeschicht); mit Wachs, Paraffin, Stearin, Öl oder Glycerin überzogen oder getränkt - - gebleicht, mit einem Quadratmetergewicht von mehr als 150 g	t 1000 EUR	. .	28 654 84 286	27 807 82 299	11
1712 77 590	- - Andere Papiere und Pappen, mit einem Quadratmetergewicht von mehr als 150 g	t 1000 EUR	. .	19 100 70 337	18 269 65 516	13
1712 77 700	- mit Wachs, Paraffin, Stearin, Öl oder Glycerin überzogen oder getränkt	t 1000 EUR	. .	3 791 12 373	3 608 11 335	7
1712 77 803	- Endlosformulare u.a. Papiere und Pappen, Zellstoffwatte und Vliese aus Zellstofffasern, gestrichen, überzogen oder getränkt - - Endlosformulare in Rollen, mit einer Breite von mehr als 15 cm, oder Bogen, mit einer Breite von mehr als 36 cm darunter zum Absatz bestimmt	t t 1000 EUR	*	4 3
1712 77 805	- - Andere Papiere und Pappen, Zellstoffwatte und Vliese aus Zellstofffasern darunter zum Absatz bestimmt	t t 1000 EUR	* . . .	18 593 18 312 46 385	18 698 18 397 45 659	20 20
1712 78 200	Innen graue, ein- oder beidseitig mit Kaolin oder anderen anorganischen Stoffen gestrichene oder überzogene Kraft- und Multiplexpapiere und -pappen (ohne solche zum Beschreiben, Bedrucken oder für andere grafische Zwecke), in Rollen oder Bogen - Kraftpapiere und -pappen (nicht in Rollen oder Bogen bis max. DIN A 3) darunter zum Absatz bestimmt	t t 1000 EUR	* . . .	- - -	- - -	- -
1712 78 500	- Multiplexpapiere und -pappen, ungebleicht darunter zum Absatz bestimmt	t t 1000 EUR	* . . -	- - -	- - -	- -
1712 79 530	- - jede Lage gebleicht darunter zum Absatz bestimmt	t t 1000 EUR	* . . -	- - -	- - -	- -
1712 79 550	- - mit nur einer gebleichten Außenlage darunter zum Absatz bestimmt	t t 1000 EUR	* . . -	- - -	- - -	- -
1712 79 700	- Andere gestrichene oder überzogene Papiere und Pappen darunter zum Absatz bestimmt	t t 1000 EUR	* 104 704 104 704 69 106	96 785 96 785 60 666	102 487 102 487 61 530	6 6

Melde-Nr.	Bezeichnung	Einheit	2. Vj 2008	1. Vj 2009	2. Vj 2009	2. Vj 2009 Anzahl der Unternehmen
1	2	3	4	5	6	7
	Papier-, Karton- und Pappwaren					
	Wellpapier und -pappe; Verpackungsmittel aus Papier, Karton und Pappe					
1721 11 000	Wellpapier und -pappe, in Rollen oder Bogen, auch perforiert darunter zum Absatz bestimmt	t t 1000 EUR	* 1 258 379 597 665 339 393	1 146 549 539 359 254 259	1 109 293 526 418 231 696	74 54
1721 12 300	Säcke, Beutel, Tüten aus Papier - Säcke und Beutel mit einer Bodenbreite von 40 cm oder mehr	t 1000 EUR	. .	25 501 47 325	29 484 51 513	12
1721 12 500	- Andere Säcke, Beutel oder Tüten (ohne Schallplattenhüllen)	t 1000 EUR	42 921 115 048	43 261 109 872	44 139 108 757	36
1721 13 000	Schachteln und Kartons aus Wellpapier oder Wellpappe	t 1000 EUR	1 021 386 1 093 494	925 403 938 818	887 809 870 472	158
1721 14 001	Faltschachteln und -kartons, aus nicht gewelltem Papier oder nicht gewellter Pappe - für Flüssigkeiten	t 1000 EUR	131 546 244 264	117 220 219 891	122 677 235 916	4
1721 14 003	- Andere Faltschachteln u. -kartons aus Karton	t 1000 EUR	220 202 461 613	211 552 446 572	199 721 417 951	105
1721 14 005	- Andere Faltschachteln u. -kartons aus Vollpappe	t 1000 EUR	145 786 145 505	126 140 128 841	128 986 126 197	80
1721 14 007	- Displays (Trays) aus Karton oder Vollpappe	t 1000 EUR	46 671 72 307	39 055 69 720	35 827 61 252	44
1721 14 009	- Andere Faltschachteln u. -kartons, aus nicht gewelltem Papier oder nicht gewellter Pappe	t 1000 EUR	14 593 32 724	15 859 34 720	14 496 33 139	21
	Andere Verpackungsmittel aus Papier, Pappe, Zellstoffwatte oder Vliesen aus Zellstofffasern (einschl. Schallplattenhüllen); Pappwaren zur Verwendung in Büros, Läden u. dgl.					
1721 15 303	- - Dosen, Trommeln und Fässer	t 1000 EUR	28 493 35 695	27 178 33 504	27 469 33 172	9
1721 15 305	- - Flexible Verpackungs- und Aufbewahrungsmittel (z.B. Schallplattenhüllen, Weichpackungen, Verpackungszuschnitte)	t 1000 EUR	20 814 52 633	17 001 44 784	15 274 39 966	22
1721 15 309	- - Andere Verpackungs- und Aufbewahrungsmittel	t 1000 EUR	12 159 17 848	10 478 15 782	10 314 15 182	15
1721 15 500	- Pappwaren zur Verwendung in Büros, Läden u. dgl.	t 1000 EUR	. .	81 1 048	83 853	3
	Haushalts-, Hygiene- und Toilettenartikel aus Zellstoff, Papier und Pappe					
1722 11 200	Toilettenpapier, Taschen-, Abschmink-, Hand- und Taschentücher, Servietten aus Papierhalbstoff, Papier, Zellstoffwatte oder Vliesen aus Zellstofffasern - Toilettenpapier	t 1000 EUR	158 211 263 952	165 449 324 364	163 666 303 980	15
1722 11 400	- Taschen- und Abschminktücher	t 1000 EUR	32 150 54 126	37 739 63 777	31 083 50 131	7
1722 11 600	- Handtücher	t 1000 EUR	102 436 171 234	90 029 152 391	92 653 157 811	10
1722 11 800	- Taschentücher und Servietten aus Papierhalbstoff, Papier, Zellstoffwatte oder Vliesen aus Zellstofffasern	t 1000 EUR	25 705 72 622	24 236 72 138	24 886 68 942	12

Melde-Nr.	Bezeichnung	Einheit	2. Vj 2008	1. Vj 2009	2. Vj 2009	2. Vj 2009 Anzahl der Unternehmen
1	2	3	4	5	6	7
1722 12 100	Monatsbinden und Tampons, Windeln und Windeleinlagen für Kleinkinder u.ä. Hygieneartikel sowie Bekleidung und Bekleidungszubehör, aus Papierhalbstoff, Papier, Zellstoffwatte oder Vliesen aus Zellstofffasern - Hygienische Binden und Tampons, Windeln für Kleinkinder u.ä. hygienische Waren, aus Watte	t 1000 EUR	. .	2 273 14 252	2 154 13 717	3
1722 12 200	- Hygienische Binden, Tampons u.ä. Waren aus Papierhalbstoff, Papier, Zellstoffwatte oder Vliesen aus Zellstofffasern	t 1000 EUR	20 625 46 047	19 738 47 983	19 109 44 434	6
1722 12 300	- Windeln für Kleinkinder u.ä. Waren zu hygienischen Zwecken aus Papierhalbstoff, Papier, Zellstoffwatte oder Vliesen aus Zellstofffasern	t 1000 EUR	. .	148 566 219 645	143 126 196 232	7
1722 12 403	- Watte; andere Waren aus Watte - - Watte aus Spinnstoffen und Waren daraus, für medizinische Zwecke	t 1000 EUR	1
1722 12 405	- - Industriewatte aus Spinnstoffen darunter zum Absatz bestimmt	t t 1000 EUR	* . . 29 939	6 771 6 771 15 027	. . . 21 854	4 4
1722 12 409	- - Andere Watte aus Spinnstoffen und Waren daraus darunter zum Absatz bestimmt	t t 1000 EUR	*	3 3
1722 12 500	- Bekleidung und Bekleidungs- zubehör aus Papier, Zellstoff oder Vliesen	t 1000 EUR	- -	- -	- -	-
1722 12 900	- Andere Waren aus Papier zum Gebrauch im Haushalt, im Krankenhaus, bei der Körperpflege oder zu hygienischen Zwecken	t 1000 EUR	14 120 .	13 148 35 510	12 007 33 067	13
1722 13 000	Tabletts, Schüsseln, Teller, Tassen, Becher u.ä. Waren, aus Papier oder Pappe	t 1000 EUR	20 076 38 745	18 015 32 019	18 538 36 868	10
1723 11 000	Schreibwaren und Bürobedarf aus Papier, Karton oder Pappe Kohle-, Vervielfältigungs-, Durchschreibe-, Umdruckpapier; Papier, gummiert oder mit Klebeschicht, in Streifen oder Rollen	t 1000 EUR	98 .	3
1723 12 300	Briefumschläge, Einstückbriefe, Postkarten (ohne Bilder), aus Papier oder Pappe; Zusammenstellungen solcher Schreibwaren in Pappschachteln u.ä. Behältnissen - Briefumschläge	1000 St 1000 EUR	6 885 312 90 110	6 220 034 82 434	5 050 292 67 415	30
1723 12 500	- Einstückbriefe, Postkarten (ohne Bilder) und Briefkarten	1000 St 1000 EUR	21 031 2 069	2
1723 12 700	- Zusammenstellungen von Schreibwaren in Schachteln, Taschen u.ä. Behältnissen	t 1000 EUR	3
1723 13 130	Register, Bücher für die kaufmännische Buchführung, Hefte, Schreibunterlagen, Ordner, Durchschreibesätze, Alben für Muster oder Sammlungen und Buchhüllen, aus Papier oder Pappe - Register, Briefblöcke, Merkbücher - - Register, Bücher für die kaufmännische Buchführung, Auftragsbücher und Quittungsbücher	1000 EUR	12 443	16 159	11 212	43
1723 13 150	- - Briefpapierblöcke und Notizblöcke; Merkbücher und Notizbücher ohne Kalendarium	1000 EUR	31 362	25 986	25 426	31
1723 13 170	- - Merkbücher, Notizbücher und Tagebücher mit Kalendarium	1000 EUR	11 458	.	9 350	4

Melde-Nr.	Bezeichnung	Einheit	2. Vj 2008	1. Vj 2009	2. Vj 2009	2. Vj 2009 Anzahl der Unternehmen
1	2	3	4	5	6	7
1723 13 190	- - Andere Waren oder Bücher wie Gästebücher, Mitgliedsbücher, Mal- und Zeichenpapier in Blockform	1000 EUR	12 837	9 052	9 717	20
1723 13 300	- Hefte	1000 EUR	9 546	7 054	9 071	4
1723 13 500	- Ordner, Schnellhefter (z.B. für Lose-Blatt-Systeme), Einbände, andere als Buchhüllen, und Aktendeckel	1000 EUR	62 101	57 398	50 860	23
1723 13 750	- Durchschreibesätze und -hefte, auch mit eingelegtem Kohlepapier	1000 EUR	754	1 431	1 042	10
1723 13 790	- - Endlosformularsätze	1000 EUR	2 933	3 794	3 896	30
1723 13 800	- - Andere Durchschreibesätze und -hefte	1000 EUR	9 996	10 953	9 569	13
1723 13 900	- Alben für Muster oder für Sammlungen, aus Papier oder Pappe	1000 EUR	25 096	22 437	21 812	25
1723 13 900	- Schreibunterlagen, Buchhüllen u.a. Waren des Schul-, Bürobedarfs und des Papierhandels	1000 EUR				
1723 14 003	- Andere Papiere oder Pappen zum Beschreiben, Bedrucken oder zu anderen grafischen Zwecken	t	9 173	5 807	5 268	10
1723 14 003	- bedruckt, durch Pressen oder Prägen gemustert oder perforiert (z.B. Endlosformulare)	1000 EUR	12 205	9 739	9 243	
1723 14 005	- für Büromaschinen u.ä. Geräte, in Streifen oder Rollen, Breite 15 cm oder weniger	t	9 474	9 136	8 965	6
1723 14 005		1000 EUR	19 096	17 910	18 086	
1723 14 009	- Andere Papiere oder Pappen zum Beschreiben, Bedrucken oder zu anderen grafischen Zwecken, a.n.g. (z.B. Bogen, Breite 36 cm oder weniger)	t	14 922	14 991	.	7
1723 14 009		1000 EUR	6 407	7 145	6 664	
1724 11 001	Tapeten und Wandverkleidungen aus Papier; Buntglaspapier	Rollen	27 333 238	21 685 419	23 281 445	11
1724 11 001	- Tapeten u.ä. Wandverkleidungen, bestrichen oder überzogen, mit einer Lage Kunststoff versehen	1000 EUR	119 392	99 761	106 017	
1724 11 009	- Andere Tapeten u.ä. Wandverkleidungen; Buntglaspapier	Rollen	.	1 844 984	1 732 731	4
1724 11 009		1000 EUR	.	.	.	
1724 12 000	Wandverkleidungen aus Spinnstoffen	Rollen	.	.	.	1
1724 12 000		1000 EUR	.	.	.	
1729 11 200	Etiketten aller Art aus Papier oder Pappe, auch bedruckt	t	21 181	21 034	21 229	99
1729 11 200	- Selbstklebeetiketten, bedruckt	1000 EUR	198 965	181 382	178 796	
1729 11 400	- Andere bedruckte Etiketten	t	15 451	16 230	15 711	51
1729 11 400		1000 EUR	82 591	85 846	89 812	
1729 11 600	- Selbstklebeetiketten, nicht bedruckt	t	5 705	5 273	5 624	27
1729 11 600		1000 EUR	36 427	31 957	33 341	
1729 11 800	- Andere nichtbedruckte Etiketten	t	494	485	453	9
1729 11 800		1000 EUR	4 001	3 586	3 383	
1729 12 000	Filterblöcke und Filterplatten aus Papierhalbstoff	t	-	-	-	-
1729 12 000		1000 EUR	-	-	-	
1729 19 100	Zigarettenpapier, zugeschnitten oder in Form von Heftchen oder Hüllen; Rollen, Spulen, Spindeln u.ä. Unterlagen aus Papierhalbstoff, Papier oder Pappe; Filterpapier und -pappe; andere Waren aus Papier oder Pappe a.n.g.	t	.	.	.	4
1729 19 100	- Zigarettenpapier, in Rollen mit einer Breite von 5 cm oder weniger oder in Form von Heftchen oder Hüllen	1000 EUR	19 379	24 728	23 899	
1729 19 200	- Rollen, Spulen, Spindeln u.ä. Unterlagen aus Papierhalbstoff, Papier oder Pappe, auch gelocht oder gehärtet, zum Aufwickeln von Spinnstoffgarnen	t	3 902	2 581	2 734	5
1729 19 200		1000 EUR	4 977	3 425	3 288	

Melde-Nr.	Bezeichnung	Einheit	2. Vj 2008	1. Vj 2009	2. Vj 2009	2. Vj 2009 Anzahl der Unternehmen
1	2	3	4	5	6	7
1729 19 303	- Andere Rollen, Spulen, Spindeln u.ä. Unterlagen aus Papierhalbstoff, Papier oder Pappe - - Zylindrische Hülsen und Spulenkerne zum Aufwickeln von flächigen Materialien	t 1000 EUR	59 444 63 879	47 865 49 333	47 407 47 513	18
1729 19 309	- - Andere Rollen, Spulen, Spindeln u.ä. Unterlagen, a.n.g.	t 1000 EUR	.	.	.	2
1729 19 510	- Filterpapier und Filterpappe, zugeschnitten	t 1000 EUR	12 245 46 072	12 021 46 101	10 479 39 801	12
1729 19 550	- Diagrammpapier für Registriergeräte, in Rollen, Bogen oder Scheiben	t 1000 EUR	.	.	.	2
1729 19 570	- Formgepresste Waren aus Papierhalbstoff	t 1000 EUR	11 529 15 410	11 979 13 955	12 004 16 419	5
1729 19 851	- Andere Waren aus Papier oder Pappe - - Dichtungen aus Papier oder Pappe; Papier und Pappe, gelocht, für Jacquardvorrichtungen u.ä. Maschinen; Papier für bestimmte Verwendungszwecke, z.B. Kondensatorpapier	t 1000 EUR	12 054 24 786	8 045 15 245	7 901 14 401	14
1729 19 852	- - Bierdeckel	t 1000 EUR	7 069 7 256	5 404 5 723	5 079 5 500	3
1729 19 859	- - Andere Waren aus Papier oder Pappe, a.n.g.	t 1000 EUR	.	32 535 71 679	31 311 67 630	47
1799 99 000	Veredlung von Erzeugnissen dieser Güterabteilung	1000 EUR	126 560	99 139	118 463	25

Melde-Nr.	Bezeichnung	Einheit	2. Vj 2008	1. Vj 2009	2. Vj 2009	2. Vj 2009 Anzahl der Unternehmen
1	2	3	4	5	6	7
	Druckerzeugnisse, bespielte Ton-, Bild- und Datenträger					
	Druck von Tageszeitungen einschl. deren Sonntagszeitungen u.a. periodischen Druckschriften, mindestens viermal wöchentlich erscheinend					
1811 10 002	- im Digitaldruckverfahren hergestellt	1000 EUR	-	.	.	2
1811 10 003	- im Offsetdruckverfahren hergestellt	1000 EUR	226 774	231 177	225 033	72
1811 10 009	- in einem anderen Druckverfahren hergestellt	1000 EUR	-	.	.	5
1812 11 000	Druck von Briefmarken, Stempelmarken, Steuerzeichen und dergleichen, nicht entwertet; Papiere mit Stempel; Chipkarten, Scheckformulare; Banknoten, Aktien; Schuldverschreibungen u.ä. Sicherheitspapieren	1000 EUR	.	.	.	3
	Druck von Werbedrucken und Werbeschriften, Verkaufskatalogen u.dgl.					
	- Verkaufskataloge (z.B. Versandhauskataloge, Reisekataloge)					
1812 12 301	- - im Tiefdruckverfahren hergestellt	1000 EUR	97 323	110 950	81 346	11
1812 12 303	- - im Offsetdruckverfahren hergestellt	1000 EUR	-	186 624	152 652	151
1812 12 308	- - im Digitaldruckverfahren hergestellt	1000 EUR	-	5 353	5 496	39
	- Plakate u.ä. Drucke (z.B. Großflächenplakate, Plakate für Ganzsäulen u.ä. Plakate, City-Poster)					
1812 12 502	- - im Offsetdruckverfahren hergestellt	1000 EUR	87 074	78 331	79 250	261
1812 12 503	- - im Siebdruckverfahren hergestellt	1000 EUR	-	12 736	10 169	22
1812 12 504	- - im Digitaldruckverfahren hergestellt	1000 EUR	-	9 904	11 057	41
	- Geschäftsberichte					
1812 12 505	- - im Offsetdruckverfahren hergestellt	1000 EUR	-	14 746	17 049	96
1812 12 506	- - im Digitaldruckverfahren hergestellt	1000 EUR	-	4 550	4 635	24
	- Andere Werbedrucke und Werbeschriften (z.B. Prospekte, Werbebeilagen für Zeitungen und Zeitschriften, Werbeaufkleber, Jubiläumsschriften u.ä. Werbedrucke)					
1812 12 507	- - im Offsetdruckverfahren hergestellt	1000 EUR	906 195	909 423	865 212	641
1812 12 508	- - im Tiefdruckverfahren hergestellt	1000 EUR	94 713	63 045	59 754	13
1812 12 509	- - im Digitaldruckverfahren hergestellt	1000 EUR	74 719	43 827	41 822	96
	Druck von anderen Zeitschriften u.a. periodischen Druckschriften, weniger als viermal wöchentlich erscheinend					
	- von Zeitungen (z.B. Wochenzeitungen)					
1812 13 001	- - im Offsetdruckverfahren hergestellt	1000 EUR	64 074	46 522	45 410	60
1812 13 002	- - im Digitaldruckverfahren hergestellt	1000 EUR	-	821	.	4
1812 13 003	- - in einem anderen Druckverfahren hergestellt	1000 EUR	-	1 372	1 271	7
	- von Anzeigenblättern, Annoncenzeitungen					
1812 13 004	- - im Offsetdruckverfahren hergestellt	1000 EUR	91 647	73 091	71 366	101
1812 13 005	- - im Digitaldruckverfahren hergestellt	1000 EUR	-	-	.	1
1812 13 006	- - in einem anderen Druckverfahren hergestellt	1000 EUR	-	.	.	4
	- von anderen Zeitschriften (z.B. Illustrierte, Magazine, Fach-, Kunden-, Mitglieder-, Werks- u.a. Publikumszeitschriften)					
1812 13 007	- - im Offsetdruckverfahren hergestellt	1000 EUR	237 792	217 250	214 317	248
1812 13 008	- - im Tiefdruckverfahren hergestellt	1000 EUR	187 425	181 756	180 447	11
1812 13 009	- - in einem anderen Druckverfahren hergestellt	1000 EUR	15 994	15 200	13 587	10

Melde-Nr.	Bezeichnung	Einheit	2. Vj 2008	1. Vj 2009	2. Vj 2009	2. Vj 2009 Anzahl der Unternehmen
1	2	3	4	5	6	7
1812 14 070	Druck von Büchern, Landkarten, hydrographischen oder ähnlichen Karten aller Arten, Bildern, Zeichnungen und Fotografien und Ansichtspostkarten - Bücher, Broschüren u.ä. Drucke in losen Bogen oder in Blättern, auch gefalzt - Bücher, Broschüren u.ä. Druck-erzeugnisse, festgebunden oder broschiert (ohne Wörterbücher und Enzyklopädien) (z.B. Sach-, Adress-, Telefon-, Schul-, Kunst-u.a. Bücher)	1000 EUR	.	91 808	93 084	138
1812 14 141	- - Adress- und Telefonbüchern (z.B. Einwohner-, Wirtschafts-, Export-, Fachadressbücher) - - Andere Bücher (ohne Adress- und Telefonbücher) (z.B. Sach-, Schul-, Kunst-, u.a. Bücher)	1000 EUR	39 692	47 422	35 654	21
1812 14 143	- - - im Offsetdruckverfahren hergestellt	1000 EUR	.	139 068	132 041	174
1812 14 144	- - - im Digitaldruckverfahren hergestellt	1000 EUR	-	2 718	2 742	13
1812 14 149	- - - in einem anderen Druckverfahren hergestellt - - Bilderbücher, Zeichen- und Malbücher für Kinder	1000 EUR	-	1 899	1 988	6
1812 14 211	- - - im Offsetdruckverfahren hergestellt	1000 EUR	-	4 122	5 593	28
1812 14 212	- - - in einem anderen Druckverfahren hergestellt	1000 EUR	-	.	-	-
1812 14 280	- Wörterbücher und Enzyklopädien, auch in Form von Teilheften, festgebunden oder broschiert	1000 EUR	.	2 551	2 645	17
1812 14 350	- Druck von kartografischen Erzeugnissen in Form von Büchern oder Broschüren	1000 EUR	-	1 199	1 865	4
1812 14 420	- Druck von anderen kartografischen Erzeugnissen, z.B. Wandkarten	1000 EUR	-	916	1 194	7
1812 14 490	- Druck von illustrierten Postkarten	1000 EUR	-	7 509	7 082	58
1812 14 560	- Glückwunschkarten und bedruckten Karten mit persönlichen Mitteilungen, auch mit Briefumschlägen oder Verzierungen aller Art	1000 EUR	-	4 283	2 750	37
1812 14 630	- Druck von Bildern, Kunstblättern und Fotografien	1000 EUR	37 925	31 959	35 835	20
1812 19 100	- Kalender aller Art, bedruckt, einschl. Blöcke von Abreißkalendern	1000 EUR	14 642	14 084	14 800	72
1812 19 200	- Druck von Noten (einschl. Braille-Noten)	1000 EUR	.	821	887	7
1812 19 300	- Druck von Abziehbildern aller Art	1000 EUR	14 786	13 284	12 909	22
1812 19 901	- - Andere Drucke, a.n.g. - - Bedrucken von anderen Materialien als Papier (einschl. Bedrucken von Kunststoffetiketten, Kunststofftüten, Glasplatten, usw.)	1000 EUR	93 315	88 932	84 490	60
1812 19 903	- - Endlosformulare, a.n.g. (z.B. Schnelltrenn-Formulare)	1000 EUR	93 045	87 884	79 451	109
1812 19 905	- - Einlasskarten für Veranstaltungen, Fahrscheine, Eintrittskarten u.a. Tickets	1000 EUR	11 385	8 403	9 596	30
1812 19 907	- - Andere Drucke für private oder gewerbliche Zwecke (ohne Endlosformulare), z.B. Formblätter, Geschäftsdrucksachen, Familiendrucksachen	1000 EUR	273 893	234 142	226 194	516
1812 19 909	- - Andere Drucke, a.n.g. (z.B. Kundenkarten, Mitgliedsausweise ohne Speicherchip oder Magnetstreifen)	1000 EUR	323 466	224 103	228 465	106
1813 10 000	Satz- und Bildherstellung	1000 EUR	72 339	67 387	65 039	158
1813 20 002	Druckformen; Lithographiesteine, Platten und Zylinder, für den Druck zugerichtet (z.B. geschliffen, gekörnt, poliert) - Hochdruck-Druckformen mit Druckbild (z.B. Flexoklischees, Gummi-klischees, Kunststoffklischees usw.)	1000 EUR	26 156	27 597	27 851	32
1813 20 004	- Druckformen für den Offsetdruck	1000 EUR	-	15 887	15 349	55
1813 20 006	- Tiefdruckzylinder oder Platten mit Druckbild (z.B. Kopiervorlagen)	1000 EUR	35 204	37 196	34 480	20

Melde-Nr.	Bezeichnung	Einheit	2. Vj 2008	1. Vj 2009	2. Vj 2009	2. Vj 2009 Anzahl der Unternehmen
1	2	3	4	5	6	7
1813 20 009	- Andere Druckformen mit Druckbild z.B. für den Siebdruck); Druck- formen ohne Druckbild, nicht sensibilisiert	1000 EUR	-	24 965	25 726	45
1813 30 003	Sonstige Druckereileistungen - Herstellung von reprografischen Produkten (z.B. Overheadfolien)	1000 EUR	22 563	21 066	23 086	35
1813 30 005	- Gestaltung von Erzeugnissen des Druckgewerbes (z.B. Offline- und Online-Bearbeitung, Entwerfen, Aufbereiten von Text, Bild, Gra- fik, im Multimedia-Bereich)	1000 EUR	34 794	40 049	37 969	69
1813 30 007	- Mediendienstleistungen (z.B. Da- tenbanken, Web-to-Print)	1000 EUR	46 233	36 504	35 340	75
1814 10 100	Druckweiterverarbeitung von Büchern, Zeitschriften, Werbedrucken u.a. Drucksachen - von Büchern usw. durch Falzen, Zusammentragen, Heften, Binden, Beschneiden	1000 EUR	45 485	43 836	41 948	82
1814 10 300	- von Zeitschriften, Broschüren, Katalogen und Werbedrucken (z.B. Prospekten, Musterkarten usw.) durch Falzen, Zusammentragen, Heften, Klebebinden	1000 EUR	137 937	144 574	141 690	128
1814 10 500	- von anderen Drucksachen, bedruckten Papieren oder Karton (z.B. Formularen, Etiketten, Kalendern) durch Falzen, Lochen, Stanzen, Prägen, Kleben, Kaschieren	1000 EUR	57 333	64 131	67 484	89
1820 10 100	Vervielfältigung von Schallplatten, Magnettonbändern und "Compact Discs" - Vervielfältigung von Schallplatten - Vervielfältigung von Magnet- tonbändern	1000 EUR	.	.	.	2
1820 10 300	- - mit einer Breite von 4 mm oder weniger	1000 EUR	.	.	.	2
1820 10 500	- - mit einer Breite von mehr als 4mm bis 6,5 mm	1000 EUR	-	-	-	
1820 10 700	- Vervielfältigung von "Compact Discs"	1000 EUR	66 297	55 152	49 473	13
1820 20 500	Vervielfältigung von bespielten Bildträgern - Vervielfältigung von Magnet- bändern mit Bildaufzeichnungen mit einer Breite von mehr als 6,5 mm	1000 EUR	.	.	.	1
1820 20 700	- Vervielfältigung von "Video Discs" und von anderen Aufzeichnungsträgern	1000 EUR	.	73 077	68 051	8
1820 30 300	Vervielfältigung von bespielten Datenträgern - Vervielfältigung von Magnet- bändern mit EDV-Daten, mit einer Breite von 4 mm oder weniger	1000 EUR	-	-	-	
1820 30 500	- Vervielfältigung von Magnet- bändern mit EDV-Daten, mit einer Breite von mehr als 4 mm	1000 EUR	-	-	-	
1820 30 700	- Vervielfältigung von anderen Trägern mit EDV-Daten (z.B. auf Platten, CD-ROMs, Disketten)	1000 EUR	21 718	23 274	17 741	15

Melde-Nr.	Bezeichnung	Einheit	2. Vj 2008	1. Vj 2009	2. Vj 2009	2. Vj 2009 Anzahl der Unternehmen
1	2	3	4	5	6	7
	Kokereierzeugnisse und Mineralölerzeugnisse					
	Kokereierzeugnisse					
1910 10 000	Koks und Schmelzkoks aus Steinkohle, Braunkohle oder Torf, auch agglomeriert; Retortenkohle	t-Trocken TJ 1000 EUR	1 603 102 26 012 203 509	1 320 948 21 996 234 873	1 250 243 19 677 219 006	4 4
1910 20 000	Teer aus Steinkohle, Braunkohle oder Torf u.ä. Mineralteere, auch entwässert oder teilweise destilliert (einschl. rekonstituierter Teere)	t TJ 1000 EUR	74 095 2 109 15 007	54 910 1 580 9 465	52 080 1 449 7 124	5 5 5
	darunter zum Absatz bestimmt	t TJ 1000 EUR	74 095 2 109 15 007	54 910 1 580 9 465	52 080 1 449 7 124	5 5 5
1910 30 000	Pech und Pechkoks aus Steinkohlen-teer oder anderen Mineralteeren	t t 1000 EUR	1 1
	darunter zum Absatz bestimmt	t t 1000 EUR	1 1
	Mineralölerzeugnisse und Briketts					
1920 11 000	Briketts u.ä. feste Brennstoffe	t TJ 1000 EUR	- - -	- - -	- - -	- - -
	- Steinkohlenbriketts u.ä. aus Steinkohle gewonnene feste Brennstoffe	t TJ 1000 EUR	- - -	- - -	- - -	- - -
1920 12 000	- Braunkohlenbriketts u.ä. aus Braunkohle gewonnene feste Brennstoffe	t TJ 1000 EUR	2 2 1
	darunter zum Absatz bestimmt	t TJ 1000 EUR	1 1
1920 13 000	- Torfbriketts u.ä. aus Torf gewonnene feste Brennstoffe	t t 1000 EUR	1 1
	darunter zum Absatz bestimmt	t t 1000 EUR	1 1
1920 21 000	Motorentreibstoffe, Heizöle u.ä. Mineralöle	t 1000 EUR	5 719 135 1 616 066	5 706 296 908 845	5 976 264 1 182 778	12
	Motorenbenzin (einschl. Flugbenzin)	t 1000 EUR	3 683 555 105 194	3 522 022 103 418	3 729 438 120 608	7
	darunter Lohnarbeit	t 1000 EUR	
1920 23 003	Leichtöle, leichte Zubereitungen a.n.g.	t t 1000 EUR	670 396 299 801 127 322	517 131 247 095 75 348	479 306 288 283 82 618	10 7
	- Leichtöl als Raffinerie-Einsatzmaterial (leichtes halbverarbeitetes Destillat für den Einsatz in Raffinerien)	t t 1000 EUR	2 2
1920 23 005	- Leichtes Rohbenzin (leichtes Destillat für den Einsatz in der erdölchemischen Industrie)	t t 1000 EUR	2 237 550 976 387 449 255	2 211 165 899 029 153 822	2 349 940 1 034 457 264 555	18 16
	darunter zum Absatz bestimmt	t t 1000 EUR	312 170 25 895 .	422 617 21 082 .	363 711 20 117 .	7
1920 23 007	- Spezial- und Testbenzin (raffinierte Erdöldestillate der Rohbenzin-/Petroleum-Gruppe)	t t 1000 EUR	. . 32 923	. . 16 824	. . 22 672	13 13
1920 24 000	Leuchtöl (Kerosin), ohne Flugsurbinenkraftstoff	t t 1000 EUR	2 2
	darunter zum Absatz bestimmt	t t 1000 EUR	
1920 25 000	Flugsurbinenkraftstoff aus Leuchtöl (Kerosin)	t t 1000 EUR	
	darunter zum Absatz bestimmt	t t 1000 EUR	
1920 26 002	Gasöl	t t 1000 EUR	
	- Schweröl als Raffinerie-Einsatzmaterial (schweres halbverarbeitetes Destillat für den Einsatz in Raffinerien) sowie Gas-/Dieselöl (nichtenergetisch) (schweres Destillat für den Einsatz in der erdölchemischen Industrie)	t t 1000 EUR	
	darunter zum Absatz bestimmt	t t 1000 EUR	

Melde-Nr.	Bezeichnung	Einheit	2. Vj 2008	1. Vj 2009	2. Vj 2009	2. Vj 2009 Anzahl der Unternehmen
1	2	3	4	5	6	7
1920 26 005	- Dieselkraftstoff (Erdöldestillat, 180°C bis 380°C, für Straßen- und Schienenfahrzeuge)	t	8 747 644	7 637 282	8 714 271	11
		1000 EUR	3 465 788	1 611 145	1 865 389	
	darunter Lohnarbeit	t	4 703 817	4 073 225	4 795 155	6
		1000 EUR	145 137	134 050	137 284	
1920 26 007	- Heizöl, leicht (Erdöldestillat, 180°C bis 380°C, zur Erzeugung von Wärme oder Dampf)	t	.	4 391 307	3 392 877	16
	darunter zum Absatz bestimmt	t	3 278 686	4 391 307	3 392 877	16
		1000 EUR	1 064 608	774 777	612 400	
1920 27 000	Mittelschwere Öle (ohne Flugturbinenkraftstoff (Kerosin) u.a. Leuchtöl)	t	.	.	72 884	7
	darunter zum Absatz bestimmt	t	.	.	.	6
		1000 EUR	.	.	.	
1920 28 003	Heizöle a.n.g. - Heizöl, schwer, als Raffinerie-Einsatzmaterial (Heizöl für den Einsatz in Raffinerien)	t	.	213 515	152 836	6
	darunter zum Absatz bestimmt	t	97 135	.	.	3
		1000 EUR	.	.	.	
1920 28 005	- Heizöl, schwer, mit niedrigem Schwefelgehalt (Schwefelgehalt von weniger als 1 GHT)	t	1 776 523	1 700 595	1 236 590	16
	darunter zum Absatz bestimmt	t	1 717 628	1 646 783	1 183 376	15
		1000 EUR	724 225	289 227	268 987	
1920 28 007	- Heizöl, schwer, mit hohem Schwefelgehalt (Schwefelgehalt von mehr als 1 GHT)	t	.	.	.	9
	darunter zum Absatz bestimmt	t	1 029 082	926 407	969 892	9
		1000 EUR	205 831	101 488	162 761	
1920 29 300	Schmieröle; Schweröle a.n.g. - Schmieröle als Raffinerie-Einsatzmaterial (Schmieröle für den Einsatz in Raffinerien)	t	124 329	.	253 676	5
	darunter zum Absatz bestimmt	t	124 329	164 789	253 676	5
		1000 EUR	92 208	79 642	117 226	
	- Schmieröle (Flüssigdestillate, mit einem Mineralölgehalt von 70 GHT oder mehr, aus Rohöl, einschl. Motorenölen, technischen Ölen und Schmierfetten)					
1920 29 502	- - Motoren-, Kompressoren- und Turbinenöle	t	172 643	111 507	124 673	13
		1000 EUR	264 654	191 990	192 100	
1920 29 503	- - Hydrauliköle	t	39 694	24 333	24 351	19
		1000 EUR	48 326	31 018	27 313	
1920 29 504	- - Weißöle; Paraffinum liquidum	t	34 076	22 262	22 004	7
		1000 EUR	35 380	20 392	17 252	
1920 29 505	- - Getriebeöle	t	46 630	25 649	28 445	15
		1000 EUR	90 093	51 179	55 820	
1920 29 506	- - Metallbearbeitungs-, Formen- und Korrosionsschutzöle	t	44 963	24 952	24 584	29
		1000 EUR	95 362	55 329	56 331	
1920 29 509	- - Andere Schmieröle und Öle, z.B. Schmieröle, nichtenergetisch, für den Einsatz in der erdölchemischen Industrie; Elektro-Isolieröle	t	.	.	.	26
	darunter zum Absatz bestimmt	t	203 501	110 137	120 096	26
		1000 EUR	205 470	102 581	105 319	
	Gasförmige Kohlenwasserstoffe (ohne Erdgas)					
	Propan und Butane, verflüssigt					
1920 31 001	- Flüssiggas (LPG) (Gemisch aus leichten Kohlenwasserstoffen, durch erhöhten Druck in flüssigem Zustand erhalten, zur Verwendung als Kraft- oder Brennstoff) (auch Propan, chemisch rein)	t	279 998	252 210	266 124	13
		TJ	12 864	11 689	12 252	13
	darunter zum Absatz bestimmt	t	279 998	252 210	266 124	13
		TJ	12 864	11 689	12 252	13
		1000 EUR	52 055	33 567	27 679	
1920 31 002	- Flüssiggas (LPG) als Raffinerie-Einsatzmaterial (Propan/Butane für den Einsatz in Raffinerien) (auch Methan, chemisch rein) sowie nichtenergetisches Flüssiggas (LPG) (Propan/Butane für den Einsatz in der erdölchemischen Industrie)	t	.	358 505	.	12
		TJ	.	26 147	.	12
	darunter zum Absatz bestimmt	t	.	330 778	522 889	11
		TJ	.	15 933	24 024	11
		1000 EUR	.	46 243	67 917	

Melde-Nr.	Bezeichnung	Einheit	2. Vj 2008	1. Vj 2009	2. Vj 2009	2. Vj 2009 Anzahl der Unternehmen	
1	2	3	4	5	6	7	
1920 32 000	Raffineriegas (z.B. Ethylen, Propylen, Butylen, Butadien, verflüssigt u.a. rohe gasförmige Kohlenwasserstoffe, ohne Erdgas)	t	*	1 521 117	1 403 899	1 483 814	21
		TJ	*	135 113	111 753	113 955	21
	darunter zum Absatz bestimmt	t		1 124 874	1 026 065	1 083 273	20
		TJ		53 805	49 177	51 941	20
		1000 EUR		286 458	183 456	188 911	
1920 41 000	Andere Mineralölerzeugnisse - Vaseline; Paraffin, mikrokristalli- nes Erdölwachs, paraffinische Rückstände ("slack wax"), Ozoke- rit, Montanwachs, Torfwachs, ande- re Mineralwachse	t	*	140 617	84 978	94 877	8
	darunter zum Absatz bestimmt	t		140 617	84 978	94 877	8
		1000 EUR		114 485	61 505	67 162	
1920 42 400	- Petrolkoks (schwarzes festes Erzeugnis, durch Kracken oder Karbonisation von Einsatzmaterial- Rückständen, bestehend aus Kohlenstoff 90 bis 95%)	t	*	.	.	.	8
		TJ	*	.	.	.	8
	darunter zum Absatz bestimmt	t		455 759	428 301	425 809	7
		TJ		13 301	12 500	12 426	7
		1000 EUR		31 149	38 852	21 080	
	darunter Lohnarbeit	t		317 101	309 572	298 306	4
		TJ		9 255	9 035	8 705	4
		1000 EUR		2 492	5 509	2 958	
1920 42 500	- Bitumen aus Erdöl (schwarzes oder dunkelbraunes festes oder halb- festes dicht- und haftfähiges thermoplastisches Material)	t	*	.	.	.	12
	darunter zum Absatz bestimmt	t		1 066 246	283 548	1 156 347	12
		1000 EUR		110 921	22 059	97 771	
1920 42 700	- Andere Rückstände aus Erdöl oder Öl aus bituminösen Mineralien	t	*	.	.	.	13
	darunter zum Absatz bestimmt	t		381 017	419 143	281 153	13
		1000 EUR		64 661	31 336	25 901	
1999 99 000	Veredlung von Erzeugnissen dieser Güterabteilung (ohne Wiederaufbereitung von radio- aktiven Brennelementen)	1000 EUR		.	.	.	2

Melde-Nr.	Bezeichnung	Einheit	2. Vj 2008	1. Vj 2009	2. Vj 2009	2. Vj 2009 Anzahl der Unternehmen	
1	2	3	4	5	6	7	
	Chemische Erzeugnisse						
	Industriegase						
	Edelgase, Wasserstoff, Stickstoff, Sauerstoff						
2011 11 200	- Argon	1000 m³	*	60 861	46 553	42 115	11
	darunter zum Absatz bestimmt	1000 m³		60 861	46 553	42 115	11
		1000 EUR		41 119	18 974	15 956	
2011 11 300	- Edelgase (ohne Argon)	1000 m³	*	.	.	.	1
	darunter zum Absatz bestimmt	1000 m³		.	.	.	1
		1000 EUR		.	.	.	
2011 11 500	- Wasserstoff	1000 m³	*	1 138 155	913 871	1 061 483	22
	darunter zum Absatz bestimmt	1000 m³		440 075	413 231	465 186	20
		1000 EUR		70 417	48 775	50 582	
2011 11 600	- Stickstoff	1000 m³	*	1 427 559	1 233 630	1 236 326	12
	darunter zum Absatz bestimmt	1000 m³		1 391 036	.	.	11
		1000 EUR		72 092	48 399	52 126	
2011 11 700	- Sauerstoff	1000 m³	*	1 850 252	1 142 853	1 037 753	10
	darunter zum Absatz bestimmt	1000 m³		.	.	.	10
		1000 EUR		104 754	58 650	51 476	
	Gasförmige anorganische Sauerstoffverbindungen der Nichtmetalle (ohne Schwefeldioxid)						
2011 12 300	- Kohlenstoffdioxid	t	*	.	.	.	5
	darunter zum Absatz bestimmt	t		114 247	66 336	119 830	5
		1000 EUR		13 450	14 358	20 603	
2011 12 500	- Schwefeltrioxid, Diarsentrioxid	t	*	.	.	.	2
	darunter zum Absatz bestimmt	t		.	.	.	2
		1000 EUR		.	.	.	
2011 12 700	- Stickstoffoxide	t	*	.	.	.	1
	darunter zum Absatz bestimmt	t		.	.	.	1
		1000 EUR		.	.	.	
2011 12 900	- Andere anorganische Sauerstoffverbindungen der Nichtmetalle	t	*	151 474	131 110	154 699	4
	darunter zum Absatz bestimmt	t		.	.	.	4
		1000 EUR		16 714	9 191	11 817	
2011 13 000	- Flüssige Luft (einschl. von Edelgasen befreiter flüssiger Luft); Pressluft	t	*	589 201	491 955	567 447	5
	darunter zum Absatz bestimmt	t		.	.	.	4
		1000 EUR		2 649	2 276	3 090	
	Farbstoffe und Pigmente						
2012 11 300	- Zinkoxid; Zinkperoxid; Titanoxide	t	*	15 577	14 122	13 149	7
	darunter zum Absatz bestimmt	t		15 577	.	.	7
		1000 EUR		24 742	13 769	14 192	
2012 11 500	- Titanoxide	t-TiO2	*	113 540	60 128	72 681	4
	darunter zum Absatz bestimmt	t-TiO2		113 540	60 128	72 681	4
		1000 EUR		192 791	110 399	125 032	
2012 12 000	Chromoxide und -hydroxide; Manganoxide; Bleioxide; Mennige und Orangemennige; Kupferoxide und -hydroxide	t	*	.	16 218	11 810	8
	darunter zum Absatz bestimmt	t		.	.	.	8
		1000 EUR		.	21 372	19 938	
	Ausgewählte anorganische Basen; ausgewählte Metalloxide (einschl. Erdpigmenten, Metallhydroxiden und -peroxiden, a.n.g.) (ohne Kupferoxide und -hydroxide)						
2012 19 100	- Eisenoxide und -hydroxide; Erdpigmente (Geschönte Farberden) mit einem Gehalt an gebundenem Eisen von 70 GHT oder mehr, berechnet als Fe2O3	t	*	.	.	.	9
	darunter zum Absatz bestimmt	t		70 878	45 365	54 028	9
		1000 EUR		73 817	49 543	57 198	
2012 19 300	- Cobaltoxide und -hydroxide; handelsübliche Cobaltoxide	t	*	67	19	15	3
	darunter zum Absatz bestimmt	t		67	19	15	3
		1000 EUR		.	.	.	
2012 19 500	- Lithiumoxid und -hydroxid; Vanadiumoxide und -hydroxide; Nickeloxide und -hydroxide, Germaniumoxide und Zirkoniumdioxide	t	*	.	.	.	3
	darunter zum Absatz bestimmt	t		.	.	.	3
		1000 EUR		.	.	.	
	- Molybdänoxide und -hydroxide, Antimonoxide						
2012 19 730	- - Molybdänoxide und -hydroxide, darunter zum Absatz bestimmt	t	*	218	243	504	4
		t		.	.	.	4
		1000 EUR		3 069	610	613	
2012 19 750	- - Antimonoxide	t	*	.	.	.	1
	darunter zum Absatz bestimmt	t		.	.	.	1
		1000 EUR		.	.	.	

Melde-Nr.	Bezeichnung	Einheit	2. Vj 2008	1. Vj 2009	2. Vj 2009	2. Vj 2009 Anzahl der Unternehmen
1	2	3	4	5	6	7
2012 19 900	- Andere anorganische Basen, weder in den Unterkategorien 2012 11 bis 2012 19 noch in der Untergruppe 2013 25 genannt, u.a. Metalloxyde darunter zum Absatz bestimmt	t t 1000 EUR	* 16 501 16 501 31 451	12 335 . 20 285	9 383 . 19 444	14 13
	Farben und Farbstoffe; Gerbstoffe; Tannine und ihre Derivate Synthetische organische Farbmittel, auch chemisch einheitlich; Farbstoffe sowie Zubereitungen auf deren Grundlage; synthetische organische Erzeugnisse als fluoreszierende Aufheller; Farblacke und Zubereitungen auf deren Grundlage					
2012 21 100	- Dispersionsfarbstoffe und Zubereitungen darunter zum Absatz bestimmt	t t 1000 EUR	* 800 607 6 391	612 373 6 230	472 391 5 950	6 6
2012 21 200	- Säurefarbstoffe, auch metallisiert und Beizenfarbstoffe sowie Zubereitungen darunter zum Absatz bestimmt	t t 1000 EUR	* 2 723 . 14 979	1 851 1 617 11 289	2 605 2 543 6 680	17 17
2012 21 300	- Basische Farbstoffe und Zubereitungen darunter zum Absatz bestimmt	t t 1000 EUR	* 2 378 . 8 245	1 006 827 3 496	1 561 1 338 5 024	9 9
2012 21 400	- Direktfarbstoffe und Zubereitungen darunter zum Absatz bestimmt	t t 1000 EUR	* 5 954 5 602 14 823	3 738 3 223 9 385	3 926 3 314 9 545	12 12
2012 21 500	- Küpenfarbstoffe, Reaktivfarbstoffe, organische Pigmente sowie andere synthetische organische Farbmittel und deren Zubereitungen darunter zum Absatz bestimmt	t t 1000 EUR	* . . . 18 056 16 006 141 834	22 320 20 027 160 203	25 25	
2012 21 600	- Synthetische organische Erzeugnisse als fluoreszierende Aufheller darunter zum Absatz bestimmt	t t 1000 EUR	* . . 28 708	5 5
2012 21 700	- Farblacke; Zubereitungen auf der Grundlage von Farblacken darunter zum Absatz bestimmt	t t 1000 EUR	* 775 . 6 838	420 420 4 034	506 506 4 711	4 4
	Pflanzliche Gerbstoffauszüge; Tannine und ihre Derivate; Farbstoffe pflanzlichen oder tierischen Ursprungs (ohne Tierisches Schwarz), auch chemisch einheitlich und Zubereitungen auf deren Grundlage					
2012 22 500	- Pflanzliche Gerbstoffauszüge, Tannine und ihre Salze, Ether, Ester und andere Derivate darunter zum Absatz bestimmt	t t 1000 EUR	*	1 1
2012 22 700	- Farbstoffe pflanzlichen oder tierischen Ursprungs und Zubereitungen auf der Grundlage dieser Farbstoffe (auch natürliche Lebensmittelfarben; ohne tierisches Schwarz) darunter zum Absatz bestimmt	t t 1000 EUR	* . . . 656 656 9 802	581 581 8 602	5 5	
	Synthetische organische Gerbstoffe; anorganische Gerbstoffe, Gerbstoffzubereitungen, auch natürliche Gerbstoffe enthaltend; Enzymzubereitungen zum Vorgerben					
2012 23 300	- Synthetische organische Gerbstoffe darunter zum Absatz bestimmt	t t 1000 EUR	* 7 405 . 6 552	5 170 . 3 490	5 762 . 5 003	7 7
2012 23 500	- Anorganische Gerbstoffe, Gerbstoffzubereitungen, auch natürliche Gerbstoffe enthaltend; Enzymzubereitungen zum Vorgerben darunter zum Absatz bestimmt	t t 1000 EUR	* 16 297 . 10 572	8 983 . 6 835	14 175 . 9 035	4 4
	Andere Farbstoffe, Pigmente und deren Zubereitungen; anorganische Erzeugnisse als Luminophore, auch chemisch einheitlich					
2012 24 150	- Pigmente und Zubereitungen auf der Grundlage von Titandioxid - mit einem Gehalt an Titandioxid von 80 GHT oder mehr darunter zum Absatz bestimmt	t-TiO2 t-TiO2 1000 EUR	* 3 866 . 21 394	1 127 . 6 070	1 488 . 8 097	9 8
2012 24 190	- mit einem Gehalt an Titandioxid von weniger als 80 GHT darunter zum Absatz bestimmt	t-TiO2 t-TiO2 1000 EUR	* 6 570 . 58 998	3 861 . 33 433	4 301 . 29 010	18 18

Melde-Nr.	Bezeichnung	Einheit	2. Vj 2008	1. Vj 2009	2. Vj 2009	2. Vj 2009 Anzahl der Unternehmen
1	2	3	4	5	6	7
2012 24 400	- Pigmente und Zubereitungen auf der Grundlage von Chrom- und Cadmiumverbindungen darunter zum Absatz bestimmt	t t 1000 EUR	* . .	528 . 2 340	426 . 1 929	6 6 6
2012 24 701	- Ultramarine, Lithopone und andere Pigmente und Zubereitungen, Magnetit; anorganische Erzeugnisse als Luminophore - Masterbatches, schwarz oder weiß (ohne solche auf der Grundlage von Titandioxid, Chrom- oder Cadmiumverbindungen) darunter zum Absatz bestimmt	t t 1000 EUR	* 6 781 .	1 656 . 6 372	1 913 . 6 448	8 8 8
2012 24 702	- Masterbatches, bunt (ohne solche auf der Grundlage von Titandioxid, Chrom oder Cadmiumverbindungen) darunter zum Absatz bestimmt	t t 1000 EUR	* 12 974 43 779	89 054 . 37 405	91 954 . 42 926	15 14 14
2012 24 705	- Masterbatches, a.n.g. (ohne solche auf der Grundlage von Titandioxid, Chrom oder Cadmiumverbindungen) darunter zum Absatz bestimmt	t t 1000 EUR	* 16 350 .	10 226 10 226 28 304	11 158 11 158 30 245	5 5 5
2012 24 709	- Ultramarine, Lithopone u.a. Pigmente und Zubereitungen, Magnetit; anorganische Erzeugnisse als Luminophore, a.n.g. (ohne Masterbatches) darunter zum Absatz bestimmt	t t 1000 EUR	* 12 416	. . 15 059	12 12 12
2013 11 000	Sonstige anorganische Grundstoffe und Chemikalien (einschl. Spalt- und Brutstoffen) An U 235 angereichertes Uran und seine Verbindungen; Plutonium und seine Verbindungen; Legierungen, Dispersionen usw., die an U 235 angereichertes Uran, Plutonium oder deren Verbindungen enthalten (EURATOM) darunter zum Absatz bestimmt	kg kg 1000 EUR	*	2 2 2
2013 12 000	An U 235 abgereichertes Uran und seine Verbindungen; Thorium und seine Verbindungen; Legierungen, Dispersionen usw., die an U 235 abgereichertes Uran oder seine Verbindungen enthalten (EURATOM) darunter zum Absatz bestimmt	kg kg 1000 EUR	* - .	- - .	- - .	- - -
2013 13 000	Andere radioaktive Elemente, Isotope und Verbindungen; Legierungen, Dispersionen usw., keramische Erzeugnisse und Gemische, die diese Elemente, Isotope oder Verbindungen enthalten darunter zum Absatz bestimmt	GBq GBq 1000 EUR	*	1 1 1
2013 14 000	Nicht bestrahlte Brennstoffelemente (EURATOM) darunter zum Absatz bestimmt	kg kg 1000 EUR	*	1 1 1
2013 21 110	Halogene; Schwefel; Kohlenstoff; andere nicht gasförmige Nichtmetalle - Halogene - Chlor darunter zum Absatz bestimmt	t t 1000 EUR	* 1 260 765 891 391 115 603	990 906 707 392 91 627	973 669 691 998 91 389	9 8 8
2013 21 160	- Jod, Fluor, Brom darunter zum Absatz bestimmt	t t 1000 EUR	*	3 3 3
2013 21 200	- Sublimierter oder gefällter Schwefel; kolloider Schwefel darunter zum Absatz bestimmt	t t 1000 EUR	* 402 903 .	425 790 . 14 772	427 335 . 14 406	14 13 13
2013 21 300	- Ruß darunter zum Absatz bestimmt	t t 1000 EUR	* 166 192 .	92 095 . 58 135	113 007 . 56 536	9 9 9
2013 21 400	- Bor; Tellur darunter zum Absatz bestimmt	t t 1000 EUR	*	2 2 2
2013 21 500	- Silicium darunter zum Absatz bestimmt	t t 1000 EUR	* . .	11 158 11 158 .	11 362 11 362 .	3 3 3

Melde-Nr.	Bezeichnung	Einheit	2. Vj 2008	1. Vj 2009	2. Vj 2009	2. Vj 2009 Anzahl der Unternehmen
1	2	3	4	5	6	7
2013 21 800	- Phosphor, Arsen, Selen darunter zum Absatz bestimmt	t t 1000 EUR	* . .	. 394 7 555	394 342 7 429	4 4
	Halogen- oder Schwefelverbindungen der Nichtmetalle					
2013 22 350	- Halogenide und Halogenoxide der Nichtmetalle - Chloride und Chloridoxide des Phosphors darunter zum Absatz bestimmt	t t 1000 EUR	* 41 383 11 796	31 146 18 426	29 346 18 315	7 7
2013 22 370	- - Halogenide und Halogenoxide der Nichtmetalle (ohne Chloride und Chloridoxide des Phosphors) darunter zum Absatz bestimmt	t t 1000 EUR	* 136 826 22 819 24 740	97 573 16 114 22 741	126 717 17 750 24 124	6 5
2013 22 600	- Sulfide der Nichtmetalle (einschl. Kohlenstoffdisulfid); handelsübl. Phosphortrisulfid darunter zum Absatz bestimmt	t t 1000 EUR	* . . .	15 540 15 540 7 248	17 469 17 469 7 168	3 3
2013 23 000	Alkalimetalle, Erdalkalimetalle; Seltenerdmetalle; Scandium und Yttrium, auch untereinander gemischt oder miteinander legiert; Quecksilber darunter zum Absatz bestimmt	t t 1000 EUR	*	2 2
	Chlorwasserstoff; Oleum, Diphosphor-pentaoxid; andere anorganische Säuren, Silicium- und Schwefeldioxid					
2013 24 130	- Chlorwasserstoff (Salzsäure) darunter zum Absatz bestimmt	t-HCl t-HCl 1000 EUR	* 579 349 320 501 19 072	419 286 249 439 17 627	450 109 281 510 17 000	26 24
2013 24 150	- - Chloroschwefelsäure darunter zum Absatz bestimmt	t t 1000 EUR	*	1 1
2013 24 330	- - Schwefelsäure, Oleum - - Schwefelsäure darunter zum Absatz bestimmt	t-SO2 t-SO2 1000 EUR	* 1 033 821 486 989 30 104	754 476 399 140 23 798	938 767 428 448 19 563	24 22
2013 24 350	- - Oleum darunter zum Absatz bestimmt	t-SO2 t-SO2 1000 EUR	* 237 047 31 966 4 427	155 744 23 735 3 439	146 861 17 524 1 993	9 8
2013 24 530	- - Diphosphor-pentaoxid darunter zum Absatz bestimmt	t-P2O5 t-P2O5 1000 EUR	*	1 1
2013 24 550	- - Phosphorsäure und Polyphosphorsäuren darunter zum Absatz bestimmt	t-P2O5 t-P2O5 1000 EUR	* 9 205 . 7 527	5 125 5 125 6 926	3 941 3 941 6 014	9 9
2013 24 600	- Boroxide; Borsäuren; andere anorganische Säuren (ohne Fluorwasserstoff) darunter zum Absatz bestimmt	t t 1000 EUR	* 53 730 37 723 21 643	30 217 15 961 12 954	31 592 20 636 12 467	8 7
2013 24 730	- Fluorwasserstoff, Siliciumdioxid, Schwefeldioxid darunter zum Absatz bestimmt	t-HF t-HF 1000 EUR	* 49 012 24 770 28 607	43 086 . 13 912	43 485 . 13 716	8 8
2013 24 750	- - Siliciumdioxid darunter zum Absatz bestimmt	t-SiO2 t-SiO2 1000 EUR	* 55 507 50 777 89 858	38 800 35 964 66 091	44 427 41 358 73 665	12 11
2013 24 770	- - Schwefeldioxid darunter zum Absatz bestimmt	t-SO2 t-SO2 1000 EUR	* 67 328	2 2
	Hydroxide und Peroxide des Natriums, Kaliums oder Magnesiums; Oxide, Hydroxide und Peroxide des Strontiums oder Bariums; Aluminiumhydroxid; Hydrazin und Hydroxylamin und ihre anorganischen Salze					
2013 25 250	- Natriumhydroxid - - fest (Ätznatron) darunter zum Absatz bestimmt	t-NaOH t-NaOH 1000 EUR	*	4 4
2013 25 270	- in wässriger Lösung (Natronlauge) darunter zum Absatz bestimmt	t-NaOH t-NaOH 1000 EUR	* 1 164 517 790 014 136 863	782 650 566 560 149 448	789 847 563 083 112 763	21 21
2013 25 350	- Kaliumhydroxid - - fest (Ätzkali) darunter zum Absatz bestimmt	t-KOH t-KOH 1000 EUR	*	4 4

Melde-Nr.	Bezeichnung	Einheit	2. Vj 2008	1. Vj 2009	2. Vj 2009	2. Vj 2009 Anzahl der Unternehmen	
1	2	3	4	5	6	7	
2013 25 370	- - in wässriger Lösung (Kalilauge) darunter zum Absatz bestimmt	t-KOH t-KOH 1000 EUR	*	5 5	
2013 25 500	- Peroxide des Natriums oder des Kaliums darunter zum Absatz bestimmt	t t 1000 EUR	*	1 1	
2013 25 600	- Magnesiumhydroxid und -peroxid; Oxide, Hydroxide und Peroxide des Strontiums oder des Bariums darunter zum Absatz bestimmt	t t 1000 EUR	*	2 308 2 308 3 227	1 163 1 163 1 945	1 752 1 752 2 651	5 5
2013 25 700	- Aluminiumhydroxid darunter zum Absatz bestimmt	t-Al2O3 t-Al2O3 1000 EUR	*	355 633 . 94 237	259 989 . 72 215	304 296 . 62 826	9 9
2013 25 800	- Hydrazin und Hydroxylamin und ihre anorganischen Salze darunter zum Absatz bestimmt	t t 1000 EUR	*	51 011 7 880 .	41 803 . .	46 642 . .	6 6
2013 31 100	Fluoride, Fluorosilicate, -aluminate und andere komplexe Fluorosalze; Chloride (ohne Ammoniumchlorid), Chloridoxide, Chloridhydroxide; Bromide, Bromidoxide; Jodite, Jodidoxide - Fluoride; Fluorosilicate, Fluoroaluminate und andere komplexe Fluorosalze darunter zum Absatz bestimmt	t-F t-F 1000 EUR	*	7 982 7 982 22 803	3 796 3 796 10 832	4 823 4 823 18 670	8 8
2013 31 300	- Chloride (ohne Ammoniumchlorid) darunter zum Absatz bestimmt	t t 1000 EUR	*	143 390 114 649 27 777	183 490 165 453 27 450	115 155 95 802 22 875	23 21
2013 31 500	- Chloridoxide und Chloridhydroxide darunter zum Absatz bestimmt	t t 1000 EUR	*	. . 2 096	4 4
2013 31 700	- Bromide und Bromidoxide, Jodide und Jodidoxide darunter zum Absatz bestimmt	t t 1000 EUR	*	. . 3 940	1 412 1 412 3 785	447 447 2 553	6 6
2013 32 300	Hypochlorite, Chlorite, Hypobromite, Chlorate, Perchlorate, Bromate und Perbromate, Jodate und Perjodate - Hypochlorite; handelsübliches Cal- ciumhypochlorit; Chlorite; Hypobromite darunter zum Absatz bestimmt	t-Cl t-Cl 1000 EUR	*	9 210 . 1 344	4 888 . 838	8 822 . 1 390	5 4
2013 32 500	- Chlorate und Perchlorate; Bromate und Perbromate; Jodate und Perjodate darunter zum Absatz bestimmt	t t 1000 EUR	*	37 37 127	. . 281	. . 105	4 4
2013 41 100	Sulfide; Polysulfide; Dithionite und Sulfoxylate; Sulfite; Thiosulfate; Sulfate; Alaune; Persulfate Sulfide; Polysulfide; Dithionite und Sulfoxylate darunter zum Absatz bestimmt	t t 1000 EUR	*	. . .	24 748 . 25 651	27 731 . 28 249	11 11
2013 41 330	- Sulfite; Thiosulfate - - Sulfite darunter zum Absatz bestimmt	t-Na2S2O5 t-Na2S2O5 1000 EUR	*	78 010 . 16 707	52 034 . 11 972	60 250 . 15 216	5 5
2013 41 350	- - Thiosulfate darunter zum Absatz bestimmt	t t 1000 EUR	*	4 4
2013 41 510	- Sulfate - - Aluminiumsulfat, berechnet auf 17 - 18 % Al2O3 und Bariumsulfat darunter zum Absatz bestimmt	t kg-Al2O3 kg-Al2O3 1000 EUR	*	. . .	26 687 . .	30 067 . .	6 5
2013 41 570	- - Andere Sulfate darunter zum Absatz bestimmt	t t 1000 EUR	*	193 057 . 22 879	140 997 85 000 13 919	150 951 91 726 14 615	20 18
2013 41 730	- Alaune; Peroxosulfate (Persulfate) - - Alaune darunter zum Absatz bestimmt	t t 1000 EUR	*	. . .	153 153 189	235 235 200	3 3
2013 41 750	- - Peroxosulfate (Persulfate) darunter zum Absatz bestimmt	t t 1000 EUR	*	16 157 . .	10 394 . .	12 963 . .	6 5

Melde-Nr.	Bezeichnung	Einheit	2. Vj 2008	1. Vj 2009	2. Vj 2009	2. Vj 2009 Anzahl der Unternehmen
1	2	3	4	5	6	7
2013 42 100	Nitrate (ohne Kalium-, Natrium- und Ammoniumnitrat); Phosphinate (Hyphosphite), Phosphonate (Phosphite), Phosphate und Polyphosphate - Nitrate (ohne Kalium-, Natrium- und Ammoniumnitrat) darunter zum Absatz bestimmt	t-N t-N 1000 EUR	* . 2 252	2 335 . 3 288	3 367 . 3 176	8 8
2013 42 200	- Phosphinate (Hypophosphite), Phosphonate (Phosphite) darunter zum Absatz bestimmt	t t 1000 EUR	* . 159	102 102 385	69 69 723	5 5
2013 42 300	- Mononatriumdihydrogenphosphat und Dinatriumhydrogenphosphat darunter zum Absatz bestimmt	t-P205 t-P205 1000 EUR	* . 3 814	. . 3 909	. . 4 193	5 5
2013 42 400	- Calciumhydrogenorthophosphat (Dicalciumphosphat) darunter zum Absatz bestimmt	t-P205 t-P205 1000 EUR	*	2 2
2013 42 700	- Natriumphosphat (Natriumtripolyphosphat) darunter zum Absatz bestimmt	t-P205 t-P205 1000 EUR	* 1 353 1 353	5 5
2013 42 800	- Trinatrium-, Triammonium-, Kalium- und Calciumphosphate (ohne Calciumhydrogenorthophosphat), Polyphosphate (ohne Natriumphosphat) u.a. Phosphate darunter zum Absatz bestimmt	t-P205 t-P205 1000 EUR	* . .	22 677 . 30 340	21 914 . 38 286	11 11
2013 43 100	Carbonate; Peroxocarbonate (Percarbonate) - Dinatriumcarbonat (Soda) darunter zum Absatz bestimmt	t-Na2CO3 t-Na2CO3 1000 EUR	* 671 273 360 438	610 776 . 66 840	550 861 . 62 049	11 9
2013 43 200	- Natriumhydrogencarbonat (Natriumbicarbonat) darunter zum Absatz bestimmt	t t 1000 EUR	*	5 4
2013 43 400	- Calciumcarbonat darunter zum Absatz bestimmt	t t 1000 EUR	* 68 903 68 903	49 266 49 266 14 708	53 430 53 430 16 569	8 8
2013 43 900	- Andere Carbonate (z.B. Kalium-, Barium-, Lithium-, Strontium-, Ammoniumcarbonate; Blei-, Magnesium-, Kupfer-, Peroxocarbonate (Percarbonate)) darunter zum Absatz bestimmt	t t 1000 EUR	* . .	61 961 . 46 246	59 671 . 42 290	12 12
2013 51 100	Salze der Säuren der Metalloxe oder Metallperoxide; Edelmetalle in kolloidem Zustand; anorganische oder organische Verbindungen der Edelmetalle, auch chemisch nicht einheitlich; Edelmetallamalgame - Manganite, Manganate und Permanganate; Molybdate; Wolframate	t t 1000 EUR	. . .	500 6 755 .	610 7 156 .	6
2013 51 250	- Chromate und Dichromate, Peroxochromate darunter zum Absatz bestimmt	t t 1000 EUR	*	3 3
2013 51 753	- Aluminate darunter zum Absatz bestimmt	t t 1000 EUR	* . .	13 935 13 935 2 615	13 678 13 678 2 227	5 5
2013 51 755	- Andere Salze der Säuren der Metalloxe oder Metallperoxide	t 1000 EUR	7 558 16 157	5 341 11 453	6 202 12 626	10
2013 51 830	- Edelmetalle in kolloidem Zustand; anorganische oder organische Verbindungen der Edelmetalle, auch chemisch nicht einheitlich; Edelmetallamalgame - Silbernitrat	t 1000 EUR	4
2013 51 850	- Edelmetalle in kolloidem Zustand; andere anorganische oder organische Verbindungen der Edelmetalle, auch chemisch nicht einheitlich; Edelmetallamalgame (ohne Silbernitrat)	t 1000 EUR	280 .	226 24 865	262 32 005	10
2013 52 500	Destilliertes Wasser, Leitfähigkeitswasser; andere anorganische Verbindungen, Amalgame von anderen Metallen als Edelmetallen - Destilliertes Wasser, Leitfähigkeitswasser oder Wasser von gleicher Reinheit	t 1000 EUR	23 199 5 758	21 291 5 877	17 025 4 325	10

Melde-Nr.	Bezeichnung	Einheit	2. Vj 2008	1. Vj 2009	2. Vj 2009	2. Vj 2009 Anzahl der Unternehmen
1	2	3	4	5	6	7
2013 52 700	- Anorganische oder organische Verbindungen von Quecksilber, ausgenommen Amalgame	t 1000 EUR	. .	- -	. .	1
2013 52 900	- Andere anorganische Verbindungen; Amalgame von anderen Metallen als Edelmetallen	t 1000 EUR	- -	4
2013 61 000	Isotope (ohne radioaktive Isotope), anorganische oder organische Verbindungen dieser Isotope, auch chemisch nicht einheitlich (einschl. schweres Wasser)	t 1000 EUR	- -	- -	- -	-
2013 62 200	Cyanide, Cyanidoxide und komplexe Cyanide; Fulminate, Cyanate und thiocyanate; Silicate (ohne Fluorosilicate); Borate Peroxoborate; andere Salze der anorganischen Säuren, Peroxosäuren (ohne Azide)	t 1000 EUR	6 5
2013 62 300	- Borate und Peroxoborate (Perborate)	t 1000 EUR	5 5
2013 62 400	- Silicate (einschl. handelsüblicher Silicate der Alkalimetalle)	t-SiO2 1000 EUR	* 228 097	156 068	170 965	8 8
2013 62 700	- Doppelsilicate oder komplexe Silicate	t 1000 EUR	* 8 995	. 6 246	. 5 215	4 4
2013 62 803	- Fulminate, Cyanate und thiocyanate	t 1000 EUR	*	4 4
2013 62 805	- Andere Salze der anorganischen Säuren oder Peroxosäuren (ohne Azide)	t 1000 EUR	* 157 157 900	69 69 577	91 91 291	3 3
2013 63 000	Wasserstoffperoxid, auch mit Harnstoff verfestigt	t-H2O2 1000 EUR	* 61 691 43 252 21 015	52 474 34 776 15 450	48 222 35 918 15 336	9 8
2013 64 500	Phosphide, Carbide, Hydride, Nitride, Azide, Silicide und Boride auch chemisch nicht einheitlich	t 1000 EUR	* 56 319 56 319 62 527	50 386 50 386 44 996	46 337 46 337 36 227	6 6
2013 64 800	- Carbide, auch chemisch nicht einheitlich	t 1000 EUR	* 56 319 56 319 62 527	50 386 50 386 44 996	46 337 46 337 36 227	6 6
2013 65 000	- Phosphide, auch chemisch nicht einheitlich (ohne Ferrophosphor); Hydride, Nitride, Azide, Silicide und Boride, auch chemisch nicht einheitlich, ausgenommen Verbindungen, die zugleich Carbide der Position 20.13.64.50 sind	t 1000 EUR	499 10 847	381 7 483	230 4 875	7
2013 66 000	Anorganische oder organische Verbindungen der Seltenerdmetalle, des Yttriums oder des Scandiums oder der Mischungen dieser Metalle	t 1000 EUR	9 3 524	4
2013 67 000	Raffinierter Schwefel (ohne sublimierten, gefällten und kolloiden Schwefel)	t 1000 EUR	2
2013 68 000	Schwefelkiesabbrände	t 1000 EUR	- -	- -	- -	-
2014 11 200	Piezoelektrischer Quarz, auch bearbeitet oder einheitlich zusammengestellt; andere synthetische oder rekonstituierte Steine, roh oder nur gesägt oder grob geformt, jedoch weder aufgereiht noch montiert oder gefasst	g 1000 EUR	2
2014 11 200	Sonstige organische Grundstoffe und Chemikalien	t 1000 EUR	*	7 6
2014 11 200	- Acyclische Kohlenwasserstoffe, gesättigt	t 1000 EUR	*	7 6
2014 11 200	- Acyclische Kohlenwasserstoffe, gesättigt	t 1000 EUR	* 12 257	. 5 230	. 5 822	7 6

Melde-Nr.	Bezeichnung	Einheit		2. Vj 2008	1. Vj 2009	2. Vj 2009	2. Vj 2009 Anzahl der Unternehmen
1	2	3		4	5	6	7
2014 11 300	- Ethylen (mit einem Reinheitsgrad von mehr als 95 %) darunter zum Absatz bestimmt	t t 1000 EUR	*	1 229 944 705 130 296 419	1 094 748 631 412 169 245	1 125 203 663 569 193 554	7 6
2014 11 400	- Propen (Propylen) (mit einem Reinheitsgrad von mehr als 90 %) darunter zum Absatz bestimmt	t t 1000 EUR	*	921 583 614 422 239 790	833 500 622 829 154 905	920 628 626 780 164 384	10 9
2014 11 500	- Buten (Butylen) und seine Isomere (mit einem Reinheitsgrad von mehr als 90 %) darunter zum Absatz bestimmt	t t 1000 EUR	*	312 890 167 982 103 141	222 764 122 909 44 749	273 026 151 484 61 724	7 7
2014 11 650	- Buta-1,3-dien und Isopren - Buta-1,3-dien (mit einem Reinheitsgrad von mehr als 95 %) darunter zum Absatz bestimmt	t t 1000 EUR	*	298 084 . 137 653	203 489 . 61 352	246 779 . 58 297	6 6
2014 11 670	- - Isopren (mit einem Reinheitsgrad von mehr als 95 %) darunter zum Absatz bestimmt	t t 1000 EUR	*	- - -	- - -	- - -	- -
2014 11 900	- Andere ungesättigte acyclische Kohlenwasserstoffe darunter zum Absatz bestimmt	t t 1000 EUR	*	43 487 . 17 572	32 759 . 17 197	31 137 . 14 924	11 10
2014 12 130	- Cyclische Kohlenwasserstoffe - Alicyclische Kohlenwasserstoffe - - Cyclohexan darunter zum Absatz bestimmt	t t 1000 EUR	*	4 4
2014 12 150	- - Andere alicyclische Kohlenwasserstoffe darunter zum Absatz bestimmt	t t 1000 EUR	*	. . 54 116	6 226 . 32 057	10 069 . 41 857	12 10
2014 12 230	- Benzol, Toluol, mit einem Reinheitsgrad von 95 % oder mehr - - Benzol darunter zum Absatz bestimmt	t t 1000 EUR	*	499 012 447 969 244 089	380 348 . 72 506	410 442 . 116 438	9 8
2014 12 250	- - Toluol darunter zum Absatz bestimmt	t t 1000 EUR	*	186 719 . 68 789	187 623 . 36 614	189 280 . 42 389	10 9
2014 12 430	- Xylole, mit einem Reinheitsgrad von 95 % oder mehr - - o-Xylol darunter zum Absatz bestimmt	t t 1000 EUR	*	48 223 . .	41 828 . .	45 552 . .	4 3
2014 12 450	- - p-Xylol darunter zum Absatz bestimmt	t t 1000 EUR	*	106 193 . .	90 385 . .	100 389 . .	4 4
2014 12 470	- - m-Xylol und Xylol-Isomerenmischungen darunter zum Absatz bestimmt	t t 1000 EUR	*	3 3
2014 12 500	- Styrol darunter zum Absatz bestimmt	t t 1000 EUR	*	290 046 . .	177 875 . .	217 198 . .	3 2
2014 12 600	- Ethylbenzol darunter zum Absatz bestimmt	t t 1000 EUR	* 5 711	. . 3 674	4 4
2014 12 700	- Cumol darunter zum Absatz bestimmt	t t 1000 EUR	*	229 278 . 12 339	179 040 . 7 032	205 964 . 7 521	3 3
2014 12 900	- Andere aromatische Kohlenwasserstoffe darunter zum Absatz bestimmt	t t 1000 EUR	*	93 333 . 35 518	95 008 . 23 735	99 420 . 20 352	13 12
2014 13 130	- Chlorderivate der acyclischen Kohlenwasserstoffe - Chlormethan (Methylchlorid) und Chlorethan (Ethylchlorid), Dichlormethan (Methylenchlorid) - - Chlormethan (Methylchlorid) und Chlorethan (Ethylchlorid) darunter zum Absatz bestimmt	t t 1000 EUR	*	56 413 51 918 16 218	34 750 31 440 8 540	43 948 40 080 10 332	5 5
2014 13 150	- - Dichlormethan (Methylenchlorid) darunter zum Absatz bestimmt	t t 1000 EUR	*	22 253 22 253 5 780	. . 3 951	. . 4 382	5 5
2014 13 230	- Chloroform (Trichlormethan), Kohlenstofftetrachlorid (Tetrachlorkohlenstoff) - - Chloroform (Trichlormethan), darunter zum Absatz bestimmt	t t 1000 EUR	*	4 4

Melde-Nr.	Bezeichnung	Einheit	2. Vj 2008	1. Vj 2009	2. Vj 2009	2. Vj 2009 Anzahl der Unternehmen
1	2	3	4	5	6	7
2014 13 250	- - Kohlenstofftetrachlorid (Tetrachlorkohlenstoff)	t	*	.	.	2
	darunter zum Absatz bestimmt	t	.	.	.	2
		1000 EUR	.	.	.	
	- Andere gesättigte Chlorderivate der acyclischen Kohlenwasserstoffe					
2014 13 530	- - 1,2-Dichlorethan (Ethylendichlorid)	t	*	800 071	629 907	7
	darunter zum Absatz bestimmt	t		279 411	248 551	6
		1000 EUR		48 366	42 903	
2014 13 570	- - Andere gesättigte Chlorderivate der acyclischen Kohlenwasserstoffe, a.n.g.	t	*	4 164	2 866	6
	darunter zum Absatz bestimmt	t		.	2 866	6
		1000 EUR		6 694	4 753	
	- Ungesättigte Chlorderivate der acyclischen Kohlenwasserstoffe					
2014 13 710	- - Vinylchlorid (Chlorethylen)	t	*	490 448	390 382	4
	darunter zum Absatz bestimmt	t		.	.	4
		1000 EUR		17 278	.	
2014 13 740	- - Trichlorethylen; Tetrachlorethylen (Perchlorethylen)	t	*	.	.	2
	darunter zum Absatz bestimmt	t		.	.	2
		1000 EUR		.	.	
2014 13 790	- - Andere ungesättigte Chlorderivate der acyclischen Kohlenwasserstoffe	t	*	.	.	2
	darunter zum Absatz bestimmt	t		.	.	2
		1000 EUR		.	.	
	Sulfo-, Nitro- oder Nitrosoderivate der Kohlenwasserstoffe, auch halogeniert					
2014 14 500	- Nur Sulfogruppen enthaltende Derivate der Kohlenwasserstoffe, ihre Salze und ihre Ethylester	t	*	9 826	.	5
	darunter zum Absatz bestimmt	t		.	.	5
		1000 EUR		4 056	3 707	
2014 14 700	- Nur Nitro- oder Nitrosogruppen enthaltende Derivate der Kohlenwasserstoffe	t	*	343 218	208 189	4
	darunter zum Absatz bestimmt	t		19 213	11 268	4
		1000 EUR		14 516	7 325	
2014 14 900	- Andere Sulfo-, Nitro- oder Nitrosoderivate der Kohlenwasserstoffe, auch halogeniert	t	*	43 429	25 947	5
	darunter zum Absatz bestimmt	t		.	3 549	5
		1000 EUR		.	6 716	
	Andere Halogenderivate der Kohlenwasserstoffe (ohne Sulfo-, Nitro- oder Nitrosoderivate)					
2014 19 100	- Fluor-, Brom- oder Jodderivate der acyclischen Kohlenwasserstoffe	t		.	.	2
		1000 EUR		.	.	
2014 19 300	- Halogenderivate der acyclischen Kohlenwasserstoffe mit zwei oder mehr verschiedenen Halogenen	t		.	.	3
		1000 EUR		.	.	
2014 19 500	- Halogenderivate der alicyclischen Kohlenwasserstoffe	t		.	.	2
		1000 EUR		.	.	
2014 19 700	- Halogenderivate der aromatischen Kohlenwasserstoffe	t		.	.	6
		1000 EUR		59 302	.	
2014 21 000	Technische Fettalkohole	t	*	80 452	66 833	8
	darunter zum Absatz bestimmt	t		.	.	8
		1000 EUR		99 537	71 190	
2014 22 100	Acyclische einwertige Alkohole					
	- Methanol (Methylalkohol)	t	*	382 709	331 529	9
	darunter zum Absatz bestimmt	t		.	254 190	8
		1000 EUR		59 394	28 625	
2014 22 200	- Propan-1-ol (Propylalkohol) und Propan-2-ol (Isopropylalkohol)	t	*	.	.	8
	darunter zum Absatz bestimmt	t		.	.	8
		1000 EUR		.	.	
2014 22 300	- Butan-1-ol (n-Butylalkohol)	t	*	119 599	78 337	6
	darunter zum Absatz bestimmt	t		.	40 243	5
		1000 EUR		62 217	29 700	
2014 22 400	- Andere Butanole	t	*	12 977	9 047	4
	darunter zum Absatz bestimmt	t		.	.	4
		1000 EUR		11 922	6 474	
	- Octanol und seine Isomere und andere einwertige gesättigte Alkohole					
2014 22 630	- - Octanol (Octylalkohol) und seine Isomere	t	*	.	58 249	5
	darunter zum Absatz bestimmt	t		.	58 249	5
		1000 EUR		.	39 106	

Melde-Nr.	Bezeichnung	Einheit	2. Vj 2008	1. Vj 2009	2. Vj 2009	2. Vj 2009 Anzahl der Unternehmen
1	2	3	4	5	6	7
2014 22 650	- - Andere einwertige gesättigte Alkohole (einschl. Pentanol (Amylalkohol) und seine Isomere; z.B. Lauryl-, Cetyl- und Stearylalkohol) darunter zum Absatz bestimmt	t t 1000 EUR	* 132 470 .	 86 295 .	 115 914 .	 11 10
2014 22 700	- Einwertige ungesättigte Alkohole (z.B. Allylalkohol) darunter zum Absatz bestimmt	t t 1000 EUR	* 	 5 5
2014 23 100	Zwei- u.a. mehrwertige Alkohole; Halogen-, Sulfo-, Nitro- oder Nitroso-derivate der acyclischen Alkohole - Ethylenglykol (Ethandiol) darunter zum Absatz bestimmt	t t 1000 EUR	* 65 903	 4 3
2014 23 200	- Propylenglykol (Propan-1,2-diol) darunter zum Absatz bestimmt	t t 1000 EUR	* 95 257 .	 93 255 .	 80 940 .	 6 6
2014 23 330	- - Andere acyclische zwei- und mehrwertige Alkohole - - D-Glucitol (Sorbit), chemisch einheitlich darunter zum Absatz bestimmt	t t 1000 EUR	* 20 480 .	 18 742 .	 21 686 .	 3 3
2014 23 390	- - Andere acyclische zwei- und mehrwertige Alkohole (z.B. Hexylenglykol, Trimethylolpropan, Pentaerythrit, Mannit) darunter zum Absatz bestimmt	t t 1000 EUR	* 250 165 102 665 150 126	 155 480 53 696 80 142	 194 513 83 590 107 213	 13 12
2014 23 500	- Halogen-, Sulfo-, Nitro- oder Nitrosoderivate der acyclischen Alkohole darunter zum Absatz bestimmt	t t 1000 EUR	* 2 274 1 030 1 341	 1 331 . 1 529	 1 427 . 1 126	 5 5
2014 23 600	- Glycerin, synthetisches Glycerin (ohne Glycerin, roh; Glycerinwasser und Glycerinunterlaugen) darunter zum Absatz bestimmt	t t 1000 EUR	* 54 846 54 846 41 019	 43 784 43 784 16 305	 43 672 43 672 17 882	 14 14
2014 23 730	- Cyclische Alkohole, ihre Halogen-, Sulfo-, Nitro- oder Nitrosoderivate - - Alicyclische Alkohole, ihre Halogen-, Sulfo-, Nitro- oder Nitrosoderivate darunter zum Absatz bestimmt	t t 1000 EUR	* 69 816 6 579 17 699	 51 618 3 882 14 696	 65 468 4 488 14 178	 11 10
2014 23 750	- - Aromatische Alkohole, ihre Halogen-, Sulfo-, Nitro- oder Nitrosoderivate darunter zum Absatz bestimmt	t t 1000 EUR	* 	 4 4
2014 24 100	Phenole, Phenolalkohole, ihre Halogen-, Sulfo-, Nitro- oder Nitrosoderivate - Einwertige Phenole darunter zum Absatz bestimmt	t t 1000 EUR	* . . .	 196 859 108 755 71 717	 223 851 138 955 109 296	 13 12
2014 24 330	- Mehrwertige Phenole, Phenolalkohole - - 4,4'-Isopropylidendiphenol (Bisphenol A, Diphenylolpropan) und seine Salze darunter zum Absatz bestimmt	t t 1000 EUR	* 12 143	 . . 13 471	 4 4
2014 24 390	- - Andere mehrwertige Phenole und ihre Salze (z.B. Resorcin, Hydrochinon); Phenolalkohole darunter zum Absatz bestimmt	t t 1000 EUR	* 2 817	 . . 1 563	 6 6
2014 24 500	- Halogen-, Sulfo-, Nitro- oder Nitrosoderivate der Phenole oder Phenolalkohole darunter zum Absatz bestimmt	t t 1000 EUR	* 3 519	 . . 4 435	 3 3
2014 31 200	Technische einbasische Fettsäuren, saure Öle aus der Raffination - Stearinsäure darunter zum Absatz bestimmt	t t 1000 EUR	* 14 470 14 470 15 452	 8 142 . 6 661	 12 096 . 11 161	 4 4
2014 31 300	- Ölsäure darunter zum Absatz bestimmt	t t 1000 EUR	* 1 431 . 1 625	 689 . 658	 863 . 730	 4 4
2014 31 500	- Tallölfettsäuren darunter zum Absatz bestimmt	t t 1000 EUR	* . . .	 - - -	 - - -	 - -

Melde-Nr.	Bezeichnung	Einheit	2. Vj 2008	1. Vj 2009	2. Vj 2009	2. Vj 2009 Anzahl der Unternehmen
1	2	3	4	5	6	7
2014 31 950	- Andere technische einbasische Fettsäuren	t	*	52 457	41 346	7
	- - Destillierte Fettsäuren	t			43 702	7
	darunter zum Absatz bestimmt	1000 EUR	52 457	41 346	43 702	
2014 31 970	- - Andere technische einbasische Fettsäuren, nicht destilliert	t	*	4 478	3 353	10
	darunter zum Absatz bestimmt	t	4 478	.	6 568	9
		1000 EUR	1 727	1 034	2 591	
2014 32 150	Gesättigte acyclische einbasische Carbonsäuren und ihre Anhydride, Halogenide, Peroxide und Peroxysäuren; ihre Halogen-, Sulfo-, Nitro- oder Nitrosoderivate	t	*	63	73	4
	- Ester der Essigsäure	t		63	73	4
	- - Ethylacetat	1000 EUR	270	217	203	
2014 32 190	- - Andere Ester der Essigsäure (z.B. n-Butylacetat, Isobutylacetat, 2-Ethoxyethylacetat, Vinylacetat)	t	*	170 648	145 810	13
	darunter zum Absatz bestimmt	t	.	.	.	13
2014 32 200	- Mono-, Di- oder Trichlor-essigsäure, Propionsäure, Buttersäuren, Valeriansäuren	1000 EUR	193 075	127 546	111 491	
	ihre Salze und Ester	t	*	49 212	43 082	13
	darunter zum Absatz bestimmt	t	.	37 134	37 957	13
2014 32 300	- Palmitinsäure, ihre Salze und Ester	1000 EUR	43 654	40 673	40 169	
	darunter zum Absatz bestimmt	t	*	1 465	1 402	3
		t	1 465	1 402	1 137	3
2014 32 400	- Stearinsäure, ihre Salze und Ester	1000 EUR	2 566	2 318	1 744	
	darunter zum Absatz bestimmt	t	*	11 857	11 092	9
		t	11 857	11 092	11 771	9
2014 32 500	- Ameisensäure, ihre Salze und Ester	1000 EUR	14 213	12 757	12 196	
	darunter zum Absatz bestimmt	t	*	.	.	8
		t	.	31 609	30 015	8
		1000 EUR	.	26 321	24 122	
2014 32 710	- Essigsäure und ihre Salze; Essigsäureanhydrid	t	*	.	.	9
	- - Essigsäure	t	36 331	3 165	1 896	8
	darunter zum Absatz bestimmt	1000 EUR	1 536	1 440	1 156	
		t	1 147	.	.	
2014 32 770	- - Essigsäureanhydrid	t	*	.	.	-
	darunter zum Absatz bestimmt	t	.	.	.	-
2014 32 780	- - Andere Salze der Essigsäure (einschl. Cobaltacetate und Natriumacetat)	1000 EUR	.	.	.	-
	darunter zum Absatz bestimmt	t	*	3 364	1 664	9
		t	.	.	.	8
2014 32 800	- Andere gesättigte acyclische einbasische Carbonsäuren, ihre Salze und Ester	1000 EUR	5 733	3 077	3 923	
	darunter zum Absatz bestimmt	t	*	37 232	31 719	23
		t	.	24 516	26 786	23
2014 33 100	- Ungesättigte acyclische sowie alicyclische einbasische Carbonsäuren und ihre Anhydride, Halogenide, Peroxide und Peroxysäuren; ihre HSN-Derivate (z.B. Acrylsäure, Sorbinsäure), a.n.g.	1000 EUR	77 620	56 225	58 074	
	darunter zum Absatz bestimmt	t	*	183 136	133 536	14
		t	.	.	.	13
2014 33 200	- Ester der Acrylsäure	1000 EUR	89 445	74 445	79 971	
	darunter zum Absatz bestimmt	t	*	.	.	4
		t	.	.	.	4
2014 33 300	- Methacrylsäure und ihre Salze	1000 EUR	14 245	8 726	12 781	3
	darunter zum Absatz bestimmt	t	*	.	.	3
		t	17 113	9 570	16 956	
2014 33 400	- Ester der Methacrylsäure	1000 EUR	.	.	.	6
	darunter zum Absatz bestimmt	t	*	.	.	5
		t	.	.	.	
2014 33 500	- Ölsäure, Linolsäure oder Linolensäure, ihre Salze und Ester	1000 EUR	307	271	238	6
	darunter zum Absatz bestimmt	t	*	.	.	5
		t	597	582	482	
2014 33 630	- Benzoessäure, Phenyllessigsäure, ihre Salze und Ester; Benzoylperoxid und Benzoylchlorid	t	*	2 551	2 991	9
	- - Benzoessäure, ihre Salze und Ester	t	*	.	.	9
	darunter zum Absatz bestimmt	1000 EUR	4 905	4 662	4 039	

Melde-Nr.	Bezeichnung	Einheit	2. Vj 2008	1. Vj 2009	2. Vj 2009	2. Vj 2009 Anzahl der Unternehmen
1	2	3	4	5	6	7
2014 33 650	- - Benzoylperoxid und Benzoylchlorid darunter zum Absatz bestimmt	t t 1000 EUR	* . . 5 938	. . . 3 290	. . . 4 059	5 5
2014 33 670	- - Phenylelessigsäure, ihre Salze und Ester darunter zum Absatz bestimmt	t t 1000 EUR	*	3 3
2014 33 700	- Andere aromatische einbasische Carbonsäuren, ihre Anhydride, Halogenide, Peroxide, Peroxy- säuren und ihre Derivate darunter zum Absatz bestimmt	t t 1000 EUR	* 798 506 4 714	156 . 2 001	533 . 4 065	13 12
2014 33 830	- Acyclische und alicyclische mehrbasische Carbonsäuren und ihre Anhydride, Halogenide, Peroxide und Peroxysäuren; ihre Halogen-, Sulfo-, Nitro- oder Nitrosoderivate - - Acyclische und alicyclische mehrbasische Carbonsäuren und ihre Anhydride, Halogenide, Peroxide und Peroxysäuren (ohne Adipinsäure sowie Maleinsäure- anhydrid); ihre HSNN-Derivate darunter zum Absatz bestimmt	t t 1000 EUR	* 21 532 18 936 32 413	14 228 12 440 22 499	20 022 17 891 28 247	17 17
2014 33 850	- - Adipinsäure, ihre Salze und Ester darunter zum Absatz bestimmt	t t 1000 EUR	* 117 210 . 102 971	99 816 . 64 606	128 278 . 69 367	9 9
2014 33 870	- - Maleinsäureanhydrid darunter zum Absatz bestimmt	t t 1000 EUR	* . - -	. - -	. - -	1
2014 34 100	Aromatische mehrbasische Carbon- säuren und Carbonsäuren mit zu- sätzlichen Sauerstofffunktionen und ihre Anhydride, Halogenide, Peroxide und Peroxysäuren (ohne Salicylsäure und O-Acetylsalicyl- säure); ihre HSNN-Derivate - Dibutylorthophthalate, Dioctylorthophthalate darunter zum Absatz bestimmt	t t 1000 EUR	*	2 2
2014 34 200	- Dinonyl- oder Didecylorthoph- thalate, andere Ester der Orthophthalsäure darunter zum Absatz bestimmt	t t 1000 EUR	*	3 3
2014 34 300	- Phthalsäureanhydrid, Terephthalsäure und ihre Salze darunter zum Absatz bestimmt	t t 1000 EUR	* . . .	68 534 . 5 898	70 312 . 5 542	4 4
2014 34 400	- Andere aromatische mehrbasische Carbonsäuren und ihre Anhydride, Halogenide, Peroxide und Peroxy- säuren; ihre Halogen-, Sulfo-, Nitro- oder Nitrosoderivate darunter zum Absatz bestimmt	t t 1000 EUR	* 160 154 92 736 50 793	66 213 . 15 700	73 870 . 24 463	8 8
2014 34 730	- Carbonsäuren mit zusätzlichen Sauerstofffunktionen und ihre Anhydride, Halogenide, Peroxide und Peroxysäuren (ohne Salicyl- säure und O-Acetylsalicylsäure); ihre HSNN-Derivate - - Citronensäure, ihre Salze und Ester darunter zum Absatz bestimmt	t t 1000 EUR	* . . 24 975	10 285 10 285 22 849	12 162 12 162 26 367	8 8
2014 34 750	- - Carbonsäuren mit zusätzlichen Sauerstofffunktionen und ihre Anhydride, Halogenide, Peroxide u. Peroxysäuren (ohne Salicyl- säure/O-Acetylsalicyl- und Ci- tronensäure); ihre HSNN-Derivate darunter zum Absatz bestimmt	t t 1000 EUR	* 13 770 9 424 30 606	8 344 6 633 23 937	8 416 5 689 19 789	25 24
2014 41 130	Verbindungen mit Aminofunktion - Acyclische Monoamine und ihre Derivate; Salze dieser Erzeugnisse - - Mono-, Di- und Trimethylamin und ihre Salze darunter zum Absatz bestimmt	t t 1000 EUR	*	3 3
2014 41 190	- - Andere acyclische Monoamine und ihre Derivate; Salze dieser Erzeugnisse darunter zum Absatz bestimmt	t t 1000 EUR	* . 25 291	15 755 13 990	15 780 .	14

Melde-Nr.	Bezeichnung	Einheit	2. Vj 2008	1. Vj 2009	2. Vj 2009	2. Vj 2009 Anzahl der Unternehmen
1	2	3	4	5	6	7
2014 41 230	- Acyclische Polyamine und ihre Derivate; Salze dieser Erzeugnisse - - Ethylendiamin und seine Salze, Hexamethyldiamin und seine Salze darunter zum Absatz bestimmt	t t 1000 EUR	* 28 501	3 3
2014 41 290	- - Andere acyclische Polyamine und ihre Derivate; Salze dieser Erzeugnisse darunter zum Absatz bestimmt	t t 1000 EUR	* 16 685 . 30 390	14 783 9 452 23 644	15 367 11 120 26 977	11 11
2014 41 300	- Alicyclische Mono- oder Polyamine und ihre Derivate; Salze dieser Erzeugnisse darunter zum Absatz bestimmt	t t 1000 EUR	* 22 421 . 64 160	13 275 . 33 222	16 197 . 38 864	10 10
2014 41 510	- Aromatische Monoamine und ihre Derivate; Salze dieser Erzeugnisse - - Anilin und seine Salze darunter zum Absatz bestimmt	t t 1000 EUR	*	3 3
2014 41 530	- - Anilinderivate und ihre Salze darunter zum Absatz bestimmt	t t 1000 EUR	* 10 061 3 470 .	. 1 930 4 411	. 1 456 3 472	5 5
2014 41 590	- - Andere aromatische Monoamine und ihre Derivate; Salze dieser Erzeugnisse (z.B. Toluidine, Diphenylamin, Naphtylamine, Xylidine) darunter zum Absatz bestimmt	t t 1000 EUR	* 55 996 17 791 24 964	. . 25 486	. . 19 868	9 9
2014 41 700	- Aromatische Polyamine und ihre Derivate; Salze dieser Erzeugnisse darunter zum Absatz bestimmt	t t 1000 EUR	* . . 45 443	. . 25 848	. . 27 154	10 9
2014 42 330	Amine mit Sauerstofffunktionen ohne Lysin und seine Ester und Salze dieser Erzeugnisse; Glutaminsäure und ihre Salze) - Aminoalkohole, ihre Ether und Ester (ohne solche mit unterschiedlichen Sauerstofffunktionen) Salze dieser Erzeugnisse - - Monoethanolamin und seine Salze darunter zum Absatz bestimmt	t t 1000 EUR	*	3 3
2014 42 350	- - Diethanolamin und seine Salze darunter zum Absatz bestimmt	t t 1000 EUR	*	2 2
2014 42 370	- - Triethanolamin und seine Salze darunter zum Absatz bestimmt	t t 1000 EUR	*	5 5
2014 42 390	- - Andere Aminoalkohole, ihre Ether und Ester (ohne solche mit unterschiedlichen Sauerstofffunktionen); Salze dieser Erzeugnisse darunter zum Absatz bestimmt	t t 1000 EUR	* 18 190 . 35 171	14 621 . 28 455	12 531 . 26 390	12 11
2014 42 900	- Andere Amine mit Sauerstofffunktionen (ohne Lysin und seine Ester und Salze dieser Erzeugnisse; Glutaminsäure und ihre Salze) (z.B. Anisidine, Phenetidine, Glycin, 2-Aminobenzoesäure) darunter zum Absatz bestimmt	t t 1000 EUR	* 37 064 . 66 041	31 566 28 139 69 807	23 766 20 212 56 410	20 19
2014 43 100	Ureine, Imide, Imine und ihre Derivate; Salze dieser Erzeugnisse; Verbindungen mit Nitrilfunktion - Ureine und ihre Derivate; Salze dieser Erzeugnisse darunter zum Absatz bestimmt	t t 1000 EUR	* 1 419 . 6 515	737 . 3 145	708 . 3 822	5 5
2014 43 200	- Saccharin und seine Salze darunter zum Absatz bestimmt	t t 1000 EUR	* - . -	. . .	- - -	
2014 43 300	- Andere Imide und ihre Derivate; Salze dieser Erzeugnisse darunter zum Absatz bestimmt	t t 1000 EUR	* 4 039 1 303 2 939	. . 7 657	. . 5 846	9 7
2014 43 400	- Imine und ihre Derivate; Salze dieser Erzeugnisse darunter zum Absatz bestimmt	t t 1000 EUR	* 2 928 . 13 443	7 7
2014 43 500	- Acrylnitril darunter zum Absatz bestimmt	t t 1000 EUR	*	1 1

Melde-Nr.	Bezeichnung	Einheit	2. Vj 2008	1. Vj 2009	2. Vj 2009	2. Vj 2009 Anzahl der Unternehmen
1	2	3	4	5	6	7
2014 43 600	- 1-Cyanoguanidin (Dicyandiamid) darunter zum Absatz bestimmt	t t 1000 EUR	*	1 1
2014 43 700	- Andere Verbindungen mit Nitrilfunktion darunter zum Absatz bestimmt	t t 1000 EUR	* . .	16 986 . 27 023	11 606 . 24 078	14 036 . 17 045
2014 44 200	Diazo-, Azo- oder Azoxyverbindungen, organische Derivate des Hydrazins oder des Hydroxylamins, Verbindungen mit anderen Stickstofffunktionen - Diazo-, Azo- oder Azoxyverbindungen darunter zum Absatz bestimmt	t t 1000 EUR	* . .	583 . 2 385	389 . 971	274 . 7
2014 44 300	- Organische Derivate des Hydrazins oder des Hydroxylamins darunter zum Absatz bestimmt	t t 1000 EUR	* . .	2 071 . 27 961	1 124 . .	1 940 . .
2014 44 500	- Isocyanate darunter zum Absatz bestimmt	t t 1000 EUR	* . .	355 857 . 210 019	248 868 103 257 129 357	309 926 . 158 120
2014 44 900	- Andere Verbindungen mit anderen Stickstofffunktionen darunter zum Absatz bestimmt	t t 1000 EUR	* . .	2 554 . 6 537	. . 3 395	. . 6 087
2014 51 330	Organische Thioverbindungen u.a. organisch-anorganische Verbindungen - Organische Thioverbindungen - - Thiocarbamate, Dithiocarbamate, Thiurammono-, -di- oder -tetrasulfide, Methionin darunter zum Absatz bestimmt	t t 1000 EUR	*	5 5
2014 51 390	- - Andere organische Thioverbindungen, z.B. Dithiocarbonate darunter zum Absatz bestimmt	t t 1000 EUR	* . .	35 194 20 513 56 591	32 892 17 906 48 724	21 402 15 655 65 275
2014 51 500	- Andere organisch-anorganische Verbindungen darunter zum Absatz bestimmt	t t 1000 EUR	* . .	36 720 25 524 115 350	23 432 15 466 75 769	23 994 14 677 79 575
2014 52 100	Heterocyclische Verbindungen, a.n.g. Nucleinsäure und ihre Salze - Heterocyclische Verbindungen, nur mit Sauerstoff als Heteroatom(e) (einschl. Cumarin, Methyl- und Ethylcumarine, oh. andere Lactone), (z.B. Tetrahydrofuran, Furfuraldehyd, Furfurylalkohol, Cumaron, Safrol) darunter zum Absatz bestimmt	t t 1000 EUR	* 41 402	16 692 5 359 44 802	16 563 4 998 41 226
2014 52 300	- Andere heterocyclische Verbindungen die einen nicht-kondensierten Imidazolring (auch hydriert) in der Struktur enthalten (ohne Hydantoin) darunter zum Absatz bestimmt	t t 1000 EUR	* . .	2 430 . 14 746	1 540 . 12 039	1 743 . 12 723
2014 52 600	- Melamin darunter zum Absatz bestimmt	t t 1000 EUR	*	1 1
2014 52 800	- Verbindungen mit nichtkondensiertem Pyridinring, Chinolin- oder Isochinolinringsystem (alle auch hydriert); Lactame u.a. heterocyclische Verbindungen, nur mit Stickstoff als Heteroatom(e) darunter zum Absatz bestimmt	t t 1000 EUR	*	83 668 35 495 303 341	71 230 23 828 222 609
2014 52 900	- Nucleinsäure und ihre Salze (z.B. Diazinon); andere heterocyclische Verbindungen mit nichtkondensiertem Thiazolring (auch hydriert), Benzothiazolringsystem (auch hydriert) und anderen Ringen (z.B. Thiophen Monothiamonoazepine, Monothiole) darunter zum Absatz bestimmt	t t 1000 EUR	* . .	16 192 9 344 114 293	17 305 7 300 96 418	14 052 7 146 78 745
2014 53 500	Ester der anorganischen Säuren, ihre Salze und ihre Halogen-, Sulfo-, Nitro- oder Nitrosoderivate - Ester der Phosphorsäuren und ihre Salze (einschl. Lactophosphaten); ihre Halogen-, Sulfo-, Nitro- oder Nitrosoderivate darunter zum Absatz bestimmt	t t 1000 EUR	* . .	23 832 . 35 751	10 435 . 18 332	12 593 9 551 21 288

Melde-Nr.	Bezeichnung	Einheit	2. Vj 2008	1. Vj 2009	2. Vj 2009	2. Vj 2009 Anzahl der Unternehmen
1	2	3	4	5	6	7
2014 53 800	- Ester der anderen anorganischen Säuren der Nichtmetalle (ausgen. Ester der Halogenwasserstoffsäuren und ihre Salze; ihre Halogen-, Sulfo-, Nitro- oder Nitrosoderivate darunter zum Absatz bestimmt	t t 1000 EUR	* . .	16 215 10 280 23 443	16 207 10 809 28 795	14 12
2014 61 110	Aldehyde; ihre Halogen-, Sulfo-, Nitro- oder Nitrosoderivate - Acyclische Aldehyde ohne andere Sauerstofffunktionen - - Methanal (Formaldehyd) darunter zum Absatz bestimmt	t t 1000 EUR	* . .	374 805 42 458 10 572	233 681 32 823 4 954	11 9
2014 61 130	- - Ethanal (Acetaldehyd) darunter zum Absatz bestimmt	t t 1000 EUR	*	3 3
2014 61 150	- - Butanal (Butyraldehyd, normales Isomer) darunter zum Absatz bestimmt	t t 1000 EUR	*	2 2
2014 61 190	- - Andere acyclische Aldehyde ohne andere Sauerstofffunktionen darunter zum Absatz bestimmt	t t 1000 EUR	* . .	161 782 23 036 45 273	185 846 11 857 16 671	10 10
2014 61 200	- Cyclische Aldehyde ohne andere Sauerstofffunktionen	t 1000 EUR	3
2014 61 300	- Aldehydalkohole	t 1000 EUR	2
2014 61 400	- Aldehydether, Aldehydphenole und Aldehyde mit anderen Sauerstofffunktionen, a.n.g.	t 1000 EUR	. .	153 1 329	. .	2
2014 61 500	- Cyclische Polymere der Aldehyde	t 1000 EUR	2
2014 61 600	- Paraformaldehyd darunter zum Absatz bestimmt	t t 1000 EUR	*	1 1
2014 61 700	- Halogen-, Sulfo-, Nitro- oder Nitrosoderivate der Aldehyde und deren cyclische Polymere sowie von Paraformaldehyd	t 1000 EUR	2
2014 62 110	Ketone und Chinone; ihre Halogen-, Sulfo-, Nitro- oder Nitrosoderivate - Acyclische Ketone ohne andere Sauerstofffunktionen - - Aceton darunter zum Absatz bestimmt	t t 1000 EUR	*	6 6
2014 62 130	- - Butanon (Methylethylketon) darunter zum Absatz bestimmt	t t 1000 EUR	*	3 3
2014 62 150	- - 4-Methylpentan-2-on (Methylisobutylketon) darunter zum Absatz bestimmt	t t 1000 EUR	*	2 2
2014 62 190	- - Andere acyclische Ketone ohne andere Sauerstofffunktionen darunter zum Absatz bestimmt	t t 1000 EUR	* 5 502	. . 8 674	5 5
2014 62 310	- Cyclische Ketone, Ketonalkohole, -aldehyde, -phenole, Ketone mit anderen Sauerstofffunktionen - - Campher; aromatische Ketone ohne andere Sauerstofffunktionen; Ketonalkohole, -aldehyde und -phenole, Ketone mit anderen Sauerstofffunktionen (z.B. Phenylacetone, Diacetonealcohol) darunter zum Absatz bestimmt	t t 1000 EUR	* 7 744	. . 8 583	8 8
2014 62 330	- - Cyclohexanon, Methylcyclohexanone darunter zum Absatz bestimmt	t t 1000 EUR	*	2 1
2014 62 350	- - Jonone und Methyljonone darunter zum Absatz bestimmt	t t 1000 EUR	*	3 3
2014 62 390	- - Andere alicyclische Ketone ohne andere Sauerstofffunktionen darunter zum Absatz bestimmt	t t 1000 EUR	* . .	10 617 . 13 488	. . 12 719	8 8

Melde-Nr.	Bezeichnung	Einheit	2. Vj 2008	1. Vj 2009	2. Vj 2009	2. Vj 2009 Anzahl der Unternehmen	
1	2	3	4	5	6	7	
2014 62 600	- Chinone darunter zum Absatz bestimmt	t t 1000 EUR	* .	 .	 .	3 2	
2014 62 700	- Halogen-, Sulfo-, Nitro- oder Nitrosoderivate der Ketone und Chinone darunter zum Absatz bestimmt	t t 1000 EUR	* .	1 553 .	2 294 13 490	5 4	
2014 63 100	Ether, Etheralkohole, -phenole, -alkoholphenole; Alkohol-, Ether-, Ketonperoxide, Epoxide mit dreigliedrigem Ring, Acetale und Halbacetale; ihre HSNN-Derivate - Acyclische Ether und ihre Halogen-, Sulfo-, Nitro- oder Nitrosoderivate darunter zum Absatz bestimmt	t t 1000 EUR	* .	 .	71 749 35 177	82 107 39 690	14 14
2014 63 230	- Alicyclische und aromatische Ether und ihre Halogen-, Sulfo-, Nitro- oder Nitrosoderivate - - Alicyclische Ether und ihre Halogen-, Sulfo-, Nitro- oder Nitrosoderivate darunter zum Absatz bestimmt	t t 1000 EUR	* 	4 4
2014 63 250	- - Aromatische Ether und ihre Halogen-, Sulfo-, Nitro- oder Nitrosoderivate darunter zum Absatz bestimmt	t t 1000 EUR	* .	4 641 1 252 .	3 267 .	2 771 .	7 6
2014 63 330	- Etheralkohole und ihre Halogen-, Sulfo-, Nitro- o. Nitrosoderivate - - 2,2'-Oxydiethanol (Diethylenglykol, Digol) darunter zum Absatz bestimmt	t t 1000 EUR	* 	2 1
2014 63 390	- - Andere Etheralkohole; ihre Halogen-, Sulfo-, Nitro- oder Nitrosoderivate darunter zum Absatz bestimmt	t t 1000 EUR	* .	107 071 89 529 41 005	64 180 54 087 29 396	83 501 71 902 28 996	12 11
2014 63 500	- Etherphenole, Etheralkoholphenole und ihre Halogen-, Sulfo-, Nitro- oder Nitrosoderivate	t 1000 EUR		2
2014 63 600	- Alkoholperoxide, Etherperoxide, Ketonperoxide, auch chemisch nicht einheitlich, und ihre Halogen-, Sulfo-, Nitro- oder Nitrosoderivate	t 1000 EUR	 .	3 271 11 112	 .	 .	4
2014 63 730	- Epoxide, Epoxyalkohole, Epoxyphenole und Epoxyether mit dreigliedrigem Ring; ihre Halogen-, Sulfo-, Nitro- oder Nitrosoderivate - - Oxiran (Ethylenoxid) darunter zum Absatz bestimmt	t t 1000 EUR	* .	246 259 78 192 52 084	192 370 74 205 31 490	201 228 66 515 31 708	6 5
2014 63 750	- - Methyloxiran (Propylenoxid) darunter zum Absatz bestimmt	t t 1000 EUR	* .	230 895 .	188 211 .	176 805 .	5 5
2014 63 790	- - Andere Epoxide, Epoxyalkohole, -phenole und -ether mit dreigliedrigem Ring; ihre Halogen-, Sulfo-, Nitro- oder Nitrosoderivate (z.B. Epichlorohydrin) darunter zum Absatz bestimmt	t 1000 EUR	 .	22 018 .	14 658 .	13 882 .	9
2014 63 800	- Acetale und Halbacetale, auch mit Alkohol-, Phenol-, Ether und ähnliche Sauerstofffunktionen; ihre Halogen-, Sulfo-, Nitro- oder Nitrosoderivate darunter zum Absatz bestimmt	t t 1000 EUR	* .	 .	321 2 205	372 1 492	9 9
2014 64 300	Enzyme, auch zubereitet; andere organische Verbindungen; Ketene (ohne Diketen), Kupferacetatarсенит, komplexe Bortrifluoridverbindungen der Essigsäure, des Diethylethers oder des Phenols - Andere organische Verbindungen; Ketene (ohne Diketen), Kupferacetatarсенит, komplexe Bortrifluoridverbindungen der Essigsäure, des Diethylethers oder des Phenols darunter zum Absatz bestimmt	t t 1000 EUR	* .	1 110 .	745 2 607	766 2 132	9 9

Melde-Nr.	Bezeichnung	Einheit	2. Vj 2008	1. Vj 2009	2. Vj 2009	2. Vj 2009 Anzahl der Unternehmen
1	2	3	4	5	6	7
2014 64 500	- Lab und seine Konzentrate	t	.	.	.	1
		1000 EUR	.	.	.	
2014 64 700	- Andere Enzyme; andere zubereitete Enzyme, a.n.g.	t	.	2 017	1 610	11
		1000 EUR	43 980	47 397	40 290	
2014 71 200	Aktivierete natürliche mineralische Stoffe; Tierisches Schwarz; Tallöl; terpentinöl; Kolophonium und Harzsäuren; Holzteere, -teeröle, -kreosot, -geist, pflanzliches Pech - Aktivierete natürliche mineralische Stoffe; Tierisches Schwarz, auch ausgebraucht	t	187 810	168 266	149 711	7
		1000 EUR	41 015	38 968	38 194	
2014 71 300	- Tallöl, auch raffiniert	t	.	.	.	1
		1000 EUR	.	.	.	
2014 71 400	- Balsamterpentinöl, Holzterpentinöl, Sulfatterpentinöl, Pine-Oil und ähnliche Erzeugnisse	t	.	.	.	3
		1000 EUR	.	.	.	
2014 71 500	- Kolophonium und Harzsäuren und deren Derivate; leichte und schwere Harzöle, Schmelzharze	t	7 460	4 708	3 784	4
		1000 EUR	9 580	6 367	5 164	
2014 71 700	- Holzteere; Holzteeröle; Holz-kreosot; Holzgeist; pflanzliches Pech; Brauerpech u.ä. Zubereitungen auf der Grundlage von Kolophonium, Harzsäuren und pflanzlichem Pech darunter zum Absatz bestimmt	t	-	-	-	-
		t	-	-	-	-
		1000 EUR	-	-	-	
2014 72 000	Holzkohle (einschl. Kohle aus Schalen oder Nüssen), auch zusammengepresst	t	.	.	.	1
		1000 EUR	.	.	.	
2014 73 200	Öle und andere Erzeugnisse der Destillation des Hochtemperatur-Steinkohlenteers; ähnliche Erzeugnisse, in denen die aromatischen Bestandteile gewichtsmäßig überwiegen - Benzole, Toluole und Xylole, mit einem Reinheitsgrad von weniger als 95 % darunter zum Absatz bestimmt	t	.	30 300	51 134	4
		t	.	.	.	4
		1000 EUR	.	11 219	17 074	
2014 73 400	- Naphthalin und andere Mischungen aromatischer Kohlenwasserstoffe (Naphthalin mit einem Erstarrungspunkt von weniger als 79,4 Grad C; Anthracen, mit einem Reinheitsgrad von weniger als 90 %) darunter zum Absatz bestimmt	t	*	322 191	265 809	5
		t	.	.	.	5
		1000 EUR	202 300	73 631	89 330	
2014 73 600	- Phenole, mit einem Reinheitsgrad von weniger als 90 % darunter zum Absatz bestimmt	t	*	.	.	1
		t	.	.	.	1
		1000 EUR	.	.	.	
2014 73 900	- Andere Öle und andere Erzeugnisse darunter zum Absatz bestimmt	t	*	.	.	3
		t	.	.	.	3
		1000 EUR	.	.	.	
2014 74 000	Ethylalkohol mit einem Alkoholgehalt von 80%vol. oder mehr, unvergällt darunter zum Absatz bestimmt	1000 l	*	53 162	58 846	11
		1000 l	.	.	.	10
		1000 EUR	34 758	38 404	41 462	
2014 75 000	Ethylalkohol und Branntwein mit beliebigem Alkoholgehalt, vergällt darunter zum Absatz bestimmt	1000 l	*	7 079	8 056	12
		1000 l	.	.	.	12
		1000 EUR	3 623	4 577	4 227	
2014 80 000	Ablaugen aus der Zellstoffherstellung, auch konzentriert, entzuckert oder chemisch behandelt, (einschl. Ligninsulfonaten) (ohne Tallöl)	t	.	.	.	3
		1000 EUR	.	.	.	
2015 10 500	Düngemittel und Stickstoffverbindungen Salpetersäure, Nitriersäuren, Ammoniak - Salpetersäure; Nitriersäuren darunter zum Absatz bestimmt	t-N	*	472 677	419 688	10
		t-N	.	144 592	109 326	9
		1000 EUR	27 579	20 166	126 158	
2015 10 750	- Ammoniak - - wasserfrei darunter zum Absatz bestimmt	t-N	*	725 675	568 453	6
		t-N	.	254 468	180 215	6
		1000 EUR	75 984	41 807	173 606	
2015 10 770	- - in wässriger Lösung darunter zum Absatz bestimmt	t-N	*	32 418	25 973	8
		t-N	.	8 099	7 748	8
		1000 EUR	4 839	4 433	4 600	

Melde-Nr.	Bezeichnung	Einheit	2. Vj 2008	1. Vj 2009	2. Vj 2009	2. Vj 2009 Anzahl der Unternehmen	
1	2	3	4	5	6	7	
2015 20 300	Ammoniumchlorid, Nitrite - Ammoniumchlorid darunter zum Absatz bestimmt	t t 1000 EUR	*	4 4	
2015 20 800	- Nitrite darunter zum Absatz bestimmt	t-N t-N 1000 EUR	*	5 5	
2015 31 300	Mineralische oder chemische Stickstoffdüngemittel (ohne Natronsalpeter) Harnstoff, auch in wässriger Lösung - mit einem Stickstoffgehalt von mehr als 45 GHT, bezogen auf das Gewicht des wasserfreien Stoffes darunter zum Absatz bestimmt	t-N t-N 1000 EUR	*	. . . 70 157	215 093 . . 83 465	206 419 . . 59 471	3 3
2015 31 800	- mit einem Stickstoffgehalt von 45 GHT oder weniger, bezogen auf das Gewicht des wasserfreien Stoffes darunter zum Absatz bestimmt	t-N t-N 1000 EUR	*	- - -	1 1
2015 32 000	Ammoniumsulfat darunter zum Absatz bestimmt	t-N t-N 1000 EUR	*	30 614 . . 20 285	39 942 . . 18 633	9 9
2015 33 000	Ammoniumnitrat (Ammonsalpeter), auch in wässriger Lösung darunter zum Absatz bestimmt	t-N t-N 1000 EUR	*	2 1
2015 34 000	Doppelsalze und Mischungen von Calciumnitrat (Kalksalpeter) und Ammoniumnitrat (Ammonsalpeter) darunter zum Absatz bestimmt	t-N t-N 1000 EUR	*	1 1
2015 35 300	Mischungen von Ammoniumnitrat (Ammonsalpeter) und Calciumcarbonat oder anderen nichtdüngenden anorganischen Stoffen - Mischungen von Ammoniumnitrat und Calciumcarbonat oder anderen nicht düngenden anorganischen Stoffen, mit einem Stickstoffgehalt von 28 GHT oder weniger darunter zum Absatz bestimmt	t-N t-N 1000 EUR	*	2 2
2015 35 800	- Mischungen von Ammoniumnitrat und Calciumcarbonat oder anderen nicht düngenden anorganischen Stoffen, mit einem Stickstoffgehalt von mehr als 28 GHT darunter zum Absatz bestimmt	t-N t-N 1000 EUR	*	- - -	- - -	- - -	- -
2015 39 300	Andere mineralische und chemische Stickstoffdüngemittel - Doppelsalze und Mischungen von Ammoniumsulfat und Ammoniumnitrat (Ammonsalpeter) darunter zum Absatz bestimmt	t-N t-N 1000 EUR	*	1 1
2015 39 600	- Mischungen von Harnstoff und Ammoniumnitrat in wässriger oder ammoniakalischer Lösung darunter zum Absatz bestimmt	t-N t-N 1000 EUR	*	3 3
2015 39 900	- Andere mineralische oder chemische Stickstoffdüngemittel (einschl. Calciumcyanamid (Kalk- stickstoff); ohne Natronsalpeter), auch in Mischungen darunter zum Absatz bestimmt	t-N t-N 1000 EUR	*	34 511 34 511 43 772	21 384 21 384 21 643	4 4
2015 41 000	Mineralische oder chemische Phosphatdüngemittel Superphosphate darunter zum Absatz bestimmt	t-P2O5 t-P2O5 1000 EUR	*	1 1
2015 49 000	Andere Phosphatdüngemittel darunter zum Absatz bestimmt	t-P2O5 t-P2O5 1000 EUR	*	2 2
2015 51 000	Mineralische oder chemische Kalidüngemittel (ohne Carnallit, Sylvinit u.a. natürliche rohe Kalisalze) Kaliumchlorid darunter zum Absatz bestimmt	t-K2O t-K2O 1000 EUR	*	5 5
2015 52 000	Kaliumsulfat darunter zum Absatz bestimmt	t-K2O t-K2O 1000 EUR	*	7 7

Melde-Nr.	Bezeichnung	Einheit	2. Vj 2008	1. Vj 2009	2. Vj 2009	2. Vj 2009 Anzahl der Unternehmen
1	2	3	4	5	6	7
2015 59 000	Andere mineralische oder chemische Kalidüngemittel (ohne Carnallit, Sylvinit u.a. natürliche rohe Kalisalze) darunter zum Absatz bestimmt	t-K2O t-K2O 1000 EUR	* - -	- - -	- - -	- - -
2015 60 000	Natriumnitrat (Natronsalpeter) darunter zum Absatz bestimmt	t-N t-N 1000 EUR	*	5 5
2015 71 300	Düngemittel, a.n.g. Düngemittel mit drei Nährstoffen: Stickstoff, Phosphor und Kalium - mit einem Stickstoffgehalt von mehr als 10 GHT, bezogen auf den wasserfreien Stoff darunter zum Absatz bestimmt	t t 1000 EUR	*	4 4
2015 71 800	- Andere mineralische oder chemische Düngemittel, die drei düngenden Stoffe Stickstoff, Phosphor und Kalium enthaltend darunter zum Absatz bestimmt	t t 1000 EUR	* 37 146 37 146	21 806 21 806	28 052 28 052	7 7
2015 72 000	Diammoniumhydrogenorthophosphat (Diammoniumphosphat) darunter zum Absatz bestimmt	t t 1000 EUR	* . .	- - -	. . .	1 1
2015 73 000	Monoammoniumphosphat darunter zum Absatz bestimmt	t t 1000 EUR	*	1 1
2015 74 000	Düngemittel mit zwei Nährstoffen: Stickstoff und Phosphor darunter zum Absatz bestimmt	t t 1000 EUR	* . .	- - -	- - -	
2015 75 000	Düngemittel mit zwei Nährstoffen: Phosphor und Kalium darunter zum Absatz bestimmt	t t 1000 EUR	*	1 1
2015 76 000	Kaliumnitrat darunter zum Absatz bestimmt	t-N t-N 1000 EUR	*	2 2
2015 79 300	Düngemittel in Tabletten o.ä. Formen oder in Packungen mit einem Rohgewicht von 10 kg oder weniger; andere mineralische oder chemische Düngemittel mit mindestens zwei der Nährstoffe Stickstoff, Phosphor und Kalium, a.n.g. - Düngemittel in Tabletten o.ä. Formen oder in Packungen mit einem Rohgewicht von 10 kg oder weniger darunter zum Absatz bestimmt	t t 1000 EUR	* 13 675 13 675	21 721 21 721	14 131 14 131	9 9
2015 79 800	- Andere mineralische oder chemische Düngemittel darunter zum Absatz bestimmt	t t 1000 EUR	* 116 272 116 272	7 7
2015 80 000	Tierische oder pflanzliche Düngemittel, auch untereinander gemischt oder chemisch behandelt; durch Mischen oder chemische Behandlung von tierischen oder pflanzlichen Erzeugnissen gewonnene Düngemittel darunter zum Absatz bestimmt	t t 1000 EUR	* 260 863 13 609	144 948 144 948	223 421 223 421	16 16
2016 10 350	Kunststoffe, in Primärformen Polymere des Ethylens, in Primärformen - Polyethylen mit einer Dichte von weniger als 0,94 in Primärformen - - Lineares Polyethylen darunter zum Absatz bestimmt	t t 1000 EUR	*	4 4
2016 10 390	- - Anderes Polyethylen darunter zum Absatz bestimmt	t t 1000 EUR	*	4 4
2016 10 500	- Polyethylen mit einer Dichte von 0,94 oder mehr, in Primärformen darunter zum Absatz bestimmt	t t 1000 EUR	* 444 638 327 937	327 888 327 888	405 561 405 561	8 8
2016 10 700	- Ethylen-Vinylacetat-Copolymere, in Primärformen darunter zum Absatz bestimmt	t t 1000 EUR	* 7 180 10 771	23 283 29 541	19 499 23 720	5 5
2016 10 900	- Andere Polymere des Ethylens, in Primärformen darunter zum Absatz bestimmt	t t 1000 EUR	* 81 756 79 117	68 025 50 660	73 787 57 389	8 8

Melde-Nr.	Bezeichnung	Einheit	2. Vj 2008	1. Vj 2009	2. Vj 2009	2. Vj 2009 Anzahl der Unternehmen
1	2	3	4	5	6	7
2016 20 350	Polymere des Styrols, in Primärformen - Polystyrol, in Primärformen - - Expandierbares Polystyrol darunter zum Absatz bestimmt	t t 1000 EUR	* 131 915 125 728	99 052 . 79 265	125 087 . 91 027	5 5
2016 20 390	- - Anderes Polystyrol darunter zum Absatz bestimmt	t t 1000 EUR	* 102 444 39 339	103 746 . 30 638	100 723 . 22 080	4 4
2016 20 500	- Styrol-Acrylnitril-Copolymere (SAN), in Primärformen darunter zum Absatz bestimmt	t t 1000 EUR	*	4 4
2016 20 700	- Acrylnitril-Butadien-Styrol-Copolymere (ABS), in Primärformen darunter zum Absatz bestimmt	t t 1000 EUR	* 7 030 5 133	3 078 . 2 652	4 325 . 3 257	6 6
2016 20 900	- Andere Polymere des Styrols, in Primärformen darunter zum Absatz bestimmt	t t 1000 EUR	* 66 569 63 714 67 798	45 051 44 557 39 453	43 899 42 750 36 257	19 19
2016 30 100	Polymere des Vinylchlorids oder anderer halogenierter Olefine, in Primärformen - Polyvinylchlorid, nicht mit anderen Stoffen gemischt in Primärformen darunter zum Absatz bestimmt	t t 1000 EUR	* 413 649 299 875	361 571 . 199 650	356 058 . 183 631	9 9
2016 30 230	- Anderes Polyvinylchlorid, in Primärformen - - Nicht weich gemachtes Polyvinylchlorid, mit anderen Stoffen gemischt darunter zum Absatz bestimmt	t t 1000 EUR	* 1 391 1 433	1 507 . 1 156	1 205 . 1 126	3 3
2016 30 250	- - Weichgemachtes Polyvinylchlorid, mit anderen Stoffen gemischt darunter zum Absatz bestimmt	t t 1000 EUR	* 28 913 28 913 39 521	21 484 21 484 29 520	24 653 24 653 34 665	15 15
2016 30 400	- Vinylchlorid-Vinylacetat-Copolymere u.a. Copolymere des Vinylchlorids, in Primärformen darunter zum Absatz bestimmt	t t 1000 EUR	* . . 76 186	4 3
2016 30 600	- Fluorierte Polymere, in Primärformen darunter zum Absatz bestimmt	t t 1000 EUR	*	3 3
2016 30 900	- Polymere der anderen halogenierten Olefine, in Primärformen darunter zum Absatz bestimmt	t t 1000 EUR	*	1 1
2016 40 130	Polyacetale, andere Polyether und Epoxidharze, in Primärformen; Polycarbonate, Alkydharze, Allylpolyester u.a. Polyester, in Primärformen - Polyacetale, Polyetheralkohole, in Primärformen - - Polyacetale darunter zum Absatz bestimmt	t t 1000 EUR	* . . 89 190	17 128 . 42 680	27 690 . 62 878	6 5
2016 40 150	- - Polyetheralkohole (z.B. Polyethylenglykol) darunter zum Absatz bestimmt	t t 1000 EUR	* 138 289 44 188 141 736	89 933 44 188 80 640	101 950 49 065 81 198	11 11
2016 40 200	- Andere Polyether, in Primärformen darunter zum Absatz bestimmt	t t 1000 EUR	* 5 710 13 765	4 844 4 721 11 844	4 981 4 880 11 862	9 9
2016 40 305	- Epoxidharze, in Primärformen - - als Klebstoff bestimmt darunter zum Absatz bestimmt	t t 1000 EUR	* 5 760 5 760 7 041	4 329 4 329 3 555	5 504 5 504 6 724	8 8
2016 40 308	- - Andere Epoxidharze darunter zum Absatz bestimmt	t t 1000 EUR	* 65 726 73 405	57 792 . 64 379	61 529 . 71 820	28 28
2016 40 400	- Polycarbonate, in Primärformen darunter zum Absatz bestimmt	t t 1000 EUR	*	7 7
2016 40 500	- Alkydharze, in Primärformen darunter zum Absatz bestimmt	t t 1000 EUR	* 54 284 50 323 58 534	42 625 . 42 405	50 127 . 45 188	14 14
2016 40 620	- Polyethylenterephthalat, in Primärformen, mit einer Viskosität von 78 ml/g oder mehr darunter zum Absatz bestimmt	t t 1000 EUR	* . . 74 848	36 149 36 149 31 357	52 177 52 177 49 038	3 3

Melde-Nr.	Bezeichnung	Einheit	2. Vj 2008	1. Vj 2009	2. Vj 2009	2. Vj 2009 Anzahl der Unternehmen
1	2	3	4	5	6	7
2016 40 640	- - Andere Polyethylenterephthalate, in Primärformen	t	*	.	.	3
	darunter zum Absatz bestimmt	t	.	.	.	3
		1000 EUR	.	.	.	
2016 40 700	- Ungesättigte flüssige Polyester, in Primärformen	t	9 673	8 466	8 587	9
	darunter zum Absatz bestimmt	t	.	.	.	9
		1000 EUR	19 217	14 547	13 682	
2016 40 800	- Ungesättigte nichtflüssige Polyester, in Primärformen	t	3 592	1 943	1 764	7
	darunter zum Absatz bestimmt	t	3 592	1 943	1 764	7
		1000 EUR	14 074	8 023	6 402	
2016 40 900	- Andere Polyester, in Primärformen	t	135 549	66 698	98 429	36
	darunter zum Absatz bestimmt	t	98 308	44 834	68 347	36
		1000 EUR	181 951	96 219	116 676	
	Polymere des Propylens oder anderer Olefine, in Primärformen					
2016 51 300	- Polypropylen, in Primärformen	t	529 138	476 335	511 091	15
	darunter zum Absatz bestimmt	t	.	.	.	15
		1000 EUR	416 817	253 880	272 978	
2016 51 500	- Propylencopolymere in Primärformen; Polymere anderer Olefine, in Primärformen (z.B. Polyisobutylene)	t	108 811	88 223	85 191	10
	darunter zum Absatz bestimmt	t	.	.	.	10
		1000 EUR	82 433	54 290	57 368	
	Polymere des Vinylacetats oder anderer Vinylester, in Primärformen; andere Vinylpolymere, in Primärformen					
2016 52 300	- Polymere des Vinylacetats in wässriger Dispersion, in Primärformen	t	118 148	92 795	109 338	12
	darunter zum Absatz bestimmt	t	99 548	81 618	91 664	12
		1000 EUR	97 610	76 899	94 512	
2016 52 500	- Polymere des Vinylacetats (nicht in wässriger Dispersion), in Primärformen	t	*	.	.	5
	darunter zum Absatz bestimmt	t	.	.	.	5
		1000 EUR	.	.	.	
2016 52 700	- Polyvinylalkohole, auch nichthydrolisierte Acetatgruppen enthaltend; Polymere anderer Vinylester, in Primärformen; andere Vinylpolymere, in Primärformen	t	56 319	46 978	44 270	8
	darunter zum Absatz bestimmt	t	40 319	35 950	31 527	8
		1000 EUR	.	83 798	60 453	
2016 53 500	Acrylpolymere, in Primärformen					
	- Polymethyl-Methacrylat, in Primärformen	t	*	.	.	4
	darunter zum Absatz bestimmt	t	.	.	.	4
		1000 EUR	.	41 942	51 542	
2016 53 905	- - als Klebstoff bestimmt	t	*	.	.	7
	darunter zum Absatz bestimmt	t	.	.	.	7
		1000 EUR	.	.	.	
2016 53 908	- - Andere Acrylpolymere, a.n.g.	t	426 835	211 219	249 242	41
	darunter zum Absatz bestimmt	t	313 375	192 497	224 684	39
		1000 EUR	434 029	279 247	310 251	
2016 54 500	Polyamide, in Primärformen					
	- Polyamid-6, -11, -12, -6,6, -6,9, -6,10 oder -6,12, in Primärformen	t	298 441	145 185	194 157	27
	darunter zum Absatz bestimmt	t	.	116 714	151 165	27
		1000 EUR	506 520	239 073	300 540	
2016 54 900	- Andere Polyamide, in Primärformen	t	42 292	30 658	38 861	10
	darunter zum Absatz bestimmt	t	35 952	25 277	32 668	9
		1000 EUR	88 776	63 249	73 012	
2016 55 500	Harnstoffharze, Thioharnstoffharze, Melaminharze in Primärformen					
	- Harnstoffharze, Thioharnstoffharze, in Primärformen	t	*	.	.	5
	darunter zum Absatz bestimmt	t	.	.	.	5
		1000 EUR	91 298	64 127	48 638	
2016 55 700	- Melaminharze, in Primärformen	t	102 698	66 238	83 643	12
	darunter zum Absatz bestimmt	t	95 900	59 480	76 981	10
		1000 EUR	110 211	61 873	74 067	
	Andere Aminoharze, Phenolharze, Polyurethane, in Primärformen					
2016 56 300	- Andere Aminoharze, in Primärformen	t	*	.	.	8
	darunter zum Absatz bestimmt	t	.	.	.	8
		1000 EUR	.	.	.	
2016 56 505	- Phenolharze, in Primärformen	t	*	.	.	2
	- - als Klebstoff bestimmt	t	.	.	.	2
	darunter zum Absatz bestimmt	t	.	.	.	
		1000 EUR	.	.	.	
2016 56 508	- - Andere Phenolharze, a.n.g.	t	*	42 714	56 259	16
	darunter zum Absatz bestimmt	t	.	40 321	54 031	14
		1000 EUR	89 355	53 342	60 653	

Melde-Nr.	Bezeichnung	Einheit	2. Vj 2008	1. Vj 2009	2. Vj 2009	2. Vj 2009 Anzahl der Unternehmen
1	2	3	4	5	6	7
2016 56 705	- Polyurethane, in Primärformen - - als Klebstoff bestimmt darunter zum Absatz bestimmt	t t 1000 EUR	* . .	5 906 . 20 467	8 248 . 20 216	10 10
2016 56 709	- - Andere Polyurethane, a.n.g. darunter zum Absatz bestimmt	t t 1000 EUR	* . .	302 108 176 535 294 277	201 496 195 710 307 970	45 45
2016 57 004	Silicone, in Primärformen - als Klebstoff und Dichtungsmasse bestimmt darunter zum Absatz bestimmt	t t 1000 EUR	* . .	15 612 15 612 56 878	9 789 9 789 42 167	12 12
2016 57 009	- Andere Silicone, a.n.g. darunter zum Absatz bestimmt	t t 1000 EUR	* . .	118 656 . 468 651	69 453 . 293 145	83 217 . 354 150
2016 59 200	Andere synthetische, natürliche oder modifizierte natürliche Polymere, a.n.g., in Primärformen; Ionenaustauscher auf Kunststoff- basis, in Primärformen - Petroleumharze, Cumaronharze, Indenharze oder Cumaron-Inden- Harze und Polyterpene, Poly- sulfide, Polysulfone und andere synthetische Polymere, in Primärformen darunter zum Absatz bestimmt	t t 1000 EUR	* . .	90 223 . 117 108	51 216 . 116 378	63 812 . 116 378
2016 59 400	- Cellulose und deren chemische Derivate, in Primärformen (z.B. Carboxymethylcellulose, Ethyl- cellulose, Celluloseester) darunter zum Absatz bestimmt	t t 1000 EUR	* . .	53 074 39 512 157 104	59 886 43 216 100 523	12 11
2016 59 600	- Natürliche Polymere (z.B. Alginsäure) und modifizierte natürliche Polymere (z.B. gehärtete Eiweißstoffe, chemische Derivate von Naturkautschuk), a.n.g., in Primärformen darunter zum Absatz bestimmt	t t 1000 EUR	* . .	1 354 . 11 855	2 442 . 7 795	8 7
2016 59 700	- Ionenaustauscher auf der Grund- lage von synthetischen oder natür- lichen Polymeren, in Primärformen darunter zum Absatz bestimmt	t t 1000 EUR	* . .	27 183 . 35 932	28 220 . 27 900	7 7
2017 10 500	Synthetischer Kautschuk und Faktis; Mischungen von Naturkautschukarten mit synthetischem Kautschuk, in Primärformen oder in Platten, Blättern oder Streifen - Latex darunter zum Absatz bestimmt	t t 1000 EUR	* . .	194 940 158 412 148 641	151 871 120 830 108 564	168 513 136 162 109 115
2017 10 900	- Anderer Kautschuk darunter zum Absatz bestimmt	t t 1000 EUR	* . .	135 266 116 574 134 272	125 330 92 271 71 521	145 246 111 366 89 133
2020 11 300	Schädlingsbekämpfungs- und Pflanzen- schutzmittel, Desinfektionsmittel Insektizide und Akarizide - auf der Grundlage von Chlorkohlenwasserstoffen	kg-Wirkstoffgewicht 1000 EUR	1
2020 11 400	- auf der Grundlage von Carbamaten	kg-Wirkstoffgewicht 1000 EUR	. .	249 692 2 299	106 440 903	3
2020 11 500	auf der Grundlage von Organo-Phosphaten	kg-Wirkstoffgewicht 1000 EUR	. .	9 531 3 209	9 115	7
2020 11 600	- auf der Grundlage von Pyrethroiden	kg-Wirkstoffgewicht 1000 EUR	. .	122 921 4 051	214 975 1 878	152 414 5 472
2020 11 900	- Andere Insektizide und Akarizide (einschl. solche auf der Grundlage von Mineralölen oder botanischer und biologischer Erzeugnisse)	kg-Wirkstoffgewicht 1000 EUR	. .	1 878 504 75 661	1 769 939 56 784	16
2020 12 200	Herbizide - auf der Grundlage von Hormonen mit Phenoxygruppen	kg-Wirkstoffgewicht 1000 EUR	1
2020 12 300	- auf der Grundlage von Triazin	kg-Wirkstoffgewicht 1000 EUR	. .	72 971 12 815	532 115 2 234	4
2020 12 400	- auf der Grundlage von Acetamiden	kg-Wirkstoffgewicht 1000 EUR	. .	1 114 824 35 084	2 441 662 52 764	2 195 717 33 915

Melde-Nr.	Bezeichnung	Einheit	2. Vj 2008	1. Vj 2009	2. Vj 2009	2. Vj 2009 Anzahl der Unternehmen
1	2	3	4	5	6	7
2020 12 500	- auf der Grundlage von Carbamaten	kg-Wirkstoffgewicht	.	.	.	2
		1000 EUR	.	.	.	
2020 12 600	- auf der Grundlage von Dinitroanilinen	kg-Wirkstoffgewicht	.	.	.	2
		1000 EUR	.	.	.	
2020 12 700	- auf der Grundlage von Harnstoffen, Uracilen und Sulfonylharnstoffen	kg-Wirkstoffgewicht	1 855 504	.	.	7
		1000 EUR	27 766	63 742	28 468	
2020 12 900	- Andere Herbizide	kg-Wirkstoffgewicht	4 114 587	8 632 210	5 341 089	5
		1000 EUR	.	146 308	91 677	
2020 13 500	Keimhemmungsmittel und Pflanzenwuchsregulatoren - Keimhemmungsmittel	kg-Wirkstoffgewicht	.	.	.	6
		1000 EUR	821	1 032	875	
2020 13 700	- Pflanzenwuchsregulatoren	kg-Wirkstoffgewicht	912 360	2 401 404	1 031 054	8
		1000 EUR	5 624	8 498	6 397	
2020 14 300	Desinfektionsmittel - auf der Grundlage von Ammonium	kg-Wirkstoffgewicht	1 052 643	700 130	1 224 913	17
		1000 EUR	6 337	7 677	7 855	
2020 14 500	- auf der Grundlage von Halogenverbindungen	kg-Wirkstoffgewicht	103 187	56 791	170 029	8
		1000 EUR	754	343	580	
2020 14 900	- Andere Desinfektionsmittel	kg-Wirkstoffgewicht	11 884 485	13 261 564	16 552 351	33
		1000 EUR	89 212	67 821	90 070	
2020 15 150	Fungizide - Anorganische Erzeugnisse	kg-Wirkstoffgewicht	3 239 472	6 380 145	7 326 129	8
		1000 EUR	6 569	8 122	8 735	
2020 15 300	- auf der Grundlage von Dithiocarbamaten	kg-Wirkstoffgewicht	.	.	.	5
		1000 EUR	.	.	.	
2020 15 450	- auf der Grundlage von Benzimidazolen	kg-Wirkstoffgewicht	.	.	.	3
		1000 EUR	763	1 168	571	
2020 15 600	- auf der Grundlage von Triazolen, Diazolen	kg-Wirkstoffgewicht	2 456 755	3 674 095	1 917 309	6
		1000 EUR	73 870	79 801	55 734	
2020 15 750	- auf der Grundlage von Diazinen oder Morpholinen	kg-Wirkstoffgewicht	.	.	.	3
		1000 EUR	.	.	.	
2020 15 900	- Andere Fungizide	kg-Wirkstoffgewicht	4 510 225	5 248 071	4 098 821	13
		1000 EUR	114 185	154 042	105 720	
2020 19 300	Sonstige Pestizide und andere agrochemische Erzeugnisse - Erzeugnisse, die eine oder mehrere der folgenden Substanzen enthalten: Aldrin, Binaparacryl, Camphechlor, Captafol, Chlordan, Chlordimeform, Chlorbenzilat, trichlor, Dielldrin, Dinoseb, seine Salze oder Ester; Ethylen-dibromid, Ethylendichlorid usw.	kg-Wirkstoffgewicht	-	-	.	1
		1000 EUR	-	-	.	
2020 19 803	- Rotendizide - - Antikoagulierend wirkende Rodentizide	kg-Wirkstoffgewicht	.	.	.	6
		1000 EUR	2 625	2 501	1 719	
2020 19 805	- - Andere Rodentizide	kg-Wirkstoffgewicht	.	.	.	2
		1000 EUR	.	.	.	
2020 19 809	- - Andere ähnliche Erzeugnisse	kg-Wirkstoffgewicht	1 524 374	3 976 540	1 091 976	8
		1000 EUR	19 357	23 953	20 168	
2030 11 501	Anstrichmittel, Druckfarben u. Kitte Anstrichfarben und Lacke auf der Grundlage von synthetischen oder chemisch modifizierten natürlichen Polymeren, in einem wässrigen Medium dispergiert oder gelöst - Anstrichfarben und Lacke auf der Grundlage von Acryl- oder Vinylpolymeren, in einem wässrigen Medium dispergiert oder gelöst - - Anstrichfarben für den Innenanstrich	t 1000 EUR	151 995 138 438	149 158 137 215	151 513 138 856	49
2030 11 503	- - Anstrichfarben für den Außenanstrich	t 1000 EUR	51 636 71 705	27 251 35 530	49 656 70 955	46
2030 11 505	- - Andere Anstrichfarben (z.B. Grundierungen)	t 1000 EUR	22 860 40 511	15 628 29 066	21 567 37 817	54
2030 11 507	- - Lacke, Dispersionslackfarben	t 1000 EUR	26 437 70 291	23 650 62 724	25 364 68 883	60

Melde-Nr.	Bezeichnung	Einheit	2. Vj 2008	1. Vj 2009	2. Vj 2009	2. Vj 2009 Anzahl der Unternehmen
1	2	3	4	5	6	7
2030 11 701	- Anstrichfarben und Lacke auf der Grundlage von anderen synthetischen oder chemisch modifizierten natürlichen Polymeren, in einem wässrigen Medium dispergiert oder gelöst - - Anstrichfarben und Lacke auf der Grundlage von Alkydharzen	t 1000 EUR	6 795 23 634	4 535 15 942	5 300 18 433	20
2030 11 702	- - Anstrichfarben und Lacke, elektrophoretische Lacke	t 1000 EUR	5 201 19 973	2 606 6 849	3 214 7 899	9
2030 11 703	- - Anstrichfarben auf der Grundlage von Wasserglas, Silikat-anstrichfarben	t 1000 EUR	8 069 16 137	4 986 7 620	8 396 16 883	19
2030 11 704	- - Anstrichfarben und Lacke auf der Grundlage von Phenol-, Harnstoff- oder Melaminharzen	t 1000 EUR	323 1 508	194 816	195 815	6
2030 11 705	- - Anstrichfarben und Lacke auf der Grundlage von anderen synthetischen Polymeren	t 1000 EUR	21 152 93 871	17 375 69 331	17 730 72 628	51
2030 11 706	- - Anstrichfarben und Lacke auf der Grundlage von anderen chemisch modifizierten natürlichen Polymeren	t 1000 EUR	736 3 715	506 2 468	592 3 115	9
2030 11 707	- - Anstrichfarben und Lacke auf der Grundlage von Siliconharzen (SHF)	t 1000 EUR	3 126 .	727 2 557	2 213 8 099	7
2030 12 250	Anstrichfarben und Lacke auf der Grundlage von synthetischen oder chemisch modifizierten natürlichen Polymeren, in einem nichtwässrigem Medium gelöst oder dispergiert; Lösungen der o.a. Polymeren, Anteil an organ. Lösemitteln über 50 GHT - Anstrichfarben und Lacke auf der Grundlage von Polyestern, in einem nichtwässrigem Medium dispergiert oder gelöst; Lösungen von Polyestern mit einem Anteil an organischen Lösemitteln über 50 GHT - - Lösungen auf der Grundlage von Polyestern mit einem Anteil an flüchtigen organischen Lösemitteln über 50 GHT (ohne Anstrichfarben und Lacke)	t 1000 EUR	1 805 4 206	1 038 2 825	969 2 750	6
2030 12 290	- - Anstrichfarben und Lacke auf der Grundlage von Polyestern (ohne Alkydharze), in einem nichtwässrigen Medium dispergiert oder gelöst	t 1000 EUR	21 156 91 220	12 963 56 238	16 361 66 315	26
2030 12 300	- Lösungen auf der Grundlage von Acryl- oder Vinylpolymeren mit einem Anteil an flüchtigen organischen Lösemitteln über 50 GHT (ohne Anstrichfarben und Lacke)	t 1000 EUR	5 625 16 662	13
2030 12 505	- Anstrichfarben und Lacke auf der Grundlage von Acryl- oder Vinylpolymeren, in einem nichtwässrigen Medium dispergiert oder gelöst - - Anstrichfarben und Lacke auf der Grundlage von Acrylpolymeren	t 1000 EUR	10 949 54 621	7 869 36 939	8 987 41 925	48
2030 12 507	- - Anstrichfarben und Lacke auf der Grundlage von Vinylpolymeren	t 1000 EUR	5 845 22 363	4 316 15 537	4 364 16 067	42
2030 12 700	- Lösungen auf der Grundlage von anderen synthetischen o. chemisch modifizierten natürlichen Polymeren mit einem Anteil an flüchtigen organischen Lösemitteln über 50 GHT (ohne Anstrichfarben und Lacke)	t 1000 EUR	13 609 57 583	9 150 42 422	13 481 54 945	27
2030 12 901	- Anstrichfarben und Lacke auf der Grundlage von anderen synthetischen oder chemisch modifizierten natürlichen Polymeren - - Festkörperreiche Lacke, High Solids (maximal 30% organische Lösemittel)	t 1000 EUR	14 758 37 393	7 359 27 977	13 134 38 206	31
2030 12 902	- - Anstrichfarben und Lacke auf der Grundlage von Alkydharzen, lufttrocknend	t 1000 EUR	22 517 73 495	14 829 49 208	17 761 61 481	73

Melde-Nr.	Bezeichnung	Einheit	2. Vj 2008	1. Vj 2009	2. Vj 2009	2. Vj 2009 Anzahl der Unternehmen
1	2	3	4	5	6	7
2030 12 903	- - Anstrichfarben und Lacke auf der Grundlage von Alkydharzen, wärmetrocknend	t 1000 EUR	4 465 16 977	2 863 10 458	3 010 11 131	23
2030 12 905	- - Anstrichfarben und Lacke auf der Grundlage von Cellulosenitrat	t 1000 EUR	6 453 23 566	4 398 12 446	3 900 12 442	48
2030 12 906	- - Anstrichfarben und Lacke auf der Grundlage von Phenol-, Harnstoff- oder Melaminharzen	t 1000 EUR	921 3 415	5 306 6 965	5 455 8 124	19
2030 12 907	- - Anstrichfarben und Lacke auf der Grundlage von Epoxidharzen	t 1000 EUR	19 411 77 709	13 770 46 584	14 770 49 738	73
2030 12 908	- - Anstrichfarben und Lacke auf der Grundlage von Polyurethanharzen	t 1000 EUR	17 618 98 480	13 369 73 578	13 575 72 561	77
2030 12 909	- - Andere Anstrichfarben und Lacke auf der Grundlage von anderen synthetischen oder chemisch modifizierten natürlichen Polymeren	t 1000 EUR	11 079 59 236	7 418 35 081	9 880 44 582	86
2030 21 300	Zubereitete Pigmente, Trübungsmittel, Farben, Schmelzglasuren, Engoben, flüssige Glanzmittel usw. für die Keramik-, Emaillier- oder Glasindustrie; Glasfritte u.a. Glas in Form von Pulver, Granalien, Schuppen oder Flocken	t 1000 EUR	7 347 25 190	4 333 13 703	4 766 15 532	9
2030 21 500	- Schmelzglasuren und andere verglasbaren Massen, Engoben u.ä. Zubereitungen für die Keramik-, Emaillier- oder Glasindustrie	t 1000 EUR	3 110 11 637	2 359 9 433	2 452 8 845	5
2030 21 700	- Flüssige Glanzmittel u.ä. Zubereitungen für die Keramik-, Emaillier- oder Glasindustrie; Glasfritte und anderes Glas in Form von Pulver, Granalien, Schuppen oder Flocken (z.B. Überfangglas)	t 1000 EUR	202 .	70 7 866	56 9 492	5
2030 22 130	- - Anstrichfarben und Lacke auf der Grundlage von trocknenden Ölen	t 1000 EUR	1 941 16 565	1 246 9 999	1 909 16 127	12
2030 22 151	- - - Zubereitete Pulverlacke	t 1000 EUR	18 983 69 754	13 211 49 085	13 016 45 918	15
2030 22 153	- - - Anstrichfarben und Lacke auf der Grundlage von Bitumen oder Teer	t 1000 EUR	6 158 16 237	3 418 10 456	4 607 12 174	12
2030 22 155	- - - Anstrichfarben und Lacke auf der Grundlage von Schellack, natürlichen Gummen oder Harzen usw.	t 1000 EUR	1 411 3 117	724 1 655	701 1 729	10
2030 22 157	- - - Zubereitete Wasserpigmentfarben für die Lederindustrie	t 1000 EUR	. .	74 308	83 347	3
2030 22 200	- Zubereitete Sikkative	t 1000 EUR	20 117	12 62	7 49	3
2030 22 300	- Prägefolien zum Bedrucken von Bucheinbänden, Hutschweißbändern und dergleichen	t 1000 EUR	4
2030 22 400	- Pigmente (einschl. Metallpulver und -flitter), in nichtwässrigen Medien dispergiert, zum Herstellen von Anstrichfarben; Färbemittel und andere Farbmittel, i.A.E.	t 1000 EUR	. .	4 787 18 531	5 465 22 459	15

Melde-Nr.	Bezeichnung	Einheit	2. Vj 2008	1. Vj 2009	2. Vj 2009	2. Vj 2009 Anzahl der Unternehmen
1	2	3	4	5	6	7
2030 22 530	- Kitte; Spachtelmassen für Anstreicherarbeiten - - Glaserkitt, Harzzement u.a. Kitte	t 1000 EUR	30 898 64 136	19 140 42 364	22 639 46 042	21
2030 22 550	- - Spachtelmassen für Anstreicherarbeiten	t 1000 EUR	51 241 36 008	30 095 24 539	47 660 32 767	28
2030 22 601	- Nichtfeuerfeste Spachtel- und Verputzmassen für Fassaden, Innenwände, Fußböden, Decken und dergl. - - Kunstharzgebundene Putze für Fassaden, Innenwände und Decken	t 1000 EUR	52 721 49 452	25 647 24 602	44 256 42 544	22
2030 22 603	- - Silicatgebundene Putze für Fassaden, Innenwände und Decken	t 1000 EUR	12 619 9 153	8 391 5 953	12 507 9 283	10
2030 22 604	- - Siliconharzgebundene Putze für Fassaden, Innenwände und Decken (SHP)	t 1000 EUR	6 802 8 473	3 279 4 261	7 429 8 938	6
2030 22 605	- - Andere Putze für Fassaden, Innenwände und Decken	t 1000 EUR	23 332 13 185	6 599 4 689	7 357 5 387	9
2030 22 607	- - Spachtel- und Verputzmassen für Fußböden, mit Wasser abbindend	t 1000 EUR	90 569 57 223	82 667 52 580	83 572 56 014	13
2030 22 609	- - Andere Spachtel- und Verputzmassen für Fußböden	t 1000 EUR	8 495 15 616	8 478 15 189	8 493 16 707	18
2030 22 730	- Zusammengesetzte organische Löse- und Verdünnungsmittel und Zubereitungen zum Entfernen von Farben oder Lacken - - auf der Grundlage von Butylacetat	t 1000 EUR	10 225 17 579	8 017 13 390	3 116 8 964	29
2030 22 793	- - Zubereitungen zum Entfernen von Farben und Lacken, andere zusammengesetzte organische Löse- und Verdünnungsmittel, a.n.g. - - - Zubereitungen zum Entfernen von Farben und Lacken (Abbeizer)	t 1000 EUR	9 447 6 213	5 976 3 981	4 896 3 543	20
2030 22 799	- - - Andere zusammengesetzte organische Löse- und Verdünnungsmittel, a.n.g.	t 1000 EUR	43 203 69 519	30 315 47 554	34 463 51 631	105
2030 23 500	Farben für Kunstmaler, für den Unterricht, für die Plakatmalerei, für Farbtönungen, zur Unterhaltung u.ä. Farben, in Täfelchen, tuben o.ä. Aufmachungen - in Zusammenstellungen	t 1000 EUR	269 3 975	118 3 329	205 4 928	4
2030 23 700	- nicht in Zusammenstellungen	t 1000 EUR	400 6 877	439 7 566	476 6 487	7
2030 24 500	Druckfarben - Schwarze Druckfarben	t 1000 EUR	30 858 69 620	23 517 51 426	26 101 57 063	16
2030 24 700	- Andere Druckfarben	t 1000 EUR	117 641 346 860	103 773 312 544	108 685 328 215	26
2041 10 000	Seifen, Wasch-, Reinigungs- und Poliermittel - Glycerin, roh; Glycerinwasser und Glycerinunterlaugen darunter zum Absatz bestimmt	t t 1000 EUR	17 899 17 899 5 282	21 242 . 3 676	18 819 . 2 723	9 9
2041 20 200	Organische grenzflächenaktive Stoffe (ohne Seifen) - anionisch wirkend darunter zum Absatz bestimmt	t t 1000 EUR	144 076 133 384 137 186	131 069 120 677 100 426	133 031 121 188 97 407	22 21
2041 20 300	- kationisch wirkend darunter zum Absatz bestimmt	t t 1000 EUR	. . 43 092	14 14
2041 20 500	- nicht ionogen wirkend darunter zum Absatz bestimmt	t t 1000 EUR	112 657 103 618 176 906	89 173 82 016 128 579	93 009 85 189 131 489	23 23
2041 20 900	- Andere organische grenzflächenaktive Stoffe darunter zum Absatz bestimmt	t t 1000 EUR	34 168 29 473 35 711	29 747 24 971 31 949	29 468 24 983 28 775	12 11

Melde-Nr.	Bezeichnung	Einheit	2. Vj 2008	1. Vj 2009	2. Vj 2009	2. Vj 2009 Anzahl der Unternehmen
1	2	3	4	5	6	7
	Seifen; organische grenzflächenaktive Erzeugnisse und Zubereitungen in Form von Tafeln, Riegeln, geformten Stücken oder Figuren und Papier, Watte, Filz u.ä., mit Seife oder Reinigungsmitteln getränkt oder überzogen (ausgenommen zur Körperpflege und für medizinische Zwecke); Seifen in anderen Formen					
2041 31 200	- Seifen, organische grenzflächenaktive Erzeugnisse und Zubereitungen in Form von Tafeln, Riegeln, geformten Stücken oder Figuren und Papier, Watte, Filz u.ä., mit Seife oder Reinigungsmitteln getränkt oder überzogen (ausgenommen zur Körperpflege und für medizinische Zwecke)	t 1000 EUR	4 186 5 912	2 369 3 276	2 911 4 007	6
2041 31 500	- Seifen, in Form von Flocken, Körner oder Pulver	t 1000 EUR	1 586 1 721	2 139 2 620	1 344 1 491	4
2041 31 803	- Seifen in anderen Formen - - flüssig und pastenförmig, zur Körperpflege	t 1000 EUR	22 661 28 832	25 386 28 406	24 279 28 393	36
2041 31 809	- - nicht zur Körperpflege	t 1000 EUR	1 677 2 137	1 650 2 261	1 667 2 286	16
2041 32 400	Grenzflächenaktive Zubereitungen, zubereitete Waschmittel und Waschhilfsmittel, zubereitete Reinigungsmittel, auch Seife enthaltend - Grenzflächenaktive Zubereitungen (ohne Seifen), i.A.E.	t 1000 EUR	4 253 10 058	3 685 8 581	3 496 9 393	16
2041 32 523	- Zubereitete Waschmittel, Waschhilfsmittel und zubereitete Reinigungsmittel, auch Seife enthaltend, i.A.E. - - Universalwaschmittel, i.A.E. - - - flüssig	t 1000 EUR	37 245 30 473	38 439 29 719	43 565 33 399	19
2041 32 529	- - - Andere Universalwaschmittel	t 1000 EUR	34 761 51 500	38 552 50 453	32 508 40 616	16
2041 32 533	- - - Feinwaschmittel, i.A.E. - - - flüssig	t 1000 EUR	13 650 17 546	14 099 16 641	11 104 13 096	13
2041 32 539	- - - Andere Spezialwaschmittel	t 1000 EUR	7 549 10 995	5 499 8 564	5 306 8 005	13
2041 32 573	- - Geschirrspülmittel, i.A.E. - - - Klarspüler	t 1000 EUR	2 037 2 007	1 888 1 757	1 918 1 795	12
2041 32 575	- - - Handgeschirrspülmittel	t 1000 EUR	19 081 20 639	17 628 18 999	15 278 14 866	31
2041 32 577	- - - Maschinengeschirrspülmittel	t 1000 EUR	48 997 71 814	53 942 95 679	49 268 83 983	25
2041 32 591	- - - Andere zubereitete Waschmittel, Waschhilfsmittel und Reinigungsmittel, i.A.E. - - - Stärken, Steifen u.a. Waschhilfsmittel	t 1000 EUR	22 378 22 672	24 072 24 859	22 249 22 744	26
2041 32 592	- - - Wasch- und Reinigungsmittel für Teppiche, i.A.E.	t 1000 EUR	641 872	1 393 2 044	1 466 2 152	13
2041 32 593	- - - Wasch- und Reinigungsmittel für andere Fußbodenbeläge, i.A.E.	t 1000 EUR	13 740 28 333	10 316 20 220	18 228 24 895	24
2041 32 594	- - - Autowaschmittel, i.A.E.	t 1000 EUR	4 071 5 865	3 952 6 325	3 823 6 620	16
2041 32 595	- - - Fensterputzmittel, i.A.E.	t 1000 EUR	9 128 10 018	8 183 7 934	9 347 9 014	26
2041 32 596	- - - WC-Reinigungsmittel, i.A.E.	t 1000 EUR	17 711 25 516	18 358 24 349	18 424 27 298	26
2041 32 597	- - - Andere Reinigungsmittel, flüssig	t 1000 EUR	41 558 39 902	44 731 39 821	36 286 37 113	56
2041 32 598	- - - Andere Reinigungsmittel, nicht flüssig	t 1000 EUR	.	.	.	14
2041 32 600	- Grenzflächenaktive Zubereitungen (ohne Seifen), n.A.E.	t 1000 EUR	27 515 47 638	21 319 30 081	19 701 29 331	27

Melde-Nr.	Bezeichnung	Einheit	2. Vj 2008	1. Vj 2009	2. Vj 2009	2. Vj 2009 Anzahl der Unternehmen
1	2	3	4	5	6	7
2041 32 720	- Zubereitete Waschmittel, Waschhilfsmittel und zubereitete Reinigungsmittel, auch Seife enthaltend, n.A.E. - - Wasch- und Reinigungsmittel für Teppiche, n.A.E.	t 1000 EUR	. 2 167	198 313	248 382	4
2041 32 730	- - Wasch- und Reinigungsmittel für andere Fußbodenbeläge, n.A.E.	t 1000 EUR	15 485 .	14 570 33 036	15 593 34 054	12
2041 32 740	- - Autowaschmittel, n.A.E.	t 1000 EUR	3 729 6 093	3 305 5 266	3 567 6 140	18
2041 32 750	- - Fensterputzmittel, n.A.E.	t 1000 EUR	703 1 010	474 608	394 626	8
2041 32 770	- - WC-Reinigungsmittel, n.A.E.	t 1000 EUR	1 693 2 811	1 434 2 578	1 468 2 593	8
2041 32 791	- - - Andere zubereitete Waschmittel, Waschhilfsmittel und zubereitete Reinigungsmittel, auch Seife enthaltend, n.A.E. - - - Andere Haushaltsreiniger, n.A.E.	t 1000 EUR	2 927 3 662	3 068 3 395	3 069 2 813	18
2041 32 792	- - - Universalwaschmittel, n.A.E.	t 1000 EUR	2 231 2 973	1 714 2 065	1 579 1 770	5
2041 32 793	- - - Spezialwaschmittel, n.A.E.	t 1000 EUR	. .	143 189	134 219	3
2041 32 794	- - - Geschirrspülmittel, n.A.E.	t 1000 EUR	2 719 3 541	2 247 2 820	2 342 2 714	11
2041 32 795	- - - Waschhilfsmittel, n.A.E.	t 1000 EUR	. 988	1 420 1 102	1 271 1 023	7
2041 32 796	- - - Reinigungs- und Entfettungsmittel für technische Zwecke, n.A.E.	t 1000 EUR	23 379 38 910	16 935 26 222	15 058 23 422	35
2041 32 797	- - - Reinigungsmittel für die Ernährungswirtschaft	t 1000 EUR	28 699 28 214	27 106 27 906	27 656 28 536	16
2041 32 798	- - - Andere Industriereiniger, a.n.g., auch flüssig	t 1000 EUR	15 190 27 130	14 678 26 562	15 988 29 927	37
2041 41 000	Zubereitungen zum Parfümieren oder Desodorieren von Räumen, duftende Zubereitungen für religiöse Zeremonien	1000 EUR	8 184	8 828	10 243	20
2041 42 700	Künstliche Wachse und zubereitete Wachse - Polyethylenglykolwachs darunter zum Absatz bestimmt	t 1000 EUR	* 23 733 .	16 673 .	18 765 .	4 4
2041 42 800	- Andere künstliche Wachse und zubereitete Wachse (einschl. Siegelack und chemisch modifiziertes Montanwachs) darunter zum Absatz bestimmt	t 1000 EUR	* . .	28 698 . .	38 966 . .	22 22
2041 43 303	Schuh- und Lederpflegemittel; Möbel- und Bohnerwachs; Autopflegemittel; Polier- und Scheuermittel - Schuhcreme u.ä. Schuh- oder Lederpflegemittel - - Schuhcreme u.ä. Schuhpflegemittel	t 1000 EUR	1 560 12 568	1 236 10 595	1 013 10 059	4
2041 43 305	- - Lederpflegemittel	t 1000 EUR	232 2 572	258 2 995	214 2 733	12
2041 43 505	- Möbel- und Bohnerwachs und ähnliche Zubereitungen - - für Böden	t 1000 EUR	1 371 3 683	1 133 3 284	1 248 3 191	21
2041 43 507	- - für Möbel	t 1000 EUR	363 957	401 948	369 900	14
2041 43 705	- Poliermittel für Karosserien u.ä. Autopflegemittel (ohne Poliermittel für Metall) - - Lackpflegemittel für Autos	t 1000 EUR	2 632 11 054	2 078 9 501	2 148 10 529	9
2041 43 707	- - Poliermittel für Autos	t 1000 EUR	229 1 130	154 836	148 845	8
2041 43 709	- - Andere Autopflegemittel	t 1000 EUR	443 1 792	343 1 137	388 1 379	7

Melde-Nr.	Bezeichnung	Einheit	2. Vj 2008	1. Vj 2009	2. Vj 2009	2. Vj 2009 Anzahl der Unternehmen
1	2	3	4	5	6	7
2041 43 830	- Polier- und Pflegemittel für Metall, Glas - - Zubereitungen zum Polieren von Metall	t 1000 EUR	5 829 10 367	4 005 6 840	4 201 7 695	14
2041 43 890	- - Andere Polier-, Pflegemittel u.ä. Zubereitungen	t 1000 EUR	1 306 5 528	1 044 4 284	1 139 4 655	15
2041 44 000	Scheuermittel (Pasten, Pulver u.ä. Zubereitungen, ohne Polierpasten)	t 1000 EUR	1 033 2 511	797 1 629	687 1 653	13
2042 11 500	Körperpflegemittel und Duftstoffe Duftstoffe und -wässer - Duftstoffe (Parfums)	l 1000 EUR	282 463 .	142 477 11 900	173 144 13 971	10
2042 11 700	- Duftwässer (Toilettewässer, EdT, EdC)	l 1000 EUR	808 689 34 937	669 837 28 561	689 235 25 735	21
2042 12 500	Schminkmittel (Make-up) - für die Lippen	1000 EUR	-	-	-	-
2042 12 700	- für die Augen	1000 EUR	-	-	-	-
2042 13 001	Zubereitungen zur Hand- oder Fußpflege - zur Handpflege	kg 1000 EUR	4 727 641 18 551	3 557 934 23 109	1 933 834 16 755	56
2042 13 005	- zur Nagelpflege	kg 1000 EUR	640 946 9 887	646 788 10 975	620 236 7 066	16
2042 13 007	- zur Fußpflege	kg 1000 EUR	1 307 629 10 905	898 832 7 467	1 003 898 9 749	30
2042 14 000	Puder, lose oder fest, zur Schönheits- oder Körperpflege	kg 1000 EUR	194 776 9 562	156 083 7 392	168 068 7 504	13
2042 15 001	Andere Zubereitungen zur Schönheitspflege - Schminkmittel (Make-up) für das Gesicht	kg 1000 EUR	2 437 024 34 972	2 564 258 41 204	2 196 404 36 853	25
2042 15 002	- Gesichtereinigungsmittel (einschl. Make-up-Entferner)	kg 1000 EUR	4 811 569 23 945	5 000 117 25 318	4 454 000 22 041	36
2042 15 003	- Wässer, Cremes, Spezialbehandlungsmittel zur Gesichtspflege	kg 1000 EUR	13 267 823 174 539	11 326 879 166 635	12 112 507 143 215	67
2042 15 005	- Wässer, Cremes zur Körperpflege (einschl. solcher für Kleinkinder)	kg 1000 EUR	28 468 736 154 862	21 950 982 137 614	20 670 323 126 005	71
2042 15 007	- Sonnenschutzmittel	kg 1000 EUR	5 091 386 39 716	3 169 037 35 317	3 043 648 31 526	33
2042 15 009	- Andere Zubereitungen zur Schönheitspflege	kg 1000 EUR	2 395 242 15 119	1 862 341 11 541	2 198 262 13 372	36
2042 16 305	Haarwaschmittel, Dauerwellmittel und Haarlacke - Haarwaschmittel (Shampoo) - - Flüssige Haarwaschmittel	l 1000 EUR	34 925 627 72 803	31 208 017 69 464	27 586 408 59 157	54
2042 16 309	- - Andere Haarwaschmittel	kg 1000 EUR	2 302 548 6 856	. 17 338	. 21 205	10
2042 16 500	- Dauerwellmittel und Entkrausungsmittel (Zubereitungen zur Haardauerverformung)	kg 1000 EUR	487 289 1 350	506 896 1 714	484 703 1 321	9
2042 16 700	- Haarsprays (Haarlacke)	kg 1000 EUR	12 569 252 41 534	11 807 244 41 347	11 585 089 43 320	19
2042 17 002	Andere zubereitete Haarbehandlungsmittel - Haarkonditionierungsmittel	kg 1000 EUR	8 417 734 25 544	6 496 125 21 890	5 535 078 19 283	22
2042 17 003	- Haarfestiger, flüssig und als Schaum	kg 1000 EUR	4 880 312 14 691	4 724 680 14 291	4 193 344 13 642	21
2042 17 005	- Haarcremes, Brillantine	kg 1000 EUR	. 1 294	244 833 1 367	147 045 759	7
2042 17 007	- Tönungsshampoo, Haarfärbemittel, Haarbleichmittel	kg 1000 EUR	12 864 421 58 458	12 792 119 59 000	11 718 480 54 350	11
2042 17 009	- Andere zubereitete Haarbehandlungsmittel, a.n.g.	kg 1000 EUR	14 011 834 44 689	16 585 923 54 758	14 631 508 45 871	31
2042 18 500	Zubereitete Zahn- und Mundpflegemittel (einschl. Haftpuder und -pasten für Zahnprothesen) - Zahnputzmittel	kg 1000 EUR	19 604 487 35 586	20 277 005 35 939	18 492 641 35 735	26

Melde-Nr.	Bezeichnung	Einheit	2. Vj 2008	1. Vj 2009	2. Vj 2009	2. Vj 2009 Anzahl der Unternehmen
1	2	3	4	5	6	7
2042 18 900	- Andere zubereitete Zahn- und Mundpflegemittel (einschl. Zahnseide, Haftpuder und -pasten für Zahnprothesen)	kg 1000 EUR	6 998 558 37 329	8 047 474 44 084	8 170 422 36 847	16
	Zubereitete Rasiermittel; Körperdesodorierungs- und Antitranspirationsmittel; zubereitete Bad- und Duschzusätze; zubereitete Riech-, Körperpflege- oder Schönheitsmittel, a.n.g.					
	- Seifen, organische grenzflächenaktive Erzeugnisse und Zubereitungen in Form von Tafeln, Riegeln und Figuren und Papier, Watte, Filz u.ä. mit Seife oder Reinigungsmitteln getränkt oder überzogen, zur Körperpflege (einschl. zu med. Zwecken)					
2042 19 153	- - Rasierseifen	t 1000 EUR	252 981	318 896	263 894	4
2042 19 158	- - Andere Seifen, organische grenzflächenaktive Erzeugnisse und Zubereitungen in Form von tafeln, Riegeln o.a. Figuren und Papier, Watte, Filz u.ä., mit Seife oder Reinigungsmitteln getränkt oder überzogen, zur Körperpflege (einschl. zu medizinischen Zwecken)	t 1000 EUR	35 755 35 766	34 231 34 112	36 337 34 761	15
2042 19 300	- Organisch grenzflächenaktive Erzeugnisse und Zubereitungen zum Waschen der Haut, in Form einer Flüssigkeit oder Creme, auch ohne Gehalt an Seife, i.A.E.	t 1000 EUR	1 417 1 510	1 404 1 711	1 680 1 891	7
	- Zubereitete Rasiermittel (einschl. Vor- und Nachbehandlungsmitteln)					
2042 19 451	- - als Wasser (Pre- und After-Shave-Lotionen)	kg 1000 EUR	- -	- -	- -	-
2042 19 453	- - als Cremes und andere Mittel (Rasiercreme und Rasierschaum)	kg 1000 EUR	- -	- -	- -	-
2042 19 600	- Körperdesodorierungs- und Antitranspirationsmittel	kg 1000 EUR	- -	- -	- -	-
2042 19 751	- - Schaum- und Cremebäder	kg 1000 EUR	- -	- -	- -	-
2042 19 755	- - Duschbäder	kg 1000 EUR	- -	- -	- -	-
2042 19 759	- - Parfümierte Badesalze u.a. Badesalze, a.n.g.	kg 1000 EUR	- -	- -	- -	-
	- Zubereitete Riech-, Körperpflege- und Schönheitsmittel, a.n.g.					
2042 19 901	- - Zubereitungen für Kleinkinder (ohne Haarwaschmittel, Cremes, Puder und Desinfektionsmittel)	kg 1000 EUR	. .	. 15 761	. 12 605	7
2042 19 903	- - Zubereitungen zur Körperintimpflege; Haarentfernungsmittel; andere zubereitete Riech-, Körperpflege- oder Schönheitsmittel, a.n.g.	kg 1000 EUR	2 390 402 13 394	2 156 686 12 642	1 703 011 10 235	30
	Pyrotechnische Erzeugnisse					
	Schießpulver und andere zubereitete Sprengstoffe					
2051 11 300	- Schießpulver	t 1000 EUR	1
2051 11 501	- Andere zubereitete Sprengstoffe für zivile Zwecke	t 1000 EUR	15 221 16 298	12 140 9 820	14 381 10 198	7
	Sicherheitszündschnüre; Sprengzündschnüre; Zündhütchen; Sprengkapseln; Zünder; elektrische Sprengzünder					
2051 12 500	- Sicherheitszündschnüre; Sprengzündschnüre	km 1000 EUR	573 750	206 829	. .	2
2051 12 701	- Zündhütchen, Zünder, Sprengkapseln, elektrische Sprengzünder für zivile Zwecke	1000 St 1000 EUR	. .	17 016 .	19 659 .	5
2051 13 000	Feuerwerkskörper	t 1000 EUR	. 4 995	3

Melde-Nr.	Bezeichnung	Einheit	2. Vj 2008	1. Vj 2009	2. Vj 2009	2. Vj 2009 Anzahl der Unternehmen
1	2	3	4	5	6	7
2051 14 000	Signalraketen, Raketen zum Wetterschießen u. dgl., Knallkörper u.a. pyrotechnische Artikel	t 1000 EUR	317 7 876	322 7 503	394 8 522	3
2051 20 000	Zündhölzer (ohne Feuerwerkskörper u.a. pyrotechnische Artikel)	kg 1000 EUR	- -	- -	- -	-
2052 10 200	Klebstoffe Leime und andere zubereitete Klebstoffe - Caseinleime in allen Verpackungsgrößen	t 1000 EUR	1
2052 10 400	- Andere Leime tierischen Ursprungs in allen Verpackungsgrößen (z.B. Knochenleim, Hausenblase)	t 1000 EUR	1
2052 10 600	- Leime auf der Grundlage von Stärken, Dextrinen oder anderen modifizierten Stärken	t 1000 EUR	4 865 4 654	3 907 3 699	. .	8
2052 10 801	- Andere zubereitete Leime und Klebstoffe, auch i.A.E. - - Pflanzliche Klebstoffe	t 1000 EUR	449 3 218	3
2052 10 802	- - Synthetische Klebstoffe, wasserlöslich in wässriger Emulsion oder Dispersion	t 1000 EUR	124 267 152 982	103 445 123 419	122 418 128 991	35
2052 10 803	- - Synthetische Klebstoffe in organischen Lösemitteln	t 1000 EUR	13 693 48 119	10 214 39 255	10 935 40 733	19
2052 10 804	- - Schmelzklebstoffe	t 1000 EUR	37 002 64 042	25 884 49 353	25 215 46 153	13
2052 10 808	- - Andere zubereitete Leime und Klebstoffe, a.n.g.	t 1000 EUR	. .	25 111 76 798	27 699 86 960	32
2053 10 200	Etherische Öle - Etherische Öle	t 1000 EUR	3 279 22 764	2 938 20 997	3 384 21 631	13
2053 10 300	- Resinoide	t 1000 EUR	2
2053 10 500	- Konzentrate etherischer Öle in Fetten, Ölen, Wachsen u.ä; terpenhaltige Nebenerzeugnisse aus etherischen Ölen; destillierte aromatische Wässer und wässrige Lösungen etherischer Öle	t 1000 EUR	7
2053 10 750	- Mischungen von Riechstoffen (einschl. alkoholischer Lösungen) - - für die Lebensmittel- oder Getränkeindustrie	t 1000 EUR	18 126 158 672	15 521 140 096	17 007 149 872	20
2053 10 790	- - für andere industrielle Zwecke	t 1000 EUR	17 899 113 516	15 994 105 055	16 858 106 568	16
2059 11 300	Sonstige chem. Erzeugnisse, a.n.g. Fotochemische Erzeugnisse Lichtempfindliche fotografische Platten, Filme und Papiere, Pappen u. Spinnstoffwaren, nicht belichtet - Platten und Planfilme aus Stoffen aller Art (ohne Papier, Pappe, Spinnstoffe) (einschl. sensibilisierter Druckformen), nicht belichtet, auch in Kassetten	m² 1000 EUR	42 020 447 230 835	34 032 750 199 845	27 994 176 133 833	7
2059 11 500	- Filme in Rollen, nicht belichtet, aus Stoffen aller Art (ohne Papier, Pappe oder Spinnstoffe); Sofortbild-Rollfilme, nicht belichtet	m² 1000 EUR	2
2059 11 700	- Papiere, Pappen und Spinnstoffwaren (einschl. sensibilisierter Druckformen), nicht belichtet	m² 1000 EUR	1
2059 12 005	Zubereitete chemische Erzeugnisse zu fotografischen Zwecken (ohne Lacke, Klebstoffe u.ä. Zubereitungen); ungemischte Erzeugnisse zu fotografischen Zwecken, dosiert oder gebrauchsfertig i.A.E. - Entwickler und Fixierer	kg 1000 EUR	8 176 171 11 171	9 656 076 9 154	7 387 873 8 864	9

Melde-Nr.	Bezeichnung	Einheit	2. Vj 2008	1. Vj 2009	2. Vj 2009	2. Vj 2009 Anzahl der Unternehmen
1	2	3	4	5	6	7
2059 12 008	- Andere fotochemische Hilfsmittel	kg	796 426	581 634	571 459	6
		1000 EUR	11 241	9 396	7 102	
2059 20 000	Tierische und pflanzliche Fette und Öle sowie deren Fraktionen, chemisch modifiziert (ohne solche ganz oder teilweise hydriert, umgeestert u.ä., jedoch nicht weiterverarbeitet); auch ungenießbare Zubereitungen	t	31 034	19 257	14 455	11
		1000 EUR	25 566	17 210	16 965	
2059 30 000	Tinte und Tusche zum Schreiben oder Zeichnen u.ä., auch konzentriert oder in fester Form (ohne Druckfarben)	t	1 328	1 102	1 180	8
		1000 EUR	11 491	9 936	9 733	
	Zubereitete Schmiermittel; Additive; Hydraulikflüssigkeiten; Gefrierschutzmittel und Mittel zum Enteisen					
	Zubereitete Schmiermittel					
	- Zubereitete Schmiermittel zum Behandeln von Spinnstoffen, Leder oder Pelzfellen oder anderen Stoffen, Schmiermittel für Maschinen, Apparate und Fahrzeuge, Erdöl oder Öl aus bituminösen Mineralien enthaltend					
	- - Zubereitungen zum Behandeln von Spinnstoffen oder and. Stoffen, Erdöl oder Öl aus bituminösen Mineralien enthaltend, mit charakterbestimmenden Ölanteil von weniger als 70 GHT					
2059 41 551	- - - zum Behandeln von Leder und Pelzfellen	t	9 286	5 340	7 523	5
		1000 EUR	13 665	8 786	13 262	
2059 41 559	- - - zum Behandeln von Spinnstoffen oder anderen Stoffen	t	.	1 790	2 172	7
		1000 EUR	3 321	1 847	2 467	
2059 41 570	- - Zubereitete Schmiermittel für Maschinen, Apparate und Fahrzeuge, mit einem nicht charakterbestimmenden Ölanteil von 70 GHT oder mehr	t	29 413	18 800	20 744	23
		1000 EUR	80 244	54 117	53 142	
	- Andere zubereitete Schmiermittel zum Behandeln von Spinnstoffen, Leder oder Pelzfellen oder anderen Stoffen, Schmiermittel für Maschinen, Apparate und Fahrzeuge (ohne solche die Erdöl oder Öl aus bituminösen Mineralien enthalten)					
	- - Andere Zubereitungen zum Behandeln von Spinnstoffen, Leder, Pelzfellen oder anderen Stoffen (ohne solche die Erdöl oder Öl aus bituminösen Mineralien enthalten)					
2059 41 755	- - - zum Behandeln von Leder und Pelzfellen	t	4 030	1 778	2 745	5
		1000 EUR	5 962	3 105	4 671	
2059 41 759	- - - zum Behandeln von Spinnstoffen oder anderen Stoffen	t	.	.	.	6
		1000 EUR	.	.	.	
2059 41 790	- - Andere zubereitete Schmiermittel für Maschinen, Apparate, Fahrzeuge u.a. (ohne solche die Erdöl oder Öl aus bituminösen Mineralien enthalten)	t	17 288	10 768	11 181	34
		1000 EUR	67 456	46 226	45 321	
	Zubereitete Antiklopfmittel und Additive					
2059 42 500	- Zubereitete Antiklopfmittel für Kraftstoffe	t	5 966	10 722	4 616	4
		1000 EUR	11 973	23 970	10 197	
2059 42 700	- Additive für Schmieröle (Erdöl oder Öl aus bituminösen Mineralien oder andere Grundstoffe enthaltend)	t	18 863	7 633	9 936	11
		1000 EUR	50 085	22 033	28 690	
2059 42 900	- Additive für andere Flüssigkeiten	t	44 446	46 460	39 348	15
		1000 EUR	65 314	64 658	51 872	
	Hydraulikflüssigkeiten, zubereitete Gefrierschutzmittel und Mittel zum Enteisen					
2059 43 300	- Flüssigkeiten für hydraulische Bremsen u.a. zubereitete Flüssigkeiten für hydraulische Kraftübertragung, mit einem Gehalt an Erdöl oder Öl aus bituminösen Mineralien zwischen 0 und weniger als 70 GHT	t	18 834	12 401	14 827	8
		1000 EUR	26 027	17 649	19 412	
2059 43 500	- Zubereitete Gefrierschutzmittel und zubereitete Flüssigkeiten zum Enteisen	t	.	63 216	27 970	14
		1000 EUR	.	56 977	26 605	

Melde-Nr.	Bezeichnung	Einheit	2. Vj 2008	1. Vj 2009	2. Vj 2009	2. Vj 2009 Anzahl der Unternehmen
1	2	3	4	5	6	7
2059 51 000	Peptone und ihre Derivate, andere Eiweißstoffe und Derivate, a.n.g.; Hautpulver, auch chromiert	t	900	333	322	4
	darunter zum Absatz bestimmt	t	900	333	322	4
	Zusammengesetzte Diagnostik- oder Laborreagenzien, a.n.g.; Modelliermassen; Zubereitungen für zahnärztliche Zwecke; Füllungen für Feuerlöschgeräte; Nährsubstrate zum Züchten von Mikroorganismen	1000 EUR	1 757	506	816	
2059 52 100	- Zusammengesetzte Diagnostik- oder Laborreagenzien (ohne andere pharmazeutische Erzeugnisse für medizinische oder chirurgische Zwecke)	t	2 458	2 708	2 702	39
		1000 EUR	268 351	298 154	296 785	
2059 52 300	- Modelliermassen; zubereitetes Dentalwachs oder Zahnabdruckmassen in Zusammenstellungen, i.A.E. oder in Tafeln, Stäben o.ä. Formen; andere Zubereitungen für zahnärztliche Zwecke auf der Grundlage von Gips	t	.	16 384	16 798	16
		1000 EUR	.	57 173	59 796	
2059 52 500	- Gemische und Ladungen für Feuerlöschgeräte; Feuerlöschgranaten und Feuerlöschbomben	t	4 781	3 835	3 707	3
		1000 EUR	6 474	4 106	3 419	
2059 52 700	- Zubereitete Nährsubstrate zum Züchten von Mikroorganismen	t	594	.	.	5
		1000 EUR	13 821	13 821	13 693	
2059 53 000	Chemische Elemente und chemische Verbindungen, zur Verwendung in der Elektronik dotiert	t	865	751	728	6
	darunter zum Absatz bestimmt	t	865	751	728	6
		1000 EUR	396 361	283 300	307 941	
2059 54 000	Aktivkohle	t	.	.	.	4
	darunter zum Absatz bestimmt	t	.	.	.	4
	Appretur- oder Endausrüstungsmittel, Beschleuniger zum Färben oder Fixieren von Farbstoffen u.a. Erzeugnisse und Zubereitungen für die Textil-, Papier-, Lederindustrie oder ähnliche Industrien	1000 EUR	.	.	.	
2059 55 500	- Appretur- oder Endausrüstungsmittel, Beschleuniger zum Färben oder Fixieren von Farbstoffen auf der Grundlage von Stärke oder Stärkederivaten	t	.	.	.	2
		1000 EUR	.	.	.	
	- Andere Appretur- oder Endausrüstungsmittel, Beschleuniger zum Färben oder Fixieren von Farbstoffen u.a. Erzeugnisse und Zubereitungen für die Textil-, Papier-, Lederindustrie oder ähnliche Industrien					
	- - für die Textilindustrie oder ähnliche Industrien (einschl. Weichspülern)					
	- - - Weichspüler					
2059 55 711	- - - für die Industrie	t	5 199	2 965	3 280	4
		1000 EUR	8 063	5 117	5 919	
2059 55 715	- - - für den Haushalt	t	28 231	22 137	19 787	10
		1000 EUR	22 068	16 598	14 869	
	- - Andere Mittel für die Textilindustrie o.ä. Industrien (ohne Weichspüler)					
2059 55 731	- - - Hilfsmittel für die Vorbehandlung in der Textilindustrie	t	8 110	5 470	6 697	7
		1000 EUR	17 342	12 172	15 360	
2059 55 733	- - - Hilfsmittel für Färberei und Druckerei in der Textilindustrie	t	6 528	5 251	6 037	7
		1000 EUR	14 542	12 143	14 845	
2059 55 735	- - - Ausrüstungsmittel für die Textilindustrie	t	10 170	6 548	6 683	11
		1000 EUR	22 526	14 361	14 947	
2059 55 737	- - - Universelle Hilfsmittel für die Textilindustrie	t	6 159	4 140	4 820	10
		1000 EUR	10 861	7 825	9 108	
2059 55 739	- - - Andere Mittel für ähnliche Industrien (ohne Weichspüler), a.n.g.	t	9 177	5 037	7 205	9
		1000 EUR	19 242	9 723	12 327	
2059 55 800	- - für die Papierindustrie o.ä. Industrien	t	.	45 624	50 830	14
		1000 EUR	.	29 205	31 909	
2059 55 900	- - für die Lederindustrie o.ä. Industrien	t	21 813	10 327	15 097	11
		1000 EUR	33 863	16 076	23 973	

Melde-Nr.	Bezeichnung	Einheit	2. Vj 2008	1. Vj 2009	2. Vj 2009	2. Vj 2009 Anzahl der Unternehmen
1	2	3	4	5	6	7
2059 56 200	Zubereitungen zum Abbeizen, Schweißen oder Löten von Metallen; zubereitete Vulkanisationsbeschleuniger u. Antioxidationsmittel; Reaktionsauslöser; Alkylbenzol- und Alkyl-naphthalin-Gemische	t	13 157	7 556	10 222	19
	- Zubereitungen zum Abbeizen, Flussmittel u.a. Hilfsmittel zum Schweißen und Löten von Metallen u.ä. Zubereitungen; Zubereitungen als Überzugs- oder Füllmasse für Schweißelektroden oder -stäbe	1000 EUR	33 066	19 064	24 586	
2059 56 300	- Zubereitete Vulkanisationsbeschleuniger	t	3 306	1 346	1 416	6
		1000 EUR	9 196	5 342	4 509	
2059 56 400	- Zusammengesetzte Weichmacher für Kautschuk oder Kunststoffe, a.n.g.	t	27 065	13 063	12 463	15
		1000 EUR	47 551	19 996	17 743	
2059 56 500	- Zubereitete Antioxidationsmittel u.a. zusammengesetzte Stabilisatoren für Kautschuk oder Kunststoffe	t	52 293	27 503	37 574	15
		1000 EUR	135 564	66 633	86 207	
2059 56 600	- Reaktionsauslöser, Reaktionsbeschleuniger und katalytische Zubereitungen, a.n.g.	t	35 361	28 778	31 885	25
		1000 EUR	478 457	218 697	254 501	
2059 56 700	- Alkylbenzol- und Alkyl-naphthalin-Gemische (ohne Öle u.a. Erzeugnisse der Destillation des Hochtemperatur-Steinkohlenteers und ohne chemisch einheitliche aromatische Kohlenwasserstoffe)	t	.	.	.	2
		1000 EUR	.	.	.	
2059 57 200	Zubereitete Bindemittel für Giesereiformen od. -kerne; Naphthensäuren; zubereitete nicht gesinterte Metallcarbide; Additive für Zement, Mörtel oder Beton; Sorbit, "nicht kristallisierend"	t	49 222	29 469	24 230	6
	- Zubereitete Bindemittel für Giessereiformen oder -kerne	1000 EUR	.	.	.	
2059 57 300	- Naphthensäuren, ihre wasserunlöslichen Salze und ihre Ester	t	.	.	.	1
	darunter zum Absatz bestimmt	t	.	.	.	1
		1000 EUR	.	.	.	
2059 57 400	- Nicht gesinterte Metallcarbide, untereinander oder mit metallischen Bindemitteln gemischt	t	.	.	.	1
		1000 EUR	.	.	.	
2059 57 500	- Zubereitete Additive für Zement, Mörtel oder Beton	t	79 562	49 363	70 860	23
		1000 EUR	60 577	39 104	51 703	
2059 57 700	- Sorbit, "nicht kristallisierend"	t	.	.	.	2
	darunter zum Absatz bestimmt	t	.	.	.	2
		1000 EUR	.	.	.	
2059 59 100	Chemische Erzeugnisse und Zubereitungen der chemischen Industrie oder verwandter Industrien (einschl. Mischungen von Naturprodukten), a.n.g.; Rückstände aus der chemischen Industrie oder verwandter Industrien, a.n.g.	t	-	-	-	-
	- Ionenaustauscher; Absorbentien zum Vervollständigen des Vakuums in elektrischen Röhren; Petroleum-sulfonate (ausgenommen solche des Ammoniums, der Erdalkalimetalle oder der Ethanolamine); tiophenhaltige Sulfosäuren von Öl aus bituminösen Mineralien und ihre Salze	t	-	-	-	-
	darunter zum Absatz bestimmt	t	-	-	-	-
		1000 EUR	-	-	-	
2059 59 200	- Pyrolignite, Gasreinigungsmasse, zubereitete Rostschutzmittel,	t	-	-	-	-
		1000 EUR	-	-	-	
2059 59 300	- Zusammengesetzte organische Lösungs- und Verdünnungsmittel für Lacke und ähnliche Erzeugnisse	t	.	.	.	8
		1000 EUR	.	14 952	20 920	
2059 59 400	- Kesselsteinentfernungsmittel und dergleichen, auch i.A.E.	t	6 199	3 711	4 842	8
		1000 EUR	5 947	4 143	5 768	
2059 59 530	- Zubereitungen für die Galvanotechnik, flüssige Polychlordiphenyle etc., Emulgiermittel für Fettstoffe	t	17 334	12 143	12 596	18
	- Zubereitungen für die Galvanotechnik	1000 EUR	78 362	46 712	50 913	

Melde-Nr.	Bezeichnung	Einheit	2. Vj 2008	1. Vj 2009	2. Vj 2009	2. Vj 2009 Anzahl der Unternehmen
1	2	3	4	5	6	7
2059 59 570	- - Mischungen von Glycerinmono-, -di- und -trifettsäureestern (Emulgiermittel für Fettstoffe) darunter zum Absatz bestimmt	t t 1000 EUR	* 1 401 .	1 020 1 020 3 336	2 766 2 766 6 665	3 3
2059 59 630	- Erzeugnisse und Zubereitungen zu pharmazeutischen oder chirurgi- schen Zwecken; andere Hilfsmittel für die Gießereiindustrie; Flamm- schutz- und Wasserschutzmittel u.ä. Zubereitungen	t 1000 EUR	30 247 91 523	25 614 76 874	22 791 72 076	9
2059 59 650	- - Hilfsmittel für die Gießerei- industrie (ohne zubereitete Bindemittel für Giessereiformen und -kerne)	t 1000 EUR	195 367 135 217	101 906 66 033	102 863 62 915	14
2059 59 670	- - Flammschutz-, Wasserschutzmittel und ähnliche Zubereitungen für den Schutz von Bauwerken	t 1000 EUR	7 904 23 390	5 858 12 549	5 680 14 644	18
2059 59 710	- - Mischungen, die mit zwei oder mehr verschiedenen Halogenen perhalo- genierte acyclische Kohlenwasser- stoffe enthalten	t 1000 EUR	- -	- -	- -	-
2059 59 750	- - Acyclische Kohlenwasserstoffe enthaltend, die nur mit Fluor oder Chlor perhalogeniert sind	t 1000 EUR	- -	- -	- -	-
2059 59 750	- - Andere Mischungen, die mit zwei oder mehr verschiedenen Halogenen perhalogenierte acyclische Kohlenwasserstoffe enthalten	t t 1000 EUR	* - -	1 1
2059 59 903	- - Andere chemische Erzeugnisse und Zubereitungen der chemischen Industrie oder verwandter Industrien (einschl. Mischungen von Naturprodukten), a.n.g.	t 1000 EUR	- -	1 1
2059 59 903	- - Biokraftstoffe, Dieseleratz (Diester) zur Verwendung im Verkehr, gewonnen durch Extrak- tion und Umwandlung von Öl aus Ölpflanzen; Ethanol zur Verwen- dung im Verkehr, gewonnen durch Fermentation von Zucker- und/oder Stärkepflanzen	t 1000 EUR	564 110 284 174	623 127 257 551	730 121 217 059	22
2059 59 909	- - Andere chemische Erzeugnisse und Zubereitungen der chemischen In- dustrie oder verwandter Indus- trien (einschl. Mischungen von Naturprodukten), a.n.g.	t 1000 EUR	736 673 682 912	646 304 431 829	738 036 482 603	141
2059 60 200	Caseinderivate, Albuminate, Gelatine	t 1000 EUR	1
2059 60 500	- Caseinate u.a. Caseinderivate	t 1000 EUR	1
2059 60 500	- Albumine (ohne Eieralbumin), Albuminate u.a. Albuminderivate darunter zum Absatz bestimmt	t t 1000 EUR	* - -	- - -	- - -	- -
2059 60 803	- Gelatine und ihre Derivate	t 1000 EUR	5 148 26 957	5 040 31 723	4 742 29 139	6
2059 60 808	- - für Speisezwecke	t 1000 EUR	2 048 11 668	3
2060 11 100	Chemiefasern Kabel aus synthetischen Filamenten; synthetische Spinnfasern, weder ge- krempelt noch gekämmt noch anders für die Spinnerei bearbeitet	t t 1000 EUR	* . .	- - -	- - -	- -
2060 11 200	- aus Aramid	t 1000 EUR	. .	- -	- -	- -
2060 11 200	- Kabel aus Nylon o.a. Polyamiden sowie synthetischen Spinnfasern aus anderen Polyamiden	t t 1000 EUR	* . .	4 783 4 783 11 184	5 543 5 543 11 296	3 3
2060 11 300	- Kabel aus Polyestern sowie synthetischen Spinnfasern aus Polyestern	t t 1000 EUR	* . .	26 929 26 929 41 338	28 832 28 832 43 419	4 4

Melde-Nr.	Bezeichnung	Einheit	2. Vj 2008	1. Vj 2009	2. Vj 2009	2. Vj 2009 Anzahl der Unternehmen
1	2	3	4	5	6	7
2060 11 400	- Kabel aus Polyacryl oder Modacryl sowie Spinnfasern aus Polyacryl oder Modacryl darunter zum Absatz bestimmt	t t 1000 EUR	*	3 3
2060 11 901	- Kabel aus synthetischen Filamenten u.a. synthetische Spinnfasern - aus Polypropylenfilamenten und Polypropylen-Spinnfasern darunter zum Absatz bestimmt	t t 1000 EUR	*	2 2
2060 11 909	- - Andere Kabel aus synthetischen Spinnfasern darunter zum Absatz bestimmt	t t 1000 EUR	*	2 2
2060 12 200	Hochfeste Garne aus Polyamiden und Polyestern, n.A.E. - Hochfeste Garne aus Aramid (einschl. synthetischer Monofile von weniger als 67 dtex) darunter zum Absatz bestimmt	t t 1000 EUR	* . .	- - -	- - -	
2060 12 400	- Hochfeste Garne aus anderen Nylon oder anderen Polyamiden darunter zum Absatz bestimmt	t t 1000 EUR	*	2 2
2060 12 600	- Hochfeste Garne aus Polyestern darunter zum Absatz bestimmt	t t 1000 EUR	*	2 2
2060 13 100	Andere synthetische Monofilamente - aus Nylon oder anderen Polyamiden für Textilien, n.A.E. (ohne Nähgarne) darunter zum Absatz bestimmt	t t 1000 EUR	* . .	6 255 . 23 522	8 441 . 27 137	7 7
2060 13 200	- aus Nylon oder anderen Polyamiden für Teppiche, n.A.E. (ohne Nähgarne) darunter zum Absatz bestimmt	t t 1000 EUR	*	2 2
2060 13 300	- aus Polyestern, n.A.E. (ohne Nähgarne) darunter zum Absatz bestimmt	t t 1000 EUR	*	2 2
2060 13 400	- aus Polypropylen, n.A.E. (ohne Nähgarne) darunter zum Absatz bestimmt	t t 1000 EUR	*	1 1
2060 13 500	- aus Elastomeren, n.A.E. darunter zum Absatz bestimmt	t t 1000 EUR	*	1
2060 13 900	- aus anderen synthetischen Filamenten, n.A.E. (ohne Nähgarne) darunter zum Absatz bestimmt	t t 1000 EUR	*	2 2
2060 14 200	Synthetische Monofile von 67 dtex oder mehr und einem größten Durchmesser von 1 mm oder weniger; Streifen u.dgl. aus synthetischer Spinnmasse, mit einer Breite von 5 mm oder weniger - aus Polypropylen darunter zum Absatz bestimmt	t t 1000 EUR	* 2 682 2 682 9 662	2 287 2 287 7 700	2 770 2 770 8 290	6 6
2060 14 400	- aus anderer synthetischer Spinnmasse darunter zum Absatz bestimmt	t t 1000 EUR	* 7 260 7 260 43 602	4 460 4 460 25 009	4 503 4 503 25 150	9 9
2060 21 200	- Kabel aus künstlichen Filamenten, aus Viskose; künstliche Spinnfasern, weder gekrempelt noch gekämmt noch anders für die Spinnerei bearbeitet, aus Viskose darunter zum Absatz bestimmt	t t 1000 EUR	*	2 2
2060 21 400	- Kabel aus künstlichen Filamenten, aus Acetat darunter zum Absatz bestimmt	t t 1000 EUR	*	1 1
2060 21 900	- Andere Kabel aus künstlichen Filamenten; andere künstliche Spinnfasern, weder gekrempelt noch gekämmt noch anders für die Spinnerei bearbeitet darunter zum Absatz bestimmt	t t 1000 EUR	* . .	- - -	- - -	
2060 22 000	Hochfeste Garne aus Viskose (ohne Nähgarne), n.A.E. (einschl. künstlichen Monofilen von weniger als 67 dtex) darunter zum Absatz bestimmt	t t 1000 EUR	*	1 1

Melde-Nr.	Bezeichnung	Einheit	2. Vj 2008	1. Vj 2009	2. Vj 2009	2. Vj 2009 Anzahl der Unternehmen
1	2	3	4	5	6	7
2060 23 200	Andere Monofilamente aus Zellulose - aus Viskose (ohne Nähgarne und hochfeste Garne), n.A.E. (einschl. künstlicher Monofile von weniger als 67 dtex) darunter zum Absatz bestimmt	t t 1000 EUR	* - -	-	2 2
2060 23 400	- aus Celluloseacetat (ohne Nähgarne und hochfeste Garne), n.A.E. (einschl. künstlicher Monofile von weniger als 67 dtex) darunter zum Absatz bestimmt	t t 1000 EUR	* . .	- - -	- - -	
2060 23 900	- aus anderen künstlichen Filamenten (ohne Nähgarne und hochfeste Garne), n.A.E. (einschl. künstl. Monofile von weniger als 67 dtex) darunter zum Absatz bestimmt	t t 1000 EUR	* . .	- - -	- - -	
2060 24 000	Monofile aus Zellulose; Streifen u. dgl. aus künstlichen Spinnstoffen darunter zum Absatz bestimmt	t t 1000 EUR	* - -	- - -	- - -	- -
2099 99 000	Veredlung von Erzeugnissen dieser Güterabteilung	1000 EUR	.	241 225	291 781	45

Melde-Nr.	Bezeichnung	Einheit	2. Vj 2008	1. Vj 2009	2. Vj 2009	2. Vj 2009 Anzahl der Unternehmen
1	2	3	4	5	6	7
	Pharmazeutische u.ä. Erzeugnisse					
	Pharmazeutische Grundstoffe u.ä. Erzeugnisse					
2110 10 300	Salicylsäure, O-Acetylsalicylsäure, ihre Salze und Ester	t	*	.	.	3
	- Salicylsäure und ihre Salze	t	.	.	.	3
	darunter zum Absatz bestimmt	1000 EUR	.	.	.	
2110 10 500	- O-Acetylsalicylsäure, ihre Salze und Ester	t	*	.	.	1
	darunter zum Absatz bestimmt	t	.	.	.	1
		1000 EUR	.	.	.	
2110 10 700	- Andere Ester der Salicylsäure und ihre Salze (z.B. Methylsalicylat, Phenylsalicylat)	t	*	80	.	4
	darunter zum Absatz bestimmt	t	80	.	.	4
		1000 EUR	.	.	.	
	Lysinsäure, -ester, Glutaminsäure und deren Salze; quartäre organische Ammoniumsalze und -hydroxide; Phosphoaminolipoide; acyclische und cyclische Amide (einschl. Carbamaten) (ohne Ureine und Derivate)					
2110 20 100	- Lysin und seine Ester; Salze dieser Erzeugnisse	t	*	.	.	2
	darunter zum Absatz bestimmt	t	.	.	.	2
		1000 EUR	.	.	.	
2110 20 200	- Glutaminsäure und ihre Salze	t	*	-	.	1
	darunter zum Absatz bestimmt	t	-	.	.	1
		1000 EUR	-	.	.	
2110 20 400	- Quartäre Ammoniumsalze und -hydroxide; Lecithine und andere Phosphoaminolipoide, auch chemisch nicht einheitlich	t	*	9 998	8 293	15
	darunter zum Absatz bestimmt	t	8 694	.	.	15
		1000 EUR	22 847	23 346	19 544	
2110 20 600	- Acyclische Amide (einschl. acyclischer Carbamate) und ihre Derivate, Salze dieser Erzeugnisse	t	*	186 583	146 773	10
	darunter zum Absatz bestimmt	t	.	.	.	10
		1000 EUR	.	48 310	46 356	
2110 20 700	- Andere cyclische Amide (ohne Ureine, aber einschl. cyclischer Carbamate) und ihre Derivate; Salze dieser Erzeugnisse	t	*	.	1 723	12
	darunter zum Absatz bestimmt	t	.	556	3 921	12
		1000 EUR	17 055	21 123	1 482	
					25 867	
	Ausgewählte heterocyclische Verbindungen; Sulfonamide					
2110 31 100	- Lactone (ohne Coumarin, Methylcoumarin und Ethylcoumarin)	t	*	.	.	5
	darunter zum Absatz bestimmt	t	2 799	2 402	1 755	5
		1000 EUR	22 323	21 808	22 966	
2110 31 300	- Verbindungen, die einen nicht-kondensierten Pyrazolring (auch hydriert) in der Struktur enthalten (z.B. Phenazon, Phenylbutazon)	t	*	.	.	9
	darunter zum Absatz bestimmt	t	.	.	.	9
		1000 EUR	.	25 291	23 549	
2110 31 400	- Hydantoin und seine Derivate	t	*	.	-	1
	darunter zum Absatz bestimmt	t	.	-	.	1
		1000 EUR	.	-	.	
	- Verbindungen, die einen Pyrimidinring (auch hydriert) oder Piperazinring in der Struktur enthalten					
2110 31 550	- - Malonylharnstoff (Barbitursäure) und seine Derivate; Salze dieser Erzeugnisse	t	*	17	.	3
	darunter zum Absatz bestimmt	t	.	.	.	3
		1000 EUR	1 492	.	.	
2110 31 590	- - Andere Verbindungen, die einen Pyrimidinring (auch hydriert) oder Piperazinring in der Struktur enthalten	t	*	3 881	4 392	12
	darunter zum Absatz bestimmt	t	1 014	1 154	3 385	10
		1000 EUR	29 907	39 185	1 129	
2110 31 700	- Verbindungen, die einen nichtkondensierten Triazinring (auch hydriert) in der Struktur enthalten (ohne Melamin)	t	*	11 289	7 590	9
	darunter zum Absatz bestimmt	t	.	.	.	7
		1000 EUR	29 639	17 502	16 642	
2110 31 800	- Verbindungen, die ein Phenothiazinringsystem (auch hydriert) enthalten, nicht weiter kondensiert	t	*	-	.	1
	darunter zum Absatz bestimmt	t	-	.	.	1
		1000 EUR	-	.	.	

Melde-Nr.	Bezeichnung	Einheit	2. Vj 2008	1. Vj 2009	2. Vj 2009	2. Vj 2009 Anzahl der Unternehmen
1	2	3	4	5	6	7
2110 32 000	Sulfonamide darunter zum Absatz bestimmt	t t 1000 EUR	* 689 145 .	265 182 19 347	488 125 10 559	8 8
2110 40 000	Chemisch reine Zucker (ohne Saccharose, Lactose, Maltose, Glucose, Fructose), Ether und Ester von Zuckern und ihre Salze darunter zum Absatz bestimmt	t t 1000 EUR	*	5 5
	Provitamine, Vitamine und Hormone, Glykoside, Alkaloide, Antibiotika					
2110 51 000	Natürliche, auch synthetisch herge- stellte Provitamine und Vitamine (einschl. natürlicher Konzentrate), ihre hauptsächlich als Vitamine ge- brauchten Derivate, auch untereinan- der gemischt, auch in Lösungsmitteln	1000 EUR	124 817	132 427	161 399	17
2110 52 000	Natürliche, auch synthetisch herge- stellte Hormone; Prostaglandine, thromboxane und Leukotriene, deren Derivate und deren strukturverwandte Verbindungen, einschl. Polypeptide mit modifizierter Kette, hauptsäch- lich als Hormone verwendet	g 1000 EUR	. .	58 530 360 .	32 423 912 35 952	7
2110 53 000	Natürliche, auch synthetisch herge- stellte Glykoside und pflanzliche Alkaloide, ihre Salze, Ether, Ester und anderen Derivate	1000 EUR	60 163	71 552	69 644	19
2110 54 000	Antibiotika darunter zum Absatz bestimmt	kg kg 1000 EUR	* 592 633 592 633 31 544	638 925 638 925 .	586 321 586 321 .	5 5
	Drüsen, andere Organe, andere menschliche oder tierische Stoffe zu therapeutischen u.ä. Zwecken; Heparin; menschliches Blut; tierisches Blut zu therapeutischen u.ä. Zwecken zuber.; Kulturen von Mikroorganismen					
2110 60 200	- Auszüge aus Drüsen oder anderen Organen oder ihren Absonderungen	1000 EUR	.	.	.	2
2110 60 400	- Drüsen u.a. Organe, getrocknet, auch als Pulver; Heparin und seine Salze; andere menschliche oder tierische Stoffe zu therapeu- tischen oder prophylaktischen Zwecken	1000 EUR	.	7 840	8 681	6
2110 60 500	- Menschliches Blut; tierisches Blut, zu therapeutischen, prophy- laktischen oder diagnostischen Zwecken zubereitet; Kulturen von Mikroorganismen (ohne Hefen); andere Toxine u.ä. Erzeugnisse, a.n.g.	1000 EUR	27 993	29 388	33 172	8
	Pharmazeutische Spezialitäten und sonstige pharmazeutische Erzeugnisse Arzneiwaren, die aus ungemischten oder aus zwei oder mehr Bestand- teilen bestehen, zu therapeutischen oder prophylaktischen Zwecken Arzneiwaren, Penicilline, Strepto- mycine oder andere Antibiotika enthaltend					
2120 11 300	- Penicilline oder ihre Derivate (mit Penicillansäuregerüst) oder Streptomycine oder ihre Derivate enthaltend, weder dosiert noch i.A.E.	1000 EUR	.	.	.	2
2120 11 500	- andere Antibiotika enthaltend, weder dosiert noch i.A.E.	1000 EUR	.	.	.	2
2120 11 600	- Penicilline oder ihre Derivate (mit Penicillansäuregerüst) oder Streptomycine oder ihre Derivate enthaltend, dosiert oder i.A.E.	1000 EUR	13 139	16 667	15 319	11
2120 11 800	- andere Antibiotika enthaltend, dosiert oder i.A.E.	1000 EUR	487 157	483 333	452 990	51
	Arzneiwaren, Hormone enthaltend (ohne solche mit Antibiotika)					
2120 12 300	- Insulin enthaltend, weder dosiert noch i.A.E.	1000 EUR	.	.	.	1
2120 12 500	- andere Hormone enthaltend (ohne Insulin und Antibiotika), weder dosiert noch i.A.E.	1000 EUR	44 043	58 016	50 621	5
2120 12 600	- Insulin enthaltend, dosiert oder i.A.E.	1000 EUR	.	.	.	1
2120 12 700	- Corticosteroidhormone, deren Derivate und strukturverwandte Verbindungen enthaltend; andere Hormone enthaltend (ohne Insulin und Antibiotika); dosiert oder i.A.E.	1000 EUR	179 366	184 589	184 810	33

Melde-Nr.	Bezeichnung	Einheit	2. Vj 2008	1. Vj 2009	2. Vj 2009	2. Vj 2009 Anzahl der Unternehmen
1	2	3	4	5	6	7
2120 13 100	Arzneiwaren, Alkaloide oder ihre Derivate, Jod, Jodverbindungen, Vitamine u.a. gemischte Bestandteile enthaltend (ohne solche mit Antibiotika oder Hormonen)					
2120 13 200	- Alkaloide oder ihre Derivate enthaltend (ohne solche mit Antibiotika oder Hormonen), weder dosiert noch i.A.E.	1000 EUR	.	.	.	7
2120 13 400	- Jod oder Jodverbindungen oder gemischte Bestandteile enthaltend, a.n.g., weder dosiert noch i.A.E.	1000 EUR	209 476	190 719	134 670	12
2120 13 600	- Alkaloide oder ihre Derivate enthaltend (ohne solche mit Antibiotika oder Hormonen), dosiert oder i.A.E.	1000 EUR	360 237	312 479	320 497	34
2120 13 800	- Vitamine, Provitamine oder Mischungen derselben (auch in Lösemitteln aller Art) enthaltend, dosiert oder i.A.E.	1000 EUR	456 118	468 466	457 005	58
	- Jod oder Jodverbindungen oder gemischte Bestandteile enthaltend, a.n.g., dosiert oder i.A.E.	1000 EUR	2 565 318	2 593 937	2 389 743	114
2120 21 200	Andere pharmazeutische Erzeugnisse für medizinische oder chirurgische Zwecke Antisera und andere Blutbestandteile; Vaccine - Antisera und andere Blutfraktionen	1000 EUR	266 045	221 761	260 367	8
2120 21 400	- Vaccine für die Humanmedizin	1000 EUR	95 225	121 391	111 348	4
2120 21 600	- Vaccine für die Veterinärmedizin	1000 EUR	28 554	21 841	27 031	6
2120 22 000	Empfängnisverhütende chemische Zubereitungen auf der Grundlage von Hormonen oder Spermiziden Reagenzien zum Bestimmen der Blutgruppen oder Blutfaktoren; Röntgenkontrastmittel; diagnostische Reagenzien zur Verwendung am Patienten	1000 EUR	.	.	.	3
2120 23 200	- Reagenzien zum Bestimmen der Blutgruppen oder Blutfaktoren	1000 EUR	45 815	50 437	53 674	9
2120 23 400	- Röntgenkontrastmittel; diagnostische Reagenzien zur Verwendung am Patienten	1000 EUR	249 851	229 354	231 870	7
2120 24 205	Heftpflaster, Watte, Gaze, Binden; steriles Catgut und ähnl. Material; Taschen und andere Behältnisse mit Apothekeausstattung für Erste Hilfe - Heftpflaster und andere Waren mit Klebeschicht, für medizinische Zwecke aufgemacht	1000 EUR	.	50 153	44 083	5
2120 24 209	- - Pflaster mit medikamentösen Wirkstoffen	1000 EUR	.	.	.	2
2120 24 300	- - Andere Heftpflaster und andere Waren mit Klebeschicht, für medizinische Zwecke aufgemacht	1000 EUR	.	.	.	2
2120 24 400	- Steriles chirurgisches Catgut	1000 EUR	.	3 062	3 149	5
2120 24 600	- Watte, Gaze, Binden u. dgl., mit medikamentösen Stoffen getränkt oder überzogen oder i.A.E. zu medizinischen, chirurgischen, zahnärztlichen oder tierärztlichen Zwecken (ohne Heftpflaster u.a. Waren mit Klebeschicht)	1000 EUR	50 878	39 681	38 581	15
2199 99 000	- Taschen und andere Behältnisse mit Apothekeausstattung für Erste Hilfe	1000 EUR	.	.	.	2
	Veredlung von Erzeugnissen dieser Güterabteilung	1000 EUR	-	16 840	9 302	7

Melde-Nr.	Bezeichnung	Einheit	2. Vj 2008	1. Vj 2009	2. Vj 2009	2. Vj 2009 Anzahl der Unternehmen
1	2	3	4	5	6	7
	Gummi- und Kunststoffwaren					
	Gummiwaren					
	Herstellung und Runderneuerung von Bereifungen					
2211 11 000	Bereifungen, neu, aus Kautschuk Luftreifen aus Kautschuk, neu, für Personenkraftwagen (einschl. Kombinationskraftwagen, Rennwagen)	1000 St 1000 EUR	16 468 686 084	12 528 582 283	13 050 592 132	6
2211 12 000	Luftreifen aus Kautschuk, neu, für Motorräder, Motorroller und Fahrräder	St 1000 EUR	1 158 707 36 467	1 141 520 37 131	1 099 652 34 260	3
2211 13 550	Luftreifen aus Kautschuk, neu, für Omnibusse, Lastkraftwagen und Luftfahrzeuge - für Omnibusse und Lastkraftwagen - - leichte Ausführung, mit einer Tragfähigkeitskennzahl von 121 oder weniger	St 1000 EUR	2 017 043 103 437	1 749 073 94 072	1 283 216 76 497	5
2211 13 570	- - schwere Ausführung, mit einer Tragfähigkeitskennzahl von mehr als 121	St 1000 EUR	964 391 188 201	496 755 101 391	332 231 65 012	3
2211 13 700	- für Luftfahrzeuge	St 1000 EUR	- -	- -	- -	-
2211 14 000	Luftreifen aus Kautschuk, neu, für Land- und Forstwirtschaftsfahrzeuge, Tiefbaufahrzeuge u.a. Fahrzeuge	St 1000 EUR	67 904 6 422	24 079 1 797	. .	3
2211 15 300	Voll- oder Hohlkammerreifen, Felgen- bänder und Luftschläuche aus Kautschuk - Voll- oder Hohlkammerreifen	St 1000 EUR	704 511 .	515 639 .	181 886 .	3
2211 15 500	- Felgenbänder	St 1000 EUR	- -	- -	- -	-
2211 15 700	- Luftschläuche aus Kautschuk	St 1000 EUR	- -	
2211 16 000	Rohlaufprofile aus nichtvulkanisiertem Kautschuk darunter zum Absatz bestimmt	t t 1000 EUR	1 1 1
2211 20 300	Bereifungen, runderneuert - für Personenkraftwagen	St 1000 EUR	104 215 1 500	85 488 1 061	107 977 1 425	3
2211 20 500	- für Lastkraftwagen und Omnibusse	St 1000 EUR	129 911 16 723	96 521 12 422	100 545 13 540	11
2211 20 900	- Andere Luftreifen, runderneuert	St 1000 EUR	4 796 965	6 523 2 266	5 988 2 908	5
	Andere Gummiwaren (ohne Bereifungen)					
2219 10 000	Regenerierter Kautschuk in Primärformen oder in Platten, Blättern oder Streifen darunter zum Absatz bestimmt	t t 1000 EUR	2 2 2
2219 20 130	Kautschukmischungen u.a. Formen (z.B. Fäden, Kordeln, Platten, Blätter), aus nicht vulkanisiertem oder vulkanisiertem Kautschuk - Kautschuk mit Zusatz von Ruß oder Siliciumdioxid; Kautschuklösungen, Dispersionen, u.a. Kautschukmischungen, nicht vulkanisiert - - Kautschuk mit Zusatz von Ruß oder Siliciumdioxid	t 1000 EUR	50 850 88 417	38 113 73 708	34 461 62 206	13
2219 20 190	- - Kautschuklösungen; Dispersionen (ohne solche mit Zusatz von Ruß oder Siliciumdioxid) und andere Kautschukmischungen, in Platten, Blättern, Streifen oder in Primärformen	t 1000 EUR	. .	53 488 127 255	50 204 114 054	27
2219 20 300	- Andere Formen (z.B. Stäbe, Stangen, Rohre) und Waren (z.B. Scheiben, Ringe), aus nicht vulkanisiertem Kautschuk (ohne Rohlaufprofile)	t 1000 EUR	19 402 69 713	12 141 47 743	15 116 51 566	22

Melde-Nr.	Bezeichnung	Einheit	2. Vj 2008	1. Vj 2009	2. Vj 2009	2. Vj 2009 Anzahl der Unternehmen
1	2	3	4	5	6	7
2219 20 500	- Fäden und Kordeln, aus vulkanisiertem Kautschuk	t 1000 EUR	.	.	.	2
2219 20 703	- Platten, Blätter und Streifen, aus vulkanisiertem Weichkautschuk - - für Schuhsohlen	t 1000 EUR	.	2 876 8 261	2 559 7 688	4
2219 20 709	- - für andere Zwecke	t 1000 EUR	5 422 34 059	3 575 24 733	2 821 20 309	21
2219 20 830	- - Stäbe, Stangen und Profile, aus vulkanisiertem Zellkautschuk	t 1000 EUR	3 864 23 785	1 252 11 797	1 299 14 016	4
2219 20 850	- - Platten, Blätter und Streifen, für Bodenbeläge und Fußmatten, aus vulkanisiertem Vollkautschuk	t 1000 EUR	.	.	.	1
2219 20 870	- - Stäbe, Stangen und Profile, aus vulkanisiertem Vollkautschuk	t 1000 EUR	12 934 93 142	7 487 54 821	7 387 51 651	17
2219 30 300	Rohre und Schläuche, aus Weichkautschuk, auch mit Form-, Verschluss- und Verbindungsstücken - Rohre und Schläuche, aus vulkanisiertem Weichkautschuk, nicht mit anderen Stoffen verstärkt oder ausgerüstet (ohne Form-, Verschluss- oder Verbindungsstücke)	t 1000 EUR	6 759 104 825	4 974 71 863	5 205 80 394	23
2219 30 550	- - mit Metall verstärkt oder ausgerüstet	t 1000 EUR	2 447 19 000	969 6 838	1 141 7 571	6
2219 30 570	- - mit textilen Spinnstoffen verstärkt oder ausgerüstet	t 1000 EUR	3 781 61 131	2 284 42 052	2 262 43 261	11
2219 30 590	- - mit anderen Stoffen verstärkt oder ausgerüstet	t 1000 EUR	1 245 14 538	782 9 586	643 7 675	4
2219 30 700	- Rohre und Schläuche, aus vulkanisiertem Weichkautschuk, mit Form-, Verschluss- oder Verbindungsstücken	t 1000 EUR	3 187 52 347	2 373 34 693	2 229 32 955	17
2219 40 300	Förderbänder und Treibriemen, aus vulkanisiertem Kautschuk - Keilriemen (Treibriemen)	t 1000 EUR	2 675 55 744	1 971 37 751	1 478 30 741	4
2219 40 500	- Förderbänder mit einer Breite von mehr als 20 cm	t 1000 EUR	14 337 681 60 166	12 118 104 51 902	11 544 726 51 132	8
2219 40 700	- Andere Treibriemen - - Synchrontreibriemen (Zahnriemen)	t 1000 EUR	897 48 233	698 34 988	678 34 520	5
2219 40 900	- - Andere Treibriemen (ohne Synchrontreibriemen)	t 1000 EUR	.	105 3 221	108 3 150	5
2219 50 500	Kautschutierte Gewebe (ohne Reifencordgewerbe) - Klebebänder, aus kautschutiertem Gewebe, mit einer Breite von 20 cm oder weniger	t 1000 EUR	2 535 21 838	1 372 13 593	1 712 16 685	6
2219 50 700	- Andere kautschutierte Gewebe, aus Gewirken oder Gestricken u.a. gewebeähnlichen Erzeugnissen	t 1000 EUR	6 597 39 891	5 161 27 138	5 521 26 180	6
2219 60 000	Bekleidung und Bekleidungszubehör, aus vulkanisiertem Weichkautschuk	1000 EUR	.	.	.	3
2219 71 200	Waren aus Weichkautschuk, a.n.g.; Hartkautschuk und Waren daraus Waren zu hygienischen oder medizinischen Zwecken, aus Weichkautschuk, auch in Verbindung mit Hartkautschukteilen - Präservative	1000 St 1000 EUR	110 230 11 864	90 215 11 190	87 094 10 538	4
2219 71 500	- Sauger, Brusthütchen u. ä. Waren für Kleinkinder	t 1000 EUR	431 .	.	329 17 649	4

Melde-Nr.	Bezeichnung	Einheit	2. Vj 2008	1. Vj 2009	2. Vj 2009	2. Vj 2009 Anzahl der Unternehmen
1	2	3	4	5	6	7
2219 71 800	- Andere Waren zu hygienischen oder medizinischen Zwecken	t 1000 EUR	2 073 30 233	2 143 32 951	2 592 35 860	13
2219 72 000	Bodenbeläge und Fußmatten, aus vulkanisiertem Weichkautschuk (ohne solche aus Zellkautschuk)	t 1000 EUR	40 421 71 044	25 644 63 869	25 519 64 302	9
2219 73 100	Sonstige Waren aus Weichkautschuk, a.n.g.; Hartkautschuk in allen Formen, sowie Waren daraus; Bodenbeläge und Fußmatten, aus vulkanisiertem Zellkautschuk - Waren des technischen Bedarfs, aus vulkanisiertem Zellkautschuk, a.n.g.	t 1000 EUR	7 313 59 635	4 948 36 351	5 431 38 297	12
2219 73 210	- Radiergummi, Dichtungen, Fender u.a. aufblasbare Waren aus vulkanisiertem Weichkautschuk - - Radiergummi	t 1000 EUR	1
2219 73 230	- - Dichtungen	t 1000 EUR	18 426 168 719	12 660 120 461	13 149 121 623	63
2219 73 300	- Fender, auch aufblasbar u.a. aufblasbare Waren (ohne aufblasbare Luftmatratzen, Boote, Flöße u.a. schwimmende Vorrichtungen sowie Waren zu hygienischen oder medizinischen Zwecken)	t 1000 EUR	55 4 898	. .	56 4 437	3
2219 73 430	- Kompensatoren für Rohrleitungen, Gummi-Metallverbindungen, aus vulkanisiertem Weichkautschuk - - Kompensatoren für Rohrleitungen	t 1000 EUR	3
2219 73 450	- - Gummi-Metallteile für Kraftfahrzeuge	t 1000 EUR	28 907 218 027	19 391 153 475	21 694 170 413	29
2219 73 470	- - Formartikel für Kraftfahrzeuge	t 1000 EUR	10 652 123 916	6 035 71 714	6 278 78 509	34
2219 73 490	- - Andere Gummi-Metallteile	t 1000 EUR	6 058 64 385	5 525 60 816	4 500 54 240	35
2219 73 500	- Laufsohlen und Absätze aus Kautschuk - Andere Waren aus vulkanisiertem Weichkautschuk	St 1000 EUR	. .	1 128 347 1 713	882 344 1 379	4
2219 73 605	- - Formartikel für andere Zwecke	t 1000 EUR	4 423 70 266	3 063 51 321	3 186 49 887	55
2219 73 607	- - Walzenbezüge	t 1000 EUR	2 151 47 817	1 529 39 359	1 221 31 284	17
2219 73 608	- - Andere Waren für andere Zwecke, a.n.g.	t 1000 EUR	15 413 64 575	4 284 26 224	12 340 34 702	23
2219 73 790	- Hartkautschuk in allen Formen (einschl. Abfällen und Bruch); Waren aus Hartkautschuk	t 1000 EUR	1 627 5 976	933 2 265	893 2 151	5
Kunststoffwaren						
2221 10 500	Monofile mit einem größten Durchmesser von mehr als 1 mm, Stäbe, Stangen und Profile, nicht weiter bearbeitet, aus Kunststoffen - aus Polymeren des Ethylens darunter zum Absatz bestimmt	t t 1000 EUR	* 22 300 22 300 71 762	12 757 12 757 57 249	14 953 14 953 54 976	22 22
2221 10 703	- aus Polymeren des Vinylchlorids - - Fenster- und Türprofile darunter zum Absatz bestimmt	t t 1000 EUR	* 181 875 178 636 364 074	115 432 112 783 243 613	152 581 149 678 312 009	30 30
2221 10 709	- - Andere Stäbe, Stangen und Profile darunter zum Absatz bestimmt	t t 1000 EUR	* 30 106 29 198 81 422	20 765 20 161 59 078	23 043 22 109 68 159	54 54
2221 10 903	- aus anderen Kunststoffen - - Fenster- und Türprofile darunter zum Absatz bestimmt	t t 1000 EUR	*	3 664 3 664 26 561	4 172 4 172 28 784	12 12
2221 10 905	- - Andere Stäbe, Stangen und Profile, aus faserverstärkten Kunststoffen darunter zum Absatz bestimmt	t t 1000 EUR	* 3 552 3 552 25 642	2 792 2 792 19 964	3 199 3 199 26 218	8 8
2221 10 909	- - Andere Stäbe, Stangen und Profile, aus anderen Kunststoffen darunter zum Absatz bestimmt	t t 1000 EUR	* 19 129 19 038 92 929	13 791 13 726 67 252	13 459 13 410 59 461	52 52

Melde-Nr.	Bezeichnung	Einheit	2. Vj 2008	1. Vj 2009	2. Vj 2009	2. Vj 2009 Anzahl der Unternehmen
1	2	3	4	5	6	7
2221 21 300	Rohre, Schläuche und Formstücke sowie Verschluss- und Verbindungsstücke aus Kunststoffen Kunstdärme; Rohre und Schläuche, nicht biegsam, aus Kunststoffen - Kunstdärme aus gehärteten Eiweißstoffen oder aus Cellulosekunststoffen darunter zum Absatz bestimmt	t t 1000 EUR	* 3 826 3 826 63 245	3 778 3 778 67 610	3 677 3 677 65 262	8 8
2221 21 530	- Rohre und Schläuche, nicht biegsam, aus Polymeren des Ethylens, Propylens und des Vinylchlorids - - aus Polymeren des Ethylens darunter zum Absatz bestimmt	t t 1000 EUR	* 46 894 116 775	. 34 475 82 294	. 43 751 96 120	26 26
2221 21 550	- - aus Polymeren des Propylens darunter zum Absatz bestimmt	t t 1000 EUR	* 22 625 67 404	. 16 011 42 557	. 20 738 52 019	22 22
2221 21 570	- - aus Polymeren des Vinylchlorids darunter zum Absatz bestimmt	t t 1000 EUR	* 55 829 105 775	. 36 374 68 724	. 47 757 83 711	43 43
2221 21 705	- Rohre und Schläuche, nicht biegsam, aus anderen Kunststoffen - - aus faserverstärkten Kunststoffen darunter zum Absatz bestimmt	t t 1000 EUR	* 24 113 24 113 50 890	14 543 14 543 39 164	17 522 17 522 44 008	18 18
2221 21 709	- - aus anderen Kunststoffen darunter zum Absatz bestimmt	t t 1000 EUR	* 11 941 27 821	. 10 035 21 999	. 9 679 20 667	27 27
2221 29 200	Rohre und Schläuche, biegsam; Form-, Verschluss- oder Verbindungsstücke, aus Kunststoffen - Rohre und Schläuche, biegsam, die einem Druck von 27,6 MPa oder mehr standhalten darunter zum Absatz bestimmt	t t 1000 EUR	*	2 2
2221 29 353	- Andere Rohre und Schläuche, biegsam, nicht verstärkt, aus Kunststoffen - - ohne Form-, Verschluss- oder Verbindungsstücke - - aus Polymeren des Vinylchlorid darunter zum Absatz bestimmt	t t 1000 EUR	* 21 776 21 776 49 207	12 408 12 408 29 337	16 425 16 425 35 271	17 17
2221 29 355	- - - aus Polyamiden darunter zum Absatz bestimmt	t t 1000 EUR	* 1 456 1 456 16 414	1 077 1 077 13 705	992 992 12 394	9 9
2221 29 357	- - - aus Polymeren des Ethylens darunter zum Absatz bestimmt	t t 1000 EUR	* 47 362 102 520	. 30 795 66 083	. 41 543 86 234	23 23
2221 29 359	- - - aus anderen Kunststoffen darunter zum Absatz bestimmt	t t 1000 EUR	* 14 953 78 053	. 9 977 55 065	. 12 635 61 263	26 26
2221 29 370	- - mit Form-, Verschluss- oder Verbindungsstücken darunter zum Absatz bestimmt	t t 1000 EUR	* 5 117 5 117 6 906	3 874 3 874 5 256	4 424 4 424 5 786	6 6
2221 29 500	- Andere Rohre und Schläuche, biegsam, a.n.g. darunter zum Absatz bestimmt	t t 1000 EUR	* 10 693 84 380	5 551 5 551 47 593	5 238 5 238 45 927	20 20
2221 29 700	- Form-, Verschluss- oder Verbindungsstücke darunter zum Absatz bestimmt	t t 1000 EUR	* 14 984 155 116	. 10 581 108 452	. 12 158 120 583	54 53
2221 30 103	Tafeln, Platten, Folien, Filme, Bänder und Streifen, aus nicht geschäumten Kunststoffen, weder verstärkt noch geschichtet und ohne Unterlage - Tafeln, Folien u.ä., aus Polymeren des Ethylens - - mit einer Dicke von 0,125 mm oder weniger - - mit einer Dichte von weniger als 0,94 darunter zum Absatz bestimmt	t t 1000 EUR	* 209 910 172 385 390 302	188 110 156 096 294 487	180 368 150 304 280 064	69 65
2221 30 105	- - - mit einer Dichte von 0,94 oder mehr darunter zum Absatz bestimmt	t t 1000 EUR	* 51 711 47 111 107 631	36 541 32 269 80 211	37 489 32 957 79 262	28 26

Melde-Nr.	Bezeichnung	Einheit	2. Vj 2008	1. Vj 2009	2. Vj 2009	2. Vj 2009 Anzahl der Unternehmen
1	2	3	4	5	6	7
2221 30 173	- - mit einer Dicke von mehr als 0,125 mm - - mit einer Dichte von weniger als 0,94 darunter zum Absatz bestimmt	t t 1000 EUR	* 46 705 44 980 87 205	39 068 38 185 57 485	39 473 38 621 59 896	24 24
2221 30 175	- - mit einer Dichte von 0,94 oder mehr darunter zum Absatz bestimmt	t t 1000 EUR	* . 24 627 69 629	. 17 922 49 407	. 18 546 48 502	24 24
2221 30 210	- Tafeln, Folien u.ä. aus Polymeren des Propylens - mit einer Dicke von 0,1 mm oder weniger, biaxial orientiert darunter zum Absatz bestimmt	t t 1000 EUR	* 23 557 23 557 68 002	22 894 22 894 57 891	22 449 22 449 54 969	11 11
2221 30 230	- - Andere Tafeln, Folien u.ä., mit einer Dicke von 0,1 mm oder weniger darunter zum Absatz bestimmt	t t 1000 EUR	* 28 154 26 739 62 810	24 490 23 324 49 692	23 396 22 139 49 851	22 21
2221 30 250	- - Bänder, mit einer Dicke von mehr als 0,1 mm und einer Breite von mehr als 5 mm bis 20 mm, für Verpackungszwecke darunter zum Absatz bestimmt	t t 1000 EUR	* 4 207 4 207 9 870	3 276 3 276 7 335	4 594 4 594 9 394	4 4
2221 30 290	- - Andere Platten, Folien, Streifen und Bänder, mit einer Dicke von mehr als 0,1 mm darunter zum Absatz bestimmt	t t 1000 EUR	* 24 546 20 786 61 482	22 324 18 335 52 291	18 905 14 896 46 403	24 20
2221 30 303	- Tafeln, Folien u.ä., aus Polymeren des Styrols - mit einer Dicke von 1 mm oder weniger darunter zum Absatz bestimmt	t t 1000 EUR	* 32 313 15 742 25 304	27 519 12 450 18 263	26 008 12 282 16 202	16 12
2221 30 305	- - mit einer Dicke v. m. als 1 mm darunter zum Absatz bestimmt	t t 1000 EUR	* 40 382 34 075 84 536	31 556 24 930 58 624	33 434 26 868 62 414	18 17
2221 30 350	- Tafeln, Folien u.ä. aus Polymeren des Vinylchlorids - mit einem Gehalt an Weichmachern von 6 GHT oder mehr - - mit einer Dicke von 1 mm oder weniger darunter zum Absatz bestimmt	t t 1000 EUR	* 42 763 42 763 193 756	27 538 27 538 123 453	34 363 34 363 154 020	12 12
2221 30 360	- - mit einer Dicke von mehr als 1 mm darunter zum Absatz bestimmt	t t 1000 EUR	*	2 2
2221 30 370	- - mit einem Gehalt an Weichmachern von weniger als 6 GHT - - mit einer Dicke von 1 mm oder weniger darunter zum Absatz bestimmt	t t 1000 EUR	* . . 65 281 152 922 51 703 118 182 50 127 113 731	8 8
2221 30 380	- - mit einer Dicke von mehr als 1 mm darunter zum Absatz bestimmt	t t 1000 EUR	* 16 529 16 529 33 092	10 876 10 876 24 354	10 627 10 627 23 206	11 11
2221 30 530	- Tafeln, Folien u.ä. aus Polyme- thyl-Methacrylat und aus anderen Acrylpolymeren - - aus Polymethyl-Methacrylat darunter zum Absatz bestimmt	t t 1000 EUR	* . . 82 808 59 083	11 11
2221 30 590	- - aus anderen Acrylpolymeren darunter zum Absatz bestimmt	t t 1000 EUR	* . . 27 028 21 447 17 155	4 4
2221 30 610	- Tafeln, Folien u.ä. aus Poly- carbonaten, Polyethylenterephtha- lat, ungesättigten Polyestern und aus anderen Polyestern - - aus Polycarbonaten darunter zum Absatz bestimmt	t t 1000 EUR	* 5 674 34 364	3 581 23 648	3 699 22 405	13 13
2221 30 630	- - aus ungesättigten Polyestern darunter zum Absatz bestimmt	t t 1000 EUR	*	2 2
2221 30 650	- - aus Polyethylenterephthalat, mit einer Dicke von 0,35 mm oder weniger darunter zum Absatz bestimmt	t t 1000 EUR	* 11 390 29 685	. . 11 767 29 742	7 6

Melde-Nr.	Bezeichnung	Einheit	2. Vj 2008	1. Vj 2009	2. Vj 2009	2. Vj 2009 Anzahl der Unternehmen
1	2	3	4	5	6	7
2221 30 670	- - aus Polyethylenterephthalat, mit einer Dicke von mehr als 0,35 mm darunter zum Absatz bestimmt	t t 1000 EUR	* . . .	9 616 7 209 17 794	10 753 8 361 19 855	12 12
2221 30 690	- - aus anderen Polyestern darunter zum Absatz bestimmt	t t 1000 EUR	* . . 626	414 . .	308 . .	4 3
2221 30 700	- Folien, Bänder oder Streifen, Tafeln u.ä., aus Cellulose oder ihren chemischen Derivaten darunter zum Absatz bestimmt	t t 1000 EUR	* 1 510 1 510 10 702	868 868 6 118	1 018 1 018 7 878	6 6
2221 30 820	- Tafeln, Folien u.ä., aus anderen Kunststoffen - - aus Polyamiden, weder verstärkt noch geschichtet darunter zum Absatz bestimmt	t t 1000 EUR	* . 9 631 40 297	. . 6 801 26 698	. . 6 844 27 575	10 10
2221 30 860	- - aus Polyvinylbutyral, Amino- harzen, Phenolharzen und aus Additions-, Kondensations- polymerisations- und Umlagerungspolymerisations- erzeugnissen, auch chemisch modifiziert darunter zum Absatz bestimmt	t t 1000 EUR	* . 13 919 71 098	. . 9 713 50 488	. . 10 064 51 399	9 9
2221 30 900	- Andere Tafeln, Folien u.ä. aus anderen Kunststoffen, weder verstärkt noch geschichtet darunter zum Absatz bestimmt	t t 1000 EUR	* 32 492 30 555 100 222	24 716 23 464 79 136	27 486 26 784 90 905	19 18
2221 41 200	- Andere Tafeln, Platten, Folien, Filme, Bänder und Streifen, aus Zellkunststoff - aus Polymeren des Styrols darunter zum Absatz bestimmt	t t 1000 EUR	* 67 501 65 552 205 829	. . 47 880 136 667	. . 63 366 178 375	41 40
2221 41 300	- aus Polymeren des Vinylchlorids darunter zum Absatz bestimmt	t t 1000 EUR	* 16 918 16 918 53 006	10 207 10 207 31 133	10 456 10 456 30 693	13 13
2221 41 500	- aus Polyurethanen darunter zum Absatz bestimmt	t t 1000 EUR	* 58 498 58 096 246 093	42 899 42 494 177 631	50 196 49 910 198 909	70 69
2221 41 700	- aus regenerierter Cellulose darunter zum Absatz bestimmt	t t 1000 EUR	*	1 1
2221 41 800	- aus Epoxidharzen u.a. Zellkunst- stoffen darunter zum Absatz bestimmt	t t 1000 EUR	* . 2 990 27 922	. . 2 116 18 903	. . 2 083 19 061	15 15
2221 42 303	- Andere Tafeln, Platten, Folien, Filme, Bänder und Streifen, aus Polyester (ohne solche aus Zellkunststoff) - aus faserverstärktem Polyester darunter zum Absatz bestimmt	t t 1000 EUR	* . 15 763 41 388	10 534 8 475 24 194	10 159 8 893 24 833	13 13
2221 42 307	- aus anderem Polyester darunter zum Absatz bestimmt	t t 1000 EUR	*	2 2
2221 42 500	- Andere Tafeln, Platten, Folien, Filme, Bänder und Streifen, aus Phenolharzen (ohne solche aus Zellkunststoff) darunter zum Absatz bestimmt	t t 1000 EUR	* . 2 006 16 561	. . 1 441 11 008	. . 1 576 11 180	7 7
2221 42 750	- Andere Tafeln, Platten, Folien, Filme, Bänder und Streifen, aus Aminoharzen und aus anderen Polymerisationserzeugnissen - Hochdruckschichtpressstoffe mit Dekorschicht auf einer oder beiden Seiten, aus Aminoharzen, geschichtet darunter zum Absatz bestimmt	t t 1000 m² t 1000 m² 1000 EUR	* . 22 658 15 814 16 968 10 701 65 104	19 476 12 944 14 656 8 869 51 911	19 880 12 918 15 320 9 101 55 336	11 11 11 11
2221 42 790	- Andere Tafeln, Folien u.ä., aus Aminoharzen und aus anderen Polymerisationserzeugnissen darunter zum Absatz bestimmt	t 1000 m² t 1000 m² 1000 EUR	* . . 3 668 17 898 20 517	. . . 2 010 12 999 13 115	. . . 2 376 12 712 13 468	8 8 8 8

Melde-Nr.	Bezeichnung	Einheit	2. Vj 2008	1. Vj 2009	2. Vj 2009	2. Vj 2009 Anzahl der Unternehmen
1	2	3	4	5	6	7
2221 42 801	Andere Tafeln, Platten, Folien, Filme, Bänder und Streifen (ohne solche aus Zellkunststoff, Kondensationspolymerisations-, Umlagerungspolymerisations- und Additionspolymerisations-erzeugnissen) - aus Polyvinylchlorid/Polyethylen darunter zum Absatz bestimmt	t t 1000 EUR	* 34 689	6 6
2221 42 803	- aus Polyamid/Polyethylen darunter zum Absatz bestimmt	t t 1000 EUR	* . 35 643 138 907	. . 33 526 121 453	. . 34 421 120 730	15 15
2221 42 805	- aus Polypropylen/Polyethylen darunter zum Absatz bestimmt	t t 1000 EUR	* . 9 284 50 537	. . 8 744 43 606	. . 9 976 48 644	21 21
2221 42 807	- aus Polyethylen/Polyethylen-terephthalat darunter zum Absatz bestimmt	t t 1000 EUR	* . 21 877 58 920	. . 20 482 53 839	. . 22 983 56 670	12 12
2221 42 809	- aus anderen Verbunden darunter zum Absatz bestimmt	t t 1000 EUR	* . 43 342 43 342 145 963	. . 39 042 126 088	. . 38 882 121 504	24 24
2222 11 002	Verpackungsmittel aus Kunststoffen Säcke, Beutel (einschl. Tüten), aus Polymeren des Ethylens - mit einem Gewicht von 120 g/m² oder weniger	t 1000 EUR	47 798 136 859	43 864 124 122	43 544 119 346	58
2222 11 003	- Mülltonnensäcke mit einem Gewicht von 120 g/m² oder weniger	t 1000 EUR	3 018 7 588	3 215 4 809	2 486 3 805	11
2222 11 005	- Sehr strapazierfähige Beutel mit einem Gewicht von mehr als 120 g/m²	t 1000 EUR	20 059 70 155	14 889 50 677	14 730 50 280	29
2222 11 006	- Tragebeutel	t 1000 EUR	20 313 48 668	11 083 26 792	10 743 26 476	17
2222 11 007	- Andere Säcke und Beutel (einschl. Tüten)	t 1000 EUR	39 910 79 911	43 317 83 639	44 878 83 648	18
2222 12 003	Säcke, Beutel (einschl. Tüten), aus Polyvinylchlorid und anderen Kunststoffen (ohne solche aus Polymeren des Ethylens) - mit einem Gewicht von 120 g/m² oder weniger	t 1000 EUR	4 159 20 338	3 480 16 435	3 580 16 916	12
2222 12 007	- Sehr strapazierfähige Beutel mit einem Gewicht von mehr als 120 g/m²	t 1000 EUR	128 1 073	431 1 909	440 1 797	3
2222 12 008	- Andere Säcke und Beutel (einschl. Tüten)	t 1000 EUR	3 150 7 848	2 577 7 002	2 693 7 385	6
2222 13 000	Dosen, Kisten, Verschlüsse u.ä. Waren, aus Kunststoffen	t 1000 EUR	121 454 387 802	92 407 301 917	101 018 291 870	134
2222 14 503	Ballons, Flaschen, Flakons u.ä. Waren, aus Kunststoffen - mit einem Fassungsvermögen von 2 l oder weniger - - aus Polyethylen	1000 St 1000 EUR	2 020 479 160 126	1 983 238 151 020	2 012 727 142 198	48
2222 14 505	- - aus Polypropylen	1000 St 1000 EUR	621 474 32 713	567 630 27 939	559 872 27 061	18
2222 14 507	- - aus Polyvinylchlorid	1000 St 1000 EUR	63 934 4 494	60 849 3 661	46 241 2 848	9
2222 14 509	- - aus anderen Kunststoffen	1000 St 1000 EUR	1 689 129 90 074	1 394 475 66 508	1 778 116 78 902	21
2222 14 703	- mit einem Fassungsvermögen von mehr als 2 l - - aus Polyethylen	1000 St 1000 EUR	20 553 19 027	18 055 15 939	18 628 16 403	13
2222 14 709	- - aus anderen Kunststoffen	1000 St 1000 EUR	103 692 58 062	62 295 39 107	77 334 46 195	9
2222 19 100	Andere Verpackungsmittel aus Kunststoff - Spulen, Spindeln, Hülsen u.ä. Warenträger, Stöpsel, Deckel, Kapseln u.ä. Verschlüsse, Netze, aus Kunststoffen - - Spulen, Spindeln, Hülsen u.ä. Warenträger	t 1000 EUR	. .	17 546 97 850	16 411 88 582	65

Melde-Nr.	Bezeichnung	Einheit	2. Vj 2008	1. Vj 2009	2. Vj 2009	2. Vj 2009 Anzahl der Unternehmen
1	2	3	4	5	6	7
2222 19 200	- - Verschluss- oder Flaschenkapseln	t 1000 EUR	3 751 22 331	3 087 19 455	2 838 17 506	24
2222 19 300	- - Stöpsel, Deckel u.a. Verschlüsse	t 1000 EUR	88 459 345 436	76 407 300 057	80 617 290 549	106
2222 19 400	- - Gespritzte Netze in Schlauchform	t 1000 EUR	.	.	.	1
2222 19 901	- - Andere Transport- oder Verpackungsmittel, aus Kunststoffen - - Sicherheitsbehälter für den Transport von Gefahrgut	1000 St 1000 EUR	1 973 13 257	.	1 933 9 736	7
2222 19 902	- - Fässer mit einem Fassungsvermögen von 5 bis 300 l	1000 St 1000 EUR	1 862 34 934	1 286 18 554	1 486 18 618	10
2222 19 903	- - Andere Transportbehälter mit einem Fassungsvermögen von 5 bis 300 l	1000 St 1000 EUR	60 147 77 231	55 732 61 769	54 319 56 984	29
2222 19 904	- - Fässer mit einem Fassungsvermögen über 300 l	1000 St 1000 EUR	23 2 547	22 3 150	22 3 664	7
2222 19 906	- - Andere Transportbehälter mit einem Fassungsvermögen über 300 l - - aus faserverstärkten Kunststoffen	1000 St 1000 EUR	12 1 984	6 1 441	6 1 096	3
2222 19 907	- - aus anderen Kunststoffen	1000 St 1000 EUR	736 74 306	.	.	12
2222 19 908	- - Müll- und Abfalltransportbehälter	1000 St 1000 EUR	.	2 368 49 693	2 379 47 524	12
2222 19 909	- - Andere Transport- und Verpackungsmittel, a.n.g.	1000 EUR	.	71 299	64 675	66
2223 11 550	Baubedarfsartikel aus Kunststoffen Bodenbeläge, Wand- oder Deckenverkleidungen, aus Kunststoffen - aus Polymeren des Vinylchlorids - - bestehend aus einem Träger, mit Polyvinylchlorid getränkt, bestrichen oder überzogen	1000 m² 1000 EUR	8 843 25 641	8 719 23 746	7 546 21 578	4
2223 11 590	- - Andere Bodenbeläge, Wand- oder Deckenverkleidungen	1000 m² 1000 EUR	3 150 24 981	2 914 22 182	3 206 23 228	6
2223 11 900	- Andere Bodenbeläge, Wand- oder Deckenverkleidungen aus anderen Kunststoffen	1000 m² 1000 EUR	469 3 375	1 179 5 268	1 620 7 492	8
2223 12 500	Badewannen, Duschen, Waschbecken, Bidets, Klosettschüsseln, -sitze und -deckel, Spülkästen u.ä. Waren zu sanitären oder hygienischen Zwecken, aus Kunststoffen - Badewannen, Duschen und Waschbecken	1000 St 1000 EUR	328 52 122	286 41 476	296 42 075	20
2223 12 700	- Klosettsitze und -deckel	1000 St 1000 EUR	1 074 13 414	819 10 109	791 9 670	8
2223 12 900	- Bidets, Klosettschüsseln, Spülkästen u.ä. Waren zu sanitären oder hygienischen Zwecken	1000 St 1000 EUR	2 047 81 829	1 941 86 992	1 887 84 514	16
2223 13 003	Tanks, Bottiche, Sammel- u.ä. Behälter; Behälter für den Baubedarf (ohne Fässer und Transportbehälter), mit einem Fassungsvermögen von mehr als 300 l, aus Kunststoffen - aus faserverstärkten Kunststoffen	1000 St 1000 EUR	8 11 885	5 7 217	7 11 457	19
2223 13 007	- aus anderen Kunststoffen	1000 St 1000 EUR	54 28 783	42 21 500	43 20 976	31
2223 14 505	Türen, Fenster und deren Rahmen, Verkleidungen und Schwellen; Fensterläden, Jalousien u.ä. Waren und Teile dafür, aus Kunststoffen - Fenster und deren Rahmen, Verkleidungen, Fensterbänke	1000 St 1000 EUR	2 617 562 032	1 891 420 885	2 610 586 301	356
2223 14 507	- Türen und deren Rahmen, Verkleidungen und Schwellen	1000 St 1000 EUR	199 75 802	101 59 438	128 71 032	146
2223 14 700	- Fensterläden, Jalousien (einschl. Jalousetten) u.ä. Waren, Teile dafür	1000 St 1000 EUR	2 211 85 821	2 891 57 272	3 905 85 572	106

Melde-Nr.	Bezeichnung	Einheit	2. Vj 2008	1. Vj 2009	2. Vj 2009	2. Vj 2009 Anzahl der Unternehmen
1	2	3	4	5	6	7
2223 15 000	Linoleum; Fußbodenbeläge, aus einer Spinnstoffunterlage mit einer Deckschicht oder einem Überzug bestehend, auch zugeschnitten	1000 m² 1000 EUR	5 126 34 621	4 051 24 752	4 359 25 838	3
	Beschläge, Dübel, Außen- und Innenwandverkleidungen und andere Baubedarfsartikel aus Kunststoffen, a.n.g.					
	- Beschläge u.ä. Waren des Baubedarfs zur bleibenden Befestigung an Türen, Fenstern, Treppen, Wänden oder anderen Gebäudeteilen					
	- - Außenwandverkleidungen, Platten, Nut- und Federprofile					
2223 19 501	- - - aus faserverstärkten Kunststoffen	t 1000 EUR	744 2 661	569 2 091	741 2 460	5
2223 19 502	- - - aus anderen Kunststoffen	t 1000 EUR	8 213 26 474	4 406 15 407	6 108 20 169	22
2223 19 505	- - Innenwandverkleidungen	t 1000 EUR	4 907 16 931	3 924 15 632	3 997 15 549	7
	- - Baubedarfsartikel (z.B. Beschläge und Dachelemente, Dachoberlichter, Rahmen für Dachoberlichter, Balkonverkleidungen)					
2223 19 508	- - - aus faserverstärkten Kunststoffen	t 1000 EUR	3 407 27 776	1 996 13 946	2 504 20 221	8
2223 19 509	- - - aus anderen Kunststoffen	t 1000 EUR	4 463 50 878	4 514 51 054	4 286 52 672	27
	- Andere Baubedarfsartikel, aus Kunststoffen, a.n.g.					
2223 19 905	- - Dübel u.a. Wandbefestigungsartikel	t 1000 EUR	.	4 317 26 441	3 331 24 592	13
2223 19 909	- - Andere Baubedarfsartikel, a.n.g.	t 1000 EUR	40 232 633 116 457	29 546 686 .	37 328 345 105 371	76
2223 20 000	Vorgefertigte Gebäude aus Kunststoffen	m² St 1000 EUR	871	554 25 931	3 3
	Sonstige Kunststoffwaren					
2229 10 000	Bekleidung und Bekleidungszubehör (einschl. Handschuhen), aus Kunststoffen	1000 EUR	6 167	4 742	4 747	11
	Haushalts-, Hygiene- und Toilettengegenstände, Waren des technischen Bedarfs, Büro- oder Schulartikel u.a. Waren, aus Kunststoffen					
	Tafeln, Platten, Folien, Filme, Bänder, Streifen, selbstklebend, in Rollen mit einer Breite von 20 cm oder weniger, aus Kunststoffen					
2229 21 300	- Bänder, Streifen, mit nicht vulkanisiertem Natur- oder synthetischem Kautschuk bestrichen	t t 1000 EUR	* 19 402 19 402	16 990 16 990 99 109	18 465 18 465 107 941	12 12
2229 21 500	- Tafeln, Platten, Folien, Filme, aus Polyester und aus Kondensationspolymerisations- und Umlagerungspolymerisationserzeugnissen	t t 1000 EUR	* . .	. 315 2 292	. 321 2 232	6 5
2229 21 700	- Tafeln, Platten, Folien, Filme, aus Polymeren des Vinylchlorids und aus anderen Additionspolymerisationserzeugnissen	t t 1000 EUR	* 2 258 2 258	1 374 1 374 6 135	1 201 1 201 5 440	5 5
2229 21 900	- Andere Tafeln, Platten, Folien, Filme, in Rollen mit einer Breite von 20 cm oder weniger, aus anderen Kunststoffen	t t 1000 EUR	* . 4 009 41 451	. . 3 070 30 506	. . 3 318 34 060	15 15

Melde-Nr.	Bezeichnung	Einheit	2. Vj 2008	1. Vj 2009	2. Vj 2009	2. Vj 2009 Anzahl der Unternehmen
1	2	3	4	5	6	7
2229 22 300	Andere Tafeln, Platten, Folien, Filme, Bänder, Streifen u.a. flache Erzeugnisse, selbstklebend, aus Kunststoffen - weiter als nur oberflächenbearbeitet oder anders als nur quadratisch oder rechteckig zugeschnitten (z.B. mit abgerundeten Ecken oder rund)	t t 1000 EUR	* 4 120 4 120 43 744	3 096 3 096 32 095	2 830 2 830 32 436	16 16
2229 22 500	- aus Kondensationspolymerisations- und Umlagerungspolymerisationserzeugnissen darunter zum Absatz bestimmt	t t 1000 EUR	* 631 631 3 001	1 020 1 020 7 013	1 608 1 608 9 118	4 4
2229 22 700	- aus Additionspolymerisationserzeugnissen darunter zum Absatz bestimmt	t t 1000 EUR	* . . 32 902	4 4
2229 22 900	- Andere Tafeln, Platten, Folien, Filme, Bänder, Streifen, u.a. flache Erzeugnisse, selbstklebend, mit einer Breite von mehr als 20 cm, aus Kunststoffen darunter zum Absatz bestimmt	t t 1000 EUR	* . 3 369 26 852	. . 4 094 25 709	. . 5 167 29 795	13 13
2229 23 201	Geschirr, andere Haushalts- oder Hauswirtschaftsartikel, Hygiene- und Toilettengegenstände, aus Kunststoffen - Geschirr u.a. Artikel für den Tisch- oder Küchengebrauch - - Lebensmittelbehälter	t 1000 EUR	1 064 9 357	938 8 943	1 101 8 603	13
2229 23 209	- - Anderes Geschirr u.a. Artikel für den Tisch- oder Küchengebrauch (einschl. Tischtücher)	t 1000 EUR	. .	20 720 69 080	20 892 66 419	44
2229 23 500	- Andere Haushalts- oder Hauswirtschaftsartikel und Toilettenartikel, aus regenerierter Cellulose	t 1000 EUR	2 141 30 067	1 587 21 993	1 612 22 414	4
2229 23 905	- - Andere Toiletten- und Hygieneartikel	t 1000 EUR	3 070 31 826	2 907 27 461	4 100 30 878	40
2229 23 909	- - Andere Haushaltsartikel	t 1000 EUR	24 787 112 311	18 575 91 108	19 872 93 395	93
2229 24 000	Teile für Beleuchtungskörper, Werbeleuchten, Leuchtschilder, beleuchtete Namensschilder, aus Kunststoffen	1000 EUR	20 276	14 845	14 458	42
2229 25 003	Büro- oder Schulartikel, aus Kunststoffen - Schreib- oder Zeichenutensilien - - Radiergummi aus Kunststoff	t 1000 EUR	577 3 051	316 2 044	337 2 146	4
2229 25 004	- - Andere Schreib- oder Zeichenutensilien (ohne Lineale)	t 1000 EUR	468 4 991	291 2 709	335 3 081	7
2229 25 007	- Ringhefte, Aktentaschen, Schnellhefter	t 1000 EUR	6 332 38 442	5 420 32 097	4 739 29 721	27
2229 25 009	- Andere Büro-, oder Schulartikel	t 1000 EUR	6 739 36 268	6 234 31 515	5 567 28 814	42
2229 26 103	Beschläge, Statuetten und andere Ziergegenstände, Abwassersiebe und andere Waren aus Kunststoffen - Beschläge für Möbel, Karosserien u.dgl. - - Innenbeschläge für Möbel	t 1000 EUR	3 095 32 942	2 419 24 754	2 241 23 148	26
2229 26 105	- - Außenbeschläge für Möbel	t 1000 EUR	1 497 19 200	1 197 16 416	1 130 15 002	11
2229 26 109	- - Beschläge für Karosserien u.dgl.	t 1000 EUR	3 063 17 349	1 436 10 308	1 711 12 725	12
2229 26 200	- Statuetten u.a. Ziergegenstände	t 1000 EUR	233 2 707	183 2 320	185 2 368	6
2229 26 300	- Schmutzkörbe u.ä. Abwassersiebe, für Kanalisationsabflüsse	t 1000 EUR	. 839	4

Melde-Nr.	Bezeichnung	Einheit	2. Vj 2008	1. Vj 2009	2. Vj 2009	2. Vj 2009 Anzahl der Unternehmen
1	2	3	4	5	6	7
2229 29 100	Andere Waren aus Kunststoff - Frisierkämmen, Einsteckkämmen, Haarspangen u.dgl., aus Hartkautschuk oder Kunststoff	kg 1000 EUR	- -	
2229 29 200	- Laufsohlen und Absätze aus Kunststoff	1000 St 1000 EUR	. .	8 316 14 001	8 275 14 413	10
2229 29 500	- Andere aus Kunststofffolien hergestellte Waren	t 1000 EUR	6 385 29 440	4 941 24 521	5 724 25 585	34
2229 29 903	- Andere Waren aus Kunststoffen und aus anderen Stoffen als deren Primärformen, a.n.g. - Schilder, Verkehrszeichen, Buchstaben u.ä., aus Kunststoffen	t 1000 EUR	2 087 27 957	1 662 22 288	1 786 23 377	51
2229 29 909	- - Andere Waren aus Kunststoffen u. aus anderen Stoffen als deren Primärformen, a.n.g. (ohne Schilder, Verkehrszeichen, Buchstaben u.ä., aus Kunst- stoffen), einschl. Wasser- matratzen	t 1000 EUR	113 018 750 259	91 395 567 681	94 242 569 553	443
2229 91 103	Technische Teile aus Kunststoffen - für Maschinenbauerzeugnisse - - aus faserverstärkten Kunststoffen	t 1000 EUR	7 684 82 781	6 434 71 329	7 091 69 695	100
2229 91 107	- - aus anderen Kunststoffen	t 1000 EUR	32 157 323 180	25 303 227 043	24 432 205 970	264
2229 91 250	- für Elektrowerkzeuge, Haushalts- geräte, Bild-, Tonaufnahme- und -wiedergabegeräte, Sendergeräte, elektrische Schaltgeräte u.ä. elektrotechnische Erzeugnisse - - für elektromechanische Haus- haltungsgeräte, Elektrowärme- geräte für den Haushalt	t 1000 EUR	25 149 144 206	20 967 102 689	21 639 101 223	130
2229 91 270	- - für Bild- und Tonaufnahme- und -wiedergabegeräte	t 1000 EUR	2 962 781 25 165	2 296 694 18 962	2 548 555 18 710	26
2229 91 302	- für Sendergeräte, Funkgeräte, Rundfunk- und Fernsehgeräte - - aus faserverstärkten Kunststoffen	t 1000 EUR	608 7 051	488 5 816	410 4 832	18
2229 91 304	- - aus anderen Kunststoffen	t 1000 EUR	2 479 22 924	2 017 18 376	1 908 18 521	29
2229 91 403	- für elektrische Geräte zum Schließen, Unterbrechen, Schüt- zen, Verbinden von elektrischen Stromkreisen; für Tafeln u.ä., für die Stromverteilung und für elek- tronische integrierte Schaltungen - - aus faserverstärkten Kunststoffen	t 1000 EUR	9 529 57 766	4 997 32 605	5 404 35 155	63
2229 91 407	- - aus anderen Kunststoffen	t 1000 EUR	9 151 71 590	6 000 47 586	5 045 48 199	81
2229 91 502	- für Schienenfahrzeuge - - aus faserverstärkten Kunststoffen	t 1000 EUR	833 9 378	1 009 8 035	600 7 120	11
2229 91 506	- - aus anderen Kunststoffen	t 1000 EUR	673 3 237	593 2 180	509 1 912	7
2229 91 603	- für Straßenfahrzeuge - - aus faserverstärkten Kunststoffen	t 1000 EUR	53 741 422 837	25 837 255 086	30 826 289 992	186
2229 91 607	- - aus anderen Kunststoffen	t 1000 EUR	168 448 1 310 518	110 242 879 650	123 513 983 365	392
2229 91 803	- für Luft- und Raumfahrzeuge - - aus faserverstärkten Kunststoffen	t 1000 EUR	228 10 495	219 13 884	220 14 610	9
2229 91 807	- - aus anderen Kunststoffen	t 1000 EUR	759 13 165	756 11 728	1 818 17 409	13

Melde-Nr.	Bezeichnung	Einheit	2. Vj 2008	1. Vj 2009	2. Vj 2009	2. Vj 2009 Anzahl der Unternehmen
1	2	3	4	5	6	7
2229 91 930	- für andere elektrotechnische Erzeugnisse; für optische, foto- od. kinematografische Instrumente; Mess-, Prüf- od. Präzisionsinstrumente; medizinische und chirurgische Instrumente, Apparate und Geräte	t	23 407	12 905	14 035	157
2229 91 970	- - für andere elektrotechnische Erzeugnisse	1000 EUR	183 622	112 135	119 632	
2229 91 970	- - für optische, foto- oder kinematografische Instrumente; Mess-, Prüf- oder Präzisionsinstrumente; medizinische und chirurgische Instrumente, Apparate und Geräte	t	10 505	9 246	9 502	133
		1000 EUR	150 124	122 226	127 126	
2298 00 000	Schneide-, Gewindeschneide-, Beschichtungsleistungen, metallische Vakuumplattierungen u.a. Bearbeitungsleistungen an Kunststoffteilen und -oberflächen	1000 EUR	58 797	50 058	49 077	54
2299 99 000	Veredlung von Erzeugnissen dieser Güterabteilung	1000 EUR	332 647	249 666	272 079	137

Melde-Nr.	Bezeichnung	Einheit	2. Vj 2008	1. Vj 2009	2. Vj 2009	2. Vj 2009 Anzahl der Unternehmen
1	2	3	4	5	6	7
	Glas und Glaswaren, Keramik, bearbeitete Steine und Erden					
	Glas und Glaswaren					
	Flachglas (ohne veredeltes und bearbeitetes Flachglas)					
	Gegossenes, gewalztes, gezogenes oder geblasenes Glas in Platten, Tafeln oder Profilen, auch mit absorbierender oder reflektierender Schicht, jedoch nicht anders bearbeitet					
2311 11 100	- Gegossenes oder gewalztes Glas in Platten oder Tafeln	1000 m ²	1 905	.	.	8
	- - nicht mit Drahteinlagen oder dgl. verstärkt, aus optischem Glas, gefärbt, undurchsichtig u.ä.	t	.	.	.	8
		1000 EUR	12 813	13 063	11 054	
2311 11 300	- - mit Drahteinlagen oder dgl. verstärkt; Profile aus gegossenem oder gewalztem Glas	t	.	6 051	4 680	5
		1000 EUR	.	4 255	4 000	
2311 11 500	- Gezogenes oder geblasenes Glas, in Tafeln	1000 m ²	.	453	.	5
		t	.	3 250	.	5
		1000 EUR	12 543	9 159	11 371	
	Feuerpoliertes Glas (float-glass), geschliffenes oder poliertes Glas, in Platten oder Tafeln, auch mit absorbierender oder reflektierender Schicht, jedoch nicht anders bearbeitet					
2311 12 120	- nicht mit Drahteinlagen, mit absorbierender o.ä. Schicht	1000 m ²	*	.	.	1
	- - mit nicht reflektierender Schicht	t	*	.	.	1
	darunter zum Absatz bestimmt	1000 m ²	.	.	.	1
		t	.	.	.	1
		1000 EUR	18 377	.	.	
2311 12 140	- - mit absorbierender u.ä. Schicht	1000 m ²	*	16 347	10 455	4
	- - mit einer Dicke von 3,5 mm oder weniger	t	*	97 615	70 499	4
	darunter zum Absatz bestimmt	1000 m ²	.	16 347	10 455	4
		t	.	97 615	70 499	4
		1000 EUR	56 826	41 958	35 587	
2311 12 170	- - mit einer Dicke von mehr als 3,5 mm	1000 m ²	*	.	.	15
		t	*	.	.	15
	darunter zum Absatz bestimmt	1000 m ²	.	30 745	26 000	15
		t	.	338 742	307 429	15
		1000 EUR	129 013	103 235	97 114	
2311 12 300	- Anderes feuerpoliertes Glas, nicht mit Drahteinlagen, in der Masse gefärbt, undurchsichtig, überfangen oder nur geschliffen	1000 m ²	*	.	.	1
		t	*	.	.	1
	darunter zum Absatz bestimmt	1000 m ²	.	.	.	1
		t	.	.	.	1
		1000 EUR	.	.	.	
2311 12 900	- Anderes feuerpoliertes Glas, auch mit Drahteinlagen	1000 m ²	*	.	.	4
		t	*	.	.	4
	darunter zum Absatz bestimmt	1000 m ²	.	.	.	4
		t	.	.	.	4
		1000 EUR	.	.	.	
	Veredeltes und bearbeitetes Flachglas					
	Optisches und anderes Glas, gebogen oder anders bearbeitet, jedoch weder gerahmt noch in Verbindung mit anderen Stoffen					
2312 11 500	- Optisches Glas	t	.	.	.	8
		1000 EUR	13 608	4 603	13 218	
2312 11 900	- Anderes Glas	t	57 557	52 486	65 651	37
		1000 EUR	118 432	102 721	109 230	
2312 12 100	Sicherheitsglas - Einschichten-Sicherheitsglas, vorgespannt, für Fahrzeuge	1000 m ²	.	1 377	1 691	5
		1000 EUR	.	25 560	29 717	
2312 12 300	- Anderes Einschichten- Sicherheitsglas, vorgespannt	1000 m ²	2 103	1 674	1 666	42
		1000 EUR	75 516	60 599	56 278	

Melde-Nr.	Bezeichnung	Einheit	2. Vj 2008	1. Vj 2009	2. Vj 2009	2. Vj 2009 Anzahl der Unternehmen
1	2	3	4	5	6	7
2312 12 500	- Mehrschichten-Sicherheitsglas (Verbundglas), für Fahrzeuge	t 1000 m² 1000 EUR 19 923	. . . 24 301	3 3
2312 12 700	- Anderes Mehrschichten- Sicherheitsglas (Verbundglas)	1000 m² 1000 EUR	6 287 128 798	6 125 113 267	6 129 111 703	41
2312 13 300	Mehrschichtige Isolierverglasungen; Spiegel aus Glas - Mehrschichten-Isolierverglasungen	1000 m² 1000 EUR	6 628 280 494	4 873 218 021	6 023 245 817	124
2312 13 500	- Rückspiegel für Fahrzeuge	1000 St 1000 EUR	10 190 97 454	5 862 68 115	6 451 72 066	7
2312 13 900	- Andere Spiegel, auch gerahmt	t 1000 m² 1000 EUR	23 835 2 571 29 598	22 342 2 456 28 279	19 359 2 107 22 110	20 20
2312 99 000	Veredlung und Bearbeitung von Flachglas	1000 EUR	27 957	27 076	28 211	
	Hohlglas					
	Haushaltskonservengläser; Behältnisse zu Transport- oder Verpackungszwecken, aus Glas (ohne Ampullen)					
2313 11 100	- Haushaltskonservengläser; Stopfen, Deckel u.a. Verschlüsse, aus Glas	t 1000 EUR	210 194 85 847	209 650 89 432	228 628 97 577	8
2313 11 200	- Behältnisse aus Hohlglas (ohne Haushaltskonservengläser)	1000 St t 1000 EUR	2 2
2313 11 300	- Behältnisse aus Glas, mit einem Nenninhalt von 2,5 l oder mehr (ohne Haushaltskonservengläser)	1000 St t 1000 EUR	2 2
	- Flaschen u.a. Behältnisse zu Transport- und Verpackungs- zwecken, für Nahrungsmittel und Getränke, mit einem Nenninhalt von weniger als 2,5 l					
2313 11 400	- - aus nicht gefärbtem Glas	1000 St t 1000 EUR	751 348 217 160 84 053	777 540 234 068 93 966	656 529 206 280 77 784	11 11
2313 11 500	- - aus gefärbtem Glas	1000 St t 1000 EUR	1 560 935 470 285 167 721	1 498 063 459 562 168 719	1 354 485 420 355 151 902	9 9
2313 11 600	- - Andere Behältnisse für Nahrungsmittel und Getränke, mit einem Nenninhalt von weniger als 2,5 l	1000 St t 1000 EUR	2 2
2313 11 700	- Behältnisse aus Glas für pharma- zeutische Erzeugnisse, mit einem Nenninhalt von weniger als 2,5 l	1000 St t 1000 EUR	708 071 63 946 55 756	697 413 62 612 57 086	618 732 57 008 49 662	11 11
	- Behältnisse zu Transport- oder Verpackungszwecken aus Glas, für andere Erzeugnisse, mit einem Nenninhalt von weniger als 2,5 l					
2313 11 801	- - aus Glasröhren, mit einer Wandstärke von weniger als 1 mm	1000 St t 1000 EUR	. . . 12 980	179 570 19 059 12 771	184 656 20 424 12 282	5 5
2313 11 809	- - Andere Behältnisse zu Trans- port oder Verpackungszwecken für andere Erzeugnisse	1000 St t 1000 EUR	201 680 26 240 26 694	215 702 29 889 25 945	136 401 20 452 16 824	6 6
	Trinkgläser aus Bleikristall und aus anderem Glas					
2313 12 200	- aus Bleikristall, handgefertigt (manuelle Glasentnahme)	1000 St t 1000 EUR	135 . . 1 576	. . . 985	24 17 307	3 3
2313 12 400	- aus Bleikristall, mechanisch gefertigt (mechanische Glasentnahme)	1000 St t 1000 EUR	2 2
2313 12 600	- aus vorgespanntem Glas	1000 St t 1000 EUR	3 3

Melde-Nr.	Bezeichnung	Einheit	2. Vj 2008	1. Vj 2009	2. Vj 2009	2. Vj 2009 Anzahl der Unternehmen
1	2	3	4	5	6	7
2313 12 900	- aus anderem Glas (ohne solche aus Bleikristall oder aus vorgespanntem Glas)	1000 St t 1000 EUR	. . .	23 870 5 631 24 010	25 680 5 950 26 878	8 8
	Glaswaren zur Verwendung bei Tisch, in der Küche, bei der Toilette, im Büro, zur Innenausstattung oder zu ähnlichen Zwecken (ohne Trinkgläser oder Glasperlen)					
2313 13 100	- aus Bleikristall, handgefertigt (manuelle Glasentnahme)	1000 St t 1000 EUR	. 162 1 729	. . 1 249	. . 492	4 4
2313 13 300	- aus Bleikristall, mechanisch gefertigt (mechanische Glasentnahme)	1000 St t 1000 EUR	2 2
2313 13 500	- aus anderem Glas, zur Verwendung bei Tisch oder in der Küche, mit einem speziellen linearen Ausdehnungskoeffizienten für Temperaturen von 0°C bis 300°C (ohne Waren aus Glaskeramik)	1000 St t 1000 EUR	10 862 5 849 19 210	6 873 3 008 10 334	8 901 4 656 13 785	3 3
2313 13 600	- Glaskeramikwaren	1000 St t 1000 EUR	- - -	- - -	- - -	- -
2313 13 900	- Andere Glaswaren	1000 St t 1000 EUR	3 218 1 669 8 113	1 612 1 509 6 978	2 783 1 370 5 617	9 9
2313 14 000	Glaskolben für Vakuum-Isolierflaschen oder für andere Vakuum-Isolierbehälter	1000 St t 1000 EUR	- - -	- - -	- - -	- -
	Veredlung und Bearbeitung von Hohlglas					
2313 91 000	Veredlung und Bearbeitung an Trinkgläsern und Glaswaren zur Verwendung bei Tisch, in der Küche oder zu ähnlichen Zwecken	1000 EUR	5 721	5 952	4 653	5
2313 92 000	Veredlung und Bearbeitung an Behälterglas	1000 EUR	.	.	.	2
	Glasfasern (einschl. Glaswolle) und Waren daraus (ohne Gewebe)					
	Glasstapelfasern, Glasseidenstränge und Garne, geschnittenes Textilglas					
2314 11 100	- Glasstapelfasern mit einer Länge von 3 mm bis 50 mm (chopped strands)	t 1000 EUR	2
2314 11 300	- Glasseidenstränge (Rovings)	t 1000 EUR	3 609 6 761	3 970 6 815	2 661 4 809	4
2314 11 500	- Vorgarne (Lunten) u.a. Garne aus Filamenten	t 1000 EUR	972 3 901	3
2314 11 700	- Vorgarne (Lunten) u.a. Garne aus Stapelfasern	t 1000 EUR	. .	1 774 15 299	1 525 11 465	3
2314 12 100	Waren aus Glasfasern (ohne Gewebe) - Matten	t 1000 EUR	15 976 33 851	11 747 28 564	11 242 27 552	11
2314 12 300	- Vliese	t 1000 EUR	10 050 36 069	6 855 25 079	6 641 23 122	4
2314 12 500	- Matratzen, Platten u.ä.	t 1000 EUR	40 638	5
2314 12 930	- - aus nichttextilen Glasfasern, lose oder in Flocken (ohne Schläuche und Schalen zur Isolierung von Rohren)	t 1000 EUR	16 750 48 000	12 557 37 100	10 834 34 632	7
2314 12 950	- - Schläuche und Schalen zur Isolierung von Rohren	t 1000 EUR	3
2314 12 990	- - aus textilen Glasfasern	t 1000 EUR	4 314 13 291	3 471 11 427	2 907 9 775	9

Melde-Nr.	Bezeichnung	Einheit	2. Vj 2008	1. Vj 2009	2. Vj 2009	2. Vj 2009 Anzahl der Unternehmen
1	2	3	4	5	6	7
	Sonstiges Glas (ohne technische Glaswaren)					
2319 11 100	Bruchglas, Glasabfälle, nicht bearbeitetes Glas - Glasmasse darunter zum Absatz bestimmt	t t 1000 EUR	*	2 2
2319 11 300	- Glas in Kugeln, Stangen oder Stäben, nicht bearbeitet darunter zum Absatz bestimmt	t t 1000 EUR	* 6 099	. . 5 441	7 7
2319 11 500	- Glas in Rohren, nicht bearbeitet darunter zum Absatz bestimmt	t t 1000 EUR	* 28 712 89 673	. . 28 053 87 398	5 5
2319 12 000	Bausteine, Platten, Fliesen u.a. Waren aus Glas, zu Bauzwecken; Kunstverglasungen; vielzelliges Glas oder Schaumglas, in Blöcken oder dgl.	t 1000 EUR	. 6 767	3 694 4 083	4 386 4 787	7
	Technische Glaswaren					
2319 21 000	Offene Glaskolben und Glasrohre, Glasteile dafür, für elektrische Lampen, Kathodenstrahlröhren oder dgl.	t 1000 EUR	1 932 6 334	914 3 809	709 3 610	7
2319 22 000	Gläser für Uhren u.ä. Gläser, Gläser für Brillen, jedoch nicht optisch bearbeitet; Hohlkugeln oder Hohlkugelsegmente, aus Glas, zum Herstellen solcher Gläser	t 1000 EUR	1
2319 23 300	Glaswaren für Laboratorien, hygienische oder pharmazeutische Bedarfsartikel aus Glas; Ampullen, zu transport- oder Verpackungszwecken - Glaswaren für Laboratorien, hygienische oder pharmazeutische Bedarfsartikel aus Glas, auch mit Skalen oder Eichzeichen	t 1000 EUR	3 725 65 295	2 670 61 478	2 813 59 452	25
2319 23 500	- Ampullen, zu Transport- oder Verpackungszwecken	1000 St 1000 EUR	375 161 13 453	424 997 14 738	385 414 12 946	7
2319 24 000	Teile aus Glas für Beleuchtungskörper u.ä.	t 1000 EUR	487 3 196	4
2319 25 000	Elektrische Isolatoren aus Glas	t 1000 EUR	- -	1
2319 26 400	Glaswaren für Signalvorrichtungen und optische Elemente (ohne Uhren- und Brillengläser); Glaswürfel; Glaskurzwaren - Glaswaren für Signalvorrichtungen und optische Elemente, aus Glas, jedoch nicht optisch bearbeitet; Glaswürfel und andere Glaskurzwaren, auch auf Unterlagen, für Mosaike oder zu ähnlichen Zierzwecken	t 1000 EUR	2
2319 26 700	- Glaskurzwaren (einschl. Glasperlen, Nachahmungen von Perlen, Edel- oder Schmucksteinen; Mikrokugeln, mit einem Durchmesser von 1 mm oder weniger) (ohne Phantasieschmuck)	t 1000 EUR	. 9 803	4 720 3 914	. .	4
2319 26 900	- Andere Glaswaren	t 1000 EUR	19 248 55 244	14 855 41 834	16 612 43 535	20
2319 91 000	Veredlung und Bearbeitung an sonstigem Glas (einschl. technischem Glas)	1000 EUR	18 170	20 472	21 026	17
	Feuerfeste keramische Werkstoffe					
2320 11 000	Steine, Platten, Fliesen u.ä. keramische Waren, aus kiesel-säurehaltigen fossilen Mehlen oder Erden	t 1000 EUR	- -	1

Melde-Nr.	Bezeichnung	Einheit	2. Vj 2008	1. Vj 2009	2. Vj 2009	2. Vj 2009 Anzahl der Unternehmen
1	2	3	4	5	6	7
2320 12 100	Feuerfeste Steine, Platten, Fliesen u.ä. geformte feuerfeste keramische Bauteile - Feuerfeste Steine, Platten, Fliesen u.ä. Bauteile, mit einem Gehalt der Elemente Mg, Ca oder Cr, berechnet als MgO, CaO, Cr2O3, einzeln oder gemeinsam von mehr als 50 GHT (Basische Steine)	t 1000 EUR	147 879 93 553	99 799 68 894	61 564 43 487	6
2320 12 330	- Feuerfeste Steine, Platten, Fliesen u.ä. Bauteile, mit einem Gehalt an Tonerde (Al2O3), an Kieselsäure (SiO2) oder einer Mischung oder Verbindung dieser Erzeugnisse von mehr als 50 GHT - - mit einem Gehalt an Kieselsäure (SiO2) von 93 GHT oder mehr (Silikatsteine)	t 1000 EUR	6 266 5 382	5 612 5 748	5 618 6 029	5
2320 12 350	- - mit einem Gehalt an Tonerde (Al2O3) von mehr als 7, jedoch weniger als 45 GHT (Schamottesteine)	t 1000 EUR	70 285 35 535	56 833 27 767	51 264 28 110	22
2320 12 370	- - Andere feuerfeste Steine, Platten, Fliesen u.ä. Bauteile, mit einem Gehalt an Tonerde, an Kieselsäure oder einer Mischung oder Verbindung dieser Erzeugnisse von mehr als 50 GHT (Tonerdereiche Steine)	t 1000 EUR	37 953 48 556	26 911 35 539	19 688 27 346	16
2320 12 900	- Andere feuerfeste Steine, Platten, Fliesen u.ä. Bauteile	t 1000 EUR	7 998 32 887	5 939 25 215	4 906 20 872	8
2320 13 001	Feuerfeste Zemente, feuerfeste Mörtel, feuerfester Beton u.ä. feuerfeste Mischungen - Basische Mörtel und Massen (Gehalt an MgO, CaO oder Cr2O3, einzeln oder allgemein von mehr als 50 GHT)	t 1000 EUR	51 754 20 330	30 066 12 814	26 514 11 955	8
2320 13 003	- Saure Mörtel und Massen (Gehalt an Kieselsäure (SiO2) von 85 GHT oder mehr)	t 1000 EUR	16 743 .	12 369 3 786	9 394 2 930	7
2320 13 005	- Schamotttemörtel und -massen (Gehalt an Tonerde (Al2O3) von mehr als 10, jedoch weniger als 45 GHT und Kieselsäuregehalt (SiO2) unter 85 GHT)	t 1000 EUR	14 401 6 955	10 534 5 207	11 022 5 839	15
2320 13 007	- Tonreiche Mörtel und Massen (Gehalt an Tonerde (Al2O3) von 45 GHT oder mehr)	t 1000 EUR	51 214 32 483	30 810 21 326	29 435 20 847	13
2320 13 009	- Andere feuerfeste Mörtel und Massen	t 1000 EUR	39 563 26 730	26 611 17 117	26 769 18 332	12
2320 14 100	Retorten, Schmelztiegel, Rohre, Stäbe u.ä. geformte feuerfeste Waren - Feuerfeste Waren, die Magnesit, Dolomit oder Chromit enthalten	t 1000 EUR	1
2320 14 300	- Feuerfeste keramische Waren, mit einem Gehalt an Grafit oder Kohlenstoff in anderer Form, von mehr als 25 GHT - Andere feuerfeste keramische Waren, mit einem Gehalt an Tonerde (Al2O3) oder einer Mischung oder Verbindung von Tonerde oder Kieselsäure von mehr als 50 GHT	t 1000 EUR	2 477 10 515	1 634 7 005	1 318 5 561	4
2320 14 550	- - mit einem Gehalt an Tonerde (Al2O3) von weniger als 45 GHT	t 1000 EUR	238 621	140 .	158 .	3
2320 14 590	- - mit einem Gehalt an Tonerde (Al2O3) von 45 GHT oder mehr	t 1000 EUR	538 3 131	385 2 177	407 2 078	4
2320 14 900	- Andere feuerfeste keramische Waren	t 1000 EUR	5 545 43 107	4 417 29 733	3 282 25 607	7

Melde-Nr.	Bezeichnung	Einheit	2. Vj 2008	1. Vj 2009	2. Vj 2009	2. Vj 2009 Anzahl der Unternehmen
1	2	3	4	5	6	7
	Keramische Baumaterialien					
2331 10 100	Unglasierte und glasierte keramische Fliesen, Würfel, Steinchen, Boden- und Wandplatten - Unglasierte Fliesen u.ä., mit einer Oberfläche von weniger als 49 cm ² , für Mosaik	1000 m ² 1000 EUR	1
2331 10 200	- Glasierte Fliesen u.ä., mit einer Oberfläche von weniger als 49 cm ² , für Mosaik	1000 m ² 1000 EUR	3
2331 10 300	- Unglasierte keramische Spaltplatten	1000 m ² 1000 EUR	735 7 736	739 8 457	693 8 041	7
2331 10 530	- Andere unglasierte keramische Fliesen, Boden- und Wandplatten - - aus Steinzeug	1000 m ² 1000 EUR	1 829 19 553	1 600 17 003	1 652 18 428	4
2331 10 570	- - Andere unglasierte Fliesen, Boden- und Wandplatten, a.n.g.	1000 m ² 1000 EUR	477 15 800	449 16 286	485 19 481	3
2331 10 710	- Andere glasierte keramische Fliesen, Boden- und Wandplatten - - Spaltplatten	1000 m ² 1000 EUR	2 393 18 649	1 296 10 671	1 618 12 767	7
2331 10 730	- - aus Steinzeug, mit einer Oberfläche von mehr als 90 cm ²	1000 m ² 1000 EUR	1 603 18 276	1 057 12 388	1 045 12 347	4
2331 10 750	- - aus Steingut oder feinen Erden, mit einer Oberfläche von mehr als 90 cm ²	1000 m ² 1000 EUR	5 413 32 102	4 081 26 065	4 051 27 057	5
2331 10 790	- - Andere glasierte Fliesen, Boden- und Wandplatten, a.n.g. (auch solche mit einer Oberfläche von mehr als 49 cm ² und weniger als 90 cm ²)	1000 m ² 1000 EUR	4 197 27 367	3 397 22 382	3 939 26 298	4
	Ziegel und sonstige Baukeramik					
2332 11 103	Mauerziegel, Hourdis, Deckenziegel u. dgl. aus keramischen Stoffen - Mauerziegel für Mauerwerks-Konstruktionen; Ziegel für Boden- und Straßenbeläge - - Hintermauerziegel, mit oder ohne Lochung, für die Erstellung von verputzten oder verkleideten Wänden	1000 m ³ 1000 EUR	2 086 107 125	496 25 861	1 621 83 016	34
2332 11 105	- - Vormauerziegel, mit oder ohne Lochung, für die Erstellung von Sichtmauerwerk	1000 m ³ 1000 EUR	200 30 196	63 10 076	162 25 599	16
2332 11 107	- - Ziegel für Boden- und Straßenbeläge	1000 m ³ 1000 EUR	103 14 297	39 5 961	87 12 815	11
2332 11 300	- Hourdis, Deckenziegel u.a. Ziegel; geformte Bauteile mit horizontaler Lochung für Decken	t 1000 EUR	9 068 1 110	4 294 482	6 767 897	5
2332 12 503	Dachziegel aus keramischen Stoffen, Schornsteinteile, Rauchleitungen, Bauzierrate und andere Baukeramik - Dachziegel aus keramischen Stoffen, geformte Bauteile für die Verwendung als Dacheindeckung mit überlappender Verlegung auf geneigten Dächern - - Pressdachziegel (z.B. Falz-, Pfannen-, Mönch-, Nonnenziegel)	1000 St 1000 EUR	149 438 108 078	76 320 61 363	128 745 97 183	15
2332 12 505	- - Biberschwänze	1000 St 1000 EUR	44 816 15 993	20 933 7 387	32 485 10 110	8
2332 12 507	- - Andere Strangziegel (z.B. Hohlpfannen, Hohlstrangziegel)	1000 St 1000 EUR	3 164 3 413	2 098 2 515	1 970 2 582	5
2332 12 509	- - Sonstige Dachziegel und Dachzubehörteile (z.B. First-, Gratziegel, Ortgang, Entlüfter)	1000 St 1000 EUR	14 519 60 229	7 044 32 354	10 394 47 571	15
2332 12 700	- Schornsteinteile, Rauchleitungen, Bauzierrate und andere Baukeramik	t 1000 EUR	5 533 .	2 842 1 064	5 956 2 131	5
2332 13 000	Keramische Rohre, Rohrleitungen, Rinnen, Rohrform-, Rohrverschluss- und Rohrverbindungsstücke	t 1000 EUR	. .	24 225 12 701	26 816 13 668	7

Melde-Nr.	Bezeichnung	Einheit	2. Vj 2008	1. Vj 2009	2. Vj 2009	2. Vj 2009 Anzahl der Unternehmen
1	2	3	4	5	6	7
	Sonstige Porzellan- und keramische Erzeugnisse					
	Keramische Haushaltswaren und Ziergegenstände					
	Geschirr, andere Haushalts- oder Hauswirtschaftsartikel, Hygiene- oder Toilettengegenstände, aus Porzellan					
2341 11 303	- Geschirr - - weiß oder einfarbig	t 1000 EUR	7 714 63 926	7 987 57 382	6 233 46 738	23
2341 11 305	- - dekoriert	t 1000 EUR	4 388 62 646	3 411 47 459	2 999 41 615	22
2341 11 500	- Haushalts-, Hygiene- und Toilettengegenstände	t 1000 EUR	.	.	.	3
2341 12 100	Anderes keramisches Geschirr, andere keramische Haushalts-, Hygiene- und Toilettengegenstände - aus gewöhnlichem Ton	t 1000 EUR	.	.	.	2
2341 12 300	- aus Steinzeug	t 1000 EUR	.	.	.	2
2341 12 503	- aus Steingut oder feinen Erden - - weiß oder einfarbig	t 1000 EUR	105 595	177 853	106 596	3
2341 12 505	- - dekoriert	t 1000 EUR	249 2 602	203 1 800	188 1 683	5
2341 12 900	- Anderes keramisches Geschirr, andere keramische Haushalts-, Hygiene- und Toilettengegenstände, a.n.g.	t 1000 EUR	.	.	.	1
2341 13 303	Statuetten u.a. keramische Ziergegenstände - aus Porzellan - - weiß oder einfarbig	1000 EUR	1 399	1 104	993	5
2341 13 305	- - dekoriert	1000 EUR	5 201	3 754	3 731	8
2341 13 500	- Andere Statuetten u.a. Ziergegenstände	1000 EUR	.	.	.	1
	Sanitärkeramik					
2342 10 300	Ausgüsse, Wasch-, Klosettbecken, Badewannen u.ä. Installations- gegenstände aus Keramik, zu sanitären Zwecken - aus Porzellan	1000 St 1000 EUR	884 .	699 .	662 .	4
2342 10 500	- aus anderen keramischen Stoffen	1000 St 1000 EUR	.	.	.	1
2343 10 330	Elektrische Isolatoren und Isolierteile, aus Keramik - Elektrische Isolatoren aus Keramik - - ohne Metallteile	t 1000 EUR	539 2 101	396 1 533	270 1 137	7
2343 10 350	- - mit Metallteilen, für Starkstromfreileitungen und Fahrleitungen	t 1000 EUR	1 275 4 287	.	.	3
2343 10 390	- - mit Metallteilen, für andere Zwecke	t 1000 EUR	4 746 16 819	3 364 12 234	3 580 12 719	5
2343 10 530	- Isolierteile aus keramischen Stoffen, für elektrische Maschinen, Apparate, Geräte oder Installationen - - mit einem Gehalt an Metall- oxiden von 80% oder mehr	t 1000 EUR	.	236 .	.	3
2343 10 550	- - mit einem Gehalt an Metall- oxiden von weniger als 80%	t 1000 EUR	2 443 17 744	1 718 11 932	1 637 11 653	9
2344 11 000	Waren für chemische u.a. technische Zwecke, aus Porzellan	t 1000 EUR	.	896 7 943	756 7 546	6
2344 12 101	Anderer keramische Waren für chemische u.a. technische Zwecke (ohne solche aus Porzellan) - Oxidkeramik mit einem Gehalt an Metalloxiden von mehr als 90 GHT, für chemische Zwecke	t 1000 EUR	1 103 33 674	543 19 150	620 18 338	8

Melde-Nr.	Bezeichnung	Einheit	2. Vj 2008	1. Vj 2009	2. Vj 2009	2. Vj 2009 Anzahl der Unternehmen
1	2	3	4	5	6	7
2344 12 102	- Andere keramische Waren - - für chemische Zwecke (ohne Oxidkeramik)	t 1000 EUR	1 032 4 330	699 3 537	588 3 454	7
2344 12 106	- - verschleißfeste Keramik für technische Zwecke	t 1000 EUR	1 542 22 114	1 015 14 406	807 13 795	13
2344 12 107	- - hitzebeständige Keramik für technische Zwecke	t 1000 EUR	4 140 17 276	3 732 25 264	4 625 30 019	13
2344 12 109	- - für andere technische Zwecke	t 1000 EUR	639 20 093	391 16 352	395 14 603	17
2344 12 300	- Dauermagnete und Waren, die dazu bestimmt sind, nach Magnetisierung Dauermagnete zu werden (ohne solche aus Metall)	t 1000 EUR	588 4 103	. 2 221	. 2 012	3
2349 11 000	Keramische Tröge, Wannen u.ä. Behälter für die Landwirtschaft; keramische Krüge u.ä. Behälter zu Transport- oder Verpackungszwecken	t 1000 EUR	2
2349 12 300	- Andere keramische Waren, a.n.g. - aus Porzellan	t 1000 EUR	1
2349 12 550	- aus gewöhnlichem Ton	t 1000 EUR	36 866 34 605	34 925 34 479	34 019 32 261	14
2349 12 590	- aus anderen Stoffen (ohne solche aus Porzellan oder gewöhnlichem Ton)	t 1000 EUR	6 508 10 494	4 756 8 952	5 528 9 363	9
	Zement, Kalk, gebrannter Gips					
	Zement					
2351 11 000	Zementklinker darunter zum Absatz bestimmt	1000 t 1000 t 1000 EUR	* 848 29 583	910 304 10 834	1 807 518 17 404	8 8
2351 12 100	- Portlandzement, Tonerdezement und anderer Zement darunter zum Absatz bestimmt	1000 t 1000 t 1000 EUR	* . . .	3 045 2 996 190 323	5 107 5 057 327 452	25 25
2351 12 900	- Anderer Zement (z.B. Tonerdezement, Hochofenzement, Puzzolanzement) darunter zum Absatz bestimmt	1000 t 1000 t 1000 EUR	* . 4 451 .	. 2 261 134 615	. 3 744 231 651	22 22
	Gelöschter und ungelöschter sowie hydraulischer Kalk					
2352 10 330	- Luftkalk - - ungelöscht darunter zum Absatz bestimmt	1000 t 1000 t 1000 EUR	* 1 717 1 545 107 861	1 212 1 069 79 825	1 231 1 093 80 875	19 18
2352 10 350	- - gelöscht darunter zum Absatz bestimmt	1000 t 1000 t 1000 EUR	* . 296 19 756	. 267 19 497	. 301 22 124	16 15
2352 10 500	- Hydraulischer Kalk darunter zum Absatz bestimmt	1000 t 1000 t 1000 EUR	* . 152 8 439	. 91 5 431	. 129 7 342	10 9
2352 20 000	Gips, aus gebranntem Gipsstein oder aus Calciumsulfat (einschl. Rauchgas-Entschwefelungs- anlagengips und Chemiegips) darunter zum Absatz bestimmt	1000 t 1000 t 1000 EUR	* . 825 73 869	. 630 58 701	. 709 64 523	16 16
2352 30 300	- Dolomit, gesintert oder gebrannt - gebrannt oder gesintert darunter zum Absatz bestimmt	t t 1000 EUR	* 87 466 5 171	. 53 995 4 273	7 7
2352 30 500	- Dolomitstampfmasse, rein darunter zum Absatz bestimmt	t t 1000 EUR	* - - -	- - -	- - -	- -

Melde-Nr.	Bezeichnung	Einheit	2. Vj 2008	1. Vj 2009	2. Vj 2009	2. Vj 2009 Anzahl der Unternehmen
1	2	3	4	5	6	7
	Erzeugnisse aus Beton, Zement und Gips					
	Erzeugnisse aus Beton, Zement und Kalksandstein für den Bau					
	Baublöcke und Mauersteine, Dachsteine, Fliesen, Rohre, aus Zement, Beton oder Kunststein (Kalksandstein)					
2361 11 301	- Baublöcke und Mauersteine, aus Zement, Beton oder Kalksandstein (Kunststein)					
	- Baublöcke und Mauersteine, aus Porenbeton	1000 m³	941	592	761	14
		1000 EUR	72 243	45 722	57 462	
2361 11 302	- Vollsteine aus Leichtbeton	1000 m³	80	43	68	9
		1000 EUR	4 123	2 208	3 599	
2361 11 303	- Andere Baublöcke und Mauersteine, aus Leichtbeton	1000 m³	135	46	127	12
		1000 EUR	5 827	2 215	4 716	
2361 11 305	- Vollsteine aus Normal- und Schwerbeton	1000 m³	28	.	.	2
		1000 EUR	2 955	.	.	
2361 11 306	- Andere Baublöcke und Mauersteine, aus Normal- und Schwerbeton	1000 m³	59	24	41	19
		1000 EUR	5 569	1 468	3 014	
2361 11 307	- Vormauersteine und Verblender, aus Kalksandstein (Kunststein)	1000 m³	15	5	12	8
		1000 EUR	1 856	579	1 338	
2361 11 308	- Vollsteine aus Kalksandstein (Kunststein)	1000 m³	512	302	473	31
		1000 EUR	41 099	25 194	38 407	
2361 11 309	- Andere Baublöcke und Mauersteine, aus Kalksandstein (Kunststein)	1000 m³	401	236	362	24
		1000 EUR	34 679	20 669	32 157	
	- Dachsteine, Gehwegplatten, Belagplatten, Pflastersteine u. dgl., aus Beton oder Kalksandstein (Kunststein)					
2361 11 501	- Dachsteine aus Beton (einschl. First- und Gratstein)	1000 St	57 534	35 886	44 513	4
		1000 t	262	167	206	4
		1000 EUR	54 852	33 647	43 197	
2361 11 504	- Gehwegplatten, Belagplatten	1000 t	530	192	460	40
		1000 EUR	50 488	16 592	45 477	
2361 11 505	- Pflastersteine, Bordsteine, Rinnsteine u.ä. Erzeugnisse	1000 t	5 119	1 866	4 870	91
		1000 EUR	245 847	91 156	247 141	
2361 11 509	- Andere Waren, aus Beton oder Kalksandstein (Kunststein), a.n.g.	1000 t	26	7	7	4
		1000 EUR	2 486	1 341	1 037	
2361 11 600	- Rohre aus Beton, Zement und Kunststein (Kalksandstein)	1000 t	552	340	518	43
		1000 EUR	46 067	34 816	48 990	
	Vorgefertigte Bauelemente aus Zement, Beton oder Kalksandstein (Kunststein)					
2361 12 001	- Großformatige Wandbauteile (Wandtafeln)	1000 m²	2 178	1 328	1 939	109
		1000 EUR	110 538	68 230	94 321	
2361 12 002	- Lärmschutzwände	1000 m²	50	37	54	5
		1000 EUR	2 854	2 422	3 323	
2361 12 003	- Großformatige Deckentafeln	1000 m²	6 431	4 003	6 080	110
		1000 EUR	122 413	74 220	115 581	
2361 12 004	- Deckenbalken und Deckenhohlbalcken	1000 t	.	.	.	4
		1000 EUR	.	.	.	
2361 12 005	- Pfosten und Platten aller Art	1000 t	5	-	1	6
		1000 EUR	793	54	107	
2361 12 006	- Schornsteinformstücke	1000 t	17	6	13	9
		1000 EUR	9 255	5 847	11 821	
2361 12 007	- Fertigteile für Gartenbau und Landwirtschaft	1000 t	201	104	242	36
		1000 EUR	22 342	12 576	29 208	
2361 12 008	- Fertigteile konstruktiver Art (z.B. Balken, Stürze, Binder usw.)	1000 t	1 203	776	944	143
		1000 EUR	220 985	148 462	171 333	
2361 12 009	- Andere vorgefertigte Bauelemente, aus Beton oder Kalksandstein (Kunststein)	1000 t	967	544	941	161
		1000 EUR	160 749	100 162	156 284	

Melde-Nr.	Bezeichnung	Einheit	2. Vj 2008	1. Vj 2009	2. Vj 2009	2. Vj 2009 Anzahl der Unternehmen
1	2	3	4	5	6	7
2361 20 003	Vorgefertigte Gebäude aus Beton oder Betonfertigteilen - Wohngebäude	m ² St 1000 EUR	. . 1 922	. . .	9 976 39 957	3 3
2361 20 005	- Nichtwohngebäude (z.B. Büro-, Anstaltsgebäude)	m ² St 1000 EUR	13 601 609 7 937	10 257 482 5 036	13 166 561 6 301	4 4
2361 20 009	- Garagen, Wartehallen, Pavillons u.ä. Bauten	m ² St 1000 EUR	291 257 10 422 37 325	138 090 4 593 17 249	272 413 9 585 34 874	26 26
2362 10 501	Gipserzeugnisse für den Bau - Gipsbauplatten, kartonummantelt oder kernarmiert durch Papierfasern - - Gipskartonplatten, gem. DIN 18 180	1000 m ² 1000 EUR	75 888 91 660	57 002 72 807	53 302 69 061	4
2362 10 503	- - Gipsfaserplatten	1000 m ² 1000 EUR	7 486 30 136	7 464 30 301	6 499 27 246	4
2362 10 508	- - Gips-Wandbauplatten (Vollgips- platten, Tafeln, bewehrt oder unbewehrt), gem. DIN 18 163; Gipsbauplatten, kaschiert und weiterverarbeitet (Gipskarton- verbundplatten, Dekorplatten)	1000 m ² 1000 EUR	. .	1 576 12 735	1 551 13 861	5
2362 10 900	- Gipsbauplatten, Tafeln, Dielen, Fliesen u.ä. Waren, aus Gips oder aus Mischungen auf der Grundlage von Gips, ummantelt oder bewehrt mit anderen Materialien	1000 m ² 1000 EUR	. .	. 6 826	. 5 843	3
2363 10 000	Frischbeton (Transportbeton)	1000 m ³ 1000 EUR	8 899 566 760	4 849 319 973	8 393 556 294	329
2364 10 002	Mörtel und anderer Beton, nicht feuerfest - Werk-Nassmörtel - - Estrichmörtel	1000 t 1000 EUR	. .	1 72	2 110	5
2364 10 003	- - Mauermörtel	1000 t 1000 EUR	. .	19 1 131	28 1 647	49
2364 10 004	- - Putzmörtel u.a. Mörtel - Werk-Trockenmörtel	1000 t 1000 EUR	. .	. 5 047	. 5 460	15
2364 10 005	- - Putzmörtel	1000 t 1000 EUR	690 99 662	384 53 384	610 88 283	38
2364 10 006	- - Edelputz	1000 t 1000 EUR	77 24 277	38 11 293	77 24 092	19
2364 10 007	- - Mauermörtel	1000 t 1000 EUR	485 33 371	269 17 623	510 33 762	31
2364 10 008	- - Estrichmörtel	1000 t 1000 EUR	465 97 201	264 70 166	428 91 412	42
2364 10 009	- - Anderer Trockenmörtel, einschl. anderer Putzmörtel (ohne Edelputz) und Trockenbeton	1000 t 1000 EUR	1 240 85 835	526 45 585	1 611 71 373	41
Faserzementwaren						
2365 11 003	Platten, Dielen, Fliesen, Blöcke u. dgl., aus Pflanzenfasern, Holzabfällen u.ä., mit Zement, Gips oder anderen mineralischen Bindemitteln hergestellt - Dämm- und Leichtbauplatten (Maßeinheit m ² auf 2,5 cm Plattendicke umgerechnet) - - aus Holzwolle (ohne Verbin- dung), mit Schichten aus Hartschaum oder Mineralfasern	1000 m ² 1000 EUR	421 1 533	261 1 019	269 1 219	4
2365 11 005	- - aus Holzwolle, mit Schichten aus Hartschaum, fest verbunden	1000 m ² 1000 EUR	351 3 617	3
2365 11 007	- - aus Holzwolle, mit Schichten aus Mineralfasern, fest verbunden	1000 m ² 1000 EUR	55 889	42 726	76 1 347	4

Melde-Nr.	Bezeichnung	Einheit	2. Vj 2008	1. Vj 2009	2. Vj 2009	2. Vj 2009 Anzahl der Unternehmen
1	2	3	4	5	6	7
2365 11 009	- Andere Platten, Dielen, Fliesen, Blöcke u. dgl., aus anderen Fasern (Maßeinheit m² auf 2,5 cm Plattendicke umgerechnet)	1000 m² 1000 EUR	2 512 21 080	2 564 16 229	2 485 16 683	9
2365 12 200	Platten, Dielen, Fliesen, Ziegel, Rohre, Rohrform-, Rohrverschluss- und Rohrverbindungsstücke, aus Faserzement, Cellulosezement oder dgl. - Waren aus Asbestzement; Cellulosezement u. dgl., Asbest enthaltend	t 1000 EUR	· ·	- -	- -	
2365 12 400	- Wellplatten u.a. Platten, Tafeln, Fliesen, Ziegel u. dgl., aus Cellulosezement oder dgl., keinen Asbest enthaltend	1000 m² 1000 EUR	· ·	· ·	30 646	4
2365 12 600	- Rohre, Rohrform-, Rohrverschluss- und Rohrverbindungsstücke aus Cellulosezement oder dgl., keinen Asbest enthaltend	t 1000 EUR	· ·	· ·	· ·	1
2365 12 800	- Andere Waren aus Faserzement, Cellulosezement oder dgl., keinen Asbest enthaltend	t 1000 EUR	· ·	32 092 2 988	37 055 3 660	4
	Erzeugnisse aus Beton, Zement und Gips, a.n.g.					
2369 11 000	Waren aus Gips oder aus Mischungen auf der Grundlage von Gips, a.n.g. (auch Dekorplatten) (ohne Platten, Tafeln, Dielen, Fliesen u.ä.) Waren aus Zement, Beton oder Kalksandstein (Kunststein), a.n.g. (ohne Baublöcke und Mauersteine, Dachsteine, Fliesen, vorgefertigte Bauelemente, Rohre) - Platten und Dielen für Wände und Decken	t 1000 EUR	· ·	· ·	· ·	1
2369 19 801	- - aus Leichtbeton	1000 m² 1000 EUR	· 4 286	· ·	66 ·	4
2369 19 802	- - aus Porenbeton	1000 m² 1000 EUR	660 17 015	391 10 018	381 11 921	5
2369 19 803	- - aus Normal- und Schwerbeton	1000 m² 1000 EUR	741 20 954	369 11 313	494 15 651	10
2369 19 806	- Eisenbahnschwellen	t 1000 EUR	236 457 34 495	260 611 31 241	284 529 40 997	5
2369 19 808	- Andere Waren aus Zement, Beton oder Kalksandstein (Kunststein), a.n.g., z.B. Stahl- und Spannbetonmasten, Deckensteine aus Leicht-, Normal- und Schwerbeton	t 1000 EUR	· ·	342 493 61 559	347 521 66 240	25
	Bearbeitete und verarbeitete Naturwerksteine und Natursteine, a.n.g.					
2370 11 000	Bearbeiteter Marmor, Travertin und Alabaster und Erzeugnisse daraus (außer Pflastersteinen, Bordsteinen, Pflasterplatten, Fliesen, Würfeln u. dgl.); Körnungen, Splitter und Mehl von Marmor, Travertin und Alabaster, künstlich gefärbt	t 1000 EUR	56 735 29 268	31 201 18 829	47 261 25 267	44
2370 12 100	Andere bearbeitete Naturwerksteine und Natursteine und Erzeugnisse daraus; andere Körnungen, Splitter und anderes Mehl von Naturstein, künstlich gefärbt; Erzeugnisse aus Pressschiefer - Pflastersteine, Bordsteine und Pflasterplatten, aus Naturwerkstein (ohne Schiefer)	t 1000 EUR	24 759 2 878	5 994 876	20 839 2 224	12
2370 12 300	- Fliesen, Würfel u. dgl., Körnungen, Splitter und Mehl aus Natursteinen (einschl. Schiefer), künstlich gefärbt, für Mosaik	t 1000 EUR	· ·	· ·	· ·	3
2370 12 600	- Bearbeiteter Granit	t 1000 EUR	27 473 34 398	14 611 19 893	27 061 31 937	52

Melde-Nr.	Bezeichnung	Einheit	2. Vj 2008	1. Vj 2009	2. Vj 2009	2. Vj 2009 Anzahl der Unternehmen
1	2	3	4	5	6	7
2370 12 700	- Andere bearbeitete Werk- und Kalksteine	t 1000 EUR	. 23 825	220 980 18 504	209 360 28 587	37
2370 12 800	- Bearbeiteter Tonschiefer und Waren aus Tonschiefer oder aus Pressschiefer	t 1000 EUR	. 1 507	2 490 .	2 434 .	5
2370 99 000	Steinbearbeitungsleistungen (z.B. Gravieren oder Beschriften von Natursteinen)	1000 EUR	997	1 888	1 871	5
	Sonstige Erzeugnisse aus nichtmetallischen Mineralien					
	Mühl-, Mahl-, Schleif-, Wetz- und Poliersteine; natürliche oder künstliche Schleifstoffe					
	Mühlsteine, Schleifsteine u. dgl., ohne Gestell, zum Bearbeiten von Steinen, sowie Teile davon, aus Natursteinen, aus agglomerierten natürlichen oder künstlichen Schleifstoffen oder keramisch hergestellt					
2391 11 100	- Mühlsteine und Steine zum Mahlen, Zerfasern oder Brechen	t 1000 EUR	- -	- -	- -	-
2391 11 200	- Schleifkörper aus agglomerierten synthetischen oder natürlichen Diamanten	t 1000 EUR	162 23 306	100 14 563	88 12 617	18
	- Schleifkörper aus anderen agglomerierten Schleifstoffen					
2391 11 300	- - mit Kunstharzbindung, mit Faserstoffverstärkung	t 1000 EUR	8 199 34 500	5 541 25 742	5 191 23 891	8
2391 11 400	- - mit Kunstharzbindung, ohne Faserstoffverstärkung	t 1000 EUR	3 330 18 947	1 702 10 103	1 642 8 925	14
2391 11 500	- - mit keramischer oder Silikatbindung	t 1000 EUR	5 977 46 629	3 328 29 604	3 344 24 749	20
	- Andere Schleifkörper aus anderen agglomerierten Schleifstoffen					
2391 11 903	- - mit anderen Bindungen	t 1000 EUR	565 4 523	453 3 193	429 2 635	8
2391 11 908	- - Andere Schleifkörper aus agglomerierten natürlichen Schleifstoffen, a.n.g.; Schleifkörper aus Naturstein; Wetz- oder Poliersteine zum Handgebrauch	t 1000 EUR	92 22 401	55 13 461	50 12 369	7
	Natürliche oder künstliche Schleifstoffe, in Pulver- oder Körnerform					
2391 12 300	- auf einer Unterlage aus Gewebe aus Spinnstoffen	1000 m ² 1000 EUR	7 952 61 234	4 304 33 770	4 340 36 231	9
2391 12 500	- auf einer Unterlage aus Papier oder Pappe	1000 m ² 1000 EUR	8 596 28 190	4 194 15 292	6 403 21 075	9
	- auf einer Unterlage aus anderen Stoffen					
2391 12 903	- - auf Kombination aus Papier und Gewebe (Schleifkombination)	1000 m ² 1000 EUR	124 1 115	64 545	45 397	3
2391 12 905	- - auf Vulkanfaser	1000 m ² 1000 EUR	. .	503 7 369	503 7 012	6
2391 12 907	- - auf anderen Stoffen, a.n.g. (einschl. Flap wheels und Flap discs)	1000 m ² 1000 EUR	. .	22 1 503	39 1 706	4
	Bearbeitete Asbestfasern; Mischungen auf der Grundlage von Asbest und Magnesiumcarbonat; Erzeugnisse aus solchen Mischungen oder aus Asbest; Reibungsbeläge für Bremsen, Kupplungen u. dgl., nicht eingebaut					
2399 11 001	- Bearbeitete Asbestfasern; Mischungen auf der Grundlage von Asbest und Magnesiumcarbonat; Erzeugnisse aus solchen Mischungen oder aus Asbest	t 1000 EUR	1
2399 11 003	- Reibungsbeläge für Bremsen	t 1000 EUR	12 498 96 415	7 952 65 954	7 563 65 961	12
2399 11 005	- Reibungsbeläge für Kupplungen u. dgl. (ohne solche für Bremsen)	t 1000 EUR	1 714 18 454	1 261 11 781	1 109 10 825	5

Melde-Nr.	Bezeichnung	Einheit	2. Vj 2008	1. Vj 2009	2. Vj 2009	2. Vj 2009 Anzahl der Unternehmen
1	2	3	4	5	6	7
	Waren aus Asphalt o.ä. Stoffen					
	- Dach- und Dichtungsbahnen u.a.					
	Waren, aus Asphalt o.ä. Stoffen, in Rollen					
2399 12 531	- - Dach- und Dichtungsbahnen	1000 m²	5 451	3 126	5 508	6
	- - - aus Rohdachpappe	1000 EUR	6 834	3 844	6 143	
2399 12 533	- - - aus Glasvlies	1000 m²	1 969	845	2 197	12
		1000 EUR	1 953	829	2 181	
2399 12 535	- - - Schweiß- und Schmelzbahnen	1000 m²	10 656	6 087	11 453	13
		1000 EUR	22 718	12 793	23 440	
2399 12 537	- - - Polymerbitumenbahnen	1000 m²	27 545	12 337	25 499	16
		1000 EUR	86 009	40 162	78 592	
2399 12 539	- - - Andere Dach- und Dichtungsbahnen	1000 m²	7 812	3 980	7 906	14
		1000 EUR	18 996	10 503	15 946	
2399 12 590	- - Andere Waren in Rollen	1000 m²	.	.	.	2
		1000 EUR	.	.	.	
2399 12 900	- Andere Waren aus Asphalt o.ä. Stoffen (ohne solche in Rollen)	t	8 059	7 232	6 085	4
		1000 EUR	3 723	2 977	2 845	
	Bituminöse Mischungen auf der Grundlage von natürlichen oder Kunststeinen sowie Bitumen, Naturasphalt o.ä. Bindemitteln					
	- Bituminöse Mischungen auf der Grundlage von Naturasphalt, Naturbitumen u.ä. (z.B. Asphaltmastix, Verschnittbitumen)					
2399 13 101	- - Mischungen auf der Grundlage teerhaltiger Bindemittel	t	833 399	184 845	1 132 549	13
		1000 EUR	43 287	11 901	49 053	
2399 13 103	- - Bituminöse Mischungen auf der Grundlage von Fluxbitumen oder Bitumenemulsionen	t	2 453 229	237 183	993 509	35
		1000 EUR	137 914	29 560	72 041	
2399 13 200	- Asphaltmischgut auf der Grundlage von Schotter, Splitt, Kies, Sand aus natürlichen Gesteinsvorkommen sowie aus Schlacken u.ä. Industrieabfällen, unter Zusatz von Bitumen oder bitumenhaltigen Bindemitteln und ggf. weiterer Zusätze	t	3 251 050	789 776	4 575 764	51
		1000 EUR	118 632	32 330	188 243	
2399 14 000	Künstlicher Graphit; kolloider oder halbkolloider Graphit; Zubereitungen auf der Grundlage von Graphit o.a. Kohlenstoff in Form von Halbzeug	t	.	2 837	5 116	6
		1000 EUR	29 036	15 697	31 356	
2399 15 000	Künstlicher Korund	t	25 217	13 251	9 066	4
		1000 EUR	32 526	18 659	14 927	
	Mineralische Wollen, geblähte mineralische Erzeugnisse, Mischungen aus mineralischen Stoffen, andere Waren aus mineralischen Stoffen, a.n.g.					
2399 19 100	- Hüttenwolle, Steinwolle u.ä. mineralische Wollen, auch miteinander gemischt, lose, in Platten oder in Rollen	t	124 293	96 237	107 709	10
		1000 EUR	96 983	81 066	90 148	
2399 19 200	- Geblähter Vermiculit, geblähter Ton, Schaumslagge u.ä. geblähte mineralische Erzeugnisse, auch miteinander gemischt	t	120 257	69 161	100 696	5
		1000 EUR	15 098	8 685	11 190	
2399 19 300	- Mischungen und Waren aus mineralischen Stoffen zu Wärme-, Kälte- oder Schallschutzzwecken (ohne Waren aus Faser- oder Cellulosezement und ohne keramische Waren)	t	104 361	59 715	54 237	11
		1000 EUR	65 146	53 090	49 467	
2399 19 500	- Bearbeiteter Glimmer und Glimmerwaren, auch auf Unterlagen	t	-	.	.	1
		1000 EUR	-	.	.	
2399 19 700	- Waren aus Graphit oder anderem Kohlenstoff, nicht für elektrotechnische Zwecke	t	1 857	1 940	1 999	8
		1000 EUR	43 021	47 212	42 894	
2399 19 800	- Waren aus Torf	t	-	-	-	-
		1000 EUR	-	-	-	
2399 19 900	- Andere Waren aus Steinen oder anderen mineralischen Stoffen, a.n.g.	t	64 313	59 131	48 848	21
		1000 EUR	37 686	29 791	29 374	
2399 99 000	Veredlung von Erzeugnissen dieser Güterabteilung	1000 EUR	124 345	89 328	97 074	46

Melde-Nr.	Bezeichnung	Einheit	2. Vj 2008	1. Vj 2009	2. Vj 2009	2. Vj 2009 Anzahl der Unternehmen
1	2	3	4	5	6	7
	Metalle					
2410 01 100	Roheisen, Stahl und Ferrolegierungen Roh- und Spiegeleisen, in Masseln, Blöcken o. a. Rohformen; Eisen- schwamm, in Stücken, Pellets o.ä. Formen	t t 1000 EUR	* 7 693 528 423 625 112 507	4 526 888 . .	3 687 185 . .	8 4
	darunter zum Absatz bestimmt					
	Rohstahl in Blöcken, im Strangguss oder als Flüssigstahl für Stahlguss; gewalztes Halbzeug					
2410 01 210	- Blöcke, Strangguss, Flüssigstahl, aus unlegiertem Stahl	t t 1000 EUR	* 3 811 865 1 652 004 607 635	2 292 284 942 764 282 533	2 411 468 805 477 230 392	16 8
	- - in Elektroöfen erzeugt					
	darunter zum Absatz bestimmt					
2410 01 220	- - nicht in Elektroöfen erzeugt	t t 1000 EUR	* 5 176 145 396 051 172 153	3 076 273 259 211 121 640	2 463 282 185 016 107 542	8 7
	darunter zum Absatz bestimmt					
	- Blöcke, Strangguss, Flüssigstahl, aus legiertem Stahl (ohne nicht rostenden oder hitzebeständigen Stahl)					
2410 01 310	- - in Elektroöfen erzeugt	t t 1000 EUR	* 965 793 394 781 275 661	602 869 289 322 172 595	555 031 195 295 107 628	16 10
	darunter zum Absatz bestimmt					
2410 01 320	- - nicht in Elektroöfen erzeugt	t t 1000 EUR	* 1 494 803 . .	785 654 . .	702 104 . .	5 1
	darunter zum Absatz bestimmt					
	- Blöcke, Strangguss, Flüssigstahl, aus nicht rostendem oder hitzebe- ständigem Stahl					
2410 01 410	- - in Elektroöfen erzeugt	t t 1000 EUR	* 450 925 52 790 73 355	261 312 48 657 50 396	332 795 30 323 32 102	10 5
	darunter zum Absatz bestimmt					
2410 01 420	- - nicht in Elektroöfen erzeugt	t t 1000 EUR	*	2 1
	darunter zum Absatz bestimmt					
2410 01 900	- Gewalztes Halbzeug	t t 1000 EUR	* 582 716 535 747 346 969	299 597 290 732 174 217	243 038 231 627 129 822	11 11
	darunter zum Absatz bestimmt					
	Warmgewalzte Flach- und Langerzeug- nisse; Walzdraht, Betonstahl; warmgewalzte und geschweißte Pro- file; Spundwanderzeugnisse, Ober- baumaterial aus Stahl					
2410 02 110	- Flacherzeugnisse, warmgewalzt, in Rollen	t t 1000 EUR	* 6 963 230 3 664 315 1 119 460	3 647 126 2 081 100 708 136	3 557 630 1 989 743 641 281	11 11
	- - Warmbreitband, mit einer Breite von 600 mm oder mehr					
	darunter zum Absatz bestimmt					
2410 02 120	- - Bandstahl, mit einer Breite von weniger als 600 mm	t t 1000 EUR	*	11 11
	darunter zum Absatz bestimmt					
	- Blech, auf Warmbreitbandstraßen gewalzt; Breitflachstahl, Quarto- blech mit einer Breite von 600 mm oder mehr					
2410 02 210	- - Blech, auf Warmbreitband- walzstraßen gewalzt	t t 1000 EUR	*	6 6
	darunter zum Absatz bestimmt					
2410 02 220	- - Breitflachstahl, Quartoblech	t t 1000 EUR	* 977 042 936 545 913 170	829 313 770 045 812 684	644 385 599 210 538 158	9 9
	darunter zum Absatz bestimmt					
2410 02 310	- Walzdraht, warmgewalzt	t t 1000 EUR	* 1 901 996 1 883 102 878 283	1 166 940 1 150 511 401 144	. 1 176 995 364 896	11 11
	darunter zum Absatz bestimmt					
	- Betonstahl, anderer Stab- und Flachstahl, warmgewalzt; leichte und schwere Profile					
2410 02 410	- - Betonstahl, in Stäben	t t 1000 EUR	* . . .	648 527 648 527 182 762	706 201 706 201 182 532	12 12
	warmgewalzt					
	darunter zum Absatz bestimmt					
2410 02 420	- - Anderer Stab- und Flachstahl, warmgewalzt	t t 1000 EUR	* . . .	213 033 209 824 218 344	290 333 278 453 243 299	11 9
	darunter zum Absatz bestimmt					
2410 02 430	- - Leichte Profile, warmgewalzt, warmgezogen, warmstranggepresst, mit einer Höhe von weniger als 80 mm und Winkel	t t 1000 EUR	*	2 2
	darunter zum Absatz bestimmt					

Melde-Nr.	Bezeichnung	Einheit	2. Vj 2008	1. Vj 2009	2. Vj 2009	2. Vj 2009 Anzahl der Unternehmen
1	2	3	4	5	6	7
2410 02 440	- - Schwere Profile (U-, I-, H- Profile), Breitflanschträger, Grubenausbauprofile, Formstahl u.a. Träger, mit einer Höhe von 80 mm und mehr darunter zum Absatz bestimmt	t t 1000 EUR	* . 657 629 400 527	. . 335 986 198 385	. . 407 102 177 694	4 4
2410 02 510	- Spundwanderzeugnisse, warmgewalzt; Oberbaumaterial für Bahnen - Spundwanderzeugnisse, warmgewalzt darunter zum Absatz bestimmt	t t 1000 EUR	*	2 2
2410 02 520	- - Oberbaumaterial für Bahnen, z.B. Schienen, Schwellen, Material für Kreuzungen und Weichen, Laschen, Unterlagsplatten darunter zum Absatz bestimmt	t t 1000 EUR	* 112 664 112 664 76 714	101 747 101 747 69 503	77 034 77 034 60 143	9 9
2410 02 600	- Geschweißte Profile aus Stahl darunter zum Absatz bestimmt	t t 1000 EUR	*	1 1
2410 03 100	Kaltgewalzte und oberflächenveredelte Flacherzeugnisse, mit einer Breite von 600 mm oder mehr - Kaltgewalzte Bleche in Rollen oder Tafeln darunter zum Absatz bestimmt	t t 1000 EUR	* 3 288 189 1 080 981 1 079 961	1 841 916 474 804 474 157	1 856 067 456 597 421 678	11 11
2410 03 200	- Elektroblech in Rollen oder Tafeln darunter zum Absatz bestimmt	t t 1000 EUR	* . 99 759 119 140	. . 52 835 79 196	. . 33 006 55 336	4 4
2410 03 300	- Weißblech, verzinnertes Blech, ECCS- Blech darunter zum Absatz bestimmt	t t 1000 EUR	*	1 1
2410 03 400	- Schmelztauchveredelte Bleche darunter zum Absatz bestimmt	t t 1000 EUR	* 1 268 157 770 172	. 687 387 444 064	. 731 786 439 801	7 7
2410 03 500	- Elektrolytisch veredelte Bleche darunter zum Absatz bestimmt	t t 1000 EUR	* . 440 803 313 398	. 211 007 174 064	. 231 939 182 147	5 5
2410 03 600	- Organisch beschichtete Bleche darunter zum Absatz bestimmt	t t 1000 EUR	* 218 087 218 087 205 227	96 414 96 414 89 283	110 147 110 147 85 232	5 5
2410 06 100	Geschmiedetes Halbzeug und Stäbe aus Stahl - Halbzeug darunter zum Absatz bestimmt	t t 1000 EUR	* 3 025 9 931	. . .	5 4
2410 06 200	- Stäbe darunter zum Absatz bestimmt	t t 1000 EUR	* 132 230 119 979 292 103	86 122 79 298 192 916	67 273 62 934 138 553	17 17
2410 07 000	Körner und Pulver, aus Roheisen, Spiegeleisen, Eisen oder Stahl darunter zum Absatz bestimmt	t t 1000 EUR	* . 26 118 27 093	. 24 927 15 632	. 25 339 13 335	9 7
2410 08 000	Ferrolegierungen darunter zum Absatz bestimmt	t t 1000 EUR	* 6 003	. . .	4 4
2410 09 100	Schlacke, Zunder, Abfälle und Schrott aus Eisen oder Stahl - Granulierte Schlacke (Schlackensand) und andere Schlacken, Zunder und andere Abfälle der Eisen- und Stahlherstellung darunter zum Absatz bestimmt	t t 1000 EUR	* 2 410 410 1 759 483 18 999	1 710 634 1 155 241 12 888	1 550 964 953 688 11 275	13 9
2410 09 200	- Abfälle, Abfallblöcke und Schrott aus Eisen oder Stahl darunter zum Absatz bestimmt	t t 1000 EUR	* 189 915 178 545 57 138	106 891 99 911 20 613	89 840 84 708 13 772	30 25
2420 11 100	Stahlrohre, Rohrform-, Rohrverschluss und Rohrverbindungsstücke, aus Eisen oder Stahl Rohre für Öl- oder Gasfernleitungen, nahtlos, aus Stahl - aus nicht rostendem Stahl darunter zum Absatz bestimmt	t t 1000 EUR	*	- - -	
2420 11 500	- aus anderem als nicht rostendem Stahl darunter zum Absatz bestimmt	t t 1000 EUR	* . . .	25 036 25 036 42 666	34 957 34 957 56 073	3 3

Melde-Nr.	Bezeichnung	Einheit	2. Vj 2008	1. Vj 2009	2. Vj 2009	2. Vj 2009 Anzahl der Unternehmen
1	2	3	4	5	6	7
2420 12 100	Futterrohre, Steigrohre und Bohrgestänge für das Bohren oder Fördern von Öl oder Gas, nahtlos, aus Stahl - aus nicht rostendem Stahl darunter zum Absatz bestimmt	t t 1000 EUR	* . . .	- - -	- - -	
2420 12 500	- aus anderem als nicht rostendem Stahl darunter zum Absatz bestimmt	t t 1000 EUR	*	2 2
2420 13 100	Andere Rohre mit kreisförmigem Querschnitt, aus Stahl - Rohre und Hohlprofile, nahtlos, mit kreisförmigem Querschnitt, aus nicht rostendem Stahl darunter zum Absatz bestimmt	t t 1000 EUR	* . . .	6 375 6 375 61 120	6 095 6 095 63 099	8 181 8 181 68 801
2420 13 300	- Präzisionsrohre und -hohlprofile, nahtlos, mit kreisförmigem Querschnitt, kaltgezogen oder kaltgewalzt, aus anderem als nicht rostendem Stahl darunter zum Absatz bestimmt	t t 1000 EUR	* . . .	79 796 79 796 147 865	40 765 40 765 81 224	33 109 33 109 65 438
2420 13 500	- Rohre, nahtlos, mit kreisförmigem Querschnitt, kaltgezogen oder kaltgewalzt, aus anderem als nicht rostendem Stahl (ohne Präzisionsstahlrohre) darunter zum Absatz bestimmt	t t 1000 EUR	*	4 4
2420 13 701	- Rohre, nahtlos, mit kreisförmigem Querschnitt, warmfertiggestellt, aus anderem als nicht rostendem Stahl (ohne solche für Öl- oder Gasfernleitungen oder für das Fördern von Öl oder Gas) - - Rohrluppen darunter zum Absatz bestimmt	t t 1000 EUR	*	3 3
2420 13 703	- - Rohre, nahtlos, mit kreisförmigem Querschnitt, warmfertiggestellt, aus anderem als nicht rostendem Stahl (ohne solche für Öl- oder Gasfernleitungen oder für das Fördern von Öl oder Gas) (ohne Rohrluppen) darunter zum Absatz bestimmt	t t 1000 EUR	*	162 206 162 206 301 001	111 435 111 435 222 354
2420 14 000	Rohre mit einem anderen als kreisförmigem Querschnitt sowie Hohlprofile, aus Stahl darunter zum Absatz bestimmt	t t 1000 EUR	*	1 1
2420 21 100	Geschweißte Rohre, mit kreisförmigem Querschnitt und einem äußeren Durchmesser von mehr als 406,4 mm, aus Stahl Rohre für Öl- und Gasfernleitungen, geschweißt, aus Stahl - längsnahtgeschweißte Rohre darunter zum Absatz bestimmt	t t 1000 EUR	*	10 10
2420 21 500	- anders als längsnahtgeschweißte Rohre darunter zum Absatz bestimmt	t t 1000 EUR	*	2 2
2420 22 000	Futterrohre, Steigrohre und Bohrgestänge für das Bohren oder Fördern von Öl oder Gas, geschweißt, mit einem äußeren Durchmesser von mehr als 406,4 mm, aus Stahl darunter zum Absatz bestimmt	t t 1000 EUR	*	1 1
2420 23 000	Geschweißte Rohre mit kreisförmigem Querschnitt und einem Außendurchmesser von mehr als 406,4 mm, aus Stahl (ohne solche für Öl- oder Gasfernleitungen, für das Fördern von Öl oder Gas und ohne Futterrohre) darunter zum Absatz bestimmt	t t 1000 EUR	*	16 16
2420 24 000	Rohre, z.B. Schlitzrohre, genietete oder ähnlich zusammengefügte Rohre, mit einem äußeren Durchmesser von mehr als 406,4 mm, aus Stahl (ausgenommen Rohre für Öl- oder Gasfernleitungen, Futterrohre und solche für das Fördern von Öl oder Gas und geschweißte Rohre) darunter zum Absatz bestimmt	t t 1000 EUR	*	1 1

Melde-Nr.	Bezeichnung	Einheit	2. Vj 2008	1. Vj 2009	2. Vj 2009	2. Vj 2009 Anzahl der Unternehmen
1	2	3	4	5	6	7
2420 31 100	Geschweißte Rohre für Öl- oder Gasfernleitungen, mit einem Außendurchmesser von 406,4 mm oder weniger, aus Stahl - längs- oder spiralnahtgeschweißt, aus nicht rostendem Stahl darunter zum Absatz bestimmt	t t 1000 EUR	* 18 358	. . .	6 6
2420 31 500	- längs- oder spiralnahtgeschweißt, aus anderem als nicht rostendem Stahl darunter zum Absatz bestimmt	t t 1000 EUR	* . . .	23 030 23 030 24 310	. . .	2 2
2420 32 100	Futterrohre, Steigrohre und Bohrgestänge für das Bohren oder Fördern von Öl oder Gas, geschweißt, mit einem Außendurchmesser von 406,4 mm oder weniger, aus Stahl - aus nicht rostendem Stahl darunter zum Absatz bestimmt	t t 1000 EUR	* . . .	270 270 1 192	. . .	1 1
2420 32 500	- aus anderem als nicht rostendem Stahl darunter zum Absatz bestimmt	t t 1000 EUR	*	1 1
2420 33 100	Geschweißte Rohre mit kreisförmigem Querschnitt und einem Außendurchmesser von 406,4 mm oder weniger, aus Stahl - aus nicht rostendem Stahl (ohne solche für Öl- oder Gasfernleitungen, Futter- und Steigrohre oder solche für das Fördern von Öl oder Gas) darunter zum Absatz bestimmt	t t 1000 EUR	* 22 997 112 698	. 23 007 97 392	29 29
2420 33 400	- Präzisionsstahlrohre, aus anderem als nicht rostendem Stahl darunter zum Absatz bestimmt	t t 1000 EUR	* . 98 823 145 163	. 50 532 76 056	60 159 58 806 80 702	23 23
2420 33 700	- warm- oder kaltgeformt und geschweißt, aus anderem als nicht rostendem Stahl darunter zum Absatz bestimmt	t t 1000 EUR	* . . .	34 730 34 730 50 255	27 750 27 750 44 783	20 20
2420 34 100	Rohre mit anderen als kreisförmigem Querschnitt, mit einem Außendurchmesser von 406,4 mm oder weniger, aus Stahl - warm- oder kaltgeformt und geschweißt, aus nicht rostendem Stahl darunter zum Absatz bestimmt	t t 1000 EUR	* 13 987 16 677	. 14 207 16 995	3 3
2420 34 300	- warm- oder kaltgeformt und geschweißt, mit quadratischem oder rechteckigem Querschnitt, mit einer Wanddicke von weniger als 2 mm, aus anderem als nicht rostendem Stahl darunter zum Absatz bestimmt	t t 1000 EUR	*	2 2
2420 34 500	- warm- oder kaltgeformt und geschweißt, mit quadratischem oder rechteckigem Querschnitt, mit einer Wanddicke von mehr als 2 mm, aus anderem als nicht rostendem Stahl darunter zum Absatz bestimmt	t t 1000 EUR	* . . .	13 386 13 386 16 960	7 311 7 311 7 640	6 6
2420 34 700	- warm- oder kaltgeformt und geschweißt, mit anderem nichtkreisförmigen Querschnitt als quadratischem oder rechteckigem, aus anderem als nicht rostendem Stahl darunter zum Absatz bestimmt	t t 1000 EUR	*	3 3
2420 35 000	Andere Rohre, etwa solche mit lediglich aneinander gefügten Nahträndern bzw. genietet oder in ähnlicher Weise geschlossener Naht, mit einem Außendurchmesser von 406,4 mm oder weniger, aus Stahl, z.B. Schlitzrohre, genietete oder ähnliche zusammengefügte Rohre aus Stahl darunter zum Absatz bestimmt	t t 1000 EUR	*	1 1
2420 40 100	Flansche, Rohrform-, -verschluss- und -verbindungsstücke, Bogen und Winkel, aus Stahl, nicht gegossen - Flansche darunter zum Absatz bestimmt	t t 1000 EUR	* . 28 973 114 402	28 158 26 194 100 699	20 805 18 876 78 976	28 28

Melde-Nr.	Bezeichnung	Einheit	2. Vj 2008	1. Vj 2009	2. Vj 2009	2. Vj 2009 Anzahl der Unternehmen
1	2	3	4	5	6	7
2420 40 300	- Bogen, Winkel, Muffen u.a. Rohrform-, -verschluss- und -verbindungsstücke mit Gewinde, nicht zum Stumpfschweißen darunter zum Absatz bestimmt	t t 1000 EUR	* 6 693 53 465	. 4 252 33 374	. 4 571 32 010	15 15
2420 40 500	- Bogen, Winkel, Muffen u.a. Rohrform-, -verschluss- und -verbindungsstücke ohne Gewinde, nicht zum Stumpfschweißen darunter zum Absatz bestimmt	t t 1000 EUR	* 11 406 11 406 80 739	6 916 6 916 52 883	7 070 7 070 54 942	23 23
2420 40 730	- Bogen und Winkel - - Bogen und Winkel darunter zum Absatz bestimmt	t t 1000 EUR	* 8 077 8 077 40 145	7 285 7 285 37 829	5 123 5 123 30 775	18 18
2420 40 750	- - Andere Form-, Verschluss- und Verbindungsstücke darunter zum Absatz bestimmt	t t 1000 EUR	* 7 092 7 092 58 550	4 728 4 728 37 221	4 264 4 264 32 583	24 24
2431 10 100	Blankstahl Stäbe und Vollprofile, kaltgezogen aus nicht legiertem Stahl - aus nicht legiertem Automatenstahl, nur kalthergestellt oder nur kaltfertiggestellt darunter zum Absatz bestimmt	t t 1000 EUR	* 57 937 57 937 61 944	23 375 23 375 24 673	17 661 17 661 18 285	9 9
2431 10 200	- aus nicht legiertem Stahl, mit einem Kohlenstoffgehalt von weniger als 0,25 GHT, nur kalt-hergestellt oder kaltfertiggestellt, mit quadratischem oder anderem als rechteckigem Querschnitt (ohne solche aus Automatenstahl) darunter zum Absatz bestimmt	t t 1000 EUR	* 111 199 111 199 105 107	45 750 45 750 40 553	45 815 45 815 38 352	11 11
2431 10 300	- Flachstahl aus nicht legiertem Stahl, mit einem Kohlenstoffgehalt von weniger als 0,25 GHT darunter zum Absatz bestimmt	t t 1000 EUR	*	2 2
2431 10 400	- Stabstahl aus nicht legiertem Stahl, kalthergestellt oder kaltfertiggestellt oder warm-hergestellt und weitergehend bearbeitet, a.n.g. (ohne warmgewalzt, warmgezogen oder warmstranggepresst, nur plattierte und geschmiedete Erzeugnisse) darunter zum Absatz bestimmt	t t 1000 EUR	*	2 2
2431 10 501	- Anderer Stabstahl, nur kalthergestellt oder nur kaltfertiggestellt, mit einem Kohlenstoffgehalt von 0,25 GHT oder mehr - - mit einem Kohlenstoffgehalt von 0,25 GHT oder mehr bis unter 0,6 GHT darunter zum Absatz bestimmt	t t 1000 EUR	* 27 617 27 617 32 560	12 186 12 186 14 931	11 780 11 780 13 987	11 11
2431 10 503	- - mit einem Kohlenstoffgehalt von 0,6 GHT oder mehr darunter zum Absatz bestimmt	t t 1000 EUR	* 2 870 2 870 4 999	480 480 771	492 492 732	5 5
2431 10 600	- Profile aus unlegiertem Stahl (ohne solche aus flachgewalzten Erzeugnissen und profilierte Bleche) darunter zum Absatz bestimmt	t t 1000 EUR	* 27 605 25 753	. 31 162 17 616	. 29 289 15 816	8 8
2431 20 100	Stäbe und Vollprofile, kaltgezogen, aus legiertem Stahl (ohne nicht rostendem Stahl) - Stäbe und Flachstahl aus Schnellarbeitsstahl und Mangan-Siliciumstahl darunter zum Absatz bestimmt	t t 1000 EUR	*	2 2
2431 20 200	- Stäbe und Flachstahl aus anderem legierten Stahl, nicht plattiert, überzogen oder bearbeitet - - aus Wälzlagerstahl darunter zum Absatz bestimmt	t t 1000 EUR	* 2 839 2 839 3 240	3 3

Melde-Nr.	Bezeichnung	Einheit	2. Vj 2008	1. Vj 2009	2. Vj 2009	2. Vj 2009 Anzahl der Unternehmen
1	2	3	4	5	6	7
2431 20 300	- - aus Werkzeugstahl darunter zum Absatz bestimmt	t t 1000 EUR	* . 12 021	2 636 2 636	3 3
2431 20 400	- - aus anderem legierten Stahl darunter zum Absatz bestimmt	t t 1000 EUR	* 27 724 27 724 38 803	12 427 12 427 19 822	13 347 13 347 17 543	10 10
2431 20 500	- Profilstäbe, nur kalthergestellt oder nur kaltfertiggestellt, aus anderem legierten Stahl (ohne nichtrostenden Stahl) darunter zum Absatz bestimmt	t t 1000 EUR	* 12 490 12 490 32 238	10 672 10 672 26 292	9 462 9 462 23 125	6 6
2431 30 000	Stäbe und Vollprofile, kaltgezogen, aus nicht rostendem Stahl darunter zum Absatz bestimmt	t t 1000 EUR	* 9 005 9 005 38 584	7 786 7 786 33 128	6 249 6 249 26 015	12 12
2432 10 110	Kaltgewalzte Flacherzeugnisse, aus Stahl, nicht überzogen, mit einer Breite von weniger als 600 mm - Kaltgewalzter Bandstahl, Kaltband, aus Stahl, mit einer Breite von weniger als 600 mm - - Kaltgewalzter Bandstahl, aus unlegiertem Stahl, mit einem Kohlenstoffgehalt von weniger als 0,25 GHT (ohne Elektrobänder), durch Längsteilen hergestellt darunter zum Absatz bestimmt	t t 1000 EUR	* . . 290 061	153 205 144 941	179 091 147 285	20 20
2432 10 120	- - Kaltband, mit einer Breite von weniger als 600 mm, aus un- legiertem Stahl, mit einem Kohlenstoffgehalt von 0,25 GHT oder mehr bis unter 0,6 GHT darunter zum Absatz bestimmt	t t 1000 EUR	* . 115 664 115 937	47 930 53 641	55 806 53 766	17 17
2432 10 140	- - Kaltband, mit einer Breite von weniger als 600 mm, aus un- legiertem Stahl, mit einem Kohlenstoffgehalt von 0,6 GHT oder mehr darunter zum Absatz bestimmt	t t 1000 EUR	* 82 478 82 478 119 117	37 838 37 838 59 270	41 981 41 981 56 280	13 13
2432 10 160	- - Kaltband, mit einer Breite von weniger als 600 mm, aus anderem legierten Stahl (ohne nicht- rostenden Stahl und Elektrobänder) darunter zum Absatz bestimmt	t t 1000 EUR	* 33 403 33 403 35 655	22 759 22 759 28 259	23 608 23 608 27 312	8 8
2432 10 180	- - Kaltband, mit einer Breite von weniger als 600 mm, aus nicht rostendem Stahl darunter zum Absatz bestimmt	t t 1000 EUR	* 15 757 15 757 78 786	10 539 10 539 36 341	10 470 10 470 33 384	11 11
2432 10 220	- Kaltgewalztes Spaltband, kalt- gewalztes Elektrobänder und kalt- gewalztes Elektrosplattband, mit einer Breite von weniger als 600 mm, durch Längsteilen her- gestellt - - Kaltgewalztes Spaltband aus un- legiertem und legiertem Stahl (ohne nicht rostenden Stahl und ohne Elektrobänder), mit einer Breite von weniger als 600 mm darunter zum Absatz bestimmt	t t 1000 EUR	* 103 651 103 651 43 275	21 807 19 562	20 112 16 421	10 10
2432 10 250	- - Elektrobänder, aus nicht legier- tem Stahl (ohne nichtrostenden Stahl), nur kaltgewalzt, mit einem Kohlenstoffgehalt von weniger als 0,25 GHT, mit einer Breite von weniger als 600 mm, weder plattiert noch überzogen darunter zum Absatz bestimmt	t t 1000 EUR	*	3 3
2432 10 280	- - Kaltsplattband, aus nicht rostendem Stahl, mit einer Breite von weniger als 600 mm darunter zum Absatz bestimmt	t t 1000 EUR	* 65 583	. . 75 468	6 6
2432 10 300	- Flachgewalzte Erzeugnisse aus legiertem, anderen als nicht rostendem Stahl, mit einer Breite von weniger als 600 mm, warm- oder kaltgewalzt - - Elektrolytisch verzinkt (ohne Erzeugnisse aus Schnellarbeits- stahl oder aus Silicium- Elektrostahl) darunter zum Absatz bestimmt	t t 1000 EUR	* . . .	5 117 5 117 5 900	6 524 6 524 6 803	5 5

Melde-Nr.	Bezeichnung	Einheit	2. Vj 2008	1. Vj 2009	2. Vj 2009	2. Vj 2009 Anzahl der Unternehmen
1	2	3	4	5	6	7
2432 10 400	- - Anders verzinkt (ohne elektrolytisch verzinkte Erzeugnisse sowie Erzeugnisse aus Schnellarbeitsstahl oder aus Silicium-Elektrostahl)	t	*	.	.	3
	darunter zum Absatz bestimmt	t	.	.	.	3
		1000 EUR	.	.	.	
2432 10 500	- - Warm- oder kaltgewalzt und weitergehend bearbeitet (ohne verzinkte Erzeugnisse sowie Erzeugnisse aus Schnellarbeitsstahl oder aus Silicium-Elektrostahl)	t	*	34 292	26 993	8
	darunter zum Absatz bestimmt	t	.	34 292	26 993	8
		1000 EUR	.	28 447	21 772	
	Kaltgewalzte Flacherzeugnisse, aus Stahl, plattiert oder überzogen, mit einer Breite von weniger als 600 mm					
2432 20 100	- Plattiertes Kaltband, aus unlegiertem Stahl, mit einer Breite von weniger als 600 mm	t	*	.	.	3
	darunter zum Absatz bestimmt	t	.	8 472	11 754	3
		1000 EUR	33 957	19 711	23 674	
2432 20 200	- Schmelztauchveredeltes oder elektrolytisch mit Metallen veredeltes Kaltband, aus unlegiertem Stahl, mit einer Breite von weniger als 600 mm	t	*	.	.	2
	darunter zum Absatz bestimmt	t	.	.	.	2
		1000 EUR	.	.	.	
2432 20 300	- Organisch oder anorganisch überzogenes Kaltband, aus unlegiertem Stahl, mit einer Breite von weniger als 600 mm	t	*	.	.	3
	darunter zum Absatz bestimmt	t	.	.	.	3
		1000 EUR	.	13 142	18 273	
2432 20 400	- Schmelztauchveredeltes Kaltband, aus unlegiertem Stahl, mit einer Breite von weniger als 600 mm, durch Längsteilen hergestellt	t	*	.	.	1
	darunter zum Absatz bestimmt	t	.	.	.	1
		1000 EUR	.	.	.	
2432 20 500	- Elektrolytisch mit Metallen veredeltes Kaltband, aus unlegiertem Stahl, mit einer Breite von weniger als 600 mm, durch Längsteilen hergestellt	t	*	.	.	2
	darunter zum Absatz bestimmt	t	.	.	.	2
		1000 EUR	.	.	.	
2432 20 600	- Organisch oder anorganisch beschichtetes Kaltband, aus unlegiertem Stahl, mit einer Breite von weniger als 600 mm, durch Längsteilen hergestellt	t	*	.	.	3
	darunter zum Absatz bestimmt	t	.	.	.	3
		1000 EUR	.	.	.	
	Kaltprofile					
	Offene Kaltprofile aus nicht legiertem Stahl					
2433 11 100	- Profile (ohne Oberflächenveredlung), kalthergestellt oder kaltfertiggestellt, aus flachgewalzten Erzeugnissen	t	*	.	.	19
	darunter zum Absatz bestimmt	t	68 842	36 695	38 205	19
		1000 EUR	99 526	64 421	57 176	
2433 11 300	- Profile aus flachgewalzten Erzeugnissen, kalthergestellt, verzinkt oder anders oberflächenveredelt	t	*	.	.	25
	darunter zum Absatz bestimmt	t	124 577	86 560	92 187	25
		1000 EUR	159 080	105 385	96 434	
2433 11 500	- Profile aus Eisen oder nicht legiertem Stahl, kalthergestellt oder kaltfertiggestellt und weitergehend bearbeitet oder geschmiedet oder anders warmhergestellt und weitergehend bearbeitet, a.n.g. (ausgenommen aus flachgewalzten Erzeugnissen)	t	*	.	.	
	darunter zum Absatz bestimmt	t	.	.	.	
		1000 EUR	.	.	.	
2433 12 000	Profile aus flachgewalzten Erzeugnissen, kalthergestellt oder kaltfertiggestellt, aus nicht rostendem Stahl	t	*	7 737	5 779	14
	darunter zum Absatz bestimmt	t	7 737	5 779	5 999	14
		1000 EUR	17 630	17 716	15 332	
2433 20 000	Profilierte Bleche	t	*	3 941	3 690	5
	darunter zum Absatz bestimmt	t	3 941	4 338	3 690	5
		1000 EUR	7 459	7 892	6 678	

Melde-Nr.	Bezeichnung	Einheit	2. Vj 2008	1. Vj 2009	2. Vj 2009	2. Vj 2009 Anzahl der Unternehmen	
1	2	3	4	5	6	7	
2433 30 000	Sandwich-Platten aus beschichtetem Stahlblech	t	*	111 978	29 870	40 774	35
	darunter zum Absatz bestimmt	t		111 978	29 870	40 774	35
		1000 EUR		194 303	69 270	80 404	
	Kaltgezogener Draht						
	Kaltgezogener Draht aus nicht legiertem Stahl						
	- mit einem Kohlenstoffgehalt von weniger als 0,25 GHT						
2434 11 301	- - mit einem Querschnitt von 0,80 mm oder mehr, nicht überzogen (blank)	t	*	464 082	281 883	314 841	35
	darunter zum Absatz bestimmt	t		234 590	139 257	150 471	30
		1000 EUR		191 424	98 811	90 634	
2434 11 302	- - mit einem Querschnitt von 0,80 mm oder mehr, verzinkt und anders überzogen	t	*	.	9 222	8 931	9
	darunter zum Absatz bestimmt	t		9 559	5 937	6 061	7
		1000 EUR		10 718	6 422	5 561	
2434 11 306	- - mit einem Querschnitt von weniger als 0,80 mm, nicht überzogen (blank)	t	*	.	.	3 408	5
	darunter zum Absatz bestimmt	t		5 059	3 461	3 408	5
		1000 EUR		9 881	5 002	5 691	
2434 11 307	- - mit einem Querschnitt von weniger als 0,80 mm, verzinkt und anders überzogen	t	*	.	2 310	2 310	3
	darunter zum Absatz bestimmt	t		.	2 310	2 310	3
		1000 EUR		.	3 951	3 675	
	- mit einem Kohlenstoffgehalt von 0,25 GHT oder mehr bis unter 0,6 GHT						
2434 11 503	- - nicht überzogen (blank)	t	*	30 390	16 724	19 124	16
	darunter zum Absatz bestimmt	t		27 680	14 642	17 275	14
		1000 EUR		27 712	14 857	14 983	
2434 11 508	- - verzinkt und anders überzogen	t	*	.	3 802	.	10
	darunter zum Absatz bestimmt	t		.	3 399	2 510	9
		1000 EUR		.	4 498	2 927	
	- mit einem Kohlenstoffgehalt von 0,6 GHT oder mehr						
2434 11 703	- - nicht überzogen (blank)	t	*	.	.	.	15
	darunter zum Absatz bestimmt	t		49 894	33 360	32 697	15
		1000 EUR		47 593	32 162	25 308	
2434 11 705	- - verzinkt	t	*	12 825	11 843	8 780	8
	darunter zum Absatz bestimmt	t		12 189	11 169	8 471	8
		1000 EUR		16 383	15 926	10 539	
2434 11 709	- - anders überzogen	t	*	.	.	.	5
	darunter zum Absatz bestimmt	t		13 889	8 077	9 197	5
		1000 EUR		15 108	8 999	8 407	
2434 12 000	Kaltgezogener Draht aus nicht rostendem Stahl	t	*	8 965	5 127	4 829	13
	darunter zum Absatz bestimmt	t		8 691	5 046	4 771	11
		1000 EUR		49 350	27 579	20 635	
	Kaltgezogener Draht aus anderem legierten Stahl						
2434 13 001	- Schweißdrähte, -bänder und -stäbe, weder umhüllt noch gefüllt	t	*	24 192	16 268	12 862	6
	darunter zum Absatz bestimmt	t		24 192	16 268	12 862	6
		1000 EUR		55 808	43 852	31 889	
2434 13 009	- Anderer kaltgezogener Draht aus anderem legierten Stahl	t	*	.	10 648	12 758	15
	darunter zum Absatz bestimmt	t		20 094	8 127	10 138	12
		1000 EUR		21 800	11 906	11 691	
	NE-Metalle und Halbzeug daraus						
	Silber (einschl. vergoldetem oder plattiniertem Silber), in Rohform oder als Halbzeug oder Pulver						
2441 10 300	- in Rohform oder als Pulver	kg	*	.	390 527	455 598	11
	darunter zum Absatz bestimmt	kg		421 854	375 277	439 317	10
		1000 EUR		157 904	118 640	154 606	
2441 10 500	- als Halbzeug	kg	*	.	687 624	593 279	14
	darunter zum Absatz bestimmt	kg		762 995	682 588	589 450	14
		1000 EUR		142 258	141 075	118 817	
	Gold (einschl. plattiniertem Gold), in Rohform oder als Halbzeug oder Pulver						
2441 20 300	- in Rohform oder als Pulver	kg	*	.	.	.	7
	darunter zum Absatz bestimmt	kg		.	35 266	.	6
		1000 EUR		.	168 027	268 192	
2441 20 500	- als Halbzeug	kg	*	.	.	.	14
	darunter zum Absatz bestimmt	kg		26 702	18 781	17 929	13
		1000 EUR		239 833	180 272	176 732	
2441 20 700	- Gold zu monetären Zwecken	kg	*	-	-	-	-
	darunter zum Absatz bestimmt	kg		-	-	-	-
		1000 EUR		-	-	-	

Melde-Nr.	Bezeichnung	Einheit	2. Vj 2008	1. Vj 2009	2. Vj 2009	2. Vj 2009 Anzahl der Unternehmen
1	2	3	4	5	6	7
2441 30 300	Platin, in Rohform oder als Pulver oder als Halbzeug - in Rohform oder als Pulver darunter zum Absatz bestimmt	kg kg 1000 EUR	*	5 4
2441 30 500	- als Halbzeug darunter zum Absatz bestimmt	kg kg 1000 EUR	* . 35 284 112 496	. . 23 095 65 076	. . 29 560 72 156	9 9
2441 30 700	- Katalysatoren in Form von Geweben oder Gittern, aus Platin darunter zum Absatz bestimmt	kg kg 1000 EUR	* - - -	- - -	- - -	- -
2441 40 000	Goldplattierungen auf unedlen Metallen oder auf Silber, in Roh- form oder als Halbzeug darunter zum Absatz bestimmt	kg kg 1000 EUR	* . 279 159 15 992	. . 156 565 7 938	. . 176 488 7 696	6 6
2441 50 300	Silberplattierungen auf unedlen Metallen; Platinplattierungen auf unedlen Metallen, auf Silber oder auf Gold, in Rohform oder als Halbzeug - Silberplattierungen auf unedlen Metallen, in Rohform oder als Halbzeug darunter zum Absatz bestimmt	kg kg 1000 EUR	* . 29 508 13 954	. . 14 088 .	. . 14 316 .	4 4
2441 50 500	- Platinplattierungen auf unedlen Metallen, auf Silber oder auf Gold, in Rohform oder als Halbzeug darunter zum Absatz bestimmt	kg kg 1000 EUR	*	1 1
2442 11 300	Aluminium und Halbzeug daraus Aluminium in Rohform, Aluminium- legierungen - Nicht legiertes Aluminium in Rohform darunter zum Absatz bestimmt	t t 1000 EUR	* . 81 432 166 217	. . 57 499 77 197	. . 41 567 50 387	9 9
2442 11 530	- Aluminiumlegierungen - - Primäraluminium darunter zum Absatz bestimmt	t t 1000 EUR	* . 91 126 160 677	. . 30 571 50 136	. . 51 372 68 382	5 5
2442 11 550	- - Sekundäraluminium darunter zum Absatz bestimmt	t t 1000 EUR	* . 299 204 396 372	. . 158 749 144 234	. . 161 669 133 065	18 18
2442 12 000	Aluminiumoxid (ohne künstlichen Korund) darunter zum Absatz bestimmt	t t 1000 EUR	* . 199 863 60 561	. . 147 374 147 374 49 688	. . 156 836 156 836 52 269	9 9
2442 21 000	Halbzeug aus Aluminium Pulver und Flitter, aus Aluminium darunter zum Absatz bestimmt	t t 1000 EUR	* . 6 089 60 414	. . 3 215 33 442	. . 3 644 .	5 4
2442 22 300	Stangen (Stäbe) und Profile, aus Aluminium - aus nicht legiertem Aluminium darunter zum Absatz bestimmt	t t 1000 EUR	* . 1 040 7 922	. . 353 2 799	. . 266 2 070	7 7
2442 22 500	- aus Aluminiumlegierungen darunter zum Absatz bestimmt	t t 1000 EUR	* . 157 957 154 730 .	. . 101 526 99 777 395 777	. . 105 463 103 482 391 967	45 44
2442 23 300	Draht aus Aluminium - aus nicht legiertem Aluminium darunter zum Absatz bestimmt	t t 1000 EUR	* . 8 413 2 664 6 877	. . 7 001 2 762 5 650	. . 6 722 . 3 862	6 3
2442 23 500	- aus Aluminiumlegierungen darunter zum Absatz bestimmt	t t 1000 EUR	*	2 2
2442 24 300	Bleche und Bänder aus Aluminium, mit einer Dicke von mehr als 0,2 mm - aus nicht legiertem Aluminium darunter zum Absatz bestimmt	t t 1000 EUR	* . 323 892 507 839	. . 242 935 338 748	. . 229 420 309 702	12 12
2442 24 500	- aus Aluminiumlegierungen darunter zum Absatz bestimmt	t t 1000 EUR	* . 427 043 651 233	. . 290 087 408 861	. . 318 559 419 942	18 17
2442 25 000	Folien und dünne Bänder, aus Aluminium (auch bedruckt oder auf Papier, Pappe, Kunststoff o.ä. Unterlagen), mit einer Dicke (ohne Unterlage) von 0,2 mm oder weniger darunter zum Absatz bestimmt	t t 1000 EUR	* . 84 016 391 659	. . 65 976 65 976 307 231	. . 65 470 65 470 289 938	19 19

Melde-Nr.	Bezeichnung	Einheit	2. Vj 2008	1. Vj 2009	2. Vj 2009	2. Vj 2009 Anzahl der Unternehmen
1	2	3	4	5	6	7
2442 26 300	Rohre aus Aluminium; Rohrform-, Rohrverschluss- und Rohrverbindungsstücke, aus Aluminium - Rohre aus nicht legiertem Aluminium darunter zum Absatz bestimmt	t t 1000 EUR	* 133 133 857	75 75 .	58 58 .	5 5
2442 26 500	- Rohre aus Aluminiumlegierungen darunter zum Absatz bestimmt	t t 1000 EUR	* . 8 798 50 625	. 5 970 27 162	. 5 694 29 515	14 14
2442 26 700	- Rohrform-, Rohrverschluss- und Rohrverbindungsstücke, aus Aluminium darunter zum Absatz bestimmt	t t 1000 EUR	* . 354 2 804	. 225 1 937	. 227 1 825	8 6
2443 11 300	Blei, Zink und Zinn, in Rohform Blei, in Rohform - raffiniert darunter zum Absatz bestimmt	t t 1000 EUR	* 88 632 88 632 145 329	67 163 67 163 62 401	77 167 77 167 88 610	7 7
2443 11 500	- mit Antimon darunter zum Absatz bestimmt	t t 1000 EUR	* 15 415 15 415 26 164	8 337 8 337 8 497	7 489 7 489 7 947	4 4
2443 11 900	- Anderes Blei (z.B. Werkblei) darunter zum Absatz bestimmt	t t 1000 EUR	* 19 034 19 034 17 205	14 531 14 531 2 941	11 409 11 409 9 649	6 6
2443 12 300	Zink, in Rohform - raffiniert darunter zum Absatz bestimmt	t t 1000 EUR	* 67 850 67 850 96 425	29 995 29 995 27 283	27 142 27 142 34 644	3 3
2443 12 500	- in Rohform, Zinklegierungen darunter zum Absatz bestimmt	t t 1000 EUR	* 17 930 17 930 33 897	. 10 264 16 250	. 13 712 20 911	9 9
2443 13 300	Zinn, in Rohform - nichtlegiert darunter zum Absatz bestimmt	t t 1000 EUR	* - - -	- - -	- - -	- -
2443 13 500	- Zinnlegierungen darunter zum Absatz bestimmt	t t 1000 EUR	* 1 482 1 482 10 308	1 296 1 296 6 059	1 256 1 256 5 932	5 5
2443 21 000	Halbzeug aus Blei, Zink und Zinn Platten, Bleche, Bänder und Folien aus Blei; Pulver und Flitter, aus Blei darunter zum Absatz bestimmt	t t 1000 EUR	* 7 344 7 344 19 107	4 994 4 994 9 751	6 576 6 576 12 404	4 4
2443 22 000	Staub, Pulver und Flitter, aus Zink darunter zum Absatz bestimmt	t t 1000 EUR	* 20 348 20 348 16 181	15 471 15 471 9 053	15 642 15 642 12 961	5 5
2443 23 000	Stangen (Stäbe), Profile, Draht, Bleche, Bänder und Folien, aus Zink darunter zum Absatz bestimmt	t t 1000 EUR	* 18 923 42 355	. . .	8 8
2443 24 000	Stangen (Stäbe), Profile und Draht, aus Zinn darunter zum Absatz bestimmt	t t 1000 EUR	* 246	. . .	2 2
2444 11 000	Kupfer und Halbzeug daraus Kupfer in Rohform; Kupfermatte; Zementkupfer (gefälltes Kupfer) Kupfermatte; Zementkupfer (gefälltes Kupfer) darunter zum Absatz bestimmt	t t 1000 EUR	* - - -	- - -	- - -	- -
2444 12 000	Nicht raffiniertes Kupfer; Kupferanoden zum elektrolytischen Raffinieren darunter zum Absatz bestimmt	t t 1000 EUR	*	1 1
2444 13 300	Raffiniertes Kupfer und Kupferlegierungen, in Rohform; Kupfervorlegierungen - Raffiniertes Kupfer in Rohform (z.B. Kathoden, Drahtbarren, Knüppel) darunter zum Absatz bestimmt	t t 1000 EUR	*	3 2
2444 13 700	- Kupferlegierungen, in Rohformen; Kupfervorlegierungen darunter zum Absatz bestimmt	t t 1000 EUR	* 8 645 28 628	. 7 020 24 772	6 6

Melde-Nr.	Bezeichnung	Einheit	2. Vj 2008	1. Vj 2009	2. Vj 2009	2. Vj 2009 Anzahl der Unternehmen
1	2	3	4	5	6	7
2444 21 000	Halbzeug aus Kupfer und Kupferlegierungen Pulver und Flitter, aus Kupfer und Kupferlegierungen darunter zum Absatz bestimmt	t t 1000 EUR	* 5 590 5 590 50 319	4 179 4 179 33 722	2 609 2 609 20 606	4 4
2444 22 000	Stangen (Stäbe) und Profile, aus Kupfer und Kupferlegierungen darunter zum Absatz bestimmt	t t 1000 EUR	* 66 766 181 037	46 647 97 645	40 704 84 323	16 16
2444 23 300	Draht aus Kupfer und Kupferlegierungen - aus raffiniertem Kupfer, mit einer größten Querschnittsabmessung von mehr als 6 mm; Draht aus Kupferlegierungen darunter zum Absatz bestimmt	t t 1000 EUR	* 231 079 217 219 702 843	166 745 153 971 260 098	153 680 141 337 273 732	16 16
2444 23 500	- aus raffiniertem Kupfer, mit einer größten Querschnittsabmessung von mehr als 0,5 mm bis 6 mm darunter zum Absatz bestimmt	t t 1000 EUR	* 50 647 39 239 105 183	34 047 24 270 44 562	31 966 23 658 42 511	19 17
2444 23 700	- aus raffiniertem Kupfer, mit einer größten Querschnittsabmessung von 0,5 mm oder weniger darunter zum Absatz bestimmt	t t 1000 EUR	* 10 158 38 080	4 947 16 442	5 226 14 886	13 13
2444 24 000	Bleche und Bänder, aus Kupfer und Kupferlegierungen, mit einer Dicke von mehr als 0,15 mm darunter zum Absatz bestimmt	t t 1000 EUR	* 165 015 632 773	94 668 260 372	95 761 283 555	19 19
2444 25 000	Folien und dünne Bänder, aus Kupfer und Kupferlegierungen (auch bedruckt oder auf Papier, Pappe, Kunststoff o.ä. Unterlagen), mit einer Dicke (ohne Unterlage) von 0,15 mm oder weniger darunter zum Absatz bestimmt	t t 1000 EUR	* 7 060 7 060 57 663	4 689 4 689 25 946	5 340 5 340 30 431	7 7
2444 26 300	Rohre, Rohrform-, Rohrverschluss- und Rohrverbindungsstücke, aus Kupfer und Kupferlegierungen - Rohre darunter zum Absatz bestimmt	t t 1000 EUR	* 69 071 65 397 355 444	50 364 48 557 196 550	47 929 45 758 187 299	16 16
2444 26 500	- Rohrform-, Rohrverschluss- und Rohrverbindungsstücke darunter zum Absatz bestimmt	t t 1000 EUR	* 2 562 21 927	5 513 30 424	7 331 37 662	14 13
2445 11 000	Sonstige NE-Metalle und Halbzeug daraus Nickelmatte u.a. Zwischenerzeugnisse der Nickelmetallurgie; Nickel in Rohform Nickel in Rohform darunter zum Absatz bestimmt	t t 1000 EUR	* 394 6 426	. 476 6 556	5 4
2445 12 000	Nickelmatte, Nickeloxidsinter u.a. Zwischenerzeugnisse der Nickelmetallurgie darunter zum Absatz bestimmt	t t 1000 EUR	* - - -	- - -	- - -	- -
2445 21 000	Halbzeug aus Nickel und Nickellegierungen Pulver und Flitter, aus Nickel und Nickellegierungen darunter zum Absatz bestimmt	t t 1000 EUR	*	2 2
2445 22 000	Stangen (Stäbe), Profile und Draht, aus Nickel und Nickellegierungen darunter zum Absatz bestimmt	t t 1000 EUR	* 5 198 5 198 108 045	3 041 3 041 56 846	2 393 2 393 44 099	15 15
2445 23 000	Bleche, Bänder und Folien, aus Nickel und Nickellegierungen darunter zum Absatz bestimmt	t t 1000 EUR	* 7 005 129 935	5 024 84 877	3 704 59 097	7 7
2445 24 000	Rohre, Rohrform-, Rohrverschluss- und Rohrverbindungsstücke, aus Nickel und Nickellegierungen darunter zum Absatz bestimmt	t t 1000 EUR	* . . 32 511	. . 19 198	. . 16 375	5 5

Melde-Nr.	Bezeichnung	Einheit	2. Vj 2008	1. Vj 2009	2. Vj 2009	2. Vj 2009 Anzahl der Unternehmen
1	2	3	4	5	6	7
2445 30 130	Sonstige NE-Metalle und Erzeugnisse daraus; Cermets; Abfälle und Schrott - Wolfram; Pulver, Stangen (Stäbe), Profile, Bleche aus Wolfram; Molybdän und Waren daraus - - Wolfram (ohne Abfälle und Schrott); Pulver aus Wolfram; Stangen (Stäbe), Profile, Bleche, Bänder, Folien und Draht aus Wolfram darunter zum Absatz bestimmt	t t 1000 EUR	* 16 869	. . 300 986	8 8
2445 30 170	- - Molybdän und Waren daraus (ohne Abfälle und Schrott) darunter zum Absatz bestimmt	t t 1000 EUR	* 218 103	. . 103 069	7 7
2445 30 230	- Tantal, Magnesium, Waren daraus; Cobaltmatte, Cobalt und Waren daraus - - Tantal und Waren daraus (ohne Abfälle und Schrott) darunter zum Absatz bestimmt	t t 1000 EUR	* 3 802	. . 4 024	4 4
2445 30 250	- - Magnesium und Waren daraus (ohne Abfälle und Schrott) darunter zum Absatz bestimmt	t t 1000 EUR	* 7 009 25 716	. . 2 303 11 746	8 8
2445 30 270	- - Cobaltmatte und andere Zwischen-erzeugnisse der Cobalt-metallurgie; Cobalt und Waren daraus (ohne Abfälle und Schrott) darunter zum Absatz bestimmt	t t 1000 EUR	* 179 179 18 078	. . 197 197 20 256	5 5
2445 30 300	- Bismut und Waren daraus, einschl. Abfälle und Schrott, Cadmium in Rohform und Waren daraus (ohne Abfälle und Schrott) darunter zum Absatz bestimmt	t t 1000 EUR	* 91 91 582	. . 84 84 666	3 3
2445 30 430	- Titan und Waren daraus (ohne Abfälle und Schrott) darunter zum Absatz bestimmt	t t 1000 EUR	* 1 465 1 465 48 744	. . 1 090 1 090 30 827	6 6
2445 30 470	- Zirkonium und Waren daraus (ohne Abfälle und Schrott); Antimon und Waren daraus (ohne Abfälle und Schrott) darunter zum Absatz bestimmt	t t 1000 EUR	*	3 3
2445 30 550	- Mangan, Beryllium, Chrom etc., Cermets, Waren daraus - - Beryllium, Chrom, Germanium, Vanadium, Gallium, Hafnium, Indium, Niob, Rhenium, thallium, Waren daraus, a.n.g.; Abfälle und Schrott von diesen Metallen (ohne Abfälle und Schrott von Chrom, Beryllium und Thallium) darunter zum Absatz bestimmt	t t 1000 EUR	* 417 417 21 470	. . 217 217 11 533	7 7
2445 30 570	- - Cermets und Waren daraus (einschl. Abfälle und Schrott), a.n.g.; Mangan und Waren daraus (einschl. Abfälle und Schrott), a.n.g. darunter zum Absatz bestimmt	t t 1000 EUR	*	2 2
2446 10 000	Kernbrennstoffe Natürliches Uran und seine Verbindungen; Legierungen, Dispersionen (einschl. Cermets), keramische Erzeugnisse und Mischungen, die natürliches Uran oder Verbind. von natürlichem Uran enthalten darunter zum Absatz bestimmt	kg kg 1000 EUR	* -	. . -	- -
2446 99 000	An Nachunternehmer vergebene Arbeiten bei der Herstellung von Kernbrennstoffen	1000 EUR	-	-	-	
2451 11 100	Gießereierzeugnisse Eisengießereierzeugnisse Teile aus Temperguss - für Straßenfahrzeuge und Maschinenbauerzeugnisse darunter zum Absatz bestimmt	t t 1000 EUR	* 164 164 689	. . .	2 2
2451 11 900	- für sonstige Verwendungszwecke darunter zum Absatz bestimmt	t t 1000 EUR	* 9 857 24 909	. . 6 354 16 692	10 10

Melde-Nr.	Bezeichnung	Einheit	2. Vj 2008	1. Vj 2009	2. Vj 2009	2. Vj 2009 Anzahl der Unternehmen
1	2	3	4	5	6	7
2451 12 100	Teile aus Gusseisen mit Kugelgraphit - für Straßenfahrzeuge darunter zum Absatz bestimmt	t t 1000 EUR	* 222 435 340 296	. 93 327 158 486	. 94 578 155 029	25 25
2451 12 200	- Wellen, Lagerschalen darunter zum Absatz bestimmt	t t 1000 EUR	* 9 235 11 153	. 8 937 9 500	5 5
2451 12 400	- für Motoren und Antriebselemente darunter zum Absatz bestimmt	t t 1000 EUR	* 9 396 21 584	11 924 11 440 27 576	7 968 7 472 18 263	18 16
2451 12 500	- für sonstige Maschinenbau- erzeugnisse darunter zum Absatz bestimmt	t t 1000 EUR	* 126 827 120 620 266 692	95 559 91 935 210 347	74 033 71 833 164 699	72 70
2451 12 900	- für sonstige Verwendungszwecke darunter zum Absatz bestimmt	t t 1000 EUR	* 101 161 95 053 162 499	72 549 68 383 126 668	54 656 51 269 92 785	54 51
2451 13 100	Teile aus nicht verformbarem Gusseisen (Eisenguss) - für Straßenfahrzeuge darunter zum Absatz bestimmt	t t 1000 EUR	* 253 583 326 769	. 118 647 159 383	. 141 230 172 752	25 25
2451 13 200	- Wellen, Lagerschalen darunter zum Absatz bestimmt	t t 1000 EUR	* 431 714	. 262 385	4 4
2451 13 400	- für Motoren und Antriebselemente darunter zum Absatz bestimmt	t t 1000 EUR	* 179 790 172 347 240 993	101 728 98 635 147 891	95 852 92 931 129 575	31 29
2451 13 500	- für sonstige Maschinenbau- erzeugnisse darunter zum Absatz bestimmt	t t 1000 EUR	* 147 934 106 417 199 491	96 463 74 142 146 120	75 918 54 511 103 079	91 87
2451 13 900	- für sonstige Verwendungszwecke darunter zum Absatz bestimmt	t t 1000 EUR	* 119 511 101 656 155 203	76 021 65 776 115 000	66 116 56 907 88 723	56 54
2451 20 000	Rohre und Hohlprofile, aus Gusseisen darunter zum Absatz bestimmt	t t 1000 EUR	* 78 092 78 092 81 952	53 898 53 898 62 884	62 634 62 634 72 397	3 3
2451 30 300	Rohrform-, Rohrverschluss- und Rohr- verbindungsstücke, aus Gusseisen - aus nicht verformbarem Gusseisen darunter zum Absatz bestimmt	t t 1000 EUR	* . . 12 447	2 000 2 000 6 212	2 469 2 469 7 136	4 4
2451 30 500	- aus verformbarem Gusseisen darunter zum Absatz bestimmt	t t 1000 EUR	* . . 12 586	2 744 2 744 10 009	2 925 2 925 10 660	4 4
2452 10 100	Stahlgießereierzeugnisse Teile aus Stahlguss - für Straßenfahrzeuge darunter zum Absatz bestimmt	t t 1000 EUR	* 1 009 11 731	. 1 079 11 679	. 1 070 11 904	10 10
2452 10 300	- Lagerschalen darunter zum Absatz bestimmt	t t 1000 EUR	* - - -	- - -	- - -	- -
2452 10 400	- für Motoren und Antriebselemente darunter zum Absatz bestimmt	t t 1000 EUR	* 549 549 4 433	565 565 4 690	. . . 5 433	5 5
2452 10 500	- für sonstige Maschinenbau- erzeugnisse darunter zum Absatz bestimmt	t t 1000 EUR	* 15 594 13 287 110 091	13 931 11 787 102 805	9 858 8 006 76 119	24 24
2452 10 900	- für sonstige Erzeugnisse darunter zum Absatz bestimmt	t t 1000 EUR	* 26 248 22 202 202 248	23 359 18 863 179 459	17 440 14 185 153 463	37 36
2452 20 000	Rohre aus Stahlschleuderguss darunter zum Absatz bestimmt	t t 1000 EUR	* - - -	- - -	- - -	- -
2452 30 000	Rohre, Rohrform-, Rohrverschluss- und Rohrverbindungsstücke, aus Gussstahl darunter zum Absatz bestimmt	t t 1000 EUR	* - - -	- - -	- - -	- -
2453 10 100	Leichtmetallgießereierzeugnisse Teile aus Leichtmetallguss - für Straßenfahrzeuge darunter zum Absatz bestimmt	t t 1000 EUR	* 137 829 97 041 602 649	78 419 55 790 342 174	87 098 61 868 351 434	81 76

Melde-Nr.	Bezeichnung	Einheit	2. Vj 2008	1. Vj 2009	2. Vj 2009	2. Vj 2009 Anzahl der Unternehmen
1	2	3	4	5	6	7
2453 10 200	- Wellen, Lagerschalen darunter zum Absatz bestimmt	t t 1000 EUR	* 2 125	. 198 1 420	. 190 1 178	8 8
2453 10 400	- für Motoren und Antriebselemente darunter zum Absatz bestimmt	t t 1000 EUR	* 60 409 40 044 246 021	31 554 18 615 113 350	33 178 20 763 116 188	62 54
2453 10 500	- für sonstige Maschinenbau- erzeugnisse darunter zum Absatz bestimmt	t t 1000 EUR	* 10 993 9 371 96 086	6 151 5 403 56 015	5 511 4 565 46 908	89 85
2453 10 900	- für sonstige Verwendungszwecke darunter zum Absatz bestimmt	t t 1000 EUR	* 41 807 31 013 252 166	25 161 18 198 154 309	24 371 17 304 138 930	154 145
	Buntmetall-/Schwermetallgießerei- erzeugnisse Teile aus Buntmetall-/ Schwermetallguss					
2454 10 100	- für Straßenfahrzeuge darunter zum Absatz bestimmt	t t 1000 EUR	* 2 544 18 238	. . . 1 553 9 147	. 2 500 10 900	19 17
2454 10 200	- Wellen, Lagerschalen darunter zum Absatz bestimmt	t t 1000 EUR	* 4 808	. 2 844	6 5
2454 10 400	- für Motoren und Antriebselemente darunter zum Absatz bestimmt	t t 1000 EUR	* 138 138 1 807	103 103 1 347	99 99 1 183	9 9
2454 10 500	- für sonstige Maschinenbau- erzeugnisse darunter zum Absatz bestimmt	t t 1000 EUR	* 10 839 1 115 15 593	9 903 730 9 269	9 038 577 7 092	44 33
2454 10 900	- für sonstige Verwendungszwecke darunter zum Absatz bestimmt	t t 1000 EUR	* 17 287 15 498 138 752	11 555 10 314 94 189	10 972 9 954 88 869	95 87

Melde-Nr.	Bezeichnung	Einheit	2. Vj 2008	1. Vj 2009	2. Vj 2009	2. Vj 2009 Anzahl der Unternehmen
1	2	3	4	5	6	7
	Metallerzeugnisse					
	Stahl- und Leichtmetallbauerzeugnisse					
	Metallkonstruktionen					
	Vorgefertigte Gebäude aus Eisen, Stahl oder Aluminium					
	- Vorgefertigte Gebäude aus Eisen oder Stahl					
2511 10 303	- - Hallen ohne Einbauten	m² t 1000 EUR	1 633 822 114 393 185 926	1 380 799 85 990 115 186	1 191 097 74 529 116 852	89 90
2511 10 305	- - Hallen mit Einbauten	m² t 1000 EUR	672 834 26 189 57 950	1 119 618 32 293 81 712	790 559 25 134 69 792	23 23
2511 10 307	- - Stahl-Profilblech-Garagen; Gartenhäuser u.ä. Fertigteilbauten, aus Stahlblech	m² t 1000 EUR	20 151 5 004 19 512	10 896 2 858 10 431	22 979 3 798 13 595	8 8
2511 10 309	- - Andere Fertigteilbauten und bewohnbare Container	m² t 1000 EUR	204 943 29 413 101 846	140 982 22 741 85 241	157 454 21 517 73 247	32 32
2511 10 500	- Vorgefertigte Gebäude aus Aluminium	m² t 1000 EUR	8 965 814 10 382	7 109 538 5 384	7 422 853 12 289	10 10
	Andere Konstruktionen und Konstruktionsteile, aus Metall Brücken und Brückenelemente, aus Eisen oder Stahl					
2511 21 003	- Verkehrsbrücken und Teile dafür	t 1000 EUR	13 659 38 903	11 304 37 867	13 848 46 015	31
2511 21 005	- Signal-, Rohr- und Kabelbrücken	t 1000 EUR	831 2 322	594 2 542	921 3 050	5
2511 22 000	Türme und Gittermaste, aus Eisen oder Stahl	t 1000 EUR	71 599 134 233	70 267 132 603	77 955 145 932	35
	Andere Konstruktionen und Konstruktionsteile, vorgearbeitete Bleche, Stäbe, Profile u. dgl., aus Eisen, Stahl oder Aluminium					
	- Gerüst-, Schalungs- oder Stützmaterial, aus Eisen oder Stahl					
2511 23 103	- - Strebausbau (z.B. Grubenstempel; ohne schreitenden hydraulischen Grubenausbau) und Zubehör	t 1000 EUR	1 901 11 166	1 494 10 085	1 818 12 513	4
2511 23 105	- - Streckenausbau (z.B. Streckenbögen) und Zubehör	t 1000 EUR	. 34 780	30 730 29 467	21 637 22 651	10
2511 23 107	- - Anderes Gerüst-, Schalungs- oder Stützmaterial, aus Eisen oder Stahl	t 1000 EUR	. 224 873	. 99 965	. 103 802	47
2511 23 300	- Schützen, Wehre u.a. Konstruktionen für den Wasserbau, aus Eisen oder Stahl	t 1000 EUR	4 619 15 010	4 085 10 660	3 048 11 224	24
2511 23 500	- Rollläden und andere Konstruktionen und Konstruktionsteile, ausschließlich oder haupt- sächlich aus Stahlblech	t 1000 EUR	343 137 590 334	178 764 412 557	175 541 385 882	300
	- Andere Konstruktionen und zu Konstruktionszwecken vorgearbeitete Stäbe, Profile u. dgl. aus Eisen oder Stahl					
	- - Skelettkonstruktionen, Stütz- und Trägerkonstruktionen für den Anlagenbau sowie für andere Zwecke aus Eisen oder Stahl					
2511 23 611	- - - Skelettkonstruktionen für Hallen (z.B. Produktions-, Lager-, Fertigungs-, Freizeithallen)	t 1000 EUR	103 870 195 577	70 576 123 602	85 451 132 650	129
2511 23 612	- - - Skelettkonstruktionen für Büro-, Amts- und Anstaltsge- bäude	t 1000 EUR	4 792 10 984	2 845 7 224	1 945 4 943	24
2511 23 613	- - - Skelettkonstruktionen für andere Gebäude (z.B. Bahnhöfe, Flughäfen)	t 1000 EUR	19 634 72 521	19 534 60 962	17 284 55 884	66

Melde-Nr.	Bezeichnung	Einheit	2. Vj 2008	1. Vj 2009	2. Vj 2009	2. Vj 2009 Anzahl der Unternehmen
1	2	3	4	5	6	7
2511 23 614	- - - Stütz- und Trägerkonstruktionen für den Anlagenbau (z.B. für Raffinerien, chemische Industrien, Hütten- und Kraftwerke)	t 1000 EUR	48 307 143 909	46 260 139 664	52 243 169 942	136
2511 23 615	- - - Stütz- und Trägerkonstruktionen für andere Zwecke	t 1000 EUR	75 045 162 090	72 012 151 568	78 136 169 204	239
	- - - Andere Konstruktionen und zu Konstruktionszwecken vorgearbeitete Stäbe, Profile u. dgl. aus Eisen oder Stahl					
2511 23 691	- - - Ortsfeste Gerüstkonstruktionen	t 1000 EUR	97 493 138 221	51 726 61 572	62 292 82 971	32
2511 23 692	- - - Dachstühle und Teile dafür (z.B. Be- und Überdachungen)	t 1000 EUR	2 569 4 480	1 715 3 370	2 875 4 913	20
2511 23 693	- - - Glasdachkonstruktionen (z.B. Wintergärten)	m² t 1000 EUR	114 072 6 713 33 326	147 384 5 931 30 739	119 095 6 035 25 738	43 43
2511 23 694	- - - Regale (ohne Fachbodenregale und Systemprofile)	t 1000 EUR	75 091 118 435	64 417 105 162	56 998 93 047	45
2511 23 695	- - - Stahlschutzplanken	t 1000 EUR	27 777 22 529	14 474 12 941	22 015 21 490	8
2511 23 696	- - - Abdeckungen (Lichtgitter) und Roste aus gewalzten oder stranggepressten Stahlprofilen (auch aus Rohren)	t 1000 EUR	88 227 232 075	67 653 176 498	65 144 166 492	166
2511 23 697	- - - Scheren- und Rollgitter	t 1000 EUR	.	983	.	4
2511 23 699	- - - Geländer, Treppen, Markisen- gestelle u.a. Konstruktionen und zu Konstruktionszwecken vorgearbeitete Stäbe, Profile u.dgl., aus Eisen oder Stahl	t 1000 EUR	72 761 221 605	67 321 186 410	61 878 190 170	425
	- Konstruktionen und Konstruktions- teile sowie zu Konstruktions- zwecken vorgearbeitete Bleche, Profile u.dgl., aus Aluminium (z.B. vorgefertigte Fassadenele- mente; ohne Tore, Türen, Fenster usw.)					
2511 23 701	- - Skelettkonstruktionen	t 1000 EUR	4 875 31 987	3 363 24 393	4 660 26 252	41
2511 23 703	- - Bauelemente (ohne Tore, Türen, Fenster)	t 1000 EUR	23 191 260 997	68 531 261 169	75 958 332 247	151
2511 23 705	- - Rollläden	t 1000 EUR	6 994 61 125	4 883 44 290	6 495 58 446	34
2511 23 707	- - Scheren und Rollgitter	t 1000 EUR	829 2 876	704 2 420	8 781 2 478	8
2511 23 709	- - Andere Konstruktionen und Konstruktionsteile sowie zu Konstruktionszwecken vorgearbeitete Bleche, Profile u.dgl., aus Aluminium	t 1000 EUR	130 660 364 405	102 878 270 432	60 510 313 737	275
	Ausbauelemente aus Stahl und Aluminium					
	Tore, Türen, Fenster, deren Rahmen und Verkleidungen, Tor- und Türschwellen, aus Eisen, Stahl oder Aluminium					
	- aus Eisen oder Stahl					
	- - Tore, Türen, Fenster und Tor- und Türschwellen, deren Rahmen und Verkleidungen					
2512 10 301	- - - Garagentore (Schwing- und Kipptore)	St 1000 EUR	245 770 117 584	97 767 55 964	176 425 86 329	14
2512 10 302	- - - Rollltore	St 1000 EUR	.	6 363 32 533	5 510 28 193	19
2512 10 303	- - - Sektionaltore	St 1000 EUR	.	.	.	12
2512 10 304	- - - Schiebe- und Drehflügeltore	St 1000 EUR	.	9 684 16 200	59 332 22 222	36

Melde-Nr.	Bezeichnung	Einheit	2. Vj 2008	1. Vj 2009	2. Vj 2009	2. Vj 2009 Anzahl der Unternehmen
1	2	3	4	5	6	7
2512 10 305	- - - Andere Stahltore	St 1000 EUR	. .	57 287 25 201	91 932 28 978	23
2512 10 306	- - - Feuerschutztüren	St 1000 EUR	143 400 63 262	143 433 64 501	143 364 64 988	89
2512 10 307	- - - Stahltürzargen	St 1000 EUR	335 103 26 231	278 385 21 925	294 217 27 293	24
2512 10 309	- - - Andere Türen, Tor- und Türschwellen, deren Rahmen und Verkleidungen	St 1000 EUR	277 968 79 243	265 613 75 106	229 723 80 737	111
2512 10 310	- - Fenster ohne Verglasung, deren Rahmen und Verkleidungen	St 1000 EUR	8
2512 10 320	- - Fenster mit Verglasung, deren Rahmen und Verkleidungen	St 1000 EUR	39 267 12 259	25 574 11 130	33 160 10 795	39
	- aus Aluminium					
	- - Tore, Türen und Tor- und Türschwellen, deren Rahmen und Verkleidungen					
2512 10 501	- - - Rollltore	St 1000 EUR	7 568 9 127	4 887 7 530	4 841 7 875	39
2512 10 502	- - - Schiebe- und Drehflügeltore	St 1000 EUR	. .	1 188 3 534	1 344 4 077	15
2512 10 503	- - - Sektionaltore	St 1000 EUR	2 253 6 417	1 875 5 378	1 651 4 818	27
2512 10 504	- - - Andere Tore	St 1000 EUR	. .	1 797 6 994	2 346 9 809	27
2512 10 505	- - - Türen, Tor- und Türschwellen, deren Rahmen und Verkleidungen	St 1000 EUR	336 725 119 276	286 454 100 476	329 589 117 285	244
2512 10 507	- - Fenster ohne Verglasung, deren Rahmen und Verkleidungen	St 1000 EUR	209 124 37 518	154 113 22 540	152 346 26 969	53
2512 10 508	- - Fenster mit Verglasung, deren Rahmen und Verkleidungen	St 1000 EUR	209 124 194 477	192 509 171 832	228 776 194 840	306
	Heizkörper und -kessel für Zentralheizungen; Metallbehälter mit einem Fassungsvermögen von mehr als 300 l					
2521 11 000	Heizkörper und -kessel für Zentralheizungen, Teile dafür Heizkörper für Zentralheizungen, nicht elektrisch beheizt und Teile dafür	t 1000 EUR	48 004 109 475	40 677 95 188	38 044 88 430	21
	Zentralheizungskessel für die Warmwasser- und Niederdruckdampf-erzeugung					
2521 12 003	- mit Gasbeheizung	St 1000 EUR	254 254 145 723	231 187 80 362	217 955 83 841	6
2521 12 005	- mit Ölbeheizung	St 1000 EUR	31 317 44 030	25 259 35 132	30 062 44 017	10
2521 12 007	- mit anderer Beheizung	St 1000 EUR	24 015 52 787	20 625 45 915	20 440 45 685	13
2521 13 000	Teile für Zentralheizungskessel	1000 EUR	55 853	48 223	45 043	13
	Sonstige Metallbehälter mit einem Fassungsvermögen von mehr als 300 l					
	Tanks, Sammelbehälter, Fässer, Bottiche und ähnliche Behälter (ohne solche für verdichtete oder verflüssigte Gase), aus Eisen, Stahl oder Aluminium, mit einem Fassungsvermögen von mehr als 300 l (ohne mechanische und wärmetechnische Einrichtungen)					
2529 11 100	- für gasförmige Stoffe, aus Eisen oder Stahl (ohne solche für verdichtete oder verflüssigte Gase)	t 1000 EUR	4 435 19 841	5 458 28 450	4 931 27 144	23
	- für flüssige Stoffe, mit Innenauskleidung oder Wärmeschutzverkleidung, aus Eisen oder Stahl					
2529 11 203	- - Heizungsboiler	t 1000 EUR	2 663 15 210	2 522 13 863	2 207 14 426	10

Melde-Nr.	Bezeichnung	Einheit	2. Vj 2008	1. Vj 2009	2. Vj 2009	2. Vj 2009 Anzahl der Unternehmen
1	2	3	4	5	6	7
2529 11 207	- - Behälter für chemische Stoffe	t	1 366	1 331	1 506	19
		1000 EUR	8 969	12 115	17 226	
2529 11 208	- - Andere Behälter für flüssige Stoffe, mit Innenauskleidung oder Wärmeschutzverkleidung, aus Eisen oder Stahl	t	11 829	7 950	7 228	16
		1000 EUR	25 841	17 820	19 694	
2529 11 303	- - Andere Behälter für flüssige Stoffe, aus Eisen oder Stahl	t	2 619	2 256	2 041	14
		1000 EUR	12 169	11 295	10 565	
2529 11 309	- - Druckwasserkessel	t	28 924	28 350	30 606	98
		1000 EUR	148 734	125 528	127 261	
2529 11 503	- für feste Stoffe, aus Eisen oder Stahl	t	9 547	5 998	6 382	10
		1000 EUR	17 220	11 260	12 173	
2529 11 509	- - Müllgroßbehälter	t	33 252	24 462	24 617	69
		1000 EUR	81 403	63 106	66 028	
2529 11 700	- für Stoffe aller Art, aus Aluminium	t	.	2 156	1 482	8
		1000 EUR	-	-	-	
2529 12 000	Behälter für verdichtete oder verflüssigte Gase, aus Eisen oder Stahl sowie aus Aluminium	t	.	13 717	12 043	28
		1000 EUR	.	62 524	52 205	
	Dampfkessel (Dampferzeuger) (ohne Zentralheizungskessel); Kernreaktoren, Teile dafür					
	Dampfkessel (Dampferzeuger), Teile dafür					
	Dampfkessel (Dampferzeuger) für die Heißwasser- und Niederdruckdampferzeugung; Kessel zum Erzeugen von überhitztem Wasser					
2530 11 100	- Wasserrohrkessel	St	.	83	81	4
		1000 EUR	.	15 269	12 780	
2530 11 500	- Flammrohrkessel, Rauchrohrkessel u.a. Dampfkessel (einschl. kombinierter Kessel (Hybridkessel))	St	.	339	330	5
		1000 EUR	28 748	32 178	24 221	
2530 11 700	- Kessel zum Erzeugen von überhitztem Wasser	St	.	.	.	2
		1000 EUR	.	.	.	
	Hilfsapparate für Zentralheizungskessel, Dampfkessel und Kessel zum Erzeugen von überhitztem Wasser; Kondensatoren für Dampfkraftmaschinen					
2530 12 300	- Hilfsapparate für Zentralheizungskessel, Dampfkessel und Kessel zum Erzeugen von überhitztem Wasser	t	9 633	6 784	6 401	16
		1000 EUR	57 160	50 241	48 000	
2530 12 500	- Kondensatoren für Dampfkraftmaschinen	t	.	.	.	1
		1000 EUR	.	.	.	
	Teile für Dampfkessel, Kessel zum Erzeugen von überhitztem Wasser, Hilfsapparate für Kessel und Kondensatoren für Dampfkraftmaschinen					
2530 13 300	- Teile für Dampfkessel, Kessel zum Erzeugen von überhitztem Wasser	1000 EUR	12 577	25 582	19 027	12
2530 13 500	- Teile für Hilfsapparate für Kessel und Kondensatoren für Dampfkraftmaschinen	1000 EUR	.	.	2 325	4
2530 21 000	Kernreaktoren, Teile dafür					
	Kernreaktoren, außer Isotopentrennern	t	-	-	-	-
		1000 EUR	-	-	-	
2530 22 000	Teile für Kernreaktoren, außer Isotopentrennern	1000 EUR	.	.	.	2
	Waffen und Munition, Teile dafür					
	Revolver, Pistolen, nicht-militärische Schusswaffen und ähnliche Geräte					
2540 12 300	- Revolver und Pistolen (ohne Schreckschuss,- Leucht-, Starterpistolen und -revolver u.ä. Geräte)	St	.	68 278	70 705	5
		1000 EUR	.	14 604	14 924	

Melde-Nr.	Bezeichnung	Einheit	2. Vj 2008	1. Vj 2009	2. Vj 2009	2. Vj 2009 Anzahl der Unternehmen
1	2	3	4	5	6	7
2540 12 501	- Jagd- und Sportgewehre (auch Vorderlader) - - Sportgewehre (Kleinkaliber)	St 1000 EUR	. .	13 437 2 819	. 9 108	5
2540 12 503	- - Büchsen	St 1000 EUR	. .	11 724 11 833	11 138 11 831	6
2540 12 505	- - Flinten (einschl. kombinierter Jagdwaffen)	St 1000 EUR	. .	1 803 4 365	1 782 5 274	6
2540 12 509	- - Andere Jagd- und Sportwaffen	St 1000 EUR	4
2540 12 700	- Andere Feuerwaffen (z.B. Schreckschuss-, Reizstoffwaffen, Leucht- und Starterpistolen, Bolzenviertötungsapparate)	St 1000 EUR	. .	54 141 3 742	52 854 3 870	4
2540 12 900	- Andere Waffen (z.B. Feder- Luft- und Gasdruckwaffen, Schlagstöcke usw.; ohne Säbel, Bajonette u.a. blanke Waffen)	St 1000 EUR	. .	12 386 5 328	13 497 5 022	4
2540 13 001	Patronen u.a. Munition und Geschosse Teile dafür, für zivile Zwecke	1000 St 1000 EUR	4
2540 14 001	Teile und Zubehör für Revolver, Pistolen u.a. Waffen, für zivile Zwecke	1000 EUR	.	12 043	14 879	14
	Schmiede-, Blechformteile, gewalzte Ringe und pulvermetallurgische Erzeugnisse					
	Freiformschmiedestücke, Kaltfließpressteile, Gesenkschmiedeteile, Blechformteile, aus Stahl und NE-Metall					
	Freiformschmiedestücke, Kaltfließpressteile, aus Stahl und NE-Metall					
2550 11 341	- Freiformschmiedestücke, aus Stahl und NE-Metall - - Freiformschmiedestücke aus Stahl - - - Wellen aus Stahl	t 1000 EUR	19 326 143 549	16 974 139 455	14 663 160 688	10
2550 11 343	- - Andere Freiformschmiedestücke aus Stahl - - - Geschmiedete und gewalzte Ringe bis 125 kg Rohgewicht	t 1000 EUR	20 732 70 617	11 388 35 078	9 412 24 156	13
2550 11 345	- - - Andere Freiformschmiedestücke bis 125 kg Rohgewicht	t 1000 EUR	750 6 351	746 5 483	771 4 627	15
2550 11 347	- - - Geschmiedete und gewalzte Ringe über 125 kg Rohgewicht	t 1000 EUR	52 617 129 912	41 420 114 943	31 738 82 189	17
2550 11 349	- - - Andere Freiformschmiedestücke über 125 kg Rohgewicht	t 1000 EUR	49 208 225 570	43 779 231 156	41 789 182 631	20
2550 11 370	-- Freiformschmiedestücke aus NE-Metall	t 1000 EUR	2
2550 11 510	- Kaltfließpressteile aus Stahl und NE-Metall - - aus Stahl - - - für Straßenfahrzeuge	t 1000 EUR	29 156 95 706	15 641 55 688	17 526 59 357	24
2550 11 520	- - - Wellen	t 1000 EUR	585 3 012	192 1 373	188 908	6
2550 11 530	- - - für Motoren und Antriebs-elemente	t 1000 EUR	4 337 14 368	1 434 6 522	2 209 8 900	9
2550 11 540	- - - für sonstige Maschinenbauerzeugnisse	t 1000 EUR	4 860 11 987	1 183 5 000	1 266 4 449	15
2550 11 560	- - - für elektrotechnische Erzeugnisse	t 1000 EUR	381 3 235	194 1 776	148 1 063	6
2550 11 570	- - - für sonstige Verwendungszwecke	t 1000 EUR	19 269 32 205	10 723 20 342	10 099 20 091	20
2550 11 580	- - aus NE-Metall	t 1000 EUR	3 845 36 731	2 477 23 726	2 300 21 743	17
2550 12 100	Gesenkschmiedeteile aus Stahl und NE-Metall - aus Stahl - - für Straßenfahrzeuge	t 1000 EUR	263 195 499 231	108 875 234 841	120 314 237 582	47

Melde-Nr.	Bezeichnung	Einheit	2. Vj 2008	1. Vj 2009	2. Vj 2009	2. Vj 2009 Anzahl der Unternehmen
1	2	3	4	5	6	7
2550 12 200	- - Wellen und Teile für Wälzlager	t 1000 EUR	· ·	· ·	· ·	3
2550 12 300	- - für Motoren und Antriebs- elemente	t 1000 EUR	72 453 172 333	36 374 97 903	37 899 93 739	9
2550 12 400	- - für Maschinen, Apparate und Geräte für die Land- und Forstwirtschaft oder den Gartenbau	t 1000 EUR	6 628 15 538	5 225 13 434	4 297 11 413	16
2550 12 500	- - für Hebezeuge und Förder- mittel	t 1000 EUR	5 917 26 244	3 979 19 142	3 487 15 378	16
2550 12 600	- - für Bau und Baustoffmaschinen	t 1000 EUR	9 833 27 836	4 462 15 113	3 223 10 565	14
2550 12 700	- - für sonstige Maschinenbau- erzeugnisse	t 1000 EUR	20 294 67 757	12 051 44 088	8 587 31 793	30
2550 12 800	- - für sonstige Verwendungszwecke	t 1000 EUR	44 056 131 300	22 650 74 837	17 650 58 948	40
2550 12 900	- aus NE-Metall Blechformteile, aus Stahl und NE-Metall - aus Stahl	t 1000 EUR	10 429 127 879	6 614 76 997	7 233 83 471	13
2550 13 100	- - für Straßenfahrzeuge	t 1000 EUR	668 774 1 507 944	388 990 889 802	434 609 1 002 645	249
2550 13 200	- - für Motoren und Antriebselemente	t 1000 EUR	30 700 88 916	9 970 46 991	9 975 48 046	38
2550 13 300	- - für sonstige Maschinenbau- erzeugnisse	t 1000 EUR	55 209 155 688	42 336 118 535	36 092 105 737	160
2550 13 400	- - für elektrotechnische Erzeugnisse	t 1000 EUR	58 729 256 697	37 629 162 986	34 282 150 691	152
2550 13 500	- - für sonstige Verwendungszwecke	t 1000 EUR	289 705 962 913	305 719 649 947	234 517 616 952	470
2550 13 700	- aus NE-Metall Pulvermetallurgische Erzeugnisse aus Stahlpulver oder NE-Metallpulver - aus Stahlpulver	t 1000 EUR	20 319 180 353	17 942 125 983	26 294 124 225	140
2550 20 201	- - für Straßenfahrzeuge	t 1000 EUR	4 502 56 593	2 632 35 066	3 083 38 976	9
2550 20 203	- - für Maschinenbauerzeugnisse	t 1000 EUR	· ·	1 673 11 393	1 934 12 963	5
2550 20 205	- - für elektrotechnische Erzeugnisse	t 1000 EUR	· ·	· ·	· ·	2
2550 20 209	- - für sonstige Verwendungszwecke	t 1000 EUR	· ·	3 158 25 760	3 402 28 301	10
2550 20 800	- aus NE-Metallpulver Oberflächenveredlung, Wärmebehandlung und Mechanik, a.n.g. Oberflächenveredlung und Wärmebehandlung Überzüge von Metallen Metallische Überzüge	t 1000 EUR	1 046 59 112	524 32 193	528 29 633	11
2561 11 300	- durch Aufschmelzen	1000 EUR	161 606	104 259	118 362	113
2561 11 500	- durch Warmspritzen	1000 EUR	48 819	43 107	43 990	25
2561 11 700	- Zinküberzug durch Elektrolyse und chemische Verfahren	1000 EUR	188 687	101 785	102 944	133
2561 11 900	- Andere metallische Überzüge (z.B. Nickel-, Kupfer-, Chromüberzüge, vergolden, versilbern, platinie- ren) durch Elektrolyse und chemische Verfahren Nichtmetallische Überzüge	1000 EUR	245 430	155 909	149 259	187
2561 12 300	- Kunststoffüberzüge	1000 EUR	74 679	66 567	66 535	69
2561 12 500	- Andere Überzüge (z.B. wirbelsintern, phosphatieren, gummieren usw.)	1000 EUR	34 617	23 133	23 195	56

Melde-Nr.	Bezeichnung	Einheit	2. Vj 2008	1. Vj 2009	2. Vj 2009	2. Vj 2009 Anzahl der Unternehmen
1	2	3	4	5	6	7
2561 21 000	Andere Veredlung von Metallen Wärmebehandlung von Metallen (ohne metallische Überzüge), (z.B. härten, vergüten)	1000 EUR	223 960	134 201	125 447	121
2561 22 300	Andere Veredlung von Metall- oberflächen - Lackierung, Glasur	1000 EUR	170 774	114 668	123 620	174
2561 22 500	- Anodische Oxidation (Eloxieren)	1000 EUR	117 303	78 612	77 455	85
2561 22 700	- Hochvakuumverdampfung (CVD/PVD)	1000 EUR	89 219	56 380	54 442	27
2561 22 900	- Andere Veredlung von Metallober- flächen, a.n.g. (z.B. entgraten, sandstrahlen)	1000 EUR	345 516	196 041	223 958	198
	Mechanikleistungen, a.n.g.					
	Drehteile aus Metall					
2562 10 310	- Drehteile aus Metall für Armaturen sonstige Maschinenbauerzeugnisse, Straßen-, Luft- und Raumfahrzeuge - - für Armaturen (einschl. Sanitär- armaturen)	t 1000 EUR	17 169 139 672	11 842 95 825	10 402 80 420	72
2562 10 330	- - für sonstige Maschinenbauerzeugnisse	t 1000 EUR	40 914 277 203	29 764 204 265	25 382 168 448	315
2562 10 350	- - für Straßenfahrzeuge	t 1000 EUR	66 902 498 226	38 980 282 478	40 529 300 020	164
2562 10 370	- - für Luft- und Raumfahrzeuge	t 1000 EUR	. 12 384	1 087 13 040	1 175 11 967	25
	- Drehteile aus Metall für elektrotechnische, feinmechanische und optische Erzeugnisse					
2562 10 530	- - für elektrotechnische Erzeugnisse	t 1000 EUR	5 365 69 204	4 113 47 082	4 113 42 925	79
2562 10 550	- - feinmechanische und optische Erzeugnisse	t 1000 EUR	2 026 54 065	1 425 37 784	1 410 35 796	69
2562 10 700	- Drehteile aus Metall für sonstige Erzeugnisse	t 1000 EUR	49 735 471 178	33 543 340 392	28 635 284 795	428
2562 20 001	Andere Mechanikleistungen, a.n.g. - Schlosser und Schweißerarbeiten an metallischen Werkstücken	1000 EUR	417 465	384 771	328 582	558
2562 20 003	- Schleifarbeiten an metallischen Werkstücken	1000 EUR	164 796	107 962	110 243	141
2562 20 008	- Sonstige Mechanikleistungen, a.n.g.	1000 EUR	.	294 227	261 292	338
	Schneidwaren; Werkzeuge; Schlösser und Beschläge, aus unedlen Metallen					
	Schneidwaren und Bestecke, aus unedlen Metallen					
	Messer (ohne solche für Maschinen); Griffe und Klingen für Messer; Scheren und Scherenblätter					
2571 11 150	- Tischmesser (ohne Fisch- und Buttermesser) mit feststehender Klinge - - mit Griffen aus nicht rostendem Stahl	1000 St 1000 EUR	555 720	571 1 159	408 606	4
2571 11 300	- - Andere Tischmesser	1000 St 1000 EUR	2
2571 11 453	- - geschmiedet, aus Edelstahl	1000 St 1000 EUR	1 335 21 089	905 17 235	644 12 511	5
2571 11 458	- - Andere Messer	1000 St 1000 EUR	. .	2 523 9 226	4 104 10 598	10
2571 11 600	- Messer mit nicht feststehender Klinge (einschl. Klappmessern für den Gartenbau)	1000 St 1000 EUR	3
2571 11 750	- Griffe, aus unedlen Metallen und Klingen für Messer (einschl. technischer Klingen)	1000 St 1000 EUR	29 726 11 405	21 488 8 532	19 535 7 713	4

Melde-Nr.	Bezeichnung	Einheit	2. Vj 2008	1. Vj 2009	2. Vj 2009	2. Vj 2009 Anzahl der Unternehmen
1	2	3	4	5	6	7
2571 11 903	- Scheren und Scherenblätter - - geschmiedet, aus Stahl	1000 St 1000 EUR	870 6 887	631 5 154	612 5 580	9
2571 11 905	- - geschmiedet, aus Edelstahl	1000 St 1000 EUR	1 416 6 388	864 5 243	662 4 306	4
2571 11 909	- - Andere Scheren und Scherenblätter	1000 St 1000 EUR	175 .	139 .	129 .	3
2571 12 300	Rasierapparate, Rasiermesser, Rasierklingen u.a. Teile für Rasierapparate und -messer - Rasiermesser und Rasierapparate (ohne elektrische), Teile davon (ohne Rasierklingen)	1000 EUR	.	.	.	3
2571 12 800	- Rasierklingen (einschl. Rasierklingenrohlinge im Band)	1000 St 1000 EUR	801 876 111 582	732 108 103 563	604 007 92 848	4
2571 13 300	Andere Schneidwaren; Instrumente und Zusammenstellungen für die Hand- und Fußpflege - Papier-, Radiermesser, Brieföffner, Bleistiftspitzer und Klingen dafür	1000 EUR	.	3 243	4 205	4
2571 13 500	- Instrumente und Zusammenstellungen, für die Hand- oder Fußpflege (einschl. Nagelfeilen)	1000 EUR	.	2 751	2 726	9
2571 13 700	- Andere Schneidwaren (z.B. Haarschneide- und -scherapparate; Spalt-, Hack-, Wiegemeser für Metzger oder Küchengebrauch)	1000 St 1000 EUR	.	.	.	2
2571 14 300	Löffel, Gabeln, Schöpfkellen, Schaumlöffel, Tortenheber, Fischmesser, Buttermesser, Zuckerrangen u.ä. Erzeugnisse - aus nicht rostenden Stahl oder anderem unedlen Metall	1000 St 1000 EUR	3 898 6 200	2 646 5 713	2 894 5 295	9
2571 14 800	- aus verschiedenen Basismetallen, versilbert, vergoldet oder platinisiert	1000 St 1000 EUR	.	26	12	3
2571 15 000	Säbel, Degen, Bajonette, Lanzen u.a. blanke Waffen, Teile und Scheiden dafür	kg 1000 EUR	.	.	.	2
2572 11 300	Schlösser und Beschläge, aus unedlen Metallen Vorhängeschlösser und Schlösser; Verschlüsse und Verschlussbügel, Schlüssel, Teile dafür; Beschläge aus unedlen Metallen Vorhängeschlösser, Schlösser für Kraftfahrzeuge und Möbel, aus unedlen Metallen - Vorhängeschlösser	St 1000 EUR	.	598 753 3 572	437 578 3 397	9
2572 11 500	- Schlösser für Kraftfahrzeuge	St 1000 EUR	30 886 145 153 439	16 960 656 83 812	20 167 536 95 963	17
2572 11 703	- Möbelschlösser - - Zylindermöbelschlösser	St 1000 EUR	3 860 001 7 701	3 517 820 6 712	1 933 862 4 812	10
2572 11 709	- - Andere Möbelschlösser	St 1000 EUR	3 102 266 4 221	2 712 608 3 759	1 756 812 2 394	9
2572 12 300	Andere Schlösser und Sicherheitsriegel, aus unedlen Metallen - Zylinderschlösser für Gebäudetüren	St 1000 EUR	2 861 747 25 970	2 276 902 20 130	2 219 481 19 522	13
2572 12 500	- Andere Schlösser für Gebäudetüren	St 1000 EUR	6 646 973 36 771	4 546 772 30 547	4 857 381 30 118	16
2572 12 703	- Schlösser für Panzerschränke, andere Schlösser und Sicherheitsriegel - - Schlösser für Panzerschränke	St 1000 EUR	544 539 5 814	527 452 5 591	476 163 4 938	5
2572 12 705	- - Rohrrahmenschlösser	St 1000 EUR	.	.	.	4
2572 12 708	- - Andere Schlösser u. Sicherheitsriegel, a.n.g., z.B. Fahrradschlösser, Schlösser für Taschnerwaren	St 1000 EUR	.	8 716 939 27 210	7 436 005 24 762	19

Melde-Nr.	Bezeichnung	Einheit	2. Vj 2008	1. Vj 2009	2. Vj 2009	2. Vj 2009 Anzahl der Unternehmen
1	2	3	4	5	6	7
2572 13 300	Verschlüsse und Verschlussbügel mit Schloss, aus unedlen Metallen; Schlüssel, gesondert gestellt sowie teile für Schlösser und Sicherheits- riegel, aus unedlen Metallen - Verschlüsse und Verschlussbügel mit Schloss	kg 1000 EUR	1 371 778 14 329	673 744 9 717	555 363 9 067	6
2572 13 500	- Schlüssel, gesondert gestellt (auch Rohlinge)	kg 1000 EUR	87 215 9 478	72 383 8 907	57 424 8 194	16
2572 13 705	- Teile für Schlösser und Sicherheitsriegel - - Schließzylinder für Türen	St 1000 EUR	1 947 408 49 184	1 796 097 46 472	1 621 923 42 640	13
2572 13 709	- - Andere Teile für Schlösser und Sicherheitsriegel	1000 EUR	21 264	21 578	19 231	17
2572 14 101	Beschläge u.ä. Erzeugnisse für Kraftfahrzeuge, Türen, Fenster, Möbel, Koffer u.a. derartige Waren, aus unedlen Metallen; automatische Türschließer, aus unedlen Metalle - Scharniere - - Scharniere, Bänder und Fitschen, für Möbel	kg 1000 EUR	12 883 714 55 553	2 025 424 23 405	2 179 409 25 415	9
2572 14 103	- - Scharniere, Bänder, Fitschen und Gehänge, für Bauten	kg 1000 EUR	1 388 267 10 187	922 959 5 935	882 061 5 980	8
2572 14 105	- - Scharniere für Kraftfahrzeuge	kg 1000 EUR	6 824 558 45 302	4 707 180 31 367	5 216 353 35 535	3
2572 14 109	- - Andere Scharniere	kg 1000 EUR	. 4 020	493 909 5 088	363 686 4 540	11
2572 14 200	- Laufrädchen oder -rollen	kg 1000 EUR	14 168 169 74 009	9 648 037 52 734	8 222 934 44 489	14
2572 14 300	- Andere Beschläge u.ä. Waren für Kraftfahrzeuge	kg 1000 EUR	70 739 767 453 241	37 778 635 246 925	45 747 414 290 784	37
2572 14 433	- Baubeschläge - - für Fenster und Türen, aus Eisen oder Stahl - - - Fensterbeschläge	kg 1000 EUR	33 218 547 206 095	17 174 391 119 203	23 882 632 145 826	24
2572 14 435	- - - Türbeschläge	kg 1000 EUR	6 252 266 67 975	5 691 826 57 281	5 422 545 53 063	23
2572 14 453	- - - für Fenster und Türen, aus anderen unedlen Metallen - - - Fensterbeschläge	kg 1000 EUR	3 724 066 28 685	2 110 392 20 898	1 943 710 21 533	13
2572 14 455	- - - Türbeschläge	kg 1000 EUR	2 732 916 52 837	2 223 544 47 898	2 227 005 49 867	16
2572 14 499	- - Andere Baubeschläge	kg 1000 EUR	12 827 605 75 382	6 875 033 47 821	8 646 154 56 082	28
2572 14 503	- Beschläge für Möbel aus unedlen Metallen - - Möbelinnenbeschläge	t 1000 EUR	92 421 208 096	81 076 184 516	82 166 187 020	36
2572 14 505	- - Möbelaußenbeschläge	t 1000 EUR	2 223 18 342	1 458 13 231	1 334 12 224	11
2572 14 601	- Andere Beschläge u.ä. Waren (z.B. für Täschnerwaren, Herde, Öfen, Fahrzeuge, Fenster-, Türvorhänge usw.) - - für Fenster- und Türvorhänge	kg 1000 EUR	1 486 939 12 423	1 416 783 12 344	1 252 731 11 387	11
2572 14 603	- - für Täschnerwaren	kg 1000 EUR	176 008 1 704	140 286 1 151	124 959 1 126	4
2572 14 609	- - für andere Zwecke	kg 1000 EUR	6 454 324 44 567	4 682 699 33 338	4 678 450 32 828	26
2572 14 700	- Automatische Türschließer	kg 1000 EUR	. 88 986	. 77 706	. 74 810	7
2572 14 800	- Kleiderhaken, Huthalter, Konsolen, Stützen u.ä. Waren	t 1000 EUR	2 071 24 401	1 352 16 573	. 15 630	11
2573 10 100	Werkzeuge Handwerkzeuge für die Landwirt- schaft, den Gartenbau oder die Forstwirtschaft - Spaten und Schaufeln	St 1000 EUR	. 2 064	206 661 1 373	. .	3

Melde-Nr.	Bezeichnung	Einheit	2. Vj 2008	1. Vj 2009	2. Vj 2009	2. Vj 2009 Anzahl der Unternehmen
1	2	3	4	5	6	7
2573 10 200	- Gabeln	St 1000 EUR	1
2573 10 300	- Spitzhacken, Hacken aller Art, Rechen und Schaber	St 1000 EUR	304 766 2 042	330 763 2 289	311 189 2 186	6
2573 10 400	- Äxte, Beile, Häpen u.ä. Werkzeuge zum Hauen oder Spalten	St 1000 EUR	309 689 1 820	386 701 2 383	331 413 1 918	3
2573 10 500	- Garten-, Rosenschere u.ä. mit einer Hand zu betätigende Scheren (einschl. Geflügelscheren)	St 1000 EUR	740 087 4 790	763 513 5 283	. 5 370	4
2573 10 600	- Heckenschere, Baumscheren u.ä. mit zwei Händen zu betätigende Scheren	St 1000 EUR	. .	102 855 2 047	81 971 1 734	3
2573 10 700	- Andere Handwerkzeuge (ohne Klappmesser) für Landwirtschaft, Gartenbau oder Forstwirtschaft	St 1000 EUR	170 047 .	138 917 2 514	181 397 3 142	5
2573 20 100	Handsägen; Sägeblätter aller Art (einschl. Fräs-sägeblätter und nicht gezahnter Sägeblätter) - Handsägen	kg 1000 EUR	689 399 4 325	649 477 4 432	600 413 3 991	8
2573 20 200	- Bandsägeblätter - Kreissägeblätter (einschl. Fräs-sägeblätter) mit arbeitendem Teil aus Stahl	kg 1000 EUR	. .	1 291 741 28 786	1 429 970 30 259	8
2573 20 301	- - für die Metallbearbeitung	kg 1000 EUR	1 125 918 8 833	641 739 4 912	472 419 3 864	9
2573 20 309	- - für die Bearbeitung anderer Stoffe	kg 1000 EUR	893 570 7 538	596 717 4 787	439 977 3 509	6
2573 20 501	- - Kreissägeblätter (einschl. Fräs-sägeblättern) mit arbeitendem Teil aus anderen Stoffen, einschl. Teile dafür	kg 1000 EUR	2
2573 20 502	- - Segmentsägeblätter, mit arbeitendem Teil aus gesinterten Hartmetallen	kg 1000 EUR	2
2573 20 508	- - Segmentsägeblätter, mit arbeitendem Teil aus Diamant oder agglomerierten Diamanten	kg 1000 EUR	358 790 4 579	165 393 2 425	186 660 2 983	7
2573 20 509	- - Andere Kreissägeblätter, mit arbeitendem Teil aus gesinterten Hartmetallen	kg 1000 EUR	375 711 13 638	273 393 9 238	215 607 7 590	9
2573 20 509	- - Andere Kreissägeblätter, mit arbeitendem Teil aus Diamant oder agglomerierten Diamanten	kg 1000 EUR	24 929 2 543	21 945 1 565	31 547 1 970	5
2573 20 930	- Langsägeblätter, andere Sägeblätter - - Langsägeblätter für die Metallbearbeitung	kg 1000 EUR	. .	48 575 1 695	43 486 1 560	7
2573 20 952	- - - Andere Sägeblätter mit arbeitendem Teil aus Stahl, für die Metallbearbeitung sowie mit arbeitendem Teil aus anderen Stoffen für die Bearbeitung aller Stoffe	kg 1000 EUR	2
2573 20 952	- - - mit arbeitendem Teil aus Stahl und gesinterten Hartmetallen, für die Metallbearbeitung	kg 1000 EUR	2
2573 20 955	- - - mit arbeitendem Teil aus gesinterten Hartmetallen, für die Bearbeitung anderer Stoffe	kg 1000 EUR	. .	152 962 2 977	128 917 2 516	4
2573 20 957	- - - mit arbeitendem Teil aus Diamant oder agglomerierten Diamanten	kg 1000 EUR	2
2573 20 990	- - - Andere Sägeblätter mit arbeitendem Teil aus Stahl für die Bearbeitung anderer Stoffe, z.B. Sägeketten	kg 1000 EUR	. .	260 245 5 253	232 983 4 689	7

Melde-Nr.	Bezeichnung	Einheit	2. Vj 2008	1. Vj 2009	2. Vj 2009	2. Vj 2009 Anzahl der Unternehmen
1	2	3	4	5	6	7
	Andere Handwerkzeuge					
	- Feilen, Raspeln, Pinzetten, Kneifzangen, andere Zangen u.ä.					
2573 30 130	- - Handwerkzeuge Feilen, Raspeln u.ä. Werkzeuge	kg 1000 EUR	. 2 733	136 391 1 644	114 061 2 137	4
2573 30 150	- - Pinzetten	kg 1000 EUR	- -	- -	- -	-
2573 30 170	- - Kneifzangen und andere Zangen (auch zum Schneiden) u.ä. Werkzeuge (ohne Lochzangen)	kg 1000 EUR	3 921 198 63 801	2 640 500 44 663	2 181 608 37 268	26
	- Scheren zum Schneiden von Metallen u.ä., Rohr-, Bolzenschneider, Locheisen, Lochzangen u.ä. Werkzeuge					
2573 30 230	- - Scheren zum Schneiden von Metallen u.ä. Werkzeuge	kg 1000 EUR	. 3 678	. 2 480	. 2 111	4
2573 30 250	- - Rohr-, Bolzenschneider, Locheisen, Lochzangen u.ä. Werkzeuge	kg 1000 EUR	85 283 1 991	53 494 1 499	49 760 1 308	6
	- Von Hand zu betätigende Schrauben- u. Spannschlüssel, Steckschlüsselsätze					
2573 30 330	- - Schrauben- und Spannschlüssel, mit nicht verstellbarer Spannweite	kg 1000 EUR	3 716 785 32 015	1 327 643 15 366	1 090 954 12 158	13
2573 30 350	- - Schrauben- und Spannschlüssel, mit verstellbarer Spannweite	kg 1000 EUR	116 124 1 204	74 310 702	57 358 619	3
2573 30 370	- - Steckschlüsselsätze, auswechselbar (auch mit Halter, Verbindungs- und Antriebsteilen)	kg 1000 EUR	2 905 436 34 043	1 625 594 20 996	1 271 602 17 406	12
	- Bohrwerkzeuge, Gewindeschneid- und Gewindebohrwerkzeuge; Hämmer und Fäustel; Hobel, Stechbeitel u.ä. Schneidwerkzeuge, für die Holzbearbeitung					
2573 30 530	- - Bohrwerkzeuge, Gewindeschneid- und Gewindebohrwerkzeuge	kg 1000 EUR	81 549 2 167	24 214 512	20 918 429	5
2573 30 550	- - Hämmer und Fäustel	kg 1000 EUR	497 786 4 008	329 488 2 882	270 668 2 303	4
2573 30 570	- - Hobel, Stech-, Hohlbeitel u.ä. Schneidwerkzeuge, für die Holzbearbeitung	kg 1000 EUR	. .	22 318 970	18 466 615	5
	- Schraubenzieher, Haushaltswerkzeuge					
2573 30 630	- - Schraubenzieher (Schraubendreher)	kg 1000 EUR	2 157 534 24 081	1 476 357 17 189	1 147 136 14 342	13
2573 30 650	- - Haushaltswerkzeuge (z.B. nicht elektrische Dosenöffner, Schuhanzieher, Entkerner)	kg 1000 EUR	623 334 8 534	585 884 7 377	537 202 6 932	9
	- Werkzeuge für Maurer, Former Gießer u.ä.; Werkzeuge zum Nieten, Befestigen von Bolzen, Dübeln; Glasschneider, Aufreiber, Nietzieher u.ä. Handwerkzeuge, a.n.g.					
2573 30 730	- - Werkzeuge für Maurer, Former und Gießer, Zementarbeiter, Gipser und Maler	kg 1000 EUR	879 099 5 353	551 217 4 175	519 644 3 604	11
2573 30 770	- - Niet-, Bolzenschieß u.ä. Geräte, Glasschneider, Aufreiber, Nietzieher usw., Heftklammer-, Federdruckgeräte und andere Handwerkzeuge	kg 1000 EUR	1 973 028 28 510	1 609 958 22 691	1 524 772 20 759	18
	- Lötampen u. dgl.; Schraubstöcke, Schraubzwingen u. dgl.; Ambosse; tragbare Feldschmieden; Schleifapparate zum Hand- oder Fußbetrieb					
2573 30 830	- - Lötampen u.dgl.	kg 1000 EUR	- -	- -	- -	-
2573 30 850	- - Schraubstöcke, Schraubzwingen u. dgl., Feilkloben u.ä. Spannwerkzeuge	kg 1000 EUR	1 312 561 10 983	803 762 6 934	605 541 4 786	5
2573 30 870	- - Ambosse; tragbare Feldschmieden; Schleifapparate zum Hand- oder Fußbetrieb	kg 1000 EUR	2

Melde-Nr.	Bezeichnung	Einheit	2. Vj 2008	1. Vj 2009	2. Vj 2009	2. Vj 2009 Anzahl der Unternehmen
1	2	3	4	5	6	7
	Auswechselbare Werkzeuge zur Verwendung in mechanischen oder nicht mechanischen Handwerkzeugen, auch kraftbetrieben, oder in Werkzeugmaschinen					
	- Werkzeuge zum Herstellen von Innen- und Außengewinden					
2573 40 141	- - Werkzeuge zum Herstellen von Innengewinden, für die Metallbearbeitung	kg	1 728	1 625	1 135	4
	- - - Werkzeuge zum Herstellen von Innengewinden, mit aus arbeitendem Teil gesinterten Hartmetallen, für die Metallbearbeitung	1000 EUR	585	481	382	
2573 40 149	- - - Werkzeuge zum Herstellen von Innengewinden, mit arbeitendem Teil aus anderen Stoffen für die Metallbearbeitung	kg	1 332 401	797 451	671 923	14
	- - - Werkzeuge zum Herstellen von Außengewinden, für die Metallbearbeitung	1000 EUR	68 157	39 754	32 179	
2573 40 161	- - - Gewindewalzwerkzeuge für Außengewinde, (z.B. Gewinde-walzrollen, -backen, -walzköpfe), für die Metallbearbeitung	kg	104 693	54 822	48 168	7
	- - - Gewindeschneidwerkzeuge für Außengewinde für die Metallbearbeitung	1000 EUR	8 693	4 525	3 773	
2573 40 169	- - - Gewindeschneidwerkzeuge für Außengewinde für die Metallbearbeitung	kg	50 138	37 973	30 862	7
	- - - Andere Werkzeuge zum Herstellen von Innen- und Außengewinden	1000 EUR	7 170	4 846	3 988	
2573 40 190	- - - Bohrwerkzeuge mit arbeitendem Teil aus Diamant oder gesinterten Hartmetallen, Mauerbohrer	kg	377	248	238	4
2573 40 230	- - - Bohrwerkzeuge mit arbeitendem Teil aus Diamant oder agglomeriertem Diamant	1000 EUR	13 399	8 468	6 933	6
	- - - Mauerbohrer mit arbeitendem Teil aus anderen Stoffen	kg	7 463	4 344	3 764	
2573 40 250	- - - Bohrwerkzeuge mit arbeitendem Teil aus gesinterten Hartmetallen, für die Metallbearbeitung	1000 EUR	3 547 643	1 612 919	1 731 498	8
	- - - Bohrwerkzeuge mit arbeitendem Teil aus gesinterten Hartmetallen, für die Metallbearbeitung	kg	33 078	20 023	18 345	
2573 40 270	- - - Bohrwerkzeuge für die Metallbearbeitung (ohne solche mit arbeitendem Teil aus gesinterten Hartmetallen), andere Bohrwerkzeuge	kg	842 650	608 708	554 603	27
	- - - Bohrwerkzeuge für die Metallbearbeitung mit arbeitendem Teil aus Schnellarbeitsstahl	1000 EUR	90 633	50 724	43 942	
2573 40 310	- - - Bohrwerkzeuge für die Metallbearbeitung mit arbeitendem Teil aus Schnellarbeitsstahl	kg	2 783 065	1 535 497	890 117	17
	- - - Bohrwerkzeuge für die Metallbearbeitung mit arbeitendem Teil aus anderen Stoffen	1000 EUR	51 656	26 441	20 331	
2573 40 330	- - - Andere Bohrwerkzeuge	kg	96 614	143 408	95 967	8
	- - - Reibahlen, Ausbohr- und Räumwerkzeuge mit arbeitendem Teil aus Diamant oder agglomeriertem Diamant	1000 EUR	19 580	16 772	12 813	
2573 40 350	- - - Reibahlen und Ausbohrwerkzeuge, für die Metallbearbeitung	kg	495 433	365 316	315 506	12
	- - - Reibahlen und Ausbohrwerkzeuge, mit arbeitendem Teil aus gesinterten Hartmetallen für die Metallbearbeitung	1000 EUR	21 328	15 325	6 043	
2573 40 370	- - - Reibahlen und Ausbohrwerkzeuge, mit arbeitendem Teil aus anderen Stoffen für die Metallbearbeitung	kg	10 631	6 379	6 555	3
	- - - Räumwerkzeuge für die Metallbearbeitung	1000 EUR	3 644	2 374	2 706	
2573 40 441	- - - Räumwerkzeuge (ohne solche für die Metallbearbeitung)	kg	228 669	146 791	121 145	16
	- - - Räumwerkzeuge für die Metallbearbeitung	1000 EUR	22 968	14 217	12 008	
2573 40 449	- - - Räumwerkzeuge für die Metallbearbeitung	kg	182 822	105 626	93 579	16
	- - - Räumwerkzeuge für die Metallbearbeitung	1000 EUR	11 978	7 183	5 876	
2573 40 450	- - - Räumwerkzeuge für die Metallbearbeitung	kg	.	-	-	
	- - - Räumwerkzeuge für die Metallbearbeitung	1000 EUR	.	-	-	
2573 40 480	- - - Räumwerkzeuge für die Metallbearbeitung	kg	393 050	323 228	282 821	11
	- - - Räumwerkzeuge für die Metallbearbeitung	1000 EUR	14 702	13 675	12 273	

Melde-Nr.	Bezeichnung	Einheit	2. Vj 2008	1. Vj 2009	2. Vj 2009	2. Vj 2009 Anzahl der Unternehmen
1	2	3	4	5	6	7
2573 40 503	- Fräswerkzeuge mit arbeitendem Teil aus gesinterten Hartmetallen, für die Metallbearbeitung - - Wälzfräswerkzeuge, z.B. für Verzahnungen	kg 1000 EUR	15 200 2 012	9 859 1 495	13 140 1 784	5
2573 40 505	- - Andere Fräswerkzeuge	kg 1000 EUR	734 752 56 861	447 372 34 330	344 086 27 101	26
2573 40 610	- Andere Fräswerkzeuge mit arbeitendem Teil aus anderen Stoffen - - Schaftfräser, für die Metallbearbeitung	kg 1000 EUR	253 795 23 704	153 708 15 324	131 593 15 921	19
2573 40 650	- - Wälzfräswerkzeuge für die Metallbearbeitung z.B. für Verzahnungen	kg 1000 EUR	110 492 13 510	76 356 12 328	55 650 8 016	7
2573 40 670	- - Andere Fräswerkzeuge für die Metallbearbeitung	kg 1000 EUR	155 191 23 521	116 908 15 808	101 238 13 360	22
2573 40 693	- - für die Bearbeitung anderer Stoffe - - - mit arbeitendem Teil aus gesinterten Hartmetallen	kg 1000 EUR	243 725 13 404	151 660 9 707	162 193 10 018	16
2573 40 699	- - - mit arbeitendem Teil aus anderen Stoffen	kg 1000 EUR	134 806 8 695	73 092 5 355	43 323 4 321	9
2573 40 710	- Drehwerkzeuge - - mit arbeitendem Teil aus Cermets für die Metallbearbeitung	kg 1000 EUR	. 15 600	212 789 9 205	236 842 9 256	14
2573 40 741	- - mit arbeitendem Teil aus anderen Stoffen für die Metallbearbeitung - - - mit arbeitendem Teil aus Diamant oder agglomeriertem Diamant für die Metallbearbeitung	kg 1000 EUR	181 292 10 847	113 063 7 124	140 775 6 773	10
2573 40 749	- - - mit arbeitendem Teil aus anderen Stoffen, für die Metallbearbeitung	kg 1000 EUR	176 729 14 516	100 416 8 997	78 067 8 023	11
2573 40 790	- - für die Bearbeitung anderer Stoffe	kg 1000 EUR	3
2573 40 810	- Andere auswechselbare Werkzeuge - - mit arbeitendem Teil aus Diamant oder agglomeriertem Diamant	kg 1000 EUR	40 940 20 271	32 713 16 134	29 768 13 137	15
2573 40 830	- - Schraubendrehereinsätze mit arbeitendem Teil aus anderen Stoffen	kg 1000 EUR	268 226 9 699	186 962 6 826	164 011 5 947	9
2573 40 850	- - Verzahnwerkzeuge (ohne Fräswerkzeuge) mit arbeitendem Teil aus anderen Stoffen	kg 1000 EUR	. .	31 397 3 432	39 504 3 255	3
2573 40 870	- - Andere auswechselbare Werkzeuge mit arbeitendem Teil aus gesinterten Hartmetallen	kg 1000 EUR	1 148 582 35 070	742 130 23 134	838 218 21 605	29
2573 40 891	- - Andere auswechselbare Werkzeuge mit arbeitendem Teil aus anderen Stoffen (ohne arbeitenden Teil aus Diamant oder agglomeriertem Diamant, ohne Cermets) - - - für die Metallbearbeitung	kg 1000 EUR	. .	1 023 127 22 100	784 040 19 104	29
2573 40 899	- - - für die Bearbeitung anderer Stoffe	kg 1000 EUR	468 618 .	774 409 12 226	453 614 7 421	13
2573 50 130	Formen; Gießerei-Formkästen; Grundplatten für Formen; Gießereimodelle - Formen; Gießerei-Formkästen; Grundplatten für Formen; Gießereimodelle - - Gießerei-Formkästen; Gießerei-Modelle (ohne solche aus Holz); Grundplatten für Formen	t St 1000 EUR	. . .	727 3 290 42 186	565 9 905 32 850	32 32
2573 50 150	- - Gießerei-Modelle aus Holz	St 1000 EUR	. .	2 480 13 324	2 514 14 890	44

Melde-Nr.	Bezeichnung	Einheit	2. Vj 2008	1. Vj 2009	2. Vj 2009	2. Vj 2009 Anzahl der Unternehmen
1	2	3	4	5	6	7
2573 50 200	- Formen zum Druckgießen für Metalle oder Hartmetalle (einschl. Spritzgießen)	St 1000 EUR	. .	4 292 50 054	4 553 44 240	71
2573 50 300	- Andere Formen für Metalle oder Hartmetalle (z.B. Kokillen)	St 1000 EUR	. .	40 990 51 156	49 904 49 987	34
2573 50 500	- Formen für Glas	St 1000 EUR	. .	99 162 11 921	76 841 9 796	12
2573 50 600	- Formen für mineralische Stoffe	St 1000 EUR	. .	. 16 651	. 27 033	12
2573 50 703	- - für Kautschuk	St 1000 EUR	. .	1 404 23 781	1 513 25 866	27
2573 50 705	- - für Kunststoffe	St 1000 EUR	. .	47 979 407 078	44 114 368 489	532
2573 50 800	- Andere Formen für Kautschuk oder Kunststoffe (ohne Spritzgieß und Formpresswerkzeuge) (z.B. Vulkanisierungsformen aus Stahl)	St 1000 EUR	. .	7 398 56 230	7 673 51 017	63
	Andere Werkzeuge					
2573 60 130	- Erd-, Gesteins- oder Tiefbohrwerkzeuge	kg 1000 EUR	3
2573 60 180	- - mit arbeitendem Teil aus Cermeten	kg 1000 EUR	
2573 60 230	- - mit arbeitendem Teil aus anderen Stoffen (einschl. Teilen)	kg 1000 EUR	. .	1 975 657 34 489	2 122 966 30 513	7
2573 60 241	- Ziehwerkzeuge und Pressmatrizen zum Ziehen, Strang- oder Fließpressteilen von Metallen	kg 1000 EUR	3
2573 60 249	- - mit arbeitendem Teil aus anderen Stoffen	kg 1000 EUR	. .	1 147 912	. 639	
2573 60 331	- - mit arbeitendem Teil aus anderen Stoffen	kg 1000 EUR	374 756 9 448	228 105 7 143	194 016 6 410	13
2573 60 339	- - - mit arbeitendem Teil aus gesinterten Hartmetallen	kg 1000 EUR	362 489 15 791	275 973 9 857	229 193 8 568	11
2573 60 390	- Press-, Präge-, Tiefzieh-, Gesenkschmiede-, Stanz- oder Lochwerkzeuge; Teile dafür	kg 1000 EUR	20 436 129 284 847	18 310 091 219 839	17 778 883 239 584	219
2573 60 433	- - für die Metallbearbeitung	kg 1000 EUR	20 504 163 182 004	12 060 085 141 977	9 472 793 120 698	183
2573 60 439	- - für die Bearbeitung anderer Stoffe	kg 1000 EUR	2 584 563 53 786	1 826 016 43 558	1 758 683 39 685	54
2573 60 450	- Messer und Schneidklingen, für die Metall- und Holzbearbeitung	kg 1000 EUR	289 774 13 610	235 035 11 119	194 523 8 054	7
2573 60 530	- - für die Metallbearbeitung	kg 1000 EUR	1 105 775 12 281	1 016 698 9 680	830 125 8 174	10
2573 60 550	- - - Kreismesser	kg 1000 EUR	60 878 2 130	51 957 1 589	43 979 1 422	5
2573 60 630	- Messer und Schneidklingen, für Küchen- oder Nahrungsmittel-industriemaschinen	kg 1000 EUR	223 106 4 775	161 189 3 907	177 514 3 664	5
2573 60 630	- - Kreismesser	kg 1000 EUR	204 994 6 408	175 554 6 199	178 493 5 792	12
2573 60 630	- - Andere Messer und Schneidklingen	kg 1000 EUR	4 380 830 16 627	4 073 543 14 834	3 127 611 11 140	7
2573 60 630	- Messer und Schneidklingen, für Maschinen für die Landwirtschaft, den Gartenbau, die Forstwirtschaft und für andere Maschinen oder mechanische Geräte; Wendeschneidplatten für Werkzeuge	kg 1000 EUR				
2573 60 630	- - für Maschinen für die Landwirtschaft, den Gartenbau, oder die Forstwirtschaft	kg 1000 EUR				

Melde-Nr.	Bezeichnung	Einheit	2. Vj 2008	1. Vj 2009	2. Vj 2009	2. Vj 2009 Anzahl der Unternehmen
1	2	3	4	5	6	7
2573 60 653	- - für andere Maschinen oder mechanische Geräte	kg	195 358	139 707	114 482	6
	- - - Kreismesser	1000 EUR	2 131	1 899	1 544	
2573 60 659	- - - Andere Messer und Schneidklingen	kg	1 015 263	721 051	652 940	21
		1000 EUR	37 085	29 060	27 438	
2573 60 670	- - Wendschneidplatten für Werkzeuge, nicht gefasst, nach ISO 1832 u.ä. aus Cermets	kg	344 340	202 357	169 468	16
		1000 EUR	88 846	52 794	44 124	
2573 60 903	- - Andere Plättchen, Stäbchen, Spitzen u.ä. Formstücke für Werkzeuge, nicht gefasst, aus Cermets	kg	.	.	.	4
	- - Andere Plättchen für Werkzeuge, nicht gefasst, aus Cermets	1000 EUR	.	.	.	
2573 60 905	- - Stäbchen, Spitzen u.ä. Formstücke für Werkzeuge, nicht gefasst, aus Cermets	kg	709 027	403 329	310 530	9
		1000 EUR	35 245	23 207	19 346	
	Sonstige Metallwaren					
	Metallbehälter mit einem Fassungsvermögen von 300l oder weniger					
	Behälter aus Eisen oder Stahl, mit einem Fassungsvermögen von 300l oder weniger für Stoffe aller Art (ohne solche für verdichtete oder verflüssigte Gase)					
	Behälter aus Eisen oder Stahl, mit einem Fassungsvermögen von 50 bis 300l für Stoffe aller Art (ohne solche für verdichtete oder verflüssigte Gase), ohne mechanische oder wärmetechnische Einrichtungen					
2591 11 001	- Heizungsboiler	St	117 827	123 940	110 199	8
		1000 EUR	23 245	20 587	23 028	
2591 11 002	- Druckwasserkessel	St	5 439	5 611	4 369	7
		1000 EUR	1 660	1 753	1 584	
2591 11 003	- Spundbehälter	St	3 053 674	1 970 139	2 689 233	17
		1000 EUR	61 144	40 259	46 005	
2591 11 004	- Deckelbehälter	St	1 515 075	1 345 960	1 223 606	16
		1000 EUR	35 306	27 448	23 942	
2591 11 008	- Andere Behälter, z.B. Kraftstoffkanister, Heizölkannen	St	142 592	97 050	83 100	28
		1000 EUR	30 794	25 396	21 666	
2591 12 000	Behälter aus Eisen oder Stahl, (ohne solche, die durch Schweißen, Löten oder Falzen verschlossen werden), mit einem Fassungsvermögen von weniger als 50 l, für Stoffe aller Art (für verdichtete oder verflüssigte Gase), ohne mechanische oder wärmetechnische Einrichtungen	St	.	3 482 992	3 911 295	23
		1000 EUR	.	38 646	36 610	
	Verpackungen und Verschlüsse, aus Eisen, Stahl und NE-Metall					
	Dosen aus Eisen oder Stahl, die durch Schweißen, Löten oder Falzen verschlossen werden, mit einem Fassungsvermögen von weniger als 50l					
	- für Nahrungsmittel und Getränke					
	- - Konservendosen für Nahrungsmittel					
2592 11 331	- - - für Obst-, Gemüse-, Sauerkonserven, Marmeladen	t	5 112	4 962	4 976	6
		1000 St	84 913	113 646	90 626	6
		1000 EUR	7 527	7 009	8 263	
2592 11 332	- - - für Fleisch-, Wurst- und Fischwaren	t	3 086	3 268	3 320	6
		1000 St	152 484	168 832	143 632	6
		1000 EUR	9 422	10 292	9 478	
2592 11 333	- - - für Fertiggerichte, Suppen	t	.	4 255	3 266	3
		1000 St	.	96 459	71 559	3
		1000 EUR	.	14 255	12 272	
2592 11 335	- - - für Speiseöle	t	.	660	600	3
		1000 St	.	2 304	1 676	3
		1000 EUR	.	1 860	1 739	
2592 11 339	- - - für sonstige Nahrungsmittel (ohne Getränke) und Tabakwaren	t	.	18 395	17 884	11
		1000 St	.	340 710	278 956	11
		1000 EUR	.	46 855	45 578	

Melde-Nr.	Bezeichnung	Einheit	2. Vj 2008	1. Vj 2009	2. Vj 2009	2. Vj 2009 Anzahl der Unternehmen
1	2	3	4	5	6	7
2592 11 350	- - - Getränkedosen	t 1000 St 1000 EUR	36 349 . 111 610	24 973 . 86 707	33 542 . 109 294	5 5
2592 11 501	- Andere Dosen aus Eisen oder Stahl - - Aerosoldosen	t 1000 St 1000 EUR	7 666 175 579 36 644	5 871 132 635 30 725	6 743 158 363 34 707	3 3
2592 11 503	- - - Andere Dosen (ohne Aerosoldosen) - - - für die Mineralölerzeugnisse	t 1000 St 1000 EUR	3 3
2592 11 504	- - - für die Industriechemikalien	t 1000 St 1000 EUR	. 2 358 2 058	. 1 744 1 428	. 2 092 1 657	3 3
2592 11 505	- - - für Farben, Lacke und verwandte Erzeugnisse	t 1000 St 1000 EUR	16 570 73 630 47 999	10 717 49 723 37 554	12 154 56 975 42 281	10 10
2592 11 506	- - - für Klebstoffe und Bindemittel	t 1000 St 1000 EUR	719 1 726 2 055	. 1 191 1 668	559 1 441 1 866	4 4
2592 11 507	- - - für kosmetische und pharmazeutische Erzeugnisse	t 1000 St 1000 EUR	. . .	294 6 982 1 460	137 2 893 707	3 3
2592 11 508	- - - für sonstige Erzeugnisse, a.n.g.	t 1000 St 1000 EUR	. . .	1 139 8 072 3 774	1 147 8 389 3 666	5 5
2592 12 100	Sammelbehälter, Fässer, Dosen, Tuben, Verpackungsröhrchen u.a. Behälter, aus Aluminium, mit einem Fassungsvermögen von 300 l oder weniger - Tuben	kg 1000 St 1000 EUR	2 027 996 312 715 29 294	1 948 229 296 209 27 906	1 585 713 251 335 23 538	5 5
2592 12 300	- Verpackungsröhrchen	kg 1000 St 1000 EUR	633 848 52 573 8 860	572 450 46 070 8 537	548 704 41 439 7 549	4 4
2592 12 500	- Andere Behälter usw. mit einem Fassungsvermögen von 50 l bis 300l	kg 1000 St 1000 EUR	1 808 296 252 26 933	472 141 176 23 621	435 771 158 23 681	6 6
2592 12 600	- Aerosoldosen aus Aluminium mit einem Fassungsvermögen von 300l oder weniger	kg 1000 St 1000 EUR	3 688 857 149 422 27 100	3 016 509 119 589 22 055	2 846 356 112 416 20 856	5 5
2592 12 805	- - - Andere Behälter usw. mit einem Fassungsvermögen von weniger als 50 l - - Getränkedosen	kg 1000 St 1000 EUR	2 2
2592 12 808	- - - Andere Behälter aus Aluminium, z.B. Konservendosen für Nahrungsmittel	kg 1000 St 1000 EUR	. . .	9 515 465 908 843 43 130	8 750 883 900 302 39 520	9 9
2592 13 300	Stopfen (einschl. Kronenverschlüssen), Verschluss- oder Flaschenkapseln, anderes Verpackungszubehör, aus unedlen Metallen - Kronenverschlüsse	kg 1000 St 1000 EUR	13 775 189 6 176 433 20 406	9 762 396 4 393 181 18 076	12 613 886 5 720 278 23 508	4 4
2592 13 505	- Verschluss- oder Flaschenkapseln, aus Blei; Verschluss- oder Flaschenkapseln, aus Aluminium, mit einem Durchmesser von mehr als 21 mm - - Schraubverschlüsse aus Aluminium	kg 1000 EUR	4 783 013 32 952	3 576 106 27 144	3 617 761 26 079	8
2592 13 508	- - - Andere Verschluss- und Flaschenkapseln, aus Blei oder Aluminium	kg 1000 EUR	. .	622 273 13 594	685 634 15 107	4
2592 13 705	- Anderes Verpackungszubehör, aus unedlen Metallen - - Feinstblechverschlüsse aus Stahl für Nahrungsmittel, Getränke und Tabakwaren	kg 1000 EUR	22 414 065 44 207	17 859 639 41 152	18 777 580 42 942	7
2592 13 708	- - - Anderes Verpackungszubehör (z.B. Spundbleche, Plomben)	kg 1000 EUR	. .	21 888 595 66 233	22 723 899 63 055	16

Melde-Nr.	Bezeichnung	Einheit	2. Vj 2008	1. Vj 2009	2. Vj 2009	2. Vj 2009 Anzahl der Unternehmen
1	2	3	4	5	6	7
	Drahtwaren, Ketten und Federn					
	Litzen, Kabel, Seile, Seilschlingen u.ä. Waren, aus Eisen oder Stahl (ohne isolierte Erzeugnisse für die Elektrotechnik)					
2593 11 301	- Litzen, Kabel und Seile	t	15 081	10 595	7 060	16
	- - Litzen, Kabel und Seile mit einer größten Querschnittsabmessung von 3 mm oder weniger	1000 EUR	32 053	25 186	18 854	
2593 11 303	- - Litzen, mit einer größten Querschnittsabmessung von mehr als 3 mm	t	11 189	8 477	8 322	11
		1000 EUR	20 146	16 633	14 965	
2593 11 305	- - Kabel und Seile, mit einer größten Querschnittsabmessung von mehr als 3 mm	t	28 276	25 500	25 286	21
		1000 EUR	91 331	88 353	84 263	
2593 11 500	- Seilschlingen u.ä., Waren	t	1 034	508	519	9
		1000 EUR	4 856	3 170	3 029	
	Stacheldraht aus Eisen oder Stahl; Litzen, Kabel, Seile u.ä. Waren, aus Kupfer und Aluminium (ohne isolierte Erzeugnisse für die Elektrotechnik)					
2593 12 300	- Stacheldraht aus Eisen oder Stahl, für Einzäunungen (auch verwundene Drähte oder Bänder)	t	.	.	.	1
		1000 EUR	.	.	.	
2593 12 500	- Litzen, Kabel, Seile u.ä. Waren, aus Kupfer	t	20 701	9 972	9 424	16
		1000 EUR	74 446	28 608	28 870	
2593 12 700	- Litzen, Kabel, Seile u.ä. Waren, aus Aluminium	t	.	3 070	.	5
		1000 EUR	.	8 188	8 488	
	Gewebe, Gitter, Geflechte, aus Eisen-, Stahl- oder Kupferdraht; Streckbleche und -bänder, aus Eisen, Stahl oder Kupfer					
2593 13 130	- Gewebe aus Eisen- oder Stahldraht	kg	508 506	355 849	346 117	7
	- - Endlose Gewebe für Maschinen, aus nicht rostendem Stahl	1000 EUR	14 460	10 948	10 187	
2593 13 150	- - Andere Gewebe	kg	2 406 101	1 999 191	1 895 046	16
		1000 EUR	41 234	33 802	31 109	
2593 13 200	- - Gitter und Geflechte, verschweißt, mit einer Maschengröße von 100 cm2 oder mehr, aus Eisen- oder Stahldraht, mit einer größten Querschnittsabmessung von 3 mm oder mehr	t	478 350	317 747	405 706	24
		1000 EUR	344 966	146 815	165 319	
	- Andere Gitter und Geflechte, verschweißt, aus Eisen- oder Stahldraht					
2593 13 303	- - Unterstützungskörbe und Deckenträger, geschweißt, für die Betonbewehrung	t	44 780	27 578	34 601	8
		1000 EUR	34 859	15 289	17 480	
2593 13 309	- - Andere Gitter und Geflechte, verschweißt	t	66 160	39 448	48 023	30
		1000 EUR	89 711	53 403	61 886	
	- Andere Gitter und Geflechte, aus Eisen- oder Stahldraht, nicht verschweißt					
2593 13 430	- - nicht mit Kunststoff überzogen, z.B. verzinkt	kg	4 669 255	3 254 463	3 343 110	15
		1000 EUR	16 537	13 441	14 251	
2593 13 450	- - mit Kunststoff überzogen	kg	6 498 889	4 987 780	5 113 707	10
		1000 EUR	14 197	12 287	11 263	
2593 13 500	- Streckbleche und -bänder, aus Eisen oder Stahl	kg	3 315 893	2 175 370	2 070 848	4
		1000 EUR	5 480	4 087	3 474	
2593 13 600	- Gewebe (einschl. endloser Gewebe), Gitter und Geflechte, aus Kupferdraht; Streckbleche und -bänder, aus Kupfer	kg	1 954 520	1 801 203	1 727 953	11
		1000 EUR	9 238	7 873	7 377	
	Reißnägel, Nägel, Stifte, Krampen, Klammern (ohne Heftklammern, zusammenhängend in Streifen) u.ä. Waren, aus Eisen, Stahl, Kupfer oder Aluminium					
2593 14 100	- Reißnägel aus Eisen oder Stahl	kg	.	.	.	3
		1000 EUR	.	1 906	1 734	

Melde-Nr.	Bezeichnung	Einheit	2. Vj 2008	1. Vj 2009	2. Vj 2009	2. Vj 2009 Anzahl der Unternehmen
1	2	3	4	5	6	7
2593 14 801	- Andere Nägel (ohne Reißnägel aus Eisen oder Stahl), Stifte, Krampen Klammern (ohne Heftklammern, zusammenhängend in Streifen) u.ä. Waren aus Eisen, Stahl, Kupfer und Aluminium	kg	3 835 826	2 006 490	2 027 255	4
	- - Nägel aus Eisen- oder Stahldraht, zusammenhängend in Streifen oder Rollen	1000 EUR	6 597	3 485	3 181	
2593 14 802	- - Nägel aus Eisen- oder Stahldraht, nicht verzinkt	kg	.	.	.	3
	- - Nägel, Krampen, gewellte oder abgeschrägte Klammern u.ä. Waren, aus Eisen oder Stahl	1000 EUR	.	.	.	
2593 14 803	- - Nägel, Krampen, gewellte oder abgeschrägte Klammern u.ä. Waren, aus Eisen oder Stahl	kg	2 325 662	844 125	678 561	7
	- - Andere Nägel (ohne Reißnägel aus Eisen oder Stahl), Stifte, Krampen Klammern (ohne Heftklammern, zusammenhängend in Streifen), u.ä. Waren, aus Eisen, Stahl, Kupfer und Aluminium	1000 EUR	13 691	3 763	3 037	
2593 14 809	- - Andere Nägel (ohne Reißnägel aus Eisen oder Stahl), Stifte, Krampen Klammern (ohne Heftklammern, zusammenhängend in Streifen), u.ä. Waren, aus Eisen, Stahl, Kupfer und Aluminium	kg	.	6 578 419	7 262 946	26
		1000 EUR	.	21 731	21 499	
2593 15 100	Drähte, Stäbe, Rohre, Platten, Elektroden u.ä. Waren, mit Dekapier- od. Flussmittel umhüllt od. gefüllt; zum Schweißen oder Lötten; Drähte und Stäbe, aus agglomeriertem Pulver von unedlen Metallen, zum Metallisieren im Aufspritzverfahren	kg	1 462 723	938 427	701 835	6
	- Umhüllte Elektroden aus unedlen Metallen, für das Lichtbogen-schweißen	1000 EUR	19 964	10 378	8 750	
2593 15 300	- Gefüllte Drähte aus unedlen Metallen, für das Lichtbogen-schweißen	kg	5 867 395	3 197 618	2 555 298	3
	- Umhüllte Stäbe und gefüllte Drähte aus unedlen Metallen, für das Lötten oder das Autogen-schweißen	1000 EUR	13 250	8 362	6 580	
2593 15 500	- Umhüllte Stäbe und gefüllte Drähte aus unedlen Metallen, für das Lötten oder das Autogen-schweißen	kg	.	1 866 236	2 065 487	4
	- Andere Drähte u.ä. Waren (einschl. Teilen)	1000 EUR	16 091	10 558	10 771	
2593 15 700	- Andere Drähte u.ä. Waren (einschl. Teilen)	1000 EUR	12 505	5 352	5 633	7
2593 16 130	Federn und Federblätter, aus Eisen oder Stahl, Federn aus Kupfer und aus Kupferlegierungen	t	11 177	4 416	3 972	4
	- Blattfedern und Federblätter dafür, aus Eisen oder Stahl	1000 EUR	33 421	14 824	13 049	
2593 16 150	- - Andere Blattfedern und Federblätter dafür, warmgeformt	t	.	1 559	.	3
	- - Kaltgeformte Blattfedern und Federblätter dafür	1000 EUR	10 478	4 355	.	
2593 16 170	- - Kaltgeformte Blattfedern und Federblätter dafür	t	1 384	818	909	21
	- Schraubenfedern, aus Eisen oder Stahl	1000 EUR	22 197	14 706	15 037	
2593 16 310	- - warmgeformt	t	12 632	7 887	8 742	7
	- - Schraubendruckfedern, kaltgeformt	1000 EUR	36 088	24 377	24 591	
2593 16 330	- - Schraubendruckfedern, kaltgeformt	t	27 303	18 589	21 011	68
	- - Schraubenzugfedern, kaltgeformt	1000 EUR	137 112	90 205	95 854	
2593 16 350	- - Schraubenzugfedern, kaltgeformt	t	5 309	3 381	3 226	45
	- - Andere Schraubenfedern, kaltgeformt	1000 EUR	23 801	15 248	15 403	
2593 16 370	- - Andere Schraubenfedern, kaltgeformt	t	6 622	4 632	3 603	29
	- Spiralflachfedern, Tellerfedern, aus Eisen oder Stahl	1000 EUR	25 341	16 574	15 405	
2593 16 530	- - Spiralflachfedern	t	7 409	5 314	5 695	22
	- - Tellerfedern	1000 EUR	55 176	37 109	41 548	
2593 16 550	- - Tellerfedern	t	.	6 318	5 569	9
	- Andere Federn aus Eisen oder Stahl	1000 EUR	34 010	25 888	21 729	
2593 16 603	- - Drahtformfedern	t	5 198	3 239	4 217	39
	- - Andere Federn	1000 EUR	34 329	21 589	24 135	
2593 16 609	- - Andere Federn	t	29 779	21 471	21 449	52
	- Federn aus Kupfer und aus Kupferlegierungen	1000 EUR	83 247	57 515	57 169	
2593 16 800	- Federn aus Kupfer und aus Kupferlegierungen	t	552	307	314	21
		1000 EUR	13 289	7 993	7 480	

Melde-Nr.	Bezeichnung	Einheit	2. Vj 2008	1. Vj 2009	2. Vj 2009	2. Vj 2009 Anzahl der Unternehmen
1	2	3	4	5	6	7
	Ketten (ohne Gelenkketten) und Teile dafür, aus Eisen oder Stahl sowie aus Kupfer					
2593 17 100	- Stegketten aus Eisen oder Stahl	t 1000 EUR	. .	- -	- -	
2593 17 230	- - mit einer Querschnittsabmessung von 16 mm oder weniger	kg 1000 EUR	6 563 044 30 734	5 096 196 24 438	3 482 145 17 739	13
2593 17 250	- - mit einer Querschnittsabmessung von mehr als 16 mm	kg 1000 EUR	4 125 876 19 567	2 843 559 14 003	3 280 132 16 706	7
2593 17 300	- Gleitschutzketten aus Eisen oder Stahl	kg 1000 EUR	2
2593 17 500	- Andere Ketten aus Eisen oder Stahl	kg 1000 EUR	1 740 107 6 490	1 266 772 5 208	980 875 4 169	11
2593 17 700	- Ketten und Teile dafür aus Kupfer	1000 EUR	.	.	.	1
2593 17 800	- Ketten und Teile dafür aus Eisen oder Stahl	1000 EUR	16 897	17 784	15 435	11
2593 18 000	Näh-, Strick-, Schnür-, Häkelnadeln, Stichel u.ä. Waren; Sicherheits-, Stecknadeln u.ä. Nadeln, a.n.g., aus Eisen oder Stahl, zum Handgebrauch	kg 1000 EUR	1
	Schrauben und Nieten					
	Schrauben, Bolzen, Muttern, Nieten, Splinte, Keile, Federringe und -scheiben, Unterlegscheiben u.ä. Waren, aus Eisen, Stahl, sowie aus Kupfer					
	Schrauben, Bolzen, Muttern, Schwellenschrauben, Schraubhaken u.ä. Waren, mit Gewinde, aus Eisen oder Stahl					
2594 11 130	- - Schrauben aus vollen Material gedreht, mit einer Stiftdicke von 6 mm oder weniger	t 1000 EUR	6 773 49 564	4 401 30 737	4 017 25 991	36
2594 11 150	- - Schrauben und Bolzen zum Befestigen von Oberbaumaterial von Bahnen	t 1000 EUR	706 3 895	378 2 873	516 2 808	5
2594 11 170	- Schrauben und Bolzen ohne Kopf	t 1000 EUR	18 028 56 035	7 659 35 213	9 774 31 753	27
2594 11 230	- - mit Schlitz oder Kreuzschlitz, aus nicht rostendem Stahl	t 1000 EUR	244 2 885	133 1 679	154 1 760	13
2594 11 250	- - mit Schlitz oder Kreuzschlitz, aus Eisen oder anderem Stahl	t 1000 EUR	7 011 48 687	4 138 30 651	4 132 28 586	23
2594 11 270	- - mit Innensechskant, aus nicht rostendem Stahl	t 1000 EUR	7 814 28 376	4 711 17 565	5 533 19 894	7
2594 11 290	- - mit Innensechskant, aus Eisen oder anderem Stahl	t 1000 EUR	6 106 37 399	2 650 19 272	3 467 21 502	15
2594 11 310	- - mit Außensechskant, aus nicht rostendem Stahl	t 1000 EUR	4 775	580 3 757	586 3 584	15
2594 11 330	- - mit Außensechskant, aus Eisen oder anderem Stahl, mit einer Zugfestigkeit von weniger als 800 Mpa	t 1000 EUR	6 783 16 494	4 591 11 473	3 605 8 591	14
2594 11 350	- - mit Außensechskant, aus Eisen oder anderem Stahl, mit einer Zugfestigkeit von 800 MPa oder mehr	t 1000 EUR	32 465 77 966	15 108 46 675	17 047 45 890	22

Melde-Nr.	Bezeichnung	Einheit	2. Vj 2008	1. Vj 2009	2. Vj 2009	2. Vj 2009 Anzahl der Unternehmen
1	2	3	4	5	6	7
2594 11 390	- - Andere Schrauben und Bolzen, mit Kopf, aus Eisen oder Stahl	t 1000 EUR	53 103 215 745	32 368 139 534	31 542 134 829	56
2594 11 530	- Schwellenschrauben, andere Holzschrauben, Schraubhaken, Ring- und Ösensschrauben	t 1000 EUR	.	6 686 19 000	7 924 19 326	8
2594 11 570	- - Schraubhaken, Ring- und Ösensschrauben	t 1000 EUR	2 650 3 808	1 501 2 548	1 204 2 429	6
2594 11 730	- Gewindeformende Schrauben - - aus Stahl	t 1000 EUR	94 1 088	113 1 050	245 2 227	6
2594 11 750	- - Andere gewindeformende Schrauben	t 1000 EUR	14 113 69 046	7 221 41 805	8 843 49 975	14
2594 11 830	- Muttern - - Gedrehte Muttern mit einer Lochweite von 6 mm oder weniger	t 1000 EUR	5 735 37 744	2 779 18 539	3 258 20 838	18
2594 11 850	- - Andere Muttern aus nicht rostendem Stahl	t 1000 EUR	.	111 999	97 783	5
2594 11 870	- - Andere Muttern (ohne solche aus nicht rostendem Stahl)	t 1000 EUR	25 672 96 534	14 117 53 413	14 592 55 907	20
2594 11 900	- Andere Waren, aus Eisen oder Stahl, mit Gewinde	t 1000 EUR	16 888 51 354	11 762 37 338	10 196 34 494	35
2594 12 100	Federringe und -scheiben u.a. Sicherungsringe und -scheiben; Niete, Splinte, Keile u.ä. Waren, ohne Gewinde, aus Eisen oder Stahl - Federringe, -scheiben u.a. Sicherungsringe und -scheiben	kg 1000 EUR	2 117 068 19 502	1 203 556 10 278	1 041 743 8 561	10
2594 12 300	- Andere Unterlegscheiben	kg 1000 EUR	9 619 325 20 682	6 058 937 14 041	5 809 907 12 101	10
2594 12 500	- Niete	kg 1000 EUR	7 408 369 29 027	4 351 875 20 246	4 557 887 19 540	9
2594 12 700	- Splinte, Keile u.ä. Waren, ohne Gewinde	kg 1000 EUR	2 867 466 18 356	1 521 169 11 795	1 359 992 9 933	19
2594 13 100	Unterlegscheiben, Holzschrauben u.a. Waren der Schraubenindustrie, mit und ohne Gewinde, aus Kupfer und aus Kupferlegierungen (ohne Stifte, Nägel u.ä. Waren) - Unterlegscheiben (einschl. Federringen und -scheiben) und andere Waren der Schraubenindustrie, ohne Gewinde (z.B. Niete, Splinte, Keile)	kg 1000 EUR	.	518 039 1 323	.	6
2594 13 400	- Andere Schrauben, Bolzen und Muttern, mit Gewinde	kg 1000 EUR	.	30 865 1 251	60 122 1 440	8
2594 13 700	- Andere Waren der Schraubenindustrie, mit Gewinde	kg 1000 EUR	1 483 632 21 093	851 293 11 847	789 173 10 851	23
2599 11 100	Andere Metallwaren a.n.g. Metallerzeugnisse, für Badezimmer und Küchen Sanitär-, Hygiene- oder Toilettenartikel und Teile dafür aus Eisen, Stahl, Kupfer oder Aluminium - Abwasch- und Waschbecken, aus nicht rostendem Stahl	St 1000 EUR	1 079 993 66 429	745 217 46 076	767 402 47 120	8
2599 11 270	Badewannen aus Eisen oder Stahl	St 1000 EUR	.	.	.	2
2599 11 310	- - aus Eisen oder Stahl	kg 1000 EUR	2 835 209 25 923	2 416 277 22 972	2 873 136 24 713	16
2599 11 350	- - aus Kupfer	kg 1000 EUR	.	.	.	4
2599 11 370	- - aus Aluminium	kg 1000 EUR	7 151 414 51 506	6 233 410 44 232	6 595 219 46 416	5

Melde-Nr.	Bezeichnung	Einheit	2. Vj 2008	1. Vj 2009	2. Vj 2009	2. Vj 2009 Anzahl der Unternehmen
1	2	3	4	5	6	7
2599 12 170	Haushalts- oder Hauswirtschafts- artikel und Teile dafür, aus Eisen oder Stahl, Kupfer oder Aluminium - Andere Haushalts- und Hauswirt- schaftsartikel aus Gusseisen	kg 1000 EUR	1
2599 12 230	- aus nicht rostendem Stahl - - Artikel für den Tischgebrauch	kg 1000 EUR	364 097 4 694	276 571 4 290	408 263 4 025	5
2599 12 291	- - - Andere Haushalts- und Hauswirtschaftsartikel, aus nicht rostendem Stahl - - - Koch-, Brat- und Backgeschirre	kg 1000 EUR	1 589 778 16 097	1 333 257 14 418	1 472 095 14 322	6
2599 12 293	- - - Schnellkochgeschirre	kg 1000 EUR	. 9 865	725 040 8 541	. 6 927	3
2599 12 299	- - - Andere Haushalts- und Haus- wirtschaftsartikel, a.n.g.	kg 1000 EUR	1 126 716 11 931	520 674 9 822	497 700 9 359	12
2599 12 370	- - - Andere Haushalts- und Hauswirt- schaftsartikel aus Eisen (ohne Gusseisen) oder Stahl, emailliert	kg 1000 EUR	. .	623 064 7 487	506 093 5 377	4
2599 12 430	- - - Andere Haushalts- u. Hauswirt- schaftsartikel und Teile dafür, aus Eisen oder Stahl - - für den Tischgebrauch	kg 1000 EUR	- -	- -	- -	-
2599 12 497	- - - Briefkästen und Kastenanlagen	kg 1000 EUR	1 696 009 23 905	1 381 305 20 662	1 400 713 21 403	12
2599 12 498	- - - Koch-, Brat-, Backgeschirr u.a. Haushalts-, Hauswirt- schaftsartikel u. deren Teile, mit Farbe versehen oder lackiert	kg 1000 EUR	5 651 311 39 061	5 168 610 38 118	4 480 238 31 739	15
2599 12 530	- Haushalts-, Hauswirtschaftsartikel und deren Teile; Schwämme, Putz- lappen u.ä. Waren zum Scheuern, Polieren u.dgl.; aus Kupfer und Aluminium - - aus Kupfer und Kupferlegierungen	kg 1000 EUR	1
2599 12 550	- - aus Aluminium und Aluminium- legierungen, gegossen	kg 1000 EUR	1
2599 12 571	- - - Andere Artikel aus Aluminium und Aluminiumlegierungen - - - Koch-, Brat- und Backgeschirre aus Aluminium und Aluminium- legierungen	kg 1000 EUR	3
2599 12 579	- - - Andere Artikel aus Aluminium und Aluminiumlegierungen, a.n.g.	kg 1000 EUR	781 876 7 566	743 050 7 800	395 507 9 567	8
2599 12 700	- Mechanische Handgeräte mit einem Gewicht von 10 kg oder weniger, zum Vorbereiten, Zubereiten oder Anrichten von Speisen oder Getränken	kg 1000 EUR	. 555	147 423 775	. 907	4
2599 12 800	- Eisen-, Stahlwolle, Schwämme, Putzlappen, Handschuhe u.ä. Waren, zum Scheuern, Polieren u.dgl., aus Eisen oder Stahl	kg 1000 EUR	1
2599 21 300	Andere Metallerzeugnisse (ohne Schwerter, Buschmesser, Bajonette u.ä. Waffen), a.n.g. Panzerschränke, Türen und Fächer für Stahlkammern, Sicherheitskassetten u.ä. Waren, aus unedlen Metallen - Panzerschränke	St 1000 EUR	7 921 8 067	8 872 6 399	8 083 5 574	7
2599 21 500	- Türen und Fächer für Stahlkammern	kg 1000 EUR	. .	. 1 674	. .	3
2599 21 700	- Sicherheitskassetten u.ä. Waren	1000 EUR	7 673	10 034	9 760	13
2599 22 000	Sortier-, Ablege-, Karteikästen, Manuskriptständer, Federschalen, Stempelhalter u.ä. Ausstattungs- gegenstände, aus unedlen Metallen für Büros	1000 EUR	1 822	1 685	1 305	3

Melde-Nr.	Bezeichnung	Einheit	2. Vj 2008	1. Vj 2009	2. Vj 2009	2. Vj 2009 Anzahl der Unternehmen
1	2	3	4	5	6	7
2599 23 300	Mechaniken für Schnellhefter oder Aktenordner, Heftklammern u.ä. Büromaterial, aus unedlen Metallen - Mechaniken für Schnellhefter oder Aktenordner	1000 EUR	.	.	.	1
2599 23 500	- Heftklammern, zusammenhängend in Streifen	1000 EUR	.	5 222	6 515	4
2599 23 700	- Anderes Büromaterial (einschl. teile)	1000 EUR	2 824	1 619	2 094	4
2599 24 000	Statuetten u.ä. Ziergegenstände, Rahmen für Fotografien, Bilder u.dgl., Spiegel, aus unedlen Metallen	1000 EUR	29 909	23 785	26 111	16
2599 25 303	Verschlüsse, Verschlussbügel, Schnallen, Spangen, Klammern, Haken, Ösen, u.ä. Waren, aus unedlen Metallen, für Kleidung, Schuhe, Planen, Täschnerwaren oder zum Fertigen oder Ausrüsten anderer Waren; Hohl- und Zweispitzniete, Perlen und zugeschnittene Flitter aus unedlen Metallen - Klammern, Haken und Ösen für Kleidung, Schuhe, Planen, Täschnerwaren oder zum Fertigen oder Ausrüsten anderer Waren, aus unedlen Metallen - - verbunden mit Gewebebändern	1000 EUR	3 523	2 624	2 286	3
2599 25 309	- - Andere Klammern, Haken und Ösen	1000 EUR	28 011	15 153	18 768	7
2599 25 503	- Hohl- und Zweispitzniete - - Blindniete	1000 EUR	20 206	12 510	12 271	6
2599 25 509	- - Andere Niete	1000 EUR	5 074	2 245	1 835	4
2599 25 703	- Schnallen, Verschlüsse und Verschlussbügel u.ä. Befestigungsartikel; Perlen und zugeschnittene Flitter - - Verschlüsse (ohne solche für Handtaschen)	1000 EUR	4 224	2 986	2 959	7
2599 25 708	- - Andere Befestigungsartikel (z.B. Schnallen, Schließen); Perlen und zugeschnittene Flitter; z.B. Verschlüsse und Verschlussbügel für Handtaschen	1000 EUR	.	2 509	1 883	4
2599 26 000	Schiffsschrauben und Schraubenflügel dafür	St 1000 EUR	887 59 200	803 48 963	961 53 082	6
2599 29 110	Anderer Waren aus unedlen Metallen, a.n.g. - Schiffsanker, Draggen, Teile dafür, aus Eisen oder Stahl; Waren aus Eisen oder Stahl, gegossen, a.n.g. - - Schiffsanker, Draggen, Teile dafür, aus Eisen oder Stahl	kg 1000 EUR	3 171 455 10 382	3 084 817 11 688	3 763 347 12 812	8
2599 29 130	- - Waren aus nicht verformbaren Gusseisen, a.n.g., z.B. Kanalguss, Straßenkappen	kg 1000 EUR	.	.	6 960 609 9 030	7
2599 29 190	- - Mahlkugeln u.ä. Mahlkörper u.ä. Waren aus Eisen oder Stahl gegossen, a.n.g.	kg 1000 EUR	.	.	.	4
2599 29 220	- Waren aus Eisen oder Stahl, geschmiedet, jedoch nicht weiterbearbeitet; Waren aus Eisen oder Stahldraht; Tabakdosen, Zigarettenetuis u.ä. - - Mahlkugeln u.ä. Mahlkörper u.ä. Waren, geschmiedet, jedoch nicht weiterbearbeitet	kg 1000 EUR	.	-	.	1
2599 29 250	- - Waren aus Eisen- oder Stahldraht (z.B. Vogelkäfige u.ä. Kleinkäfige, Körbe)	kg 1000 EUR	50 893 245 197 412	39 227 055 152 261	38 031 119 150 439	60
2599 29 270	- - Tabakdosen, Zigarettenetuis, Puderdosen, Lippenstifthülsen u.ä. Gegenstände für den Taschengebrauch	1000 EUR	.	.	.	1

Melde-Nr.	Bezeichnung	Einheit	2. Vj 2008	1. Vj 2009	2. Vj 2009	2. Vj 2009 Anzahl der Unternehmen
1	2	3	4	5	6	7
2599 29 310	- Leitern und Trittschemel; Paletten u.ä. stapelfähige Transportmittel; Rollen und Trommeln; Dachentlüfter, Dachrinnen, Haken u.a. Bauartikel, aus Eisen oder Stahl	St 1000 EUR	281 020 12 200	264 215 10 399	240 705 10 643	8
2599 29 330	- - Paletten u.ä. stapelfähige Transportmittel	kg 1000 EUR	37 172 756 56 954	20 660 840 32 911	19 201 041 30 148	27
2599 29 350	- - Rollen und Trommeln für Kabel, Schläuche u.dgl.	kg 1000 EUR	2 257 860 12 545	1 713 890 8 523	1 832 974 9 409	12
2599 29 373	- - Rohrschellen u.a. Rohrbefestigungselemente, aus Stahl; Bedachungsartikel u.a. Bauartikel, aus Stahlblech	kg 1000 St 1000 EUR	6 323 787 . 27 838	5 417 468 41 409 985 21 462	4 975 350 51 303 368 20 022	19 19
2599 29 379	- - - Bedachungsartikel u.a. Bauartikel, aus Stahlblech (z.B. nichtmechanische Dachentlüfter, Dachrinnen, Haken	kg 1000 St 1000 EUR	19 769 322 . 44 516	20 312 275 18 593 932 35 494	26 634 393 29 631 782 44 926	30 30
2599 29 410	- Schmutzkörbe u.ä. Abwassersiebe, aus Stahlblech; andere Waren aus Eisen oder Stahl	kg 1000 EUR	.	.	.	3
2599 29 491	- - - Andere Waren aus Eisen oder Stahl (ohne gegossene)	kg 1000 EUR	.	272 714 2 682	229 556 2 325	4
2599 29 493	- - - freiformgeschmiedet oder gesenkgeschmiedet	kg 1000 EUR	.	.	.	4
2599 29 493	- - - Schlauchbinder-, -verbindungselemente, -schellen und -befestigungselemente	kg 1000 St 1000 EUR	8 827 808 320 916 90 380	4 555 681 162 677 49 648	4 580 415 182 161 46 351	17 17
2599 29 494	- - - - Verkehrsschilder	kg 1000 EUR	450 017 3 330	111 281 838	288 893 2 367	7
2599 29 495	- - - - Schilder aus Stahlblech (ohne Verkehrsschilder)	kg 1000 EUR	235 268 2 261	186 801 1 711	164 749 1 762	8
2599 29 496	- - - - Kesselböden	kg 1000 EUR	14 717 065 52 324	11 682 903 38 944	10 176 611 31 671	8
2599 29 498	- - - - Andere Waren aus Eisen oder Stahl, a.n.g., z.B. Riemen- u. Transportverbindungen	kg 1000 EUR	118 246 459 347 400	62 182 270 237 938	65 803 147 225 735	166
2599 29 551	- Andere Waren aus Aluminium, und Kupfer, a.n.g.	kg 1000 EUR	.	.	.	4
2599 29 552	- - Gewebe, Gitter, Geflechte aus Aluminiumdraht	kg 1000 EUR	2 767	2 354	1 636	15
2599 29 552	- - Andere Waren aus Aluminium, gegossen	kg 1000 EUR	2 903 691 21 467	1 886 011 15 360	2 080 785 14 100	15
2599 29 555	- - - Leitern und Trittschemel	kg 1000 EUR	.	4 149 218 28 160	3 958 122 27 529	13
2599 29 559	- - - Andere Waren aus Aluminium, a.n.g., einschl. Kaltfließpressteile und Platinen für Kraftfahrzeug-Kennzeichen	kg 1000 EUR	.	8 520 341 83 387	10 830 799 95 831	82
2599 29 580	- - Waren aus Kupfer, gegossen oder geschmiedet, jedoch nicht weiterbearbeitet (ohne Ketten) u.a. Waren aus Kupfer (z.B. Tabakdosen, Zigarettentuis, Puderdosen, Steck-, Sicherheitsnadeln usw.; ohne Ketten), a.n.g.	1000 EUR	13 721	7 672	10 060	25

Melde-Nr.	Bezeichnung	Einheit	2. Vj 2008	1. Vj 2009	2. Vj 2009	2. Vj 2009 Anzahl der Unternehmen
1	2	3	4	5	6	7
2599 29 630	- Andere Waren aus Nickel, Blei, Zink und Zinn - - Bleche und Bänder, mit einer Dicke > 0, 2 mm; Folien u. dünne Bänder (auch bedruckt oder auf Unterlagen), mit einer Dicke (ohne Unterlage) von 0,2 mm; Pulver und Flitter; Rohform-, verschluss- und verbindungsstücke, aus Zinn darunter zum Absatz bestimmt	t t 1000 EUR	*	4 4
2599 29 670	- - Andere Waren aus Zinn (ohne Stangen, Bleche, Bänder, Rohre, Rohrverbindungsstücke usw.), a.n.g.	kg 1000 EUR	2
2599 29 710	- - Rohre, Rohrform-, Rohrverschluss- und Rohrverbindungsstücke, aus Zink darunter zum Absatz bestimmt	t t 1000 EUR	* . .	. 3 817 11 309	. 5 669 16 051	7 7
2599 29 730	- - Andere Waren aus Zink (ohne Stangen, Bleche, Bänder, Rohre, Rohrverbindungsstücke usw.), a.n.g.	kg 1000 EUR	. .	4 616 637 22 906	9 908 728 36 508	22
2599 29 750	- - Rohre, Rohrform-, Rohrverschluss- und Rohrverbindungsstücke, aus Blei darunter zum Absatz bestimmt	t t 1000 EUR	*	1 1
2599 29 760	- - Stangen (Stäbe), Profile und Draht, aus Blei darunter zum Absatz bestimmt	t t 1000 EUR	* . .	1 841 1 841 3 237	1 823 1 823 3 222	6 6
2599 29 770	- - Andere Waren aus Blei (ohne Stangen, Platten, Bleche, Bänder, Rohre, Rohrverbindungsstücke usw.), a.n.g.	kg 1000 EUR	1 513 550 5 248	552 529 2 330	631 459 2 826	5
2599 29 790	- - Andere Waren aus Nickel, a.n.g.	kg 1000 EUR	1 273 451 28 917	550 964 12 492	496 582 14 229	17
2599 29 820	- - Andere Waren aus unedlen Metallen - - Glocken, Klingeln, Gongs u.ä. Waren	t 1000 EUR	- -	- -	- -	-
2599 29 830	- - Schläuche aus Eisen oder Stahl, auch mit Verschluss- oder Verbindungsstücken	t 1000 EUR	7 395 108 663	4 936 77 552	4 846 72 853	15
2599 29 850	- - Schläuche aus anderen unedlen Metallen, auch mit Verschluss- oder Verbindungsstücken - - Aushänge-, Hinweis-, Namens- u.ä. Schilder, Zahlen, Buchstaben u.a. Zeichen (ohne beleuchtete Schilder)	t 1000 EUR	169 3 347	6
2599 29 871	- - - Kraftfahrzeug-Kennzeichen	kg 1000 St 1000 EUR	253 709 2 152 5 893	225 197 1 890 5 021	253 548 2 148 5 721	4 4
2599 29 873	- - - Typenschilder, Skalen	kg 1000 St 1000 EUR	. 30 021 14 406	. 23 633 11 040	. 21 428 10 522	16 16
2599 29 875	- - - Frontplatten und Blenden	kg 1000 St 1000 EUR	144 246 659 3 287	183 150 810 4 106	165 155 1 277 3 320	14 14
2599 29 879	- - - Andere Schilder, Zahlen, Buchstaben u.a. Zeichen	kg 1000 St 1000 EUR	2 974 897 71 994 37 866	2 186 820 46 969 29 230	2 281 770 53 940 33 182	45 45
2599 29 950	- Dauermagnete aus Metall	kg 1000 EUR	. .	1 584 979 30 787	2 123 843 31 313	10
2599 99 000	Veredlung von Erzeugnissen dieser Güterabteilung (ohne Schmiede-, Press-, Zieh- und Stanzteile, Oberflächenveredlung, Wärmebehandlung und Mechanik, a.n.g.)	1000 EUR	282 804	160 760	154 633	144

Melde-Nr.	Bezeichnung	Einheit	2. Vj 2008	1. Vj 2009	2. Vj 2009	2. Vj 2009 Anzahl der Unternehmen
1	2	3	4	5	6	7
	Datenverarbeitungsgeräte, elektronische und optische Erzeugnisse					
	Elektronische Bauelemente und Leiterplatten					
2611 11 000	Kathodenstrahl-Bildröhren; Fernseh-kameraröhren; andere Kathodenstrahl-röhren	St 1000 EUR	.	13 422	4 792 12 906	3
2611 12 000	Höchstfrequenzröhren (z.B. Magne-trone, Klystrone, Wanderfeldröhren, Karcinotrone u.a. Elektronenröhren	St 1000 EUR	.	.	.	1
2611 21 200	Dioden, Transistoren; Thyristoren, Diacs und Triacs - Dioden (ohne Foto- und Leucht-dioden) z.B. Leistungsgleichrichterdioden	St 1000 EUR	.	.	.	8
2611 21 500	- Transistoren, andere Fototransis-toren	1000 St 1000 EUR	.	.	.	4
2611 21 800	- Thyristoren, Diacs und Triacs (ohne lichtempfindliche Halbleiterbauelemente)	1000 St 1000 EUR	3 700 44 706	2 268 40 693	1 527 35 489	6
2611 22 200	Halbleiterbauelemente, Leucht-dioden; gefasste oder montierte piezoelektrische Kristalle, Teile dafür - Leuchtdioden, einschl. Laserdioden	1000 St 1000 EUR	59 701 14 244	26 303 18 357	31 584 17 394	15
2611 22 401	- - Solarzellen	St 1000 EUR	.	86 152 805 767 659	76 390 439 607 585	21
2611 22 409	- - Andere lichtempfindliche Halb-leiterbauelemente	1000 St 1000 EUR	-	4 275 305 863	3 231 394 041	23
2611 22 600	- Andere Halbleiterbauelemente	1000 St 1000 EUR	19 639	16 271	14 720	15
2611 22 800	- Gefasste oder montierte piezoelektrische Kristalle	1000 St 1000 EUR	9 447 33 970	6 253 22 627	4 962 19 132	7
	Elektronische integrierte Schaltungen					
2611 30 030	- Prozessoren und Steuer- und Kon-trollschaltungen, auch in Verbind-ung mit Speichern, Wandlern, Lo-gikschaltungen, Verstärkern, Uhren und Taktgeberschaltungen oder andere Schaltungen - - Integrierte Multichipschaltungen	1000 St 1000 EUR	-	292 579	312 036	6
2611 30 060	- - Andere	1000 St 1000 EUR	.	356 314 111 815	423 472 130 133	16
2611 30 230	- Speicher - - Integrierte Multichipschaltungen	1000 St 1000 EUR	-	-	-	
2611 30 270	- - Dynamische Schreib-Lesespeicher mit wahlfreiem Zugriff (dynamische RAMs, DRAMs)	1000 St 1000 EUR	.	.	.	1
2611 30 340	- - Statistische Schreib-Lesespei-cher (statistische RAMs, SRAMs), einschl. Cache-Schreib-Lesespei-cher mit wahlfreiem Zugriff (Cache-RAMs)	1000 St 1000 EUR	.	-	-	
2611 30 540	- - UV-löschbare, programmierbare Lesespeicher (EPROMs)	1000 St 1000 EUR	-	-	-	
2611 30 650	- - Elektrisch löschbare, program-mierbare Lesespeicher, andere Schreib-Lesespeicher, in MOS-technik - - Elektrisch löschbare, program-mierbare Lesespeicher (E ² PROMs; Flash E ² PROMs)	1000 St 1000 EUR	.	-	-	
2611 30 670	- - - Andere Speicher	1000 St 1000 EUR	.	43 089	39 727	4

Melde-Nr.	Bezeichnung	Einheit	2. Vj 2008	1. Vj 2009	2. Vj 2009	2. Vj 2009 Anzahl der Unternehmen
1	2	3	4	5	6	7
2611 30 800	- Verstärker	1000 St 1000 EUR	- -	2
2611 30 910	- - Integrierte Multichipschaltungen	1000 St 1000 EUR	- -	1
2611 30 940	- - Andere elektronische integrierte Schaltungen (z.B. Microcontroller, einschl. Microcomputer)	1000 St 1000 EUR	. .	316 815 230 303	326 674 191 122	37
2611 40 100	Teile für elektronische Bauelemente, a.n.g.					
2611 40 100	- Tonabnehmer für Rillentonträger	St 1000 EUR	- -	- -	- -	-
2611 40 400	- für Kathodenstrahlröhren und andere Elektronenröhren	1000 EUR	2
2611 40 700	- für Halbleiterbauelemente, Leuchtdioden, gefasste oder montierte piezoelektrische Kristalle	1000 EUR	111 468	73 338	86 658	14
2611 40 900	- für elektronische integrierte Schaltungen und zusammengesetzte Mikroschaltungen (Mikrobausteine)	1000 EUR	71 901	63 854	59 767	24
2611 91 000	Mit der Herstellung elektronischer integrierter Schaltungen verbundene Dienstleistungen	1000 EUR	31 377	23 956	22 023	28
2612 10 200	Bestückte Leiterplatten Gedruckte Schaltungen - Gedruckte Mehrlagenschaltungen, nur mit Leiterbahnen oder Kontakten darunter zum Absatz bestimmt	1000 St 1000 St 1000 EUR	* . 133 442	191 657 191 657 98 837	632 459 632 459 86 015	46 46
2612 10 505	- Andere gedruckte Schaltungen, nur mit Leiterbahnen oder Kontakten - - starr darunter zum Absatz bestimmt	1000 St 1000 St 1000 EUR	* 86 839 86 839 109 792	43 053 43 053 56 860	. 53 770 52 700	52 52
2612 10 507	- - flexibel darunter zum Absatz bestimmt	1000 St 1000 St 1000 EUR	* 52 747 52 747 40 804	39 007 39 007 27 729	41 015 41 015 24 977	19 19
2612 10 800	- Gedruckte Schaltungen mit anderen passiven Elementen darunter zum Absatz bestimmt	1000 St 1000 St 1000 EUR	* . 21 985 42 526	. . 19 842 42 201	. . 20 739 37 403	32 32
2612 20 000	Ton-, Video-, Netzwerk- und ähnliche Karten für Geräte der automatischen Datenverarbeitung	1000 EUR	152 001	68 570	57 769	35
2612 30 000	Intelligente Karten (smart cards)	St 1000 EUR	. .	. 93 663	. 89 491	9
2612 91 000	Mit der Herstellung gedruckter Schaltungen verbundene Dienstleistungen	1000 EUR	15 574	50 780	54 020	19
2620 11 000	Datenverarbeitungsgeräte und periphere Geräte Mobile Computer mit 10 kg oder weniger Gewicht wie Laptops, Notebooks; Personal Digital Assistants (PDA) u.ä. Computer	St 1000 EUR	. .	1 480 044 479 082	1 234 811 481 288	17
2620 12 000	Zahlungsterminals, Bankautomaten u.ä. Geräte, die an ein Datenverarbeitungsgerät oder Datennetz angeschlossen werden können	St 1000 EUR	. 23 871	. 39 755	. 31 337	4
2620 13 000	Andere digitale automatische Datenverarbeitungsmaschinen, die in einem gemeinsamen Gehäuse mindestens eine Zentraleinheit sowie, auch kombiniert, eine Eingabe- und eine Ausgabeeinheit enthalten	St 1000 EUR	. .	63 647 48 234	53 813 43 601	22
2620 14 000	Andere digitale Datenverarbeitungsmaschinen in Form von Systemen	St 1000 EUR	. .	626 493 278 643	500 618 218 598	27
2620 15 000	Andere digitale Verarbeitungseinheiten, auch wenn sie eine oder zwei der folgenden Einheitenarten in einem gemeinsamen Gehäuse umfassen: Speichereinheiten, Eingabeeinheiten, Ausgabeeinheiten	St 1000 EUR	. .	60 319 32 830	51 807 29 184	17

Melde-Nr.	Bezeichnung	Einheit	2. Vj 2008	1. Vj 2009	2. Vj 2009	2. Vj 2009 Anzahl der Unternehmen
1	2	3	4	5	6	7
2620 16 400	Ein- oder Ausgabeeinheiten, auch wenn sie in einem gemeinsamen Gehäuse Speichereinheiten enthalten - Drucker, Fernkopiergeräte u.a. Maschinen, die an eine ADV-Anlage oder ein Netzwerk angeschlossen werden können, ohne Maschinen zum Drucken mittels Druckformen und Maschinen, die mindestens 2 der Funktionen Drucken, Kopieren od. Übertragen von Fernkopien ausüben	St 1000 EUR	. .	11 214 21 532	8 484 22 787	11
2620 16 500	- Tastaturen	St 1000 EUR	. 12 197	. 11 250	917 711 9 001	10
2620 16 600	- Andere Ein- oder Ausgabeeinheiten, a.n.g. (z.B. Mäuse, Scanner und Plotter)	St 1000 EUR	148 370 41 578	187 251 39 546	163 728 37 281	30
2620 17 000	Bildschirme und Bildwerfer, hauptsächlich zur Verwendung in einem System der automatischen Datenverarbeitung	St 1000 EUR	. .	11 613 .	10 386 .	14
2620 18 000	Geräte, die wenigstens zwei der folgenden Aufgaben ausführen: Drucken, Abtasten, Kopieren, Fernkopieren und die an eine automatische Datenverarbeitungsmaschine oder ein Netzwerk angeschlossen werden können	St 1000 EUR	1
2620 21 000	Speichereinheiten	St 1000 EUR	. .	15 452	14 234	9
2620 22 000	Halbleiter-Datenspeichervorrichtungen, nicht flüchtig, ohne Aufzeichnung	St 1000 EUR	- -	
2620 30 000	Andere Einheiten von automatischen Datenverarbeitungsmaschinen	St 1000 EUR	13 098 8 993	20 652 11 393	19 189 9 891	14
2620 40 000	Teile und Zubehör für automatisch Datenverarbeitungsmaschinen	1000 EUR	277 254	226 773	214 768	58
2620 91 000	Installation von Computermodulen	1000 EUR	-	-	-	
	Geräte und Einrichtungen der Telekommunikationstechnik					
	Sendegeräte für den Funksprech- oder Funktelegrafieverkehr, den Rundfunk oder das Fernsehen; Fernsehkameras					
	Sendegeräte mit eingebautem Empfangsgerät					
2630 11 001	- Sende- und Empfangsgeräte nach dem UMTS-Standard (ohne Stationen)	St 1000 EUR	4
2630 11 009	- Andere Sendegeräte mit eingebautem Empfangsgerät sowie Stationen für die mobile (nicht leitergebundene) Telekommunikation	St 1000 EUR	. .	892 879 63 598	. 67 535	21
2630 12 000	Sendegeräte ohne eingebautes Empfangsgerät	St 1000 EUR	34 808 94 203	23 184 58 591	28 457 76 611	10
2630 13 000	Fernsehkameras	St 1000 EUR	1 524 13 570	4 290 11 492	3 858 12 190	6
	Elektrische Geräte für die leitergebundene Telekommunikation, Videofone					
2630 21 000	Fernsprechapparate für die drahtgebundene Fernsprechtechnik mit schnurlosem Hörer	St 1000 EUR	4
2630 22 000	Funkfernsprechgeräte für zelluläre und andere drahtlose Mobilfunknetze (Mobiltelefone, sog. Handys)	St 1000 EUR	5 032 149 259 781	181 012 27 262	162 780 25 572	7
	Andere Fernsprechapparate sowie Geräte für die Übertragung oder den Empfang von Sprache, Bildern o.a. Daten, einschl. Geräte für die Kommunikation in leitungsgebundenen und leitungslosen Netzen (z.B. lokale Netze (LAN) oder Weitbereichsnetz (WAN))					
2630 23 100	- Basisstationen	St 1000 EUR	. .	99 598 129 263	93 646 122 838	19

Melde-Nr.	Bezeichnung	Einheit	2. Vj 2008	1. Vj 2009	2. Vj 2009	2. Vj 2009 Anzahl der Unternehmen
1	2	3	4	5	6	7
2630 23 200	- Geräte zum Empfangen, Konvertieren und Senden oder Regenerieren von Tönen, Bildern oder anderen Daten, einschl. Geräte für die Vermittlung (switching) und Wegewahl (routing)	St 1000 EUR	. .	1 758 024 277 163	2 168 068 278 622	41
2630 23 300	- Fernsprechapparate (ausgenommen Fernsprechapparate für die drahtgebundene Fernsprechtechnik mit schnurlosem Hörer sowie Telefone für zellulare Netzwerke oder andere drahtlose Netzwerke); Videofone	St 1000 EUR	. .	559 718 18 725	373 769 17 442	7
2630 23 400	- Tragbare Personenruf-, -warn- oder -suchempfänger	St 1000 EUR	- .	- -	- -	-
2630 23 700	- Andere Sende- oder Empfangsgeräte für Töne, Bilder, o.a. Daten, einschl. Apparate für die Kommunikation in einem drahtgebundenem oder losen Netzwerk (wie ein lokales Netzwerk (LAN) oder ein Weitverkehrsnetzwerk (WAN), z.B. Gegensprech- und Konferenzenanlagen)	St 1000 EUR	. .	269 650 24 321	262 395 25 331	16
2630 30 001	Teile für Geräte der Fernsprech- und Telegrafentechnik - für Trägerfrequenzgeräte	1000 EUR	.	37 883	39 785	10
2630 30 002	- für Geräte für die Fernsprechtechnik	1000 EUR	58 797	48 543	49 051	32
2630 30 009	- für Geräte für die Telegrafentechnik	1000 EUR	4 012	3 554	2 945	5
2630 40 100	Antennen und Antennenreflektoren aller Arten, sowie Teile dafür; Teile für Hör- und Fernsehfunk-Übertragungsgeräte und Fernsehkameras - Teleskop- und Stabantennen für taschen-, Koffer- und Kraftfahrzeugempfangsgeräte	St 1000 EUR	. 18 514	. 9 966	. .	3
2630 40 350	- Außenantennen für Rundfunk- und Fernsehempfang - - für Empfang über Satellit	St 1000 EUR	2
2630 40 390	- - Andere Außenantennen	St 1000 EUR	1
2630 40 400	- Antennen und Antennenreflektoren für Fernsprecher, Sende- oder Empfangsgeräte	1000 EUR	-	.	.	5
2630 40 500	- Innenantennen für Rundfunk- und Fernsehempfang (einschl. Geräte-einbauantennen)	St 1000 EUR	- -	- -	- -	-
2630 40 600	- Andere Antennen und Teile für Antennen	1000 EUR	-	30 695	32 687	9
2630 40 703	- Andere Teile für Sende- oder Empfangsgeräte für den Funksprech-, Funktelegrafieverkehr, Rundfunk oder Fernsehen sowie für Funkmess-, -navigations- und -fernsteuerungsgeräte - - Baugruppen und Teile für Baugruppen, die aus zwei oder mehr miteinander verbundenen Einzelteilen bestehen	1000 EUR	53 714	43 831	47 439	37
2630 40 705	- - Möbel und Gehäuse zum Einbau von Rundfunk-, Fernseh- und phonotechnischen Geräten	1000 EUR	9 291	7 718	6 760	14
2630 50 200	Einbruchs- oder Diebstahlalarmgeräte, Feuermelder u.ä. Geräte (Hör- und Sichtsignalgeräte) - für Fahrzeuge (ohne für Kraftfahrzeuge)	St 1000 EUR	- -	-
2630 50 800	- für Gebäude	St 1000 EUR	779 574 106 735	722 154 97 717	623 364 91 318	17
2630 60 000	Teile für Einbruchs- oder Diebstahlalarmgeräte Feuermelder und ähnliche Geräte	1000 EUR	-	-	.	1

Melde-Nr.	Bezeichnung	Einheit	2. Vj 2008	1. Vj 2009	2. Vj 2009	2. Vj 2009 Anzahl der Unternehmen
1	2	3	4	5	6	7
	Geräte der Unterhaltungselektronik					
2640 11 000	Rundfunkempfangsgeräte (ohne solche für Kraftfahrzeuge), auch kombiniert mit Tonaufnahme- oder Tonwiedergabegeräten	St 1000 EUR	1 818 961	5
2640 12 700	Rundfunkempfangsgeräte für Kraftfahrzeuge, die nur mit externer Stromquelle betrieben werden können, auch kombiniert mit Tonaufnahme- oder Tonwiedergabegeräten - kombiniert mit Tonaufnahme- oder -wiedergabegerät und/oder Navigationsgerät	St 1000 EUR	557 137 205 334	172 860 75 666	188 445 .	3
2640 12 900	- Andere Rundfunkempfangsgeräte für Kraftfahrzeuge	St 1000 EUR	216 122 24 175	3
2640 20 200	Fernsehempfangsgeräte, auch mit eingebautem Hörfunkempfangsgerät oder Tonaufzeichnungsgerät oder Bildwiedergabegerät - Videotuner, Satelliten-Receiver	St 1000 EUR	375 130 11 959	297 234 14 562	344 000 18 418	4
2640 20 400	- Projektionsfernsehgeräte für mehrfarbiges Bild	St 1000 EUR	. .	- -	- -	
2640 20 900	- Andere Fernsehempfangsgeräte	St 1000 EUR	. .	97 114 110 918	87 153 92 566	6
2640 31 000	Plattenspieler, Schallplatten-Musikautomaten, Kassetten-Tonbandabspielgeräte und andere Tonwiedergabegeräte ohne eingebaute Tonaufnahmevorrichtung	St 1000 EUR	. .	14 276 2 456	11 777 2 186	7
2640 32 000	Magnetbandgeräte und andere Tonaufnahmegeräte	St 1000 EUR	2
2640 33 000	Videokameraaufnahmegeräte und andere Videogeräte zur Bild- und Tonaufzeichnung oder -wiedergabe, auch mit eingebautem Videotuner	St 1000 EUR	27 032 16 597	3
2640 34 200	Bildschirme und Bildwerfer, ohne eingebautes Fernsehempfangsgerät und nicht hauptsächlich zur Verwendung in einem System der automatischen Datenverarbeitung bestimmt - Videoprojektoren	t St 1000 EUR	. .	- -	- -	
2640 34 400	- Videomonitore für mehrfarbiges Bild mit Kathodenstrahlröhre	St 1000 EUR	- -	- -	- -	
2640 34 600	- Andere Videomonitore für mehrfarbiges Bild (z.B. mit LCD)	St 1000 EUR	2
2640 34 800	- Videomonitore für schwarzweißes oder anderes einfarbiges Bild	St 1000 EUR	2
2640 41 000	Mikrofone und Haltevorrichtungen dafür	St 1000 EUR	1 027 516 31 462	504 291 9 351	571 517 8 687	8
2640 42 350	Lautsprecher; Hörer, auch mit Mikrofon kombiniert - Lautsprecher - - Einzellautsprecher im Gehäuse	St 1000 EUR	43 691 2 568	34 775 1 879	45 288 2 375	5
2640 42 370	- - Mehrfachlautsprecher in einem gemeinsamen Gehäuse	St 1000 EUR	99 523 28 074	78 090 20 918	61 352 18 570	11
2640 42 390	- - Andere Lautsprecher	St 1000 EUR	6
2640 42 700	- Hörer, auch mit Mikrofon kombiniert	St 1000 EUR	98 942 8 087	119 928 8 206	95 521 8 189	7
2640 43 550	Elektrische Tonfrequenzverstärker; elektrische Tonverstärkereinrichtungen - Elektrische Tonfrequenzverstärker - - für die Fernsprech- oder Messtechnik	St 1000 EUR	- -	1
2640 43 590	- - Andere elektrische Tonfrequenzverstärker	St 1000 EUR	122 066 58 250	31 138 13 299	29 324 14 216	9
2640 43 700	- Elektrische Tonverstärkereinrichtungen	St 1000 EUR	70 900	43 994	44 610	14
2640 44 000	Empfangsgeräte für den Funksprech- oder Funktelegrafieverkehr, a.n.g.	St 1000 EUR	12 880 3 123	11 220 3 495	21 580 2 429	6

Melde-Nr.	Bezeichnung	Einheit	2. Vj 2008	1. Vj 2009	2. Vj 2009	2. Vj 2009 Anzahl der Unternehmen
1	2	3	4	5	6	7
2640 51 500	Teile für Geräte zur Bild- und Tonaufzeichnung oder -wiedergabe, Mikrofone, Lautsprecher, Hörer, Tonfrequenzverstärker und Tonverstärkereinrichtungen - Nadeln; Diamanten, Saphire, andere Edelsteine, Schmucksteine, synthetische oder rekonstituierte Steine	St 1000 EUR	- -	- -	- -	-
2640 51 700	- Zusammengesetzte elektronische Schaltungen (Baugruppen) u.a. Teile	1000 EUR	5 629	5 038	3 898	10
2640 51 800	- Teile für Mikrofone, Lautsprecher, elektrische Tonfrequenzverstärker und Tonverstärkereinrichtungen	1000 EUR	9 906	8 773	10 394	14
2640 52 000	Teile für Rundfunkempfangsgeräte und -sender	1000 EUR	.	33 687	32 580	31
2640 60 000	Videospielgeräte (zur Verwendung mit einem Fernsehempfangsgerät oder mit eigenem Bildschirm) und andere Geschicklichkeits- oder Glücksspiele mit einer elektronischen Anzeigevorrichtung	St 1000 EUR	- -	- -	- -	-
2651 11 200	Mess-, Kontroll-, Navigations- u.ä. Instrumente und Vorrichtungen Kompass u.a. Navigationsinstrumente, apparate und -geräte - Kompass (einschl. Navigationskompass)	St 1000 EUR	1 319 .	1 093 .	809 .	5
2651 11 500	- Navigationsinstrumente, -apparate und -geräte für die Luft- oder Raumfahrt (ohne Kompass)	St 1000 EUR	4 351 42 699	4 072 47 413	3 621 44 300	8
2651 11 800	- Andere Navigationsinstrumente, -apparate und -geräte	St 1000 EUR	680 15 123	10 074 14 682	1 879 18 180	9
2651 12 150	Entfernungsmesser, Theodolite und Tachymeter; Instrumente, Apparate und Geräte für die Geodäsie, Topographie, Fotogrammetrie, Hydrographie, Ozeanographie, Hydrologie, Meteorologie oder Geophysik (ohne Kompass) - Elektronische Entfernungsmesser, Theodolite und Tachymeter, Apparate und Geräte für die Fotogrammetrie	St 1000 EUR	. .	57 702 12 154	34 090 8 255	6
2651 12 350	- Elektronische Instrumente, Apparate u. Geräte für die Meteorologie, Geodäsie, Topographie, Hydrographie, Ozeanographie, Hydrologie oder Geophysik - - für die Meteorologie, Hydrologie oder Geophysik	St 1000 EUR	. 6 406	78 359 9 691	52 137 8 378	8
2651 12 390	- - für die Geodäsie, Topographie, Hydrographie, Ozeanographie	St 1000 EUR	. 2 127	. 1 723	. 1 976	4
2651 12 702	- Andere Instrumente, Apparate und Geräte für die Geodäsie, Topographie, Fotogrammetrie, Hydrographie, Ozeanographie, Hydrologie, Meteorologie oder Geophysik - - für die Geodäsie, Topographie, oder Hydrographie	St 1000 EUR	. 1 126	4
2651 12 709	- - Entfernungsmesser, Theodolite und Tachymeter, Apparate und Geräte für die Fotogrammetrie, Meteorologie, Hydrologie, Geophysik und Ozeanographie, nicht elektronisch	St 1000 EUR	. .	2 526 1 155	1 657 2 085	7
2651 20 200	Funkmess- (Radar-), Funknavigations-, Funkfernsteuergeräte und -einrichtungen - Funkmessgeräte (Radargeräte)	St 1000 EUR	8 950 185 236	7 858 127 467	8 149 188 713	9
2651 20 500	- Funknavigationsgeräte	St 1000 EUR	. 37 869	19 085 22 682	43 523 35 902	6
2651 20 800	- Funkfernsteuergeräte	St 1000 EUR	1 368 381 37 735	1 194 146 24 962	1 181 975 24 647	16

Melde-Nr.	Bezeichnung	Einheit	2. Vj 2008	1. Vj 2009	2. Vj 2009	2. Vj 2009 Anzahl der Unternehmen
1	2	3	4	5	6	7
2651 31 000	Waagen mit einer Empfindlichkeit von 50 mg oder feiner, auch mit Gewichten, Teile und Zubehör dafür	1000 EUR	.	16 745	17 197	3
2651 32 003	Zeichentische und -maschinen, andere Zeichen-, Anreiß- oder Recheninstrumente und -geräte - Reißzeuge	St 1000 EUR	. 1 580	. 1 177	. .	4
2651 32 009	- Zeichentische und -maschinen, andere Zeichen-, Anreiß- oder Recheninstrumente und -geräte	St 1000 EUR	. .	417 276 1 499	332 501 1 387	6
2651 33 100	Längenmessinstrumente für den Handgebrauch (Mikrometer und Schieblehren) a.n.g. - Mikrometer und Schieblehren	St 1000 EUR	52 906 4 012	33 947 2 575	25 743 1 804	3
2651 33 305	- Andere Lehren sowie Eichmaße - - Feste Lehren und Eichmaße	St 1000 EUR	602 683 14 861	393 505 9 240	302 011 7 907	13
2651 33 309	- - Andere Lehren und Eichmaße	St 1000 EUR	. 2 089	31 428 1 534	36 157 1 559	6
2651 41 000	Instrumente, Apparate und Geräte zum Messen oder zum Nachweis von ionisierenden Strahlen	St 1000 EUR	17 213 37 206	15 407 34 789	15 613 46 733	9
2651 42 000	Kathodenstrahlloszilloskope und Kathodenstrahlloszillographen	St 1000 EUR	2
2651 43 100	Instrumente, Apparate und Geräte zum Messen oder Prüfen von Spannung, Stromstärke, Widerstand oder Leistung (ohne Registriervorrichtung) - Vielfachmessgeräte	St 1000 EUR	. 11 256	16 557 7 412	12 662 7 801	11
2651 43 300	- Andere elektronische Instrumente, Apparate und Geräte zum Messen oder Prüfen von Spannung, Stromstärke, Widerstand oder Leistung	St 1000 EUR	359 017 41 278	305 655 40 576	214 262 40 338	40
2651 43 550	- - Voltmeter	St 1000 EUR	. .	50 458 1 111	41 129 913	4
2651 43 590	- - Andere Instrumente, Apparate und Geräte	St 1000 EUR	199 950 18 647	150 361 16 245	169 597 16 378	13
2651 44 000	Instrumente, Apparate und Geräte zum Messen oder Prüfen für die Fernmeldetechnik	St 1000 EUR	30 310 65 488	22 284 37 729	19 749 35 453	10
2651 45 200	Instrumente, Apparate und Geräte zum Messen oder Prüfen von elektrischen Geräten, a.n.g. - Instrumente, Apparate und Geräte zum Messen oder Prüfen von Halbleiterscheiben (wafers) oder Halbleiterbauelementen	St 1000 EUR	26 081 22 593	2 909 20 683	2 743 14 210	11
2651 45 300	- Registriervorrichtungen für elektrische Größen	St 1000 EUR	49 493 24 337	23 203 13 588	22 404 12 357	19
2651 45 550	- - Elektronische Instrumente, Apparate und Geräte	St 1000 EUR	180 392 43 759	121 699 32 841	94 107 34 304	25
2651 45 590	- - Andere Instrumente, Apparate und Geräte (ohne elektronische Instrumente u.ä.)	St 1000 EUR	. 2 507	. 2 350	. 1 760	7
2651 51 100	Dichtemesser u.ä. schwimmende Instrumente, Thermometer, Pyrometer, Barometer, Hygrometer und Psychrometer (auch mit Registriervorrichtung, auch kombiniert) - Thermometer, flüssigkeitsgefüllt, unmittelbar ablesbar, nicht mit anderen Instrumenten kombiniert (ohne Fieberthermometer)	St 1000 EUR	1 352 143 7 451	1 647 845 7 976	1 200 570 6 976	17
2651 51 350	- - Elektronische Thermometer und Pyrometer	St 1000 EUR	968 413 41 852	962 005 40 385	874 270 34 863	33

Melde-Nr.	Bezeichnung	Einheit	2. Vj 2008	1. Vj 2009	2. Vj 2009	2. Vj 2009 Anzahl der Unternehmen
1	2	3	4	5	6	7
2651 51 390	- - Andere Thermometer und optische Pyrometer	St 1000 EUR	832 708 11 165	1 223 685 11 818	1 294 561 10 665	23
2651 51 500	- Barometer, nicht mit anderen Instrumenten kombiniert	St 1000 EUR	1 791	938	1 159	4
2651 51 750	- Dichtemesser u.ä. schwimmende Instrumente; kombinierte Thermometer Pyrometer, Barometer, Hygrometer und Psychrometer (auch mit Registriervorrichtung, auch miteinander kombiniert)	St 1000 EUR	33 643 4 552	29 860 12 080	18 238 8 394	7
2651 51 790	- - Elektronische Dichtemesser u.a.	St 1000 EUR	77 665 4 170	84 144 3 135	67 629 3 081	10
	- - Andere Dichtemesser u.ä. schwimmende Instrumente; kombinierte Thermometer, Pyrometer, Barometer, Hygrometer und Psychrometer	St 1000 EUR	77 665 4 170	84 144 3 135	67 629 3 081	10
	Instrumente, Apparate und Geräte zum Messen oder Überwachen von Durchfluss, Füllhöhe, Druck, o.a. veränderlichen Größen von Flüssigkeiten oder Gasen					
2651 52 350	- Elektronische Apparate und Geräte zum Messen oder Überwachen von Durchfluss oder Füllhöhe von Flüssigkeiten	St 1000 EUR	282 072 37 410	330 644 37 364	264 569 34 318	24
2651 52 390	- - Andere elektronische Geräte zum Messen oder Überwachen von Durchfluss oder Füllhöhe von Flüssigkeiten	St 1000 EUR	2 614 774 141 320	3 299 739 86 733	110 957	36
2651 52 550	- - Andere Instrumente, Apparate und Geräte zum Messen oder Überwachen von Durchfluss oder Füllhöhe von Flüssigkeiten	St 1000 EUR	567 906 25 330	667 577 22 114	472 936 16 055	16
2651 52 590	- - Durchflussmesser	St 1000 EUR	567 906 25 330	667 577 22 114	472 936 16 055	16
2651 52 710	- - Andere Geräte zum Messen oder Überwachen von Durchfluss oder Füllhöhe von Flüssigkeiten	St 1000 EUR	27 286	1 027 899 18 293	20 008	20
2651 52 710	- Instrumente, Apparate und Geräte zum Messen oder Überwachen des Drucks	St 1000 EUR	6 459 955 125 940	2 856 719 91 347	2 540 643 82 261	47
2651 52 740	- - Elektronische Druckmess- und Überwachungsinstrumente, -apparate und -geräte	St 1000 EUR	6 459 955 125 940	2 856 719 91 347	2 540 643 82 261	47
2651 52 790	- - Nichtelektronische Manometer mit Metallfedermesswerk	St 1000 EUR	.	36 608	32 791	12
2651 52 830	- - Andere Druckmess- und Überwachungsinstrumente, -apparate und -geräte	St 1000 EUR	1 461 012 45 854	861 998 34 832	789 326 31 228	23
2651 52 890	- - Andere Mess- und Überwachungsinstrumente, -apparate und -geräte für Flüssigkeiten und Gase	St 1000 EUR	2 097 133 151 059	2 145 361 140 711	1 826 210 130 794	38
2651 52 890	- - Elektronische Instrumente	St 1000 EUR	2 237 851 38 458	2 258 525 43 835	1 787 713 36 325	21
2651 53 130	- - Instrumente und Apparate für physikalische oder chemische Untersuchungen, a.n.g.	St 1000 EUR	162 545 37 761	141 699 34 531	101 312 23 810	17
2651 53 190	- - Elektronische Geräte	St 1000 EUR	162 545 37 761	141 699 34 531	101 312 23 810	17
2651 53 200	- - Andere Geräte	St 1000 EUR	.	.	.	6
2651 53 300	- Chromatographen, Elektrophoresegeräte	St 1000 EUR	41 672	36 567	34 084	7
2651 53 503	- Spektrometer, -photometer und -graphen, die optische Strahlen verwenden	St 1000 EUR	9 621 107 624	7 214 84 666	8 680 83 025	23
2651 53 503	- - Andere Instrumente, Apparate und Geräte, die optische Strahlen (UV-Strahlen, sichtbares Licht, Infrarotstrahlen) verwenden	St 1000 EUR	46 155 67 720	44 306 41 611	38 452 37 795	26
2651 53 503	- - mit elektronischen Bauelementen ausgerüstet	St 1000 EUR	46 155 67 720	44 306 41 611	38 452 37 795	26

Melde-Nr.	Bezeichnung	Einheit	2. Vj 2008	1. Vj 2009	2. Vj 2009	2. Vj 2009 Anzahl der Unternehmen
1	2	3	4	5	6	7
2651 53 509	- - Andere Instrumente, Apparate und Geräte, die optische Strahlen (UV-Strahlen, sichtbares Licht, Infrarotstrahlen) verwenden	St 1000 EUR	283 7 821	310 8 173	403 9 031	8
2651 53 810	- - Andere Instrumente und Apparate für physikalische oder chemische Untersuchungen	St 1000 EUR	116 259 20 370	105 004 17 495	110 593 21 472	12
2651 53 830	- - Elektronische pH-Messer, rH-Messer und andere Geräte zum Messen der Leitfähigkeit	St 1000 EUR	30 980 104 312	34 973 89 637	34 033 92 807	30
2651 53 900	- - Andere elektronische Instrumente, Apparate und Geräte für physikalische oder chemische Untersuchungen	St 1000 EUR	30 980 104 312	34 973 89 637	34 033 92 807	30
2651 53 900	- - Andere elektronische Instrumente, Apparate und Geräte für physikalische oder chemische Untersuchungen a.n.g.	St 1000 EUR	30 980 104 312	34 973 89 637	34 033 92 807	30
2651 61 000	- - Andere Instrumente, Apparate und Geräte für physikalische oder chemische Untersuchungen a.n.g.	St 1000 EUR	30 980 104 312	34 973 89 637	34 033 92 807	30
2651 61 000	Nichtoptische Mikroskope sowie Diffraktografen	St 1000 EUR	167 23 077	120 22 932	142 25 673	3
2651 62 101	Maschinen, Apparate und Geräte zum Prüfen der mechanischen Eigenschaften von Materialien	St 1000 EUR	167 23 077	120 22 932	142 25 673	3
2651 62 101	- Elektronische Materialprüfmaschinen, -apparate und -geräte, für Metalle	St 1000 EUR	167 23 077	120 22 932	142 25 673	3
2651 62 101	- - Universal- und Zugfestigkeitsprüfmaschinen, -apparate und -geräte	St 1000 EUR	167 23 077	120 22 932	142 25 673	3
2651 62 103	- - Härteprüfmaschinen, -apparate und -geräte	St 1000 EUR	167 23 077	120 22 932	142 25 673	3
2651 62 109	- - Andere elektronische Materialprüfmaschinen, -apparate und -geräte für Metalle	St 1000 EUR	167 23 077	120 22 932	142 25 673	3
2651 62 300	- - Andere elektronische Materialprüfmaschinen, -apparate und -geräte für Metalle	St 1000 EUR	167 23 077	120 22 932	142 25 673	3
2651 62 300	- Andere Materialprüfmaschinen, -apparate und -geräte, für Metalle	St 1000 EUR	167 23 077	120 22 932	142 25 673	3
2651 62 551	- - Andere Materialprüfmaschinen, -apparate und -geräte (ohne solche für Metalle)	St 1000 EUR	167 23 077	120 22 932	142 25 673	3
2651 62 551	- Elektronische Materialprüfmaschinen, apparate und -geräte (ohne solche für Metalle)	St 1000 EUR	167 23 077	120 22 932	142 25 673	3
2651 62 551	- - Universal- und Zugfestigkeitsprüfmaschinen, -apparate und -geräte (ohne solche für Metalle)	St 1000 EUR	167 23 077	120 22 932	142 25 673	3
2651 62 553	- - - Härteprüfmaschinen, -apparate und -geräte (ohne solche für Metalle)	St 1000 EUR	167 23 077	120 22 932	142 25 673	3
2651 62 559	- - - Andere Prüfmaschinen, -apparate und -geräte für Nichtmetalle	St 1000 EUR	167 23 077	120 22 932	142 25 673	3
2651 62 590	- - Andere Prüfmaschinen, -apparate und -geräte für nichtmetallische Stoffe (z.B. Baustoffe, Textilien, Papier, Pappe und Kunststoff)	St 1000 EUR	167 23 077	120 22 932	142 25 673	3
2651 63 300	Gas-, Flüssigkeits- und Elektrizitätszähler (einschl. Eichzählern dafür)	St 1000 EUR	167 23 077	120 22 932	142 25 673	3
2651 63 300	- Gaszähler	St 1000 EUR	167 23 077	120 22 932	142 25 673	3
2651 63 500	- Flüssigkeitszähler	St 1000 EUR	167 23 077	120 22 932	142 25 673	3
2651 63 700	- Andere Elektrizitätszähler, z.B. Drehstromzähler	St 1000 EUR	167 23 077	120 22 932	142 25 673	3
2651 64 303	- - Andere Zähler; Tachometer u.a. Geschwindigkeitsmesser; Stroboskope	St 1000 EUR	167 23 077	120 22 932	142 25 673	3
2651 64 303	- Touren-, Produktionszähler, Taxameter, Kilometerzähler, Schrittzähler und andere Zähler	St 1000 EUR	167 23 077	120 22 932	142 25 673	3
2651 64 309	- - mit elektrischen Verfahren arbeitend	St 1000 EUR	167 23 077	120 22 932	142 25 673	3
2651 64 309	- - Andere Touren-, Produktionszähler, Taxameter, Kilometerzähler, Schrittzähler und andere Zähler	St 1000 EUR	167 23 077	120 22 932	142 25 673	3

Melde-Nr.	Bezeichnung	Einheit	2. Vj 2008	1. Vj 2009	2. Vj 2009	2. Vj 2009 Anzahl der Unternehmen
1	2	3	4	5	6	7
2651 64 530	- Tachometer u.a. Geschwindigkeitsmesser - - Geschwindigkeitsmesser für Landfahrzeuge	St 1000 EUR	. .	12 545	9 626	7
2651 64 550	- - Tachometer u.a. Geschwindigkeitsmesser	St 1000 EUR	. 64 809	. 36 802	. 32 878	9
2651 64 700	- Stroboskope	St 1000 EUR	502	2
2651 65 000	Instrumente, Apparate, und Geräte zum Regeln, hydraulisch oder pneumatisch	St 1000 EUR	. 16 229	. 11 736	. 8 348	7
2651 66 203	Instrumente, Apparate, Geräte und Maschinen zum Messen oder Prüfen, a.n.g. - Prüfstände - - für Kraftfahrzeuge	kg 1000 EUR	5 002 374 94 293	3 184 050 62 835	3 367 630 67 858	16
2651 66 209	- - Andere Prüfstände	kg 1000 EUR	138 965 14 298	52 539 6 870	74 176 7 497	9
2651 66 303	- - für Kraftfahrzeuge	St 1000 EUR	35 642 6 610	19 641 5 010	27 562 5 650	10
2651 66 308	- - Andere optische Instrumente, Apparate und Geräte zum Messen oder Prüfen, a.n.g. (ohne solche für Kraftfahrzeuge), z.B. Profilprojektoren	St 1000 EUR	57 724 38 378	36 430 24 527	34 720 26 737	34
2651 66 503	- Elektronische Instrumente, Apparate und Geräte zum Messen oder Prüfen geometrischer Größen - - zum Messen oder Prüfen für 3 D	St 1000 EUR	39 056 60 215	40 539 54 369	35 514 34 217	21
2651 66 509	- - Andere elektronische Instrumente, Apparate und Geräte zum Messen oder Prüfen geometrischer Größen	St 1000 EUR	1 599 917 236 443	1 116 791 157 296	1 116 539 144 154	49
2651 66 703	- - Andere elektronische Instrumente, Apparate und Geräte zum Messen oder Prüfen a.n.g. - - Materialprüfmaschinen mittels Ultraschall, Wirbelstrom u.ä.	St 1000 EUR	614 14 689	272 11 380	860 11 017	8
2651 66 709	- - Andere elektronische Instrumente, Apparate und Geräte zum Messen oder Prüfen, a.n.g. (ohne Materialprüfmaschinen)	St 1000 EUR	3 821 119 306 544	2 867 257 201 494	3 183 570 178 004	77
2651 66 830	- - Andere Mess- und Prüfgeräte a.n.g. - - für geometrische Größen	St 1000 EUR	712 770 103 755	224 212 70 992	341 799 65 810	50
2651 66 890	- - für andere Größen (z.B. zum Prüfen der Dichtigkeit)	St 1000 EUR	358 733 70 825	351 340 68 126	334 887 68 000	43
2651 70 150	Thermostate, Druckregler, u.a. Instrumente, Apparate und Geräte zum Regeln - Thermostate - - Elektronische Thermostate	St 1000 EUR	4 300 541 126 933	3 298 915 99 205	3 144 251 94 274	29
2651 70 190	- - Andere Thermostate	St 1000 EUR	28 816 541 45 376	19 357 176 37 341	18 720 268 31 924	14
2651 70 300	- Druckregler	St 1000 EUR	6 082 939 62 784	3 542 936 42 763	2 958 867 41 318	12
2651 70 900	- Andere Instrumente, Apparate und Geräte zum Regeln	St 1000 EUR	16 591 393 490 284	12 511 928 344 005	11 055 559 351 209	151
2651 81 000	Teile für Radargeräte und -einrichtungen, Funknavigationsgeräte und -einrichtungen Kontrollinstrumente und Vorrichtungen	1000 EUR	-	8 025	7 517	8
2651 82 001	Teile und Zubehör für Mess-, Kontrollinstrumente und Vorrichtungen - für Instrumente, Apparate und Teile und Zubehör für Mess-, Geräte für die Geodäsie, topographie, Hydrographie, Ozeanographie u.ä. (ohne Kompass) sowie Teile und Zubehör für Zeichen-, Anreiß- oder Recheninstrumente und -geräte; für Längenmessinstrumente für den Handgebrauch	1000 EUR	.	3 340	3 097	9

Melde-Nr.	Bezeichnung	Einheit	2. Vj 2008	1. Vj 2009	2. Vj 2009	2. Vj 2009 Anzahl der Unternehmen
1	2	3	4	5	6	7
2651 82 003	- für Dichtemesser u.ä. schwimmende Instrumente, Thermometer, Pyrometer, Barometer, Hygrometer und Psychrometer	1000 EUR	12 847	8 656	6 966	9
2651 82 004	- für Instrumente, Apparate und Geräte zum Messen von Durchfluss, Füllhöhe, Druck oder anderen veränderlichen Größen von Flüssigkeiten oder Gasen	1000 EUR	74 610	55 292	52 081	43
2651 82 005	- Mikrotome und Teile für Instrumente, Apparate und Geräte für physikalische oder chemische Untersuchungen	1000 EUR	48 934	42 608	45 486	22
2651 82 006	- für Instrumente, Apparate und Geräte zum Messen oder Prüfen elektrischer Größen und zum Messen und Nachweis von ionisierenden Strahlen	1000 EUR	28 559	24 898	17 497	25
2651 82 009	- für Maschinen, Apparate, Geräte, Instrumente u.a. Waren, a.n.g.	1000 EUR	56 170	35 845	30 679	59
2651 83 000	Teile und Zubehör für nichtoptische Mikroskope sowie Diffraktografen	1000 EUR	12 080	14 274	8 900	6
	Teile und Zubehör für Elektrizitäts-, Gas- und Flüssigkeitszähler, Geschwindigkeitsmesser u.a. Zähler, Stroboskope					
2651 84 330	- für Elektrizitäts-, Gas- und Flüssigkeitszähler	1000 EUR	793	669	.	5
2651 84 350	- - für Gas- und Flüssigkeitszähler	1000 EUR	36 885	35 299	30 952	19
2651 84 500	- für Geschwindigkeitsmesser, andere Zähler und Stroboskope	1000 EUR	8 950	7 400	6 706	9
	Teile und Zubehör für pneumatische und hydraulische Regler, Instrumente Apparate, und Geräte zum Messen oder Prüfen a.n.g., Instrumente, Apparate und Geräte zum Regeln					
2651 85 201	- für Mess- und Prüfgeräte, -apparate und -geräte, a.n.g.	1000 EUR	14 569	9 339	8 451	16
2651 85 203	- - für Materialprüfmaschinen mittels Ultraschall, Wirbelstrom u.ä., a.n.g.	1000 EUR	13 563	17 951	13 202	8
2651 85 209	- - für andere Instrumente, Apparate und Geräte zum Messen oder Prüfen, a.n.g.	1000 EUR	137 945	109 042	80 268	83
2651 85 500	- Teile und Zubehör für Instrumente, Apparate und Geräte zum Regeln	1000 EUR	87 049	62 723	59 765	68
	Teile und Zubehör für Kompass u.a. Navigationsinstrumente, -apparate und -geräte; Maschinen, Apparate und Geräte zum Prüfen der mechanischen Eigenschaften von Stoffen					
2651 86 001	- für Kompass u.a. Navigationsinstrumente, -apparate und -geräte	1000 EUR	35 616	29 826	29 618	12
2651 86 002	- für Maschinen, Apparate und Geräte zum Prüfen von mechanischen Eigenschaften von Stoffen	1000 EUR	20 876	13 525	12 147	16
	Uhren					
2652 11 000	Armbanduhren, Taschen- u.ä. Uhren, mit Gehäuse aus Edelmetall oder Edelmetallplattierungen, auch mit Stoppeinrichtung	St 1000 EUR	.	13 833 26 426	10 845 20 598	9
2652 12 000	Andere Armbanduhren, Taschen- u.ä. Uhren, auch mit Stoppeinrichtung (ohne Uhren mit Gehäuse aus Edelmetall oder Edelmetallplattierungen)	St 1000 EUR	.	71 587 6 888	69 312 8 927	11
2652 13 000	Armaturbrett- u.ä. Uhren für Fahrzeuge	St 1000 EUR	.	41 192	35 662	3
	Uhren mit Kleinuhr-Werk; Wecker und Wanduhren, andere Uhren und Uhrenanlagen					
2652 14 001	- Wanduhren (ohne Kuckucksuhren)	St 1000 EUR	.	5 030 942	7 763 1 072	5

Melde-Nr.	Bezeichnung	Einheit	2. Vj 2008	1. Vj 2009	2. Vj 2009	2. Vj 2009 Anzahl der Unternehmen
1	2	3	4	5	6	7
2652 14 002	- Kuckucksuhren (nicht elektrisch betrieben)	St 1000 EUR	18 368 2 454	12 546 1 490	16 782 2 059	4
2652 14 009	- Andere Uhren, a.n.g. Uhrwerke und Teile für Uhren	St 1000 EUR	. .	24 343 4 960	18 455 4 690	9
2652 21 000	Kleinuhr-Werke, vollständig und zusammengesetzt darunter zum Absatz bestimmt	St 1000 EUR	* - -	- - -	- - -	- -
2652 22 000	Andere Uhrwerke (ohne Kleinuhr-Werke), vollständig und zusammengesetzt darunter zum Absatz bestimmt	St 1000 EUR	* . .	. 125 911 2 581	. 112 134 2 251	6 5
2652 23 000	Nicht oder nur teilweise zusammengesetzte, vollständige Kleinuhr-Werke (Schablonen) und unvollständige, zusammengesetzte Kleinuhr-Werke darunter zum Absatz bestimmt	kg 1000 EUR	* - -	- - -	- - -	- -
2652 24 000	Uhrrohwerke für Kleinuhren darunter zum Absatz bestimmt	St 1000 EUR	* - -	- - -	- - -	- -
2652 25 000	Andere nicht oder nur teilweise zusammengesetzte, vollständige Uhrwerke und unvollständige, zusammengesetzte Uhrwerke (ohne Kleinuhr-Werke) darunter zum Absatz bestimmt	kg 1000 EUR	*	2 2
2652 26 000	Gehäuse für Uhren und andere Uhrmacherwaren, Teile dafür	1000 EUR	.	1 239	1 181	4
2652 27 000	Andere Uhrenteile	1000 EUR	.	1 325	1 486	11
2652 28 100	Zeitkontrollapparate, Zeitmesser, Zeitschalter und andere Zeitauslöser mit Uhrwerk oder Synchronmotor - Arbeitszeitregistrieruhren; Zeit- und Datumstempeluhren	St 1000 EUR	2
2652 28 300	- Parkuhren und andere Zeitkontrollapparate und Zeitmesser (ohne Kurzzeitmesser)	St 1000 EUR	2
2652 28 500	- Kurzzeitmesser (Minutenzähler, Sekundenzähler)	St 1000 EUR	1
2652 28 700	- Zeitschalter und andere Zeitauslöser	St 1000 EUR	2 347 915 19 921	1 318 485 13 432	1 158 104 11 822	9
	Bestrahlungs- und Elektrotherapiegeräte und elektromedizinische Geräte					
	Röntgenapparate und -geräte, Apparate und Geräte, die Alpha-, Beta- oder Gammastrahlen verwenden (einschl. Schirmbildfotografie- oder Strahlentherapiegeräte), Teile dafür - Röntgenapparate und -geräte (einschl. Schirmbildfotografie- oder Strahlentherapiegeräten)					
2660 11 150	- - für medizinische, chirurgische, zahnärztliche oder tierärztliche Zwecke, auch Computertomografen	St 1000 EUR	7 430 402 903	5 958 361 046	5 084 342 194	7
2660 11 190	- - für andere Zwecke	St 1000 EUR	1 997 95 928	1 315 88 117	1 169 49 280	7
2660 11 300	- Apparate und Geräte, die Alpha-, Beta- oder Gammastrahlen verwenden (einschl. Schirmbildfotografie- oder Strahlentherapiegeräten)	St 1000 EUR	. 40 932	9 704 35 932	9 731 30 444	7
2660 11 500	- Röntgenröhren - Teile und Zubehör für Röntgen- und andere radioaktive Strahlungsapparate und -geräte u.ä.; Untersuchung- und Behandlungstische, -sessel u.dgl. dafür	St 1000 EUR	4
2660 11 705	- - für Röntgen- und andere radioaktive Strahlungsapparate und -geräte u.ä.	1000 EUR	47 825	45 853	39 952	18

Melde-Nr.	Bezeichnung	Einheit	2. Vj 2008	1. Vj 2009	2. Vj 2009	2. Vj 2009 Anzahl der Unternehmen
1	2	3	4	5	6	7
2660 11 709	- - Andere Teile und Zubehör (z.B. Untersuchungs- und Behandlungs- tische, -sessel u.dgl. für Röntgenapparate u.ä.)	1000 EUR	11 361	8 108	9 427	12
2660 12 301	Elektrodiagnoseapparate und -geräte für medizinische Zwecke, Teile und Zubehör - Elektrokardiografen und Zubehör - - Elektrokardiografen (Apparate und Geräte)	St 1000 EUR	1 745 2 323	1 053 3 003	1 089 3 256	5
2660 12 309	- - Zubehör für Elektrokardiografen (z.B. Klebeelektroden)	1000 EUR	11 215	12 183	11 243	5
2660 12 800	- Andere Elektrodiagnoseapparate und -geräte (z.B. Kernspintomo- grafien, Magnetresonanzgeräte), teile und Zubehör	St 1000 EUR	71 324 153 146	70 196 134 828	62 285 130 606	17
2660 13 000	Ultraviolett- oder Infrarotbestrah- lungsgeräte für medizinische Zwecke, Teile und Zubehör	St 1000 EUR	151 842 23 592	169 047 20 669	69 750 13 278	7
2660 14 330	Schwerhörigengeräte, Herzschritt- macher - - Schwerhörigengeräte	St 1000 EUR	60 266 8 147	54 394 4 757	44 313 4 423	5
2660 14 390	- - Teile und Zubehör für Schwerhörigengeräte	1000 EUR	6 260	3 026	3 078	5
2660 14 500	- Herzschrittmacher (ohne Teile und Zubehör)	St 1000 EUR	1
2670 11 000	Optische und fotografische Instrumente und Geräte Objektive aus Stoffen aller Art für Fotoapparate, Filmkameras, Projek- toren oder fotografische und kine- matografische Vergrößerungs- oder Verkleinerungsapparate	St 1000 EUR	. 17 654	34 633 10 058	19 842 8 275	10
2670 12 500	Fotoapparate zum Herstellen von Klischees und Druckformzylindern, für Unterwasser- oder Luftbildauf- nahmen, medizinische Untersuchung innerer Organe oder gerichtsmedizin- ische oder kriminalistische Labo- ratorien	St 1000 EUR	. .	751 17 771	1 100 19 311	6
2670 13 000	Digitalkameras	St 1000 EUR	. .	29 811 21 092	33 482 21 391	8
2670 14 000	Sofortbildkameras und andere Fotoapparate	St 1000 EUR	. .	499 2 252	389 2 062	4
2670 15 300	Filmkameras - für Filme mit einer Breite von weniger als 16 mm oder für Doppelacht-Filme	St 1000 EUR	- -	- -	- -	-
2670 15 500	- für Filme mit einer Breite von 16 mm oder mehr	St 1000 EUR	1
2670 16 000	Filmvorführapparate, Diaprojektoren, andere Stehbildwerfer	St 1000 EUR	. .	1 640 2 375	1 967 3 184	5
2670 17 001	Blitzlichtgeräte, fotografische Vergrößerungs- und Verkleinerungs- apparate, Apparate für fotografische o.ä. Laboratorien (einschl. Apparate zum Projizieren oder Aufbringen von Schaltbildern auf sensibilisierten Halbleitermaterialien); Negativbe- trachter; Lichtbildwände - Filmentwicklungsmaschinen und -ausrüstungen für Laboratorien	St 1000 EUR	3
2670 17 009	- Blitzlichtgeräte, fotografische Vergrößerungs- und Verkleinerungs- apparate u.a. Apparate und Aus- rüstungen für fotografische o.ä. Laboratorien (einschl. zum Projizieren oder Aufbringen von Schaltbildern auf sensibilisierten Halbleitermaterialien); Negativ- betrachter, Lichtbildwände	St 1000 EUR	. .	29 930 20 669	21 754 14 985	12
2670 18 000	Lesegeräte für Mikrofilme, Mikro- fiche oder andere Mikroträger	St 1000 EUR	1

Melde-Nr.	Bezeichnung	Einheit	2. Vj 2008	1. Vj 2009	2. Vj 2009	2. Vj 2009 Anzahl der Unternehmen
1	2	3	4	5	6	7
2670 19 001	Teile und Zubehör für fotografische Geräte					
	- für Fotoapparate, Blitzlichtgeräte und -vorrichtungen für fotografische Zwecke	1000 EUR	.	6 542	8 551	11
2670 19 003	- für Filmkameras und Filmvorführapparate (auch Stative)	1000 EUR	.	5 863	7 650	8
2670 19 005	- für Stehbildwerfer und fotografische Vergrößerungs- oder Verkleinerungsapparate	1000 EUR	3 571	4 075	3 368	5
2670 19 009	- für Apparate und Ausrüstungen für fotografische oder kinematografische Laboratorien (einschl. Apparate zum Projizieren oder Aufbringen von Schaltbildern auf sensibilisierten Halbleitermaterialien); Negativbetrachter; Lichtbildwände	1000 EUR	5 029	5 125	7 359	11
	Polarisierende Stoffe in Form von Folien oder Platten; Prismen, Linsen, Spiegel und andere optische Elemente (ohne solche aus nicht optisch bearbeitetem Glas), außer für Kameras, Bildwerfer und fotografische Vergrößerungs- oder Verkleinerungsapparate					
	- Optische Elemente aus Stoffen aller Art (z.B. Prismen, Linsen, Spiegel) (ohne gefasste Objektive und Filter)					
2670 21 530	- - nicht gefasst	St 1000 EUR	8 728 958 57 098	3 639 400 30 918	3 678 797 30 953	32
2670 21 550	- - gefasst	St 1000 EUR	.	.	.	9
2670 21 700	- Objektive aus Stoffen aller Art, gefasst, für Instrumente, Apparate und Geräte (ohne solche für Foto- und Kinotechnik) (ohne solche aus optisch nicht bearbeitetem Glas)	St 1000 EUR	56 960 125 532	33 479 25 135	27 887 20 860	12
2670 21 800	- Polarisierende Stoffe in Form von Folien oder Platten; Filter aus Stoffen aller Art, gefasst (ohne solche aus optisch nicht bearbeitetem Glas)	kg 1000 EUR	- .	.	.	3
	Ferngläser, Fernrohre, optische Teleskope u.a. astronomische Instrumente und Montierungen dafür; optische Mikroskope					
2670 22 300	- Ferngläser	St 1000 EUR	19 173 9 820	15 364 7 849	21 955 7 960	5
2670 22 500	- Fernrohre, optische Teleskope u a. astronomische Instrumente und Montierungen dafür	St 1000 EUR	.	.	.	3
	- Optische Mikroskope (einschl. solcher für Mikrofotografie, -kinematografie oder -projektion)					
2670 22 703	- - Stereomikroskope	St 1000 EUR	4 798 45 792	4 668 47 692	3 637 35 779	5
2670 22 709	- - Andere optische Mikroskope; einschl. Mikroskope für Mikrofotografie, -kinematografie und -projektion	St 1000 EUR	.	11 456 .	10 629 .	5
	Flüssigkeitskristallanzeigen; Laser (ohne Laserdioden); andere optische Instrumente, Apparate und Geräte, a.n.g.					
2670 23 100	- Zielfernrohre für Waffen; Periskope; Fernrohre für Maschinen, Apparate, Geräte oder Instrumente	St 1000 EUR	12 753 14 384	11 854 25 483	12 256 15 525	5
2670 23 300	- Laser (ohne Laserdioden)	St 1000 EUR	36 199 67 473	18 464 73 744	17 807 66 991	21
2670 23 900	- Andere optische Instrumente, Apparate, Geräte (z.B. Lupen, Stereomikroskope, Flüssigkristallanzeigen)	1000 EUR	.	30 761	22 192	13
	Teile und Zubehör für Ferngläser, Fernrohre, optische Teleskope u.a. astronomische Instrumente und Montierungen dafür; optische Mikroskope					
2670 24 100	- für Ferngläser, Fernrohre, optische Teleskope u.a. astronomische Instrumente und Montierungen dafür	1000 EUR	8 028	5 166	5 076	4

Melde-Nr.	Bezeichnung	Einheit	2. Vj 2008	1. Vj 2009	2. Vj 2009	2. Vj 2009 Anzahl der Unternehmen
1	2	3	4	5	6	7
2670 24 300	- für optische Mikroskope	1000 EUR	36 687	41 349	38 027	8
2670 25 000	Teile und Zubehör für Flüssigkristallanzeigen, Laser mit Ausnahme von Laserdioden, andere optische Instrumente, Apparate und Geräte a.n.g.	1000 EUR	40 836	41 296	39 618	15
2680 11 000	Magnetische Datenträger, nicht bespielt, außer Karten mit einem Magnetstreifen	St 1000 EUR	2
2680 12 000	Optische Datenträger, nicht bespielt	St 1000 EUR	. .	60 026 217 9 294	45 986 601 7 439	4
2680 13 000	Andere Aufzeichnungsträger einsch. Matritzen und Mutterplatten für die Herstellung von Platten	St 1000 EUR	1
2680 14 000	Karten mit einem Magnetstreifen	St 1000 EUR	2
2699 99 000	Veredlung von Erzeugnissen dieser Güterabteilung (ohne Planung und Installation von Dauerbetrieb-Steuerungseinrichtungen)	1000 EUR	.	31 882	24 598	35

Melde-Nr.	Bezeichnung	Einheit	2. Vj 2008	1. Vj 2009	2. Vj 2009	2. Vj 2009 Anzahl der Unternehmen
1	2	3	4	5	6	7
	Elektrische Ausrüstungen					
	Elektromotoren, Generatoren, Transformatoren, Elektrizitätsverteilungs- und -schalteinrichtungen					
	Elektromotoren, Generatoren, Transformatoren, Teile dafür					
	Elektromotoren mit einer Leistung von 37,5 W oder weniger; andere Gleichstrommotoren; Gleichstromgeneratoren					
2711 10 100	- Elektromotoren mit einer Leistung von 37,5 W oder weniger darunter zum Absatz bestimmt	St St 1000 EUR	* 12 498 772 12 498 772 187 467	6 555 930 6 555 930 92 931	6 758 632 6 758 632 91 613	34 34
2711 10 300	- Gleichstrommotoren und -generatoren mit einer Leistung von mehr als 37,5 W bis 750 W darunter zum Absatz bestimmt	St St 1000 EUR	* 20 108 821 273 047	10 060 775 141 873	12 718 670 161 403	43 42
2711 10 530	- Gleichstrommotoren und -generatoren mit einer Leistung von mehr als 750 W bis 75 kW - mit einer Leistung von mehr als 750 W bis 7,5 kW	St 1000 EUR	14 293 10 374	10 316 8 885	10 119 10 271	16
2711 10 550	- mit einer Leistung von mehr als 7,5 kW bis 75 kW	St 1000 EUR	12 458 12 462	7 277 9 090	6 577 7 060	14
2711 10 700	- Gleichstrommotoren und -generatoren mit einer Leistung von mehr als 75 kW bis 375 kW	St 1000 EUR	259 2 956	150 2 343	161 2 375	8
2711 10 900	- Gleichstrommotoren und -generatoren mit einer Leistung von mehr als 375 kW	St 1000 EUR	2
	Allstrom-(Universal-)motoren mit einer Leistung von mehr als 37,5 W; andere Wechselstrommotoren; Wechselstromgeneratoren					
2711 21 000	Allstrom-(Universal-)motoren mit einer Leistung von mehr als 37,5 W darunter zum Absatz bestimmt	St St 1000 EUR	* 466 150 32 378	202 658 18 173	118 665 14 619	11 11
2711 22 301	Einphasen-Wechselstrommotoren - mit einer Leistung von mehr als 37,5 W bis 750 W - mit einer Leistung von mehr als 7,5 W bis 75 W darunter zum Absatz bestimmt	St St 1000 EUR	* 407 909 14 853	281 362 9 009	244 562 7 375	16 15
2711 22 303	- mit einer Leistung von mehr als 75 W bis 375 W darunter zum Absatz bestimmt	St St 1000 EUR	* 705 049 40 670	558 819 28 734	579 486 34 570	17 16
2711 22 305	- mit einer Leistung von mehr als 375 W bis 750 W darunter zum Absatz bestimmt	St St 1000 EUR	* 170 786 .	74 930 17 805 1 350	63 669 14 176 1 081	13 11
2711 22 500	- mit einer Leistung von mehr als 750 W darunter zum Absatz bestimmt	St St 1000 EUR	* 31 838 3 280	18 285 2 281	17 463 2 453	13 11
2711 23 000	Mehrphasen-Wechselstrommotoren mit einer Leistung von 750 W oder weniger darunter zum Absatz bestimmt	St St 1000 EUR	* 658 012 81 561	619 680 569 665 71 285	635 617 585 792 65 972	56 55
2711 24 031	Mehrphasen-Wechselstrommotoren mit einer Leistung von mehr als 750 W bis 75 kW - mit einer Leistung von mehr als 750 W bis 7,5 kW - Servomotoren	St 1000 EUR	. .	111 994 63 404	74 200 43 230	14
2711 24 039	- andere, mit einer Leistung von 750 W bis 7,5 kW	St 1000 EUR	. .	373 048 149 253	337 774 139 257	51
2711 24 050	- mit einer Leistung von mehr als 7,5 kW bis 37 kW	St 1000 EUR	128 058 127 559	74 393 87 171	55 724 63 066	35
2711 24 070	- mit einer Leistung von mehr als 37 kW bis 75 kW	St 1000 EUR	10 051 31 725	6 602 23 985	4 848 18 408	24

Melde-Nr.	Bezeichnung	Einheit	2. Vj 2008	1. Vj 2009	2. Vj 2009	2. Vj 2009 Anzahl der Unternehmen
1	2	3	4	5	6	7
	Mehrphasen-Wechselstrommotoren mit einer Leistung von mehr als 75 kW					
2711 25 300	- Fahrmotoren mit einer Leistung von mehr als 75 kW	St 1000 EUR	1 194 32 272	2 020 58 736	1 494 48 172	3
2711 25 401	- - mit einer Spannung von 1 000 V oder weniger	St 1000 EUR	4 686 40 019	4 087 37 664	3 409 30 197	20
2711 25 403	- - mit einer Spannung von mehr als 1 000 V	St 1000 EUR	519 12 997	319 8 266	342 8 441	6
2711 25 601	- - mit einer Leistung von mehr als 375 kW bis 750 kW	St 1000 EUR	1 929 73 197	1 888 72 297	1 519 55 244	9
2711 25 603	- - mit einer Spannung von mehr als 1 000 V	St 1000 EUR	.	3 078 25 832	2 781 21 737	7
2711 25 900	- Andere Mehrphasen-Wechselstrommotoren mit einer Leistung von mehr als 750 kW	St 1000 EUR	773 96 745	979 125 151	798 120 790	7
2711 26 100	Wechselstromgeneratoren					
	- mit einer Leistung von 75 kVA oder weniger	St 1000 EUR	2 449 6 571	1 813 5 288	1 722 4 327	7
2711 26 300	- mit einer Leistung von mehr als 75 kVA bis 375 kVA	St 1000 EUR	.	88	138	4
2711 26 500	- mit einer Leistung von mehr als 375 kVA bis 750 kVA	St 1000 EUR	104 2 259	83 2 134	39 1 071	5
2711 26 700	- mit einer Leistung von mehr als 750 kVA	St 1000 EUR	1 218 68 377	1 107 68 981	844 57 348	7
	Stromerzeugungsaggregate und elektrische rotierende Umformer					
	Stromerzeugungsaggregate, angetrieben durch Kolbenverbrennungsmotor mit Selbstzündung (Diesel- oder Halbdieselmotor)					
2711 31 100	- mit einer Leistung von 75 kVA oder weniger	St 1000 EUR	.	202 6 363	208 6 425	11
2711 31 300	- mit einer Leistung von mehr als 75 kVA bis 375 kVA	St 1000 EUR	322 21 246	226 17 041	257 22 873	19
2711 31 500	- mit einer Leistung von mehr als 375 kVA bis 750 kVA	St 1000 EUR	138 12 001	71 7 379	109 14 959	12
2711 31 700	- mit einer Leistung von mehr als 750 kVA	St 1000 EUR	.	101 18 443	109 26 114	9
	Stromerzeugungsaggregate, angetrieben durch Kolbenverbrennungsmotor mit Fremdzündung; andere Stromerzeugungsaggregate, elektrische rotierende Umformer					
2711 32 330	- - mit einer Leistung von 7,5 kVA oder weniger	St 1000 EUR	4 019 10 048	2 591 10 941	2 771 9 652	4
2711 32 350	- - mit einer Leistung von mehr als 7,5 kVA	St 1000 EUR	1 822 24 271	967 11 559	700 9 887	9
2711 32 500	- Andere Stromerzeugungsaggregate, ohne windgetriebene Stromerzeugungsaggregate (z. B. Turbogeneratoren)	St 1000 EUR	88 50 631	74 40 732	75 40 969	5
2711 32 700	- Elektrische rotierende Umformer	St 1000 EUR	2 239 20 524	1 860 24 953	1 609 22 895	6
	Elektrische Transformatoren					
	Transformatoren mit Flüssigkeitsisolation					
2711 41 200	- mit einer Leistung von 650 kVA oder weniger	St 1000 EUR	.	2 604 20 655	2 152 19 273	4
2711 41 500	- mit einer Leistung von mehr als 650 kVA bis 10 000 kVA	St 1000 EUR	696 22 436	572 21 661	393 19 024	4

Melde-Nr.	Bezeichnung	Einheit	2. Vj 2008	1. Vj 2009	2. Vj 2009	2. Vj 2009 Anzahl der Unternehmen
1	2	3	4	5	6	7
2711 41 800	- mit einer Leistung von mehr als 10 000 kVA	St 1000 EUR	226 142 227	226 194 675	243 189 319	4
	Andere Transformatoren mit einer Leistung von 16 kVA oder weniger					
2711 42 200	- mit einer Leistung von 1 kVA oder weniger - - Messwandler (z.B. Spannungswandler)	St 1000 EUR	829 184 93 412	709 252 70 010	603 503 60 284	21
2711 42 400	- - Andere Transformatoren	St 1000 EUR	13 961 024 64 680	11 261 377 54 453	10 087 544 44 523	75
2711 42 600	- Andere Transformatoren mit einer Leistung von mehr als 1 kVA bis 16 kVA, z.B. Messwandler, Spannungswandler	St 1000 EUR	.	426 370 20 454	322 325 18 038	50
	Andere Transformatoren mit einer Leistung von mehr als 16 kVA (ohne Transformatoren mit Flüssigkeitsisolation)					
2711 43 303	- mit einer Leistung von mehr als 16 kVA bis 500 kVA - - Leistungstransformatoren	St 1000 EUR	339 4 804	1 206 5 103	900 6 354	8
2711 43 305	- - Andere Transformatoren	St 1000 EUR	25 464 23 493	23 171 14 531	18 706 11 638	25
2711 43 803	- - Leistungstransformatoren mit einer Leistung von mehr als 500 kVA bis 1 600 kVA	St 1000 EUR	1 029 32 029	879 30 849	722 22 590	7
2711 43 805	- - Leistungstransformatoren mit einer Leistung von mehr als 1 600 kVA	St 1000 EUR	763 45 157	862 57 797	668 48 958	3
2711 43 807	- - Andere Transformatoren	St 1000 EUR	.	4 777	4 377	6
	Vorschaltgeräte für Entladungslampen; Stromrichter; andere Drosselspulen u.a. Selbstinduktionsspulen					
2711 50 130	- Vorschaltgeräte für Entladungslampen - - Vorschalttdrosselspulen (Einfach- und Doppeldrosselspulen), auch mit angeschaltetem Kondensator	St 1000 EUR	.	10 529	11 394	7
2711 50 150	- - Andere Vorschaltgeräte für Entladungslampen	St 1000 EUR	2 521 737 30 386	1 554 446 18 703	1 870 883 20 526	15
2711 50 230	- Mehrkristall-Halbleiter-Gleichrichter	St 1000 EUR	.	.	.	2
	- Akkumulatorenladegeräte; andere Gleichrichter					
2711 50 330	- - Akkumulatorenladegeräte	St 1000 EUR	221 577 41 951	182 416 27 304	147 458 24 149	27
2711 50 350	- - Andere Gleichrichter	St 1000 EUR	322 483 75 540	186 803 47 992	184 335 40 260	16
2711 50 400	- Stromversorgungseinheiten für Telekommunikationsgeräte, automatische Datenverarbeitungs- maschinen und ihre Bausteine	St 1000 EUR	.	.	.	2
	- Wechselrichter					
2711 50 530	- mit einer Leistung von 7,5 kVA oder weniger	St 1000 EUR	206 762 107 302	205 462 123 096	228 284 166 447	27
2711 50 550	- - mit einer Leistung von mehr als 7,5 kVA	St 1000 EUR	122 852 383 458	82 793 276 486	91 373 286 232	21
2711 50 703	- Andere Stromrichter	1000 St	356	333	245	51
2711 50 709	- - Netzgeräte, Schaltnetzteile	1000 EUR	59 158	52 225	41 071	
	- - Andere Stromrichter, z.B. Schweißstromrichter (ohne Schweißausrüstung)	1000 St 1000 EUR	.	78 103 531	70 105 522	18
2711 50 800	- Andere Drossel- und Selbstinduktionsspulen	1000 St 1000 EUR	474 131 139 230	226 070 75 579	234 330 78 499	49

Melde-Nr.	Bezeichnung	Einheit	2. Vj 2008	1. Vj 2009	2. Vj 2009	2. Vj 2009 Anzahl der Unternehmen
1	2	3	4	5	6	7
	Teile für Elektromotoren, Generatoren und Transformatoren					
	Teile für Elektromotoren, elektrische Generatoren, Stromerzeugungsaggregate und elektrische rotierende Umformer					
2711 61 003	- für Elektromotoren und elektrische Generatoren	1000 EUR	242 118	174 840	160 539	86
2711 61 005	- für Stromerzeugungsaggregate und elektrische rotierende Umformer	1000 EUR	64 451	53 292	48 868	22
	Teile für Transformatoren, Drossel- u.a. Selbstinduktionsspulen und Stromrichter					
2711 62 030	- Ferritkerne für Transformatoren und Selbstinduktionsspulen	kg 1000 EUR	2 173 079 6 177	1 191 575 4 037	1 500 239 3 986	7
2711 62 050	- Andere Teile für Transformatoren und Selbstinduktionsspulen (ohne Ferritkerne)	St 1000 EUR	- -	- -	- -	-
2711 62 070	- Teile für Stromrichter	St 1000 EUR	- -	- -	- -	-
	Elektrizitätsverteilungs- und -schalteinrichtungen, Teile dafür					
	Elektrische Geräte zum Schließen, Unterbrechen, Schützen oder Verbinden von elektrischen Stromkreisen, für eine Spannung von mehr als 1 000 V					
2712 10 100	- Sicherungen für eine Spannung von mehr als 1 000 V	St 1000 EUR	. 5 065	. 3 935	. 3 741	4
2712 10 200	- Leistungsschalter	St 1000 EUR	. .	18 842 102 797	16 644 109 474	7
2712 10 300	- Trennschalter sowie Ein- und Ausschalter	St 1000 EUR	. .	6 629 19 334	7 377 22 812	6
2712 10 400	- Blitzschutzvorrichtungen, Spannungsbegrenzer und Überspannungsableiter für eine Spannung von mehr als 1 000 V	St 1000 EUR	71 005 21 848	79 284 22 360	79 675 21 836	6
2712 10 900	- Andere Geräte zum Schließen, Unterbrechen, Schützen oder Verbinden von elektrischen Stromkreisen, für eine Spannung von mehr als 1 000 V	St 1000 EUR	4 186 796 146 973	2 389 912 150 392	2 364 138 146 753	23
	Elektrische Geräte zum Schließen, Unterbrechen, Schützen oder Verbinden von elektrischen Stromkreisen, für eine Spannung von 1 000 V oder weniger					
	Sicherungen für eine Spannung von 1 000 V oder weniger					
2712 21 300	- für eine Stromstärke von 10 A oder weniger	St 1000 EUR	. 6 112	22 379 4 491	17 998 3 709	11
2712 21 500	- für eine Stromstärke von mehr als 10 A bis 63 A	St 1000 EUR	36 108 6 624	18 989 4 090	18 362 4 070	12
2712 21 700	- für eine Stromstärke von mehr als 63 A	St 1000 EUR	30 943 11 842	18 876 8 160	18 032 7 905	7
	Leistungsschalter für eine Spannung von 1 000 V oder weniger					
	- für eine Stromstärke von 63 A oder weniger					
2712 22 303	- - Installationsschutzschalter	1000 St 1000 EUR	15 750 73 049	12 086 51 475	12 404 54 657	11
2712 22 305	- - Andere Leistungsschalter	1000 St 1000 EUR	3 563 93 153	2 024 57 862	2 046 52 430	11
2712 22 500	- Andere Leistungsschalter für eine Stromstärke von mehr als 63 A	1000 St 1000 EUR	. .	52 134 .	50 180 .	7

Melde-Nr.	Bezeichnung	Einheit	2. Vj 2008	1. Vj 2009	2. Vj 2009	2. Vj 2009 Anzahl der Unternehmen
1	2	3	4	5	6	7
	Andere Geräte zum Schützen von elektrischen Stromkreisen für eine Spannung von 1 000 V oder weniger					
2712 23 300	- für eine Stromstärke von 16 A oder weniger	St 1000 EUR	10 276 404 26 643	2 857 094 14 617	2 678 975 12 351	12
2712 23 500	- für eine Stromstärke von mehr als 16 A bis 125 A	St 1000 EUR	4 738 660 13 370	3 398 380 14 285	2 776 756 11 562	6
2712 23 700	- für eine Stromstärke von mehr als 125 A	St 1000 EUR	13 136	4 545	3 388	5
	Relais für eine Spannung von 1 000 V oder weniger					
	- für eine Spannung von 60 V oder weniger					
2712 24 330	- - für eine Stromstärke von 2 A oder weniger	1000 St 1000 EUR	16 329 13 298	11 022 9 807	12 230 12 151	10
2712 24 350	- - für eine Stromstärke von mehr als 2 A (z.B. Fernmelderelais)	1000 St 1000 EUR	249 2 988	264 2 590	308 2 692	8
	- für eine Spannung von mehr als 60 V bis 1 000 V					
2712 24 501	- - für eine Stromstärke von mehr als 2 A bis 16 A (ohne Zeit- und Messrelais)	1000 St 1000 EUR	7 688 63 465	3 887 43 838	4 058 41 387	14
2712 24 503	- - für eine Stromstärke von mehr als 16 A bis 125 A (ohne Zeit- und Messrelais)	1000 St 1000 EUR	3 887 42 334	3 042 33 942	3 834 36 557	5
2712 24 505	- - für eine Stromstärke von mehr als 125 A (ohne Zeit- und Messrelais)	1000 St 1000 EUR	.	.	.	3
2712 24 507	- - Zeitrelais	1000 St 1000 EUR	529 11 504	305 6 945	281 6 969	11
2712 24 509	- - Messrelais	1000 St 1000 EUR	710 138 438	452 115 999	390 103 158	14
	Tafeln, Felder, Konsolen, Pulte, Schränke zum elektrischen Schalten oder Steuern oder für die Stromverteilung					
	Tafeln, Felder, Konsolen, Pulte, Schränke zum elektrischen Schalten oder Steuern oder für die Stromverteilung, für eine Spannung von 1 000 V oder weniger					
2712 31 300	- Numerische Steuerungen mit zugehörigen Peripheriebaugruppen	St 1000 EUR	458 432 244 720	380 752 175 396	322 376 145 890	63
2712 31 500	- Speicherprogrammierbare Steuerungen mit zugehörigen Peripheriebaugruppen	St 1000 EUR	4 284 538 736 169	2 871 624 500 434	2 506 360 410 447	142
2712 31 703	- Andere Tafeln, Felder, Konsolen u.ä.					
	- - Motorschalttschränke und Energieverteiler	St 1000 EUR	223 298 370 885	174 374 273 936	180 082 276 598	152
2712 31 705	- - Zählertafeln und Installationsverteiler	St 1000 EUR	700 195 52 990	588 255 44 148	473 415 46 950	32
2712 31 709	- - Andere Tafeln, Felder, Konsolen u.ä., a.n.g.	St 1000 EUR	23 162 767 487 546	14 180 797 352 260	16 961 327 370 859	125
	Tafeln, Felder, Konsolen, Pulte, Schränke zum elektrischen Schalten oder Steuern oder für die Stromverteilung, für eine Spannung von mehr als 1 000 V					
2712 32 030	- für eine Spannung von mehr als 1 000 V bis 72,5 kV	St 1000 EUR	37 274 286 342	27 494 193 961	25 469 213 891	30
2712 32 050	- für eine Spannung von mehr als 72,5 kV	St 1000 EUR	2 566	.	.	4
	Teile für die Elektrizitätsverteilungs- oder -schalteinrichtungen					
2712 40 300	- Tafeln, Felder, Konsolen, Pulte, Schränke u.a. Träger, nicht mit den zugehörigen Geräten ausgerüstet	St 1000 EUR	19 544 302 423 773	16 648 951 323 896	10 278 793 286 080	84

Melde-Nr.	Bezeichnung	Einheit	2. Vj 2008	1. Vj 2009	2. Vj 2009	2. Vj 2009 Anzahl der Unternehmen
1	2	3	4	5	6	7
2712 40 903	- Zusammengesetzte elektronische Schaltungen (Baugruppen) und andere Teile für Elektrizitätsverteilungs- oder -schalteneinrichtungen	1000 EUR	874 387	624 366	595 801	180
2712 40 905	- - Zusammengesetzte elektronische Schaltungen (Baugruppen)	1000 EUR	488 618	379 900	350 858	166
	Akkumulatoren und Batterien					
	Elektrische Primärelemente und Primärbatterien, Teile dafür					
2720 11 000	Elektrische Primärelemente und -batterien	1000 St 1000 EUR	· ·	· 48 726	· 47 337	7
2720 12 000	Teile für Primärelemente und -batterien	1000 EUR	·	·	·	3
	Elektrische Akkumulatoren und Teile dafür					
2720 21 000	Blei-Akkumulatoren zum Starten von Kolbenverbrennungsmotoren (Starterbatterien)	St 1000 EUR	· ·	2 069 218 80 174	1 831 918 71 492	5
2720 22 100	- Andere Blei-Akkumulatoren (ohne Starterbatterien)	Anzahl Zellen 1000 EUR	· ·	884 624 58 959	802 641 49 449	8
2720 22 500	- Andere Blei-Akkumulatoren	Anzahl Zellen 1000 EUR	· ·	985 242 29 978	1 190 553 27 724	6
2720 23 000	Nickel-Cadmium-, Nickel-Metallhydrid-, Lithium-Ionen-, Lithium-Polymer-, Nickel-Eisen- und andere elektrische Akkumulatoren	St 1000 EUR	· ·	14 823 913 29 955	14 278 427 31 911	10
2720 24 000	Teile für elektrische Akkumulatoren (einschl. Separatoren)	1000 EUR	·	·	·	7
	Glasfaserkabel					
	Kabel aus einzeln umhüllten optischen Fasern für die Informationsübertragung					
2731 11 003	- Fernmeldekabel	kg 1000 EUR	2 706 876 23 228	1 886 858 17 828	2 244 645 21 131	6
2731 11 005	- Daten- und Steuerkabel	kg 1000 EUR	686 427 12 973	578 539 7 870	595 701 8 043	11
2731 11 200	Optischen Fasern sowie Bündel und Kabel daraus (ganze Bündel von Lichtleitfasern in einer Umhüllung)	kg 1000 EUR	· ·	868 273 25 757	778 250 20 478	14
	Sonstige elektronische und elektrische Kabel					
	Isolierte Wickeldrähte					
2732 11 300	- lackiert, emailliert	t 1000 EUR	32 748 179 565	22 159 82 327	21 480 88 325	10
2732 11 500	- Andere Wickeldrähte	t 1000 EUR	5 821 27 721	5 285 14 979	5 120 15 341	9
2732 12 000	Koaxialkabel und andere koaxiale elektrische Leiter, auch mit Anschlussstücken versehen oder dafür vorbereitet, Daten- und Steuerkabel	t 1000 EUR	11 565 71 284	9 030 53 027	7 015 42 740	30
	Andere elektrische Leiter, auch mit Anschlussstücken versehen oder dafür vorbereitet (ohne Kabelsätze für Beförderungsmittel), für eine Spannung von 1 000 V oder weniger					
	mit Anschlussstücken versehen					
2732 13 401	- für die Fernmeldetechnik, für eine Spannung von 80 V oder weniger	t 1000 EUR	· ·	· 5 802	· 5 311	10
2732 13 402	- für andere Zwecke, für eine Spannung von 80 V oder weniger (z.B. Daten- und Steuerkabel)	t 1000 EUR	· ·	10 675 59 879	7 115 55 651	35

Melde-Nr.	Bezeichnung	Einheit	2. Vj 2008	1. Vj 2009	2. Vj 2009	2. Vj 2009 Anzahl der Unternehmen
1	2	3	4	5	6	7
2732 13 404	- für eine Spannung von mehr als 80 V bis 1 000 V - - für eine Spannung von 1 000 V	t 1000 EUR	. .	1 465 12 148	1 201 8 093	9
2732 13 405	- - für eine Spannung von mehr als 80 V bis unter 1 000 V nicht mit Anschlussstücken versehen	t 1000 EUR	. .	463 279 94 877	298 067 90 501	63
2732 13 801	- für die Fernmeldetechnik, für eine Spannung von 80 V oder weniger	t 1000 EUR	. .	6 009 43 051	10 522 44 129	13
2732 13 802	- für andere Zwecke, für eine Spannung von 80 V oder weniger (z.B. Daten- und Steuerkabel)	t 1000 EUR	. .	. 32 557	. 27 885	20
2732 13 804	- für eine Spannung von mehr als 80 V bis 1 000 V - - für eine Spannung von 1 000 V	t 1000 EUR	. .	39 974 82 545	31 941 66 123	7
2732 13 805	- - für eine Spannung von mehr als 80 V bis unter 1 000 V	t 1000 EUR	. .	191 058 186 948	172 396 171 966	34
2732 14 000	Andere elektrische Leiter für eine Spannung von mehr als 1 000 V	t 1000 EUR	28 486 171 060	23 018 125 427	22 123 115 495	17
	Elektrisches Installationsmaterial					
	Andere Schalter (Ein-, Aus- oder Umschalter für Gebäudeinstallation), für eine Spannung von 1 000 V oder weniger					
2733 11 001	- Schalter, Trenner für Hauptstromkreise	1000 St 1000 EUR	27 649 59 802	14 960 26 305	14 789 25 271	18
2733 11 002	- Schalter für Steuer- und Hilfsstromkreise	1000 St 1000 EUR	106 761 141 101	47 999 103 214	61 700 94 307	27
2733 11 003	- Schalter für elektronische Anwendung	1000 St 1000 EUR	89 298 64 282	38 982 29 486	41 204 30 188	23
2733 11 004	- Schalter für industrielle Anwendung	1000 St 1000 EUR	11 816 203 448	8 202 140 400	7 674 119 863	27
2733 11 005	- Elektromechanische Geräteschalter	1000 St 1000 EUR	70 118 59 932	41 703 36 871	44 373 32 985	15
2733 11 006	- Elektronische Geräteschalter	1000 St 1000 EUR	2 103 19 191	2 064 14 034	1 675 13 025	10
2733 11 007	- Elektromechanische Installationschalter	1000 St 1000 EUR	10 542 34 787	10 106 34 739	8 968 29 542	19
2733 11 008	- Programmierbare Schalter (z.B. Zeitschalter) sowie elektronische Installationsschalter	1000 St 1000 EUR	. .	2 377 46 824	2 023 39 224	17
2733 12 003	Lampenfassungen für eine Spannung von 1 000 V oder weniger - Glühlampenfassungen	1000 St 1000 EUR	22 681 .	15 352 .	10 709 .	12
2733 12 005	- Fassungen für Leuchtstofflampen	1000 St 1000 EUR	5
2733 13 100	Steckvorrichtungen u.a. Geräte zum Schließen, Unterbrechen, Schützen oder Verbinden von elektrischen Stromkreisen, a.n.g., für eine Spannung von 1 000 V oder weniger - Steckvorrichtungen für Koaxialkabel	1000 St 1000 EUR	38 067 .	18 490 .	17 036 .	15
2733 13 300	- Steckvorrichtungen für gedruckte Schaltungen	1000 St 1000 EUR	1 299 509 116 836	726 606 69 189	848 970 72 235	20
2733 13 501	- Andere Stecker und Steckvorrichtungen - - Stecker und Installationssteckdosen, für industrielle Anwendung	1000 St 1000 EUR	14 348 56 196	15 786 41 758	14 215 37 359	25
2733 13 502	- - Stecker für häusliche Anwendung	1000 St 1000 EUR	21 225 18 584	16 818 14 960	14 966 13 725	12
2733 13 503	- - Installationssteckdosen für häusliche Anwendung	1000 St 1000 EUR	27 880 64 469	24 900 58 677	21 285 51 315	20
2733 13 505	- - Rundsteckverbinder	1000 St 1000 EUR	115 760 .	63 479 .	56 310 .	13

Melde-Nr.	Bezeichnung	Einheit	2. Vj 2008	1. Vj 2009	2. Vj 2009	2. Vj 2009 Anzahl der Unternehmen
1	2	3	4	5	6	7
2733 13 506	- - Rechtecksteckverbinder	1000 St 1000 EUR	. 103 810	589 167 61 725	846 551 65 472	20
2733 13 509	- - Steckverbinder für Lichtwellenleiter und andere Steckverbinder	1000 St 1000 EUR	2 563 961 155 972	1 373 425 87 402	1 907 992 103 465	20
2733 13 600	- Vorgefertigte Schienenverteilungen für elektrische Leitungen	1000 St 1000 EUR	. .	. 13 082	6 178 6 965	8
2733 13 700	- Verbindungs- und Kontaktelemente, für Drähte und Kabel	1000 St 1000 EUR	2 307 005 382 901	1 571 676 304 922	1 416 654 271 426	46
2733 13 800	- Andere Geräte zum Schließen, Unterbrechen, Schützen oder Verbinden von elektrischen Stromkreisen, für eine Spannung von 1000 V oder weniger, a.n.g.	1000 St 1000 EUR	1 896 443 333 923	1 221 145 241 749	1 688 183 247 412	76
2733 14 100	Isolierteile aus Kunststoffen, für elektrische Maschinen, Apparate, Geräte oder Installationen (ohne elektrische Isolatoren) - Kabelkanäle für elektrische Leitungen, aus Kunststoffen	kg 1000 EUR	. .	8 718 276 30 855	7 650 704 28 844	5
2733 14 300	- Isolierteile aus Kunststoffen, für elektrische Maschinen, Apparate, Geräte oder Installationen (ohne elektrische Isolatoren)	t 1000 EUR	7 070 78 625	4 616 53 974	6 253 65 266	44
	Elektrische Lampen und Leuchten					
2740 11 000	Innenverspiegelte Scheinwerferlampen	1000 St 1000 EUR	2
2740 12 500	Wolfram-Halogen-Glühlampen (ohne Ultraviolett- und Infrarotlampen) - Wolfram-Halogen-Glühlampen für Krafträder und andere Kraftfahrzeuge	1000 St 1000 EUR	2
2740 12 930	- - für eine Spannung von mehr als 100 V	1000 St 1000 EUR	25 592 24 536	22 685 24 016	15 377 16 145	5
2740 12 950	- - für eine Spannung von 100 V oder weniger	1000 St 1000 EUR	42 707 35 180	42 763 30 455	34 619 25 560	11
2740 13 000	Andere Glühlampen mit einer Leistung von 200 W oder weniger und für eine Spannung von mehr als 100 V	1000 St 1000 EUR	8 134 11 719	6 643 9 849	6 365 9 638	6
2740 14 600	- Andere Glühlampen für Krafträder und andere Kraftfahrzeuge	1000 St 1000 EUR	4
2740 14 900	- Andere Glühlampen (einschl. Lichtwurflampen)	1000 St 1000 EUR	. .	6 141 8 037	4 930 6 611	11
2740 15 100	Entladungslampen; Ultraviolett- und Infrarotlampen; Bogenlampen - Glühkathoden-Leuchtstofflampen mit zwei Lampensockeln (ohne Ultraviolettlampen)	1000 St 1000 EUR	55 100 48 771	42 645 38 578	32 437 29 287	3
2740 15 300	- Andere Glühkathoden-Leuchtstofflampen (ohne Ultraviolettlampen)	1000 St 1000 EUR	. .	9 954 24 624	6 378 15 323	4
2740 15 501	- - Natriumdampflampen	1000 St 1000 EUR	2
2740 15 509	- - Andere Entladungslampen, a.n.g., z.B. Verbundlampen, Quecksilberdampflampen	1000 St 1000 EUR	7
2740 15 700	- Ultraviolett- und Infrarotlampen; Bogenlampen	1000 St 1000 EUR	1 472 19 452	1 454 15 329	1 539 15 244	10
2740 21 000	Tragbare elektrische Leuchten zum Betrieb mit eigener Stromquelle	St 1000 EUR	334 186 .	250 241 22 490	264 015 20 536	13
2740 22 003	Elektrische Tisch-, Schreibtisch-, Nachttisch- oder Stehleuchten (ohne Strahler) - für Glühlampen	St 1000 EUR	268 363 11 168	277 040 11 468	203 578 8 807	22
2740 22 005	- für Entladungslampen	St 1000 EUR	6 890 2 330	7 984 2 885	5 840 2 084	4

Melde-Nr.	Bezeichnung	Einheit	2. Vj 2008	1. Vj 2009	2. Vj 2009	2. Vj 2009 Anzahl der Unternehmen
1	2	3	4	5	6	7
2740 22 009	- für andere Lampen	St 1000 EUR	25 449 3 269	19 415 3 142	13 335 2 445	12
2740 23 000	Nicht elektrische Beleuchtungskörper	St 1000 EUR	.	297 221 1 027	34 884 204	3
2740 24 000	Werbeleuchten, Leuchtschilder, beleuchtete Namensschilder u. dgl.	St 1000 EUR	173 336 74 249	141 265 56 246	127 660 57 377	56
2740 25 301	Lüster und andere elektrische Decken- und Wandleuchten - Wohnraum- und Repräsentativleuchten (ohne Strahler) - - für Glühlampen	St 1000 EUR	674 550 24 211	800 370 29 328	565 816 22 122	28
2740 25 302	- - für Halogenlampen	St 1000 EUR	695 432 22 097	396 826 18 061	322 622 13 591	20
2740 25 303	- - für Kompaktleuchtstofflampen	St 1000 EUR	222 450 16 476	194 648 15 215	182 264 13 222	8
2740 25 304	- - für andere Lampen	St 1000 EUR	78 060 9 637	352 166 14 128	337 611 13 570	13
2740 25 407	- Strahler - - Strahler für Glühlampen	St 1000 EUR	683 246 12 247	451 142 9 297	.	8
2740 25 408	- - Strahler für andere Lampen	St 1000 EUR	797 588 28 867	1 007 651 33 325	758 836 25 734	24
2740 25 505	- Industrielleuchten - - Industrielleuchten für höhere Schutzart von mehr als IP 20, für Leuchtstofflampen	St 1000 EUR	2 141 576 95 146	1 894 508 76 263	1 632 426 68 819	27
2740 25 508	- - Industrielleuchten für höhere Schutzart von mehr als IP 20, für andere Lampen	St 1000 EUR	427 199 9 096	444 544 6 473	393 797 6 900	13
2740 25 605	- Büroleuchten - - für Kompaktleuchtstofflampen	St 1000 EUR	378 150 16 464	333 288 14 446	286 034 13 046	16
2740 25 607	- - für andere Leuchtstofflampen	St 1000 EUR	1 017 094 65 682	850 029 55 994	915 216 56 457	18
2740 25 608	- - für andere Lampen	St 1000 EUR	110 110 6 956	85 357 4 570	60 719 3 174	7
2740 25 701	- Andere elektrische Decken- und Wandleuchten - - Notbeleuchtungen	St 1000 EUR	161 024 11 096	141 308 8 373	134 808 8 017	13
2740 25 709	- - Andere elektrische Decken- und Wandleuchten	St 1000 EUR	2 210 725 53 616	1 709 879 43 215	1 278 755 36 443	34
2740 31 000	Andere elektrische Beleuchtungskörper, a.n.g. Blitzlampen, Blitzwürfel u.dgl., für fotografische Zwecke	St 1000 EUR	.	.	.	1
2740 32 000	Elektrische Beleuchtung für Weihnachtsbäume	St 1000 EUR	.	.	.	1
2740 33 003	Scheinwerfer - für Glühlampen	St 1000 EUR	42 635 3 469	35 960 2 838	29 785 2 570	7
2740 33 005	- für andere Lampen	St 1000 EUR	52 333 13 372	44 009 10 473	39 812 10 017	12
2740 39 100	Andere elektrische Beleuchtungskörper - Andere Beleuchtungs- und Sichtsignalgeräte (ohne Beleuchtungs- und Sichtsignalgeräte für Fahrräder)	t 1000 EUR	17 840 391 593	10 985 236 512	12 640 261 542	20
2740 39 301	- Elektrische Beleuchtungskörper für die Bühnenbeleuchtung	St 1000 EUR	.	7 021 10 642	6 171 10 562	4
2740 39 302	- - Außenleuchten für Haus und Garten, für Glühlampen	St 1000 EUR	285 115 10 423	112 722 7 120	127 499 7 993	13
2740 39 303	- - Außenleuchten für Haus und Garten, für andere Lampen	St 1000 EUR	105 592 20 307	82 757 15 739	72 356 15 389	10
2740 39 304	- - Dekorative Straßenleuchten für Fußgängerzonen, für Glühlampen	St 1000 EUR	.	784 186	659 158	5
2740 39 305	- - Dekorative Straßenleuchten für Fußgängerzonen, für Leuchtstofflampen	St 1000 EUR	10 345 2 851	8 476 2 403	8 960 2 518	8

Melde-Nr.	Bezeichnung	Einheit	2. Vj 2008	1. Vj 2009	2. Vj 2009	2. Vj 2009 Anzahl der Unternehmen
1	2	3	4	5	6	7
2740 39 306	- - Dekorative Straßenleuchten für Fußgängerzonen, für andere Lampen	St 1000 EUR	50 611 16 304	40 935 13 352	43 113 15 315	16
2740 39 307	- - Andere Straßenleuchten, für Glühlampen und Leuchtstofflampen	St 1000 EUR	3 726 738	8 717 1 023	2 729 624	8
2740 39 308	- - Andere Straßenleuchten, für Natriumdampflampen	St 1000 EUR	53 335 9 154	34 045 6 368	47 714 9 738	12
2740 39 309	- - Andere Straßenleuchten, für andere Lampen	St 1000 EUR	17 468	189 663 14 570	161 086 17 588	13
2740 39 503	- - Tunnelbeleuchtungen	St 1000 EUR	4 915	2 788 1 042	2 684 946	3
2740 39 505	- - Signal- und Befeuerungsleuchten, für Straßen-, Wasser- und Luftverkehr	St 1000 EUR	84 400 3 687	67 827 6 244	63 736 5 744	10
2740 39 509	- - Andere Leuchten (z.B. Leuchten für Sportplätze, Flutlicht, Bahnhofsleuchten, OP-Leuchten, Montageleuchten in Stabform)	St 1000 EUR	56 146 18 044	53 040 17 212	50 608 18 576	17
2740 41 000	Teile für elektrische Glühlampen und Entladungslampen (einschl. innenver- spiegelter Scheinwerferlampen und Ultraviolett- und Infrarotlampen; Bogenlampen)	1000 EUR	22 082	16 250	17 492	14
2740 42 300	Teile für Beleuchtungsgeräte - Teile für tragbare elektrische Leuchten zum Betrieb mit eigener Stromquelle	1000 EUR	8 796	5 485	5 075	5
2740 42 503	- Teile für Leuchten und andere Beleuchtungsgeräte - - Stromschienen für elektrische Leuchten und Teile dafür	1000 EUR	4 647	4 659	4 433	7
2740 42 509	- - Andere Teile für andere Beleuchtungsgeräte	1000 EUR	46 563	36 284	32 399	43
	Elektrische Haushaltsgeräte, Teile dafür (einschl. Tauchsiedern und elektrischen Geräten zum Raum- oder Bodenheizen o.ä., für gewerbliche Zwecke)					
2751 11 100	Kühl-, Gefrierschränke, Tiefkühl- truhen - Kombinierte Kühl- und Gefrier- schränke mit gesonderten Außen- türen	St 1000 EUR	.	.	.	2
2751 11 330	- Haushaltskühlschränke - - Haushaltskühlschränke (ohne Einbaukühlschränke) (einschl. Absorberkühlschränken)	St 1000 EUR	.	104 303 34 751	110 167 35 953	3
2751 11 350	- - Einbaukühlschränke	St 1000 EUR	.	.	.	2
2751 11 500	- Gefrier- und Tiefkühltruhen mit einem Inhalt von 800 l oder weniger	St 1000 EUR	-	-	-	-
2751 11 700	- Gefrier- und Tiefkühlschränke mit einem Inhalt von 900 l oder weniger	St 1000 EUR	.	.	.	2
2751 12 000	Haushaltsgeschirrspülmaschinen	St 1000 EUR	844 059 280 823	764 629 265 975	590 282 212 826	3
2751 13 000	Maschinen zum Waschen von Wäsche und Wäschetrockner, mit einem Fassungs- vermögen an Trockenwäsche von 10 oder weniger	kg St 1000 EUR	777 386 366 122	618 347 302 143	597 236 296 987	5
2751 14 000	Decken aus Gewebe mit elektrischer Heizvorrichtung	St 1000 EUR	.	.	.	3
2751 15 300	Ventilatoren und Abzugshauben für den Haushalt - Ventilatoren mit eingebautem Elektromotor mit einer Leistung von 125 W oder weniger	St 1000 EUR	1 145 281 33 393	1 192 124 28 032	1 051 419 23 672	8
2751 13 800	- Abzugshauben mit einer größten horizontalen Seitenlänge von 120 cm oder weniger	St 1000 EUR	60 579	48 872	51 216	8

Melde-Nr.	Bezeichnung	Einheit	2. Vj 2008	1. Vj 2009	2. Vj 2009	2. Vj 2009 Anzahl der Unternehmen
1	2	3	4	5	6	7
2751 21 230	Andere elektrische Haushaltsgeräte, a.n.g. Staubsauger und elektromechanische Haushaltsgeräte, mit eingebautem Elektromotor - Staubsauger, mit einer Leistung von 1 500 W oder weniger und mit einem Fassungsvermögen des Staubbehälters von 20 l oder weniger	St 1000 EUR	. .	572 058 53 814	681 300 56 428	9
2751 21 250	- Andere Staubsauger	St 1000 EUR	. .	415 219 49 815	. 49 451	4
2751 21 700	- Lebensmittelzerkleinerungs- und -mischgeräte (Küchenmaschinen); Frucht- und Gemüsepressen	St 1000 EUR	3
2751 21 900	- Andere elektromechanische Haushaltsgeräte (z.B. Schneidemaschinen) a.n.g.	St 1000 EUR	8
2751 22 000	Elektrische Rasierapparate, Haarschneide- und Schermaschinen sowie Haarentferner (Epilatoren)	St 1000 EUR	58 248 .	44 589 .	50 083 .	4
2751 23 130	Elektrische Haar- Händetrockner; Bügeleisen - Elektrische Trockenhauben, andere Haartrockner - - Trockenhauben, auch wandbefestigte	St 1000 EUR	. .	. 3 874	. 33 321	5
2751 23 150	- - Andere Haartrockner	St 1000 EUR	1
2751 23 300	- Andere Elektrowärmegegeräte zur Haarpflege	St 1000 EUR	1
2751 23 500	- Elektrische Händetrockner	St 1000 EUR	6 320 .	5 947 .	. .	2
2751 23 700	- Elektrische Bügeleisen	St 1000 EUR	. .	. 14 505	517 313 11 982	3
2751 24 100	Andere Elektrowärmegegeräte - Staubsauger, einschl. Trocken- und Nasssauger (ohne eingebautem Elektromotor)	St 1000 EUR	. .	. 6 279	. .	5
2751 24 300	- Kaffee- und Teemaschinen	St 1000 EUR	549 812 10 519	411 072 9 775	311 094 8 051	4
2751 24 500	- Brotröster (Toaster)	St 1000 EUR	1
2751 24 901	- - Warmhalteplatten	St 1000 EUR	. 350	14 268 503	9 058 330	5
2751 24 909	- - Andere Elektrowärmegegeräte für den Haushalt, a.n.g.	St 1000 EUR	. .	147 057 4 349	159 272 3 917	9
2751 25 300	Elektrische Warmwasserbereiter und Tauchsieder, auch für gewerbliche Zwecke - Durchlauferhitzer	St 1000 EUR	228 003 33 401	260 048 35 797	244 595 34 225	5
2751 25 500	- Andere elektrische Warmwasserbereiter, a.n.g.	St 1000 EUR	513 823 48 289	507 491 58 019	440 437 45 952	11
2751 25 700	- Tauchsieder	St 1000 EUR	1
2751 26 300	Elektrische Geräte zum Raum- oder Bodenheizen oder zu ähnlichen Zwecken, auch für gewerbliche Zwecke - Elektrische Speicherheizgeräte	St 1000 EUR	47 750 16 521	59 058 18 729	49 130 16 269	6
2751 26 500	- Elektrische Radiatoren mit Flüssigkeitsumlauf, Konvektoren, elektrische Heizgeräte mit eingebautem Ventilator	St 1000 EUR	. .	16 081 761	9 793 550	8
2751 26 900	- Andere elektrische Heizgeräte	St 1000 EUR	1 409 417 16 448	679 217 15 966	763 781 16 861	21
2751 27 000	Mikrowellengeräte	St 1000 EUR	1

Melde-Nr.	Bezeichnung	Einheit	2. Vj 2008	1. Vj 2009	2. Vj 2009	2. Vj 2009 Anzahl der Unternehmen
1	2	3	4	5	6	7
2751 28 100	Andere elektrische Öfen, a.n.g.; elektrische Küchenherde, Kochplatten, Grill- und Bratgeräte - Elektrische Vollherde	St 1000 EUR	172 161 62 048	182 908 67 667	136 844 49 887	6
2751 28 330	- Elektrische Einzel- oder Mehrfachkochplatten und Kochmulden - - zum Einbau	St 1000 EUR	885 569 132 662	799 302 125 669	745 588 114 865	7
2751 28 350	- - Andere elektrische Einzel- oder Mehrfachkochplatten und Kochmulden	St 1000 EUR	.	.	713	3
2751 28 500	- Elektrische Grillgeräte und Bratgeräte	St 1000 EUR	189 414 6 236	54 737 3 573	. 7 130	7
2751 28 700	- Elektrische Einbau-Backöfen	St 1000 EUR	472 803 203 302	397 613 172 518	393 181 166 712	5
2751 28 900	- Andere elektrische Öfen	St 1000 EUR	.	.	.	2
2751 29 000	Elektrische Heizwiderstände	t 1000 EUR	4 408 60 002	4 040 48 257	3 736 41 075	23
2751 30 100	Teile für elektrische Haushaltsgeräte - für Staubsauger	1000 EUR	-	39 515	40 146	11
2751 30 300	- für elektromechanische Haushaltsgeräte	1000 EUR	-	39 440	29 065	22
2751 30 500	- für elektrische Rasierapparate, Haarschneide- und Schermaschinen	1000 EUR	.	.	.	3
2751 30 700	- für Warmwasserbereiter, Elektrowärmegeräte für den Haushalt und für gewerbliche Zwecke	1000 EUR	41 531	46 061	33 805	23
2752 11 130	Nicht elektrische Back-, Brat-, Grill-, Kochgeräte und Warmhalteplatten, für den Haushalt, aus Eisen, Stahl oder Kupfer - Back-, Koch-, u.ä. Geräte für Feuerung mit gasförmigen Brennstoffen, aus Eisen oder Stahl - - Gas-Einbauherde und -backöfen	St 1000 EUR	.	.	.	2
2752 11 150	- - Andere Kochgeräte u.ä. Geräte für Feuerung mit gasförmigen Brennstoffen (oder mit Gas u.a.)	St 1000 EUR	.	19 541 4 736	14 091 3 123	5
2752 11 900	- Back-, Koch-, u.ä. Geräte für Feuerung mit anderen Brennstoffen, aus Eisen oder Stahl sowie Koch- und Heizgeräte, aus Kupfer	St 1000 EUR	.	.	641	3
2752 12 330	Nicht elektrische Raumheizöfen, Küchenherde und ähnliche nicht elektrische Haushaltsgeräte, aus Eisen und Stahl - Heizgeräte u.ä. nicht elektrische Haushaltsgeräte für Feuerung mit gasförmigen Brennstoffen - - mit eigener Abgasführung	St 1000 EUR	70 486 49 130	60 831 39 251	46 402 34 104	10
2752 12 350	- - nicht mit eigener Abgasführung	St 1000 EUR	.	.	.	2
2752 12 500	- Heizgeräte u.ä. nicht elektrische Haushaltsgeräte für Feuerung mit flüssigen Brennstoffen	St 1000 EUR	1 406	2 049	1 186	4
2752 12 700	- Heizgeräte u.ä. nicht elektrische Haushaltsgeräte für Feuerung mit festen Brennstoffen	St 1000 EUR	11 501 13 389	13 982 17 737	12 029 15 106	12
2752 13 000	Nicht elektrische Heißluftheizer und -verteiler, mit motorbetriebenem Ventilator oder Gebläse, Teile dafür, aus Eisen oder Stahl, auch für gewerbliche Zwecke	St 1000 EUR	20 563	84 974 20 050	. 14 620	14
2752 14 003	Nicht elektrische Durchlauferhitzer und Heißwasserspeicher (z.B. Gasdurchlauferhitzer, Solarkollektoren u.ä.) - mit Gasbeheizung	St 1000 EUR	.	118 066	113 391	3
2752 14 005	- mit Ölbeheizung oder für Feuerung mit festen Brennstoffen	St 1000 EUR	817 479	876 424	707 380	3

Melde-Nr.	Bezeichnung	Einheit	2. Vj 2008	1. Vj 2009	2. Vj 2009	2. Vj 2009 Anzahl der Unternehmen
1	2	3	4	5	6	7
2752 14 008	- Solarkollektoren	St 1000 EUR	. .	449 206 57 323	396 129 68 722	16
2752 14 009	- mit sonstiger Beheizung	St 1000 EUR	. .	4 010 6 340	21 136 10 803	6
2752 20 000	Teile für Öfen, Kochgeräte, Warm- halteplatten u.ä. nicht elektrische Haushaltsgeräte, aus Eisen oder Stahl	St 1000 EUR	- -	- -	- -	-
2790 11 503	Elektrische Maschinen, Apparate und Geräte mit eigener Funktion - Brennstoffzellen	St 1000 EUR	. .	. 2 683	. .	2
2790 11 506	- Rotierende elektrische Maschinen (Tachogeneratoren)	St 1000 EUR	12 508	. 14 022	. 12 328	8
2790 11 509	- Andere elektrische Maschinen, Apparate und Geräte mit eigener Funktion, a.n.g.; z.B. mit Über- setzungs- oder Wörterbuchfunktion	St 1000 EUR	. .	10 187 605 179 189	13 260 654 236 356	65
2790 12 300	Elektrische Isolatoren; Isolierteile für elektrische Maschinen oder Ein- richtungen; Geräte od. Installa- tionen; Isolierrohre - Elektrische Isolatoren aus Stoffen aller Art (ohne Glas und Keramik)	t 1000 EUR	13 523 74 612	6 127 52 302	5 446 47 142	17
2790 12 800	- Isolierteile (ohne Keramik- und Kunststoffteile) für elektrische Maschinen, Geräte oder Instal- lationen; Isolierrohre und Ver- bindungsstücke, aus unedlen Metallen, mit Innenisolierung	t 1000 EUR	. 6 338	. 6 223	. 4 955	5
2790 13 300	Waren für elektrotechnische Zwecke, aus Graphit oder anderem Kohlen- stoff, auch in Verbindung mit Metall - Elektroden für Öfen	t 1000 EUR	22 393 76 881	9 414 33 010	11 016 43 196	3
2790 13 500	- Andere Elektroden (z.B. Elektroden für Elektrolyseanlagen)	t 1000 EUR	. 17 461	. 13 791	. 17 796	5
2790 13 700	- Kohlebürsten	t 1000 EUR	1 035 29 385	1 048 27 927	839 23 880	6
2790 13 900	- Heizwiderstände u.a. Waren für elektrotechnische Zwecke, aus Graphit oder anderem Kohlenstoff	t 1000 EUR	. 49 386	4
2790 20 200	Anzeigetafeln mit Flüssigkristall- anzeige (LCD) oder Leuchtdiodenan- zeigen (LED); Hör- und Sichtsignal- geräte (ohne solche für Fahrräder, Kraftfahrzeuge und den Verkehr) - Anzeigetafeln mit Flüssigkristall- anzeige (LCD)	St 1000 EUR	. 75 665	1 120 176 41 250	1 148 462 39 852	10
2790 20 500	- Anzeigetafeln mit Leuchtdioden- anzeige (LED)	St 1000 EUR	13 970 12 939	12 658 9 970	17 857 11 652	9
2790 20 800	- Andere Hör- und Sichtsignalgeräte	St 1000 EUR	892 653 21 396	640 203 25 115	675 938 22 717	17
2790 31 090	Elektrische Löt- und Schweißma- schinen, -apparate und -geräte; elektrische Maschinen, Apparate und Geräte zum Spritzen schmelzflüssiger Metalle oder Cermets - LötKolben und Lötpistolen	St 1000 EUR	2
2790 31 180	- Andere elektrische Maschinen, Apparate und Geräte zum Hart- oder Weichlöten	St 1000 EUR	678 26 444	488 13 950	343 16 002	16
2790 31 450	- Maschinen, Apparate und Geräte, zum Widerstandsschweißen von Metallen	St 1000 EUR	. .	2 008 126 863	3 065 42 552	22
2790 31 540	- Automaten zum Lichtbogen- oder Plasmaschweißen von Metallen	St 1000 EUR	1 620 22 310	1 136 20 846	866 18 027	8
2790 31 630	- Andere Maschinen, Apparate und Geräte zum Lichtbogen- oder Plasmaschweißen von Metallen zum manuellen Schweißen, mit umhüllten Elektroden, bestehend aus Schweiß- köpfen oder Schweißzangen und Transformator, Stromrichter, Ge- nerator oder rotierendem Umformer	St 1000 EUR	1 754 3 378	962 2 081	6 370 2 618	8

Melde-Nr.	Bezeichnung	Einheit	2. Vj 2008	1. Vj 2009	2. Vj 2009	2. Vj 2009 Anzahl der Unternehmen
1	2	3	4	5	6	7
2790 31 723	- Andere Geräte zum Lichtbogen- oder Plasmaschweißen - Schutzgasschweißgeräte für das MIG/MAG-Verfahren	St 1000 EUR	28 537 16 762	16 464 9 000	15 394 9 037	7
2790 31 729	- - Andere Schutzgasschweißgeräte u.ä. (z.B. nach dem WIG-, UP-RES-Verfahren) zum Lichtbogen- oder Plasmaschweißen	St 1000 EUR	24 153 24 971	15 740 17 062	14 371 13 348	9
2790 31 810	- Andere Maschinen, Apparate und Geräte zum Schweißen von Metallen, auch solche zum Spritzen schmelzfähiger Metalle oder Hartmetalle	St 1000 EUR	3 818 51 198	2 525 33 720	2 160 31 566	15
2790 31 900	- - Andere Maschinen, Apparate und Geräte zum Widerstandsschweißen von Kunststoffen - - - Andere Maschinen, Apparate und Geräte zum Schweißen und Behandeln von anderen Materialien	St 1000 EUR	1 915 26 414	1 338 18 917	1 414 15 822	11
2790 31 992	- - - für Kunststoffe	St 1000 EUR	447 22 050	344 14 948	332 14 213	8
2790 31 999	- - - Andere Maschinen u.ä., auch zum Schneiden verwendbar, elektrisch oder mit Laser, Ultraschall u.ä.	St 1000 EUR	4 481 54 267	1 446 28 860	1 125 38 826	8
2790 32 000	Teile für elektrische Löt- und Schweißmaschinen, -apparate und -geräte; Teile für elektrische Maschinen, Apparate und Geräte zum Spritzen schmelzflüssiger Metalle oder Cermets	1000 EUR	77 813	51 313	46 538	54
2790 33 300	Teile für sonstige elektrische Ausrüstungen; elektrische Teile für Maschinen, Apparate oder Geräte, a.n.g. - für elektrische Verkehrssignal-, -sicherungs-, -überwachungs- und -steuerungsgeräte für Schienenwege, Straßen, Binnenwasserstraßen, Parkplätze, Hafenanlagen u.ä.	1000 EUR	13 413	8 347	11 682	7
2790 33 500	- für elektrische Hör- und Sichtsignalgeräte (Einbruchs- oder Diebstahlalarmanlagen, Feuermelder u.ä. Geräte; Anzeigetafeln)	1000 EUR	-	3 053	3 232	8
2790 33 700	- für elektrische Maschinen, Apparate und Geräte mit eigener Funktion	1000 EUR	209 451	135 910	142 323	69
2790 33 900	- Andere elektrische Teile für Maschinen, Apparate oder Geräte a.n.g. Sonstige elektrische Ausrüstung, a.n.g. (einschl. Elektromagnete; elektromagnetische Kupplungen und Bremsen; elektromagnetische Hebeköpfe; elektrische Teilchenbeschleuniger, elektrische Signalgeneratoren sowie Maschinen, Apparate und Geräte für die Galvanotechnik, Elektrolyse oder Elektrophorese	1000 EUR	106 035	66 288	65 808	48
2790 40 100	- Teilchenbeschleuniger	kg 1000 EUR	- -	- -	- -	-
2790 40 300	- Signalgeneratoren	kg 1000 EUR	26 737 8 327	3
2790 40 500	- Elektromagnetische Kupplungen und Bremsen	St 1000 EUR	2 131 462 77 298	1 633 511 56 747	1 509 332 51 545	27
2790 40 600	- Elektromagnetische Hebeköpfe; andere elektromagnetische Vorrichtungen und Teile dafür	kg 1000 EUR	. .	4 044 251 97 956	3 391 285 95 635	35
2790 51 000	Festkondensatoren für Ströme mit 50/60 Hz, mit einer Blindleistung von 0,5 kVar oder mehr (Leistungskondensatoren)	1000 St 1000 EUR	. 28 402	. 22 894	. 19 149	7
2790 52 200	- Andere Festkondensatoren - Tantalkondensatoren; Aluminium-Elektrolytkondensatoren	1000 St 1000 EUR	4

Melde-Nr.	Bezeichnung	Einheit	2. Vj 2008	1. Vj 2009	2. Vj 2009	2. Vj 2009 Anzahl der Unternehmen
1	2	3	4	5	6	7
2790 52 400	- Andere Festkondensatoren, a.n.g.	1000 St	.	59 011	50 674	10
		1000 EUR	24 893	17 079	14 961	
2790 53 000	Drehkondensatoren und andere einstellbare Kondensatoren	1000 St	.	.	.	1
		1000 EUR	.	.	.	
	Elektrische Widerstände (einschl. Rheostaten und Potentiometern) (ohne Heizwiderstände)					
	- Festwiderstände					
2790 60 350	- - Für eine Leistung von 20 W oder weniger	1000 St	657 733	397 698	419 480	11
		1000 EUR	18 223	11 082	11 052	
2790 60 370	- - für eine Leistung von mehr als 20 W	1000 St	.	.	.	12
		1000 EUR	19 231	14 998	14 584	
	- Draht-Stellwiderstände (einschl. Rheostaten und Potentiometern)					
2790 60 550	- - für eine Leistung von 20 W oder weniger	1000 St	.	.	.	4
		1000 EUR	895	698	586	
2790 60 570	- - für eine Leistung von mehr als 20 W	1000 St	.	120	86	5
		1000 EUR	298	381	279	
2790 60 800	- Kohlemasse- und Kohleschichtfestwiderstände; andere Stellwiderstände (einschl. Rheostaten und Potentiometern)	1000 St	.	.	.	6
		1000 EUR	.	11 063	11 721	
	Elektrische Verkehrssignal-, Verkehrssicherungs-, Verkehrsüberwachungs- und Verkehrssteuergeräte für Schienenwege oder dergleichen, Straßen, Binnenwasserstraßen, Parkplätze oder Parkhäuser, Hafenanlagen oder Flughäfen					
2790 70 100	- Elektrische Verkehrssignal-, -sicherungs-, -überwachungs- und -steuerungsgeräte für Schienenwege u.dgl.	1000 EUR	105 409	86 564	106 485	16
2790 70 300	- Elektrische Verkehrssignal-, -sicherungs-, -überwachungs- und -steuerungsgeräte für Straßen, Binnenwasserstraßen, Parkplätze, Hafenanlagen u.ä.	St	.	.	596 731	19
		1000 EUR	36 835	22 821	33 783	
	Teile für elektrische Kondensatoren, Widerstände, Rheostate und Potentiometer					
2790 81 000	Teile für elektrische Kondensatoren	1000 EUR	27 251	17 147	16 501	8
2790 82 000	Teile für elektrische Widerstände, Rheostaten und Potentiometern	1000 EUR	10 597	6 193	7 096	4
2799 99 000	Veredlung von Erzeugnissen dieser Güterabteilung	1000 EUR	82 399	53 733	48 112	64

Melde-Nr.	Bezeichnung	Einheit	2. Vj 2008	1. Vj 2009	2. Vj 2009	2. Vj 2009 Anzahl der Unternehmen	
1	2	3	4	5	6	7	
	Maschinen Nicht wirtschaftszweigspezifische Maschinen Verbrennungsmotoren und Turbinen (ohne Motoren für Luft- und Straßen- fahrzeuge) Motoren für Wasserfahrzeuge, Schie- nenfahrzeuge, industrielle u.a. Zwecke (ohne Motoren für Luft- und Straßenfahrzeuge)						
2811 11 000	Außenbordmotoren mit Fremdzündung, für Wasserfahrzeuge	kW St	* *	- -	- -	- -	
	darunter zum Absatz bestimmt	kW St	- -	- -	- -	- -	
		1000 EUR	-	-	-		
2811 12 000	Andere Antriebsmotoren mit Fremdzün- dung, für Wasserfahrzeuge und andere Zwecke	kW St	* *	7 7	
	darunter zum Absatz bestimmt	kW St	. .	367 875 2 697	443 770 2 774	5 5	
		1000 EUR	43 351	39 461	52 451		
	Dieselmotoren für Wasserfahrzeuge, Schienenfahrzeuge, Industriediesel- motoren (z.B. ortsfeste Dieselmoto- ren, Dieselmotoren f.d. Antrieb v. Schienenfahrzeuge, Industriediesel- motoren (z.B. ortsfeste Dieselmoto- ren, Dieselmotoren f.d. Antrieb v. Flurförderfahrzeugen, Mähdreschern, Baggern) Dieselmotoren für Wasserfahrzeuge, - - mit einer Leistung von 200 kW oder weniger	kW St	2 2	
		1000 EUR	.	.	.		
2811 13 150	- - mit einer Leistung von mehr als 200 kW bis 1000 kW	kW St	. .	209 427 337	228 881 355	4 4	
		1000 EUR	.	25 111	22 545		
2811 13 190	- - mit einer Leistung von mehr als 1 000 kW	kW St	2 004 978 647	1 614 959 412	1 458 872 383	6 6	
		1000 EUR	302 977	302 648	286 636		
2811 13 200	Dieselmotoren für Schienenfahrzeuge	kW St	* *	279 836 437	231 427 263	160 511 261	4 4
	darunter zum Absatz bestimmt	kW St	279 836 437	231 427 263	160 511 261	4 4	
		1000 EUR	33 229	.	21 580		
	Industriedieselmotoren mit einer Leistung von 100 kW oder weniger - - mit einer Leistung von 15 kW oder weniger	kW St	* *	3 3	
	darunter zum Absatz bestimmt	kW St	3 3	
		1000 EUR	.	.	.		
2811 13 330	- - mit einer Leistung von mehr als 15 kW bis 30 kW	kW St	* *	2 2	
	darunter zum Absatz bestimmt	kW St	2 2	
		1000 EUR	.	.	.		
2811 13 350	- - mit einer Leistung von mehr als 30 kW bis 50 kW	kW St	* *	887 026 22 511	276 159 6 817	271 005 6 691	3 3
	darunter zum Absatz bestimmt	kW St	887 026 22 511	276 159 6 817	271 005 6 691	3 3	
		1000 EUR	57 076	18 438	17 915		
2811 13 370	- - mit einer Leistung von mehr als 50 kW bis 100 kW	kW St	* *	. .	451 184 .	. .	6 6
	darunter zum Absatz bestimmt	kW St	. .	451 184 .	. .	6 6	
		1000 EUR	.	22 740	.		
	Industriedieselmotoren mit einer Leistung von mehr als 100 bis 500 kW - - mit einer Leistung von mehr als 100 kW bis 200 kW	kW St	* *	1 888 372 13 556	. 5 197	694 789 4 883	4 4
	darunter zum Absatz bestimmt	kW St	1 888 372 13 556	737 151 5 197	694 789 4 883	4 4	
		1000 EUR	88 520	35 484	33 664		
2811 13 550	- - mit einer Leistung von mehr als 200 kW bis 300 kW	kW St	* *	1 197 192 5 241	. 2 960	. 2 370	5 5
	darunter zum Absatz bestimmt	kW St	1 197 192 5 241	658 195 2 960	551 775 2 370	5 5	
		1000 EUR	55 321	31 153	26 048		

Melde-Nr.	Bezeichnung	Einheit	2. Vj 2008	1. Vj 2009	2. Vj 2009	2. Vj 2009 Anzahl der Unternehmen	
1	2	3	4	5	6	7	
2811 13 570	- - mit einer Leistung von mehr als 300 kW bis 500 kW	kW St	* *	2 211 738 5 564	. 3 471	1 302 556 3 360	4 4
	darunter zum Absatz bestimmt	kW St		2 211 738 5 564	1 355 319 3 471	1 302 556 3 360	4 4
		1000 EUR		90 366	57 529	53 158	
2811 13 730	Industriedieselmotoren mit einer Leistung von mehr als 500 kW - - mit einer Leistung von mehr als 500 kW bis 1 000 kW	kW St	* *	210 886 341	176 433 280	. 269	6 6
	darunter zum Absatz bestimmt	kW St		210 886 341	176 433 280	171 724 269	6 6
		1000 EUR		20 796	21 453	15 605	
2811 13 750	- - mit einer Leistung von mehr als 1 000 kW	kW St	* *	5 5
	darunter zum Absatz bestimmt	kW St		5 5
		1000 EUR		190 703	119 930	123 369	
2811 21 300	Turbinen Dampfturbinen - Dampfturbinen (ohne solche für den Antrieb von elektrischen Generatoren)	kW St	* *	. 23	. 45	. 38	3 3
	darunter zum Absatz bestimmt	kW St		. 23	. 45	. 38	3 3
		1000 EUR		.	23 636	32 642	
2811 21 500	- Wasserdampfturbinen für den An- trieb von elektrischen Generatoren	kW St		3 333 989 62	. 44	. 46	5 5
		1000 EUR		101 469	126 484	96 351	
2811 22 000	Wasserturbinen und -räder	kW St		. .	326 574 .	52 802 176	7 7
		1000 EUR		39 500	11 885	16 108	
2811 23 000	Gasturbinen (ohne Turbo-Strahltrieb- und Turbo-Propellertriebwerke)	kW St	* *	. 21	. 24	. 29	3 3
	darunter zum Absatz bestimmt	kW St		. 21	. 24	. 29	3 3
		1000 EUR		127 608	124 984	155 961	
2811 24 000	Windgetriebene Stromerzeugungs- aggregate (Windturbinen)	St		10 233	9 032	12 754	8
		1000 EUR		265 206	431 780	660 313	
2811 31 000	Teile für Dampfturbinen	1000 EUR		108 604	158 343	151 972	18
2811 32 000	Teile und Regler für Wasserturbinen und -räder	1000 EUR		.	6 094	5 706	4
2811 33 000	Teile für Gasturbinen (ohne solche für Turbo-Strahltrieb- und Turbo- Propellertriebwerke)	1000 EUR		141 434 -	148 800 -	133 557 -	16 -
2811 41 001	Teile für Kolbenverbrennungsmotoren Teile für Kolbenverbrennungsmotoren mit Fremdzündung (ohne solche für Motoren für Luftfahrzeuge) - Zylinderblöcke, Zylinder, Zylinder- mäntel, Zylinderköpfe	kg 1000 EUR		. .	7 743 140 29 776	9 935 511 25 657	9
2811 41 004	- Stangen, Kolben, Ringe	kg 1000 EUR		. .	4 871 061 104 609	5 691 604 110 381	14
2811 41 007	- Vergaser, Einspritzungssysteme	kg 1000 EUR		. .	458 136 13 781	580 872 17 376	6
2811 41 009	- Andere Teile für Motoren für Wasserfahrzeuge, Schienenfahrzeu- ge, industrielle und andere Zwecke	1000 EUR		1 992 235	1 499 254	1 589 211	56
2811 42 001	Teile für Kolbenverbrennungsmotoren mit Selbstzündung (Diesel- oder Halbdieselmotoren) - Stangen, Kolben, Ringe	kg 1000 EUR		. .	4 286 531 101 662	3 990 065 92 482	15
2811 42 005	- Einspritzsysteme für Kraftfahr- zeuge	kg 1000 EUR		2 541 082 166 464	1 256 740 68 022	1 011 196 65 076	10
2811 42 007	- Andere Einspritzsysteme	kg 1000 EUR		2 955 106 128 557	2 177 891 115 235	1 998 063 125 537	6
2812 11 300	Hydraulische und pneumatische Kompo- nenten und Systeme ausgenommen Teile Linear arbeitende hydraulische und pneumatische Motoren (Arbeitszylinder) - Hydrozylinder	St 1000 EUR		1 007 098 244 035	698 144 202 599	455 410 151 359	64
2812 11 800	- Druckluftmotoren (Pneumatikzylinder)	St 1000 EUR		3 207 819 149 489	1 974 035 92 437	1 737 828 85 936	19

Melde-Nr.	Bezeichnung	Einheit	2. Vj 2008	1. Vj 2009	2. Vj 2009	2. Vj 2009 Anzahl der Unternehmen
1	2	3	4	5	6	7
2812 12 000	Rotierende hydraulische und pneumatische Motoren, andere Motoren (z.B. Wasser- und Dampfkraftmaschinen), a.n.g.	St 1000 EUR	. .	88 275 83 901	60 422 68 274	10
2812 13 203	Hydropumpen - Hydrokolbenpumpen - - Axialkolbenpumpen	St 1000 EUR	292 199 238 940	161 385 152 338	135 549 116 426	10
2812 13 208	- - Andere Hydrokolbenpumpen (z.B. Radialkolbenpumpen)	St 1000 EUR	73 571 29 901	42 264 .	29 737 8 722	7
2812 13 500	- Zahnrad-Hydropumpen	St 1000 EUR	627 530 77 755	344 920 51 577	264 235 40 050	17
2812 13 800	- Flügelzellen-Hydropumpen	St 1000 EUR	. 62 766	. 45 931	. 40 410	4
2812 14 200	Hydraulische und pneumatische Ventile - Druckluftwartungseinheiten	t 1000 EUR	781 36 593	342 20 775	251 16 674	10
2812 14 500	- Hydroventile	t 1000 EUR	10 083 348 846	6 306 235 225	4 710 177 354	43
2812 14 800	- Pneumatikventile	t 1000 EUR	3 873 213 523	1 237 136 026	1 250 119 278	20
2812 15 300	Hydroaggregate - mit oszillierenden Verdrängerpumpen	St 1000 EUR	6 008 26 771	4 874 18 003	3 774 18 297	17
2812 15 800	- mit rotierenden Verdrängerpumpen	St 1000 EUR	15 134 27 183	8 874 22 473	9 081 21 275	18
2812 16 300	Hydrosysteme - mit Hydrozylindern	St 1000 EUR	47 478 46 265	25 926 29 336	19 921 26 429	23
2812 16 800	- mit Hydromotoren	St 1000 EUR	528 876 49 769	134 282 16 582	68 828 11 096	18
2812 20 003	Teile für Hydromotoren, Druckluftmotoren, Strahltriebwerke, Wasser- und Dampfkraftmaschinen, andere Motoren, a.n.g. (ohne solche für Verbrennungsmotoren)	1000 EUR	.	66 788	58 309	24
2812 20 008	- für pneumatische Antriebe (Zylinder und Motoren)	1000 EUR	18 930	28 423	23 094	31
2812 20 009	- für hydraulische Antriebe (Zylinder und Motoren)	1000 EUR	.	.	.	3
2813 11 050	- für Wasser- und Dampfkraftmaschinen, Strahltriebwerke, andere Motoren, a.n.g. (ohne solche für pneumatische und hydraulische Antriebe)	1000 EUR	.	.	.	2
2813 11 250	Sonstige Pumpen und Kompressoren Flüssigkeitspumpen für bestimmte Verwendungszwecke - Ausgabepumpen für Kraftstoffe oder Schmiermittel, für Tankstellen und Kraftfahrzeugwerkstätten	St 1000 EUR	2
2813 11 450	- Andere Pumpen mit Flüssigkeitsmesser	St 1000 EUR	2
2813 11 650	- Handpumpen (ohne Flüssigkeitsmesser)	St 1000 EUR	1 138 388 10 588	1 090 559 7 528	1 027 509 6 371	11
2813 11 850	- Kraftstoff-, Öl- oder Kühlmittelpumpen für Kolbenverbrennungsmotoren	St 1000 EUR	13 030 753 291 817	9 183 842 211 370	10 404 946 222 296	17
2813 12 200	- Betonpumpen	St 1000 EUR	2
2813 12 500	Oszillierende Verdrängerpumpen für Flüssigkeiten (ohne Betonpumpen)	St 1000 EUR	65 155 41 768	49 467 28 997	44 338 29 538	13
2813 12 800	- Dosierpumpen - Hydrokolbenpumpen (z.B. Axial-,	St 1000 EUR	18 483 38 986	12 416 34 357	13 791 46 342	17
2813 13 200	- Andere Kolbenpumpen	St 1000 EUR	49 352	42 059	35 540	12
	Rotierende Verdrängerpumpen für Flüssigkeiten	St	96 855	55 481	57 257	8
	- Andere Zahnradpumpen	1000 EUR	18 871	10 127	11 621	

Melde-Nr.	Bezeichnung	Einheit	2. Vj 2008	1. Vj 2009	2. Vj 2009	2. Vj 2009 Anzahl der Unternehmen
1	2	3	4	5	6	7
2813 13 400	- Andere Flügelzellenpumpen	St 1000 EUR	.	.	.	1
2813 13 600	- Schraubspindelpumpen, andere rotierende Verdrängerpumpen - - Schraubenspindelpumpen	St 1000 EUR	40 115	35 613	35 475	3
2813 13 803	- - - Andere rotierende Verdränger- pumpen	St 1000 EUR	10 282 30 970	8 075 24 140	7 400 25 364	13
2813 13 809	- - - Andere rotierende Verdränger- Pumpen (ohne Exenterschneckenpumpen)	St 1000 EUR	23 069	2 956 15 016	2 369 13 578	11
2813 14 130	Kreiselpumpen für Flüssigkeiten; andere Flüssigkeitspumpen; Hebewerke für Flüssigkeiten - Tauchmotorpumpen, Umlaufbe- schleuniger - - Tauchmotorpumpen, einstufig	St 1000 EUR	211 072 33 698	140 378 24 917	156 968 29 099	14
2813 14 150	- - Tauchmotorpumpen, mehrstufig	St 1000 EUR	61 395 28 025	33 422 24 772	51 030 25 798	7
2813 14 170	- - Umlaufbeschleuniger für Heizungs- und Heißwasseranlagen (ohne Wellenabdichtung)	St 1000 EUR	341 385 77 933	413 079 87 917	303 641 67 385	4
2813 14 200	- Kreiselpumpen mit einer Nennweite des Austrittstutzens von 15 mm oder weniger	St 1000 EUR	19 273 1 826	2 594	3 372	5
2813 14 300	- Kanalradpumpen und Seitenkanal- pumpen	St 1000 EUR	28 575 27 942	17 527 19 274	13 737 16 994	16
2813 14 510	- Radialkreiselpumpen und andere Kreiselpumpen, einstufig, mit ei- ner Nennweite des Austrittstutzens von mehr als 15 mm - - Radialkreiselpumpen, einströmig, in Blockbauweise	St 1000 EUR	30 391 33 010	23 469 30 458	22 346 25 810	17
2813 14 530	- - Radialkreiselpumpen, einströmig nicht in Blockbauweise	St 1000 EUR	29 175 101 079	18 978 91 777	19 359 77 005	19
2813 14 550	- - Radialkreiselpumpen, mehrströmig	St 1000 EUR	68 .	31 .	30 .	4
2813 14 600	- Radialkreiselpumpen, mehrstufig	St 1000 EUR	54 475 67 114	36 938 56 393	23 885 57 843	16
2813 14 713	- - - mit einer Nennweite des Austrittstutzens von 600 mm oder weniger	St 1000 EUR	30 390	27 524	25 647	16
2813 14 715	- - - mit einer Nennweite des Austrittstutzens von mehr als 600 mm	St 1000 EUR	52 5 252	19 .	22 .	3
2813 14 750	- - mehrstufig	St 1000 EUR	13 026 25 896	9 185 19 523	8 011 18 298	7
2813 14 800	- Andere Flüssigkeitspumpen; Hebewerke für Flüssigkeiten	St 1000 EUR	135 525 52 254	105 546 42 237	91 379 38 053	19
2813 21 700	Vakuumpumpen - Drehschieber-, Sperrschieber-, Molekular- und Wälzkolbenpumpen Diffusions-, Kryo- und Adsorptionspumpen	St 1000 EUR	.	48 141 70 948	42 668 58 595	13
2813 21 900	- Andere Vakuumpumpen (ohne Dreh- schieber-, Diffusionspumpen usw.)	St 1000 EUR	43 623 67 665	26 994 51 657	23 076 44 364	18
2813 22 000	Hand- oder fußbetriebene Luftpumpen	St 1000 EUR	.	.	.	2
2813 23 000	Kompressoren für Kältemaschinen darunter zum Absatz bestimmt	St 1000 EUR	1 447 872 1 447 872 179 422	987 538 987 538 127 742	.	6 6
2813 24 000	Fahrbare Luftkompressoren	St 1000 EUR	.	.	.	2
2813 25 300	Turbokompressoren - einstufig	St 1000 EUR	.	153 520	171 972	5

Melde-Nr.	Bezeichnung	Einheit	2. Vj 2008	1. Vj 2009	2. Vj 2009	2. Vj 2009 Anzahl der Unternehmen
1	2	3	4	5	6	7
2813 25 500	- mehrstufig	St 1000 EUR	70 159 735	64 142 911	80 178 453	5
2813 26 300	Oszillierende Verdrängerkompressoren - zum Erzeugen eines Überdrucks von 15 bar oder weniger, mit einer Liefermenge je Stunde von 60 m³ oder weniger	St 1000 EUR	6 602 14 925	5 195 13 676	5 354 12 878	8
2813 26 500	- zum Erzeugen eines Überdrucks von 15 bar oder weniger, mit einer Liefermenge je Stunde von mehr als 60 m³	St 1000 EUR	. 5 099	1 257 4 562	1 198 5 098	6
2813 26 700	- zum Erzeugen eines Überdrucks von mehr als 15 bar, mit einer Liefermenge je Stunde von 120 m³ oder weniger	St 1000 EUR	6 062 20 243	4 375 15 901	4 252 17 544	12
2813 26 900	- zum Erzeugen eines Überdrucks von mehr als 15 bar, mit einer Liefermenge je Stunde von mehr als 120 m³	St 1000 EUR	556 23 831	682 20 914	538 22 235	8
2813 27 300	Rotierende Verdrängerkompressoren - einwellig	St 1000 EUR	2
2813 27 530	- mehrwellig - - Schraubenkompressoren	St 1000 EUR	32 516 156 542	16 840 106 613	16 304 96 200	12
2813 27 550	- - Andere Verdrängerkompressoren	St 1000 EUR	6 152 37 882	4 964 40 180	4 466 32 873	3
2813 28 000	Andere Kompressoren	St 1000 EUR	256 687 44 891	169 427 29 803	157 263 24 777	11
2813 31 001	Teile für Flüssigkeitspumpen und für Hebwerke für Flüssigkeiten - für Hydropumpen	1000 EUR	.	.	.	7
2813 31 002	- für andere rotierende Verdrängerpumpen	1000 EUR	88 068	63 232	50 979	32
2813 31 003	- für andere oszillierende Verdrängerpumpen	1000 EUR	35 861	30 775	28 974	17
2813 31 005	- für andere Kreiselpumpen	1000 EUR	74 686	65 929	76 766	31
2813 31 008	- für andere Flüssigkeitspumpen und für Hebwerke für Flüssigkeiten	1000 EUR	.	39 073	38 398	35
2813 32 002	Teile für Luft- oder Vakuumpumpen, Luft- o.a. Gaskompressoren, Ventilatoren usw. - für Ventilatoren	1000 EUR	21 004	13 935	11 304	20
2813 32 005	- für Kältekompressoren	1000 EUR	.	8 834	8 820	4
2813 32 009	- für andere Luft- und Vakuumpumpen, Luft- o.a. Gas-Kompressoren	1000 EUR	164 736	142 648	133 869	58
2814 11 200	Armaturen Armaturen u.ä. Apparate für Rohr- und Schlauchleitungen, Dampfkessel, Sammelbehälter oder ähnliche Behälter Druckminderventile, Ventile für ölhydraulische oder pneumatische Energieübertragung, Rückschlag- klappen und -ventile Überdruck und Sicherheitsventile - Druckminderventile - - aus Gusseisen oder Stahl, nicht kombiniert mit Filtern oder Ölern	t 1000 EUR	408 9 585	368 8 126	315 6 801	8
2814 11 401	- - aus anderen Werkstoffen - - - für die autogene Metall- bearbeitung	t 1000 EUR	13 1 053	3
2814 11 409	- - - andere Druckminderventile	t 1000 EUR	53 4 118	630 10 654	685 10 403	7
2814 11 603	- - Rückschlagklappen und -ventile - - - aus Eisen oder Stahl	t 1000 EUR	2 314 35 564	1 790 30 265	2 021 34 017	30
2814 11 609	- - - aus anderen Werkstoffen	t 1000 EUR	287 5 380	209 5 589	210 4 584	15
2814 11 700	- - Ventile für Reifen oder Luftschläuche	t 1000 EUR	4
2814 11 804	- - Überdruck- und Sicherheits- ventile - - - aus Eisen oder Stahl	t 1000 EUR	. .	1 428 36 226	1 334 36 498	20
2814 11 808	- - - aus anderen Werkstoffen	t 1000 EUR	. .	318 13 469	290 12 538	12

Melde-Nr.	Bezeichnung	Einheit	2. Vj 2008	1. Vj 2009	2. Vj 2009	2. Vj 2009 Anzahl der Unternehmen
1	2	3	4	5	6	7
	Sanitärarmaturen; Armaturen für Heizkörper von Zentralheizungen					
2814 12 331	- Sanitärarmaturen	t	5 334	4 866	4 324	16
	- - Mischarmaturen	1000 EUR	122 076	108 227	104 447	
2814 12 333	- - - Zweigriffmischer	t	1 722	927	1 077	12
		1000 EUR	79 615	52 548	56 591	
2814 12 335	- - - Thermostatararmaturen für den Sanitärbereich	t	3 073	1 808	1 691	9
		1000 EUR	56 962	37 293	34 021	
2814 12 352	- - Andere Sanitärarmaturen	t	.	219	190	9
	- - - Elektrisch gesteuerte Selbstschlussarmaturen	1000 EUR	.	8 249	7 820	
2814 12 353	- - - Brausen und Zubehör	t	3 841	3 508	3 737	9
		1000 EUR	69 200	77 335	76 581	
2814 12 355	- - - Eckventile	t	444	894	830	6
		1000 EUR	7 193	11 994	10 966	
2814 12 356	- - - Spülarmaturen (ohne Spülkästen)	t	152	298	256	6
		1000 EUR	7 691	6 264	5 370	
2814 12 357	- - - Geräteanschlussventile	t	137	242	186	3
		1000 EUR	2 681	5 018	3 934	
2814 12 359	- - - Andere Sanitärarmaturen; a.n.g. (z.B. Ab- und Überlaufarmaturen, Stand- und Auslaufventile, mechanische Selbstschlussarmaturen	t	.	19 483	18 617	16
		1000 EUR	.	212 276	229 982	
2814 12 530	- Armaturen für Heizkörper von Zentralheizungen	t	.	.	.	5
	- - Thermostatventile	1000 EUR	.	.	.	
2814 12 550	- - Andere Armaturen für Heizkörper von Zentralheizungen (ohne Thermostatventile)	t	4 351	3 981	3 474	15
		1000 EUR	53 236	51 746	44 962	
2814 13 130	Regelventile, Schieber und andere Armaturen	t	191	191	178	9
	- Regelventile	1000 EUR	15 012	14 131	13 346	
	- - Temperaturregelventile	t	2 493	1 969	1 790	15
2814 13 151	- - - (Stellgeräte)	1000 EUR	46 026	41 760	37 471	
2814 13 152	- - - Stellventile	t	273	294	226	3
		1000 EUR	4 719	6 123	5 524	
2814 13 154	- - - Stellhähne	t	909	892	810	6
		1000 EUR	39 763	38 767	35 520	
2814 13 157	- - - Stellklappen	t	.	.	.	3
		1000 EUR	.	.	.	
2814 13 159	- - - Drehkegelventile	t	8 027	6 997	5 684	35
		1000 EUR	92 871	81 300	81 301	
2814 13 330	- Schieber	t	1 354	1 197	1 290	11
	- - aus Gusseisen	1000 EUR	9 551	8 392	9 485	
2814 13 350	- - aus Stahl	t	1 533	1 534	1 463	17
		1000 EUR	22 702	25 336	22 820	
2814 13 370	- - aus anderen Werkstoffen	t	99	72	61	6
		1000 EUR	2 683	2 013	2 177	
2814 13 530	- Ventile	t	1 993	1 499	1 234	14
	- - aus Gusseisen	1000 EUR	29 804	24 846	21 288	
2814 13 550	- - aus Stahl	t	6 461	6 063	5 672	38
		1000 EUR	132 134	111 750	102 900	
2814 13 570	- - aus anderen Werkstoffen	t	9 057	6 468	6 431	43
		1000 EUR	151 847	109 101	102 318	
2814 13 733	- Kugel-, Kegel- und Zylinderhähne, Klappen, Membranarmaturen	t	1 139	934	903	10
	- - aus Gusseisen	1000 EUR	12 165	12 447	11 092	
2814 13 735	- - aus Stahl	t	8 279	6 848	7 398	26
		1000 EUR	109 035	103 687	102 864	
2814 13 739	- - aus anderen Werkstoffen	t	2 698	2 857	2 964	17
		1000 EUR	14 986	18 089	18 810	

Melde-Nr.	Bezeichnung	Einheit	2. Vj 2008	1. Vj 2009	2. Vj 2009	2. Vj 2009 Anzahl der Unternehmen
1	2	3	4	5	6	7
2814 13 753	- - Klappen (ohne Rückschlagklappen) - - aus Gusseisen	t 1000 EUR	2 299 28 696	2 280 28 814	2 424 30 648	16
2814 13 755	- - aus Stahl	t 1000 EUR	1 519 26 042	1 221 20 535	758 12 848	9
2814 13 759	- - aus anderen Werkstoffen	t 1000 EUR	105 1 986	102 3 072	117 3 002	7
2814 13 770	- Membranarmaturen	t 1000 EUR	.	14 997	14 798	4
2814 13 801	- Andere Armaturen - - Andere Sicherheitsarmaturen, a.n.g.	t 1000 EUR	2 351 47 290	2 524 46 336	2 838 49 334	17
2814 13 802	- - Andere Absperrarmaturen (ohne Hähne und Klappen) aus Gusseisen, a.n.g.	t 1000 EUR	4 148 39 270	3 243 34 096	3 081 30 449	18
2814 13 803	- - Andere Absperrarmaturen (ohne Hähne und Klappen) aus Stahl a.n.g.	t 1000 EUR	2 229 32 969	1 745 24 191	1 831 26 238	16
2814 13 804	- - Andere Absperrarmaturen (ohne Hähne und Klappen) aus anderen Werkstoffen, a.n.g.	t 1000 EUR	3 826 54 870	2 182 36 795	2 041 34 678	26
2814 13 805	- - Überwachungsarmaturen	t 1000 EUR	4 647 74 084	1 628 28 060	1 278 23 316	19
2814 13 806	- - Ableiter, Abscheider, Be- und Entlüfter	t 1000 EUR	1 045 26 888	908 23 583	855 22 640	23
2814 20 001	Teile für Armaturen u.ä. Apparate für Rohr- und Schlauchleitungen, Dampfkessel, Sammelbehälter und ähnliche Behälter - für Hydroventile	1000 EUR	24 120	17 118	14 003	19
2814 20 002	- für Pneumatikventile	1000 EUR	12 695	5 920	5 825	13
2814 20 009	- für andere Armaturen u.ä. Apparate für Rohr- und Schlauchleitungen, Dampfkessel, Sammelbehälter usw.	1000 EUR	140 356	113 464	118 420	88
2815 10 300	Lager, Getriebe, Zahnräder und Antriebsselemente Wälzlager (z.B. Kugellager, Rollenlager, Nadellager) - Kugellager	t 1000 EUR	15 955 268 676	8 880 168 905	9 354 172 072	25
2815 10 530	- Kegellager, Tonnenlager, Zylinderrollenlager - - Kegellager (einschl. Zusammenstellungen aus Kegeln und Kegellagerrollen)	t 1000 EUR	.	104 681	82 593	7
2815 10 550	- - Tonnenlager (Pendelrollenlager)	t 1000 EUR	.	.	.	2
2815 10 570	- - Zylinderrollenlager	t 1000 EUR	.	.	.	9
2815 10 700	- Nadellager	t 1000 EUR	3 484 70 124	1 643 34 550	1 778 32 191	4
2815 10 900	- Andere Wälzlager (einschl. kombinierter Wälzlager)	t 1000 EUR	127 557	116 029	105 171	9
2815 21 300	Getriebe, Zahnräder, Lagergehäuse u.ä. Antriebsselemente Gelenkketten, aus Eisen oder Stahl - Rollenketten für Fahrräder, Mopeds und Krafträder	t 1000 EUR	298	241	294	3
2815 21 500	- Andere Rollenketten	t 1000 EUR	13 073 57 700	8 210 31 604	6 976 27 461	8
2815 21 700	- Andere Gelenkketten	t 1000 EUR	10 508 43 211	8 109 33 334	6 307 26 366	16
2815 22 300	Kurbeln und Wellen - Kurbeln und Kurbelwellen	t 1000 EUR	5 899 74 224	5 419 70 177	5 284 60 324	9
2815 22 500	- Gelenkwellen	t 1000 EUR	4 388 35 535	4 206 33 560	4 088 33 449	11
2815 22 700	- Andere Wellen (ohne Gelenkwellen)	t 1000 EUR	.	.	.	
2815 23 300	Lagergehäuse; Gleitlager und Lagerschalen - Lagergehäuse mit eingebautem Wälzlager	t 1000 EUR	1 729 16 714	1 421 12 985	1 111 8 468	7

Melde-Nr.	Bezeichnung	Einheit	2. Vj 2008	1. Vj 2009	2. Vj 2009	2. Vj 2009 Anzahl der Unternehmen
1	2	3	4	5	6	7
2815 23 501	- Lagergehäuse ohne eingebaute Wälzlager; Gleitlager und Lagerschalen - - Lagergehäuse ohne eingebaute	t 1000 EUR	- -	3 703 46 438	3 602 38 124	23
2815 23 505	- - Gleitlager und Lagerschalen	t 1000 EUR	- -	5 058 125 669	4 774 115 646	23
2815 24 320	Getriebe, auch in Form von Wechsel- oder Schaltgetrieben oder Drehmomentwandlern; Kugel- oder Rollenspindeln - Stirnradgetriebe, Kegelrad- und Kegelstirnradgetriebe, Schneckengetriebe (Zahnradgetriebe) - - Stirnradgetriebe (Zahnradgetriebe)	t 1000 EUR	25 586 255 472	21 965 207 062	21 792 205 041	54
2815 24 330	- - Kegelrad- und Kegelstirnradgetriebe	t 1000 EUR	11 264 125 513	9 966 93 743	7 737 76 614	41
2815 24 340	- - Schneckengetriebe (Zahnradgetriebe)	t 1000 EUR	4 775 59 302	5 089 47 606	4 550 43 033	42
2815 24 401	- Andere Zahnradgetriebe - - Planetengetriebe (Zahnradgetriebe)	t 1000 EUR	46 879 583 842	39 869 592 739	30 961 497 027	32
2815 24 403	- - Andere Zahnradgetriebe für stationäre Zwecke	t 1000 EUR	2 977 73 783	2 119 59 269	1 947 60 648	9
2815 24 409	- - Zahnradgetriebe für Wasserfahrzeuge	t 1000 EUR	3 510 63 959	2 777 50 779	3 505 59 543	4
2815 24 501	- Schaltgetriebe - - für Landmaschinen	t 1000 EUR	16 526 100 268	4
2815 24 502	- - für andere selbstfahrende Maschinen	t 1000 EUR	25 127 177 774	8 773 63 016	8 205 58 244	6
2815 24 503	- - Mechanische, stufenlos regelbare Getriebe	t 1000 EUR	3 162 26 451	2 203 20 949	1 742 17 670	14
2815 24 508	- - Hydrostatische und hydrodynamische stufenlos regelbare Getriebe	t 1000 EUR	3
2815 24 730	- Andere Getriebe - - Kugel- oder Rollenrollenspindeln	t 1000 EUR	1 711 44 629	1 031 30 311	696 19 558	13
2815 24 750	- - Andere Getriebe (z.B. Reibradgetriebe)	t 1000 EUR	3 623 36 151	2 962 26 412	2 665 26 084	15
2815 25 000	Schwungräder sowie Riemen- und Seilscheiben (einschl. Seilrollenböcke für Flaschenzüge)	t 1000 EUR	3 875 40 916	2 369 26 358	2 659 28 028	10
2815 26 001	Schaltkupplungen und andere Wellenkupplungen (einschl. Universal-kupplungen) - Elastische Kupplungen, drehstarre Kupplungen	t 1000 EUR	11 985 142 345	9 614 121 922	7 295 94 839	26
2815 26 003	- Hydraulische Kupplungen	t 1000 EUR	797 24 488	855 26 245	830 25 752	6
2815 26 005	- Reibungskupplungen und -bremsen	t 1000 EUR	1 258 26 282	1 415 29 555	1 255 24 515	18
2815 26 007	- Freilaufkupplungen (einschl. Rücklaufsperrern)	t 1000 EUR	300 18 237	175 10 835	154 8 664	5
2815 26 009	- Andere Kupplungen	t 1000 EUR	. 21 243	1 863 20 946	1 435 16 055	10
2815 31 300	Teile für Lager, Getriebe, Zahnräder und Antriebselemente Teile für Wälzlager Kugeln, Rollen, Nadeln und andere Teile für Wälzlager - Kugeln, Rollen und Nadeln	t 1000 EUR	12 526 94 188	6 969 54 629	5 541 42 962	9
2815 31 500	- Andere Teile für Wälzlager (z.B. Spann- und Abziehhülsen)	1000 EUR	170 173	100 886	85 957	9
2815 32 000	Teile für Gelenkketten, aus Eisen oder Stahl	1000 EUR	.	.	.	1

Melde-Nr.	Bezeichnung	Einheit	2. Vj 2008	1. Vj 2009	2. Vj 2009	2. Vj 2009 Anzahl der Unternehmen
1	2	3	4	5	6	7
2815 39 300	Teile für Wellen, Kurbeln, Gleitlager, Lagergehäuse und Lagerschalen, Getriebe, Schwungräder, Riemen- und Seilscheiben, Wellenkupplungen - für Lagergehäuse von Wälzlagern aller Art	1000 EUR	61 473	61 306	49 718	11
2815 39 501	- für Wellen, Kurbeln, Gleitlager, Lagerschalen, Getriebe, Schwungräder, Riemen- und Seilscheiben, Wellenkupplungen	1000 EUR	38 538	24 648	18 765	31
2815 39 502	- - Kettenräder	1000 EUR	115 452	95 069	81 896	74
2815 39 503	- - Stirnräder	1000 EUR	25 457	24 269	23 274	30
2815 39 504	- - Kegelnräder	1000 EUR	11 332	10 282	7 896	26
2815 39 505	- - Schnecken und Schneckenräder	1000 EUR	38 106	25 269	19 458	37
2815 39 506	- - Andere Zahnräder und Zahnstangen	1000 EUR	244 502	195 614	180 359	82
2815 39 507	- - Teile für Getriebe	1000 EUR	27 470	23 471	18 455	17
2815 39 509	- - Teile für Kupplungen	1000 EUR	139 042	116 400	110 799	56
2821 11 300	- - Andere Teile, a.n.g.	1000 EUR				
2821 11 300	Sonstige Maschinen für unspezifische Verwendung					
2821 11 300	Öfen und Brenner, Teile dafür					
2821 11 300	Brenner für Feuerungen; automatische Feuerungen (einschl. ihrer mechanischen Beschicker, mechanischen Roste, mechanischen Entascher und ähnliche Vorrichtungen)	St	33 947	77 364	59 499	13
2821 11 300	- Brenner für flüssige Brennstoffe	1000 EUR	31 027	26 853	24 110	
2821 11 501	- Andere Brenner (einschl. kombinierter Brenner)	St	15 764	11 702	10 234	17
2821 11 501	- - für gasförmige Brennstoffe	1000 EUR	36 316	28 393	27 742	
2821 11 509	- Andere Brenner (einschl. kombinierter Brenner)	St	12 820	5 924	3 949	10
2821 11 509	- - für gasförmige Brennstoffe	1000 EUR	19 145	14 809	13 676	
2821 11 700	- Automatische Feuerungen (einschl. mechanischer Beschicker, Roste, Entaschern u.ä. Vorrichtungen)	St	.	14	17	4
2821 11 700	- - für gasförmige Brennstoffe	1000 EUR	.	.	9 546	
2821 12 300	Nicht elektrische Industrie- und Laboratoriumsöfen, (ohne Backöfen), Verbrennungsöfen					
2821 12 300	- Industrie- und Laboratoriumsöfen zum Schmelzen, Rösten oder anderem Warmbehandeln von Erzen, Schwefelkies oder Metallen	St	120	68	89	15
2821 12 300	- - für gasförmige Brennstoffe	1000 EUR	55 829	28 771	41 963	
2821 12 700	Nicht elektrische Industrie- und Laboratoriumsöfen (ohne Backöfen), Verbrennungsöfen					
2821 12 700	- Verbrennungsöfen und andere nicht elektrische Industrie- und Laboratoriumsöfen	kg	19 015	11 754	3 773	7
2821 12 700	- - für gasförmige Brennstoffe	1000 EUR	65 977	36 860	33 007	
2821 13 300	Elektrische Industrie- Laboratoriumsöfen (einschl. Induktionsöfen und Öfen mit dielektrischer Erwärmung); Industrie- und Laboratoriumsapparate zum Warmbehandeln von Stoffen mittels Induktion oder dielektrischer Erwärmung					
2821 13 300	- Backöfen (Widerstandsöfen mit indirekter Beheizung) für Brotfabriken, Bäckereien, Konditoreien und Keksfabriken	St	5 908	4 674	5 154	9
2821 13 300	- - für gasförmige Brennstoffe	1000 EUR	19 947	18 849	19 782	
2821 13 510	- Andere Widerstandsöfen mit indirekter Beheizung; Öfen und Apparate zum Warmbehandeln von Stoffen mittels Induktion oder dielektrischer, kapazitiver Erwärmung; andere elektrische Industrie- und Laboratoriumsöfen	t	3 677	2 692	2 204	21
2821 13 510	- - Widerstandsöfen mit indirekter Beheizung (ohne Backöfen)	St	9 359	7 259	17 824	21
2821 13 510	- - für gasförmige Brennstoffe	1000 EUR	123 536	96 880	85 839	
2821 13 530	- - Induktionsöfen	t	1 466	649	1 658	6
2821 13 530	- - für gasförmige Brennstoffe	St	66	49	81	6
2821 13 530	- - für gasförmige Brennstoffe	1000 EUR	32 509	30 079	57 997	

Melde-Nr.	Bezeichnung	Einheit	2. Vj 2008	1. Vj 2009	2. Vj 2009	2. Vj 2009 Anzahl der Unternehmen
1	2	3	4	5	6	7
2821 13 550	- - Öfen mit dielektrischer, kapazitiver Erwärmung; Apparate zum Warmbehandeln von Stoffen mittels Induktion oder dielektrischer kapazitiver Erwärmung; andere elektrische Industrie- und Laboratoriumsöfen (z.B. Mikrowellen und Plasmaöfen, Laseröfen)	t St 1000 EUR	1 353 1 879 51 134	1 605 2 427 43 675	1 970 519 47 840	27 27
2821 13 570	- - Infrarotöfen	t St 1000 EUR	· · ·	· · ·	· · ·	1 1
2821 14 300	Teile für Brenner, Industrie- und Laboratoriumsöfen, Verbrennungsöfen, Induktionsöfen u.ä. - für Brenner und automatische Feuerungen	1000 EUR	42 344	30 682	27 459	23
2821 14 500	- für nicht elektrische Industrie- und Laboratoriumsöfen, einschl. Verbrennungsöfen	1000 EUR	32 539	40 455	47 692	14
2821 14 700	- für elektrische Industrie- und Laboratoriumsöfen und -apparate zum Warmbehandeln von Stoffen, einschl. Induktionsöfen oder Öfen mit dielektrischer Erwärmung	1000 EUR	35 755	37 941	27 788	43
2822 11 300	Hebezeuge und Fördermittel Flaschenzüge - mit Elektromotor	St 1000 EUR	28 174 56 535	21 391 47 243	16 213 39 687	10
2822 11 700	- Andere Flaschenzüge	St 1000 EUR	2 639 5 348	2 989 ·	· ·	5
2822 12 501	Fördermaschinen für Bergwerke, zum Hochziehen und Herablassen der Förderkörbe oder Skips; Spezialzugwinden für den Untertagebergbau; andere Zugwinden; Spille - Andere Zugwinden und Spille mit Elektromotor oder Kolbenverbrennungsmotoren	St 1000 EUR	· ·	547 18 228	504 19 779	8
2822 12 503	- - Andere Zugwinden und Spillen mit Kolbenverbrennungsmotor	St 1000 EUR	· ·	· 9 451	· 6 947	3
2822 12 700	- Andere Zugwinden und Spille	St 1000 EUR	· ·	11 974 36 747	10 672 32 095	12
2822 13 300	Ortsfeste Hebebühnen für Kraftfahrzeugwerkstätten und andere Hubwinden - Ortsfeste Hebebühnen für Kraftfahrzeugwerkstätten	St 1000 EUR	6 680 20 984	4 977 16 377	4 741 15 024	9
2822 13 501	- - Andere hydraulische Hubwinden (z.B. Hubarbeitsbühnen)	St 1000 EUR	3 570 46 843	2 226 37 202	2 317 39 396	19
2822 13 509	- - Andere hydraulische Hubwinden	St 1000 EUR	19 064 42 791	12 243 32 229	10 195 32 033	14
2822 13 700	- Andere Hubwinden	St 1000 EUR	201 196 32 590	26 830 15 851	21 786 13 482	12
2822 14 200	Derrickkrane; Kabelkrane, Laufkrane, Verladebrücken u.a. Krane; fahrbare Hubportale, Portalhubkraftkarren und Krankraftkarren - Konsol- oder Wandlaufkrane	St 1000 EUR	2 961 79 386	2 888 75 327	2 253 81 031	16
2822 14 330	- Hubportale und Portalhubkraftkarren, andere Laufkrane, Portal-krane (ohne Portaldrehkrane), Verladebrücken	St 1000 EUR	· 113 304	· 87 785	· 67 262	6
2822 14 350	- - Andere Laufkrane, Portalkrane Turmdrehkrane, Portaldrehkrane (ohne Portaldrehkrane), Verladebrücken	St 1000 EUR	822 45 797	779 76 464	587 37 742	22
2822 14 400	- Turmdrehkrane, Portaldrehkrane	St 1000 EUR	1 106 269 413	280 129 285	219 102 838	8
2822 14 500	- Krankraftkarren und andere selbst-fahrende Maschinen, Apparate und Geräte	St 1000 EUR	· ·	· ·	· ·	3

Melde-Nr.	Bezeichnung	Einheit	2. Vj 2008	1. Vj 2009	2. Vj 2009	2. Vj 2009 Anzahl der Unternehmen
1	2	3	4	5	6	7
2822 14 600	- Andere Krane, zum Aufbau auf Straßenfahrzeuge	St 1000 EUR	1 146 35 130	624 22 736	601 24 844	5
2822 14 700	- Andere Krane, a.n.g.	St 1000 EUR	2 600 125 509	2 696 162 614	2 190 182 904	16
	Elektrokraftkarren und andere mit Hebevorrichtung ausgerüstete Karren; Krankraftkarren ohne Hebevorrichtung; Zugkraftkarren					
2822 15 130	- - Elektrokraftkarren mit Hebevorrichtung	St 1000 EUR	15 577 284 753	8 951 166 314	6 795 129 455	13
2822 15 150	- - - Andere Elektrokraftkarren	St 1000 EUR	6 962 92 687	4 284 48 603	3 777 39 013	7
2822 15 300	- Selbstfahrende Karren mit Hebevorrichtung, nicht elektrisch	St 1000 EUR	8 576 235 998	3 440 109 955	3 489 117 286	6
2822 15 500	- Handhubwagen, -roller und andere Karren	St 1000 EUR	5 805 3 440	3 840 3 067	2 186 1 655	6
2822 15 700	- Andere Kraftkarren, ohne Hebevorrichtung	St 1000 EUR	2 585 10 283	1 719 8 556	985 7 702	9
	Personen- und Lastenaufzüge, Rolltreppen und Rollsteige					
	- Personen- und Lastenaufzüge, elektrisch (z.B. Bauaufzüge, Fördervorrichtungen mit Körben oder Skips)					
2822 16 301	- - Personenaufzüge mit einer Geschwindigkeit von weniger als 1,6 m/s	St 1000 EUR	2 302 68 096	1 972 59 250	2 053 56 247	27
2822 16 302	- - - Personenaufzüge mit einer Geschwindigkeit von 1,6 m/s oder mehr	St 1000 EUR	151 15 500	202 .	204 .	7
2822 16 303	- - - Bauaufzüge	St 1000 EUR	4 045 30 272	2 077 14 013	2 674 17 875	7
2822 16 306	- - - Lastenaufzüge mit einer Tragkraft bis 2500 kg	St 1000 EUR	99 2 509	67 2 991	97 4 489	10
2822 16 309	- - - Andere Aufzüge, elektrisch	St 1000 EUR	37 3 014	23 1 378	48 2 480	5
2822 16 501	- - - Andere Personen- und Lastenaufzüge	St 1000 EUR	119 4 347	80 3 433	92 3 554	17
2822 16 502	- - - Hydraulische Personenaufzüge mit einer Tragkraft über 630 kg	St 1000 EUR	99 4 627	95 4 741	105 5 363	17
2822 16 504	- - - Hydraulische Lastenaufzüge mit einer Tragkraft bis 2500 kg	St 1000 EUR	61 2 417	56 2 212	64 3 486	10
2822 16 508	- - - Andere Personen- und Lastenaufzüge	St 1000 EUR	2 372 60 348	1 609 37 125	1 609 36 825	24
2822 16 700	- Rolltreppen und Rollsteige	St 1000 EUR	2
2822 17 100	Stetigförderer (ohne solche für Untertagebergbau)					
	- Pneumatische Stetigförderer für die Landwirtschaft	St 1000 EUR	2
2822 17 330	- - - Andere pneumatische Stetigförderer	St 1000 EUR	2 450 55 706	1 786 46 081	1 891 43 208	18
2822 17 350	- - - für Schüttgut	St 1000 EUR	386 12 171	334 10 727	2 558 17 083	8
2822 17 500	- - - Andere pneumatische Stetigförderer (z.B. Rohrpostanlagen)	St 1000 EUR	4 554 19 636	2 988 14 675	2 783 13 815	7
	Stetigförderer mit Kübeln, für Waren	St 1000 EUR				
	- Stetigförderer mit Bändern oder Gurten für Waren					
	- - für Schüttgut (ohne solche für den Untertagebergbau) (z.B. Großförderbandanlagen für den Tagebau, Absetzer, Abraum-Förderbrücken)	St 1000 EUR	5 446 115 564	2 783 27 004	2 487 74 945	16
2822 17 701	- - - für den Tagebau	St 1000 EUR	11 177 78 675	8 362 67 799	10 360 71 307	36
2822 17 705	- - - - Andere Stetigförderer mit Bändern oder Gurten für Schüttgut	St 1000 EUR				

Melde-Nr.	Bezeichnung	Einheit	2. Vj 2008	1. Vj 2009	2. Vj 2009	2. Vj 2009 Anzahl der Unternehmen
1	2	3	4	5	6	7
2822 17 708	- - Andere Stetigförderer mit Bändern und Gurten, für Waren	St 1000 EUR	30 270 106 108	23 903 76 168	20 998 74 682	60
2822 17 930	- - Scheibenrollenbahnen und andere Rollenbahnen; andere Stetigförderer	St 1000 EUR	7 551 37 862	6 816 37 949	6 051 32 154	32
2822 17 950	- - Scheibenrollenbahnen und andere Rollenbahnen	St 1000 EUR	69 261 330 483	37 900 206 399	33 189 224 318	91
2822 18 200	- - Andere Stetigförderer für Waren	St 1000 EUR	69 261 330 483	37 900 206 399	33 189 224 318	91
2822 18 200	Aufschieber, Vorzieher, Umgleiser u.ä. Vorrichtungen zum Bewegen von Schienenfahrzeugen; Seilschwebbahnen usw.; andere Maschinen usw. zum Beladen, Entladen oder Fördern	St 1000 EUR	-	-	-	-
2822 18 300	- Seilschwebbahnen, Sessel- und Schlepplifte; Zugmechanismen für Standseilbahnen	St 1000 EUR	-	-	-	-
2822 18 300	- Rollgänge für Walzwerke, Kipper, Wender und Manipulatoren für Rohblöcke, Luppen, Stäbe, Platten (ohne Schmiedemanipulatoren, Beschickungseinrichtungen, ohne solche für Krane)	St 1000 EUR	31 14 852	19 7 914	19 7 561	3
2822 18 500	- Lademaschinen für die Landwirtschaft, a.n.g. (z.B. Schlepperanbaulader)	St 1000 EUR	4 350 36 184	2 871 27 421	3 564 26 044	4
2822 18 903	- - Andere Maschinen, Apparate und Geräte zum Heben, Be- und Entladen oder Fördern (einschl. Schmiedemanipulatoren, Beschickungseinrichtungen) (ohne solche für die Landwirtschaft)	St 1000 EUR	4 233 24 339	3 372 19 779	2 854 18 047	13
2822 18 903	- - Hubtische, Ladebrücken, Hubladebühnen	St 1000 EUR	4 233 24 339	3 372 19 779	2 854 18 047	13
2822 18 905	- - Regalbediengeräte	St 1000 EUR	291 31 184	454 34 376	1 522 40 753	12
2822 18 907	- - Aufschieber, Vorzieher, Umgleiser und Geräte zum Heben, Be-, Entladen oder Fördern (einschl. Schmiedemanipulatoren, Beschickungseinrichtungen, Aufschieber, Vorzieher u.ä. Vorrichtungen zum Bewegen von Schienenfahrzeugen)	St 1000 EUR	33 909 172 949	40 256 178 598	34 873 153 888	100
2822 19 301	Teile für Hebezeuge und Fördermittel	St 1000 EUR	33 909 172 949	40 256 178 598	34 873 153 888	100
2822 19 301	- für Kraftkarren mit Hebevorrichtung	1000 EUR	125 876	88 338	78 453	40
2822 19 305	- für Stetigförderer	1000 EUR	84 365	71 470	65 482	98
2822 19 308	- für andere Fördermaschinen für den Untertagebergbau	1000 EUR	36 294	33 631	29 817	23
2822 19 309	- für andere Maschinen, Apparate und Geräte zum Heben, Fördern usw. (ohne solche für Krane, Aufzüge und Rolltreppen)	1000 EUR	131 074	114 779	110 242	122
2822 19 503	- für Förderkörbe, Personenaufzüge, Lastenaufzüge oder Rolltreppen	1000 EUR	2 017	642	642	4
2822 19 509	- für Rolltreppen sowie Personen- und Lastenaufzüge	1000 EUR	80 983	75 957	74 395	31
2822 19 700	- für Kraftkarren ohne Hebevorrichtung	1000 EUR	63 088	.	.	12
2822 20 000	Eimer, Kübel, Schaufeln, Löffel, Greifer und Zangen für Krane, Bagger usw.	t 1000 EUR	9 553 46 890	8 535 48 690	5 541 34 756	23
2823 11 000	Büromaschinen (ohne Datenverarbeitungsgeräte und periphere Geräte) Schreib- und Rechenmaschinen Schreibmaschinen und Textverarbeitungsmaschinen	St 1000 EUR	.	.	.	1
2823 12 000	Elektronische Geräte im Taschenformat, zum Aufzeichnen, Wiedergeben und Anzeigen von Daten, mit Rechenfunktion	St 1000 EUR	-	-	-	-

Melde-Nr.	Bezeichnung	Einheit	2. Vj 2008	1. Vj 2009	2. Vj 2009	2. Vj 2009 Anzahl der Unternehmen
1	2	3	4	5	6	7
2823 13 001	Abrechnungsmaschinen, Registrierkassen, Frankiermaschinen, Fahrkarten- oder Eintrittskarten-Ausgabemaschinen und ähnliche Maschinen, mit eingebautem Rechenwerk - Registrierkassen, auch Scannerkassen	St 1000 EUR	. 2 383	. 2 208	. 2 611	3
2823 13 009	- Frankiermaschinen, Abrechnungsmaschinen, Fahrkarten- oder Eintrittskarten-Ausgabemaschinen und ähnliche Maschinen, mit Rechenwerk	St 1000 EUR	14 777 27 567	7 155 8 397	6 193 8 895	9
2823 21 000	Büromaschinen und Teile dafür Elektrostatistische und andere Fotokopierapparate mit optischen System oder solche, die nach dem Kontaktverfahren arbeiten, sowie Thermokopierapparate	St 1000 EUR	. .	190 690	125 489	3
2823 22 000	Bogenoffsetmaschinen und -apparate für ein Papierformat von 22 x 36 cm oder weniger (Büromaschinen und -apparate)	St 1000 EUR	- -	- -	- -	-
2823 23 001	Vervielfältigungs-, Adressier- und Adressenprägemaschinen, Geldsortier-, Geldzähl- u.ä. Büromaschinen - Adressier- und Adressenprägemaschinen; Briefsortier- u.ä. Maschinen	St 1000 EUR	428 38 063	321 30 477	286 .	4
2823 23 002	- Bankautomaten	St 1000 EUR	27 114	2
2823 23 003	- Heftgeräte und Heftzangen	St 1000 EUR	. 2 113	. 1 681	. .	3
2823 23 009	- Andere Büromaschinen und apparate (z.B. Locher, Aktenvernichter, Vervielfältigungsmaschinen; Diktiergeräte, die nur mit externer Energiequelle betrieben werden können; Geldsortier-, Geldzähl- oder Geld-einwickelmaschinen)	St 1000 EUR	227 545 43 690	183 541 31 681	201 845 32 301	15
2823 24 000	Teile und Zubehör für Schreibautomaten, Textverarbeitungs-maschinen u.ä. Schreibmaschinen, Rechen- und Abrechnungsmaschinen u.ä. Büromaschinen (einschl. zusammengesetzter elektronischer Schaltungen (Baugruppen))	1000 EUR	15 436	10 456	9 063	13
2823 25 000	Teile und Zubehör für Vervielfältigungs-, Adressier- und Adressenprägemaschinen, Briefsortier- u.ä. Maschinen, Geldsortier-, Geldzählmaschinen, andere Büromaschinen u. -apparate (einschl. zusammengesetzter elektronischer Schaltungen (Baugruppen))	1000 EUR	10 682	9 734	8 105	13
2823 26 000	Teile und Zubehör für Fotokopierapparate	1000 EUR	10 307	9 473	8 642	6
2824 11 130	Handgeführte, kraftbetriebene Werkzeuge; Teile dafür Elektromechanische handgeführte Werkzeuge; andere tragbare handgeführte Werkzeuge mit Motorantrieb Handgeführte Elektrowerkzeuge mit eingebautem Elektromotor - Handbohrmaschinen - - ohne externe Energiequelle	St 1000 EUR	75 550 12 506	40 530 7 255	45 628 8 096	4
2824 11 150	- - elektropneumatisch	St 1000 EUR	426 863 37 875	238 148 21 699	206 669 19 428	6
2824 11 170	- - Andere elektrische Handbohrmaschinen	St 1000 EUR	206 620 52 747	97 442 30 093	54 510 14 330	12
2824 11 230	- Handsägen - - Kettensägen	St 1000 EUR	74 638 7 187	63 953 5 754	67 337 6 045	6
2824 11 250	- - Kreissägen	St 1000 EUR	77 671 9 529	44 404 5 071	39 461 5 138	7
2824 11 270	- - Andere elektrische Handsägen (z.B. Stichsägen)	St 1000 EUR	37 005 4 213	34 356 4 008	31 314 3 829	7

Melde-Nr.	Bezeichnung	Einheit	2. Vj 2008	1. Vj 2009	2. Vj 2009	2. Vj 2009 Anzahl der Unternehmen
1	2	3	4	5	6	7
2824 11 330	- Andere elektrische Handwerkzeuge - - Elektrische Handwerkzeuge für die Bearbeitung von Spinnstoffen	St 1000 EUR	- -	- -	- -	-
2824 11 350	- - Elektrische Handwerkzeuge (ohne externe Energiequelle), a.n.g.	St 1000 EUR	65 000 8 874	73 310 8 771	61 485 7 277	11
2824 11 501	- Handschleif- und Handhobel- maschinen - - Winkelschleifer	St 1000 EUR	920 713 78 923	421 637 40 558	393 739 40 744	7
2824 11 502	- - Andere elektrische Handschleif- maschinen (z.B. Schwing- schleifer, Bandschleifmaschinen)	St 1000 EUR	127 807 15 551	69 281 9 684	63 212 9 072	12
2824 11 507	- - Handhobelmaschinen	St 1000 EUR	3 329 682	3 007 455	1 975 353	3
2824 11 800	- Elektrische Hecken-, Grasscheren und Rasenkantenschneider (ohne Akku-Werkzeuge)	St 1000 EUR	235 259 10 228	299 921 13 006	219 968 9 724	6
2824 11 903	- Andere elektrische Handwerkzeuge (ohne Akku-Werkzeuge) - - Elektrische Blehscheren, -knabber und -schneider	St 1000 EUR	24 011 6 695	9 351 2 931	8 512 3 058	5
2824 11 907	- - Oberfräsen	St 1000 EUR	. .	14 164 2 947	10 854 2 190	5
2824 11 909	- - Andere elektrische Handwerkzeuge, a.n.g.	St 1000 EUR	. .	104 538 27 839	83 590 27 878	28
2824 12 403	Andere Tragbare, handgeführte Werkzeuge mit Motorantrieb - Druckluftwerkzeuge - - Druckluftwerkzeuge, rotierend (auch schlagend)	St 1000 EUR	6 359 2 683	6 081 2 542	4 834 2 164	7
2824 12 406	- - - für die Metallbearbeitung	St 1000 EUR	1 351 3 999	894 2 543	1 186 3 625	6
2824 12 407	- - - für den Bergbau und die Industrie der Steine und Erden (z.B. Abbau-, Spaten- und Aufreißhämmer)	St 1000 EUR	19 457 4 706	2
2824 12 409	- - - Heft- und Nagelwerkzeuge	St 1000 EUR	20 005 9 678	6 834 5 316	6 062 3 867	10
2824 12 600	- - - Andere handgeführte Druck- luftwerkzeuge	St 1000 EUR	28 416 29 560	28 434 27 668	24 247 24 746	8
2824 12 800	- - - Handgeführte, kraftbetrie- bene Werkzeuge mit Hydraulik oder eingebautem nichtelektrischem Motor a.n.g.	St 1000 EUR	28 416 29 560	28 434 27 668	24 247 24 746	8
2824 21 000	- - Kettensägen	St 1000 EUR	3
2824 22 100	- - - Andere handgeführte, kraftbe- triebene Werkzeuge	St 1000 EUR	28 416 29 560	28 434 27 668	24 247 24 746	8
2824 21 000	Teile für handgeführte, kraft- betriebene Werkzeuge	1000 EUR	45 193	27 869	26 491	27
2824 22 100	Teile für handgeführte, kraft- betriebene, nicht elektrische Werkzeuge	1000 EUR	4
2824 22 501	- - für handgeführte, kraft- betriebene Werkzeuge mit Hydraulik oder eingebautem nicht- elektrischem Motor a.n.g.	1000 EUR	2 337	3 351	3 445	5
2824 22 509	- - für handgeführte Druckluft- werkzeuge	1000 EUR	2 337	3 351	3 445	5
2824 22 501	- - für die Metallbearbeitung	1000 EUR	2 337	3 351	3 445	5
2824 22 509	- - für andere Zwecke (z.B. für den Bergbau und die Industrie der Steine und Erden, für Heft- und Nagelwerkzeuge)	1000 EUR	2 140	1 357	1 192	5
2825 11 302	Kälte- und lufttechnische Erzeug- nisse für gewerbliche Zwecke Wärmeaustauscher; Apparate und Vorrichtungen für die Verflüssigung von Luft oder anderen Gasen	St 1000 EUR	235 770 88 735	207 022 78 109	195 765 67 669	26
2825 11 303	- - - Wärmeaustauscher	St 1000 EUR	24 605	27 149	24 256	23
2825 11 305	- - für lufttechnische Anlagen	St 1000 EUR	1 224 3 649	1 214 4 170	1 307 3 045	8
2825 11 303	- - für die chemische und verwandte Industrie	St 1000 EUR	930 24 605	968 27 149	864 24 256	23
2825 11 305	- - für die Nahrungsmittel- und Getränkeindustrie	St 1000 EUR	1 224 3 649	1 214 4 170	1 307 3 045	8

Melde-Nr.	Bezeichnung	Einheit	2. Vj 2008	1. Vj 2009	2. Vj 2009	2. Vj 2009 Anzahl der Unternehmen
1	2	3	4	5	6	7
2825 11 307	- - für andere Industrien	St 1000 EUR	296 438 197 496	243 907 161 324	218 903 152 800	37
2825 11 500	- Apparate und Vorrichtungen für die Verflüssigung von Luft oder anderen Gasen	St 1000 EUR	27 .	270 .	271 .	4
2825 12 201	Klimageräte Klimageräte als Kompaktgeräte, zum Einbau in Wände oder Fenster sowie "Split-Systeme" (Anlagen aus getrennten Einzelelementen) - - Klimageräte als Kompaktgeräte, zum Einbau in Wände oder Fenster	St 1000 EUR	. 19 330	. 43 467	. 37 619	14
2825 12 203	- - Split-Systeme (Anlage aus getrennten Einzelelementen)	St 1000 EUR	. .	13 931 14 373	12 808 14 029	11
2825 12 400	- Klimageräte, für den Komfort von Personen in Kraftfahrzeugen	St 1000 EUR	2 614 939 163 919	1 626 558 117 418	1 885 945 114 846	10
2825 12 500	- Klimageräte, mit Kälteerzeugungsvorrichtung	St 1000 EUR	53 925 77 392	35 738 59 936	27 920 54 207	18
2825 12 700	- Andere Klimageräte, ohne Kälteerzeugungsvorrichtung	St 1000 EUR	20 790 117 968	18 232 95 928	17 095 100 348	24
2825 13 330	Kühl-, Tiefkühl- und Gefriermöbel u.a. Einrichtungen, Maschinen, Apparate und Geräte zur Kälteerzeugung; Wärmepumpen - Schaukühlmöbel - - für tiefgeköhlte Waren	St 1000 EUR	540 6 110	235 5 475	298 5 535	3
2825 13 350	- - Andere Schaukühlmöbel	St 1000 EUR	2 766 15 239	3 705 21 051	3 616 19 232	7
2825 13 400	- Gefrier- und Tiefkühlmöbel (ohne Gefrier-, Tiefkühltruhen mit einem Inhalt von 800 l oder weniger und Gefrier- und Tiefkühlschränke mit einem Inhalt von 900 l oder weniger)	St 1000 EUR	2 950 5 943	2 445 4 930	2 360 4 680	4
2825 13 500	- Andere Kühlmöbel	St 1000 EUR	20 743 37 732	13 475 27 540	15 560 30 514	23
2825 13 801	- Wärmepumpen, ausgenommen Klimageräte der 2825 12 - - bis 15 kW Anschlussleistung	St 1000 EUR	. .	22 267 56 143	22 562 61 582	15
2825 13 809	- - über 15 kW Anschlussleistung	St 1000 EUR	. .	6 997 31 999	5 120 34 148	24
2825 13 903	- Andere Einrichtungen, Maschinen, Apparate und Geräte zur Kälteerzeugung - - Kompressionskälteerzeugungseinrichtungen, bei denen der Kondensator als Wärmeaustauscher ausgebildet ist	St 1000 EUR	3 494 49 475	3 230 36 315	3 147 44 191	16
2825 13 909	- - Andere Einrichtungen, Maschinen, Apparate und Geräte zur Kälteerzeugung	St 1000 EUR	. .	12 371 89 224	11 150 83 175	25
2825 14 103	- von Luft - - Feinstfilterapparate	St 1000 EUR	23 569 29 835	73 496 36 707	132 629 42 864	22
2825 14 105	- - Andere Apparate zum Filtrieren oder Reinigen von Luft	St 1000 EUR	74 708 105 198	53 954 91 285	49 878 87 084	69
2825 14 200	- von anderen Gasen, durch nasses Verfahren	St 1000 EUR	892 5 280	380 1 936	495 1 934	5
2825 14 400	- von anderen Gasen, durch katalytisches Verfahren, z.B. Abgasreinigungssysteme für Straßenfahrzeuge	St 1000 EUR	2 691 170 389 385	1 528 522 193 460	1 574 143 198 407	15
2825 14 701	Apparate zum Filtrieren oder Reinigen von Gasen, a.n.g. - von anderen Gasen, durch elektrostatisches Verfahren	St 1000 EUR	1 448 8 930	1 237 9 308	1 085 7 082	7
2825 14 702	- von anderen Gasen, durch thermisches Verfahren	St 1000 EUR	120 19 929	76 15 166	82 23 724	8
2825 14 709	- von anderen Gasen, durch andere Verfahren	St 1000 EUR	16 060 76 321	16 599 56 504	15 936 71 370	21

Melde-Nr.	Bezeichnung	Einheit	2. Vj 2008	1. Vj 2009	2. Vj 2009	2. Vj 2009 Anzahl der Unternehmen
1	2	3	4	5	6	7
2825 20 300	Ventilatoren (ohne Tisch-, Boden-, Wand-, Decken-, Dach- oder Fensterventilatoren, mit einer Leistung von 125 W oder weniger) - Axialventilatoren darunter zum Absatz bestimmt	St St 1000 EUR	* 4 696 146 128 367	2 720 287 2 720 287 87 126	2 651 607 2 651 607 87 516	27 27
2825 20 500	- Zentrifugalventilatoren darunter zum Absatz bestimmt	St St 1000 EUR	* . 106 361	1 148 838 1 148 838 99 205	1 097 430 1 097 430 95 491	21 21
2825 20 700	- Andere Ventilatoren darunter zum Absatz bestimmt	St St 1000 EUR	* . 1 009 648 118 132	554 106 554 106 95 872	640 012 640 012 91 127	38 38
2825 30 100	Teile für Klimageräte, Kühl- und Gefrierschränke, Wärmepumpen, Wärmeaustauscher u.ä. - für Klimageräte	1000 EUR	192 844	128 015	138 370	56
2825 30 300	- Möbel, zur Aufnahme einer Kälteerzeugungseinrichtung hergerichtet	St 1000 EUR	1
2825 30 500	- Verdampfer und Kondensatoren (ohne solche für Haushaltsgeräte)	St 1000 EUR	16 906 14 912	10 955 7 822	11 953 9 314	9
2825 30 701	- - Andere Teile für Kühl- und Gefrierschränke, Wärmepumpen usw. - - für Haushaltskühlschränke sowie für kombinierte Kühl- und Gefrierschränke mit gesonderten Außentüren	1000 EUR	3 872	12 022	12 170	5
2825 30 703	- - für andere Kühl-, Tiefkühl- und Gefrierschränke und -truhen	1000 EUR	1 108	1 052	.	5
2825 30 708	- - für Wärmepumpen und andere Einrichtungen, Maschinen, Apparate und Geräte zur Kälteerzeugung	1000 EUR	106 244	65 205	66 522	24
2825 30 802	- Teile für Apparate und Vorrichtungen, auch elektrisch beheizt, zum Behandeln von Stoffen durch auf einer Temperaturänderung beruhende Vorgänge (z.B. Wärmeaustauscher, Trockner) sowie für nicht elektrische Durchlauferhitzer und Heißwasserspeicher a.n.g.	1000 EUR	108 513	84 881	74 904	28
2825 30 803	- - für Wärmetauscher für lufttechnische Anlagen und Apparate und Vorrichtungen für die Verflüssigung von Luft oder anderen Gasen	1000 EUR	11 037	.	.	6
2825 30 805	- - für Sterilisierapparate für medizinische oder chirurgische Zwecke oder für Laboratorien	1000 EUR	8 058	6 173	6 915	11
2825 30 806	- - für Apparate und Vorrichtungen für die Nahrungs- und Genussmittelindustrie	1000 EUR	14 608	11 123	12 204	18
2825 30 807	- - für Trockner	1000 EUR	5 371	3 844	2 315	11
2825 30 808	- - für Destillier- und Rektifizierapparate und andere Apparate und Vorrichtungen, z.B. für nicht elektrische Durchlauferhitzer und Heißwasserspeicher	1000 EUR	36 504	71 355	56 827	24
2829 11 003	Sonstige nicht wirtschaftszweig-spezifische Maschinen, a.n.g. Gaserzeuger, Destillier- und Filterapparate Generatorgas- und Wassergaserzeuger; Acetylenentwickler u. ä. mit Wasser arbeitende Gaserzeuger; Destillierapparate und Gaserzeuger; - Generatorgas-, Wassergaserzeuger; Acetylenentwickler u.ä. mit Wasser arbeitende Gaserzeuger, auch mit ihren Gasreinigern	St 1000 EUR	. 11 617	2
2829 11 008	- Destillier- und Rektifizierapparate	St 1000 EUR	. 31 575	. 15 347	. 12 441	9
2829 12 302	Apparate zum Filtrieren oder Reinigen von Flüssigkeiten (ohne Öl- und Kraftstofffilter für Kolbenverbrennungsmotoren) - von Wasser - - auf chemischem Wege - - für Trink- und Brauchwasser	St 1000 EUR	13 423 24 270	14 551 20 008	15 478 27 175	14

Melde-Nr.	Bezeichnung	Einheit	2. Vj 2008	1. Vj 2009	2. Vj 2009	2. Vj 2009 Anzahl der Unternehmen
1	2	3	4	5	6	7
2829 12 304	- - - für Abwasser	St 1000 EUR	248 16 397	296 11 822	320 17 268	14
2829 12 307	- - auf anderem Wege - - - für Trink- und Brauchwasser	St 1000 EUR	118 097 70 837	428 647 67 326	467 342 93 599	33
2829 12 309	- - - für Abwasser	St 1000 EUR	122 974 95 225	128 537 66 323	108 824 87 392	46
2829 12 500	- von Getränken (ohne Wasser)	St 1000 EUR	.	126 368 12 854	136 744 15 159	3
2829 12 703	- von anderen Flüssigkeiten - - für die chemische Industrie	St 1000 EUR	35 832 10 864	24 285 12 873	26 020 12 896	15
2829 12 705	- - für andere Industrien	St 1000 EUR	1 390 787 200 741	1 343 479 152 259	2 810 838 143 467	45
2829 13 300	Öl-, Kraftstoff- und Luftansaugfilter für Kolbenverbrennungsmotoren - Öl- und Kraftstofffilter	1000 St 1000 EUR	53 678 164 359	31 641 110 375	46 954 105 720	12
2829 13 500	- Luftansaugfilter	1000 St 1000 EUR	42 320 213 460	29 657 135 836	32 782 142 004	7
2829 21 203	Maschinen und Apparate zum Reinigen, Trocknen, Füllen, Verschließen u.a. von Flaschen o.ä. Behältnissen; Feuerlöscher, Spritzpistolen, Sand- strahlmaschinen, Wasserstrahl- reinigungs- u. ä. Strahlapparate; Dichtungen - Maschinen zum Reinigen, Trocknen oder Sterilisieren von Pack- mitteln (z.B. Flaschen, Dosen o.ä. Behältnisse) oder Packstoffen - für die Getränkeindustrie (z.B. Maschinen zum Reinigen von Flaschen oder Kegs)	St 1000 EUR	97 30 006	67 17 278	69 24 390	7
2829 21 209	- - für andere Packmittel oder Pack- Stoffe (z.B. Waschmaschinen für Vials, Stopfenwaschmaschinen)	St 1000 EUR	185 42 743	152 23 594	149 22 376	9
2829 21 501	- Maschinen und Apparate zum Füllen, Verschließen, Versiegeln oder Etikettieren formstabiler oder flexibler Packmittel (einschl. Form-, Füll- und Verschleißma- schinen); Maschinen zum Versetzen von Getränken mit Kohlensäure - Abfüllmaschinen für Getränke- packungen (auch Füll- und Verschleißmaschinen)	St 1000 EUR	516 154 227	346 104 014	312 71 617	9
2829 21 502	- - Andere Maschinen zu Abfüllen flüssiger und pastöser Füllgüter in formstabile Packmittel (auch Füll- und Verschleißmaschinen)	St 1000 EUR	1 080 115 309	779 76 297	661 87 733	30
2829 21 503	- - Maschinen zum Abfüllen schütt- und rieselfähiger Füllgüter in formstabile Packmittel (auch Füll- und Verschleißmaschinen)	St 1000 EUR	132 28 427	89 20 082	90 14 167	6
2829 21 504	- - Maschinen zum Füllen flexibler Packmittel (z.B. Beutel, Säcke; auch Füll- und Verschleißmaschinen)	St 1000 EUR	1 535 93 602	903 75 145	1 039 97 314	20
2829 21 505	- - Verschleißmaschinen für formstabile und flexible Packmittel (Einfunktionsmaschinen)	St 1000 EUR	196 11 704	180 11 299	159 11 887	10
2829 21 506	- - Kalt- oder Warmtiefzieh-Füll- und Verschleißmaschinen	St 1000 EUR	471 120 253	392 127 632	331 103 418	12
2829 21 507	- - Andere Form-, Füll- und Verschleißmaschinen (z.B. für Schlauchbeutel- oder Siegelrandbeutelverpackungen)	St 1000 EUR	4 663 74 533	3 447 44 856	3 442 62 982	25
2829 21 509	- - Etikettier- u.a. Ausstattungs- maschinen, Maschinen und Apparate zum Versetzen von Getränken mit Kohlensäure	St 1000 EUR	1 775 76 781	1 407 74 822	1 285 52 186	23

Melde-Nr.	Bezeichnung	Einheit	2. Vj 2008	1. Vj 2009	2. Vj 2009	2. Vj 2009 Anzahl der Unternehmen
1	2	3	4	5	6	7
2829 21 801	- Andere Verpackungsmaschinen (z.B. Einschlag-, Wrap-Around-, Sammelpackmaschinen, Maschinen zum Sichern von Transportverpackungen) - - Einschlag- und Einwickelmaschinen (nicht für Sammelverpackung oder Palettensicherung)	St 1000 EUR	153 33 261	140 20 518	153 20 751	13
2829 21 803	- - Kartonierer	St 1000 EUR	116 25 504	100 15 347	99 21 909	10
2829 21 805	- - Sammelpackmaschinen für Getränkepackungen	St 1000 EUR	443 89 397	258 63 366	315 60 144	5
2829 21 806	- - Andere Sammelpackmaschinen	St 1000 EUR	439 59 985	398 52 550	304 46 007	18
2829 21 808	- - Umreifungs- und Umschnürungsmaschinen	St 1000 EUR	1 587 27 590	955 15 246	775 12 837	9
2829 21 809	- - Andere Verpackungsmaschinen	St 1000 EUR	506 65 678	595 72 197	515 54 078	27
2829 22 101	Feuerlöscher, Spritzpistolen, Sandstrahlmaschinen, Wasserstrahlreinigungs- u. ä. Strahlapparate; (ohne solche für die Landwirtschaft oder den Gartenbau) - Feuerlöschgeräte und -anlagen (auch mit Füllung) - - mit einem Gewicht von 21 kg oder weniger	St 1000 EUR	466 904 23 577	362 417 19 321	328 370 17 745	7
2829 22 109	- - Andere Feuerlöscher (auch mit Füllung)	St 1000 EUR	2 198 2 557	1 313 1 517	1 281 2 141	6
2829 22 203	- Spritzpistolen u.ä. Apparate - - für Lacke, Farben, Leime	St 1000 EUR	69 494 11 761	42 885 7 360	49 419 8 537	7
2829 22 209	- - Andere Spritzpistolen und Apparate	St 1000 EUR	6 538 .	4 513 4 305	4 142 .	7
2829 22 301	- Wasserstrahlreinigungsapparate, Sandstrahlmaschinen, Dampfstrahlapparate- u.ä. Strahlapparate - - Wasserstrahlreinigungsapparate mit eingebautem Motor	St 1000 EUR	114 239 .	97 175 .	79 966 .	14
2829 22 304	- - Andere Strahlapparate, mit Druckluft betrieben	St 1000 EUR	516 6 327	91 5 618	140 7 867	8
2829 22 306	- - Andere Strahlapparate, nicht mit Druckluft betrieben	St 1000 EUR	111 .	68 14 660	. .	2
2829 22 403	- Sonstige mechanische Apparate zum Verteilen, Verspritzen oder Zerstäuben von Flüssigkeiten oder Pulver (ohne solche für die Landwirtschaft oder den Gartenbau) - - Spritz- und Sprühautomaten und -systeme für Lacke, Farben, Leime	St 1000 EUR	80 33 688	77 45 207	76 45 210	7
2829 22 405	- - Andere Spritz- und Sprühgeräte für Lacke, Farben, Leime	St 1000 EUR	4 741 58 891	2 676 54 314	2 174 35 909	8
2829 22 408	- - Spritz- und Sprühgeräte a.n.g.	St 1000 EUR	. 166 966	. 142 424	. 165 189	26
2829 23 001	Metalloplastische Dichtungen; mechanische Dichtungen - Metalloplastische Dichtungen für Kraftfahrzeuge	t 1000 EUR	10 097 123 217	5 702 72 243	5 965 77 087	14
2829 23 003	- Andere metalloplastische Dichtungen	t 1000 EUR	892 24 703	602 19 246	537 18 248	12
2829 23 005	- Mechanische Dichtungen (Gleitringdichtungen)	t 1000 EUR	528 47 478	624 44 377	645 36 825	11
2829 31 300	Gewerbe-, Haushalts- und andere Wiegemaschinen und Messmaschinen Wiegemaschinen für gewerbliche Zwecke; Waagen für Stetigförderer, zum kontinuierlichen Wiegen; Absack-, Abfüll-, Dosier- und andere Waagen zum Verwiegen konstanter Gewichtsmengen - Waagen für Stetigförderer zum kontinuierlichen Wiegen	St 1000 EUR	1 221 28 913	1 012 24 036	866 20 600	6

Melde-Nr.	Bezeichnung	Einheit	2. Vj 2008	1. Vj 2009	2. Vj 2009	2. Vj 2009 Anzahl der Unternehmen
1	2	3	4	5	6	7
2829 31 800	- Absack-, Abfüll-, Dosier- u.a. Waagen zur Verwiegung konstanter Gewichtsmengen	St 1000 EUR	1 167 29 794	867 25 486	751 26 365	9
2829 32 000	Haushaltswaagen, Personenwaagen (auch Säuglingswaagen)	St 1000 EUR	.	.	.	5
2829 39 100	Andere Waagen - Sortierwaagen und selbsttätige Kontrollwaagen zum Überprüfen eines vorgegebenen Gewichts, für eine Höchstlast von 5 000 kg oder weniger	St 1000 EUR	1 256 19 993	1 010 17 554	945 20 252	4
2829 39 301	- - Plattformwaagen (einschl. Brückenwaagen für eine Höchstlast von 5 000 kg oder weniger)	St 1000 EUR	16 913 18 649	12 285 15 202	12 915 15 346	12
2829 39 305	- - Brückenwaagen (Fahrzeugwaagen) für eine Höchstlast von mehr als 5 000 kg	St 1000 EUR	147 4 378	130 4 283	140 4 977	8
2829 39 309	- - Andere Waagen (einschl. Briefwaagen), z.B. Einzel- und Mehrkomponentenwaagen, Mengengewägeinrichtungen	St 1000 EUR	23 400 17 125	23 235 17 189	.	11
2829 39 500	- Ladenwaagen für eine Höchstlast von 30 kg oder weniger	St 1000 EUR	.	.	.	2
2829 39 600	- Nivellierinstrumente	St 1000 EUR	.	.	.	2
2829 39 750	- - Längenmessinstrumente und -geräte - - Maßstäbe, Maßbänder, Lineale mit Maßeinteilung	St 1000 EUR	3 997 124 13 662	3 175 632 9 066	2 661 849 9 390	12
2829 39 790	- - Andere Längemessinstrumente und -geräte, für den Hausgebrauch a.n.g.	1000 EUR	13 205	8 908	7 545	10
2829 41 002	Zentrifugen, a.n.g.; Kalander und Walzwerke; Warenverkaufautomaten Zentrifugen, (ohne Milchentrahmer und ohne solche für Laboratorien), a.n.g. - für die chemische und verwandte Industrie	St 1000 EUR	272 31 067	227 28 631	157 29 080	8
2829 41 003	- für die Nahrungs- und Genussmittelindustrie	St 1000 EUR	433 39 997	320 24 721	.	2
2829 41 009	- für andere Industrien	St 1000 EUR	163 9 750	100 7 426	129 12 558	7
2829 42 000	Kalander und Walzwerke (ohne Metallwalzwerke und Glaswalzmaschinen)	St 1000 EUR	50 27 511	58 17 016	24 8 331	6
2829 43 300	Warenverkaufsautomaten (einschl. Geldwechselautomaten) - mit Heiz- oder Kühlvorrichtung	St 1000 EUR	6 659 19 242	4 056 12 264	4 900 14 868	3
2829 43 500	- Andere Warenverkaufsautomaten (einschl. Geldwechselautomaten)	St 1000 EUR	3 224 16 589	5 328 13 558	5 609 14 210	8
2829 50 000	Gewerbliche Geschirrspülmaschinen	St 1000 EUR	21 510 84 082	17 666 74 392	16 314 71 361	8
2829 60 300	Maschinen und Apparate für die Behandlung von Stoffen durch Temperaturänderung, a.n.g. - Wasserrückkühlvorrichtungen und -apparate (Wärmeaustausch nicht über Wandungen)	St 1000 EUR	1 315 34 038	1 322 44 882	1 137 54 749	10
2829 60 500	- Apparate und Vorrichtungen zum Aufdampfen von Metall im Vakuum	St 1000 EUR	594 102 362	410 65 278	217 54 404	7
2829 60 901	- - - Andere Apparate und Vorrichtungen, auch elektrisch beheizt, für die Behandlung von Stoffen durch temperaturänderung (ohne Haushaltsapparate) - - für die chemische Industrie	St 1000 EUR	9 221 141 019	4 360 231 662	4 226 109 828	31
2829 60 904	- - - für die Süßwarenindustrie (z.B. Röstanlagen für Kakaobohnen und Nüsse, Temperiermaschinen, Vorlöse- und Zuckeranlagen)	St 1000 EUR	466 22 605	539 17 086	602 22 513	3

Melde-Nr.	Bezeichnung	Einheit	2. Vj 2008	1. Vj 2009	2. Vj 2009	2. Vj 2009 Anzahl der Unternehmen
1	2	3	4	5	6	7
2829 60 905	- - - für Schlachthöfe und Fleischereien (z.B. Fleischereikochanlagen, Räucheranlagen)	St 1000 EUR	733 22 453	620 9 914	550 11 298	8
2829 60 906	- - - für andere Zweige der Nahrungs- und Genussmittelindustrie, z.B. Blancheure, Dampfschälmaschinen, Koch- und Dämpfanlagen für die Obst- und Gemüseverarbeitung	St 1000 EUR	. .	588 13 630	474 22 063	14
2829 60 908	- - für andere Industrien - - für die Gummi- und Kunststoffindustrie - - für andere Industrien, z.B. für die Bau- und Baustoffindustrie	St 1000 EUR	903 4 479	984 4 112	536 3 621	5
	Nicht elektrische Maschinen, Apparate und Geräte zum Löten, Schweißen oder Brennschneiden und zum autogenen Oberflächenhärten - Handapparate und -geräte (Brenner)	St 1000 EUR	26 365 69 035	22 166 103 002	16 390 91 516	23
2829 70 201	- - Handschneidbrenner	St 1000 EUR	58 044 2 185	51 359 1 837	44 230 1 656	8
2829 70 209	- - Andere Handapparate zum Löten und Schweißen	St 1000 EUR	15 184 3 376	20 459 2 433	13 880 2 735	7
2829 70 900	- Andere Autogenmaschinen, -apparate und -geräte zum Löten, Schweißen oder Brennschneiden und zum autogenen Oberflächenhärten und andere nicht elektrische Löt- und Schweißmaschinen für metallische und nicht-metallische Werkstoffe	St 1000 EUR	2 070 59 739	1 338 38 832	827 28 901	9
2829 81 000	Teile für nicht wirtschaftszweigspezifische Maschinen, a.n.g. Teile für Generatorgas-, Wassergaserzeuger, Acetylenentwickler usw.	1000 EUR	.	.	.	2
2829 82 200	Teile für Zentrifugen und Apparate zum Filtrieren und Reinigen von Flüssigkeiten oder Gasen - Teile für Zentrifugen (einschl. trockenschleudern) - Teile für Apparate zum Filtrieren oder Reinigen von Flüssigkeiten oder Gasen	1000 EUR	41 975	31 131	32 235	27
2829 82 503	- - für Gase	1000 EUR	98 669	80 282	76 893	41
2829 82 505	- - für Flüssigkeiten Walzen und Teile für Kalande und Walzwerke, Teile für Waagen, mechanische Apparate zum Verteilen von Flüssigkeiten usw., Warenverkaufsautomaten; Gewichte für Waagen - Walzen und Teile für Kalande und Walzwerke - - Walzen	1000 EUR	114 920	102 643	95 953	69
2829 83 131	- - - aus Eisen oder Stahl, gegossen	St 1000 EUR	. .	38 552	32 597	13
2829 83 139	- - - andere Walzen für Kalande und Walzwerke	St 1000 EUR	. .	5 564 15 945	3 111 9 069	8
2829 83 150	- - Andere Teile für Kalande und Walzwerke	1000 EUR	25 985	34 739	23 070	16
2829 83 200	- Teile für Waagen (auch Gewichte) - Teile für mechanische Apparate zum Verteilen von Flüssigkeiten usw.	1000 EUR	.	23 124	19 151	21
2829 83 401	- - für die Landwirtschaft oder den Gartenbau	1000 EUR	4 822	964	1 428	5
2829 83 405	- - Andere Teile für mechanische Apparate zum Verteilen von Flüssigkeiten usw.	1000 EUR	66 577	49 392	45 528	34
2829 83 500	- Teile für Warenverkaufsautomaten	1000 EUR	13 188	10 921	11 593	6
2829 84 000	Andere Teile für Maschinen, Apparate und Geräte für unspezifische Verwendung, a.n.g. - Teile für Geschirrspülmaschinen und Verpackungsmaschinen	1000 EUR	291 045	256 602	207 809	156
2829 85 103	- - für Haushaltsgeschirrspülmaschinen	1000 EUR	.	.	.	4
2829 85 105	- - für andere Geschirrspülmaschinen	1000 EUR	7 069	3 658	3 271	5

Melde-Nr.	Bezeichnung	Einheit	2. Vj 2008	1. Vj 2009	2. Vj 2009	2. Vj 2009 Anzahl der Unternehmen
1	2	3	4	5	6	7
2829 85 207	- Teile für Verpackungsmaschinen - - für Verpackungsmaschinen für Getränke	1000 EUR	149 633	131 395	114 020	25
2829 85 208	- - für andere Verpackungsmaschinen	1000 EUR	144 447	135 245	128 791	107
2829 86 000	- Teile für nichtelektrische Löt- und Schweißmaschinen, -apparate und -geräte, Maschinen und Apparate zum autogenen Oberflächenhärten	1000 EUR	25 998	13 199	11 391	17
2830 10 000	Maschinen für die Land- und Forstwirtschaft Einachsschlepper	St 1000 EUR	1
2830 21 000	Acker- und Forstschepper; andere Zugmaschinen (ohne Sattel-Straßenzug- und Gleiskettenzugmaschinen) Acker- und Forstschepper, mit einer Motorleistung von 37 kw oder weniger	St 1000 EUR	. .	155 3 962	141 3 543	3
2830 22 000	Acker- und Forstschepper, mit einer Motorleistung von mehr als 37 kW bis 59 kw	St 1000 EUR	. .	799 27 894	421 17 134	4
2830 23 300	Acker- und Forstschepper, mit einer Motorleistung von mehr als 59 kW bis 75 kw	St 1000 EUR	536 .	5
2830 23 500	- mit einer Motorleistung von mehr als 75 kW bis 90 kW	St 1000 EUR	5
2830 23 700	- mit einer Motorleistung von mehr als 90 kW	St 1000 EUR	11 791 779 332	10 459 705 557	7 639 548 141	7
2830 23 900	- Andere Zugmaschinen (ohne Sattel-Straßenzug- und Gleiskettenzugmaschinen)	St 1000 EUR	132 24 400	3
2830 31 300	Bodenbearbeitungsmaschinen Pflüge - Scharpflüge	St 1000 EUR	2
2830 31 500	- Andere Pflüge (z.B. Scheibenpflüge)	St 1000 EUR	1
2830 32 100	Eggen, Grubber (Kultivatoren), Jätmaschinen und Hackmaschinen - Grubber (Kultivatoren, auch Fräsen und Zinkenrotoren)	St 1000 EUR	. .	2 412 34 083	2 356 34 574	10
2830 32 200	- Scheibeneggen	St 1000 EUR	. .	231 3 167	206 4 133	3
2830 32 300	- Andere Eggen (z.B. Zahneggen)	St 1000 EUR	. .	1 979 17 904	1 451 14 053	4
2830 32 500	- Motorhacken	St 1000 EUR	1
2830 32 700	- Bodenbearbeitungsmaschinen für die Land- und Forstwirtschaft, a.n.g.	St 1000 EUR	1 179 12 957	998 10 476	964 9 123	9
2830 33 330	Sämaschinen, Pflanz- und Setzmaschinen - Einzelkorndrillgeräte und -maschinen, andere Sämaschinen - - Einzelkorndrillgeräte und -maschinen mit Zentralantrieb	St 1000 EUR	. .	. 18 949	. 7 295	3
2830 33 350	- - Andere Sämaschinen	St 1000 EUR	3 358 64 511	3 011 55 024	1 932 36 985	8
2830 33 500	- Pflanz- und Setzmaschinen (z.B. Kartoffellegemaschinen)	St 1000 EUR	2
2830 34 300	Düngestreuer - für mineralische oder chemische Düngemittel, auch Anhänger-Schleuderdüngestreuer	St 1000 EUR	4
2830 34 500	- Andere Düngestreuer	St 1000 EUR	. .	. 1 071	. 570	3
2830 39 000	Andere Maschinen, Apparate und Geräte für die Land- und Forstwirtschaft oder den Gartenbau, zum Bearbeiten oder Bestellen des Bodens oder zur Pflege der Pflanzen; Walzen für Rasenflächen oder Sportplätze	St 1000 EUR	. 48 220	. 34 173	. 31 544	10

Melde-Nr.	Bezeichnung	Einheit	2. Vj 2008	1. Vj 2009	2. Vj 2009	2. Vj 2009 Anzahl der Unternehmen
1	2	3	4	5	6	7
2830 40 100	Rasenmäher - mit Elektromotor	St 1000 EUR	2
2830 40 301	- mit Verbrennungsmotor, mit horizontalrotierendem Schneidwerk - - selbstfahrend	St 1000 EUR	. .	56 635 44 577	36 925 25 203	8
2830 40 305	- - nicht selbstfahrend	St 1000 EUR	22 116 5 394	16 891 4 826	17 965 4 768	4
2830 40 500	- mit Verbrennungsmotor, mit anderem Schneidwerk	St 1000 EUR	2
2830 40 700	- ohne Motor	St 1000 EUR	1
2830 51 300	Erntemaschinen, -apparate u. -geräte Mähmaschinen (einschl. Mähbalken für den Schlepperanbau) a.n.g. - Motormäher	St 1000 EUR	. .	296 .	. .	3
2830 51 530	- Mähmaschinen für Schlepperanbau oder -zug - - mit horizontal rotierendem Schneidwerk	St 1000 EUR	3 916 27 499	5 472 42 632	1 929 16 488	5
2830 51 550	- - mit anderem Schneidwerk (einschl. Mähbalken)	St 1000 EUR	508 3 522	453 3 307	310 2 490	4
2830 51 700	- Andere Mähmaschinen, nicht für Schlepperanbau	St 1000 EUR	2
2830 52 003	Heuerntemaschinen, -apparate und -geräte - Rech- und Zettwender, einschl. Kreiselzettwender	St 1000 EUR	1 741 16 131	2 565 18 273	1 193 10 136	4
2830 52 008	- Andere Heuerntemaschinen, -apparate und -geräte	St 1000 EUR	1 448 12 620	2 769 19 756	1 267 10 078	3
2830 53 300	Sammelpressen, Stroh- und Futterpressen (einschl. Aufnahmepressen) - Sammelpressen (z.B. Hochdruck-, Großpacken-, Rundballenpressen)	St 1000 EUR	1 991 49 989	1 773 52 296	1 761 45 851	4
2830 53 500	- Stroh- und Futterpressen (ohne Sammelpressen)	St 1000 EUR	- -	- -	- -	-
2830 54 200	Maschinen zum Ernten von Wurzel- oder Knollenfrüchten - Kartoffelerntemaschinen	St 1000 EUR	2
2830 54 500	- Rübenköpf- und andere Rübenerntemaschinen	St 1000 EUR	148 17 233	3
2830 54 800	- Andere Maschinen zu Ernten von Wurzel- oder Knollenfrüchten	St 1000 EUR	- -	- -	- -	-
2830 59 150	Andere Erntemaschinen, -apparate und -geräte; Dreschmaschinen und -geräte - Mähdrescher	St 1000 EUR	3
2830 59 300	- Andere Dreschmaschinen und -geräte	St 1000 EUR	- -	- -	- -	-
2830 59 450	- Feldhäcksler, Traubenerntemaschinen - - Feldhäcksler für Schlepperanbau	St 1000 EUR	96 3 035	54 1 200	38 1 277	4
2830 59 600	- - Feldhäcksler, selbstfahrend	St 1000 EUR	2
2830 59 750	- - Traubenerntemaschinen	St 1000 EUR	. .	- -	. .	1
2830 59 905	- Andere Erntemaschinen und -geräte - - Andere Maiserntemaschinen und -geräte, a.n.g. (z.B. Pflücker, Entliescher, Maisrebler)	St 1000 EUR	3
2830 59 907	- - Andere Erntemaschinen und -geräte, a.n.g.	St 1000 EUR	521 11 442	209 .	275 .	4
2830 60 100	Apparate und Geräte zum Verteilen Motor, zum Verteilen von Flüssigkeiten oder Pulver, für die Landwirtschaft oder den Gartenbau - Apparate zum Besprengen	St 1000 EUR	. .	. 9 597	. 14 239	3

Melde-Nr.	Bezeichnung	Einheit	2. Vj 2008	1. Vj 2009	2. Vj 2009	2. Vj 2009 Anzahl der Unternehmen
1	2	3	4	5	6	7
2830 60 300	- Tragbare Apparate mit oder ohne einrichtungen), für die Landwirtschaft oder den Gartenbau	St 1000 EUR	. 6 068	138 317 6 063	126 402 5 702	4
2830 60 500	- Spritz-, Sprüh- und Stäubegeräte, für Schlepperanbau oder Schlepperzug	St 1000 EUR	1 882 33 301	1 442 31 350	1 178 23 260	8
2830 60 900	- Andere Geräte zum Verteilen von Flüssigkeiten oder Pulver	St 1000 EUR	929 4 557	1 039 7 100	1 013 6 734	6
2830 70 403	Anhänger für landwirtschaftliche Zwecke, mit Selbstlade- oder Selbstentladevorrichtungen - Stallungstreuer	St 1000 EUR	229 7 332	327 9 527	192 6 334	5
2830 70 405	- Andere Anhänger für landwirtschaftliche Zwecke, mit Selbstlade- oder Selbstentladevorrichtung	St 1000 EUR	2 630 88 381	2 270 64 552	2 008 58 445	21
2830 81 000	Andere Maschinen für die Land- und Forstwirtschaft, a.n.g. Maschinen zum Reinigen und Sortieren von Eiern, Obst u.a. landwirtschaftlichen Erzeugnissen	St 1000 EUR	2
2830 82 000	Melkmaschinen	St 1000 EUR	4
2830 83 003	Maschinen, Apparate und Geräte für die Futterbereitung - Schrot- und andere Mühlen für Getreide, Hülsenfrüchte u.ä. Erzeugnisse	St 1000 EUR	986 4 238	2 672 2 444	706 3 264	7
2830 83 005	- Andere Maschinen, Apparate und Geräte für die Futterbereitung	St 1000 EUR	9 925 35 286	11 123 27 337	18 879 35 775	12
2830 84 000	Brut- und Aufzuchtapparate für die Geflügelhaltung	St 1000 EUR	1
2830 85 000	Andere Maschinen, Apparate und Geräte für die Geflügelhaltung	St 1000 EUR	1
2830 86 300	Andere Maschinen, Apparate und Geräte für die Land- und Forstwirtschaft oder den Gartenbau - Holz-Ernte- und -Bearbeitungsmaschinen (z.B. Skidder, Ruckezangen)	St 1000 EUR	228 7 497	175 5 877	171 4 354	9
2830 86 400	- Selbsttätige Tränkebecken	St 1000 EUR	1
2830 86 501	- - Maschinen und Geräte zum Füttern und Tränken	St 1000 EUR	. .	12 985	13 431	7
2830 86 502	- - Andere Maschinen, Apparate und Geräte für die Tierhaltung	St 1000 EUR	1 171 19 694	823 18 625	1 398 14 072	5
2830 86 503	- - Andere Maschinen, Apparate und Geräte für die Land- und Forstwirtschaft oder den Gartenbau, a.n.g. (z.B. Silo-Entnahme-fräsen, ortsveränderliche Einrichtungen zur Lagerung von landwirtschaftlichen Erzeugnissen)	St 1000 EUR	11 180 36 685	13 362 28 877	12 716 27 336	26
2830 91 001	Teile für Maschinen, Apparate und Geräte für die Land- und Forstwirtschaft Teile für Ernte- und Dreschmaschinen, a.n.g. - für Mähdrescher und Maiserntemaschinen	1000 EUR	65 888	90 682	90 018	21
2830 91 005	- für Rasenmäher	1000 EUR	2 261	1 604	2 226	6
2830 91 008	- für andere Erntemaschinen, -apparate und -geräte	1000 EUR	51 915	38 008	52 601	21

Melde-Nr.	Bezeichnung	Einheit	2. Vj 2008	1. Vj 2009	2. Vj 2009	2. Vj 2009 Anzahl der Unternehmen
1	2	3	4	5	6	7
2830 92 001	Teile für Maschinen, Apparate und Geräte für die Land- und Forstwirtschaft oder den Gartenbau, zum Bearbeiten oder Bestellen des Bodens oder zur Pflege der Pflanzen - Pflugschare und andere Teile aus Eisen oder Stahl, gegossen, für Maschinen für die Land- und Forstwirtschaft oder den Gartenbau	St 1000 EUR	852	.	.	3
2830 92 009	- Andere Teile für Maschinen für die Bodenbearbeitung und Pflanzenpflege	1000 EUR	64 345	56 634	58 640	20
2830 93 300	Teile für sonstige landwirtschaftliche Maschinen - für Maschinen, Apparate und Geräte für die Geflügelhaltung und -zucht	1000 EUR	13 068	7 521	10 257	3
2830 93 803	- Andere Teile für Maschinen, Appa- und Geräte für die Land- und Forstwirtschaft oder den Gartenbau - - für Holz-Ernte- und Bearbeitungsmaschinen	1000 EUR	2 538	8 193	5 738	5
2830 93 805	- - Andere Teile für Maschinen, Apparate und Geräte für die Land- und Forstwirtschaft oder den Gartenbau	1000 EUR	144 852	113 864	88 310	54
2830 94 000	Teile für Melk- und Molkereimaschinen, a.n.g.	1000 EUR	17 082	14 803	14 272	10
	Werkzeugmaschinen für die Metallbearbeitung, Teile dafür					
	Werkzeugmaschinen für die Metallbearbeitung durch Laserstrahlen oder ähnliche Verfahren; Bearbeitungszentren, Mehrwegmaschinen und Transfermaschinen, zum Bearbeiten von Metallen					
	Werkzeugmaschinen zum Abtragen von Metall durch Laser-, Licht- oder anderen Photonenstrahl, Ultraschall, Elektroerosion, elektrochemische Verfahren oder Elektronen-, Ionen- oder Plasmastrahl					
2841 11 101	- Laserschneidmaschinen	St 1000 EUR	.	30 11 984	25 12 387	5
2841 11 103	- Laserbeschriftungsmaschinen	St 1000 EUR	.	238 11 073	184 9 167	6
2841 11 109	- Sonstige Laser-, Licht- oder andere Photonenstrahlmaschinen	St 1000 EUR	.	46 17 514	83 33 951	7
2841 11 300	- Ultraschallwerkzeugmaschinen (ohne zum Herstellen von Halbleiterbauelementen oder elektronischen integrierten Schaltungen)	St 1000 EUR	.	.	.	1
2841 11 500	- Elektroerosionswerkzeugmaschinen	St 1000 EUR	103 18 982	71 14 857	42 8 268	5
2841 11 700	- Werkzeugmaschinen zum Abtragen von Stoffen aller Art durch elektrochemische Verfahren oder Elektronen-, Ionen- oder Plasmastrahl	St 1000 EUR	671 12 158	189 7 628	178 5 214	8
2841 11 800	- Ultraschallwerkzeugmaschinen zum Herstellen von Halbleiterbauelementen oder elektronischen integrierten Schaltungen	St 1000 EUR	.	.	.	1
	Bearbeitungszentren, Mehrwegmaschinen und Transfermaschinen, zum Bearbeiten von Metallen					
	- Horizontale Bearbeitungszentren (einschl. in flexiblen Fertigungssystemen verkettete Bearbeitungszentren)					
2841 12 202	- - Arbeitsbereich (x,y,z) kleiner als 0,3m ³	St 1000 EUR	.	64 25 839	54 22 591	6
2841 12 204	- - Arbeitsbereich (x,y,z) 0,3 bis 1,2m ³	St 1000 EUR	.	260 83 861	228 90 926	9
2841 12 206	- - Arbeitsbereich (x,y,z) größer als 1,2m ³	St 1000 EUR	.	128 91 341	90 81 535	10

Melde-Nr.	Bezeichnung	Einheit	2. Vj 2008	1. Vj 2009	2. Vj 2009	2. Vj 2009 Anzahl der Unternehmen
1	2	3	4	5	6	7
2841 12 402	- Vertikale und andere Bearbeitungszentren (einschl. in flexiblen Fertigungssystemen verkettete Bearbeitungszentren) - - Arbeitsbereich (x,y,z) kleiner als 0,3m³	St 1000 EUR	. .	141 32 390	101 25 676	7
2841 12 404	- - Arbeitsbereich (x,y,z) größer oder gleich 0,3m³	St 1000 EUR	. .	274 127 757	187 91 975	10
2841 12 500	- Mehrwegmaschinen	St 1000 EUR	190 9 668	122 12 748	86 8 697	6
2841 12 701	- Transfermaschinen - - Kreistransfermaschinen (z.B. Schalttisch- und trommelmaschinen)	St 1000 EUR	38 26 859	20 14 831	20 20 545	5
2841 12 702	- - Transferlinien	St 1000 EUR	135 137 923	241 120 680	174 100 628	9
2841 21 230	Dreh-, Bohr-, Fräs-, Schleif-, Verzahnmaschinen u.a. spanabhebende Maschinen für die Metallbearbeitung Drehmaschinen zur spanabhebenden Metallbearbeitung - Horizontal-Drehzentren	St 1000 EUR	. 87 373	. 45 541	. 35 321	10
2841 21 270	- Horizontale Ein- und Mehrspindeldrehautomaten, numerisch gesteuert	St 1000 EUR	. .	196 74 042	211 56 429	8
2841 21 290	- Andere Horizontal-Drehmaschinen, numerisch gesteuert	St 1000 EUR	211 56 794	144 38 599	144 51 977	12
2841 21 400	- Horizontale Drehmaschinen, nicht numerisch gesteuert	St 1000 EUR	. .	308 19 122	334 19 188	7
2841 21 601	- Vertikal-Drehmaschinen und Drehzentren - - Einspindlige Vertikal-Drehmaschinen und -Drehzentren	St 1000 EUR	93 24 409	82 26 462	55 24 447	6
2841 21 609	- - Andere Vertikal-Drehmaschinen und Drehzentren	St 1000 EUR	. .	203 80 730	175 74 799	15
2841 22 130	Bohr-, Ausbohr- und Fräsmaschinen, zur spanabhebenden Metallbearbeitung; Außen- oder Innengewindeschneidmaschinen a.n.g. - Bohrmaschinen, Konsolfräsmaschinen, numerisch gesteuert - - Bohrmaschinen	St 1000 EUR	277 11 192	54 4 421	86 7 504	8
2841 22 170	- - Konsolfräsmaschinen	St 1000 EUR	1
2841 22 230	- Universal- und andere Fräsmaschinen, numerisch gesteuert - - Universalfräsmaschinen	St 1000 EUR	9 250 192 251	6 677 120 425	5 689 107 437	15
2841 22 250	- - Andere Fräsmaschinen (z.B. Senkrecht-, Rundtisch-, Trommel-, Kopier-, Gravierfräs-, Plan- und Langfräsmaschinen), numerisch gesteuert	St 1000 EUR	. .	43 47 400	44 54 350	9
2841 22 330	- Bearbeitungseinheiten auf Schlitten; Bohrmaschinen, nicht numerisch gesteuert - - Bearbeitungseinheiten auf Schlitten	St 1000 EUR	87 1 812	44 1 574	. 501	3
2841 22 350	- - Bohrmaschinen, nicht numerisch gesteuert	St 1000 EUR	1 425 10 408	1 280 7 159	749 4 724	6
2841 22 400	- Ausbohr- und kombinierte Ausbohr- und Fräsmaschinen, (ohne Bohrmaschinen), numerisch gesteuert	St 1000 EUR	74 25 346	43 14 252	45 15 936	8
2841 22 600	- Ausbohr- und kombinierte Ausbohr- und Fräsmaschinen, (ohne Bohrmaschinen), nicht numerisch gesteuert	St 1000 EUR	35 10 862	2
2841 22 700	- Konsolfräsmaschinen, nicht numerisch gesteuert und andere Fräsmaschinen (z.B. Universal-, Kopier- und Gravierfräsmaschinen), nicht numerisch gesteuert	St 1000 EUR	. .	1 329 5 040	893 6 689	7
2841 22 800	- Außen- oder Innengewindeschneidmaschinen (ohne Bohrmaschinen), für die Metallbearbeitung	St 1000 EUR	. 1 855	. 860	. 798	4

Melde-Nr.	Bezeichnung	Einheit	2. Vj 2008	1. Vj 2009	2. Vj 2009	2. Vj 2009 Anzahl der Unternehmen
1	2	3	4	5	6	7
	Werkzeugmaschinen zum Entgraten, Schärfe, Schleifen oder zur sonstigen Endbearbeitung von Metall					
2841 23 050	- Schleifmaschinen, numerisch gesteuert, mit einer Einstellgenauigkeit in einer der Achsen von mindestens 0,01 mm	St	250	149	156	13
	- - Flach- oder Planschleifmaschinen	1000 EUR	43 745	22 755	33 450	
2841 23 151	- - Rundschleifmaschinen	St	73	50	48	9
	- - - Außen-Rundschleifmaschinen	1000 EUR	43 210	26 259	32 856	
2841 23 155	- - - Innen-Rundschleifmaschinen	St	30	14	15	3
	- - - Rundschleifmaschinen für Sonderzwecke (z.B. Kurbelwellen-, Walzen-, Gewinde-, Radsatzschleifmaschinen)	1000 EUR	15 320	8 782	8 604	
2841 23 250	- - - Andere Schleifmaschinen, numerisch gesteuert mit einer Einstellgenauigkeit von mindestens 0,01 mm	St	60	40	51	11
	- - - Schleifmaschinen, nicht numerisch gesteuert, mit einer Einstellgenauigkeit in einer der Achsen von mindestens 0,01 mm	1000 EUR	42 325	32 308	44 140	
2841 23 350	- - Flach- oder Planschleifmaschinen	St	59	24	37	6
	- - Rundschleifmaschinen (Außen- und Innenrundschleifmaschinen, Rundsleifmaschinen für Sonderzwecke)	1000 EUR	11 193	7 977	11 121	
2841 23 450	- - - Schleifmaschinen, nicht numerisch gesteuert, mit einer Einstellgenauigkeit in einer der Achsen von mindestens 0,01 mm	St	85	45	35	5
	- - - Rundsleifmaschinen (Außen- und Innenrundsleifmaschinen, Rundsleifmaschinen für Sonderzwecke)	1000 EUR	5 223	.	.	
2841 23 550	- - - Schleifmaschinen, nicht numerisch gesteuert, mit einer Einstellgenauigkeit in einer der Achsen von mindestens 0,01 mm	St	115	29	29	6
	- - - Rundsleifmaschinen (Außen- und Innenrundsleifmaschinen, Rundsleifmaschinen für Sonderzwecke)	1000 EUR	3 085	592	2 571	
2841 23 650	- - - Schleifmaschinen, nicht numerisch gesteuert, mit einer Einstellgenauigkeit in einer der Achsen von mindestens 0,01 mm	St	923	506	445	14
	- - - Rundsleifmaschinen (Außen- und Innenrundsleifmaschinen, Rundsleifmaschinen für Sonderzwecke)	1000 EUR	15 281	10 363	13 097	
2841 23 750	- - - Schleifmaschinen, nicht numerisch gesteuert, mit einer Einstellgenauigkeit in einer der Achsen von mindestens 0,01 mm	St	.	1 434	245	13
	- - - Rundsleifmaschinen (Außen- und Innenrundsleifmaschinen, Rundsleifmaschinen für Sonderzwecke)	1000 EUR	.	25 027	24 390	
2841 23 850	- - - Schleifmaschinen, nicht numerisch gesteuert, mit einer Einstellgenauigkeit in einer der Achsen von mindestens 0,01 mm	St	.	1 073	800	8
	- - - Rundsleifmaschinen (Außen- und Innenrundsleifmaschinen, Rundsleifmaschinen für Sonderzwecke)	1000 EUR	.	5 510	5 044	
2841 23 950	- - - Schleifmaschinen, nicht numerisch gesteuert, mit einer Einstellgenauigkeit in einer der Achsen von mindestens 0,01 mm	St	.	54	58	6
	- - - Rundsleifmaschinen (Außen- und Innenrundsleifmaschinen, Rundsleifmaschinen für Sonderzwecke)	1000 EUR	.	22 226	28 503	
2841 24 100	- - - Schleifmaschinen, nicht numerisch gesteuert, mit einer Einstellgenauigkeit in einer der Achsen von mindestens 0,01 mm	St	1 329	736	689	20
	- - - Rundsleifmaschinen (Außen- und Innenrundsleifmaschinen, Rundsleifmaschinen für Sonderzwecke)	1000 EUR	41 542	29 110	34 998	
2841 24 301	- - - Schleifmaschinen, nicht numerisch gesteuert, mit einer Einstellgenauigkeit in einer der Achsen von mindestens 0,01 mm	St	26	18	18	7
	- - - Rundsleifmaschinen (Außen- und Innenrundsleifmaschinen, Rundsleifmaschinen für Sonderzwecke)	1000 EUR	12 310	6 477	11 732	
2841 24 308	- - - Schleifmaschinen, nicht numerisch gesteuert, mit einer Einstellgenauigkeit in einer der Achsen von mindestens 0,01 mm	St	150	113	94	10
	- - - Rundsleifmaschinen (Außen- und Innenrundsleifmaschinen, Rundsleifmaschinen für Sonderzwecke)	1000 EUR	70 046	72 306	60 259	
2841 24 701	- - - Schleifmaschinen, nicht numerisch gesteuert, mit einer Einstellgenauigkeit in einer der Achsen von mindestens 0,01 mm	St	.	.	.	8
	- - - Rundsleifmaschinen (Außen- und Innenrundsleifmaschinen, Rundsleifmaschinen für Sonderzwecke)	1000 EUR	96 986	77 046	95 624	
2841 24 702	- - - Schleifmaschinen, nicht numerisch gesteuert, mit einer Einstellgenauigkeit in einer der Achsen von mindestens 0,01 mm	St	323	257	205	8
	- - - Rundsleifmaschinen (Außen- und Innenrundsleifmaschinen, Rundsleifmaschinen für Sonderzwecke)	1000 EUR	16 258	8 630	8 268	
2841 24 704	- - - Schleifmaschinen, nicht numerisch gesteuert, mit einer Einstellgenauigkeit in einer der Achsen von mindestens 0,01 mm	St	.	.	.	4
	- - - Rundsleifmaschinen (Außen- und Innenrundsleifmaschinen, Rundsleifmaschinen für Sonderzwecke)	1000 EUR	1 430	758	1 110	
2841 24 705	- - - Schleifmaschinen, nicht numerisch gesteuert, mit einer Einstellgenauigkeit in einer der Achsen von mindestens 0,01 mm	St	632	331	231	6
	- - - Rundsleifmaschinen (Außen- und Innenrundsleifmaschinen, Rundsleifmaschinen für Sonderzwecke)	1000 EUR	31 451	18 174	12 243	
2841 24 707	- - - Schleifmaschinen, nicht numerisch gesteuert, mit einer Einstellgenauigkeit in einer der Achsen von mindestens 0,01 mm	St	765	370	430	11
	- - - Rundsleifmaschinen (Außen- und Innenrundsleifmaschinen, Rundsleifmaschinen für Sonderzwecke)	1000 EUR	21 331	10 857	10 354	
2841 24 707	- - - Schleifmaschinen, nicht numerisch gesteuert, mit einer Einstellgenauigkeit in einer der Achsen von mindestens 0,01 mm	St	206	180	118	8
	- - - Rundsleifmaschinen (Außen- und Innenrundsleifmaschinen, Rundsleifmaschinen für Sonderzwecke)	1000 EUR	4 143	2 945	2 288	

Melde-Nr.	Bezeichnung	Einheit	2. Vj 2008	1. Vj 2009	2. Vj 2009	2. Vj 2009 Anzahl der Unternehmen
1	2	3	4	5	6	7
2841 24 900	- Andere Werkzeugmaschinen für die spanabhebende Metallbearbeitung, a.n.g. (z.B. Hobelmaschinen, Stoßmaschinen)	St 1000 EUR	26 5 785	18 1 908	15 4 897	5
2841 31 200	Biege-, Abkant-, Richtmaschinen, Scheren, Lochstanzen, Ausklinkmaschinen, Schmiedemaschinen, Pressen und andere Maschinen für die spanlose Bearbeitung von Metallen, Hartmetallen oder Cermets - Biege-, Abkant- und Richtmaschinen zum Bearbeiten von Flacherzeugnissen (einschl. Pressen), numerisch gesteuert	St 1000 EUR	440 63 702	340 56 916	314 43 135	18
2841 31 400	- Andere Biege-, Abkant- und Richtmaschinen (z.B. für Rohre, Wellen, Stangen und Profile, Drahtbiegemaschinen), numerisch gesteuert	St 1000 EUR	295 28 010	450 21 032	331 22 842	12
2841 31 603	- Biege-, Abkant- und Richtmaschinen zum Bearbeiten von Flacherzeugnissen, nicht numerisch gesteuert - - zum Herstellen von Blechpackmitteln (z.B. Dosen, Tuben) und -packhilfsmitteln (z.B. Deckel, Verschlüsse)	St 1000 EUR	102 40 171	. 24 011	. 20 145	4
2841 31 609	- - zum Bearbeiten von anderen Flacherzeugnissen	St 1000 EUR	1 007 20 115	690 11 272	658 11 904	11
2841 31 800	- Andere Biege-, Abkant- und Richtmaschinen (z.B. für Rohre, Wellen, Stangen und Profile, Drahtbiegemaschinen), nicht numerisch gesteuert	St 1000 EUR	1 528 17 575	937 13 229	758 12 166	14
2841 32 200	Scheren, Lochstanzen und Ausklinkmaschinen zum Bearbeiten von Metall - Scheren (ohne solche mit Lochstanze kombiniert; einschl. Pressen), numerisch gesteuert	St 1000 EUR	180 7 106	124 10 232	72 5 384	6
2841 32 400	- Lochstanzen und Ausklinkmaschinen (einschl. Pressen; auch mit Lochstanze kombinierte Scheren), numerisch gesteuert	St 1000 EUR	. .	142 47 535	153 52 808	5
2841 32 602	- Scheren (ohne solche mit Lochstanze kombiniert; einschl. Pressen), nicht numerisch gesteuert - - Hydraulische Scheren	St 1000 EUR	23 .	51 5 620	47 14 902	5
2841 32 609	- - Nichthydraulische Scheren	St 1000 EUR	498 3 223	830 10 144	680 12 988	11
2841 32 800	- Lochstanzen und Ausklinkmaschinen (einschl. Pressen; auch mit Lochstanze kombinierte Scheren), nicht numerisch gesteuert	St 1000 EUR	. 3 881	344 2 528	485 1 162	9
2841 33 100	Freiformschmiede- oder Gesenkschmiedemaschinen und -hämmer, hydraulische oder andere Pressen zum Bearbeiten von Metallen, a.n.g. - Freiformschmiede- oder Gesenkschmiedemaschinen (einschl. Pressen) und Schmiedehämmer, numerisch gesteuert	St 1000 EUR	13 28 283	10 25 834	13 67 191	8
2841 33 200	- Freiformschmiede- oder Gesenkschmiedemaschinen (einschl. Pressen) und Schmiedehämmer, nicht numerisch gesteuert	St 1000 EUR	46 18 333	51 12 556	37 .	4
2841 33 300	- Pressen zum Formen von Metallpulvern für das Sintern und Schrottpaketierpressen	St 1000 EUR	77 10 878	76 13 668	. 8 258	4
2841 33 401	Andere Pressen - Hydraulische Pressen, numerisch gesteuert - - Ziehpressen	St 1000 EUR	8 10 904	8 5 706	. .	2
2841 33 403	- - Andere hydraulische Pressen	St 1000 EUR	129 41 399	128 51 751	56 22 933	6
2841 33 700	- Nichthydraulische Pressen, numerisch gesteuert	St 1000 EUR	10 .	7 7 477	17 15 657	5

Melde-Nr.	Bezeichnung	Einheit	2. Vj 2008	1. Vj 2009	2. Vj 2009	2. Vj 2009 Anzahl der Unternehmen
1	2	3	4	5	6	7
2841 33 801	- Pressen, nicht numerisch gesteuert - - Hydraulische Pressen, nicht numerisch gesteuert	St 1000 EUR	. .	63 18 267	69 37 944	10
2841 33 803	- Nichthydraulische Pressen, nicht numerisch gesteuert - - Exenter- und Kurbelpressen mit einer Presskraft von 1 600 kn oder weniger	St 1000 EUR	148 14 297	71 11 970	70 13 952	12
2841 33 805	- - Exenter- und Kurbelpressen mit einer Presskraft von mehr als 1 600 kn	St 1000 EUR	16 6 700	. 7 321	. 26 103	5
2841 33 807	- - Kniehebel- und Kurbelziehpresen	St 1000 EUR	1 879 11 046	1 101 8 970	1 029 17 702	7
2841 33 809	- - Andere nichthydraulische Pressen	St 1000 EUR	3 742 11 917	3 341 5 194	2 801 3 122	6
2841 34 100	Andere Werkzeugmaschinen zum Span- losen Be- oder Verarbeiten von Metallen oder Cermets - Ziehmaschinen für Stangen, Rohre, Drahte oder dgl.	St 1000 EUR	72 29 492	45 20 261	49 28 226	6
2841 34 300	- Gewindewalz- oder Gewinderollmaschinen	St 1000 EUR	. .	24 2 971	14 1 415	3
2841 34 500	- Maschinen zum Be- oder Verarbeiten von Metalldraht, a.n.g.	St 1000 EUR	486 52 301	699 42 990	507 30 375	19
2841 34 700	- Andere Werkzeugmaschinen zum Span- losen Be- oder Verarbeiten von Me- tallen, Hartmetallen oder Cermets, a.n.g. (z.B. Nietmaschinen, Bördel-, Sicken-, Falzmaschinen, Drückmaschinen	St 1000 EUR	. .	6 567 75 175	8 821 63 563	34
2841 40 300	Teile und Zubehör für Maschinen zum Bearbeiten von Metallen (ohne Werkzeughalter und selbstöffnende Gewindeschneidköpfe, Werkstückhal- ter, Teilköpfe u.a. Spezialvor- richtungen für die Werkzeug- maschinen) - für Maschinen zum Abtragen von Stoffen aller Art durch Laser- strahlen, usw. (ohne Ultraschall- werkzeugmaschinen), für Bearbei- tungszentren, Mehrwegmaschinen, Transfermaschinen und für Maschi- nen zur spanabhebenden Bearbeitung von Metallen	1000 EUR	.	324 505	286 019	281
2841 40 500	- für Maschinen zur spanlosen Bearbeitung von Metallen	1000 EUR	165 451	127 355	113 123	165
2841 40 700	- für Ultraschallwerkzeugmaschinen	1000 EUR	.	1 667	.	3
2849 11 300	Werkzeugmaschinen a.n.g., Teile dafür; Zubehör für Werkzeug- maschinen Werkzeugmaschinen zum Bearbeiten von Stein, Holz und ähnlichen harten Stoffen, Pressen zum Herstellen von Span- oder Faserplatten aus Holz oder anderen holzartigen Stoffen Werkzeugmaschinen zum Bearbeiten von Stein, keramischen Waren, Beton, Asbestzement o.ä. mineralischen Stoffen, oder zum Kaltbearbeiten von Glas - Sägemaschinen	St 1000 EUR	48 500 29 120	35 546 18 793	26 763 15 638	11
2849 11 500	- Schleif- und Poliermaschinen	St 1000 EUR	60 11 025	52 5 875	85 6 579	8
2849 11 700	- Andere Werkzeugmaschinen für die Bearbeitung von mineralischen Stoffen oder zum Kaltbearbeiten von Glas	St 1000 EUR	5 112 98 298	1 696 38 184	2 369 63 033	23
2849 12 100	Werkzeugmaschinen zum Bearbeiten von Holz, Bein, Hartkautschuk oder ähnlichen harten Stoffen; Maschinen zum Elektroplattieren - Werkzeugmaschinen, denen das Werk- stück bei jedem Bearbeitungsvor- gang von Hand zugeführt wird, zum Bearbeiten von Holz, Kork, Bein, Hartkautschuk o.ä. harten Stoffen	St 1000 EUR	505 22 172	799 15 797	488 12 485	12

Melde-Nr.	Bezeichnung	Einheit	2. Vj 2008	1. Vj 2009	2. Vj 2009	2. Vj 2009 Anzahl der Unternehmen
1	2	3	4	5	6	7
2849 12 200	- Werkzeugmaschinen für verschieden- artige Bearbeitungsvorgänge ohne Werkzeugwechsel, Werkstückzufuhr bei jedem Bearbeitungsvorgang automatisch, zum Bearbeiten von Holz, Kork, Bein, Hartkautschuk o.ä. harten Stoffen	St 1000 EUR	2 459 143 146	843 75 514	737 60 367	18
2849 12 330	- Sägemaschinen - - Bandsägemaschinen	St 1000 EUR	574 14 422	359 7 309	315 4 733	5
2849 12 350	- - Kreissägemaschinen	St 1000 EUR	8 916 65 812	5 132 30 054	5 170 34 460	20
2849 12 370	- - Andere Sägemaschinen	St 1000 EUR	9 769 26 195	11 785 18 883	. 10 936	12
2849 12 503	- Hobel-, Fräs- und Kehlmaschinen - - Hobelmaschinen	St 1000 EUR	780 16 100	524 11 312	480 9 775	7
2849 12 508	- - Fräs- und Kehlmaschinen - Schleif- und Poliermaschinen, Bie- ge und Zusammenfügemaschinen, Bohr- und Stemmmaschinen	St 1000 EUR	739 62 455	370 27 084	322 28 500	9
2849 12 630	- - Schleif- und Poliermaschinen	St 1000 EUR	2 502 19 669	1 355 13 341	1 165 10 372	13
2849 12 650	- - Biege- und Zusammenfüge- maschinen	St 1000 EUR	746 15 403	396 11 269	322 7 321	5
2849 12 670	- - Bohr- und Stemmmaschinen	St 1000 EUR	1 929 .	933 21 113	1 036 11 541	8
2849 12 750	- Spalt-, Hack- und Schälmaschinen	St 1000 EUR	3 257 67 840	2 194 36 116	2 357 41 954	18
2849 12 790	- Dreh- u.a. Werkzeugmaschinen zum Bearbeiten von Holz usw.	St 1000 EUR	. .	167 4 143	129 4 520	10
2849 12 831	- Maschinen, Apparate und Geräte, für die Galvanotechnik, Elektrolyse oder Elektrophorese - - für die Galvanotechnik	St 1000 EUR	. 21 202	1 827 26 773	1 101 13 079	13
2849 12 832	- - für die Elektrolyse, Elektrophorese	St 1000 EUR	3
2849 12 873	- Pressen zum Herstellen von Span- oder Faserplatten aus Holz usw. andere Maschinen und Apparate zum Behandeln von Holz oder Kork - - Pressen zum Herstellen von Span- oder Faserplatten aus Holz oder anderen holzartigen Stoffen	St 1000 EUR	94 68 234	55 100 219	43 30 607	5
2849 12 879	- - Andere Maschinen und Apparate zum Behandeln von Holz oder Kork (z.B. Imprägnier-, Leimauftrag- maschinen Werkzeughalter, selbstöffnende Gewindeschneidköpfe, Werkstückhal- ter, Teilköpfe u.a. Spezialvor- richtungen für Werkzeugmaschinen sowie Teile und Zubehör für Werkzeugmaschinen a.n.g. Werkzeughalter und selbstöffnende Gewindeschneidköpfe - Dorne, Spannzangen und Hülsen; Werkzeughalter für Drehmaschinen - - Dorne, Spannzangen und Hülsen	St 1000 EUR	426 67 556	241 50 611	198 26 285	11
2849 21 100	- - Dorne, Spannzangen und Hülsen	t 1000 EUR	1 564 45 673	975 30 090	689 20 196	29
2849 21 300	- - Werkzeughalter für Drehmaschinen	t 1000 EUR	959 45 163	520 23 395	362 16 068	24
2849 21 400	- - Werkzeughalter und selbstöffnen- de Gewindeschneidköpfe haupt- sächlich für Maschinen für die Herstellung von Halbleiterbau- elementen, elektronisch inte- grierten Schaltungen oder Flachbildschirmen	t 1000 EUR	2
2849 21 503	- Andere Werkzeughalter - - Bohrfutter	t 1000 EUR	. .	571 12 466	430 9 766	8
2849 21 505	- - Andere Werkzeughalter	t 1000 EUR	. .	405 20 749	323 16 935	17
2849 21 700	- Selbstöffnende Gewindeschneidköpfe	t 1000 EUR	1

Melde-Nr.	Bezeichnung	Einheit	2. Vj 2008	1. Vj 2009	2. Vj 2009	2. Vj 2009 Anzahl der Unternehmen
1	2	3	4	5	6	7
2849 22 300	Werkstückhalter - Werkstückgebundene Vorrichtungen, Vorrichtungssätze zum Zusammen- stellen von werkstückgebundenen Vorrichtungen	t 1000 EUR	4 868 91 724	4 075 81 679	3 613 69 789	84
2849 22 503	- Werkstückhalter für Drehmaschinen - - Drehfutter und Planscheiben	t 1000 EUR	915 39 056	649 27 936	512 21 499	11
2849 22 505	- - Andere Werkstückhalter für Drehmaschinen	t 1000 EUR	685 19 207	466 13 148	327 9 179	12
2849 22 703	- Andere Werkstückhalter - - Maschinenschraubstöcke	t 1000 EUR	382 7 755	256 5 027	119 2 553	7
2849 22 705	- - Andere Werkstückhalter	t 1000 EUR	918 26 728	765 18 213	722 18 107	21
2849 23 500	- Teilköpfe und andere Spezialvorrich- tungen für Werkzeugmaschinen	t 1000 EUR	2 512 65 078	1 952 45 892	1 448 32 769	22
2849 24 300	Teile und Zubehör für Werkzeug- maschinen zum Bearbeiten von minera- lichen Stoffen oder zum kaltbear- beiten von Glas, zum Bearbeiten von Holz, Kork o.ä harten Stoffen - Werkzeugmaschinen, zum Bearbeiten von Steinen, keramischen Waren, Beton o.ä mineralischen Stoffen oder zum Kaltbearbeiten von Glas	1000 EUR	20 616	13 988	15 669	26
2849 24 500	- für Werkzeugmaschinen, zum Bearbeiten von Holz, Kork, Bein, Hartkautschuk o.ä harten Stoffen	1000 EUR	53 461	49 409	34 125	73
2891 11 300	Maschinen für sonstige bestimmte Wirtschaftszweige Maschinen für die Metallerzeugung, Walzwerkseinrichtungen, Gießmaschinen, teile dafür Konverter, Gießpfannen, -formen für Ingots, Masseln o.dgl.; Gieß- maschinen für Gießereien, Stahl- werke u.a. metallurgische Betriebe, Metallwalzwerke - Konverter, Gießpfannen, -formen für Ingots, Masseln o.dgl.; Gieß- maschinen für Gießereien, Stahl- werke u.a. metallurgische Betriebe	St 1000 EUR	79 61 112	. .	56 30 706	7
2891 11 530	- Metallwalzwerke - - Rohrwalzwerke, Warmwalzwerke und kombinierte Warm- und Kaltwalzwerke	St 1000 EUR	. .	248 188 156	231 90 558	9
2891 11 570	- - Kaltwalzwerke	St 1000 EUR	18 213 263	4
2891 12 301	Teile für Maschinen für die Me- tallerzeugung, Walzwerkseinrich- tungen, Gießmaschinen (ein- schl. Walzen für Metallwalzwerke) für Konverter, Gießpfannen, Gieß- maschinen für Gießereien, Stahl- werke und andere Metallurgische Betriebe - - für Gießereien	1000 EUR	11 583	11 227	11 638	17
2891 12 309	- - für andere metallurgische Betriebe	1000 EUR	26 746	24 839	21 973	20
2891 12 500	- Walzen für Metallwalzwerke	St 1000 EUR	1 748 29 398	1 716 32 090	1 530 28 514	5
2891 12 700	- Andere Teile für Metallwalzwerke	1000 EUR	64 390	57 458	58 859	41
2892 11 000	Bergwerks-, Bau- und Baustoff- maschinen, Teile dafür Stetigförderer für Arbeiten unter Tage; Abbau-, Tunnelbohr- und andere Streckenvortriebsmaschinen; Bohr- maschinen und Tiefbohrgeräte Stetigförderer für Arbeiten unter tage (Streb- und Streckenförder- mittel) (z.B. Förderbänder, Ketten- kratzförderer)	St 1000 EUR	261 11 857	312 53 248	296 43 060	5

Melde-Nr.	Bezeichnung	Einheit	2. Vj 2008	1. Vj 2009	2. Vj 2009	2. Vj 2009 Anzahl der Unternehmen
1	2	3	4	5	6	7
2892 12 330	Abbau-, Tunnelbohr- und andere Streckenvortriebsmaschinen, Bohrmaschinen und Tiefbohrgeräte - Abbau-, Tunnelbohr- und andere Streckenvortriebsmaschinen - - Abbaumaschinen sowie Tunnelbohr- und Vortriebsmaschinen, selbstfahrend	St 1000 EUR	74 .	71 173 182	81 225 275	7
2892 12 350	- - Andere Abbau-, Tunnelbohr- und Streckenvortriebsmaschinen (z.B. Schrämmaschinen, Kohlenhobel)	St 1000 EUR	24 37 379	11 14 211	15 15 775	4
2892 12 530	- Bohrmaschinen und Tiefbohrgeräte - - selbstfahrend	St 1000 EUR	146 .	105 80 841	142 109 881	6
2892 12 550	- - nicht selbstfahrend	St 1000 EUR	. .	. 14 317	430 14 317	5
2892 21 300	Andere Maschinen, Apparate und Geräte zur Erdbewegung, zum Planieren, Verdichten oder Bohren des Bodens oder zum Abbauen von Erzen oder anderen Materialien, selbstfahrend, (einschl. Planiermaschinen, Schürf- und Schaufellader und Straßenwalzen) Planiermaschinen (Bulldozer und Angledozer), selbstfahrend - auf Gleisketten	St 1000 EUR	- -	- -	- -	-
2892 21 500	- Andere Planiermaschinen	St 1000 EUR	- .	- .	- .	-
2892 22 000	Erd- oder Straßenhobel (Grader), selbstfahrend	St 1000 EUR	2
2892 23 000	Schürfwagen (Scraper), selbstfahrend	St 1000 EUR	- -	- -	- -	-
2892 24 000	Straßenwalzen und andere Bodenverdichter, selbstfahrend	St 1000 EUR	7 885 254 955	2 822 68 173	3 503 88 757	6
2892 25 300	Frontschaufellader, selbstfahrend - Lader für Arbeiten unter Tage	St 1000 EUR	- -	-
2892 25 500	- Andere Frontschaufellader	St 1000 EUR	4 195 189 325	1 123 49 161	1 565 62 176	9
2892 26 001	Bagger mit um 360 Grad drehbarem Oberwagen - Hydraulische Mini-Bagger mit einem Dienstgewicht von 6 t oder weniger	St 1000 EUR	3
2892 26 003	- Hydraulische Raupen-Bagger mit einem Dienstgewicht von mehr als 6 t	St 1000 EUR	1 292 190 544	254 80 815	362 119 291	5
2892 26 009	- Hydraulische Bagger auf Rädern, Seilbagger und andere Bagger	St 1000 EUR	2 167 314 777	837 139 585	576 90 725	7
2892 27 300	Andere Bagger, Schürf- u.a. Schaufellader; andere selbstfahrende Maschinen zur Erdbewegung u.ä. - Andere Bagger, auch Schaufellader, mit nicht um 360 Grad drehbarem Oberwagen	St 1000 EUR	2
2892 27 500	- Andere selbstfahrende Maschinen zur Erdbewegung u.ä., a.n.g.	St 1000 EUR	149 27 478	67 16 228	82 17 464	5
2892 28 000	Planierschilde für Planiermaschinen (Bulldozer oder Angledozer)	t 1000 EUR	. .	- -	- -	-
2892 29 000	Muldenkipper (Dumper), zur Verwendung außerhalb des Straßennetzes gebaut	St 1000 EUR	185 22 358	. .	48 3 794	4
2892 30 100	Rammen und Pfahlzieher; Schneeräumer; andere nicht selbstfahrende Maschinen, Apparate und Geräte zur Erdbewegung, zum Verdichten, Planieren des Bodens, für den Straßen-, Hoch- oder Tiefbau u.ä. - Rammen und Pfahlzieher	St 1000 EUR	. 43 045	. 35 775	. 25 742	7
2892 30 300	- Schneeräumer	St 1000 EUR	456 2 114	1 006 7 066	856 4 632	8
2892 30 500	- Maschinen, Apparate und Geräte zum Feststampfen oder Verdichten des Bodens	St 1000 EUR	19 994 100 878	7 746 35 594	9 914 46 850	8

Melde-Nr.	Bezeichnung	Einheit	2. Vj 2008	1. Vj 2009	2. Vj 2009	2. Vj 2009 Anzahl der Unternehmen
1	2	3	4	5	6	7
2892 30 700	- Andere nicht selbstfahrende Maschinen, Apparate und Geräte zur Erdbewegung usw. (z.B. Schälsschraper)	St 1000 EUR	.	.	.	2
2892 30 900	- Maschinen, Apparate und mechanische Geräte für den Straßen-, Hoch- oder Tiefbau oder für ähnliche Arbeiten, a.n.g.	St 1000 EUR	25 118 348 679	22 467 215 972	14 698 198 911	20
	Maschinen zum Sortieren, Sieben, Mischen und zur ähnlichen Bearbeitung von Erden, Steinen, Erzen u.a. mineralischen Stoffen; Maschinen zum Herstellen von Gießformen aus Sand					
	- Maschinen und Apparate zum Sortieren, Sieben, Trennen, Waschen, Zerkleinern, Mahlen, Mischen oder Kneten von mineralischen Stoffen					
2892 40 301	- - für Gießereiformsande	St 1000 EUR	4 033 18 018	59 10 290	57 7 179	6
2892 40 303	- - für Baustoffe	St 1000 EUR	990 104 835	589 95 482	747 80 970	23
	- - für bergmännisch gewonnene mineralische Stoffe					
2892 40 305	- - - zum Sortieren, Sieben, Trennen oder Waschen	St 1000 EUR	100 18 348	. 21 717	. 24 155	13
2892 40 306	- - - zum Zerkleinern, Mahlen, Mischen oder Kneten	St 1000 EUR	110 18 900	64 12 204	74 14 615	7
2892 40 307	- - für andere mineralische Stoffe	St 1000 EUR	288 49 065	309 52 147	255 78 660	13
2892 40 500	- Beton- und Mörtelmischmaschinen	St 1000 EUR	28 438 135 080	12 521 46 519	15 564 57 285	14
2892 40 700	- Maschinen zum Mischen mineralischer Stoffe mit Bitumen	St 1000 EUR	56 48 129	21 13 937	48 57 133	3
2892 50 000	Gleiskettenzugmaschinen	St 1000 EUR	.	.	.	1
	Teile für Bergwerks-, Bau- und Baustoffmaschinen					
	Teile für Bohrmaschinen, Tiefbohrgeräte, Krane, Planier- o. a. Erdbewegungsmaschinen					
	- für Bohrmaschinen und Tiefbohrgeräte					
2892 61 303	- - für Bohrmaschinen	1000 EUR	10 078	6 257	5 061	10
2892 61 305	- - für Tiefbohrgeräte	1000 EUR	121 460	131 954	114 761	19
	- für Krane, Planier- o. a. Erdbewegungsmaschinen					
2892 61 503	- - für Lader	1000 EUR	70 760	35 761	27 318	14
2892 61 505	- - für Spezialbagger für den Tagebau	1000 EUR	16 468	26 149	17 957	8
2892 61 506	- - für Krane (ohne Turmdrehkrane)	1000 EUR	97 666	99 652	91 556	39
2892 61 507	- - für Abbau-, Tunnelbohr- und Vortriebsmaschinen	1000 EUR	64 297	75 405	67 315	18
2892 61 508	- - für Turmdrehkrane und Erdbewegungs- u.ä. Maschinen a.n.g.	1000 EUR	219 398	165 787	154 549	55
	Teile für Maschinen und Apparate für mineralische Stoffe					
2892 62 003	- für Maschinen und Apparate für Gießereiformsande und Gießformen aus Sand	1000 EUR	10 595	9 090	5 247	8
2892 62 009	- für Maschinen und Apparate für andere mineralische Stoffe	1000 EUR	109 146	114 680	89 613	71
	Maschinen für die Nahrungs-, Futter- und Getränkeherstellung und für die Tabakverarbeitung, Teile dafür					
	Maschinen für die Nahrungs-, Futter- und Getränkeherstellung und für die Tabakverarbeitung					
2893 11 000	Milchenträhler	St 1000 EUR	- -	- -	- -	-
2893 12 000	Andere milchwirtschaftliche Maschinen, Apparate und Geräte (ohne Melkmaschinen)	St 1000 EUR	217 37 002	289 7 438	197 14 053	7

Melde-Nr.	Bezeichnung	Einheit	2. Vj 2008	1. Vj 2009	2. Vj 2009	2. Vj 2009 Anzahl der Unternehmen
1	2	3	4	5	6	7
2893 13 000	Maschinen für die Müllerei oder zum Behandeln von Getreide oder Hülsenfrüchten (ohne solche zum Reinigen, Sortieren oder Sieben hierfür und ohne Landmaschinen)	St 1000 EUR	. .	364 18 320	437 21 906	7
2893 14 000	Maschinen, Apparate und Geräte zum Bereiten von Wein, Most, Fruchtsäften o.ä. Getränken (z.B. Pressen)	St 1000 EUR	401 9 279	97 1 307	248 1 939	6
	Nicht elektrische Industriebacköfen: Dampffiltrierer- u.a. Maschinen zum Zubereiten von heißen Getränken oder Speisen; Apparate zu Koche oder Wärmen von Speisen, ohne solche für den Haushalt					
2893 15 300	- Nicht elektrische Industriebacköfen	St 1000 EUR	. .	211 9 448	233 11 259	7
2893 15 600	- Dampffiltrierer- und andere Maschinen zum Zubereiten von Kaffee oder anderen heißen Getränken	St 1000 EUR	. 37 378	3
	- Apparate zum Kochen oder Wärmen von Speisen					
2893 15 801	- - Großkochanlagen mit Gasbeheizung	St 1000 EUR	606 5 201	1 770 10 053	2 147 13 516	6
2893 15 803	- - Großkochanlagen mit elektrischer Beheizung	St 1000 EUR	25 614 114 488	20 168 90 445	19 141 81 839	14
2893 15 808	- - Andere Apparate zum Kochen oder Wärmen von Speisen	St 1000 EUR	5 095 7 679	3 422 5 755	5 091 9 827	7
2893 16 000	Trockner für landwirtschaftliche Erzeugnisse	St 1000 EUR	124 7 589	94 5 891	121 6 553	6
	Maschinen und Apparate zum Herstellen von Lebensmitteln, Futtermitteln oder Getränken, a.n.g.; zum Gewinnen oder Aufbereiten von tierischen oder pflanzlichen Ölen und Fetten					
	- zum Herstellen von Back- oder Teigwaren					
2893 17 130	- - von Backwaren	St 1000 EUR	1 197 40 970	1 719 35 557	1 795 38 976	32
2893 17 150	- - von Teigwaren	St 1000 EUR	255 .	254 3 848	266 4 047	7
2893 17 200	- zum Herstellen von Süßwaren, Kakao oder Schokolade	St 1000 EUR	463 55 094	332 46 858	362 54 032	20
2893 17 300	- zum Herstellen von Zucker	St 1000 EUR	605 17 165	3
2893 17 400	- Brauereimaschinen und -apparate	St 1000 EUR	1 082 159 841	1 185 57 471	1 415 74 338	13
	- zum Verarbeiten von Fleisch (einschl. Schlachthausanlagen und -einrichtungen)					
2893 17 503	- - Maschinen und Apparate zum Verarbeiten von Fleisch	St 1000 EUR	18 000 158 626	12 145 110 748	11 614 120 377	43
2893 17 509	- - Schlachthausanlagen und -einrichtungen	St 1000 EUR	6 271 8 087	4 843 4 675	4 187 10 962	5
2893 17 600	- zum Be- oder Verarbeiten von Früchten oder Gemüsen	St 1000 EUR	. .	297 2 658	248 1 426	6
	- zum industriellen Herstellen oder Zubereiten von anderen Nahrungs- und Genussmitteln, Getränken u.ä., a.n.g.					
2893 17 701	- - für die Tee und Kaffee verarbeitende Industrie	St 1000 EUR	. 4 093	2 087 2 886	2 241 4 944	4
2893 17 703	- - für die Getränkeindustrie (ohne Pressen, Mühlen u.ä. Maschinen oder Apparate)	St 1000 EUR	4 067 13 646	2 896 13 897	1 947 7 883	10
2893 17 705	- - für Großküchen	St 1000 EUR	4 444 6 248	3 758 4 589	3 773 4 792	8
2893 17 709	- - Andere Maschinen und Apparate zum industriellen Herstellen, Verarbeiten oder Zubereiten von Nahrungs- und Genussmitteln, Getränken u.ä., a.n.g.	St 1000 EUR	7 011 39 885	5 967 29 105	6 912 32 775	31
2893 17 800	- Zum Gewinnen oder Aufbereiten von tierischen oder pflanzlichen Ölen oder Fetten	St 1000 EUR	3

Melde-Nr.	Bezeichnung	Einheit	2. Vj 2008	1. Vj 2009	2. Vj 2009	2. Vj 2009 Anzahl der Unternehmen
1	2	3	4	5	6	7
2893 19 000	Maschinen und Apparate zum Aufbereiten oder Verarbeiten von Tabak, a.n.g.	St 1000 EUR	598 101 217	494 84 602	666 116 379	9
2893 20 000	Maschinen, Apparate und Geräte zum Reinigen, Sortieren oder Sieben von Körnern oder Hülsenfrüchten	St 1000 EUR	500 10 108	509 .	414 .	5
2893 31 000	Teile für Maschinen für die Nahrungs- und Genussmittelerzeugung und die Tabakverarbeitung Teile für Maschinen zum Bereiten von Wein, Most, Fruchtsäften u.ä. Getränken	1000 EUR	1 677	1 031	1 151	8
2893 32 001	Teile für Maschinen und Apparate für die Nahrungs- und Genussmittelindustrie, a.n.g. (ohne Teile für thermische Verfahrensanlagen, Maschinen zum Bearbeiten von heißen Getränken - für Bäckereimaschinen (ohne Teile für elektrische Backöfen)	1000 EUR	9 436	9 077	8 927	24
2893 32 003	- für Süßwarenmaschinen	1000 EUR	22 060	18 418	18 333	27
2893 32 006	- für Fleischereimaschinen und Schlachthauseinrichtungen	1000 EUR	24 677	21 799	21 490	20
2893 32 007	- für Brauereimaschinen und sonstige Maschinen zur Getränkeherstellung	1000 EUR	11 251	8 632	7 760	14
2893 32 008	- für andere Maschinen der Nahrungs- und Genussmittelindustrie (z.B. für die Zuckerherstellungsindustrie)	1000 EUR	46 940	42 388	38 028	51
2893 33 000	Teile für Maschinen und Apparate zum Aufbereiten oder Verarbeiten von Tabak, a.n.g.	1000 EUR	5 218	10 944	12 652	13
2893 34 000	Teile für Maschinen zum Reinigen, Sortieren, Sieben, Mahlen oder zum Behandeln von Körnern- oder Hülsenfrüchten, Getreide u.ä. Maschinen für die Textil- und Bekleidungsherstellung, die Ledererzeugung und -verarbeitung sowie die Herstellung von Schuhen Maschinen für die Spinnerei, Weberei, Strickerei und Wirkerei	1000 EUR	9 675	11 322	10 582	17
2894 11 000	Maschinen zum Düsenspinnen, Verstrecken, Texturieren oder Schneiden von synthetischen oder künstlichen Spinnstoffen; Maschinen zum Vor- oder Aufbereiten von Spinnstoffen	St 1000 EUR	5 212 133 330	672 62 235	413 63 411	11
2894 12 000	Maschinen zum Spinnen, Dublieren oder Zwirnen, Spulen, Wickeln oder Haspeln von Spinnstoffen sowie Maschinen zum Vorbereiten von Spinnstoffgarnen für die Weberei, Wirkerei und Strickerei	St 1000 EUR	3 847 124 797	. 47 503	1 062 34 990	11
2894 13 000	Webmaschinen Wirk-, Strick-, Nähwirk-, Gimpen-, tüll-, Spitzen-, Stick-, Posamentier-, Flecht-, Netzknüpf- und Tuftingmaschinen	St 1000 EUR	. 46 893	214 22 416	159 16 983	6
2894 14 300	- Rundwirk- und Rundstrickmaschinen	St 1000 EUR	481 28 031	296 14 120	403 20 045	4
2894 14 500	- Flachwirk-, Flachstrick-, Nähwirk- und Flachkettenmaschinen (einschl. Raschelmaschinen)	St 1000 EUR	. 160 091	. 84 858	. 121 960	4
2894 14 700	- Gimpen-, Tüll-, Spitzen-, Stick-, Posamentier-, Flecht-, Netzknüpf- und Tuftingmaschinen	St 1000 EUR	292 6 198	169 3 102	115 3 522	4

Melde-Nr.	Bezeichnung	Einheit	2. Vj 2008	1. Vj 2009	2. Vj 2009	2. Vj 2009 Anzahl der Unternehmen
1	2	3	4	5	6	7
2894 15 100	Schaft-, Jacquard- Kartenschlag-, Kartenbindemaschinen und andere Hilfsmaschinen und -apparate für Spinnerei-, Weberei-, Wirkerei- und Strickereimaschinen; Stoffdruckmaschinen	t	479	255	199	6
2894 15 300	- Schaft-, Jacquard- Kartenschlag-, Kartenbindemaschinen und andere Hilfsmaschinen und -apparate für Spinnerei-, Weberei-, Wirkerei- und Strickereimaschinen;	1000 EUR	7 986	4 431	3 941	
	- Maschinen zum Bedrucken von Spinnstoffen	St	.	.	.	1
		1000 EUR	.	.	.	
2894 21 100	Andere Maschinen und Apparate für das Textil- und Bekleidungsgewerbe Maschinen und Apparate zum Herstellen oder Ausrüsten von Filz- oder Vliesstoffen; Maschinen und Apparate zum Waschen, Bleichen, Färben o.ä. Behandeln von Garnen u.ä. Spinnstoffwaren	t	1 310	280	921	7
2894 21 300	- Maschinen und Apparate zum Herstellen oder Ausrüsten von Filz oder Vliesstoffen (einschl. Maschinen und Apparate zum Herstellen von Filzhüten; Formen für die Hutmacherei)	1000 EUR	19 223	9 870	12 811	
	- Bügelmaschinen, Bügel- und Fixierpressen	St	.	.	.	4
		1000 EUR	8 916	4 952	5 488	
2894 21 503	- Maschinen und Apparate zum Waschen, Bleichen oder Färben	St	189	58	42	7
	- - zum Waschen oder Bleichen	1000 EUR	17 561	4 681	6 545	
2894 21 505	- - zum Färben	St	132	125	61	7
		1000 EUR	19 196	14 297	9 044	
2894 21 701	- Maschinen und Apparate zum Auf- oder Abwickeln, Falten, Schneiden oder Auszacken von Geweben	St	45	77	244	8
	- - Maschinen zur Warenschau, zum Falten, zum Aufwickeln und Schneiden für die Textilindustrie	1000 EUR	3 413	2 191	1 956	
2894 21 707	- - Abwickel-, Lege- und Zuschneidemaschinen für die Bekleidungsindustrie	St	611	265	339	8
		1000 EUR	8 289	3 904	1 827	
	- Maschinen zum Herstellen von Linoleum oder anderem Fußbodenbelag durch Beschichten von Geweben oder anderen Unterlagen, zum Appretieren oder Ausrüsten; Maschinen zum Mangeln, Dämpfen, Formen, Entwässern	St	11	6	8	3
2894 21 801	- - zum Appretieren oder Ausrüsten	1000 EUR	1 524	.	.	
2894 21 809	- - Maschinen zum Herstellen von Linoleum oder anderem Fußbodenbelag durch Beschichten von Geweben oder anderen Unterlagen; Maschinen zum Mangeln, Dämpfen, Formen, Entwässern	St	.	1 041	1 030	9
		1000 EUR	.	31 457	26 630	
2894 22 300	Industriell-gewerbliche Waschmaschinen für die chemische Reinigung; Wäschetrockner mit einem Fassungsvermögen an Trockenwäsche von 10 kg oder mehr	St	1 013	815	945	8
	- Maschinen zum Waschen von Wäsche mit einem Fassungsvermögen an Trockenwäsche von mehr als 10	1000 EUR	23 381	22 841	17 633	
2894 22 500	- Maschinen für die chemische Reinigung	St	.	.	.	1
		1000 EUR	.	.	.	
2894 22 701	- Trockner für Garne, Gewebe oder andere Spinnstoffwaren mit einem Fassungsvermögen an Trockenwäsche von mehr als 10 kg	St	115	17	42	4
	- - für die Textilindustrie	1000 EUR	19 730	2 431	6 597	
2894 22 703	- - für die Wäscherei und chemische Reinigung	St	747	.	521	4
		1000 EUR	12 686	6 819	7 610	
2894 23 000	Wäscheschleudern	St	.	.	.	2
		1000 EUR	5 626	.	.	

Melde-Nr.	Bezeichnung	Einheit	2. Vj 2008	1. Vj 2009	2. Vj 2009	2. Vj 2009 Anzahl der Unternehmen
1	2	3	4	5	6	7
	Nähautomaten und andere Nähmaschinen (ohne Haushaltsnähmaschinen)					
	- Nähautomaten					
2894 24 303	- - Stichgruppen-Nähautomaten	St 1000 EUR	523 5 869	171 2 166	188 2 693	5
2894 24 305	- - Nähautomaten mit automatischer Nähgutführung, mit selbsthergestelltem Oberteil	St 1000 EUR	· 3 671	· 632	· 548	3
2894 24 307	- - Nähautomaten mit automatischer Nähgutführung, zur Aufnahme eines bezogenen Oberteils vorgesehen	St 1000 EUR	151 2 755	· ·	· ·	3
	- Andere Nähmaschinen					
2894 24 503	- - Steppstichnähmaschinen	St 1000 EUR	891 4 769	286 1 456	119 1 080	5
2894 24 505	- - Liniennahtnähmaschinen (auch Zick-Zack-Nähmaschinen), Oberdecknaht-, Überwendling- und Sicherheitsnähmaschinen	St 1000 EUR	412 2 097	88 528	84 596	4
2894 24 507	- - Andere Kettenstichnähmaschinen	St 1000 EUR	423 1 167	115 310	110 282	4
2894 24 509	- - Andere Nähmaschinen und -apparate, a.n.g.	St 1000 EUR	· 10 005	· ·	· ·	3
	Maschinen und Apparate zum Auf- bereiten, Gerben oder Bearbeiten von Häuten, Fellen oder Leder; zum Herstellen oder Instandsetzen von Schuhen oder Lederwaren (ohne Nähmaschinen)					
2894 30 300	- zum Aufbereiten, Gerben oder Bearbeiten von Häuten, Fellen oder Leder	St 1000 EUR	· ·	· ·	· ·	1
2894 30 500	- zum Herstellen oder Instandsetzen von Schuhen	St 1000 EUR	428 3 207	288 2 239	278 2 152	7
2894 30 700	- Andere Maschinen und Apparate zum Herstellen und Instandsetzen von Lederwaren	St 1000 EUR	· 1 044	· ·	· ·	2
2894 40 000	Haushaltsnähmaschinen	St 1000 EUR	- -	- -	- -	-
	Teile und Zubehör für Maschinen für die Spinnerei, Weberei und für die sonstigen Herstellung von Stoffen und Bekleidung sowie für die Leder- bearbeitung					
	Teile und Zubehör für Spinnerei- und Webereimaschinen					
	- für Spinnereimaschinen oder deren Hilfsmaschinen und -apparate (ohne Spindeln, Spindelflügel, Spinnringe und Ringläufer, Rotor- spinnaggregate und Teile dafür)					
2894 51 103	- - für Maschinen zum Düsenspinnen und Nachbehandeln von cellulo- sischen und synthetischen Fasern und Filamenten oder deren Hilfsmaschinen und -apparate	1000 EUR	58 540	35 394	27 437	19
2894 51 109	- - für andere Spinnereimaschinen oder deren Hilfsmaschinen oder -apparate	1000 EUR	24 028	15 236	13 030	23
2894 51 300	- Spindeln, Spindelflügel, Spinnringe und Ringläufer, Rotorspinnaggregate und Teile dafür (auch Auflösewalzen)	t 1000 EUR	346 13 248	149 6 447	133 6 630	9
	- Teile und Zubehör für Webmaschinen oder deren Hilfsmaschinen oder -apparate					
2894 51 503	- - Webschützen, Webeblätter, Weblitzen, Webschäfte	1000 EUR	1 520	1 355	1 022	5
2894 51 509	- - Andere Teile und Zubehör für Webmaschinen oder deren Hilfsmaschinen oder -apparate	1000 EUR	22 993	12 040	12 094	23
2894 51 700	- Teile und Zubehör für Wirk-, Strick-, Nähwirk-, Gimpfen-, tüll-, Spitzen-, Stick-, Posamentier-, Flecht-, Netzwirk- und Tuftingmaschinen oder deren Hilfsmaschinen und -apparate	1000 EUR	84 902	61 623	72 709	37

Melde-Nr.	Bezeichnung	Einheit	2. Vj 2008	1. Vj 2009	2. Vj 2009	2. Vj 2009 Anzahl der Unternehmen
1	2	3	4	5	6	7
2894 52 103	Teile für andere Maschinen für die Textil- und Bekleidungsherstellung sowie für die Lederbearbeitung - für Maschinen zum Waschen von Wäsche, auch mit Trocken- vorrichtung - - für Maschinen mit einem Fassungsvermögen an Trockenwäsche von 10 kg oder weniger	1000 EUR	12 684	11 327	11 109	10
2894 52 109	- für andere Maschinen zum Waschen von Wäsche	1000 EUR	869	733	612	4
2894 52 201	- Teile und Zubehör für Maschinen und Apparate zum Waschen, Bleichen, Färben, Appretieren, Ausrüsten, Beschichten und Imprägnieren, Trocknen, Reinigen, Bügeln und Pressen - - für Wäschetrockner mit einem Fassungsvermögen an Trockenwäsche von 10 kg oder weniger	1000 EUR	.	.	.	1
2894 52 203	- für andere Trockner für Garne, Gewebe und andere Spinnstoffwaren	1000 EUR	21 304	14 925	9 237	4
2894 52 205	- für Maschinen und Apparate zum Waschen, Bleichen, Färben, Appretieren, Ausrüsten, Beschichten und zum Auf- und Abwickeln, Falten, Schneiden von Geweben	1000 EUR	19 549	10 933	10 763	19
2894 52 209	- für andere Maschinen und Apparate	1000 EUR	23 327	11 899	10 359	17
2894 52 303	- Nähmaschinen - - für Haushaltsnähmaschinen	kg 1000 EUR	1
2894 52 309	- für andere Nähmaschinen	kg 1000 EUR	2
2894 52 500	- Möbel, Sockel und Deckel für Nähmaschinen sowie Teile dafür	t 1000 EUR	- -	- -	- -	-
2894 52 700	- Andere Nähmaschinenteile	1000 EUR	5 371	2 777	2 358	10
2894 52 800	- Teile für Maschinen und Apparate zum Herstellen und Instandsetzen von Leder, Schuhen und Lederwaren	1000 EUR	3 819	3 035	2 651	9
	Maschinen für die Papiererzeugung und -verarbeitung					
2895 11 130	Maschinen und Apparate zum Her- oder Fertigstellen, Be- oder Verarbeiten von Halbstoffen aus cellulosehaltigen Faserstoffen, Papier und Pappe; Teile dafür - Maschinen und Apparate zum Herstellen von Halbstoff aus cellulosehaltigen Faserstoffen, Papier und Pappe und zum Fertigstellen von Papier oder Pappe - - zum Herstellen von Halbstoff aus cellulosehaltigen Faserstoffen	St 1000 EUR	87	4
2895 11 150	- zum Herstellen von Papier oder Pappe	St 1000 EUR	110 73 166	94 65 830	60 31 152	7
2895 11 170	- zum Fertigstellen von Papier oder Pappe	St 1000 EUR	2
2895 11 330	- Kombinierte Rollenschneide- und -wickelmaschinen, Längs- und Querschneider, Schnellschneider für Papier oder Pappe - - Kombinierte Rollenschneide- und -wickelmaschinen	St 1000 EUR	68 40 183	19 8 083	20 5 150	3
2895 11 350	- Längs- und Querschneider	St 1000 EUR	84 27 398	41 35 574	37 13 013	7
2895 11 370	- Schnellschneider	St 1000 EUR	. 18 342	2
2895 11 400	- Andere Schneidemaschinen für Papier oder Pappe	St 1000 EUR	. 19 141	. 23 581	. 19 302	6

Melde-Nr.	Bezeichnung	Einheit	2. Vj 2008	1. Vj 2009	2. Vj 2009	2. Vj 2009 Anzahl der Unternehmen
1	2	3	4	5	6	7
2895 11 500	- Maschinen zum Herstellen von Tüten, Beuteln, Säcken oder Briefumschlägen	St 1000 EUR	68 36 472	27 4 721	56 21 000	3
2895 11 600	- Maschinen zum Herstellen von Schachteln, Hülsen, Trommeln o.ä, nicht durch Formpressen hergestellten Behältnissen	St 1000 EUR	108 16 420	78 15 027	74 15 768	10
2895 11 700	- Maschinen zum Formpressen von Waren aus Papierhalbstoff, Papier oder Pappe	St 1000 EUR	24 8 101	.	.	3
2895 11 900	- Andere Maschinen und Apparate zum Be- und Verarbeiten von Papierhalbstoff, Papier oder Pappe	St 1000 EUR	3 371 47 924	2 894 29 397	2 624 31 135	24
2895 12 300	Teile für Maschinen und Apparate für die Papiererzeugung und -verarbeitung - zum Herstellen von Halbstoff aus cellulosehaltigen Faserstoffen	1000 EUR	7 636	4 388	4 974	5
2895 12 503	- zum Her- oder Fertigstellen von Papier oder Pappe - - zum Herstellen von Papier oder Pappe	1000 EUR	79 440	87 659	79 966	26
2895 12 505	- - zum Fertigstellen von Papier oder Pappe	1000 EUR	16 470	6 651	2 318	6
2895 12 701	- zum Be- oder Verarbeiten von Papierhalbstoff, Papier oder Pappe - - zum Schneiden	1000 EUR	20 676	16 732	14 384	22
2895 12 709	- - zum anderen Be- oder Verarbeiten von Papierhalbstoff, Papier oder Pappe	1000 EUR	31 946	27 119	22 010	40
2896 10 100	Maschinen für die Kunststoff- und Gummierzeugung und -verarbeitung - Spritzgießmaschinen	St 1000 EUR	2 087 236 016	849 110 950	697 100 400	11
2896 10 300	- Extruder	St 1000 EUR	1 064 277 206	769 157 179	645 166 838	34
2896 10 400	- Blasformmaschinen	St 1000 EUR	274 101 321	214 71 325	179 61 420	12
2896 10 500	- Vakuumform- und andere Warmformmaschinen	St 1000 EUR	670 54 198	447 22 189	458 25 193	9
2896 10 600	- Maschinen zum Formen oder Runderneuern von Luftreifen oder zum Formen von Luftschläuchen	St 1000 EUR	98 .	55 .	106 .	6
2896 10 730	- Andere Maschinen und Apparate zum Herstellen von Formteilen - - Pressen	St 1000 EUR	302 33 697	180 31 323	155 23 287	17
2896 10 750	- - Andere Maschinen und Apparate zum Herstellen von Formteilen (z.B. Rotations- und Schleudergießmaschinen)	St 1000 EUR	189 8 791	93 5 210	91 5 035	5
2896 10 820	- Maschinen zum Herstellen von Zellkunststoff oder Zellkautschuk - - für die Verarbeitung von Reaktionsharzen	St 1000 EUR	.	.	.	3
2896 10 840	- - Andere Maschinen zum Herstellen von Zellkunststoff oder Zellkautschuk (ohne solche für die Verarbeitung von Reaktionsharzen)	St 1000 EUR	.	60 18 734	83 26 160	8
2896 10 910	- - Zerkleinerungsmaschinen	St 1000 EUR	530 19 155	255 9 511	294 8 041	12
2896 10 930	- - Mischer, Knetter, Rührwerke	St 1000 EUR	628 23 639	574 16 449	573 21 303	11
2896 10 950	- - Schneid-, Schäl-, Spalt- und Stanzmaschinen	St 1000 EUR	826 39 500	620 20 719	679 28 847	15
2896 10 971	- - Folgemaschinen und Nachfolgeeinrichtungen für Extruder und Kalander	St 1000 EUR	313 25 617	148 6 129	125 45 342	10

Melde-Nr.	Bezeichnung	Einheit	2. Vj 2008	1. Vj 2009	2. Vj 2009	2. Vj 2009 Anzahl der Unternehmen
1	2	3	4	5	6	7
2896 10 978	- - Andere Maschinen und Apparate zum Be- und Verarbeiten von Kautschuk oder Kunststoffen oder zum Herstellen von Waren aus diesem Material a.n.g.	St 1000 EUR	. 222 374	9 731 112 249	5 066 103 516	42
2896 20 001	Teile für Maschinen und Apparate zum Be- oder Verarbeiten von Kunststoffen und Kautschuk - Schnecken	1000 EUR	13 932	10 761	8 478	19
2896 20 003	- Zylinder	1000 EUR	15 078	9 429	7 757	16
2896 20 009	- Andere Teile für Maschinen und Apparate zum Be- oder Verarbeiten von Kautschuk oder Kunststoffen oder zum Herstellen von Waren daraus	1000 EUR	268 445	220 739	192 484	195
	Maschinen für sonstige bestimmte Wirtschaftszweige					
	Druck- und Buchbindereimaschinen und -apparate					
	Buchbindereimaschinen und -apparate (einschl. Fadenheftmaschinen)					
2899 11 100	- Falzmaschinen	St 1000 EUR	1 989 36 831	1 570 25 651	1 337 20 281	7
2899 11 300	- Zusammentragmaschinen	St 1000 EUR	90 11 034	45 6 062	50 6 200	5
2899 11 500	- Faden-, Draht- und Klammerheftmaschinen	St 1000 EUR	146 18 808	67 7 034	83 6 375	4
2899 11 700	- Klebebindemaschinen	St 1000 EUR	. .	34 5 155	14 1 962	3
2899 11 900	- Andere Buchbindereimaschinen und -apparate	St 1000 EUR	7 129 66 360	4 558 44 751	. 29 733	8
2899 12 000	Setzmaschinen; Maschinen zum Schriftgießen oder zum Zurichten oder Herstellen von Druckformen	St 1000 EUR	1 543 15 536	. 7 846	. 8 878	3
	Offsetdruckmaschinen und -apparate (ohne Büromaschinen)					
2899 13 300	- Rollenoffsetmaschinen und -apparate	St 1000 EUR	62 .	37 198 261	33 156 401	4
	- Bogenoffsetdruckmaschinen und -apparate					
2899 13 901	- - für ein Papierformat von 62 x 87 cm oder weniger	St 1000 EUR	4
2899 13 903	- - für ein Papierformat von mehr als 62 x 87 bis 80 x 110 cm	St 1000 EUR	. .	135 81 925	119 93 333	3
2899 13 905	- - für ein Papierformat von mehr als 80 x 110 cm	St 1000 EUR	. .	. 144 244	. 92 725	3
	Sonstige Druckmaschinen und -apparate (ohne Büromaschinen)					
2899 14 100	- Rollenhochdruckmaschinen und -apparate	St 1000 EUR	- -	- -	- -	-
2899 14 300	- Flexodruckmaschinen und -apparate	St 1000 EUR	61 55 451	42 59 346	35 60 958	5
2899 14 500	- Tiefdruckmaschinen und -Apparate	St 1000 EUR	11 .	7 .	6 .	3
2899 14 900	- Andere Druckmaschinen und -apparate (ohne Büromaschinen), z.B. Tintenstrahldruckmaschinen	St 1000 EUR	2 440 81 811	1 863 52 386	2 096 54 737	24
	Maschinen und Apparate von der ausschließlich oder hauptsächlich zur Herstellung von Halbleiterbarren oder -scheiben (Wafers), Halbleiterbauelementen, integrierten elektronischen Schaltungen oder Flachbildschirmen verwendeten Art					
2899 20 200	- Maschinen, Apparate und Geräte zum Herstellen von Halbleiterbarren (bouls) oder Halbleiter-scheiben (wafers)	St 1000 EUR	. .	. 18 312	. 22 167	4
2899 20 400	- Maschinen, Apparate und Geräte zum Herstellen von Halbleiterbauelementen oder elektronischen integrierten Schaltungen (ohne Ultraschallwerkzeugmaschinen)	St 1000 EUR	. .	133 5 863	21 1 549	3

Melde-Nr.	Bezeichnung	Einheit	2. Vj 2008	1. Vj 2009	2. Vj 2009	2. Vj 2009 Anzahl der Unternehmen
1	2	3	4	5	6	7
2899 20 600	- Maschinen, Apparate und Geräte zum Herstellen von Flachbildschirmen	St 1000 EUR	- -	
2899 31 303	Trockner für Holz, Papierhalbstoff, Papier oder Pappe und andere Trockner, für gewerbliche Zwecke - für Holz	St 1000 EUR	46 12 306	6 2 970	6 .	3
2899 31 305	- für Papierhalbstoff, Papier oder Pappe	St 1000 EUR	41 .	41 10 617	. .	2
2899 31 503	- für Nahrungs- und Genussmittel	St 1000 EUR	86 6 484	56 3 310	187 11 939	4
2899 31 505	- für chemische Erzeugnisse und für Erzeugnisse aus Kunststoff oder Kautschuk	St 1000 EUR	769 29 723	572 13 436	495 21 592	10
2899 31 507	- für lackierte Erzeugnisse (ohne elektrisch beheizte Infrarot-trockenöfen), (z.B. Kammer- und Durchlauföfen)	St 1000 EUR	. 32 101	. 14 665	. 31 723	3
2899 31 509	- für andere Erzeugnisse, a.n.g.	St 1000 EUR	664 19 513	146 10 858	250 9 610	12
2899 32 000	Karusselle, Luftschaukeln, Schießbuden u.ä. Geräte und Ausrüstungen für das Schaustellergewerbe	1000 EUR	13 247	10 933	11 840	7
2899 39 053	Montage und Handhabungstechnik, Maschinen für verschiedene chemische Zwecke, Bodenreinigungsmaschinen u.ä. Maschinen, Apparate und Geräte mit eigener Funktion a.n.g. - Maschinen zum Behandeln von Metallen (einschl. Spulenwickelmaschinen für elektronische Zwecke), a.n.g.	St 1000 EUR	2 149 45 741	1 519 31 627	1 161 31 650	11
2899 39 055	- - zur Oberflächenbehandlung oder -veredlung	St 1000 EUR	. 92 828	6 228 109 368	5 923 68 976	33
2899 39 059	- - Andere Maschinen zum Behandeln von Metallen (z.B. Spulenwickelmaschinen für elektrotechnische Zwecke)	St 1000 EUR	. 18 947	. 7 375	. 10 592	11
2899 39 100	- Maschinen und Apparate für die Isotopentrennung und Teile dafür	St 1000 EUR	2
2899 39 151	- - für die pharmazeutische Industrie	St 1000 EUR	. 41 687	10 097 31 142	9 971 43 045	21
2899 39 153	- - für die chemische Industrie	St 1000 EUR	1 981 43 538	1 633 56 808	1 330 40 428	20
2899 39 159	- - für andere Industrien	St 1000 EUR	2 671 89 486	9 534 78 667	8 251 73 526	39
2899 39 200	- Maschinen zum Zusammenbauen von mit Glaskolben oder Glasröhren ausgestatteten elektrischen Lampen, Elektronenröhren oder Blitzlampen	St 1000 EUR	. .	44 876	. .	2
2899 39 250	- Schreitender hydraulischer Grubenausbau	St 1000 EUR	1
2899 39 300	- Maschinen zum Herstellen oder Warmbearbeiten von Glas oder Glaswaren	St 1000 EUR	. 40 499	3 414 25 601	. 31 580	13
2899 39 350	- - Mehrzweck-Industrieroboter, Zentralschmiersysteme	St 1000 EUR	4 633 170 719	5 637 242 174	3 280 120 913	20
2899 39 400	- - Zentralschmiersysteme	St 1000 EUR	100 413 57 501	72 820 50 154	68 569 42 584	10

Melde-Nr.	Bezeichnung	Einheit	2. Vj 2008	1. Vj 2009	2. Vj 2009	2. Vj 2009 Anzahl der Unternehmen
1	2	3	4	5	6	7
2899 39 450	- Maschinen, Apparate und Geräte für die Herstellung oder Reparatur von Masken und Retikeln (Maskenvorlagen), Zusammenbauen von Halbleiterbauelementen oder elektronisch integrierten Schaltungen, zum Heben, Fördern, Laden und Entladen von Halbleiterbarren (boules), Halbleiterscheiben (wafer) oder Halbleiterbauelementen, elektronischen integrierten Schaltungen und Flachbildschirmen	St 1000 EUR	. .	1 350 2 111	972 1 534	4
2899 39 500	- Maschinen zum Herstellen von Bindfäden, Seilen, Tauen oder Kabeln	St 1000 EUR	156 21 507	129 24 537	120 11 411	7
2899 39 531	- Maschinen und Apparate für mineralische Stoffe, a.n.g. - - zum Herstellen von Gießformen aus Sand (auch Kernherstellungsmaschinen)	St 1000 EUR	. .	14 18 945	25 16 255	4
2899 39 533	- - für die Baustoffindustrie	St 1000 EUR	384 51 724	226 105 949	244 152 006	16
2899 39 535	- - für bergmännisch gewonnene mineralische Stoffe	St 1000 EUR	15 2 517	32 1 100	12 3 320	4
2899 39 539	- - für andere mineralische Stoffe	St 1000 EUR	8 .	3
2899 39 552	- - - Andere Maschinen, Apparate und Geräte mit eigener Funktion (z.B. hydropneumatische Akkumulatoren usw.) - - für die automatisierte Montagetechnik - - - Montagemaschinen (mit manuellen Tätigkeiten im mechanisierten Montageablauf integriert)	St 1000 EUR	2 513 147 212	1 918 86 020	2 020 103 520	72
2899 39 553	- - - Montageautomaten (ohne manuelle Tätigkeiten im Montageablauf)	St 1000 EUR	2 409 229 269	1 399 127 273	1 235 143 995	55
2899 39 554	- - - Montagelinien (verkettete mechanisierte und/oder automatisierte Einzelmontage- bzw. Montageroboterstationen)	St 1000 EUR	1 400 278 968	1 169 204 022	1 162 250 601	66
2899 39 555	- - - Aufbaueinheiten (ständerlose Maschinen, die zur Ergänzung einer vorhandenen oder unter Verwendung eines Trägergestells bzw. einer Basiseinheit für den Grundaufbau von Montageeinrichtungen dienen), Kennzeichnungseinheiten zum Prägen, Signieren usw.	St 1000 EUR	31 574 23 901	2 511 13 853	2 315 13 438	11
2899 39 557	- - - für die automatisierte Handhabung - - - Handhabungsgeräte (Bewegungsachsen nicht frei programmierbar) für die automatische Zufuhr und Entnahme von Material, Werkstücken und Werkzeugen	St 1000 EUR	. 187 895	. 93 495	. 146 068	57
2899 39 558	- - - Manipulatoren (manuell gesteuerte Bewegungseinrichtungen, ferngesteuerte Manipulatoren)	St 1000 EUR	11 569 27 559	8 629 17 448	5 577 15 855	15
2899 39 559	- - - Greif- u. Spannvorrichtungen (z.B. Greif- u. Spannwerkzeuge, Werkstückaufnahmen u. -träger, Werkzeugaufnahmen und -wechsleinrichtungen für Handhabungsgeräte, Manipulatoren und Industrieroboter)	St 1000 EUR	106 797 85 285	76 931 46 018	55 076 28 023	16
2899 39 571	- - - Andere Maschinen, Apparate und Geräte - - - für die anorganische Chemie	St 1000 EUR	477 .	411 .	383 .	6
2899 39 573	- - - für die organische Chemie	St 1000 EUR	152 9 835	81 4 275	97 5 572	6
2899 39 575	- - - für allgemeine chemische Zwecke	St 1000 EUR	10 779 73 271	7 791 77 956	7 445 84 511	29

Melde-Nr.	Bezeichnung	Einheit	2. Vj 2008	1. Vj 2009	2. Vj 2009	2. Vj 2009 Anzahl der Unternehmen
1	2	3	4	5	6	7
2899 39 576	- - - Bodenreinigungsmaschinen für gewerbliche Zwecke	St 1000 EUR	52 838 76 305	32 152 51 862	35 509 52 107	13
2899 39 579	- - - Andere Maschinen, Apparate und Geräte für zivile Zwecke	St 1000 EUR	.	1 283 328 486 001	1 189 007 533 406	280
2899 39 600	- Sonnenbänke, Sonnenhimmel u.ä. Bräunungsgeräte	St 1000 EUR	.	2 896 7 528	3 291 6 864	4
2899 39 651	- Startvorrichtungen für Luftfahrzeuge; Abbremsvorrichtungen für Schiffsdecks u.ä Landehilfen für Luftfahrzeuge, für zivile Zwecke; Teile dafür	kg 1000 EUR	.	.	.	1
2899 39 700	- Auswuchtmaschinen	kg 1000 EUR	.	.	.	7
2899 39 750	- Glücksspieltische, automatische Kegelbahnen u.a. Gesellschaftsspiele, einschl. mechanisch betriebene Spiele (ausgenommen mit Münzen, Geldscheinen, Spielmarken o.ä. Waren betriebene Spiele, Billard-, Videospiele für Fernsehempfangsgeräte, Spielkarten sowie elektrische Auto-Rennspiele)	1000 EUR	6 528	5 845	6 120	6
2899 40 001	Teile und Zubehör für Buchbinderei-, Setz- und Druckmaschinen - Hilfsmaschinen und -apparate für Druckmaschinen	St 1000 EUR	16 414 93 012	12 205 57 543	11 049 61 762	21
2899 40 002	- Teile und Zubehör für Buchbinde- reimaschinen und -apparate	1000 EUR	26 795	18 011	14 340	21
2899 40 003	- Teile und Zubehör für Maschinen zum Setzen, Schriftgießen oder zum Zurichten oder Herstellen von Druckformen sowie für Druck- und Druckhilfsmaschinen und -apparate	1000 EUR	223 465	176 175	154 079	81
	Teile für Maschinen und Apparate von der ausschließlich oder hauptsächlich zur Herstellung von Halbleiterbarren oder -scheiben (Wafers), Halbleiterbauelementen, integrierten elektronischen Schaltungen oder Flachbildschirmen verwendeten Art sowie Teile für sonstige bestimmte Wirtschaftszweige					
2899 51 000	Teile für Maschinen und Apparate von der ausschließlich oder hauptsächlich zur Herstellung von Halbleiterbarren oder -scheiben (Wafers), Halbleiterbauelementen, integrierten elektronischen Schaltungen oder Flachbildschirmen verwendeten Art	1000 EUR	.	54 892	61 330	62
2899 52 300	Teile für Maschinen für sonstige bestimmte Wirtschaftszweige, a.n.g. - Teile für Maschinen zum Zusammenbauen, Herstellen oder Warmbearbeiten von Glas oder Glaswaren	1000 EUR	44 363	36 427	59 087	22
2899 52 801	- Teile für andere Maschinen, Apparate und Geräte mit eigener Funktion für sonstige bestimmte Wirtschaftszweige - - für die Span- oder Faserplattenherstellung und Holz- oder Korkbehandlung	1000 EUR	10 903	12 677	16 181	12
2899 52 803	- - für den Straßen-, Hoch- oder Tiefbau oder für ähnliche Arbeiten, a.n.g.	1000 EUR	112 342	74 762	52 090	29
2899 52 805	- - für die chemische Industrie, a.n.g.	1000 EUR	34 911	38 902	31 466	56
2899 52 807	- - für die automatisierte Montagetechnik und Handhabung	1000 EUR	145 854	92 171	84 976	133
2899 52 808	- - für Maschinen für die Oberflächenvorbehandlung, -behandlung oder -veredlung von Metallen	1000 EUR	68 097	29 390	29 927	40
2899 52 809	- - für andere Maschinen, a.n.g.	1000 EUR	.	482 765	417 967	448
2899 99 000	Veredlung von Erzeugnissen dieser Güterabteilung	1000 EUR	.	63 459	54 326	126

Melde-Nr.	Bezeichnung	Einheit	2. Vj 2008	1. Vj 2009	2. Vj 2009	2. Vj 2009 Anzahl der Unternehmen
1	2	3	4	5	6	7
	Kraftwagen und Kraftwagenteile					
2910 11 000	Hubkolbenverbrennungsmotoren mit Fremdzündung, für Zugmaschinen, Kraftwagen, Fahrräder mit Hilfsmotor und andere nicht schienengebundene Landfahrzeuge (ohne Krafträder) mit einem Hubraum von 1 000 cm³ oder weniger	St St 1000 EUR	* . .	- - .	- - .	- - .
	darunter zum Absatz bestimmt					
	Hubkolbenverbrennungsmotoren mit Fremdzündung, für Zugmaschinen, Kraftwagen, Fahrräder mit Hilfsmotor und andere nicht schienengebundene Landfahrzeuge (ohne Krafträder) mit einem Hubraum von mehr als 1 000 cm³	St St 1000 EUR	* . .	581 581 782	501 501 722	3 3
2910 12 001	- Rumpf- bzw. halbfertige Motoren	St St 1000 EUR	* . .	581 581 782	501 501 722	3 3
2910 12 005	- fertige Motoren	St St 1000 EUR	* . .	186 647 463 605	229 347 500 625	13 11
2910 12 005	darunter zum Absatz bestimmt					
2910 13 000	Kolbenverbrennungsmotoren mit Selbstzündung (Diesel- oder Halbdieselmotoren), für Zugmaschinen, Kraftwagen und andere nicht schienengebundene Landfahrzeuge	kW St kW St 1000 EUR	* * . . .	42 173 999 396 892 12 745 335 184 965 763 905	42 045 542 417 842 12 779 718 125 548 429 148	9 9 6 6
	darunter zum Absatz bestimmt					
2910 21 000	Personenkraftwagen und Wohnmobile, mit Hubkolbenverbrennungsmotor mit Fremdzündung, mit einem Hubraum von 1 500 cm³ oder weniger	St 1000 EUR	. .	182 609 2 153 233	256 744 2 998 194	8
	Personenkraftwagen und Wohnmobile, mit Hubkolbenverbrennungsmotor mit Fremdzündung, mit einem Hubraum von mehr als 1 500 cm³	St 1000 EUR	. .	182 609 2 153 233	256 744 2 998 194	8
2910 22 301	- Personenkraftwagen, mit einem Hubraum von mehr als 1 500 cm³; Wohnmobile mit einem Hubraum von mehr als 3 000 cm³	St 1000 EUR	546 480 9 251 150	327 373 6 347 629	417 238 8 032 328	10
2910 22 302	- - Personenkraftwagen mit einem Hubraum von mehr als 2 500 cm³	St 1000 EUR	243 601 10 380 418	128 559 5 115 937	143 382 5 681 723	11
2910 22 305	- - Wohnmobile mit einem Hubraum von mehr als 3 000 cm³	St 1000 EUR	- -	- -	- -	-
2910 22 500	- Wohnmobile mit einem Hubraum von mehr als 1 500 cm³ bis 3 000 cm³	St 1000 EUR	- -	- -	- -	-
2910 23 100	Personenkraftwagen und Wohnmobile, mit Kolbenverbrennungsmotor mit Selbstzündung (Diesel- oder Halbdieselmotor)	St 1000 EUR	2
2910 23 100	- Personenkraftwagen, mit einem Hubraum von 1 500 cm³ oder weniger	St 1000 EUR	2
2910 23 303	- - mit einem Hubraum von mehr als 1 500 cm³ bis 2 000 cm³	St 1000 EUR	524 915 9 014 313	356 946 6 704 914	413 875 7 970 838	9
2910 23 305	- - mit einem Hubraum von mehr als 2 000 cm³ bis 2 500 cm³	St 1000 EUR	125 219 4 018 197	73 265 2 592 978	83 069 3 002 745	3
2910 23 400	- Personenkraftwagen mit einem Hubraum von mehr als 2 500 cm³	St 1000 EUR	2 482 618	1 684 570	. .	3
2910 23 530	- Wohnmobile	St 1000 EUR	6 600 261 961	2 659 107 906	2 558 94 105	10
2910 23 550	- - mit einem Hubraum von mehr als 2 500 cm³	St 1000 EUR	4 970 210 719	2 749 128 440	2 903 141 238	12
2910 24 000	Personenkraftwagen mit Elektro- sowie mit anderem Motor	St 1000 EUR	- -	- -	- -	-
2910 30 000	Omnibusse mit Kolbenverbrennungsmotor sowie mit anderem Motor	St 1000 EUR	2

Melde-Nr.	Bezeichnung	Einheit	2. Vj 2008	1. Vj 2009	2. Vj 2009	2. Vj 2009 Anzahl der Unternehmen
1	2	3	4	5	6	7
2910 41 100	Lastkraftwagen mit Kolbenverbrennungsmotor, mit Selbstzündung (Diesel- oder Halbdieselmotor) - mit einem zulässigen Gesamtgewicht von 5 t oder weniger	St 1000 EUR	75 673 1 251 376	31 924 565 512	35 541 614 398	4
2910 41 300	- mit einem zulässigen Gesamtgewicht von mehr als 5 t bis 20 t	St 1000 EUR	.	6 447	4 645	4
2910 41 400	- mit einem zulässigen Gesamtgewicht von mehr als 20 t	St 1000 EUR	17 478 1 260 082	6 964 530 504	4 240 327 130	5
2910 42 000	Lastkraftwagen mit Kolbenverbrennungsmotor, mit Fremdzündung sowie mit anderem Motor	St 1000 EUR	.	.	.	2
2910 43 000	Sattel-Straßenzugmaschinen (ohne Zugkraftkarren)	St 1000 EUR	26 361 1 761 917	9 624 663 759	3 961 272 341	5
2910 44 000	Fahrgestelle für Zugmaschinen, Omnibusse, Personenkraftwagen, Lastkraftwagen, Kraftfahrzeuge zu besonderen Zwecken, mit Motor (ohne Fahrerhaus)	St 1000 EUR	886 .	.	.	2
2910 51 000	Kranwagen (Autokrane)	St 1000 EUR	951 695 403	989 735 971	830 649 798	4
2910 52 000	Schneespezialfahrzeuge (einschl. Motorschlitten); Spezialfahrzeuge zur Personenbeförderung auf Golfplätzen sowie ähnliche Fahrzeuge	St 1000 EUR	.	.	.	1
2910 59 300	Andere Kraftfahrzeuge zu besonderen Zwecken (ohne Kranwagen) - Feuerwehrwagen	St 1000 EUR	472 69 312	510 55 344	483 70 668	4
2910 59 500	- Betonmischwagen (LKW-Betonmischer)	St 1000 EUR	.	.	.	2
2910 59 901	- Andere Kraftfahrzeuge zu besonderen Zwecken (z.B. Kraftfahrzeuge mit Bohrturm zum Tiefbohren, Abschleppwagen, Straßenkehrwagen, Straßensprengwagen, Werkstattwagen, Wagen mit Röntgenanlage)	St 1000 EUR	1 229 204 029	687 100 509	752 125 962	23
2920 10 300	Karosserien (einschl. Fahrerhäuser) für Kraftfahrzeuge und Wohnmobilen - Karosserien für Personenkraftwagen und Wohnmobilen	St 1000 EUR	3 317 41 509	1 156 17 085	1 567 27 897	9
2920 10 501	- Karosserien oder Aufbauten (einschl. Fahrerhaus), für Einachsschlepper und Lastkraftwagen - - für Feuerwehrwagen	St 1000 EUR	832 61 002	744 59 052	944 72 165	16
2920 10 505	- - für Omnibusse	St 1000 EUR	679 43 716	473 34 748	456 51 576	5
2920 10 507	- - für Einachsschlepper u.a. Lastkraftwagen (ohne Tankwagenaufbauten)	St 1000 EUR	37 004 463 933	24 700 296 222	18 863 269 160	167
2920 10 509	- - Tankwagenaufbauten ohne Fahrgestell	St 1000 EUR	351 21 534	265 20 681	297 28 296	11
2920 21 001	Warenbehälter (Container) (einschl. solcher für Flüssigkeiten oder Gase, speziell für eine oder mehrere Beförderungsarten gebaut oder ausgestattet) - Wechselbehälter	St 1000 EUR	7 886 65 405	4 106 29 015	2 770 18 809	16
2920 21 007	- Abfallmulden	St 1000 EUR	4 594 20 241	2 747 12 580	2 802 12 122	13
2920 21 009	- Andere Container (z.B. Überseecontainer)	St 1000 EUR	5 801 37 605	4 303 24 319	5 628 26 296	15
2920 22 100	Wohnanhänger, zum Wohnen oder Campen - Wohnanhänger, faltbar; Wohnanhänger mit einem Gewicht von 750 kg oder weniger	St 1000 EUR	.	.	.	1
2920 22 301	- mit einem Gewicht von mehr als 750 kg bis 3 500 kg - - mit einem Gewicht von mehr als 750 kg bis 1 600 kg	St 1000 EUR	11 794 129 933	7 377 88 854	8 333 96 501	9

Melde-Nr.	Bezeichnung	Einheit	2. Vj 2008	1. Vj 2009	2. Vj 2009	2. Vj 2009 Anzahl der Unternehmen
1	2	3	4	5	6	7
2920 22 305	- - mit einem Gewicht von mehr als 1 600 kg bis 3 500 kg	St 1000 EUR	1 879 36 115	1 751 31 440	1 139 19 995	6
2920 22 500	- mit einem Gewicht von mehr als 3 500 kg	St 1000 EUR	- -	- -	- -	-
	Andere Anhänger zum Befördern von Gütern (z.B. Anhänger m. Tankaufbau, Sattelanhänger, Verkaufsanhänger)					
	- Sattelanhänger zur Lastenbeförderung					
2920 23 001	- - einachsige	St 1000 EUR	205 3 404	109 3 583	102 3 651	15
2920 23 002	- - zweiachsige (ohne solche mit Spezialaufbauten)	St 1000 EUR	1 432 37 345	742 21 791	618 15 519	27
2920 23 003	- - drei- und mehrachsige (ohne solche mit Spezialaufbauten)	St 1000 EUR	28 788 761 285	3 783 130 156	2 924 106 686	33
2920 23 004	- - zweiachsige, mit Spezialaufbauten	St 1000 EUR	274 10 383	231 10 954	234 11 987	16
2920 23 005	- - drei- und mehrachsige, mit Spezialaufbauten	St 1000 EUR	5 824 284 895	1 654 86 903	1 310 66 212	21
2920 23 006	- - Andere einachsige Anhänger	St 1000 EUR	40 105 56 793	11 496 16 210	14 165 19 078	16
	- Andere Anhänger (einschl. Baustellenwagen als Anhänger)					
2920 23 008	- - Andere Anhänger für zivile Zwecke, mit einem zulässigen Gesamtgewicht von 10 t oder weniger	St 1000 EUR	11 745 41 297	18 297 41 319	23 073 54 369	34
2920 23 009	- - Andere Anhänger für zivile Zwecke, mit einem zulässigen Gesamtgewicht von mehr als 10 t	St 1000 EUR	3 557 130 049	1 953 100 128	2 014 117 998	52
	Teile für Anhänger (einschl. Sattelanhänger)					
2920 30 300	- Fahrgestelle	St 1000 EUR	. 56 798	. 24 549	. 25 283	18
2920 30 500	- Karosserien und Aufbauten	St 1000 EUR	127 870 32 061	. 16 626	. 13 573	25
2920 30 700	- Achsen	St 1000 EUR	203 430 .	65 925 112 231	58 838 105 758	6
2920 30 900	- Andere Teile	1000 EUR	267 694	141 261	118 486	57
	Umbau-, Zusammenbau-, Karosserie-, Montage- und Ausrüstungsarbeiten an Kraftfahrzeugen, Anhängern und Teilen für Anhänger					
2920 40 001	- an Kraftfahrzeugen (z.B. Lackieren von KFZ-Rohkarosserien, Tuning)	1000 EUR	102 648	74 969	81 959	43
2920 40 008	- an Anhängern für Kraftfahrzeuge sowie an Teilen für Anhänger	1000 EUR	.	6 218	12 273	15
2920 50 000	Innenausbau- und Ausrüstungsarbeiten an Wohnanhängern und Wohnmobilen	1000 EUR	.	.	.	5
	Zündkabelsätze und andere Kabelsätze für Beförderungsmittel					
2931 10 003	- für Kraftfahrzeuge	t 1000 EUR	31 657 259 225	26 299 210 138	22 633 184 965	40
2931 10 005	- für andere Beförderungsmittel	t 1000 EUR	1 724 32 544	852 17 893	722 16 888	13
	Zündkerzen, Magnetzündler, Lichtmagnetzündler, Schwunmmagnetzündler, Zündverteiler, Zündspulen					
2931 21 300	- Zündkerzen	1000 St 1000 EUR	2
2931 21 500	- Magnetzündler; Lichtmagnetzündler; Schwunmmagnetzündler	kg 1000 EUR	414 412 12 500	252 471 8 812	278 957 9 802	6
2931 21 700	- Zündverteiler Zündspulen	kg 1000 EUR	2 603 744 77 328	1 234 835 32 992	1 331 468 36 620	6
	Anlasser und Licht-Anlasser, andere Lichtmaschinen sowie andere Apparate und Vorrichtungen, für Verbrennungsmotoren					
2931 22 300	- Anlasser und Licht-Anlasser	kg 1000 EUR	7 354 529 88 529	4
2931 22 500	- Andere Lichtmaschinen	kg 1000 EUR	340 733 6 348	259 764 5 116	204 285 3 597	3
2931 22 700	- Andere Apparate und Vorrichtungen, für Verbrennungsmotoren	kg 1000 EUR	4

Melde-Nr.	Bezeichnung	Einheit	2. Vj 2008	1. Vj 2009	2. Vj 2009	2. Vj 2009 Anzahl der Unternehmen
1	2	3	4	5	6	7
2931 23 100	Elektrische Beleuchtungs- und Signalgeräte, Scheibenwischer u.ä., für Kraftfahrzeuge und Fahrräder - Beleuchtungs- und Sichtsignalgeräte für Fahrräder	St 1000 EUR	1
2931 23 300	- Diebstahlalarmanlagen für Kraftfahrzeuge	St 1000 EUR	. .	585 670 .	753 728 .	3
2931 23 500	- Hörsignalgeräte für Kraftfahrzeuge oder Fahrräder	t 1000 EUR	471 .	309 7 020	334 5 979	4
2931 23 700	- Scheibenwischer, Scheibenentfroster und Vorrichtungen gegen das Beschlagen der Fensterscheiben	t 1000 EUR	3
2931 30 300	Teile für sonstige elektrische Ausrüstungen für Kraftfahrzeuge und Krafträder - für elektrische Zündapparate, Zündvorrichtungen und Anlasser, Lichtmaschinen, Lade- oder Rückstromschalter	1000 EUR	377 954	209 541	218 003	26
2931 30 800	- für elektrische Beleuchtungs- und Signalgeräte, Scheibenwischer, Scheibenentfroster und Vorrichtungen gegen das Beschlagen der Scheiben	1000 EUR	428 707	245 880	283 212	33
2932 10 000	Sitze für Kraftfahrzeuge	1000 St 1000 EUR	2 759 1 218 895	3 014 867 926	3 110 944 777	26
2932 20 300	Sicherheitsgurte, Airbags; andere Karosserieteile und anderes Karosseriezubehör, für Kraftwagen - Sicherheitsgurte	St 1000 EUR	16 897 450 146 557	8 875 863 75 573	15 639 760 90 974	6
2932 20 500	- Airbags, mit System zum Aufblasen, Teile dafür	1000 EUR	325 516	231 088	255 432	21
2932 20 900	- Andere Karosserieteile und anderes Karosseriezubehör (auch für Fahrerhäuser) (z.B. Anhängerkupplungen, Auspuffblenden und -kappen, Schmutzfänger, Autodachkoffer, Blenden für Armaturenbretter, Bordsteintaster, Dach-Windabweiser, Heckklappen und -spoiler)	1000 EUR	3 783 995	2 188 951	2 418 131	294
2932 30 100	Andere Teile und Zubehör, a.n.g., für Kraftfahrzeuge - Stoßstangen und Teile dafür	t 1000 EUR	38 211 389 959	25 722 270 992	27 255 275 520	18
2932 30 201	- Bremsbeläge, Servobremsen u.Teile für Bremsen (ohne nichtmontierte Bremsbeläge und -klötze) - - Bremsbeläge, montiert	t 1000 EUR	- 295 526	2
2932 30 205	- - Servobremsen und Teile für Bremsen	t 1000 EUR	103 169 1 265 875	63 713 818 242	72 589 942 362	51
2932 30 330	- Schaltgetriebe; Achsbrücken (Triebachsen) mit Ausgleichsgetriebe, auch mit anderen Kraftübertragungsvorrichtungen; tragachsen und Teile dafür - - Schaltgetriebe darunter zum Absatz bestimmt	St 1000 EUR	* 4 980 286 4 013 599 1 674 666	3 250 473 2 716 717 915 948	3 804 028 3 151 282 986 160	20 20
2932 30 361	- - Achsbrücken (Triebachsen) mit Ausgleichsgetriebe, auch mit anderen Kraftübertragungsvorrichtungen darunter zum Absatz bestimmt	St 1000 EUR	* 1 916 245 426 678	. 1 261 444 354 079	. 14 123 680 330 109	15 15
2932 30 365	- - Tragachsen und Teile dafür	t 1000 EUR	38 075 157 949	26 561 116 017	31 295 129 941	23
2932 30 400	- Räder sowie Teile und Zubehör dafür	t 1000 EUR	193 766 370 963	86 057 184 313	90 387 174 239	26
2932 30 500	- Aufhängesysteme und Teile davon (einschl. Stoßdämpfer)	St 1000 EUR	9 894 875 304 366	5 633 688 165 716	6 548 732 190 274	7
2932 30 610	- Kühler, Auspufftöpfe und -rohre, Schaltkupplungen und Teile dafür, Lenkräder, Lenksäulen und Lenkgetriebe - - Kühler	St 1000 EUR	6 596 927 286 638	3 226 905 149 765	2 940 648 144 608	13
2932 30 630	- - Auspufftöpfe (Schalldämpfer) und Auspuffrohre	St 1000 EUR	27 343 865 646 835	17 022 481 364 720	22 402 186 397 501	38

Melde-Nr.	Bezeichnung	Einheit	2. Vj 2008	1. Vj 2009	2. Vj 2009	2. Vj 2009 Anzahl der Unternehmen
1	2	3	4	5	6	7
2932 30 650	- - Schaltkupplungen und Teile dafür	1000 EUR	534 608	334 417	350 982	25
2932 30 670	- - Lenkräder, Lenksäulen und Lenkgetriebe	t 1000 EUR	50 509 690 085	31 173 463 733	32 631 493 866	21
2932 30 902	- - Andere Teile und Zubehör - - Brennstoffbehälter	St 1000 EUR	1 049 689 92 191	940 954 68 940	1 260 523 76 034	9
2932 30 904	- - Aufhängungen (ohne Stoßdämpfer) - - - Stabilisatoren	1000 EUR	.	.	.	3
2932 30 905	- - - Andere Aufhängungen (ohne Stoßdämpfer), z.B. Drehstabfedern	1000 EUR	.	17 235	14 744	12
2932 30 906	- - Übertragungsteile (ohne Getriebe, Achsbrücken u.ä.)	1000 EUR	360 248	224 872	238 707	21
2932 30 908	- - - Andere Teile und Zubehör, a.n.g.	1000 EUR	175 617	103 275	76 896	9
2932 30 909	- - - Autoheizungen - - - Andere Teile und Zubehör, a.n.g. (z.B. Torsionsstabfedern, Schaltgetriebeteile, Radzylindergehäuse, Luftfederungssysteme, Doppelbedienungen für Fahrschulen, Drehkränze für Gelenkbusse)	1000 EUR	2 729 288	1 542 934	1 703 901	271
2932 91 000	Montage von kompletten Bausätzen für Kraftwagen innerhalb des Produktionsprozesses	1000 EUR	.	.	.	4
2932 92 001	Montage von Baugruppen für Kraftwagen innerhalb des Produktionsprozesses (aus nicht selbsthergestellten Teilen der Gütergruppe 293)	1000 EUR	89 142	61 207	65 951	12
2932 92 002	Montage von Teilen und Zubehör für Kraftfahrzeuge, a.n.g.	1000 EUR	417 143	296 904	385 479	44
2999 99 000	Veredlung von Erzeugnissen dieser Güterabteilung	1000 EUR	151 490	119 329	111 720	24

Melde-Nr.	Bezeichnung	Einheit	2. Vj 2008	1. Vj 2009	2. Vj 2009	2. Vj 2009 Anzahl der Unternehmen
1	2	3	4	5	6	7
	Sonstige Fahrzeuge					
3011 21 300	Fahrgast-, Kreuzfahrt-, Fährschiffe u.ä. Wasserfahrzeuge, hauptsächlich zur Personenbeförderung - Kreuzfahrt-, Ausflugschiffe u.ä. Wasserfahrzeuge zur Personenbeförderung	BRZ St 1000 EUR	. . -	116 230 8 449 764	. 30 73 437	5 5
3011 21 500	- Fährschiffe jeder Art	BRZ St 1000 EUR	. . -	1 1
3011 22 100	Tankschiffe für den Transport von Rohöl, Ölprodukten, Chemikalien und Flüssiggas - Rohöltanker	BRZ St 1000 EUR	. . .	- - -	- - -	
3011 22 300	- Ölproduktentanker	BRZ St 1000 EUR	. . .	- - -	- - -	
3011 22 500	- Chemikaliientanker	BRZ St 1000 EUR	. . .	- - -	- - -	
3011 22 700	- Flüssiggastanker	BRZ St 1000 EUR	- - -	
3011 23 000	Kühlschiffe (ohne Tankschiffe)	BRZ St 1000 EUR	. . -	- - -	- - -	
3011 24 100	Trockengüterschiffe - Massengutfrachtschiffe (einschl. kombinierter Massengutfrachter, z.B. Erz-/Ölfrachter)	BRZ St 1000 EUR	1 1
3011 24 300	- Stückgutfrachtschiffe	BRZ St 1000 EUR	. . -	- - -	- - -	
3011 24 500	- Vollcontainerschiffe	BRZ St 1000 EUR	259 054 15 399 051	128 360 7 268 000	85 519 5 161 030	5 5
3011 24 700	- RoRo-Frachtschiffe	BRZ St 1000 EUR	. . -	. . .	- - -	
3011 24 900	- Andere Trockengüterschiffe	BRZ St 1000 EUR	- - -	- - -	- - -	- -
3011 31 300	Fischereifahrzeuge; Fabriksschiffe und andere Schiffe für das Verarbeiten oder Konservieren von Fischereierzeugnissen - Fischereifahrzeuge	1000 EUR	-	-	-	-
3011 31 500	- Fabriksschiffe und andere Schiffe für das Verarbeiten oder Konservieren von Fischereierzeugnissen	1000 EUR	-	-	-	-
3011 32 000	Schlepper und Schubschiffe	1000 EUR	-	.	.	1
3011 33 300	Schwimmbagger, Feuerschiffe, Feuerlöschschiffe, Schwimmkrane und andere Wasserfahrzeuge, bei denen das Fahren von untergeordneter Bedeutung ist - Schwimmbagger	1000 EUR	-	.	.	2
3011 33 500	- Andere nicht für Frachtzwecke gebaute Wasserfahrzeuge	1000 EUR	-	.	.	4
3011 35 000	Schiffssegmente	1000 EUR	62 414	64 963	34 784	10
3011 40 300	Offshore-Wasserfahrzeuge und deren Infrastruktur - Offshore-Wasserfahrzeuge	BRZ 1000 EUR	. . .	- - -	- - -	
3011 40 500	- Offshore-Infrastrukturen, z.B. Bohr- und Förderplattformen	BRZ 1000 EUR	. . .	- - -	- - -	
3011 50 000	Andere schwimmende Vorrichtungen (einschl. Flöße, Schwimm tanks, Senk- kisten, Festmachetonnen, Anlege- stellen, Bojen und schwimmende Baken)	St 1000 EUR	1

Melde-Nr.	Bezeichnung	Einheit	2. Vj 2008	1. Vj 2009	2. Vj 2009	2. Vj 2009 Anzahl der Unternehmen
1	2	3	4	5	6	7
3011 91 001	Um- und Ausbau an Schiffen, Bohr- oder Förderplattformen und schwimmenden Vorrichtungen	1000 EUR	10 015	7 287	21 679	9
3011 92 001	Ausrüstungsarbeiten an Schiffen, Bohr- oder Förderplattformen und schwimmenden Vorrichtungen (z.B. Innenausbau, Elektroarbeiten, Schiffsanstreicherei, Klimaanlage-einbau)					
3011 92 008	- Innenausbauarbeiten an Schiffen, anderen Wasserfahrzeugen und schwimmenden Vorrichtungen für zivile Zwecke	1000 EUR	25 326	28 343	27 041	16
3011 92 008	- Andere Ausrüstungsarbeiten an Schiffen, anderen Wasserfahrzeugen und schwimmenden Vorrichtungen (z.B. Elektroarbeiten, Schiffsanstreicherei, Klimaanlageeinbau) für zivile Zwecke	1000 EUR	.	5 004	4 045	11
3012 11 000	Segelboote, auch mit Hilfsmotor (außer aufblasbaren Segelbooten), für Sport oder Freizeit	St 1000 EUR	601 53 958	.	.	3
3012 12 000	Aufblasbare Boote	St 1000 EUR	.	.	.	1
3012 19 300	Ruderboote, Kanus u.a. Vergnügungs- und Sportboote	St 1000 EUR	.	228 20 677	175 12 138	5
3012 19 300	- Motorboote und Motorjachten, zu Sport- oder Vergnügungszwecken, mit Innenmotor	St 1000 EUR	.	20 677	12 138	5
3012 19 700	- Ruderboote, Kanus u.a. Vergnügungs- oder Sportboote a.n.g.	St 1000 EUR	.	2 302 4 277	2 808 5 337	9
3020 11 000	Elektrische Lokomotiven mit Stromspeisung aus dem Stromnetz	St 1000 EUR	109 .	131 .	116 .	3
3020 12 000	Dieselelektrische Lokomotiven	St 1000 EUR	.	.	.	2
3020 13 000	Elektrische Lokomotiven mit Stromspeisung aus Akkumulatoren; andere Lokomotiven, Lokomotivtender	St 1000 EUR	.	.	.	3
3020 20 000	Triebwagen und Schienenbusse (ohne Schienenfahrzeuge zur Gleisunterhaltung u.a. Bahndienstfahrzeuge)	St 1000 EUR	.	135 212 094	178 270 891	4
3020 31 000	Schienenfahrzeuge zur Gleisunterhaltung u.a. Bahndienstfahrzeuge, auch selbstfahrend (z.B. Gerätewagen u.ä., Messwagen und Draisinen)	St 1000 EUR	.	.	.	2
3020 32 000	Personenwagen ohne Eigenantrieb, Gepäckwagen, Postwagen u.a. schienenengebundene Spezialwagen (ohne Schienenfahrzeuge zur Gleisunterhaltung)	St 1000 EUR	.	.	.	1
3020 33 000	Schienenengebundene Güterwagen ohne Eigenantrieb	St 1000 EUR	.	321 23 408	264 25 388	7
3020 40 301	Teile für Schienenfahrzeuge; ortsfestes Gleismaterial u. Teile dafür; mechanische (auch elektromechanische) Signal-, Sicherungs-, Überwachungs- oder Steuergeräte für Schienenwege, Straßen, Parkplätze oder Parkhäuser, Hafenanlagen oder Flughäfen					
3020 40 301	- Teile für Schienenfahrzeuge (z.B. Drehgestelle, Lenkgestelle, Achsen und Räder; Bremsvorrichtungen; Zughaken und andere Kupplungsvorrichtungen, Puffer, Teile dafür)	1000 EUR	174 223	.	.	6
3020 40 309	- - Andere Teile für Schienenfahrzeuge (z.B. Drehgestelle, Lenkgestelle, Achsen und Räder; Zughaken u.a. Kupplungsvorrichtungen, Puffer)	1000 EUR	230 114	272 612	305 922	56
3020 40 500	- Mechanische (auch elektromechanische) Signal-, Sicherungs-, Überwachungs- oder Steuergeräte für Schienenwege, Straßen, Binnenwasserstraßen, Parkplätze oder Parkhäuser, Hafenanlagen oder Flughäfen	kg 1000 EUR	.	65 107 1 260	90 766 1 669	3

Melde-Nr.	Bezeichnung	Einheit	2. Vj 2008	1. Vj 2009	2. Vj 2009	2. Vj 2009 Anzahl der Unternehmen
1	2	3	4	5	6	7
3020 40 701	- Ortsfestes Gleismaterial und Geräte für Schienenwege; Teile für ortsfestes Gleismaterial, mechanisch (auch elektromechanisch) Signal-, Sicherungs-, Überwachungs- oder Steuergeräte für Schienenwege, Straßen, Binnenwasserstraßen, Parkplätze u.ä., Hafenanlagen oder Flughäfen	kg	10 161 612	6 028 143	9 759 840	10
	- - Ortsfestes Gleismaterial und Geräte für Schienenwege (z.B. zusammengesetzte Gleise, Drehscheiben, Prellböcke, Lademaße)	1000 EUR	21 113	14 296	21 660	
3020 40 708	- - Teile für ortsfestes Gleismaterial, mechanische (auch elektromechanische) Signal-, Sicherungs-, Überwachungs- oder Steuergeräte für Schienenwege, Straßen, Binnenwasserstraßen, Parkplätze oder Parkhäuser, Hafenanlagen oder Flughäfen	1000 EUR	22 130	14 636	19 974	7
3020 91 001	Umbau, Innenausbau und Ausrüstung (Komplettierung) von Schienenfahrzeugen - Umbau von Schienenfahrzeugen	1000 EUR	15 951	12 078	15 937	9
3020 91 005	- Innenausbau und Ausrüstung (Komplettierung) von Schienenfahrzeugen	1000 EUR	19 089	17 446	21 037	8
3030 11 001	Motoren und Triebwerke für Luft- und Raumfahrzeuge; Bodengeräte für die Flugausbildung, Teile dafür Kolbenverbrennungsmotoren mit Fremdzündung für zivile und halböffentliche Luftfahrzeuge darunter zum Absatz bestimmt	St St 1000 EUR	* - -	- - -	- - -	- - -
3030 12 001	Turbo-Strahltriebwerke, Turbo-Propellertriebwerke für zivile und halböffentliche Luftfahrzeuge darunter zum Absatz bestimmt	St St 1000 EUR	*	1 1
3030 13 001	Strahltriebwerke (ohne Turbo-Strahltriebwerke) für zivile und halböffentliche Luftfahrzeuge darunter zum Absatz bestimmt	St St 1000 EUR	* - -	- - -	- - -	- -
3030 14 001	Bodengeräte zur zivilen Flugausbildung und Teile dafür	kg 1000 EUR	1
3030 15 000	Teile für Kolbenverbrennungsmotoren mit Fremdzündung, für Luftfahrzeuge	1000 EUR	.	.	-	-
3030 16 000	Teile für Turbo-Strahltriebwerke oder Turbo-Propellertriebwerke	1000 EUR	.	412 918	.	8
3030 20 000	Segelflugzeuge, Hanggleiter, Ballone, Luftschiffe u.a. nicht für maschinellen Antrieb bestimmte Luftfahrzeuge	St 1000 EUR	. 9 533	32 2 888	42 3 735	6
3030 31 001	Hubschrauber u. Starrflügelflugzeuge Zivile und halböffentliche Hubschrauber	St 1000 EUR	1
3030 32 001	Zivile und halböffentliche Starrflügelflugzeuge u.a. Luftfahrzeuge - mit einem Leergewicht von 2 000 kg oder weniger	St 1000 EUR	53 5 605	42 5 384	33 4 528	4
3030 33 001	- mit einem Leergewicht von mehr als 2 000 kg bis 15 000 kg	St 1000 EUR	- -	- -	- -	-
3030 34 001	- mit einem Leergewicht von mehr als 15 000 kg	St 1000 EUR	- -	- -	- -	-
3030 40 001	Raumfahrzeuge (einschl. Satelliten) und Trägerraketen für Raumfahrzeuge, für zivile Zwecke	kg 1000 EUR	- -	- -	- -	-
3030 50 100	Teile für Luftfahrzeuge und Raumfahrzeuge für zivile Zwecke - Sitze für Luftfahrzeuge, Teile dafür	1000 St 1000 EUR	2
3030 50 300	- Propeller und Rotoren, Teile dafür	kg 1000 EUR	2
3030 50 500	- Fahrgestelle und Teile dafür	kg 1000 EUR	. 8 197	. 7 661	. .	3

Melde-Nr.	Bezeichnung	Einheit	2. Vj 2008	1. Vj 2009	2. Vj 2009	2. Vj 2009 Anzahl der Unternehmen
1	2	3	4	5	6	7
3030 50 901	- Andere Teile für Luft- und Raumfahrzeuge	1000 EUR	1 807 028	2 255 233	2 109 850	55
3030 60 300	Überholungs- und Umbauarbeiten an Luftfahrzeugen sowie an Motoren und Triebwerken dafür - von Luftfahrzeugmotoren und -triebwerken	1000 EUR	.	.	.	3
3030 60 500	- von Hubschraubern	1000 EUR	-	-	-	
3030 60 700	- von Flugzeugen	1000 EUR	.	.	.	5
3091 11 000	Krafträder und Fahrräder mit Hilfsmotor, mit Hubkolbenverbrennungsmotor mit einem Hubraum von 50 cm³ oder weniger	St 1000 EUR	- -	- -	- -	-
3091 12 000	Krafträder mit Hubkolbenverbrennungsmotor mit einem Hubraum von mehr als 50 cm³, auch mit Beiwagen	St 1000 EUR	1
3091 13 000	Andere Krafträder; Beiwagen	St 1000 EUR	- -	- -	- -	-
3091 20 300	Teile und Zubehör für Krafträder und Beiwagen - Sättel für Krafträder (einschl. Mopeds)	St 1000 EUR	- -	- -	- -	-
3091 20 900	- Andere Teile und Zubehör für Krafträder (einschl. Mopeds)	1000 EUR	95 041	76 830	83 566	13
3091 31 000	Hubkolbenverbrennungsmotoren mit Fremdzündung für Krafträder, mit einem Hubraum von 1 000 cm³ oder weniger darunter zum Absatz bestimmt	St St 1000 EUR	* . .	- - -	- - -	
3091 32 001	Hubkolbenverbrennungsmotoren mit Fremdzündung für Krafträder, mit einem Hubraum von mehr als 1 000 cm³ - Rumpf- bzw. halbfertige Motoren darunter zum Absatz bestimmt	St St 1000 EUR	* . .	- - -	- - -	
3091 32 005	- fertige Motoren darunter zum Absatz bestimmt	St St 1000 EUR	* . .	- - -	- - -	
3092 10 300	Zweiräder u.a. Fahrräder (einschl. Lastendreirädern), ohne Motor - Zweiräder u.a. Fahrräder (einschl. Lastendreirädern), ohne Kugellager	St 1000 EUR	2
3092 10 502	- Zweiräder u.a. Fahrräder (einschl. Lastendreirädern), mit Kugellager - - Mountain Bikes (einschl. All-Terrain-Bikes)	St 1000 EUR	170 165 28 157	124 610 29 655	152 098 25 923	9
3092 10 504	- - Touren-Räder	St 1000 EUR	148 831 35 461	136 523 37 528	111 483 37 284	7
3092 10 505	- - Sport-Räder	St 1000 EUR	43 525 11 877	39 793 15 404	30 620 11 096	6
3092 10 509	- - Andere Räder	St 1000 EUR	. 28 752	103 049 19 796	127 589 25 730	6
3092 20 300	Rollstühle u.a. Fahrzeuge für Kranke und Körperbehinderte - ohne Vorrichtung zur mechanischen Fortbewegung	St 1000 EUR	14 621 11 064	11 830 9 421	12 916 10 274	5
3092 20 900	- mit Motor oder anderer Vorrichtung zur mechanischen Fortbewegung	St 1000 EUR	6 417 14 395	6 282 13 440	6 931 14 481	8
3092 30 100	Teile und Zubehör für Zweiräder u.a. Fahrräder, ohne Motor, sowie für Rollstühle u.a. Fahrzeuge für Behinderte - Rahmen und Gabeln, für Fahrräder	St 1000 EUR	1
3092 30 300	- Teile für Fahrradrahmen und -gabeln; Freilaufzahnkränze; teile für Bremsen (einschl. Bremsnaben), Pedale, Tretlager, Lenker, Gepäckträger, Ketten-schaltungen u.a. Fahrradteile	1000 EUR	13 035	19 338	16 139	14

Melde-Nr.	Bezeichnung	Einheit	2. Vj 2008	1. Vj 2009	2. Vj 2009	2. Vj 2009 Anzahl der Unternehmen
1	2	3	4	5	6	7
3092 30 700	- Teile und Zubehör für Rollstühle u.a. Fahrzeuge für Kranke und Körperbehinderte	1000 EUR	12 973	10 924	14 728	16
3092 30 900	- Andere Teile und Zubehör für Zweiräder u.a. Fahrräder, ohne Motor, z.B. Felgen, Speichen, Sättel, Lenker	1000 EUR	25 282	17 609	16 310	
3092 40 300	Kinderwagen und Teile dafür - Kinderwagen	St 1000 EUR	42 020 11 565	47 049 11 631	44 807 11 538	5
3092 40 500	- Teile für Kinderwagen	1000 EUR	4 214	3 624	4 067	5
3099 10 001	Fahrzeuge, a.n.g. (z.B. Schubkarren, einrädri- ge Handtransportfahrzeuge, Gespannfahrzeuge für Tiere) - Einrädri- ge Handtransportgeräte (z.B. Schubkarren)	St 1000 EUR	. 2 373	96 092 1 843	. 2 341	3
3099 10 003	- Zweirädri- ge Handtransportgeräte (z.B. Sack-, Stech- und Fasskarren)	St 1000 EUR	76 286 3 870	38 320 2 261	52 153 3 270	10
3099 10 004	- Drei- und mehrrädri- ge Handtransportgeräte bis 1 t Traglast	St 1000 EUR	333 528 48 539	284 262 31 976	234 575 31 316	29
3099 10 009	- Andere Fahrzeuge (z.B. drei- und mehrrädri- ge Handtransportgeräte über 1 t Traglast, Kutschen, Sulkis u.a. Gespannfahrzeuge für Tiere)	St 1000 EUR	2 504 733	3
3099 99 000	Veredlung von Erzeugnissen dieser Güterabteilung	1000 EUR	.	.	.	1

Melde-Nr.	Bezeichnung	Einheit	2. Vj 2008	1. Vj 2009	2. Vj 2009	2. Vj 2009 Anzahl der Unternehmen
1	2	3	4	5	6	7
	Möbel					
	Sitzmöbel und Teile dafür; Teile für Möbel					
	Sitzmöbel und Teile dafür					
	Sitzmöbel, vorwiegend mit Gestell aus Metall					
	- Drehstühle mit verstellbarer Sitzhöhe					
3100 11 550	- - gepolstert, mit Rückenlehne und mit Rollen oder Gleitern	1000 St 1000 EUR	521 103 156	430 82 063	385 71 303	35
3100 11 590	- - Andere Drehstühle mit verstellbarer Sitzhöhe	1000 St 1000 EUR	. 31 147	. 25 398	. 20 160	8
	- Gepolsterte Sitzmöbel, mit Gestell aus Metall					
3100 11 705	- - für Büros	1000 St 1000 EUR	275 33 324	237 30 009	226 28 831	20
3100 11 709	- - Andere gepolsterte Sitzmöbel, mit Gestell aus Metall	1000 St 1000 EUR	301 .	270 14 188	207 14 309	26
	- Nicht gepolsterte Sitzmöbel, mit Gestell aus Metall					
3100 11 903	- - Schulsitzmöbel (ohne Reihengestühl)	1000 St 1000 EUR	215 8 369	207 7 999	194 7 218	9
3100 11 909	- - Andere Sitzmöbel, mit Gestell aus Metall	1000 St 1000 EUR	426 33 267	359 30 751	339 29 759	39
	Sitzmöbel, vorwiegend mit Gestell aus Holz, Stuhlrohr, Korbweiden, Bambus o.ä. Stoffen					
3100 12 100	- In Liegen umwandelbare Sitzmöbel (ohne Gartenmöbel und Campingausstattungen)	1000 St 1000 EUR	. .	323 147 129	294 141 964	53
3100 12 300	- Sitzmöbel aus Stuhlrohr, Korbweiden, Bambus o.ä. Stoffen	1000 St 1000 EUR	2
	- Gepolsterte Sitzmöbel, mit Gestell aus Holz					
3100 12 501	- - für Büros	1000 St 1000 EUR	4 1 184	4
3100 12 503	- - Sessel (auch einsitzige gepolsterte Anbauelemente)	1000 St 1000 EUR	322 132 641	317 132 241	294 124 933	65
3100 12 509	- - Andere gepolsterte Sitzmöbel, mit Gestell aus Holz (ohne Sessel)	1000 St 1000 EUR	213 44 087	310 82 731	280 75 533	62
	- Nicht gepolsterte Sitzmöbel, mit Gestell aus Holz					
3100 12 905	- - Gartenstühle und Gartenbänke	1000 St 1000 EUR	10 799	7 519	8 714	6
3100 12 907	- - Schulsitzmöbel (ohne Reihengestühl)	1000 St 1000 EUR	1 25	3 176	3 155	6
3100 12 909	- - Andere nicht gepolsterte Sitzmöbel, mit Gestell aus Holz	1000 St 1000 EUR	28 4 108	29 3 246	28 3 230	28
3100 13 000	Gartenmöbel aus Kunststoff, andere Sitzmöbel, a.n.g.	1000 St 1000 EUR	38 1 930	. 494	. .	3
	Teile für Sitzmöbel					
3100 14 001	- aus Holz	1000 EUR	.	17 917	14 779	40
3100 14 003	- aus Metall	1000 EUR	149 422	85 974	90 182	35
3100 14 405	- aus Kunststoff	1000 EUR	112 868	84 278	88 189	36
3100 14 409	- aus anderen Stoffen	1000 EUR	30 954	22 606	23 487	19
	Teile für Möbel (ohne solche für Sitzmöbel)					
3100 20 300	- aus Metall	1000 EUR	115 777	90 198	82 534	77
3100 20 500	- aus Holz	1000 EUR	212 321	202 158	192 386	157
	- aus anderen Stoffen					
3100 20 905	- - aus Kunststoff	1000 EUR	71 162	52 985	48 207	48
3100 20 909	- - aus anderen Stoffen	1000 EUR	4 373	4 455	4 711	8
3100 91 000	Polsterung von Sitzmöbeln	1000 EUR	8 661	5 867	5 542	7
	Büromöbel, Ladenmöbel aus Holz					
	Büromöbel aus Metall und Holz;					
	Ladenmöbel aus Holz					
3101 11 100	Büromöbel aus Metall	1000 St 1000 EUR	1
	- Zeichentische					

Melde-Nr.	Bezeichnung	Einheit	2. Vj 2008	1. Vj 2009	2. Vj 2009	2. Vj 2009 Anzahl der Unternehmen
1	2	3	4	5	6	7
3101 11 401	- Metallbüromöbel mit einer Höhe von 80 cm oder weniger - - Metallschreibtische	1000 St 1000 EUR	101 20 681	84 19 692	71 18 449	17
3101 11 403	- - Andere Metalltische	1000 St 1000 EUR	75 12 141	70 9 913	65 8 106	12
3101 11 409	- - Regale und andere Möbel	1000 St 1000 EUR	110 4 479	52 4 858	70 3 260	12
3101 11 703	- Metallmöbel mit einer Höhe von mehr als 80 cm - - Metallschränke mit Türen oder Rollläden	1000 St 1000 EUR	82 32 161	64 25 147	62 21 320	14
3101 11 705	- - Karteischränke u.a. Schränke mit Schubladen	1000 St 1000 EUR	16 6 659	23 7 921	19 7 006	6
3101 11 709	- - Andere Metallmöbel für Büros, mit einer Höhe von mehr als 80 cm (einschl. raumteilende Möbelemente)	1000 St 1000 EUR	113 39 627	84 .	83 .	14
3101 12 001	Holzmöbel für Büros - Holzschreibtische mit einer Höhe von 80 cm oder weniger	1000 St 1000 EUR	435 94 203	370 75 107	328 68 944	68
3101 12 003	- Andere Holztische, mit einer Höhe von 80 cm oder weniger	1000 St 1000 EUR	81 16 299	72 14 114	54 10 706	30
3101 12 004	- Holzschränke, Regale u.a. Holzmöbel für Büros, mit einer Höhe von 80 cm oder weniger	1000 St 1000 EUR	271 59 125	216 47 641	189 42 427	52
3101 12 006	- Andere Holzmöbel für Büros mit einer Höhe von mehr als 80 cm - - Raumteilende Möbelemente (kombinierte Systemschränkelemente)	1000 St 1000 EUR	102 22 067	86 18 404	80 18 736	46
3101 12 007	- - Holzschränke und -regale	1000 St 1000 EUR	307 61 049	260 51 931	218 45 636	56
3101 12 008	- - Andere kombinierbare Elemente	1000 St 1000 EUR	25 7 600	13 3 627	10 3 718	15
3101 12 009	- - Andere Holzmöbel für Büros	1000 St 1000 EUR	25 10 579	20 9 117	17 8 403	40
3101 13 000	Ladenmöbel aus Holz	1000 St 1000 EUR	201 240 173	210 199 109	171 207 189	180
3102 10 001	Küchenmöbel aus Holz - Einbauküchenelemente	1000 St 1000 EUR	7 345 985 704	6 613 774 295	7 704 835 260	122
3102 10 009	- Andere Holzmöbel für Küchen (z.B. Küchen-, Gaststätten-, Kantinen-, Spültische)	1000 St 1000 EUR	335 77 695	234 44 465	238 48 505	24
3103 11 005	Matratzen Sprungrahmen, Auflegematratzen Sprungrahmen - mit Federung	1000 St 1000 EUR	. 2 970	175 7 324	143 6 219	6
3103 11 009	- Andere Sprungrahmen	1000 St 1000 EUR	989 40 478	1 239 54 048	947 41 069	20
3103 12 300	Auflegematratzen - aus Zellkautschuk, auch überzogen (Latex)	1000 St 1000 EUR	26 3 257	26 3 272	15 1 944	17
3103 12 500	- aus Zellkunststoff, auch überzogen (Polyurethan)	1000 St 1000 EUR	815 71 741	946 91 727	766 73 388	33
3103 12 700	- aus anderen Stoffen mit Federkern	1000 St 1000 EUR	771 47 634	906 59 215	680 48 360	27
3103 12 900	- Andere Auflegematratzen aus anderen Stoffen (einschl. Wollmatratzen)	1000 St 1000 EUR	. .	59 2 932	51 2 479	8
3109 11 001	Sonstige Möbel Metallmöbel, a.n.g. (ohne Büromöbel) - Schulmöbel (ohne Sitzmöbel)	1000 St 1000 EUR	98 8 336	102 8 778	98 7 563	10
3109 11 002	- Wohnmöbel	1000 St 1000 EUR	145 14 491	149 14 324	139 11 269	9
3109 11 003	- Bettstellen	1000 St 1000 EUR	8	6

Melde-Nr.	Bezeichnung	Einheit	2. Vj 2008	1. Vj 2009	2. Vj 2009	2. Vj 2009 Anzahl der Unternehmen
1	2	3	4	5	6	7
3109 11 005	- Spezialmöbel für Läden	1000 St 1000 EUR	694 64 980	2 158 83 271	1 396 66 892	40
3109 11 007	- Möbel und Spezialeinrichtungen für Laboratorien (z.B. Tische, Schränke, Trennwände, Abzugshauben, Spüleinrichtungen)	1000 St 1000 EUR	117 30 716	100 26 313	99 28 075	18
3109 11 009	- Andere Metallmöbel, a.n.g.	1000 St 1000 EUR	2 942 200 745	2 382 173 034	2 131 151 743	94
	Schlaf-, Ess- und Wohnzimmermöbel, aus Holz					
	- Schlafzimmermöbel					
	- Betten und andere Schlafzimmermöbel					
3109 12 303	- - - Liegen (auch sog. französische Betten)	1000 St 1000 EUR	136 31 912	156 37 314	138 33 750	18
3109 12 305	- - - Andere Betten	1000 St 1000 EUR	265 48 330	273 50 227	216 43 661	59
3109 12 307	- - - Schlafzimmerschränke	1000 St 1000 EUR	1 069 183 766	1 321 188 478	1 110 160 838	76
3109 12 309	- - - Andere Schlafzimmermöbel (z.B. Frisierkommoden, Nachttische)	1000 St 1000 EUR	2 040 114 670	1 818 100 036	1 633 87 349	50
	- Ess- und Wohnzimmermöbel					
3109 12 501	- - Wohn- und Esszimmertische	1000 St 1000 EUR	109 30 902	102 33 387	103 32 340	44
3109 12 503	- - Andere Tische (Kleintische)	1000 St 1000 EUR	47 2 377	44 4 142	33 3 613	16
3109 12 505	- - Wohnzimmerschränke, Bücherschränke	1000 St 1000 EUR	110 34 970	174 49 615	129 42 351	53
3109 12 506	- - Schrankwände (auch als Raumteiler)	1000 St 1000 EUR	319 99 049	325 83 266	365 85 003	55
3109 12 509	- - Andere Ess- und Wohnzimmermöbel (z.B. Sideboards)	1000 St 1000 EUR	1 416 61 266	1 788 79 196	1 359 70 593	52
	Holzmöbel, a.n.g.					
3109 13 001	- Badezimmermöbel	1000 St 1000 EUR	822 90 434	845 85 463	739 82 612	42
3109 13 003	- Gartenmöbel	1000 St 1000 EUR	4 795	2 342	5 762	5
3109 13 005	- Garderobenmöbel, Schuhschränke, Schuhregale	1000 St 1000 EUR	353 21 606	580 33 172	462 28 060	33
3109 13 007	- Schulmöbel (ohne Sitzmöbel)	St 1000 EUR	81 920 17 462	77 946 18 505	74 238 17 960	13
3109 13 008	- Möbel für Laboratorien aus Holz (z.B. Tische, Schränke, Trennwände)	St 1000 EUR	42 040 39 966	23 908 28 008	30 336 30 364	10
3109 13 009	- Andere Holzmöbel, a.n.g.	1000 St 1000 EUR	1 842 76 508	1 918 72 761	1 656 85 714	67
	Kunststoffmöbel; Möbel aus anderen Stoffen (einschl. Stuhlrohr, Korbweide u.ä. Stoffen) (ohne Sitzmöbel)					
3109 14 303	- Kunststoffmöbel					
	- - Badezimmermöbel	1000 St 1000 EUR	133 3 247	73 1 611	70 1 441	4
3109 14 305	- - Gartenmöbel	1000 St 1000 EUR	. .	209 7 348	197 8 360	5
3109 14 309	- - Andere Kunststoffmöbel	1000 St 1000 EUR	. 2 262	52 5 645	35 4 170	10
3109 14 500	- Möbel aus anderen Stoffen (einschl. Stuhlrohr, Korbweide, Bambus o.ä. Stoffen)	1000 St 1000 EUR	8 1 632	3
3199 99 000	Veredlung von neuen Möbeln (ohne Polsterung von Sitzmöbeln)	1000 EUR	2 065	2 822	2 722	11

Melde-Nr.	Bezeichnung	Einheit	2. Vj 2008	1. Vj 2009	2. Vj 2009	2. Vj 2009 Anzahl der Unternehmen
1	2	3	4	5	6	7
	Waren a.n.g. Münzen, Schmuck und ähnliche Erzeugnisse					
3211 10 000	Münzen	kg 1000 EUR	1 135 489 10 231	1 046 009 9 759	953 739 9 892	8
3212 11 000	Schmuck, Gold- und Silberschmiedewaren (ohne Fantasieschmuck) Bearbeitete (nicht nur roh gesägt oder grob geformt), jedoch nicht aufgereichte, montierte oder gefasste Zuchtperlen, Diamanten, Edelsteine, synthetische oder rekonstituierte Steine	1000 EUR	8 147	6 236	5 541	7
3212 12 000	Bearbeitete Industriediamanten; Staub und Pulver von Edelsteinen, Schmucksteinen, synthetischen Edelsteinen oder Schmucksteinen	1000 EUR	-	-	-	
3212 13 301	Schmuckwaren, Gold- und Silberschmiedewaren, Teile dafür - Schmuckwaren und Teile dafür, aus Edelmetallen oder Edelmetallplattierungen - - aus Silber, auch mit anderen Edelmetallen überzogen oder plattiert	1000 EUR	13 126	10 992	10 243	27
3212 13 303	- - aus Gold, auch mit anderen Edelmetallen überzogen oder plattiert	1000 EUR	96 900	78 505	78 354	54
3212 13 305	- - aus Platin oder Platinbeimetallen, auch mit anderen Edelmetallen überzogen oder plattiert	1000 EUR	4 392	2 835	2 522	18
3212 13 307	- - aus Edelmetallplattierungen auf unedlen Metallen	1000 EUR	7 724	2 352	2 340	11
3212 13 513	- Gold- und Silberschmiedewaren aus Silber, aus anderen Edelmetallen und aus Edelmetallplattierungen auf unedlen Metallen - - aus Silber, auch mit anderen Edelmetallen überzogen oder plattiert					
3212 13 515	- - - Essbestecke u.a. Tischgeräte (z.B. Schöpfkellen, Schaumkellen, Tortenheber etc.)	1000 EUR	1 893	1 001	1 023	3
3212 13 517	- - - Tafelgeschirr u.ä. Tischgeschirr (z.B. Schalen, Platten etc.)	1000 EUR	.	.	.	2
3212 13 530	- - - Andere Silberschmiedewaren und Teile dafür	1000 EUR	.	.	.	2
3212 13 550	- - aus anderen Edelmetallen, auch mit Edelmetallen überzogen oder plattiert	1000 EUR	-	-	.	1
3212 13 800	- - aus Edelmetallplattierungen auf unedlen Metallen (z.B. Essbestecke, Tafelgeschirr u.ä. Tischgeräte)	1000 EUR	2 732	1 663	1 871	5
3212 14 000	Umarbeitung von Edelsteinen und Schmuck Andere Waren aus Edelmetallen oder -plattierungen; Waren aus Perlen, Edelsteinen, Schmucksteinen, synthetischen oder rekonstituierten Steinen	1000 EUR	-	-	-	
3213 10 003	1000 EUR	2 367	2 300	2 048	4	
3213 10 008	Fantasieschmuck - Uhrarmbänder und anderer Fantasieschmuck, aus unedlen Metallen, auch versilbert, vergoldet oder platinisiert, Imitationsschmuck u.ä. - - Uhrarmbänder und Teile dafür, aus unedlen Metallen, auch vergoldet oder versilbert sowie Fantasieschmuck versilbert, vergoldet oder platinisiert	1000 EUR	1 205	1 006	998	5
3220 11 100	- - Anderer Fantasieschmuck, a.n.g.	1000 EUR	8 863	8 080	7 415	15
3220 11 300	Musikinstrumente Musikinstrumente und Teile dafür Klaviere u.a. Saiteninstrumente mit Klavatur - Klaviere mit aufrecht stehendem Rahmen	1000 St 1000 EUR	2 8 874	1 5 802	1 5 576	9
	- Flügel	1000 St 1000 EUR	1 20 648	- 12 326	- 11 539	9

Melde-Nr.	Bezeichnung	Einheit	2. Vj 2008	1. Vj 2009	2. Vj 2009	2. Vj 2009 Anzahl der Unternehmen
1	2	3	4	5	6	7
3220 11 500	- Cembali u.a. Saiteninstrumente mit Klaviatur	1000 St 1000 EUR	- -	- -	- -	-
3220 12 000	Streichinstrumente, Gitarren, andere Saiteninstrumente (ohne Saiteninstrumente mit Klaviatur)	1000 St 1000 EUR	1
3220 13 100	Orgeln, Harmonien u.ä. Musikinstrumente mit Klaviatur; Akkordeons u.ä.; Mundharmonikas; Blasinstrumente					
	- Orgeln (mit Pfeifen und Klaviatur); Harmonien u.ä. Musikinstrumente mit Klaviatur und durchschlagenden Metallzungen	1000 St 1000 EUR	- 2 021	- 945	- 1 137	6
3220 13 400	- Akkordeons u.ä. Musikinstrumente; Mundharmonikas	1000 St 1000 EUR	. 3 437	. 2 239	. 2 630	3
3220 13 701	- Blechblasinstrumente u.a. Blasinstrumente					
	- - Trompeten, Kornette, Flügelhörner	1000 St 1000 EUR	2 1 083	1 715	2 1 158	6
3220 13 702	- - Waldhörner, Tenorhörner, Baritonhörner, Althörner	1000 St 1000 EUR	2 3 727	1 2 908	2 3 092	6
3220 13 703	- - Tuben	1000 St 1000 EUR	1 2 851	1 2 340	1 2 420	5
3220 13 704	- - Andere Blechblasinstrumente, z.B. Posaunen	1000 St 1000 EUR	1 503	1 395	1 295	5
3220 13 706	- - Andere Blasinstrumente					
	- - Blockflöten	1000 St 1000 EUR	326 1 690	250 1 715	306 1 726	3
3220 13 707	- - Fagotte, Oboen	1000 St 1000 EUR	1 2 313	1 2 148	1 1 860	4
3220 13 708	- - Klarinetten, Saxophone	1000 St 1000 EUR	2
3220 13 709	- - Andere Blasinstrumente, a.n.g.	1000 St 1000 EUR	. 427	2 269	. 313	3
3220 14 000	Musikinstrumente, bei denen der Ton elektrisch erzeugt wird oder elektrisch verstärkt werden muss (ohne Schlaginstrumente)	1000 St 1000 EUR	1
3220 15 100	Schlaginstrumente; andere Musikinstrumente, a.n.g.					
	- Schlaginstrumente (z.B. Trommeln, Xylophone, Becken, Kastagnetten und Maracas)	1000 St 1000 EUR	286 5 401	201 4 182	192 3 684	5
3220 15 300	- Spieldosen, Orchestrien, Drehorgeln u.a. Musikinstrumente, a.n.g.; Lockpfeifen aller Art; Signalpfeifen, -hörner u.a. Mundblasinstrumente zu Ruf- oder Signalzwecken)	1000 St 1000 EUR	2
3220 16 000	Metronome, Stimmgabeln, Stimpfpfeifen; Musikwerke für Spieldosen; Musiksaiten	1000 St 1000 EUR	3
3220 20 001	Teile und Zubehör für Musikinstrumente					
	- für Klaviere	1000 EUR	5 246	4 113	3 760	8
3220 20 002	- für Orgeln, Harmonien und ähnliche	1000 EUR	.	2 634	4 155	4
3220 20 003	- für elektrische Musikinstrumente					
	Musikinstrumente mit Klaviatur	1000 EUR	-	-	-	
3220 20 005	- für Saiteninstrumente	1000 EUR	3 594	3 283	3 257	7
3220 20 007	- für Blasinstrumente	1000 EUR	1 117	710	744	10
3220 20 009	- für andere Musikinstrumente	1000 EUR	.	.	.	7
3230 11 310	Sportgeräte					
	Ski und Skiausrüstungen für den Wintersport, außer Schuhen; Schlitt- und Rollschuhe; Teile dafür					
	- Ski, Skibindungen u.a. Skiausrüstungen					
	- - Ski	Paar 1000 EUR	2
3230 11 370	- - Skibindungen u.a. Skiausrüstungen für den Wintersport	1000 EUR	2 419	.	.	3

Melde-Nr.	Bezeichnung	Einheit	2. Vj 2008	1. Vj 2009	2. Vj 2009	2. Vj 2009 Anzahl der Unternehmen
1	2	3	4	5	6	7
3230 11 500	- Schlittschuhe und Rollschuhe (einschl. Stiefel mit fest angebrachten Rollschuhen), Teile und Zubehör dafür	1000 EUR	-	-	-	
3230 12 000	Skischuhe für den Wintersport	Paar 1000 EUR	.	.	.	1
3230 13 000	Wasserski, Surfbretter, Windsurfer u.a. Ausrüstungen, für den Wassersport	1000 EUR	.	.	.	2
3230 14 003	Geräte und Ausrüstungsgegenstände für Turnhallen, Fitnessstudios sowie Leicht- und Schwerathletik - für Turnhallen und Fitnessstudios	1000 EUR	28 068	23 571	24 951	17
3230 14 005	- für Leicht- oder Schwerathletik	1000 EUR	5 355	4 754	5 027	7
3230 15 100	Spezialsporthandschuhe; Ball- und Freiluftsportgeräte, a.n.g.; Schwimm- und Planschbecken - Spezialsporthandschuhe aus Leder oder rekonstituiertem Leder	Paar 1000 EUR	-	-	-	-
3230 15 300	- Golfschläger u.a. Golfausrüstungen	1000 EUR	.	-	-	-
3230 15 500	- Geräte und Ausrüstungen für Tischtennis	1000 EUR	.	.	.	2
3230 15 600	- Tennisschläger, Federball- o.ä. Schläger, auch ohne Bespannung	1000 St 1000 EUR	-	-	-	-
3230 15 800	- Bälle (ohne Golf- und Tischtennisbälle)	1000 St 1000 EUR	.	.	.	2
3230 15 903	- Andere Geräte und Ausrüstungsgegenstände, für andere Sportarten oder Freiluftspiele - - Schaukeln und Rutschen u.a. Spielplatzgeräte	1000 EUR	36 934	23 829	37 565	21
3230 15 909	- - Andere Geräte und Ausrüstungsgegenstände, für andere Sportarten oder Freiluftspiele, a.n.g.	1000 EUR	19 753	16 260	20 924	16
3230 16 003	Angelruten u.a. Angelgerät; andere Ausrüstungsgegenstände für Jagd oder Sportfischerei, a.n.g. - Angelruten, Angelhaken und Angelrollen	1000 EUR	.	1 095	1 273	3
3230 16 005	- Anderes Angelgerät (z.B. Handnetze zum Landen von Fischen, Schmetterlingsnetze), Lockgeräte (ohne Lockpfeifen) u.ä. Jagdgeräte	1000 EUR	.	.	.	1
3240 11 000	Spielwaren Puppen; Spielzeug, Tiere oder nichtmenschliche Wesen darstellend; Teile und Zubehör für Puppen Puppen, nur Nachbildungen von Menschen darstellend	1000 St 1000 EUR	15 1 573	18 1 314	12 589	3
3240 12 001	Spielzeug, Tiere oder nichtmenschliche Wesen darstellend - Füllmaterial enthaltend	1000 St 1000 EUR	724 10 808	834 11 739	646 10 059	5
3240 12 003	- aus Holz, Kunststoff und aus anderen Stoffen - - aus Holz	1000 St 1000 EUR	.	.	.	2
3240 12 009	- - aus Kunststoff und aus anderen Stoffen	1000 St 1000 EUR	.	7 110 7 881	4 319 4 706	3
3240 13 000	Teile und Zubehör für Puppen (einschl. Bekleidung und Bekleidungszubehör, Schuhen und Kopfbedeckungen)	1000 EUR	.	.	.	3
3240 20 003	Elektrische Eisenbahnen (einschl. Zubehör); maßstabgetreu verkleinerte Modelle zum Zusammenbauen, Bausätze und Baukastenspielzeug - Elektrische Eisenbahnen (einschl. Schienen, Signalen u.a. Zubehör)	1000 EUR	20 728	11 507	9 957	14
3240 20 005	- Maßstabgetreu verkleinerte Modelle zum Zusammenbauen, auch mit Antrieb	1000 St 1000 EUR	2 258 4 499	1 203 5 339	1 740 3 336	6
3240 20 008	- Andere Bausätze und Baukastenspielzeug - - aus Kunststoff	1000 St 1000 EUR	408 2 399	362 2 138	123 700	5
3240 20 009	- aus anderen Stoffen (einschl. aus Holz)	1000 St 1000 EUR	.	.	.	4

Melde-Nr.	Bezeichnung	Einheit	2. Vj 2008	1. Vj 2009	2. Vj 2009	2. Vj 2009 Anzahl der Unternehmen
1	2	3	4	5	6	7
3240 31 000	Anderes Spielzeug (einschl. Musikspielzeuginstrumenten) Puppenwagen, Spielfahrzeuge, zum Besteigen und Fortbewegen durch Kinder geeignet	1000 St 1000 EUR	. .	807 19 865	928 19 720	7
3240 32 000	Puzzles	1000 St 1000 EUR	2
3240 39 200	Anderes Spielzeug, a.n.g. - Musikspielzeuginstr. u. -geräte; Spielzeug, aufgemacht in Zusammenstell. od. Aufmachungen (ausgenommen elektr. Eisenbahnen, maßstabgetreu verkleinerte Modelle zum Zusammenbauen, Bausätze u. Baukastenspielzeug sowie Puzzles); Spielzeug u. Modelle, mit eingebautem Motor; Spielzeugwaffen	1000 St 1000 EUR	5
3240 39 400	- Anderes Spielzeug aus Kunststoff	1000 EUR	86 148	85 989	87 212	26
3240 39 600	- Miniaturmodelle aus Metall, im Spritzgussverfahren hergestellt	1000 EUR	.	.	.	1
3240 39 900	- Anderes Spielzeug aus Kautschuk, aus Spinnstoffen, Metall und anderen Stoffen, a.n.g.	1000 EUR	11 295	9 624	9 426	17
3240 41 000	Andere Spiele Spielkarten	kg 1000 EUR	2
3240 42 100	Billardspiele und Zubehör; Spiele, mit Münzen oder Spielmarken betrieben; elektrische Autorennspiele; andere Gesellschaftsspiele - Billardspiele und Zubehör	1000 St 1000 EUR	1
3240 42 300	- Spiele, mit Münzen oder Spielmarken betrieben (ohne Kegelanlagen), Teile dafür	1000 St 1000 EUR	47 42 770	51 80 965	40 92 380	6
3240 42 500	- Elektrische Auto-Rennspiele, die den Charakter von Gesellschaftsspielen haben	1000 St 1000 EUR	- -	- -	- -	-
3250 11 300	Medizinische und zahnmedizinische Apparate und Materialien Medizinische, chirurgische und zahnärztliche Instrumente, Apparate und Geräte Andere Instrumente, Apparate und Geräte, für zahnärztliche Zwecke, Teile und Zubehör - Dentalbohrmaschinen, auch mit Sockel und eingebauten anderen zahnärztlichen Ausrüstungen	1000 St 1000 EUR	. 100 016	. 89 556	. .	4
3250 11 505	- - Zahnärztliche Zangen, Modellier- und Polierinstrumente u.ä. Dentalinstrumente	1000 St 1000 EUR	14 260 32 857	11 459 29 757	11 118 28 023	12
3250 11 509	- - Andere zahnärztliche Instrumente, Apparate und Geräte, a.n.g.	1000 St 1000 EUR	21 071 49 016	20 015 93 096	19 422 100 579	25
3250 12 000	Sterilisierapparate für medizinische oder chirurgische Zwecke oder für Laboratorien	1000 St 1000 EUR	. 19 453	4 12 674	5 15 613	9
3250 13 110	Spritzen, Nadeln, Katheter, Kanülen - Spritzen, Nadeln, Katheter, - - Spritzen, auch mit Nadeln u.dgl.; andere augenärztliche u.ä. Kanülen u.dgl.	1000 St 1000 EUR	1 037 105 45 218	639 046 26 735	635 678 26 443	13
3250 13 130	Instrumente, Apparate und Geräte, für medizinische und chirurgische Zwecke, a.n.g., Teile und Zubehör - - Hohladeln aus Metall	1000 St 1000 EUR	. 1 546	. 1 533	. 1 783	5
3250 13 150	- - Operationsnähadeln	1000 St 1000 EUR	5 745 1 937	6 431 2 281	9 591 2 732	4
3250 13 170	- - Katheter, Kanülen u.dgl.	1000 St 1000 EUR	295 492 83 393	336 949 86 478	326 676 95 007	41

Melde-Nr.	Bezeichnung	Einheit	2. Vj 2008	1. Vj 2009	2. Vj 2009	2. Vj 2009 Anzahl der Unternehmen
1	2	3	4	5	6	7
3250 13 200	- Andere augenärztliche Instrumente, Apparate und Geräte	1000 St 1000 EUR	199 37 680	156 30 042	183 36 114	14
3250 13 330	- Blutdruckmessgeräte, Endoskope - - Blutdruckmessgeräte	1000 St 1000 EUR	357 9 733	240 6 992	210 5 893	6
3250 13 350	- - Endoskope für medizinische Zwecke	1000 St 1000 EUR	143 111 528	152 115 933	134 101 198	14
3250 13 400	- Fieberthermometer	1000 St 1000 EUR	.	.	.	2
3250 13 530	- Künstliche Nieren; Apparate und Geräte, für Diathermie - - Künstliche Nieren	1000 St 1000 EUR	.	.	.	7
3250 13 550	- - Apparate und Geräte für Diathermie, (einschl. Ultraschalltherapiegeräte [ohne Nierensteinzertrümmerer])	1000 St 1000 EUR	1 2 462	- 1 339	- 1 185	4
3250 13 630	- Transfusionsgeräte (einschl. Infusionsgeräten); Apparate und Geräte für Anästhesie - - Transfusionsgeräte (einschl. Infusionsgeräten)	1000 St 1000 EUR	228 231 137 545	313 283 124 725	333 822 128 104	14
3250 13 650	- - Apparate und Geräte für Anästhesie	1000 St 1000 EUR	.	.	.	6
3250 13 730	- - Andere Apparate und Geräte, für medizinische und chirurgische Zwecke - - Lithotripsie-Geräte mit Ultraschall	1000 St 1000 EUR	- 9 513	- 12 512	- 9 117	4
3250 13 793	- - - elektromedizinisch und -chirurgisch arbeitend	1000 St 1000 EUR	194 91 609	137 61 859	147 64 210	27
3250 13 795	- - - Chirurgische Scheren, Zangen, Nadelhalter u.ä. chirurgische Instrumente	1000 St 1000 EUR	8 842 132 001	6 963 123 025	6 968 109 808	62
3250 13 799	- - - Andere Apparate und Geräte, für medizinische und chirurgische Zwecke, a.n.g.	1000 St 1000 EUR	215 381 513 945	.	.	105
3250 13 800	- Zentrifugen für Laboratorien	1000 St 1000 EUR	22 27 242	22 28 735	21 27 865	5
3250 21 303	Mechanotherapie- und Massageapparate und -geräte; Apparate und Geräte für die Psychotechnik, Atmungstherapie; Zubehör, Prothesen und orthopädische Vorrichtungen Mechanotherapie- und Massageapparate und -geräte; Apparate und Geräte für die Psychotechnik, Atmungstherapie; Gasmasken u.ä., Teile und Zubehör - Mechanotherapie- und Massageapparate und -geräte; Apparate und Geräte für die Psychotechnik und Atmungstherapie - - Elektrische Vibrations-Massagegeräte	1000 St 1000 EUR	.	8 1 314	9 1 163	7
3250 21 305	- - Andere Apparate und Geräte für Mechanotherapie und Psychotechnik	1000 St 1000 EUR	7 5 242	6 4 273	6 4 584	6
3250 21 800	- Apparate und Geräte für Ozon-, Sauerstoff- oder Aerosoltherapie, Beatmungsapparate zur Wiederbelebung und andere Apparate und Geräte für Atmungstherapie	1000 St 1000 EUR	.	1 547 28 442	1 727 26 956	15

Melde-Nr.	Bezeichnung	Einheit	2. Vj 2008	1. Vj 2009	2. Vj 2009	2. Vj 2009 Anzahl der Unternehmen
1	2	3	4	5	6	7
	Künstliche Gelenke; orthopädische Vorrichtungen; künstliche Zähne und andere Waren der Zahnprothetik; künstliche Körperteile und Organe, a.n.g.					
3250 22 350	- - Künstliche Gelenke	1000 St 1000 EUR	599 121 576	539 103 153	569 109 881	16
3250 22 390	- - Andere Apparate und Vorrichtungen für orthopädische Zwecke oder zum Behandeln von Knochenbrüchen	1000 EUR	165 648	176 638	169 095	149
3250 22 530	- Waren der Zahnprothetik - - Künstliche Zähne aus Kunststoffen	100 St 1000 EUR	124 847 19 675	125 324 21 600	114 650 19 954	31
3250 22 550	- - Künstliche Zähne aus anderen Stoffen	100 St 1000 EUR	16 897 6 938	14 381 10 636	12 208 6 713	25
3250 22 590	- - Andere Waren der Zahnprothetik	1000 EUR	221 659	202 300	221 025	449
3250 22 901	- Andere Prothesen und andere Waren der Prothetik	1000 EUR	96 972	95 501	98 089	106
3250 22 905	- Andere Vorrichtungen zum Beheben von Funktionsschäden oder Gebrechen	1000 EUR	-	56 609	63 549	24
3250 23 000	Teile und Zubehör für Prothesen und orthopädische Vorrichtungen	1000 EUR	-	12 916	13 639	8
	Möbel für die Human-, Zahn- und Tiermedizin oder die Chirurgie; Friseurstühle und ähnliche Stühle, mit Schwenk-, Kipp- und Hebevorrichtung; Teile dafür					
3250 30 300	- Dental, Friseurstühle o.ä. Stühle und Teile dafür	1000 St 1000 EUR	12 9 611	12 7 118	11 6 122	11
3250 30 500	- Andere Möbel für die Medizin oder Chirurgie und Teile dafür	1000 St 1000 EUR	844 97 739	696 98 928	610 95 286	49
	Brillen, Brillengläser, Teile dafür Kontaktlinsen, Brillengläser					
3250 41 300	- Kontaktlinsen	1000 St 1000 EUR	. 25 597	. 26 168	. 24 192	3
	- Brillengläser aus Glas oder anderen Stoffen	1000 St 1000 EUR	- -	- -	- -	-
3250 41 530	- - ohne Korrektionswirkung, beide Flächen fertig bearbeitet	1000 St 1000 EUR	2
3250 41 550	- - Einstärkengläser (unifokal), mit Korrektionswirkung, beide Flächen fertig bearbeitet	1000 St 1000 EUR	3 748 44 994	3 151 34 919	3 612 39 545	14
3250 41 590	- - Mehrstärkengläser und Progressivgläser (Gleitsichtgläser), mit Korrektionswirkung, beide Flächen fertig bearbeitet	1000 St 1000 EUR	2 745 100 408	2 468 91 485	2 432 89 367	14
3250 41 700	- Andere Brillengläser aus Glas oder anderen Stoffen, mit Korrektionswirkung, eine Fläche fertig bearbeitet	1000 St 1000 EUR	280 2 880	. 2 695	. 2 732	3
	Brillen (Korrektions-, Schutz- u.a. Brillen) u.ä. Waren					
3250 42 500	- Sonnenbrillen	1000 St 1000 EUR	4
3250 42 900	- Andere Brillen u.ä. Waren	1000 St 1000 EUR	3 603 83 738	2 654 86 750	2 234 74 595	7
	Fassungen für Brillen oder für ähnliche Erzeugnisse					
3250 43 500	- aus Kunststoffen	1000 St 1000 EUR	34 636	24 677	20 460	4
3250 43 900	- aus anderen Stoffen (z.B. aus Metall oder Nichtmetall)	1000 St 1000 EUR	. 4 099	108 3 950	67 2 738	5
3250 44 000	Teile für Brillenfassungen oder für ähnliche Erzeugnisse	1000 EUR	13 592	10 735	11 570	7
	Andere Waren für medizinische oder chirurgische Zwecke					
3250 50 100	- Zahnzement und andere Zahnfüllstoffe; Zement zum Wiederherstellen von Knochen	1000 EUR	76 091	54 538	73 349	14

Melde-Nr.	Bezeichnung	Einheit	2. Vj 2008	1. Vj 2009	2. Vj 2009	2. Vj 2009 Anzahl der Unternehmen
1	2	3	4	5	6	7
3250 50 200	- Zubereitungen in Form von Gelen, die in Human- oder Veterinärmedizin als Gleitmittel für Körperteile bei chirurgischen Operationen, medizinischen Untersuchungen oder als Kontaktmittel zwischen Körper und medizinischen Geräten verwendet werden	t 1000 EUR	182 203	.	.	2
3250 50 300	- Nahtmaterial u. Klebstoffe für org. Gewebe, steril, für die Chirurgie zum Schließen von Wunden (ausg. steriles Catgut); sterile Laminariastifte und -tampons, resorbierbare blutstillende Einlagen für chirurgische oder zahnärztliche Zwecke; sterile Adhäsionsbarrieren zu chirurgischen oder zahnärztlichen Zwecken auch resorbierbar	1000 EUR	.	37 527	35 259	6
3291 11 100	Sonstige Erzeugnisse Besen und Bürsten Besen und Bürstenwaren, für Straßen- und Haushaltsreinigung, Tierpflege u.a.; Wischer aus Kautschuk oder ähnlichen geschmeidigen Stoffen - Besen, aus Reisig oder anderen pflanzlichen Stoffen, gebunden, auch mit Stiel	1000 St 1000 EUR	.	.	.	2
3291 11 300	- Von Hand zu führende mechanische Fußbodenkehrer ohne Motor	1000 St 1000 EUR	-	-	-	-
3291 11 505	- Bürstenwaren für die Straßen- und Haushaltsreinigung (einschl. Schuh- und Kleiderbürsten); Bürsten für die Tierpflege - - für die Straßenreinigung	1000 St 1000 EUR	2 061 5 158	1 955 5 360	1 893 4 743	11
3291 11 509	- - für die Haushaltsreinigung und für die Tierpflege	1000 St 1000 EUR	10 592 12 317	9 731 11 842	10 035 11 549	15
3291 11 900	- Andere Besen und Bürsten, a.n.g.; Wischer aus Kautschuk oder ähnlichen geschmeidigen Stoffen	1000 St 1000 EUR	1 718 4 754	1 059 3 176	976 3 157	6
3291 12 100	Bürsten und Pinsel zur Körperpflege (einschl. Zahnbürsten); Pinsel für Kunstmaler, Schreibpinsel u.ä. Pinsel zum Auftragen von kosmetischen Erzeugnissen - Zahnbürsten	1000 St 1000 EUR	127 200 32 066	102 431 26 045	97 684 24 039	6
3291 12 350	- Rasierpinsel, Haar- u.a. Bürsten zur Körperpflege - - Haarbürsten	1000 St 1000 EUR	.	.	.	2
3291 12 370	- Rasierpinsel u.a. Bürsten zur Körperpflege (ohne Haarbürsten)	1000 St 1000 EUR	10 485 2 733	9 174 2 003	8 172 1 800	11
3291 12 500	- Pinsel für Kunstmaler und Schreibpinsel	1000 St 1000 EUR	11 484 5 112	7 257 4 360	9 771 4 811	10
3291 12 700	- Pinsel zum Auftragen von kosmetischen Erzeugnissen	1000 St 1000 EUR	130 546 22 917	130 412 20 642	130 570 19 931	11
3291 19 303	Andere Bürsten und Pinsel, a.n.g. - Bürsten und Pinsel zum Auftragen von Anstrichfarben, Lack oder dergleichen - - Bürsten (z.B. Deckenbürsten)	1000 St 1000 EUR	533 789	216 416	263 513	3
3291 19 305	- - Pinsel	1000 St 1000 EUR	6 145 4 797	4 364 3 085	4 898 3 784	5
3291 19 500	- Kissen und Roller zum Anstreichen	1000 St 1000 EUR	25 216 14 499	18 890 10 795	29 422 12 897	4
3291 19 700	- Bürsten, die Teile von Maschinen, Apparaten oder Fahrzeugen sind	1000 St 1000 EUR	63 360 48 993	44 130 34 910	50 075 34 755	20
3299 11 300	Sonstige Erzeugnisse, a.n.g. Sicherheitshandschuhe aus Leder oder rekonstituiertem Leder sowie Sicherheitskopfbedeckungen aus Kunststoff u.a. Material; andere Hüte und Kopfbedeckungen, aus Kautschuk oder Kunststoffen - Schutzhandschuhe aus Leder oder rekonstituiertem Leder, für alle Berufe	Paar 1000 EUR	.	.	.	2

Melde-Nr.	Bezeichnung	Einheit	2. Vj 2008	1. Vj 2009	2. Vj 2009	2. Vj 2009 Anzahl der Unternehmen
1	2	3	4	5	6	7
3299 11 500	- Sicherheitskopfbedeckungen aus Kunststoff, Metall u.a. Stoffen	1000 St	1 584	1 025	1 205	6
3299 11 900	- Andere Hüte und Kopfbedeckungen, aus Kautschuk oder Kunststoff	1000 EUR	22 570	14 561	18 348	
	Kugelschreiber; Schreiber und Markierstifte, mit Filzspitze o.a. poröser Spitze; Füllbleistifte	1000 St	.	.	-	
	- Kugelschreiber	1000 EUR	.	.	-	
3299 12 103	- - mit Tinte	1000 St	14 738	15 200	18 305	9
		1000 EUR	20 788	24 983	21 663	
3299 12 105	- - mit Schaft oder Kappe aus Edelmetallen oder Edelmetallplattierungen (ohne solche mit Tinte)	1000 St	37	12	12	3
		1000 EUR	674	248	361	
3299 12 107	- - mit auswechselbarer Mine (ohne solche mit Tinte oder Schaft oder Kappe aus Edelmetallen oder Edelmetallplattierungen)	1000 St	94 561	108 718	108 950	13
		1000 EUR	21 818	19 267	16 139	
3299 12 109	- - Andere Kugelschreiber	1000 St	.	.	.	3
		1000 EUR	.	.	.	
3299 12 300	- Schreiber und Markierstifte, mit Filzspitze oder anderer poröser Spitze	1000 St	178 479	122 366	152 800	13
		1000 EUR	47 429	33 024	40 833	
3299 12 500	- Füllbleistifte (Dreh- und Druckstifte)	1000 St	.	1 800	1 593	8
		1000 EUR	14 856	2 827	4 923	
3299 13 300	Füllfederhalter u.a. Füllhalter					
	- Füllfederhalter u.a. Füllhalter zum Zeichnen mit Tusche	1000 St	229	166	123	3
		1000 EUR	713	665	485	
3299 13 505	- Andere Füllfederhalter u.a. Füllhalter					
	- - mit Schaft oder Kappe aus Edelmetallen oder Edelmetallplattierungen (ohne solche zum Zeichnen mit tusche)	1000 St	136	91	88	4
		1000 EUR	9 724	8 012	6 008	
3299 13 509	- - Andere Füllfederhalter u.a. Füllhalter (ohne solche zum Zeichnen mit Tusche)	1000 St	3 949	3 280	3 606	7
		1000 EUR	9 356	8 563	8 680	
3299 14 100	Zusammenstellungen von Schreibgeräten; Minen für Kugelschreiber; Schreibfedern und Teile für Schreibgeräte					
	- Zusammenstellungen von Kugelschreibern, Füllhaltern und/oder Füllbleistiften	kg	77 045	48 440	.	5
		1000 EUR	1 235	721	909	
3299 14 300	- Minen für Kugelschreiber, aus Kugeln und Tintenbehälter bestehend	1000 St	26 182	11 961	11 804	4
		1000 EUR	5 729	2 959	3 091	
3299 14 500	- Schreibfedern und Schreibfederspitzen; Teile von Kugelschreibern, Füllhaltern, Füllbleistiften u. dgl.	1000 EUR	.	16 899	19 187	22
3299 15 100	Blei-, Kopier- und Farbstifte, Griffel, Minen für Stifte, Pastellstifte, Zeichenkohle, Schreib- oder Zeichenkreide und Schneiderkreide					
	- Stifte mit festem Schutzmantel (Blei-, Kopier- und Farbstifte)	1000 St	139 181	99 723	102 031	5
		1000 EUR	18 368	11 928	12 720	
3299 15 300	- Minen für Stifte	1000 St	.	26 083	52 821	3
		1000 EUR	.	489	690	
3299 15 500	- Schreib- oder Zeichenkreide, Schneiderkreide u.ä.	kg	171 216	138 451	112 000	5
		1000 EUR	1 789	1 375	1 158	
3299 16 100	Schiefertafeln und Tafeln zum Schreiben oder Zeichnen; Datumstempel, Petschafte, Nummernstempel und dergleichen; Farbbänder für Schreibmaschinen u.ä. Farbbänder; Stempelkissen					
	- Schiefertafeln und Tafeln zum Schreiben oder Zeichnen, auch gerahmt	1000 St	33	30	28	10
		1000 EUR	3 505	3 561	4 417	
3299 16 300	- Datumstempel, Petschafte, Nummernstempel u.ä. Waren, Zusammensetzstempel und Druckkästen, für den Handgebrauch	1000 EUR	5 208	5 302	4 059	18
3299 16 500	- Stempelkissen, auch getränkt, auch in Schachteln	1000 St	.	.	.	2
		1000 EUR	.	.	.	

Melde-Nr.	Bezeichnung	Einheit	2. Vj 2008	1. Vj 2009	2. Vj 2009	2. Vj 2009 Anzahl der Unternehmen
1	2	3	4	5	6	7
3299 16 700	- Farbbänder für Schreibmaschinen u.ä. Farbbänder, mit Tinte oder anders für Abdrucke präpariert, auch auf Spulen oder in Kassetten	1000 St 1000 EUR	.	.	.	1
	Schirme; Stöcke, Peitschen u.ä. Waren; Druckknöpfe, Knöpfe, Reißverschlüsse; Teile dafür		.	.	.	
3299 21 300	Schirme; Stöcke, Peitschen u.ä. Waren - Regenschirme und Sonnenschirme (einschl. Stockschirme, Gartenschirme u.ä. Waren)	1000 St 1000 EUR	61 13 407	50 6 724	60 11 836	9
3299 21 500	- Gehstöcke, Sitzstöcke, Peitschen, Reitpeitschen u.ä. Waren	1000 St 1000 EUR	.	.	.	2
3299 22 000	Teile, Ausstattungen und Zubehör für Schirme, Stöcke und Peitschen (ohne Griffe und Knäufe)	1000 EUR	-	478	1 081	3
	Druckknöpfe und Teile dafür; Knöpfe; Reißverschlüsse					
3299 23 301	- Knöpfe - - Druckknöpfe und Teile dafür	1000 St 1000 EUR	1 757 841 13 006	1 259 298 9 928	1 048 515 8 285	3
3299 23 302	- - Knöpfe aus Kunststoff, nicht mit Spinnstoffen überzogen	1000 St 1000 EUR	78 035 5 257	43 470 2 926	41 824 3 431	6
3299 23 304	- - Andere Knöpfe	1000 St 1000 EUR	310 646 7 254	200 080 4 353	188 315 4 545	5
3299 23 306	- - Reißverschlüsse - - mit Zähnen aus unedlen Metallen	1000 m 1000 St 1000 EUR	2 303 5 935 5 533	.	.	2 2
3299 23 307	- - mit Zähnen aus Kunststoff	1000 m 1000 St 1000 EUR	10 525 18 302 10 166	6 444 12 357 7 971	6 159 12 754 7 606	3 3
3299 24 300	Knopfformen u.a. Knopfteile, Knopfhohlinge; Teile für Reißverschlüsse - Knopfformen u.a. Knopfteile; Knopfhohlinge	kg 1000 EUR	.	.	.	2
3299 24 500	- Teile für Reißverschlüsse (einschl. Bänder und Streifen, aus unedlen Metallen oder Kunststoff)	1000 EUR	.	.	.	2
3299 30 000	Erzeugnisse aus Menschenhaaren oder Tierhaaren; ähnliche Erzeugnisse aus Spinnstoffen	1000 EUR	2 132	1 827	1 925	3
3299 41 100	Feuerzeuge, andere Anzünder, Pfeifen, Teile dafür; Erzeugnisse aus leicht entzündlichen Stoffen; Zündhölzer; flüssige Brennstoffe und brennbare Flüssiggase für Feuerzeuge oder Anzünder Feuerzeuge u.a. Anzünder; Tabakpfeifen (einschl. Pfeifenköpfe), Zigarren- und Zigarettenspitzen, Teile dafür - Feuerzeuge u.a. Anzünder, auch mechanisch oder elektrisch	1000 St 1000 EUR	.	.	.	1
3299 41 300	- Tabakpfeifen (einschl. Pfeifenköpfe), Zigarren- und Zigarettenspitzen und Teile dafür	kg 1000 EUR	.	802 181 3 384	.	4
3299 42 100	Zündmetalllegierungen, Erzeugnisse aus leicht entzündlichen Stoffen; Teile für Anzünder - Cer-Eisen u.a. Zündmetalllegierungen in jeder Form; Erzeugnisse aus leicht entzündlichen Stoffen	kg 1000 EUR	4 884 092 7 854	.	.	3
3299 42 300	- Teile für Anzünder (ohne Feuersteine und Dochte)	1000 EUR	-	-	-	
3299 43 000	Flüssige Brennstoffe und brennbare Flüssiggase für Feuerzeuge oder Anzünder, in Behältnissen mit einem Fassungsvermögen von 300 cm³ oder weniger	1000 St 1000 EUR	.	.	.	1
3299 51 303	Andere Erzeugnisse, a.n.g. Fest-, Karnevals- o.a. Unterhaltungsartikel (einschl. Zauber- und Scherzartikeln) - Weihnachtsartikel - - aus Glas	1000 EUR	766	504	1 927	4

Melde-Nr.	Bezeichnung	Einheit	2. Vj 2008	1. Vj 2009	2. Vj 2009	2. Vj 2009 Anzahl der Unternehmen
1	2	3	4	5	6	7
3299 51 309	- - aus anderen Stoffen	1000 EUR	329	.	.	2
	- Festartikel für andere Feste, Karnevals- oder andere Unterhaltungsartikel					
3299 51 505	- - aus Papier oder Pappe	1000 EUR	5 801	11 544	6 810	7
	- - aus anderen Stoffen	1000 EUR	998	2 096	1 241	4
	Frisierkämmen, Einsteckkämmen, Haarspangen u. dgl. aus anderem Material als Hartkautschuk oder Kunststoff; Haarnadeln, Frisiernadeln u.ä.; Parfümzerstäuber und Vorrichtungen und Köpfe dafür					
3299 52 200	- Frisierkämmen, Einsteckkämmen, Haarspangen u.dgl. aus anderem Material als Hartkautschuk oder Kunststoff	kg 1000 EUR	- -	- -	- -	-
3299 52 500	- Haarnadeln, Frisiernadeln, Haarklammern, Lockenwickler u.ä. Waren und Teile dafür	kg 1000 EUR	1
3299 52 800	- Parfümzerstäuber u.ä. Zerstäuber zu Toilettenzwecken, und Vorrichtungen und Köpfe dafür	kg 1000 EUR	. .	- -	- -	
3299 53 000	Instrumente, Apparate, Geräte und Modelle zu Vorführzwecken (z.B. beim Unterricht oder auf Ausstellungen)	1000 St 1000 EUR	981 46 731	911 36 289	977 42 771	30
3299 54 000	Kerzen (Lichte) aller Art und dergleichen	kg 1000 EUR	21 136 347 43 352	27 979 967 52 991	20 752 264 43 936	19
3299 55 000	Künstliche Blumen, künstliches Blattwerk und künstliche Früchte sowie Teile dafür, Waren daraus	1000 EUR	.	-	-	-
	Waren aus Därmen, Sehnen u.ä.; Vogelbälge; Elfenbein, Perlmutter und ähnliches, bearbeitet und Waren daraus; pflanzliche und mineralische Schnitzstoffe; Handsiebe; Vakuum-Isolierflaschen; Schneider- und Schaufensterpuppen und sonstige Waren, a.n.g.					
3299 59 100	- Atmungsapparate und -geräte und Gasmasken (ohne Apparate und Geräte für Atmungstherapie sowie Schutzmasken, ohne mechanische Teile und ohne auswechselbares Filterelement)	1000 St 1000 EUR	1 103 74 950	815 60 278	625 35 626	6
3299 59 200	- Waren aus Därmen, Goldschlägerhäutchen, Blasen oder Sehnen	1000 EUR	-	-	-	
3299 59 300	- Tierische Schnitzstoffe, bearbeitet und Waren daraus	1000 EUR	-	-	-	
3299 59 400	- Pflanzliche oder mineralische Schnitzstoffe, bearbeitet und Waren daraus; geformte oder geschnitzte Waren, a.n.g.; nicht gehärtete Gelatine, bearbeitet und Waren daraus	1000 EUR	.	.	.	2
3299 59 500	- Handsiebe	1000 EUR	-	-	-	
3299 59 600	- Vakuum-Isolierflaschen u.a. Vakuum-Isolierbehälter; Teile dafür (ohne Glaskolben)	1000 EUR	5 965	6 849	7 119	3
3299 59 700	- Schneiderpuppen, Schaufensterpuppen u.ä. Waren; bewegliche Figuren und Ausstellungsstücke für Schaufenster	1000 EUR	1 847	1 772	.	2
3299 59 800	- Globen, kartografisch, bedruckt (ohne Reliefgloben)	1000 St 1000 EUR	1
3299 60 000	Präparierung und Ausstopfung von Tieren (ausgenommen Vogelbälge)	1000 EUR	-	-	-	
3299 99 000	Veredlung von Erzeugnissen dieser Güterabteilung (ohne Möbelveredlung und ohne Polsterung von Sitzmöbeln)	1000 EUR	13 705	5 496	7 656	20

Melde-Nr.	Bezeichnung	Einheit	2. Vj 2008	1. Vj 2009	2. Vj 2009	2. Vj 2009 Anzahl der Unternehmen
1	2	3	4	5	6	7
3311 11 000	Reparatur, Instandhaltung und Installation von Maschinen und Ausrüstungen (einschl. Wartung) Reparatur und Instandhaltung von Metallerzeugnissen, Maschinen und Ausrüstungen (einschl. Wartung) Reparatur und Instandhaltung von Metallerzeugnissen Reparatur und Instandhaltung von Konstruktionen und Konstruktions- teilen, aus Metall	1000 EUR	44 737	37 885	35 315	118
3311 12 001	Reparatur und Instandhaltung von Tanks, Sammelbehältern und ähnlichen Behältern, aus Metall - von Warenbehältern und Transport- containern (z.B. Übersee- containern)	1000 EUR	9 289	11 022	8 851	14
3311 12 002	- von anderen Tanks, Sammelbe- hälttern und ähnlichen Behältern, mit einem Fassungsvermögen von mehr als 300 l	1000 EUR	108 828	51 588	84 100	43
3311 12 005	- von Behältern mit einem Fassungs- vermögen von 300 l oder weniger	1000 EUR	.	1 039	1 441	6
3311 13 000	Reparatur und Instandhaltung von Dampfkesseln (ohne Zentralheizungs- kessel) sowie an Rohrleitungs- netzen aus Metall in Industrie- anlagen	1000 EUR	148 178	110 998	119 818	55
3311 19 001	Reparatur und Instandhaltung von anderen Metallerzeugnissen - von Formen zum Spritzgießen oder Formpressen für Kautschuk oder Kunststoff	1000 EUR	-	18 343	19 441	129
3311 19 002	- von ur- und umformenden Werk- zeugen, z.B. von Formen zum Druckgießen für Metalle oder Hartmetalle sowie von Press-, Präge-, Tiefzieh-, Gesenkschmie-, de-, Stanz- oder Lochwerkzeugen	1000 EUR	-	6 033	5 671	38
3311 19 003	- von zerspanenden und anderen Werkzeugen (z.B. zum Nachschärfen, Nachschleifen)	1000 EUR	37 813	26 385	24 822	83
3311 19 009	- von sonstigen Metallerzeugnissen, a.n.g. (z.B. Panzerschränken, Türen und Fächern für Stahl- kammern, Schiffsschrauben und Schraubenflügel dafür, Schließern, Schließanlagen u.a., Zentral- heizungskesseln mit industrieller Kapazität)	1000 EUR	-	8 954	9 337	19
3312 11 001	Reparatur und Instandhaltung von Maschinen Reparatur und Instandhaltung von nicht wirtschaftszweigspezifischen Maschinen Reparatur und Instandhaltung von Verbrennungsmotoren und Turbinen (ohne Motoren für Luft- und Straßen- fahrzeuge) - von Verbrennungsmotoren	1000 EUR	117 512	124 040	127 714	24
3312 11 002	- von Turbinen	1000 EUR	166 542	155 621	205 592	20
3312 12 101	Reparatur und Instandhaltung von hydraulischen und pneumatischen Komponenten und Systemen, anderen Pumpen, Kompressoren, Armaturen - Reparatur und Instandhaltung von Pumpen und Verdichtern - - von Druckluftmotoren und -zylindern, Hydropumpen, Hydro- motoren, -zylindern, -systemen und -aggregaten	1000 EUR	20 299	17 637	15 940	49
3312 12 102	- - von Kompressoren und Vakuum- pumpen	1000 EUR	36 836	31 517	38 855	53
3312 12 103	- - von anderen Pumpen	1000 EUR	56 522	46 034	52 246	91

Melde-Nr.	Bezeichnung	Einheit	2. Vj 2008	1. Vj 2009	2. Vj 2009	2. Vj 2009 Anzahl der Unternehmen
1	2	3	4	5	6	7
3312 12 205	- Reparatur und Instandhaltung von Armaturen u.ä. Apparaten					
	- - von Ventilen für ölhydraulische und pneumatische Energieübertragung sowie Druckluftwartungseinheiten	1000 EUR	6 712	5 706	4 712	17
3312 12 209	- - von anderen Armaturen u.ä. Apparaten	1000 EUR	48 593	46 286	54 890	51
3312 13 000	Reparatur und Instandhaltung von Lagern, Getrieben, Zahnrädern und Antriebselementen	1000 EUR	38 905	38 056	36 821	42
3312 14 000	Reparatur und Instandhaltung von Öfen und Brennern	1000 EUR	32 958	46 025	40 904	62
3312 15 001	Reparatur und Instandhaltung von Hebezeugen und Fördermitteln (ohne solche von Aufzügen, Rolltreppen und Rollsteigen)					
	- für den Bergbau	1000 EUR	17 440	15 564	17 627	23
3312 15 002	- für die Bauwirtschaft	1000 EUR	7 323	5 429	7 941	20
3312 15 009	- von anderen Hebezeugen und Fördermitteln	1000 EUR	223 792	204 372	210 010	213
3312 16 000	Reparatur und Instandhaltung von Büromaschinen (ohne Datenverarbeitungsgeräte und periphere Geräte)	1000 EUR	-	2 305	3 166	5
3312 17 000	Reparatur und Instandhaltung von handgeführten Werkzeugen mit Motorantrieb	1000 EUR	13 413	13 066	11 812	30
3312 18 001	Reparatur und Instandhaltung von kälte- und lufttechnischen Erzeugnissen (ohne solche für den Haushalt)					
	- von Wärmeaustauschern (ohne solche für lufttechnische Erzeugnisse)	1000 EUR	7 677	8 051	11 082	17
3312 18 009	- von anderen kälte- und lufttechnischen Erzeugnissen für gewerbliche Zwecke	1000 EUR	84 450	69 705	83 831	117
3312 19 901	Reparatur und Instandhaltung von nicht wirtschaftszweigspezifischen Maschinen, a.n.g.					
	- von Maschinen und Anlagen für die Behandlung durch Temperaturänderungen in der chemischen und verwandten Industrie; von Maschinen und Anlagen für die Wasserbehandlung, Gaserzeugung	1000 EUR	38 711	31 985	42 544	64
3312 19 902	- von Maschinen und Anlagen für die Behandlung durch Temperaturänderung im Nahrungs- und Genussmittelgewerbe (einschl. Verpackungsmaschinen)	1000 EUR	29 641	25 082	24 468	58
3312 19 903	- von Waagen für gewerbliche Zwecke	1000 EUR	12 843	13 398	12 050	11
3312 19 904	- von Maschinen und Anlagen zur Beschichtung mit Farben, Lacken, Leimen oder zum Aufdampfen von Metall im Vakuum	1000 EUR	24 981	5 932	4 901	9
3312 19 909	- von sonstigen Maschinen für unspezifische Verwendung, a.n.g. z.B. von nicht elektrischer Schweißtechnik	1000 EUR	85 493	75 838	80 910	144
3312 21 100	Reparatur und Instandhaltung von Maschinen für sonstige bestimmte Wirtschaftszweige					
	Reparatur und Instandhaltung von Schleppern und anderen Zugmaschinen sowie anderen land- und forstwirtschaftlichen Maschinen, Apparaten und Geräten					
	- von Schleppern und anderen Zugmaschinen	1000 EUR	2 404	2 103	2 633	16
3312 21 200	- von land- und forstwirtschaftlichen Maschinen, Apparaten und Geräten, a.n.g.	1000 EUR	22 397	13 389	18 293	63
3312 22 000	Reparatur und Instandhaltung von Werkzeugmaschinen zum Bearbeiten von Metallen	1000 EUR	178 961	159 726	145 863	256

Melde-Nr.	Bezeichnung	Einheit	2. Vj 2008	1. Vj 2009	2. Vj 2009	2. Vj 2009 Anzahl der Unternehmen
1	2	3	4	5	6	7
3312 23 001	Reparatur und Instandhaltung von Maschinen für die Metallherzeugung, Walzwerkseinrichtungen, Gießmaschinen - von Gießmaschinen für Gießereien	1000 EUR	5 543	3 372	2 785	9
3312 23 009	- von anderen Maschinen für die Metallherzeugung, Walzwerkseinrichtungen	1000 EUR	32 473	22 488	23 254	45
3312 24 003	Reparatur und Instandhaltung von Bergwerks-, Bau- und Baustoffmaschinen - von Aufbereitungs- und Formmaschinen für Gießereiformsande	1000 EUR	305	412	284	7
3312 24 005	- von Bau- und Baustoffmaschinen	1000 EUR	61 487	47 949	49 559	75
3312 24 009	- von Bergwerksmaschinen	1000 EUR	44 400	39 621	38 571	24
3312 25 000	Reparatur und Instandhaltung an Maschinen für die Nahrungs-, Futtermittel- und Getränkeherstellung und für die Tabakverarbeitung, a.n.g.	1000 EUR	33 648	31 720	32 834	95
3312 26 001	Reparatur und Instandhaltung an Maschinen für die Textil- und Bekleidungsherstellung, die Lederherzeugung und -verarbeitung sowie die Herstellung von Schuhen - für die Bekleidungsherstellung, die Lederherzeugung und -verarbeitung sowie die Herstellung von Schuhen	1000 EUR	4 925	3 853	2 786	9
3312 26 003	- für die Textilherstellung	1000 EUR	23 563	20 566	17 155	35
3312 27 000	Reparatur und Instandhaltung von Maschinen für die Papierherzeugung und -verarbeitung	1000 EUR	30 188	41 467	38 769	48
3312 28 000	Reparatur und Instandhaltung von Maschinen und Apparaten zum Be- oder Verarbeiten von Kunststoffen und Kautschuk	1000 EUR	31 137	23 460	28 306	58
3312 29 101	Reparatur und Instandhaltung von Maschinen für sonstige bestimmte Wirtschaftszweige, a.n.g. - Reparatur und Instandhaltung von Werkzeugmaschinen zum Bearbeiten von Holz, Kork, Steinen, Hartkautschuk oder ähnlichen harten Stoffen - von Werkzeugmaschinen für mineralische Stoffe	1000 EUR	1 690	1 831	2 266	14
3312 29 102	- - von Werkzeugmaschinen für andere harte Stoffe	1000 EUR	14 828	14 284	12 484	38
3312 29 105	- von Spannzeugen	1000 EUR	-	392	987	7
3312 29 901	- Reparatur und Instandhaltung von Maschinen für sonstige bestimmte Wirtschaftszweige, a.n.g. - - für das Druckgewerbe	1000 EUR	15 566	12 414	13 140	31
3312 29 902	- - für Trockner und Oberflächen-technik	1000 EUR	5 496	3 033	2 240	14
3312 29 903	- - für die Halbleiterindustrie und die Flachbildherstellung	1000 EUR	.	18 380	18 289	18
3312 29 904	- - für die automatisierte Montagetechnik und Handhabung	1000 EUR	12 287	11 899	8 904	65
3312 29 905	- - für die chemische Industrie, a.n.g.	1000 EUR	85 402	41 128	50 103	22
3312 29 907	- - für andere Industrien	1000 EUR	.	92 388	98 360	215
3312 29 908	- - Allgemeine mechanische Reparatur, Instandhaltung, Service und Wartung von Maschinen	1000 EUR	16 611	23 136	32 274	93
3312 29 909	- - Reparatur und Instandhaltung von Auswuchtmaschinen; Glücksspieltischen, automatischen Kegelbahnen u.a. Gesellschaftsspielen, einschl. mechanischer Spiele der Meldenummer 2899 39 750	1000 EUR	-	2 702	2 851	4

Melde-Nr.	Bezeichnung	Einheit	2. Vj 2008	1. Vj 2009	2. Vj 2009	2. Vj 2009 Anzahl der Unternehmen
1	2	3	4	5	6	7
3313 11 103	Reparatur und Instandhaltung von elektronischen und optischen Geräten - Reparatur und Instandhaltung von Mess-, Kontroll-, Navigations- u. ä. Instrumenten und Vorrichtungen - von elektrischen Instrumenten und Vorrichtungen	1000 EUR	70 517	57 058	59 320	137
3313 11 105	- von feinmechanisch-optischen Instrumenten und Vorrichtungen	1000 EUR	25 669	28 285	28 956	55
3313 11 107	- von Prüfmaschinen (einschl. Prüfständen)	1000 EUR	11 616	10 051	8 802	18
3313 11 200	- von industriellen Zeitmessinstrumenten und -geräten	1000 EUR	1 433	1 131	1 008	5
3313 12 000	Reparatur und Instandhaltung von medizinischen Geräten und orthopädischen Vorrichtungen (einschl. Waren der Zahnprothetik)	1000 EUR	161 213	139 718	128 618	115
3313 13 000	Reparatur und Instandhaltung von optischen und fotografischen Geräten für gewerbliche Zwecke	1000 EUR	22 005	19 929	23 909	18
3313 19 001	Reparatur und Instandhaltung von anderer elektronischer Ausrüstungsgegenstände für gewerbliche Zwecke - von industriellen Prozess-Steuerungseinrichtungen (Dauerbetrieb-Steuerungseinrichtungen)	1000 EUR	6 700	6 735	6 818	27
3313 19 003	- von nachrichtentechnischen u.a. elektronischen Geräten und Einrichtungen (z.B. Kommunikationssysteme, Netzwerke, gewerbliche Ausrüstungen für Rundfunk, Fernsehen)	1000 EUR	311 305	246 123	237 321	64
3314 11 200	Reparatur und Instandhaltung von elektrischen Ausrüstungen Reparatur und Instandhaltung von Elektromotoren, Generatoren und Transformatoren sowie von Elektrizitätsverteilungs- und -schalteinrichtungen - von Elektromotoren, Generatoren und Transformatoren	1000 EUR	262 632	250 095	199 851	190
3314 11 500	- von Elektrizitätsverteilungs- und -schalteinrichtungen	1000 EUR	135 735	84 891	87 659	110
3314 19 001	Reparatur und Instandhaltung elektrischer Ausrüstungsgegenstände für gewerbliche Zwecke - von elektrischen Löt- und Schweißmaschinen, -apparaten und -geräten	1000 EUR	-	11 621	7 766	32
3314 19 002	- von elektrischen Geräten für gewerbliche Zwecke	1000 EUR	-	968	958	8
3314 19 008	- von anderen elektrischen Geräten, a.n.g.	1000 EUR	88 802	122 907	120 619	118
3315 10 101	Reparatur und Instandhaltung von Schiffen und Booten - Reparatur und Instandhaltung an Schiffen, Bohr- oder Förderplattformen und schwimmenden Vorrichtungen für zivile Zwecke (nicht an Yachten, anderen Freizeit- oder Sportbooten, Ruderbooten und Kanus)	1000 EUR	227 895	97 005	128 890	74
3315 10 300	- Reparatur und Instandhaltung sowie Umbau- und Ausbaurbeiten an Booten und Yachten	1000 EUR	41 604	28 509	41 216	24
3316 10 001	Reparatur und Instandhaltung von Luft- und Raumfahrzeugen sowie von Motoren und Triebwerken dafür, für zivile Zwecke	1000 EUR	1 250 139	1 345 085	1 334 033	45
3317 11 000	Reparatur und Instandhaltung von Fahrzeugen, a.n.g. Reparatur und Instandhaltung von Schienenfahrzeugen	1000 EUR	135 520	129 545	144 993	52
3317 19 000	Reparatur und Instandhaltung von sonstigen Fahrzeugen, a.n.g. (z.B. Behindertenfahrzeuge, Schubkarren, einrädriige Handtransportfahrzeuge, Gespannfahrzeuge für Tiere; ohne Reparatur und Instandhaltungen von Krafträdern)	1000 EUR	.	3 435	4 001	10

Melde-Nr.	Bezeichnung	Einheit	2. Vj 2008	1. Vj 2009	2. Vj 2009	2. Vj 2009 Anzahl der Unternehmen
1	2	3	4	5	6	7
3319 10 103	Reparatur und Instandhaltung von sonstigen Ausrüstungen - Reparatur und Instandhaltung von sonstigen Ausrüstungen (ohne Reparatur von Persenning u.ä. und Campingausrüstungen und textilen Artikeln, a.n.g.) - - von Verpackungsmitteln, Lagerbehältern und Ladungsträgern aus Holz und von Holzwaren (ohne Gebrauchsgüter)	1000 EUR	.	7 416	6 013	21
3319 10 105	- - von Gütern der Abteilung 22, einschl. von Rohren, Schläuchen und Rohrnetzen aus Kunststoffen in Industrieanlagen	1000 EUR	8 563	7 019	.	5
3319 10 106	- - von Gütern der Abteilung 23	1000 EUR	-	-	-	
3319 10 108	- - Reparatur von Flippern und sonstigen Münzspielgeräten	1000 EUR	-	.	.	2
3319 10 200	- Reparatur von Persenning u.ä. und Campingausrüstungen und textilen Artikeln, z.B. von Netzen und Tauen	1000 EUR	91	.	117	4
3320 11 000	Installation von Maschinen und Ausrüstungen Installation von Metallerzeugnissen Installation von Dampfkesseln (ohne Zentralheizungskessel), einschl. Verlegen von Rohrnetzen aus Metall in Industrieanlagen	1000 EUR	706 675	434 230	524 437	157
3320 12 001	Installation von anderen Metallerzeugnissen - von selbstproduzierten Metallkonstruktionen	1000 EUR	200 976	159 223	167 709	261
3320 12 005	- von Behältern aus Eisen oder Stahl mit einem Fassungsvermögen von 300 l oder weniger	1000 EUR	.	.	.	1
3320 12 006	- von sonstigen Metallerzeugnissen, a.n.g. (z.B. Panzerschränken, Türen und Fächern für Stahlkammern, Schiffsschrauben und Schraubenflügel dafür; Schlössern, Schließanlagen u.ä. Behälter von mehr als 300 l; industriellen Zentralheizungskesseln)	1000 EUR	1 071	9 520	14 537	13
3320 21 000	Installation von nicht wirtschaftszweigspezifischen Maschinen Installation von Büromaschinen	1000 EUR	.	.	.	1
3320 29 101	Installation von sonstigen nicht wirtschaftszweigspezifischen Maschinen, a.n.g. - Installation von Verbrennungsmotoren und Turbinen (ohne Motoren für Luft- und Straßenfahrzeuge) - - von Verbrennungsmotoren	1000 EUR	24 533	23 700	24 267	4
3320 29 102	- - von Turbinen und windgetriebenen Stromerzeugungsaggregaten	1000 EUR	28 693	41 086	33 904	11
3320 29 203	- Installation von Pumpen und Kompressoren - - von Druckluftmotoren und -zylindern, Hydropumpen, Hydromotoren, -zylindern, -systemen und -aggregaten	1000 EUR	1 584	940	368	6
3320 29 204	- von Kompressoren und Vakuumpumpen	1000 EUR	16 642	14 711	15 200	16
3320 29 205	- von anderen Pumpen	1000 EUR	13 380	8 670	10 247	23
3320 29 300	- Installation von Öfen und Brennern	1000 EUR	5 886	6 161	5 782	22
3320 29 401	- Installation von Hebezeugen und Fördermitteln (ohne Aufzüge und Rolltreppen) - - für den Bergbau	1000 EUR	.	471	183	4
3320 29 403	- - für andere Zwecke	1000 EUR	53 651	46 548	46 730	92

Melde-Nr.	Bezeichnung	Einheit	2. Vj 2008	1. Vj 2009	2. Vj 2009	2. Vj 2009 Anzahl der Unternehmen
1	2	3	4	5	6	7
3320 29 501	- Installation von kälte- und luft-technischen Erzeugnissen, für gewerbliche Zwecke - - von Wärmeaustauschern (ohne solche für lufttechnische Anlagen)	1000 EUR	19 335	21 145	16 523	12
3320 29 502	- - von anderen kälte- und luft-technischen Erzeugnissen, für gewerbliche Zwecke	1000 EUR	157 024	104 222	119 392	82
3320 29 601	- Installation von Maschinen für spezifische Verwendung, a.n.g. - - von Waagen für gewerbliche Zwecke	1000 EUR	2 887	2 356	2 866	10
3320 29 602	- - von Verpackungsmaschinen	1000 EUR	99 616	57 588	61 986	48
3320 29 603	- - von Maschinen und Apparaten zur Beschichtung mit Farben, Lacken, Leimen oder zum Aufdampfen von Metall im Vakuum	1000 EUR	8 858	60 098	.	7
3320 29 604	- - von Maschinen und Apparaten für die chemische und verwandte Industrie, Wasserbehandlung, Gaserzeugung	1000 EUR	12 982	6 019	13 299	17
3320 29 606	- - von Armaturen und ähnlichen Apparaten für Rohr- und Schlauchleitungen, Dampfkesseln, Sammelbehältern oder ähnlichen Behältern aus Metall	1000 EUR	7 793	12 228	23 531	13
3320 29 607	- - von wärmewirtschaftlichen Maschinen für die Nahrungs- und Genussmittelindustrie	1000 EUR	10 461	6 614	6 587	11
3320 29 609	- - von sonstigen Maschinen für unspezifische Verwendung, a.n.g. (z.B. Maschinen zum Strahlen oder Verteilen, Verspritzen oder Zerstäuben von Flüssigkeiten oder Pulver)	1000 EUR	45 105	35 477	39 797	39
3320 29 700	- von Werkzeugmaschinen zum Bearbeiten von Holz, Kork, Bein, Kautschuk o.ä. harten Stoffen	1000 EUR	10 564	10 672	6 546	12
3320 31 000	Installation von Maschinen für sonstige bestimmte Wirtschaftszweige Installation von land- und forstwirtschaftlichen Maschinen, Apparaten und Geräten	1000 EUR	5 184	1 622	1 512	7
3320 32 001	Installation von metallbearbeitenden Werkzeugmaschinen - zum Bearbeiten von Metallen sowie zum Abtragen von Stoffen aller Art durch Laserstrahl, Ultraschall usw.	1000 EUR	40 765	37 038	40 128	64
3320 32 003	- zum Bearbeiten von mineralischen und zum Kaltbearbeiten von Glas	1000 EUR	4 310	3 670	2 937	9
3320 32 008	- zum anderen Bearbeiten	1000 EUR	-	7 214	5 696	11
3320 33 000	Installation von Maschinen für die Metallerzeugung, Walzwerkseinrichtungen, Gießmaschinen	1000 EUR	46 696	35 289	17 346	12
3320 34 003	Installation von Bau- und Bergwerksmaschinen - von Aufbereitungs- und Formmaschinen für Gießereiformsande	1000 EUR	1 205	304	426	4
3320 34 005	- von Bau- und Baustoffmaschinen	1000 EUR	62 499	20 944	21 751	27
3320 34 009	- von Bergwerksmaschinen	1000 EUR	803	4 223	5 571	7
3320 35 000	Installation von Maschinen für die Nahrungs-, Futtermittel- und Getränkeherstellung und die Tabakherstellung	1000 EUR	80 044	66 195	89 830	37
3320 36 001	Installation von Maschinen für Textil- und Bekleidungsherstellung, die Ledererzeugung und -verarbeitung sowie die Herstellung von Schuhen - von Spinnerei-, Weberei-, Strickerei- und Wirkereimaschinen	1000 EUR	4 450	3 716	3 331	5

Melde-Nr.	Bezeichnung	Einheit	2. Vj 2008	1. Vj 2009	2. Vj 2009	2. Vj 2009 Anzahl der Unternehmen
1	2	3	4	5	6	7
3320 36 008	- von anderen Maschinen für das Textil- und Bekleidungsgewerbe sowie Maschinen zum Herstellen von Leder, Schuhen und Lederwaren	1000 EUR	.	4 348	3 596	11
3320 37 000	Installation von gewerblichen Maschinen und gewerblicher Ausrüstung für die Papiererzeugung und -verarbeitung	1000 EUR	18 206	10 037	7 681	29
3320 38 000	Installation von Maschinen und Apparaten zum Be- oder Verarbeiten von Kunststoffen und Kautschuk	1000 EUR	25 425	16 671	10 918	31
3320 39 001	Installation von Maschinen für sonstige bestimmte Wirtschaftszweige a.n.g. - für das Druckgewerbe	1000 EUR	34 398	17 015	20 275	20
3320 39 003	- zum Herstellen oder Warmbearbeiten von Glas oder Glaswaren	1000 EUR	437	695	276	5
3320 39 004	- für die Halbleiterindustrie und die Flachbildherstellung	1000 EUR	-	6 402	6 095	8
3320 39 005	- für die automatisierte Montagetechnik und Handhabung	1000 EUR	60 573	68 832	49 777	38
3320 39 006	- von Trocknern sowie für Maschinen für die Oberflächenvorbehandlung, -behandlung oder -veredelung von Metallen	1000 EUR	7 278	4 580	1 714	7
3320 39 007	- für die chemische Industrie	1000 EUR	6 951	5 346	4 939	18
3320 39 008	- von anderen Maschinen für sonstige bestimmte Wirtschaftszweige, a.n.g., z.B. Auswuchtmaschinen	1000 EUR	-	55 057	50 168	78
3320 41 001	Installation von elektronischen und optischen Geräten Installation von medizinischen Apparaten und Geräten sowie von optischen und feinmechanischen Instrumenten - von medizinischen Apparaten und Geräten	1000 EUR	12 776	10 056	11 728	12
3320 41 003	- von optischen und feinmechanischen Instrumenten	1000 EUR	6 154	5 018	5 704	15
3320 42 001	Installation von elektronischen Ausrüstungsgegenständen für gewerbliche Zwecke - von nachrichtentechnischen Geräten und Einrichtungen (z.B. Kommunikationssysteme, Netzwerke usw.)	1000 EUR	258 823	234 245	238 811	56
3320 42 002	- von elektronischen Mess-, Kontroll-, Navigations- u.ä. Instrumenten und Vorrichtungen	1000 EUR	93 819	87 470	103 268	52
3320 42 004	- von gewerblichen Datenverarbeitungsgeräten und -einrichtungen	1000 EUR	7 136	4 884	5 323	8
3320 42 006	- von gewerblichen Ausrüstungen für Rundfunk, Fernsehen sowie Bild- und Tonaufzeichnung oder -wiedergabe	1000 EUR	50 284	41 637	39 587	10
3320 42 008	- von Prüfmaschinen (einschl. Prüfständen)	1000 EUR	5 482	7 026	6 884	17
3320 50 200	Installation von elektrischen Ausrüstungsgegenständen - von Elektromotoren, Generatoren und Transformatoren	1000 EUR	-	64 952	75 209	31
3320 50 500	- von Elektrizitätsverteilungs- und -schalteinrichtungen	1000 EUR	349 190	262 495	280 448	157
3320 50 901	- von anderen elektrischen Geräten, a.n.g. - - von elektrischen Löt- und Schweißmaschinen, -apparaten und -geräten	1000 EUR	-	.	.	2
3320 50 909	- - von anderen elektrischen Geräten, a.n.g.	1000 EUR	362 675	275 317	283 112	88

Melde-Nr.	Bezeichnung	Einheit	2. Vj 2008	1. Vj 2009	2. Vj 2009	2. Vj 2009 Anzahl der Unternehmen
1	2	3	4	5	6	7
3320 60 000	Planung und Installation von industriellen Prozesssteuerungseinrichtungen (Dauerbetrieb-Steuerungseinrichtungen, auch für automatische Fertigungsanlagen, die aus verschiedenen Maschinen, Fördermitteln und zentralen Steuerungsgeräten bestehen)	1000 EUR	472 171	368 780	407 295	145
3320 70 001	Installation von sonstigen Erzeugnissen, a.n.g. - von Rohren und Schläuchen aus Kunststoffen, einschl. Verlegen von Rohrnetzen aus Kunststoffen in Industrieanlagen	1000 EUR	1 574	4 837	9 840	5
3320 70 003	- von industriellen Zeitmessinstrumenten und -geräten	1000 EUR	-	-	-	
3320 70 009	- von sonstigen Erzeugnissen, a.n.g.	1000 EUR	.	.	.	4

Melde-Nr.	Bezeichnung	Einheit	2. Vj 2008	1. Vj 2009	2. Vj 2009	2. Vj 2009 Anzahl der Unternehmen
1	2	3	4	5	6	7
3320 60 000	Planung und Installation von industriellen Prozesssteuerungseinrichtungen (Dauerbetrieb-Steuer-einrichtungen, auch für automatische Fertigungsanlagen, die aus verschiedenen Maschinen, Fördermitteln und zentralen Steuerungsgeräten bestehen)	1000 EUR	472 171	368 780	407 295	145
3320 70 001	Installation von sonstigen Erzeugnissen, a.n.g. - von Rohren und Schläuchen aus Kunststoffen, einschl. Verlegen von Rohrnetzen aus Kunststoffen in Industrieanlagen	1000 EUR	1 574	4 837	9 840	5
3320 70 003	- von industriellen Zeitmessinstrumenten und -geräten	1000 EUR	-	-	-	
3320 70 009	- von sonstigen Erzeugnissen, a.n.g.	1000 EUR	.	.	.	4