

Produzierendes Gewerbe

Produktion im Produzierenden Gewerbe



2008

Erscheinungsfolge: jährlich
Erschienen am 05.05.2009
Artikelnummer: 2040310087004

Fachliche Informationen zu dieser Veröffentlichung können Sie direkt beim Statistischen Bundesamt erfragen:
Gruppe IV B, Telefon: +49 (0) 611 / 75 29 41; Fax: +49 (0) 611 / 72 40 00 oder E-Mail:
Produktionserhebungen@destatis.de

© **Statistisches Bundesamt, Wiesbaden 2009**

Vervielfältigung und Verbreitung, auch auszugsweise, mit Quellenangabe gestattet.

Einführung

In der vorliegenden Veröffentlichung werden die vier Quartale der **V i e r t e l j ä h r l i c h e n P r o d u k t i o n s e r h e b u n g** für das Berichtsjahr 2008 zu einem Jahresergebnis zusammengefasst. Der Bericht enthält die Ergebnisse für *Deutschland*. Ihr Nachweis erfolgt nach Menge und Wert in der tiefstmöglichen Gliederung für die 6 147 neunstelligen Güterarten. Für die 206 vierstelligen Güterklassen, die 30 zweistelligen Güterabteilungen für die Abschnitte "Bergbau und Gewinnung von Steinen und Erden" sowie "Verarbeitendes Gewerbe" und für die fünf Hauptgruppen (Endverwendungskategorien) wird dagegen nur der Wert in 1 000 Euro bzw. Mill. Euro nachgewiesen. Die Ergebnisse für Deutschland werden durch eine Tabelle mit Indizes der Erzeugerpreise ergänzt. Ergebnisse für die Gebietsstände *Früheres Bundesgebiet* sowie *Neue Länder und Berlin-Ost* entfallen ab dem Berichtsjahr 2005.

Unter der Internetadresse www.destatis.de finden Sie über den Pfad:
„Services/Publikationen/Qualitätsberichte/Industrie/Verarbeitendes Gewerbe“
ausführliche **Q u a l i t ä t s b e r i c h t e** für die einzelnen Statistiken.

Rechtsgrundlagen sind

- das Bundesstatistikgesetz (BStatG) vom 22. Januar 1987 (BGBl. I S. 462, 565), zuletzt geändert durch Artikel 3 des Gesetzes vom 7. September 2007 (BGBl. I S. 2246),
- das Gesetz über die Statistik im Produzierenden Gewerbe (ProdGewStatG) in der Fassung der Bekanntmachung vom 21. März 2002 (BGBl. I S. 1181), zuletzt geändert durch Artikel 14 des Gesetzes vom 7. September 2007 (BGBl. I S. 2246),
- die Verordnung (EWG) Nr. 3924/91 des Rates vom 19. Dezember 1991 zur Einführung einer Gemeinschaftserhebung über die Produktion von Gütern (ABl. EG Nr. L 374 S. 1), geändert durch Anhang II Nr. 8 der Verordnung (EG) Nr. 1882/2003 des Europäischen Parlaments und des Rates vom 29. September 2003 (ABl. EU Nr. L 284 S. 1),
- die Verordnung (EG) Nr. 912/2004 der Kommission vom 29. April 2004 zur Durchführung der Verordnung (EWG) Nr. 3924/91 des Rates zur Einführung einer Gemeinschaftserhebung über die Produktion von Gütern (ABl. EU Nr. L 163 S. 71).

Der **B e r i c h t s k r e i s** der Vierteljährlichen Produktionserhebung umfasst Betriebe des Bergbaus und der Gewinnung von Steinen und Erden sowie des Verarbeitenden Gewerbes von Unternehmen des Produzierenden Gewerbes mit im Allgemeinen 20 und mehr Beschäftigten sowie Betriebe des Bergbaus und der Gewinnung von Steinen und Erden sowie des Verarbeitenden Gewerbes mit im Allgemeinen 20 und mehr Beschäftigten von Unternehmen aus den übrigen Wirtschaftsbereichen einschließlich des Produzierenden Handwerks. Die Erhebung wird in zwei Erhebungsphasen durchgeführt. Ab dem Berichtsjahr 2007 erfasst die Monatliche Produktionserhebung die Betriebe mit 50 und mehr tätigen Personen (Monatsmelder). Die Vierteljährliche Produktionserhebung umfasst alle übrigen Betriebe des vorgenannten Erhebungsbereichs (Vierteljahresmelder).

Die Ergebnisse beider Erhebungen werden zur Darstellung der gesamten vierteljährlichen Produktion zusammengefasst. Der Fertigteilbau wird ab dem Berichtsjahr 2007 nicht mehr erhoben.

Eine **A u s n a h m e** von dieser allgemeinen Abschnidegrenze "20 und mehr Beschäftigte" bilden ab dem Berichtsjahr 2007 weiterhin die folgenden Wirtschaftszweige der WZ 2003:

- 14.11 Gewinnung von Naturwerksteinen und Natursteinen, a. n. g.,
- 14.21 Gewinnung von Kies und Sand,
- 15.71 Herstellung von Futtermitteln für Nutztiere,
- 15.72 Herstellung von Futtermitteln für sonstige Tiere,
- 15.97 Herstellung von Malz,
- 20.10 Sägewerke innerhalb des Wirtschaftszweiges „Säge-, Hobel- und Holzimprägnierwerke“,
- 26.63 Herstellung von Transportbeton.

In diesen Wirtschaftszweigen und bei den Sägewerken liegt die Abschnidegrenze bei "10 und mehr Beschäftigten".

Als **G r u n d l a g e** der Erhebung und der Gliederung der Daten dient das "**G ü t e r v e r z e i c h n i s f ü r P r o d u k t i o n s s t a t i s t i k e n**, Ausgabe 2002 (GP 2002)" ¹⁾.

Ab dem Berichtsjahr 2007 werden die Angaben zu den nachgewiesenen Ergebnissen nahezu vollständig im Rahmen der Vierteljährlichen Produktionserhebung erhoben. Lediglich in der Güterabteilung 23 (Kokereierzeugnisse, Mineralölerzeugnisse, Spalt- und Brutstoffe) werden Ergebnisse der Mineralölstatistik übernommen, die auf Grund des Gesetzes über die Erhebung von Meldungen der Mineralölwirtschaft (Mineralöldatengesetz) vom 20. Dezember 1988 (BGBl. I S. 2353) monatlich vom Mineralölwirtschaftsverband erhoben werden (Fachstatistikprinzip).

Detaillierte Ergebnisse über die Energie- und Wasserwirtschaft (Güterabteilungen 40, 41) werden veröffentlicht in:

- Fachserie 4 Produzierendes Gewerbe, Reihe 6.4
Stromerzeugungsanlagen der Betriebe im Bergbau und im Verarbeitenden Gewerbe und in
- Fachserie 4 Produzierendes Gewerbe, Reihe 6.5
Ausgewählte Zahlen zur Energiewirtschaft.

Für den Bereich 27.1 Roheisen, Stahl und Ferrolegerungen gibt es eine ergänzende Fachstatistik. Deren Ergebnisse werden in der Fachserie 4 Reihe 8.1 Eisen und Stahl Eisenerzbergbau, eisenschaffende Industrie, Eisen-, Stahl- und Tempergießerei) veröffentlicht.

1) Das Güterverzeichnis enthält eine ausführliche Darstellung der Gliederungsgesichtspunkte, Definitionen einzelner Begriffe usw. Aufsätze in "Wirtschaft und Statistik" 3/1994 S. 181 ff und 3/1995, S. 192 ff geben weitere Hinweise hierzu und zur europäischen Produktionsstatistik (PRODCOM).

Erläuterungen zu den verwendeten Begriffen

Zum Absatz bestimmte Produktion. Angaben, die in der Maßeinheitenspalte nicht besonders gekennzeichnet sind, beziehen sich auf die zum Absatz bestimmte Produktion. Diese umfasst im Allgemeinen den verkaufsfähigen, für den Markt vorgesehenen Produktionsausstoß (ohne Handelsware und umgepackte Ware) sowie den Eigenverbrauch. Sie wird meistens nach Menge und Wert dargestellt. Dem Wert der zum Absatz bestimmten Produktion liegen die im Berichtszeitraum erzielten oder erzielbaren Verkaufspreise ab Werk zu Grunde. Der Wert umfasst auch die Kosten der Verpackung, selbst wenn sie gesondert in Rechnung gestellt sind. Nicht einbezogen sind dagegen die in Rechnung gestellte Umsatz- und Verbrauchssteuer, gesondert in Rechnung gestellte Frachtkosten und Rabatte. Neben Mengen- und Wertangaben wird in der Veröffentlichung für die einzelnen Güterarten auch die Anzahl der produzierenden Unternehmen genannt.

Die Gesamtproduktion schließt neben der zum Absatz bestimmten Produktion auch die zur Weiterverarbeitung im berichtenden Betrieb, in einem anderen Betrieb desselben Unternehmens oder im Lohnauftrag in einem anderen Unternehmen bestimmte Produktion ein. Sie wird bei 1 540 Positionen des Güterverzeichnis nachgewiesen und ist in der Maßeinheitenspalte durch einen Stern (*) besonders gekennzeichnet. In diesen Fällen ist auch die zum Absatz bestimmte Produktion als "Darunterposition" getrennt aufgeführt.

Lohnarbeit liegt vor, wenn vom Auftraggeber unberechnet geliefertes Material be- oder verarbeitet wird. Als Wert gibt der Auftragnehmer die vom Auftraggeber gezahlte Vergütung an. Die Lohnarbeit ist wert- und mengenmäßig grundsätzlich in der zum Absatz bestimmten Produktion enthalten.

In der Güterabteilung 23 (Kokereierzeugnisse, Mineralölzeugnisse, Spalt- und Brutstoffe) wird die Produktion in Beteiligungsraffinerien als Lohnarbeit gemeldet.

Veredlung, Reparaturen und Instandhaltungen sowie Installationen und Montagen sind als Schlusspositionen der jeweiligen Güterabteilungen aufgeführt und werden im Allgemeinen nur wertmäßig dargestellt.

Ein Veredlungsvorgang liegt vor, wenn durch die Bearbeitung die Form des Erzeugnisses selbst erhalten bleibt. Es entsteht, anders als bei der Weiterverarbeitungsproduktion und bei der Lohnarbeit, kein neues Gut im Sinne des GP. Veredelt wird z.B. durch Färben, Imprägnieren, Appretieren, Bemalen, Vergolden, Ätzen, Lackieren, Prägen, Gravieren, Dekorieren (z.B. Glas, Porzellan) u.a.

Es wird zwischen

- Veredlung selbsthergestellter Erzeugnisse - (Betriebsveredlung)
- Veredlung zugekaufter Erzeugnisse für eigene Rechnung (Eigenveredlung) und
- Veredlung fremder Erzeugnisse im Lohnauftrag - (Lohnveredlung)

unterschieden.

Reparaturen und Instandhaltungen sind Arbeiten, bei denen das reparierte Erzeugnis nur in geringem Umfang neu erstellt wird.

Installationen und Montagen sind der Zusammenbau von einzelnen Erzeugnissen zu einem Produkt, für das es im GP keine eigene Meldenummer gibt.

Es wird zwischen Installationen und Montagen

- fremdhergestellter und
 - selbsthergestellter
- Erzeugnisse unterschieden.

Erläuterungen zu den Ergebnissen

Wegen der statistischen Geheimhaltung betrieblicher Einzelangaben werden Daten für solche Erzeugnisse, die entweder von weniger als drei Unternehmen produziert wurden oder an deren Herstellung ein Unternehmen überwiegend beteiligt war, nicht veröffentlicht. Dies kann dazu führen, dass z.B. innerhalb einer vierstelligen Güterklasse die Angaben für eine weitere neunstellige Position geheim zu halten sind; diese fehlenden Daten sind aber in den Summen enthalten.

Geringfügige Abweichungen in den Summen sind auf Runden der Zahlen zurückzuführen; Differenzen gegenüber früheren Veröffentlichungen erklären sich durch zwischenzeitlich vorgenommene Korrekturen.

Die Bezeichnungen für die Güterarten (Spalte 2 in Tabelle 4) entsprechen den hierarchisch aufgebauten Bezeichnungen für die Güterabteilungen, -klassen und -arten des Güterverzeichnis für Produktionsstatistiken, Ausgabe 2002. Für eine sachgerechte Interpretation der Produktionsangaben zu den Güterarten ist es daher erforderlich, die Bezeichnung für eine Güterart in seinem vollständigen Aufbau über alle Hierarchiestufen zu lesen.

In Tabelle 2 werden Indizes der Erzeugerpreise gewerblicher Produkte (Inlandsabsatz) auf Basis 2000 in einer an das Güterverzeichnis für Produktionsstatistiken angelehnten Gliederung dargestellt. Weitergehende Ergebnisse sowie methodische Erläuterungen enthält die monatliche Veröffentlichung der Fachserie 17 (Preise), Reihe 2: Preise und Preisindizes für gewerbliche Produkte (Erzeugerpreise).

Die Ergebnisse dieses Berichtsheftes können auch online herunter geladen werden über die Internet-Startseite des Statistischen Bundesamtes www.destatis.de unter Verwendung des Pfades:

„Services/Publikationen/Fachveröffentlichungen/Industrie/Verarbeitendes Gewerbe/Konjunkturerhebungen/42131“

oder

„Datenbank/GENESIS-Online“.

Vergleichbare Jahresergebnisse der Europäischen Produktionsstatistik PRODCOM sind zu finden unter: <http://epp.eurostat.ec.europa.eu/newxtweb/>.

Abkürzungen

° C	= Grad Celsius	Hz	= Hertz
%vol	= Volumenkonzentration bei 20° C	i.A.E.	= in Aufmachungen für den Einzelverkauf
3 D	= Dreidimensionalität	IP	= Isolationsprüfung
A	= Ampere	ISO	= International Organization for Standardization
ADV	= Automatische Datenverarbeitung	K ₂ CO ₃	= Kaliumcarbonat
a.n.g.	= anderweitig nicht genannt	K ₂ O	= Kaliumoxid
Al ₂ O ₃	= Aluminiumoxid (Tonerde)	Kbit	= 1 024 bits
B ₂ O ₃	= Bortrioxid	kg	= Kilogramm
BaCO ₃	= Bariumcarbonat	km	= Kilometer
bar	= Bar (Druck-Einheit)	kN	= Kilonewton
BIMOS	= Bipolar → MOS (integrierte Schaltungen)	KOH	= Kaliumhydroxid
BRT	= Bruttoregistertonne	Kt	= Karat
BRZ	= Bruttoreaumzahl	kV	= Kilovolt
bzw.	= beziehungsweise	kVA	= Kilovoltampere
Ca	= Calcium	kW	= Kilowatt
CaO	= Calciumoxid	kWh	= Kilowattstunde
CD	= Compact Disc	KWK-	= Kraft-Wärme-Kopplungs -
CD-ROM	= Compact Disc → ROM (optisches Speichermedium)	Anlagen	Anlagen
Cl	= Chlor	l	= Liter
cm	= Zentimeter	l Alk. 100 %	= Liter reiner Alkohol
cm ²	= Quadratzentimeter	Lade-t	= Ladetonne
cm ³	= Kubikzentimeter	LCD	= Liquid Crystal Displays
CO ₂	= Kohlendioxid	LED	= Light Emittend Displays
Cr	= Chrom	LNG	= Liquefied Natural Gases (Tanker)
Cr ₂ O ₃	= Chromtrioxid	LPG	= Liquefied Petroleum Gases (Tanker)
DIN	= Deutsche Industrie Norm(en)	m	= Meter
DM	= Deutsche Mark	m ²	= Quadratmeter
dtex	= Dezitex (Längenbezogene Masse für textile Fasern und Garne)	m ³	= Kubikmeter
E ² PROM	= Electrically Erasable Programmable → ROM (integrierte Schaltungen)	MAG	= Metall-Aktivgas (Schweißverfahren)
ECCS	= European Convention for Construction Steelwork	mbar	= Millibar
EDV	= Elektronische Datenverarbeitung	Mbit	= 1 024 Kbits = 1 048 576 bits
eff.	= effektiv	Mg	= Magnesium
EGKS	= Europäische Gemeinschaft für Kohle und Stahl (Montanunion)	mg	= Milligramm
einschl.	= einschließlich	MgO	= Magnesiumoxid
EPROM	= Erasable Programmable → ROM (integrierte Schaltungen)	MIG	= Metall-Inertgas (Schweißverfahren)
etc.	= und so weiter (et cetera)	mind.	= mindestens
EUR	= Euro (1 Euro = 1,95583 DM)	mm	= Millimeter
EURATOM	= Europäische Atomgemeinschaft	mm ²	= Quadratmillimeter
F	= Fluor	MOS	= Metall Oxid Semiconductor (integrierte Schaltungen)
Fe ₂ O ₃	= Eisenoxid	MPa	= Megapascal
g	= Gramm	MWh	= Megawattstunde
GBq	= Gigabecquerel	N	= Stickstoff
GHT	= Gewichtshundertteile	n.A.E.	= nicht in Aufmachungen für den Einzelverkauf
h	= Stunde	Na	= Natrium
H ₂ O ₂	= Wasserstoffperoxid	Na ₂ CO ₃	= Natriumcarbonat
HCl	= Chlorwasserstoff	Na ₂ O	= Natriummonoxid
HF	= Fluorwasserstoff	Na ₂ S ₂ O ₅	= Natriumdisulfit
hl	= Hektoliter	NaOH	= Natriumhydroxid
HSSN-	= Halogen-, Sulfo-, Nitro-, Nitroso- (-derivate)		

NE	= Nicht-Eisen
o. ä.	= oder ähnliche (m, n, r, s)
P ₂ O ₅	= Phosphorpentoxid
PbO	= Bleimonoxid
PbO	= Bleioxid
PCB	= Polychlorierte Biphenyle
pH	= Wasserstoffionen-Konzentration
Q.b.A.	= Qualitätswein bestimmter Anbaugebiete
RAM	= Random Access Memory
RES	= Resistance-Elektro-Schlacke (Schweißverfahren)
rH	= Redoxpotential
RHT	= Raumhundertteile
ROM	= Read Only Memory
Ro-Ro	= Roll On / Roll Off (Schiffe)
S	= Schwefel
s.	= siehe
sec	= Sekunde
SHF	= Siliconharzgebundene Farben
SHP	= Siliconharzgebundene Putze

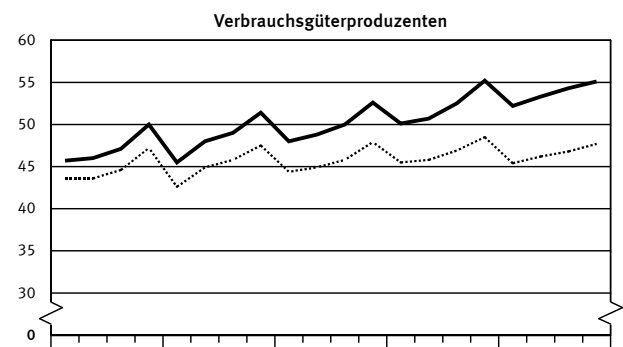
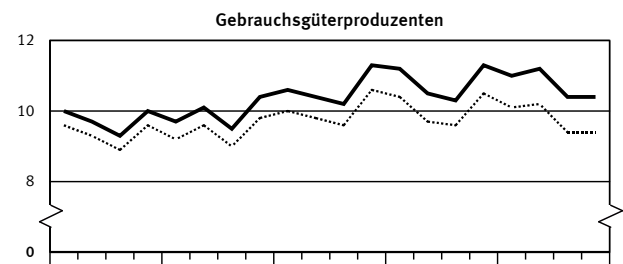
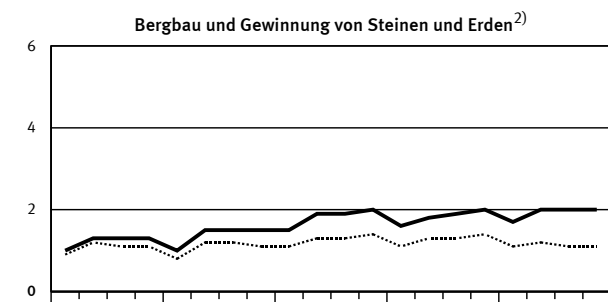
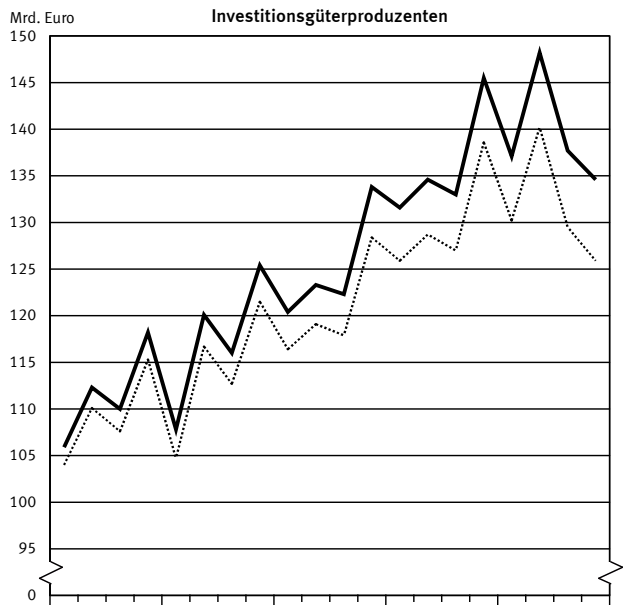
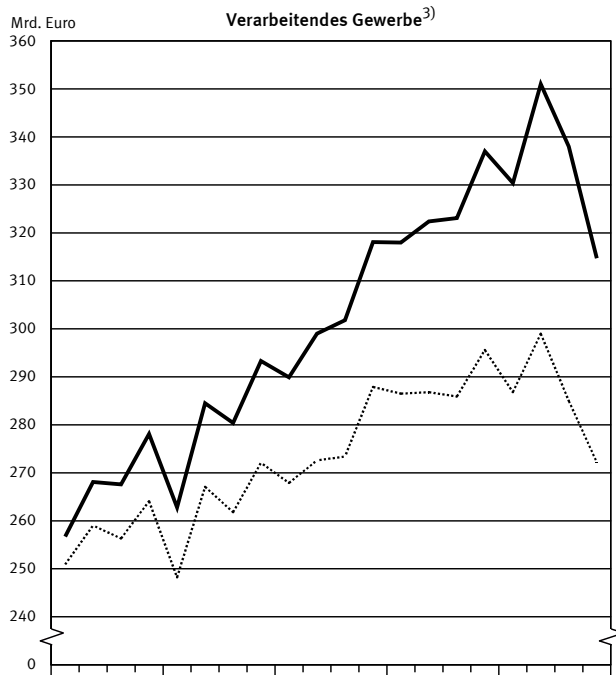
SiO ₂	= Siliciumdioxid
SO ₂	= Schwefeldioxid
sog.	= sogenannte (m, n, r, s)
St	= Stück
t	= Tonne
TiO ₂	= Titandioxid
TJ	= Terajoule
U	= Uran
u.	= und
u. ä.	= und ähnliche (m, n, r, s)
u. a.	= und andere (m, n, r, s)
u. dgl.	= und dergleichen
UP	= Unter-Pulver (Schweißverfahren)
usw.	= und so weiter
UV	= Ultraviolett
V	= Volt
VA	= Voltampere
W	= Watt
WIG	= Wolfram-Inertgas (Schweißverfahren)
z. B.	= zum Beispiel

Zeichenerklärung

-	= nichts vorhanden	X	= Tabellenfeld gesperrt, weil Aussage nicht sinnvoll
0	= weniger als die Hälfte von 1 in der letzten besetzten Stelle, jedoch mehr als nichts	*	= Gesamtproduktion
.	= Zahlenwert unbekannt oder geheimzuhalten		

Produktion (zum Absatz bestimmt) nach Abschnitten und Hauptgruppen (Endverwendungskategorien)
Deutschland

— in jeweiligen Preisen in Preisen von 2000¹⁾



1) Produktionswerte in jeweiligen Preisen dividiert durch den entsprechenden Erzeugerpreisindex gewerblicher Produkte (Inlandsabsatz, 2000 = 100). - 2) Ohne Güterkategorien 101011 - Steinkohle nicht agglomeriert, 101012 - Steinkohlenbriketts, 102010 - Braunkohle und Braunkohlenbriketts. - 3) Ohne Güterklasse 2310 - Kokereiherzeugnisse. - 4) Energieerzeugung nur in Unternehmen des Verarbeitenden Gewerbes sowie des Bergbaus und der Gewinnung von Steinen und Erden.

2009 - 06 - 0229

**1 Produktionswert*) nach Abschnitten und Hauptgruppen (Endverwendungskategorien)
Deutschland**

Jahr ----- Vierteljahr	Produktionswert der Abschnitte C und D insgesamt ³⁾⁴⁾				Davon Erzeugnisse der Abschnitte						Erzeugnisse der Hauptgruppen		
					C Bergbau und Gewinnung von Steinen und Erden ³⁾			D Verarbeitendes Gewerbe ⁴⁾			Vorleistungsgüterproduzenten		
	Mill. EUR	Verände- rung ¹⁾	Anteil		Mill. EUR	Verände- rung ¹⁾	Anteil ²⁾	Mill. EUR	Verände- rung ¹⁾	Anteil ²⁾	Mill. EUR	Verände- rung ¹⁾	Anteil ²⁾
		%				%			%			%	
2006	1 216 143	+ 8,0	100		7 334	+ 35,0	0,6	1 208 809	+ 7,8	99,4	441 876	+ 11,3	36,3
2007	1 307 786	+ 7,5	100		7 309	- 0,3	0,6	1 300 477	+ 7,6	99,4	478 774	+ 8,4	36,6
2008	1 341 803	+ 2,6	100		7 738	+ 5,9	0,6	1 334 065	+ 2,6	99,4	484 292	+ 1,2	36,1
2007													
1. Vj	319 586	+ 9,7	100		1 592	+ 4,6	0,5	317 994	+ 9,7	99,5	118 951	+ 13,5	37,2
2. Vj	324 222	+ 7,7	100		1 828	- 4,6	0,6	322 395	+ 7,8	99,4	120 423	+ 9,5	37,1
3. Vj	325 006	+ 7,0	100		1 905	- 1,4	0,6	323 101	+ 7,1	99,4	121 025	+ 7,3	37,2
4. Vj	338 972	+ 5,9	100		1 984	+ 1,1	0,6	336 987	+ 5,9	99,4	118 375	+ 3,6	34,9
2008													
1. Vj	332 086	+ 4,0	100		1 676	+ 5,3	0,5	330 410	+ 3,9	99,5	122 687	+ 3,1	36,9
2. Vj	353 078	+ 8,9	100		2 047	+ 12,0	0,6	351 032	+ 8,9	99,4	129 155	+ 7,3	36,6
3. Vj	340 016	+ 4,6	100		2 029	+ 6,5	0,6	337 987	+ 4,6	99,4	126 084	+ 4,2	37,1
4. Vj	316 664	- 6,6	100		1 996	+ 0,6	0,6	314 668	- 6,6	99,4	106 425	- 10,1	33,6

Jahr ----- Vierteljahr	Erzeugnisse der Hauptgruppen											
	Investitionsgüter- produzenten			Gebrauchsgüterproduzenten			Verbrauchsgüter- produzenten			Energie ³⁾⁴⁾⁵⁾		
	Mill. EUR	Verände- rung ¹⁾	Anteil ²⁾	Mill. EUR	Verände- rung ¹⁾	Anteil ²⁾	Mill. EUR	Verände- rung ¹⁾	Anteil ²⁾	Mill. EUR	Verände- rung ¹⁾	Anteil ²⁾
		%			%			%			%	
2006	499 868	+ 6,5	41,1	42 531	+ 7,0	3,5	199 373	+ 2,8	16,4	32 495	+ 23,3	2,7
2007	544 698	+ 9,0	41,7	43 311	+ 1,8	3,3	208 594	+ 4,6	16,0	32 409	- 0,3	2,5
2008	557 565	+ 2,4	41,6	42 927	- 0,9	3,2	214 885	+ 3,0	16,0	42 134	+ 30,0	3,1
2007												
1. Vj	131 584	+ 9,3	41,2	11 243	+ 5,9	3,5	50 150	+ 4,4	15,7	7 658	+ 1,4	2,4
2. Vj	134 613	+ 9,1	41,5	10 460	+ 1,0	3,2	50 713	+ 4,0	15,6	8 012	- 5,0	2,5
3. Vj	133 017	+ 8,8	40,9	10 341	+ 1,1	3,2	52 541	+ 5,2	16,2	8 081	- 5,1	2,5
4. Vj	145 483	+ 8,7	42,9	11 266	- 0,6	3,3	55 191	+ 4,9	16,3	8 658	+ 8,3	2,6
2008												
1. Vj	137 076	+ 4,2	41,3	10 981	- 2,3	3,3	52 228	+ 4,1	15,7	9 114	+ 19,0	2,7
2. Vj	148 186	+ 10,1	42,0	11 167	+ 6,8	3,2	53 258	+ 5,0	15,1	11 312	+ 41,2	3,2
3. Vj	137 678	+ 3,5	40,5	10 378	+ 0,4	3,1	54 263	+ 3,3	16,0	11 613	+ 43,7	3,4
4. Vj	134 615	- 7,5	42,5	10 415	- 7,6	3,3	55 115	- 0,1	17,4	10 095	+ 16,6	3,2

*) Zum Absatz bestimmt, ohne Veredlungspositionen.

1) Veränderung gegenüber entsprechendem Vorjahreszeitraum.

2) Anteil am Produktionswert insgesamt.

3) Ohne Güterunterkategorien

101011 – Steinkohle nicht agglomeriert.

101012 – Steinkohlenbriketts.

102010 – Braunkohle und Braunkohlenbriketts.

4) Ohne Güterklasse

2310 – Kokereierzeugnisse.

5) Energieerzeugung nur von Unternehmen des Verarbeitenden Gewerbes sowie des Bergbaus und der Gewinnung von Steinen und Erden.

**2 Index der Erzeugerpreise gewerblicher Produkte *) (Inlandsabsatz) nach
Hauptgruppen (Endverwendungskategorien) und Güterabteilungen
Deutschland
2000 = 100**

Nr. der Klassifi- kation ¹⁾	Hauptgruppe Güterabteilung	2004	2005	2006	2007	2008
	Erzeugnisse der					
	Vorleistungsgüterproduzenten	103,2	106,5	111,0	115,6	119,8
	Investitionsgüterproduzenten	102,1	103,0	103,7	104,7	106,0
	Gebrauchsgüterproduzenten	104,2	105,5	106,2	107,7	110,1
	Verbrauchsgüterproduzenten	105,4	107,1	108,9	111,6	115,5
	Energie	115,4	131,5	152,5	152,8	176,3
10	Kohle und Torf	120,0	137,4	142,7	147,0	200,1
11	Erdöl und Erdgas; Dienstleistungen für die Erdöl- und Erdgas- gewinnung	121,0	150,0	199,8	175,8	210,4
12	Uran- und Thoriumerze	–	–	–	–	–
13	Erze	–	–	–	–	–
14	Steine und Erden, sonstige Bergbauerzeugnisse	102,9	102,7	103,8	106,7	109,5
15	Nahrungs- und Futtermittel sowie Getränke	105,9	105,8	107,1	111,5	118,9
16	Tabakerzeugnisse	132,3	151,9	160,1	162,1	162,9
17	Textilien	100,7	100,7	102,0	102,8	104,4
18	Bekleidung	99,4	100,2	101,0	101,5	102,6
19	Leder und Lederwaren	101,9	103,1	103,6	104,4	105,0
20	Holz sowie Holz-, Kork- und Flechtwaren (ohne Möbel)	96,8	98,0	102,0	109,6	108,0
21	Papier, Pappe und Waren daraus	100,2	99,7	101,1	104,7	107,0
22	Verlags- und Druckerzeugnisse, bespielte Ton-, Bild- und Datenträger	98,4	99,0	100,5	103,4	104,5
23	Kokereierzeugnisse, Mineralölerzeugnisse, Spalt- und Brutstoffe	110,0	126,4	136,5	139,6	159,2
24	Chemische Erzeugnisse	102,5	105,8	109,5	111,8	118,2
25	Gummi- und Kunststoffwaren	102,1	104,3	106,1	108,0	110,2
26	Glas, Keramik, bearbeitete Steine und Erden	97,9	99,3	100,7	104,8	108,1
27	Metalle und Halbzeug daraus	113,8	126,5	142,4	152,5	158,7
28	Metallerzeugnisse	104,5	108,7	111,4	115,4	119,2
29	Maschinen	104,8	106,4	107,9	110,4	113,0
30	Büromaschinen, Datenverarbeitungsgeräte und -einrichtungen	78,5	67,5	58,5	44,6	34,8
31	Geräte der Elektrizitätserzeugung und -verteilung u.ä.	100,4	101,0	102,6	104,4	105,4
32	Nachrichtentechnik, Rundfunk- und Fernsehgeräte sowie elektronische Bauelemente	83,1	72,6	65,7	61,4	58,2
33	Medizin-, mess-, steuerungs-, regelungstechnische und optische Erzeugnisse; Uhren	102,9	103,6	103,9	104,8	106,1
34	Kraftwagen und Kraftwagenteile	104,2	106,0	107,4	108,4	109,4
35	Sonstige Fahrzeuge	103,2	105,3	107,0	110,0	112,9
36	Möbel, Schmuck, Musikinstrumente, Sportgeräte, Spielwaren und sonstige Erzeugnisse	106,1	108,0	109,4	111,7	115,3
37	Sekundärrohstoffe	127,0	127,1	149,7	165,7	178,3
40	Energie und Dienstleistungen der Energieversorgung	118,2	134,9	161,5	161,1	186,7
41	Wasser und Dienstleistungen der Wasserversorgung	102,8	105,1	106,6	107,9	108,9
45	Fertigteilbau	–	–	–	–	–

*) Erzeugerpreise siehe Fachserie 17, Reihe 2.

1) In Anlehnung an das Güterverzeichnis für Produktionsstatistiken,
Ausgabe 2002.

3 Wert der zum Absatz bestimmten Produktion nach Güterklassen und Güterabteilungen
Deutschland

Güter- klasse, -abteilung	Bezeichnung	2006	2007	2008	2008 Anzahl
		1000 EUR			Unternehmen
		3	4	5	
1	2	3	4	5	6
10	Kohle und Torf	.	1 316 768	1 350 379	34
1010	Steinkohle und Steinkohlenbriketts	.	.	.	2
1020	Braunkohle und Braunkohlenbriketts	.	.	.	3
1030	Torf	214 587	222 621	216 060	27
1099	Veredlung von Erzeugnissen dieser Güterabteilung	.	.	.	2
11	Erdöl und Erdgas; Dienstleistungen für die Erdöl- und Erdgasgewinnung	2 347 832	2 469 407	2 726 179	16
1110	Erdöl und Erdgas	.	.	.	5
1120	Dienstleistungen für die Erdöl- und Erdgasgewinnung	.	.	.	12
12	Uran- und Thoriumerze	-	-	-	-
13	Erze	-	-	-	-
1310	Eisenerze	-	-	-	-
1320	NE-Metallerze	-	-	-	-
	(ohne Uran- und Thoriumerze)	-	-	-	-
1399	Veredlung von Erzeugnissen dieser Güterabteilung	-	-	-	-
14	Steine und Erden, sonstige Bergbauerzeugnisse	3 858 580	3 618 482	3 745 771	747
1411	Naturwerksteine	.	.	41 292	38
1412	Kalk-, Gipsstein, Anhydrit, Kreide und Dolomit	274 980	276 997	291 227	59
1413	Tonschiefer	.	.	3 956	3
1421	Kies und Sand; gebrochene Natursteine	2 445 007	2 347 500	2 417 402	630
1422	Ton und Kaolin	226 038	236 554	242 842	37
1430	Chemische und Düngemittelminerale	225 933	237 147	257 273	23
1440	Salz und Natriumchlorid; Meerwasser	469 414	307 111	336 822	12
1450	Steine und Erden, a.n.g.; sonstige Bergbauerzeugnisse	78 769	83 572	85 101	15
1499	Veredlung von Erzeugnissen dieser Güterabteilung	86 254	82 008	69 856	9
15	Nahrungs- und Futtermittel sowie Getränke	115 809 675	122 921 206	132 054 969	5 370
1511	Fleisch (ohne Geflügel)	10 584 023	10 571 389	13 379 655	655
1512	Geflügel und Tiere, a.n.g.	1 970 185	2 506 880	2 902 768	151
1513	Verarbeitetes Fleisch	14 135 797	14 283 362	14 490 765	1 114
1520	Fischerzeugnisse u.a. Meeresfrüchte	1 657 175	1 711 299	1 786 404	99
1531	Verarbeitete Kartoffeln und Kartoffelerzeugnisse	943 247	986 274	998 208	67
1532	Frucht- und Gemüsesäfte	1 965 832	2 069 780	2 234 802	113
1533	Verarbeitetes Obst u. Gemüse, a.n.g.	3 170 253	3 388 795	3 685 346	213
1541	Öle und Fette, roh	1 314 290	1 662 500	1 783 062	35
1542	Öle und Fette, raffiniert	1 932 069	2 187 939	2 254 538	26
1543	Margarine u.ä. Nahrungsfette	699 153	731 073	774 957	14
1551	Milch und Milcherzeugnisse (ohne Speiseeis)	16 207 737	18 530 728	19 081 554	167
1552	Speiseeis	999 781	1 135 157	1 094 425	32
1561	Mahl- und Schälmlenerzeugnisse	2 536 626	3 069 783	3 677 676	133
1562	Stärke und Stärkeerzeugnisse	1 007 695	1 140 965	1 241 659	29
1571	Futtermittel für Nutztiere	2 914 935	3 608 972	4 577 607	148
1572	Futtermittel für sonstige Tiere, zubereitet (ohne Vormischungen)	1 337 118	1 413 236	1 569 169	77
1581	Backwaren (ohne Dauerbackwaren)	10 448 036	11 226 242	12 116 568	2 363
1582	Dauerbackwaren	3 432 937	3 648 681	3 896 642	301
1583	Zucker	2 619 692	2 739 498	2 443 541	14
1584	Süßwaren (ohne Dauerbackwaren)	7 697 359	7 895 767	8 335 714	202
1585	Teigwaren	669 163	744 395	858 733	66
1586	Kaffee und Tee, Kaffee-Ersatz	2 831 987	2 951 259	3 345 144	66
1587	Würzen und Soßen	2 661 392	2 744 243	2 839 059	131
1588	Homogenisierte Nahrungsmittelzubereitungen, i.A.E., zur Ernährung von Kindern oder zum Diätgebrauch in Behältnissen mit einem Inhalt von 250 g oder weniger	723 036	729 386	757 966	23
1589	Sonstige Nahrungsmittel, a.n.g.	4 381 872	4 575 232	4 754 365	310
1591	Spirituosen	944 360	900 649	917 590	58
1592	Ethylalkohol	156 023	162 052	167 000	19
1593	Wein	823 542	909 010	1 050 375	39
1594	Apfelwein und sonstige Fruchtwine; alkoholhaltige Mischgetränke, a.n.g.	294 072	296 585	311 314	194
1595	Wermutwein u.a. Weine aus frischen Weintrauben, aromatisiert	.	.	.	9
1596	Bier	6 314 878	6 068 817	6 088 566	310
1597	Malz	409 523	556 494	706 236	33
1598	Mineralwasser, Erfrischungsgetränke u.a. nicht alkoholhaltige Getränke	7 622 744	7 309 791	7 329 793	400
1599	Veredlung von Erzeugnissen dieser Güterabteilung, a.n.g. (z.B. Färben v. Eiern)	.	.	.	24

3 Wert der zum Absatz bestimmten Produktion nach Güterklassen und Güterabteilungen
Deutschland

Güter- klasse, -abteilung	Bezeichnung	2006	2007	2008	2008 Anzahl
		1000 EUR			Unternehmen
		3	4	5	
1	2	3	4	5	6
16	Tabakerzeugnisse	4 136 703	4 064 258	2 948 712	22
1600	Tabakerzeugnisse	.	.	.	21
1699	Veredlung von Erzeugnissen dieser Güterabteilung	.	.	.	1
17	Textilien	10 993 979	11 209 712	10 829 183	919
1710	Textile Spinnstoffe und Garne	840 382	850 829	767 630	65
1720	Gewebe	1 858 116	1 880 168	1 707 927	131
1730	Textilveredlung	1 035 111	1 065 084	1 026 109	136
1740	Konfektionierte Textilwaren (ohne Bekleidung)	1 483 866	1 568 832	1 547 462	272
1751	Teppiche und textile Fußbodenbeläge	861 254	843 519	843 005	48
1752	Sellerwaren	126 254	134 044	135 461	32
1753	Vliesstoffe, auch getränkt, bestrichen, überzogen oder mit Lagen versehen	1 261 129	1 324 695	1 342 873	67
1754	Textilerzeugnisse, a.n.g.	2 452 681	2 471 452	2 457 689	219
1760	Gewirke und Gestricke	632 291	616 353	548 026	59
1771	Strumpfwaren	336 469	356 315	372 743	25
1772	Pullover, Strickjacken, Westen u.ä. Waren (einschl. Unterziehpullis), aus Gewirken oder Gestricken	106 426	98 421	80 259	33
18	Bekleidung	1 826 945	1 653 529	1 377 715	258
1810	Bekleidung aus Leder oder rekonstituiertem Leder (ohne Bekleidungszubehör, Schuhe und Kopfbedeckungen)	15 871	19 633	19 143	9
1821	Arbeits- und Berufsbekleidung	98 353	100 297	98 168	35
1822	Oberbekleidung (ohne Arbeits- und Berufsbekleidung)	924 303	813 135	683 307	107
1823	Wäsche	529 935	465 378	345 290	94
1824	Bekleidung und Bekleidungszubehör, a.n.g.	232 129	230 323	207 807	79
1830	Pelze und Pelzwaren	12 112	7 373	7 123	6
1899	Veredlung von Erzeugnissen dieser Güterabteilung (ohne Bekleidung aus textilen Stoffen)	14 241	17 389	16 877	5
19	Leder und Lederwaren	1 461 017	1 588 121	1 480 028	190
1910	Leder	337 605	382 518	328 068	17
1920	Lederwaren (ohne Lederbekleidung und Schuhe)	304 227	353 576	336 353	84
1930	Schuhe	767 147	818 992	787 793	90
1999	Veredlung von Erzeugnissen dieser Güterabteilung	52 037	33 035	27 815	5
20	Holz sowie Holz-, Kork- und Flechtwaren (ohne Möbel)	15 910 319	17 021 762	16 087 615	1 405
2010	Holz, gesägt, auch gehobelt oder imprägniert	4 444 292	4 779 604	4 214 254	500
2020	Sperrholz, Span- u.ä. Platten, Faserplatten; Furnierblätter; verdichtetes Holz	4 409 751	5 072 045	4 658 837	119
2030	Konstruktionsteile, Fertigbauteile, Ausbauelemente und Fertigteil- bauten aus Holz	5 291 121	5 183 825	5 150 767	606
2040	Verpackungsmittel, Lagerbehälter und Ladungsträger, aus Holz	815 477	1 003 708	1 098 415	189
2051	Andere Holzwaren	762 102	793 073	790 707	161
2052	Kork-, Flecht- und Korbmacherwaren	12 422	11 168	11 367	6
2099	Veredlung von Erzeugnissen dieser Güterabteilung	175 153	178 339	163 268	30
21	Papier, Pappe und Waren daraus	30 972 693	33 384 509	33 616 535	928
2111	Holzstoff und Zellstoff	630 024	720 837	692 457	13
2112	Papier, Karton und Pappe	14 781 580	15 477 704	14 838 092	207
2121	Wellpapier und -pappe; Verpackungs- mittel aus Papier, Karton und Pappe	9 020 700	10 119 138	10 475 676	421
2122	Haushalts-, Hygiene- und Toiletten- artikel aus Zellstoff, Papier und Pappe	2 885 548	3 216 061	3 739 070	58
2123	Schreibwaren und Bürobedarf aus Papier, Karton oder Pappe	541 952	554 268	560 882	65
2124	Tapeten	443 687	488 138	510 918	13
2125	Andere Waren aus Papier, Karton und Pappe	2 233 776	2 330 136	2 327 884	238
2199	Veredlung von Erzeugnissen dieser Güterabteilung	435 426	478 227	471 555	27

3 Wert der zum Absatz bestimmten Produktion nach Güterklassen und Güterabteilungen
Deutschland

Güter- klasse, -abteilung	Bezeichnung	1000 EUR			2008 Anzahl Unternehmen
		2006	2007	2008	
		3	4	5	
1	2	3	4	5	6
22	Verlags- und Druckerzeugnisse, bespielte Ton-, Bild- u. Datenträger	40 485 192	40 852 356	40 544 363	2 565
2211	Buch- und Musikverlagserzeugnisse	4 927 080	4 989 874	4 989 692	343
2212	Tageszeitungen (einschl. deren Sonntagszeitungen u.a. periodischen Druckschriften), mindestens viermal wöchentlich erscheinend	8 554 866	8 532 670	8 458 339	243
2213	Zeitungen u.a. periodische Druckschriften, weniger als viermal wöchentlich erscheinend	7 643 230	7 704 732	7 465 424	550
2214	Bespielte Tonträger	427 669	.	.	23
2215	Sonstige Verlagserzeugnisse	426 119	.	.	123
2221	Druck von Tageszeitungen einschl. deren Sonntagszeitungen u.a. periodischen Druckschriften, mindestens viermal wöchentlich erscheinend	1 214 745	1 178 224	1 133 725	101
2222	Drucke, a.n.g.	14 148 846	14 485 687	14 542 276	1 402
2223	Druckweiterverarbeitung von Druckerzeugnissen	967 537	1 010 957	1 050 741	247
2224	Druckvorstufen- und Medienvorstufen-Dienstleistungen	777 418	776 720	801 128	313
2225	Sonstige druckbezogene Dienstleistungen	412 099	423 996	451 145	163
2231	Vervielfältigung von bespielten Tonträgern	400 540	359 923	294 859	17
2232	Vervielfältigung von bespielten Bildträgern	442 518	424 970	385 131	14
2233	Vervielfältigung von bespielten Datenträgern	142 525	145 922	121 544	16
23	Kokereierzeugnisse, Mineralöl-erzeugnisse, Spalt- und Brutstoffe	.	28 786 333	38 237 573	89
2310	Kokereierzeugnisse	.	900 910	959 477	5
2320	Mineralölerzeugnisse	27 743 005	27 494 392	36 844 902	80
2330	Spalt- und Brutstoffe	250 374	.	.	3
2399	Veredlung von Erzeugnissen dieser Güterabteilung (ohne Wiederaufbereitung v. radioaktiven Brennelementen)	.	.	.	2
24	Chemische Erzeugnisse	120 779 342	129 828 500	131 327 268	1 700
2411	Anorganische Industriegase	1 037 771	1 418 161	1 279 803	31
2412	Farbstoffe und Pigmente	3 816 599	3 870 979	3 522 438	99
2413	Sonstige anorganische Grundstoffe und Chemikalien	5 510 085	5 758 152	6 367 210	170
2414	Sonstige organische Grundstoffe und Chemikalien	21 436 904	23 035 320	23 443 244	203
2415	Düngemittel und Stickstoffverbindungen	2 431 369	2 569 392	3 408 190	64
2416	Kunststoffe, in Primärformen	21 041 011	22 380 852	22 468 849	245
2417	Synthetischer Kautschuk, in Primärformen	1 029 256	1 043 810	1 087 943	22
2420	Schädlingsbekämpfungs- und Pflanzenschutzmittel, Desinfektionsmittel	1 956 188	2 424 339	2 335 530	69
2430	Anstrichmittel, Druckfarben u. Kitte	8 589 860	8 647 165	8 303 042	305
2441	Pharmazeutische Grundstoffe u.ä. Erzeugnisse	2 065 197	2 190 905	2 421 826	94
2442	Pharmazeutische Spezialitäten und sonstige pharmazeutische Erzeugnisse	21 634 710	24 027 624	24 682 739	278
2451	Seifen, Wasch-, Reinigungs- und Poliermittel	4 929 661	5 017 994	5 146 520	278
2452	Duftstoffe und Körperpflegemittel	4 510 779	4 948 029	4 861 143	179
2461	Pyrotechnische Erzeugnisse	641 394	670 893	610 183	18
2462	Klebstoffe und Gelatine	1 531 134	1 658 855	1 656 864	82
2463	Etherische Öle	995 668	1 037 965	1 106 263	50
2464	Fotochemische Erzeugnisse	1 030 168	1 086 462	1 020 948	18
2465	Unbespielte Ton-, Bild- und Datenträger	173 713	142 159	137 872	9
2466	Chemische Erzeugnisse, a.n.g.	12 570 907	13 826 012	13 669 299	412
2470	Chemiefasern	2 324 943	2 440 144	2 177 661	46
2499	Veredlung von Erzeugnissen dieser Güterabteilung	1 522 022	1 633 287	1 619 702	53
25	Gummi- und Kunststoffwaren	55 174 519	58 821 354	58 869 289	3 371
2511	Bereifungen, aus Kautschuk	3 928 497	4 167 909	3 900 599	9
2512	Bereifungen, runderneuert	102 793	105 722	88 903	16
2513	Andere Gummiwaren (ohne Bereifungen)	6 718 887	7 275 504	7 266 144	333
2521	Platten, Folien, Schläuche und Profile, aus Kunststoffen	15 801 966	16 698 537	16 956 117	658
2522	Verpackungsmittel aus Kunststoffen	6 680 001	7 266 224	7 589 195	536
2523	Baubedarfsartikel aus Kunststoffen	4 975 840	4 829 048	5 058 087	658
2524	Andere Kunststoffwaren	15 793 202	17 218 727	16 701 673	1 624
2599	Veredlung von Erzeugnissen dieser Güterabteilung	1 173 334	1 259 682	1 308 571	154

3 Wert der zum Absatz bestimmten Produktion nach Güterklassen und Güterabteilungen
Deutschland

Güter- klasse, -abteilung	Bezeichnung	1000 EUR			2008 Anzahl Unternehmen
		2006	2007	2008	
		3	4	5	
1	2	3	4	5	6
26	Glas, Keramik, bearbeitete Steine und Erden	28 244 530	29 927 272	29 896 426	1 874
2611	Flachglas (ohne veredeltes und bearbeitetes Flachglas)	879 535	992 644	943 674	26
2612	Veredeltes u. bearbeitetes Flachglas	2 847 907	3 379 372	3 318 373	215
2613	Hohlglas	1 897 072	2 070 647	2 193 458	63
2614	Glasfasern	819 231	884 228	891 928	35
2615	Sonstiges Glas (einschl. technischer Glaswaren)	1 050 503	1 066 640	1 081 275	91
2621	Haushaltswaren und Ziergegenstände, aus Keramik	512 216	637 859	555 514	44
2622	Sanitärkeramik	336 519	336 561	257 685	5
2623	Elektrische Isolatoren und Isolier- teile, aus keramischen Stoffen	241 361	237 191	228 969	17
2624	Keramische Waren für sonstige technische Zwecke	474 282	511 117	513 137	44
2625	Andere keramische Waren, a.n.g.	232 926	219 957	217 114	25
2626	Feuerfeste keramische Werkstoffe	1 193 157	1 321 485	1 410 278	59
2630	Keramische Wand-, Bodenfliesen und -platten	513 320	547 302	522 496	26
2640	Ziegel und sonstige Baukeramik	1 342 935	1 394 840	1 200 921	84
2651	Zement	1 752 929	1 913 336	2 082 909	32
2652	Kalk	481 348	500 952	512 395	31
2653	Gips, aus gebranntem Gipsstein oder aus Calciumsulfat	275 452	259 906	270 138	17
2661	Betonerzeugnisse, vorgefertigte Bauelemente und Gebäude aus Beton oder Kalksandstein (Kunststein)	4 572 823	4 517 551	4 516 826	472
2662	Gipserzeugnisse für den Bau	529 479	547 136	537 758	12
2663	Frischbeton (Transportbeton)	2 003 363	1 969 962	2 025 320	343
2664	Mörtel	1 203 169	1 178 033	1 182 147	134
2665	Faserzementwaren	220 119	240 001	221 168	23
2666	Andere Beton-, Zement-, Gips- und Kalksandsteinerzeugnisse	504 572	586 383	617 159	52
2670	Naturwerksteinerzeugnisse, a.n.g.	411 027	398 749	380 235	108
2681	Mühlsteine, Steine zum Zerfasern, Poliersteine und Schleifwerkzeuge	914 967	946 387	940 637	56
2682	Mineralerzeugnisse, a.n.g.	2 583 127	2 784 924	2 827 132	137
2699	Veredlung von Erzeugnissen dieser Güterabteilung	451 191	484 108	447 781	51
27	Metalle und Halbzeug daraus	85 740 386	94 843 502	95 901 183	1 186
2710	Roheisen, Rohstahl und Walzstahl sowie Ferrolegierungen	31 119 233	34 551 364	36 707 942	135
2721	Rohre, Rohrform-, Rohrverschluss- und Rohrverbindungsstücke, aus Gusseisen	302 391	349 002	399 781	11
2722	Stahlrohre, Rohrform-, Rohrver- schluss- und Rohrverbindungsstücke, aus Eisen oder Stahl	6 832 047	7 964 157	8 405 561	199
2731	Blankstahl	1 122 778	1 304 358	1 334 963	35
2732	Kaltband mit einer Breite von weniger als 600 mm	4 117 922	4 867 925	4 521 180	54
2733	Kaltprofile	844 747	1 007 282	1 061 264	41
2734	Draht	1 363 119	1 552 835	1 652 191	65
2741	Edelmetalle und Halbzeug daraus	2 998 797	3 226 277	3 778 634	30
2742	Aluminium und Halbzeug daraus	11 304 991	11 979 874	11 442 937	154
2743	Blei, Zink und Zinn und Halbzeug daraus	2 054 825	2 398 225	1 650 393	52
2744	Kupfer und Halbzeug daraus	11 418 038	11 506 088	10 457 730	92
2745	Sonstige NE-Metalle und Halbzeug daraus	1 490 857	1 992 718	1 798 688	56
2751	Eisengießereierzeugnisse	5 075 882	5 842 909	6 465 901	179
2752	Stahlgießereierzeugnisse	951 063	1 102 207	1 252 949	50
2753	Leichtmetallgießereierzeugnisse	4 120 953	4 478 590	4 304 209	225
2754	Buntmetall-/Schwermetallgießerei- erzeugnisse	622 743	719 690	666 861	106
28	Metallerzeugnisse	81 475 114	91 004 799	95 827 053	7 758
2811	Stahl- und Leichtmetallbau- konstruktionen	11 596 943	13 491 734	15 301 653	1 803
2812	Ausbauelemente aus Stahl und Aluminium	2 876 910	3 023 078	3 369 708	620
2821	Tanks, Sammelbehälter u.ä. Behälter, aus Eisen, Stahl oder Aluminium	1 513 958	1 863 358	2 147 094	283
2822	Heizkörper für Zentralheizungen; Zentralheizungskessel	1 596 419	1 427 613	1 693 972	51
2830	Dampfkessel (Dampferzeuger) (ohne Zentralheizungskessel); Kernreaktoren, Teile dafür	2 556 420	3 125 708	3 812 637	224
2840	Schmiede-, Blechformteile, gewalzte Ringe und pulvermetallurgische Erzeugnisse	16 258 522	18 428 320	18 960 004	1 054
2851	Oberflächenveredlung und Wärmebehandlung	5 518 208	6 225 312	6 244 822	931
2852	Mechanikleistungen, a.n.g.	7 196 305	8 846 890	9 445 299	1 624
2861	Schneidwaren und Bestecke	754 270	773 351	736 096	52
2862	Werkzeuge	6 441 166	6 854 961	7 036 401	901
2863	Schlösser und Beschläge	6 743 167	6 920 000	6 608 753	260

3 Wert der zum Absatz bestimmten Produktion nach Güterklassen und Güterabteilungen
Deutschland

Güter- klasse, -abteilung	Bezeichnung	2006			2007			2008			2008 Anzahl
		1000 EUR			1000 EUR			1000 EUR			Unternehmen
		3	4	5	6	7	8	9	10	11	12
2871	Behälter aus Eisen oder Stahl	756	836		815	858		836	200		76
2872	Verpackungen und Verschlüsse, aus Eisen, Stahl oder NE-Metall	2 378	135		2 409	687		2 512	233		72
2873	Drahtwaren	2 653	262		2 916	484		3 209	256		210
2874	Schrauben, Nieten, Ketten, Federn	5 141	725		5 659	915		5 649	295		389
2875	Eisen-, Blech- und Metallwaren, a.n.g.	6 521	090		7 146	977		7 203	307		745
2899	Veredlung von Erzeugnissen dieser Güterabteilung (ohne Schmiede-, Press-, Zieh- und Stanzteile, Ober- flächenveredlung, Wärmebehandlung und Mechanik, a.n.g.)	971	779		1 075	551		1 060	322		160
29	Maschinen	165 450	079		185 439	935		199 805	368		7 512
2911	Verbrennungsmotoren und Turbinen	5 981	301		6 726	758		7 634	545		77
2912	Pumpen und Kompressoren	12 747	104		14 651	632		15 493	338		517
2913	Armaturen	9 061	304		10 010	716		10 420	914		426
2914	Lager, Getriebe, Zahnräder und Antriebsselemente	13 146	431		15 426	161		16 896	138		446
2921	Öfen und Brenner, Teile dafür	1 835	454		2 049	824		2 295	762		162
2922	Hebezeuge und Fördermittel	12 381	629		14 020	254		15 567	540		858
2923	Kälte- u. lufttechnische Erzeugnisse für gewerbliche Zwecke	10 297	004		11 324	032		12 449	902		592
2924	Maschinen für unspezifische Verwendung, a.n.g.	15 476	890		17 947	696		19 278	256		1 060
2931	Einachsschlepper, Acker- und Forst- schlepper, andere Zugmaschinen	2 794	904		3 279	015		3 924	626		32
2932	Sonstige Maschinen für die Land- und Forstwirtschaft, Teile dafür	4 057	714		4 583	764		5 666	298		242
2941	Handgeführte, kraftbetriebene Werk- zeuge; Teile dafür	1 774	324		1 958	641		1 899	386		98
2942	Werkzeugmaschinen für die Metall- bearbeitung, Teile dafür	10 791	184		12 576	850		14 132	835		717
2943	Werkzeugmaschinen a.n.g., Teile dafür; Zubehör für Werkzeugmaschinen	6 011	147		7 033	679		7 064	939		534
2951	Maschinen für die Metallerzeugung, Walzwerkseinrichtungen, Gießmaschinen	1 896	899		2 055	180		2 375	098		129
2952	Bergwerks-, Bau- und Baustoff- maschinen, Teile dafür	9 474	910		11 236	112		12 603	041		349
2953	Maschinen für die Nahrungs-, Futter- mittel- und Getränkeherstellung und für die Tabakverarbeitung, Teile dafür	3 738	558		4 350	032		4 490	148		320
2954	Maschinen für die Textil- und Bekleidungsherstellung, die Lederer- zeugung und -verarbeitung sowie die Herstellung von Schuhen	4 012	076		4 460	447		3 751	511		223
2955	Maschinen für das Papiergewerbe	2 196	369		2 100	191		1 982	631		145
2956	Maschinen für das Druckgewerbe und für sonstige bestimmte Wirtschafts- zweige, a.n.g.	27 292	672		29 588	407		31 899	995		2 506
2960	Waffen und Munition, Teile dafür	331	218		362	160		367	059		24
2971	Elektrische Haushaltsgeräte, Teile dafür (einschl. Tauchsiedern und elektrischen Geräten zum Raum- oder Bodenheizen o.ä., für gewerbliche Zwecke)	8 619	220		8 204	041		8 010	673		146
2972	Nichtelektrische Heiz-, Koch-, Heiß- wasser-, Heißluft- u.ä. Geräte für den Haushalt, Teile dafür	1 258	628		1 178	194		1 229	629		70
2999	Veredlung von Erzeugnissen dieser Güterabteilung	273	140		316	145		371	104		139
30	Büromaschinen, Datenverarbeitungs- geräte und -einrichtungen	10 882	202		11 509	688		9 627	559		235
3001	Büromaschinen		58
3002	Datenverarbeitungsgeräte und -einrichtungen	9 421	881		9 776	386		7 760	625		189
3099	Veredlung von Erzeugnissen dieser Güterabteilung		1
31	Geräte der Elektrizitätserzeugung und -verteilung u.ä.	64 753	511		69 643	718		71 600	108		2 491
3110	Elektromotoren, Generatoren, Trans- formatoren und Teile dafür	13 572	772		14 802	086		16 419	291		618
3120	Elektrizitätsverteilungs- und -schalteinrichtungen, Teile dafür	25 947	034		28 501	212		28 941	287		1 100
3130	Isolierte Elektrokabel, -leitungen und -drähte	4 533	552		4 819	550		4 661	511		180
3140	Akkumulatoren und Batterien	1 084	808		1 295	437		1 355	049		31
3150	Elektrische Lampen und Leuchten	4 087	500		4 347	948		4 302	218		278
3161	Elektrische Ausrüstungen für Motoren und Fahrzeuge, a.n.g.	8 126	456		7 543	426		6 968	939		138
3162	Sonstige elektrische Ausrüstungen, a.n.g.	7 159	678		8 038	575		8 644	719		525
3199	Veredlung von Erzeugnissen dieser Güterabteilung	241	710		295	485		307	095		61

3 Wert der zum Absatz bestimmten Produktion nach Güterklassen und Güterabteilungen
Deutschland

Güter- klasse, -abteilung	Bezeichnung	1000 EUR			2008 Anzahl Unternehmen
		2006	2007	2008	
		3	4	5	
1	2	3	4	5	6
32	Nachrichtentechnik, Rundfunk- und Fernsehgeräte sowie elektronische Bauelemente	28 674 892	27 084 657	24 681 503	701
3210	Elektronische Bauelemente	11 372 419	12 506 765	13 274 271	356
3220	Nachrichtentechnische Geräte und Einrichtungen	12 744 364	9 981 549	7 168 571	196
3230	Rundfunk- und Fernsehgeräte, phono- und videotechnische Geräte	4 436 059	4 484 840	4 175 916	194
3299	Veredlung von Erzeugnissen dieser Güterabteilung	122 050	111 502	62 746	16
33	Medizin-, mess-, steuerungs-, regelungstechnische und optische Erzeugnisse; Uhren	36 281 562	38 310 610	39 925 680	2 627
3310	Medizinische Geräte u. orthopädische Vorrichtungen	12 937 473	13 462 250	14 467 658	1 146
3320	Mess-, Kontroll-, Navigations- u.ä. Instrumente und Vorrichtungen	17 194 496	18 554 352	19 139 987	1 214
3330	Planung, Montage, Reparatur und Instandhaltung von industriellen Prozess-Steuerungseinrichtungen (Dauerbetrieb-Steuerungseinrichtungen)	1 471 540	1 505 914	1 822 609	151
3340	Optische und fotografische Geräte	4 157 984	4 276 337	3 986 816	186
3350	Uhren	445 930	440 911	423 743	69
3399	Veredlung von Erzeugnissen dieser Güterabteilung (ohne Planung und Installation von Dauerbetrieb-Steuerungseinrichtungen)	74 139	70 846	84 868	20
34	Kraftwagen und Kraftwagenteile	234 130 209	253 298 610	245 485 953	1 332
3410	Kraftwagen und Kraftwagenmotoren	157 550 860	171 035 105	166 708 343	104
3420	Karosserien, Aufbauten und Anhänger	8 391 564	10 274 663	10 537 022	398
3430	Teile und Zubehör für Kraftwagen und Verbrennungsmotoren mit Fremd- und Selbstzündung	67 555 956	71 134 079	67 622 565	902
3499	Veredlung von Erzeugnissen dieser Güterabteilung	631 829	854 763	618 023	27
35	Sonstige Fahrzeuge	24 217 817	25 928 045	29 699 237	467
3511	Schiffe (ohne Boote und Yachten)	3 596 486	3 993 301	4 648 705	109
3512	Boote und Yachten	752 234	790 361	1 456 911	35
3520	Schienenfahrzeuge	4 023 519	4 104 118	5 037 850	120
3530	Luft- und Raumfahrzeuge	13 754 984	14 877 340	16 389 210	106
3541	Krafträder				13
3542	Fahrräder, Teile und Zubehör	508 619	526 139	573 891	34
3543	Behindertenfahrzeuge	125 188	146 850	155 406	24
3550	Fahrzeuge, a.n.g.	262 168	273 524	229 665	41
3599	Veredlung von Erzeugnissen dieser Güterabteilung	.	.	.	2
36	Möbel, Schmuck, Musikinstrumente, Sportgeräte, Spielwaren u. sonstige Erzeugnisse	25 673 614	26 834 522	27 221 548	1 823
3611	Sitzmöbel	7 662 197	8 081 574	8 183 787	331
3612	Büro- und Ladenmöbel	2 354 795	2 492 723	2 654 930	318
3613	Küchenmöbel aus Holz	3 629 495	3 733 282	3 896 190	152
3614	Sonstige Möbel	6 176 221	6 518 870	6 511 797	705
3615	Matratzen	774 761	777 926	777 174	65
3621	Münzen	36 517	33 297	38 299	7
3622	Schmuck, Gold- und Silberschmiedewaren (ohne Phantasieschmuck)	570 185	612 132	565 066	79
3630	Musikinstrumente	334 666	332 231	326 435	65
3640	Sportgeräte	380 534	434 845	459 319	74
3650	Spielwaren	1 285 681	1 333 812	1 367 174	104
3661	Phantasieschmuck	44 787	45 538	41 538	17
3662	Besen und Bürsten	581 381	567 039	576 857	62
3663	Sonstige Erzeugnisse, a.n.g.	1 783 511	1 817 187	1 762 680	218
3699	Veredlung von Erzeugnissen dieser Güterabteilung (ohne Möbelveredlung und ohne Polsterung von Sitzmöbeln)	58 882	54 065	60 303	24
37	Sekundärrohstoffe	3 342 685	3 933 139	4 335 473	228
3710	Metallische Sekundärrohstoffe	2 522 889	2 978 474	3 373 792	85
3720	Nichtmetallische Sekundärrohstoffe	819 796	954 666	961 681	182

3 Wert der zum Absatz bestimmten Produktion nach Güterklassen und Güterabteilungen
Deutschland

Güter- klasse, -abteilung	Bezeichnung	2006	2007	2008	2008 Anzahl
		1000 EUR			Unternehmen
1	2	3	4	5	6
40	Energie und Dienstleistungen der Energieversorgung	-	-	-	-
4011	Elektrischer Strom	-	-	-	-
4012	Dienstleistungen der Übertragung von elektrischem Strom durch Fern- leitungen	-	-	-	-
4013	Dienstleistungen der Verteilung und des Handels von elektrischem Strom	-	-	-	-
4021	Gase (ohne Erdgas, Erdölgas u.a. gasförmige Kohlenwasserstoffe)	-	-	-	-
4022	Dienstleistungen der Gasversorgung durch Rohrleitungen und des Handels mit Gas	-	-	-	-
4023	Dienstleistungen des Gashandels	-	-	-	-
4030	Fernwärme und Dienstleistungen der Wärmeversorgung (einschl. der Versorgung mit Energie in kalter Form)	-	-	-	-
41	Wasser und Dienstleistungen der Wasserversorgung	-	-	-	-
45	Fertigteilbau	5 043	-	-	-

4 Produktion nach Güterarten - Deutschland

Melde-Nr.	Bezeichnung	Einheit	2006	2007	2008	2008 Anzahl Unternehmen
1	2	3	4	5	6	7
Kohle und Torf						
1010 11 300	Steinkohle, nicht agglomeriert - Koks-kohle (Steinkohle mit einem oberen Heizwert von mehr als 23.865 kJ/kg auf Nassprobe, aschefrei, geeignet zur Herstel- lung von Hochofenkoks)	1000 t TJ 1000 t TJ 1000 EUR	* *	1 - - - -
1010 11 500	- Kesselkohle (Steinkohle mit einem oberen Heizwert von mehr als 23.865kJ/kg auf Nassprobe, asche- frei, zur Dampferzeugung und Raum- heizung, einschl. Hartbraunkohle)	1000 t TJ 1000 t TJ 1000 EUR	* * . . .	- - - - .	- - - - .	- - - - -
1010 12 000	Steinkohlenbriketts u.ä. aus Steinkohle gewonnene feste Brennstoffe (EGKS)	1000 t TJ 1000 t TJ 1000 EUR	* *	- - - - .	- - - - -
1010 13 000	Dienstleistungen für die Steinkohle- gewinnung (z.B. Reinigen, Sortie- ren, Klassieren, Zerkleinern, Agglomerieren)	1000 EUR	.	.	.	2
1020 10 300	Braunkohle und Braunkohlenbriketts - Braunkohle (Kohle mit einem oberen Heizwert von weniger als 23.865 kJ/kg auf Nassprobe, aschefrei)	1000 t TJ 1000 t TJ 1000 EUR	* *	6 3 3 3 3
1020 10 500	- Braunkohlenbriketts (Braunkohlen- briketts u.ä. aus Braunkohle gewonnene feste Brennstoffe)	1000 t TJ 1000 t TJ 1000 EUR	* *	2 1 1 1 1
1020 20 000	Dienstleistungen für die Braunkohle- gewinnung (z.B. Reinigen, Sortie- ren, Klassieren, Zerkleinern, Agglomerieren)	1000 EUR	-	-	-	-
Torf (einschl. Torfstreu), auch agglomeriert						
1030 10 101	- Torf für gärtnerische Zwecke - - Schwarztorf für gärtnerische Zwecke, ohne Nährstoffe, lose und in Säcken	m³ m³ 1000 EUR	* * 1 346 542 1 346 542 12 612	1 397 569 1 397 569 12 907	1 235 274 1 235 274 11 617	8 8 8
1030 10 102	- - Schwarztorf für gärtnerische Zwecke, mit Nährstoffen, Boden- verbesserer, Substrate	m³ m³ 1000 EUR	* * 2 310 512 2 310 512 52 618	2 333 398 2 333 398 54 715	2 398 313 2 398 313 56 527	8 8 8
1030 10 103	- Blumenerde darunter zum Absatz bestimmt	m³ m³ 1000 EUR	* * 3 053 095 3 053 095 92 688	3 322 873 3 322 873 97 582	2 867 064 2 867 064 90 213	17 17 17
1030 10 104	- Weisstorf für gärtnerische Zwecke - - ohne Nährstoffe - - - in Ballen	m³ m³ 1000 EUR	* * 76 582 1 175	97 007 97 007 1 247	66 899 66 899 1 094	6 6 6
1030 10 105	- - - lose und in Säcken darunter zum Absatz bestimmt	m³ m³ 1000 EUR	* * 386 008 386 008 6 682	231 209 231 209 4 140	235 707 235 707 4 352	8 8 8
1030 10 106	- - - mit Nährstoffen, Bodenverbesse- rer, Substrate - - - in Ballen	m³ m³ 1000 EUR	* *	4 4 4 4 4
1030 10 107	- - - lose und in Säcken darunter zum Absatz bestimmt	m³ m³ 1000 EUR	* * 821 765 821 765 27 520	886 535 886 535 29 368	825 675 825 675 28 429	4 4 4
1030 10 109	- - Anderer Torf (z.B. Pflanzen- ballen, Abdecktorf für Champignons, Champignonszucht- erde mit mindestens 75 % Torf, Moorpackungen aus Schwarztorf, gemahlen u.ä.)	m³ m³ 1000 EUR	* *	2 2 2 2 2

4 Produktion nach Güterarten - Deutschland

Melde-Nr.	Bezeichnung	Einheit	2006	2007	2008	2008 Anzahl Unternehmen
1	2	3	4	5	6	7
1030 10 500	- Torf/Torfbriketts (weicher poröser oder gepresster Brennstoff aus fossilen Sedimentablagerungen pflanzlichen Ursprungs, einschl. unter Hochdruck erzeugter Torfbriketts) (Industrietorf) darunter zum Absatz bestimmt	t t	*	.	.	1 1
1099 00 000	Veredlung von Erzeugnissen dieser Güterabteilung	1000 EUR 1000 EUR	.	.	.	2
	Erdöl und Erdgas; Dienstleistungen für die Erdöl- und Erdgasgewinnung					
	Erdöl und Öl aus bituminösen Mineralien, roh					
1110 10 300	- Rohöl (natürlich vorkommendes Mineralöl, bestehend aus zahlreichen Kohlenwasserstoffen, einschl. Öl aus Ölschiefer, Asphaltsand usw.) darunter zum Absatz bestimmt	1000 t TJ 1000 t TJ 1000 EUR	* * 4 929 224 241 4 929 224 241 1 030 084	4 640 199 451 4 640 199 451 1 038 464	2 586 114 856 2 586 114 856 954 639	5 5
1110 10 500	- Erdgaskondensate (Flüssigerdgas, die Erdgasanteile, die in Separatoren, Vor-Ort-Einrichtungen oder Gasaufbereitungsanlagen verflüssigt werden (LPG, Naturbenzin, Gasöl)) darunter zum Absatz bestimmt	1000 t TJ 1000 t TJ 1000 EUR	* *	2 2
1110 20 000	Erdgas (methanreiches Verbrennungsgas aus Lagerstätten) darunter zum Absatz bestimmt	1000 MWh 1000 MWh 1000 EUR	* 164 087 164 087 975 702	152 588 152 588 1 025 635	139 597 139 597 1 318 539	5 5
1110 30 000	Verflüssigung und Rückumwandlung von Erdgas zu Transportzwecken	1000 EUR	-	-	-	-
1110 40 000	Bituminöse oder ölhaltige Schiefer und Sande darunter zum Absatz bestimmt	t TJ t TJ 1000 EUR	* * - - - - .	- - - - .	- - - - .	- -
	Dienstleistungen für die Erdöl- und Erdgasgewinnung (ohne geophysikalische, geologische und seismographische Untersuchungen)					
1120 11 000	Bohrungsarbeiten für die Erdöl- und Erdgasgewinnung	1000 EUR	.	.	.	4
1120 12 000	Installations-, Reparatur-, Instandhaltungs- und Abbauarbeiten bezüglich Bohranlagen für die Erdöl und Erdgasgewinnung sowie andere damit verbundene Dienstleistungen	1000 EUR	.	.	.	9
	Uran- und Thoriumerze					
1200 10 000	Uran- und Thoriumerze und deren Konzentrate	t 1000 EUR	- -	- -	- -	-
	Erze					
	Eisenerze und ihre Konzentrate (ohne Schwefelkiesabbrände)					
1310 10 300	- nicht agglomeriert (EGKS) darunter zum Absatz bestimmt	t-eff. t-eff. 1000 EUR	* - -	- - -	- - -	- -
1310 10 500	- agglomeriert (EGKS) darunter zum Absatz bestimmt	t-eff. t-eff. 1000 EUR	* - -	- - -	- - -	- -
	NE-Metallerze (ohne Uran- und Thoriumerze)					
1320 11 000	- Kupfererze u. i. Konzentrate darunter zum Absatz bestimmt	t-eff. t-eff. 1000 EUR	* - -	- - -	- - -	- -
1320 12 000	- Nickelerze u. i. Konzentrate darunter zum Absatz bestimmt	t-eff. t-eff. 1000 EUR	* - -	- - -	- - -	- -
1320 13 000	- Aluminiumerze u. i. Konzentrate darunter zum Absatz bestimmt	t-eff. t-eff. 1000 EUR	* - -	- - -	- - -	- -
1320 14 000	- Edelmetallerze u. i. Konzentrate darunter zum Absatz bestimmt	t-eff. t-eff. 1000 EUR	* - -	- - -	- - -	- -

4 Produktion nach Güterarten - Deutschland

Melde-Nr.	Bezeichnung	Einheit		2006	2007	2008	2008 Anzahl Unternehmen
1	2	3		4	5	6	7
1320 15 300	- Zinnerze u. i. Konzentrate darunter zum Absatz bestimmt	t-eff. t-eff. 1000 EUR	*	- - -	- - -	- - -	- - -
1320 15 500	- Bleierze u. i. Konzentrate darunter zum Absatz bestimmt	t-eff. t-eff. 1000 EUR	*	- - -	- - -	- - -	- - -
1320 15 700	- Zinkerze u. i. Konzentrate darunter zum Absatz bestimmt	t-eff. t-eff. 1000 EUR	*	- - -	- - -	- - -	- - -
1320 16 300	- Wolframerze u. i. Konzentrate darunter zum Absatz bestimmt	t-eff. t-eff. 1000 EUR	*	- - -	- - -	- - -	- - -
1320 16 500	- Manganerze u. i. Konzentrate (einschl. manganhaltiger Eisenerze u. i. Konzentrate, mit einem Gehalt an Mangan von 20 GHT oder mehr, bezogen auf die Trockensubstanz (EGKS)) darunter zum Absatz bestimmt	t-eff. t-eff. 1000 EUR	*	- - -	- - -	- - -	- - -
1320 16 900	- Andere NE-Metallerze u. i. Konzentrate darunter zum Absatz bestimmt	t-eff. t-eff. 1000 EUR	*	- - -	- - -	- - -	- - -
1399 00 000	Veredlung von Erzeugnissen dieser Güterabteilung	1000 EUR		-	-	-	-
	Steine und Erden, sonstige Bergbauerzeugnisse						
	Naturwerksteine						
	Marmor u.a. kalkhaltige Werksteine						
1411 11 330	- Marmor und Travertin - - roh oder grob behauen darunter zum Absatz bestimmt	t t 1000 EUR	*	25 945 2 937	22 182 2 577	28 069 3 491	6 5
1411 11 350	- - lediglich zerteilt, in Blöcken oder in Platten - - mit einer Dicke von 25 cm oder weniger darunter zum Absatz bestimmt	t t 1000 EUR	*	15 042 15 042 5 345	9 097 9 097 4 967	8 384 8 384 4 693	5 5
1411 11 370	- - - mit einer Dicke von mehr als 25 cm darunter zum Absatz bestimmt	t t 1000 EUR	*	.	.	.	4 4
1411 11 500	- Ecaussine u.a. Werksteine a. Kalk- stein; Alabaster, roh, auch grob behauen oder lediglich zerteilt darunter zum Absatz bestimmt	t t 1000 EUR	*	33 716 4 351	31 913 3 639	30 455 3 039	4 3
1411 12 330	- Granit, Sandstein u.a. Werksteine - Granit - - roh oder grob behauen darunter zum Absatz bestimmt	t t 1000 EUR	*	76 548 76 548 1 653	72 030 72 030 2 370	75 552 75 552 2 577	11 11
1411 12 350	- - lediglich zerteilt, in Blöcken oder in Platten - - mit einer Dicke von 25 cm oder weniger darunter zum Absatz bestimmt	t t 1000 EUR	*	6 760 6 760 8 441	.	.	2 2
1411 12 370	- - - mit einer Dicke von mehr als 25 cm darunter zum Absatz bestimmt	t t 1000 EUR	*	.	.	-	- -
1411 12 530	- Sandstein - - roh oder grob behauen darunter zum Absatz bestimmt	t t 1000 EUR	*	29 853 29 853 5 830	28 563 28 563 5 781	28 011 28 011 6 157	8 8
1411 12 560	- - lediglich zerteilt, in Blöcken oder in Platten darunter zum Absatz bestimmt	t t 1000 EUR	*	30 752 2 871	36 077 3 612	44 765 3 888	10 9
1411 12 900	- Andere Werksteine darunter zum Absatz bestimmt	t t 1000 EUR	*	.	.	386 407	4 3
	Kalk-, Gipsstein, Anhydrit, Kreide und Dolomit						
	Gipsstein, Anhydrit; Kalkstein (ohne gebrochene Kalksteine für den Tief- bau und ohne Naturwerksteine)						
1412 10 300	- Gipsstein; Anhydrit darunter zum Absatz bestimmt	1000 t 1000 t 1000 EUR	*	1 771 919 7 014	1 898 978 7 396	2 112 1 080 8 247	7 7

4 Produktion nach Güterarten - Deutschland

Melde-Nr.	Bezeichnung	Einheit	2006	2007	2008	2008 Anzahl Unternehmen
1	2	3	4	5	6	7
1412 10 530	- Kalkstein (ohne gebrochene Kalksteine für den Tiefbau und ohne Naturwerksteine) - Kalkstein für die Herstellung von Zement; Branntkalk und Kalkstein für Industrie und Umwelttechnik darunter zum Absatz bestimmt	1000 t 1000 t 1000 EUR	* 50 783 11 915 82 543	52 765 11 495 80 529	51 445 10 897 71 124	38 27
1412 10 550	- Kalkstein, gemahlen darunter zum Absatz bestimmt	1000 t 1000 t 1000 EUR	* 8 515 5 296 116 756	8 141 4 808 114 562	8 755 5 461 127 424	38 36
1412 20 100	Kreide und Dolomit, auch gebrannt oder gesintert - Kreide darunter zum Absatz bestimmt	t t 1000 EUR	* 1 309 205 1 309 205 33 303	1 357 646 1 357 646 .	1 494 541 1 494 541 .	3 3
1412 20 300	- Dolomit, weder gebrannt noch gesintert darunter zum Absatz bestimmt	t t 1000 EUR	* . . .	879 650 879 650 10 610	. . 9 300	6 6
1412 20 530	- Dolomit, gebrannt und gesintert - gebrannt darunter zum Absatz bestimmt	t t 1000 EUR	* . 229 380 13 740	. 247 811 15 873	. 342 883 23 621	7 7
1412 20 550	- gesintert darunter zum Absatz bestimmt	t t 1000 EUR	*	1 1
1412 20 700	- Dolomitstampfmasse, rein darunter zum Absatz bestimmt	t t 1000 EUR	* - - -	- - -	- - -	- -
1413 10 000	Tonschiefer, auch grob behauen oder lediglich zerteilt, in Blöcken oder in Platten darunter zum Absatz bestimmt	t t 1000 EUR	*	91 210 91 210 3 956	3 3
1421 11 500	Kies und Sand; gebrochene Natursteine Natürliche Sande - Kiesel-saure Sande und Quarzsande (Industriesand)	1000 t 1000 EUR	7 703 133 611	8 382 143 669	8 186 147 211	34
1421 11 903	- Andere natürliche Sande (ohne metallhaltige Sande) - Bausand (z.B. als Betonzuschlag)	1000 t 1000 EUR	59 767 292 760	56 851 293 721	56 748 294 930	278
1421 11 909	- Andere natürliche Sande	1000 t 1000 EUR	13 578 58 605	12 796 53 560	13 416 58 921	109
1421 12 133	Feldsteine, Kies, gebrochene Natursteine für den Betonbau oder als Steinmaterial im Wege- und Bahnbau; Körnungen, Splitt und Mehl von Natursteinen - Kies, Feldsteine, Feuerstein (Flintstein) und Kiesel - Kies - Baukies (z.B. als Betonzuschlag)	1000 t 1000 EUR	68 706 419 866	65 370 405 601	63 937 415 621	292
1421 12 139	- Anderer Kies	1000 t 1000 EUR	13 326 77 072	12 639 70 192	11 911 71 157	108
1421 12 150	- Feldsteine, Feuerstein (Flintstein) und Kiesel	1000 t 1000 EUR	13 301 73 500	12 928 74 155	12 631 74 088	47
1421 12 301	- Gebrochene Natursteine für den Beton-, Wege- oder Bahnbau - Gebrochener Kalkstein und Dolomit	1000 t 1000 EUR	12 372 65 276	12 347 65 328	14 726 77 171	38
1421 12 303	- Brechsande und Körnungen	1000 t 1000 EUR	44 412 257 931	43 392 257 711	45 786 277 922	122
1421 12 305	- Wasserbausteine	1000 t 1000 EUR	2 336 21 416	2 242 21 229	1 726 17 240	64
1421 12 307	- Schrotten, Korngröße 35 bis 60 mm	1000 t 1000 EUR	4 694 20 039	5 075 21 971	5 096 22 687	62
1421 12 309	- Andere gebrochene Natursteine, a.n.g.	1000 t 1000 EUR	42 398 211 791	36 563 199 907	34 826 194 385	121
1421 12 500	- Körnungen, Splitt und Mehl aus Marmor - Körnungen, Splitt und Mehl von anderen Natursteinen (nicht für den Beton-, Wege- oder Bahnbau)	1000 t 1000 EUR	727 8 268	541 8 467	619 8 411	4
1421 12 930	- Körnungen, Splitt (ohne Marmor)	1000 t 1000 EUR	44 272 271 635	42 145 270 826	42 280 279 107	124

4 Produktion nach Güterarten - Deutschland

Melde-Nr.	Bezeichnung	Einheit	2006	2007	2008	2008 Anzahl Unternehmen
1	2	3	4	5	6	7
1421 12 950	- - Mehl (ohne Marmor- und Kalksteinmehl) Mischgut aus Schlacken u.ä. Industrieabfällen, auch in Verbindung mit zerkleinerten Natursteinen und unter Zusatz von bitumenhaltigen Bindemitteln	1000 t 1000 EUR	2 442 28 064	2 344 29 710	2 284 31 654	21
1421 13 300	- Schotter, Splitt, Kies, Sand aus natürlichen Gesteinsvorkommen sowie aus Schlacken u.ä. Industrieabfällen, für Bauzwecke	1000 t 1000 EUR	8 620 49 679	9 442 53 290	8 298 47 669	18
1421 13 500	- Asphaltmischgut auf der Grundlage von Schotter, Splitt, Kies, Sand aus natürlichen Gesteinsvorkommen sowie aus Schlacken u.ä. Industrieabfällen, unter Zusatz von Bitumen oder bitumenhaltigen Bindemitteln und ggf. weiterer Zusätze	1000 t 1000 EUR	13 367 455 495	10 627 378 165	10 741 399 228	45
Ton und Kaolin						
1422 11 400	- Kaolin u.a. kaolinhaltiger Ton und Lehm, roh oder gebrannt darunter zum Absatz bestimmt	1000 t 1000 EUR	*	*	*	9 8
1422 11 600	- Anderer kaolinhaltiger Ton und Lehm, auch gebrannt darunter zum Absatz bestimmt	1000 t 1000 EUR	*	*	*	4 4
1422 12 100	- Bentonit, Bleich- und Walkerden darunter zum Absatz bestimmt	1000 t 1000 EUR	*	*	*	2 1
1422 12 330	- Feuerfester Ton und Lehm - - roh darunter zum Absatz bestimmt	1000 t 1000 t 1000 EUR	*	*	*	17 15
1422 12 350	- - gebrannt darunter zum Absatz bestimmt	1000 t 1000 t 1000 EUR	*	*	*	2 -
1422 12 503	- - Anderer Ton und Lehm (ohne geblähten Ton, einschl. keramischem Ton) - - Keramischer Ton darunter zum Absatz bestimmt	1000 t 1000 t 1000 EUR	*	*	*	12 9
1422 12 509	- - Anderer Ton und Lehm darunter zum Absatz bestimmt	1000 t 1000 t 1000 EUR	*	*	*	6 6
1422 12 700	- Andalusit, Cyanit, Sillimanit und Mullit darunter zum Absatz bestimmt	1000 t 1000 t 1000 EUR	*	*	*	1 1
1422 12 900	- Schamotte-Körnungen und Ton-Dinasmassen darunter zum Absatz bestimmt	1000 t 1000 t 1000 EUR	*	*	*	5 5
Chemische und Düngemittelminerale						
1430 11 300	- Natürliche Calcium- und Aluminiumcalciumphosphate; Carnallit, Sylvinit u.a. natürliche rohe Kalisalze - Natürliche Calciumphosphate, natürliche Aluminiumcalciumphosphate und Phosphatkreiden darunter zum Absatz bestimmt	t t 1000 EUR	*	*	*	- -
1430 11 500	- Carnallit, Sylvinit u.a. natürliche rohe Kalisalze darunter zum Absatz bestimmt	t-K2O t-K2O 1000 EUR	*	*	*	1 1
1430 12 300	- Schwefelkies, nicht geröstet; Schwefel, roh oder nicht raffiniert - Schwefelkies, nicht geröstet darunter zum Absatz bestimmt	t t 1000 EUR	*	*	*	- -
1430 12 500	- Schwefel, roh oder nicht raffiniert darunter zum Absatz bestimmt	t t 1000 EUR	*	*	*	- -
1430 13 130	- Andere chemische Minerale - Natürliches Bariumsulfat und -carbonat - - Natürliches Bariumsulfat (Baryt) darunter zum Absatz bestimmt	t t 1000 EUR	*	*	*	2 2

4 Produktion nach Güterarten - Deutschland

Melde-Nr.	Bezeichnung	Einheit	2006	2007	2008	2008 Anzahl Unternehmen
1	2	3	4	5	6	7
1430 13 150	- - Natürliches Bariumcarbonat (Witherit), auch gebrannt darunter zum Absatz bestimmt	t t 1000 EUR	*	- - -	- - -	- - -
1430 13 550	- - Natürliche Borate und ihre Konzentrate; natürliche Borsäure - - Natürliche Natriumborate und ihre Konzentrate darunter zum Absatz bestimmt	t t 1000 EUR	*	- - -	- - -	- - -
1430 13 590	- - Andere natürliche Borate und ihre Konzentrate; natürliche Borsäure darunter zum Absatz bestimmt	t t 1000 EUR	*	- - -	- - -	- - -
1430 13 730	- - Flussspat - - mit einem Gehalt an Calciumfluorid von 97 GHT oder weniger darunter zum Absatz bestimmt	t t 1000 EUR	*	- - -	- - -	- - -
1430 13 750	- - mit einem Gehalt an Calciumfluorid von mehr als 97 GHT darunter zum Absatz bestimmt	t t 1000 EUR	*	2 2
1430 13 830	- - Kieserit und Epsomit; andere mineralische Stoffe (z.B. Scherben und Bruch von keramisch hergestellten Waren; Jura-Plattenkalk, Farberden) - - Kieserit und Epsomit (natürliche Magnesiumsulfate) darunter zum Absatz bestimmt	t t 1000 EUR	*	1 1
1430 13 890	- - Andere mineralische Stoffe (z.B. Scherben und Bruch von keramisch hergestellten Waren; Jura-Plattenkalk; Farberden) darunter zum Absatz bestimmt	t t 1000 EUR	*	2 879 610 2 879 610 41 791	1 749 412 1 749 412 25 028	1 745 094 1 745 094 23 508
	Salz und Natriumchlorid; Meerwasser					
	Salz (einschl. präpariertem Speisesalz und denaturiertem Salz) und reines Natriumchlorid; Meerwasser					
1440 10 010	- Steinsalz (bergmännisch gewonnen) darunter zum Absatz bestimmt	1000 t 1000 t 1000 EUR	*	9 280 329 194	4 826 161 091	5 545 190 451
1440 10 030	- Meersalz aus Sonnenverdampfung darunter zum Absatz bestimmt	1000 t 1000 t 1000 EUR	*	- - -	- - -	- - -
1440 10 050	- Siedesalz, reines Natriumchlorid darunter zum Absatz bestimmt	1000 t 1000 t 1000 EUR	*	1 001 116 643	1 010 120 070	989 118 960
1440 10 070	- Salzsole (NaCl-Gehalt) darunter zum Absatz bestimmt	1000 t 1000 t 1000 EUR	*	7 189 23 578	7 558 25 950	7 307 27 411
1440 10 090	- Meerwasser (NaCl-Gehalt) darunter zum Absatz bestimmt	1000 t 1000 t 1000 EUR	*	- - -	- - -	- - -
	Steine und Erden, a.n.g.; sonstige Bergbauerzeugnisse					
1450 10 000	Naturbitumen und Naturasphalt; Asphaltite und Asphaltgestein darunter zum Absatz bestimmt	t t 1000 EUR	*	1 1
1450 21 500	- Diamanten und Edelsteine (ohne Industriediamanten), roh oder nur gesägt, gespalten oder rau geschliffen oder grob geformt - Diamanten (ohne Industriediamanten), nicht sortiert oder roh oder nur gesägt, gespalten oder rau geschliffen darunter zum Absatz bestimmt	Kt Kt 1000 EUR	*	- - -	- - -	- - -
1450 21 900	- Edelsteine (ohne Diamanten) und Schmucksteine, roh oder nur gesägt oder grob geformt darunter zum Absatz bestimmt	Kt Kt 1000 EUR	*	- - -	- - -	- - -
1450 22 500	- Bimsstein; Schmirgel; natürlicher Korund, natürlicher Granat u.a. natürliche Schleifstoffe; Industriediamanten, roh oder nur gesägt, gespalten oder rau geschliffen - Bimsstein; Schmirgel; natürlicher Korund, natürlicher Granat u.a. natürliche Schleifstoffe, auch wärmebehandelt darunter zum Absatz bestimmt	t t 1000 EUR	*	1 1

4 Produktion nach Güterarten - Deutschland

Melde-Nr.	Bezeichnung	Einheit	2006	2007	2008	2008 Anzahl Unternehmen
1	2	3	4	5	6	7
1450 22 700	- Industriediamanten (natürlich gewonnen), roh oder nur gesägt, gespalten oder rau geschliffen darunter zum Absatz bestimmt	Kt Kt 1000 EUR	*	- - -	- - -	- - -
	Natürlicher Graphit; Quarz und Quarzite, kieselensäurehaltige Fossilienmehle; natürliches Magnesiumcarbonat u.a. mineralische Stoffe, a.n.g.; andere Schlacken und Aschen					
1450 23 130	- - Natürlicher Graphit darunter zum Absatz bestimmt	t t 1000 EUR	*	71 776 : :	80 926 : :	78 732 : :
1450 23 150	- - Quarz (ohne natürliche Sande) und Quarzite, lediglich zerteilt, in Blöcken oder in Platten darunter zum Absatz bestimmt	t t 1000 EUR	*	. : :	. : :	. : :
1450 23 200	- Kieselensäurehaltige Fossilienmehle u.ä. kieselensäurehaltige Erden, auch gebrannt, mit einem Schüttgewicht von 1 oder weniger darunter zum Absatz bestimmt	t t 1000 EUR	*	. : :	. : :	. : :
1450 23 330	- - Natürliches Magnesiumcarbonat, Magnesia u.a. Magnesiumoxid - - Natürliches Magnesiumcarbonat (Magnesit) darunter zum Absatz bestimmt	t t 1000 EUR	*	. : :	. : :	. : :
1450 23 350	- - Magnesia u.a. Magnesiumoxid darunter zum Absatz bestimmt	t t 1000 EUR	*	. : :	. : :	. : :
1450 23 400	- Asbest darunter zum Absatz bestimmt	t t 1000 EUR	*	- - -	- - -	- - -
1450 23 530	- - Glimmer, Glimmerabfall; natürlicher Speckstein und Talk; Talkum - - Glimmer (auch in Schuppen); Glimmerabfall darunter zum Absatz bestimmt	t t 1000 EUR	*	- - -	- - -	- - -
1450 23 550	- - Natürlicher Speckstein und Talk, lediglich zerteilt, in Blöcken oder in Platten; Talkum darunter zum Absatz bestimmt	t t 1000 EUR	*	. : :	. : :	. : :
1450 23 630	- - Feldspat; Leuzit, Nephelin und Nephelinsyenit - - Feldspat darunter zum Absatz bestimmt	t t 1000 EUR	*	167 332 167 332 15 495	171 303 171 303 16 335	161 416 161 416 15 342
1450 23 650	- - Leuzit, Nephelin und Nephelinsyenit darunter zum Absatz bestimmt	t t 1000 EUR	*	- - -	- - -	- - -
1450 23 700	- Vermiculit, Perlit und Chlorite (nicht gebläht) darunter zum Absatz bestimmt	t t 1000 EUR	*	- - -	- - -	- - -
1450 23 800	- Andere Schlacken und Aschen (einschl. Seetangasche) (nicht für Bauzwecke)	t 1000 EUR		. :	. :	- -
1499 00 000	Veredlung von Erzeugnissen dieser Güterabteilung	1000 EUR		86 254	82 008	69 856
	Nahrungs- und Futtermittel sowie Getränke					
1511 11 403	Fleisch (ohne Geflügel) Rindfleisch, frisch oder gekühlt - Kalbfleisch (Fleisch von Rindern bis 150 kg) darunter zum Absatz bestimmt	t t 1000 EUR	*	41 567 41 220 114 570	36 909 36 639 111 931	53 234 52 933 136 033
1511 11 405	- Rindfleisch (Fleisch von Rindern über 150 kg) darunter zum Absatz bestimmt	t t 1000 EUR	*	610 133 566 389 1 488 524	599 829 558 274 1 400 961	634 177 598 276 1 600 701
1511 11 900	- Andere frische oder gekühlte Rindfleischteile darunter zum Absatz bestimmt	t t 1000 EUR	*	336 013 334 271 1 023 288	323 707 322 125 1 010 603	334 647 332 896 1 132 182
1511 12 000	- Rindfleisch, gefroren darunter zum Absatz bestimmt	t t 1000 EUR	*	21 956 41 847	26 821 60 661	30 695 91 512
1511 13 300	- Schweinefleisch, frisch oder gekühlt (Schweinekörper (ganze oder halbe Tierkörper) darunter zum Absatz bestimmt	t t 1000 EUR	*	2 528 480 2 424 204 3 856 025	2 652 966 2 561 015 3 737 699	2 857 729 2 770 077 4 427 232

4 Produktion nach Güterarten - Deutschland

Melde-Nr.	Bezeichnung	Einheit	2006	2007	2008	2008 Anzahl Unternehmen
1	2	3	4	5	6	7
1511 13 500	- Schweineschinken oder -schultern und Teile davon, mit Knochen darunter zum Absatz bestimmt	t t 1000 EUR	* 712 577 705 890 1 219 722	752 541 745 073 1 213 523	740 232 734 117 1 327 510	170 168
1511 13 900	- Andere frische oder gekühlte Schweinefleischteile darunter zum Absatz bestimmt	t t 1000 EUR	* 1 163 795 1 157 065 2 213 278	1 208 747 1 202 755 2 346 609	1 541 833 1 507 391 3 104 722	330 329
1511 14 300	Schweinefleisch, gefroren - Schweinekörper (ganze oder halbe Tierkörper) darunter zum Absatz bestimmt	t t 1000 EUR	* 30 044 .	48 524 .	63 100 89 440	11 11
1511 14 500	- Schweineschinken oder -schultern und Teile davon, mit Knochen darunter zum Absatz bestimmt	t t 1000 EUR	* 15 730 33 880	12 988 21 115	. .	14 14
1511 14 900	- Andere gefrorene Schweinefleischteile darunter zum Absatz bestimmt	t t 1000 EUR	* 41 621 41 463 70 988	55 048 84 506	206 965 250 711	30 29
1511 15 000	Lamm- oder Schafffleisch, frisch oder gekühlt darunter zum Absatz bestimmt	t t 1000 EUR	* 2 691 2 683 17 287	3 075 3 056 18 748	3 826 3 807 21 868	120 120
1511 16 000	Lamm- oder Schafffleisch, gefroren darunter zum Absatz bestimmt	t t 1000 EUR	* 56 56 466	55 55 460	. . .	31 31
1511 17 000	Ziegenfleisch darunter zum Absatz bestimmt	t t 1000 EUR	* - - -	- - -	- - -	- -
1511 18 000	Fleisch von Pferden, Eseln, Maultieren oder Mauleseln darunter zum Absatz bestimmt	t t 1000 EUR	*	5 5
1511 19 003	Genießbare Schlachtnebenerzeugnisse von Rindern, Schweinen, Schafen, Ziegen, Pferden, Eseln, Maultieren oder Mauleseln - für pharmazeutische Zwecke darunter zum Absatz bestimmt	t t 1000 EUR	* 11 243 11 243 8 476	15 329 15 329 10 645	9 812 9 812 8 074	5 5
1511 19 009	- für andere Zwecke darunter zum Absatz bestimmt	t t 1000 EUR	* 333 094 332 951 175 397	348 884 348 741 181 281	681 750 681 694 502 859	80 80
1511 21 000	Schweißwolle (ohne Schurwolle), nicht gekrempelt oder gekämmt	kg 1000 EUR	- -	- -	- -	-
1511 24 000	Ganze rohe Häute und Felle von Rindern, Pferden u.a. Einhufern (frisch, gesalzen usw., jedoch weder gegerbt noch zugerichtet), auch enthaart oder gespalten	St 1000 EUR	1 915 005 93 594	1 888 498 87 067	1 901 950 66 385	63
1511 25 000	Andere rohe Häute und Felle von Rindern, Pferden und anderen Einhufern (frisch, gesalzen usw., jedoch weder gegerbt noch zugerichtet), auch enthaart oder gespalten	St 1000 EUR	118 898 3 710	151 244 4 801	125 630 3 351	3
1511 26 000	Rohe Häute und Felle - von Schafen oder Lämmern	St 1000 EUR	59 024 93	84 662 180	67 925 96	6
1511 27 000	- von Ziegen oder Zickeln	St 1000 EUR	- -	- -	- -	-
1511 30 300	Schweinespeck (ohne magere Teile), Schweinefett, nicht ausgeschmolzen, frisch, gekühlt, gefroren, gesalzen, in Salzlake, getrocknet oder geräuchert	t 1000 EUR	36 072 20 915	33 438 19 880	59 887 47 207	120
1511 30 502	Schweineschmalz; anderes Schweinefett, ausgeschmolzen, auch ausgepresst oder mit Lösungsmitteln ausgezogen - für technische Zwecke darunter zum Absatz bestimmt	t t 1000 EUR	* 57 031 57 031 17 687	59 730 59 730 23 574	60 291 60 291 35 080	10 10
1511 30 508	- für andere Zwecke darunter zum Absatz bestimmt	t t 1000 EUR	* 87 702 33 779	96 370 44 698	89 393 58 843	44 44
1511 30 700	Fett von Rindern, Schafen oder Ziegen, roh oder ausgeschmolzen, auch ausgepresst oder mit Lösungsmitteln ausgezogen darunter zum Absatz bestimmt	t t 1000 EUR	* 190 039 190 039 61 749	182 390 182 390 64 723	165 011 165 011 87 340	33 33

4 Produktion nach Güterarten - Deutschland

Melde-Nr.	Bezeichnung	Einheit	2006	2007	2008	2008 Anzahl Unternehmen
1	2	3	4	5	6	7
1511 40 300	Schlachtabfälle, ungenießbar; Waren tierischen Ursprungs, a.n.g. - Därme, Blasen und Mägen von anderen Tieren als Fischen, ganz oder zerteilt darunter zum Absatz bestimmt	t t 1000 EUR	* 103 397 44 436	113 475 56 359	136 041 78 014	28 26
1511 40 900	- Andere Waren tierischen Ursprungs, ungenießbar, a.n.g. darunter zum Absatz bestimmt	t t 1000 EUR	* 77 215 77 215 9 937	99 181 99 181 13 283	166 092 166 092 15 952	14 14
1512 11 130	Geflügel und Tiere, a.n.g. Fleisch und genießbare Schlachtnebenerzeugnisse von Geflügel, frisch oder gekühlt, unzerteilt - Hühner darunter zum Absatz bestimmt	t t 1000 EUR	* 117 218 90 489 163 210	110 202 103 387 193 576	110 202 103 387 202 250	36 35
1512 11 150	- Truthühner darunter zum Absatz bestimmt	t t 1000 EUR	* 113 289 60 740	113 252 113 252 60 855	135 685 135 685 78 395	20 20
1512 11 170	- Enten, Gänse und Perlhühner darunter zum Absatz bestimmt	t t 1000 EUR	* 13 523 13 523 27 918	13 630 33 555	14 056 36 815	9 9
1512 11 300	Fettlebern von Gänsen oder Enten	t 1000 EUR	- -	- -	. .	1
1512 11 530	Teile von Hühnern, Truthühnern, Enten, Gänsen und Perlhühnern - von Hühnern	t 1000 EUR	283 867 535 089	326 578 684 976	363 561 770 124	46
1512 11 550	- von Truthühnern	t 1000 EUR	250 006 466 807	326 976 714 162	342 086 862 366	45
1512 11 570	- von Enten, Gänsen und Perlhühnern	t 1000 EUR	538 1 935	969 3 469	827 3 807	9
1512 11 700	Schlachtnebenerzeugnisse und Lebern	t 1000 EUR	25 012 17 821	12 675	42 605 15 809	6
1512 12 130	Fleisch und genießbare Schlachtnebenerzeugnisse von Geflügel, gefroren, unzerteilt - Hühner darunter zum Absatz bestimmt	t t 1000 EUR	* 220 565 184 268 293 286	236 011 203 889 363 042	264 010 494 476	13 12
1512 12 150	- Truthühner darunter zum Absatz bestimmt	t t 1000 EUR	*	2 2
1512 12 170	- Enten, Gänse und Perlhühner darunter zum Absatz bestimmt	t t 1000 EUR	*	32 762 32 762 . .	36 179 36 179 76 776	3 3
1512 12 530	Teile von Hühnern, Truthühnern, Enten, Gänsen und Perlhühnern - von Hühnern	t 1000 EUR	122 288 207 767	126 422 231 901	129 434 249 282	17
1512 12 550	- von Truthühnern	t 1000 EUR	9 223 17 863	7 027 14 474	12 047 24 777	10
1512 12 570	- von Enten, Gänsen und Perlhühnern	t 1000 EUR	2
1512 12 710	Schlachtnebenerzeugnisse von Geflügel, Geflügellebern - Schlachtnebenerzeugnisse von Geflügel	t 1000 EUR	98 594 24 866	26 675	13 501 13 335	5
1512 12 750	- Geflügellebern	t 1000 EUR	2 225 2 287	2 387 2 729	2 730 2 707	4
1512 13 000	Anderes Fleisch und andere Schlachtnebenerzeugnisse von Kaninchen, Wild usw. (ohne Froschschenkel)	t 1000 EUR	21 521 96 224	88 945	11 353 57 527	25
1512 14 001	Geflügelfett - nicht ausgeschmolzen, frisch, gekühlt, gefroren, gesalzen, in Salzlake, getrocknet oder geräuchert	t 1000 EUR	6 43	4 32	2 15	3
1512 14 005	- ausgeschmolzen, auch ausgepresst oder mit Lösungsmitteln ausgezogen	t 1000 EUR	287 200	3
1512 20 000	Vogelbälge u.a. -teile, mit ihren Federn oder Daunnen, Federn und Teile von Federn, Daunnen, roh oder nur gereinigt, desinfiziert oder zum Haltbarmachen behandelt; Mehl und Abfälle von Federn oder Federteilen	1000 EUR	5 916	5 446	4 238	5

4 Produktion nach Güterarten - Deutschland

Melde-Nr.	Bezeichnung	Einheit	2006	2007	2008	2008 Anzahl Unternehmen
1	2	3	4	5	6	7
1513 11 100	Verarbeitetes Fleisch Fleisch, genießbare Schlachtneben- erzeugnisse, gesalzen, in Salzlake, getrocknet oder geräuchert; genieß- bares Mehl von Fleisch oder Schlachtnebenerzeugnissen - Schweineschinken, -schultern und Teile davon, mit Knochen	t 1000 EUR	548 941 1 774 376	669 950 1 833 623	564 032 1 828 989	432
1513 11 300	- Schweinebäuche (Bauchspeck) und Teile davon	t 1000 EUR	143 276 457 949	153 927 472 600	59 750 304 648	366
1513 11 500	- Anderes Schweinefleisch	t 1000 EUR	378 252 1 048 921	481 869 1 061 282	220 760 678 066	352
1513 11 700	- Rind- oder Kalbfleisch	t 1000 EUR	31 171 141 385	30 789 143 061	24 999 118 411	130
1513 11 900	- Anderes Fleisch; genießbares Mehl von Fleisch oder Schlachtnebenerzeugnissen	t 1000 EUR	380 489 344 354	266 661 266 803	104 495 233 208	67
1513 12 130	Würste u.ä. Erzeugnisse - Leberwürste	t 1000 EUR	62 255 267 164	63 226 275 485	62 746 265 763	578
1513 12 151	- Würste und ähnliche Erzeugnisse (ohne Leberwürste)	t 1000 EUR	412 617 2 089 779	422 811 2 149 607	435 357 2 239 439	838
1513 12 153	- - Kochwürste	t 1000 EUR	119 986 502 444	108 770 468 955	112 818 511 365	814
1513 12 155	- - Brühwürste	t 1000 EUR	819 870 3 146 479	835 027 3 186 938	854 204 3 379 343	890
1513 12 230	Lebern, zubereitet oder haltbar gemacht - Zubereitungen aus Gänse- oder Entenlebern	t 1000 EUR	.	5 44	.	5
1513 12 250	- Zubereitete oder haltbar gemachte Lebern von anderen Tieren oder Geflügel	t 1000 EUR	.	.	165	15
1513 12 330	Zubereitungen aus Truthühner- fleisch und von anderem Geflügel - aus Truthühnerfleisch	t 1000 EUR	90 295 322 597	105 252 384 751	105 056 421 395	107
1513 12 350	- von anderem Geflügel	t 1000 EUR	164 080 571 899	180 865 640 147	189 098 726 215	108
1513 12 430	Schinken und Schultern und Teile - Schinken und Teile davon	t 1000 EUR	206 608 808 240	215 276 799 204	211 706 902 586	433
1513 12 450	- Schultern und Teile davon	t 1000 EUR	8 077 32 696	7 667 31 151	7 483 31 188	86
1513 12 530	Zubereitungen aus Schweinefleisch (einschl. Mischungen) - Fleischsalat	t 1000 EUR	57 515 156 702	63 220 172 131	67 908 182 921	273
1513 12 590	- Andere Zubereitungen aus Schweinefleisch	t 1000 EUR	348 199 1 259 339	313 373 1 094 857	344 167 1 212 468	321
1513 12 603	Zubereitungen aus Rind- oder Kalbfleisch - Rindfleischsalat	t 1000 EUR	406 2 805	460 3 368	417 3 018	60
1513 12 609	- Andere Zubereitungen aus Rind- oder Kalbfleisch	t 1000 EUR	190 720 630 241	179 712 574 248	184 045 645 339	160
1513 12 700	Extrakte und Säfte aus Fleisch, Fischen und wirbellosen Wassertieren	t 1000 EUR	47 157	49 156	35 115	4
1513 12 900	Andere Zubereitungen aus Fleisch (einschl. Zubereitungen aus Blut aller Tierarten)	t 1000 EUR	229 775 471 317	292 968 617 094	316 650 746 745	98
1513 13 000	Mehl und Pellets von Fleisch, Schlachtnebenerzeugnissen, ungenießbar; Grieben	t 1000 EUR	339 946 .	336 373 .	342 699 .	18
1513 90 000	Kochen u.ä. Zubereitungsleistungen für die Herstellung von Fleischprodukten	t 1000 EUR	8 653	9 347	11 386	27
1520 11 300	Fischerzeugnisse u.ä. Meeresfrüchte Fischfilets u.ä. Fischfleisch, Fischlebern, -rogen, -milch, frisch oder gekühlt - Fischlebern, -rogen, -milch	t 1000 EUR	.	.	.	2
1520 11 900	- Fischfilets u.ä. Fischfleisch	t 1000 EUR	8 728 60 156	7 661 .	.	10

4 Produktion nach Güterarten - Deutschland

Melde-Nr.	Bezeichnung	Einheit	2006	2007	2008	2008 Anzahl Unternehmen
1	2	3	4	5	6	7
1520 12 100	Fische, Fischfilets u.a. Fischfleisch, Fischlebern, -rogen, -milch, gefroren - Seefische	t 1000 EUR	4 323 21 517	2 047 8 687	2 018 8 571	3
1520 12 300	- Süßwasserfische	t 1000 EUR	:	:	:	1
1520 12 500	- Fischlebern, -rogen, -milch	t 1000 EUR	:	:	:	1
1520 12 700	- Fischfilets	t 1000 EUR	58 549 160 681	57 199 160 800	54 969 154 053	12
1520 12 900	- Anderes Fischfleisch	t 1000 EUR	1 560 7 542	1 946 10 225	1 848 8 524	4
1520 13 100	Fische, getrocknet, gesalzen oder in Salzlake; Fische, geräuchert; Mehl, Pulver und Pellets von Fischen, genießbar - Mehl, Pulver und Pellets von Fischen, genießbar; Fischlebern, -rogen und -milch, getrocknet, geräuchert, gesalzen oder in Salzlake	t 1000 EUR	:	:	:	2
1520 13 300	- Fischfilets, getrocknet, gesalzen oder in Salzlake, jedoch nicht geräuchert	t 1000 EUR	303 1 187	377 1 474	341 1 442	5
1520 13 530	- Lachs, Heringe und andere geräu- cherte Fische (einschl. Filets) - Pazifischer Lachs, Atlantischer Lachs und Donaulachs	t 1000 EUR	12 940 144 379	10 520 111 621	8 387 81 872	14
1520 13 550	- - Heringe	t 1000 EUR	2 400 7 961	1 703 6 254	842 3 066	13
1520 13 590	- - Andere geräucherte Fische (einschl. Filets)	t 1000 EUR	5 637 52 460	5 728 51 851	5 892 50 297	15
1520 13 700	- Getrocknete oder gesalzene Fische (ohne Filets)	t 1000 EUR	:	:	:	3
1520 14 110	Fisch, anders zubereitet oder halt- bar gemacht; Kaviar und Kaviar- ersatz aus Fischeiern - Lachs, Heringe, Sardinen, Thun- fisch, Makrelen, Sardellen, Fisch- stäbchen, andere Fische, ganz oder in Stücken, jedoch nicht fein zerkleinert - - Lachs	t 1000 EUR	4 626 24 869	1 926 18 769	1 420 14 810	9
1520 14 120	- - Heringe	t 1000 EUR	77 117 224 712	83 612 257 098	86 591 255 871	29
1520 14 130	- - Sardinen, Sardinellen oder Sprotten	t 1000 EUR	:	:	:	3
1520 14 140	- - Thunfisch und echter Bonito	t 1000 EUR	1 276 3 016	1 450 3 641	1 532 3 635	3
1520 14 150	- - Makrelen	t 1000 EUR	:	:	:	2
1520 14 160	- - Sardellen	t 1000 EUR	:	:	:	2
1520 14 170	- - Fischfilets, Fischstäbchen, roh, lediglich mit Teig umhüllt oder paniert, auch in Öl vorgebacken, gefroren	t 1000 EUR	154 852 410 665	174 409 469 951	192 680 550 532	10
1520 14 190	- - Andere Fische (ohne Fischstäbchen)	t 1000 EUR	28 487 84 197	32 008 86 511	35 213 98 598	10
1520 14 303	- Fische, in anderer Weise zuberei- tet oder haltbar gemacht - - Fischsalat	t 1000 EUR	31 120 127 977	27 469 122 617	25 671 119 010	29
1520 14 305	- - Andere zubereitete oder haltbar gemachte Fische	t 1000 EUR	44 959 142 071	51 204 161 103	55 073 177 470	23
1520 14 510	- Kaviar und Kaviarersatz aus Fischeiern - - Echter Kaviar	t 1000 EUR	:	-	-	-
1520 14 590	- - Kaviarersatz	t 1000 EUR	1 561 27 720	691 13 536	808 18 350	6
1520 15 300	Krebstiere, gefroren; Muscheln u.a. wirbellose Wassertiere, gefroren, getrocknet, gesalzen oder in Salzlake - Krebstiere, gefroren	t 1000 EUR	792 .	:	:	2

4 Produktion nach Güterarten - Deutschland

Melde-Nr.	Bezeichnung	Einheit	2006	2007	2008	2008 Anzahl Unternehmen
1	2	3	4	5	6	7
1520 15 530	- Muscheln u.a. wirbellose Wassertiere	t	.	.	.	2
1520 15 590	- - Muscheln (ohne lebende, frische oder gekühlte)	1000 EUR	.	.	.	2
1520 16 003	- - Andere wirbellose Wassertiere (ohne lebende, frische oder gekühlte)	1000 EUR	.	.	.	10
1520 16 005	Krebstiere, Weichtiere u.a. wirbellose Wassertiere, zubereitet oder haltbar gemacht	t	8 457	8 888	9 750	9
1520 17 000	- Lebensmittelzubereitungen von Krebstieren usw.	1000 EUR	77 466	84 185	89 587	9
1520 18 000	- Krebstiere, Weichtiere u.a. wirbellose Wassertiere, zubereitet oder haltbar gemacht, a.n.g.	1000 EUR	17 760	2 124	2 653	2
1520 90 000	Mehl und Pellets von Fischen, Krebstieren, Weichtieren oder anderen wirbellosen Wassertieren, ungenießbar	t	.	.	.	1
1531 11 000	Waren aus Fischen, Krebstieren, Weichtieren oder anderen wirbellosen Wassertieren; nicht lebende Wassertiere; ungenießbar	1000 EUR	-	-	.	-
1531 12 100	Räuchern und andere Konservierungs- und Zubereitungsleistungen für die Herstellung von Fischerzeugnissen	1000 EUR	-	-	-	-
1531 12 300	Obst und Gemüseerzeugnisse	t	83 372	86 537	83 417	8
1531 12 501	Verarbeitete Kartoffeln und Kartoffelerzeugnisse	1000 EUR	68 804	83 097	76 622	4
1531 12 509	Kartoffeln, auch in Wasser oder Dampf gekocht, gefroren	t	5 714	3 717	2 251	6
1531 12 700	Kartoffeln, getrocknet, auch in Stücke oder Scheiben geschnitten, jedoch nicht weiter zubereitet	1000 EUR	7 971	5 436	.	13
1531 12 905	Mehl, Grieß, Flocken, Granulat und Pellets von Kartoffeln, nicht zubereitet oder haltbar gemacht	t	16 927	14 713	14 970	13
1531 12 909	Kartoffeln, ohne Essig zubereitet oder haltbar gemacht, gefroren	1000 EUR	13 211	13 515	14 390	5
1531 12 909	- Pommes frites, vorgebacken, gefroren	t	323 752	299 555	329 528	29
1531 12 909	- Andere Kartoffeln, ohne Essig zubereitet oder haltbar gemacht, gefroren	1000 EUR	171 683	184 658	177 157	5
1531 12 909	- Andere zubereitete Kartoffeln	t	47 607	41 722	44 301	29
1531 12 909	- Kartoffeln in Form von Mehl, Grieß oder Flocken, ohne Essig zubereitet oder haltbar gemacht, nicht gefroren	1000 EUR	55 208	53 608	55 856	29
1531 12 909	- Anders zubereitete Kartoffeln, ohne Essig zubereitet oder haltbar gemacht, nicht gefroren	t	186 963	181 868	190 716	13
1531 12 909	- Kartoffelchips und -sticks	1000 EUR	159 293	168 638	175 223	13
1531 12 909	- Kartoffelsalat, nicht auf Mayonnaisebasis	t	95 533	92 797	97 024	3
1531 12 909	- Kartoffelsalat, nicht auf Mayonnaisebasis	1000 EUR	247 576	250 823	270 280	3
1531 12 909	- Kartoffelsalat, nicht auf Mayonnaisebasis	t	4 773	4 925	5 662	5
1531 12 909	- Kartoffelsalat, nicht auf Mayonnaisebasis	1000 EUR	6 180	6 739	7 732	5
1531 12 909	- Kartoffelsalat, nicht auf Mayonnaisebasis	t	226 224	223 826	232 579	29
1531 12 909	- Kartoffelsalat, nicht auf Mayonnaisebasis	1000 EUR	203 285	211 453	209 677	29
1531 12 909	- Kartoffelsalat, nicht auf Mayonnaisebasis	t	10 038	8 307	.	5
1531 12 909	- Kartoffelsalat, nicht auf Mayonnaisebasis	1000 EUR	10 038	8 307	.	5
1531 12 909	- Kartoffelsalat, nicht auf Mayonnaisebasis	t	22 456	19 424	19 554	5
1531 12 909	- Kartoffelsalat, nicht auf Mayonnaisebasis	1000 EUR	16 013	15 305	14 904	5
1531 12 909	- Kartoffelsalat, nicht auf Mayonnaisebasis	1000 l	828 894	769 854	875 095	75
1531 12 909	- Kartoffelsalat, nicht auf Mayonnaisebasis	1000 EUR	570 765	595 508	681 726	75
1531 12 909	- Kartoffelsalat, nicht auf Mayonnaisebasis	1000 l	33 910	30 490	34 303	53
1531 12 909	- Kartoffelsalat, nicht auf Mayonnaisebasis	1000 EUR	22 777	20 653	24 481	53
1531 12 909	- Kartoffelsalat, nicht auf Mayonnaisebasis	1000 l	32 029	22 853	12 222	17
1531 12 909	- Kartoffelsalat, nicht auf Mayonnaisebasis	1000 EUR	22 415	17 316	9 539	17

4 Produktion nach Güterarten - Deutschland

Melde-Nr.	Bezeichnung	Einheit	2006	2007	2008	2008 Anzahl Unternehmen
1	2	3	4	5	6	7
1532 10 230	- Ananassaft	1000 l 1000 EUR	23 224 16 611	24 536 18 473	28 998 20 685	42
1532 10 240	- Tomatensaft	1000 l 1000 EUR	45 743 23 732	44 887 23 837	42 267 23 612	39
1532 10 250	- Traubensaft (einschl. Traubenmost)	1000 l 1000 EUR	96 715 58 737	94 867 59 531	98 270 68 090	55
1532 10 260	- Apfelsaft (einschl. Apfelsüßmost)	1000 l 1000 EUR	978 374 436 240	897 895 437 556	776 940 442 945	82
1532 10 291	- Saft aus anderen Früchten oder Gemüsen, nicht gegoren, ohne Zusatz von Alkohol (ohne Mischungen)	1000 l 1000 EUR	131 660 115 707	117 499 127 566	105 266 131 587	47
1532 10 294	- - Fruchtsaft aus anderen Früchten, ohne Zusatz von Zucker	1000 l 1000 EUR	.	.	.	5
1532 10 295	- - Gemüsesaft aus Karotten oder Möhren	1000 l 1000 EUR	26 353 22 688	22 351 20 109	21 909 20 269	19
1532 10 299	- - Anderer Gemüsesaft	1000 l 1000 EUR	18 535 .	13 448 .	8 643 .	23
1532 10 303	Mischungen von Säften, nicht gegoren, ohne Zusatz von Alkohol	1000 l 1000 EUR	268 658 173 265	253 052 178 600	266 133 212 015	56
1532 10 305	- Andere Mischungen von Fruchtsäften (einschl. Süßmostmischungen)	1000 l 1000 EUR	48 575 55 170	45 868 58 360	53 210 63 482	26
1532 10 309	- Mischungen von Gemüsesäften, auch mit Fruchtsäften	1000 l 1000 EUR	37 798 37 815	41 244 39 371	50 606 51 038	21
1532 10 403	Saftkonzentrate, nicht gegoren, ohne Zusatz von Alkohol	1000 l 1000 EUR	241 284 222 712	233 273 251 173	175 840 239 871	16
1532 10 409	- Apfelsaftkonzentrate	1000 l 1000 EUR	59 038 141 828	69 408 181 508	63 423 208 999	22
1533 11 000	Verarbeitetes Obst u. Gemüse, a.n.g. Gemüse, gefroren, gekocht, getrocknet, haltbar gemacht	t 1000 EUR	274 032 390 229	307 120 453 742	327 005 508 842	12
1533 12 000	Gemüse, auch in Wasser oder Dampf gekocht, gefroren	t 1000 EUR	21 430 30 446	20 790 30 828	20 926 35 055	4
1533 13 300	Gemüse, vorläufig haltbar gemacht, zum unmittelbaren Genuss nicht geeignet	t 1000 EUR	4 617 4 182	3 469 3 955	2 100 3 531	3
1533 13 500	- Speisezwiebeln	t 1000 EUR	.	.	.	2
1533 13 900	- Pilze und Trüffeln	t 1000 EUR	23 641 53 435	19 070 51 316	16 578 53 413	10
1533 14 230	- Anderes Gemüse (ohne Kartoffeln)	t 1000 EUR	.	250 1 375	189 1 048	3
1533 14 250	Gemüse, ohne Essig zubereitet oder haltbar gemacht	t 1000 EUR	.	.	-	-
1533 14 270	- Tomaten	t 1000 EUR	-	-	.	1
1533 14 330	- Tomatenmark	t 1000 EUR	5 577 11 576	4 901 9 408	4 799 10 221	4
1533 14 390	- Konzentrierte Tomaten	t 1000 EUR	6 550 17 597	6 326 17 473	4 623 16 353	4
1533 14 400	- Zuchtpilzkonserven	t 1000 EUR	201 019 249 009	145 108 217 695	145 907 234 993	14
1533 14 610	- Andere Pilze und Trüffeln	t 1000 EUR	70 314 59 260	74 907 53 821	78 074 52 428	18
	Anderes Gemüse, gefroren, ohne Essig zubereitet oder haltbar gemacht (oh. Kartoffelerzeugnisse)	t 1000 EUR				
	Sauerkraut, Erbsen, Bohnen, Spargel, Oliven, Zuckermais, ohne Essig zubereitet oder haltbar gemacht, nicht geforen	t 1000 EUR				
	- Sauerkraut	t 1000 EUR				

4 Produktion nach Güterarten - Deutschland

Melde-Nr.	Bezeichnung	Einheit	2006	2007	2008	2008 Anzahl Unternehmen
1	2	3	4	5	6	7
1533 14 620	- Erbsen	t 1000 EUR	7 559 6 387	7 955 .	6 102 4 868	4
1533 14 630	- Ausgelöste Bohnen	t 1000 EUR	.	.	.	1
1533 14 640	- Andere Bohnen	t 1000 EUR	2 028 1 417	.	.	5
1533 14 650	- Spargel	t 1000 EUR	.	.	-	-
1533 14 660	- Oliven	t 1000 EUR	1 128 7 858	13 166	.	3
1533 14 670	- Zuckermais	t 1000 EUR	-	-	-	-
1533 14 930	Anderes Gemüse und Mischungen von Gemüse, nicht gefroren (ohne Kartoffelerzeugnisse) - Nahrungsmittelzubereitungen von nicht gefrorenem Gemüse	t 1000 EUR	121 655 176 446	119 862 181 173	143 837 216 614	35
1533 14 990	- Anderes Gemüse und Mischungen von Gemüse (ohne Zubereitungen), nicht gefroren	t 1000 EUR	155 599 210 206	151 375 228 484	152 773 244 890	31
1533 15 001	Gemüse und Früchte, mit Essig zu- bereitet oder haltbar gemacht - Gurken	t 1000 EUR	216 040 193 529	224 511 217 814	228 689 223 648	26
1533 15 003	- Gemüsepaprika oder Paprika ohne brennenden Geschmack	t 1000 EUR	5 726 6 088	4 652 5 977	7 240 7 674	15
1533 15 004	- Gemüsesalat, mit Essig haltbar gemacht, auch auf Mayonnaise- basis	t 1000 EUR	48 504 68 657	46 831 71 956	54 408 95 204	26
1533 15 005	- Rote Beete (Beta vulgaris var. conditiva)	t 1000 EUR	28 678 27 303	25 653 25 737	29 686 30 096	18
1533 15 007	- Rotkohl	t 1000 EUR	38 799 37 679	54 027 49 122	53 452 48 803	18
1533 15 008	- Kartoffelsalat, mit Essig haltbar gemacht, auch auf Mayonnaise- basis	t 1000 EUR	38 906 55 576	39 359 55 841	32 032 48 596	21
1533 15 009	- Anderes Gemüse u.a. Früchte (z.B. Champignons in Essig ein- gelegt)	t 1000 EUR	77 502 94 721	91 071 141 965	106 618 175 600	28
1533 21 000	Früchte und Nüsse, zubereitet oder haltbar gemacht Früchte und Nüsse, auch in Wasser oder Dampf gekocht, gefroren	t 1000 EUR	9 448 22 307	10 511 29 877	11 281 38 597	6
1533 22 300	Konfitüren, Fruchtgelees, Marmela- den, Fruchtmoste und -pasten, durch Kochen hergestellt (ohne homo- genisierte Nahrungsmittelzubereit- ungen, i.A.E., zur Ernährung von Kindern oder zum Diätgebrauch in Behältnissen mit einem Inhalt von 250 g oder weniger) - aus Zitrusfrüchten	t 1000 EUR	3 812 8 439	4 203 9 417	5 152 10 988	8
1533 22 901	- aus anderen Früchten - - Apfelmus	t 1000 EUR	38 986 26 517	40 861 34 217	37 673 33 147	8
1533 22 903	- - Pflaumenmus	t 1000 EUR	8 847 21 193	7 005 16 601	6 449 15 752	9
1533 22 909	- - aus anderen Früchten, a.n.g.	t 1000 EUR	184 966 380 785	192 388 427 946	190 487 464 654	26
1533 23 300	Schalenfrüchte, Erdnüsse u.a. Samen, anders zubereitet oder haltbar ge- macht, auch mit Zusatz von Zucker, anderen Süßmitteln oder Alkohol - Erdnüsse	t 1000 EUR	63 400 116 051	63 591 127 003	.	2
1533 23 900	- Schalenfrüchte u.a. Samen (einschl. Mischungen)	t 1000 EUR	28 144 104 730	24 188 86 466	28 928 88 530	10
1533 24 000	Früchte und Nüsse, vorläufig haltbar gemacht, zum unmittelbaren Genuss nicht geeignet	t 1000 EUR	.	.	.	2
1533 25 100	Anderer Fruchtzubereitungen - Weintrauben (Korinthen, Sultaninen und andere Weintrauben), getrocknet	t 1000 EUR	.	.	426 360	3

4 Produktion nach Güterarten - Deutschland

Melde-Nr.	Bezeichnung	Einheit	2006	2007	2008	2008 Anzahl Unternehmen
1	2	3	4	5	6	7
1533 25 200	- Früchte (ohne Schalenfrüchte, Bananen, Zitrusfrüchte), getrocknet; Mischungen von getrockneten Früchten oder Schalenfrüchten	t 1000 EUR	8 517 69 404	8 701 71 019	7 855 68 925	7
1533 25 300	- Schalen von Zitrusfrüchten oder Melonen, frisch, gefroren, getrocknet oder zur vorläufigen Haltbarmachung in Salzlake usw. eingelegt	t 1000 EUR	:	:	:	1
	- Andere Früchte, anders zubereitet oder haltbar gemacht, auch mit Zusatz von Zucker, anderen Süßmitteln oder Alkohol (ohne Müsli auf der Grundlage nicht gerösteter Getreideflocken)					
1533 25 501	- - Süßkirschenkonserven	t 1000 EUR	4 066 7 585	3 578 6 181	3 891 7 137	7
1533 25 502	- - Sauerkirschenkonserven	t 1000 EUR	23 594 32 751	.	28 897 38 643	9
1533 25 503	- - Pflaumenkonserven	t 1000 EUR	5 671 4 418	2 833 2 129	4 817 4 616	5
1533 25 504	- - Apfelkonserven	t 1000 EUR	3 221 3 200	.	5 018 .	3
1533 25 505	- - Andere Fruchtkonserven (z.B. Ananas, Zitrusfrüchte, Birnen, Aprikosen, Pfirsiche, Erdbeeren)	t 1000 EUR	37 529 60 136	30 791 58 925	30 570 60 553	14
1533 25 507	- - Fruchtzubereitungen für die Milch- und Eiskremindustrie	t 1000 EUR	347 266 501 952	350 360 513 380	349 599 535 107	12
1533 25 508	- - Andere Fruchtzubereitungen (z.B. aus Sauer-, Süßkirschen, Pflaumen, Äpfeln, Birnen, Aprikosen, Pfirsichen, Erdbeeren, Ananas, Zitrusfrüchten)	t 1000 EUR	27 754 57 761	29 199 58 855	32 240 69 458	17
1533 26 000	Steine und Kerne von Aprikosen, Pfirsichen oder Pflaumen, genießbar	t 1000 EUR	-	-	-	-
1533 30 000	Pflanzliche Stoffe, Abfälle, Rückstände und Nebenerzeugnisse, auch in Form von Pellets zur Verfütterung (ohne Eicheln und Rosskastanien)	t 1000 EUR	2 336	25 026 2 447	25 191 2 843	3
1533 90 000	Kochen u.a. Zubereitungsleistungen zur Haltbarmachung von Obst und Gemüse	1000 EUR	20 716	22 080	24 230	7
	Pflanzliche und tierische Öle und Fette					
	Tierische Öle und Fette, roh oder raffiniert, (ohne Fett von Rindern, Schafen, Ziegen, Schweinen und Geflügel), nicht chemisch modifiziert					
1541 11 300	- Schmalzstearin, Schmalzöl, Oleostearin, Oleomargarin und Talgöl, weder emulgiert, vermischt noch anders verarbeitet darunter zum Absatz bestimmt	t 1000 EUR	*	.	.	1
			.	-	.	1
1541 11 500	- Fette und Öle sowie deren Fraktionen, von Fischen oder Meeressäugern, auch raffiniert, nicht chemisch modifiziert	t 1000 EUR	9 790 6 605	11 041 14 021	12 182 13 567	3
1541 11 900	- Andere tierische Fette und Öle sowie deren Fraktionen, auch raffiniert, nicht chemisch modifiziert	t 1000 EUR	106 885 32 198	112 234 38 083	118 925 53 077	11
	Sojaöl, Erdnussöl, Olivenöl, Sonnenblumenöl, Safloröl, Baumwollsaamenöl, Rüböl und Senföl, roh, nicht chemisch modifiziert					
1541 12 100	- Sojaöl	t 1000 EUR	710 275 209 951 96 424	685 285 156 688 91 300	729 853 .	5 4
	darunter zum Absatz bestimmt				51 195	
1541 12 200	- Erdnussöl	t 1000 EUR	.	.	.	1
	darunter zum Absatz bestimmt		.	.	.	1
1541 12 300	- Nicht behandeltes Olivenöl	t 1000 EUR	.	.	.	2
	darunter zum Absatz bestimmt		.	.	.	2
1541 12 400	- Rohes Sonnenblumenöl und Safloröl (Distelöl), nicht chemisch modifiziert	t 1000 EUR	.	.	.	6
	darunter zum Absatz bestimmt		15 291 1 983	47 750 .	81 596 46 249	6

4 Produktion nach Güterarten - Deutschland

Melde-Nr.	Bezeichnung	Einheit	2006	2007	2008	2008 Anzahl Unternehmen
1	2	3	4	5	6	7
1541 12 500	- Baumwollsaamenöl darunter zum Absatz bestimmt	t 1000 EUR	* - -	- - -	- - -	- - -
1541 12 600	- Rüböl (Raps- und Rübsenöl) und Senföl darunter zum Absatz bestimmt	t 1000 EUR	* 2 201 372 919 680 432 604	2 398 896 1 035 260 571 812	2 585 982 1 249 876 936 649	15 15
1541 13 100	Palmöl, Kokosöl, Palmkernöl, Babassuöl und Leinöl, roh, nicht chemisch modifiziert - Palmöl darunter zum Absatz bestimmt	t 1000 EUR	* - - -	- - -	- - -	- - -
1541 13 300	- Kokosöl (Kopraöl) darunter zum Absatz bestimmt	t 1000 EUR	* - - -	- - -	- - -	- - -
1541 13 500	- Palmkernöl und Babassuöl darunter zum Absatz bestimmt	t 1000 EUR	* - - -	- - -	- - -	- - -
1541 13 700	- Leinöl darunter zum Absatz bestimmt	t 1000 EUR	* . 2 461	. . 1 961	. . .	2 2
1541 20 000	Baumwoll-Linters Ölkuchen u.a. feste Rückstände aus der Gewinnung pflanzlicher Öle und Fette, auch gemahlen oder in Form von Pellets	t 1000 EUR	- -	- -	- -	- -
1541 31 300	- aus der Gewinnung von Sojaöl	t 1000 EUR	2 760 288 501 464	2 842 005 573 411	2 775 764 233 319	3
1541 31 500	- aus der Gewinnung von Sonnenblumenkernen	t 1000 EUR	46 419 2 476	67 501 3 397	79 480 6 202	4
1541 31 700	- aus der Gewinnung von Raps- oder Rübsensamen	t 1000 EUR	2 579 312 232 007	2 982 462 343 049	3 248 270 425 140	15
1541 31 900	- aus der Gewinnung von anderen pflanzlichen Fetten oder Ölen	t 1000 EUR	136 415 7 934	136 641 .	136 641 .	3
1541 32 000	Mehl von Ölsamen oder ölhaltigen Früchten (ohne Senfmehl) Soja-, Erdnuss-, Oliven-, Sonnenblu- men-, Saflor-, Baumwollsaamen-, Rüb-, Senf- und Sesamöl und deren Fraktionen, raffiniert, nicht chemisch modifiziert	t 1000 EUR	1
1542 11 100	- Sojaöl darunter zum Absatz bestimmt	t 1000 EUR	* 480 860 256 329	510 586 319 667	482 573 .	9 8
1542 11 200	- Erdnussöl darunter zum Absatz bestimmt	t 1000 EUR	*	1 1
1542 11 310	- Olivenöl darunter zum Absatz bestimmt	t 1000 EUR	*	- -	- -
1542 11 390	- Andere aus Oliven gewonnene Öle, auch rohe Öle darunter zum Absatz bestimmt	t 1000 EUR	* - - -	- - -	- -	- -
1542 11 400	- Sonnenblumenöl und Safloröl darunter zum Absatz bestimmt	t 1000 EUR	* 167 321 167 321 128 520	194 746 194 746 150 402	230 556 230 556 262 552	8 8
1542 11 500	- Baumwollsaamenöl darunter zum Absatz bestimmt	t 1000 EUR	* - .	- - .	- -	1 1
1542 11 600	- Rüböl (Raps- und Rübsenöl) und Senföl darunter zum Absatz bestimmt	t 1000 EUR	* 1 480 293 939 594	1 546 866 1 041 204	1 516 053 1 043 289	12 12
1542 11 700	- Sesamöl darunter zum Absatz bestimmt	t 1000 EUR	*	1 1
1542 12 100	Palm-, Kokos-, Palmkern-, Babassu-, Lein-, Rizinus-, Tung- u. pflanzliche Öle, a.n.g. und deren Fraktionen, raffiniert, nicht chemisch modifiziert - Palmöl darunter zum Absatz bestimmt	t 1000 EUR	* 512 139 512 139 257 428	503 852 503 852 323 265	917 047 917 047 511 003	6 6
1542 12 200	- Kokosöl (Kopraöl) darunter zum Absatz bestimmt	t 1000 EUR	* 79 496 79 496 49 079	51 235 51 235 39 753	42 624 42 624 42 354	7 7
1542 12 300	- Palmkernöl und Babassuöl darunter zum Absatz bestimmt	t 1000 EUR	* 16 174 16 174 12 543	16 872 16 872 14 294	17 484 17 484 16 308	3 3

4 Produktion nach Güterarten - Deutschland

Melde-Nr.	Bezeichnung	Einheit	2006	2007	2008	2008 Anzahl Unternehmen
1	2	3	4	5	6	7
1542 12 400	- Leinöl darunter zum Absatz bestimmt	t t 1000 EUR	*	2 2
1542 12 500	- Rizinusöl darunter zum Absatz bestimmt	t t 1000 EUR	* 214 214 274	190 190 280	147 147 243	3 3
1542 12 600	- Tungöl (Holzöl) darunter zum Absatz bestimmt	t t 1000 EUR	* - -	- - -	- - -	- -
1542 12 800	- Andere fette pflanzliche Öle darunter zum Absatz bestimmt	t t 1000 EUR	* 5 365 5 365 10 447	5 308 5 308 10 500	4 423 4 423 9 077	6 6
1542 13 300	- Tierische Fette und Öle	t 1000 EUR	9 361	3
1542 13 500	- Pflanzliche Fette und Öle darunter zum Absatz bestimmt	t t 1000 EUR	* 344 571 344 571 243 575	311 131 311 131 256 232	207 207 207 207 198 137	8 8
1542 20 300	- Pflanzenwachse; Degras; Rückstände aus der Verarbeitung von Fettstoffen oder von tierischen oder pflanz- lichen Wachsen - Pflanzenwachse (ohne Triglyzeride) darunter zum Absatz bestimmt	t t 1000 EUR	*	1 1
1542 20 500	- Degras; Rückstände aus der Verarbeitung von Fettstoffen oder aus tierischen oder pflanzlichen Wachsen	t 1000 EUR	2
1543 10 300	Margarine u.ä. Nahrungsfette - Margarine (ohne flüssige Margarine)	t 1000 EUR	424 262 626 096	429 547 657 448	403 357 690 189	12
1543 10 500	- Genießbare Zubereitungen aus Fetten und Ölen sowie flüssige Margarine	t 1000 EUR	68 372 73 057	67 075 73 624	62 360 84 768	10
1551 11 300	Milch und Milcherzeugnisse Milch und Rahm mit einem Fettgehalt von 6 % oder weniger, weder einge- dickt noch gesüßt - mit einem Fettgehalt von 1 % oder weniger	1000 l 1000 EUR	1 511 139 312 919	1 518 581 377 434	1 557 419 356 042	70
1551 11 400	- mit einem Fettgehalt von mehr als 1 %, jedoch höchstens 3 % darunter zum Absatz bestimmt	1000 l 1000 l 1000 EUR	* 3 941 456 3 099 826 1 102 404	3 794 849 3 060 909 1 215 136	3 844 447 3 144 824 1 361 545	57 50
1551 11 600	- mit einem Fettgehalt von mehr als 3 %, jedoch höchstens 6 % darunter zum Absatz bestimmt	1000 l 1000 l 1000 EUR	* 7 760 229 4 065 562 1 555 776	7 694 293 3 904 433 1 677 139	7 784 344 3 838 996 1 748 220	94 89
1551 12 000	Milch und Rahm mit einem Fettgehalt von mehr als 6 %, weder eingedickt noch gesüßt darunter zum Absatz bestimmt	1000 l 1000 l 1000 EUR	* 1 404 889 967 607 1 264 109	1 438 888 1 012 614 1 453 362	1 411 842 1 003 737 1 442 692	101 97
1551 20 303	Milch und Rahm in Pulverform, granuliert oder in anderer fester Form, auch gesüßt - Milch mit einem Fettgehalt von 1,5 % oder weniger, auch gesüßt - in Gebinden von 2,5 kg oder weniger darunter zum Absatz bestimmt	t t 1000 EUR	* 21 764 44 148	26 112 .	. .	6 6
1551 20 309	- in Gebinden von mehr als 2,5 kg darunter zum Absatz bestimmt	t t 1000 EUR	* 274 783 273 138 418 059	313 725 613 341	294 984 522 027	22 22
1551 20 600	- Milch und Rahm mit einem Fett- gehalt von mehr als 1,5 % darunter zum Absatz bestimmt	t t 1000 EUR	* 114 085 259 170	116 312 298 666	122 550 119 610 336 195	18 18
1551 30 300	Butter u.a. Fettstoffe aus Milch; Milchstreichfette - Butter u.a. Fettstoffe aus Milch, mit einem Fettgehalt von 85 % oder weniger	t 1000 EUR	380 950 1 094 689	410 670 1 348 401	450 463 1 448 580	52
1551 30 500	- Butter u.a. Fettstoffe aus Milch, mit einem Fettgehalt von mehr als 85 % (Butterschmalz)	t 1000 EUR	20 738 70 980	20 427 73 278	19 258 72 181	6

4 Produktion nach Güterarten - Deutschland

Melde-Nr.	Bezeichnung	Einheit	2006	2007	2008	2008 Anzahl Unternehmen
1	2	3	4	5	6	7
1551 30 700	- Milchstreichfette (Brotaufstriche auf der Grundlage von Milcherzeugnissen)	t 1000 EUR	6 819 17 635	6 387 16 595	5 200 14 170	7
1551 40 300	Käse und Quark - Frischkäse (nicht gereifter Käse; einschl. Molkenkäse und Quark) darunter zum Absatz bestimmt	t 1000 EUR	* 852 123 1 435 304	854 426 1 552 587	814 636 1 552 848	45 45
1551 40 503	- Käse, gerieben oder in Pulverform	t 1000 EUR	27 182 79 995	25 414 84 765	25 030 87 414	5
1551 40 505	- Käse mit Schimmelbildung im Teig	t 1000 EUR	39 435 187 958	36 456 180 978	35 090 192 753	7
1551 40 509	- Anderer Käse	t 1000 EUR	1 195 557 3 526 353	1 228 376 3 875 703	1 250 406 4 268 927	67
1551 40 700	- Schmelzkäse, weder gerieben noch in Pulverform	t 1000 EUR	178 707 562 665	179 341 562 750	176 132 606 177	13
1551 51 040	Andere Milch und Milcherzeugnisse Milch und Rahm, eingedickt, nicht in Pulverform, auch gesüßt - Eingedickte Milch, nicht gesüßt	t 1000 EUR	609 864 580 068	628 258 639 159	658 591 655 177	31
1551 51 080	- Sonstige eingedickte Milch	t 1000 EUR	130 762 .	145 517 .	. .	9
1551 52 430	Sauermilch, Sauerrahm, Joghurt u.a. fermentierte Erzeugnisse - flüssig, ohne Geschmackszusätze und ohne Früchte, Nüsse oder Kakao	t 1000 EUR	435 990 343 610	451 192 385 890	451 024 430 669	45
1551 52 450	- flüssig, mit Geschmackszusätzen oder mit Früchten, Nüssen oder Kakao	t 1000 EUR	1 668 951 2 042 007	1 690 485 2 198 388	1 707 062 2 303 629	50
1551 52 470	- in Pulverform, granuliert oder in anderer fester Form	t 1000 EUR	13 617 19 172	21 799 27 876	24 305 29 495	6
1551 52 630	Buttermilch - in Pulverform	t 1000 EUR	4 703 9 393	3 733 9 633	5 430 14 438	6
1551 52 650	- flüssig	t 1000 EUR	399 017 184 704	378 491 185 416	418 670 209 634	31
1551 53 000	Casein darunter zum Absatz bestimmt	t 1000 EUR	* 58 787 58 787 106 686	57 983 57 983 136 143	. 62 075 144 540	7 7
1551 54 000	Lactose und Lactosesirup	t 1000 EUR	136 400 102 201	147 250 219 458	150 163 148 035	12
1551 55 330	Molke - Molke in Form von Pulver und Granulat oder in anderer fester Form, auch gesüßt darunter zum Absatz bestimmt	t 1000 EUR	* 326 769 217 644	344 298 344 298 344 577	350 491 350 491 239 262	21 21
1551 55 400	- Andere Molke	t 1000 EUR	2 873 407 177 544	3 022 476 299 262	2 690 541 124 721	43
1551 55 900	Erzeugnisse aus natürlichen Milchbestandteilen	t 1000 EUR	320 493 .	356 246 477 509	414 347 493 603	19
1552 10 000	Speiseeis	1000 l 1000 EUR	584 241 999 781	580 479 1 135 157	588 024 1 094 425	32
1561 10 000	Mahl- und Schälmlühlenerzeugnisse Geschälter Reis (Cargo-Reis oder Braunreis)	t 1000 EUR	1
1561 21 000	Mehl von Weizen oder Mengkorn darunter zum Absatz bestimmt	t 1000 EUR	* 4 425 994 985 454	4 484 253 1 265 907	4 573 724 1 580 053	60 57
1561 22 000	Mehl von anderem Getreide als Weizen oder Mengkorn (z.B. Roggen, Mais, Reis, Gerste, Hafer) darunter zum Absatz bestimmt	t 1000 EUR	* 503 193 468 888 103 418	491 223 457 561 134 051	505 841 470 319 161 784	46 41
1561 23 000	Mehl und Grieß von trockenen Hülsenfrüchten, von Sagomark, Maniok oder Früchten	t 1000 EUR	2
1561 24 001	Mischungen und Teig, zum Herstellen von Backwaren - Backzutaten (z.B. Eiaustauschstoffe, Roggenröstmehl)	t 1000 EUR	354 502	3
1561 24 003	- Backfertiger Teig für Brot und feine Backwaren (z.B. Blätter-, Hefe-, Printenteig, rohe Teiglinge für Brötchen, Hörnchen u.dgl.), nicht vorgebacken	t 1000 EUR	128 893 275 411	147 663 323 704	155 385 352 633	18

4 Produktion nach Güterarten - Deutschland

Melde-Nr.	Bezeichnung	Einheit	2006	2007	2008	2008 Anzahl Unternehmen
1	2	3	4	5	6	7
1561 24 005	- Fertigmehl für Brot und Kleingebäck aus Brotteig	t 1000 EUR	4 845 2 039	4 608 2 206	11 015 8 241	6
1561 24 006	- Fertigmehl für feine Backwaren	t 1000 EUR	35 585 71 935	36 473 75 673	38 469 83 197	13
1561 24 009	- Andere Mischungen und Teig, zum Herstellen von Backwaren	t 1000 EUR	62 778 139 606	75 310 156 587	86 034 180 573	18
1561 31 330	Grobgrieß und Feingrieß - von Hartweizen darunter zum Absatz bestimmt	t 1000 EUR	245 018 245 018 72 391	260 047 260 047 93 801	274 976 274 976 154 245	5 5
1561 31 350	- von Weichweizen und Spelz darunter zum Absatz bestimmt	t 1000 EUR	. 23 119 8 703	25 442 25 442 10 542	25 059 25 059 11 811	17 17
1561 32 300	Grobgrieß und Feingrieß von anderem Getreide	t 1000 EUR	77 890 17 532	66 608 17 272	50 903 16 008	3
1561 32 400	Pellets von Weizen	t 1000 EUR	2
1561 32 500	Pellets von anderem Getreide	t 1000 EUR	45 476 5 836	42 625 7 321	30 437 6 278	4
1561 33 330	Getreidekörner, Getreidekeime, anders bearbeitet - Getreidekörner, gequetscht, als Flocken oder anders bearbeitet	t 1000 EUR	223 217 115 511	235 208 130 980	249 332 156 740	24
1561 33 350	- Getreidekeime, ganz, gequetscht, als Flocken oder gemahlen	t 1000 EUR	14 315 4 921	12 807 7 238	8 515 6 338	6
1561 33 510	Lebensmittelzubereitungen aus Getreide oder Getreideerzeugnissen - Zubereitungen nach Art der Müsli auf der Grundlage nicht gerösteter Getreideflocken	t 1000 EUR	59 842 94 037	70 407 114 762	71 068 118 672	7
1561 33 530	- Andere Lebensmittelzubereitungen, durch Aufblähen oder Rösten von Getreide oder Getreideerzeugnissen hergestellt	t 1000 EUR	239 525 423 849	260 166 465 642	254 844 477 929	16
1561 33 550	- Getreidekörner (ohne Mais), vorgekocht oder anders zubereitet	t 1000 EUR	18 321 21 293	20 550 24 374	18 964 23 529	12
1561 40 300	Halbgeschliffener oder vollständig geschliffener Reis	t 1000 EUR	121 091 94 002	117 504 101 608	120 300 127 658	4
1561 40 500	Bruchreis	t 1000 EUR	1
1561 50 100	Kleie und andere Rückstände, auch in Form von Pellets, vom Sichten, Mahlen oder von anderen Bearbeitungen von Getreide oder Hülsenfrüchten - von Mais darunter zum Absatz bestimmt	t 1000 EUR	1 1
1561 50 300	- von Reis	t 1000 EUR	1
1561 50 500	- von Weizen darunter zum Absatz bestimmt	t 1000 EUR	1 120 652 1 117 425 86 405	1 096 519 120 806	1 155 907 1 152 477 173 031	44 40
1561 50 900	- von anderem Getreide oder Hülsenfrüchten	t 1000 EUR	52 928 8 476	53 795 9 986	52 496 11 610	13
1562 10 300	Stärke und Stärkeerzeugnisse Maisöl und seine Fraktionen, nicht chemisch modifiziert - Rohes Maisöl darunter zum Absatz bestimmt	t 1000 EUR	1 1
1562 10 500	- Raffiniertes Maisöl darunter zum Absatz bestimmt	t 1000 EUR	1 1
1562 21 100	Zucker und Zuckersirupe, a.n.g. - Glucose und Glucosesirup darunter zum Absatz bestimmt	t 1000 EUR	4 4
1562 21 200	- Fructose, Fructosesirup, Isoglucose	t 1000 EUR	106 858 68 182 33 507	129 448 128 261 57 110	133 680 125 386 63 987	5
1562 21 300	- Maltodextrin und Maltodextrinsirup	t 1000 EUR	2
1562 21 400	- Karamelisierter Zucker und Melasse, mit einem Gehalt an Saccharose von 50 GHT oder mehr	t 1000 EUR	1

4 Produktion nach Güterarten - Deutschland

Melde-Nr.	Bezeichnung	Einheit	2006	2007	2008	2008 Anzahl Unternehmen
1	2	3	4	5	6	7
1562 21 500	- Anderer karamelisierter Zucker und andere Melasse	t 1000 EUR	.	.	.	2
1562 21 900	- Andere Zucker (einschl. Invertzucker)	t 1000 EUR	269 583 135 171	304 187 180 845	318 892 171 001	8
1562 22 110	Stärke - Weizenstärke darunter zum Absatz bestimmt	t t 1000 EUR	* 315 509 120 833	* 358 389 179 963	* 374 180 335 235 193 266	5 5
1562 22 130	- Maisstärke darunter zum Absatz bestimmt	t t 1000 EUR	* 231 869 200 184	* 251 490 130 585	* 239 658 160 381	6 6
1562 22 150	- Kartoffelstärke darunter zum Absatz bestimmt	t t 1000 EUR	* 456 135 138 054	* 431 542 177 110	* 455 909 195 412	4 4
1562 22 190	- Andere Stärke	t 1000 EUR	.	.	.	1
1562 22 300	Inulin	t 1000 EUR	.	.	.	1
1562 22 500	Weizenkleber, auch getrocknet	t 1000 EUR	123 748 78 792	125 273 97 594	114 262 98 928	4
1562 22 700	Dextrine und andere modifizierte Stärke	t 1000 EUR	289 225 176 200	254 587 174 244	296 196 207 665	6
1562 23 000	Tapiokasago und Sago aus anderen Stärken, in Form von Flocken, Graupen u.ä.	t 1000 EUR	-	-	-	-
1562 30 000	Rückstände aus der Stärkegewinnung u.ä. Rückstände	t 1000 EUR	.	.	.	2
1571 10 100	Futtermittel für Nutztiere Vormischungen für Tierfutter	t 1000 EUR	577 346 270 433	541 366 317 980	662 856 442 197	38
1571 10 330	Futtermittel für Nutztiere, zubereitet (ohne Vormischungen; ohne Mehl und Pellets von Luzerne) - für Schweine	t 1000 EUR	6 011 821 944 742	6 337 010 1 194 716	6 533 406 1 535 478	102
1571 10 353	- für Rinder	t 1000 EUR	4 697 295 652 327	4 927 257 830 565	5 147 964 1 111 397	92
1571 10 355	- für Kälber	t 1000 EUR	377 594 161 603	391 755 184 256	298 701 169 654	85
1571 10 370	- für Geflügel	t 1000 EUR	3 927 288 709 498	4 085 155 909 197	4 164 199 1 136 085	81
1571 10 390	- für andere Nutztiere	t 1000 EUR	565 638 144 958	562 779 133 887	515 711 144 671	85
1571 20 000	Mehl und Pellets von Luzerne	1000 EUR	31 373	38 371	38 124	5
1572 10 330	Futtermittel für sonstige Tiere, zubereitet (ohne Vormischungen) - für Hunde	t 1000 EUR	539 431 504 112	543 795 518 703	643 987 593 458	32
1572 10 350	- für Katzen	t 1000 EUR	327 138 482 711	377 636 534 952	463 832 670 889	17
1572 10 600	- für andere Tiere	t 1000 EUR	304 200 350 296	314 048 359 581	214 395 304 821	53
1581 11 000	Backwaren (ohne Dauerbackwaren) Frisches Brot, Brötchen u.ä., ohne Zusatz von Honig, Eiern, Käse oder Früchten	t 1000 EUR	4 257 561 6 958 336	4 423 992 7 499 848	4 660 585 8 152 618	2 273
1581 12 000	Feine Backwaren (ohne Dauerbackwaren), gesüßt, auch gefroren	1000 EUR	3 489 700	3 726 394	3 963 950	2 221
1582 11 300	Dauerbackwaren Knäckebrot, Zwieback, geröstetes Brot u.ä. geröstete Waren - Knäckebrot	t 1000 EUR	38 120 57 977	37 960 59 057	39 627 79 123	19
1582 11 500	- Zwieback, geröstetes Brot u.ä. geröstete Waren	t 1000 EUR	22 522 47 026	22 788 50 467	22 747 55 756	23
1582 12 300	Leb- und Honigkuchen u.ä. Waren	t 1000 EUR	112 761 404 556	107 993 370 659	104 103 370 274	43
1582 12 530	Kekse u.ä. Kleingebäck, gesüßt; Waffeln - ganz oder teilweise mit Schokolade oder kakaohaltigen Überzugsmassen überzogen oder bedeckt	t 1000 EUR	341 586 1 051 876	350 661 1 167 045	372 205 1 271 345	71
1582 12 550	- gesüßt, gefüllt, auch kakaohaltig	t 1000 EUR	150 488 359 332	159 663 374 204	164 610 431 883	78

4 Produktion nach Güterarten - Deutschland

Melde-Nr.	Bezeichnung	Einheit	2006	2007	2008	2008 Anzahl Unternehmen
1	2	3	4	5	6	7
1582 12 590	- Waffeln, gesalzen, gesüßt, auch gefüllt oder kakaohaltig, mit einem Wassergehalt von 10% oder weniger	t 1000 EUR	49 729 96 621	49 332 97 481	46 946 97 937	20
1582 13 100	Andere Dauerbackwaren und Backwaren mit Zusatz von Eiern, Käse, Früchten u.ä., nicht gesüßt - Ungesäuertes Brot (Matzen)	t 1000 EUR	.	.	.	3
1582 13 200	- Hostien und ähnliche Waren	t 1000 EUR	.	.	.	1
1582 13 300	- Waffeln mit einem Wassergehalt von mehr als 10 %	t 1000 EUR	16 336 32 307	15 821 31 960	20 067 42 499	5
1582 13 400	- Kekse und ähnliches Kleingebäck	t 1000 EUR	60 637 137 127	64 226 143 196	61 276 142 201	22
1582 13 500	- Extrudierte oder expandierte Erzeugnisse, gesalzen oder aromatisiert	t 1000 EUR	53 264 133 199	61 276 147 992	58 272 144 482	9
1582 13 900	- Andere Dauerbackwaren, a.n.g.	t 1000 EUR	347 105 1 107 054	380 737 1 200 005	398 918 1 253 945	103
1583 11 000	Zucker Rohrer Rohr- oder Rübenzucker, fest, ohne Zusatz von Aroma- oder Farbstoffen darunter zum Absatz bestimmt	t 1000 EUR	* 206 687 206 687 128 878	.	.	2 2
1583 12 300	Raffinierter Rohr- oder Rübenzucker und chemisch reine Saccharose, fest, ohne Zusatz von Aroma- oder Farbstoffen - Weißzucker	t 1000 EUR	3 563 556 2 282 184	3 643 754 2 348 135	3 374 605 2 012 045	5
1583 12 900	- Anderer raffinierter Rohr- oder Rübenzucker und chemisch reine Saccharose	t 1000 EUR	.	.	.	4
1583 13 300	Raffinierter Rohr- oder Rübenzucker, mit Zusatz von Aroma- oder Farbstoffen; Ahornzucker und Ahornsirup - Rohrzucker oder Rübenzucker, mit Zusatz von Aroma- oder Farbstoffen	t 1000 EUR	.	8 190 25 650	8 588 28 149	5
1583 13 500	- Ahornzucker und Ahornsirup	t 1000 EUR	-	-	-	-
1583 14 300	Melassen aus der Gewinnung oder Raffination von Zucker (nicht karamelisiert) - von Rohrzucker (Rohrzuckermelasse) darunter zum Absatz bestimmt	t 1000 EUR	* .	.	.	1 1
1583 14 500	- von Rübenzucker darunter zum Absatz bestimmt	t 1000 EUR	* 658 997 599 725 49 105	686 465 610 771 52 962	639 286 607 116 64 964	5 5
1583 20 000	Extrahierte Zuckerrübenschnitzel, Bagasse u.a. Nebenprodukte aus der Zuckergewinnung	t 1000 EUR	1 648 560 114 557	1 969 737 184 756	1 697 018 208 062	4
1584 11 000	Süßwaren (ohne Dauerbackwaren) Kakaomasse darunter zum Absatz bestimmt	t 1000 EUR	* 141 167 47 767 67 934	209 439 46 117 72 312	210 616 64 313 123 724	10 10
1584 12 000	Kakaobutter, Kakaofett und Kakaool darunter zum Absatz bestimmt	t 1000 EUR	* 31 338 87 646	39 602 124 759	57 081 160 534	6 6
1584 13 000	Kakaopulver, ohne Zusatz von Zucker oder anderen Süßmitteln	t 1000 EUR	65 995 63 789	69 919 66 961	68 445 76 352	8
1584 14 000	Kakaopulver, mit Zusatz von Zucker oder anderen Süßmitteln	t 1000 EUR	.	.	.	3
1584 21 330	Schokolade u.a. kakaohaltige Lebensmittelzubereitungen, in Verpackungen von mehr als 2 kg Schokolade - mit einem Gehalt an Kakaobutter und MilCHFett von 31 % oder mehr	t 1000 EUR	204 417 390 662	206 162 415 472	181 828 398 488	15
1584 21 350	- mit einem Gehalt an Kakaobutter und MilCHFett von 25 % bis unter 31 %	t 1000 EUR	17 899 34 855	19 054 38 917	20 821 48 161	4
1584 21 370	- mit einem Gehalt an Kakaobutter und MilCHFett von 18 % bis unter 25 %	t 1000 EUR	.	.	.	1

4 Produktion nach Güterarten - Deutschland

Melde-Nr.	Bezeichnung	Einheit	2006	2007	2008	2008 Anzahl Unternehmen
1	2	3	4	5	6	7
1584 21 500	"chocolate-milk-crumb" genannte Zubereitungen	t 1000 EUR	- -	- -	- -	-
1584 21 700	Kakaoglasur	t 1000 EUR	16 552 26 394	18 632 32 213	20 827 21 230	6
1584 21 900	Andere kakaohaltige Zubereitungen in loser Form	t 1000 EUR	13 099 24 549	10 199 23 133	8 339 21 569	9
1584 22 330	Schokolade u.a. kakaohaltige Lebensmittelzubereitungen, in Verpackungen von 2 kg und weniger (auch diätetisch) Schokoladenerzeugnisse, in Form von Tafeln, Stangen oder Riegeln - gefüllt	t 1000 EUR	245 877 988 979	260 010 1 059 519	259 858 1 121 867	26
1584 22 350	- nicht gefüllt, mit Zusatz von Getreide, Früchten oder Nüssen	t 1000 EUR	207 165 758 462	215 829 769 029	230 884 920 436	22
1584 22 390	- Andere Schokoladenerzeugnisse, nicht gefüllt	t 1000 EUR	83 805 416 705	76 743 356 212	71 643 368 285	19
1584 22 430	Pralinen - alkoholhaltig	t 1000 EUR	37 543 273 165	40 567 287 681	41 721 292 261	54
1584 22 450	- nicht alkoholhaltig	t 1000 EUR	94 697 742 103	102 309 811 721	103 856 861 652	59
1584 22 530	Andere Schokoladenerzeugnisse - gefüllt	t 1000 EUR	65 605 309 963	74 086 341 480	70 971 335 616	27
1584 22 550	- nicht gefüllt	t 1000 EUR	118 217 616 640	128 675 669 453	129 048 676 814	46
1584 22 600	Kakaohaltige Zuckerwaren und entsprechende kakaohaltige Zubereitungen auf der Grundlage von Zuckeraustauschstoffen	t 1000 EUR	62 442 222 364	63 989 230 324	67 710 246 074	19
1584 22 700	Kakaohaltige Brotaufstriche	t 1000 EUR	131 795 295 587	134 433 290 343	151 925 332 494	5
1584 22 800	Kakaohaltige Zubereitungen zum Herstellen von Getränken	t 1000 EUR	88 933 176 408	85 990 171 572	86 580 173 767	9
1584 22 900	Andere kakaohaltige Lebensmittelzubereitungen	t 1000 EUR	21 779 68 015	21 679 64 836	20 920 64 789	15
1584 23 100	Süßwaren ohne Kakaogehalt (einschl. weißer Schokolade) - Kaugummi	t 1000 EUR	:	:	:	2
1584 23 200	- Süßholz-Auszug	t 1000 EUR	48 022	45 304	43 978	3
1584 23 300	- Weiße Schokolade	t 1000 EUR	9 512 42 306	10 698 42 857	10 878 54 333	11
1584 23 530	- Fondantmassen und andere Rohmassen, Marzipan	t 1000 EUR	53 956 188 502	56 878 168 810	57 747 158 678	15
1584 23 550	- Husten- und Kräuterbonbons und -pastillen	t 1000 EUR	14 257 39 045	18 409 38 722	18 095 40 759	11
1584 23 630	- Dragees (ohne Schokodragees)	t 1000 EUR	26 571 82 924	31 462 97 598	33 890 104 870	18
1584 23 650	- Gummibonbons und Gelee-Erzeugnisse (einschl. Fruchtpasten in Form von Zuckerwaren)	t 1000 EUR	289 191 752 098	257 713 672 607	266 827 695 491	17
1584 23 730	- Hartkaramellen, auch gefüllt	t 1000 EUR	67 075 203 056	71 414 208 381	68 939 215 980	21
1584 23 750	- Weichkaramellen	t 1000 EUR	69 792 270 360	69 159 274 600	64 764 265 375	7
1584 23 830	- Komprimat	t 1000 EUR	20 493 157 008	21 787 175 958	20 097 170 576	9
1584 23 900	- Andere Zuckerwaren ohne Kakaogehalt	t 1000 EUR	42 138 186 043	38 732 172 759	36 669 161 613	32
1584 24 000	Mit Zucker haltbar gemachte Früchte, Nüsse, Fruchtschalen und andere Pflanzenteile	t 1000 EUR	13 527 55 108	12 097 50 565	11 430 52 187	7
1584 30 000	Kakaoschalen, Kakaohäutchen und anderer Kakaobabfall	1000 EUR	.	.	.	1
1585 11 300	Teigwaren, weder gekocht, gefüllt, noch in anderer Weise zubereitet - Eier enthaltend	t 1000 EUR	186 572 233 201	196 269 251 923	201 269 304 977	26
1585 11 500	- keine Eier enthaltend	t 1000 EUR	48 556 44 133	56 563 57 120	65 786 76 187	12

4 Produktion nach Güterarten - Deutschland

Melde-Nr.	Bezeichnung	Einheit	2006	2007	2008	2008 Anzahl Unternehmen
1	2	3	4	5	6	7
1585 12 330	Teigwaren, gefüllt, auch gekocht; andere Teigwaren (ohne Couscous) - Teigwaren, gefüllt, auch gekocht oder vorgekocht	t 1000 EUR	106 136 200 504	119 280 231 936	124 676 259 970	27
1585 12 350	- Andere Teigwaren	t 1000 EUR	105 804 191 325	111 728 203 416	114 783 217 599	23
1585 12 500	Couscous	t 1000 EUR	-	-	-	-
1586 11 300	Kaffee und Tee, Kaffee-Ersatz - Kaffee, nicht geröstet, entkoffeiniert darunter zum Absatz bestimmt	t 1000 EUR	204 275 204 275 107 956	217 559 217 559 116 790	284 603 284 603 379 534	3 3
1586 11 500	- Kaffee, geröstet, nicht entkoffeiniert darunter zum Absatz bestimmt	t 1000 EUR	462 356 462 356 1 268 383	466 624 466 624 1 307 076	495 331 495 331 1 480 761	23 23
1586 11 700	- Kaffee, geröstet, entkoffeiniert darunter zum Absatz bestimmt	t 1000 EUR	74 706 74 706 140 287	80 804 80 804 145 660	39 704 39 704 114 205	19 19
1586 12 100	- Kaffeemittel mit Kaffeegehalt	t 1000 EUR	.	.	.	2
1586 12 300	- Auszüge, Essenzen oder Konzentrate aus Kaffee, fest	t 1000 EUR	112 895 681 221	114 407 718 271	74 531 477 032	6
1586 12 500	- Andere Auszüge, Essenzen, Konzen- trate aus Kaffee, Zubereitungen auf der Basis von Kaffee	t 1000 EUR	28 589 99 978	30 153 105 530	45 723 277 740	5
1586 12 700	- Geröstete Zichorien u.a. geröstete Kaffeemittel (einschl. Extrakten, Essenzen und Konzentraten)	t 1000 EUR	.	.	.	2
1586 12 900	- Kaffeeschalen und Kaffeehäutchen	1000 EUR	-	-	-	-
1586 13 000	Grüner Tee (nicht fermentiert), schwarzer Tee (fermentiert) und teilweise fermentierter Tee, in unmittelbaren Umschließungen mit einem Inhalt von 3 kg oder weniger	t 1000 EUR	27 853 182 036	26 196 181 801	28 670 208 409	15
1586 14 000	Auszüge, Essenzen, Konzentrate und Zubereitungen aus Tee oder Mate	t 1000 EUR	50 003 109 091	46 547 111 757	48 370 116 412	12
1586 15 000	Kräutertees (auch Früchtetees)	t 1000 EUR	20 068 215 440	22 239 237 729	22 696 260 389	18
1587 11 300	Würzen und Soßen Speiseessig - Weinessig darunter zum Absatz bestimmt	1000 l 1000 l 1000 EUR	17 000 17 000 13 904	13 518 13 518 14 708	13 568 13 568 16 023	6 6
1587 11 900	- Anderer Speiseessig darunter zum Absatz bestimmt	1000 l 1000 l 1000 EUR	169 319 85 012	155 225 98 734	159 058 105 055	12 12
1587 12 100	Sojasoße	t 1000 EUR	-	-	-	-
1587 12 300	Tomatenketchup und andere Tomatensoßen	t 1000 EUR	192 389 209 027	206 473 226 734	205 982 238 591	26
1587 12 530	Senfmehl, Senf - Senfmehl (ohne zubereitetes Senfmehl) darunter zum Absatz bestimmt	t t 1000 EUR	.	.	.	2 2
1587 12 550	- Senf (einschl. zubereitetem Senfmehl) darunter zum Absatz bestimmt	t t 1000 EUR	80 404 80 404 .	84 828 84 828 .	89 113 89 113 .	16 16
1587 12 731	Mayonnaisen, andere emulgierte Soßen - Mayonnaise (mit einem Fettge- halt von 80 % oder mehr) darunter zum Absatz bestimmt	t t 1000 EUR	70 454 68 720 120 989	61 834 59 988 106 318	61 345 59 396 112 712	29 29
1587 12 739	- Andere emulgierte, mayonnaise- ähnliche Soßen (pastös) (mit einem Fettgehalt von 50 % oder mehr) darunter zum Absatz bestimmt	t t 1000 EUR	141 864 128 324 181 972	159 477 146 729 215 816	161 881 152 651 235 714	28 28
1587 12 793	Andere Würzsoßen und Würzmittel; Zubereitungen zum Herstellen von Würzsoßen - Würzen und Würzmittel	t 1000 EUR	79 330 391 672	86 182 334 894	93 348 292 390	28

4 Produktion nach Güterarten - Deutschland

Melde-Nr.	Bezeichnung	Einheit	2006	2007	2008	2008 Anzahl Unternehmen
1	2	3	4	5	6	7
1587 12 795	- Zubereitungen zum Herstellen von Soßen (ohne Würzen und Würzmittel) (z.B. Soßenpulver, Soßenansätze u.a. nicht gebrauchsfertige Soßen)	t 1000 EUR	42 687 265 404	43 204 310 190	44 320 331 120	16
1587 12 796	- Salatsoßen, flüssig (mit einem Fettgehalt von weniger als 50% gebrauchsfertig)	t 1000 EUR	56 874 95 098	66 204 110 548	53 240 91 160	16
1587 12 798	- Andere Würzsoßen (gebrauchsfertige Soßen; oh. Salatsoßen)	t 1000 EUR	106 934 338 310	107 920 318 050	120 289 384 242	27
1587 20 000	Gewürze, verarbeitet (z.B. Pfeffer; Früchte der Gattung "Capsicum" oder Pimenta; Vanille; Zimt und Zimtblüten; Gewürz- und Mutternelken, Nelkenstiele; Ingwer, Safran)	1000 EUR	821 701	860 618	873 765	44
1588 10 100	Homogenisierte Nahrungsmittelzubereitungen, i.A.E., zur Ernährung von Kindern oder zum Diätgebrauch in Behältnissen mit einem Inhalt von 250 g oder weniger - Fein homogenisierte Zubereitungen aus Fleisch, Schlachtnebenerzeugnissen oder Blut	t 1000 EUR	5 138	4 587	4 913	3
1588 10 300	- Fein homogenisiertes Gemüse, ohne Essig haltbar gemacht, nicht gefroren	t 1000 EUR	.	.	.	2
1588 10 500	- Fein homogenisierte Konfitüren, Fruchtgelees, Marmeladen usw.	t 1000 EUR	.	15 657	13 603 36 877	4
1588 10 600	- Zusammengesetzte fein homogenisierte Nahrungsmittelzubereitungen aus mehreren Grundstoffen, wie Fleisch, Fisch, Gemüse oder Früchten - Zubereitungen zur Ernährung von Kindern oder zum Diätgebrauch, aus Getreide, Mehl, Stärke oder Milch, i.A.E.	t 1000 EUR	123 304 300 265	125 957 303 176	125 780 312 206	12
1588 10 730	- - auf Milchbasis	t 1000 EUR	.	.	.	2
1588 10 750	- - auf Getreidebasis	t 1000 EUR	.	36 717	51 189	3
1588 10 790	- - Säuglingsnahrung aus Mehl, Stärke, Milch und Milchprodukten usw.	t 1000 EUR	68 987 276 141	68 767 290 640	66 969 312 791	5
1589 11 001	Sonstige Nahrungsmittel, a.n.g. Suppen und Brühen; Zubereitungen zum Herstellen von Suppen und Brühen (Fleischanteil von 20% oder weniger) - Zubereitungen zum Herstellen von Suppen oder Brühen, pulver-, pastenförmig oder konzentriert, nicht tafelfertig	t 1000 EUR	97 531 459 844	98 892 436 464	103 384 394 478	26
1589 11 003	- Suppen und Brühen sowie Zubereitungen von Suppen oder Brühen, tafelfertig oder tiefgefroren	t 1000 EUR	150 106 297 210	154 497 305 639	117 775 244 877	39
1589 12 300	Eier, nicht in der Schale, und Eigelb, frisch oder haltbar gemacht	t 1000 EUR	113 720 154 945	123 307 189 046	123 055 216 801	14
1589 12 500	Eieralbumin (Eiweiß)	t 1000 EUR	17 914 17 350	20 240 21 776	21 208 28 228	6
1589 13 330	Backhefen, andere Hefen, lebend - Backhefen, getrocknet	t 1000 EUR	70 .	94 .	.	3
1589 13 350	- Andere Backhefen darunter zum Absatz bestimmt	t 1000 EUR	129 157 85 277	135 961 92 475	138 176 99 889	6 6
1589 13 390	- Andere Hefen, lebend (einschl. Mutterhefen)	t 1000 EUR	39 093 16 896	41 714 18 333	50 415 20 456	23
1589 13 500	Hefen, nicht lebend; andere Einzeller-Mikroorganismen, nicht lebend	t 1000 EUR	78 471 45 675	90 295 50 993	77 682 57 837	20
1589 13 700	Zubereitete Backtriebmittel in Pulverform Nahrungsmittelzubereitungen, a.n.g.	t 1000 EUR	6 990 12 618	7 436 13 767	8 343 14 704	8
1589 14 310	- Malzextrakt	t 1000 EUR	6 995 11 433	7 813 12 823	7 362 13 604	5
1589 14 390	- Lebensmittelzubereitungen auf Getreide- oder Milchbasis (ohne Kindernahrung)	t 1000 EUR	525 533 769 343	535 488 874 308	538 848 868 915	57

4 Produktion nach Güterarten - Deutschland

Melde-Nr.	Bezeichnung	Einheit	2006	2007	2008	2008 Anzahl Unternehmen
1	2	3	4	5	6	7
1589 14 913	- Eiweißkonzentrate und texturierte Eiweißstoffe	t 1000 EUR	.	.	.	3
1589 14 914	- Zuckersirupe mit Geschmackszusätzen oder Farbstoffen	t 1000 EUR	8 684	8 608	9 642	5
1589 14 991	- Post-Mix-Sirup (Getränkegrundstoffmischung)	t 1000 EUR	150 335 328 140	149 491 342 407	149 803 362 859	21
1589 14 992	- Käsefondues genannte Zubereitungen	t 1000 EUR	-	-	-	-
1589 14 993	- Backmittel für roggenmehl- und schrothaltige Backwaren (auf der Basis von Quellmehlen, -stärken; Teigsäuerungsmittel)	t 1000 EUR	79 597 131 781	78 703 132 193	82 880 142 197	8
1589 14 994	- Backmittel für Weizenbrot und Weizengebäck	t 1000 EUR	87 616 159 837	94 482 172 809	98 648 187 148	10
1589 14 995	- Backmittel für feine Backwaren	t 1000 EUR	50 430 95 004	51 157 96 824	53 344 103 344	11
1589 14 996	- Backmittel zur Verbesserung der Haltbarkeit und Frischhaltung sowie Trennmittel (z.B. Schimmelschutz-, Backmittel zum Schutz gegen Fadenziehen und zur Verlängerung der Frischhaltung)	t 1000 EUR	15 772 20 914	14 756 19 522	14 419 21 435	6
1589 14 997	- Fettglasurmasse	t 1000 EUR	16 790 38 916	20 909 42 521	19 259 40 178	9
1589 14 998	- Zusammengesetzte alkoholhaltige Zubereitungen zum Herstellen von Getränken	t 1000 EUR	4 579 73 483	3 246 36 147	3 047 32 359	6
1589 14 999	- Andere Lebensmittelzubereitungen, a.n.g. (z.B. vegetarischer Brotaufstrich, Tofu-Produkte, Zuckeraustauschstoff u.a.)	t 1000 EUR	423 774 742 446	419 048 771 500	413 585 860 268	100
1589 20 000	Pflanzensäfte und Pflanzenauszüge; Pektinstoffe, Pektinate und Pektate; Agar-Agar und andere Schleime und Verdickungsstoffe von Pflanzen, auch modifiziert	1000 EUR	637 846	638 377	725 728	40
1591 10 200	Getränke Spirituosen - Branntwein aus Wein oder Traubentrester (z.B. Cognac, Armagnac)	hl 1000 EUR	540 704 101 612	523 316 78 302	474 007 65 722	20
1591 10 300	- Whisky	hl 1000 EUR	49 623 7 618	43 862 7 355	42 164 7 070	7
1591 10 400	- Rum und Taffia	hl 1000 EUR	198 067 13 150	197 329 13 001	226 499 16 794	20
1591 10 500	- Gin und Genever	hl 1000 EUR	65 644 5 749	63 659 5 630	65 002 5 610	9
1591 10 630	- Wodka	hl 1000 EUR	485 506 63 744	397 898 40 974	437 024 50 271	18
1591 10 650	- Obstbranntwein	hl 1000 EUR	171 224 62 475	138 484 57 797	158 766 64 789	13
1591 10 700	- Unvergällter Ethylalkohol mit einem Alkoholgehalt von weniger als 80%vol. darunter zum Absatz bestimmt	hl 1000 EUR	*	.	.	1 1
1591 10 801	- Bitter-, Halbbitter- und Kräuterliköre	hl 1000 EUR	879 251 420 428	893 483 434 984	915 662 444 445	40
1591 10 802	- Andere Liköre (z.B. Eierlikör)	hl 1000 EUR	669 695 137 665	685 882 139 900	683 900 140 428	34
1591 10 803	- Steinhäger	hl 1000 EUR	.	841	.	2
1591 10 804	- Anderer Wachholder-Branntwein (ohne Gin und Genever)	hl 1000 EUR	13 100 3 266	10 778 2 612	9 529 2 240	14
1591 10 805	- Aquavit (auch Kümmel, Doppelkümmel)	hl 1000 EUR	40 615 8 445	26 702 6 041	24 193 5 810	7
1591 10 806	- Korn	hl 1000 EUR	606 069 63 585	537 178 57 288	462 967 55 324	28

4 Produktion nach Güterarten - Deutschland

Melde-Nr.	Bezeichnung	Einheit	2006	2007	2008	2008 Anzahl Unternehmen
1	2	3	4	5	6	7
1591 10 807	- Anderer klarer Trinkbranntwein (ohne Branntwein aus Traubentrester, Gin und Genever, Obstbranntwein und Wodka)	hl 1000 EUR	157 578 15 067	112 953 11 638	104 937 11 321	16
1591 10 809	- Anderer Trinkbranntwein (z.B. Bitterbranntwein (sog. Bitterer), Spirituosen- Mischgetränke, Rumtopf)	hl 1000 EUR	122 684 41 203	116 155 44 940	125 889 47 552	23
1592 11 000	Ethylalkohol mit einem Alkoholgehalt von 80%vol. oder mehr, unvergällt darunter zum Absatz bestimmt	1000 l 1000 l 1000 EUR	220 982 .	219 584 148 786	210 548 150 078	11 10
1592 12 000	Ethylalkohol und Branntwein mit beliebigem Alkoholgehalt, vergällt darunter zum Absatz bestimmt	1000 l 1000 l 1000 EUR	25 071 .	20 411 13 265	27 175 16 923	12 12
1593 11 300	Schaumwein - Champagner	1000 l 1000 EUR	- -	- -	- -	-
1593 11 930	- Anderer Schaumwein - mit einem vorhandenen Alkoholgehalt von 8,5%vol. oder mehr	1000 l 1000 EUR	236 253 588 282	249 019 662 152	248 882 684 841	20
1593 11 950	- mit einem vorhandenen Alkoholgehalt unter 8,5%vol.	1000 l 1000 EUR	.	.	.	2
1593 12 110	Weine (aus nicht selbsterzeugten Trauben) - Weißweine bestimmter Anbau- gebiete mit einem Alkoholgehalt bis 15%vol (V.Q.P.R.D./Q. b. A.)	1000 l 1000 EUR	65 777 115 564	61 348 114 572	92 874 166 738	18
1593 12 130	- Anderer Weißwein mit einem Alkoholgehalt bis 15%vol	1000 l 1000 EUR	7 742 .	.	29 681 32 472	3
1593 12 150	- Wein in Flaschen mit Schaumweinstopfen oder Wein mit einem auf gelöstes Kohlendioxid zurückzuführenden Überdruck von 1 bis 3 bar bei einer Temperatur von 20°C	1000 l 1000 EUR	3 935 4 984	4 393 5 894	4 186 5 486	4
1593 12 170	- Andere Weine bestimmter Anbau- gebiete mit einem Alkoholgehalt bis 15% vol (V.Q.P.R.D./Q. b. A.)	1000 l 1000 EUR	47 131 70 900	56 183 90 214	87 713 122 872	12
1593 12 190	- Anderer Wein	1000 l 1000 EUR	17 289 19 866	12 963 11 006	31 559 23 666	9
1593 12 300	Weine mit einem Alkoholgehalt von mehr als 15%vol. (z.B. Port, Madeira, Sherry, Tokayer und andere)	1000 l 1000 EUR	.	-	-	-
1593 12 530	Traubenmost - teilweise gegoren	1000 l 1000 EUR	.	.	.	2
1593 12 590	- Anderer Traubenmost	1000 l 1000 EUR	-	-	-	-
1593 20 000	Weintrub; Weinstein, roh	kg 1000 EUR	-	-	-	-
1594 10 001	Apfelwein	1000 l 1000 EUR	42 499 27 307	35 735 21 052	30 359 21 580	19
1594 10 002	Apfelschaumwein	1000 l 1000 EUR	1 388 .	422 356	348 320	3
1594 10 003	Andere Fruchtweine	1000 l 1000 EUR	48 181 36 145	50 331 36 183	60 847 41 508	11
1594 10 004	Andere Fruchtschaumweine	1000 l 1000 EUR	1 540 1 650	.	.	2
1594 10 006	Andere gegorene Getränke (ohne Fruchtweine)	1000 l 1000 EUR	.	4 315	911	7
1594 10 007	Mischungen von Limonade und Bier, mit einem Alkoholgehalt von mehr als 0,5 %vol	1000 l 1000 EUR	275 761 192 863	314 830 211 431	309 716 219 511	154
1594 10 008	Andere alkoholhaltige Mischge- tränke, a.n.g.	1000 l 1000 EUR	27 561 24 867	23 028 19 884	29 005 25 845	17
1595 10 000	Wermutwein und andere Weine aus frischen Weintrauben, aromatisiert	1000 l 1000 EUR	.	.	.	9
1596 10 000	Bier aus Malz	1000 hl 1000 EUR	96 937 6 271 765	94 781 6 017 686	91 123 6 019 031	287
1596 20 001	Treber aus Brauereien, Brennereien und Mälzereien	1000 EUR	20 857	21 384	25 598	219

4 Produktion nach Güterarten - Deutschland

Melde-Nr.	Bezeichnung	Einheit	2006	2007	2008	2008 Anzahl Unternehmen
1	2	3	4	5	6	7
1596 20 003	Schlempen u. Reststoffe aus Brauereien, Brennereien und Mälzereien	1000 EUR	22 256	29 748	43 938	27
1597 10 300	Malz - ungeröstet darunter zum Absatz bestimmt	t t 1000 EUR	* 1 612 422 1 587 344 377 366	1 764 862 1 738 012 519 365	1 844 569 1 819 426 663 018	34 30
1597 10 500	- geröstet darunter zum Absatz bestimmt	t t 1000 EUR	* 111 328 106 086 32 156	81 944 77 100 37 129	80 136 75 573 43 219	7 5
1598 11 301	Mineralwasser und kohlesäurehaltiges Wasser, nicht gesüßt und andere nicht gesüßte Wasser; abgefüllt - Natürliches Mineralwasser darunter zum Absatz bestimmt	1000 l 1000 l 1000 EUR	* 11 333 117 10 779 416 2 125 116	11 243 678 10 755 676 2 042 997	11 510 840 11 034 306 1 957 835	152 152
1598 11 303	- Quellwasser darunter zum Absatz bestimmt	1000 l 1000 l 1000 EUR	* . . 39 825	. . 30 523	. . .	11 11
1598 11 305	- Tafelwasser darunter zum Absatz bestimmt	1000 l 1000 l 1000 EUR	* 178 070 178 070 74 180	161 645 161 645 64 934	167 259 167 259 68 960	82 82
1598 11 307	- Heilwasser darunter zum Absatz bestimmt	1000 l 1000 l 1000 EUR	* 148 961 148 961 56 608	132 566 132 566 50 947	121 297 121 297 47 183	28 28
1598 11 500	Andere nicht gesüßte Wasser, (einschl. Eis aus künstlich gefrorenem Wasser) darunter zum Absatz bestimmt	1000 l 1000 l 1000 EUR	*	3 3
1598 12 301	Erfrischungsgetränke u.a. nicht alkoholhaltige Getränke - Cola- und Colamischgetränke (Limonaden), nicht-brennwertvermindert	1000 l 1000 EUR	2 893 743 1 400 348	2 837 785 1 305 224	2 618 632 1 244 219	180
1598 12 302	- Cola- und Colamischgetränke (Limonaden), brennwertvermindert (light)	1000 l 1000 EUR	647 132 391 699	679 108 361 468	689 513 377 076	45
1598 12 303	- Fruchtsafthaltige Limonaden, nicht-brennwertvermindert	1000 l 1000 EUR	2 517 633 808 808	2 856 784 854 002	3 068 649 896 903	174
1598 12 304	- Fruchtsafthaltige Limonaden, brennwertvermindert (light)	1000 l 1000 EUR	103 064 38 444	100 406 41 877	101 653 42 789	58
1598 12 305	- Bittergetränke (Limonaden)	1000 l 1000 EUR	85 024 45 623	81 550 42 762	73 893 40 794	25
1598 12 306	- Limonaden sonstiger Art	1000 l 1000 EUR	915 752 359 958	674 685 278 090	671 227 286 773	162
1598 12 307	- Diätetische Erfrischungsgetränke	1000 l 1000 EUR	253 503 116 883	265 146 128 330	257 760 131 480	83
1598 12 308	- Mineralstoffgetränke (Erfrischungsgetränke mit Zusatz von Mineralstoffen)	1000 l 1000 EUR	136 822 66 745	106 798 59 681	139 408 74 690	57
1598 12 309	- Brausen u.a. Erfrischungsgetränke (z.B. aromatisierte Wässer)	1000 l 1000 EUR	473 417 206 780	559 663 219 945	623 472 243 462	94
1598 12 551	- Nektars - - aus Orangen	1000 l 1000 EUR	210 124 82 073	185 158 80 912	217 432 90 754	33
1598 12 552	- - aus Grapefruits oder Pampelmusen	1000 l 1000 EUR	7 888 .	8 570 .	. .	8
1598 12 553	- - aus Äpfeln oder Birnen	1000 l 1000 EUR	17 777 7 397	32 246 13 457	51 595 21 613	13
1598 12 554	- - aus anderen Früchten	1000 l 1000 EUR	154 092 117 606	188 602 143 231	222 032 162 186	60
1598 12 555	- - Nektarmischungen mit Zusatz von Vitaminen	1000 l 1000 EUR	202 529 125 745	192 630 116 910	177 245 108 607	39
1598 12 556	- - Andere Nektarmischungen	1000 l 1000 EUR	151 201 76 507	169 472 83 956	182 709 93 481	34
1598 12 558	- - Diät-Fruchtnektare	1000 l 1000 EUR	115 229 72 284	83 956 53 147	75 097 47 984	74
1598 12 559	- - Gemüse-Nektare, Gemüsetrunke	1000 l 1000 EUR	3 810 3 103	2 214 .	904 1 033	7
1598 12 591	- Andere nicht alkoholhaltige Getränke (ohne Nektare) (ohne Nektare) - Fruchtsaftgetränke, kohlensäurefrei, nicht-brennwertvermindert	1000 l 1000 EUR	934 964 499 284	859 885 441 922	841 489 436 489	89

4 Produktion nach Güterarten - Deutschland

Melde-Nr.	Bezeichnung	Einheit	2006	2007	2008	2008 Anzahl Unternehmen
1	2	3	4	5	6	7
1598 12 592	- - Fruchtsaftgetränke, kohlenstofffrei, brennwertvermindert (light)	1000 l 1000 EUR	60 875 25 620	56 597 29 149	50 341 28 942	22
1598 12 593	- - Fruchtsaftgetränke, kohlenstoffhaltig, nicht-brennwertvermindert	1000 l 1000 EUR	328 785 168 526	303 139 157 556	287 978 152 698	101
1598 12 594	- - Fruchtsaftgetränke, kohlenstoffhaltig, brennwertvermindert (light)	1000 l 1000 EUR	46 599 18 949	50 381 21 675	48 533 21 133	35
1598 12 595	- - Alkoholfreies Bier	1000 l 1000 EUR	227 462 150 892	240 743 152 956	245 096 153 376	35
1598 12 596	- - Alkoholfreier Wein	1000 l 1000 EUR	.	.	.	1
1598 12 597	- - Trinkfertige Kaffee- und Teegetränke	1000 l 1000 EUR	717 944 187 889	567 364 169 732	593 116 185 174	47
1598 12 598	- - Kindernährgetränke	1000 l 1000 EUR	.	.	.	2
1598 12 599	- - Andere nicht alkoholhaltige Getränke (ohne Milchfettgehalt) (ohne Nektars)	1000 l 1000 EUR	108 580 68 668	146 887 182 464	161 083 198 533	61
1598 12 700	- - Andere nicht alkoholhaltige Getränke mit Milchfettgehalt	1000 l 1000 EUR	208 565 256 729	207 590 158 312	219 419 171 304	26
1599 00 000	Veredlung von Erzeugnissen dieser Güterabteilung, a.n.g.	1000 EUR	.	.	.	24
	Tabakerzeugnisse					
1600 11 304	- - Zigarren, Stumpen und Zigarillos, Tabak enthaltend	1000 St 1000 EUR	278 582 38 676	290 992 32 557	299 547 31 701	7
1600 11 306	- - Stumpen und Zigarillos	1000 St 1000 EUR	1 832 337 196 988	3 038 091 194 342	2 141 953 197 228	6
1600 11 500	- - Zigaretten, Tabak enthaltend	Mill. St 1000 EUR	216 042 3 628 486	214 458 3 590 493	223 633 2 454 317	9
1600 11 700	- - Andere Zigarren, Stumpen, Zigarillos und Zigaretten, ganz aus Tabakersatzstoffen	t 1000 EUR	.	.	.	1
1600 12 303	- - Rauchtobak, auch teilweise oder ganz aus Tabakersatzstoffen	t 1000 EUR	31 785 217 241	29 227 189 056	26 996 199 942	11
1600 12 305	- - Pfeifentobak (Krüllschnitt, Grobschnitt)	t 1000 EUR	535 13 300	569 13 136	863 15 664	8
1600 12 900	- - Anderer verarbeiteter Tabak und andere verarbeitete Tabakersatzstoffe; "homogenisierter" oder "rekonstituierter" Tabak; Tabak-auszüge und -soßen (ohne Rauchtobak)	t 1000 EUR	1 965 .	1 923 .	2 419 .	3
1600 20 000	Tabakabfälle	t 1000 EUR	-	-	-	-
1699 00 000	Veredlung von Erzeugnissen dieser Güterabteilung	1000 EUR	.	.	.	1
	Textilien					
1710 10 000	Textile Spinnstoffe und Garne Wollfett und daraus stammende Fettstoffe (einschl. Lanolin) darunter zum Absatz bestimmt	t 1000 EUR	.	.	.	1
	Natürliche textile Spinnstoffe, bearbeitet zum Spinnen					
1710 20 110	- - Grege, Abfälle von Seide	t 1000 EUR	.	.	.	-
	- - Grege, weder gedreht noch gezwirnt	t 1000 EUR	.	.	.	-
1710 20 190	- - Abfälle aus Seide, gekrempelt oder gekämmt	t 1000 EUR	.	.	.	-
	- - Gewaschene, nicht carbonisierte und carbonisierte Wolle, weder gekrempelt noch gekämmt; Kämmlinge von Wolle oder feinen Tierhaaren	t 1000 EUR	.	.	.	-
1710 20 210	- - Gewaschene Wolle, nicht carbonisiert	t 1000 EUR	.	.	.	-
	- - Gewaschene Wolle, nicht carbonisiert	t 1000 EUR	.	.	.	-

4 Produktion nach Güterarten - Deutschland

Melde-Nr.	Bezeichnung	Einheit	2006	2007	2008	2008 Anzahl Unternehmen
1	2	3	4	5	6	7
1710 20 230	- Carbonisierte Wolle, weder gekrempt noch gekämmt darunter zum Absatz bestimmt	t t 1000 EUR	*	- - -	- - -	- - -
1710 20 250	- Kämmlinge von Wolle oder feinen Tierhaaren darunter zum Absatz bestimmt	t t 1000 EUR	*	2 2
1710 20 270	- Wolle oder Tierhaare, gekrempt oder gekämmt (einschl. gekämmteter Wollen in loser Form) darunter zum Absatz bestimmt	t t 1000 EUR	*	1 1
1710 20 300	- Baumwolle, gekrempt oder gekämmt darunter zum Absatz bestimmt	t t 1000 EUR	*	1 1
1710 20 400	- Flachs, bearbeitet, jedoch nicht versponnen; Werg und Abfälle aus Flachs darunter zum Absatz bestimmt	t t 1000 EUR	*	1 1
1710 20 500	- Andere pflanzliche Spinnstoffe (ohne Flachs), bearbeitet, jedoch nicht versponnen; Werg und Abfälle dieser Spinnstoffe darunter zum Absatz bestimmt	t t 1000 EUR	*	1 1
1710 30 300	- Chemiefasern, gekrempt, gekämmt oder anders für die Spinnerei aufbereitet - Synthetische Spinnfasern darunter zum Absatz bestimmt	t t 1000 EUR	*	13 575 . .	13 520 . .	11 677 . .
1710 30 500	- Künstliche Spinnfasern für die Spinnerei aufbereitet darunter zum Absatz bestimmt	t t 1000 EUR	*	- - -	- - -	- - -
1710 41 500	- Garne aus natürlichen Spinnstoffen Seidengarne, n.A.E. - Seidengarne (ohne Schappeseidengarne oder Bourretteseidengarne) darunter zum Absatz bestimmt	t t 1000 EUR	*	- - -	- - -	- - -
1710 41 900	- Schappeseidengarne oder Bourretteseidengarne darunter zum Absatz bestimmt	t t 1000 EUR	*	- - -	- - -	- - -
1710 42 310	- Wollgarne, auch gezwirnt, n.A.E. - Streichgarne aus Wolle oder feinen Tierhaaren, n.A.E. - für Teppiche und Fußbodenbeläge darunter zum Absatz bestimmt	t t 1000 EUR	*	2 2
1710 42 330	- für Maschenware darunter zum Absatz bestimmt	t t 1000 EUR	*	15	9 . .
1710 42 350	- für andere Zwecke darunter zum Absatz bestimmt	t t 1000 EUR	*	297 . .	292 . .	172 1 489
1710 42 510	- Kammgarne aus Wolle oder feinen Tierhaaren, n.A.E. - für Teppiche und Fußbodenbeläge darunter zum Absatz bestimmt	t t 1000 EUR	*	- - -	- - -	- - -
1710 42 521	- für Gewebe - mit einem Anteil an Wolle von 85 GHT oder mehr darunter zum Absatz bestimmt	t t 1000 EUR	*	3 3
1710 42 523	- mit einem Anteil an Wolle von weniger als 85 GHT darunter zum Absatz bestimmt	t t 1000 EUR	*	443 5 103	467 5 570	289 3 651
1710 42 531	- für Maschenware - mit einem Anteil an Wolle von 85 GHT oder mehr darunter zum Absatz bestimmt	t t 1000 EUR	*	1 1
1710 42 533	- mit einem Anteil an Wolle von weniger als 85 GHT darunter zum Absatz bestimmt	t t 1000 EUR	*	1 1
1710 42 590	- für andere Zwecke darunter zum Absatz bestimmt	t t 1000 EUR	*	- - -	- - -	- - -

4 Produktion nach Güterarten - Deutschland

Melde-Nr.	Bezeichnung	Einheit	2006	2007	2008	2008 Anzahl Unternehmen
1	2	3	4	5	6	7
1710 43 321	Baumwollgarne, auch gezwirnt (ohne Nähgarne), n.A.E. - aus nicht gekämmten Fasern - - für Gewebe (ohne Teppiche und Fußbodenbeläge) - - mit einem Anteil an Baumwolle von 85 GHT oder mehr darunter zum Absatz bestimmt	t t 1000 EUR	* 32 215 19 806 46 624	28 457 18 712 46 631	23 219 14 825 37 761	15 12
1710 43 327	- - - mit einem Anteil an Baumwolle von weniger als 85 GHT, gemischt mit synthetischen Fasern darunter zum Absatz bestimmt	t t 1000 EUR	* 6 605 1 921 4 539	5 127 1 439 4 015	4 989 1 491 4 396	7 6
1710 43 328	- - - mit einem Anteil an Baumwolle von weniger als 85 GHT, gemischt mit sonstigen Fasern darunter zum Absatz bestimmt	t t 1000 EUR	* 902 902 3 165	420 420 1 659	287 287 1 135	7 7
1710 43 331	- - für Maschenware - - mit einem Anteil an Baumwolle von 85 GHT oder mehr darunter zum Absatz bestimmt	t t 1000 EUR	* 6 894 6 894 16 001	6 635 6 635 16 132	5 888 5 888 13 945	7 7
1710 43 335	- - - mit einem Anteil an Baumwolle von weniger als 85 GHT, gemischt mit künstlichen Fasern darunter zum Absatz bestimmt	t t 1000 EUR	* . . 456	4 4
1710 43 337	- - - mit einem Anteil an Baumwolle von weniger als 85 GHT, gemischt mit synthetischen Fasern darunter zum Absatz bestimmt	t t 1000 EUR	* 75 75 356	95 95 321	. . .	3 3
1710 43 339	- - - mit einem Anteil an Baumwolle von weniger als 85 GHT, gemischt mit sonstigen Fasern darunter zum Absatz bestimmt	t t 1000 EUR	*	1 1
1710 43 350	- - für andere Zwecke (auch für Teppiche und Fußbodenbeläge, (ohne Nähgarne) darunter zum Absatz bestimmt	t t 1000 EUR	*	2 2
1710 43 521	- aus gekämmten Fasern - - für Gewebe (ohne Teppiche und Fußbodenbeläge) - - - mit einem Anteil an Baumwolle von 85 GHT oder mehr darunter zum Absatz bestimmt	t t 1000 EUR	* . 1 777 10 078	3 801 1 630 9 150	3 358 1 412 7 719	9 8
1710 43 527	- - - mit einem Anteil an Baumwolle von weniger als 85 GHT, gemischt mit synthetischen Fasern darunter zum Absatz bestimmt	t t 1000 EUR	* . 826 5 156	1 316 823 4 810	. 477 3 493	10 9
1710 43 528	- - - mit einem Anteil an Baumwolle von weniger als 85 GHT, gemischt mit sonstigen Fasern darunter zum Absatz bestimmt	t t 1000 EUR	* 245 245 1 139	176 176 880	117 117 .	4 4
1710 43 531	- - für Maschenware - - - mit einem Anteil an Baumwolle von 85 GHT oder mehr darunter zum Absatz bestimmt	t t 1000 EUR	* . 4 679 33 493	4 542 33 714	4 082 32 236	7 7
1710 43 537	- - - mit einem Anteil an Baumwolle von weniger als 85 GHT, gemischt mit synthetischen Fasern darunter zum Absatz bestimmt	t t 1000 EUR	* 279 279 1 883	185 185 1 047	60 60 490	3 3
1710 43 538	- - - mit einem Anteil an Baumwolle von weniger als 85 GHT, gemischt mit sonstigen Fasern darunter zum Absatz bestimmt	t t 1000 EUR	* 453 453 3 026	450 450 3 124	. . 2 457	5 5
1710 43 550	- - für andere Zwecke (auch für Teppiche und Fußbodenbeläge, (ohne Nähgarne) darunter zum Absatz bestimmt	t t 1000 EUR	*	2 2
1710 44 000	- Garne aus Flachs, auch gezwirnt (Leinengarne), n.A.E. darunter zum Absatz bestimmt	t t 1000 EUR	* . . 4 831	. . 4 586	568 568 4 044	3 3
1710 45 100	Nähgarne u.a. Garne aus natürlichen Spinnstoffen, auch gezwirnt, auch i.A.E. - Seidengarne, Schappeseidengarne und Bourretteseidengarne, i.A.E.; Messinahaar darunter zum Absatz bestimmt	t t 1000 EUR	*	1 1

4 Produktion nach Güterarten - Deutschland

Melde-Nr.	Bezeichnung	Einheit	2006	2007	2008	2008 Anzahl Unternehmen
1	2	3	4	5	6	7
1710 45 303	- Garne aus Wolle oder feinen Tierhaaren, i.A.E. - - Handstrickgarne darunter zum Absatz bestimmt	t t 1000 EUR	*	1 1
1710 45 309	- - Andere Garne darunter zum Absatz bestimmt	t t 1000 EUR	*	2 2
1710 45 530	- Nähgarne u.a. Garne aus Baumwolle - - Nähgarne, n.A.E. darunter zum Absatz bestimmt	t t 1000 EUR	*	12 12 315	15 15 407	75 75 1 317
1710 45 550	- - Nähgarne, i.A.E. darunter zum Absatz bestimmt	t t 1000 EUR	*	27 27 1 013	20 20 603	16 16 456
1710 45 570	- - Garne (ohne Nähgarne), i.A.E. darunter zum Absatz bestimmt	t t 1000 EUR	*	- - -	- - -
1710 45 700	- Garne aus Flachs (Leinengarne), i.A.E. darunter zum Absatz bestimmt	t t 1000 EUR	*	1 1
1710 46 000	Garne aus Jute oder anderen textilen Bastfasern und anderen pflanzlichen Spinnstoffen (ohne Flachs); Papiergarne darunter zum Absatz bestimmt	t t 1000 EUR	*	1 1
1710 51 303	Garne aus Chemiefasern Gezwirnte Garne aus synthetischen und künstlichen Filamenten (ohne Nähgarne), n.A.E. - aus synthetischen Filamenten - - aus Nylon oder anderen Polyamidfilamenten darunter zum Absatz bestimmt	t t 1000 EUR	*	. . . 2 906 18 410	. . . 3 153 20 211	. . . 3 149 20 504
1710 51 305	- - aus Polyesterfilamenten darunter zum Absatz bestimmt	t t 1000 EUR	*	. . . 5 648 34 052	. . . 5 459 32 215	. . . 5 811 32 961
1710 51 307	- - aus anderen synthetischen Filamenten darunter zum Absatz bestimmt	t t 1000 EUR	*	. . . 5 151 34 853	. . . 4 869 36 510	. . . 4 031 37 438
1710 51 500	- aus künstlichen Filamenten darunter zum Absatz bestimmt	t t 1000 EUR	*	. . . 947 10 677	. . . 870 9 516	. . . 3 739 13 971
1710 52 320	Garne aus synthetischen Spinnfasern (ohne Nähgarne), auch gezwirnt, n.A.E. - aus synthetischen Spinnfasern, mit einem Anteil an diesen Spinnfasern von 85 GHT oder mehr - - für Gewebe (ohne Teppiche und Fußbodenbeläge) darunter zum Absatz bestimmt	t t 1000 EUR	*	. . . 32 455 28 732 129 120	. . . 35 311 31 579 136 548	. . . 30 797 27 853 132 010
1710 52 330	- - für Maschenware darunter zum Absatz bestimmt	t t 1000 EUR	*	. . . 2 790 36 172	. . . 2 875 40 603	. . . 2 313 36 964
1710 52 350	- - für andere Zwecke (auch für Teppiche und Fußbodenbeläge, (ohne Nähgarne) darunter zum Absatz bestimmt	t t 1000 EUR	*	. . . 31 760 30 457 109 005	. . . 31 358 30 113 108 879	. . . 29 159 27 986 101 831
1710 52 520	- aus Polyester-Spinnfasern, mit einem Anteil von weniger als 85 GHT, hauptsächlich oder ausschließlich mit künstlichen Spinnfasern gemischt - - für Gewebe (ohne Teppiche und Fußbodenbeläge) darunter zum Absatz bestimmt	t t 1000 EUR	*	. . . 465 1 492	. . . 73 304	. . . 133 516
1710 52 530	- - für Maschenware darunter zum Absatz bestimmt	t t 1000 EUR	*	. . . 76 76 228	. . . 163 163 503	. . . 62 62 253
1710 52 550	- - für andere Zwecke (auch für Teppiche und Fußbodenbeläge, (ohne Nähgarne) darunter zum Absatz bestimmt	t t 1000 EUR	*
1710 52 720	- aus synthetischen Spinnfasern, mit einem Anteil von weniger als 85 GHT, hauptsächlich oder aus schließlich mit Baumwolle gemischt - - für Gewebe (ohne Teppiche und Fußbodenbeläge) darunter zum Absatz bestimmt	t t 1000 EUR	*	. . . 2 868 13 106	. . . 2 948 13 921	. . . 2 482 10 560

4 Produktion nach Güterarten - Deutschland

Melde-Nr.	Bezeichnung	Einheit	2006	2007	2008	2008 Anzahl Unternehmen
1	2	3	4	5	6	7
1710 52 730	- - für Maschenware darunter zum Absatz bestimmt	t t 1000 EUR	* 185 185 2 352	200 200 2 349	322 322 2 199	7 7
1710 52 750	- - für andere Zwecke (auch für Teppiche und Fußbodenbeläge, (ohne Nähgarne) darunter zum Absatz bestimmt	t t 1000 EUR	*	1 1
1710 52 920	- - Andere Garne aus synthetischen Spinnfasern (ohne Wolle) - für Gewebe (ohne Teppiche und Fußbodenbeläge) darunter zum Absatz bestimmt	t t 1000 EUR	* 377 377 4 322	409 409 4 744	395 395 4 993	5 5
1710 52 930	- - für Maschenware darunter zum Absatz bestimmt	t t 1000 EUR	* . . 6 523	. . 7 449	228 228 3 446	4 4
1710 52 950	- - für andere Zwecke (auch für Teppiche und Fußbodenbeläge, (ohne Nähgarne) darunter zum Absatz bestimmt	t t 1000 EUR	* . . .	- - -	- - -	- -
1710 53 320	- - Garne aus synthetischen Spinnfasern (ohne Nähgarne), mit Wolle oder feinen Tierhaaren gemischt, auch gezwirnt, n.A.E. - mit gekrämpelter Wolle oder feinen Tierhaaren gemischt, mit einem An- teil von weniger als 85 GHT - für Gewebe (ohne Teppiche und Fußbodenbeläge) darunter zum Absatz bestimmt	t t 1000 EUR	*	1 1
1710 53 330	- - für Maschenware darunter zum Absatz bestimmt	t t 1000 EUR	* 134 134 2 085	94 94 1 118	. . .	2 2
1710 53 350	- - für andere Zwecke (auch für Teppiche und Fußbodenbeläge, (ohne Nähgarne) darunter zum Absatz bestimmt	t t 1000 EUR	* - - -	- - -	- - -	- -
1710 53 520	- - mit gekämmter Wolle oder feinen Tierhaaren gemischt, mit einem An- teil von weniger als 85 GHT - für Gewebe (ohne Teppiche und Fußbodenbeläge) darunter zum Absatz bestimmt	t t 1000 EUR	* . 672 6 638	2 2
1710 53 530	- - für Maschenware darunter zum Absatz bestimmt	t t 1000 EUR	*	1 1
1710 53 550	- - für andere Zwecke (auch für Teppiche und Fußbodenbeläge, (ohne Nähgarne) darunter zum Absatz bestimmt	t t 1000 EUR	* - - -	- - -	- - -	- -
1710 54 020	- - Garne aus künstlichen Spinnfasern (ohne Nähgarne), auch gezwirnt, n.A.E. - für Gewebe (ohne Teppiche und Fußbodenbeläge) darunter zum Absatz bestimmt	t t 1000 EUR	* 2 425 10 574	2 060 10 116	1 596 7 519	13 12
1710 54 030	- für Maschenware darunter zum Absatz bestimmt	t t 1000 EUR	* 13 360	7 6
1710 54 050	- für andere Zwecke (auch für Teppiche und Fußbodenbeläge, (ohne Nähgarne) darunter zum Absatz bestimmt	t t 1000 EUR	*	2 2
1710 55 130	- Nähgarne u.a. Garne aus Chemie- fasern, auch in Aufmachungen für den Einzelverkauf - Nähgarne aus synthetischen oder künstlichen Filamenten - Nähgarne, n.A.E. darunter zum Absatz bestimmt	t t 1000 EUR	* 2 171 2 171 64 768	2 581 2 581 71 888	2 137 2 137 57 512	7 7
1710 55 150	- - Nähgarne, i.A.E. darunter zum Absatz bestimmt	t t 1000 EUR	* 198 198 11 429	165 165 .	111 111 .	3 3
1710 55 300	- Garne aus synthetischen oder künstlichen Filamenten (ohne Nähgarne), i.A.E. darunter zum Absatz bestimmt	t t 1000 EUR	* - - -	- - -	- - -	- -
1710 55 530	- Nähgarne aus synthetischen oder künstlichen Spinnfasern - Nähgarne, n.A.E. darunter zum Absatz bestimmt	t t 1000 EUR	* 3 400 3 400 86 446	2 947 2 947 79 205	2 615 2 615 70 980	5 5

4 Produktion nach Güterarten - Deutschland

Melde-Nr.	Bezeichnung	Einheit	2006	2007	2008	2008 Anzahl Unternehmen	
1	2	3	4	5	6	7	
1710 55 550	- - Nähgarne, i.A.E. darunter zum Absatz bestimmt	t t 1000 EUR	*	.	.	1 1	
1710 55 700	- Garne aus synthetischen oder künstlichen Spinnfasern (ohne Nähgarne), i.A.E. darunter zum Absatz bestimmt	t t 1000 EUR	*	.	.	1 1	
	Spinnstoff- und Garnabfälle (ohne Chemiefaserabfälle), Reißspinnstoff						
1710 61 000	Abfälle von Seide (einschl. nicht abhaspelbarer Kokons), Garnabfälle und Reißspinnstoff, weder gekrempt noch gekämmt	t 1000 EUR	-	-	-	-	
1710 62 000	Abfälle von Wolle oder Tierhaaren (einschl. Garnabfällen, ohne Reißspinnstoff)	t 1000 EUR	.	.	.	1	
1710 63 000	Reißspinnstoff aus Wolle oder Tierhaaren	t 1000 EUR	-	-	-	-	
1710 64 000	Garnabfälle aus Baumwolle (ohne Reißspinnstoff)	t 1000 EUR	.	.	.	1	
1710 65 000	Andere Abfälle von Baumwolle (einschließlich Reißspinnstoff)	t 1000 EUR	.	.	108	3	
1710 90 000	Aufbereitungsleistungen für natürliche Spinnstoffe	t 1000 EUR	.	.	.	1	
	Gewebe Gewebe aus natürlichen Spinnstoffen (ohne Baumwolle)						
1720 10 100	- Gewebe aus Seide, Schappeseide oder Bourreteseide	t 1000 m² t 1000 m² 1000 EUR	* * . .	62 450 62 450 6 182	57 441 57 441 5 949	46 425 46 425 4 993	3 3
	darunter zum Absatz bestimmt						
	- Streichgarngewebe aus Wolle oder feinen Tierhaaren						
	- - für Bekleidung						
1720 10 222	- - - Herrenoberbekleidungsstoff	t 1000 m² t 1000 m² 1000 EUR	* *	2 2	
	darunter zum Absatz bestimmt						
1720 10 223	- - - Damenoberbekleidungsstoff	t 1000 m² t 1000 m² 1000 EUR	* * . . .	161 654 161 654 4 631	151 620 151 620 4 197	127 502 127 502 3 688	3 3
	darunter zum Absatz bestimmt						
1720 10 229	- - - Anderer Bekleidungsstoff	t 1000 m² t 1000 m² 1000 EUR	* * . . .	-	-	-	-
	darunter zum Absatz bestimmt						
1720 10 253	- - für Heim- und Haushaltstextilien	t 1000 m² t 1000 m² 1000 EUR	* *	2
	- - - Schlaf- und Reisedeckenstoff						
	darunter zum Absatz bestimmt						
1720 10 259	- - - Anderer Heim- und Haushaltstextilienstoff	t 1000 m² t 1000 m² 1000 EUR	* *	2
	darunter zum Absatz bestimmt						
1720 10 290	- - für technischen und industriellen Bedarf	t 1000 m² t 1000 m² 1000 EUR	* * . . .	-	-	-	-
	darunter zum Absatz bestimmt						
	- Kammgarngewebe aus Wolle oder feinen Tierhaaren sowie Gewebe aus groben Tierhaaren oder Roßhaar						
1720 10 322	- - für Bekleidung	t 1000 m² t 1000 m² 1000 EUR	* * . . .	1 356 5 706 1 356 5 706 34 345	1 513 6 041 1 513 6 041 51 167	1 152 4 879 1 152 4 879 33 475	5 5
	darunter zum Absatz bestimmt						
1720 10 323	- - - Damenoberbekleidungsstoff	t 1000 m² t 1000 m² 1000 EUR	* * . . .	8 985 2 069 8 985 56 428	7 119 1 669 7 119 45 042	5 401 1 274 5 401 34 048	6 5
	darunter zum Absatz bestimmt						

4 Produktion nach Güterarten - Deutschland

Melde-Nr.	Bezeichnung	Einheit	2006	2007	2008	2008 Anzahl Unternehmen	
1	2	3	4	5	6	7	
1720 10 329	- - - Anderer Bekleidungsstoff	t	*	.	.	1	
	darunter zum Absatz bestimmt	1000 m²	*	.	.	-	
		t	-	-	-	-	
		1000 m²	-	-	-	-	
		1000 EUR	-	-	-	-	
1720 10 350	- - für Heim- und Haushaltstextilien	t	*	.	.	2	
	darunter zum Absatz bestimmt	1000 m²	*	.	.	2	
		t	.	.	.	2	
		1000 m²	.	.	.	2	
		1000 EUR	.	.	.	2	
1720 10 390	- - für technischen und industriellen Bedarf	t	*	.	.	2	
	darunter zum Absatz bestimmt	1000 m²	*	.	.	2	
		t	2 596	.	.	2	
		1000 m²	5 884	.	.	2	
		1000 EUR	2 596	.	.	2	
		1000 m²	5 884	.	.	2	
		1000 EUR	40 303	.	.	2	
	- Gewebe aus Flachs (Leinengewebe), mit einem Anteil an Flachs von 85 GHT oder mehr	t					
1720 10 420	- - für Bekleidung	t	*	.	.	1	
	darunter zum Absatz bestimmt	1000 m²	*	.	.	1	
		t	.	.	.	1	
		1000 m²	.	.	.	1	
		1000 EUR	.	.	.	1	
1720 10 450	- - für Heim- und Haushaltstextilien	t	*	.	.	3	
	darunter zum Absatz bestimmt	1000 m²	*	.	.	3	
		t	.	.	.	3	
		1000 m²	6	6	5	3	
		1000 EUR	30	27	25	3	
		1000 EUR	123	110	.	3	
1720 10 490	- - für technischen und industriellen Bedarf	t	*	.	.	2	
	darunter zum Absatz bestimmt	1000 m²	*	.	.	2	
		t	.	.	.	2	
		1000 m²	.	.	.	2	
		1000 EUR	.	.	.	2	
	- Gewebe aus Flachs (Leinengewebe), mit einem Anteil an Flachs von weniger als 85 GHT, gemischt mit anderen Spinnstoffen	t					
1720 10 700	- Gewebe aus Jute oder anderen textilen Bastfasern (ohne Flachs, Hanf, Ramie)	t	*	2 135	777	882	3
	darunter zum Absatz bestimmt	1000 m²	*	13 703	.	.	3
		t	2 135	777	882	.	3
		1000 m²	13 703	.	.	.	3
		1000 EUR	5 196	3 372	3 752	.	3
	- Leinengewebe mit einem Anteil an Flachs < 85 GHT	t	*	.	.	.	
1720 10 820	- - für Bekleidung	1000 m²	*	.	.	.	3
	darunter zum Absatz bestimmt	t	3
		1000 m²	3
		1000 EUR	.	.	464	.	3
1720 10 850	- - für Heim- und Haushaltstextilien	t	*	48	40	33	3
	darunter zum Absatz bestimmt	1000 m²	*	196	171	136	2
		t	2
		1000 m²	2
		1000 EUR	2
1720 10 890	- - für technischen und industriellen Bedarf	t	*	.	.	.	2
	darunter zum Absatz bestimmt	1000 m²	*	.	.	.	2
		t	2
		1000 m²	2
		1000 EUR	2
1720 10 900	- Gewebe aus Hanf, Ramie, anderen pflanzlichen Spinnstoffen (ohne Flachs, Jute oder andere textile Bastfasern); Gewebe aus Papiergarnen	t	*	.	.	.	
	darunter zum Absatz bestimmt	1000 m²	*	-	-	-	-
		t	-	-	-	-	-
		1000 m²	-	-	-	-	-
		1000 EUR	-	-	-	-	-
	Baumwollgewebe						
	- roh, gebleicht, gefärbt, bedruckt, mit einem Quadratmetergewicht von 200 g oder weniger (ohne solches für Verbandmull)						
1720 20 110	- - für Bekleidung, Hemden- und Blusenstoff	t	*	3 112	4 300	3 457	4
	darunter zum Absatz bestimmt	1000 m²	*	15 856	20 565	17 313	4
		t	3 112	4 300	3 457	.	4
		1000 m²	15 856	20 565	17 313	.	4
		1000 EUR	27 186	32 398	27 062	.	4
1720 20 122	- - für andere Bekleidung	t	*	.	.	.	2
	- - - Herrenoberbekleidungsstoff	1000 m²	*	.	.	.	1
	darunter zum Absatz bestimmt	t	1
		1000 m²	1
		1000 EUR	1
1720 20 123	- - - Damenoberbekleidungsstoff	t	*	553	209	253	3
	darunter zum Absatz bestimmt	1000 m²	*	2 629	1 130	1 771	3
		t	553	209	253	.	3
		1000 m²	2 629	1 130	1 771	.	3
		1000 EUR	5 217	1 546	1 739	.	3

4 Produktion nach Güterarten - Deutschland

Melde-Nr.	Bezeichnung	Einheit	2006	2007	2008	2008 Anzahl Unternehmen
1	2	3	4	5	6	7
1720 20 127	- - - Einlagestoff für Bekleidung und Wäsche	t	*	.	.	2
	darunter zum Absatz bestimmt	1000 m ²	*	.	.	2
		t	.	.	.	
		1000 m ²	.	.	.	
		1000 EUR	.	.	.	
1720 20 129	- - - Anderer Bekleidungsstoff	t	*	5 246	4 168	6
	darunter zum Absatz bestimmt	1000 m ²	*	23 996	19 053	6
		t	.	5 246	4 168	6
		1000 m ²	.	23 996	19 053	
		1000 EUR	.	37 068	31 728	
1720 20 133	- - für Haushaltstextilien	t	*	.	.	2
	- - - Inlett- und Einschüttestoff	1000 m ²	*	.	.	2
	darunter zum Absatz bestimmt	t	.	.	.	
		1000 m ²	.	.	.	
		1000 EUR	.	.	.	
1720 20 135	- - - Steppdecken-Oberstoff	t	*	.	1 136	3
	darunter zum Absatz bestimmt	1000 m ²	*	.	8 129	3
		t	.	.	.	
		1000 m ²	.	.	.	
		1000 EUR	.	.	.	
1720 20 139	- - - Anderer Haushaltstextilienstoff	t	*	19 554	18 190	15
	darunter zum Absatz bestimmt	1000 m ²	*	117 247	110 828	11
		t	.	5 910	5 260	
		1000 m ²	.	33 647	30 616	
		1000 EUR	.	33 677	28 498	
1720 20 153	- - für Heimtextilien (ohne Haushaltstextilien)	t	*	-	-	-
	- - - Möbelstoff (flachgewebt)	1000 m ²	*	-	-	-
	darunter zum Absatz bestimmt	t	.	-	-	-
		1000 m ²	.	-	-	-
		1000 EUR	.	-	-	-
1720 20 155	- - - Dekorationsstoff	t	*	.	.	2
	darunter zum Absatz bestimmt	1000 m ²	*	.	.	2
		t	.	.	.	
		1000 m ²	.	.	.	
		1000 EUR	.	.	.	
1720 20 159	- - - Anderer Heimtextilienstoff	t	*	.	.	2
	darunter zum Absatz bestimmt	1000 m ²	*	.	.	2
		t	.	.	.	
		1000 m ²	.	.	.	
		1000 EUR	.	.	.	
1720 20 190	- - für technischen und industriellen Bedarf	t	*	.	.	15
	darunter zum Absatz bestimmt	1000 m ²	*	.	.	15
		t	.	8 530	7 851	
		1000 m ²	.	47 957	46 276	
		1000 EUR	.	44 725	41 474	
1720 20 200	- für Verbandmull, Binden und Verbände, roh oder gebleicht, mit einem Quadratmetergewicht von 100 g oder weniger, n.A.E.	t	.	.	.	1
		1000 m ²	.	.	.	
		1000 EUR	.	.	.	
1720 20 310	- buntgewebt, mit einem Quadratmetergewicht von 200 g oder weniger	t	*	.	.	2
	- für Hemden und Blusen	1000 m ²	*	.	.	2
	darunter zum Absatz bestimmt	t	.	.	.	
		1000 m ²	.	.	.	
		1000 EUR	.	.	.	
1720 20 422	- roh, gebleicht, gefärbt, bedruckt, mit einem Quadratmetergewicht von mehr als 200 g (ohne Denim)	t	*	.	.	1
	- für Bekleidung	1000 m ²	*	.	.	
	- - - Herrenoberbekleidungsstoff	t	.	.	.	
	darunter zum Absatz bestimmt	1000 m ²	.	.	.	
		t	-	-	-	-
		1000 m ²	-	-	-	-
		1000 EUR	-	-	-	-
1720 20 423	- - - Damenoberbekleidungsstoff	t	*	.	.	2
	darunter zum Absatz bestimmt	1000 m ²	*	.	.	1
		t	.	.	.	
		1000 m ²	.	.	.	
		1000 EUR	.	.	.	
1720 20 427	- - - Einlagestoff	t	*	-	-	-
	darunter zum Absatz bestimmt	1000 m ²	*	-	-	-
		t	-	-	-	-
		1000 m ²	-	-	-	-
		1000 EUR	-	-	-	-
1720 20 429	- - - Anderer Bekleidungs- und Bekleidungszubehörstoff	t	*	.	.	8
	darunter zum Absatz bestimmt	1000 m ²	*	.	.	7
		t	.	23 787	18 742	
		1000 m ²	.	56 491	44 019	
		1000 EUR	.	45 671	38 777	
			.		16 438	
			.		34 353	

4 Produktion nach Güterarten - Deutschland

Melde-Nr.	Bezeichnung	Einheit	2006	2007	2008	2008 Anzahl Unternehmen
1	2	3	4	5	6	7
1720 20 430	- - für Haushaltstextilien	t	*	.	.	4
	darunter zum Absatz bestimmt	1000 m ²	*	.	.	4
		t	81	86	87	
		1000 m ²	479	502	503	
		1000 EUR	935	959	919	
1720 20 453	- - für Heimtextilien (ohne Haushaltstextilien)	t	*	.	.	1
	- - Möbelstoff	t	*	.	.	1
	darunter zum Absatz bestimmt	1000 m ²	.	.	.	
		t	.	.	.	
		1000 m ²	.	.	.	
		1000 EUR	.	.	.	
1720 20 455	- - - Dekorationsstoff	t	*	.	.	4
	darunter zum Absatz bestimmt	1000 m ²	*	.	.	4
		t	.	.	.	
		1000 m ²	.	.	.	
		1000 EUR	.	.	.	
1720 20 457	- - - Schlaf- und Reisedeckenstoff	t	*	.	.	2
	darunter zum Absatz bestimmt	1000 m ²	*	.	.	1
		t	.	.	.	
		1000 m ²	.	.	.	
		1000 EUR	.	.	.	
1720 20 459	- - - Anderer Heimtextilienstoff	t	*	.	.	6
	darunter zum Absatz bestimmt	1000 m ²	*	.	.	6
		t	1 154	1 583	1 323	
		1000 m ²	4 872	6 787	5 629	
		1000 EUR	14 086	17 933	13 757	
1720 20 491	- - für technischen und industriellen Bedarf	t	*	-	-	-
	- - Markisenstoff	1000 m ²	*	-	-	-
	darunter zum Absatz bestimmt	t	-	-	-	-
		1000 m ²	-	-	-	-
		1000 EUR	-	-	-	-
1720 20 497	- - - Futterstoff für Täschnerwaren	t	*	-	-	-
	darunter zum Absatz bestimmt	1000 m ²	*	-	-	-
		t	-	-	-	-
		1000 m ²	-	-	-	-
		1000 EUR	-	-	-	-
1720 20 499	- - - Anderer technischer Stoff	t	*	.	.	11
	darunter zum Absatz bestimmt	1000 m ²	*	.	.	11
		t	4 437	4 565	3 926	
		1000 m ²	17 159	17 846	15 368	
		1000 EUR	26 823	25 414	21 985	
1720 20 600	- - für Heimtextilien	t	*	.	.	2
	- Denim, buntgewebt, mit einem Quadratmetergewicht von mehr als 200 g	1000 m ²	*	993	.	1
	darunter zum Absatz bestimmt	t	.	3 415	.	
		1000 m ²	.	.	.	
		1000 EUR	.	.	.	
1720 20 720	- buntgewebt (ohne Denim)	t	*	.	.	4
	- - für Bekleidung	1000 m ²	*	488	.	3
	darunter zum Absatz bestimmt	t	.	.	.	
		1000 m ²	.	.	.	
		1000 EUR	.	.	9 795	
1720 20 730	- - für Haushaltstextilien	t	*	.	.	5
	darunter zum Absatz bestimmt	1000 m ²	*	772	3 845	2
		t	3 774	.	3 918	
		1000 m ²	.	.	.	
		1000 EUR	.	.	.	
1720 20 750	- - für Heimtextilien (ohne Haushaltstextilien)	t	*	1 630	881	5
	darunter zum Absatz bestimmt	1000 m ²	*	3 658	1 931	4
		t	.	.	.	
		1000 m ²	.	.	695	
		1000 EUR	.	.	.	
1720 20 790	- - für technischen und industriellen Bedarf	t	*	1 576	1 376	3
	darunter zum Absatz bestimmt	1000 m ²	*	7 270	6 335	3
		t	1 576	1 376	1 140	
		1000 m ²	7 270	6 335	5 190	
		1000 EUR	9 946	8 771	7 361	
1720 31 300	Gewebe aus Chemiefasern	t	*	.	.	8
	Gewebe aus synthetischen oder künstlichen Filamenten	1000 m ²	*	.	.	8
	- aus hochfesten Garnen aus Nylon o.a. Polyamiden, Polyester und Viskosegarnen; aus Streifen u.dgl. und aus durch ein Bindemittel verklebte oder verschweißte Lagen, aus synthetischen Filamenten	t	.	.	.	
	darunter zum Absatz bestimmt	1000 m ²	.	12 125	13 992	
		1000 m ²	122 709	146 003	127 103	
		1000 EUR	109 328	123 348	117 522	

4 Produktion nach Güterarten - Deutschland

Melde-Nr.	Bezeichnung	Einheit	2006	2007	2008	2008 Anzahl Unternehmen
1	2	3	4	5	6	7
1720 31 522	- aus synthetischen Filamentgarnen (ohne Gewebe aus hochfesten Garnen, Streifen u. dgl.) - - für Bekleidung - - - Herrenoberbekleidungsstoff	t 1000 m ² t 1000 m ² 1000 EUR	* *	1 1
	darunter zum Absatz bestimmt	t 1000 m ² 1000 EUR	1
1720 31 523	- - - Damenoberbekleidungsstoff	t 1000 m ² t 1000 m ² 1000 EUR	* *	2 2
	darunter zum Absatz bestimmt	t 1000 m ² 1000 EUR	2
1720 31 524	- - - Krawatten- und Schalstoff	t 1000 m ² t 1000 m ² 1000 EUR	* * 283 1 843 283 1 843 11 923	236 1 512 236 1 512 9 969	168 1 129 168 1 129 7 176	3 3
	darunter zum Absatz bestimmt	t 1000 m ² 1000 EUR	2 826 24 710 2 826 24 710 13 758	2 670 19 871 2 670 19 871 15 387	2 647 21 489 2 647 21 489 20 495	3 3
1720 31 525	- - - Futterstoff	t 1000 m ² t 1000 m ² 1000 EUR	* * 2 826 24 710 2 826 24 710 13 758	2 670 19 871 2 670 19 871 15 387	2 647 21 489 2 647 21 489 20 495	3 3
	darunter zum Absatz bestimmt	t 1000 m ² 1000 EUR	1 1
1720 31 529	- - - Anderer Bekleidungsstoff	t 1000 m ² t 1000 m ² 1000 EUR	* *	1 1
	darunter zum Absatz bestimmt	t 1000 m ² 1000 EUR	1 1
1720 31 544	- - für Gardinen und Wandbehänge - - - für Gardinen	t 1000 m ² t 1000 m ² 1000 EUR	* * . 1 220 13 056 50 573	. . . 1 202 11 974 46 832	. . . 888 8 196 34 292	7 7
	darunter zum Absatz bestimmt	t 1000 m ² 1000 EUR	1 1
1720 31 546	- - - für Wandbehänge	t 1000 m ² t 1000 m ² 1000 EUR	* *	1 1
	darunter zum Absatz bestimmt	t 1000 m ² 1000 EUR	1 1
1720 31 550	- - für andere Haushalts- und Heim- textilien (Gardinen und Wand- behänge)	t 1000 m ² t 1000 m ² 1000 EUR	* * . 167 1 908 2 684	. . . 134 1 439 2 113	. . . 1 019	6 5
	darunter zum Absatz bestimmt	t 1000 m ² 1000 EUR	6 5
1720 31 590	- - für technischen und industriellen Bedarf	t 1000 m ² t 1000 m ² 1000 EUR	* * 55 871 55 871 175 355 366 344	55 785 55 785 177 884 370 206	49 751 49 751 170 133 352 651	18 18
	darunter zum Absatz bestimmt	t 1000 m ² 1000 EUR	18 18
1720 31 722	- aus künstlichen Filamentgarnen, Streifen u. dgl. (ohne Gewebe aus hochfesten Viskosegarnen) - - für Bekleidung - - - Herrenoberbekleidungsstoff	t 1000 m ² t 1000 m ² 1000 EUR	* *	6 5
	darunter zum Absatz bestimmt	t 1000 m ² 1000 EUR	6 5
1720 31 723	- - - Damenoberbekleidungsstoff	t 1000 m ² t 1000 m ² 1000 EUR	* *	2 2
	darunter zum Absatz bestimmt	t 1000 m ² 1000 EUR	2 2
1720 31 724	- - - Krawatten- und Schalstoff	t 1000 m ² t 1000 m ² 1000 EUR	* *	2 2
	darunter zum Absatz bestimmt	t 1000 m ² 1000 EUR	2 2
1720 31 725	- - - Futterstoff	t 1000 m ² t 1000 m ² 1000 EUR	* * 2 176 27 732 2 176 27 732 31 753	2 221 28 830 2 221 28 830 32 169	1 589 20 219 1 589 20 219 23 918	3 3
	darunter zum Absatz bestimmt	t 1000 m ² 1000 EUR	3 3
1720 31 729	- - - Anderer Bekleidungsstoff	t 1000 m ² t 1000 m ² 1000 EUR	* *	1 1
	darunter zum Absatz bestimmt	t 1000 m ² 1000 EUR	1 1
1720 31 755	- - für andere Haushalts- und Heimtextilien - - - Dekorationsstoff	t 1000 m ² t 1000 m ² 1000 EUR	* *	1 1
	darunter zum Absatz bestimmt	t 1000 m ² 1000 EUR	1 1

4 Produktion nach Güterarten - Deutschland

Melde-Nr.	Bezeichnung	Einheit	2006	2007	2008	2008 Anzahl Unternehmen
1	2	3	4	5	6	7
1720 31 759	- - - Anderer Heimtextilienstoff	t	*	-	-	-
	darunter zum Absatz bestimmt	1000 m ²	*	-	-	-
		t		-	-	-
		1000 m ²		-	-	-
		1000 EUR		-	-	-
1720 31 790	- - für technischen und industriellen Bedarf	t	*	.	.	3
	darunter zum Absatz bestimmt	1000 m ²	*	3 612	.	.
		t		.	.	.
		1000 m ²		3 612	.	.
		1000 EUR		.	.	.
	Gewebe aus synthetischen Spinnfasern - mit einem Anteil an diesen Spinn- fasern von 85 GHT oder mehr					
	- - für Bekleidung					
1720 32 122	- - - Herrenoberbekleidungsstoff	t	*	-	-	-
	darunter zum Absatz bestimmt	1000 m ²	*	-	-	-
		t		-	-	-
		1000 m ²		-	-	-
		1000 EUR		-	-	-
1720 32 123	- - - Damenoberbekleidungsstoff	t	*	.	-	-
	darunter zum Absatz bestimmt	1000 m ²	*	.	-	-
		t		.	-	-
		1000 m ²		.	-	-
		1000 EUR		.	-	-
1720 32 127	- - - Einlagestoff für Bekleidung und Wäsche	t	*	-	-	-
	darunter zum Absatz bestimmt	1000 m ²	*	-	-	-
		t		-	-	-
		1000 m ²		-	-	-
		1000 EUR		-	-	-
1720 32 129	- - - Anderer Bekleidungsstoff	t	*	.	.	4
	darunter zum Absatz bestimmt	1000 m ²	*	.	.	.
		t		229	268	292
		1000 m ²		1 095	1 326	1 496
		1000 EUR		11 471	12 873	14 368
1720 32 130	- - für Haushaltstextilien	t	*	17	33	.
	darunter zum Absatz bestimmt	1000 m ²	*	91	175	.
		t		.	.	.
		1000 m ²		.	.	.
		1000 EUR		.	.	.
1720 32 144	- - für Gardinen u. Dekorationsstoff	t	*	1 296	1 369	1 663
	darunter zum Absatz bestimmt	1000 m ²	*	16 126	16 988	14 684
		t		1 237	1 321	1 612
		1000 m ²		15 991	16 765	14 508
		1000 EUR		37 290	38 918	32 935
1720 32 145	- - - Dekorationsstoff	t	*	4 948	4 373	3 908
	darunter zum Absatz bestimmt	1000 m ²	*	32 832	28 515	23 745
		t		4 948	4 373	3 908
		1000 m ²		32 832	28 515	23 745
		1000 EUR		92 522	89 651	77 017
	- - für andere Heimtextilien (ohne Haushaltstextilien)					
1720 32 153	- - - Möbelstoff	t	*	1 533	1 330	1 000
	darunter zum Absatz bestimmt	1000 m ²	*	5 067	4 407	3 344
		t		1 533	1 330	1 000
		1000 m ²		5 067	4 407	3 344
		1000 EUR		28 622	25 217	18 974
1720 32 157	- - - Schlaf- und Reisedeckenstoff	t	*	.	.	.
	darunter zum Absatz bestimmt	1000 m ²	*	.	.	.
		t		-	-	-
		1000 m ²		-	-	-
		1000 EUR		-	-	-
1720 32 159	- - - Anderer Heimtextilienstoff (ohne Gardinen- und Dekorationsstoff)	t	*	.	.	.
	darunter zum Absatz bestimmt	1000 m ²	*	.	.	.
		t		.	.	.
		1000 m ²		.	.	.
		1000 EUR		.	69 665	62 506
	- - für technischen u. industriellen Bedarf					
1720 32 191	- - - Markisenstoff	t	*	.	.	.
	darunter zum Absatz bestimmt	1000 m ²	*	.	.	.
		t		.	.	.
		1000 m ²		.	.	.
		1000 EUR		.	.	.
1720 32 199	- - - Anderer technischer Stoff	t	*	.	11 183	12 097
	darunter zum Absatz bestimmt	1000 m ²	*	.	39 656	39 037
		t		5 824	11 183	12 097
		1000 m ²		22 368	39 656	39 037
		1000 EUR		61 878	116 752	120 843

4 Produktion nach Güterarten - Deutschland

Melde-Nr.	Bezeichnung	Einheit	2006	2007	2008	2008 Anzahl Unternehmen
1	2	3	4	5	6	7
1720 32 210	- mit einem Anteil an diesen Spinnfasern von weniger als 85 GHT, hauptsächlich oder ausschließlich mit Baumwolle gemischt, roh, gebleicht, gefärbt oder bedruckt - für Bekleidung, Hemden- und Blusenstoff	t 1000 m ² t 1000 m ² 1000 EUR	* * 191 191	2 2
	darunter zum Absatz bestimmt	t 1000 m ² t 1000 m ² 1000 EUR	* *	1 1
1720 32 222	- - für andere Bekleidung (ohne Hemden- und Blusenstoff) - - - Herrenoberbekleidungsstoff	t 1000 m ² t 1000 m ² 1000 EUR	* *	1 1
	darunter zum Absatz bestimmt	t 1000 m ² t 1000 m ² 1000 EUR	* *	1 1
1720 32 223	- - - Damenoberbekleidungsstoff	t 1000 m ² t 1000 m ² 1000 EUR	* * 2 589 11 973 2 589 11 973 16 084	1 554 8 313 1 554 8 313 10 804	1 278 7 022 1 278 7 022 7 573	4 4
	darunter zum Absatz bestimmt	t 1000 m ² t 1000 m ² 1000 EUR	* *	2 2
1720 32 227	- - - Einlagestoff	t 1000 m ² t 1000 m ² 1000 EUR	* *	2 2
	darunter zum Absatz bestimmt	t 1000 m ² t 1000 m ² 1000 EUR	* *	2 2
1720 32 229	- - - Anderer Bekleidungsstoff	t 1000 m ² t 1000 m ² 1000 EUR	* * 921 3 570 921 3 570 4 877	1 048 4 264 1 048 4 264 7 132	783 3 115 783 3 115 4 746	3 3
	darunter zum Absatz bestimmt	t 1000 m ² t 1000 m ² 1000 EUR	* *	3 3
1720 32 240	- - für Haushalts- und Heimtextilien	t 1000 m ² t 1000 m ² 1000 EUR	* *	3 3
	darunter zum Absatz bestimmt	t 1000 m ² t 1000 m ² 1000 EUR	* *	3 3
1720 32 290	- - für technischen und industriellen Bedarf	t 1000 m ² t 1000 m ² 1000 EUR	* * 5 994 . . . 25 166	8 8
	darunter zum Absatz bestimmt	t 1000 m ² t 1000 m ² 1000 EUR	* *	8 8
1720 32 310	- mit einem Anteil an diesen Spinnfasern von weniger als 85 GHT, mit Baumwolle gemischt, buntgewebt - für Bekleidung, Hemden- und Blusenstoff	t 1000 m ² t 1000 m ² 1000 EUR	* *	1 1
	darunter zum Absatz bestimmt	t 1000 m ² t 1000 m ² 1000 EUR	* *	1 1
1720 32 322	- - für andere Bekleidung - - - Herrenoberbekleidungsstoff	t 1000 m ² t 1000 m ² 1000 EUR	* *	- -
	darunter zum Absatz bestimmt	t 1000 m ² t 1000 m ² 1000 EUR	* *	- -
1720 32 323	- - - Damenoberbekleidungsstoff	t 1000 m ² t 1000 m ² 1000 EUR	* *	- -
	darunter zum Absatz bestimmt	t 1000 m ² t 1000 m ² 1000 EUR	* *	- -
1720 32 329	- - - Anderer Bekleidungsstoff (ohne Hemden- und Blusenstoff)	t 1000 m ² t 1000 m ² 1000 EUR	* *	2 2
	darunter zum Absatz bestimmt	t 1000 m ² t 1000 m ² 1000 EUR	* *	2 2
1720 32 340	- - für Haushalts- und Heimtextilien	t 1000 m ² t 1000 m ² 1000 EUR	* *	5 3
	darunter zum Absatz bestimmt	t 1000 m ² t 1000 m ² 1000 EUR	* *	5 3
1720 32 390	- - für technischen und industriellen Bedarf	t 1000 m ² t 1000 m ² 1000 EUR	* *	1 1
	darunter zum Absatz bestimmt	t 1000 m ² t 1000 m ² 1000 EUR	* *	1 1
1720 32 422	- mit gekrempelter Wolle oder feinen Tierhaaren gemischt - für Bekleidung - - - Herrenoberbekleidungsstoff	t 1000 m ² t 1000 m ² 1000 EUR	* *	- -
	darunter zum Absatz bestimmt	t 1000 m ² t 1000 m ² 1000 EUR	* *	- -

4 Produktion nach Güterarten - Deutschland

Melde-Nr.	Bezeichnung	Einheit	2006	2007	2008	2008 Anzahl Unternehmen
1	2	3	4	5	6	7
1720 32 423	- - - Damenoberbekleidungsstoff	t	*	-	-	-
	darunter zum Absatz bestimmt	1000 m ²	*	-	-	-
		t	-	-	-	-
		1000 m ²	-	-	-	-
		1000 EUR	-	-	-	-
1720 32 429	- - - Anderer Bekleidungsstoff	t	*	-	-	-
	darunter zum Absatz bestimmt	1000 m ²	*	-	-	-
		t	-	-	-	-
		1000 m ²	-	-	-	-
		1000 EUR	-	-	-	-
1720 32 450	- - für Haushalts- und Heimtextilien	t	*	.	.	1
	darunter zum Absatz bestimmt	1000 m ²	*	.	.	1
		t
		1000 m ²
		1000 EUR
1720 32 490	- - für technischen und industriellen Bedarf	t	*	-	-	-
	darunter zum Absatz bestimmt	1000 m ²	*	-	-	-
		t	-	-	-	-
		1000 m ²	-	-	-	-
		1000 EUR	-	-	-	-
	- mit gekämmter Wolle oder feinen Tierhaaren gemischt					
	- für Bekleidung					
1720 32 522	- - - Herrenoberbekleidungsstoff	t	*	.	.	1
	darunter zum Absatz bestimmt	1000 m ²	*	.	.	1
		t
		1000 m ²
		1000 EUR
1720 32 523	- - - Damenoberbekleidungsstoff	t	*	.	.	1
	darunter zum Absatz bestimmt	1000 m ²	*	.	.	1
		t
		1000 m ²
		1000 EUR
1720 32 529	- - - Anderer Bekleidungsstoff	t	*	-	-	1
	darunter zum Absatz bestimmt	1000 m ²	*	-	-	1
		t	-	-	-	-
		1000 m ²	-	-	-	-
		1000 EUR	-	-	-	-
1720 32 550	- - für Haushalts- und Heimtextilien	t	*	.	.	1
	darunter zum Absatz bestimmt	1000 m ²	*	.	.	1
		t
		1000 m ²
		1000 EUR
1720 32 590	- - für technischen und industriellen Bedarf	t	*	.	.	1
	darunter zum Absatz bestimmt	1000 m ²	*	.	.	1
		t
		1000 m ²
		1000 EUR
	- Andere Mischgewebe aus synthetischen Spinnfasern (ohne solche mit Wolle und Baumwolle gemischt)					
	- für Bekleidung					
1720 32 921	- - - Hemden- und Blusenstoff	t	*	.	.	1
	darunter zum Absatz bestimmt	1000 m ²	*	.	.	1
		t
		1000 m ²
		1000 EUR
1720 32 922	- - - Herrenoberbekleidungsstoff	t	*	-	-	-
	darunter zum Absatz bestimmt	1000 m ²	*	-	-	-
		t	-	-	-	-
		1000 m ²	-	-	-	-
		1000 EUR	-	-	-	-
1720 32 923	- - - Damenoberbekleidungsstoff	t	*	.	.	1
	darunter zum Absatz bestimmt	1000 m ²	*	.	.	1
		t
		1000 m ²
		1000 EUR
1720 32 929	- - - Anderer Bekleidungsstoff	t	*	.	.	1
	darunter zum Absatz bestimmt	1000 m ²	*	.	.	1
		t
		1000 m ²
		1000 EUR
1720 32 953	- - für Haushalts- und Heimtextilien	t	*	-	-	-
	- - - Möbelstoff	1000 m ²	*	-	-	-
	darunter zum Absatz bestimmt	t	-	-	-	-
		1000 m ²	-	-	-	-
		1000 EUR	-	-	-	-
1720 32 955	- - - Dekorationsstoff	t	*	.	.	1
	darunter zum Absatz bestimmt	1000 m ²	*	.	.	1
		t
		1000 m ²
		1000 EUR

4 Produktion nach Güterarten - Deutschland

Melde-Nr.	Bezeichnung	Einheit	2006	2007	2008	2008 Anzahl Unternehmen
1	2	3	4	5	6	7
1720 32 959	- - - Anderer Heimtextilienstoff	t	*	.	.	-
	darunter zum Absatz bestimmt	1000 m ²	*	.	.	-
		t		.	.	-
		1000 m ²		.	.	-
		1000 EUR		.	.	-
1720 32 990	- - für technischen und industriellen Bedarf	t	*	167	255	256
	darunter zum Absatz bestimmt	1000 m ²	*	1 228	1 931	2 138
		t		167	255	256
		1000 m ²		1 228	1 931	2 138
		1000 EUR		970	1 544	1 571
	Gewebe aus künstlichen Spinnfasern					
	- rohgewebt					
	- - für Bekleidung					
1720 33 321	- - - Hemden- und Blusenstoff	t	*	-	-	-
	darunter zum Absatz bestimmt	1000 m ²	*	-	-	-
		t		-	-	-
		1000 m ²		-	-	-
		1000 EUR		-	-	-
1720 33 322	- - - Herrenoberbekleidungsstoff	t	*	-	-	-
	darunter zum Absatz bestimmt	1000 m ²	*	-	-	-
		t		-	-	-
		1000 m ²		-	-	-
		1000 EUR		-	-	-
1720 33 323	- - - Damenoberbekleidungsstoff	t	*	.	.	.
	darunter zum Absatz bestimmt	1000 m ²	*	.	.	.
		t		.	.	.
		1000 m ²		.	.	.
		1000 EUR		.	.	.
1720 33 329	- - - Anderer Bekleidungsstoff	t	*	.	.	.
	darunter zum Absatz bestimmt	1000 m ²	*	.	.	.
		t		.	.	.
		1000 m ²		.	.	.
		1000 EUR		.	.	.
1720 33 340	- - für Haushalts- und Heimtextilien	t	*	.	-	.
	darunter zum Absatz bestimmt	1000 m ²	*	.	-	.
		t		.	-	.
		1000 m ²		.	-	.
		1000 EUR		.	-	.
1720 33 390	- - für technischen und industriellen Bedarf	t	*	952	699	497
	darunter zum Absatz bestimmt	1000 m ²	*	6 195	4 397	3 902
		t		952	699	497
		1000 m ²		6 195	4 397	3 902
		1000 EUR		7 542	5 933	4 125
1720 33 500	- Gewebe aus künstlichen Spinnfasern, buntgewebt	t	*	1 066	598	532
	darunter zum Absatz bestimmt	1000 m ²	*	3 882	2 072	1 872
		t		1 066	598	532
		1000 m ²		3 882	2 072	1 872
		1000 EUR		15 474	10 982	9 261
	Spezialgewebe					
	- Samt und Plüsch, gewebt;					
	- Chenillegewebe (ohne Schlingenge- webe nach Art der Frottiergewe- be, getuftete Spinnstoffferzeug- nisse und Bänder)					
1720 40 101	- - für Bekleidung aus Baumwolle	t	*	-	-	-
	- - - Kettsamt	1000 m ²	*	-	-	-
	darunter zum Absatz bestimmt	t		-	-	-
		1000 m ²		-	-	-
		1000 EUR		-	-	-
1720 40 102	- - - Schusssamt	t	*	.	.	.
	darunter zum Absatz bestimmt	1000 m ²	*	.	.	.
		t		.	.	.
		1000 m ²		.	.	.
		1000 EUR		.	.	.
1720 40 103	- - für Bekleidung aus anderen Spinnstoffen (ohne Baumwolle)	t	*	.	.	.
	darunter zum Absatz bestimmt	1000 m ²	*	.	.	.
		t		.	.	.
		1000 m ²		.	.	.
		1000 EUR		.	.	.
1720 40 104	- - für Heimtextilien	t	*	.	.	.
	- - - aus Baumwolle	1000 m ²	*	.	.	.
	darunter zum Absatz bestimmt	t		.	.	.
		1000 m ²		.	.	.
		1000 EUR		.	.	.
1720 40 105	- - - aus Wolle	t	*	-	-	-
	darunter zum Absatz bestimmt	1000 m ²	*	-	-	-
		t		-	-	-
		1000 m ²		-	-	-
		1000 EUR		-	-	-
1720 40 106	- - - aus Chemiefasern	t	*	6 582	5 382	4 041
	darunter zum Absatz bestimmt	1000 m ²	*	12 073	9 692	7 705
		t		6 582	5 382	4 041
		1000 m ²		12 073	9 692	7 705
		1000 EUR		50 339	46 991	40 528

4 Produktion nach Güterarten - Deutschland

Melde-Nr.	Bezeichnung	Einheit	2006	2007	2008	2008 Anzahl Unternehmen
1	2	3	4	5	6	7
1720 40 109	- - aus anderen Spinnstoffen (ohne Baumwolle)	t	*	-	-	-
	darunter zum Absatz bestimmt	1000 m ²	*	-	-	-
		t	-	-	-	-
		1000 m ²	-	-	-	-
		1000 EUR	-	-	-	-
	- Frottiergewebe (Schlingengewebe) (ohne Bänder)	t	*	-	-	-
1720 40 330	- - aus Baumwolle	1000 m ²	*	3 654	3 376	2 725
	darunter zum Absatz bestimmt	t	-	7 827	7 252	7 010
		1000 m ²	-	-	-	-
		1000 EUR	-	-	-	-
1720 40 350	- - aus anderen Spinnstoffen	t	*	-	-	-
	darunter zum Absatz bestimmt	1000 m ²	*	-	-	-
		t	-	-	-	-
		1000 m ²	-	-	-	-
		1000 EUR	-	-	-	-
1720 40 500	- Getuftete Spinnstoffzeugnisse (ohne Teppiche und andere Fußbodenbeläge)	t	*	.	.	.
	darunter zum Absatz bestimmt	1000 m ²	*	.	.	.
		t	-	.	.	.
		1000 m ²	-	.	.	.
		1000 EUR	-	.	.	.
	- Drehergewebe (ohne solche für Verbandmüll und Bänder)	t	*	300	306	.
1720 40 703	- - Gardinenstoff	1000 m ²	*	4 229	4 238	.
	darunter zum Absatz bestimmt	t	-	300	306	.
		1000 m ²	-	4 229	4 238	.
		1000 EUR	-	10 195	10 238	.
1720 40 709	- - Andere Drehergewebe	t	*	.	.	.
	darunter zum Absatz bestimmt	1000 m ²	*	.	.	.
		t	-	.	.	.
		1000 m ²	-	.	.	.
		1000 EUR	-	.	.	.
	- Gewebe aus Glasfasern (einschl. Bändern)	t	*	.	.	.
1720 40 905	- - für Heimtextilien	1000 m ²	*	.	.	.
	darunter zum Absatz bestimmt	t	-	.	.	.
		1000 m ²	-	.	.	.
		1000 EUR	-	.	.	.
1720 40 909	- - für technischen und industriellen Bedarf	t	*	.	.	.
	darunter zum Absatz bestimmt	1000 m ²	*	.	.	.
		t	-	17 067	16 667	20 621
		1000 m ²	-	124 605	119 445	118 770
		1000 EUR	-	89 466	79 024	91 360
	Textilveredlung Bleichen, Färben, Bedrucken u.a. Ausrüstungen von Fasern und Garnen	t	-	2 578	3 045	3 665
1730 10 100	- Bleichen, Färben, Bedrucken u.a. Ausrüstungen von Fasern	1000 EUR	-	5 310	5 963	9 174
	- Bleichen, Färben, Bedrucken u.a. Ausrüstungen von Garnen	t	-	2	8	2
1730 10 210	- - aus Seide	1000 EUR	-	17	32	31
1730 10 220	- - aus Wolle oder anderen Tierhaaren	t	-	625	580	600
		1000 EUR	-	1 936	1 780	1 813
1730 10 230	- - aus Baumwolle	t	-	10 878	12 737	12 113
		1000 EUR	-	39 232	42 161	37 416
1730 10 240	- - aus Flachs, Jute, anderen tex- tilen Bastfasern, pflanzlichen Spinnstoffen und Papiergarn	t	-	95	104	67
		1000 EUR	-	627	663	618
1730 10 250	- - aus synthetischen Filamenten und synthetischen Monofilen, Streifen u.dgl.	t	-	6 350	6 218	6 709
		1000 EUR	-	27 476	24 175	24 173
1730 10 260	- - aus künstlichen Filamenten und künstlichen Monofilen, Streifen u. dgl.	t	-	.	.	.
		1000 EUR	-	.	.	.
1730 10 270	- - aus synthetischen Spinnfasern	t	-	8 054	8 779	10 069
		1000 EUR	-	24 872	26 347	29 529
1730 10 280	- - aus künstlichen Spinnfasern	t	-	875	396	255
		1000 EUR	-	3 152	1 510	1 040
	Bleichen und Färben von Geweben und Stoffen	t	-	-	-	-
	Bleichen von Geweben und Stoffen	t	-	-	-	-
1730 21 100	- von Geweben	1000 m ²	-	-	-	-
	- - aus Seide	1000 EUR	-	-	-	-
1730 21 200	- - aus Wolle oder anderen Tierhaaren	1000 m ²	-	-	-	-
		1000 EUR	-	-	-	-
1730 21 301	- - aus Baumwolle	1000 m ²	-	-	-	-
	- - - für Bekleidung	1000 EUR	-	-	-	-
		1000 m ²	-	17 191	13 961	10 735
		1000 EUR	-	5 211	4 723	2 963

4 Produktion nach Güterarten - Deutschland

Melde-Nr.	Bezeichnung	Einheit	2006	2007	2008	2008 Anzahl Unternehmen
1	2	3	4	5	6	7
1730 21 304	- - für Heim- und Haushaltstextilien	1000 m ² 1000 EUR	28 611 15 961	31 247 17 711	27 777 16 614	11
1730 21 308	- - - für technischen und industriellen Bedarf	1000 m ² 1000 EUR	9 088 5 416	8 321 5 516	8 284 5 501	4
1730 21 400	- - von Geweben aus Flachs, Jute, anderen textilen Bastfasern, pflanzlichen Spinnfasern und Papiergarn	1000 m ² 1000 EUR	.	-	-	-
1730 21 500	- - aus synthetischen Filamenten oder Spinnfasern	1000 m ² 1000 EUR	3 406 3 044	1 583 1 997	581 1 192	4
1730 21 600	- - aus künstlichen Filamenten oder Spinnfasern	1000 m ² 1000 EUR	.	.	.	1
1730 21 700	- von gewebtem Samt und Plüsch oder Chenillegewebe (ohne Schlingenge- webe nach Art der Frottiergewebe, aus Baumwolle und aus Bändern)	1000 m ² 1000 EUR	-	-	-	-
1730 21 800	- von Frottiergewebe (ohne getuftete Spinnstoffzeugnisse)	1000 m ² 1000 EUR	-	-	-	-
1730 21 901	- von Maschenstoffen - - für Bekleidung	t 1000 EUR	2 857 7 891	2 372 6 198	2 032 4 660	8
1730 21 904	- - für Heim- und Haushaltstextilien	t 1000 EUR	.	.	.	2
1730 21 908	- - für technischen und industriellen Bedarf	t 1000 EUR	.	.	.	2
1730 22 100	Färben von Geweben und Stoffen - von Geweben - - aus Seide	1000 m ² 1000 EUR	.	.	.	2
1730 22 200	- - aus Wolle oder anderen Tierhaaren	1000 m ² 1000 EUR	1 071 2 719	1 046 2 772	801 2 304	4
1730 22 301	- - aus Baumwolle - - - für Bekleidung	1000 m ² 1000 EUR	41 870 86 633	44 012 82 594	40 488 89 288	16
1730 22 304	- - für Heim- und Haushaltstextilien	1000 m ² 1000 EUR	95 739 40 642	94 714 40 279	75 328 40 882	10
1730 22 308	- - - für technischen und industriellen Bedarf	1000 m ² 1000 EUR	9 356 5 147	8 206 4 898	8 272 5 671	7
1730 22 400	- - von Geweben aus Flachs, Jute, anderen textilen Bastfasern, pflanzlichen Spinnfasern und Papiergarn	1000 m ² 1000 EUR	765	.	.	2
1730 22 501	- - aus synthetischen Filamenten oder Spinnfasern - - - für Bekleidung	1000 m ² 1000 EUR	9 634 11 974	9 477 11 282	6 493 8 278	9
1730 22 504	- - - für Heim- und Haushaltstextilien	1000 m ² 1000 EUR	17 719 14 032	19 276 14 980	20 955 16 143	6
1730 22 508	- - - für technischen und industriellen Bedarf	1000 m ² 1000 EUR	6 982 6 057	2 651 2 276	.	2
1730 22 601	- - - aus künstlichen Filamenten oder Spinnfasern - - - für Bekleidung	1000 m ² 1000 EUR	22 003	.	.	4
1730 22 604	- - - für Heim- und Haushaltstextilien	1000 m ² 1000 EUR	-	-	-	-
1730 22 608	- - - für technischen und industriellen Bedarf	1000 m ² 1000 EUR	.	.	.	1
1730 22 700	- von gewebtem Samt und Plüsch oder Chenillegewebe (ohne Schlingenge- webe nach Art der Frottiergewebe, aus Baumwolle und Bänder)	1000 m ² 1000 EUR	.	.	.	1
1730 22 800	- von Frottiergewebe (ohne getuftete Spinnstoffzeugnisse)	1000 m ² 1000 EUR	.	.	.	1
1730 22 901	- von Maschenstoffen und anderen Stoffen (Vliesstoffe, Tuftingmeterware) - - von Maschenstoffen - - - für Bekleidung	t 1000 EUR	7 022 36 166	7 584 38 790	7 016 37 040	17
1730 22 904	- - - für Heim- und Haushaltstextilien	t 1000 EUR	1 327 7 326	1 221 6 694	1 084 5 451	3
1730 22 908	- - - für technischen und industriellen Bedarf	t 1000 EUR	9 882 30 472	10 416 33 591	8 733 26 292	6
1730 22 909	- - von anderen Stoffen (Vliesstoffe, Tuftingmeterware)	t 1000 EUR	.	.	.	3

4 Produktion nach Güterarten - Deutschland

Melde-Nr.	Bezeichnung	Einheit	2006	2007	2008	2008 Anzahl Unternehmen
1	2	3	4	5	6	7
	Bedrucken von Geweben, Stoffen und Konfektionswaren					
1730 30 100	- von Geweben	1000 m ²	.	.	.	1
	- - aus Seide	1000 EUR	.	.	.	
1730 30 200	- - aus Wolle oder anderen Tierhaaren	1000 m ²	-	-	-	-
	- - -	1000 EUR				
1730 30 301	- - - für Bekleidung	1000 m ²	9 417	10 858	8 909	9
	- - -	1000 EUR	33 153	38 744	32 990	
1730 30 304	- - - für Heim- und Haushaltstextilien	1000 m ²	42 365	35 781	32 211	6
	- - -	1000 EUR	45 697	33 504	28 404	
1730 30 308	- - - für technischen und industriellen Bedarf	1000 m ²	.	.	.	2
	- - -	1000 EUR	.	.	.	
1730 30 400	- - aus Flachs, Jute, anderen textilen Bastfasern, pflanzlichen Textilfasern und Papiergarn	1000 m ²	.	.	.	2
	- - -	1000 EUR	.	.	.	
1730 30 501	- - aus synthetischen Filamenten oder Spinnfasern	1000 m ²	8 239	6 204	3 347	3
	- - - für Bekleidung	1000 EUR	13 972	14 291	11 874	
1730 30 504	- - für Heim- und Haushaltstextilien	1000 m ²	.	.	.	3
	- - -	1000 EUR	35 096	.	.	
1730 30 508	- - - für technischen und industriellen Bedarf	1000 m ²	.	.	-	-
	- - -	1000 EUR	.	.	-	
1730 30 601	- - aus künstlichen Filamenten oder Spinnfasern	1000 m ²	9 057	6 218	5 115	3
	- - - für Bekleidung	1000 EUR	22 506	12 804	9 246	
1730 30 604	- - - für Heim- und Haushaltstextilien	1000 m ²	.	.	.	1
	- - -	1000 EUR	.	.	.	
1730 30 608	- - - für technischen und industriellen Bedarf	1000 m ²	.	.	968	3
	- - -	1000 EUR	.	.	22 997	
1730 30 700	- von gewebtem Samt und Plüsch oder Chenillegewebe (ohne Schlingengewebe nach Art der Frottiergewebe, aus Baumwolle und Bänder)	1000 m ²	.	.	-	-
	- - -	1000 EUR	.	.	-	
1730 30 800	- von Frottiergewebe (ohne getuftete Spinnstoffzeugnisse)	1000 m ²	-	-	-	-
	- - -	1000 EUR	-	-	-	
	- von Maschenstoffen u.a. Stoffen (Vliesstoffe, Tuftingmeterware); Konfektionswaren					
1730 30 901	- - von Maschenstoffen	t	2 757	2 799	2 480	6
	- - - für Bekleidung	1000 EUR	30 516	34 092	26 219	
1730 30 904	- - - für Heim- und Haushaltstextilien	t	-	-	-	-
	- - -	1000 EUR	-	-	-	
1730 30 908	- - - für industriellen und technischen Bedarf	t	.	.	.	1
	- - -	1000 EUR	.	.	.	
1730 30 909	- - von anderen Stoffen (Vliesstoffe Tuftingmeterware); Konfektionswaren	t	13 176	15 062	15 772	3
	- - -	1000 EUR				
	Andere Ausrüstungen von Geweben (auch Zuschnitte; ohne Bleichen, Färben und Bedrucken)					
1730 40 100	- von Geweben	1000 m ²	8 995	10 525	.	3
	- - aus Seide	1000 EUR	14 635	15 320	.	
1730 40 200	- - aus Wolle oder anderen Tierhaaren	1000 m ²	1 218	.	.	2
	- - -	1000 EUR	1 267	.	.	
1730 40 301	- - aus Baumwolle	1000 m ²	52 827	58 857	48 081	9
	- - - für Bekleidung	1000 EUR	26 487	32 206	29 765	
1730 40 304	- - - für Haushalts- und Heimtextilien	1000 m ²	9 143	8 407	6 638	5
	- - -	1000 EUR				
1730 40 308	- - - für technischen und industriellen Bedarf	1000 m ²	89 558	81 246	83 217	16
	- - -	1000 EUR	93 539	89 899	102 669	
1730 40 400	- - aus Flachs, Jute, anderen textilen Bastfasern, pflanzlichen Spinnfasern und Papiergarn (ohne Bleichen, Färben und Bedrucken)	1000 m ²	.	.	.	1
	- - -	1000 EUR	.	.	.	
1730 40 500	- - aus synthetischen Filamenten oder Spinnfasern	1000 m ²	72 111	85 684	60 991	14
	- - -	1000 EUR	113 134	146 507	134 334	
1730 40 600	- - aus künstlichen Filamenten oder Spinnfasern	1000 m ²	.	.	.	3
	- - -	1000 EUR	32 358	30 913	25 843	

4 Produktion nach Güterarten - Deutschland

Melde-Nr.	Bezeichnung	Einheit	2006	2007	2008	2008 Anzahl Unternehmen
1	2	3	4	5	6	7
1730 40 700	- von gewebtem Samt und Plüsch oder Chenillegewebe (ohne Schlingengewebe nach Art der Frottiergewebe, aus Baumwolle u. Bänder)	1000 m² 1000 EUR	1 831 1 821	1 532 1 430	1 284 1 232	3
1730 40 800	- von Frottiergewebe (ohne getuftete Spinnstoffzeugnisse)	1000 m² 1000 EUR	- -	- -	- -	-
1730 40 901	- von Maschenstoffen u.a. Stoffen (Vliesstoffe, Tuftingmeterware)	t 1000 EUR	3 217 4 611	3 061 4 112	3 642 4 804	5
1730 40 904	- - - für Heim- und Haushaltstextilien	t 1000 EUR	. .	1 403 2 469	. 2 481	3
1730 40 908	- - - für technischen und industriellen Bedarf	t 1000 EUR	7 554 24 670	8 277 27 346	7 018 26 996	6
1730 40 909	- - von anderen Stoffen (Vliesstoffe, Tuftingmeterware)	t 1000 EUR	26 902	4
1730 90 000	Veredlung von Bekleidung	1000 EUR	33 728	38 327	39 637	16
1740 11 300	Konfektionierte Textilwaren (ohne Bekleidung) Konfektionierte Heim- und Haushalts- textilwaren Decken (ohne Decken mit elektrischer Heizvorrichtung) - aus Wolle oder feinen Tierhaaren	t 1000 St 1000 EUR	. 21 261	. 19 700	. 16 273	4
1740 11 500	- aus synthetischen Chemiefasern	t 1000 St 1000 EUR	1 880 1 581 17 436	2 003 1 677 .	1 658 1 339 14 390	7
1740 11 900	- aus Baumwolle oder anderen Spinnstoffen	t 1000 St 1000 EUR	3 539 3 063 23 498	2 923 2 628 17 604	3 176 2 773 19 827	4
1740 12 300	Bettwäsche - aus Maschenstoffen	t 1000 St 1000 EUR	1 301 1 400 11 401	618 638 5 239	556 549 4 615	6
1740 12 530	- aus Geweben - - aus Baumwolle	t 1000 St 1000 EUR	16 310 19 514 136 436	16 962 20 416 143 450	17 909 21 561 146 638	32
1740 12 550	- - aus Flachs oder Ramie	t 1000 St 1000 EUR	12 30 355	11 26 346	10 26 346	4
1740 12 590	- - aus anderen Spinnstoffen	t 1000 St 1000 EUR	607 933 3 971	475 781 2 132	473 609 2 306	7
1740 12 700	- aus Vliesstoffen	t 1000 St 1000 EUR	1
1740 13 300	Tischwäsche - aus Maschenstoffen	t 1000 St 1000 EUR	2
1740 13 530	- aus Geweben - - aus Baumwolle	t 1000 St 1000 EUR	1 791 4 167 29 137	1 213 3 345 26 343	1 460 3 667 27 101	16
1740 13 550	- - aus Flachs	t 1000 St 1000 EUR	42 113 1 962	41 107 1 871	41 106 1 904	4
1740 13 590	- - aus anderen Spinnstoffen	t 1000 St 1000 EUR	248 1 094 7 661	259 1 188 9 097	277 1 035 8 215	9
1740 13 700	- aus Vliesstoffen	t 1000 St 1000 EUR	1
1740 14 300	Wäsche zur Körperpflege und Küchen- wäsche - aus Baumwollfrottiergewebe	t 1000 St 1000 EUR	1 970 9 372 33 686	1 925 9 597 33 979	1 725 8 587 30 436	6
1740 14 500	- aus anderen Geweben	t 1000 St 1000 EUR	136 1 288 1 968	128 1 187 1 670	128 1 184 1 688	6
1740 14 700	- aus Vliesstoffen	t 1000 St 1000 EUR	1

4 Produktion nach Güterarten - Deutschland

Melde-Nr.	Bezeichnung	Einheit	2006	2007	2008	2008 Anzahl Unternehmen
1	2	3	4	5	6	7
1740 15 300	Gardinen, Vorhänge und Innenrollos; Fenster- und Bettbehänge (Schabracken) - aus Maschenstoffen	t 1000 m ² 1000 EUR	80 1 031 3 044	112 1 383 4 167	67 766 2 519	4
1740 15 500	- aus Geweben	t 1000 m ² 1000 EUR	3 600 10 304 127 903	5 862 10 091 153 691	6 450 9 771 166 411	27
1740 15 700	- aus Vliesstoffen	t 1000 m ² 1000 EUR	· · ·	· · ·	· · ·	2
1740 16 300	Andere Textilwaren zur Innenaus- stattung, a.n.g.; Warenzusammen- stellungen aus Geweben und Garnen zum Herstellen von Teppichen, Tapisserien u.ä. - Tapisserien, handgewebt (Gobelins, Flandrische Gobelins, Aubussons, Beauvais), und Tapisserien als Nadelarbeit (einschl. Petit Point- und Kreuzstich), auch konfektioniert usw.)	1000 EUR	·	·	·	2
1740 16 530	- Tagesdecken, Bettüberwürfe u.a. Waren zur Innenausstattung - Tagesdecken, Bettüberwürfe (ohne Eiderdaunendecken)	t 1000 St 1000 EUR	129 89 2 003	123 89 2 051	62 42 504	5
1740 16 590	- - Andere Waren zur Innenausstat- tung, einschl. Möbel- und Kis- senbezüge (ohne Decken, Reise- decken, Bettwäsche, Tischwä- sche, Wäsche zur Körperpflege, Küchenwäsche, Gardinen, Vor- hänge, Fenster- und Bettbehänge, Bettüberwürfe)	1000 EUR	73 729	71 396	75 293	19
1740 16 700	- Warenzusammenstellungen aus Geweben und Garnen, für die Her- stellung von Teppichen, Tapisse- rien, bestickten Tischdecken, Servietten o. ä. Spinnstoffwaren, i. A. E.	1000 EUR	19 298	21 245	21 006	4
1740 21 300	Andere konfektionierte Textilwaren (ohne Bekleidung) Säcke und Beutel für Verpackungszwecke - aus Baumwolle	t 1000 EUR	544 6 880	· ·	· ·	2
1740 21 500	- aus Polyethylen oder Polypropylen, gewirkt oder gestrickt	t 1000 EUR	· ·	· ·	· ·	2
1740 21 730	- - aus Polyethylen- oder Polypropy- lenstreifen, gewebt - mit einem Quadratmetergewicht von 120 g oder weniger	t 1000 EUR	· ·	· ·	· ·	1
1740 21 750	- - mit einem Quadratmetergewicht von mehr als 120 g	t 1000 EUR	· ·	· ·	· ·	1
1740 21 900	- aus Jute oder anderen Spinnstoffen	t 1000 EUR	87 ·	63 416	49 279	4
1740 22 100	Planen und Markisen; Segel für Wasserfahrzeuge, Surfbretter und Landfahrzeuge; Campingausrüstungen - Planen und Markisen	t 1000 EUR	12 782 212 094	13 869 231 890	13 139 221 086	37
1740 22 300	- Zelte	t 1000 EUR	10 921 79 409	16 103 99 697	18 016 110 718	15
1740 22 500	- Segel	t 1000 EUR	-	-	-	-
1740 22 700	- Luftmatratzen u.a. Campingausrüstungen	t 1000 EUR	· ·	242 ·	124 ·	3
1740 23 000	Fallschirme (einschl. lenkbarer oder rotierender Fallschirme), Gleitschirme; Teile dafür und Zubehör	t 1000 EUR	92 11 733	90 13 174	108 12 382	4
1740 24 300	Schlafsäcke; Bettausstattungen - Schlafsäcke	St 1000 EUR	177 164 3 226	185 209 3 859	· ·	5

4 Produktion nach Güterarten - Deutschland

Melde-Nr.	Bezeichnung	Einheit	2006	2007	2008	2008 Anzahl Unternehmen
1	2	3	4	5	6	7
1740 24 931	- Bettausstattungen (einschl. Steppdecken, Deckbetten, Polstern, Schlummerrollen und Kopfkissen; ohne Matratzen und Schlafsäcke) - - mit Federn oder Daunen gefüllt - - - Deckbetten (Daunen-, Stepp-, Flach-, Oberbetten, Steppdecken) darunter zum Absatz bestimmt	1000 St 1000 St 1000 EUR	* 1 170 1 170 68 039	1 190 1 190 64 578	1 258 1 258 66 053	19 19
1740 24 935	- - - Kopfkissen darunter zum Absatz bestimmt	1000 St 1000 St 1000 EUR	* 5 307 5 307 32 273	5 055 5 055 33 455	4 129 4 129 29 900	18 18
1740 24 939	- - - Andere Kissen, auch Kleinkissen darunter zum Absatz bestimmt	1000 St 1000 St 1000 EUR	* 333 333 .	210 210 .	285 285 .	6 6
1740 24 991	- - mit anderen Materialien als Federn oder Daunen gefüllt - - - Deckbetten (Stepp-, Flach-, Oberbetten, Steppdecken) - - - - mit Naturfasern und Haaren gefüllt darunter zum Absatz bestimmt	1000 St 1000 St 1000 EUR	* 722 722 22 656	670 670 20 198	1 042 1 042 26 836	15 15
1740 24 993	- - - - mit anderem Material (z.B. Chemiefasern) gefüllt darunter zum Absatz bestimmt	1000 St 1000 St 1000 EUR	* 3 241 3 241 75 825	3 369 3 369 77 602	2 841 2 841 68 403	17 17
1740 24 995	- - - Kopfkissen - - - mit Naturfasern und Haaren gefüllt darunter zum Absatz bestimmt	1000 St 1000 St 1000 EUR	* 336 336 6 463	327 327 6 068	278 278 5 770	11 11
1740 24 996	- - - - mit anderem Material (z.B. Chemiefasern) gefüllt darunter zum Absatz bestimmt	1000 St 1000 St 1000 EUR	* 1 989 1 989 23 013	1 858 1 858 21 675	1 832 1 832 21 715	18 18
1740 24 997	- - - Heizkissen, Heizdecken, Fußsäcke u.dgl., nicht aus Gewebe	1000 St 1000 EUR	1
1740 24 999	- - - Andere Kissen, auch Kleinkissen darunter zum Absatz bestimmt	1000 St 1000 St 1000 EUR	* 10 517 10 517 84 052	10 974 10 974 90 667	10 492 10 492 91 936	21 21
1740 25 530	Andere konfektionierte Waren (einschl. Schnittmuster zum Herstellen von Bekleidung) - Scheuer-, Wisch-, Spül-, Staub- und u.ä. Reinigungstücher aus Vlies- und anderen Stoffen (ohne Maschenstoffe) - - aus Vliesstoffen	1000 St 1000 EUR	57 899 16 523	59 902 17 017	. 29 831	8
1740 25 570	- - aus anderen Stoffen (ohne Maschenstoffe)	1000 St 1000 EUR	201 130 48 760	188 323 43 470	189 930 42 863	8
1740 25 900	- Scheuer-, Wisch-, Spül-, Staub- u.ä. Reinigungstücher aus Maschenstoffen; Schwimmwesten, Rettungsgürtel u.a. konfektionierte Waren	1000 EUR	231 319	259 521	222 253	66
1740 90 000	Reparaturen von Persenning, Ölzeug, Planen und Campingausrüstungen	1000 EUR	781	621	.	4
1751 11 000	Andere Textilerzeugnisse (ohne Maschenware) Teppiche und textile Fußbodenbeläge Teppiche und textile Fußbodenbeläge, auch konfektioniert Teppiche aus Spinnstoffen, geknüpft	t 1000 m² 1000 EUR	- - -	- - -	- - -	-
1751 12 003	Teppiche u.a. textile Fußbodenbeläge aus Spinnstoffen, gewebt - aus Wolle darunter zum Absatz bestimmt	t 1000 m² t 1000 m² 1000 EUR	*	824 460 824 460 11 263	3 3
1751 12 005	- aus Chemiefasern darunter zum Absatz bestimmt	t 1000 m² t 1000 m² 1000 EUR	* 2 877 1 552 2 877 1 552 40 187	3 051 1 629 3 051 1 629 44 454	2 541 1 323 2 541 1 323 40 486	5 5
1751 12 009	- aus anderen Spinnstoffen darunter zum Absatz bestimmt	t 1000 m² t 1000 m² 1000 EUR	* 2 390 1 187 2 390 1 187 13 298	1 949 980 1 949 980 11 507	2 2

4 Produktion nach Güterarten - Deutschland

Melde-Nr.	Bezeichnung	Einheit	2006	2007	2008	2008 Anzahl Unternehmen
1	2	3	4	5	6	7
1751 13 003	Teppiche u.a. textile Fußbodenbeläge aus Spinnstoffen, getuftet - aus Wolle	t 1000 m² 1000 EUR	* *	2 2 .
	darunter zum Absatz bestimmt	t 1000 m² 1000 EUR	2 2 .
1751 13 005	- aus Chemiefasern	t 1000 m²	125 876 63 994	107 703 56 217	111 131 60 524	24
	darunter zum Absatz bestimmt	t 1000 m² 1000 EUR	125 876 63 994 526 607	107 703 56 217 491 641	111 131 60 524 487 270	24
1751 13 009	- aus anderen Spinnstoffen	t 1000 m²	3
	darunter zum Absatz bestimmt	t 1000 m² 1000 EUR 3 984	3
1751 14 300	Andere Teppiche u.a. textile Fußbodenbeläge, aus Filz oder aus Spinnstoffen - Teppiche u.a. textile Fußbodenbeläge aus Filz (weder getuftet noch beflockt)	t 1000 m² 1000 EUR	. 49 625 49 182	. 47 746 43 143	. 47 271 43 778	15
1751 14 900	- Andere Teppiche u.a. Fußbodenbeläge, aus Spinnstoffen, auch konfektioniert (weder geknüpft, gewebt, getuftet oder aus Filz)	t 1000 m² 1000 EUR	9 790 3 662 52 757	9 113 3 714 50 561	7 127 3 027 43 814	5
1752 11 330	Seilerwaren Bindegarne, Bindfäden; konfektionierte Fischernetze u.a. Netze; andere Waren aus Garnen, Bindfäden, Seilen, Tauen, a.n.g. Bindfäden, Seile, Taue, Bindegarne - Bindfäden, Seile, Taue aus Sisal o.a. textilen Agavefasern - mit einem Titer von mehr als 100 000 dtex (10 g/m), aus Jute, anderen textilen Bastfasern oder harten Blattfasern anderen Hartfasern	t 1000 EUR	2 368	3
1752 11 350	- mit einem Titer von 100 000 dtex (10 g/m) oder weniger	t 1000 EUR	- .	- .	.	1
1752 11 530	- Binde- oder Pressengarne - aus Sisal oder anderen textilen Agavefasern	t 1000 EUR	- .	- .	- .	-
1752 11 550	- aus Polyethylen oder Polypropylen	t 1000 EUR	1
1752 11 600	- Seile und Taue aus Polyethylen, Polypropylen, Nylon, anderen Polyamiden oder Polyestern mit einem Titer >50 000 dtex oder aus anderen synthetischen Chemiefasern	t 1000 EUR	. 3 409	2
1752 11 700	- Bindfäden aus Polyethylen, Polypropylen, Nylon, anderen Polyamiden oder Polyestern mit einem Titer <50 000 dtex oder weniger	t 1000 EUR	438 .	461 7 584	397 .	3
1752 11 900	- Andere Bindfäden, Seile und Taue, aus Spinnstoffen, a.n.g.	t 1000 EUR	4 723 19 899	4 897 19 165	6 257 20 324	10
1752 12 330	Konfektionierte Fischernetze; andere konfektionierte und geknüpfte Netze u.a. Waren - Konfektionierte Fischernetze - aus Bindfäden, Seilen oder Tauen, aus synthetischen oder künstlichen Spinnstoffen (ohne Handnetze)	t 1000 EUR	- .	- .	- .	-
1752 12 350	- aus Garnen, aus synthetischen oder künstlichen Spinnstoffen (ohne Handnetze)	t 1000 EUR	. .	- .	- .	-
1752 12 530	- Andere Konfektionierte oder geknüpfte Netze (ohne geknüpfte Netze als Meterware, Haar-, Sport- und Fischernetze) - Konfektionierte Netze aus Bindfäden, Seilen oder Tauen, aus Nylon oder anderen Polyamiden	t 1000 EUR	2
1752 12 550	- Andere Konfektionierte Netze aus Nylon oder anderen Polyamiden	t 1000 EUR	1

4 Produktion nach Güterarten - Deutschland

Melde-Nr.	Bezeichnung	Einheit	2006	2007	2008	2008 Anzahl Unternehmen
1	2	3	4	5	6	7
1752 12 590	- - Andere geknüpfte Netze aus anderen Spinnstoffen (ohne konfektionierte Fischernetze aus synthetischen oder künstlichen Spinnstoffen, andere konfektionierte Netze aus Nylon oder anderen Polyamiden)	t 1000 EUR	7 635 37 097	8 919 43 384	9 173 45 964	4
1752 12 800	- Andere Waren aus Garnen, Streifen oder dgl., Bindfäden, Seilen und Tauen, a.n.g.	t 1000 EUR	2 614 22 126	2 914 24 545	2 854 23 346	5
1752 20 000	Lumpen, aus Spinnstoffen; Bindfäden, Seile, Taue und Waren daraus, aus Spinnstoffen, in Form von Abfällen oder unbrauchbar gewordenen Waren	1000 EUR	.	.	.	3
1752 90 000	Reparaturen von Netzen und Seilen	1000 EUR	-	-	-	-
1753 10 100	Vliesstoffe, auch getränkt, bestrichen, überzogen oder mit Lagen versehen - weder bestrichen noch überzogen - - mit einem Quadratmetergewicht von 25 g oder weniger	t 1000 EUR	59 736 160 395	60 364 167 727	67 385 183 227	15
1753 10 200	- - mit einem Quadratmetergewicht von mehr als 25 g bis 70 g	t 1000 EUR	102 713 398 987	108 557 432 841	117 681 456 629	22
1753 10 300	- - mit einem Quadratmetergewicht von mehr als 70 g bis 150 g	t 1000 EUR	33 302 112 320	37 642 125 357	35 137 118 699	22
1753 10 500	- - mit einem Quadratmetergewicht von mehr als 150 g	t 1000 EUR	99 544 325 558	104 586 333 246	99 958 326 245	29
1753 10 700	- bestrichen oder überzogen Textilerzeugnisse, a.n.g. Bänder, Etiketten und Geflechte; Tülle und Spitzen; Stickereien Bänder, Etiketten, Geflechte u.ä. Waren - Bänder aus Spinnstoffen (einschl. schusslosen Bändern)	t 1000 EUR	65 231 263 870	63 124 265 523	58 985 258 072	27
1754 11 301	- - elastisch (ohne Gurte) darunter zum Absatz bestimmt	t 1000 EUR	1 619 37 922	1 804 40 500	1 584 38 029	13 13
1754 11 303	- - unelastisch (ohne Gurte) darunter zum Absatz bestimmt	t 1000 EUR	10 313 10 313 214 456	9 807 9 807 211 709	10 361 10 361 203 363	40 40
1754 11 305	- - Gurte aller Art darunter zum Absatz bestimmt	t 1000 EUR	19 511 90 043	16 837 82 560	13 692 71 539	17 17
1754 11 500	- Etiketten, Abzeichen u.ä. Waren aus Spinnstoffen (nicht bestickt) darunter zum Absatz bestimmt - Geflechte als Meterware; Posamentier- u.ä. Zierwaren (ohne Stickereien; Gewirken und Gestricken), z.B. Quasten und Troddeln u.ä. Waren - - Flechtartikel aller Art - - - elastisch darunter zum Absatz bestimmt	t 1000 EUR	675 675 51 869	657 657 51 152	555 555 42 240	9 9
1754 11 701	- - - unelastisch darunter zum Absatz bestimmt	t 1000 EUR	216 216 3 267	.	252 252 5 334	5 5
1754 11 703	- - - unelastisch darunter zum Absatz bestimmt	t 1000 EUR	2 519 2 519 61 715	2 442 2 442 59 619	2 377 2 377 60 751	17 17
1754 11 706	- - Posamentier- u.ä. Zierwaren (ohne Stickereien; Gewirken und Gestricken), z.B. Quasten, Troddeln, Oliven, Nüsse, Pompons u.ä. Waren darunter zum Absatz bestimmt	t 1000 EUR	.	63 63 .	59 59 .	3 3
1754 12 300	Tülle und geknüpfte Netzstoffe; Spitzen, als Meterware, Streifen oder als Motive - Tülle (einschl. Bobinetgardinenstoffen) und geknüpfte Netzstoffe	1000 EUR	.	.	.	2
1754 12 500	- Maschinengefertigte Spitzen	1000 EUR	17 071	19 116	19 031	4
1754 12 700	- Handgefertigte Spitzen	1000 EUR	-	-	-	-
1754 13 300	Stickereien als Meterware, Streifen oder als Motive - Ätztickereien und Stickereien mit herausgeschnittenem Grund	1000 EUR	.	.	.	2
1754 13 500	- Stickereien aus Baumwolle	1000 EUR	11 665	10 682	10 500	8

4 Produktion nach Güterarten - Deutschland

Melde-Nr.	Bezeichnung	Einheit	2006	2007	2008	2008 Anzahl Unternehmen
1	2	3	4	5	6	7
1754 13 700	- Stickereien aus Chemiefasern u.a. Spinnstoffen	1000 EUR	32 558	34 753	33 886	15
1754 20 003	Filze, auch getränkt, bestrichen, überzogen oder mit Lagen versehen - Woll- und Haarfilze	t 1000 EUR	3 174 54 524	3 280 57 165	3 286 60 890	10
1754 20 005	- Nadelfilze	t 1000 EUR	51 220 217 267	35 440 185 039	33 456 176 991	13
1754 20 009	- Andere Filze	t 1000 EUR	.	.	3 272 28 969	3
1754 31 300	Andere Textilerzeugnisse Watte aus Spinnstoffen und Waren daraus; Scherstaub, Knoten und Noppen, aus Spinnstoffen - für medizinischen Bedarf	t 1000 EUR	.	.	.	1
1754 31 503	- für hygienische u.a. Zwecke (ohne solche für den medizinischen Bedarf) - für hygienische Zwecke darunter zum Absatz bestimmt	t t 1000 EUR	9 109 9 109 53 341	9 906 9 906 57 267	9 600 9 600 56 744	3 3
1754 31 505	- - Industriewatte darunter zum Absatz bestimmt	t t 1000 EUR	43 746 43 746 99 125	45 667 45 667 97 325	.	5 5
1754 31 509	- - Andere Watte und Waren daraus; Scherstaub, Knoten und Noppen darunter zum Absatz bestimmt	t t 1000 EUR	10 734 38 886	11 581 42 458	6 183 26 758	4 4
1754 32 000	Fäden und Kordeln aus Kautschuk, mit einem Überzug aus Spinnstoffen; Garne und Streifen aus Spinnstoffen mit Kautschuk oder Kunststoff getränkt, bestrichen, überzogen oder umhüllt	t 1000 EUR	2 125 34 078	2 092 34 785	1 849 34 990	4
1754 33 000	Metallgarne, Streifen u.dgl. aus synthetischen oder künstlichen Spinnstoffen, in Verbindung mit Metall in Form von Fäden, Streifen oder Pulver oder mit Metall überzogen	t 1000 EUR	152 8 097	155 7 952	154 7 872	4
1754 34 000	Gewebe aus Metallfäden und Gewebe aus Metallgarnen oder metallisierten Garnen, für Bekleidung, Heimtextilien oder ähnliche Zwecke, a.n.g.	t 1000 m² 1000 EUR	.	.	.	2
1754 35 000	Gimpen, umspinnene Streifen und dergl. aus synthetischen oder künstlichen Spinnstoffen mit einer Normalbreite von 5 mm oder weniger; Chenillegarne; Maschengarne	t 1000 EUR	.	.	.	1
1754 36 000	Reifencordgewebe aus hochfesten Garnen aus Nylon oder anderen Polyamiden, Polyester oder Viskose	t 1000 m² 1000 EUR	15 189 40 004 92 225	14 904 39 436 92 305	17 345 45 212 103 637	5
1754 37 000	Gewebe, mit Leim, Kunststoff oder ähnlichen Stoffen getränkt, bestrichen, überzogen oder bemalt, a.n.g.	t 1000 m² 1000 EUR	123 286 333 294 824 184	126 247 336 733 818 635	133 877 434 637 853 732	25
1754 38 300	Textile Erzeugnisse für den technischen Bedarf - Pumpenschläuche u.ä. Schläuche aus Spinnstoffen, auch mit Armaturen oder Zubehör aus anderen Stoffen	t 1000 EUR	34 488	40 760	43 998	10
1754 38 503	- Dochte und Glühstrümpfe, Förderbänder und Treibriemen aus Spinnstoffen, auch mit Metall oder anderen Stoffen verstärkt; andere textile Erzeugnisse für den technischen Bedarf	t 1000 EUR	.	.	.	2
1754 38 505	- - Treibriemen aus Spinnstoffen	t 1000 EUR	.	.	.	1
1754 38 507	- - Polierscheiben	t 1000 EUR	5 179	5 056	4 666	6
1754 38 508	- - Filtertücher zum Pressen von Öl oder zu ähnlichen Zwecken	t 1000 EUR	25 111	26 952	27 334	5
1754 38 509	- - Dochte, Glühstrümpfe u.a. textile Erzeugnisse für den technischen Bedarf	t 1000 EUR	182 591	248 536	237 511	24

4 Produktion nach Güterarten - Deutschland

Melde-Nr.	Bezeichnung	Einheit	2006	2007	2008	2008 Anzahl Unternehmen
1	2	3	4	5	6	7
1754 38 700	- Gewebe und Filze von der auf Papiermaschinen o.ä. Maschinen verwendeten Art (auch zur Herstellung von Halbstoff oder Faserzement)	1000 EUR	165 122	166 724	152 217	6
1754 39 000	Gesteppte Spinnstoffzeugnisse als Meterware (ohne Stickereien)	1000 EUR	.	.	.	1
1760 11 300	Gewirke und Gestricke Samt, Plüsch (einschl. Hochflor- zeugnissen), gewirkt oder gestrickt, Schlingengewirke und -gestricke - Hochflorzeugnisse darunter zum Absatz bestimmt	t t 1000 EUR	*	2 2
1760 11 500	- Schlingengewirke und -gestricke darunter zum Absatz bestimmt	t t 1000 EUR	* 7 250 7 250	7 610 7 610	6 902 6 902	6 6
1760 11 700	- Anderer Samt oder Plüsch, gewirkt oder gestrickt darunter zum Absatz bestimmt	t t 1000 EUR	* 1 080 1 080	986 986	. .	4 4
1760 12 300	Andere Gewirke und Gestricke (Maschenmeterware) - für Vorhänge und Gardinen (weder aus Samt oder Plüsch noch mit einem Anteil an Elastomergarnen oder Kautschukfäden von 5 GHT oder mehr) darunter zum Absatz bestimmt	t t 1000 EUR	* . .	2 509 65 334	1 751 50 915	8 8
1760 12 901	- Andere Gewirke und Gestricke - für Bekleidung darunter zum Absatz bestimmt	kg kg 1000 EUR	* 14 390 356 13 892 640	13 490 404 13 018 512	11 976 851 10 917 460	26 23
1760 12 902	- für Haushalts- und Heimtextilien darunter zum Absatz bestimmt	kg kg 1000 EUR	* 18 469 724 110 692	19 335 757 117 039	16 622 020 99 959	14 13
1760 12 903	- für technischen und industriellen Bedarf darunter zum Absatz bestimmt	kg kg 1000 EUR	* 16 342 045 162 339	15 670 041 155 370	13 271 398 141 596	22 22
1771 10 330	Fertigerzeugnisse, gewirkt oder gestrickt Strumpfwaren Strumpfhosen, Strümpfe, Kniestrümpfe, Socken und andere Strumpfwaren (einschließlich Krampfaderstrümpfen), aus Gewirken und Gestricken - Strumpfhosen, aus Gewirken und Gestricken - aus synthetischen Chemiefasern - mit einem Titer der einfachen Garne von weniger als 67 dtex	1000 St 1000 EUR	66 863 43 339	64 451 43 198	59 728 41 681	3
1771 10 350	- mit einem Titer der einfachen Garne von 67 dtex oder mehr	1000 St 1000 EUR	- -	- -	- -	-
1771 10 370	- aus anderen Spinnstoffen	1000 St 1000 EUR	4 902 5 282	6 038 5 665	6 093 5 782	8
1771 10 500	- Damenstrümpfe (einschl. Kniestrümpfen) mit einem Titer der einfachen Garne von weniger als 67 dtex	1000 Paar 1000 EUR	72 514 30 383	69 267 29 934	64 942 28 038	8
1771 10 902	- Andere Strumpfwaren (einschl. Krampfaderstrümpfen) - Herrenstrümpfe und Socken	1000 Paar 1000 EUR	18 900 28 009	19 079 30 492	15 405 24 220	12
1771 10 906	- Kinderstrümpfe und Socken	1000 Paar 1000 EUR	4 711 4 432	4 631 4 148	4 328 4 378	7
1771 10 909	- Andere Strumpfwaren (z.B. Krampfaderstrümpfe)	1000 Paar 1000 EUR	15 758 225 025	17 239 242 877	16 962 268 643	15
1772 10 310	Pullover, Strickjacken, Westen u.ä. Waren (einschl. Unterziehpullis), aus Gewirken oder Gestricken - Pullover, Strickjacken, Westen u.ä. Waren aus Wolle oder feinen Tierhaaren - für Männer oder Knaben	1000 St 1000 EUR	. 6 576	287 7 440	65 1 865	3
1772 10 320	- für Frauen oder Mädchen	1000 St 1000 EUR	119 5 668	187 10 279	204 11 802	8
1772 10 330	- Pullover mit einem Anteil an Wolle von 50 GHT oder mehr und mit einem Stückgewicht von 600 g oder mehr	1000 St 1000 EUR	69 2 277	2
1772 10 530	- Unterziehpullis - aus Baumwolle	1000 St 1000 EUR	- -	- -	- -	-

4 Produktion nach Güterarten - Deutschland

Melde-Nr.	Bezeichnung	Einheit	2006	2007	2008	2008 Anzahl Unternehmen
1	2	3	4	5	6	7
1772 10 550	- - aus Chemiefasern	1000 St 1000 EUR	- -	- -	. .	1
1772 10 610	- - für Männer oder Knaben - Andere Pullover, Strickjacken, Westen u.ä. Waren aus Baumwolle	1000 St 1000 EUR	285	3
1772 10 620	- - für Frauen oder Mädchen	1000 St 1000 EUR	1 202 30 797	941 25 825	723 22 712	9
1772 10 710	- - für Männer oder Knaben - Pullover, Strickjacken, Westen u.ä. Waren aus Chemiefasern	1000 St 1000 EUR	. .	- -	- -	-
1772 10 720	- - für Frauen oder Mädchen	1000 St 1000 EUR	1 801 38 563	1 325 34 941	1 390 28 834	10
1772 10 900	- Pullover, Strickjacken, Westen u.ä. Waren aus anderen Spinnstoffen	1000 St 1000 EUR	631 12 360	436 9 130	281 5 729	6
	Bekleidung					
	Bekleidung aus Leder oder rekonstituiertem Leder (ohne Bekleidungszubehör, Schuhe und Kopfbedeckungen)					
1810 10 010	- Mäntel	1000 St 1000 EUR	- -	1
1810 10 030	- Kombinationen, Anzüge, Kostüme aus Leder	1000 St 1000 EUR	. .	- -	- -	-
1810 10 050	- Jacken	1000 St 1000 EUR	92 15 232	109 18 447	111 18 295	8
1810 10 070	- Hosen und Röcke	1000 St 1000 EUR	3
1810 10 090	- Andere Lederbekleidung	1000 St 1000 EUR	1 28	3
	Bekleidung (ohne Lederbekleidung) Arbeits- und Berufsbekleidung					
	Arbeits- und Berufsbekleidung für Männer					
1821 11 210	- - aus Baumwolle - Kombinationen und Jacken	1000 St 1000 EUR	69 2 494	55 1 852	40 1 335	14
1821 11 250	- - aus Chemiefasern	1000 St 1000 EUR	365 .	448 .	495 11 485	9
1821 11 310	- - aus Baumwolle - Jacken	1000 St 1000 EUR	204 6 079	172 5 704	179 6 640	18
1821 11 350	- - aus Chemiefasern	1000 St 1000 EUR	116 4 393	148 5 254	139 5 232	16
1821 12 410	- - aus Baumwolle Lange Hosen (einschl. Kniebundhosen u.ä. Hosen), Latzhosen	1000 St 1000 EUR	442 11 215	396 10 310	358 10 663	22
1821 12 450	- - aus Chemiefasern	1000 St 1000 EUR	136 3 258	145 3 866	170 3 761	18
1821 12 510	- Latzhosen - - aus Baumwolle	1000 St 1000 EUR	505 11 105	521 12 930	466 13 315	15
1821 12 550	- - aus Chemiefasern	1000 St 1000 EUR	70 2 388	74 2 353	73 2 022	16
	Arbeits- und Berufsbekleidung für Frauen					
1821 21 210	- - aus Baumwolle Kombinationen und Jacken	1000 St 1000 EUR	1
1821 21 250	- - aus Chemiefasern	1000 St 1000 EUR	- -	-
1821 21 310	- - aus Baumwolle - Jacken	1000 St 1000 EUR	2
1821 21 350	- - aus Chemiefasern	1000 St 1000 EUR	2
1821 22 410	- - aus Baumwolle Lange Hosen (einschl. Kniebundhosen u.ä. Hosen), Latzhosen	1000 St 1000 EUR	19 120	. 106	12 71	7
1821 22 450	- - aus Chemiefasern	1000 St 1000 EUR	51 575	56 600	44 532	6

4 Produktion nach Güterarten - Deutschland

Melde-Nr.	Bezeichnung	Einheit	2006	2007	2008	2008 Anzahl Unternehmen
1	2	3	4	5	6	7
1821 22 510	- Latzhosen - - aus Baumwolle	1000 St 1000 EUR	0 3	· ·	· 5	4
1821 22 550	- - aus Chemiefasern Andere Arbeits- und Berufsbekleidung für Männer oder Frauen - Schürzen, Kittel u.a. Arbeits- und Berufsbekleidung aus Baumwolle oder Chemiefasern	1000 St 1000 EUR	· ·	· ·	· ·	1
1821 30 130	- - für Männer oder Knaben	1000 St 1000 EUR	1 375 45 080	1 417 44 042	1 488 40 095	24
1821 30 230	- - für Frauen oder Mädchen Oberbekleidung (ohne Arbeits- und Berufsbekleidung) Oberbekleidung aus Gewirken oder Ge- stricken Mäntel, Anoraks, Windjacken, Blousons u.ä. Waren, für Männer oder Knaben	1000 St 1000 EUR	357 3 122	295 2 826	487 2 993	15
1822 11 100	- Mäntel (einschl. Kurzmäntel), Umhänge u.ä. Waren	1000 St 1000 EUR	· ·	· ·	· ·	1
1822 11 200	- Anoraks, Windjacken, Blousons u.ä. Waren Anzüge, Kombinationen, Jacken, lange Hosen (einschl. Kniebundhosen u.ä. Hosen), Latzhosen und kurze Hosen, für Männer oder Knaben	1000 St 1000 EUR	· ·	· ·	· ·	2
1822 12 300	- Jacken	1000 St 1000 EUR	143 14 973	160 16 863	136 14 693	4
1822 12 600	- Anzüge und Kombinationen	1000 St 1000 EUR	354 43 766	324 41 136	311 40 535	6
1822 12 700	- Lange Hosen (einschl. Kniebund- hosen u.ä. Hosen), Latzhosen und kurze Hosen	1000 St 1000 EUR	133 5 830	168 7 302	157 7 409	5
1822 13 100	Mäntel, Anoraks, Windjacken, Blousons u.ä. Waren, für Frauen oder Mädchen - Mäntel (einschl. Kurzmäntel), Umhänge u.ä. Waren (ohne Jacken)	1000 St 1000 EUR	· ·	· ·	· ·	2
1822 13 200	- Anoraks, Windjacken, Blousons u.ä. Waren (ohne Jacken) Kostüme, Kombinationen, Jacken, lange Hosen (einschl. Kniebund- hosen u.ä. Hosen), Latzhosen und kurze Hosen, Kleider, Röcke und Hosenröcke, für Frauen oder Mädchen	1000 St 1000 EUR	· ·	· ·	· ·	1
1822 14 300	- Jacken	1000 St 1000 EUR	650 20 778	563 19 301	474 23 360	5
1822 14 600	- Kostüme und Kombinationen	1000 St 1000 EUR	· ·	· ·	· ·	4
1822 14 700	- Kleider	1000 St 1000 EUR	· 2 163	98 3 020	83 ·	7
1822 14 800	- Röcke und Hosenröcke	1000 St 1000 EUR	370 11 649	307 9 058	209 7 349	9
1822 14 900	- Lange Hosen (einschl. Kniebund- hosen u.ä. Hosen), Latzhosen und kurze Hosen Oberbekleidung (ohne solche aus Gewirken oder Gestrickten) für Männer oder Knaben Mäntel, Anoraks, Windjacken, Blousons u.ä. Waren - Mäntel (einschl. Kurzmäntel), Umhänge u.ä. Waren	1000 St 1000 EUR	404 7 985	479 8 957	308 5 909	6
1822 21 110	- - aus Baumwolle, Stückgewicht von 1 kg oder weniger	1000 St 1000 EUR	· ·	· ·	- -	-
1822 21 140	- - aus Wolle oder feinen Tierhaaren	1000 St 1000 EUR	· ·	· ·	· ·	1
1822 21 150	- - aus Chemiefasern, Stückgewicht von 1 kg oder weniger	1000 St 1000 EUR	· -	· -	· -	-
1822 21 190	- - aus Baumwolle, Chemiefasern oder anderen Spinnstoffen, Stückgewicht von mehr als 1 kg	1000 St 1000 EUR	· ·	· ·	· ·	2
1822 21 210	- Anoraks, Windjacken, Blousons u.ä. Waren (ohne Jacken) - - aus Baumwolle	1000 St 1000 EUR	- -	- -	- -	-
1822 21 250	- - aus Chemiefasern	1000 St 1000 EUR	· ·	· ·	· ·	2

4 Produktion nach Güterarten - Deutschland

Melde-Nr.	Bezeichnung	Einheit	2006	2007	2008	2008 Anzahl Unternehmen
1	2	3	4	5	6	7
1822 21 290	- - aus anderen Spinnstoffen	1000 St 1000 EUR	- -	- -	- -	-
	Anzüge und Kombinationen (ohne Arbeits- und Berufsbekleidung)					
	- Anzüge					
1822 22 110	- - aus Baumwolle	1000 St 1000 EUR	1
1822 22 140	- - aus Wolle oder feinen Tierhaaren	1000 St 1000 EUR	315 38 811	299 28 878	283 25 567	12
1822 22 190	- - aus anderen Spinnstoffen	1000 St 1000 EUR	68 6 606	70 6 323	69 6 070	5
	- Kombinationen					
1822 22 210	- - aus Baumwolle	1000 St 1000 EUR	- -	- -	- -	-
1822 22 240	- - aus Wolle oder feinen Tierhaaren	1000 St 1000 EUR	2
1822 22 290	- - aus anderen Spinnstoffen	1000 St 1000 EUR	2
	Jacken (ohne Arbeits- und Berufsbekleidung)					
1822 23 310	- - aus Baumwolle	1000 St 1000 EUR	7	2
1822 23 340	- - aus Wolle oder feinen Tierhaaren	1000 St 1000 EUR	414 27 097	365 22 675	364 21 068	10
1822 23 390	- - aus anderen Spinnstoffen	1000 St 1000 EUR	206 10 357	191 9 639	192 9 350	11
	Lange Hosen (einschl. Kniebundhosen u.ä. Hosen), Latzhosen (ohne Arbeits- und Berufsbekleidung) und kurze Hosen					
	- Lange Hosen (einschl. Kniebundhosen u.ä. Hosen) aus Rippen schusssamt und -plüsch, Denim, anderen Baumwollstoffen, Chemiefasern; lange und kurze Hosen, aus Wolle oder feinen Tierhaaren; lange Hosen, Latzhosen und kurze Hosen, aus anderen Spinnstoffen					
1822 24 410	- - Lange Hosen aus aufgeschnittenem Rippenschusssamt und -plüsch	1000 St 1000 EUR	. .	- -	- -	-
1822 24 420	- - Lange Hosen aus Denim	1000 St 1000 EUR	1 501	1 166	.	2
1822 24 430	- - Lange Hosen aus anderen Baumwollstoffen	1000 St 1000 EUR	1 082 36 081	1 235 39 104	1 136 36 441	6
1822 24 440	- - Lange und kurze Hosen, aus Wolle oder feinen Tierhaaren	1000 St 1000 EUR	1 014 38 390	973 34 482	932 .	11
1822 24 450	- - Lange Hosen aus Chemiefasern	1000 St 1000 EUR	2 339 53 989	2 388 52 365	2 200 49 316	11
1822 24 490	- - Lange Hosen, Latzhosen und kurze Hosen, aus anderen Spinnstoffen	1000 St 1000 EUR	531 18 641	484 16 814	284 9 869	7
1822 24 550	- - Latzhosen	1000 St 1000 EUR	- -	- -	- -	-
	- kurze Hosen					
1822 24 610	- - aus Baumwolle	1000 St 1000 EUR	- -	- -	- -	-
1822 24 630	- - aus Chemiefasern	1000 St 1000 EUR	1
	Oberbekleidung (ohne solche aus Gewirken oder Gestrickten) für Frauen oder Mädchen					
	Mäntel, Anoraks, Windjacken, Blousons u.ä. Waren					
	- Mäntel (einschl. Kurzmänteln), Umhänge u.ä. Waren					
1822 31 110	- - aus Baumwolle, Stückgewicht von 1 kg oder weniger	1000 St 1000 EUR	2
1822 31 140	- - aus Wolle oder feinen Tierhaaren	1000 St 1000 EUR	53 7 028	54 7 272	49 6 647	9
1822 31 150	- - aus Chemiefasern, Stückgewicht von 1 kg oder weniger	1000 St 1000 EUR	. .	0 35	1 60	4
1822 31 190	- - aus Baumwolle, Chemiefasern oder anderen Spinnstoffen, Stückgewicht von mehr als 1 kg	1000 St 1000 EUR	3 159	.	70 2 674	8
	- Anoraks, Windjacken, Blousons u.ä. Waren (ohne Jacken)					
1822 31 210	- - aus Baumwolle	1000 St 1000 EUR	. .	- -	- -	-

4 Produktion nach Güterarten - Deutschland

Melde-Nr.	Bezeichnung	Einheit	2006	2007	2008	2008 Anzahl Unternehmen
1	2	3	4	5	6	7
1822 31 250	- - aus Chemiefasern	1000 St 1000 EUR	.	.	.	2
1822 31 290	- - aus anderen Spinnstoffen	1000 St 1000 EUR	.	.	758 26 901	3
	Kostüme, Kombinationen (ohne Arbeits- und Berufsbekleidung)					
	- Kostüme					
1822 32 110	- - aus Baumwolle	1000 St 1000 EUR	.	521	154 4 060	4
1822 32 140	- - aus Wolle oder feinen Tierhaaren	1000 St 1000 EUR	8 1 622	.	272	3
1822 32 190	- - aus anderen Spinnstoffen	1000 St 1000 EUR	57 1 363	.	.	3
	- Kombinationen					
1822 32 210	- - aus Baumwolle	1000 St 1000 EUR	.	.	.	1
1822 32 240	- - aus Wolle oder feinen Tierhaaren	1000 St 1000 EUR	.	.	.	1
1822 32 290	- - aus anderen Spinnstoffen	1000 St 1000 EUR	.	2 847	2 657	5
	Jacken (ohne Arbeits- und Berufsbekleidung)					
1822 33 310	- - aus Baumwolle	1000 St 1000 EUR	593 28 895	345 15 001	145 6 595	13
1822 33 340	- - aus Wolle oder feinen Tierhaaren	1000 St 1000 EUR	502 40 677	415 32 676	245 20 025	13
1822 33 390	- - aus anderen Spinnstoffen	1000 St 1000 EUR	450 26 225	125 6 704	118 6 628	20
	Kleider, Röcke und Hosenröcke					
	- Kleider					
1822 34 710	- - aus Baumwolle	1000 St 1000 EUR	128 5 033	134 4 760	114 3 538	10
1822 34 740	- - aus Wolle oder feinen Tierhaaren	1000 St 1000 EUR	.	4 526	5 604	7
1822 34 750	- - aus Chemiefasern	1000 St 1000 EUR	82 6 266	77 6 532	89 7 584	9
1822 34 780	- - aus Seide, Schappeseide oder Bourreteseide	1000 St 1000 EUR	.	6 858	8 1 112	6
1822 34 790	- - aus anderen Spinnstoffen	1000 St 1000 EUR	.	201 12 084	157 8 209	11
	- Röcke und Hosenröcke					
1822 34 810	- - aus Baumwolle	1000 St 1000 EUR	1 048 24 546	1 075 23 896	390 6 438	12
1822 34 840	- - aus Wolle oder feinen Tierhaaren	1000 St 1000 EUR	304 9 813	279 9 481	156 5 643	11
1822 34 850	- - aus Chemiefasern	1000 St 1000 EUR	739 14 865	335 4 553	152 2 722	7
1822 34 890	- - aus anderen Spinnstoffen	1000 St 1000 EUR	384 7 014	160 2 740	139 2 158	10
	Lange Hosen (einschl. Kniebundhosen u.ä. Hosen), Latzhosen und kurze Hosen (ohne Arbeits- und Berufsbekleidung)					
	- Lange Hosen (einschl. Kniebund- hosen u.ä. Hosen)					
1822 35 410	- - aus aufgeschnittenem Rippen- schusssamt und -plüsch	1000 St 1000 EUR	.	.	.	1
1822 35 420	- - aus Denim	1000 St 1000 EUR	298 5 436	271 5 747	213 4 108	4
1822 35 430	- - aus anderen Baumwollstoffen	1000 St 1000 EUR	4 442 124 560	4 057 115 712	2 975 85 249	23
1822 35 440	- - aus Wolle oder feinen Tierhaaren	1000 St 1000 EUR	1 658 63 717	1 399 55 043	1 305 49 724	11
1822 35 460	- - aus synthetischen Chemiefasern	1000 St 1000 EUR	1 626 40 681	1 496 33 763	1 006 24 323	11
1822 35 470	- - aus künstlichen Chemiefasern	1000 St 1000 EUR	738 13 271	613 11 287	378 .	5
	- Latzhosen					
1822 35 510	- - aus Baumwolle	1000 St 1000 EUR	-	-	-	-
1822 35 590	- - aus anderen Spinnstoffen	1000 St 1000 EUR	.	-	-	-
	- Kurze Hosen u.ä. Hosen, aus anderen Spinnstoffen					
	- - kurze Hosen					
1822 35 610	- - - aus Baumwolle	1000 St 1000 EUR	.	-	-	-

4 Produktion nach Güterarten - Deutschland

Melde-Nr.	Bezeichnung	Einheit	2006	2007	2008	2008 Anzahl Unternehmen
1	2	3	4	5	6	7
1822 35 640	- - - aus Wolle oder feinen Tierhaaren	1000 St 1000 EUR	- -	- -	- -	-
1822 35 650	- - - aus Chemiefasern	1000 St 1000 EUR	- -	- -	- -	-
1822 35 690	- - Andere Hosen aus anderen Spinnstoffen	1000 St 1000 EUR	16 304	9
1823 11 100	Wäsche - Wäsche aus Gewirken oder Gestrickten - Hemden und Unterhemden für Männer oder Knaben	1000 St 1000 EUR	1 391 7 953	5
1823 12 200	Slips u.a. Unterhosen, Nachthemden und Schlafanzüge, Bademäntel und -jacken, Hausmäntel u.ä. Waren, für Männer oder Knaben - Slips, Boxershorts u.a. Unterhosen	1000 St 1000 EUR	4 827 25 307	4 119 25 060	3 967 23 316	14
1823 12 300	- Nachthemden und Schlafanzüge	1000 St 1000 EUR	76 1 753	2 176	91 3 008	3
1823 12 400	- Bademäntel und -jacken, Hausmäntel u.ä. Waren	1000 St 1000 EUR	. .	56 .	. .	3
1823 13 100	- Blusen und Hemdblusen für Frauen oder Mädchen	1000 St 1000 EUR	1 317 21 854	1 259 21 202	1 009 16 903	8
1823 14 200	Slips u.a. Unterhosen, Nachthemden und Schlafanzüge, Bademäntel und -jacken, Neglige, Hausmäntel u.ä. Waren, Unterkleider u. -röcke, für Frauen oder Mädchen - Slips u.a. Unterhosen	1000 St 1000 EUR	28 349 67 303	25 667 64 157	12 991 39 886	24
1823 14 300	- Nachthemden und Schlafanzüge	1000 St 1000 EUR	1 901 20 555	1 160 13 698	176 2 515	8
1823 14 400	- Negliges, Bademäntel und -jacken, Hausmäntel u.ä. Waren	1000 St 1000 EUR	5 101	26 415	13 209	4
1823 14 500	- Unterkleider und Unterröcke	1000 St 1000 EUR	4 233	3 592 8 507	. .	5
1823 21 110	Andere Wäsche (ohne solche aus Gewirken oder Gestrickten) Hemden für Männer oder Knaben - aus Baumwolle	1000 St 1000 EUR	478 12 578	418 11 353	407 11 416	8
1823 21 150	- aus Chemiefasern	1000 St 1000 EUR	3 63	3 65	. 40	3
1823 21 190	- aus anderen Spinnstoffen	1000 St 1000 EUR	. .	- -	- -	-
1823 22 210	Slips u.a. Unterhosen, Nachthemden und Schlafanzüge, Unterhemden, Bademäntel und -jacken, Hausmäntel u.ä. Waren, für Männer oder Knaben - Slips, Boxershorts u.a. Unterhosen - - aus Baumwolle	1000 St 1000 EUR	2
1823 22 290	- - aus anderen Spinnstoffen	1000 St 1000 EUR	. .	- -	- -	-
1823 22 310	- Nachthemden und Schlafanzüge - - aus Baumwolle	1000 St 1000 EUR	2
1823 22 390	- - aus anderen Spinnstoffen	1000 St 1000 EUR	- -	- -	- -	-
1823 22 410	- Unterhemden, Bademäntel und -jacken, Hausmäntel u.ä. Waren - - aus Baumwolle	1000 St 1000 EUR	2 503	2 064	2 204	4
1823 22 490	- - aus anderen Spinnstoffen	1000 St 1000 EUR	- -	- -	- -	-
1823 23 110	Blusen und Hemdblusen für Frauen oder Mädchen - aus Baumwolle	1000 St 1000 EUR	1 728 33 281	1 665 29 582	1 145 19 608	19
1823 23 150	- aus Chemiefasern	1000 St 1000 EUR	3 564 65 403	3 132 50 761	1 901 33 450	16
1823 23 180	- aus Seide, Schappeseide oder Bourretteseide	1000 St 1000 EUR	308 .	231 .	193 8 624	8
1823 23 190	- aus anderen Spinnstoffen	1000 St 1000 EUR	666 19 530	497 15 302	365 10 998	12

4 Produktion nach Güterarten - Deutschland

Melde-Nr.	Bezeichnung	Einheit	2006	2007	2008	2008 Anzahl Unternehmen
1	2	3	4	5	6	7
1823 24 310	Nachthemden, Schlafanzüge, Neglige, Bademäntel und -jacken, Hausmäntel, Unterhemden, Slips, für Frauen oder Mädchen - Nachthemden und Schlafanzüge - - aus Baumwolle	1000 St 1000 EUR	384 11 360	328 10 308	.	8
1823 24 330	- - aus anderen Spinnstoffen	1000 St 1000 EUR	76 1 947	.	.	2
1823 24 510	- Unterkleider und Unterröcke aus Baumwolle, Chemiefasern und aus anderen Spinnstoffen - - aus Baumwolle	1000 St 1000 EUR	-	-	-	-
1823 24 520	- - aus anderen Spinnstoffen	1000 St 1000 EUR	-	-	-	-
1823 24 610	- Neglige, Bademäntel und -jacken, Hausmäntel, Unterhemden, Slips u.a. Unterhosen, aus Baumwolle u.a. Spinnstoffen - - aus Baumwolle - - - Neglige, Bademäntel und -jacken, Hausmäntel	1000 St 1000 EUR	.	.	.	5
1823 24 710	- - - Unterhemden, Slips u.a. Unterhosen	1000 St 1000 EUR	.	.	.	1
1823 24 800	- - aus Chemiefasern	1000 St 1000 EUR	.	.	.	1
1823 24 890	- - aus anderen Spinnstoffen	1000 St 1000 EUR	.	.	.	1
1823 25 300	Büstenhalter, Hüftgürtel, Miederhosen, Korsetts, Hosen-träger, Strumpfhalter, Strumpfbänder u.ä. Waren, Teile dafür, auch aus Gewirken oder Gestricken - Büstenhalter (auch Warenezusammenstellungen für den Einzelverkauf, bestehend aus Büstenhalter und einem Slip bzw. einer anderen Unterhose)	1000 St 1000 EUR	700 8 287	744 8 686	508 6 228	7
1823 25 500	- Hüftgürtel, Miederhosen und Korsetts (einschl. Bodies mit verstellbaren Trägern)	1000 St 1000 EUR	199 2 905	209 2 888	169 2 774	7
1823 25 700	- Hosenträger, Strumpfhalter, Strumpfbänder u.ä. Waren, Teile dafür	1000 EUR	.	.	.	2
1823 30 300	T-Shirts und Unterhemden, aus Gewirken oder Gestricken - aus Baumwolle	1000 St 1000 EUR	25 900 163 564	23 465 158 569	13 692 121 085	22
1823 30 900	- aus anderen Spinnstoffen	1000 St 1000 EUR	2 829 30 573	2 060 17 324	1 919 19 840	15
1824 11 010	Bekleidung und Bekleidungszubehör, a.n.g. Bekleidung für Kleinkinder; Trainings-, Ski-, Badeanzüge und -hosen; Handschuhe, Hals-, Umschlagtücher, Schals u.a. konfektioniertes Bekleidungszubehör, aus Gewirken oder Gestricken Bekleidung und Bekleidungszubehör einschl. Unterhemden, Spielhöschen, Unterhosen, Strampelanzüge, Windeln, Handschuhe und Oberbekleidung aus Gewirken oder Gestricken, für Kleinkinder mit einer Körpergröße von 86 cm oder weniger - Unterziehhemden und Baby-Bindejacken	1000 St 1000 EUR	.	-	-	-
1824 11 020	- Einteilige Spielanzüge und Strampelhosen	1000 St 1000 EUR	.	-	-	-
1824 11 030	- Unterhosen	1000 St 1000 EUR	242 504	283 575	.	2
1824 11 040	- Zwei- oder mehrteilige Anzüge	1000 St 1000 EUR	-	-	-	-
1824 11 050	- Windeln (dreieckig, Mullwindeln)	t 1000 EUR	-	-	-	-
1824 11 090	- Andere Bekleidung und Bekleidungszubehör	t 1000 EUR	.	.	.	1
1824 12 100	Trainingsanzüge, Skianzüge, Badeanzüge und Badehosen, andere Bekleidung - Trainingsanzüge (Hosen, Jacken),	1000 St 1000 EUR	.	.	.	2

4 Produktion nach Güterarten - Deutschland

Melde-Nr.	Bezeichnung	Einheit	2006	2007	2008	2008 Anzahl Unternehmen
1	2	3	4	5	6	7
1824 12 300	- Skianzüge (Hosen, Jacken, Kombinationen)	1000 St 1000 EUR	- -	- -	- -	-
1824 12 400	- Badeanzüge und Badehosen - für Männer oder Knaben	1000 St 1000 EUR	2
1824 12 500	- Badeanzüge, Bikinis, Slip-, Bikinihosen, für Frauen oder Mädchen	1000 St 1000 EUR	757 .	655 15 550	630 15 242	6
1824 12 900	- Andere Bekleidung (z.B. Radfahrer- trikots, Bodies mit Ärmeln)	1000 St 1000 EUR	162 6 088	175 8 082	183 7 930	4
1824 13 730	Fingerhandschuhe, Handschuhe ohne Fingerspitzen und Fausthandschuhe aus Gewirken oder Gestricken - mit Kunststoff oder Kautschuk getränkt, bestrichen oder überzogen	1000 Paar 1000 EUR	2
1824 13 750	- nicht mit Kunststoff oder Kaut- schuk getränkt, bestrichen oder überzogen	1000 Paar 1000 EUR	2
1824 14 300	Anderes konfektioniertes Bekleid- ungszubehör, aus Gewirken oder Gestricken; Teile für Bekleidung oder für Bekleidungszubehör, aus Gewirken oder Gestricken - Schals, Umschlagtücher, Halstücher, Kragenschoner, Kopftücher, Schleier u.ä. Waren	1000 St 1000 EUR	312 1 014	296 972	330 1 172	6
1824 14 500	- Krawatten, Schleifen (z.B. Querbinde) und Krawattenschals	1000 St 1000 EUR	- -	-
1824 14 900	- Anderes konfektioniertes Bekleidungszubehör, Teile für Bekleidung oder für Bekleidungszubehör	1000 EUR	8 333	8 937	6 323	9
1824 21 000	Bekleidung und Bekleidungszubehör aus Spinnstoffen (ohne solche aus Gewirken oder Gestricken) Bekleidung und Bekleidungszubehör einschl. Unterhemden, Spielhöschen, Unterhosen, Strampelanzügen, Win- deln, Handschuhen und Oberbekleid- ung, für Kleinkinder mit einer Kör- pergröße von 86 cm oder weniger (ohne solche aus Gewirken oder Gestricken)	1000 EUR	1 140	870	.	1
1824 22 110	Trainingsanzüge, Skianzüge, Bade- anzüge, Badehosen und andere Bekleidung (ohne Arbeits- und Berufsbekleidung; ohne solche aus Gewirken oder Gestricken) - Trainingsanzüge (Hosen, Jacken), u.ä. Bekleidung (ohne Skianzüge), für Männer oder Knaben - - aus Baumwolle	1000 St 1000 EUR	- -	- -	- -	-
1824 22 140	- - aus Wolle oder feinen Tierhaaren	1000 St 1000 EUR	1
1824 22 150	- - aus Chemiefasern	1000 St 1000 EUR	34 3 022	34 2 942	36 3 107	3
1824 22 190	- - aus anderen Spinnstoffen	1000 St 1000 EUR	- -	-
1824 22 210	- Trainingsanzüge (Hosen, Jacken), u.ä. Bekleidung (ohne Skianzüge), für Frauen oder Mädchen - - aus Baumwolle	1000 St 1000 EUR	2
1824 22 240	- - aus Wolle oder feinen Tierhaaren	1000 St 1000 EUR	12 642	1
1824 22 250	- - aus Chemiefasern	1000 St 1000 EUR	203 7 383	. 5 517	. 5 602	3
1824 22 290	- - aus anderen Spinnstoffen	1000 St 1000 EUR	3
1824 22 300	- Skianzüge (Hosen, Jacken, Kombi- nationen)	1000 St 1000 EUR	- -	- -	- -	-
1824 22 400	- Badeanzüge und Badehosen für für Männer oder Knaben	1000 St 1000 EUR	- -	- -	- -	-
1824 22 500	- Badeanzüge, Bikinis, Slip-, Biki- nihosen, für Frauen oder Mädchen	1000 St 1000 EUR	- -	- -	- -	-

4 Produktion nach Güterarten - Deutschland

Melde-Nr.	Bezeichnung	Einheit	2006	2007	2008	2008 Anzahl Unternehmen
1	2	3	4	5	6	7
1824 23 110	Taschentücher, Schals, Umschlagtücher, Krawatten, Handschuhe, anderes konfektioniertes Bekleidungszubehör (ohne solche aus Gewirken oder Gestrickten); Teile für Bekleidung oder Bekleidungszubehör, a.n.g. - Taschentücher, Ziertaschentücher - - aus Baumwolle	1000 St 1000 EUR	- -	- -	- -	-
1824 23 190	- - aus anderen Spinnstoffen	1000 St 1000 EUR	- -	- -	- -	-
1824 23 340	- Schals, Umschlagtücher, Halstücher, Kragenschoner, Kopftücher, Schleier u.ä. Waren - - aus Wolle oder feinen Tierhaaren	1000 St 1000 EUR	4
1824 23 380	- - aus Seide, Schappe- oder Bourretteseide	1000 St 1000 EUR	1
1824 23 390	- - aus anderen Spinnstoffen	1000 St 1000 EUR	3
1824 23 550	- Krawatten, Schleifen (z.B. Querbinder und Krawattenschals) - - aus Chemiefasern	1000 St 1000 EUR	- -	1
1824 23 580	- - aus Seide, Schappe- oder Bourretteseide	1000 St 1000 EUR	. .	490 3 988	386 3 020	3
1824 23 590	- - aus anderen Spinnstoffen	1000 St 1000 EUR	- -	- -	- -	-
1824 23 700	- Fingerhandschuhe, Handschuhe ohne Fingerspitzen und Fausthandschuhe	1000 Paar 1000 EUR	- -	- -	- -	-
1824 23 930	- Anderes konfektioniertes Bekleidungszubehör, Teile für Bekleidung oder Bekleidungszubehör, a.n.g. - - Anderes konfektioniertes Bekleidungszubehör aus Spinnstoffen	1000 EUR	6 470	7 173	6 055	4
1824 23 950	- - Teile für Bekleidung oder für Bekleidungszubehör aus Spinnstoffen	1000 EUR	-	-	-	-
1824 31 730	Bekleidungszubehör aus Leder; Bekleidung aus Filz oder Vliesstoffen; Bekleidung aus Spinnstoffen, überzogen Bekleidungszubehör aus Leder oder rekonstituiertem Leder - Schutzhandschuhe u.a. Handschuhe (ohne Spezialsporthandschuhe) - - Schutzhandschuhe für alle Berufe	1000 Paar 1000 EUR	. .	360 1 573	344 1 489	3
1824 31 750	- - Fingerhandschuhe, Handschuhe ohne Fingerspitzen und Fausthandschuhe (ohne Sport- und Schutzhandschuhe)	1000 Paar 1000 EUR	136 5 335	3
1824 31 800	- Gürtel, Koppel und Schulterriemen	1000 St 1000 EUR	11 089 30 536	11 107 30 361	10 774 28 782	9
1824 31 900	- Anderes Bekleidungszubehör	1000 EUR	.	.	.	1
1824 32 100	Bekleidung aus Filz oder Vliesstoffen; Bekleidung aus Spinnstoffen (auch aus Gewirken oder Gestrickten,) getränkt oder überzogen - Bekleidung aus Gewirken oder Gestrickten, bestrichen, getränkt, überzogen, mit Lagen versehen oder kautschutiert	1000 EUR	.	.	.	1
1824 32 330	- Bekleidung aus Filz und Vliesstoffen - - aus Filz (ohne Hüte)	1000 St 1000 EUR	- -	- -	- -	-
1824 32 350	- - aus Vliesstoffen	1000 St 1000 EUR	1
1824 32 530	- Mäntel (einschl. Kurzmäntel), Umhänge o.ä. Waren, aus Gewebe, mit Kunststoff getränkt, bestrichen, überzogen oder mit Lagen aus Kunststoff versehen, aus kautschutiertem u.ä. Gewebe, aus Wachstuch - - für Männer oder Knaben	1000 St 1000 EUR	- -	1
1824 32 550	- - für Frauen oder Mädchen	1000 St 1000 EUR	- -	- -	- -	-

4 Produktion nach Güterarten - Deutschland

Melde-Nr.	Bezeichnung	Einheit	2006	2007	2008	2008 Anzahl Unternehmen
1	2	3	4	5	6	7
1824 32 730	- Andere Bekleidung aus Gewebe, mit Kunststoff getränkt, bestrichen, überzogen oder mit Lagen aus Kunststoff versehen, aus kautschutiertem o.ä. Gewebe - für Männer oder Knaben	1000 St 1000 EUR	18 4 880	18 7 149	12 4 793	7
1824 32 750	- für Frauen oder Mädchen	1000 St 1000 EUR	.	.	.	1
1824 41 300	Hüte, andere Kopfbedeckungen und Teile dafür Hutstumpen, Hutrohlinge - Hutstumpen, weder geformt noch randgeformt, aus Filz, sowie Hutplatten, Bandeaux "auch aufgeschnitten", aus Filz, zum Herstellen von Hüten	1000 St 1000 EUR	-	-	-	-
1824 41 500	- Hutstumpen oder Hutrohlinge, geflochten oder durch Verbindung von Streifen aus Stoffen aller Art hergestellt, weder geformt noch randgeformt noch ausgestattet	1000 St 1000 EUR	-	-	-	-
1824 42 300	Hüte u.a. Kopfbedeckungen; Haarnetze - aus Filz, aus Hutstumpen oder Hutplatten aus Filz hergestellt, auch ausgestattet	1000 St 1000 EUR	3 906	578 3 441	.	2
1824 42 500	- geflochten oder durch Verbindung von Streifen aus Stoffen aller Art hergestellt, auch ausgestattet	1000 St 1000 EUR	473 4 249	550 4 775	301 4 601	4
1824 42 700	- gewirkt oder gestrickt oder aus Stücken (ohne solche aus Streifen) von Spitzen, Filz oder anderen Spinnstoffzeugnissen hergestellt, auch ausgestattet; Haarnetze, aus Stoffen aller Art, auch ausgestattet	1000 St 1000 EUR	20 380 12 184	20 745 12 172	12 299	6
1824 43 330	Andere Kopfbedeckungen (ohne Sicherheitskopfbedeckungen und ohne solche aus Kautschuk oder Kunststoff); Bänder, Innenfutter, Bezüge, Gestelle, Schirme und Kinnbänder, für Kopfbedeckungen - Hüte u.a. Kopfbedeckungen aus Pelzfellen und aus anderen Stoffen - - aus Pelzfellen	1000 St 1000 EUR	-	-	-	-
1824 43 350	- - aus anderen Stoffen	1000 St 1000 EUR	.	577 3 370	.	3
1824 43 500	- Bänder zur Innenausrüstung, Innenfutter, Bezüge, Gestelle, Schirme und Kinnbänder, für Kopfbedeckungen	1000 EUR	.	.	.	1
1830 11 300	Pelze und Pelzwaren Pelzfelle, Bekleidung und Bekleidungszubehör aus Pelzfellen, andere Waren aus Pelzfellen Pelzfelle (einschl. Teilen), gegerbt oder zugerichtet - Ganze Pelzfelle, auch ohne Kopf, Schwanz oder Klauen, nicht zusammengesetzt, von Kaninchen, Hasen oder Astrachan-, Karakul-, Persianer-, Breitschwanz- u.ä. Lämmern, von indischen, chinesischen, mongolischen oder tibetanischen Lämmern	1000 St 1000 EUR	.	-	-	-
1830 11 500	- Andere Pelzfelle (einschl. Köpfen, Schwänzen, Klauen u.a. Teilen, Abfällen und Überresten), auch zusammengesetzt	1000 EUR	.	.	.	1
1830 12 300	Bekleidung, Bekleidungszubehör u.a. Waren, aus Pelzfellen (ohne Hüte u.a. Kopfbedeckungen) - Bekleidung und Bekleidungszubehör aus Pelzfellen von Jungtieren der Sattel- oder Mützenrobbe	1000 EUR	.	.	.	1
1830 12 900	- Andere Waren aus Pelzfellen	1000 EUR	4 385	.	.	4
1830 13 000	Künstliches Pelzwerk und Waren daraus	1000 EUR	.	.	-	-
1899 00 000	Veredlung von Erzeugnissen dieser Güterabteilung (ohne Bekleidung aus textilen Stoffen)	1000 EUR	14 241	17 389	16 877	5

Melde-Nr.	Bezeichnung	Einheit	2006	2007	2008	2008 Anzahl Unternehmen
1	2	3	4	5	6	7
	Leder und Lederwaren					
	Leder					
1910 11 000	- Sämischleder (einschl. Neusämischleder)	1000 m ²	*	-	-	-
	darunter zum Absatz bestimmt	1000 m ²	-	-	-	-
		1000 EUR	-	-	-	-
1910 12 000	- Lackleder und folien-kaschierte Leder; metallisierte Leder	1000 m ²	*	-	-	-
	darunter zum Absatz bestimmt	1000 m ²	-	-	-	-
		1000 EUR	-	-	-	-
1910 21 001	Rind- und Kalbleder, Rossleder und Leder von anderen Einhufern, enthaart, mit einer Oberfläche von 2,6 m ² oder weniger	t				
	- Leder aus ganzen Häuten von Rindern und Kälbern, mit einer Oberfläche von 2,6 m ² oder weniger, nur gegerbt	1000 EUR	.	.	.	2
	- Leder aus ganzen Häuten von Rindern und Kälbern, mit einer Oberfläche von 2,6 m ² oder weniger, nach dem Gerben bearbeitet (z.B. Boxcalf)					
1910 21 003	- für Schuhe	1000 m ²	*	.	.	1
	darunter zum Absatz bestimmt	1000 m ²	.	.	.	1
		1000 EUR	.	.	.	
1910 21 005	- für Lederwaren	1000 m ²	*	.	.	1
	darunter zum Absatz bestimmt	1000 m ²	.	.	.	1
		1000 EUR	.	.	.	
1910 21 009	- für andere Zwecke (z.B. für Bekleidung)	1000 m ²	*	.	.	2
	darunter zum Absatz bestimmt	1000 m ²	.	.	.	2
		1000 EUR	.	.	.	
1910 22 001	Anderes Rind- und Kalbleder, mit einer Oberfläche von mehr als 2,6 m ² , gegerbt oder nachgegerbt, auch gespalten, jedoch nicht zugerichtet	t	*			4
	darunter zum Absatz bestimmt	t				3
		1000 EUR	28 407	6 615	6 361	
			19 186	5 623	4 496	
1910 22 002	Volleder von Rindern und Kälbern, mit einer Oberfläche von mehr als 2,6 m ² , nach dem Gerben zugerichtet	t	*	-	-	-
	- Sohlenleder	t		-	-	-
	darunter zum Absatz bestimmt	1000 EUR	-	-	-	-
1910 22 003	- Anderes Volleder	t	*	.	.	-
	darunter zum Absatz bestimmt	t	.	.	.	-
		1000 EUR	.	.	.	
1910 22 004	Nabenspalt von Rindern und Kälbern, mit einer Oberfläche von mehr als 2,6 m ² , nach dem Gerben zugerichtet	1000 m ²	*	.	.	2
	- für Schuhe	1000 m ²	.	.	.	2
	darunter zum Absatz bestimmt	1000 m ²	.	.	.	
		1000 EUR	.	.	.	
1910 22 005	- für Möbel oder Kraftfahrzeuge	1000 m ²	*	6 338	.	6
	darunter zum Absatz bestimmt	1000 m ²	6 338	8 991	8 060	6
		1000 EUR	178 265	238 042	211 492	
1910 22 006	- für andere Zwecke (z.B. für Bekleidung)	1000 m ²	*	949	895	3
	darunter zum Absatz bestimmt	1000 m ²	949	895	242	3
		1000 EUR	13 120	15 047	8 280	
1910 22 007	Anderes Rind- und Kalbleder, nach dem Gerben zugerichtet, Pergament- oder Rohhautleder, zugerichtet, mit einer Oberfläche von mehr als 2,6 m ²	1000 m ²	*			
	- für Möbel oder Kraftfahrzeuge	1000 m ²	1 957	1 967	1 689	3
	darunter zum Absatz bestimmt	1000 m ²	1 957	.	.	2
		1000 EUR	28 761	.	.	
1910 22 008	- für andere Zwecke	1000 m ²	*	.	.	1
	darunter zum Absatz bestimmt	1000 m ²	.	.	.	1
		1000 EUR	.	.	.	
1910 23 001	Rossleder und Leder von anderen Einhufern (Volleder und Narbenspalt), mit einer Oberfläche von mehr als 2,6 m ² , nach dem Gerben zugerichtet	1000 m ²	*	-	-	-
	darunter zum Absatz bestimmt	1000 m ²	-	-	-	-
		1000 EUR	-	-	-	
1910 23 005	Anderes Rossleder und Leder von anderen Einhufern, Pergament- oder Rohhautleder, mit einer Oberfläche von mehr als 2,6 m ² ; nach dem Gerben zugerichtet	1000 m ²	*	-	-	-
	darunter zum Absatz bestimmt	1000 m ²	-	-	-	-
		1000 EUR	-	-	-	
1910 31 300	Schaf- oder Lammleder, enthaart	t	*	-	-	-
	- nur gegerbt, nicht zugerichtet, auch gespalten	t		-	-	-
	darunter zum Absatz bestimmt	1000 EUR	-	-	-	-

4 Produktion nach Güterarten - Deutschland

Melde-Nr.	Bezeichnung	Einheit	2006	2007	2008	2008 Anzahl Unternehmen
1	2	3	4	5	6	7
1910 31 500	- Schaf- und Lammleder, nach dem Gerben zugerichtet; Pergament- oder Rohhautleder darunter zum Absatz bestimmt	1000 m ² 1000 m ² 1000 EUR	*	.	-	-
1910 32 300	Ziegen- oder Zickelleder, enthaart - nur gegerbt, nicht zugerichtet, auch gespalten darunter zum Absatz bestimmt	t t 1000 EUR	*	-	-	-
1910 32 500	- Ziegen- oder Zickelleder, nach dem Gerben zugerichtet; Pergament- oder Rohhautleder darunter zum Absatz bestimmt	1000 m ² 1000 m ² 1000 EUR	*	.	-	-
1910 33 300	Leder von Schweinen, enthaart - nur gegerbt, nicht zugerichtet, auch gespalten darunter zum Absatz bestimmt	t t 1000 EUR	*	-	-	-
1910 33 500	- nach dem Gerben zugerichtet; Pergament- oder Rohhautleder darunter zum Absatz bestimmt	1000 m ² 1000 m ² 1000 EUR	*	-	-	-
1910 41 300	Leder von Kriechtieren u.a. Tieren, enthaart - nur gegerbt, nicht zugerichtet, auch gespalten darunter zum Absatz bestimmt	t t 1000 EUR	*	-	-	-
1910 41 500	- nach dem Gerben zugerichtet darunter zum Absatz bestimmt	1000 m ² 1000 m ² 1000 EUR	*	-	-	-
1910 42 000	Rekonstituiertes Leder auf der Grundlage von Leder oder Lederfasern hergestellt, in Platten, Blättern oder Streifen, auch in Rollen darunter zum Absatz bestimmt	1000 m ² 1000 m ² 1000 EUR	*	.	.	2
1910 50 000	Schnitzel u.a. Abfälle von Leder, Pergament-, Rohhautleder oder rekonstituiertem Leder, nicht zur Herstellung von Waren aus Leder verwendbar; Lederspäne usw.	1000 EUR	.	1 687	.	2
1920 11 000	Lederwaren (ohne Lederbekleidung und Schuhe) Sattlerwaren für alle Tiere (einschl. Zugtauen, Leinen, Kniekappen, Maulkörben, Satteldecken, Satteltaschen, Hundedecken u.dgl.), aus Stoffen aller Art	1000 EUR	60 811	60 580	69 921	17
1920 12 103	Reiseartikel, Handtaschen u.ä. Behältnisse, aus Stoffen aller Art - Reisekoffer, Handkoffer, Kosmetikkoffer und Dokumentenkoffer, Aktentaschen, Schulranzen u.ä. Behältnisse - aus Leder oder rekonstituiertem Leder	1000 St 1000 EUR	400 21 922	484 25 070	429 22 951	11
1920 12 105	- aus textilen Geweben oder anderem Material	1000 St 1000 EUR	794 34 736	879 43 903	772 37 928	9
1920 12 202	- Handtaschen, auch mit Schulterriemen (einschl. solcher ohne Handgriffe) - aus Leder oder rekonstituiertem Leder für Damen und Herren	1000 St 1000 EUR	58 4 917	54 4 845	21 3 417	4
1920 12 209	- aus textilen Geweben oder anderem Material für Damen und Herren	1000 St 1000 EUR	.	.	.	1
1920 12 303	- Kleinlederwaren (Taschen- oder Handtaschenartikel) - aus Leder oder rekonstituiertem Leder oder Lackleder	1000 EUR	.	.	.	6
1920 12 305	- aus textilen Geweben oder anderem Material	1000 EUR	3 121	3 148	4 748	6
1920 12 500	- Reisetaschen, Toilettentaschen, Rucksäcke, Taschen für Sportartikel, Behältnisse für Musikinstrumente u.a. Behältnisse	1000 EUR	52 010	57 550	65 820	21
1920 12 700	- Zusammenstellungen für die Reise (Necessaires) von Waren zur Körperpflege, zum Nähen oder Reinigen von Schuhen oder Bekleidung	1000 St 1000 EUR	-	-	-	-
1920 13 000	Uhrarmbänder und Teile dafür (ohne solche aus Metallen)	1000 St 1000 EUR	1 732 8 669	1 827 8 830	1 872 9 091	5

4 Produktion nach Güterarten - Deutschland

Melde-Nr.	Bezeichnung	Einheit	2006	2007	2008	2008 Anzahl Unternehmen
1	2	3	4	5	6	7
1920 14 300	Waren aus Leder oder rekonstituiertem Leder - zu technischen Zwecken	t 1000 EUR	2 288 78 928	2 381 81 544	1 479 59 046	4
1920 14 500	- Andere Waren	1000 EUR	29 509	57 204	52 719	19
	Schuhe					
1930 11 200	Wasserdichte Schuhe mit Laufsohlen und Oberteil aus Kautschuk oder Kunststoff - mit Oberteil aus Kautschuk	1000 Paar 1000 EUR	- -	- -	- -	-
1930 11 300	- mit Oberteil aus Kunststoff	1000 Paar 1000 EUR	1
1930 12 100	Andere Schuhe mit Laufsohlen und Oberteil aus Kautschuk oder Kunststoff - Sandalen	1000 Paar 1000 EUR	1
1930 12 310	- Andere Schuhe, mit Oberteil aus Kautschuk oder Kunststoff - - Straßenschuhe (Stiefel, Stiefel- letten, Halbschuhe)	1000 Paar 1000 EUR	1
1930 12 370	- - Pantoffeln und andere Hausschuhe	1000 Paar 1000 EUR	1
1930 13 510	Schuhe mit Oberteil aus Leder - Schuhe mit Laufsohlen aus Kautschuk, Kunststoff, Leder oder rekonstituiertem Leder (ohne Sandalen und Hausschuhe) - - für Männer	1000 Paar 1000 EUR	1 981 76 253	1 853 76 340	1 603 65 291	16
1930 13 522	- - für Frauen; Schuhe, die nicht als Männer- oder Frauenschuhe erkennbar sind (sog. Unisex-Schuhe) - - - für Frauen	1000 Paar 1000 EUR	3 843 153 364	3 559 149 870	3 319 143 717	21
1930 13 529	- - - Unisex-Schuhe	1000 Paar 1000 EUR	744 50 839	818 59 506	903 67 937	5
1930 13 530	- - für Kinder	1000 Paar 1000 EUR	1 357 37 799	1 435 41 601	1 003 29 651	3
1930 13 610	- Sandalen - - für Männer	1000 Paar 1000 EUR	367 11 077	465 .	473 14 710	7
1930 13 620	- - für Frauen; einschl. Sandalen, die nicht als Männer- oder Frauensandalen erkennbar sind (sog. Unisex-Sandalen)	1000 Paar 1000 EUR	6 061 49 845	7 266 62 194	7 296 54 158	11
1930 13 630	- - für Kinder	1000 Paar 1000 EUR	2
1930 13 700	- Pantoffeln und andere Hausschuhe	1000 Paar 1000 EUR	1
1930 13 800	- Andere Schuhe mit Oberteil aus Leder oder rekonstituiertem Leder und Laufsohlen aus Holz, Kork oder aus anderen Stoffen	1000 Paar 1000 EUR	1
1930 14 440	Schuhe mit Oberteil aus Spinnstoffen (ohne Sportschuhe) - - Pantoffeln u.a. Hausschuhe	1000 Paar 1000 EUR	530 5 889	522 6 081	485 6 675	5
1930 14 450	- Schuhe mit Laufsohlen aus Kautschuk, Kunststoff, aus Leder oder rekonstituiertem Leder	1000 Paar 1000 EUR	2
1930 14 480	- Schuhe mit Oberteil aus Spinnstoffen und mit Laufsohlen aus Holz oder Kork	1000 Paar 1000 EUR	- -	- -	- -	-
1930 14 490	- Schuhe mit Oberteil aus Spinnstoffen und mit Laufsohlen aus anderen Stoffen	1000 Paar 1000 EUR	- -	- -	- -	-
1930 21 100	Skistiefel, Skilanglaufschuhe und Snowboardschuhe - mit Laufsohlen und Oberteil aus Kautschuk oder Kunststoff	1000 Paar 1000 EUR	- -	- -	. .	1
1930 21 500	- mit Oberteil aus Leder	1000 Paar 1000 EUR	- -	- -	- -	-
1930 22 400	Sportschuhe; Tennis-, Basketball-, Turn-, Trainings- u.ä. Schuhe, mit Laufsohlen aus Kautschuk oder Kunststoff und Oberteil aus Spinnstoffen	1000 Paar 1000 EUR	1 092 4 783	1 167 5 049	1 098 4 968	3

4 Produktion nach Güterarten - Deutschland

Melde-Nr.	Bezeichnung	Einheit	2006	2007	2008	2008 Anzahl Unternehmen
1	2	3	4	5	6	7
1930 23 100	Andere Sportschuhe (ohne Schlittschuhe und Rollschuhe) - mit Laufsohlen und Oberteil aus Kautschuk oder Kunststoff	1000 Paar 1000 EUR	- -	- -	- -	-
1930 23 500	- mit Laufsohlen aus Kautschuk, Kunststoff, Leder oder rekonstituiertem Leder u. Oberteil aus Leder	1000 Paar 1000 EUR	805 24 596	947 30 906	910 30 058	6
1930 31 250	Schuhe mit einem Metallschutz in der Vorderkappe - mit Oberteil aus Kautschuk und Laufsohlen aus Kautschuk oder Kunststoff - - Wasserdichte Schuhe	1000 Paar 1000 EUR	- -	- -	- -	-
1930 31 270	- - Andere Schuhe mit Oberteil aus Kautschuk	1000 Paar 1000 EUR	- -	- -	- -	-
1930 31 350	- mit Oberteil aus Kunststoff und mit Laufsohlen aus Kautschuk oder Kunststoff - - Wasserdichte Schuhe	1000 Paar 1000 EUR	- -	- -	- -	-
1930 31 370	- - Andere Schuhe mit Oberteil aus Kunststoff	1000 Paar 1000 EUR	- -	- -	- -	-
1930 31 500	- mit Oberteil aus Leder	1000 Paar 1000 EUR	3 771 156 247	3 996 171 942	4 134 184 608	10
1930 32 550	Andere Schuhe, a.n.g. - Andere Schuhe mit Oberteil aus Leder oder Lederriemen - - mit Laufsohlen aus Leder und Oberteil aus Lederriemen, die über den Spann und um die große Zehe führen	1000 Paar 1000 EUR	- -	- -	- -	-
1930 32 570	- - mit einer Hauptsohle aus Holz, weder mit Innensohle noch mit einem Metallschutz in der Vorderkappe, mit Oberteil aus Leder	1000 Paar 1000 EUR	- -	- -	- -	-
1930 32 900	- Andere Schuhe mit Laufsohlen aus Kautschuk, Kunststoff, Leder, rekonstituiertem Leder oder aus anderen Stoffen	1000 Paar 1000 EUR	: :	: :	: :	2
1930 40 650	Schuhoberteile und Teile dafür (ohne Verstärkungen) - aus Leder	1000 EUR	10 612	9 673	10 519	4
1930 40 690	- aus anderen Stoffen	1000 EUR	.	.	.	1
1930 40 700	Laufsohlen und Absätze aus Kautschuk oder Kunststoff	1000 St 1000 EUR	36 486 57 893	41 867 65 060	39 528 63 118	11
1930 40 910	Andere Schuhteile, Einlegesohlen u.ä. herausnehmbare Waren; Gamaschen u.ä. Waren sowie Teile dafür - aus Holz	1000 EUR	-	-	-	-
1930 40 990	- aus anderen Stoffen	1000 EUR	59 885	67 711	57 789	16
1999 00 000	Veredlung von Erzeugnissen dieser Güterabteilung	1000 EUR	52 037	33 035	27 815	5
2010 10 100	Holz sowie Holz-, Kork- und Flechtwaren (ohne Möbel) Holz, gesägt, auch gehobelt oder imprägniert - Bahnschwellen aus Holz, nicht imprägniert darunter zum Absatz bestimmt	m³ m³ 1000 EUR	* 29 091 5 103	* 27 172 5 467	* 38 870 7 880	10 10
2010 10 320	- Nadelholz, in der Längsrichtung gesägt oder gesäumt, gemessert oder geschält, mit einer Dicke von mehr als 6 mm - - geschliffen; keilverzinkt (auch gehobelt oder geschliffen) darunter zum Absatz bestimmt	m³ m³ 1000 EUR	* 2 272 455 2 207 437 421 136	* 2 303 716 2 228 954 429 678	* 2 006 282 1 907 782 375 303	39 38
2010 10 340	- - gehobelt (nicht keilverzinkt oder geschliffen) darunter zum Absatz bestimmt	m³ m³ 1000 EUR	* 2 284 953 2 276 581 548 045	* 2 159 369 2 159 369 556 976	* 1 818 606 1 813 790 481 160	86 85
2010 10 350	- - Fichten- oder Tannenschnittholz, 'Picea abies Karst.', 'Abies alba Mill.' darunter zum Absatz bestimmt	m³ m³ 1000 EUR	* 15 219 047 13 142 240 1 919 346	* 16 075 283 14 043 149 2 092 650	* 14 886 264 12 348 891 1 729 924	269 263
2010 10 370	- - Kiefern schnittholz, 'Pinus sylvestris L.' darunter zum Absatz bestimmt	m³ m³ 1000 EUR	* 1 888 057 1 575 289 221 016	* 1 975 384 1 578 017 234 397	* 1 719 651 1 224 704 189 658	59 57

4 Produktion nach Güterarten - Deutschland

Melde-Nr.	Bezeichnung	Einheit	2006	2007	2008	2008 Anzahl Unternehmen
1	2	3	4	5	6	7
2010 10 390	- - Anderes Nadel schnittholz (z.B. Lärche, Eibe, Wachholder) darunter zum Absatz bestimmt	m ³ m ³ 1000 EUR	* 1 606 941 1 581 783 270 871	1 408 715 281 359	1 483 628 265 709	34 34
2010 10 501	- Eichen-, Buchen- u.a. nichttropisches Laubholz, in der Längsrichtung gesägt oder gesäumt, gemessert oder geschält, mit einer Dicke von mehr als 6 mm (ohne Tropenholz und Blöcke, Stäbe und Friese für Parkett aus Eichenholz)	m ³ m ³ 1000 EUR	* 487 390 442 810 131 591	499 030 456 337 133 834	492 657 450 438 140 249	34 33
2010 10 505	- - gehobelt (ohne Blöcke, Stäbe und Friese für Parkett aus Eichenholz) darunter zum Absatz bestimmt	m ³ m ³ 1000 EUR	* . . .	6 688 4 826	6 778 6 778 7 105	3 3
2010 10 507	- - anders bearbeitet (z.B. nur gesägt, gesäumt, gemessert, geschält) darunter zum Absatz bestimmt	m ³ m ³ 1000 EUR	* 641 206 529 241 136 409	597 791 492 826 137 442	569 680 482 894 136 671	81 73
2010 10 711	- Tropenholz, in der Längsrichtung gesägt oder gesäumt, gemessert oder geschält, mit einer Dicke von mehr als 6 mm (auch Stäbe und Friese für Parkett aus Tropenholz, gehobelt, nicht zusammengesetzt, über 6 mm Dicke)	m ³ m ³ 1000 EUR	*	490 490 597	4 4
2010 10 715	- - geschliffen; keilverzinkt (auch gehobelt oder geschliffen) darunter zum Absatz bestimmt	m ² m ² 1000 EUR	*	1 1
2010 10 717	- - gehobelt; Stäbe und Friese für Parkett a. Tropenholz, gehobelt nicht zusammengesetzt darunter zum Absatz bestimmt	m ² m ² 1000 EUR	*	1 1
2010 10 717	- - anders bearbeitet (z.B. nur gesägt, gesäumt, gemessert, geschält) darunter zum Absatz bestimmt	m ³ m ³ 1000 EUR	* 48 802 48 802 5 778	43 941 43 941 5 739	34 565 34 565 3 349	6 6
2010 10 770	- Stäbe und Friese für Parkett aus Eichenholz, gehobelt, nicht zusammengesetzt, mit einer Dicke von mehr als 6 mm darunter zum Absatz bestimmt	m ² m ² 1000 EUR	* 245 203 245 203 5 303	291 401 291 401 5 900	266 160 266 160 5 488	10 10
2010 21 103	- Holz, entlang einer oder mehrerer Kanten oder Flächen profiliert, auch gehobelt, geschliffen oder keilverzinkt; Stäbe und Friese für Parkett aus Laubholz	1000 m 1000 m 1000 EUR	* 122 196 122 196 188 857	127 459 127 459 185 759	109 184 109 184 176 828	33 33
2010 21 109	- - Nadelholz darunter zum Absatz bestimmt	1000 m 1000 m 1000 EUR	* 90 160 90 160 88 769	81 715 81 715 90 715	79 904 98 542	16 16
2010 21 533	- Laubholz, entlang einer oder mehreren Kanten profiliert, auch gehobelt, geschliffen oder keilverzinkt	1000 m 1000 m 1000 EUR	* 51 190 100 832	56 730 111 966	45 590 90 868	35 35
2010 21 539	- - Leisten darunter zum Absatz bestimmt	1000 m 1000 m 1000 EUR	*	2 2
2010 21 550	- - Anderes Laubholz darunter zum Absatz bestimmt	1000 m 1000 m 1000 EUR	*	2 2
2010 22 000	- Stäbe und Friese für Parkett aus Laubholz (ohne solche aus Eiche, nur gehobelt), nicht zusammengesetzt darunter zum Absatz bestimmt	m ² m ² 1000 EUR	* 582 446 582 446 13 385	596 332 596 332 15 806	99 966 99 966 5 966	8 8
2010 23 030	- Holz in Form von Plättchen oder Schnitzeln	1000 EUR	.	.	.	3
2010 23 050	- aus Nadelholz darunter zum Absatz bestimmt	t t 1000 EUR	* 3 801 275 122 742	3 799 328 156 297	3 663 887 134 844	140 138
2010 23 050	- aus anderem Holz darunter zum Absatz bestimmt	t t 1000 EUR	* 32 853 32 853 2 483	40 818 40 818 2 988	32 904 32 904 2 905	7 7

4 Produktion nach Güterarten - Deutschland

Melde-Nr.	Bezeichnung	Einheit	2006	2007	2008	2008 Anzahl Unternehmen
1	2	3	4	5	6	7
2010 31 160	Rohholz, auch entrindet, vom Splint befreit oder zwei- oder vierseitig grob zugerichtet, mit Farbe, Beize, Kreosot oder anderen Konservierungsmitteln behandelt	m ³ 1000 EUR	72 324 16 613	71 626 17 286	67 114 16 331	14
2010 32 000	Bahnschwellen aus Holz, imprägniert	m ³ 1000 EUR	25 058 13 985	31 475 15 973	35 066 19 315	5
2010 40 050	Sägespäne	1000 EUR	111 322	143 936	140 871	227
2010 40 093	Andere Reststoffe und Sägenebenprodukte - Schwarten und Spreißel darunter zum Absatz bestimmt	m ³ 1000 EUR	2 026 104 2 026 104 18 060	1 975 993 20 672	2 055 275 22 740	79 78
2010 40 099	- Andere Reststoffe und Sägenebenprodukte (auch Pellets, Briketts; ohne Schwarten und Spreißel)	1000 EUR	45 559	69 723	97 972	80
2010 90 000	Imprägnieren von Holz	1000 EUR	5 818	4 573	7 590	24
2020 11 030	Sperrholz, ausschließlich aus Furnieren, mit einer Dicke von 6 mm oder weniger - mit mindestens einer äußeren Lage aus tropischem Holz darunter zum Absatz bestimmt	m ³ 1000 EUR	.	2 207	.	4 4
2020 11 050	- mit mindestens einer äußeren Lage aus anderem Holz als Nadelholz darunter zum Absatz bestimmt	m ³ 1000 EUR	16 204 16 204 27 509	22 368 22 368 41 312	21 838 21 838 39 613	7 7
2020 11 090	- Anderes Sperrholz, ausschließlich aus Furnieren, mit einer Dicke von 6 mm oder weniger darunter zum Absatz bestimmt	m ³ 1000 EUR	- - -	- - -	- - -	- -
2020 12 330	Anderes Sperrholz; furniertes Holz u.ä. Lagenholz - mit mindestens einer äußeren Lage aus Laubholz - - mindestens eine Spanplatte enthaltend darunter zum Absatz bestimmt	m ³ 1000 EUR	35 411 35 411 16 840	36 085 36 085 19 179	36 282 36 282 19 704	7 7
2020 12 350	- - mit Block-, Stab-, Stäbchen- oder Streifenholzmittellage (Tischlerplatten) darunter zum Absatz bestimmt	m ³ 1000 EUR	130 378 60 164	122 409 63 711	123 961 69 626	7 7
2020 12 390	- - Anderes Sperrholz oder furniertes Holz darunter zum Absatz bestimmt	m ³ 1000 EUR	20 613 41 862	18 493 41 536	17 024 38 399	7 6
2020 12 530	- mit mindestens einer äußeren Lage aus Nadelholz - - mindestens eine Spanplatte enthaltend darunter zum Absatz bestimmt	m ³ 1000 EUR	.	.	.	2 2
2020 12 550	- - mit Block-, Stab-, Stäbchen- oder Streifenholzmittellage (Tischlerplatten) darunter zum Absatz bestimmt	m ³ 1000 EUR	32 602 32 602 16 457	33 018 33 018 17 212	28 560 28 560 13 944	3 3
2020 12 590	- - Anderes Sperrholz oder furniertes Holz darunter zum Absatz bestimmt	m ³ 1000 EUR	.	.	.	2 2
2020 13 330	Spanplatten u.ä. Platten, aus Holz oder anderen holzigen Stoffen, auch mit Harz oder anderen organischen Bindemitteln hergestellt - aus Holz - - roh oder nur geschliffen darunter zum Absatz bestimmt	m ³ 1000 EUR	6 205 813 4 725 257 692 810	6 095 691 4 505 519 820 427	5 662 598 4 067 339 709 896	19 17
2020 13 340	- - mit Hochdruckschichtpressstoffen mit Dekorschicht beschichtet darunter zum Absatz bestimmt	m ³ 1000 EUR	481 956 412 414 228 493	491 652 451 250 261 939	467 955 446 582 267 517	12 10
2020 13 370	- - mit melaminharzgetränkten Papierlagen beschichtet darunter zum Absatz bestimmt	m ³ 1000 EUR	2 888 738 712 041	3 032 593 845 328	2 954 413 836 983	21 21
2020 13 380	- - Waferboard (einschl. "oriented strand board") u.ä. Spanplatten u.ä. Platten, aus Holz darunter zum Absatz bestimmt	m ³ 1000 EUR	1 067 364 249 309	1 102 435 275 954	1 025 953 241 105	7 7
2020 13 500	- Spanplatten u.ä. Platten, aus anderen holzigen Stoffen darunter zum Absatz bestimmt	m ³ 1000 EUR	196 114 .	137 099 74 929	109 934 57 421	5 4

4 Produktion nach Güterarten - Deutschland

Melde-Nr.	Bezeichnung	Einheit	2006	2007	2008	2008 Anzahl Unternehmen
1	2	3	4	5	6	7
2020 14 130	Faserplatten aus Holz oder anderen holzigen Stoffen, auch mit Harz oder anderen organischen Stoffen hergestellt - mit einer Dichte von mehr als 0,8 g/cm ³ - weder mechanisch bearbeitet noch oberflächenbeschichtet darunter zum Absatz bestimmt	m ³ m ³ 1000 EUR	* 2 079 560 2 026 785 461 399		1 708 225 415 079	8 8
2020 14 150	- - Andere Faserplatten mit einer Dichte von mehr als 0,8 g/cm ³ darunter zum Absatz bestimmt	m ³ m ³ 1000 EUR	* 1 173 606 1 173 606 651 478	1 242 925 1 242 925 716 568	999 535 592 671	6 6
2020 14 330	- mit einer Dichte von mehr als 0,5 bis 0,8 g/cm ³ - weder mechanisch bearbeitet noch oberflächenbeschichtet darunter zum Absatz bestimmt	m ³ m ³ 1000 EUR	* 1 408 546 1 243 509 267 986	1 449 844 1 307 241 319 105	1 323 332 1 121 356 287 549	7 7
2020 14 350	- - Andere Faserplatten mit einer Dichte von mehr als 0,5 bis 0,8 g/cm ³ darunter zum Absatz bestimmt	m ³ m ³ 1000 EUR	* 1 270 868 468 136	1 491 059 577 637	1 495 231 597 169	8 8
2020 14 530	- mit einer Dichte von mehr als 0,35 bis 0,5 g/cm ³ - weder mechanisch bearbeitet noch oberflächenbeschichtet darunter zum Absatz bestimmt	m ³ m ³ 1000 EUR	* - -	- -	. .	1 1
2020 14 550	- - Andere Faserplatten mit einer Dichte von mehr als 0,35 bis 0,5 g/cm ³ darunter zum Absatz bestimmt	m ³ m ³ 1000 EUR	* - - -	- -	- -	- -
2020 14 730	- mit einer Dichte von 0,35 g/cm ³ oder weniger - weder mechanisch bearbeitet noch oberflächenbeschichtet darunter zum Absatz bestimmt	m ³ m ³ 1000 EUR	*	1 1
2020 14 750	- - Andere Faserplatten mit einer Dichte von 0,35 g/cm ³ oder weniger darunter zum Absatz bestimmt	m ³ m ³ 1000 EUR	* - - -	- -	. .	1 1
2020 15 000	Veredlung von Sperrholz, furniertem Holz u.ä. Lagenholz, Span- u.ä. Platten und Faserplatten	1000 EUR	215 765	252 783	224 426	19
2020 21 130	Furnierblätter oder Blätter für Sperrholz (auch zusammengefügt) u.ä. Holz, in der Längsrichtung gesägt, gemessert oder geschält, mit einer Dicke von 6 mm oder weniger - keilverzinkt, gehobelt, geschliffen und Brettchen zum Herstellen von Holzgefassten Stiften darunter zum Absatz bestimmt	m ² m ² 1000 EUR	* 10 624 159 10 624 159 18 194	10 558 572 10 558 572 20 847	4 887 458 20 175	8 8
2020 21 180	- Andere Furnierblätter oder Blätter, mit einer Dicke von 6 mm oder weniger darunter zum Absatz bestimmt	m ³ m ³ 1000 EUR	* 196 992 110 394 104 491	209 131 120 150 106 396	192 792 113 804 108 082	30 24
2020 22 000	Verdichtetes Holz in Blöcken, Platten, Brettern oder Profilen darunter zum Absatz bestimmt	m ³ m ³ 1000 EUR	* . . 42 355	5 5
2030 11 100	Fenster, Fenstertüren, Rahmen und Verkleidungen dafür, Türen und Türrahmen, -verkleidungen und -schwellen, aus Holz - Fenster, Fenstertüren, Rahmen und Verkleidungen dafür	St 1000 EUR	2 760 846 784 606	2 587 337 764 201	2 438 723 786 136	234
2030 11 501	- Türen und Rahmen dafür, Türverkleidungen (auch Türschwellen) - - Türblätter	St 1000 EUR	6 443 884 645 503	6 374 147 659 557	6 031 192 652 661	162
2030 11 505	- - Türzargen, Türverkleidungen (auch Türschwellen)	St 1000 EUR	5 808 730 302 170	4 610 070 289 625	4 224 711 282 086	102
2030 12 150	Parketttafeln, Verschalungen für Betonarbeiten, Schindeln ("shingles" und "shakes"), aus Holz - Parketttafeln - - für Mosaikparkett	1000 m ² 1000 EUR	277 5 218	300 4 144	313 4 703	7
2030 12 190	- - Andere Parketttafeln	1000 m ² 1000 EUR	11 786 255 194	11 770 273 492	10 132 245 538	17
2030 12 300	- Verschalungen für Betonarbeiten	1000 m ² 1000 EUR	17 189 155 213	18 181 176 616	22 288 198 033	9

4 Produktion nach Güterarten - Deutschland

Melde-Nr.	Bezeichnung	Einheit	2006	2007	2008	2008 Anzahl Unternehmen
1	2	3	4	5	6	7
2030 12 500	- Schindeln ("shingles" und "shakes")	1000 m² 1000 EUR	.	.	.	1
	Andere Bautischlerwaren aus Holz, a.n.g.		.	.	.	
2030 13 010	- Holzleimbauteile darunter zum Absatz bestimmt	m³ m³ 1000 EUR	1 061 171 981 633 420 627	1 078 999 990 183 451 285	1 103 143 1 027 084 427 506	34 34
2030 13 030	- Wandelemente	m³ 1000 EUR	121 691 69 032	141 165 78 692	168 891 90 306	15
2030 13 050	- Treppen	St 1000 EUR	99 645 143 860	86 411 117 277	99 694 118 291	56
2030 13 070	- Saunakabinen	St 1000 EUR	17 903 68 233	16 304 70 652	15 387 71 903	10
2030 13 090	- Andere Bautischlerwaren aus Holz, a.n.g.	1000 EUR	890 456	924 129	957 889	185
2030 20 003	Vorgefertigte Gebäude aus Holz - Ein- und Zweifamilienhäuser	m² St 1000 EUR	1 223 117 9 581 1 360 025	1 028 527 10 067 1 185 539	968 805 7 091 1 112 670	39
2030 20 005	- Andere Wohn- und Betriebsgebäude	m² St 1000 EUR	179 445 748 52 374	243 416 860 45 458	181 763 661 46 298	10
2030 20 009	- Andere Gebäude (z.B. Gartenhäuser)	m² St 1000 EUR	1 032 806 179 648 128 848	1 006 381 172 206 132 002	973 421 156 278 143 640	24
2030 90 000	Installation von selbstgefertigten Konstruktionsteilen, Fertigbau- teilen, Ausbauelementen und Fertigteilbauten aus Holz	1000 EUR	.	.	.	23
	Verpackungsmittel, Lagerbehälter und Ladungsträger, aus Holz					
2040 11 330	Flachpaletten, Boxpaletten u.a. Ladungsträger, aus Holz - Flachpaletten; Palettenaufsatz- wände	1000 St 1000 EUR	61 321 414 174	67 610 528 704	75 457 565 721	120
2040 11 350	- Boxpaletten u.a. Ladungsträger	1000 St 1000 EUR	5 082 49 648	6 107 62 469	6 044 63 637	11
	Andere Verpackungsmittel und Teile dafür (einschließlich Fassstäben), aus Holz					
2040 12 135	- Kisten, Kistchen, Verschläge, Trommeln u.ä. Verpackungsmittel - ganz oder teilweise aus furniertem Holz oder Sperrholz hergestellt	m³ 1000 EUR	586 181 171 501	712 997 206 093	801 355 227 952	61
2040 12 139	- - aus anderem Holz hergestellt	m³ 1000 EUR	395 380 137 284	451 395 156 376	519 827 180 817	72
2040 12 150	- Kabeltrommeln	m³ 1000 EUR	58 927 24 332	70 753 28 448	75 429 30 664	7
2040 12 500	- Fässer, Tröge, Bottiche, Kübel u.a. Böttcherwaren, Teile dafür (einschl. Fassstäben)	m³ 1000 EUR	750	.	.	3
2040 90 000	Reparatur und Instandhaltung von Verpackungsmitteln, Lagerbehältern und Ladungsträgern aus Holz	1000 EUR	17 788	.	.	12
	Andere Holzwaren					
2051 11 000	Werkzeuge, Werkzeugfassungen, -griffe und -stiele; Fassungen, Griffe und Stiele für Besen, Bürsten und Pinsel; Schuhformen, -leisten und -spanner, aus Holz	1000 EUR	27 094	27 202	26 198	15
2051 12 000	Holzwaren zur Verwendung bei Tisch oder in der Küche	1000 EUR	1 518	.	.	3
2051 13 000	Hölzer mit Einlegearbeit (Intarsien oder Marketerie); Schmuckkassetten, Besteckkästchen u.ä. Waren; Statuetten u.a. Ziergegenstände; Innenausstattungsgegenstände (ohne Möbel), aus Holz	1000 EUR	47 258	44 637	41 803	24
2051 14 100	Holzrahmen für Bilder, Fotografien, Spiegel o. dgl.	1000 EUR	24 117	25 211	20 710	11
2051 14 550	Särge	St 1000 EUR	219 171 41 486	181 117 36 007	180 386 36 101	18
2051 14 590	Andere Holzwaren (ohne Särge)	1000 EUR	620 629	658 643	664 833	92

4 Produktion nach Güterarten - Deutschland

Melde-Nr.	Bezeichnung	Einheit	2006	2007	2008	2008 Anzahl Unternehmen
1	2	3	4	5	6	7
2051 90 000	Reparatur und Instandhaltung von Holzwaren der Güterklasse 2051 (ohne Gebrauchsgüter)	1000 EUR	-	.	.	1
	Korkabfälle; Kork-, Flecht- und Korbmacherwaren					
2052 11 300	Korkabfälle; Korkschröt und Korkmehl	t 1000 EUR	.	-	-	-
2052 11 500	Naturkork, entrindet oder grob zugerichtet oder in Würfeln, Platten, Blättern oder Streifen (einschl. Rohlinge zum Herstellen von Stopfen)	t 1000 EUR	-	-	-	-
2052 12 500	Waren aus Naturkork - Stopfen	t 1000 EUR	.	.	.	1
2052 12 900	- Andere Waren aus Naturkork	t 1000 EUR	-	-	-	-
	Würfel, Quader, Platten, Blätter und Streifen; Fliesen in beliebiger Form; massive Zylinder (einschl. Scheiben), aus Presskork					
2052 13 300	- Stopfen für Schaumwein, auch mit Scheiben aus Naturkork	t 1000 EUR	-	-	-	-
2052 13 500	- Andere Stopfen (z.B. für 'stille Weine')	t 1000 EUR	-	-	-	-
2052 13 700	- Massive Zylinder (einschl. Scheiben); Würfel, Quader, Platten, Blätter und Streifen; Fliesen in beliebiger Form	t 1000 EUR	.	.	.	2
2052 14 000	Waren aus Presskork, a.n.g.	t 1000 EUR	232 5 124	201 4 434	164 3 574	4
	Flechtwaren und Korbmacherwaren (ohne Möbel)					
2052 15 100	- Geflechte u.ä. Waren aus Flechtstoffen, auch miteinander zu Bändern verbunden	t 1000 EUR	-	-	-	-
2052 15 300	- Matten, Strohmatten und Gittergeflechte, aus pflanzlichen Stoffen	t 1000 EUR	-	-	-	-
	- Andere Waren aus pflanzlichen oder anderen Flechtstoffen					
2052 15 550	- - aus pflanzlichen Flechtstoffen in Flächenform	t 1000 EUR	-	-	-	-
2052 15 590	- - aus anderen Flechtstoffen	t 1000 EUR	-	-	-	-
2052 15 700	- Korbmacherwaren und andere Waren aus pflanzlichen Stoffen	t 1000 EUR	-	-	-	-
2052 15 900	- Andere Waren aus Geflechten (ohne solche aus pflanzlichen Stoffen)	t 1000 EUR	.	.	-	-
2099 00 000	Veredlung von Erzeugnissen dieser Güterabteilung	1000 EUR	175 153	178 339	163 268	30
	Papier, Pappe und Waren daraus					
	Holzstoff und Zellstoff					
2111 11 000	Chemische Halbstoffe aus Holz, zum Auflösen darunter zum Absatz bestimmt	t-tr90 % t-tr90 % 1000 EUR	*	.	.	2 2
	Chemische Halbstoffe aus Holz (Natron- oder Sulfatzellstoff) (ohne solche zum Auflösen)					
2111 12 130	- aus Nadelholz - - ungebleicht darunter zum Absatz bestimmt	t-tr90 % t-tr90 % 1000 EUR	*	-	-	- - -
2111 12 150	- - halbgebleicht oder gebleicht darunter zum Absatz bestimmt	t-tr90 % t-tr90 % 1000 EUR	*	.	.	4 4
2111 12 530	- aus Laubholz - - ungebleicht darunter zum Absatz bestimmt	t-tr90 % t-tr90 % 1000 EUR	*	-	-	- - -
2111 12 550	- - halbgebleicht oder gebleicht darunter zum Absatz bestimmt	t-tr90 % t-tr90 % 1000 EUR	*	.	.	1 -

4 Produktion nach Güterarten - Deutschland

Melde-Nr.	Bezeichnung	Einheit	2006	2007	2008	2008 Anzahl Unternehmen
1	2	3	4	5	6	7
2111 13 130	Chemische Halbstoffe aus Holz (Sulfitzellstoff) (ohne solche zum Auflösen) - aus Nadelholz - - ungebleicht darunter zum Absatz bestimmt	t-tr90 % t-tr90 % 1000 EUR	* - -	- - -	- - -	- - -
2111 13 150	- - halbgebleicht oder gebleicht darunter zum Absatz bestimmt	t-tr90 % t-tr90 % 1000 EUR	*	2 1
2111 13 530	- aus Laubholz - - ungebleicht darunter zum Absatz bestimmt	t-tr90 % t-tr90 % 1000 EUR	* - -	- - -	- - -	- - -
2111 13 550	- - halbgebleicht oder gebleicht darunter zum Absatz bestimmt	t-tr90 % t-tr90 % 1000 EUR	* 119 710 52 097	. 107 352 49 637	. 84 807 43 286	4 4
2111 14 150	Mechanische oder halbchemische Halb- stoffe aus Holz, Halbstoffe aus anderen cellulosehaltigen Faserstoffen - Mechanische Halbstoffe aus Holz (Holzschliff) - - Thermo-mechanische Halbstoffe darunter zum Absatz bestimmt	t-tr90 % t-tr90 % 1000 EUR	* 451 641 -	566 560 - -	510 349 . .	5 1
2111 14 190	- - Andere mechanische Halbstoffe darunter zum Absatz bestimmt	t-tr90 % t-tr90 % 1000 EUR	* 990 673 .	867 099 . .	739 815 . .	11 1
2111 14 300	- Halbchemische Halbstoffe aus Holz darunter zum Absatz bestimmt	t-tr90 % t-tr90 % 1000 EUR	* - -	- - -	- - -	- - -
2111 14 500	- Halbstoffe aus anderen cellulose- haltigen Faserstoffen (auch Altpa- pierstoff, verflüssigt, papier- maschinenfähig aufbereitet) darunter zum Absatz bestimmt	t-tr90 % t-tr90 % 1000 EUR	*	1 421 141 71 058 29 774	6 3
2112 11 000	Papier, Karton und Pappe Zeitungsdruckpapier, in Rollen oder Bogen darunter zum Absatz bestimmt	t t 1000 EUR	* 2 710 736 2 710 736 1 442 922	2 623 272 2 623 272 1 424 688	2 734 383 2 734 383 1 422 569	7 7
2112 12 000	Büttenpapier und Büttenpappe (handgeschöpft) darunter zum Absatz bestimmt	t t 1000 EUR	* - -	- - -	- - -	- - -
2112 13 200	Rohpapier und Rohpappe für licht-, wärme- oder elektroempfindliche Papiere und Pappen, Köhlerohpapier und Tapetenrohpapier, in Rollen oder Bogen - Rohpapier und Rohpappe für licht-, wärme- oder elektroempfindliche Papiere und Pappen darunter zum Absatz bestimmt	t t 1000 EUR	* 364 589 589 403	. 329 157 587 025	. 329 978 650 933	9 9
2112 13 400	- Köhlerohpapier, weder gestrichen noch überzogen darunter zum Absatz bestimmt	t t 1000 EUR	* - -	- - -	- - -	- - -
2112 13 600	- Tapetenrohpapier, weder gestrichen noch überzogen darunter zum Absatz bestimmt	t t 1000 EUR	* 108 119 108 119 84 799	105 096 105 096 72 779	87 903 87 903 121 245	5 5
2112 14 130	Grafische Papiere und Pappen, in Rollen oder Bogen - Papiere und Pappen, weder gestri- chen noch überzogen, zum Be- schreiben, Bedrucken oder zu ande- ren grafischen Zwecken (holzfrei) - - mit einem Quadratmetergewicht von weniger als 40 g und einer mechanisch gewonnenen Fasermenge von 10 GHT oder weniger (holzfrei) darunter zum Absatz bestimmt	t t 1000 EUR	* 25 328 25 328 .	24 222 24 222 .	22 904 22 904 .	3 3
2112 14 160	- - mit einem Quadratmetergewicht von 40 g oder mehr bis 150 g und einer mechanisch gewonnenen Fasermenge von 10 GHT oder weniger (holzfrei) - - in Rollen darunter zum Absatz bestimmt	t t 1000 EUR	* 619 708 508 603	. 592 092 479 378	. 373 249 348 122	16 16
2112 14 190	- - - in Bogen bis max. DIN A 3 darunter zum Absatz bestimmt	t t 1000 EUR	* 212 419 179 295	. 251 767 223 338	. . 220 200	5 5

4 Produktion nach Güterarten - Deutschland

Melde-Nr.	Bezeichnung	Einheit	2006	2007	2008	2008 Anzahl Unternehmen
1	2	3	4	5	6	7
2112 14 220	- - - Andere Papiere und Pappen (nicht in Rollen oder Bogen bis max. DIN A 3) darunter zum Absatz bestimmt	t t 1000 EUR	* 489 241 489 241 526 647	561 765 561 765 606 481	511 974 511 974 600 876	9 9
2112 14 250	- - mit einem Quadratmetergewicht von mehr als 150 g und einer mechanisch gewonnenen Fasermenge von 10 GHT oder weniger (holzfrei), in Rollen oder Bogen darunter zum Absatz bestimmt	t t 1000 EUR	* 622 337 323 931	669 202 360 081	650 934 360 382	9 9
2112 14 310	- - in Rollen darunter zum Absatz bestimmt	t t 1000 EUR	* 1 193 701 780 229	1 282 523 811 849	1 218 100 794 749	10 9
2112 14 340	- - in Bogen bis max. DIN A 3 darunter zum Absatz bestimmt	t t 1000 EUR	*	1 1
2112 14 370	- - Andere Papiere und Pappen (nicht in Rollen oder Bogen bis max. DIN A 3) darunter zum Absatz bestimmt	t t 1000 EUR	* 54 535 44 124	49 962 40 808	49 497 41 173	4 4
2112 21 300	- Zellstoffwatte darunter zum Absatz bestimmt	t t 1000 EUR	* 124 884 .	9 293 .	23 416 24 801	4 3
2112 21 550	- - mit einem Quadratmetergewicht pro Lage von 25 g oder weniger (Tissue) darunter zum Absatz bestimmt	t t 1000 EUR	* 439 245 23 417 19 389	475 265 21 822 17 125	471 662 31 162 26 475	8 5
2112 21 570	- - mit einem Quadratmetergewicht pro Lage von mehr als 25 g (Krepp) darunter zum Absatz bestimmt	t t 1000 EUR	* 202 687 106 265 164 407	196 120 90 853 150 565	231 335 94 343 157 207	7 5
2112 21 900	- Andere Papiere für die Herstellung von Toilettenpapier, Abschmink- oder Handtücher, Servietten u.ä. Papiererzeugnisse darunter zum Absatz bestimmt	t t 1000 EUR	* 78 626 120 363	92 710 136 793	71 746 108 612	3 3
2112 22 500	- Kraftliner, weder gestrichen noch überzogen, in Rollen oder Bogen - ungebleicht darunter zum Absatz bestimmt	t t 1000 EUR	*	1 1
2112 22 900	- Anderer Kraftliner darunter zum Absatz bestimmt	t t 1000 EUR	* - -	- -	- -	- -
2112 23 150	- Kraftsackpapier; Kraftpapiere und Kraftpappen, weder gestrichen noch überzogen, in Rollen oder Bogen - Kraftsackpapier, nicht gekreppt, gefältelt oder durch Pressen oder Prägen gemustert oder perforiert - ungebleicht darunter zum Absatz bestimmt	t t 1000 EUR	* - -	- -	- -	- -
2112 23 190	- - Anderes Kraftsackpapier, nicht gekreppt, gefältelt oder durch Pressen oder Prägen gemustert oder perforiert darunter zum Absatz bestimmt	t t 1000 EUR	* - -	- -	- -	- -
2112 23 330	- - mit einem Quadratmetergewicht von 150 g oder weniger darunter zum Absatz bestimmt	t t 1000 EUR	* 158 952 158 952 186 650	168 311 168 311 190 028	148 142 148 142 176 483	9 9
2112 23 350	- - mit einem Quadratmetergewicht von mehr als 150 g, jedoch weniger als 225 g darunter zum Absatz bestimmt	t t 1000 EUR	*	2 2

4 Produktion nach Güterarten - Deutschland

Melde-Nr.	Bezeichnung	Einheit	2006	2007	2008	2008 Anzahl Unternehmen
1	2	3	4	5	6	7
2112 23 370	- mit einem Quadratmetergewicht von 225 g oder mehr darunter zum Absatz bestimmt	t t 1000 EUR	*	3 3
2112 23 500	- Kraftsackpapier, gekreppt oder gefältelt, auch durch Pressen oder Prägen gemustert oder perforiert darunter zum Absatz bestimmt	t t 1000 EUR	* - -	- - -	- - -	- - -
2112 24 100	Halbzellstoffpapier (sog. "fluting"), Strohpapier u.a. Wellenpapier für die Welle der Wellpappe, weder gestrichen noch überzogen, in Rollen oder Bogen - Halbzellstoffpapier darunter zum Absatz bestimmt	t t 1000 EUR	*	1 1
2112 24 200	- Strohpapier darunter zum Absatz bestimmt	t t 1000 EUR	* - -	- - -	- - -	- - -
2112 24 300	- Wellenpapier darunter zum Absatz bestimmt	t t 1000 EUR	* 1 373 529 434 701	. 1 584 175 620 683	1 550 590 1 550 590 551 869	10 10
2112 25 200	Testliner, weder gestrichen noch überzogen, in Rollen oder Bogen (ausschl. oder hauptsächlich aus Halbstoff aus wiederaufbereitetem Papier oder Pappe (Abfälle oder Ausschuss) gewonnen) - mit einem Quadratmetergewicht von 150 g oder weniger darunter zum Absatz bestimmt	t t 1000 EUR	* 1 925 347 1 680 250 574 678	. 1 922 088 1 691 795 696 472	1 817 979 1 578 902 609 241	15 14
2112 25 400	- mit einem Quadratmetergewicht von mehr als 150 g darunter zum Absatz bestimmt	t t 1000 EUR	* 523 652 175 782	. 385 066 159 097	353 545 132 974	8 8
2112 30 100	Andere Papiere und Pappen, weder gestrichen noch überzogen; Zigarettenspapier, nicht zugeschnitten - Sulfitpackpapier darunter zum Absatz bestimmt	t t 1000 EUR	* 88 694 61 585	. 87 364 66 369	. 78 850 61 038	7 7
2112 30 200	- Zigarettenspapier (nicht in Form von Heftchen, Hülsen oder in Rollen und nicht mit einer Breite von 5 cm oder weniger) darunter zum Absatz bestimmt	t t 1000 EUR	* - -	- - -	. . .	1 1
2112 30 300	- Filterpapier und Filterpappe darunter zum Absatz bestimmt	t t 1000 EUR	* 153 991 110 645 281 049	. 151 191 118 680 297 063	. 143 518 111 575 294 440	6 6
2112 30 400	- Filzpapier und Filzpappe darunter zum Absatz bestimmt	t t 1000 EUR	* .br/>.br/>.	2 2
2112 30 600	- Andere Papiere und Pappen, weder gestrichen noch überzogen (ohne Stroh-, Wellenpapier, Testliner, Sulfitpackpapier, Filter- oder Filzpapier und -pappe) - mit einem Quadratmetergewicht von 150 g oder weniger darunter zum Absatz bestimmt	t t 1000 EUR	* 1 550 365 1 439 143 788 644	. 1 470 360 1 343 020 816 015	. 1 572 280 1 422 443 783 540	21 20
2112 30 700	- mit einem Quadratmetergewicht von mehr als 150 g, jedoch weniger als 225 g darunter zum Absatz bestimmt	t t 1000 EUR	* 81 256 27 652	. 72 009 27 715	. 75 276 27 373	7 7
2112 30 805	- mit einem Quadratmetergewicht von 225 g oder mehr - - aus Altpapier darunter zum Absatz bestimmt	t t 1000 EUR	* 669 504 262 827	. 719 027 307 154	. 732 555 327 396	19 17
2112 30 809	- - - Andere Papiere und Pappen (ohne solche aus Altpapier) darunter zum Absatz bestimmt	t t 1000 EUR	* 507 007 485 635 256 041	. 535 411 512 762 285 054	. 452 112 435 359 238 068	11 11
2112 40 100	Pergamentpapier und -pappe, Pergamentersatzpapier, Naturpappapapier, Pergaminpapier u.a. kalandrierte durchsichtige oder durchscheinende Papiere, in Rollen oder Bogen - Pergamentpapier und -pappe darunter zum Absatz bestimmt	t t 1000 EUR	*	1 1
2112 40 300	- Pergamentersatzpapier darunter zum Absatz bestimmt	t t 1000 EUR	* 46 980 46 980 56 300	. 46 613 58 789	. 50 542 63 696	6 6
2112 40 500	- Naturpappapapier darunter zum Absatz bestimmt	t t 1000 EUR	*	2 2

4 Produktion nach Güterarten - Deutschland

Melde-Nr.	Bezeichnung	Einheit	2006	2007	2008	2008 Anzahl Unternehmen
1	2	3	4	5	6	7
2112 40 700	- Pergaminpapier u.a. kalandrierte, durchsichtige oder durchscheinende Papiere darunter zum Absatz bestimmt	t t 1000 EUR	* 12 652 12 652 22 769	16 874 16 874 35 352	17 700 17 700 36 151	5 5
	Papier und Pappe, bearbeitet					
2112 51 400	Papier und Pappe, zusammengeklebt, auf der Oberfläche weder gestrichen noch überzogen oder getränkt, auch mit Innenverstärkung, in Rollen oder Bogen darunter zum Absatz bestimmt	t t 1000 EUR	* 26 875 26 875 .	29 843 29 843	3 3
	Papiere und Pappen, gekreppt oder gefältelt, auch durch Pressen oder Prägen gemustert oder perforiert, a.n.g., in Rollen oder Bogen					
2112 52 300	- Kraftpapier darunter zum Absatz bestimmt	t t 1000 EUR	*	7 620 7 620 12 429	5 816 5 816 10 337	3 3
2112 52 500	- Andere Papiere und Pappen darunter zum Absatz bestimmt	t t 1000 EUR	* 25 463 25 463 55 297	23 330 23 330 54 280	24 205 24 205 56 586	10 10
	Ein- oder beidseitig mit Kaolin o.a. anorganischen Stoffen gestrichene Papiere und Pappen zum Beschreiben, Bedrucken oder für andere grafische Zwecke, in Rollen oder Bogen					
	- Papiere und Pappen, gestrichen oder überzogen, zum Beschreiben, Bedrucken oder zu anderen grafischen Zwecken, mit einem Gehalt an mechanisch gewonnenen Fasern von 10% oder weniger (holzfrei)					
2112 53 130	- - in Rollen darunter zum Absatz bestimmt	t t 1000 EUR	* 671 913 671 913 553 564	744 429 744 429 597 151	717 693 717 693 577 412	12 12
2112 53 160	- - in Bogen bis max. DIN A 3 darunter zum Absatz bestimmt	t t 1000 EUR	*	3 3
2112 53 190	- - Andere Papiere und Pappen (nicht in Rollen oder Bogen bis max. DIN A 3) darunter zum Absatz bestimmt	t t 1000 EUR	* 1 809 208 1 809 208 1 462 102	1 807 212 1 807 212 1 465 553	1 691 351 1 691 351 1 366 808	9 9
2112 53 300	- Leichtgewichtiges gestrichenes Papier, sog. "LWC-Papier" mit einer mechanisch gewonnenen Fasermenge von 10 GHT oder mehr (holzhaltig) darunter zum Absatz bestimmt	t t 1000 EUR	* 1 899 495 1 899 495 1 279 978	1 901 385 1 901 385 1 222 229	1 801 506 1 801 506 1 200 798	8 8
2112 53 400	- Andere gestrichene Papiere u. Pappen, zum Beschreiben, Bedrucken und zu anderen grafischen Zwecken, mit einer mechanisch gewonnenen Fasermenge von 10 GHT oder mehr (holzhaltig) (ohne "LWC-Papier") darunter zum Absatz bestimmt	t t 1000 EUR	* 1 518 572 1 518 572 1 008 299	1 505 895 1 505 895 983 933	1 451 853 1 451 853 966 531	8 8
	Ein- oder beidseitig mit Kaolin o.a. anorganischen Stoffen gestrichene oder überzogene Kraft- und Multiplexpapiere und -pappen (ohne solche zum Beschreiben, Bedrucken oder für andere grafische Zwecke), in Rollen oder Bogen					
	- Gestrichene oder überzogene Kraftpapiere und -pappen (ohne solche zum Beschreiben, Bedrucken oder zu anderen grafischen Zwecken)					
2112 54 130	- - gebleicht - - mit einem Quadratmetergewicht von 150 g oder weniger	t 1000 EUR	1
2112 54 160	- - mit einem Quadratmetergewicht von mehr als 150 g	t 1000 EUR	- - . - . .	- - . - . .	- - . - . .	-
2112 54 190	- - ungebleicht	t 1000 EUR	1
	- Multiplexpapiere, -pappen u.a. Papiere und Pappen, gestrichen oder überzogen					
2112 54 220	- - Multiplexpapiere und -pappen darunter zum Absatz bestimmt	t t 1000 EUR	* - . - . .	- - . - . .	- - . - . .	- -
2112 54 250	- - Andere gestrichene o. überzogene Papiere und Pappen darunter zum Absatz bestimmt	t t 1000 EUR	* 439 230 439 230 269 057	419 879 419 879 277 680	383 737 383 737 257 253	7 7

Melde-Nr.	Bezeichnung	Einheit	2006	2007	2008	2008 Anzahl Unternehmen
1	2	3	4	5	6	7
2112 55 300	Kohlepapier, präpariertes Durchschreibepapier u.a. Vervielfältigungs- und Umdruckpapier mit einer Breite von ungefalteter mehr als 36 cm, in Rollen oder Bogen - Kohlepapier u.a. Vervielfältigungspapier	t 1000 EUR	-	-	-	-
2112 55 500	- Präpariertes Durchschreibepapier (Selbstdurchschreibepapier (SD))	t 1000 EUR	273 496 311 593	270 893 321 660	238 987 287 377	4
2112 55 900	- Anderes Vervielfältigungs- oder Umdruckpapier	t 1000 EUR	:	:	:	1
2112 56 130	Papiere, Pappen, Zellstoffwatte und Vlies aus Zellstofffasern, gestrichen, überzogen, getränkt, geteert, bituminiert, asphaltiert, gummiert oder mit Klebeschicht versehen (auch aluminisiert), in Rollen oder Bogen - geteert, bituminiert, asphaltiert, gummiert oder mit Klebeschicht versehen - geteert, bituminiert oder asphaltiert	t 1000 EUR	17 397 22 654	15 873 23 434	15 514 26 219	4
2112 56 160	- - selbstklebend	t 1000 EUR	97 133 299 668	99 944 312 202	102 140 317 492	4
2112 56 190	- - gummiert oder mit Klebeschicht versehen (ohne selbstklebendes)	t 1000 EUR	8 506 15 405	8 723 16 087	8 466 16 265	4
2112 56 220	- mit Kunstharz oder Kunststoff gestrichen, überzogen oder getränkt (auch aluminisiert; ohne Klebeschicht); mit Wachs, Paraffin, Stearin, Öl od. Glycerin überzogen oder getränkt - - mit Kunstharz oder Kunststoff gestrichen, überzogen oder getränkt (auch aluminisiert; ohne Klebeschicht) - - - gebleicht, mit einem Quadratmetergewicht von mehr als 150 g	t 1000 EUR	158 636 380 775	166 705 435 601	143 013 397 825	13
2112 56 250	- - - ungebleicht, mit einem Quadratmetergewicht von mehr als 150 g	t 1000 EUR	137 281 467 333	108 563 404 865	97 724 362 810	15
2112 56 280	- - mit Wachs, Paraffin, Stearin, Öl oder Glycerin überzogen oder getränkt	t 1000 EUR	22 752 60 593	21 458 60 807	22 339 65 084	8
2112 57 203	Andere Papiere und Pappen, Zellstoffwatte und Vliese aus Zellstofffasern, gestrichen, überzogen, getränkt, auf der Oberfläche gefärbt, verziert oder bedruckt, in Rollen oder Bogen - Endlosformulare u.a. Papiere und Pappen, Zellstoffwatte und Vliese aus Zellstofffasern - - Endlosformulare in Rollen, mit einer Breite von mehr als 15 cm, oder Bogen, mit einer Breite von mehr als 36 cm darunter zum Absatz bestimmt	t 1000 EUR	16 696 16 696 35 091	14 119 31 232	11 009 27 905	5 4
2112 57 205	- - Andere Papiere und Pappen, Zellstoffwatte und Vliese aus Zellstofffasern darunter zum Absatz bestimmt	t 1000 EUR	85 533 208 362	102 290 248 241	89 636 88 454 217 846	21 21
2112 60 000	Papier oder Pappe (Abfälle und Ausschuss) zur Wiedergewinnung	1000 EUR	7 586	8 581	7 269	7
2121 11 000	Wellpapier und -pappe; Verpackungsmittel aus Papier, Karton und Pappe Wellpapier oder Wellpappe, in Rollen oder Bogen, auch perforiert darunter zum Absatz bestimmt	t 1000 EUR	4 423 374 1 832 135 888 654	4 658 288 2 011 768 1 122 026	4 852 375 2 272 273 1 268 015	75 53
2121 12 303	Säcke, Beutel, Tüten aus Papier - Säcke und Beutel mit einer Bodenbreite von 40 cm oder mehr - - mit einer Seitenlänge von 35 cm oder mehr	t 1000 EUR	134 476 230 420	137 624 242 617	130 769 235 810	12
2121 12 305	- - mit einer Seitenlänge von weniger als 35 cm	t 1000 EUR	.	.	.	2
2121 12 500	- Andere Säcke, Beutel oder Tüten (ohne Schallplattenhüllen)	t 1000 EUR	173 583 461 234	173 647 465 295	171 525 462 450	36

4 Produktion nach Güterarten - Deutschland

Melde-Nr.	Bezeichnung	Einheit	2006	2007	2008	2008 Anzahl Unternehmen
1	2	3	4	5	6	7
2121 13 000	Schachteln und Kartons aus Wellpapier oder Wellpappe	t 1000 EUR	3 976 734 3 660 157	4 090 200 4 118 921	4 025 415 4 269 803	157
2121 14 010	Faltschachteln und -kartons, aus nicht gewelltem Papier oder nicht gewellter Pappe - für Flüssigkeiten	t 1000 EUR	489 280 771 356	505 285 935 358	500 993 945 126	4
2121 14 030	- Andere Faltschachteln und -kartons - - aus Karton	t 1000 EUR	797 801 1 700 057	888 311 1 850 257	890 320 1 892 336	110
2121 14 050	- - aus Vollpappe	t 1000 EUR	540 954 520 413	555 428 545 512	544 926 543 863	80
2121 14 070	- Displays (Trays) aus Karton oder Vollpappe	t 1000 EUR	132 081 256 658	138 153 281 925	193 543 298 395	49
2121 14 090	- Andere Faltschachteln u. -kartons, aus nicht gewelltem Papier oder nicht gewellter Pappe	t 1000 EUR	64 119 144 944	62 350 137 079	61 860 140 149	21
2121 15 330	Andere Verpackungsmittel aus Papier, Pappe, Zellstoffwatte o. Vliesen aus Zellstofffasern (einschl. Schallplattenhüllen); Pappwaren zur Verwendung in Büros, Läden u.dgl. - Andere Verpackungs- und Aufbewahrungsmittel (einschl. Schallplattenhüllen) aus Papier oder Pappe, Zellstoffwatte oder Vliesen aus Zellstofffasern	t 1000 EUR	87 727 120 933	102 776 133 775	112 032 138 622	10
2121 15 350	- - Flexible Verpackungs- und Aufbewahrungsmittel (z.B. Schallplattenhüllen, Weichpackungen, Verpackungszuschnitte)	t 1000 EUR	73 074 195 442	82 595 212 993	78 731 204 025	23
2121 15 390	- - Andere Verpackungs- und Aufbewahrungsmittel	t 1000 EUR	37 564 65 590	44 665 67 812	48 451 72 048	15
2121 15 500	- Pappwaren zur Verwendung in Büros, Läden u.dgl.	t 1000 EUR	387 .	403 .	. .	2
2122 11 100	Haushalts-, Hygiene- und Toilettenartikel aus Zellstoff, Papier und Pappe Toilettenpapier, Taschen-, Abschmink-, Hand- und Tischtücher, Servietten aus Papierhalbstoff, Papier, Zellstoffwatte oder Vliesen aus Zellstofffasern	t 1000 EUR	484 566 728 783	572 611 877 285	655 854 1 181 178	15
2122 11 330	- Toilettenpapier, in Rollen mit einer Breite von 36 cm oder weniger	t 1000 EUR	119 872 182 699	127 788 205 255	143 409 246 319	7
2122 11 350	- Taschen-, Abschmink-, Handtücher aus Papierhalbstoff, Papier, Zellstoffwatte oder Vliesen aus Zellstofffasern	t 1000 EUR	365 918 544 623	375 032 612 480	412 158 690 657	10
2122 11 500	- - Taschen- und Abschminktücher	t 1000 EUR	73 819 262 068	88 628 284 254	106 471 312 417	11
2122 12 100	- Tischtücher und Servietten aus Papierhalbstoff, Papier, Zellstoffwatte oder Vliesen aus Zellstofffasern	t 1000 EUR	65 994 181 347	81 329 182 735	81 430 186 776	5
2122 12 330	Hygiene- und Krankenhausartikel, Bekleidung und Bekleidungszubehör, aus Papierhalbstoff, Papier, Zellstoffwatte oder Vliesen aus Zellstofffasern	t 1000 EUR	400 290 472 051	421 830 508 230	470 094 548 176	6
2122 12 350	- Hygienische Binden, Tampons u.ä. Waren	t 1000 EUR	2
2122 12 500	- Windeln für Kleinkinder u.ä. Waren zu hygienischen Zwecken	t 1000 EUR	- -	- -	- -	-
2122 12 900	- - Windeln für Kleinkinder	t 1000 EUR	44 442 .	55 423 .	58 008 .	15
	- - Hygienische Artikel für an Urin- oder Stuhlinkontinenz leidende Erwachsene	t 1000 EUR	.	.	.	
	- Bekleidung und Bekleidungszubehör	t 1000 EUR	-	-	-	-
	- Andere Waren aus Papier zum Gebrauch im Haushalt, im Krankenhaus, bei der Körperpflege oder zu hygienischen Zwecken	t 1000 EUR	44 442 .	55 423 .	58 008 .	15

4 Produktion nach Güterarten - Deutschland

Melde-Nr.	Bezeichnung	Einheit	2006	2007	2008	2008 Anzahl Unternehmen
1	2	3	4	5	6	7
2122 13 000	Tabletts, Schüsseln, Teller, Tassen, Becher u.ä. Waren, aus Papier oder Pappe	t 1000 EUR	58 953 126 464	57 010 134 145	66 520 134 230	10
	Schreibwaren und Bürobedarf aus Papier, Karton oder Pappe					
	Kohle-, Vervielfältigungs-, Durchschreibe-, Umdruckpapier; Papier, gummiert oder mit Klebeschicht, in Rollen oder Bogen					
	- Kohlepapier o.ä. Vervielfältigungspapier, präpariertes Durchschreibepapier u.ä. Vervielfältigungs- und Umdruckpapier, vollständige Dauerschablonen und Offsetplatten aus Papier					
2123 11 130	- Kohlepapier oder ähnliches Vervielfältigungspapier	t 1000 EUR	.	.	.	2
2123 11 150	- - Präpariertes Durchschreibepapier	t 1000 EUR	.	.	.	2
2123 11 170	- - Vollständige Dauerschablonen aus Papier	t 1000 EUR	-	-	-	-
2123 11 190	- - Andere Vervielfältigungs- und Umdruckpapiere; Offsetplatten, aus Papier	t 1000 EUR	.	.	.	2
2123 11 200	- Papier und Pappe, selbstklebend, in Streifen oder Rollen	t 1000 EUR	.	.	.	2
	- Anderes Papier, gummiert oder mit Klebeschicht (ohne selbstklebendes), in Streifen oder Rollen		.	.	.	
2123 11 403	- - gummiert	t 1000 EUR	.	.	.	2
2123 11 405	- - mit Klebeschicht (ohne selbstklebendes)	t 1000 EUR	.	.	.	2
	Briefumschläge, Einstückbriefe, Postkarten (ohne Bilder), aus Papier oder Pappe; Zusammenstellungen solcher Schreibwaren in Pappschachteln u.ä. Behältnissen					
2123 12 300	- Briefumschläge	1000 St 1000 EUR	28 427 748 347 271	27 704 834 348 016	26 595 554 349 647	35
2123 12 500	- Einstückbriefe, Postkarten (ohne Bilder) und Briefkarten	1000 St 1000 EUR	73 417 6 075	86 202 7 899	86 964 8 136	7
2123 12 700	- Zusammenstellungen von Schreibwaren in Schachteln, Taschen u.ä. Behältnissen	t 1000 EUR	.	.	.	5
	Andere Papiere oder Pappen zum Beschreiben, Bedrucken oder zu anderen grafischen Zwecken					
2123 13 300	- bedruckt, durch Pressen oder Prägen gemustert oder perforiert (z.B. Endlosformulare)	t 1000 EUR	38 408 49 181	37 701 49 290	36 690 48 408	9
	- Andere Papiere oder Pappen zum Beschreiben, Bedrucken oder zu anderen grafischen Zwecken					
2123 13 505	- - für Büromaschinen u.ä. Geräte, in Streifen oder Rollen, Breite 15 cm oder weniger	t 1000 EUR	33 806 64 078	35 501 71 813	36 431 73 379	6
2123 13 509	- - Andere Papiere oder Pappen zum Beschreiben, Bedrucken oder zu anderen grafischen Zwecken, a.n.g. (z.B. Bogen, Breite 36 cm oder weniger)	t 1000 EUR	33 246 22 219	40 775 24 036	60 816 28 617	12
	Tapeten					
	Tapeten und Wandverkleidungen aus Papier					
2124 11 100	- Raufaserpapier, sog. "Ingrainpapier"	Rollen 1000 EUR	.	.	.	1
2124 11 300	- Tapeten u.ä. Wandverkleidungen, bestrichen oder überzogen, mit einer Lage Kunststoff versehen	Rollen 1000 EUR	96 332 910 377 907	105 570 716 421 181	103 607 419 451 025	8
2124 11 500	- Tapeten u.ä. Wandverkleidungen, mit Flechtstoffen versehen	Rollen 1000 EUR	-	-	-	-
2124 11 900	- Andere Tapeten u.ä. Wandverkleidungen	Rollen 1000 EUR	8 223 863 .	7 456 617 .	6 965 640 .	4
2124 12 000	Wandverkleidungen aus Spinnstoffen	Rollen 1000 EUR	.	.	.	1

4 Produktion nach Güterarten - Deutschland

Melde-Nr.	Bezeichnung	Einheit	2006	2007	2008	2008 Anzahl Unternehmen
1	2	3	4	5	6	7
2125 11 000	Fußbodenbeläge mit Papier- oder Pappunterlage, auch zugeschnitten	m ² 1000 EUR	-	-	-	-
	Etiketten aller Art aus Papier oder Pappe, auch bedruckt					
2125 12 350	- Bedruckte Etiketten	t 1000 EUR	72 917 727 837	74 920 756 799	84 866 788 758	99
2125 12 390	- - Selbstklebeetiketten	t 1000 EUR	60 067 325 009	60 863 326 228	60 833 330 575	52
2125 12 550	- Nichtbedruckte Etiketten	t 1000 EUR	26 032 145 622	25 499 151 054	22 278 139 326	27
2125 12 590	- - Selbstklebeetiketten	t 1000 EUR	1 809 14 729	1 877 15 228	1 902 15 063	6
2125 12 590	- - Andere nichtbedruckte Etiketten	t 1000 EUR	1 809 14 729	1 877 15 228	1 902 15 063	6
2125 13 000	Filterblöcke und Filterplatten aus Papierhalbstoff	t 1000 EUR	-	-	-	-
	Zigarettenpapier, zugeschnitten oder in Form von Heftchen oder Hülsen; Rollen, Spulen, Spindeln u.ä. Unterlagen aus Papierhalbstoff, Papier oder Pappe; Filterpapier und -pappe; andere Waren aus Papier oder Pappe, a.n.g.					
2125 14 130	- Zigarettenpapier, in Form von Heftchen, Hülsen und Rollen	t 1000 EUR	.	.	3 245	3
2125 14 150	- - in Form von Heftchen oder Hülsen	t 1000 EUR	.	.	.	2
2125 14 200	- in Rollen mit einer Breite von 5 cm oder weniger	t 1000 EUR	.	.	.	2
2125 14 200	- Rollen, Spulen, Spindeln u.ä. Unterlagen aus Papierhalbstoff, Papier oder Pappe, auch gelocht oder gehärtet, zum Aufwickeln von Spinnstoffgarnen	t 1000 EUR	17 079 20 774	17 143 21 224	14 517 18 219	5
2125 14 303	- Andere Rollen, Spulen, Spindeln u.ä. Unterlagen aus Papierhalbstoff, Papier oder Pappe	t 1000 EUR	226 915 229 084	237 466 247 458	230 146 242 966	19
2125 14 303	- - Zylindrische Hülsen und Spulenkern zum Aufwickeln von flächigen Materialien	t 1000 EUR	226 915 229 084	237 466 247 458	230 146 242 966	19
2125 14 309	- - Andere Rollen, Spulen, Spindeln u.ä. Unterlagen, a.n.g.	t 1000 EUR	6 299 10 217	.	.	2
2125 14 490	- - - Filterpapier und Filterpappe, zugeschnitten	t 1000 EUR	56 894 195 206	55 594 199 140	48 408 183 864	12
2125 14 530	- - - Lochkarten, nicht gelocht, für Lochkartenmaschinen, auch in Streifen	t 1000 EUR	.	.	.	1
2125 14 570	- - - Formgepresste Waren aus Papierhalbstoff	t 1000 EUR	47 586 51 296	45 809 54 016	47 695 57 033	4
2125 14 610	- - - Diagrammpapier für Registriergeräte, in Rollen, Bogen oder Scheiben	t 1000 EUR	47 586 51 296	45 809 54 016	47 695 57 033	4
2125 14 651	- - - Diagrammpapier für Registriergeräte, in Rollen, Bogen oder Scheiben	t 1000 EUR	.	.	.	2
2125 14 651	- - - Andere Waren aus Papier oder Pappe, a.n.g.	t 1000 EUR	46 899 91 744	45 647 94 070	45 855 96 083	17
2125 14 653	- - - Dichtungen aus Papier oder Pappe; Papier und Pappe, gelocht, für Jacquardvorrichtungen u.ä. Maschinen; Papier für bestimmte Verwendungszwecke, z.B. Kondensatorpapier	t 1000 EUR	46 899 91 744	45 647 94 070	45 855 96 083	17
2125 14 653	- - - Klappfächer und starre Fächer, Fächergestelle und Fächergriffe, Teile dafür	t 1000 EUR	-	-	-	-
2125 14 655	- - - Bierdeckel	t 1000 EUR	28 573 28 915	30 348 30 775	24 427 24 929	4
2125 14 659	- - - Andere Waren aus Papier oder Pappe a.n.g. (ohne Bierdeckel)	t 1000 EUR	95 268 297 724	142 210 336 779	124 846 313 700	48
2199 00 000	Veredlung von Erzeugnissen dieser Güterabteilung	1000 EUR	435 426	478 227	471 555	27

Melde-Nr.	Bezeichnung	Einheit	2006	2007	2008	2008 Anzahl Unternehmen
1	2	3	4	5	6	7
	Verlags- und Druckerzeugnisse, bespielte Ton-, Bild- u. Datenträger					
2211 10 000	Bücher, Broschüren u.ä. Druckerzeugnisse in losen Bogen oder Blättern (auch Loseblattwerke), auch gefalzt	1000 St 1000 EUR	40 019 345 002	56 667 351 372	81 036 334 896	61
2211 21 100	Bücher, Broschüren u.ä. Druckerzeugnisse, festgebunden oder broschiert (ohne Wörterbücher u. Enzyklopädien) - Schulbücher	1000 St 1000 EUR	68 733 624 361	70 926 644 711	71 133 650 389	26
2211 21 200	- Kinderbücher	1000 St 1000 EUR	41 887 156 677	47 919 210 685	46 617 182 453	22
2211 21 300	- Bücher mit Belletristik, Sachbücher	1000 St 1000 EUR	259 716 1 411 279	254 684 1 374 157	264 763 1 438 142	112
2211 21 400	- Bücher mit Geistes- und Sozialwissenschaften	1000 St 1000 EUR	20 167 335 422	23 920 369 646	22 727 357 782	45
2211 21 500	- Bücher mit Naturwissenschaften und Technik	1000 St 1000 EUR	14 584 378 717	14 388 355 416	14 917 377 434	38
2211 21 600	- Adressbücher; andere Bücher, Broschüren u.ä. Druckerzeugnisse, festgebunden oder broschiert	1000 St 1000 EUR	512 067 1 138 940	501 060 1 127 789	514 296 1 118 709	113
2211 21 800	- Bilderalben, Bilderbücher, Zeichen- oder Malbücher, für Kinder	1000 St 1000 EUR	13 826 47 063	14 816 55 447	15 717 58 867	9
2211 22 000	Bücher, Broschüren u.ä. Druckerzeugnisse, auf elektronischen Datenträgern (z.B. auf CD-ROM) (ohne Wörterbücher und Enzyklopädien)	1000 St 1000 EUR	15 814 140 462	14 884 162 592	15 747 165 626	49
	Wörterbücher und Enzyklopädien, auch in Form von Teilheften, festgebunden, broschiert oder auf elektronischen Datenträgern					
2211 31 000	- festgebunden, broschiert	1000 St 1000 EUR	15 720 120 801	14 999 106 290	13 564 72 595	5
2211 32 000	- auf elektronischen Datenträgern	1000 St 1000 EUR	.	.	.	1
	Kartografische Erzeugnisse, in Form von Büchern, Broschüren oder auf elektronischen Datenträgern					
2211 41 000	- gedruckt, in Form von Büchern, Broschüren	1000 St 1000 EUR	8 583 33 184	15 682	.	3
2211 42 000	- auf elektronischen Datenträgern	1000 St 1000 EUR	-	-	.	1
	Globen u.ä. kartografische Erzeugnisse, gedruckt (ohne solche in Form von Büchern oder Broschüren) oder auf elektronischen Datenträgern					
2211 51 000	- gedruckt (ohne solche in Form von Büchern oder Broschüren)	1000 St 1000 EUR	144 901	165 163	176 457	8
2211 52 000	- auf elektronischen Datenträgern (ohne solche in Form von Büchern oder Broschüren)	1000 St 1000 EUR	251 .	223 .	263 .	3
	Noten, handgeschrieben o. gedruckt, auch mit Bildern, auch gebunden oder auf elektronischen Datenträgern					
2211 61 000	- handgeschrieben oder gedruckt, auch mit Bildern, auch gebunden	1000 St 1000 EUR	6 247 38 039	5 818 37 584	5 759 35 643	8
2211 62 000	- auch mit Bildern, auf elektronischen Datenträgern	1000 St 1000 EUR	-	-	-	-
	Tageszeitungen (einschl. deren Sonntagszeitungen u.ä. periodischen Druckschriften), mindestens viermal wöchentlich erscheinend, gedruckt oder auf elektronischen Datenträgern					
2212 11 000	- gedruckt	1000 St 1000 EUR	.	.	.	242
2212 12 000	- auf elektronischen Datenträgern	1000 St 1000 EUR	.	.	.	4
	Zeitungen u.ä. periodische Druckschriften, weniger als viermal wöchentlich erscheinend, gedruckt					
2213 11 050	- Zeitungen	1000 EUR	1 366 674	1 422 637	1 371 229	177
2213 11 093	- Fachzeitschriften (z.B. wissenschaftliche Zeitschriften)	1000 EUR	1 781 688	1 843 362	1 862 670	203
2213 11 095	- Allgemeine Zeitschriften (z.B. Magazine, Programmzeitschriften)	1000 EUR	3 634 674	3 567 468	3 384 899	107

4 Produktion nach Güterarten - Deutschland

Melde-Nr.	Bezeichnung	Einheit	2006	2007	2008	2008 Anzahl Unternehmen
1	2	3	4	5	6	7
2213 11 099	- Andere Zeitschriften (z.B. Kundenzeitschriften, Amtsblätter)	1000 EUR	834 191	845 059	825 256	99
2213 12 000	Zeitungen u.a. periodische Druckschriften, weniger als viermal wöchentlich erscheinend, auf elektronischen Datenträgern	1000 EUR	26 003	26 206	21 370	16
2214 11 300	Schallplatten, "Compact Discs", DVDs, MDs mit Tonaufzeichnungen - Schallplatten	1000 St 1000 EUR	- -	- -	- -	-
2214 11 500	- "Compact discs", DVDs (Digital Versatile Discs) und MDs (Mini Discs) mit Tonaufzeichnungen	1000 St 1000 EUR	67 258 .	65 147 .	56 792 .	21
2214 12 300	Magnetbänder mit Tonaufzeichnungen - mit einer Breite von 4 mm oder weniger (z.B. Kompaktkassetten, auch DCC (Digital Compact Cassetten))	1000 St 1000 EUR	151 .	83 .	42 .	5
2214 12 500	- mit einer Breite von mehr als 4 mm bis 6,5 mm	1000 St 1000 EUR	- -	- -	- -	-
2215 11 300	Illustrierte Postkarten; Glück- wunschkarten u.ä. Karten, gedruckt - Illustrierte Postkarten	1000 EUR	5 380	4 132	3 752	15
2215 11 505	- Glückwunschkarten und Karten mit persönlichen Mitteilungen, auch illustriert, auch mit Umschlägen oder Verzierungen aller Art - - Glückwunsch- und Beileidskarten	1000 EUR	73 381	65 114	61 711	21
2215 11 509	- - Karten mit persönlichen Mitteilungen	1000 EUR	2 301	1 938	1 882	16
2215 12 000	Illustrierte Postkarten; Glück- wunschkarten u.ä. Karten, auf elektronischen Datenträgern	1000 EUR	758	.	609	3
2215 13 000	Bilder, Bilddrucke und Fotografien, gedruckt	1000 EUR	11 285	7 737	7 548	7
2215 14 000	Bilder, Bilddrucke und Fotografien, auf elektronischen Datenträgern	1000 EUR	.	.	.	2
2215 15 300	Abziehbilder und Kalender, gedruckt - Abziehbilder aller Art	1000 EUR	25 219	31 568	31 990	8
2215 15 500	- Kalender aller Art (einschl. Blöcken von Abreißkalendern)	1000 EUR	214 779	199 107	195 557	43
2215 16 000	Abziehbilder und Kalender, auf elektronischen Datenträgern	1000 EUR	.	.	.	1
2215 17 000	Formulare u.a. Verlagserzeugnisse, a.n.g. (z.B. Fahrpläne ohne Buchfahrpläne, Formulare)	1000 EUR	52 401	49 668	49 749	24
2215 50 000	Verlagserzeugnisse im Internet	1000 Zugriffe 1000 EUR	38 733	53 609	1 912 095 127 461	19
2221 10 003	Druck von Tageszeitungen einschl. deren Sonntagszeitungen u.a. periodischen Druckschriften, mindes- tens viermal wöchentlich erscheinend - im Flachdruckverfahren	1000 EUR	963 206	930 637	892 653	87
2221 10 009	- in einem anderen Druckverfahren	1000 EUR	251 539	247 587	241 072	15
2222 11 000	Briefmarken, Stempelmarken, Steuer- zeichen u.dgl., nicht entwertet; amtliche Papiere mit geprägtem oder gedrucktem Stempel; Scheck- formulare; Banknoten, Aktien u.ä. Wertpapiere	1000 EUR	406 796	467 088	590 871	7
2222 12 301	Werbedrucke und Werbeschriften, Verkaufskataloge u.dgl. - Verkaufskataloge (z.B. Versand- hauskataloge, Reisekataloge), - - im Tiefdruckverfahren hergestellt	1000 EUR	560 506	549 152	497 545	16
2222 12 302	- - in einem anderen Druckverfahren hergestellt	1000 EUR	558 609	585 310	645 748	157
2222 12 503	- Andere Werbedrucke, Werbeschriften u.dgl. (ohne Verkaufskataloge) - - Plakate u.ä. Drucke (z.B. Großflächenplakate, Plakate für Ganzsäulen u.ä. Plakate, City-Poster) - - im Flachdruckverfahren hergestellt	1000 EUR	337 735	362 972	367 148	280

4 Produktion nach Güterarten - Deutschland

Melde-Nr.	Bezeichnung	Einheit	2006	2007	2008	2008 Anzahl Unternehmen
1	2	3	4	5	6	7
2222 12 504	- - - in einem anderen Druckverfahren hergestellt	1000 EUR	68 272	77 945	87 878	46
2222 12 505	- - Geschäftsberichte	1000 EUR	66 254	72 656	69 587	114
2222 12 506	- - - Andere Werbedrucke und Werbeschriften (z.B. Prospekte, Werbebeilagen für Zeitungen und Zeitschriften, Werbeaufkleber, Jubiläumsschriften u.ä. Werbedrucke), - - im Flachdruckverfahren hergestellt	1000 EUR	3 477 487	3 609 331	3 771 536	669
2222 12 507	- - - im Tiefdruckverfahren hergestellt	1000 EUR	324 519	339 875	382 708	17
2222 12 508	- - - in einem anderen Druckverfahren hergestellt	1000 EUR	350 364	376 913	299 066	90
2222 13 030	Andere Drucke, a.n.g. - Endlosformulare, a.n.g. (z.B. Schnelltrenn-Formulare)	1000 EUR	418 776	414 258	385 558	121
2222 13 050	- Einlasskarten für Veranstaltungen, Fahrscheine, Eintrittskarten u.a. Tickets	1000 EUR	46 315	46 778	40 968	37
2222 13 070	- Andere Drucke für private oder gewerbliche Zwecke (ohne Endlosformulare), z.B. Formblätter, Geschäftsdrucksachen, Familiendrucksachen	1000 EUR	1 133 329	1 161 600	1 128 335	617
2222 13 090	- Andere Drucke, a.n.g. (z.B. Kundenkarten, Mitgliedsausweise ohne Speicherchip oder Magnetstreifen)	1000 EUR	1 266 572	1 267 421	1 210 991	145
2222 20 130	Register, Bücher für die kaufmännische Buchführung, Hefte, Schreibunterlagen, Ordner, Durchschreibesätze, Alben für Muster oder Sammlungen und Buchhüllen, aus Papier oder Pappe - Register, Briefblöcke, Merkbücher - - Register, Bücher für die kaufmännische Buchführung, Auftragsbücher und Quittungsbücher	1000 EUR	56 239	59 247	56 725	51
2222 20 150	- - Briefpapierblöcke und Notizblöcke; Merkbücher und Notizbücher ohne Kalendarium	1000 EUR	91 357	106 903	112 556	43
2222 20 170	- - Merkbücher, Notizbücher und Tagebücher mit Kalendarium	1000 EUR	38 733	35 637	38 632	5
2222 20 190	- - Andere Waren oder Bücher wie Gästebücher, Mitgliedsbücher, Mal- und Zeichenpapier in Blockform	1000 EUR	48 222	48 368	55 277	32
2222 20 300	- Hefte	1000 EUR	35 211	33 327	33 208	6
2222 20 500	- Ordner, Schnellhefter (z.B. für Lose-Blatt-Systeme), Einbände, andere als Buchhüllen, und Aktendeckel	1000 EUR	277 482	298 154	267 099	28
2222 20 750	- - Durchschreibesätze und -hefte, auch mit eingelegtem Kohlepapier - - Endlosformularsätze	1000 EUR	11 037	11 105	3 087	12
2222 20 790	- - Andere Durchschreibesätze und -hefte	1000 EUR	11 222	12 303	12 377	41
2222 20 800	- Alben für Muster oder für Sammlungen, aus Papier oder Pappe	1000 EUR	39 937	40 722	38 872	13
2222 20 900	- Schreibunterlagen, Buchhüllen u.a. Waren des Schul-, Bürobedarfs und des Papierhandels	1000 EUR	98 096	101 774	105 365	31
2222 31 001	Druck von Büchern, Broschüren, Bilderalben, Bilderbüchern, Zeichen- und Malbüchern für Kinder, Noten, handgeschrieben oder gedruckt - von Büchern (ohne Adress- und Telefonbücher) (z.B. Sach-, Schul-, Kunstbücher, Bilderalben und -bücher, Zeichen- und Malbücher für Kinder, Noten- u.a. Bücher), im Flachdruckverfahren	1000 EUR	869 437	848 742	836 610	251

4 Produktion nach Güterarten - Deutschland

Melde-Nr.	Bezeichnung	Einheit	2006	2007	2008	2008 Anzahl Unternehmen
1	2	3	4	5	6	7
2222 31 002	- von Büchern (ohne Adress- und Telefonbücher) (z.B. Sach-, Schul-, Kunstbücher, Bilderalben und -bücher, Zeichen- und Malbücher für Kinder, Noten- u.a. Bücher), in einem anderen Druckverfahren	1000 EUR	69 928	74 684	69 765	18
2222 31 007	- von Adress- und Telefonbüchern (z.B. Einwohner-, Wirtschafts-, Export-, Fachadressbücher, Telefonbücher)	1000 EUR	127 918	153 216	154 092	33
	Druck von anderen Druckerzeugnissen					
	- Druck von anderen Zeitungen u.a. periodischen Druckschriften, weniger als viermal wöchentlich erscheinend					
	- - von Zeitungen (z.B. Wochenzeitungen)					
2222 32 253	- - - im Flachdruckverfahren	1000 EUR	249 717	252 693	249 209	75
2222 32 259	- - - in einem anderen Druckverfahren	1000 EUR	32 261	31 370	31 672	18
	- - von anderen periodischen Druckschriften und Zeitschriften (z.B. Anzeigenblätter, Annoncenzeitungen, illustrierte, Magazine u.a. Publikumszeitschriften)					
	- - - von Anzeigenblättern, Annoncenzeitungen					
2222 32 291	- - - - im Flachdruckverfahren	1000 EUR	371 827	376 456	372 590	129
2222 32 292	- - - - in einem anderen Druckverfahren	1000 EUR	73 536	66 719	55 608	12
	- - - von Zeitschriften (z.B. illustrierte, Magazine, Fach-, Kunden-, Mitglieder-, Werks- u.a. Publikumszeitschriften)					
2222 32 295	- - - - im Flachdruckverfahren	1000 EUR	970 432	984 511	973 517	263
2222 32 296	- - - - im Tiefdruckverfahren	1000 EUR	982 054	892 449	779 703	13
2222 32 297	- - - - in einem anderen Druckverfahren	1000 EUR	64 771	66 808	69 837	17
2222 32 300	- Druck von kartografischen Erzeugnissen aller Art (einschl. Wandkarten, topografischen Plänen und Globen, Atlanten, Landkarten)	1000 EUR	10 811	9 351	14 293	13
	- Druck von Postkarten, Glückwunschkarten, Karten mit persönlichen Mitteilungen u.a. illustrierten Karten, Abziehbildern aller Art					
2222 32 430	- - von illustrierten Postkarten, Glückwunschkarten und bedruckten Karten mit persönlichen Mitteilungen, auch Bedrucken von Briefumschlägen	1000 EUR	59 086	60 203	68 419	77
2222 32 450	- - von Abziehbildern aller Art	1000 EUR	54 317	56 952	55 737	21
	- Druck von Kalendern aller Art (einschl. Blöcken von Abreißkalendern)					
2222 32 505	- - von Wandkalendern, Bildkalendern	1000 EUR	66 519	64 573	71 370	86
2222 32 509	- - von Taschenkalendern u.a. Kalendern (z.B. Tisch-, Abreiß-, Falt-, Terminkalender)	1000 EUR	17 575	18 526	17 823	20
2222 32 700	- Druck von Bildern, Kunstblättern und Fotografien	1000 EUR	140 486	158 867	95 580	21
2222 32 900	- Bedrucken von anderen Materialien als Papier (einschl. Bedrucken von Kunststoffetiketten, Kunststofftüten, Glasplatten, usw.)	1000 EUR	265 102	290 730	425 317	55
	Druckweiterverarbeitung von Büchern, Zeitschriften, Werbedrucken u.a. Drucksachen					
2223 10 100	- von Büchern usw. durch Falzen, Zusammentragen, Heften, Binden, Beschneiden	1000 EUR	201 462	203 564	188 871	87
2223 10 300	- von Zeitschriften, Broschüren, Katalogen und Werbedrucken (z.B. Prospekten, Musterkarten usw.) durch Falzen, Zusammentragen, Heften, Klebebinden	1000 EUR	601 932	602 267	612 309	131

4 Produktion nach Güterarten - Deutschland

Melde-Nr.	Bezeichnung	Einheit	2006	2007	2008	2008 Anzahl Unternehmen
1	2	3	4	5	6	7
2223 10 500	- von anderen Drucksachen, bedruckten Papieren oder Karton (z.B. Formularen, Etiketten, Kalendern) durch Falzen, Lochen, Stanzen, Prägen, Kleben, Kaschieren	1000 EUR	164 142	205 125	249 561	84
2224 10 000	Satz- und Bildherstellung	1000 EUR	259 918	278 954	283 373	178
2224 20 002	Druckformen; Lithographiesteine, Platten und Zylinder, für den Druck zugerichtet (z.B. geschliffen, gekörnt, poliert) - Hochdruck-Druckformen mit Druckbild (z.B. Flexoklischees, Gummi-klischees, Kunststoffklischees usw.)	1000 EUR	86 399	92 724	102 225	32
2224 20 006	- Tiefdruckzylinder oder Platten mit Druckbild (z.B. Kopiervorlagen)	1000 EUR	146 200	138 689	143 353	21
2224 20 009	- Andere Druckformen mit Druckbild (z.B. Offsetlithos, Montagen, Offset-Druckplatten); Druckformen ohne Druckbild, nicht sensibilisiert	1000 EUR	284 900	266 353	272 177	113
2225 10 003	Sonstige druckbezogene Dienstleistungen - Herstellung von reprografischen Produkten (z.B. Overheadfolien)	1000 EUR	90 733	86 254	91 504	38
2225 10 005	- Gestaltung von Erzeugnissen des Druckgewerbes (z.B. Offline- und Online-Bearbeitung, Entwerfen, Aufbereiten von Text, Bild, Grafik, im Multimedia-Bereich)	1000 EUR	119 781	123 570	143 261	61
2225 10 007	- Aufbereitung digitaler Daten (z.B. Übernehmen, Selektieren, Verknüpfen, Übertragen, Ausgeben, Archivieren von Daten für die Herstellung von Druck-, Offline- und Online-Produkten)	1000 EUR	201 584	214 172	216 380	93
2231 10 100	Vervielfältigung von Schallplatten, Magnettonbändern und "Compact discs" - Vervielfältigung von Schallplatten	1000 St 1000 EUR	2
2231 10 300	- Vervielfältigung von Magnettonbändern	1000 St 1000 EUR	2
2231 10 500	- - mit einer Breite von 4 mm oder weniger	1000 St 1000 EUR	-
2231 10 700	- - mit einer Breite von mehr als 4 mm bis 6,5 mm	1000 St 1000 EUR	- -	- -	- -	-
2231 10 700	- Vervielfältigung von "Compact discs"	1000 St 1000 EUR	1 081 697 389 438	820 197 348 543	688 218 284 873	15
2232 10 500	Vervielfältigung von bespielten Bildträgern - Vervielfältigung von Magnetbändern mit Bildaufzeichnungen mit einer Breite von mehr als 6,5 mm	1000 St 1000 EUR	1 695 11 763	988 .	782 .	5
2232 10 700	- Vervielfältigung von "Video discs" und von anderen Aufzeichnungsträgern	1000 EUR	430 755	.	.	12
2233 10 300	Vervielfältigung von bespielten Datenträgern - Vervielfältigung von Magnetbändern mit EDV-Daten, mit einer Breite von 4 mm oder weniger	1000 St 1000 EUR	- -	- -	- -	-
2233 10 500	- Vervielfältigung von Magnetbändern mit EDV-Daten, mit einer Breite von mehr als 4 mm	1000 St 1000 EUR	- -	- -	- -	-
2233 10 700	- Vervielfältigung von anderen Trägern mit EDV-Daten (z.B. auf Platten, CD-ROMs, Disketten)	1000 EUR	142 525	145 922	121 544	16

4 Produktion nach Güterarten - Deutschland

Melde-Nr.	Bezeichnung	Einheit	2006	2007	2008	2008 Anzahl Unternehmen
1	2	3	4	5	6	7
	Kokereierzeugnisse, Mineralölerzeugnisse, Spalt- und Brutstoffe					
2310 10 300	Koks und Schmelzkoks aus Steinkohle, Braunkohle oder Torf, auch agglomeriert, Retortenkohle - Kokereikoks aus Steinkohle (Erzeugnis aus der Kohleverkennung unter Hochtemperatur), Gaskoks (Nebenerzeugnis von Gaswerken)	t-Trocken TJ * t-Trocken TJ 1000 EUR	6 367 303 96 773 6 367 303 96 773 895 644	. . . 6 399 729 103 523 851 186	. . . 6 416 747 104 106 904 778	5 4
2310 10 500	- Braunkohlenkoks (Erzeugnis aus der Braunkohlendestillation unter Niedrigtemperatur)	t-Trocken TJ * t-Trocken TJ 1000 EUR - - -	1 -
2310 10 700	- Koks für nichtenergetische Verwendungszwecke (Kunstgraphit) (Retortenkoks, Torfkoks und Koks für Elektroden)	t-Trocken TJ * t-Trocken TJ 1000 EUR	- - - - -	- - - - -	- - - - -	- -
2310 20 000	Teer aus Steinkohle, Braunkohle oder Torf u.a. Mineralteere, auch entwässert oder teilweise destilliert (einschl. rekonstituierter Teere)	t TJ * t TJ 1000 EUR	276 817 7 779 276 817 7 779 44 813	274 093 7 763 274 093 7 763 49 724	282 255 7 995 282 255 7 995 54 699	5 5
	Mineralölerzeugnisse					
2320 11 400	Motorenbenzin (einschl. Flugbenzin) - Flugbenzin (spezielles Erdöldestillat, 30 °C bis 220 °C, für Kolben-Flugmotoren)	t 1000 EUR	- -	- -	- -	-
2320 11 500	- Motorenbenzin, unverbleit (Erdöldestillat, 30 °C bis 220 °C, für Ottomotoren, ohne Zusatz von TEL oder TML)	t 1000 EUR	25 061 164 5 676 459	24 408 481 5 464 624	23 692 116 6 171 383	12
	darunter Lohnarbeit	t 1000 EUR	15 625 086 417 597	15 829 895 480 782	15 075 931 427 709	8
2320 11 700	- Motorenbenzin, verbleit (Erdöldestillat, 30 °C bis 220 °C, für Ottomotoren, mit Zusatz von TEL oder TML zur Erhöhung der Oktanzahl)	t 1000 EUR	- -	- -	- -	-
	darunter Lohnarbeit	t 1000 EUR	- -	- -	- -	-
2320 12 000	Flugturbinenkraftstoff, leicht (Erdöldestillat, 100 °C bis 250 °C, als Gemisch von Kerosin und Benzin, speziell für Flugturbinen)	t 1000 EUR	- -	- -	- -	-
2320 13 300	Leichtöle, Spezialbenzin - Leichtöl als Raffinerie-Einsatzmaterial (leichtes halbverarbeitetes Destillat für den Einsatz in Raffinerien)	t t * 1000 EUR	2 813 496 1 387 044 349 605	2 751 108 1 483 262 394 869	2 569 426 1 402 321 527 440	11 9
2320 13 500	- Leichtes Rohbenzin (leichtes Destillat für den Einsatz in der erdölchemischen Industrie)	t t * 1000 EUR	9 158 672 3 539 648 951 593	9 535 068 3 905 035 1 090 325	9 494 156 4 013 374 1 428 288	19 17
	darunter Lohnarbeit	t 1000 EUR	1 641 033 75 300	1 887 026 74 856	1 658 871 93 299	8
2320 13 700	- Spezial- und Testbenzin (raffinierte Erdöldestillate der Rohbenzin-/Petroleum-Gruppe)	t t * 1000 EUR	185 470 122 481	182 775 122 092	187 431 141 362	13 13
2320 14 000	Flugturbinenkraftstoff (Kerosin) u.a. Leuchtöl (Erdöldestillat, 150 °C bis 300 °C, für Flugturbinen und Verwendungen außerhalb der Luftfahrt)	t t * 1000 EUR	4 417 952 4 417 952	4 594 177 4 594 177	. 4 744 513	11 11
	darunter Lohnarbeit	t 1000 EUR	1 370 759 1 962 856 53 406	1 418 357 2 073 253 71 181	1 994 883 2 004 130 72 736	5

4 Produktion nach Güterarten - Deutschland

Melde-Nr.	Bezeichnung	Einheit	2006	2007	2008	2008 Anzahl Unternehmen
1	2	3	4	5	6	7
2320 15 300	Gasöl - Schweröl als Raffinerie-Einsatzmaterial (schweres halbverarbeitetes Destillat für den Einsatz in Raffinerien) darunter zum Absatz bestimmt	t t 1000 EUR	* 936 737 501 138 75 756	1 320 340 907 380 112 401	1 230 710 960 908 128 324	11 9
2320 15 500	- Dieselkraftstoff (Erdöldestillat, 180 °C bis 380 °C, für Straßen- und Schienenfahrzeuge) darunter Lohnarbeit	t 1000 EUR t 1000 EUR	34 280 746 8 002 990 20 469 574 504 532	35 187 642 8 115 387 21 450 743 561 629	34 478 279 12 138 090 18 807 517 598 999	11 7
2320 15 700	- Heizöl, leicht (Erdöldestillat, 180 °C bis 380 °C, zur Erzeugung von Wärme oder Dampf) darunter zum Absatz bestimmt	t t 1000 EUR	* 17 437 144 17 437 144 4 201 764	14 897 718 3 421 607	14 714 621 4 605 599	17 17
2320 15 900	- Gas-/Dieselöl (nichtenergetisch) (schweres Destillat für den Einsatz in der erdölchemischen Industrie) darunter zum Absatz bestimmt	t t 1000 EUR	*	2 2
2320 16 300	Mittelschwere Öle (ohne Flugturbinenkraftstoff (Kerosin) u.a. Leuchtöl) - Mittelschwere Öle als Raffinerie-Einsatzmaterial (mittelschweres halbverarbeitetes Destillat für den Einsatz in Raffinerien) darunter zum Absatz bestimmt	t t 1000 EUR	*	1 1
2320 16 500	- Mittelschweres Rohbenzin (mittelschweres Destillat für den Einsatz in der erdölchemischen Industrie) darunter zum Absatz bestimmt	t t 1000 EUR	*	7 6
2320 17 300	Heizöle, schwer (Schweröle) - als Raffinerie-Einsatzmaterial (Heizöl für den Einsatz in Raffinerien) darunter zum Absatz bestimmt	t t 1000 EUR	* 1 122 203 493 911 5 724	721 715 11 336	557 457 43 917	7 5
2320 17 500	- mit niedrigem Schwefelgehalt (Schwefelgehalt von weniger als 1 GHT) darunter zum Absatz bestimmt	t t 1000 EUR	* 8 000 843 7 693 007 871 038	7 568 728 7 263 406 882 771	6 599 041 6 327 697 2 058 302	17 17
2320 17 700	- mit hohem Schwefelgehalt (Schwefelgehalt von mehr als 1 GHT) darunter zum Absatz bestimmt	t t 1000 EUR	* 4 548 504 528 275	4 368 326 605 105	4 183 796 848 839	9 9
2320 17 900	- nichtenergetisch (Heizöl für den Einsatz in der erdölchemischen Industrie) darunter zum Absatz bestimmt	t t 1000 EUR	* - - -	- - -	- - -	- -
2320 18 300	Schmieröle; andere Öle - Schmieröle als Raffinerie-Einsatzmaterial (Schmieröle für den Einsatz in Raffinerien) darunter zum Absatz bestimmt	t t 1000 EUR	* 493 537 493 537 348 039	537 467 537 467 355 369	575 080 482 307	5 5
2320 18 501	- Schmieröle (Flüssigdestillate, mit einem Mineralölgehalt von 70 GHT oder mehr, aus Rohöl, einschl. Motorenölen technischen Ölen und Schmierfetten) - Schmieröle, nichtenergetisch, für den Einsatz in der erdölchemischen Industrie darunter zum Absatz bestimmt	t t 1000 EUR	*	1 1
2320 18 502	- - Motoren-, Kompressoren- und Turbinenöle	t 1000 EUR	576 702 930 190	621 863 1 008 624	624 904 995 944	14
2320 18 503	- - Hydrauliköle	t 1000 EUR	143 741 158 416	149 861 176 095	153 063 188 583	19
2320 18 504	- - Weißöle; Paraffinum liquidum	t 1000 EUR	147 755 148 213	146 229 144 529	119 375 129 617	7
2320 18 505	- - Getriebeöle	t 1000 EUR	146 917 268 570	168 616 328 685	165 288 333 846	17
2320 18 506	- - Metallbearbeitungs-, Formen- und Korrosionsschutzöle	t 1000 EUR	154 434 307 305	168 378 341 514	164 176 348 581	33
2320 18 507	- - Elektro-Isolieröle	t 1000 EUR	6
2320 18 508	- Andere Schmieröle und Öle darunter zum Absatz bestimmt	t t 1000 EUR	* 513 898 513 898 499 570	571 815 571 815 550 711	569 474 612 328	28 28

4 Produktion nach Güterarten - Deutschland

Melde-Nr.	Bezeichnung	Einheit	2006	2007	2008	2008 Anzahl Unternehmen
1	2	3	4	5	6	7
	Gasförmige Kohlenwasserstoffe (ohne Erdgas), roh					
2320 21 200	Flüssiggas (LPG) (Gemisch aus leichten Kohlenwasserstoffen, durch erhöhten Druck in flüssigem Zustand erhalten) - zur Verwendung als Kraft- oder Brennstoff (auch Propan, chemisch rein)	t TJ t TJ 1000 EUR	* * 961 212 44 163 961 212 44 163 172 207	978 172 44 230 978 172 44 230 161 189	51 106 1 104 175 51 106 206 829	13 13
2320 21 300	- als Raffinerie-Einsatzmaterial (Propan/Butane für den Einsatz in Raffinerien) (auch Methan, chemisch rein)	t TJ t TJ 1000 EUR	* * . . 1 992 512 96 021 335 116	. . 2 084 564 98 837 289 210	. . 1 809 887 85 731 366 401	11 11
2320 21 700	- nichtenergetisch (Propan/Butane für den Einsatz in der erdölchemischen Industrie)	t TJ t TJ 1000 EUR	* * . . 138 384 . . .	135 625	134 545	3 2
2320 22 000	Raffineriegas (z.B. Ethylen, Propylen, Butylen, Butadien, verflüssigt u.a. rohe gasförmige Kohlenwasserstoffe, ohne Erdgas)	t TJ t TJ 1000 EUR	* * 6 390 958 555 577 4 606 740 220 729 925 564	6 024 140 534 743 4 251 030 206 452 895 448	6 263 026 544 241 4 519 532 216 650 1 138 347	21 20
2320 31 000	Andere Mineralölerzeugnisse - Vaseline; Paraffin, mikrokristallines Erdölwachs, paraffinische Rückstände ("slack wax"), Ozokerit, Montanwachs, Torfwachs, andere Mineralwachse	t t 1000 EUR	* * 628 483 628 483 442 426	643 433 643 433 463 767	530 940 530 940 460 634	12 12
2320 32 400	- Petrolkoks (schwarzes festes Erzeugnis, durch Kracken oder Karbonisation von Einsatzmaterial-Rückständen, bestehend aus Kohlenstoff 90 bis 95%)	t TJ t TJ 1000 EUR	* * . . 1 785 550 52 103 85 149 1 287 494 37 574 8 510	. . 1 666 673 48 632 80 090 1 191 427 34 768 9 542	. . 1 857 016 53 894 152 746 1 300 405 37 953 12 119	8 7 4
2320 32 500	- Bitumen aus Erdöl (schwarzes oder dunkelbraunes festes oder halbfestes dicht- und haftfähiges thermoplastisches Material)	t t 1000 EUR	* * 3 639 214 367 981	3 564 849 355 202	3 680 486 461 987	12 11
2320 32 700	Andere Rückstände aus Erdöl oder Öl aus bituminösen Mineralien	t t 1000 EUR	* * 1 662 280 160 315	1 503 901 158 311	1 552 893 258 044	14 14
2320 40 000	Ölabfälle (z.B. polychlorierte Biphenyle (PCB), polychlorierte Terphenyle (PCT) oder polybromierte Biphenyle (PBB) enthaltend)	t t 1000 EUR	* * - - -	- - -	- - -	- -
	Spalt- und Brutstoffe					
	Radioaktive, chemische Elemente, radioaktive Isotope und ihre Verbindungen; Mischungen und Rückstände, die diese Erzeugnisse enthalten					
2330 11 000	Natürliches Uran und seine Verbindungen; Legierungen, Dispersionen usw., die natürliches Uran oder seine Verbindungen enthalten (EURATOM)	kg kg 1000 EUR	* * - - -	- - -	- - -	- -
2330 12 000	An U 235 angereichertes Uran und seine Verbindungen; Plutonium und seine Verbindungen; Legierungen, Dispersionen usw., die an U 235 angereichertes Uran, Plutonium oder deren Verbindungen enthalten (EURATOM)	kg kg 1000 EUR	* *	2 2

4 Produktion nach Güterarten - Deutschland

Melde-Nr.	Bezeichnung	Einheit	2006	2007	2008	2008 Anzahl Unternehmen	
1	2	3	4	5	6	7	
2330 13 000	An U 235 abgereichertes Uran und seine Verbindungen; Thorium und seine Verbindungen; Legierungen, Dispersionen usw., die an U 235 abgereichertes Uran oder seine Verbindungen enthalten (EURATOM) darunter zum Absatz bestimmt	kg kg 1000 EUR	*	- - -	- - -	- - -	
2330 14 000	Andere radioaktive Elemente, Isotope und Verbindungen; Legierungen, Dispersionen usw., die diese Elemente enthalten; radioaktive Rückstände darunter zum Absatz bestimmt	GBq GBq 1000 EUR	*	1 1 .	
2330 20 000	Nicht bestrahlte Brennstoffelemente (EURATOM) darunter zum Absatz bestimmt	kg kg 1000 EUR	*	1 1 .	
2330 90 000	Wiederaufarbeitung von radioaktiven Brennelementen	1000 EUR	-	-	-	-	
2399 00 000	Veredlung von Erzeugnissen dieser Güterabteilung (ohne Wiederaufarbeitung von radioaktiven Brennelementen)	1000 EUR	.	.	.	2	
	Chemische Erzeugnisse						
2411 11 200	Edelgase, Wasserstoff, Stickstoff, Sauerstoff - Argon darunter zum Absatz bestimmt	1000 m³ 1000 m³ 1000 EUR	*	227 205 . 147 618	240 265 240 265 160 477	240 792 240 792 163 008	11 11 .
2411 11 300	- Edelgase (ohne Argon) darunter zum Absatz bestimmt	1000 m³ 1000 m³ 1000 EUR	*	1 1 .
2411 11 500	- Wasserstoff darunter zum Absatz bestimmt	1000 m³ 1000 m³ 1000 EUR	*	4 052 379 1 310 846 143 630	4 685 893 1 812 888 451 216	4 481 576 1 812 510 296 451	23 21 .
2411 11 600	- Stickstoff darunter zum Absatz bestimmt	1000 m³ 1000 m³ 1000 EUR	*	5 408 063 5 291 386 282 165	5 625 015 5 495 138 296 738	5 614 576 5 475 991 282 052	12 11 .
2411 11 700	- Sauerstoff darunter zum Absatz bestimmt	1000 m³ 1000 m³ 1000 EUR	*	7 325 098 . 367 143	7 696 998 . 406 900	7 210 132 . 407 854	11 10 .
2411 12 300	Gasförmige anorganische Sauerstoffverbindungen der Nichtmetalle (ohne Schwefeldioxid) - Kohlenstoffdioxid darunter zum Absatz bestimmt	t t 1000 EUR	*	890 708 . 44 825	. . 45 082	. . 51 503	6 6 .
2411 12 500	- Schwefeltrioxid, Diarsentrioxid darunter zum Absatz bestimmt	t t 1000 EUR	*	2 2 .
2411 12 700	- Stickstoffoxide darunter zum Absatz bestimmt	t t 1000 EUR	*	1 1 .
2411 12 900	- Andere anorganische Sauerstoffverbindungen der Nichtmetalle darunter zum Absatz bestimmt	t t 1000 EUR	*	696 755 . 40 849	724 619 . 46 328	642 014 . 66 781	5 5 .
2411 13 000	Flüssige Luft (einschl. von Edelgasen befreiter flüssiger Luft); Preßluft darunter zum Absatz bestimmt	t t 1000 EUR	*	2 136 534 . 10 294	2 301 138 . 10 269	2 260 498 . 10 595	6 5 .
2412 11 300	Farbstoffe und Pigmente Zinkoxid; Zinkperoxid; Titanoxide - Zinkoxid; Zinkperoxid darunter zum Absatz bestimmt	t t 1000 EUR	*	68 615 68 615 145 008	66 183 66 183 146 626	61 783 61 783 91 426	8 8 .
2412 11 500	- Titanoxide darunter zum Absatz bestimmt	t-TiO2 t-TiO2 1000 EUR	*	463 237 463 237 773 009	460 141 460 141 812 358	452 086 452 086 775 096	5 5 .
2412 12 150	Chromoxide und -hydroxide; Mangan-Orangemennige; oxide; Bleioxide; Mennige und Kupferoxide und -hydroxide - Chromoxide und -hydroxide - - Chromtrioxid darunter zum Absatz bestimmt	t t 1000 EUR	*	. . 97	2 2 .
2412 12 190	- - Chromoxide und -hydroxide (ohne Chromtrioxid) darunter zum Absatz bestimmt	t t 1000 EUR	*	4 4 .

4 Produktion nach Güterarten - Deutschland

Melde-Nr.	Bezeichnung	Einheit	2006	2007	2008	2008 Anzahl Unternehmen
1	2	3	4	5	6	7
2412 12 350	- Manganoxide - Mangandioxid darunter zum Absatz bestimmt	t t 1000 EUR	*	1 1
2412 12 390	- Manganoxide (ohne Mangandioxid) darunter zum Absatz bestimmt	t t 1000 EUR	* - -	- - -	- - -	- -
2412 12 530	- Bleioxide; Mennige und Orangemennige - Bleimonoxid (Lithargyrum, Massicot) darunter zum Absatz bestimmt	t t 1000 EUR	* - .	- - .	- - .	1 1
2412 12 550	- Mennige und Orangemennige darunter zum Absatz bestimmt	t-PbO t-PbO 1000 EUR	*	2 2
2412 12 570	- Andere Bleioxide darunter zum Absatz bestimmt	t t 1000 EUR	*	2 2
2412 12 700	- Kupferoxide und -hydroxide darunter zum Absatz bestimmt	t t 1000 EUR	*	5 5
2412 13 130	Ausgewählte anorganische Basen; ausgewählte Metalloxide (einschl. Erdpigmenten, Metall- hydroxiden und -peroxiden, a.n.g.) - Eisenoxide und -hydroxide, Erd- pigmente - Eisenoxide und -hydroxide darunter zum Absatz bestimmt	t t 1000 EUR	* . 242 264 247 476	. . 240 310 267 984	. . 251 412 261 144	10 10
2412 13 150	- Erdpigmente (Geschönte Farberden) mit einem Gehalt an gebundenem Eisen von 70 GHT oder mehr, berechnet als Fe2O3 darunter zum Absatz bestimmt	t t 1000 EUR	* - -	- - -	- - -	- -
2412 13 300	- Cobaltoxide und -hydroxide; handelsübliche Cobaltoxide darunter zum Absatz bestimmt	t t 1000 EUR	* . 238 238 5 096	. . 1 553 1 553 .	. . 292 292 .	3 3
2412 13 530	- Lithiumoxid und -hydroxid; Vana- diumoxide und -hydroxide - Lithiumoxid und -hydroxid darunter zum Absatz bestimmt	t t 1000 EUR	*	1 1
2412 13 550	- Vanadiumoxide und -hydroxide darunter zum Absatz bestimmt	t t 1000 EUR	*	2 2
2412 13 630	- Nickeloxide und -hydroxide, Germa- niumoxide und Zirkoniumdioxid - Nickeloxide und -hydroxide darunter zum Absatz bestimmt	t t 1000 EUR	*	2 2
2412 13 650	- Germaniumoxide und Zirkoniumdioxid darunter zum Absatz bestimmt	t t 1000 EUR	* - .	. . 8	- - .	1 1
2412 13 730	- Molybdänoxide und -hydroxide, Antimonoxide - Molybdänoxide und -hydroxide darunter zum Absatz bestimmt	t t 1000 EUR	* 1 936 1 936 .	1 109 1 109 .	1 064 . 14 580	4 4
2412 13 750	- Antimonoxide darunter zum Absatz bestimmt	t t 1000 EUR	* 620 620	2 2
2412 13 900	- Andere anorganische Basen, weder in den Unterkategorien 2412 11 bis 2412 13 noch in der Unterkategorie 2413 15 genannt darunter zum Absatz bestimmt	t t 1000 EUR	* 22 430 22 430 78 934	34 012 34 012 107 834	63 011 . 119 596	14 13
2412 21 100	Farben und Farbstoffe; Gerbstoffe; Tannine und ihre Derivate Synthetische organische Farbstoffe, auch chemisch einheitlich; Farbstoffe sowie Zubereitungen auf deren Grundlage; synthetische organische Erzeugnisse als fluores- zierende Aufheller; Farblacke und Zubereitungen auf deren Grundlage - Dispersionsfarbstoffe und Zubereitungen darunter zum Absatz bestimmt	t t 1000 EUR	* 3 202 2 403 29 018	3 911 3 170 31 373	2 861 . 30 711	7 7
2412 21 200	- Säurefarbstoffe, auch metallisiert und Beizenfarbstoffe sowie Zubereitungen darunter zum Absatz bestimmt	t t 1000 EUR	* 17 660 16 100 101 431	16 367 14 470 84 004	11 431 9 939 59 581	19 19

4 Produktion nach Güterarten - Deutschland

Melde-Nr.	Bezeichnung	Einheit	2006	2007	2008	2008 Anzahl Unternehmen
1	2	3	4	5	6	7
2412 21 300	- Basische Farbstoffe und Zubereitungen darunter zum Absatz bestimmt	t t 1000 EUR	* 10 115 8 359 44 325	9 084 .	8 901 7 453 29 392	10 10
2412 21 400	- Direktfarbstoffe und Zubereitungen darunter zum Absatz bestimmt	t t 1000 EUR	* 22 739 20 869 60 208	25 039 23 248 61 295	22 694 21 151 55 922	12 12
2412 21 503	- Küpenfarbstoffe, Reaktivfarbstoffe, organische Pigmente sowie andere synthetische organische Farbmittel und deren Zubereitungen	t t 1000 EUR	.	.	.	5 5
2412 21 509	- Synthetische Lebensmittelfarben darunter zum Absatz bestimmt	t t 1000 EUR	.	.	.	5 5
2412 21 509	- Andere Küpenfarbstoffe, Reaktivfarbstoffe, organische Pigmente sowie andere synthetische organische Farbmittel und deren Zubereitungen darunter zum Absatz bestimmt	t t 1000 EUR	* 148 562 114 574 957 142	134 504 102 796 802 610	117 867 91 947 689 979	26 26
2412 21 600	- Synthetische organische Erzeugnisse als fluoereszierende Aufheller darunter zum Absatz bestimmt	t t 1000 EUR	* 134 564 101 360	102 295 102 045 111 275	99 861 99 345 108 031	7 7
2412 21 700	- Farblacke; Zubereitungen auf der Grundlage von Farblacken darunter zum Absatz bestimmt	t t 1000 EUR	* 2 193 18 565	2 134 .	2 736 2 736 24 790	4 4
2412 22 500	- Pflanzliche Gerbstoffauszüge; Tannine u. ihre Derivate; Farbmittel pflanzlichen oder tierischen Ursprungs (ohne Tierisches Schwarz), auch chemisch einheitlich und Zubereitungen auf deren Grundlage - Pflanzliche Gerbstoffauszüge, Tannine und ihre Salze, Ether, Ester und andere Derivate darunter zum Absatz bestimmt	t t 1000 EUR	* . 107	.	.	3 3
2412 22 700	- Farbmittel pflanzlichen oder tierischen Ursprungs und Zubereitungen auf der Grundlage dieser Farbstoffe (auch natürliche Lebensmittelfarben; ohne Tierisches Schwarz) darunter zum Absatz bestimmt	t t 1000 EUR	* 3 008 3 008 39 407	3 046 3 046 43 316	3 160 3 160 45 658	6 6
2412 23 300	- Synthetische organische Gerbstoffe darunter zum Absatz bestimmt	t t 1000 EUR	* 28 822 25 373	28 632 26 888	24 124 21 965	7 7
2412 23 500	- Anorganische Gerbstoffe, Gerbstoffzubereitungen, auch natürliche Gerbstoffe enthaltend; Enzymzubereitungen zum Vorgerben darunter zum Absatz bestimmt	t t 1000 EUR	* 69 762 44 588	64 981 42 993	57 574 41 733	4 4
2412 24 150	- Andere Farbmittel, Pigmente und deren Zubereitungen; anorganische Erzeugnisse als Luminophore, auch chemisch einheitlich - Pigmente und Zubereitungen auf der Grundlage von Titandioxid - mit einem Gehalt an Titandioxid von 80 GHT oder mehr darunter zum Absatz bestimmt	t t-TiO2 t-TiO2 1000 EUR	* 7 488 37 043	12 414 60 663	12 726 70 546	8 7
2412 24 190	- mit einem Gehalt an Titandioxid von weniger als 80 GHT darunter zum Absatz bestimmt	t t-TiO2 t-TiO2 1000 EUR	* 20 489 19 252 198 992	20 184 209 901	22 604 221 730	19 19
2412 24 300	- Pigmente und Zubereitungen auf der Grundlage von Chromverbindungen darunter zum Absatz bestimmt	t t 1000 EUR	* 3 132 14 634	2 854 15 621	2 523 15 028	6 6
2412 24 500	- Pigmente und Zubereitungen auf der Grundlage von Cadmiumverbindungen darunter zum Absatz bestimmt	t t 1000 EUR	*	19 19 .	3 3
2412 24 701	- Ultramarin, Lithopone und andere Pigmente und Zubereitungen, Magnetit; anorganische Erzeugnisse als Luminophore - Masterbatches, schwarz oder weiß (ohne solche auf der Grundlage von Titandioxid, Chrom- oder Cadmiumverbindungen) darunter zum Absatz bestimmt	t t 1000 EUR	* 21 046 45 941	22 296 48 705	20 746 43 056	10 10

4 Produktion nach Güterarten - Deutschland

Melde-Nr.	Bezeichnung	Einheit	2006	2007	2008	2008 Anzahl Unternehmen
1	2	3	4	5	6	7
2412 24 702	- Masterbatches, bunt (ohne solche auf der Grundlage von Titandioxid, Chrom oder Cadmiumverbindungen) darunter zum Absatz bestimmt	t t 1000 EUR	* 58 353 165 547	54 533 169 048	45 697 154 043	15 14
2412 24 705	- Masterbatches, a.n.g. (ohne solche auf der Grundlage von Titandioxid, Chrom oder Cadmiumverbindungen) darunter zum Absatz bestimmt	t t 1000 EUR	* 56 895 108 139	62 814 125 934	59 300 125 192	6 5
2412 24 709	- Ultramarin, Lithopone u.a. Pigmente und Zubereitungen, Magnetit; anorganische Erzeugnisse als Luminophore, a.n.g. (ohne Masterbatches) darunter zum Absatz bestimmt	t t 1000 EUR	* . . 82 895	. . 91 512	. . 86 381	15 15
	Sonstige anorganische Grundstoffe und Chemikalien Halogene; Schwefel; Kohlenstoff; andere nicht gasförmige Nichtmetalle - Halogene					
2413 11 110	- Chlor darunter zum Absatz bestimmt	t t 1000 EUR	* 5 068 310 3 435 018 422 063	5 082 913 3 542 519 421 622	4 764 959 3 355 942 448 106	9 8
2413 11 130	- Jod darunter zum Absatz bestimmt	t t 1000 EUR	* 1 657	2 2
2413 11 150	- Fluor darunter zum Absatz bestimmt	t t 1000 EUR	*	- - -	- - -	- -
2413 11 170	- Brom darunter zum Absatz bestimmt	t t 1000 EUR	* - -	- -	1 1
2413 11 200	- Sublimierter oder gefällter Schwefel; kolloider Schwefel darunter zum Absatz bestimmt	t t 1000 EUR	* 1 686 423 17 942	1 637 383 35 760	1 709 480 59 728	15 14
2413 11 300	- Ruß darunter zum Absatz bestimmt	t t 1000 EUR	* 630 843 332 868	664 642 359 656	606 588 377 551	10 10
2413 11 400	- Bor; Tellur darunter zum Absatz bestimmt	t t 1000 EUR	*	2 2
2413 11 530	- Silicium - mit einem Gehalt an Silicium von 99,99 GHT oder mehr darunter zum Absatz bestimmt	t t 1000 EUR	*	1 1
2413 11 550	- mit einem Gehalt an Silicium von weniger als 99,99 GHT darunter zum Absatz bestimmt	t t 1000 EUR	*	35 254 35 254 55 077	. . 64 401	4 4
2413 11 600	- Phosphor darunter zum Absatz bestimmt	t t 1000 EUR	* - -	- -	1 1
2413 11 700	- Arsen darunter zum Absatz bestimmt	t t 1000 EUR	*	1 1
2413 11 900	- Selen darunter zum Absatz bestimmt	t t 1000 EUR	*	2 2
	Halogen- oder Schwefelverbindungen der Nichtmetalle - Halogenide und Halogenoxide der Nichtmetalle					
2413 12 350	- Chloride und Chloridoxide des Phosphors darunter zum Absatz bestimmt	t t 1000 EUR	* 154 225 41 419	147 127 32 255	153 170 57 180	7 7
2413 12 370	- Halogenide und Halogenoxide der Nichtmetalle (ohne Chloride und Chloridoxide des Phosphors) darunter zum Absatz bestimmt	t t 1000 EUR	* 640 002 93 827 94 652	594 418 86 337 96 479	542 617 88 564 102 797	8 7
2413 12 500	- Kohlenstoffdisulfid darunter zum Absatz bestimmt	t t 1000 EUR	*	1 1
2413 12 700	- Sulfide der Nichtmetalle (ohne Kohlenstoffdisulfid); handelsübliches Phosphortrisulfid darunter zum Absatz bestimmt	t t 1000 EUR	*	19 045 19 045 6 133	3 3

4 Produktion nach Güterarten - Deutschland

Melde-Nr.	Bezeichnung	Einheit	2006	2007	2008	2008 Anzahl Unternehmen
1	2	3	4	5	6	7
2413 13 250	Alkalimetalle, Erdalkalimetalle; Seltenerdmetalle; Scandium und Yttrium, auch untereinander gemischt od. miteinander legiert; Quecksilber - Alkalimetalle - - Natrium darunter zum Absatz bestimmt	t t 1000 EUR	*	.	.	1
2413 13 290	- - Alkalimetalle (ohne Natrium) darunter zum Absatz bestimmt	t t 1000 EUR	*	.	.	1
2413 13 300	- Calcium darunter zum Absatz bestimmt	t t 1000 EUR	*	-	-	-
2413 13 500	- Strontium und Barium darunter zum Absatz bestimmt	t t 1000 EUR	*	.	.	1
2413 13 700	- Seltenerdmetalle, Scandium und Yttrium darunter zum Absatz bestimmt	t t 1000 EUR	*	-	-	-
2413 13 800	- Quecksilber darunter zum Absatz bestimmt	t t 1000 EUR	*	.	.	1
2413 14 130	Anorganische Säuren (ohne Salpeter- säure, Nitriersäuren); nicht gas- förmige anorganische Sauerstoffver- bindungen der Nichtmetalle - Chlorwasserstoff (Salzsäure), Chloroschwefelsäure - - Chlorwasserstoff (Salzsäure) darunter zum Absatz bestimmt	t-HCl t-HCl 1000 EUR	*	2 161 017 1 255 195 75 285	2 285 333 1 331 987 74 871	26 24
2413 14 150	- - Chloroschwefelsäure darunter zum Absatz bestimmt	t t 1000 EUR	*	.	.	1
2413 14 330	- - Schwefelsäure, Oleum - - Schwefelsäure darunter zum Absatz bestimmt	t-SO2 t-SO2 1000 EUR	*	3 949 316 1 882 250 70 341	3 997 735 1 914 175 74 778	26 24
2413 14 350	- - Oleum darunter zum Absatz bestimmt	t-SO2 t-SO2 1000 EUR	*	920 402 131 086 14 140	904 654 137 906 13 226	8 7
2413 14 530	- Diphosphorpentaoxid, Phosphorsäure und Polyphosphorsäuren - - Diphosphorpentaoxid darunter zum Absatz bestimmt	t-P2O5 t-P2O5 1000 EUR	*	.	.	2
2413 14 550	- - Phosphorsäure und Polyphosphorsäuren darunter zum Absatz bestimmt	t-P2O5 t-P2O5 1000 EUR	*	34 373 23 952	31 684 23 344	11 11
2413 14 600	- Boroxide; Borsäuren; andere anorganische Säuren (ohne Fluorwasserstoff) darunter zum Absatz bestimmt	t t 1000 EUR	*	222 169 151 957 76 097	217 885 150 402 76 332	8 7
2413 14 730	- Fluorwasserstoff, Siliciumdioxid, Schwefeldioxid - - Fluorwasserstoff (Flußsäure) darunter zum Absatz bestimmt	t-HF t-HF 1000 EUR	*	185 216 106 529	172 635 108 634	8 8
2413 14 750	- - Siliciumdioxid darunter zum Absatz bestimmt	t-SiO2 t-SiO2 1000 EUR	*	265 792 248 963 361 559	264 349 247 669 365 865	12 12
2413 14 770	- - Schwefeldioxid darunter zum Absatz bestimmt	t-SO2 t-SO2 1000 EUR	*	283 948 .	281 549 .	3 2
2413 15 250	Hydroxide und Peroxide des Natriums, Kaliums oder Magnesiums; Oxide, Hy- droxide und Peroxide des Strontiums oder Bariums; Aluminiumhydroxid; Hydrazin und Hydroxylamin und ihre anorganischen Salze - Natriumhydroxid - - fest (Ätznatron) darunter zum Absatz bestimmt	t-NaOH t-NaOH 1000 EUR	*	.	.	4
2413 15 270	- - in wäßriger Lösung (Natronlauge) darunter zum Absatz bestimmt	t-NaOH t-NaOH 1000 EUR	*	4 209 812 3 000 357 464 292	4 316 903 3 019 368 501 400	25 24
2413 15 350	- Kaliumhydroxid - - fest (Ätzkali) darunter zum Absatz bestimmt	t-KOH t-KOH 1000 EUR	*	.	.	6
2413 15 370	- - in wäßriger Lösung (Kalilauge) darunter zum Absatz bestimmt	t-KOH t-KOH 1000 EUR	*	177 506 52 422	. 44 974	5 5

4 Produktion nach Güterarten - Deutschland

Melde-Nr.	Bezeichnung	Einheit	2006	2007	2008	2008 Anzahl Unternehmen
1	2	3	4	5	6	7
2413 15 500	- Peroxide des Natriums oder des Kaliums darunter zum Absatz bestimmt	t t 1000 EUR	*	1 1
2413 15 600	- Magnesiumhydroxid und -peroxid; Oxide, Hydroxide und Peroxide des Strontiums oder des Bariums darunter zum Absatz bestimmt	t t 1000 EUR	*	6 504 6 504 8 621	7 502 7 502 10 801	9 327 9 327 12 840
2413 15 700	- Aluminiumhydroxid darunter zum Absatz bestimmt	t-Al2O3 t-Al2O3 1000 EUR	*	1 392 740 332 926	1 387 540 352 764	1 395 343 367 773
2413 15 800	- Hydrazin und Hydroxylamin und ihre anorganischen Salze darunter zum Absatz bestimmt	t t 1000 EUR	*	205 171 26 632 76 869	215 888 28 904 68 790	195 299 28 801 78 862
2413 21 100	- Fluoride, Fluorosilikate, -aluminate und andere komplexe Fluorosilicate; Chloride (ohne Ammoniumchlorid), Chloridoxide, Chloridhydroxide; Bromide, Bromidoxide; Jodide, Jodid-oxide - Fluoride; Fluorosilikate, Fluoroaluminate und andere komplexe Fluorosilicate darunter zum Absatz bestimmt	t-F t-F 1000 EUR	*	38 135 121 727	30 859 96 610	27 849 27 849 83 398
2413 21 300	- Chloride (ohne Ammoniumchlorid) darunter zum Absatz bestimmt	t t 1000 EUR	*	565 462 491 027 93 853	595 898 517 240 103 037	587 101 485 850 100 260
2413 21 500	- Chloridoxide und Chloridhydroxide darunter zum Absatz bestimmt	t t 1000 EUR	*	29 233 41 918 .	41 918 41 918 8 885	48 141 . 7 040
2413 21 700	- Bromide und Bromidoxide, Jodide und Jodidoxide darunter zum Absatz bestimmt	t t 1000 EUR	*	431 431 9 974	1 612 1 612 12 713	. . 14 025
2413 22 350	- Hypochlorite, Chlorite, Hypobromite, Chlorate, Perchlorate, Bromate und Perbromate, Jodate und Perjodate - Hypochlorite; handelsübliches Calciumhypochlorit; Chlorite; Hypobromite - Calciumhypochlorite (einschl. handelsüblichem Calciumhypochlorit) darunter zum Absatz bestimmt	t-Cl t-Cl 1000 EUR	*	- - -
2413 22 390	- - Andere Hypochlorite; Chlorite; Hypobromite darunter zum Absatz bestimmt	t-Cl t-Cl 1000 EUR	*	. . 3 414	. . 4 244	36 068 . 5 066
2413 22 550	- - Chlorate und Perchlorate; Bromate und Perbromate; Jodate und Perjodate - Natriumchlorat darunter zum Absatz bestimmt	t t 1000 EUR	*
2413 22 590	- - Andere Chlorate; Perchlorate; Bromate und Perbromate; Jodate und Perjodate darunter zum Absatz bestimmt	t t 1000 EUR	*	. . 830	128 128 728	. . .
2413 31 130	- Sulfide; Polysulfide; Dithionite und Sulfoxylate; Sulfite; Thiosulfate; Sulfate; Alaune; Persulfate - Sulfide; Polysulfide; Dithionite und Sulfoxylate - Sulfide; Polysulfide darunter zum Absatz bestimmt	t-S t-S 1000 EUR	*	85 936 77 565	95 482 91 774	89 904 89 904 84 834
2413 31 150	- - Dithionite; Sulfoxylate darunter zum Absatz bestimmt	t t 1000 EUR	*	. . 69 927	. . 71 205	. . .
2413 31 330	- Sulfite; Thiosulfate - Sulfite darunter zum Absatz bestimmt	t-Na2S2O5 t-Na2S2O5 1000 EUR	*	274 914 54 309	270 967 53 351	296 368 65 833
2413 31 350	- - Thiosulfate darunter zum Absatz bestimmt	t t 1000 EUR	*	39 490 39 490 11 040	38 348 . 11 728	36 674 . 14 500
2413 31 530	- Sulfate - Aluminiumsulfat, berechnet auf 17 - 18 % Al2O3 darunter zum Absatz bestimmt	kg-Al2O3 kg-Al2O3 1000 EUR	*	14 241 759 14 241 759 10 636	15 477 282 15 477 282 11 107	15 524 434 15 524 434 14 582
2413 31 550	- - Bariumsulfat darunter zum Absatz bestimmt	t t 1000 EUR	* - .
2413 31 570	- - Andere Sulfate darunter zum Absatz bestimmt	t t 1000 EUR	*	801 559 74 178	791 729 100 124	716 162 85 004

4 Produktion nach Güterarten - Deutschland

Melde-Nr.	Bezeichnung	Einheit	2006	2007	2008	2008 Anzahl Unternehmen
1	2	3	4	5	6	7
2413 31 730	- Alaune; Peroxosulfate (Persulfate) - - Alaune darunter zum Absatz bestimmt	t t 1000 EUR	* 791 791 647	. . 617	. . 773	3 3
2413 31 750	- - Peroxosulfate (Persulfate) darunter zum Absatz bestimmt	t t 1000 EUR	* 59 422 .	61 460 32 690	62 566 38 341	6 5
2413 32 100	Nitrate (ohne Kalium-, Natrium- und Ammoniumnitrat); Phosphinate (Hypophosphite), Phosphonate (Phosphite), Phosphate und Polyphosphate - Nitrate (ohne Kalium-, Natrium- und Ammoniumnitrat) darunter zum Absatz bestimmt	t-N t-N 1000 EUR	* 9 002 10 887	. . 14 384	. . 12 027	7 7
2413 32 200	- Phosphinate (Hypophosphite), Phosphonate (Phosphite) darunter zum Absatz bestimmt	t t 1000 EUR	* 322 322 2 454	404 404 2 745	586 586 3 658	7 7
2413 32 300	- Mononatriumdihydrogenphosphat und Dinatriumhydrogenphosphat darunter zum Absatz bestimmt	t-P2O5 t-P2O5 1000 EUR	* . . 14 707	. . 14 632	. . 16 095	5 5
2413 32 400	- Calciumhydrogenorthophosphat (Dicalciumphosphat) darunter zum Absatz bestimmt	t-P2O5 t-P2O5 1000 EUR	*	2 2
2413 32 500	- Trinatrium-, Kalium- und Calciumphosphate (ohne Calciumhydrogenorthophosphat), Polyphosphate (ohne Natriumtriphosphat) u.a. Phosphate darunter zum Absatz bestimmt	t-P2O5 t-P2O5 1000 EUR	* 89 414 152 409	84 466 140 650	77 915 148 998	11 11
2413 32 600	- Triammoniumphosphat darunter zum Absatz bestimmt	t t 1000 EUR	* - - -	- - -	- - -	- -
2413 32 700	- Natriumtriphosphat (Natriumtripolyphosphat) darunter zum Absatz bestimmt	t-P2O5 t-P2O5 1000 EUR	* 5 646 5 646 7 694	5 041 5 041 7 094	8 361 8 361 20 289	5 5
2413 33 103	Carbonate (ohne Ammoniumcarbonat); Peroxocarbonate (Percarbonate) - Dinatriumcarbonat (Soda) - - in Pulverform mit einer Schüttdichte von weniger als 700 g/l darunter zum Absatz bestimmt	t-Na2CO3 t-Na2CO3 1000 EUR	* 1 515 452 431 659 70 996	1 510 455 386 801 64 317	1 566 507 364 795 66 750	4 4
2413 33 109	- - Anderes Dinatriumcarbonat (Soda) darunter zum Absatz bestimmt	t-Na2CO3 t-Na2CO3 1000 EUR	* 1 071 461 1 007 663 163 049	1 085 022 1 025 824 170 611	1 089 194 190 321	10 8
2413 33 200	- Natriumhydrogencarbonat (Natriumbicarbonat) darunter zum Absatz bestimmt	t t 1000 EUR	* 129 301 30 266	161 768 36 836	173 185 39 971	7 5
2413 33 300	- Kaliumcarbonate darunter zum Absatz bestimmt	t-K2CO3 t-K2CO3 1000 EUR	*	3 2
2413 33 400	- Calciumcarbonat darunter zum Absatz bestimmt	t t 1000 EUR	* 217 093 217 093 49 361	245 069 245 069 62 313	252 741 252 741 64 978	7 7
2413 33 500	- Bariumcarbonat darunter zum Absatz bestimmt	t-BaCO3 t-BaCO3 1000 EUR	*	2 2
2413 33 600	- Bleicarbonat darunter zum Absatz bestimmt	t t 1000 EUR	* - - .	- - .	- - .	1 1
2413 33 710	- - Andere Carbonate (ohne Ammoniumcarbonat) und Peroxocarbonate (Percarbonate), a.n.g. - - Lithiumcarbonate darunter zum Absatz bestimmt	t t 1000 EUR	*	2 2
2413 33 730	- - Strontiumcarbonat darunter zum Absatz bestimmt	t t 1000 EUR	*	3 3
2413 33 790	- - Andere Carbonate (z.B. Magnesium-, Kupfer-, Peroxocarbonate (Percarbonate)) darunter zum Absatz bestimmt	t t 1000 EUR	* 151 576 93 342	154 806 105 728	149 818 99 848	11 11
2413 41 100	Salze der Säuren der Metalloxide oder Metallperoxide; Edelmetalle in kolloidem Zustand; anorganische oder organische Verbindungen der Edelmetalle, auch chemisch nicht einheitlich; Edelmetallamalgame - Aluminate darunter zum Absatz bestimmt	t t 1000 EUR	* 52 776 52 776 8 585	. . 9 178	. . 9 867	7 7

4 Produktion nach Güterarten - Deutschland

Melde-Nr.	Bezeichnung	Einheit	2006	2007	2008	2008 Anzahl Unternehmen
1	2	3	4	5	6	7
2413 41 200	- Zink- oder Bleichromate darunter zum Absatz bestimmt	t 1000 EUR	*	.	.	3 3
2413 41 300	- Chromate und Dichromate (ohne Zink- oder Bleichromate), Peroxo-chromate darunter zum Absatz bestimmt	t 1000 EUR	*	.	.	4 3
2413 41 400	- Manganite, Manganate und Permanganate	t 1000 EUR	13 218	.	11 232	3
2413 41 500	- Molybdate	t 1000 EUR	356 .	2 040	1 924	3
2413 41 600	- Wolframate	t 1000 EUR	.	54 997	.	5
2413 41 700	- Andere Salze der Säuren der Metalloxyde oder Metallperoxyde	t 1000 EUR	.	.	.	3
2413 41 830	- Edelmetalle in kolloidalem Zustand; anorganische oder organische Verbindungen der Edelmetalle, auch chemisch nicht einheitlich; Edelmetallamalgame - Silbernitrat	t 1000 EUR	19 313 36 244	29 610 64 281	27 900 59 607	14
2413 41 850	- Edelmetalle in kolloidalem Zustand; andere anorganische oder organische Verbindungen der Edelmetalle, auch chemisch nicht einheitlich; Edelmetallamalgame (ohne Silbernitrat)	t 1000 EUR	.	163 856	.	3
2413 42 500	- Destilliertes Wasser, Leitfähig- keitswasser; andere anorganische Verbindungen, Amalgame von anderen Metallen als Edelmetallen	t 1000 EUR	1 269 158 818	920 172 300	1 111 181 245	9
2413 42 900	- Destilliertes Wasser, Leitfähigkeitswasser oder Wasser von gleicher Reinheit	t 1000 EUR	249 224 25 126	110 544 23 708	121 356 26 522	12
2413 51 000	- Andere anorganische Verbindungen; Amalgame von anderen Metallen als Edelmetallen	t 1000 EUR	.	.	.	5
2413 52 200	- Isotope (ohne radioaktive Isotope); anorganische oder organische Verbindungen dieser Isotope, auch chemisch nicht einheitlich	t 1000 EUR	-	-	-	-
2413 52 300	- Cyanide, Cyanidoxide und komplexe Cyanide darunter zum Absatz bestimmt	t 1000 EUR	42 222 .	49 040 .	52 770 .	6 5
2413 52 400	- Fulminate, Cyanate und Thiocyanate darunter zum Absatz bestimmt	t 1000 EUR	6 815 6 815 10 308	8 535 8 535 12 136	8 929 8 929 .	4 4
2413 52 500	- Silicate (einschl. handelsüblicher Silicate der Alkalimetalle) darunter zum Absatz bestimmt	t-SiO2 t-SiO2 1000 EUR	985 692 982 658 364 856	935 922 321 795	861 430 193 245	10 10
2413 52 600	- Borate darunter zum Absatz bestimmt	t-B2O3 t-B2O3 1000 EUR	.	40 40 .	77 77 2 233	4 4
2413 52 700	- Peroxoborate (Perborate) darunter zum Absatz bestimmt	t-B2O3 t-B2O3 1000 EUR	.	.	.	1 1
2413 52 800	- Doppelsilicate oder komplexe Silicate darunter zum Absatz bestimmt	t 1000 EUR	.	.	.	4 4
2413 52 900	- Andere Salze der anorganischen Säuren oder Peroxosäuren (ohne Azide) darunter zum Absatz bestimmt	t 1000 EUR	599 599 3 317	625 625 4 055	555 555 3 552	3 3
2413 53 000	- Wasserstoffperoxid, auch mit Harnstoff verfestigt darunter zum Absatz bestimmt	t-H2O2 t-H2O2 1000 EUR	243 976 166 872 93 306	252 142 172 645 94 464	252 474 171 771 83 645	9 8
2413 54 300	- Phosphide, Carbide, Hydride, Nitri- de, Azide, Silicide und Boride - Phosphide, auch chemisch nicht einheitlich (ohne Ferrophosphor) darunter zum Absatz bestimmt	t 1000 EUR	*	-	-	- -

4 Produktion nach Güterarten - Deutschland

Melde-Nr.	Bezeichnung	Einheit	2006	2007	2008	2008 Anzahl Unternehmen
1	2	3	4	5	6	7
2413 54 500	- Carbide, auch chemisch nicht einheitlich darunter zum Absatz bestimmt	t t 1000 EUR	* 193 717 193 717 229 666	198 629 198 629 221 027	222 787 222 787 243 994	5 5
2413 54 700	- Hydride, Nitride, Azide, Silicide und Boride, auch chemisch nicht einheitlich	t 1000 EUR	2 007 38 611	2 192 45 544	1 911 40 069	8
2413 55 000	Anorganische oder organische Verbindungen der Seltenen Erden (einschl. der Lanthaniden) oder Mischungen derselben	t 1000 EUR	113 9 969	66 9 088	31 7 704	5
2413 56 000	Raffinierter Schwefel (ohne sublimierten, gefällten und kolloiden Schwefel)	t 1000 EUR	.	.	.	2
2413 57 000	Schwefelkiesabbrände	t 1000 EUR	-	-	-	-
2413 58 500	Piezoelektrischer Quarz, auch bearbeitet, andere synthetische oder rekonstituierte Steine, roh oder nur gesägt oder grob geformt, jedoch weder aufgereiht noch montiert oder gefasst	t 1000 EUR	-	-	-	-
2413 58 700	- Andere synthetische oder rekonstituierte Steine	g 1000 EUR	.	.	.	2
2414 11 200	Sonstige organische Grundstoffe und Chemikalien Acyclische Kohlenwasserstoffe - Acyclische Kohlenwasserstoffe, gesättigt darunter zum Absatz bestimmt	t t 1000 EUR	* 53 051 29 007	.	72 446 45 224	7 6
2414 11 300	- Ethylen (mit einem Reinheitsgrad von mehr als 95 %) darunter zum Absatz bestimmt	t t 1000 EUR	* 5 133 129 3 269 212 890 094	5 097 471 3 022 579 1 175 045	4 948 453 2 904 624 1 153 370	7 7
2414 11 400	- Propen (Propylen) (mit einem Reinheitsgrad von mehr als 90 %) darunter zum Absatz bestimmt	t t 1000 EUR	* 3 406 003 2 240 961 617 265	3 491 991 2 227 722 850 762	3 633 740 2 405 092 924 779	10 9
2414 11 500	- Buten (Butylen) und seine Isomere (mit einem Reinheitsgrad von mehr als 90 %) darunter zum Absatz bestimmt	t t 1000 EUR	* 1 106 996 622 852 288 082	1 152 791 636 694 318 976	1 190 995 661 205 403 655	8 7
2414 11 650	- Buta-1,3-dien und Isopren - Buta-1,3-dien darunter zum Absatz bestimmt	t t 1000 EUR	* 1 219 611 440 127	1 149 160 474 295	1 177 238 599 781	7 7
2414 11 670	- Isopren (mit einem Reinheitsgrad von mehr als 95 %) darunter zum Absatz bestimmt	t t 1000 EUR	* .	.	-	-
2414 11 900	- Andere ungesättigte acyclische Kohlenwasserstoffe darunter zum Absatz bestimmt	t t 1000 EUR	* 174 921 62 355	179 839 69 845	164 266 68 442	13 13
2414 12 130	Cyclische Kohlenwasserstoffe - Alicyclische Kohlenwasserstoffe - Cyclohexan darunter zum Absatz bestimmt	t t 1000 EUR	* 262 538 .	198 960 .	188 245 .	4 4
2414 12 150	- Andere alicyclische Kohlenwasserstoffe darunter zum Absatz bestimmt	t t 1000 EUR	* 55 496 55 496 158 899	54 878 104 791	51 730 207 363	11 10
2414 12 230	- Benzol, Toluol, mit einem Reinheitsgrad von 95 % oder mehr - Benzol darunter zum Absatz bestimmt	t t 1000 EUR	* 2 121 539 1 819 661 886 901	2 214 262 1 921 469 1 018 078	2 017 951 1 755 148 918 518	10 8
2414 12 250	- Toluol darunter zum Absatz bestimmt	t t 1000 EUR	* 706 150 221 596	760 451 241 088	763 107 242 922	9 9
2414 12 430	- Xylol, mit einem Reinheitsgrad von 95 % oder mehr - o-Xylol darunter zum Absatz bestimmt	t t 1000 EUR	* 183 770 .	162 383 .	180 419 .	5 4
2414 12 450	- p-Xylol darunter zum Absatz bestimmt	t t 1000 EUR	* 374 957 .	357 580 .	392 016 .	4 4
2414 12 470	- m-Xylol und Xylol-Isomerenmischungen darunter zum Absatz bestimmt	t t 1000 EUR	* 60 023 60 023 41 026	59 211 59 211 38 688	54 724 54 724 38 109	5 5
2414 12 500	- Styrol darunter zum Absatz bestimmt	t t 1000 EUR	* 921 664 66 584	1 052 100 112 475	1 080 680 121 046	4 3

4 Produktion nach Güterarten - Deutschland

Melde-Nr.	Bezeichnung	Einheit	2006	2007	2008	2008 Anzahl Unternehmen
1	2	3	4	5	6	7
2414 12 600	- Ethylbenzol darunter zum Absatz bestimmt	t 1000 EUR	* 745 762 .	857 999 26 458	842 226 21 193	4 4
2414 12 700	- Cumol darunter zum Absatz bestimmt	t 1000 EUR	* 1 013 642 58 523	889 486 59 430	882 694 42 480	3 3
2414 12 800	- Naphthalin und Anthracen (Naphthalin mit einem Erstarrungspunkt von mindestens 79,4 Grad C; Anthracen, mit einem Reinheitsgrad von 90 % oder mehr) darunter zum Absatz bestimmt	t 1000 EUR	*	1 1
2414 12 900	- Biphenyl und Terphenyle; andere aromatische Kohlenwasserstoffe darunter zum Absatz bestimmt	t 1000 EUR	* 407 993 124 908	. 104 619	. 108 560	16 14
2414 13 130	- Chlorderivate der acyclischen Kohlenwasserstoffe - Chlormethan (Methylchlorid) und Chlorethan (Ethylchlorid), Dichlormethan (Methylenchlorid) - Chlormethan (Methylchlorid) und Chlorethan (Ethylchlorid) darunter zum Absatz bestimmt	t 1000 EUR	* 205 980 188 801 48 064	214 748 199 043 57 027	205 580 186 873 63 324	5 5
2414 13 150	- - Dichlormethan (Methylenchlorid) darunter zum Absatz bestimmt	t 1000 EUR	* 96 049 96 049 .	91 912 91 912 25 373	80 610 80 610 24 579	6 6
2414 13 230	- Chloroform (Trichlormethan), Kohlenstofftetrachlorid (Tetrachlorkohlenstoff) - Chloroform (Trichlormethan) darunter zum Absatz bestimmt	t 1000 EUR	* 80 224 80 224 .	75 752 75 752 18 239	77 947 77 947 .	4 4
2414 13 250	- - Kohlenstofftetrachlorid (Tetrachlorkohlenstoff) darunter zum Absatz bestimmt	t 1000 EUR	* 4 778 4 778 1 036	6 344 6 344 1 505	6 630 6 630 .	3 3
2414 13 530	- - Andere gesättigte Chlorderivate der acyclischen Kohlenwasserstoffe - - 1,2-Dichlorethan (Ethylendichlorid) darunter zum Absatz bestimmt	t 1000 EUR	* 3 045 886 1 054 589 176 274	3 086 511 1 088 301 192 764	2 789 291 1 023 016 198 170	8 6
2414 13 570	- - Andere gesättigte Chlorderivate der acyclischen Kohlenwasserstoffe, a.n.g. darunter zum Absatz bestimmt	t 1000 EUR	* 13 084 19 085	12 426 19 943	15 345 24 847	6 6
2414 13 710	- ungesättigte Chlorderivate der acyclischen Kohlenwasserstoffe - - Vinylchlorid (Chlorethylen) darunter zum Absatz bestimmt	t 1000 EUR	* 1 970 977 66 827	1 887 577 66 263	1 822 215 .	4 4
2414 13 730	- - Trichlorethylen darunter zum Absatz bestimmt	t 1000 EUR	*	3 3
2414 13 750	- - Tetrachlorethylen (Perchlorethylen) darunter zum Absatz bestimmt	t 1000 EUR	* . .	. 7 317	. 7 249	3 3
2414 13 790	- - Andere ungesättigte Chlorderivate der acyclischen Kohlenwasserstoffe darunter zum Absatz bestimmt	t 1000 EUR	* 334 438 27 045	314 353 24 462	280 710 23 667	5 4
2414 14 500	- Sulfo-, Nitro- oder Nitrosoderivate der Kohlenwasserstoffe, auch halogeniert - nur Sulfogruppen enthaltende Derivate der Kohlenwasserstoffe, ihre Salze und ihre Ethylester darunter zum Absatz bestimmt	t 1000 EUR	* 38 102 20 017	39 520 21 504	34 349 17 851	9 9
2414 14 700	- nur Nitro- oder nur Nitrosogruppen enthaltende Derivate der Kohlenwasserstoffe darunter zum Absatz bestimmt	t 1000 EUR	* 1 068 434 38 357 27 535	1 281 097 74 970 50 465	1 184 544 48 139 39 160	4 4
2414 14 900	- Andere Sulfo-, Nitro- oder Nitrosoderivate der Kohlenwasserstoffe, auch halogeniert darunter zum Absatz bestimmt	t 1000 EUR	* 31 080 41 053	159 919 25 345	160 339 29 215	9 9
2414 15 100	- Andere Halogenderivate der Kohlenwasserstoffe (ohne Sulfo-, Nitro- oder Nitrosoderivate) - Fluor-, Brom- oder Jodderivate der acyclischen Kohlenwasserstoffe	t 1000 EUR	. 62 955	. .	. 52 502	5

Melde-Nr.	Bezeichnung	Einheit	2006	2007	2008	2008 Anzahl Unternehmen
1	2	3	4	5	6	7
2414 15 300	- Halogenderivate der acyclischen Kohlenwasserstoffe mit zwei oder mehr verschiedenen Halogenen	t 1000 EUR	27 374 .	26 470 .	38 248 .	3
2414 15 530	- Halogenderivate der alicyclischen Kohlenwasserstoffe - 1,2,3,4,5,6-Hexachlorcyclohexan	t 1000 EUR	- -	- -	- -	-
2414 15 590	- - Andere Halogenderivate der alicyclischen Kohlenwasserstoffe (ohne 1,2,3,4,5,6-Hexachlorcyclohexan)	t 1000 EUR	- .	1 770 .	- .	1
2414 15 730	- Halogenderivate der aromatischen Kohlenwasserstoffe - Chlorbenzol, o-Dichlorbenzol und p-Dichlorbenzol	t 1000 EUR	2
2414 15 750	- - Hexachlorbenzol und DDT (1,1,1-Trichlor-2,2-bis (p-chlorphenyl)-ethan)	t 1000 EUR	- -	- -	- -	-
2414 15 790	- - Andere Halogenderivate der aromatischen Kohlenwasserstoffe	t 1000 EUR	225 322 .	192 474 .	227 051 .	10
2414 21 000	Technische Fettalkohole darunter zum Absatz bestimmt	t 1000 EUR	351 141 .	323 253 .	302 374 .	7 7
2414 22 100	Acyclische einwertige Alkohole - Methanol (Methylalkohol) darunter zum Absatz bestimmt	t 1000 EUR	2 089 216 .	2 024 928 .	1 679 725 .	12 11
2414 22 200	- Propan-1-ol (Propylalkohol) und Propan-2-ol (Isopropylalkohol) darunter zum Absatz bestimmt	t 1000 EUR	10 9
2414 22 300	- Butan-1-ol (n-Butylalkohol) darunter zum Absatz bestimmt	t 1000 EUR	451 548 .	451 638 .	401 958 .	5 5
2414 22 400	- Andere Butanole darunter zum Absatz bestimmt	t 1000 EUR	55 743 .	59 978 .	48 062 .	7 7
2414 22 500	- Pentanol (Amylalkohol) und seine Isomere darunter zum Absatz bestimmt	t 1000 EUR	. .	389 .	1 242 .	6 6
2414 22 630	- Octanol und seine Isomere und andere einwertige gesättigte Alkohole - Octanol (Octylalkohol) und seine Isomere darunter zum Absatz bestimmt	t 1000 EUR	5 5
2414 22 690	- - Andere einwertige gesättigte Alkohole (z.B. Lauryl-, Cetyl- und Stearylalkohol) darunter zum Absatz bestimmt	t 1000 EUR	488 132 .	479 530 .	465 943 .	12 12
2414 22 730	- Einwertige ungesättigte Alkohole - Acyclische Terpenalkohole (z.B. Geraniol, Citronellol, Linalool, Rhodinol, Nerol) darunter zum Absatz bestimmt	t 1000 EUR	5 5
2414 22 750	- - Andere einwertige ungesättigte Alkohole (z.B. Allylalkohol) darunter zum Absatz bestimmt	t 1000 EUR	4 4
2414 23 100	Zwei- u.a. mehrwertige Alkohole; Halogen-, Sulfo-, Nitro- oder Nitroso-derivate der acyclischen Alkohole - Ethylenglykol (Ethandiol) darunter zum Absatz bestimmt	t 1000 EUR	298 701 .	314 085 .	233 545 .	6 4
2414 23 200	- Propylenglykol (Propan-1,2-diol) darunter zum Absatz bestimmt	t 1000 EUR	373 751 .	379 261 .	382 733 .	6 6
2414 23 330	- - Andere acyclische zwei- und mehrwertige Alkohole - D-Glucitol (Sorbit), chemisch einheitlich darunter zum Absatz bestimmt	t 1000 EUR	78 334 .	78 816 .	72 825 .	3 3
2414 23 390	- - Andere acyclische zwei- und mehrwertige Alkohole (z.B. Hexylenglykol, Trimethylolpropan, Pentaerythrit, Mannit) darunter zum Absatz bestimmt	t 1000 EUR	938 325 .	978 539 .	967 406 .	17 16
2414 23 500	- Halogen-, Sulfo-, Nitro- oder Nitrosoderivate der acyclischen Alkohole darunter zum Absatz bestimmt	t 1000 EUR	8 037 .	8 302 .	7 712 .	7 7

4 Produktion nach Güterarten - Deutschland

Melde-Nr.	Bezeichnung	Einheit	2006	2007	2008	2008 Anzahl Unternehmen
1	2	3	4	5	6	7
2414 23 730	- Cyclische Alkohole, ihre Halogen-, Sulfo-, Nitro- o. Nitrosoderivate - Alicyclische Alkohole, ihre Halogen-, Sulfo-, Nitro- oder Nitrosoderivate darunter zum Absatz bestimmt	t t 1000 EUR	* 290 160 20 430 81 095	301 303 19 067 68 338	257 734 19 406 66 808	15 15
2414 23 750	- Aromatische Alkohole, ihre Halogen-, Sulfo-, Nitro- oder Nitrosoderivate darunter zum Absatz bestimmt	t t 1000 EUR	*	7 5
2414 24 150	Phenole, Phenolalkohole, ihre Halogen-, Sulfo-, Nitro- oder Nitrosoderivate - einwertige Phenole - Phenol (Hydroxybenzol) und seine Salze, mit einem Reinheitsgrad von 90 % oder mehr darunter zum Absatz bestimmt	t t 1000 EUR	* 841 899 . .	855 032 . .	727 213 . .	7 6
2414 24 170	- Kresole und ihre Salze, mit einem Reinheitsgrad von 95 % oder mehr darunter zum Absatz bestimmt	t t 1000 EUR	*	2 2
2414 24 190	- Andere einwertige Phenole und ihre Salze (z.B. Octylphenol, Nonylphenol, Xylenole, Naphthole), mit einem Reinheitsgrad von 90 % oder mehr darunter zum Absatz bestimmt	t t 1000 EUR	* 146 074 138 518	140 041 130 120	126 186 121 730	11 10
2414 24 330	- Mehrwertige Phenole, Phenolalkohole - 4,4'-Isopropylidendiphenol (Bisphenol A, Diphenylolpropan) und seine Salze darunter zum Absatz bestimmt	t t 1000 EUR	* 837 429 126 665	699 118 113 174	337 296 51 744	4 4
2414 24 390	- Andere mehrwertige Phenole und ihre Salze (z.B. Resorcin, Hydrochinon); Phenolalkohole darunter zum Absatz bestimmt	t t 1000 EUR	* 16 764 11 144	20 410 13 732	18 175 12 101	10 10
2414 24 530	- Halogen-, Sulfo-, Nitro- oder Nitrosoderivate der Phenole oder Phenolalkohole - nur Halogengruppen enthaltende Phenol- und Phenolalkoholderivate und ihre Salze darunter zum Absatz bestimmt	t t 1000 EUR	* 13 096	4 4
2414 24 550	- nur Sulfogruppen enthaltende Derivate der Phenole oder Phenolalkohole, ihre Salze und Ester darunter zum Absatz bestimmt	t t 1000 EUR	*	2 2
2414 24 590	- Andere Halogen-, Sulfo-, Nitro- oder Nitrosoderivate der Phenole oder Phenolalkohole darunter zum Absatz bestimmt	t t 1000 EUR	* 219 219 3 171	. . 10 385	. . 9 542	5 5
2414 31 200	Technische einbasische Fettsäuren, saure Öle aus der Raffination - Stearinsäure darunter zum Absatz bestimmt	t t 1000 EUR	* 69 386 69 386 49 998	62 639 62 639 49 135	51 791 51 791 55 675	4 4
2414 31 300	- Ölsäure darunter zum Absatz bestimmt	t t 1000 EUR	* 4 488 3 361	4 123 3 718	4 735 5 058	4 4
2414 31 500	- Tallölfettsäuren darunter zum Absatz bestimmt	t t 1000 EUR	*	1 1
2414 31 950	- Andere technische einbasische Fettsäuren - Destillierte Fettsäuren darunter zum Absatz bestimmt	t t 1000 EUR	* 207 696 207 696 212 003	244 999 244 999 244 113	198 268 198 268 212 966	7 7
2414 31 970	- Andere technische einbasische Fettsäuren, nicht destilliert darunter zum Absatz bestimmt	t t 1000 EUR	* 25 980 25 980 10 226	24 789 24 789 11 816	19 301 19 301 7 694	9 9
2414 32 150	Gesättigte acyclische einbasische Carbonsäuren und ihre Anhydride, Halogenide, Peroxide und Peroxysäuren; ihre Halogen-, Sulfo-, Nitro- oder Nitrosoderivate - Ester der Essigsäure - Ethylacetat darunter zum Absatz bestimmt	t t 1000 EUR	* 141 141 658	175 175 736	149 149 685	5 5

4 Produktion nach Güterarten - Deutschland

Melde-Nr.	Bezeichnung	Einheit	2006	2007	2008	2008 Anzahl Unternehmen	
1	2	3	4	5	6	7	
2414 32 170	- - Vinylacetat darunter zum Absatz bestimmt	t 1000 EUR	*	.	.	2 2	
2414 32 190	- - Andere Ester der Essigsäure (z.B. n-Butylacetat, Isobutylacetat, 2-Ethoxyethylacetat) darunter zum Absatz bestimmt	t 1000 EUR	*	250 924 243 874	244 249 269 355	215 396 254 793	17 17
2414 32 200	- Mono-, Di- oder Trichloressigsäure, Propionsäure, Buttersäuren, Valeriansäuren, ihre Salze und Ester darunter zum Absatz bestimmt	t 1000 EUR	*	211 922 187 733	203 252 177 650	198 663 178 860	14 14
2414 32 350	- Palmitinsäure, ihr Salze und Ester - - Palmitinsäure darunter zum Absatz bestimmt	t 1000 EUR	*	.	.	.	1 1
2414 32 370	- - Salze und Ester der Palmitinsäure darunter zum Absatz bestimmt	t 1000 EUR	*	.	.	.	2 2
2414 32 430	- Stearinsäure, ihre Salze und Ester - - Salze der Stearinsäure darunter zum Absatz bestimmt	t 1000 EUR	*	.	.	.	1 1
2414 32 450	- - Stearinsäure darunter zum Absatz bestimmt	t 1000 EUR	*	.	.	25 429 25 429 10 063	3 3
2414 32 470	- - Ester der Stearinsäure darunter zum Absatz bestimmt	t 1000 EUR	*	19 649 19 649 38 958	21 527 21 527 42 986	21 354 21 354 43 671	8 8
2414 32 530	- Ameisensäure, ihre Salze und Ester - - Ameisensäure darunter zum Absatz bestimmt	t 1000 EUR	*	.	.	.	3 2
2414 32 550	- - Salze und Ester der Ameisensäure darunter zum Absatz bestimmt	t 1000 EUR	*	421 550 30 454	423 757 34 997	399 418 34 123	9 9
2414 32 710	- Essigsäure und ihre Salze; Essigsäureanhydrid - - Essigsäure darunter zum Absatz bestimmt	t 1000 EUR	*	149 577 3 137	117 257 3 488	5 780 4 209	9 8
2414 32 730	- - Natriumacetat darunter zum Absatz bestimmt	t 1000 EUR	*	9 815 11 393	9 296 11 292	8 680 11 468	6 5
2414 32 750	- - Cobaltacetate darunter zum Absatz bestimmt	t 1000 EUR	*	.	-	-	-
2414 32 770	- - Essigsäureanhydrid darunter zum Absatz bestimmt	t 1000 EUR	*	.	.	.	1 1
2414 32 790	- - Andere Salze der Essigsäure darunter zum Absatz bestimmt	t 1000 EUR	*	.	4 443 8 919	.	8 8
2414 32 805	- Andere gesättigte acyclische ein- basische Carbonsäuren, ihre Salze und Ester - - Laurinsäure, ihre Salze und Ester darunter zum Absatz bestimmt	t 1000 EUR	*	7 408 7 408 9 424	8 489 .	4 933 .	7 7
2414 32 807	- - Andere gesättigte acyclische einbasische Carbonsäuren, ihre Salze und Ester (ohne Laurinsäure u.ä.) darunter zum Absatz bestimmt	t 1000 EUR	*	129 919 257 858	135 075 124 803 268 872	141 096 123 586 278 338	28 27
2414 33 100	Ungesättigte acyclische Carbonsäu- ren, alicyclische Carbonsäuren, aromatische einbasische Carbon- säuren und ihre Anhydride, Halogenide, Peroxide und Peroxy- säuren; ihre HSNN-Derivate - ungesättigte acyclische sowie alicyclische einbasische Carbonsäuren und ihre Anhydride, Halogenide, Peroxide und Peroxysäuren; ihre HSNN-Derivate (z.B. Acrylsäure, Sorbinsäure), a.n.g. darunter zum Absatz bestimmt	t 1000 EUR	*	568 821 323 394	735 365 439 793	721 095 408 509	22 21
2414 33 200	- Ester der Acrylsäure darunter zum Absatz bestimmt	t 1000 EUR	*	370 400 .	377 391 .	227 115 .	8 8

4 Produktion nach Güterarten - Deutschland

Melde-Nr.	Bezeichnung	Einheit	2006	2007	2008	2008 Anzahl Unternehmen
1	2	3	4	5	6	7
2414 33 300	- Methacrylsäure und ihre Salze darunter zum Absatz bestimmt	t 1000 EUR	*	.	58 811	3
				.	74 344	3
2414 33 400	- Ester der Methacrylsäure darunter zum Absatz bestimmt	t 1000 EUR	*	.	.	5
				.	.	5
2414 33 500	- Ölsäure, Linolsäure oder Linolensäure, ihre Salze und Ester	t 1000 EUR	*	1 796	1 372	7
	darunter zum Absatz bestimmt				1 319	7
				3 138	2 661	
2414 33 630	- Benzoesäure, Phenylelessigsäure, ihre Salze und Ester; Benzoylper- oxid und Benzoylchlorid	t 1000 EUR	*	3 897	6 739	11
	darunter zum Absatz bestimmt			3 897	9 973	11
				8 578	13 187	
2414 33 650	- Benzoylperoxid und Benzoylchlorid	t 1000 EUR	*	.	.	4
	darunter zum Absatz bestimmt			14 499	.	4
				24 017	23 387	
2414 33 670	- Phenylelessigsäure, ihre Salze und Ester	t 1000 EUR	*	29	.	4
	darunter zum Absatz bestimmt			29	.	3
				276	471	
2414 33 700	- Andere aromatische einbasische Carbonsäuren, ihre Anhydride, Halogenide, Peroxide, Peroxysäuren und ihre Derivate	t 1000 EUR	*	2 288	2 768	16
	darunter zum Absatz bestimmt			1 356	2 866	15
				12 861	15 883	
	- Acyclische und alicyclische mehr- basische Carbonsäuren und ihre Anhydride, Halogenide, Peroxide und Peroxysäuren; ihre Halogen-, Sulfo-, Nitro- oder Nitroso- derivate	t 1000 EUR	*	63 802	66 564	22
2414 33 830	- Acyclische und alicyclische mehrbasische Carbonsäuren und ihre Anhydride, Halogenide, Peroxide und Peroxysäuren (ohne Adipinsäure sowie Maleinsäureanhydrid); ihre HSNN-Derivate	t 1000 EUR	*	96 071	55 803	20
	darunter zum Absatz bestimmt			102 716	58 709	
					104 896	
2414 33 850	- Adipinsäure, ihre Salze und Ester	t 1000 EUR	*	545 665	543 665	11
	darunter zum Absatz bestimmt			447 212	427 599	11
					377 063	
2414 33 870	- Maleinsäureanhydrid	t 1000 EUR	*	.	.	1
	darunter zum Absatz bestimmt			-	-	-
	Aromatische mehrbasische Carbon- säuren und Carbonsäuren mit zusätzlichen Sauerstofffunktionen und ihre Anhydride, Halogenide, Peroxide und Peroxysäuren; ihre HSNN-Derivate	t 1000 EUR	*	.	.	1
2414 34 130	- Dibutylorthophthalate, Diäthylorthophthalate	t 1000 EUR	*	.	.	1
	darunter zum Absatz bestimmt			.	.	1
				.	.	
2414 34 150	- Diäthylorthophthalate	t 1000 EUR	*	.	.	1
	darunter zum Absatz bestimmt			.	.	1
				.	.	
2414 34 230	- Dinonyl- oder Didecylorthophthal- ate, andere Ester der Orthophthal- säure	t 1000 EUR	*	.	.	2
	darunter zum Absatz bestimmt			.	.	2
				.	.	
2414 34 250	- Andere Ester der Orthophthalsäure	t 1000 EUR	*	30 969	31 750	4
	darunter zum Absatz bestimmt			40 411	45 031	4
					.	
2414 34 330	- Phthalsäureanhydrid, Terephthal- säure und ihre Salze	t 1000 EUR	*	241 495	228 261	5
	darunter zum Absatz bestimmt			33 598	35 124	4
					.	
2414 34 350	- Terephthalsäure und ihre Salze	t 1000 EUR	*	.	.	1
	darunter zum Absatz bestimmt			.	.	1
				.	.	
2414 34 430	- Andere aromatische mehrbasische Carbonsäuren und ihre Anhydride, Halogenide, Peroxide und Peroxy- säuren; ihre Halogen-, Sulfo-, Nitro- oder Nitrosoderivate	t 1000 EUR	*	642 603	622 228	3
	darunter zum Absatz bestimmt			.	518 986	3
					161 991	

Melde-Nr.	Bezeichnung	Einheit	2006	2007	2008	2008 Anzahl Unternehmen
1	2	3	4	5	6	7
2414 34 450	- - Andere aromatische mehrbasische Carbonsäuren und ihre Anhydride, Halogenide, Peroxide und Peroxysäuren; ihre Halogen-, Sulfo-, Nitro- oder Nitrosoderivate darunter zum Absatz bestimmt	t t 1000 EUR	* 15 812 16 410	15 653 20 355	18 348 21 396	8 6
2414 34 730	- Carbonsäuren mit zusätzlichen Sauerstofffunktionen und ihre Anhydride, Halogenide, Peroxide u. Peroxysäuren (ohne Salicylsäure und O-Acetylsalicylsäure); ihre HSN-Derivate - Citronensäure, ihre Salze und Ester darunter zum Absatz bestimmt	t t 1000 EUR	* 56 342 97 395	. 77 539	. 83 003	12 12
2414 34 750	- - Carbonsäuren mit zusätzlichen Sauerstofffunktionen und ihre Anhydride, Halogenide, Peroxide u. Peroxysäuren (ohne Salicylsäure/O-Acetylsalicylsäure und Citronensäure); ihre HSN-Derivate darunter zum Absatz bestimmt	t t 1000 EUR	* 64 912 42 806 125 418	60 000 . 122 320	50 375 34 219 116 844	28 27
2414 41 130	Verbindungen mit Aminofunktion - Acyclische Monoamine und ihre Derivate; Salze dieser Erzeugnisse - Mono-, Di- und Trimethylamin und ihre Salze darunter zum Absatz bestimmt	t t 1000 EUR	* 166 551 59 246 47 081	163 135 . 55 114	151 987 . 65 215	5 5
2414 41 150	- - Diethylamin und seine Salze darunter zum Absatz bestimmt	t t 1000 EUR	*	1 1
2414 41 170	- - Andere acyclische Monoamine und ihre Derivate; Salze dieser Erzeugnisse darunter zum Absatz bestimmt	t t 1000 EUR	* 64 301 57 029 118 891	65 709 60 503 122 250	64 597 58 472 129 688	18 17
2414 41 230	- Acyclische Polyamine und ihre Derivate; Salze dieser Erzeugnisse - Ethylendiamin und seine Salze darunter zum Absatz bestimmt	t t 1000 EUR	* 32 257	3 2
2414 41 250	- - Hexamethyldiamin und seine Salze darunter zum Absatz bestimmt	t t 1000 EUR	*	2 1
2414 41 270	- - Andere acyclische Polyamine und ihre Derivate; Salze dieser Erzeugnisse darunter zum Absatz bestimmt	t t 1000 EUR	* 59 882 45 113 110 537	61 072 . 119 569	64 716 . 126 591	12 12
2414 41 300	- Alicyclische Mono- oder Polyamine und ihre Derivate; Salze dieser Erzeugnisse darunter zum Absatz bestimmt	t t 1000 EUR	* 67 163 . 182 360	77 659 . 219 005	78 718 . 223 646	13 13
2414 41 510	- Aromatische Monoamine und ihre Derivate; Salze dieser Erzeugnisse - Anilin und seine Salze darunter zum Absatz bestimmt	t t 1000 EUR	* . 32 537	. 38 407	456 706 33 050	4 4
2414 41 530	- - Anilinderivate und ihre Salze darunter zum Absatz bestimmt	t t 1000 EUR	* 38 379 47 589	41 529 52 658	38 440 45 928	7 5
2414 41 550	- - Toluidine und ihre Derivate; Salze dieser Erzeugnisse darunter zum Absatz bestimmt	t t 1000 EUR	* 225 179 51 208 69 887	. 49 065 54 838	. 28 782 .	3 3
2414 41 570	- - Andere aromatische Monoamine und ihre Derivate; Salze dieser Erzeugnisse (z.B. Diphenylamin, Naphthylamine, Xylidine) darunter zum Absatz bestimmt	t t 1000 EUR	* 87 530 38 183	63 702 48 176	. 70 565	14 12
2414 41 700	- Aromatische Polyamine und ihre Derivate; Salze dieser Erzeugnisse darunter zum Absatz bestimmt	t t 1000 EUR	* 411 137 68 801 174 044	490 221 66 843 172 384	. . 162 122	13 12
2414 42 330	Amine mit Sauerstofffunktionen (ohne Lysin und seine Ester und Salze dieser Erzeugnisse; Glutaminsäure und ihre Salze) - Aminoalkohole, ihre Ether und Ester (ohne solche mit unterschiedlichen Sauerstofffunktionen), Salze dieser Erzeugnisse - Monoethanolamin und seine Salze darunter zum Absatz bestimmt	t t 1000 EUR	* 70 997 70 905	. 76 781	69 753 75 693	4 4

4 Produktion nach Güterarten - Deutschland

Melde-Nr.	Bezeichnung	Einheit	2006	2007	2008	2008 Anzahl Unternehmen
1	2	3	4	5	6	7
2414 42 350	- - Diethanolamin und seine Salze darunter zum Absatz bestimmt	t t 1000 EUR	* 39 363	3 3
2414 42 370	- - Triethanolamin und seine Salze darunter zum Absatz bestimmt	t t 1000 EUR	* 49 070 52 725	44 951 57 714	40 359 60 354	4 4
2414 42 390	- - Andere Aminoalkohole, ihre Ether und Ester (ohne solche mit unterschiedlichen Sauerstofffunktionen); Salze dieser Erzeugnisse darunter zum Absatz bestimmt	t t 1000 EUR	* 80 505 160 073	75 519 141 677	. 137 873	16 16
2414 42 900	- Andere Amine mit Sauerstofffunktionen (ohne Lysin und seine Ester und Salze dieser Erzeugnisse; Glutaminsäure und ihre Salze) (z.B. Anisidine, Phenetidine, Glycin, 2-Aminobenzoesäure) darunter zum Absatz bestimmt	t t 1000 EUR	* 119 838 237 295	130 233 257 902	142 437 127 668 284 722	26 26
2414 43 100	- Ureine, Imide, Imine und ihre Deri- vate; Salze dieser Erzeugnisse; Verbindungen mit Nitrilfunktion - Ureine und ihre Derivate; Salze dieser Erzeugnisse darunter zum Absatz bestimmt	t t 1000 EUR	* 5 197 3 874 32 009	5 349 26 016	5 623 25 519	7 7
2414 43 200	- Saccharin und seine Salze darunter zum Absatz bestimmt	t t 1000 EUR	* - -	- -	- -	2 2
2414 43 300	- Andere Imide und ihre Derivate; Salze dieser Erzeugnisse darunter zum Absatz bestimmt	t t 1000 EUR	* 12 578 11 501	. 11 406	. 11 145	8 6
2414 43 400	- Imine und ihre Derivate; Salze dieser Erzeugnisse darunter zum Absatz bestimmt	t t 1000 EUR	* 7 626 82 847	8 713 155 110	9 744 92 522	7 6
2414 43 500	- Acrylnitril darunter zum Absatz bestimmt	t t 1000 EUR	*	1 1
2414 43 600	- 1-Cyanoguanidin (Dicyandiamid) darunter zum Absatz bestimmt	t t 1000 EUR	*	2 2
2414 43 700	- Andere Verbindungen mit Nitrilfunktion darunter zum Absatz bestimmt	t t 1000 EUR	* 10 706 82 354	8 896 74 667	. 95 596	20 20
2414 44 200	- Diazo-, Azo- oder Azoxyverbindungen darunter zum Absatz bestimmt	t t 1000 EUR	* 1 124 .	1 630 8 027	1 623 .	7 6
2414 44 300	- Organische Derivate des Hydrazins oder des Hydroxylamins darunter zum Absatz bestimmt	t t 1000 EUR	* 5 685 1 705 82 525	8 227 3 644 125 124	10 526 3 847 149 448	15 13
2414 44 500	- Isocyanate darunter zum Absatz bestimmt	t t 1000 EUR	* 1 301 967 712 798	1 325 845 749 078	1 280 928 764 089	13 13
2414 44 900	- Andere Verbindungen mit anderen Stickstofffunktionen darunter zum Absatz bestimmt	t t 1000 EUR	* 7 385 7 040 53 527	7 533 6 864 31 922	7 832 7 026 27 671	10 9
2414 51 350	- Organische Thioverbindungen - Organische Thioverbindungen - Dithiocarbonate, Thiocarbamate, Dithiocarbamate, Thiurammono-, -di- oder -tetrasulfide darunter zum Absatz bestimmt	t t 1000 EUR	* 6 166 6 166 14 374	4 047 4 047 11 218	1 314 1 314 6 919	6 6
2414 51 370	- - Methionin darunter zum Absatz bestimmt	t t 1000 EUR	*	2 2
2414 51 390	- - Andere organische Thioverbindungen darunter zum Absatz bestimmt	t t 1000 EUR	* 156 859 98 175 209 364	137 459 79 479 193 364	154 801 90 151 246 967	28 28
2414 51 500	- Andere organisch-anorganische Verbindungen darunter zum Absatz bestimmt	t t 1000 EUR	* 133 556 92 828 346 626	135 774 95 772 400 547	138 736 97 345 437 080	38 37

4 Produktion nach Güterarten - Deutschland

Melde-Nr.	Bezeichnung	Einheit	2006	2007	2008	2008 Anzahl Unternehmen
1	2	3	4	5	6	7
2414 52 100	Heterocyclische Verbindungen, a.n.g. - Heterocyclische Verbindungen, nur mit Sauerstoff als Heteroatom(e) (einschl. Cumarin, Methyl- u. Ethylcumarine, oh. andere Lactone) (z.B. Tetrahydrofuran, Furfuraldehyd, Furfurylalkohol, Cumaron, Saflor) darunter zum Absatz bestimmt	t t 1000 EUR	* . 136 596	. . 156 817	. . 161 526	20 20
2414 52 300	- Andere heterocyclische Verbindungen, die einen nichtkondensierten Imidazolring (auch hydriert) in der Struktur enthalten (ohne Hydantoin) darunter zum Absatz bestimmt	t t 1000 EUR	* 9 223 7 134	8 315 6 032	7 694 4 989	19 19
2414 52 500	- Verbindungen mit nichtkondensiertem Pyridinring, Chinolin- oder Isochinolinringsystem (alle auch hydriert); Lactame (ohne 6-Hexalactam) u.a. heterocyclische Verbindungen, nur mit Stickstoff als Heteroatom(e) darunter zum Absatz bestimmt	t t 1000 EUR	* 125 190 55 206	96 003 54 116	92 197 54 651	37 37
2414 52 600	- Melamin darunter zum Absatz bestimmt	t t 1000 EUR	*	2 2
2414 52 700	- 6-Hexanlactam (epsilon-Caprolactam) darunter zum Absatz bestimmt	t t 1000 EUR	*	297 164 . .	3 3
2414 52 900	- Andere heterocyclische Verbindungen mit nichtkondensiertem Thiazolring (auch hydriert), Benzothiazolringsystem (auch hydriert) und anderen Ringen (z.B. Thiophen, Monothiamonoazepine, Monothiole) darunter zum Absatz bestimmt	t t 1000 EUR	* 71 190 36 043	67 208 35 902	75 362 38 825	25 25
2414 53 500	Ester der anorganischen Säuren, ihre Salze und ihre Halogen-, Sulfo-, Nitro- oder Nitrosoderivate - Ester der Phosphorsäuren und ihre Salze (einschl. Lactophosphaten); ihre Halogen-, Sulfo-, Nitro- oder Nitrosoderivate darunter zum Absatz bestimmt	t t 1000 EUR	* 94 102 146 057	97 559 152 304	84 551 135 498	13 13
2414 53 750	- - Thiophosphorsäureester (Phosphorothioate) und ihre Salze; ihre Halogen-, Sulfo-, Nitro- oder Nitrosoderivate darunter zum Absatz bestimmt	t t 1000 EUR	*	1 1
2414 53 790	- - Ester der anderen Mineralsäuren (ohne Ester der Halogenwasser- stoffsäuren) und ihre Salze; ihre Halogen-, Sulfo-, Nitro- oder Nitrosoderivate darunter zum Absatz bestimmt	t t 1000 EUR	* 76 141 45 826	72 961 47 578	73 053 46 904	14 14
2414 61 110	Verbindungen mit Aldehydfunktion; ihre Halogen-, Sulfo-, Nitro- oder Nitrosoderivate - Acyclische Aldehyde ohne andere Sauerstofffunktionen - - Methanal (Formaldehyd) darunter zum Absatz bestimmt	t t 1000 EUR	* 1 460 780 180 313	1 504 421 209 198	1 375 608 164 757	13 10
2414 61 130	- - Ethanal (Acetaldehyd) darunter zum Absatz bestimmt	t t 1000 EUR	* . .	109 305 .	. .	3 3
2414 61 150	- - Butanal (Butyraldehyd, normales Isomer) darunter zum Absatz bestimmt	t t 1000 EUR	*	2 2
2414 61 190	- - Andere acyclische Aldehyde ohne andere Sauerstofffunktionen darunter zum Absatz bestimmt	t t 1000 EUR	* 826 446 73 513	853 181 79 360	785 109 86 934	14 14
2414 61 200	- Cyclische Aldehyde ohne andere Sauerstofffunktionen	t 1000 EUR	3
2414 61 300	- Aldehydalkohole	t 1000 EUR	. .	757 .	. .	2

4 Produktion nach Güterarten - Deutschland

Melde-Nr.	Bezeichnung	Einheit	2006	2007	2008	2008 Anzahl Unternehmen
1	2	3	4	5	6	7
2414 61 430	- Aldehydether, Aldehydphenole und Aldehyde mit anderen Sauerstoff-funktionen, a.n.g.	t	.	.	.	1
2414 61 450	- Vanillin (4-Hydroxy-3-methoxybenzaldehyd)	1000 EUR	.	.	.	-
2414 61 470	- Ethylvanillin (3-Ethoxy-4-hydroxybenzaldehyd)	t	-	-	-	-
2414 61 470	- Andere Aldehydether, Aldehydphenole und Aldehyde mit anderen Sauerstofffunktionen, a.n.g.	1000 EUR	.	4 249	.	4
2414 61 500	- Cyclische Polymere der Aldehyde	t	.	.	.	2
2414 61 600	- Paraformaldehyd	1000 EUR	.	.	.	1
2414 61 600	darunter zum Absatz bestimmt	t	.	.	.	1
2414 61 700	- Halogen-, Sulfo-, Nitro- oder Nitrosoderivate der Aldehyde und deren cyclische Polymere sowie von Paraformaldehyd	t	.	.	.	4
2414 61 700	Verbindungen mit Keton- oder Chinon-funktion; ihre Halogen-, Sulfo-, Nitro- oder Nitrosoderivate	1000 EUR	4 599	.	.	4
2414 61 700	- Acyclische Ketone ohne andere Sauerstofffunktionen	11 289	.	.	.	4
2414 62 110	- Aceton	t	.	.	.	8
2414 62 110	darunter zum Absatz bestimmt	t	508 666	517 262	436 583	6
2414 62 130	- Butanon (Methylethylketon)	1000 EUR	319 905	341 323	309 011	4
2414 62 130	darunter zum Absatz bestimmt	t	.	.	.	4
2414 62 150	- 4-Methylpentan-2-on (Methylisobutylketon)	t	.	.	37	3
2414 62 150	darunter zum Absatz bestimmt	1000 EUR	.	.	37	3
2414 62 190	- Andere acyclische Ketone ohne andere Sauerstofffunktionen	t	.	.	128	7
2414 62 190	darunter zum Absatz bestimmt	1000 EUR	16 546	11 964	13 461	7
2414 62 310	- Cyclische Ketone, Ketonalkohole, aldehyde, -phenole, Ketone mit anderen Sauerstofffunktionen	50 729	36 375	33 230	.	.
2414 62 310	- Campher; Aromatische Ketone ohne andere Sauerstofffunktionen; Ketonalkohole, -aldehyde und -phenole, Ketone mit anderen Sauerstofffunktionen (z.B. Phenylacetone, Diacetonealkohol)	t	33 135	42 029	37 961	12
2414 62 310	darunter zum Absatz bestimmt	t	32 991	37 303	31 206	12
2414 62 330	- Cyclohexanon, Methylcyclohexanon	t	205 866	211 919	.	2
2414 62 330	darunter zum Absatz bestimmt	1000 EUR	.	.	.	1
2414 62 350	- Jonone und Methyljonone	t	.	.	.	4
2414 62 350	darunter zum Absatz bestimmt	1000 EUR	1 629	.	.	4
2414 62 390	- Andere alicyclische Ketone ohne andere Sauerstofffunktionen	t	11 176	.	.	9
2414 62 390	darunter zum Absatz bestimmt	1000 EUR	34 000	.	37 989	8
2414 62 600	- Chinone	t	46 962	58 326	58 293	5
2414 62 600	darunter zum Absatz bestimmt	1000 EUR	.	.	.	5
2414 62 700	- Halogen-, Sulfo-, Nitro- oder Nitrosoderivate der Ketone und Chinone	t	5 944	5 302	.	10
2414 62 700	darunter zum Absatz bestimmt	1000 EUR	1 289	2 296	2 422	7
2414 62 700	Ether, Etheralkohole, -phenole, -alkoholphenole; Alkohol-, Ether-, Ketonperoxide, Epoxide mit drei-gliedrigem Ring, Acetale und Halbacetale; ihre HSNN-Derivate	31 467	.	.	57 435	.
2414 63 130	- Acyclische Ether u. ihre Halogen-, Sulfo-, Nitro- o. Nitrosoderivate	t	.	.	.	4
2414 63 130	Diethylether	t	.	.	.	4
2414 63 130	darunter zum Absatz bestimmt	1000 EUR
2414 63 190	- Andere acyclische Ether und ihre Halogen-, Sulfo-, Nitro- oder Nitrosoderivate	t	66 142	182 166	393 876	12
2414 63 190	darunter zum Absatz bestimmt	1000 EUR	58 947	.	.	12

4 Produktion nach Güterarten - Deutschland

Melde-Nr.	Bezeichnung	Einheit	2006	2007	2008	2008 Anzahl Unternehmen
1	2	3	4	5	6	7
2414 63 230	- Alicyclische und aromatische Ether und ihre Halogen-, Sulfo-, Nitro- oder Nitrosoderivate - Alicyclische Ether und ihre Halogen-, Sulfo-, Nitro- oder Nitrosoderivate darunter zum Absatz bestimmt	t t 1000 EUR	* . 23 626	. . 17 101	. . 20 200	5 5
2414 63 250	- Aromatische Ether und ihre Halogen-, Sulfo-, Nitro- oder Nitrosoderivate darunter zum Absatz bestimmt	t t 1000 EUR	* . 18 963 7 016	17 325 5 502	20 073 5 797	10 9
2414 63 330	- Etheralkohole und ihre Halogen-, Sulfo-, Nitro- o. Nitrosoderivate - 2,2'-Oxydiethanol (Diethylenglykol, Digol) darunter zum Absatz bestimmt	t t 1000 EUR	* . 12 730 .	15 273 .	. .	3 2
2414 63 390	- Andere Etheralkohole; ihre Halogen-, Sulfo-, Nitro- oder Nitrosoderivate darunter zum Absatz bestimmt	t t 1000 EUR	* . 397 427 324 883 141 808	390 308 .	382 340 320 226 140 471	15 14
2414 63 500	- Etherphenole, Etheralkoholphenole und ihre Halogen-, Sulfo-, Nitro- oder Nitrosoderivate	t 1000 EUR	3
2414 63 600	- Alkoholperoxide, Etherperoxide, Ketonperoxide, auch chemisch nicht einheitlich, und ihre Halogen-, Sulfo-, Nitro- oder Nitrosoderivate	t 1000 EUR	12 868 43 287	12 291 40 451	11 945 38 702	4
2414 63 730	- Epoxide, Epoxyalkohole, Epoxyphenole und Epoxyether mit dreigliedrigem Ring; ihre Halogen-, Sulfo-, Nitro- oder Nitrosoderivate - Oxiran (Ethylenoxid) darunter zum Absatz bestimmt	t t 1000 EUR	* . 863 867 294 243 146 275	966 560 304 809 163 828	924 621 309 946 186 302	6 6
2414 63 750	- Methyloxiran (Propylenoxid) darunter zum Absatz bestimmt	t t 1000 EUR	* . 908 894	922 749	876 161	5 5
2414 63 790	- Andere Epoxide, Epoxyalkohole, -phenole und -ether mit dreigliedrigem Ring; ihre Halogen-, Sulfo-, Nitro- oder Nitrosoderivate (z.B. Epichlorohydrin) darunter zum Absatz bestimmt	t t 1000 EUR	* . 185 423 173 968 137 322	178 310 144 371	158 414 135 837	9 9
2414 63 800	- Acetale und Halbacetale, auch mit Alkohol-, Phenol-, Ether und ähnliche Sauerstofffunktionen; ihre Halogen-, Sulfo-, Nitro- oder Nitrosoderivate darunter zum Absatz bestimmt	t t 1000 EUR	* . 2 151 10 247	2 160 11 067	1 736 9 355	11 11
2414 64 300	Enzyme, auch zubereitet; andere organische Verbindungen; Ketene (ohne Diketen), Kupferacetatarsenit, komplexe Bortrifluoridverbindungen der Essigsäure, des Diethylethers oder des Phenols - Andere organische Verbindungen; Ketene (ohne Diketen), Kupferacetatarsenit, komplexe Bortrifluoridverbindungen der Essigsäure, des Diethylethers oder des Phenols darunter zum Absatz bestimmt	t t 1000 EUR	* . 3 539 13 729	4 378 15 720	4 010 12 972	7 7
2414 64 500	- Lab und seine Konzentrate	t 1000 EUR	1
2414 64 700	- Andere Enzyme; andere zubereitete Enzyme, a.n.g.	t 1000 EUR	3 807 92 890	155 789	165 954	11
2414 71 200	Aktivierte natürliche mineralische Stoffe; Tierisches Schwarz; Tallöl; Terpentinöl; Kolophonium und Harzsäuren; Holzteere, -teeröle, -kresot, -geist, pflanzliches Pech - Aktivierte natürliche mineralische Stoffe; Tierisches Schwarz, auch ausgebraucht	t 1000 EUR	705 962 139 931	725 682 148 559	762 241 165 181	6
2414 71 300	- Tallöl, auch raffiniert	t 1000 EUR	1
2414 71 400	- Balsamterpentinöl, Holzterpentinöl, Sulfatterpentinöl, Pine-Oil und ähnliche Erzeugnisse	t 1000 EUR	855 1 938	894 1 984	878 1 985	3

4 Produktion nach Güterarten - Deutschland

Melde-Nr.	Bezeichnung	Einheit	2006	2007	2008	2008 Anzahl Unternehmen
1	2	3	4	5	6	7
2414 71 500	- Kolophonium und Harzsäuren und deren Derivate; leichte und schwere Harzöle, Schmelzharze	t 1000 EUR	28 988 38 476	27 059 36 609	25 572 33 848	5
2414 71 700	- Holzteere; Holzteeröle; Holz- kreosot; Holzgeist; pflanzliches Pech; Brauerpech u.ä. Zuberei- tungen auf der Grundlage von Kolophonium, Harzsäuren und pflanzlichem Pech darunter zum Absatz bestimmt	t t 1000 EUR	- - -	- - -	- - -	- - -
2414 72 000	Holzkohle (einschl. Kohle aus Schalen oder Nüssen), auch zusammengepresst Öle und andere Erzeug- nisse der Destillation des Hoch- temperatur- Steinkohlenteers; ähnliche Erzeugnisse, in denen die aromatischen Bestandteile gewichtsmäßig überwiegen	t 1000 EUR	1
2414 73 200	- Benzole, mit einem Reinheitsgrad von weniger als 95 % darunter zum Absatz bestimmt	t t 1000 EUR	29 355 29 355	3 3
2414 73 300	- Toluole und Xylole, mit einem Reinheitsgrad von weniger als 95 % darunter zum Absatz bestimmt	t t 1000 EUR	1 1
2414 73 400	- Naphthalin und andere Mischungen aromatischer Kohlenwasserstoffe (Naphthalin mit einem Erstarrungs- punkt von weniger als 79,4 Grad C; Anthracen, mit einem Reinheitsgrad von weniger als 90 %) darunter zum Absatz bestimmt	t t 1000 EUR	1 330 998 624 696 .	1 368 404 659 746 .	1 288 950 775 324 .	6 6
2414 73 500	- Phenole, mit einem Reinheitsgrad von weniger als 90 % darunter zum Absatz bestimmt	t t 1000 EUR	1 1
2414 73 650	- Andere Öle u.a. Erzeugnisse - - Kreosotöle, mit einem Reinheits- grad von weniger als 95 % darunter zum Absatz bestimmt	t t 1000 EUR	1 1
2414 73 670	- - Andere Öle u. a. Erzeugnisse (ohne Kreosotöle) darunter zum Absatz bestimmt	t t 1000 EUR	350 158 . .	330 192 . .	279 998 . .	4 4
2414 73 700	- Pech und Pechkoks aus Steinkohlenteer oder anderen Mineralteeren darunter zum Absatz bestimmt	t t 1000 EUR	2 2
2414 80 000	Ablaugen aus der Zellstoffherstellung, auch konzentriert, entzuckert oder chemisch behandelt, (einschl. Ligninsulfonaten) (ohne Tallöl) Düngemittel und Stickstoffverbindungen Salpetersäure, Nitriersäuren, Ammoniak	t 1000 EUR	3
2415 10 500	- Salpetersäure; Nitriersäuren darunter zum Absatz bestimmt	t-N t-N 1000 EUR	1 594 622 468 967 101 310	1 797 083 537 424 109 560	1 669 054 497 180 104 608	11 10
2415 10 750	- - Ammoniak - - wasserfrei darunter zum Absatz bestimmt	t-N t-N 1000 EUR	2 717 516 895 043 221 353	2 746 177 918 809 221 527	2 819 259 1 069 066 325 083	6 6
2415 10 770	- - in wäßriger Lösung darunter zum Absatz bestimmt	t-N t-N 1000 EUR	113 178 21 164 16 942	119 085 25 683 17 934	132 452 34 562 21 851	10 9
2415 20 200	Ammoniumchlorid, Nitrite, Kalium- nitrat, Ammoniumcarbonate - Ammoniumchlorid darunter zum Absatz bestimmt	t t 1000 EUR	5 5
2415 20 300	- Nitrite darunter zum Absatz bestimmt	t-N t-N 1000 EUR	5 5
2415 20 500	- Kaliumnitrat darunter zum Absatz bestimmt	t-N t-N 1000 EUR	2 2
2415 20 700	- Ammoniumcarbonate (einschl. handelsüblichem Ammoniumcarbonat) darunter zum Absatz bestimmt	t-N t-N 1000 EUR	2 2

Melde-Nr.	Bezeichnung	Einheit	2006	2007	2008	2008 Anzahl Unternehmen
1	2	3	4	5	6	7
2415 30 130	Mineralische oder chemische Stickstoffdüngemittel (ohne Natronsalpeter) - Harnstoff, auch in wässriger Lösung - mit einem Stickstoffgehalt von mehr als 45 GHT, bezogen auf das Gewicht des wasserfreien Stoffes darunter zum Absatz bestimmt	t-N t-N 1000 EUR	* 465 402 223 020	417 360 253 409	404 324 321 326	3 3
2415 30 190	- mit einem Stickstoffgehalt von 45 GHT oder weniger, bezogen auf das Gewicht des wasserfreien Stoffes darunter zum Absatz bestimmt	t-N t-N 1000 EUR	* - -	- -	- -	1 1
2415 30 230	- Ammoniumsulfat; Doppelsalze und Mischungen von Ammoniumsulfat und Ammoniumnitrat (Ammonsalpeter) - Ammoniumsulfat darunter zum Absatz bestimmt	t-N t-N 1000 EUR	* 92 657 44 605	113 198 58 440	75 892 .	8 8
2415 30 290	- Doppelsalze und Mischungen von Ammoniumsulfat und Ammoniumnitrat (Ammonsalpeter) darunter zum Absatz bestimmt	t-N t-N 1000 EUR	*	1 1
2415 30 300	- Ammoniumnitrat (Ammonsalpeter), auch in wässriger Lösung darunter zum Absatz bestimmt	t-N t-N 1000 EUR	*	3 3
2415 30 430	- Mischungen von Ammoniumnitrat (Ammonsalpeter) und Calciumcarbonat oder anderen nichtdüngenden anorganischen Stoffen - Mischungen von Ammoniumnitrat und Calciumcarbonat oder anderen nichtdüngenden anorganischen Stoffen, mit einem Stickstoffgehalt von 28 GHT oder weniger darunter zum Absatz bestimmt	t-N t-N 1000 EUR	*	2 2
2415 30 450	- Mischungen von Ammoniumnitrat und Calciumcarbonat oder anderen nichtdüngenden anorganischen Stoffen, mit einem Stickstoffgehalt von mehr als 28 GHT darunter zum Absatz bestimmt	t-N t-N 1000 EUR	* - -	- -	- -	- -
2415 30 600	- Doppelsalze und Mischungen von Calciumnitrat (Kalksalpeter) und Ammoniumnitrat (Ammonsalpeter) darunter zum Absatz bestimmt	t-N t-N 1000 EUR	*	1 1
2415 30 700	- Calciumcyanamid (Kalkstickstoff) darunter zum Absatz bestimmt	t-N t-N 1000 EUR	*	1 1
2415 30 800	- Mischungen von Harnstoff und Ammoniumnitrat in wässriger oder ammoniakalischer Lösung darunter zum Absatz bestimmt	t-N t-N 1000 EUR	* 199 487 199 487 97 178	228 948 228 948 126 851	176 754 176 754 152 729	3 3
2415 30 900	- Andere mineralische oder chemische Stickstoffdüngemittel (ohne Natronsalpeter), auch in Mischungen darunter zum Absatz bestimmt	t-N t-N 1000 EUR	*	131 273 144 005	3 3
2415 40 350	Mineralische oder chemische Phosphatdüngemittel - Superphosphate darunter zum Absatz bestimmt	t-P2O5 t-P2O5 1000 EUR	*	1 1
2415 40 370	- Dephosphorationschlacken darunter zum Absatz bestimmt	t-P2O5 t-P2O5 1000 EUR	*	1 1
2415 40 390	- Andere mineralische oder chemische Phosphatdüngemittel darunter zum Absatz bestimmt	t-P2O5 t-P2O5 1000 EUR	*	1 1
2415 50 300	Mineralische oder chemische Kalidüngemittel (ohne Carnallit, Sylvinit u. a. natürliche rohe Kalisalze) - Kaliumchlorid darunter zum Absatz bestimmt	t-K2O t-K2O 1000 EUR	*	5 5
2415 50 500	- Kaliumsulfat darunter zum Absatz bestimmt	t-K2O t-K2O 1000 EUR	*	9 9

4 Produktion nach Güterarten - Deutschland

Melde-Nr.	Bezeichnung	Einheit	2006	2007	2008	2008 Anzahl Unternehmen
1	2	3	4	5	6	7
2415 50 700	- Andere mineralische oder chemische Kalidüngemittel (ohne Carnallit, Sylvinit u. a. natürliche rohe Kalisalze) darunter zum Absatz bestimmt	t-K2O t-K2O 1000 EUR	*	- - -	- - -	- - -
2415 60 000	Tierische oder pflanzliche Düngemittel, auch untereinander gemischt oder chemisch behandelt; durch Mischen oder chemische Behandlung von tierischen oder pflanzlichen Erzeugnissen gewonnene Düngemittel darunter zum Absatz bestimmt	t t 1000 EUR	*	595 732 595 732 40 079	669 088 . 43 631	606 772 606 772 43 500
2415 70 500	Natriumnitrat (Natronsalpeter) - Natürliches Natriumnitrat (natürlicher Natronsalpeter) darunter zum Absatz bestimmt	t-N t-N 1000 EUR	*
2415 70 700	- Anderes Natriumnitrat darunter zum Absatz bestimmt	t-N t-N 1000 EUR	*
2415 80 100	Düngemittel, a.n.g. - Düngemittel in Tabletten o. ä. Formen oder in Packungen mit einem Rohgewicht von 10 kg oder weniger darunter zum Absatz bestimmt	t t 1000 EUR	*	38 662 38 662 30 554	47 353 47 353 37 735	. . .
2415 80 230	- Mineralische oder chemische Düngemittel, die drei düngenden Stoffe Stickstoff, Phosphor und Kalium enthaltend - mit einem Stickstoffgehalt von mehr als 10 GHT, bezogen auf den wasserfreien Stoff darunter zum Absatz bestimmt	t t 1000 EUR	*	. . 113 248	. . 109 936	. . 156 540
2415 80 250	- - Andere mineralische oder chemische Düngemittel, die drei düngenden Stoffe Stickstoff, Phosphor und Kalium enthaltend darunter zum Absatz bestimmt	t t 1000 EUR	*	152 462 152 462 63 654	198 585 198 585 78 893	182 492 182 492 81 362
2415 80 300	Diammoniumhydrogenorthophosphat (Diammoniumphosphat) darunter zum Absatz bestimmt	t t 1000 EUR	*
2415 80 400	- Ammoniumdihydrogenorthophosphat (Monoammoniumphosphat), auch mit Diammoniumhydrogenorthophosphat gemischt darunter zum Absatz bestimmt	t t 1000 EUR	*
2415 80 530	- - Andere mineralische oder chemische Düngemittel, die beiden düngenden Stoffe Stickstoff und Phosphor enthaltend - Nitrate und Phosphate enthaltend darunter zum Absatz bestimmt	t t 1000 EUR	*	- - -
2415 80 590	- - Andere mineralische oder chemische Düngemittel, die beiden düngenden Stoffe Stickstoff und Phosphor enthaltend darunter zum Absatz bestimmt	t t 1000 EUR	*	- - -	- - -	- - -
2415 80 630	- Mineralische oder chemische Düngemittel, die beiden düngenden Stoffe Phosphor und Kalium enthaltend - Kaliumsuperphosphate darunter zum Absatz bestimmt	t t 1000 EUR	*
2415 80 690	- - Andere mineralische oder chemische Düngemittel, die beiden düngenden Stoffe Phosphor und Kalium enthaltend darunter zum Absatz bestimmt	t t 1000 EUR	*
2415 80 900	- Andere mineralische oder chemische Düngemittel darunter zum Absatz bestimmt Kunststoffe, in Primärformen Polymere des Ethylens, in Primärformen - Polyethylen mit einer Dichte von weniger als 0,94, in Primärformen - Lineares Polyethylen darunter zum Absatz bestimmt	t t 1000 EUR	*	339 829 339 829 28 427	425 803 425 803 .	385 506 385 506 29 019
2416 10 350	- - Anderes Polyethylen darunter zum Absatz bestimmt	t t 1000 EUR	*	. . 110 411	. . 128 602	. . 158 719
2416 10 390	- - Anderes Polyethylen darunter zum Absatz bestimmt	t t 1000 EUR	*

4 Produktion nach Güterarten - Deutschland

Melde-Nr.	Bezeichnung	Einheit	2006	2007	2008	2008 Anzahl Unternehmen
1	2	3	4	5	6	7
2416 10 500	- Polyethylen mit einer Dichte von 0,94 oder mehr darunter zum Absatz bestimmt	t 1000 EUR	* 1 741 768 1 154 931	1 786 268 1 275 226	1 740 048 1 311 667	9 8
2416 10 700	- Ethylen-Vinylacetat-Copolymere darunter zum Absatz bestimmt	t 1000 EUR	* 29 439 39 953	31 424 43 557	69 644 110 576	5 5
2416 10 900	- Andere Polymere des Ethylens darunter zum Absatz bestimmt	t 1000 EUR	* 288 384 258 074	308 510 287 396	300 184 306 135	10 10
2416 20 350	- Polymere des Styrols, in Primärformen - Polystyrol - Expandierbares Polystyrol darunter zum Absatz bestimmt	t 1000 EUR	* 485 728 464 071	475 606 515 046	494 589 480 936	5 5
2416 20 390	- - Anderes Polystyrol darunter zum Absatz bestimmt	t 1000 EUR	* 377 376 109 875	426 272 145 525	393 677 150 566	5 5
2416 20 500	- Styrol-Acrylnitril-Copolymere (SAN) darunter zum Absatz bestimmt	t 1000 EUR	* 175 301 109 866	158 381 115 211	. .	6 6
2416 20 700	- Acrylnitril-Butadien-Styrol Copolymere (ABS) darunter zum Absatz bestimmt	t 1000 EUR	*	141 636 92 889	22 947 17 690	6 6
2416 20 900	- Andere Polymere des Styrols darunter zum Absatz bestimmt	t 1000 EUR	* 297 760 285 308	301 842 310 813	234 241 222 791 233 917	18 18
2416 30 100	- Polymere des Vinylchlorids oder anderer halogenierter Olefine, in Primärformen - Polyvinylchlorid, nicht mit anderen Stoffen gemischt darunter zum Absatz bestimmt	t 1000 EUR	* 1 608 893 1 048 506	1 564 029 1 101 929	1 515 634 1 124 233	10 10
2416 30 230	- - Anderes Polyvinylchlorid, in Primärformen - - nicht weichgemachtes Polyvinylchlorid, mit anderen Stoffen gemischt darunter zum Absatz bestimmt	t 1000 EUR	* 5 685 8 755	4 758 5 873	6 257 6 622	3 3
2416 30 250	- - weichgemachtes Polyvinylchlorid, mit anderen Stoffen gemischt darunter zum Absatz bestimmt	t 1000 EUR	* 94 399 125 282	113 212 148 425	194 266 144 109	14 14
2416 30 400	- Vinylchlorid-Vinylacetat-Copolymere u. a. Copolymere des Vinylchlorids darunter zum Absatz bestimmt	t 1000 EUR	* 465 462 356 519	437 527 356 512	355 423 283 493	4 4
2416 30 500	- Polymere des Vinylidenchlorids, in Primärformen darunter zum Absatz bestimmt	t 1000 EUR	*	- - -	- - -	- -
2416 30 600	- Polytetrafluorethylen, in Primärformen darunter zum Absatz bestimmt	t 1000 EUR	*	1 1
2416 30 700	- Andere fluorierte Polymere darunter zum Absatz bestimmt	t 1000 EUR	*	3 3
2416 30 900	- Polymere der anderen halogenierten Olefine darunter zum Absatz bestimmt	t 1000 EUR	*	1 1
2416 40 130	- Polyacetale, andere Polyether und Epoxidharze, in Primärformen; Polycarbonate, Alkydharze, Allylpolyester u. a. Polyester, in Primärformen - Polyacetale, Polyetheralkohole darunter zum Absatz bestimmt	t 1000 EUR	* 134 759 320 927	140 244 332 973	122 557 289 677	6 5
2416 40 150	- - Polyetheralkohole (z.B. Polyethylenglykol) darunter zum Absatz bestimmt	t 1000 EUR	* 559 819 504 693	566 463 562 687	511 559 518 921	13 13
2416 40 200	- Andere Polyether darunter zum Absatz bestimmt	t 1000 EUR	* 20 399 19 433 49 296	23 384 56 408	21 260 53 013	13 13
2416 40 303	- Epoxidharze - Formmassen darunter zum Absatz bestimmt	t 1000 EUR	* 101 298 101 298 48 724	99 320 99 320 55 262	95 999 95 999 51 090	11 11
2416 40 305	- - als Klebstoff bestimmt darunter zum Absatz bestimmt	t 1000 EUR	* 20 822 20 822 30 371	22 406 22 406 40 301	17 954 17 954 21 002	7 7

4 Produktion nach Güterarten - Deutschland

Melde-Nr.	Bezeichnung	Einheit	2006	2007	2008	2008 Anzahl Unternehmen
1	2	3	4	5	6	7
2416 40 309	- - Andere Epoxidharze darunter zum Absatz bestimmt	t 1000 EUR	* 176 724 320 211	179 426 343 214	149 966 251 296	26 26
2416 40 400	- Polycarbonate darunter zum Absatz bestimmt	t 1000 EUR	* . .	326 279 .	. .	8 8
2416 40 500	- Alkydharze, in Primärformen darunter zum Absatz bestimmt	t 1000 EUR	* 242 474 178 496	255 622 208 441	218 025 211 365	16 15
2416 40 620	- Polyethylenterephthalat - Polyethylenterephthalat, in Primärformen, mit einer Vis- kosität von 183 ml/g oder mehr darunter zum Absatz bestimmt	t 1000 EUR	*	242 317 260 460	4 4
2416 40 640	- - Andere Polyethylenterephthalat darunter zum Absatz bestimmt	t 1000 EUR	* 548 814 548 814 631 613	534 093 534 093 615 150	477 242 477 242 527 329	5 5
2416 40 700	- Ungesättigte flüssige Polyester darunter zum Absatz bestimmt	t 1000 EUR	* 39 298 50 505	36 002 45 493	32 243 65 099	8 8
2416 40 800	- Ungesättigte nichtflüssige Poly- ester darunter zum Absatz bestimmt	t 1000 EUR	* 12 542 12 542 49 738	12 438 12 438 52 643	13 317 13 317 53 171	8 8
2416 40 900	- Andere Polyester darunter zum Absatz bestimmt	t 1000 EUR	* 471 858 288 089 518 141	489 338 314 143 582 964	466 473 332 115 626 671	35 34
2416 51 300	Polymere des Propylens oder anderer Olefine, in Primärformen - Polypropylen, in Primärformen darunter zum Absatz bestimmt	t 1000 EUR	* 1 905 225 1 340 937	1 928 257 1 429 036	2 005 797 1 571 336	18 18
2416 51 500	- Propylencopolymere in Primärformen; Polymere anderer Olefine (z.B. Polyisobutylen) darunter zum Absatz bestimmt	t 1000 EUR	* 501 728 275 636	493 962 297 882	395 298 301 658	11 11
2416 52 305	Polymere des Vinylacetats oder ander- er Vinylester, in Primärformen; an- dere Vinylpolymere, in Primärformen - Polymere des Vinylacetats in wäss- riger Dispersion, in Primärformen - - als Klebstoff bestimmt darunter zum Absatz bestimmt	t 1000 EUR	* 266 728 164 861	227 115 132 256	272 344 208 620	6 6
2416 52 309	- - Andere Polymere des Vinylacetats darunter zum Absatz bestimmt	t 1000 EUR	*	7 7
2416 52 500	- Polymere des Vinylacetats (nicht in wässriger Dispersion), in Primärformen darunter zum Absatz bestimmt	t 1000 EUR	*	6 6
2416 52 702	- Polyvinylalkohole, auch nichthy- drolisierte Acetatgruppen enthäl- tend; Polymere anderer Vinylester, in Primärformen; andere Vinylpolymere - - Polyvinylalkohole, auch nicht- hydrolisierte Acetatgruppen enthaltend darunter zum Absatz bestimmt	t 1000 EUR	*	100 988 . .	6 5
2416 52 709	- - Andere Polymere anderer Vinyl- ester; andere Vinylpolymere darunter zum Absatz bestimmt	t 1000 EUR	* 129 705 278 363	120 746 254 209	118 351 240 182	7 7
2416 53 500	Acrylpolymere, in Primärformen - Polymethyl-Methacrylat darunter zum Absatz bestimmt	t 1000 EUR	* 194 168 . .	201 325 . .	191 256 . .	4 4
2416 53 901	- - Andere Acrylpolymere - - Formmassen darunter zum Absatz bestimmt	t 1000 EUR	* 620 791 812 791	600 940 801 915	600 771 852 837	7 7
2416 53 905	- - - als Klebstoff bestimmt darunter zum Absatz bestimmt	t 1000 EUR	*	7 7
2416 53 907	- - - als Dichtungsmasse bestimmt darunter zum Absatz bestimmt	t 1000 EUR	* 33 960 42 828	38 683 59 212	36 958 51 678	7 7
2416 53 909	- - - Andere Acrylpolymere, a.n.g. darunter zum Absatz bestimmt	t 1000 EUR	* 868 181 424 848 569 599	952 756 508 819 650 504	900 058 519 509 707 725	34 32

4 Produktion nach Güterarten - Deutschland

Melde-Nr.	Bezeichnung	Einheit	2006	2007	2008	2008 Anzahl Unternehmen
1	2	3	4	5	6	7
2416 54 503	Polyamide, in Primärformen - Polyamid-6, -11, -12, -6,6, -6,9, -6,10 oder -6,12 - - Formmassen darunter zum Absatz bestimmt	t t 1000 EUR	* 616 161 1 322 805	587 024 1 296 466	517 156 1 140 267	14 14
2416 54 509	- - Anderes Polyamid -6 -11 -12 -6,6, -6,9, -6,10 oder -6,12 darunter zum Absatz bestimmt	t t 1000 EUR	* 607 649 368 608 688 569	610 896 360 171 732 568	546 268 309 782 671 143	15 15
2416 54 900	- Andere Polyamide darunter zum Absatz bestimmt	t t 1000 EUR	* 139 120 109 131 304 612	153 353 127 163 351 297	143 763 122 298 308 507	13 12
2416 55 500	Harnstoffharze, Thioharnstoffharze, Melaminharze in Primärformen - Harnstoffharze, Thioharnstoff- harze darunter zum Absatz bestimmt	t t 1000 EUR	* 910 095 293 883	1 013 900 357 860	896 796 369 709	6 6
2416 55 700	- Melaminharze darunter zum Absatz bestimmt	t t 1000 EUR	* 338 682 311 543 304 848	355 616 326 908 338 943	364 802 338 338 395 873	12 10
2416 56 300	Anderes Aminoharze, Phenolharze, Polyurethane, in Primärformen - Andere Aminoharze darunter zum Absatz bestimmt	t t 1000 EUR	* 427 785	10 9
2416 56 501	- Phenolharze - - Formmassen darunter zum Absatz bestimmt	t t 1000 EUR	* 29 690 58 143	29 622 29 622 59 302	. . 97 089	6 6
2416 56 505	- - - als Klebstoff bestimmt darunter zum Absatz bestimmt	t t 1000 EUR	* 25 131 25 131 35 183	38 667 38 667 38 537	74 046 74 046 66 620	4 4
2416 56 509	- - - Andere Phenolharze, a.n.g. darunter zum Absatz bestimmt	t t 1000 EUR	* 251 877 235 477 275 430	256 604 240 061 296 507	166 187 150 511 233 918	15 14
2416 56 705	- Polyurethane - - als Klebstoff bestimmt darunter zum Absatz bestimmt	t t 1000 EUR	* 31 054 118 341	. . .	47 503 127 949	10 10
2416 56 709	- - Andere Polyurethane, a.n.g. darunter zum Absatz bestimmt	t t 1000 EUR	* 954 574 1 511 887	1 065 888 1 665 848	1 098 044 1 670 322	49 49
2416 57 004	Silicone, in Primärformen - als Klebstoff und Dichtungsmassen bestimmt darunter zum Absatz bestimmt	t t 1000 EUR	* 56 318 210 698	65 936 214 638	58 257 58 257 220 157	11 11
2416 57 009	- Andere Silicone, a.n.g. darunter zum Absatz bestimmt	t t 1000 EUR	* 354 388 353 896 1 359 944	427 141 1 570 179	428 093 1 737 879	25 24
2416 58 100	Anderes synthetische, natürliche oder modifizierte natürliche Polymere, a.n.g., in Primärformen; Ionenaustauscher auf Kunststoff- basis, in Primärformen - Petroleumharze, Cumaronharze, Indenharze oder Cumaron-Inden-Harze und Polyterpene darunter zum Absatz bestimmt	t t 1000 EUR	*	40 498 40 498 .	3 3
2416 58 200	- Polysulfide, Polysulfone und andere synthetische Polymere darunter zum Absatz bestimmt	t t 1000 EUR	* 327 251 213 670 585 183	340 438 228 954 629 115	287 702 . 581 716	16 16
2416 58 300	- Celluloseacetate, in Primärformen darunter zum Absatz bestimmt	t t 1000 EUR	*	1 -
2416 58 400	- Cellulosenitrate, in Primärformen (z.B. Collodium, Celloidin) darunter zum Absatz bestimmt	t t 1000 EUR	* 28 669 60 109	27 729 58 290	27 575 57 351	4 4
2416 58 505	- Celluloseether u. a. chemische Derivate der Cellulose (z.B. Carboxymethylcellulose, Ethylcellulose, Celluloseester) - - als Klebstoff bestimmt darunter zum Absatz bestimmt	t t 1000 EUR	*	2 2
2416 58 509	- - Andere Celluloseether u.a. chemische Derivate der Cellulose (z.B. Carboxymethylcellulose, Ethylcellulose, Celluloseester) darunter zum Absatz bestimmt	t t 1000 EUR	* 157 838 492 313	188 348 543 679	173 861 506 336	9 9

Melde-Nr.	Bezeichnung	Einheit	2006	2007	2008	2008 Anzahl Unternehmen
1	2	3	4	5	6	7
2416 58 600	- Natürliche Polymere (z.B. Alginsäure) und modifizierte natürliche Polymere (z.B. gehärtete Eiweißstoffe, chemische Derivate von Naturkautschuk), a.n.g. darunter zum Absatz bestimmt	t 1000 EUR	5 050 29 897	6 022 26 529	. 37 151	8 7
2416 58 700	- Ionenaustauscher auf der Grundlage von synthetischen oder natürlichen Polymeren, in Primärformen darunter zum Absatz bestimmt	t 1000 EUR	66 136 121 641	65 085 133 257	69 389 138 660	8 8
2416 60 000	Abfälle, Schnitzel und Bruch von Kunststoffen darunter zum Absatz bestimmt	t 1000 EUR	181 490 165 807 129 587	179 687 164 214 142 844	167 951 154 002 123 006	30 28
2417 10 500	Synthetischer Kautschuk und Faktis; Mischungen von Naturkautschukarten mit synthetischem Kautschuk, in Primärformen oder in Platten, Blättern oder Streifen - Latex darunter zum Absatz bestimmt	t 1000 EUR	713 562 584 763 548 780	728 442 575 082 562 095	740 513 591 355 582 411	13 13
2417 10 900	- Anderer Kautschuk darunter zum Absatz bestimmt	t 1000 EUR	526 792 480 476	531 600 457 892 481 715	503 292 435 967 505 532	13 11
2420 11 200	Schädlingsbekämpfungs- und Pflanzenschutzmittel, Desinfektionsmittel Insektizide und Akarizide - auf der Grundlage botanischer und biologischer Erzeugnisse	kg-Wirkstoffgewicht 1000 EUR	467 578 14 019	609 424 12 918	540 283 12 758	6
2420 11 300	- auf der Grundlage von Chlorkohlenwasserstoffen	kg-Wirkstoffgewicht 1000 EUR	3 257 124 24 851	3 203 947 24 683	1 658 921 15 528	3
2420 11 400	- auf der Grundlage von Carbamaten	kg-Wirkstoffgewicht 1000 EUR	340 033 .	. .	716 202 .	4
2420 11 500	- auf der Grundlage von Organo-Phosphaten	kg-Wirkstoffgewicht 1000 EUR	530 950 26 508	839 517 28 284	633 692 23 755	9
2420 11 600	- auf der Grundlage von Pyrethroiden	kg-Wirkstoffgewicht 1000 EUR	248 265 14 475	336 577 15 466	272 519 11 228	16
2420 11 700	- auf der Grundlage von Mineralölen	kg-Wirkstoffgewicht 1000 EUR	. 1 689	192 913 1 958	. 2 776	3
2420 11 900	- Andere Insektizide und Akarizide	kg-Wirkstoffgewicht 1000 EUR	2 538 072 .	3 711 764 .	3 913 420 .	12
2420 12 200	Herbizide - auf der Grundlage von Hormonen mit Phenoxygruppen	kg-Wirkstoffgewicht 1000 EUR	3
2420 12 300	- auf der Grundlage von Triazinen	kg-Wirkstoffgewicht 1000 EUR	. 13 535	1 200 809 21 093	423 027 22 818	4
2420 12 400	- auf der Grundlage von Acetamiden	kg-Wirkstoffgewicht 1000 EUR	3 388 045 122 577	4 517 691 154 992	4 702 589 152 838	4
2420 12 500	- auf der Grundlage von Carbamaten	kg-Wirkstoffgewicht 1000 EUR	738 076 .	3
2420 12 600	- auf der Grundlage von Dinitroanilinen	kg-Wirkstoffgewicht 1000 EUR	39 362 .	3
2420 12 700	- auf der Grundlage von Harnstoffen, Uracilen und Sulfonylharnstoffen	kg-Wirkstoffgewicht 1000 EUR	5 460 699 102 899	5 858 230 132 588	8 437 851 153 794	9
2420 12 900	- Andere Herbizide	kg-Wirkstoffgewicht 1000 EUR	12 546 842 227 550	16 993 534 355 487	19 922 173 350 923	8
2420 13 500	Keimhemmungsmittel und Pflanzenwuchsregulatoren - Keimhemmungsmittel i.A.E.	kg-Wirkstoffgewicht 1000 EUR	. 1 446	8 061 346 1 790	8 679 346 2 846	5
2420 13 700	- Pflanzenwuchsregulatoren i.A.E.	kg-Wirkstoffgewicht 1000 EUR	4 030 767 28 155	4 670 590 43 677	5 394 045 34 969	10
2420 14 300	Desinfektionsmittel i.A.E. - auf der Grundlage von Ammonium	kg-Wirkstoffgewicht 1000 EUR	3 524 887 46 036	3 579 622 39 260	2 956 406 26 049	17
2420 14 500	- auf der Grundlage von Halogenverbindungen	kg-Wirkstoffgewicht 1000 EUR	762 504 2 897	444 683 2 502	404 726 2 541	9
2420 14 900	- Andere Desinfektionsmittel	kg-Wirkstoffgewicht 1000 EUR	31 924 945 291 371	41 720 628 307 611	43 940 745 331 217	34
2420 15 520	Fungizide; Rodentizide - - anorganische Erzeugnisse	kg-Wirkstoffgewicht 1000 EUR	11 612 023 19 832	13 989 157 22 232	13 478 823 26 998	9

4 Produktion nach Güterarten - Deutschland

Melde-Nr.	Bezeichnung	Einheit	2006	2007	2008	2008 Anzahl Unternehmen
1	2	3	4	5	6	7
2420 15 530	- - auf der Grundlage von Dithiocarbamaten	kg-Wirkstoffgewicht 1000 EUR	7 520 955 49 458	7 313 308 52 904	63 913	6
2420 15 550	- - auf der Grundlage von Benzimidazolen	kg-Wirkstoffgewicht 1000 EUR	295 485 1 827	2 405	5 083	3
2420 15 560	- - auf der Grundlage von Triazolen, Diazölen	kg-Wirkstoffgewicht 1000 EUR	4 306 023 209 756	7 428 245 275 638	7 910 451 232 984	6
2420 15 570	- - auf der Grundlage von Morpholinen	kg-Wirkstoffgewicht 1000 EUR	1 419 665 57 714	1 493 659 70 930	1 604 558 71 457	3
2420 15 590	- - Andere Fungizide	kg-Wirkstoffgewicht 1000 EUR	10 335 420 358 311	13 750 965 417 044	14 569 963 403 282	12
2420 15 730	- Rodentizide - Antikoagulierend wirkende Rodentizide	kg-Wirkstoffgewicht 1000 EUR	9 174	16 547	11 890	7
2420 15 750	- - Andere Rodentizide	kg-Wirkstoffgewicht 1000 EUR	3 786 1 520	.	17 487 2 992	3
2420 15 790	- - Andere ähnliche Erzeugnisse	kg-Wirkstoffgewicht 1000 EUR	9 370 292 81 778	8 294 038 88 931	9 566 278 91 523	13
	Anstrichmittel, Druckfarben u. Kitten Anstrichfarben und Lacke auf der Grundlage von synthetischen oder chemisch modifizierten natürlichen Polymeren, in einem wässrigen Medium dispergiert oder gelöst					
	- Anstrichfarben und Lacke auf der Grundlage von Acryl- oder Vinylpolymeren, in einem wässrigen Medium dispergiert oder gelöst					
2430 11 501	- - - für den Innenanstrich	t 1000 EUR	635 956 569 823	650 135 576 755	628 420 579 602	55
2430 11 503	- - - für den Außenanstrich	t 1000 EUR	174 624 235 794	176 141 249 730	160 025 221 304	50
2430 11 505	- - Andere Anstrichfarben (z.B. Grundierungen)	t 1000 EUR	80 622 163 069	80 790 153 339	78 378 141 626	58
2430 11 507	- - Lacke, Dispersionslackfarben	t 1000 EUR	91 672 259 182	99 397 292 527	105 181 286 658	62
	- Anstrichfarben und Lacke auf der Grundlage von anderen synthetischen oder chemisch modifizierten natürlichen Polymeren, in einem wässrigen Medium dispergiert oder gelöst					
2430 11 701	- - - auf der Grundlage von Alkydharzen	t 1000 EUR	22 696 82 550	23 772 85 377	24 862 86 810	23
2430 11 702	- - - elektrophoretische Lacke	t 1000 EUR	36 707 117 051	38 271 117 578	17 697 67 020	9
2430 11 703	- - - auf der Grundlage von Wasser- glas, Silikatanstrichfarben	t 1000 EUR	30 506 52 228	28 635 49 339	27 653 51 043	21
2430 11 704	- - - auf der Grundlage von Phenol-, Harnstoff- oder Melaminharzen	t 1000 EUR	1 038 5 471	1 098 5 137	1 199 5 517	6
2430 11 705	- - - auf der Grundlage von anderen synthetischen Polymeren	t 1000 EUR	121 047 456 224	119 537 469 344	80 525 347 947	54
2430 11 706	- - - auf der Grundlage von anderen chemisch modifizierten natürlichen Polymeren	t 1000 EUR	2 161 10 814	3 298 11 021	2 639 12 939	11
2430 11 707	- - - auf der Grundlage von Siliconharzen (SHF)	t 1000 EUR	.	7 916	.	9
	Anstrichfarben und Lacke auf der Grundlage von synthetischen oder chemisch modifizierten natürlichen Polymeren, in einem nichtwässrigen Medium gelöst oder dispergiert; Lösungen der o.a. Polymeren, Anteil des organischen Lösemittels über 50 GHT					
	- Anstrichfarben und Lacke auf der Grundlage von Polyestern, in einem nichtwässrigen Medium dispergiert oder gelöst; Lösungen von Polyestern mit einem Anteil des organischen Lösemittels über 50 GHT					
2430 12 250	- - Lösungen auf der Grundlage von Polyestern mit einem Anteil an flüchtigen organischen Lösemitteln über 50 GHT (ohne Anstrichfarben und Lacke)	t 1000 EUR	1 978 9 816	2 134 11 320	5 360 14 527	8

4 Produktion nach Güterarten - Deutschland

Melde-Nr.	Bezeichnung	Einheit	2006	2007	2008	2008 Anzahl Unternehmen
1	2	3	4	5	6	7
2430 12 290	- Anstrichfarben und Lacke auf der Grundlage von Polyestern (ohne Alkydharze), in einem nicht-wässrigen Medium dispergiert oder gelöst	t 1000 EUR	55 511 261 680	62 058 282 866	75 048 331 027	29
2430 12 300	- Lösungen auf der Grundlage von Acryl- oder Vinylpolymeren mit einem Anteil an flüchtigen organischen Lösemitteln über 50 GHT (ohne Anstrichfarben und Lacke)	t 1000 EUR	13 710 51 269	16 082 52 865	18 285 58 515	15
2430 12 550	- Anstrichfarben und Lacke auf der Grundlage von Acryl- und Vinylpolymeren, in einem nichtwässrigen Medium dispergiert oder gelöst	t 1000 EUR	50 821 278 096	43 243 222 574	40 819 202 932	54
2430 12 570	- auf der Grundlage von Acrylpolymeren	t 1000 EUR	26 184 92 045	23 281 81 178	21 528 84 063	44
2430 12 700	- Lösungen auf der Grundlage von anderen synthetischen o. chemisch modifizierten natürlichen Polymeren mit einem Anteil an flüchtigen organischen Lösemitteln über 50 GHT (oh. Anstrichfarben u. Lacke)	t 1000 EUR	48 103 188 952	51 987 203 540	49 022 211 254	24
2430 12 901	- Anstrichfarben und Lacke auf der Grundlage von anderen synthetischen oder chemisch modifizierten natürlichen Polymeren	t 1000 EUR	33 026 108 411	40 447 115 842	42 086 125 587	31
2430 12 902	- Festkörperreiche Lacke, High Solids (maximal 30 % organische Lösemittel)	t 1000 EUR	88 588 285 904	86 494 279 133	80 172 258 056	78
2430 12 903	- auf der Grundlage von Alkydharzen, lufttrocknend	t 1000 EUR	22 795 82 201	19 345 72 522	16 032 61 192	28
2430 12 905	- auf der Grundlage von Alkydharzen, wärmetrocknend	t 1000 EUR	26 640 88 639	26 935 92 350	24 031 85 479	53
2430 12 906	- auf der Grundlage von Cellulosenitrat	t 1000 EUR	4 189 16 858	3 995 15 430	3 496 13 078	21
2430 12 907	- auf der Grundlage von Phenol-, Harnstoff- oder Melaminharzen	t 1000 EUR	68 958 260 154	70 936 274 482	71 877 281 142	74
2430 12 908	- auf der Grundlage von Epoxidharzen	t 1000 EUR	68 119 353 556	65 873 370 279	66 497 372 892	81
2430 12 909	- auf der Grundlage von Polyurethanharzen	t 1000 EUR	42 890 201 626	42 265 221 455	40 957 214 625	87
2430 21 300	- Andere Anstrichfarben und Lacke auf der Grundlage von anderen synthetischen oder chemisch modifizierten natürlichen Polymeren	t 1000 EUR	42 890 201 626	42 265 221 455	40 957 214 625	87
2430 21 300	Zubereitete Pigmente, Trübungsmittel, Farben, Schmelzglasuren, Engoben, flüssige Glanzmittel usw. für die Keramik-, Emaillier- oder Glasindustrie; Glasfritte u.a. Glas in Form von Pulver, Granalien, Schuppen oder Flocken	t 1000 EUR	31 022 100 454	28 392 95 473	25 231 89 441	9
2430 21 500	- Zubereitete Pigmente, zubereitete Trübungsmittel, zubereitete Farben u.ä. Zubereitungen für die Keramik-, Emaillier- oder Glasindustrie	t 1000 EUR	16 284 44 406	14 270 44 401	12 416 44 057	6
2430 21 700	- Schmelzglasuren u.a. verglasbaren Massen, Engoben u.ä. Zubereitungen für die Keramik-, Emaillier- oder Glasindustrie	t 1000 EUR	16 284 44 406	14 270 44 401	12 416 44 057	6
2430 21 700	- Flüssige Glanzmittel u.ä. Zubereitungen für die Keramik-, Emaillier- oder Glasindustrie; Glasfritte u.a. Glas in Form von Pulver, Granalien, Schuppen oder Flocken (z.B. Überfangglas)	t 1000 EUR	991 43 248	467 .	615 .	6

Melde-Nr.	Bezeichnung	Einheit	2006	2007	2008	2008 Anzahl Unternehmen
1	2	3	4	5	6	7
	Andere Anstrichfarben, Lacke; zubereitete Wasserpigmentfarben, Sikkative; Pigmente in nichtwäss- rigen Medien; Prägefolien; Färbe- mittel; Kitt; Spachtelmassen; zusammengesetzte organische Löse- und Verdünnungsmittel					
2430 22 130	- - - Andere Anstrichfarben und Lacke, zubereitete Wasserpigmentfarben für die Lederzubereitung	t	6 054	7 529	6 602	14
	- - - Anstrichfarben und Lacke auf der Grundlage von trocknenden Ölen	1000 EUR	46 307	60 065	53 486	
2430 22 151	- - - Zubereitete Pulverlacke	t	73 535	70 721	71 281	16
2430 22 153	- - - Anstrichfarben und Lacke auf der Grundlage von Bitumen oder Teer	1000 EUR	303 027	298 448	261 347	
2430 22 155	- - - Anstrichfarben und Lacke auf der Grundlage von Schellack, natürlichen Gummen oder Harzen usw.	t	28 516	23 978	20 938	14
		1000 EUR	66 410	63 690	56 692	
2430 22 157	- - - Zubereitete Wasserpigmentfarben für die Lederindustrie	t	5 679	4 701	3 899	13
		1000 EUR	13 320	11 427	9 673	
2430 22 200	- Zubereitete Sikkative	t	866	656	515	3
		1000 EUR	3 293	2 472	1 998	
2430 22 300	- Prägefolien zum Bedrucken	t	65	85	77	4
		1000 EUR	456	510	435	
2430 22 430	- Pigmente (einschl. Metallpulver und -flitter), in nichtwässrigen Medien dispergiert, zum Herstellen von Anstrichfarben; Färbemittel und andere Farbmittel, i.A.E.	t	.	.	.	4
	- Perlenessenz	1000 EUR	.	.	.	
2430 22 450	- - - Andere Pigmente (einschl. Metallpulver und -flitter)	t	16 001	15 810	13 956	19
		1000 EUR	80 986	82 010	75 035	
2430 22 530	- Kitt; Spachtelmassen für Anstreicherarbeiten	t	127 750	130 022	118 697	22
	- - Glaserkitt, Harzzement u.a. Kitt	1000 EUR	252 766	268 106	250 964	
2430 22 550	- - Spachtelmassen für Anstreicherarbeiten	t	189 429	168 298	175 745	29
		1000 EUR	120 961	116 349	123 915	
2430 22 601	- Nichtfeuerfeste Spachtel- und Ver- putzmassen für Fassaden, Innen- wände, Fußböden, Decken und dergl.	t	200 269	178 735	171 830	23
	- - für Fassaden, Innenwände und Decken	1000 EUR	197 253	172 362	165 630	
2430 22 603	- - - Kunstharzgebundene Putze	t	27 064	39 390	44 342	11
		1000 EUR	23 636	28 174	32 000	
2430 22 604	- - - Silikatgebundene Putze	t	19 248	20 923	22 496	6
		1000 EUR	25 652	26 888	28 304	
2430 22 605	- - - Siliconharzgebundene Putze	t	68 019	78 540	80 014	12
	- - für Fußböden	1000 EUR	41 270	48 196	45 155	
2430 22 607	- - - Spachtel- und Verputzmassen, mit Wasser abbindend	t	345 751	370 100	349 818	14
		1000 EUR	222 614	238 282	222 090	
2430 22 609	- - - Andere Spachtel- und Verputzmassen	t	25 226	26 131	34 989	21
		1000 EUR	47 954	49 266	60 124	
2430 22 730	- Zusammengesetzte organische Löse- und Verdünnungsmittel und Zuberei- tungen zum Entfernen von Farben oder Lacken	t	57 496	49 420	39 519	32
	- - auf der Grundlage von Butylacetat	1000 EUR	107 957	77 443	67 233	
2430 22 793	- - Zubereitungen zum Entfernen von Farben und Lacken, andere zusam- mengesetzte organische Löse- und Verdünnungsmittel, a.n.g.	t	35 711	36 749	33 635	24
	- - Zubereitungen zum Entfernen von Farben und Lacken (Abbeizer)	1000 EUR	24 991	23 023	23 763	
2430 22 799	- - - Andere zusammengesetzte organische Löse- und Verdünnungsmittel, a.n.g.	t	168 953	157 586	165 279	107
		1000 EUR	239 723	267 970	258 654	

Melde-Nr.	Bezeichnung	Einheit	2006	2007	2008	2008 Anzahl Unternehmen
1	2	3	4	5	6	7
2430 23 500	Farben für Kunstmaler, für den Unterricht, für die Plakatmalerei, für Farbtönungen, zur Unterhaltung u.ä. Farben, in Tafelchen, Tuben o.ä. Aufmachungen - in Zusammenstellungen	t 1000 EUR	1 508 17 231	1 260 16 104	1 139 15 335	6
2430 23 700	- nicht in Zusammenstellungen	t 1000 EUR	1 721 33 870	2 154 32 497	1 982 29 925	8
2430 24 530	Druckfarben - Schwarze Druckfarben - - für Lithographie	t 1000 EUR	70 279 161 778	78 161 162 577	76 553 157 635	9
2430 24 550	- - für Flexographie	t 1000 EUR	1 241 5 728	1 226 7 310	976 5 759	6
2430 24 590	- - für andere Verwendung	t 1000 EUR	41 336 104 571	43 179 115 591	46 774 121 751	12
2430 24 730	- Andere Druckfarben - - für Lithographie	t 1000 EUR	254 050 763 792	263 481 691 160	258 586 675 431	11
2430 24 750	- - für Flexographie	t 1000 EUR	53 603 220 606	53 575 218 719	52 704 209 983	12
2430 24 790	- - für andere Verwendung	t 1000 EUR	154 147 500 330	156 900 504 903	156 321 499 734	20
2441 10 300	Pharmazeutische Grundstoffe u.ä. Erzeugnisse Salicylsäure, O-Acetylsalicylsäure, ihre Salze und Ester - Salicylsäure und ihre Salze darunter zum Absatz bestimmt	t t 1000 EUR	. . 873	5 5
2441 10 500	- O-Acetylsalicylsäure, ihre Salze und Ester darunter zum Absatz bestimmt	t t 1000 EUR	3 3
2441 10 700	- Andere Ester der Salicylsäure und ihre Salze (z.B. Methylsalicylat, Phenylsalicylat) darunter zum Absatz bestimmt	t t 1000 EUR	343 343 5 470	645 645 9 830	382 382 7 066	4 4
2441 20 100	Lysinsäure, -ester, Glutaminsäure und deren Salze; quartäre organische Ammoniumsalze und -hydroxide; Phosphoaminolipoide; acyclische und cyclische Amide (einschl. Carbamaten) (ohne Ureine und Derivate) - Lysin und seine Ester; Salze dieser Erzeugnisse darunter zum Absatz bestimmt	t t 1000 EUR	2 2
2441 20 200	- Glutaminsäure und ihre Salze darunter zum Absatz bestimmt	t t 1000 EUR	- - -	- -
2441 20 300	- Cholin und seine Salze darunter zum Absatz bestimmt	t t 1000 EUR	2 2
2441 20 400	- Lecithine u.a. Phosphoaminolipoide darunter zum Absatz bestimmt	t t 1000 EUR	3 3
2441 20 500	- Andere quartäre organische Ammoniumsalze und -hydroxide darunter zum Absatz bestimmt	t t 1000 EUR	16 058 13 714 61 325	14 407 13 714 46 813	11 937 11 937 39 178	15 15
2441 20 600	- Acyclische Amide (einschl. acyclischen Carbamaten) und ihre Derivate, Salze dieser Erzeugnisse darunter zum Absatz bestimmt	t t 1000 EUR	663 598 171 567	686 122 207 323	712 242 258 036	18 17
2441 20 700	- Andere cyclische Amide (ohne Ureine, aber einschl. cyclischen Carbamaten) und ihre Derivate; Salze dieser Erzeugnisse darunter zum Absatz bestimmt	t t 1000 EUR	711 23 966	1 105 22 223	1 369 68 411	19 18
2441 31 100	Ausgewählte heterocyclische Verbindungen; Sulfamide - Lactone (ohne Coumarin, Methylcoumarine und Ethylcoumarine) darunter zum Absatz bestimmt	t t 1000 EUR	. . 70 527	47 728 13 083 75 526	47 707 7 883 80 809	8 8
2441 31 200	- Phenazon (Antipyrin) und seine Derivate darunter zum Absatz bestimmt	t t 1000 EUR	3 3
2441 31 300	- Andere Verbindungen, die einen nichtkondensierten Pyrazolring (auch hydriert) in der Struktur enthalten (z.B. Phenylbutazon) darunter zum Absatz bestimmt	t t 1000 EUR	4 912 802 16 299	5 759 1 277 28 915	6 493 1 467 26 540	9 8

4 Produktion nach Güterarten - Deutschland

Melde-Nr.	Bezeichnung	Einheit	2006	2007	2008	2008 Anzahl Unternehmen
1	2	3	4	5	6	7
2441 31 400	- Hydantoin und seine Derivate darunter zum Absatz bestimmt	t t 1000 EUR	* 29 29 497	30 30	3 3
2441 31 550	- Verbindungen, die einen Pyrimidin- ring (auch hydriert) oder Pipera- zinring in der Struktur enthalten; Nucleinsäuren und ihre Salze - Malonylharnstoff (Barbitursäure) und seine Derivate; Salze dieser Erzeugnisse darunter zum Absatz bestimmt	t t 1000 EUR	* 156 . 3 167	309 . 6 979	454 . .	6 5
2441 31 590	- Andere Verbindungen, die einen Pyrimidinring (auch hydriert) oder Piperazinring in der Struktur enthalten; Nucleinsäuren und ihre Salze (z.B. Diazinon) darunter zum Absatz bestimmt	t t 1000 EUR	* 6 444 2 978 128 738	11 486 4 477 147 088	13 243 5 227 135 097	16 15
2441 31 700	- Verbindungen, die einen nichtkondensierten Triazinring (auch hydriert) in der Struktur enthalten (ohne Melamin) darunter zum Absatz bestimmt	t t 1000 EUR	* 39 524 103 669	44 070 40 320 117 053	43 199 39 586 120 709	15 14
2441 31 800	- Verbindungen, die ein Phenothiazinringsystem (auch hydriert) enthalten, nicht weiter kondensiert darunter zum Absatz bestimmt	t t 1000 EUR	* - - -	- - -	- - -	- -
2441 32 000	Sulfonamide darunter zum Absatz bestimmt	t t 1000 EUR	* 3 494 972 .	2 472 . .	2 434 . .	13 13
2441 40 000	Chemisch reine Zucker (ohne Saccharose, Lactose, Maltose, Glucose, Fructose), Ether und Ester von Zuckern und ihre Salze darunter zum Absatz bestimmt	t t 1000 EUR	*	5 5
2441 51 100	Provitamine, Vitamine und Hormone, Glykoside, Alkaloide, Antibiotika Natürliche, auch synthetisch herge- stellte Provitamine und Vitamine (einschl. natürlichen Konzentraten), ihre hauptsächlich als Vitamine ge- brauchten Derivate, auch untereinan- der gemischt, auch in Lösungsmitteln - Provitamine, ungemischt	1000 EUR	.	-	.	1
2441 51 230	- Vitamine A, B1 und ihre Derivate, ungemischt - Vitamine A und ihre Derivate	1000 EUR	.	.	.	2
2441 51 250	- Vitamin B1 und seine Derivate	1000 EUR	.	.	.	2
2441 51 330	- Vitamin B2, D- oder DL-Pantothen- säure (Vitamin B3 oder B5) und ihre Derivate, ungemischt - Vitamin B2 und seine Derivate	1000 EUR	.	.	.	2
2441 51 350	- D- oder DL-Pantothensäure (Vitamin B3 oder B5) und ihre Derivate	1000 EUR	.	.	.	1
2441 51 430	- Vitamine B6 und B12 und ihre Derivate, ungemischt - Vitamin B6 und seine Derivate	1000 EUR	.	.	.	1
2441 51 450	- Vitamin B12 und seine Derivate	1000 EUR	-	-	-	-
2441 51 530	- Andere Vitamine und ihre Derivate, ungemischt - Vitamin C und seine Derivate	1000 EUR	.	.	17 795	6
2441 51 550	- Vitamin E und seine Derivate	1000 EUR	.	.	.	3
2441 51 590	- Andere Vitamine und ihre Derivate (z.B. Vitamin B9, Vitamin H)	1000 EUR	1 205	.	.	1
2441 51 900	- Natürliche Konzentrate von Vitaminen; Mischungen von Vitaminen und ihren Derivaten, auch in Lösungsmitteln aller Art	1000 EUR	95 231	105 535	116 048	15

Melde-Nr.	Bezeichnung	Einheit	2006	2007	2008	2008 Anzahl Unternehmen
1	2	3	4	5	6	7
2441 52 350	Natürliche, auch synthetisch hergestellte Hormone; ihre hauptsächlich als Hormone gebrauchten Derivate; andere hauptsächlich als Hormone gebrauchte Steroide - Hormone der Nebennierenrinde und ihre Derivate - Cortison, Hydrocortison, Prednison (Dehydrocortison) und Prednisolon (Dehydrohydrocortison)	1000 EUR	.	.	2 094	3
2441 52 370	- Halogenderivate der Hormone der Nebennierenrinde	1000 EUR	.	.	.	2
2441 52 500	- Insulin und seine Salze	1000 EUR	-	-	-	-
2441 52 550	- Polypeptid-, Protein- u. Glycoprotein-hormone, ihre Derivate und ihre strukturverwandten Verbindungen (ohne Insulin und seine Salze)	1000 EUR	.	.	7 679	3
2441 52 700	- Östrogene und Gestagene	1000 EUR	-	-	.	1
2441 52 750	- Steroidhormone, deren Derivate und deren strukturverwandte Verbindungen (ohne Cortison, Hydrocortison, Prednison und Prednisolon; Halogenderivate und halogenisierte Derivate der Corticosteriode)	1000 EUR	10 083	12 862	.	3
2441 52 800	- Catecholaminhormone, deren Verbindungen und deren strukturverwandte Verbindungen	1000 EUR	-	-	.	1
2441 53 130	Natürliche, auch synthetisch hergestellte Glykoside und pflanzliche Alkaloide, ihre Salze, Ether, Ester und andere Derivate - Natürliche, auch synthetisch hergestellte Glykoside, ihre Salze, Ether, Ester u.a. Derivate - Rutosid (Rutin) und seine Derivate	1000 EUR	.	.	.	2
2441 53 150	- - Andere natürliche, auch synthetisch hergestellte Glykoside und ihre Salze, Ether, Ester und andere Derivate (z.B. Digitalis-Glykoside, Glycyrrhizin)	1000 EUR	.	.	.	2
2441 53 230	- Opium- und Chinaalkaloide und ihre Derivate; Salze dieser Erzeugnisse - Opiumalkaloide und ihre Derivate; Salze dieser Erzeugnisse	1000 EUR	3 965	.	3 924	3
2441 53 250	- Chinin und seine Salze	1000 EUR	.	.	.	1
2441 53 290	- Andere Chinaalkaloide und ihre Derivate; Salze dieser Erzeugnisse	1000 EUR	.	.	-	-
2441 53 300	- Coffein und seine Salze	1000 EUR	46 956	45 079	36 610	6
2441 53 400	- Ephedrine und ihre Salze	1000 EUR	-	.	.	1
2441 53 500	- Theophyllin und Aminophyllin (Theophyllin-Ethylendiamin) und ihre Derivate; Salze dieser Erzeugnisse	1000 EUR	.	8 551	.	2
2441 53 600	- Mutterkornalkaloide und ihre Derivate; Salze dieser Erzeugnisse	1000 EUR	.	.	.	2
2441 53 800	- Andere natürliche, auch synthetisch hergestellte pflanzliche Alkaloide, ihre Salze, Ether, Ester u.a. Derivate (z.B. Nicotin, Cocain, Emetin)	1000 EUR	112 150	107 329	113 747	9
2441 54 300	Antibiotika - Penicilline und ihre Derivate mit Penicillansäurestruktur; Salze dieser Erzeugnisse darunter zum Absatz bestimmt	kg kg 1000 EUR	*	2 2
2441 54 400	- Streptomycine und ihre Derivate; Salze dieser Erzeugnisse darunter zum Absatz bestimmt	kg kg 1000 EUR	* - -	- - -	- - -	- -

4 Produktion nach Güterarten - Deutschland

Melde-Nr.	Bezeichnung	Einheit	2006	2007	2008	2008 Anzahl Unternehmen
1	2	3	4	5	6	7
2441 54 500	- Tetracycline und ihre Derivate; Salze dieser Erzeugnisse darunter zum Absatz bestimmt	kg kg 1000 EUR	* .	 .	 .	1 1
2441 54 600	- Chloramphenicol und seine Derivate; Salze dieser Erzeugnisse darunter zum Absatz bestimmt	kg kg 1000 EUR	*
2441 54 700	- Erythromycin und seine Derivate; Salze dieser Erzeugnisse darunter zum Absatz bestimmt	kg kg 1000 EUR	*
2441 54 900	- Andere Antibiotika darunter zum Absatz bestimmt	kg kg 1000 EUR	* .	 .	 .	6 6
	Drüsen, andere Organe, andere menschliche oder tierische Stoffe zu therapeutischen u.ä. Zwecken; Heparin; menschliches Blut; tierisches Blut zu therapeutischen u.ä. Zwecken zubereitet; Kulturen von Mikroorganismen					
2441 60 100	- Drüsen u.ä. Organe, getrocknet, auch als Pulver	1000 EUR	.	.	.	2
2441 60 200	- Auszüge aus Drüsen oder anderen Organen oder ihren Absonderungen	1000 EUR	.	.	.	2
2441 60 300	- Heparin und seine Salze; andere menschliche oder tierische Stoffe zu therapeutischen oder prophylaktischen Zwecken	1000 EUR	5 694	.	6 375	3
2441 60 500	- Menschliches Blut; tierisches Blut, zu therapeutischen, prophylaktischen oder diagnostischen Zwecken zubereitet; Kulturen von Mikroorganismen (ohne Hefen); andere Toxine u.ä. Erzeugnisse, a.n.g.	1000 EUR	79 494	92 432	116 175	9
	Pharmazeutische Spezialitäten und sonstige pharmazeutische Erzeugnisse Arzneiwaren, die aus ungemischten oder aus zwei oder mehr Bestandtei- len bestehen, zu therapeutischen oder prophylaktischen Zwecken Arzneiwaren, Antibiotika enthaltend (Penicilline, Streptomycine u.ä.)					
2442 11 300	- Penicillin oder Streptomycine oder ihre Derivate enthaltend, weder dosiert noch i.A.E.	1000 EUR	.	.	.	2
2442 11 500	- andere Antibiotika enthaltend, weder dosiert noch i.A.E.	1000 EUR	34 951	24 184	43 803	3
2442 11 600	- Penicilline oder ihre Derivate (mit Penicillansäuregerüst) oder Streptomycine oder ihre Derivate enthaltend, dosiert oder i.A.E.	1000 EUR	58 316	61 937	66 641	12
2442 11 800	- andere Antibiotika enthaltend, dosiert oder i.A.E.	1000 EUR	1 999 686	1 971 120	1 997 227	57
	Arzneiwaren, Hormone enthaltend (ohne solche mit Antibiotika)					
2442 12 300	- Insulin enthaltend, weder dosiert noch i.A.E.	1000 EUR	-	.	.	1
2442 12 500	- andere Hormone enthaltend (ohne Insulin und Antibiotika), weder dosiert noch i.A.E.	1000 EUR	162 787	188 992	182 883	5
2442 12 600	- Insulin enthaltend, dosiert oder i.A.E.	1000 EUR	.	.	.	1
2442 12 650	- Cortidosteroidhormone, deren Derivate und strukturverwandte Verbindungen enthaltend, dosiert oder i.A.E.	1000 EUR	870 315	1 022 039	681 814	32
	Arzneiwaren, Alkaloide oder ihre Derivate, Jod, Jodverbindungen, Vitamine u.ä. gemischte Bestand- teile enthaltend (ohne solche mit Antibiotika oder Hormonen)					
2442 13 100	- Alkaloide oder ihre Derivate ent- haltend (ohne solche mit Anti- biotika oder Hormonen), weder dosiert noch i.A.E.	1000 EUR	1 082 073	1 108 495	913 021	6
2442 13 200	- Jod oder Jodverbindungen oder ge- mischte Bestandteile enthaltend, a.n.g., weder dosiert noch i.A.E.	1000 EUR	834 861	798 173	746 879	12

4 Produktion nach Güterarten - Deutschland

Melde-Nr.	Bezeichnung	Einheit	2006	2007	2008	2008 Anzahl Unternehmen
1	2	3	4	5	6	7
2442 13 400	- Alkaloide oder ihre Derivate enthaltend (ohne solche mit Antibiotika oder Hormonen), dosiert oder i.A.E.	1000 EUR	1 156 519	1 335 090	1 333 481	35
2442 13 600	- Vitamine, Provitamine oder Mischungen derselben (auch in Lösemitteln aller Art) enthaltend, dosiert oder i.A.E.	1000 EUR	1 631 315	1 677 395	1 790 056	64
2442 13 800	- Jod oder Jodverbindungen oder gemischte Bestandteile enthaltend, a.n.g., dosiert oder i.A.E.	1000 EUR	8 862 163	10 042 001	10 540 710	122
2442 21 200	Andere pharmazeutische Erzeugnisse für medizinische oder chirurgische Zwecke Antisera und andere Blutbestandteile; Vaccine - Antisera u.a. Blutfraktionen	1000 EUR	740 437	810 847	997 346	12
2442 21 400	- Vaccine für die Humanmedizin	1000 EUR	346 561	578 140	575 407	4
2442 21 600	- Vaccine für die Veterinärmedizin	1000 EUR	145 048	101 626	94 133	6
2442 22 000	Empfangnisverhütende chemische Zubereitungen auf der Grundlage von Hormonen oder Spermiziden	1000 EUR	.	.	.	3
2442 23 200	Reagenzien zum Bestimmen der Blutgruppen oder Blutfaktoren; Röntgenkontrastmittel; diagnostische Reagenzien; Zahnzement u.a. Zahnfüllstoffe; Zement zum Wiederherstellen von Knochen	1000 EUR	92 189	155 615	178 491	10
2442 23 400	- Röntgenkontrastmittel; diagnostische Reagenzien zur Verwendung am Patienten	1000 EUR	963 285	1 395 138	948 552	9
2442 23 600	- Zahnzement u.a. Zahnfüllstoffe; Zement zum Wiederherstellen von Knochen	1000 EUR	236 551	252 638	295 578	13
2442 23 700	- Zubereitungen in Form von Gelen, die in Human- oder Veterinärmedizin als Gleitmittel für Körperteile bei chirurgischen Operationen, medizinischen Untersuchungen oder als Kontaktmittel zwischen Körper und medizinischen Geräten eingesetzt werden	t 1000 EUR	.	.	734	3
2442 24 101	Watte, Mull, Binden; steriles Catgut u.ä. Material; sterile Laminaristifte; sterile resorbierbare blutstillende Einlagen; Taschen u.a. Behältnisse mit Apothekenausstattung für Erste Hilfe - Heftpflaster und andere Waren mit Klebeschicht, für medizinische Zwecke aufgemacht	1000 EUR	.	.	.	2
2442 24 103	- - Pflasterstrips und Wundverbände mit Wundkissen	1000 EUR	14 728	14 586	14 606	3
2442 24 105	- - Pflaster mit medikamentösen Wirkstoffen	1000 EUR	142 475	141 235	166 089	4
2442 24 301	- - - Watte, Mull, Binden u. dgl., mit medikamentösen Stoffen getränkt oder überzogen oder i.A.E. zu medizinischen, chirurgischen, zahnärztlichen oder tierärztlichen Zwecken (ohne Heftpflaster u.a. Waren mit Klebeschicht) - - Gewebebinden	1000 EUR	.	.	.	1
2442 24 302	- - - Gewebebinden mit medikamentösen Stoffen getränkt oder überzogen	1000 EUR	61 594	63 770	65 095	6
2442 24 305	- - - Verbandmaterial - - - Verbandmaterial aus Mull, Zellstoff, Watte, Vliesstoff	1000 EUR	69 306	73 709	74 472	6
2442 24 306	- - - Verbandmaterial aus anderen Stoffen, z.B. Hydrogelwundauflagen, Alginat-Schaumstoff- und Folienverbände	1000 EUR	.	15 586	18 296	3
2442 24 308	- - Haemostatische Verbandstoffe	1000 EUR	.	.	.	1

4 Produktion nach Güterarten - Deutschland

Melde-Nr.	Bezeichnung	Einheit	2006	2007	2008	2008 Anzahl Unternehmen
1	2	3	4	5	6	7
2442 24 309	- - Andere Waren, mit medikamentösen Stoffen getränkt oder überzogen oder i.A.E. zu medizinischen, chirurgischen, zahnärztlichen oder tierärztlichen Zwecken (ohne Heftpflaster u.a. Waren mit Klebeschicht)	1000 EUR	29 977	28 637	28 154	4
2442 24 500	- Steriles Catgut, ähnliches steriles Nahtmaterial und sterile Klebstoffe für organische Gewebe für chirurgische Zwecke; sterile Laminariastifte und -tampons; sterile resorbierbare blutstillende Einlagen zu chirurgischen oder zahnärztlichen Zwecken	1000 EUR	145 672	153 439	172 826	9
2442 24 700	- Taschen u.a. Behältnisse mit Apothekenausstattung für Erste Hilfe	1000 EUR	22 412	21 798	18 297	3
2442 25 000	Pharmazeutische Abfälle / Reststoffe	1000 EUR	.	.	.	1
2451 10 500	Seifen, Wasch-, Reinigungs- und Poliermittel Glycerin, -wasser und -unterlaugen - Glycerin, roh; Glycerinwasser und Glycerinunterlaugen darunter zum Absatz bestimmt	t t 1000 EUR	* 38 362 8 337	59 032 59 032 13 358	82 925 82 925 21 692	11 11
2451 10 700	- Anderes Glycerin, synthetisches Glycerin darunter zum Absatz bestimmt	t t 1000 EUR	* 176 493 82 598	208 662 208 662 99 260	208 189 208 189 141 404	16 16
2451 20 200	Organische grenzflächenaktive Stoffe (ohne Seifen) - anionisch wirkend darunter zum Absatz bestimmt	t t 1000 EUR	* 572 960 530 365 462 206	610 123 555 134 502 897	565 273 526 725 540 999	23 23
2451 20 300	- kationisch wirkend darunter zum Absatz bestimmt	t t 1000 EUR	* 150 152 112 953 128 812	148 737 114 196 141 043	153 635 114 196 162 518	16 16
2451 20 500	- nichtionogen wirkend darunter zum Absatz bestimmt	t t 1000 EUR	* 438 480 395 974 622 598	472 331 428 687 693 252	451 220 413 194 703 960	27 26
2451 20 900	- Andere organische grenzflächenaktive Stoffe darunter zum Absatz bestimmt	t t 1000 EUR	* 141 833 117 038 130 770	141 222 118 855 133 220	130 011 130 011 139 403	14 13
2451 31 203	Seifen; als Seife verwendbare organische grenzflächenaktive Stoffe und Zubereitungen in bestimmten Formen, auch ohne Gehalt an Seife; Papier usw. mit Seife oder Reinigungsmitteln getränkt oder überzogen - in Form von Tafeln, Riegeln usw., zur Körperpflege; Feinseifen, Medizinalseifen - - Rasierseifen	t 1000 EUR	1 016 3 442	1 113 3 431	1 077 3 777	3
2451 31 208	- - Papier, Watte, Filz und Vliesstoffe, mit Seife oder Reinigungsmitteln getränkt oder überzogen, zur Körperpflege; andere Seifen (z.B. Feinseife, Medizinalseife) - in Form von Tafeln, Riegeln usw., nicht zur Körperpflege	t 1000 EUR	123 987 198 058	125 786 163 985	141 034 141 941	19
2451 31 530	- - Industriegesifen	t 1000 EUR	11 019 14 118	14 806 20 156	14 821 21 346	4
2451 31 550	- - Haushaltskernseifen	t 1000 EUR	.	.	.	2
2451 31 590	- - Andere Seifen, nicht zur Körperpflege	t 1000 EUR	.	.	.	2
2451 31 730	- Seifen in anderen Formen - - in Form von Flocken, Körner oder Pulver	t 1000 EUR	6 710 5 349	6 131 5 502	6 187 6 964	4
2451 31 793	- - in anderen Formen - - flüssig und pastenförmig, zur Körperpflege	t 1000 EUR	58 283 81 971	66 893 88 342	90 105 110 222	42
2451 31 799	- - - nicht zur Körperpflege	t 1000 EUR	7 991 9 615	6 583 8 393	6 204 8 321	17
2451 31 830	- Organisch grenzflächenaktive Erzeugnisse und Zubereitungen zum Waschen der Haut, in Form einer Flüssigkeit oder Creme, auch ohne Gehalt an Seife, i.A.E.	t 1000 EUR	376 1 114	4 685	5 417	7

4 Produktion nach Güterarten - Deutschland

Melde-Nr.	Bezeichnung	Einheit	2006	2007	2008	2008 Anzahl Unternehmen
1	2	3	4	5	6	7
2451 32 300	Grenzflächenaktive Zubereitungen, zubereitete Waschmittel und Waschhilfsmittel, zubereitete Reinigungsmittel, auch Seife enthaltend - Grenzflächenaktive Zubereitungen (ohne Seifen), i.A.E.	t 1000 EUR	17 587 44 525	19 249 49 004	16 628 40 194	18
2451 32 523	- Zubereitete Waschmittel, Waschhilfsmittel und zubereitete Reinigungsmittel, auch Seife enthaltend, i.A.E. - - Universalwaschmittel, i.A.E. - - - flüssig	t 1000 EUR	170 165 152 999	159 478 139 828	151 049 122 848	19
2451 32 529	- - - Andere Universalwaschmittel	t 1000 EUR	310 606 482 632	230 873 337 278	167 771 262 379	17
2451 32 533	- - - Feinwaschmittel, i.A.E. - - - flüssig	t 1000 EUR	70 149 95 269	61 033 77 586	52 770 68 631	16
2451 32 539	- - - Andere Spezialwaschmittel	t 1000 EUR	93 860 157 715	59 659 93 285	26 754 39 094	14
2451 32 573	- - - Geschirrspülmittel, i.A.E. - - - Klarspüler	t 1000 EUR	7 733 6 618	4 710 5 037	7 785 7 623	12
2451 32 575	- - - Handgeschirrspülmittel	t 1000 EUR	100 063 106 968	83 343 86 185	77 819 81 971	33
2451 32 577	- - - Maschinengeschirrspülmittel	t 1000 EUR	158 671 254 855	170 935 263 375	192 802 304 423	27
2451 32 591	- - - Andere zubereitete Waschmittel, Waschhilfsmittel und Reinigungsmittel, i.A.E. - - - Stärken, Steifen u.a. Waschhilfsmittel	t 1000 EUR	113 797 94 226	103 064 91 597	99 159 97 065	27
2451 32 592	- - - Wasch- und Reinigungsmittel für Teppiche, i.A.E.	t 1000 EUR	1 315 2 669	2 239 3 599	2 538 3 872	15
2451 32 593	- - - Wasch- und Reinigungsmittel für andere Fußbodenbeläge, i.A.E.	t 1000 EUR	46 583 91 879	46 396 86 910	50 294 94 928	25
2451 32 594	- - - Autowaschmittel, i.A.E.	t 1000 EUR	18 449 21 981	21 937 25 937	15 726 20 664	20
2451 32 595	- - - Fensterputzmittel, i.A.E.	t 1000 EUR	28 385 34 431	33 505 37 695	35 817 36 184	26
2451 32 596	- - - WC-Reinigungsmittel, i.A.E.	t 1000 EUR	82 639 128 180	71 189 106 385	71 706 100 004	30
2451 32 597	- - - Andere Reinigungsmittel, flüssig	t 1000 EUR	127 797 150 586	135 504 154 286	160 150 155 246	59
2451 32 598	- - - Andere Reinigungsmittel, nicht flüssig	t 1000 EUR	5 341 19 540	.	.	15
2451 32 600	- Grenzflächenaktive Zubereitungen (ohne Seifen), n.A.E.	t 1000 EUR	106 733 172 089	102 871 175 425	100 458 174 098	33
2451 32 720	- Zubereitete Waschmittel, Waschhilfsmittel und zubereitete Reinigungsmittel, auch Seife enthaltend, n.A.E. - - Wasch- und Reinigungsmittel für Teppiche, n.A.E.	t 1000 EUR	.	.	5 123 7 845	8
2451 32 730	- - Wasch- und Reinigungsmittel für andere Fußbodenbeläge, n.A.E.	t 1000 EUR	3 130 56 146	5 769 56 469	5 123 62 032	15
2451 32 740	- - Autowaschmittel, n.A.E.	t 1000 EUR	13 851 22 465	13 216 22 262	13 880 23 060	19
2451 32 750	- - Fensterputzmittel, n.A.E.	t 1000 EUR	968 1 632	2 286 2 890	2 746 3 629	8
2451 32 770	- - WC-Reinigungsmittel, n.A.E.	t 1000 EUR	6 122 9 952	6 224 9 938	6 700 11 051	9
2451 32 791	- - - Andere zubereitete Waschmittel, Waschhilfsmittel und zubereitete Reinigungsmittel, auch Seife enthaltend, n.A.E. - - - Andere Haushaltsreiniger, n.A.E.	t 1000 EUR	8 266 13 497	11 677 15 249	10 447 12 893	20
2451 32 792	- - - Universalwaschmittel, n.A.E.	t 1000 EUR	9 564 12 335	9 672 13 583	9 157 14 249	6
2451 32 793	- - - Spezialwaschmittel, n.A.E.	t 1000 EUR	3 435	1 677	521 791	3
2451 32 794	- - - Geschirrspülmittel, n.A.E.	t 1000 EUR	9 755 11 269	11 871 15 278	9 334 12 534	13

4 Produktion nach Güterarten - Deutschland

Melde-Nr.	Bezeichnung	Einheit	2006	2007	2008	2008 Anzahl Unternehmen
1	2	3	4	5	6	7
2451 32 795	- - - Waschhilfsmittel, n.A.E.	t	6 932		5 726	11
2451 32 796	- - - Reinigungs- und Entfettungsmittel für technische Zwecke, n.A.E.	1000 EUR	4 418	4 420	4 115	
2451 32 797	- - - Reinigungsmittel für die Ernährungswirtschaft	t	84 420	91 062	86 986	38
2451 32 798	- - - Andere Industriereiniger, a.n.g., auch flüssig	1000 EUR	137 067	148 229	146 550	
2451 41 000	Zubereitungen zum Parfümieren oder Desodorieren von Räumen, duftende Zubereitungen für religiöse Zeremonien	t	112 033	113 459	113 300	16
		1000 EUR	100 011	104 878	111 088	
2451 42 500	Künstliche Wachse und zubereitete Wachse - Chemisch modifiziertes Montanwachs darunter zum Absatz bestimmt	t	70 420	63 656	59 656	37
		1000 EUR	110 742	108 887	106 493	
2451 42 700	- Polyethylenglykolwachs darunter zum Absatz bestimmt	t	54 925	37 585	33 410	20
2451 42 900	- Andere künstliche Wachse und zubereitete Wachse (einschl. Siegelack)	t				
2451 43 350	Schuh- und Lederpflegemittel; Möbel- und Bohnerwachs; Autopflegemittel; Polier- und Scheuermittel - Schuhcreme u.ä. Schuh- oder Lederpflegemittel - Schuhcreme u.ä. Schuh- pflegemittel	t				
		1000 EUR				
2451 43 370	- - Lederpflegemittel	t	55 826	77 539	84 635	4
2451 43 550	- Möbel- und Bohnerwachs und ähnliche Zubereitungen - - für Böden	t	62 459	78 103	93 764	4
2451 43 570	- - für Möbel	t	143 436	176 099	163 936	22
2451 43 750	- Poliermittel für Karosserien u.ä. Autopflegemittel (ohne Polier- mittel für Metall)	1000 EUR	258 875	332 731	326 860	
2451 43 770	- - Poliermittel für Autos	t	7 457	6 948	6 241	5
2451 43 790	- - Andere Autopflegemittel	1000 EUR	63 263	54 735	49 864	
2451 43 830	- Polier- und Pflegemittel für Metall, Glas	t	1 905	1 783	1 154	15
2451 43 890	- - Zubereitungen zum Polieren von Metall	1000 EUR	20 104	18 211	12 630	
2451 44 000	Scheuermittel (Pasten, Pulver u.ä. Zubereitungen), ohne Polierpasten	t	4 994	5 662	5 265	25
2452 11 500	Duftstoffe und Körperpflegemittel Duftstoffe und -wässer - Duftstoffe (Parfüms)	1000 EUR	13 039	14 556	13 998	
2452 11 700	- Duftwässer (Toilettewässer, EdT, EdC)	t	1 509	1 555	1 447	16
2452 12 500	Schminkmittel (Make-up) - für die Lippen	1000 EUR	5 855	5 667	3 796	
2452 12 700	- für die Augen	t	6 440	10 614	10 189	10
2452 13 031	Zubereitungen zur Hand- oder Fußpflege - zur Hand- und Nagelpflege - - zur Handpflege	t	29 037	44 032	42 251	
2452 13 035	- - zur Nagelpflege	1000 EUR	6 440	10 614	10 189	
2452 13 050	- zur Fußpflege	t	785	738	1 036	8
2452 14 000	Puder, lose oder fest, zur Schönheits- oder Körperpflege	1000 EUR	3 439	3 507	3 822	9
		t	1 460	1 325	1 579	
		1000 EUR	4 921	4 845	5 569	
2452 11 500	- Duftstoffe (Parfüms)	l	250 003	745 378	1 055 317	11
2452 11 700	- Duftwässer (Toilettewässer, EdT, EdC)	1000 EUR	35 926		73 971	
2452 12 500	Schminkmittel (Make-up) - für die Lippen	l	5 949 351	4 309 978	4 113 718	23
2452 12 700	- für die Augen	1000 EUR	167 191	152 612	153 421	
2452 13 031	- - zur Handpflege	kg	2 931 760	3 172 543	3 086 398	19
2452 13 035	- - zur Nagelpflege	1000 EUR	244 873	255 256	228 622	
2452 13 050	- zur Fußpflege	kg	1 285 888	1 374 150	1 312 386	17
2452 14 000	Puder, lose oder fest, zur Schönheits- oder Körperpflege	1000 EUR	99 809	109 715	106 300	
2452 13 031	- - zur Handpflege	kg	10 858 920	14 106 443	14 487 679	55
2452 13 035	- - zur Nagelpflege	1000 EUR	69 148	71 550	77 558	
2452 13 050	- zur Fußpflege	kg	1 969 442	2 192 804	2 631 891	21
2452 14 000	Puder, lose oder fest, zur Schönheits- oder Körperpflege	1000 EUR	34 058	37 301	40 835	
		kg	4 122 089	4 483 284	4 589 417	33
		1000 EUR	60 156	45 699	39 357	
		kg	44 034	1 031 118	806 053	13
		1000 EUR		41 544	37 445	

4 Produktion nach Güterarten - Deutschland

Melde-Nr.	Bezeichnung	Einheit	2006	2007	2008	2008 Anzahl Unternehmen
1	2	3	4	5	6	7
2452 15 010	Andere Zubereitungen zur Schönheitspflege - Schminkmittel (Make-up) für das Gesicht	kg 1000 EUR	5 316 914 128 038	6 268 180 154 986	9 075 878 143 542	24
2452 15 020	- Gesichtereinigungsmittel (einschl. Make-up-Entferner)	kg 1000 EUR	13 261 460 78 326	16 126 077 93 819	18 710 722 95 463	37
2452 15 030	- Wässer, Cremes, Spezialbehandlungsmittel zur Gesichtspflege	kg 1000 EUR	37 525 005 598 638	44 668 710 642 815	48 300 473 678 371	73
2452 15 050	- Wässer, Cremes zur Körperpflege (einschl. solcher für Kleinkinder)	kg 1000 EUR	86 364 983 669 119	97 932 536 762 651	103 525 565 588 845	73
2452 15 070	- Sonnenschutzmittel	kg 1000 EUR	11 149 074 103 426	11 671 360 127 905	14 366 262 114 193	40
2452 15 090	- Andere Zubereitungen zur Schönheitspflege	kg 1000 EUR	7 488 165 45 473	8 094 833 49 664	8 553 547 51 281	35
2452 16 350	Haarwaschmittel, Dauerwellmittel und Haarlacke - Haarwaschmittel (Shampoo) - flüssige Haarwaschmittel	l 1000 EUR	123 634 104 253 557	135 107 382 283 991	134 004 585 294 899	56
2452 16 390	- - Andere Haarwaschmittel	kg 1000 EUR	501 641 5 078	1 156 242 7 596	34 216	11
2452 16 500	- Dauerwellmittel und Entkrausungsmittel (Zubereitungen zur Haardauerverformung)	kg 1000 EUR	1 805 720 6 571	1 614 510 6 027	1 710 070 5 456	10
2452 16 700	- Haarsprays (Haarlacke)	kg 1000 EUR	30 068 808 118 632	35 974 504 142 329	48 167 846 161 827	20
2452 17 020	Andere zubereitete Haarbehandlungs- mittel - Haarkonditionierungsmittel	kg 1000 EUR	28 065 689 80 879	36 077 218 106 969	31 023 988 99 262	25
2452 17 030	- Haarfestiger, flüssig und als Schaum	kg 1000 EUR	21 552 889 62 002	24 148 286 69 040	18 520 902 55 968	26
2452 17 050	- Haarcremes, Brillantine	kg 1000 EUR	19 475	16 176	1 373 205 6 470	8
2452 17 070	- Tönungsshampoo, Haarfärbemittel, Haarbleichmittel	kg 1000 EUR	51 701 083 229 440	55 082 483 241 024	52 030 562 232 807	11
2452 17 090	- Andere zubereitete Haarbehandlungsmittel, a.n.g.	kg 1000 EUR	32 091 281 153 319	38 265 485 159 860	53 501 919 190 171	34
2452 18 500	Zubereitete Zahn- und Mundpflege- mittel (einschl. Haftpuder und -pasten für Zahnprothesen) - Zahnputzmittel	kg 1000 EUR	73 882 927 159 975	73 255 275 166 366	80 999 509 146 012	28
2452 18 900	- Andere zubereitete Zahn- und Mundpflegemittel (einschl. Haftpulvern und -pasten für Zahnprothesen)	kg 1000 EUR	16 215 316 103 699	15 569 081 114 248	30 024 576 153 065	18
2452 19 350	Zubereitete Rasier-, Riech-, Körper- pflege- und Schönheitsmittel - Zubereitete Rasiermittel (einschl. Vor- und Nachbehandlungsmitteln) - als Wässer (Pre- und After-Shave-Lotionen)	kg 1000 EUR	2 731 274 38 253	2 653 422 40 844	2 457 252 41 733	27
2452 19 370	- - als Cremes u.a. Mittel (Rasiercreme und Rasierschaum)	kg 1000 EUR	17 734 305 65 737	18 390 529 72 096	20 409 907 79 241	17
2452 19 500	- Körperdesodorierungs- und Antitranspirationsmittel	kg 1000 EUR	30 371 909 201 753	38 228 213 232 332	47 502 205 250 140	33
2452 19 701	- Parfümierte Badesalze u.a. Bad- und Duschzusätze - Schaum- und Cremebäder	kg 1000 EUR	39 767 536 65 740	42 383 230 69 050	41 053 663 71 181	45
2452 19 705	- - Duschbäder	kg 1000 EUR	79 405 722 341 663	99 398 587 357 193	110 248 910 372 927	51
2452 19 709	- - Parfümierte Badesalze u.a. Bad- und Duschzusätze, a.n.g.	kg 1000 EUR	46 678 969 170 781	57 251 131 197 854	54 903 942 181 383	31
2452 19 970	- Zubereitete Riech-, Körperpflege- und Schönheitsmittel, a.n.g. - Zubereitungen für Kleinkinder (ohne Haarwaschmittel, Cremes, Puder und Desinfektionsmittel)	kg 1000 EUR	908 272 4 908	.	.	3
2452 19 980	- - Zubereitungen zur Körperintim- pflege; Haarentfernungsmittel; andere zubereitete Riech-, Körperpflege- oder Schönheits- mittel, a.n.g.	kg 1000 EUR	7 980 493 51 102	10 976 005 56 059	8 587 240 51 006	29

Melde-Nr.	Bezeichnung	Einheit	2006	2007	2008	2008 Anzahl Unternehmen
1	2	3	4	5	6	7
2461 11 300	Schießpulver u.a. zubereitete Sprengstoffe - Schießpulver	t 1000 EUR	.	.	.	1
2461 11 501	- Andere zubereitete Sprengstoffe für zivile Zwecke	t 1000 EUR	57 145 57 265	57 390 58 489	59 465 60 375	7
2461 12 500	Sicherheitszündschnüre; Sprengzündschnüre; Zündhütchen; Sprengkapseln; Zünder, elektrische Sprengzündzylinder - Sicherheitszündschnüre; Sprengzündschnüre	km 1000 EUR	3 775 3 822	4 285 3 729	.	4
2461 12 751	- Zündhütchen, Sprengkapseln; Zünder, elektrische Sprengzündzylinder für zivile Zwecke	1000 St 1000 EUR	.	.	.	1
2461 12 771	- - Zündhütchen, Sprengkapseln für zivile Zwecke	1000 St 1000 EUR	.	.	.	1
2461 12 771	- - Zünder, elektrische Sprengzündzylinder für zivile Zwecke	1000 St 1000 EUR	73 304 .	80 290 .	78 854 .	6
2461 13 000	Feuerwerkskörper	t 1000 EUR	.	.	.	3
2461 14 000	Signalraketen, Raketen zum Wetterschießen u. dgl., Knallkörper u.a. pyrotechnische Artikel	t 1000 EUR	1 113 24 592	1 196 28 355	1 383 32 173	3
2462 10 130	Klebstoffe und Gelatine Caseinderivate, Albuminate, Gelatine, Leime u.a. zubereitete Klebstoffe - Caseinleime, Caseinate u.a. Caseinderivate	t 1000 EUR	.	.	.	1
2462 10 150	- - Caseinleime in allen Verpackungsgrößen	t 1000 EUR	.	.	.	1
2462 10 200	- - Caseinate u.a. Caseinderivate	t 1000 EUR	.	.	.	1
2462 10 200	- Albumine (ohne Eieralbumin), Albuminate u.a. Albuminderivate	t 1000 EUR	.	.	.	1
2462 10 200	- darunter zum Absatz bestimmt	t 1000 EUR	.	.	.	1
2462 10 330	- Gelatine und ihre Derivate	t 1000 EUR	18 929 101 989	19 672 104 662	20 569 109 967	7
2462 10 330	- - für Speisezwecke	t 1000 EUR	.	.	.	2
2462 10 350	- - für pharmazeutische Zwecke	t 1000 EUR	.	.	.	2
2462 10 370	- - für technische Zwecke	t 1000 EUR	.	.	.	2
2462 10 500	- Andere Leime tierischen Ursprungs in allen Verpackungsgrößen (z.B. Knochenleim, Hausenblase)	t 1000 EUR	.	.	.	1
2462 10 600	- Leime auf der Grundlage von Stärken, Dextrinen oder anderen modifizierten Stärken	t 1000 EUR	20 006 17 180	23 457 19 655	19 545 18 575	9
2462 10 951	- - Andere zubereitete Leime und Klebstoffe, auch i.A.E.	t 1000 EUR	1 996 14 570	1 887 14 259	1 924 13 912	4
2462 10 952	- - - Synthetische Klebstoffe, wasserlöslich in wässriger Emulsion oder Dispersion	t 1000 EUR	402 117 497 934	449 501 596 380	472 889 574 800	37
2462 10 953	- - - Synthetische Klebstoffe in organischen Lösemitteln	t 1000 EUR	51 885 177 908	52 595 178 758	51 187 182 193	20
2462 10 954	- - - Schmelzklebstoffe	t 1000 EUR	125 304 212 051	135 668 235 625	136 909 244 604	13
2462 10 955	- - - Kautschukleime	t 1000 EUR	.	.	.	4
2462 10 959	- - - Andere zubereitete Leime und Klebstoffe, a.n.g.	t 1000 EUR	117 680 389 234	120 855 376 651	118 731 378 322	37
2463 10 200	Etherische Öle Etherische Öle, Resinoide, Mischungen von Riechstoffen - Etherische Öle	t 1000 EUR	11 896 70 004	12 703 76 937	11 843 82 717	15
2463 10 300	- Resinoide	t 1000 EUR	.	.	.	2
2463 10 500	- Konzentrate etherischer Öle in Fetten, Ölen, Wachsen u.ä.; terpenhaltige Nebenerzeugnisse aus etherischen Ölen; destillierte aromatische Wässer und wässrige Lösungen etherischer Öle	t 1000 EUR	.	.	.	7

4 Produktion nach Güterarten - Deutschland

Melde-Nr.	Bezeichnung	Einheit	2006	2007	2008	2008 Anzahl Unternehmen
1	2	3	4	5	6	7
2463 10 750	- Mischungen von Riechstoffen (einschl. alkoholischer Lösungen) - für die Lebensmittel- oder Getränkeindustrie	t 1000 EUR	60 478 508 219	61 969 531 796	66 716 574 622	21
2463 10 790	- für andere industrielle Zwecke	t 1000 EUR	64 850 404 461	69 932 415 943	71 408 435 169	18
2464 11 300	Fotochemische Erzeugnisse Lichtempfindliche fotografische Platten, Filme und Papiere - Platten und Planfilme aus Stoffen aller Art (ohne Papier, Pappe, Spinnstoffe) (einschl. sensibilisierter Druckformen), nicht belichtet; Sofortbild-Planfilme, nicht belichtet, auch in Kassetten	m ² 1000 EUR	144 760 725 854 008	154 623 508 915 647	155 667 498 862 888	7
2464 11 500	- Filme in Rollen, nicht belichtet, aus Stoffen aller Art (ohne Papier, Pappe oder Spinnstoffe); Sofortbild-Rollfilme, nicht belichtet	m ² 1000 EUR	:	:	:	2
2464 11 700	- Papiere, Pappen und Spinnstoffwaren (einschl. sensibilisierter Druckformen), nicht belichtet	m ² 1000 EUR	:	:	:	1
2464 12 005	Zubereitete chemische Erzeugnisse zu fotografischen Zwecken (ohne Lacke, Klebstoffe u.ä. Zubereitungen); ungemischte Erzeugnisse zu fotografischen Zwecken, dosiert oder gebrauchsfertig i.A.E. - Entwickler und Fixierer	kg 1000 EUR	19 865 917 52 853	22 492 910 46 971	32 333 809 41 690	9
2464 12 008	- Andere fotochemische Hilfsmittel	kg 1000 EUR	3 096 060 44 351	3 293 315 43 477	3 176 674 43 570	7
2465 10 000	Unbespielte Ton-, Bild- und Datenträger Tonträger u.ä. zur Aufnahme vorgerichtete Aufzeichnungsträger, ohne Aufzeichnung (ohne Erzeugnisse zu fotografischen u.ä. Zwecken)	1000 St 1000 EUR	535 042 173 713	448 858 142 159	469 056 137 872	9
2466 10 000	Chemische Erzeugnisse, a.n.g. Tierische und pflanzliche Fette und Öle sowie deren Fraktionen, chemisch modifiziert (ohne solche ganz oder teilweise hydriert, umgeestert u.ä., jedoch nicht weiterverarbeitet); auch ungenießbare Zubereitungen	t 1000 EUR	87 193 45 273	91 337 71 348	140 135 98 700	15
2466 20 000	Tinte und Tusche zum Schreiben oder Zeichnen u.ä., auch konzentriert oder in fester Form (ohne Druckfarben)	t 1000 EUR	6 987 60 847	6 726 50 932	4 832 41 462	10
2466 31 551	Zubereitete Schmiermittel; Additive; Hydraulikflüssigkeiten; Gefrierschutzmittel Zubereitete Schmiermittel - Zubereitungen zum Behandeln von Spinnstoffen, Leder, Pelzfellen oder anderen Stoffen, Erdöl oder Öl aus bituminösen Mineralien enthaltend, mit charakterbestimmenden Ölanteil von weniger als 70 GHT - zur Faserherstellung und Spinnerei	t 1000 EUR	2 837	7 874	5 499 2 438	4
2466 31 553	- für Weberei- und Wirkerei-Vorbereitung	t 1000 EUR	-	-	-	-
2466 31 555	- zum Behandeln von Leder und Pelzfellen	t 1000 EUR	38 770 52 165	36 984 58 158	31 321 46 327	5
2466 31 559	- zum Behandeln von anderen Stoffen, a.n.g.	t 1000 EUR	2 390 7 187	2 791 8 832	2 814 8 315	5
2466 31 570	- Zubereitete Schmiermittel für Maschinen, Apparate und Fahrzeuge mit einem nicht charakterbestimmenden Gehalt von 70 GHT Erdöl oder mehr - Andere Zubereitungen zum Behandeln von Spinnstoffen, Leder, Pelzfellen oder anderen Stoffen	t 1000 EUR	91 848 234 230	107 095 282 584	104 062 298 231	26
2466 31 751	- zur Faserherstellung und Spinnerei	t 1000 EUR	27 477 53 354	27 975 58 303	24 557 50 492	6
2466 31 753	- für Weberei- und Wirkerei-Vorbereitung	t 1000 EUR	:	:	:	1

4 Produktion nach Güterarten - Deutschland

Melde-Nr.	Bezeichnung	Einheit	2006	2007	2008	2008 Anzahl Unternehmen
1	2	3	4	5	6	7
2466 31 755	- - zum Behandeln von Leder und Pelzfellen	t	16 505	15 570	13 382	5
2466 31 759	- - zum Behandeln von anderen Stoffen, a.n.g.	1000 EUR	23 535	27 458	20 205	
2466 31 790	- Andere zubereitete Schmiermittel für Maschinen, Apparate, Fahrzeuge u.a.	t	6 833	6 691	6 354	3
	Zubereitete Antiklopfmittel und Additive	1000 EUR	.	.	.	
2466 32 550	- Zubereitete Antiklopfmittel für Kraftstoffe	t	85 555	76 484	63 518	36
	- - auf der Grundlage von Bleiverbindungen	1000 EUR	239 047	263 089	259 224	
2466 32 590	- - Andere Antiklopfmittel (ohne solche auf der Grundlage von Bleiverbindungen)	t	-	-	-	-
2466 32 700	- Additive für Schmieröle (Erdöl oder Öl aus bituminösen Mineralien oder andere Grundstoffe enthaltend)	1000 EUR	277 542	231 394	.	5
		t	71 026	77 477	67 231	12
2466 32 900	- Additive für andere Flüssigkeiten	1000 EUR	172 741	191 050	179 649	
2466 33 300	- Hydraulikflüssigkeiten; zubereitete Gefrierschutzmittel und Mittel zum Enteisen	t	145 418	177 951	198 621	14
	- Flüssigkeiten für hydraulische Bremsen u.a. zubereitete Flüssigkeiten für hydraulische Kraftübertragung, mit einem Gehalt an Erdöl oder Öl aus bituminösen Mineralien zwischen 0 und weniger als 70 GHT	1000 EUR	253 399	268 353	285 460	
	- Zubereitete Gefrierschutzmittel und zubereitete Flüssigkeiten zum Enteisen	t	75 655	71 465	70 610	9
2466 33 550	- - Gefrierschutzmittel	1000 EUR	85 552	91 336	98 503	
2466 33 570	- - Flüssigkeiten zum Enteisen	t	241 985	260 882	196 440	12
2466 41 000	Peptone und ihre Derivate, andere Eiweißstoffe und Derivate, a.n.g.; Hautpulver, auch chromiert	1000 EUR	150 219	152 243	186 249	
	darunter zum Absatz bestimmt	t	.	22 049	.	10
		1000 EUR	.	.	.	7
2466 42 100	- Zusammengesetzte Diagnostik- oder Laborreagenzien, a.n.g.; Modelliermassen; Zubereitungen für zahnärztliche Zwecke; Füllungen für Feuerlöschgeräte; Nährsubstrate zum Züchten von Mikroorganismen	t	.	11 491	14 161	7
	- Zusammengesetzte Diagnostik- oder Laborreagenzien (ohne andere pharmazeutische Erzeugnisse für medizinische oder chirurgische Zwecke)	1000 EUR	9 615	9 814	9 937	37
	- Modelliermassen; zubereitetes Dentalwachs oder Zahnabdruckmassen in Zusammenstellungen, i.A.E. oder in Tafeln, Stäben o.ä. Formen; andere Zubereitungen für zahnärztliche Zwecke auf der Grundlage von Gips	t	870 920	1 000 239	1 107 007	
2466 42 350	- - Modelliermassen, auch zur Unterhaltung für Kinder	1000 EUR	.	.	.	2
2466 42 390	- - Zubereitetes Dentalwachs oder Zahnabdruckmassen in Zusammenstellungen, i.A.E. oder in Tafeln, Stäben oder ähnl. Formen; andere Zubereitungen für zahnärztliche Zwecke auf der Grundlage von Gips	t	53 391	58 331	66 496	14
2466 42 500	- Gemische und Ladungen für Feuerlöschgeräte; Feuerlöschgranaten und Feuerlöschbomben	1000 EUR	211 473	219 113	235 734	
2466 42 700	- Zubereitete Nährsubstrate zum Züchten von Mikroorganismen	t	21 441	18 762	19 353	3
	Chemische Elemente, zur Verwendung in der Elektronik dotiert; chemische Verbindungen, zur Verwendung in der Elektronik dotiert	1000 EUR	21 831	22 575	26 770	
2466 43 500	- Dotiertes Silicium zur Verwendung in der Elektronik, in Scheiben, Plättchen o.ä. Formen	t	2 450	1 902	2 233	5
		1000 EUR	38 211	42 182	48 713	
		t	2 052	2 609	3 714	5
		1000 EUR	1 187 303	1 418 276	1 625 644	

4 Produktion nach Güterarten - Deutschland

Melde-Nr.	Bezeichnung	Einheit	2006	2007	2008	2008 Anzahl Unternehmen
1	2	3	4	5	6	7
2466 43 700	- Andere chemische Elemente oder Verbindungen, zur Verwendung in der Elektronik dotiert darunter zum Absatz bestimmt	t t 1000 EUR	* - -	- - -	. . .	1 1
2466 44 000	Aktivkohle darunter zum Absatz bestimmt	t t 1000 EUR	. . 42 993	. . 27 712	. . 22 342	7 7
	Appretur- oder Endausstattungsmittel, Beschleuniger zum Färben oder Fixieren von Farbstoffen u.a. Erzeugnisse und Zubereitungen für die Textil-, Papier-, Lederindustrie o.ä. Industrien					
2466 45 520	- Appretur- oder Endausstattungsmittel, Beschleuniger zum Färben oder Fixieren von Farbstoffen auf der Grundlage von Stärke oder Stärkederivaten	t 1000 EUR	2
2466 45 530	- mit einem Gehalt von weniger als 55 GHT dieser Stoffe	t 1000 EUR	-
2466 45 550	- mit einem Gehalt von 55 bis unter 70 GHT dieser Stoffe	t 1000 EUR	- -	- -	- -	-
2466 45 570	- mit einem Gehalt von 70 bis unter 83 GHT dieser Stoffe	t 1000 EUR	- -	- -	- -	-
	- mit einem Gehalt von 83 GHT oder mehr dieser Stoffe	t 1000 EUR	- -	- -	- -	-
	- Andere Appretur- oder Endausstattungsmittel, Beschleuniger zum Färben oder Fixieren von Farbstoffen u.a. Erzeugnisse und Zubereitungen für die Textil-, Papier-, Lederindustrie o.ä. Industrien					
2466 45 711	- für die Textilindustrie o.ä. Industrien (einschl. Weichspülern)	t 1000 EUR	19 671 30 309	19 049 31 556	17 058 27 305	6
2466 45 715	- Weichspüler	t 1000 EUR	101 188 74 331	97 050 71 275	105 144 80 578	11
2466 45 731	- für die Industrie	t 1000 EUR	35 383 69 750	34 037 68 899	29 756 63 251	8
2466 45 733	- für den Haushalt	t 1000 EUR	36 717 75 076	30 717 69 453	24 607 55 472	9
2466 45 735	- Andere Mittel für die Textilindustrie o.ä. Industrien (ohne Weichspüler)	t 1000 EUR	48 318 103 756	43 371 98 188	36 992 82 546	12
2466 45 737	- Hilfsmittel für die Vorbehandlung in der Textilindustrie	t 1000 EUR	27 842 47 900	27 137 50 471	23 635 42 219	11
2466 45 739	- Hilfsmittel für Färberei und Druckerei in der Textilindustrie	t 1000 EUR	27 851 57 459	29 454 66 349	30 681 62 977	10
2466 45 801	- Ausrüstungsmittel für die Textilindustrie	t 1000 EUR	229 644 153 423	217 730 144 711	204 051 155 738	15
2466 45 809	- Universelle Hilfsmittel für die Textilindustrie	t 1000 EUR	2
2466 45 901	- Andere Mittel für ähnliche Industrien (ohne Weichspüler), a.n.g.	t 1000 EUR	77 984 124 436	76 721 119 880	70 461 109 144	10
2466 45 909	- für die Papierindustrie o.ä. Industrien	t 1000 EUR	. .	1 336 4 586	1 375 5 093	3
	- Hilfsmittel für die Papierindustrie	t 1000 EUR	229 644 153 423	217 730 144 711	204 051 155 738	15
	- Hilfsmittel für ähnliche Industrien	t 1000 EUR	2
	- für die Lederindustrie	t 1000 EUR	77 984 124 436	76 721 119 880	70 461 109 144	10
	- Hilfsmittel für die Lederindustrie	t 1000 EUR	. .	1 336 4 586	1 375 5 093	3
	- Hilfsmittel für ähnliche Industrien	t 1000 EUR	. .	1 336 4 586	1 375 5 093	3
2466 46 200	Zubereitungen zum Abbeizen, Schweißen oder Löten von Metallen; zubereitete Vulkanisationsbeschleuniger u. Antioxidationsmittel; Reaktionsauslöser; Alkylbenzol- und Alkyl-naphthalin-Gemische	t 1000 EUR	41 694 101 895	45 584 109 550	46 010 113 356	17
2466 46 300	- Zubereitungen zum Abbeizen, Flussmittel u.a. Hilfsmittel zum Schweißen und Löten von Metallen u.ä. Zubereitungen; Zubereitungen als Überzugs- oder Füllmasse für Schweißelektroden oder -stäbe	t 1000 EUR	11 838 34 324	11 412 34 092	11 556 33 303	7

4 Produktion nach Güterarten - Deutschland

Melde-Nr.	Bezeichnung	Einheit	2006	2007	2008	2008 Anzahl Unternehmen
1	2	3	4	5	6	7
2466 46 400	- Zusammengesetzte Weichmacher für Kautschuk oder Kunststoffe, a.n.g.	t 1000 EUR	92 880 139 488	101 182 164 983	93 705 164 212	16
2466 46 500	- Zubereitete Antioxidationsmittel u.a. zusammengesetzte Stabilisatoren für Kautschuk oder Kunststoffe	t 1000 EUR	179 441 432 821	176 583 437 351	182 837 474 244	17
2466 46 600	- Reaktionsauslöser, Reaktionsbeschleuniger und katalytische Zubereitungen, a.n.g.	t 1000 EUR	114 910 1 322 810	115 055 1 428 599	135 685 1 630 996	27
2466 46 700	- Alkylbenzol- und Alkyl-naphthalin-Gemische (ohne Öle u.a. Erzeugnisse der Destillation des Hochtemperatur-Steinkohlenteers und ohne chemisch einheitliche aromatische Kohlenwasserstoffe)	t 1000 EUR	.	.	.	2
2466 47 200	- Zubereitete Bindemittel für Giesse-reiformen o. -kerne; Naphthensäuren; zubereitete nicht gesinterte Metall-carbide; Additive für Zement, Mörtel oder Beton; Sorbit, nicht kristallisierend	t 1000 EUR	157 993	175 322	152 084 183 211	10
2466 47 300	- Naphthensäuren, ihre wasserunlöslichen Salze und ihre Ester darunter zum Absatz bestimmt	t 1000 EUR	.	.	.	1 1
2466 47 400	- Nicht gesinterte Metallcarbide, untereinander oder mit metallischen Bindemitteln gemischt	t 1000 EUR	.	.	.	1
2466 47 500	- Zubereitete Additive für Zement, Mörtel oder Beton	t 1000 EUR	245 044 173 442	269 046 194 385	282 733 215 173	25
2466 47 700	- Sorbit, "nicht kristallisierend" darunter zum Absatz bestimmt	t 1000 EUR	.	.	.	2 2
2466 48 130	- Chemische Erzeugnisse und Zubereitungen der chemischen Industrie oder verwandter Industrien (einschl. Mischungen von Naturprodukten), a.n.g.; Rückstände aus der chemischen Industrie oder verwandter Industrien, a.n.g. - Petroleumsulphonate; Ionenaustauscher, nicht auf Kunststoffbasis; Absorbentien (Getter) - Petroleumsulphonate (ohne solche des Ammoniums, der Erdalkalimetalle oder der Ethanolamine); thiophenhaltige Sulfosäuren von Öl aus bituminösen Mineralien und ihre Salze darunter zum Absatz bestimmt	t 1000 EUR	.	.	.	2 2
2466 48 150	- Ionenaustauscher, nicht auf Kunststoffbasis	t 1000 EUR	2 851	.	.	2
2466 48 170	- Absorbentien zum Vervollständigen des Vakuums in elektrischen Röhren (Getter)	t 1000 EUR	-	-	-	-
2466 48 230	- Pyrolignite, Gasreinigungsmasse, zubereitete Rostschutzmittel - Pyrolignite; rohes Calciumtartrat; rohes Calciumcitrat	t 1000 EUR	-	-	-	-
2466 48 250	- Gasreinigungsmasse	t 1000 EUR	-	-	-	-
2466 48 270	- Zubereitete Rostschutzmittel, Amine als wirksame Bestandteile enthaltend	t 1000 EUR	5 206 15 408	4 931 15 176	4 773 15 774	11
2466 48 300	- Zusammengesetzte anorganische Lösungs- und Verdünnungsmittel für Lacke und ähnliche Erzeugnisse	t 1000 EUR	.	.	.	9
2466 48 400	- Kesselsteinentfernungsmittel u.dgl., auch i.A.E.	t 1000 EUR	18 765 18 217	18 189 19 280	18 556 19 906	9

4 Produktion nach Güterarten - Deutschland

Melde-Nr.	Bezeichnung	Einheit	2006	2007	2008	2008 Anzahl Unternehmen
1	2	3	4	5	6	7
2466 48 530	- Zubereitungen für die Galvanotechnik, flüssige Polychlordiphenyle etc., Emulgiermittel für Fettstoffe	t	63 938	77 881	75 517	15
2466 48 570	- Zubereitungen für die Galvanotechnik	1000 EUR	252 255	288 476	293 311	
	- Mischungen von Glycerinmono-, -di- und -trifettsäureestern (Emulgiermittel für Fettstoffe)	t	4 668	4 684	5 022	6
	darunter zum Absatz bestimmt	t		4 684	5 022	6
	- Erzeugnisse und Zubereitungen zu pharmazeutischen oder chirurgischen Zwecken; andere Hilfsmittel für die Giessereiindustrie; Flamm- schutz- und Wasserschutzmittel u.ä. Zubereitungen	1000 EUR	12 764	12 773	.	
2466 48 630	- Erzeugnisse und Zubereitungen zu pharmazeutischen oder chirurgischen Zwecken, a.n.g.	t	100 769	109 431	120 733	13
2466 48 650	- Hilfsmittel für die Giessereiindustrie (ohne zubereitete Bindemittel für Giessereiformen und -kerne)	1000 EUR	299 767	330 685	367 603	
2466 48 670	- Flammschutz-, Wasserschutzmittel und ähnliche Zubereitungen für den Schutz von Bauwerken	t	674 198	736 539	691 606	14
		1000 EUR	455 392	503 184	484 784	
	- Mischungen, die mit zwei oder mehr verschiedenen Halogenen perhalogenierte acyclische Kohlenwasserstoffe enthalten	t	30 644	31 016	27 211	20
2466 48 730	- Acyclische Kohlenwasserstoffe enthaltend, die nur mit Fluor oder Chlor perhalogeniert sind	1000 EUR	82 461	87 123	86 215	
2466 48 790	- Andere Mischungen, die mit zwei oder mehr verschiedenen Halogenen perhalogenierte acyclische Kohlenwasserstoffe enthalten	t	-	-	-	-
	darunter zum Absatz bestimmt	t	-	-	-	-
	- Andere chemische Erzeugnisse und Zubereitungen der chemischen Industrie oder verwandter Industrien (einschl. Mischungen von Naturprodukten), a.n.g.	1000 EUR	-	-	-	-
2466 48 930	- Biokraftstoffe, Dieselerersatz (Diester) zur Verwendung im Verkehr, gewonnen durch Extraktion und Umwandlung von Öl aus Ölpflanzen; Ethanol zur Verwendung im Verkehr, gewonnen durch Fermentation von Zucker- und/oder Stärkepflanzen	t	1 906 305	2 443 023	2 481 332	23
2466 48 990	- Andere chemische Erzeugnisse und Zubereitungen der chemischen Industrie oder verwandter Industrien (einschl. Mischungen von Naturprodukten), a.n.g.	1000 EUR	1 206 571	1 522 758	1 179 055	
2466 49 000	Rückstände der chemischen Industrie oder verwandter Industrien, a.n.g. (z.B. Klinikabfälle; halogenisierte Reststoffe; Reststoffe von Abbeizmitteln, Hydraulikflüssigkeiten u.a.)	t	2 674 390	3 076 667	2 797 898	138
		1000 EUR	2 802 193	2 991 608	2 619 479	
	Chemiefasern	t	.	.	13 518	5
2470 11 950	Kabel aus synthetischen Filamenten; synthetische Spinnfasern, weder gekrempelt noch gekämmt noch anders für die Spinnerei bearbeitet	t	28 037	.	19 338	3
	- aus Polypropylen	t	28 037	.	19 338	3
	darunter zum Absatz bestimmt	1000 EUR	42 246	.	30 525	
2470 11 970	- aus anderen synthetischen Filamenten und anderen synthetischen Spinnfasern	t	378 102	372 032	322 173	12
	darunter zum Absatz bestimmt	t	378 102	372 032	322 173	12
2470 12 400	Hochfeste Garne aus Polyamiden und Polyestern, n.A.E. (einschl. synthetischen Monofilien von weniger als 67 dtex)	1000 EUR	737 065	760 192	663 662	
	darunter zum Absatz bestimmt	t	113 519	114 948	101 499	4
		t	113 519	114 948	101 499	4
		1000 EUR	372 515	377 379	334 519	

4 Produktion nach Güterarten - Deutschland

Melde-Nr.	Bezeichnung	Einheit	2006	2007	2008	2008 Anzahl Unternehmen
1	2	3	4	5	6	7
2470 13 130	Texturierte Garne und synthetische Filamentgarne, ungezwirnt, n.A.E. - Texturierte Garne aus Polyamiden und Polyestern, n.A.E. - aus Nylon oder anderen Poly- amiden, n.A.E. darunter zum Absatz bestimmt	t t 1000 EUR	* 52 926 52 926 96 673	48 037 48 037 94 740	40 973 40 973 86 340	6 6
2470 13 150	- aus Polyester, n.A.E. darunter zum Absatz bestimmt	t t 1000 EUR	*	2 2
2470 13 230	- Andere texturierte Garne aus ande- ren synthetischen Filamenten, n.A.E. (ohne Nähgarne) - aus Polypropylen, n.A.E. darunter zum Absatz bestimmt	t t 1000 EUR	*	1 1
2470 13 250	- aus anderen synthetischen Filamenten, n.A.E. darunter zum Absatz bestimmt	t t 1000 EUR	* - -	- - -	- - -	- -
2470 13 300	Filamentgarne, synthetisch, aus Nylon oder anderen Polyamiden, ungezwirnt, n.A.E. (ohne Nähgarne) darunter zum Absatz bestimmt	t t 1000 EUR	* 21 721 47 887	48 052 87 970	37 455 75 872	4 4
2470 13 500	Filamentgarne, synthetisch, aus Polyester, ungezwirnt, n.A.E. (teilverstreckt und Glatgarne; ohne Nähgarne) darunter zum Absatz bestimmt	t t 1000 EUR	* 34 879 34 879 95 869	2 2
2470 13 700	- aus Polypropylen darunter zum Absatz bestimmt	t t 1000 EUR	* - -	- - -	- - -	- -
2470 13 900	- aus anderen synthetischen Filamenten darunter zum Absatz bestimmt	t t 1000 EUR	* 4 159 4 159 40 538	4 753 4 753 50 978	3 948 3 948 41 217	3 3
2470 14 050	Synthetische Monofile von 67 dtex oder mehr und einem größten Durch- messer von 1 mm oder weniger; Streifen u.dgl. aus synthetischer Spinnmasse, mit einer Breite von 5 mm oder weniger - aus Polypropylen darunter zum Absatz bestimmt	t t 1000 EUR	* 10 568 10 568 35 186	12 119 12 119 39 881	10 098 10 098 35 571	6 6
2470 14 070	- aus anderer synthetischer Spinnmasse darunter zum Absatz bestimmt	t t 1000 EUR	* 26 213 26 213 159 361	26 847 26 847 169 537	25 238 25 238 154 528	10 10
2470 21 000	Kabel aus künstlichen Filamenten; künstliche Spinnfasern, weder gekrepelt noch gekämmt noch an- ders für die Spinnerei bearbeitet darunter zum Absatz bestimmt	t t 1000 EUR	*	149 590 149 590 395 626	3 3
2470 22 000	Hochfeste Garne aus Viskose (ohne Nähgarne), n.A.E. (einschl. künstlichen Monofilen von weniger als 67 dtex) darunter zum Absatz bestimmt	t t 1000 EUR	*	1 1
2470 23 300	Texturierte Garne und künstliche Filamentgarne (ohne Nähgarne), ungezwirnt, n.A.E. - Texturierte Garne aus Celluloseacetat u.a. künstlichen Filamenten (ohne Nähgarne), n.A.E. (einschl. künstlichen Monofilen von weniger als 67 dtex) darunter zum Absatz bestimmt	t t 1000 EUR	* - -	- -	- -	- -
2470 23 900	- Andere Filamentgarne, ungezwirnt, aus Viskose, Celluloseacetat u.a. künstlichen Filamenten (ohne Nähgarne), n.A.E. (einschl. künstlicher Monofile von weniger als 67 dtex) darunter zum Absatz bestimmt	t t 1000 EUR	* 15 004 15 004 88 103	2 2
2470 24 000	Künstliche Monofile von 67 dtex oder mehr und einem größtem Durchmesser von 1 mm oder weniger; Streifen u.dgl. aus künstlicher Spinnmasse mit einer Breite von 5 mm oder weniger darunter zum Absatz bestimmt	t t 1000 EUR	* - -	- -	- -	- -
2470 30 500	Wiederverwertbare Reststoffe und Abfälle von Chemiefasern (einschl. Kämmlingen, Garnabfällen und Reisspinnstoff) - aus synthetischen Chemiefasern darunter zum Absatz bestimmt	t t 1000 EUR	* 19 875 19 875 20 268	18 265 18 265 21 169	15 970 15 970 21 395	11 11

4 Produktion nach Güterarten - Deutschland

Melde-Nr.	Bezeichnung	Einheit	2006	2007	2008	2008 Anzahl Unternehmen
1	2	3	4	5	6	7
2470 30 700	- aus künstlichen Chemiefasern darunter zum Absatz bestimmt	t t 1000 EUR	* 4 680 4 680 3 181	4 666 4 666 3 216	4 380 4 380 3 033	3 3
2499 00 000	Veredlung von Erzeugnissen dieser Güterabteilung	1000 EUR	1 522 022	1 633 287	1 619 702	53
	Gummi- und Kunststoffwaren					
	Gummiwaren					
	Bereifungen, neu, aus Kautschuk					
2511 11 000	Luftreifen aus Kautschuk, neu, für Personenkraftwagen (einschl. Kombinationskraftwagen, Rennwagen)	1000 St 1000 EUR	63 792 2 639 915	64 516 2 748 837	59 980 2 579 821	5
	Luftreifen aus Kautschuk, neu, für Motorräder, Motorroller u. Fahrräder					
2511 12 350	- für Motorräder und Motorroller	St 1000 EUR	.	.	.	3
2511 12 370	- - mit einem Felgendurchmesser von 33 cm oder weniger	St 1000 EUR	.	.	.	1
2511 12 600	- Luftreifen für Fahrräder	St 1000 EUR	.	.	.	1
	Luftreifen aus Kautschuk, neu, für Omnibusse, Lastkraftwagen und Luftfahrzeuge					
2511 13 550	- für Omnibusse und Lastkraftwagen	St 1000 EUR	7 830 734 395 457	8 272 373 437 261	7 439 355 395 910	5
2511 13 570	- - leichte Ausführung, mit einer Tragfähigkeitskennzahl von mehr als 121	St 1000 EUR	3 719 247 682 390	3 952 544 761 838	3 527 880 697 270	3
2511 13 700	- für Luftfahrzeuge	St 1000 EUR	.	.	-	-
	Luftreifen aus Kautschuk, neu, für Land- und Forstwirtschaftsfahrzeuge, Tiefbaufahrzeuge u.a. Fahrzeuge					
2511 14 040	- für Land- und Forstwirtschafts- fahrzeuge, mit Stollen-, Winkel- o.ä. Profilen	St 1000 EUR	.	.	.	1
2511 14 060	- für Tiefbaufahrzeuge, mit Stol- len-, Winkel- o.ä. Profilen	St 1000 EUR	.	.	.	1
2511 14 080	- für kraftbetriebene Flurförder- fahrzeuge, mit Stollen-, Winkel- o.ä. Profilen	St 1000 EUR	.	.	.	1
2511 14 100	- Andere Luftreifen aus Kautschuk, mit anderen Profilen (einschl. für Kleinschlepper und Grubber)	St 1000 EUR	-	-	-	-
	Voll- oder Hohlkammerreifen, Felgen- bänder und Luftschläuche aus Kautschuk					
2511 15 300	- Voll- oder Hohlkammerreifen	St 1000 EUR	4 999 130 61 121	4 214 778 66 741	2 637 774 67 362	4
2511 15 500	- Felgenbänder	St 1000 EUR	-	-	-	-
2511 15 730	- Luftschläuche aus Kautschuk					
	- für Personen-, Lastkraftwagen und Omnibusse	St 1000 EUR	.	.	.	1
2511 15 750	- - für Fahrräder	St 1000 EUR	-	-	-	-
2511 15 770	- - für Motorräder und Motorroller	St 1000 EUR	.	.	.	1
2511 15 790	- - Andere Luftschläuche	St 1000 EUR	.	.	.	1
2511 16 000	Rohlaufprofile aus nichtvulkanisiertem Kautschuk	t t 1000 EUR	*	1 1
	darunter zum Absatz bestimmt					
2512 10 300	Bereifungen, runderneuert	St 1000 EUR	786 600 10 007	579 193 7 710	408 248 5 711	3
2512 10 500	- für Lastkraftwagen und Omnibusse	St 1000 EUR	647 275 86 049	668 677 88 709	561 053 75 305	13
2512 10 900	- Andere Luftreifen, runderneuert	St 1000 EUR	34 908 6 736	35 961 9 303	25 664 7 886	5

Melde-Nr.	Bezeichnung	Einheit	2006	2007	2008	2008 Anzahl Unternehmen
1	2	3	4	5	6	7
	Andere Gummiwaren (ohne Bereifungen)					
2513 10 000	Regenerierter Kautschuk in Primärformen oder in Platten, Blättern oder Streifen darunter zum Absatz bestimmt	t 1000 EUR	· ·	· ·	· ·	3 3
	Kautschukmischungen u.a. Formen (z.B. Fäden, Kordeln, Platten, Blätter), aus nichtvulkanisiertem oder vulkanisiertem Kautschuk					
2513 20 130	- Kautschuk mit Zusatz von Ruß oder Siliciumdioxid	t 1000 EUR	207 909 344 216	214 817 366 189	184 760 329 302	14
2513 20 150	- Kautschuklösungen, Dispersionen (ohne solche mit Zusatz von Ruß oder Siliciumdioxid)	t 1000 EUR	354 1 462	· ·	· ·	2
2513 20 190	- Andere Kautschukmischungen, in Platten, Blättern, Streifen oder in Primärformen	t 1000 EUR	308 263 609 898	350 542 744 941	332 165 735 627	28
2513 20 300	Andere Formen (z.B. Stäbe, Stangen, Rohre) und Waren (z.B. Scheiben, Ringe), aus nichtvulkanisiertem Kautschuk (ohne Rohlaufprofile)	t 1000 EUR	58 890 243 472	64 384 252 956	67 684 257 090	24
2513 20 500	Fäden und Kordeln, aus vulkanisiertem Kautschuk	t 1000 EUR	· ·	· ·	· ·	2
2513 20 703	Platten, Blätter und Streifen, aus vulkanisiertem Weichkautschuk - für Schuhsohlen	t 1000 EUR	25 472	28 066	29 606	4
2513 20 709	- für andere Zwecke	t 1000 EUR	18 801 94 432	19 167 106 100	19 708 119 218	24
2513 20 830	- Stäbe, Stangen und Profile, aus vulkanisiertem Zellkautschuk	t 1000 EUR	14 771 75 925	15 712 82 658	15 265 92 080	5
2513 20 850	- Platten, Blätter und Streifen, für Bodenbeläge und Fußmatten, aus vulkanisiertem Vollkautschuk	t 1000 EUR	· ·	· ·	· ·	1
2513 20 870	- Stäbe, Stangen und Profile, aus vulkanisiertem Vollkautschuk	t 1000 EUR	44 222 326 118	47 153 342 895	45 493 328 844	18
	Rohre und Schläuche, aus vulkani- siertem Weichkautschuk, auch mit Form-, Verschluss- und Verbindungs- stücken					
2513 30 300	- Rohre und Schläuche, aus vulkanisiertem Weichkautschuk, - - nicht mit anderen Stoffen verstärkt oder ausgerüstet (ohne Form-, Verschluss- oder Verbindungsstücke)	t 1000 EUR	25 044 360 421	24 444 373 094	25 061 380 873	22
2513 30 550	- - mit anderen Stoffen verstärkt oder ausgerüstet (ohne Form-, Verschluss- oder Verbindungsstücke)	t 1000 EUR	8 594 62 645	8 541 66 341	8 560 66 222	7
2513 30 570	- - - mit textilen Spinnstoffen verstärkt oder ausgerüstet	t 1000 EUR	13 967 214 995	14 042 225 247	13 896 227 498	12
2513 30 590	- - - mit anderen Stoffen verstärkt oder ausgerüstet	t 1000 EUR	44 101	38 595	4 642 54 733	5
2513 30 700	- - mit Form-, Verschluss- oder Verbindungsstücken	t 1000 EUR	9 588 176 686	11 969 193 091	11 375 184 458	18
2513 40 300	Förderbänder und Treibriemen, aus vulkanisiertem Kautschuk - Keil- und Zahnriemen	t 1000 EUR	8 453 164 784	9 479 193 349	9 934 206 869	5
2513 40 500	- Förderbänder mit einer Breite von mehr als 20 cm	t 1000 EUR	51 460 211 314	53 288 225 008	52 757 226 122	8
2513 40 750	- Andere Treibriemen - - Synchrontreibriemen	t 1000 EUR	3 489 185 544	3 618 195 011	3 271 175 220	3
2513 40 790	- - Andere Treibriemen (ohne Synchrontreibriemen)	t 1000 EUR	552 17 951	559 18 504	385 12 328	4
2513 50 500	Kautschutierte Gewebe (ohne Reifencordgewebe) - Klebebänder, aus kautschutiertem Gewebe, mit einer Breite von 20 cm oder weniger	t 1000 EUR	8 653 73 303	8 989 80 228	9 024 79 337	6
2513 50 700	- Andere kautschutierte Gewebe, aus Gewirken oder Gestrickten u.a. gewebeähnlichen Erzeugnissen	t 1000 EUR	22 322 147 658	21 202 149 818	21 684 139 934	6

4 Produktion nach Güterarten - Deutschland

Melde-Nr.	Bezeichnung	Einheit	2006	2007	2008	2008 Anzahl Unternehmen
1	2	3	4	5	6	7
2513 60 300	Bekleidung und Bekleidungszubehör, aus vulkanisiertem Weichkautschuk - Handschuhe für chirurgische Zwecke	1000 Paar 1000 EUR	- -	- -	- -	-
2513 60 550	- Handschuhe für den Haushalt und andere Zwecke - - für den Haushalt	1000 Paar 1000 EUR	1
2513 60 590	- - für andere Zwecke	1000 Paar 1000 EUR	2
2513 60 700	- Andere Bekleidung u.a. Bekleidungszubehör	1000 EUR	78	95	58	3
2513 71 500	Waren zu hygienischen oder medizini- schen Zwecken u.a. Waren aus Weichkautschuk; Hartkautschuk in allen Formen u. Waren, sowie Abfälle und Bruch - Präservative	1000 St 1000 EUR	454 883 41 771	411 294 38 988	404 652 43 098	4
2513 71 700	- Sauger, Brusthütchen und ähnliche Waren für Kleinkinder	t 1000 EUR	1 590 79 958	1 489 76 305	1 358 64 485	4
2513 71 900	- Andere Waren zu hygienischen oder medizinischen Zwecken	t 1000 EUR	6 240 101 653	6 646 106 955	8 989 127 588	13
2513 72 000	Bodenbeläge und Fußmatten, aus vulkanisiertem Weichkautschuk	t 1000 EUR	113 040 239 557	132 828 269 668	141 609 274 883	9
2513 73 100	Waren des technischen Bedarfs, aus vulkanisiertem Zellkautschuk, a.n.g.	t 1000 EUR	19 237 176 184	23 247 182 626	26 435 212 498	11
2513 73 210	Radiergummi, Dichtungen, Fender u.a. aufblasbare Waren aus vulkanisiertem Weichkautschuk - Radiergummi	t 1000 EUR	1
2513 73 230	- Dichtungen	t 1000 EUR	64 039 585 712	67 701 645 186	66 338 620 571	60
2513 73 250	- Fender, auch aufblasbar	t 1000 EUR	- -	- -	- -	-
2513 73 270	- Andere aufblasbare Waren	t 1000 EUR	247 17 218	229 17 489	238 19 135	5
2513 73 300	Andere Waren des technischen Bedarfs, für zivile Luftfahrzeuge	t 1000 EUR	2
2513 73 430	Kompensatoren für Rohrleitungen, Gummi-Metallverbindungen, aus vulkanisiertem Weichkautschuk - Kompensatoren für Rohrleitungen	t 1000 EUR	2
2513 73 450	- Gummi-Metallteile für Kraftfahrzeuge	t 1000 EUR	88 073 698 783	96 470 794 773	104 537 780 287	29
2513 73 470	- Formartikel für Kraftfahrzeuge	t 1000 EUR	38 784 449 663	38 448 451 767	38 253 444 084	34
2513 73 490	- Andere Gummi-Metallteile	t 1000 EUR	21 190 215 712	22 513 240 983	21 378 232 720	35
2513 73 605	Andere Waren aus vulkanisiertem Weichkautschuk - Formartikel für andere Zwecke	t 1000 EUR	15 213 236 413	16 360 264 500	16 488 257 825	52
2513 73 607	- Walzenbezüge	t 1000 EUR	8 020 186 661	8 132 190 699	7 815 186 481	19
2513 73 609	- Andere Waren für andere Zwecke, a.n.g.	t 1000 EUR	40 879 188 370	43 901 185 929	52 834 217 680	22
2513 73 790	Hartkautschuk in allen Formen (einschl. Abfällen und Bruch); Waren aus Hartkautschuk	t 1000 EUR	30 889 34 708	6 034 19 419	6 687 21 694	5
2513 80 000	Abfälle, Bruch und Schnitzel von Weichkautschuk, auch zu Pulver oder Granulat zerkleinert	1000 EUR	4 363	4 172	8 206	4
2513 90 000	Reparatur- und Instandhaltungs- arbeiten an sonstigen Gummiwaren (ohne Bereifungen)	1000 EUR	25 358	37 497	.	6
Kunststoffwaren						
2521 10 500	Monofile mit einem größten Durch- messer von mehr als 1 mm, Stäbe, Stangen und Profile, nicht weiter bearbeitet, aus Kunststoffen - aus Polymeren des Ethylens darunter zum Absatz bestimmt	t t 1000 EUR	* 66 431 66 431 265 631	74 695 74 695 283 831	79 453 79 453 279 358	27 27

4 Produktion nach Güterarten - Deutschland

Melde-Nr.	Bezeichnung	Einheit	2006	2007	2008	2008 Anzahl Unternehmen
1	2	3	4	5	6	7
2521 10 703	- aus Polymeren des Vinylchlorids - - Fenster- und Türprofile darunter zum Absatz bestimmt	t t 1000 EUR	* 663 930 653 765 1 367 499	645 940 635 583 1 332 009	643 794 631 088 1 329 921	29 29
2521 10 709	- - Andere Stäbe, Stangen und Profile darunter zum Absatz bestimmt	t t 1000 EUR	* 115 171 111 297 304 581	119 249 115 586 325 917	110 263 106 692 300 612	57 57
2521 10 903	- aus anderen Kunststoffen - - Fenster- und Türprofile darunter zum Absatz bestimmt	t t 1000 EUR	* 121 590 121 590 333 835	116 797 116 797 322 224	109 138 109 138 302 749	15 15
2521 10 905	- - Andere Stäbe, Stangen und Profile, aus faserverstärkten Kunststoffen darunter zum Absatz bestimmt	t t 1000 EUR	* 11 704 11 704 76 163	11 375 11 375 83 126	13 659 13 659 98 549	9 9
2521 10 909	- - Andere Stäbe, Stangen und Profile, aus anderen Kunststoffen darunter zum Absatz bestimmt	t t 1000 EUR	* 60 478 59 759 299 540	62 712 61 941 324 977	70 319 69 892 342 338	55 55
2521 21 300	Rohre, Schläuche und Formstücke sowie Verschluss- und Verbindungs- stücke aus Kunststoffen Kunstschläuche; Rohre und Schläuche, nicht biegsam, aus Kunststoffen - Kunstschläuche aus gehärteten Eiweißstoffen oder aus Cellulosekunststoffen darunter zum Absatz bestimmt	t t 1000 EUR	* 13 706 13 706 237 070	14 952 14 952 244 474	14 972 14 972 252 590	7 7
2521 21 530	- - aus Polymeren des Ethylens darunter zum Absatz bestimmt	t t 1000 EUR	* 155 966 424 570	176 556 460 652	168 615 433 076	29 29
2521 21 550	- - aus Polymeren des Propylens darunter zum Absatz bestimmt	t t 1000 EUR	* 77 800 200 410	93 911 248 925	84 865 248 305	23 23
2521 21 570	- - aus Polymeren des Vinylchlorids darunter zum Absatz bestimmt	t t 1000 EUR	* 221 459 409 750	206 315 387 915	196 367 377 747	46 46
2521 21 705	- - Rohre und Schläuche, nicht biegsam, aus anderen Kunststoffen - - aus faserverstärkten Kunststoffen darunter zum Absatz bestimmt	t t 1000 EUR	* 61 801 61 801 153 816	70 421 70 421 177 732	85 087 85 087 190 154	16 16
2521 21 709	- - aus anderen Kunststoffen darunter zum Absatz bestimmt	t t 1000 EUR	* 43 138 82 751	49 557 91 437	46 432 104 652	27 27
2521 22 200	Rohre und Schläuche, biegsam; Form-, Verschluss- oder Verbindungsstücke, aus Kunststoffen - Rohre und Schläuche, biegsam, die einem Druck von 27,6 Mpa oder mehr standhalten darunter zum Absatz bestimmt	t t 1000 EUR	*	2 2
2521 22 353	- - Andere Rohre und Schläuche, biegsam, nicht verstärkt, aus Kunststoffen - - ohne Form-, Verschluss- oder Verbindungsstücke - - aus Polymeren des Vinylchlorids darunter zum Absatz bestimmt	t t 1000 EUR	* 59 709 59 709 141 042	69 783 69 783 167 094	71 250 71 250 173 004	19 19
2521 22 355	- - - aus Polyamiden darunter zum Absatz bestimmt	t t 1000 EUR	* 6 355 6 355 73 977	6 154 6 154 75 542	5 706 5 706 66 314	11 11
2521 22 357	- - - aus Polymeren des Ethylens darunter zum Absatz bestimmt	t t 1000 EUR	* 151 594 321 329	163 271 352 368	154 982 341 148	24 24
2521 22 359	- - - aus anderen Kunststoffen darunter zum Absatz bestimmt	t t 1000 EUR	* 63 162 251 948	58 268 298 318	53 967 287 341	26 26
2521 22 370	- - mit Form-, Verschluss- oder Verbindungsstücken darunter zum Absatz bestimmt	t t 1000 EUR	* 16 876 16 876 22 664	18 962 18 962 24 485	18 758 18 758 25 382	8 8
2521 22 500	- Andere Rohre und Schläuche, biegsam, a.n.g. darunter zum Absatz bestimmt	t t 1000 EUR	* 25 046 25 046 176 364	27 588 27 588 196 790	34 681 34 681 284 966	22 22
2521 22 700	- Form-, Verschluss- oder Verbindungsstücke darunter zum Absatz bestimmt	t t 1000 EUR	* 47 796 47 796 412 571	51 839 51 839 448 246	52 494 52 494 551 717	54 53

4 Produktion nach Güterarten - Deutschland

Melde-Nr.	Bezeichnung	Einheit	2006	2007	2008	2008 Anzahl Unternehmen
1	2	3	4	5	6	7
	Tafeln, Platten, Folien, Filme, Bänder und Streifen, aus nicht geschäumten Kunststoffen, weder verstärkt noch geschichtet und ohne Unterlage					
	- Tafeln, Folien u.ä., aus Polymeren des Ethylens					
	- - mit einer Dicke von 0,125 mm oder weniger	t				
2521 30 130	- - - mit einer Dichte von weniger als 0,94	t	756 896	799 424	789 788	71
	darunter zum Absatz bestimmt	t	615 672	652 584	647 393	67
		1000 EUR	1 340 630	1 428 484	1 483 330	
2521 30 150	- - - mit einer Dichte von 0,94 oder mehr	t	144 137	151 548	189 579	28
	darunter zum Absatz bestimmt	t	127 854	135 148	173 039	26
		1000 EUR	293 319	314 732	404 503	
	- - mit einer Dicke von mehr als 0,125 mm					
2521 30 173	- - - mit einer Dichte von weniger als 0,94	t	176 435	174 137	171 654	27
	darunter zum Absatz bestimmt	t	169 716	167 896	165 187	25
		1000 EUR	297 696	310 581	321 336	
2521 30 175	- - - mit einer Dichte von 0,94 oder mehr	t				27
	darunter zum Absatz bestimmt	t	73 235	76 574	88 091	27
		1000 EUR	197 931	216 555	261 036	
	- Tafeln, Folien u.ä., aus Polymeren des Propylens mit einer Dicke von 0,1 mm oder weniger					
2521 30 210	- - biaxial orientiert	t	95 251	98 125	92 740	11
	darunter zum Absatz bestimmt	t	95 251	98 125	92 740	11
		1000 EUR	269 593	275 762	266 801	
2521 30 230	- - Andere Tafeln, Folien u.ä.	t	113 224	113 384	101 500	22
	darunter zum Absatz bestimmt	t	105 782	106 489	95 755	21
		1000 EUR	232 101	236 173	230 832	
	- mit einer Dicke von mehr als 0,1 mm					
	- - mit einer Breite von mehr als 5 mm bis 20 mm für Verpackungszwecke					
2521 30 250	- - - Zierbänder	t				1
	für Verpackungszwecke	t				1
	darunter zum Absatz bestimmt	t				
		1000 EUR				
2521 30 270	- - - Andere Bänder	t	17 282	16 633	15 799	4
	für Verpackungszwecke	t	17 282	16 633	15 799	4
	darunter zum Absatz bestimmt	t	40 964	39 245	36 986	
		1000 EUR				
2521 30 290	- - - Andere Platten, Folien, Streifen und Bänder	t	89 903	87 135	94 533	25
	darunter zum Absatz bestimmt	t	73 863	71 015	79 032	22
		1000 EUR	190 866	194 778	230 974	
	- Tafeln, Folien u.ä., aus Polymeren des Styrols					
2521 30 303	- - mit einer Dicke von 1 mm oder weniger	t	119 876	120 321	118 771	17
	darunter zum Absatz bestimmt	t	53 690	57 228	56 469	13
		1000 EUR	72 734	83 553	89 880	
2521 30 305	- - mit einer Dicke v. m. als 1 mm	t	151 578	154 782	154 263	19
	darunter zum Absatz bestimmt	t	124 811	126 287	127 806	17
		1000 EUR	286 292	308 159	321 199	
	- Tafeln, Folien u.ä., aus Polymeren des Vinylchlorids					
	- - mit einem Gehalt an Weichmachern von 6 GHT oder mehr					
2521 30 350	- - - mit einer Dicke von 1 mm oder weniger	t	151 979	159 184	154 230	12
	darunter zum Absatz bestimmt	t	151 979	159 184	154 230	12
		1000 EUR	633 011	657 885	679 259	
2521 30 360	- - - mit einer Dicke von mehr als 1 mm	t	2 090	2 030	2 268	5
	darunter zum Absatz bestimmt	t	2 090	2 030	2 268	5
		1000 EUR	6 530	6 674	7 031	
	- - mit einem Gehalt an Weichmachern von weniger als 6 GHT					
2521 30 370	- - - mit einer Dicke von 1 mm oder weniger	t				8
	darunter zum Absatz bestimmt	t	244 745	262 814	235 515	8
		1000 EUR	550 653	596 644	554 761	
2521 30 380	- - - mit einer Dicke von mehr als 1 mm	t	61 232	67 568	59 842	11
	darunter zum Absatz bestimmt	t	61 232	67 568	59 842	11
		1000 EUR	127 954	146 418	130 754	
	- Tafeln, Folien u.ä., aus Polymethylmethacrylat und aus anderen Acrylpolymeren					
2521 30 530	- - aus Polymethylmethacrylat	t				11
	darunter zum Absatz bestimmt	t	106 349	108 943	105 350	11
		1000 EUR	314 665	334 684	321 278	
2521 30 590	- - aus anderen Acrylpolymeren	t	12 964	18 643	21 483	4
	darunter zum Absatz bestimmt	t	12 964	18 643	21 483	4
		1000 EUR	68 450	91 597	99 125	

4 Produktion nach Güterarten - Deutschland

Melde-Nr.	Bezeichnung	Einheit	2006	2007	2008	2008 Anzahl Unternehmen
1	2	3	4	5	6	7
2521 30 610	- Tafeln, Folien u.ä., aus Polycarbonaten, Polyethylenterephthalat, ungesättigten Polyestern und aus anderen Polyestern - - aus Polycarbonaten darunter zum Absatz bestimmt	t t 1000 EUR	* 19 742 104 376	22 362 118 530	20 882 123 790	12 12
2521 30 620	- - aus Polyethylenterephthalat darunter zum Absatz bestimmt	t t 1000 EUR	* 83 278 238 515	85 112 243 425	84 137 235 213	15 15
2521 30 630	- - aus ungesättigten Polyestern darunter zum Absatz bestimmt	t t 1000 EUR	* 454 2 593	435 2 736	303 2 309	3 3
2521 30 690	- - aus anderen Polyestern darunter zum Absatz bestimmt	t t 1000 EUR	* 2 141 12 958	2 186 12 475	1 002 3 997	5 4
2521 30 710	- Folien, Bänder oder Streifen, Tafeln u.ä., aus Cellulose oder ihren chemischen Derivaten - - aus regenerierter Cellulose - - mit einer Dicke von weniger als 0,75 mm, nicht bedruckt darunter zum Absatz bestimmt	t t 1000 EUR	*	1 1
2521 30 720	- - - mit einer Dicke von weniger, als 0,75 mm, bedruckt darunter zum Absatz bestimmt	t t 1000 EUR	*	1 1
2521 30 730	- - Andere Tafeln, Folien u.ä. darunter zum Absatz bestimmt	t t 1000 EUR	* - - -	- - -	- - -	- -
2521 30 740	- - Tafeln, Folien u.ä., aus Vulkanfiber darunter zum Absatz bestimmt	t t 1000 EUR	* . 12 190	2 377 2 377 .	. . 11 571	3 3
2521 30 760	- - aus Celluloseacetaten - - - Filmunterlagen in Rollen oder Streifen darunter zum Absatz bestimmt	t t 1000 EUR	*	1 1
2521 30 770	- - - Folien, Filme, Bänder oder Streifen, auch in Rollen darunter zum Absatz bestimmt	t t 1000 EUR	* 2 236 2 236 26 079	2 044 2 044 24 761	1 964 1 964 20 700	3 3
2521 30 790	- - Tafeln, Folien u.ä., aus anderen Cellulosederivaten darunter zum Absatz bestimmt	t t 1000 EUR	* - - -	- - -	- - -	- -
2521 30 810	- Tafeln, Folien u.ä., aus anderen Kunststoffen - - aus Polyvinylbutyral darunter zum Absatz bestimmt	t t 1000 EUR	* . 39 757 174 859	. 51 869 232 924	. 53 630 249 910	3 3
2521 30 820	- - aus Polyamiden darunter zum Absatz bestimmt	t t 1000 EUR	* 37 088 147 337	35 329 149 184	34 469 146 508	12 12
2521 30 830	- - aus Aminoharzen darunter zum Absatz bestimmt	t t 1000 EUR	*	1 1
2521 30 840	- - aus Phenolharzen darunter zum Absatz bestimmt	t t 1000 EUR	* - - -	- - -	- - -	- -
2521 30 860	- - aus Kondensationspolymerisations- und Umlagerungspolymerisationserzeugnissen, auch chemisch modifiziert darunter zum Absatz bestimmt	t t 1000 EUR	*	1 1
2521 30 870	- - aus Additionspolymerisationserzeugnissen darunter zum Absatz bestimmt	t t 1000 EUR	*	3 3
2521 30 900	- Andere Tafeln, Folien u.ä., aus anderen Kunststoffen, weder verstärkt noch geschichtet darunter zum Absatz bestimmt	t t 1000 EUR	* 106 093 331 135	111 451 354 080	116 951 384 569	20 20
2521 41 200	Andere Tafeln, Platten, Folien, Filme, Bänder und Streifen, aus Zellkunststoff - aus Polymeren des Styrols darunter zum Absatz bestimmt	t t 1000 EUR	* 256 764 250 879 711 283	241 545 234 305 734 782	245 162 760 238	40 39
2521 41 300	- aus Polymeren des Vinylchlorids darunter zum Absatz bestimmt	t t 1000 EUR	* 59 263 59 263 206 765	65 673 65 673 208 961	59 734 59 734 187 781	13 13
2521 41 500	- aus Polyurethanen darunter zum Absatz bestimmt	t t 1000 EUR	* 209 014 206 830 853 622	215 412 214 335 905 819	231 312 230 059 950 736	73 72

4 Produktion nach Güterarten - Deutschland

Melde-Nr.	Bezeichnung	Einheit	2006	2007	2008	2008 Anzahl Unternehmen	
1	2	3	4	5	6	7	
2521 41 700	- aus regenerierter Cellulose darunter zum Absatz bestimmt	t t 1000 EUR	* .	 .	 .	1 1	
2521 41 800	- aus Epoxidharzen u.a. Zellkunst- stoffen darunter zum Absatz bestimmt	t t 1000 EUR	* 13 516 98 842	 12 292 101 248	 12 021 108 028	15 15	
2521 42 330	Andere Tafeln, Platten, Folien, Filme, Bänder und Streifen, aus aus Polyester (ohne solche aus Zellkunststoff) - aus faserverstärktem Polyester darunter zum Absatz bestimmt	t t 1000 EUR	* 73 574 176 175	 63 821 163 574	 56 316 147 431	11 11	
2521 42 370	- aus anderem Polyester darunter zum Absatz bestimmt	t t 1000 EUR	* 42 513	 .	 .	3 3	
2521 42 530	Andere Tafeln, Platten, Folien, Filme, Bänder und Streifen, aus Phenolharzen (ohne solche aus Zellkunststoff) - aus faserverstärkten Phenolharzen darunter zum Absatz bestimmt	t t 1000 EUR	* . .	 394 .	 389 3 562	3 3	
2521 42 570	- aus anderen Phenolharzen darunter zum Absatz bestimmt	t t 1000 EUR	* 7 280 54 754	 6 954 59 330	 7 374 57 276	4 4	
2521 42 750	aus Aminoharzen und aus anderen Polymerisationserzeugnissen - Hochdruckschichtpreßstoffe mit Dekorschicht auf einer oder beiden Seiten, aus Aminoharzen, geschichtet darunter zum Absatz bestimmt	t 1000 m² t 1000 m² 1000 EUR	* * 79 297 56 820 59 466 38 942 230 063	 86 298 61 250 65 564 41 179 243 434	 85 827 58 662 64 394 39 826 243 014	11 11	
2521 42 790	- Andere Tafeln, Folien u.ä., aus Aminoharzen und aus anderen Polymerisationserzeugnissen darunter zum Absatz bestimmt	t 1000 m² t 1000 m² 1000 EUR	* * 13 404 62 568 12 189 61 115 73 675	 . 14 470 64 975 82 794	 . 13 503 69 093 74 855	8 8	
2521 42 801	Andere Tafeln, Platten, Folien, Filme, Bänder und Streifen (ohne solche aus Zellkunststoff, Kondensationspolymerisations-, Umlagerungspolymerisations- und Additionspolymerisationserzeugnissen) - aus Polyvinylchlorid/Polyethylen darunter zum Absatz bestimmt	t t 1000 EUR	* . 164 375	 110 572 110 572 187 034	 . 199 308	9 9	
2521 42 803	- aus Polyamid/Polyethylen darunter zum Absatz bestimmt	t t 1000 EUR	* 143 646 539 634	 137 415 541 278	 133 654 519 638	16 16	
2521 42 805	- aus Polypropylen/Polyethylen darunter zum Absatz bestimmt	t t 1000 EUR	* 57 077 57 077 182 988	 35 565 35 565 195 230	 . 36 070 197 315	24 24	
2521 42 807	- aus Polyethylen/Polyethylen- terephthalat darunter zum Absatz bestimmt	t t 1000 EUR	* 46 278 46 278 137 143	 52 387 52 387 154 244	 . 83 040 224 690	12 12	
2521 42 809	- aus anderen Verbunden darunter zum Absatz bestimmt	t t 1000 EUR	* 211 301 211 301 654 168	 223 960 223 960 681 794	 166 923 166 923 561 051	20 20	
2521 91 000	Installation von Rohren und Schläuchen aus Kunststoffen, einschl. Verlegen von Rohrnetzen aus Kunststoffen in Industrieanlagen	1000 EUR		10 220	6 280	3	
2521 92 000	Reparatur und Instandhaltung von Rohren, Schläuchen und Rohrnetzen aus Kunststoffen in Industrieanlagen Verpackungsmittel aus Kunststoffen Säcke, Beutel (einschl. Tüten), aus Polymeren des Ethylens	1000 EUR	-	-	.	1	
2522 11 020	- mit einem Gewicht von 120 g/m² oder weniger	t 1000 EUR		192 671 507 870	201 822 542 685	186 935 534 884	58
2522 11 030	- Mülltonnensäcke mit einem Gewicht von 120 g/m² oder weniger	t 1000 EUR		11 011 24 630	12 872 27 384	12 098 25 049	11

4 Produktion nach Güterarten - Deutschland

Melde-Nr.	Bezeichnung	Einheit	2006	2007	2008	2008 Anzahl Unternehmen
1	2	3	4	5	6	7
2522 11 050	- Sehr strapazierfähige Beutel mit einem Gewicht von mehr als 120 g/m²	t 1000 EUR	63 789 240 707	68 526 258 419	75 084 278 421	32
2522 11 060	- Tragebeutel	t 1000 EUR	92 018 202 670	92 011 209 747	85 211 201 566	16
2522 11 070	- Andere Säcke und Beutel (einschl. Tüten)	t 1000 EUR	88 125 152 750	86 305 151 064	150 978 311 821	14
2522 12 030	Säcke, Beutel (einschl. Tüten), aus Polyvinylchlorid und anderen Kunststoffen (ohne solche aus Polymeren des Ethylens) - mit einem Gewicht von 120 g/m² oder weniger	t 1000 EUR	15 962 91 251	16 623 85 584	16 728 81 904	13
2522 12 050	- Mülltonnensäcke mit einem Gewicht von 120 g/m² oder weniger	t 1000 EUR	-	-	-	-
2522 12 070	- Sehr strapazierfähige Beutel mit einem Gewicht von mehr als 120 g/m²	t 1000 EUR	695 5 810	672 5 811	1 003 7 007	5
2522 12 090	- Andere Säcke und Beutel (einschl. Tüten)	t 1000 EUR	10 410 28 204	10 758 28 235	12 885 31 810	6
2522 13 000	Dosen, Kisten, Verschlüsse u.ä. Waren, aus Kunststoffen	t 1000 EUR	416 527 1 361 438	436 815 1 457 320	449 759 1 477 750	145
2522 14 503	Ballons, Flaschen, Flakons u.ä. Waren, aus Kunststoffen - mit einem Fassungsvermögen von 2 l oder weniger - - aus Polyethylen	1000 St 1000 EUR	9 232 516 639 612	7 898 789 602 867	7 642 055 607 210	52
2522 14 505	- - aus Polypropylen	1000 St 1000 EUR	2 159 466 85 368	2 352 974 97 426	2 403 035 122 277	19
2522 14 507	- - aus Polyvinylchlorid	1000 St 1000 EUR	217 390 17 675	223 337 17 217	241 854 15 988	10
2522 14 509	- - aus anderen Kunststoffen	1000 St 1000 EUR	3 914 703 214 095	5 839 318 313 394	5 766 419 309 422	20
2522 14 703	- mit einem Fassungsvermögen von mehr als 2 l - - aus Polyethylen	1000 St 1000 EUR	86 187 70 649	93 483 79 010	75 277 75 609	13
2522 14 709	- - aus anderen Kunststoffen	1000 St 1000 EUR	353 479 167 277	366 241 189 883	385 269 213 502	10
2522 15 210	Spulen, Spindeln, Hülsen u.ä. Warenträger, Stöpsel, Deckel, Kapseln u.ä. Verschlüsse, Netze, aus Kunststoffen - Spulen u.ä. Unterlagen, für fotografische und kinematografische Filme oder für Tonträger und Aufzeichnungsträger	t 1000 EUR	.	.	.	2
2522 15 230	- Andere Spulen, Spindeln, Hülsen u.ä. Warenträger	t 1000 EUR	72 347 416 593	81 132 470 083	82 387 470 130	72
2522 15 250	- Verschluss- oder Flaschenkapseln	t 1000 EUR	16 490 92 822	16 960 97 679	13 885 85 712	28
2522 15 270	- Stöpsel, Deckel u.ä. Verschlüsse	t 1000 EUR	280 812 1 153 517	308 475 1 262 323	327 565 1 310 634	116
2522 15 280	- Gespritzte Netze in Schlauchform	t 1000 EUR	.	.	.	1
2522 15 430	Andere Transport- oder Verpackungsmittel, aus Kunststoffen - Sicherheitsbehälter für den Transport von Gefahrgut	1000 St 1000 EUR	40 756	50 436	51 651	7
2522 15 450	- Fässer mit einem Fassungsvermögen von 5 bis 300 l	1000 St 1000 EUR	7 504 126 380	7 311 132 634	6 754 130 550	10
2522 15 470	- Andere Transportbehälter mit einem Fassungsvermögen von 5 bis 300 l	1000 St 1000 EUR	169 751 259 835	261 205 309 337	231 099 315 816	29
2522 15 820	- Fässer mit einem Fassungsvermögen über 300 l	1000 St 1000 EUR	102 9 942	101 10 053	92 9 500	5
2522 15 830	- Andere Transportbehälter - - aus faserverstärkten Kunststoffen	1000 St 1000 EUR	3 912	9 526	8 983	4
2522 15 840	- - aus anderen Kunststoffen	1000 St 1000 EUR	2 545 241 817	2 869 281 716	2 651 271 803	9

4 Produktion nach Güterarten - Deutschland

Melde-Nr.	Bezeichnung	Einheit	2006	2007	2008	2008 Anzahl Unternehmen
1	2	3	4	5	6	7
2522 15 850	- Müll- und Abfalltransportbehälter - aus faserverstärkten Kunststoffen	1000 St 1000 EUR	2
2522 15 860	- - aus anderen Kunststoffen	1000 St 1000 EUR	9 505 191 661	7 983 198 235	11 511 243 375	11
2522 15 870	- Andere Transport- und Verpackungsmittel, a.n.g. - aus faserverstärkten Kunststoffen	1000 St 1000 EUR	661 20 649	658 21 381	578 21 820	7
2522 15 880	- - aus anderen Kunststoffen Baubedarfsartikel aus Kunststoffen	1000 St 1000 EUR	281 793	322 831	334 550	62
2523 11 550	Bodenbeläge, Wand- oder Deckenverkleidungen, aus Kunststoffen - aus Polymeren des Vinylchlorids - bestehend aus einem Träger, mit Polyvinylchlorid getränkt, bestrichen oder überzogen	1000 m² 1000 EUR	32 906 92 855	38 808 97 842	31 918 91 189	5
2523 11 593	- - Andere Bodenbeläge, Wand- oder Deckenverkleidungen - - homogen, auch mehrschichtig	1000 m² 1000 EUR	7 521 65 502	8 796 78 560	7 973 70 188	5
2523 11 596	- - - mehrschichtig, heterogen, oder auf Unterlage aus nicht-textilen Stoffen	1000 m² 1000 EUR	. .	3 219 14 187	4 499 25 856	4
2523 11 900	- aus anderen Kunststoffen	1000 m² 1000 EUR	1 166 11 007	1 711 12 535	2 698 15 570	5
2523 12 500	Badewannen, Duschen, Waschbecken, Bidets, Klosettschüsseln, -sitze und -deckel, Spülkästen u.ä. Waren zu sanitären oder hygienischen Zwecken, aus Kunststoffen - Badewannen, Duschen und Waschbecken	1000 St 1000 EUR	1 090 198 615	1 124 207 700	1 281 189 448	21
2523 12 700	- Klosettsitze und -deckel	1000 St 1000 EUR	3 883 44 051	4 074 48 530	4 015 49 983	8
2523 12 900	- Bidets, Klosettschüsseln, Spülkästen u.ä. Waren zu sanitären oder hygienischen Zwecken	1000 St 1000 EUR	8 078 332 429	8 082 336 883	7 871 318 424	16
2523 13 030	Tanks, Bottiche, Sammel- u.ä. Behälter; Behälter für den Baubedarf (ohne Fässer und Transportbehälter), mit einem Fassungsvermögen von mehr als 300 l, aus Kunststoffen - aus faserverstärkten Kunststoffen	1000 St 1000 EUR	44 49 399	33 48 149	28 40 459	19
2523 13 070	- aus anderen Kunststoffen	1000 St 1000 EUR	322 98 740	241 109 895	200 115 894	30
2523 14 550	Türen, Fenster und deren Rahmen, Verkleidungen und Schwellen; Fensterläden, Jalousien u.ä. Waren und Teile dafür, aus Kunststoffen - Fenster und deren Rahmen, Verkleidungen, Fensterbänke	1000 St 1000 EUR	11 154 2 370 359	10 091 2 102 665	10 316 2 260 223	365
2523 14 570	- Türen und deren Rahmen, Verkleidungen und Schwellen	1000 St 1000 EUR	776 307 627	722 291 251	657 299 111	142
2523 14 700	- Fensterläden, Jalousien (einschl. Jalousetten) u.ä. Waren, Teile dafür	1000 St 1000 EUR	10 411 333 764	20 133 313 968	12 547 323 778	113
2523 15 510	Beschläge, Dübel, Außen- und Innenwandverkleidungen und andere Baubedarfsartikel aus Kunststoffen - Beschläge u.ä. Waren des Baubedarfs zur bleibenden Befestigung an Türen, Fenstern, Treppen, Wänden oder anderen Gebäudeteilen - - Außenwandverkleidungen, Platten, Nut- und Federprofile - - - aus faserverstärkten Kunststoffen	t 1000 EUR	3 847 17 271	2 527 10 646	2 782 10 378	5
2523 15 520	- - - aus anderen Kunststoffen	t 1000 EUR	27 470 137 855	31 839 156 086	33 916 157 883	26
2523 15 550	- - Innenwandverkleidungen	t 1000 EUR	18 663 68 371	19 531 69 237	21 235 75 337	9

4 Produktion nach Güterarten - Deutschland

Melde-Nr.	Bezeichnung	Einheit	2006	2007	2008	2008 Anzahl Unternehmen
1	2	3	4	5	6	7
2523 15 580	- - Baubedarfsartikel (z.B. Beschläge und Dachelemente, Dachoberlichter, Rahmen für Dachoberlichter, Balkonverkleidungen) - - - aus faserverstärkten Kunststoffen	t 1000 EUR	9 147 76 469	10 593 88 976	12 637 104 591	8
2523 15 590	- - - aus anderen Kunststoffen	t 1000 EUR	15 688 166 688	16 501 182 842	16 693 197 490	30
2523 15 905	- Andere Baubedarfsartikel, aus Kunststoffen, a.n.g. - Dübel u.a. Wandbefestigungsartikel (z.B. Kabelkanäle für elektrische Leitungen)	t 1000 EUR	31 120 145 842	34 715 163 395	47 022 184 721	22
2523 15 909	- - Andere Baubedarfsartikel, a.n.g.	t 1000 EUR	146 508 436 331	145 774 435 739	147 467 433 327	78
2523 20 000	Vorgefertigte Gebäude aus Kunststoffen	m ² St 1000 EUR	45 986 1 476 10 377	1 391 10 635	2 980 152 4 037	3
2523 90 000	Installation von selbstgefertigten Fertigbauteilen, Ausbauelementen und Fertigteilbauten aus Kunststoff	1000 EUR	.	49 326	90 200	10
Andere Kunststoffwaren						
2524 10 000	Bekleidung und Bekleidungszubehör (einschl. Handschuhen), aus Kunststoffen	1000 EUR	28 540	29 877	25 370	13
2524 21 300	Tafeln, Platten, Folien, Filme, Bänder, Streifen, selbstklebend, in Rollen mit einer Breite von 20 cm oder weniger, aus Kunststoffen - Bänder, Streifen mit nichtvulkanisiertem Natur- oder synthetischem Kautschuk bestrichen darunter zum Absatz bestimmt	t t 1000 EUR	* 80 079 80 079 434 617	77 405 77 405 447 528	74 251 74 251 429 255	13 13
2524 21 550	- Tafeln, Platten, Folien, Filme, aus Polyester und aus Kondensationspolymerisations- und Umlagerungspolymerisationserzeugnissen - - aus Polyester darunter zum Absatz bestimmt	t t 1000 EUR	* 605 605 6 208	613 613 6 054	571 571 4 576	3 3
2524 21 590	- - aus Kondensations- und Umlagerungspolymerisationserzeugnissen darunter zum Absatz bestimmt	t t 1000 EUR	*	2 1
2524 21 750	- Tafeln, Platten, Folien, Filme, aus Polymeren des Vinylchlorids und aus anderen Additionspolymerisationserzeugnissen - - aus Polymeren des Vinylchlorids darunter zum Absatz bestimmt	t t 1000 EUR	* . . 22 431	. . . 25 876	. . . 27 760	4 4
2524 21 790	- - aus anderen Additionspolymerisationserzeugnissen darunter zum Absatz bestimmt	t t 1000 EUR	*	1 1
2524 21 900	- Andere Tafeln, Platten, Folien, Filme, in Rollen mit einer Breite von 20 cm oder weniger, aus anderen Kunststoffen darunter zum Absatz bestimmt	t t 1000 EUR	* 13 838 138 048	14 545 149 067	14 965 152 569	13 13
2524 22 300	Tafeln, Platten, Folien, Filme, Bänder, Streifen, selbstklebend, mit einer Breite von mehr als 20 cm, aus Kunststoffen - weiter als nur oberflächenbearbeitet oder anders als nur quadratisch oder rechteckig zugeschnitten (z.B. mit abgerundeten Ecken oder rund) darunter zum Absatz bestimmt	t t 1000 EUR	* 11 428 11 428 133 023	14 565 14 565 157 990	14 124 14 124 146 100	17 17
2524 22 550	- aus Kondensationspolymerisations- und Umlagerungspolymerisationserzeugnissen - - aus Polyester darunter zum Absatz bestimmt	t t 1000 EUR	* . . .	1 726 1 726 12 460	2 032 2 032 16 793	4 4
2524 22 590	- - aus anderen Kondensationspolymerisations- und Umlagerungspolymerisationserzeugnissen darunter zum Absatz bestimmt	t t 1000 EUR	*	2 2
2524 22 700	- aus Additionspolymerisationserzeugnissen darunter zum Absatz bestimmt	t t 1000 EUR	* 10 432 10 432 36 097	4 4

4 Produktion nach Güterarten - Deutschland

Melde-Nr.	Bezeichnung	Einheit	2006	2007	2008	2008 Anzahl Unternehmen
1	2	3	4	5	6	7
2524 22 900	- Andere Tafeln, Platten, Folien, Filme, Bänder, Streifen, selbstklebend, mit einer Breite von mehr als 20 cm, aus Kunststoffen darunter zum Absatz bestimmt	t 1000 EUR	30 022 152 890	14 781 108 380	13 208 105 006	14 14
	Geschirr, andere Haushalts-, Hygiene- und Toilettengegenstände, aus Kunststoffen					
2524 23 230	- Geschirr und andere Artikel für den Tisch- oder Küchengebrauch	t 1000 EUR	.	.	.	1
	- Tischtücher					
2524 23 250	- - Lebensmittelbehälter	t 1000 EUR	3 103 32 982	4 009 36 691	3 881 36 962	13
2524 23 290	- - Anderes Geschirr und andere Artikel für den Tisch- oder Küchengebrauch	t 1000 EUR	83 711 281 204	88 391 299 276	88 560 296 410	52
2524 23 300	- Schwämme aus regenerierter Cellulose	t 1000 EUR	.	.	.	3
2524 23 500	- Andere Haushalts- oder Hauswirtschaftsartikel und Toilettenartikel, aus regenerierter Cellulose	t 1000 EUR	.	.	.	2
	- Andere Haushalts-, Hygiene- und Toilettenartikel, aus anderen Kunststoffen					
2524 23 750	- - Andere Toiletten- und Hygieneartikel	t 1000 EUR	13 332 106 258	13 469 113 180	11 655 117 669	41
2524 23 790	- - Andere Haushaltsartikel	t 1000 EUR	103 863 385 047	95 800 429 322	88 661 402 244	96
2524 24 000	Teile für Beleuchtungskörper, Werbeleuchten, Leuchtschilder, beleuchtete Namensschilder, aus Kunststoffen	1000 EUR	75 192	80 364	75 531	46
2524 25 500	Sicherheitskopfbedeckungen aus Kunststoff, Metall u.a. Stoffen	1000 St 1000 EUR	4 945 67 393	5 935 84 863	5 875 81 253	9
2524 25 900	Andere Hüte und Kopfbedeckungen, aus Kautschuk oder Kunststoff	1000 St 1000 EUR	.	.	.	2
2524 26 000	Isolierteile aus Kunststoffen, für elektrische Maschinen, Apparate, Geräte oder Installationen (ohne elektrische Isolatoren)	t 1000 EUR	44 844 361 837	45 936 377 653	45 369 378 828	47
	Büro- oder Schulartikel, aus Kunststoffen					
2524 27 053	- Schreib- oder Zeichenutensilien	t 1000 EUR	1 551 9 975	1 744 10 644	1 854 10 821	4
	- - Radiergummi aus Kunststoff					
2524 27 059	- - Andere Schreib- oder Zeichenutensilien	t 1000 EUR	1 059 11 885	1 375 13 561	1 356 13 258	6
2524 27 070	- Ringhefte, Aktentaschen, Schnellhefter	t 1000 EUR	28 274 177 915	26 802 159 579	25 083 151 697	28
2524 27 090	- Andere Büro- oder Schulartikel	t 1000 EUR	22 548 118 004	23 629 125 557	27 069 138 020	44
	Beschläge, Statuetten und andere Ziergegenstände, Abwassersiebe und andere Waren aus Kunststoffen					
2524 28 253	- Beschläge für Möbel, Karosserien und dergleichen	t 1000 EUR	14 920 91 383	15 550 115 584	11 784 116 499	32
	- - für Möbel					
2524 28 253	- - - Innenbeschläge	t 1000 EUR	14 920 91 383	15 550 115 584	11 784 116 499	32
2524 28 255	- - - Außenbeschläge	t 1000 EUR	5 724 72 831	5 729 72 243	5 644 74 542	14
2524 28 290	- - für Karosserien und dergleichen	t 1000 EUR	5 707 28 216	5 527 25 903	10 152 57 469	12
2524 28 300	- Statuetten u.a. Ziergegenstände	t 1000 EUR	883 11 092	982 11 437	844 10 444	7
2524 28 400	- Schmutzkörbe u.ä. Abwassersiebe, für Kanalisationsabflüsse	t 1000 EUR	2 091	3 199	3 935	4
2524 28 500	- Andere aus Kunststofffolien hergestellte Waren	t 1000 EUR	24 862 118 616	28 491 127 238	24 231 113 569	34
	- Andere Waren aus Kunststoffen und aus anderen Stoffen als deren Primärformen, a.n.g.					
2524 28 703	- - Schilder, Verkehrszeichen, Buchstaben u.a., aus Kunststoffen	t 1000 EUR	7 235 97 189	7 666 105 257	7 695 106 245	49

4 Produktion nach Güterarten - Deutschland

Melde-Nr.	Bezeichnung	Einheit	2006	2007	2008	2008 Anzahl Unternehmen
1	2	3	4	5	6	7
2524 28 709	- - Andere Waren aus Kunststoffen u. aus anderen Stoffen als deren Primärformen, a.n.g. (ohne Schilder, Verkehrszeichen, Buchstaben u.ä., aus Kunststoffen), einschl. Wasser-matratzen	t 1000 EUR	376 171 2 722 095	392 380 2 898 511	407 899 2 825 173	466
2524 91 130	Technische Teile aus Kunststoffen - für Maschinenbauerzeugnisse - - aus faserverstärkten Kunststoffen	t 1000 EUR	17 582 238 394	19 590 259 721	31 443 324 804	95
2524 91 170	- - aus anderen Kunststoffen - für Elektrowerkzeuge, Haushalts-geräte, Bild-, Tonaufnahme- und -wiedergabegeräte, Sendegeräte, elektrische Schaltgeräte u.a. elektrotechnische Erzeugnisse	t 1000 EUR	113 268 1 028 714	123 777 1 158 101	121 473 1 169 396	256
2524 91 250	- - für elektromechanische Haus-haltsgeräte, Elektrowärmegeräte für den Haushalt	t 1000 EUR	76 717 453 138	78 931 538 056	88 405 515 234	143
2524 91 270	- - für Bild- und Tonaufnahme- und -wiedergabegeräte - für Sendegeräte, Funkgeräte, Rund-funk- und Fernsehgeräte	t 1000 EUR	12 243 87 490	12 737 93 881	11 838 100 622	28
2524 91 320	- - aus faserverstärkten Kunststoffen	t 1000 EUR	1 883 21 638	2 253 24 822	2 358 27 617	19
2524 91 340	- - aus anderen Kunststoffen - für elektrische Geräte zum Schliessen, Unterbrechen, Schüt-zen, Verbinden von elektrischen Stromkreisen; für Tafeln u.a., für die Stromverteilung und für elek-tronische integrierte Schaltungen	t 1000 EUR	12 619 111 397	12 750 115 637	8 772 80 938	36
2524 91 430	- - aus faserverstärkten Kunststoffen	t 1000 EUR	35 076 185 741	37 196 212 171	32 556 200 451	69
2524 91 470	- - aus anderen Kunststoffen	t 1000 EUR	34 227 247 220	34 595 270 848	32 864 257 709	94
2524 91 520	- für Schienenfahrzeuge - - aus faserverstärkten Kunststoffen	t 1000 EUR	9 874 46 276	10 605 49 248	4 251 38 500	13
2524 91 560	- - aus anderen Kunststoffen	t 1000 EUR	8 077	1 136 7 583	2 422 11 639	8
2524 91 630	- für Straßenfahrzeuge - - aus faserverstärkten Kunststoffen	t 1000 EUR	215 844 1 522 027	227 451 1 612 374	189 256 1 520 059	183
2524 91 670	- - aus anderen Kunststoffen	t 1000 EUR	541 997 4 571 136	680 960 5 083 149	595 115 4 696 897	390
2524 91 830	- für Luft- und Raumfahrzeuge - - aus faserverstärkten Kunststoffen	t 1000 EUR	766 41 683	754 40 129	870 45 600	8
2524 91 870	- - aus anderen Kunststoffen	t 1000 EUR	2 341 35 514	2 657 41 337	2 881 47 184	11
2524 91 930	- für andere elektrotechnische Erzeugnisse; für optische, foto- od. kinematografische Instrumente; Mess-, Prüf- od. Präzisionsinstru-mente; medizinische und chirurgische Instrumente, Apparate und Geräte	t 1000 EUR	69 588 680 192	82 503 739 303	85 693 694 430	156
2524 91 970	- für optische, foto- oder kinematografische Instrumente; Mess-, Prüf- oder Präzisionsinstrumente; medizinische und chirurgische Instrumente, Apparate und Geräte	t 1000 EUR	37 897 521 185	36 040 514 813	39 808 564 298	141
2524 92 000	Schneide-, Gewindeschneide-, Beschichtungsleistungen, metallische Vakuumplattierungen u.a. Bearbeitungsleistungen an Kunststoffteilen und -oberflächen	1000 EUR	141 551	196 147	234 830	58
2599 00 000	Veredlung von Erzeugnissen dieser Güterabteilung	1000 EUR	1 173 334	1 259 682	1 308 571	154

Melde-Nr.	Bezeichnung	Einheit	2006	2007	2008	2008 Anzahl Unternehmen	
1	2	3	4	5	6	7	
	Glas, Keramik, bearbeitete Steine und Erden						
	Glas und Glaswaren						
	Flachglas (ohne veredeltes und bearbeitetes Flachglas)						
	Gegossenes, gewalztes, gezogenes oder geblasenes Glas in Platten, Tafeln od. Profilen, auch mit absorbierender od. reflektierender Schicht, jedoch nicht anders bearbeitet						
	- Gegossenes oder gewalztes Glas in Platten oder Tafeln, nicht mit Drahteinlagen oder dgl. verstärkt, aus optischem Glas, gefärbt, undurchsichtig u.ä.						
2611 11 130	- - Optisches Glas	1000 m² t 1000 EUR	- - -	- - -	- - -	-	
2611 11 150	- - Anderes Glas	1000 m² t 1000 EUR	7 552 74 173 52 408	8 813 90 759 56 752	8 817 86 197 57 300	7	
2611 11 300	- Gegossenes oder gewalztes Glas, in Platten oder Tafeln, mit Drahteinlagen oder dgl. verstärkt	1000 m² t 1000 EUR	865 13 941 7 841	1 031 16 511 9 780	. 7 606	3	
2611 11 500	- Profile aus gegossenem oder gewalztem Glas	1000 m² t 1000 EUR	2	
2611 11 750	- Gezogenes oder geblasenes Glas, in Tafeln	1000 m² t 1000 EUR	- - -	- - -	- - -	-	
2611 11 790	- - Optisches Glas						
2611 11 790	- - Anderes Glas (einschl. Gartenglas)	1000 m² t 1000 EUR	3 340 11 322 72 620	5	
	Feuerpoliertes Glas (float-glass), geschliffenes od. poliertes Glas, in Platten oder Tafeln, auch mit absorbierender oder reflektierender Schicht, jedoch nicht anders bearbeitet						
	- nicht mit Drahteinlagen, mit absorbierender o.ä. Schicht						
2611 12 120	- - Feuerpoliertes Glas, nicht mit Drahteinlagen, in Platten, mit nicht reflektierender Schicht	1000 m² t 1000 EUR	* *	3	
	darunter zum Absatz bestimmt	1000 m² t 1000 EUR	3	
2611 12 140	- - mit absorbierender u.ä. Schicht						
2611 12 140	- - mit einer Dicke von 3,5 mm oder weniger	1000 m² t 1000 EUR	* * .	49 003 275 015 49 003	56 620 325 578 56 620	59 790 359 644 59 790	5
	darunter zum Absatz bestimmt	1000 m² t 1000 EUR	. .	49 825 325 578	68 035 359 644	201 417	5
2611 12 170	- - mit einer Dicke von mehr als 3,5 mm	1000 m² t 1000 EUR	* * .	120 749 1 314 855 120 749	14
	darunter zum Absatz bestimmt	1000 m² t 1000 EUR	. .	115 367 1 311 715	118 195 1 338 955	498 080	14
2611 12 300	- Anderes feuerpoliertes Glas, nicht mit Drahteinlagen, in Platten, in der Masse gefärbt, undurchsichtig, überfangen oder nur geschliffen	1000 m² t 1000 EUR	* *	1
	darunter zum Absatz bestimmt	1000 m² t 1000 EUR	1
2611 12 800	- Anderes feuerpoliertes Glas, auch mit Drahteinlagen, in Platten	1000 m² t 1000 EUR	* *	3
	darunter zum Absatz bestimmt	1000 m² t 1000 EUR	3
	Veredeltes u. bearbeitetes Flachglas						
	Optisches und anderes Glas, gebogen oder anders bearbeitet, jedoch weder gerahmt noch in Verbindung mit anderen Stoffen						
2612 11 500	- Optisches Glas	t 1000 EUR	163 098	121 320	66 140	7	
2612 11 900	- Anderes Glas	t 1000 EUR	225 131 245 824	265 812 514 315	246 669 484 501	42	

4 Produktion nach Güterarten - Deutschland

Melde-Nr.	Bezeichnung	Einheit	2006	2007	2008	2008 Anzahl Unternehmen
1	2	3	4	5	6	7
2612 12 150	Ein- und Mehrschichten-Sicherheitsglas - Einschichten-Sicherheitsglas, vorgespannt, für Fahrzeuge - für Kraftfahrzeuge	1000 m ² 1000 EUR	. .	160 257	7 083 134 284	3
2612 12 190	- für andere Fahrzeuge	1000 m ² 1000 EUR	2
2612 12 300	- Anderes Einschichten-Sicherheitsglas, vorgespannt	1000 m ² 1000 EUR	8 222 272 367	8 315 299 354	8 214 300 533	43
2612 12 530	- Mehrschichten-Sicherheitsglas (Verbundglas), für Fahrzeuge - für Fahrzeuge (ohne solches für Kraftfahrzeuge)	t 1000 m ² 1000 EUR	1
2612 12 550	- für Kraftfahrzeuge	t 1000 m ² 1000 EUR	2
2612 12 700	- Anderes Mehrschichten-Sicherheitsglas (Verbundglas)	1000 m ² 1000 EUR	22 092 416 202	23 736 496 334	25 739 515 251	40
2612 13 300	Mehrschichtige Isolierverglasungen; Spiegel aus Glas - Mehrschichten-Isolierverglasung	1000 m ² 1000 EUR	25 684 944 171	25 165 1 050 073	25 603 1 106 833	128
2612 13 500	- Rückspiegel für Fahrzeuge	1000 St 1000 EUR	33 916 305 012	36 310 355 307	35 030 348 557	8
2612 13 900	- Andere Spiegel, auch gerahmt	t 1000 m ² 1000 EUR	92 952 9 791 102 306	91 902 9 936 113 496	93 576 10 220 120 308	20
2612 90 000	Veredlung und Bearbeitung von Flachglas	1000 EUR	97 751	118 765	116 065	34
2613 11 100	Hohlglas Haushaltskonservengläser; Behältnisse zu Transport- oder Verpackungszwecken, aus Glas (ohne Ampullen) - Haushaltskonservengläser; Stopfen, Deckel u.a. Verschlüsse, aus Glas	t 1000 EUR	823 931 289 703	832 413 309 434	876 588 356 697	9
2613 11 160	- Behältnisse aus Hohlglas (ohne Haushaltskonservengläser)	1000 St t 1000 EUR	2
2613 11 220	- Behältnisse aus Glas, mit einem Nenninhalt von 2,5 l oder mehr (ohne Haushaltskonservengläser)	1000 St t 1000 EUR	963 1 306 858	1 058 1 369 1 069	. . 3 723	3
2613 11 280	- Flaschen u.a. Behältnisse für Nahrungsmittel und Getränke, mit einem Nenninhalt von 2,5 l oder weniger - aus nicht gefärbtem Glas	1000 St t 1000 EUR	3 139 664 932 008 334 950	3 099 068 946 744 351 175	2 997 592 889 286 341 481	15
2613 11 340	- aus gefärbtem Glas	1000 St t 1000 EUR	5 939 640 1 794 832 536 803	6 298 078 1 921 289 613 456	6 325 832 1 956 720 678 461	11
2613 11 400	- Andere Behältnisse für Nahrungsmittel und Getränke	1000 St t 1000 EUR	2
2613 11 460	- Behältnisse aus Glas für pharmazeutische Erzeugnisse, mit einem Nenninhalt von weniger als 2,5 l	1000 St t 1000 EUR	2 565 316 235 333 190 421	2 716 390 240 275 200 283	2 880 694 256 872 224 109	12
2613 11 521	- Behältnisse zu Transport- oder Verpackungszwecken aus Glas, mit einem Nenninhalt von weniger als 2,5 l - aus Glasröhren, mit einer Wandstärke von weniger als 1 mm	1000 St t 1000 EUR	. . 42 313	. . 43 642	. . 48 243	6
2613 11 529	- Andere Behältnisse zu Transport oder Verpackungszwecken	1000 St t 1000 EUR	777 293 100 642 92 504	834 745 104 363 115 626	858 129 108 738 115 001	7
2613 12 150	Trinkgläser aus Bleikristall und aus anderem Glas - aus Bleikristall, handgefertigt (manuelle Glasentnahme) - geschliffen oder anders bearbeitet	1000 St t 1000 EUR	488 307 5 728	580 339 6 523	436 282 5 072	4

4 Produktion nach Güterarten - Deutschland

Melde-Nr.	Bezeichnung	Einheit	2006	2007	2008	2008 Anzahl Unternehmen
1	2	3	4	5	6	7
2613 12 190	- - Andere Trinkgläser aus Bleikristall, handgefertigt	1000 St t	-	-	-	-
		1000 EUR	-	-	-	
	- aus Bleikristall, mechanisch gefertigt (mechanische Glasentnahme)					
2613 12 350	- - geschliffen oder anders bearbeitet	1000 St t	.	.	.	2
		1000 EUR	.	.	.	
2613 12 390	- - Andere Trinkgläser aus Bleikristall, mechanisch gefertigt	1000 St t	-	-	-	-
		1000 EUR	-	-	-	
	- aus anderem Glas (ohne solche aus Bleikristall)					
2613 12 530	- - handgefertigt (manuelle Glasentnahme)	1000 St t	1 040	750	91	4
		1000 EUR	3 239	163	45	
2613 12 550	- - aus vorgespanntem Glas oder mechanisch gefertigt	1000 St t	202 614	209 474	.	10
		1000 EUR	302 210	306 828	.	
	Glaswaren zur Verwendung bei Tisch, in der Küche, bei der Toilette, im Büro, zur Innenausstattung oder zu ähnlichen Zwecken (ohne Trinkgläser oder Glasperlen)		181 180	193 234	190 002	
2613 13 100	- aus Bleikristall, handgefertigt (manuelle Glasentnahme)	1000 St t	.	.	2 469	7
		1000 EUR	7 240	7 772	620 6 455	
2613 13 300	- aus Bleikristall, mechanisch gefertigt (mechanische Glasentnahme)	1000 St t	.	.	.	2
		1000 EUR	.	22 780	.	
2613 13 500	- aus anderem Glas, zur Verwendung bei Tisch oder in der Küche, mit einem speziellen Ausdehnungskoeffizienten für Temperaturen von 0 Grad C bis 300 Grad C (ohne Waren aus Glaskeramik)	1000 St t	47 817	46 615	48 369	4
		1000 EUR	25 460	25 418	25 054	
			63 836	80 355	80 674	
2613 13 600	- Glaskeramikwaren	1000 St t	-	-	-	-
		1000 EUR	-	-	-	
	- Andere Glaswaren					
2613 13 700	- - aus vorgespanntem Glas oder mechanisch gefertigt	1000 St t	10 451	9 776	9 988	6
		1000 EUR	6 839	7 809	7 871	
2613 13 800	- - handgefertigt (manuelle Glasentnahme)	1000 St t	215	195	230	5
		1000 EUR	114	105	117	
2613 14 000	Glaskolben für Vakuum-Isolierflaschen oder für andere Vakuum-Isolierbehälter	1000 St t	2 320	1 909	2 169	-
		1000 EUR	-	-	-	
	Veredlung und Bearbeitung von Hohlglas					
2613 91 000	Veredlung und Bearbeitung an Trinkgläsern und Glaswaren zur Verwendung bei Tisch, in der Küche oder zu ä. Zwecken	1000 EUR	21 794	22 321	22 408	4
2613 92 000	Veredlung und Bearbeitung an Behälterglas	1000 EUR	-	-	.	2
	Glasfasern					
2614 11 100	Glasstapelfasern, Glasseidenstränge und Garne, geschnittenes Textilglas - Glasstapelfasern mit einer Länge von 3 mm bis 50 mm (chopped strands)	t 1000 EUR	.	1 223	.	1
			.	.	.	
2614 11 300	- Glasseidenstränge (Rovings)	t 1000 EUR	13 548	13 589	15 032	4
			23 318	23 919	27 408	
2614 11 500	- Vorgarne (Lunten) u.a. Garne aus Filamenten	t 1000 EUR	27 212	24 614	20 673	3
2614 11 700	- Vorgarne (Lunten) u.a. Garne aus Stapelfasern	t 1000 EUR	65 064	72 054	71 941	3
2614 12 100	Waren aus Glasfasern (ohne Gewebe) - Matten	t 1000 EUR	50 724	50 848	58 325	11
			107 681	113 429	125 088	
2614 12 300	- Vliese	t 1000 EUR	136 414	40 818	137 821	4
				143 654		

4 Produktion nach Güterarten - Deutschland

Melde-Nr.	Bezeichnung	Einheit	2006	2007	2008	2008 Anzahl Unternehmen
1	2	3	4	5	6	7
2614 12 500	- Matratzen, Platten u.ä.	t 1000 EUR	195 641 250 178	196 150 285 652	180 432 262 694	5
2614 12 930	- Andere Waren aus Glasfasern - aus nichttextilen Glasfasern, lose oder in Flocken (ohne Schläuche und Schalen, zur Isolierung von Rohren)	t 1000 EUR	49 169 149 390	52 074 153 582	61 033 176 605	6
2614 12 950	- - Schläuche und Schalen zur Isolierung von Rohren	t 1000 EUR	.	.	.	2
2614 12 990	- - aus textilen Glasfasern	t 1000 EUR	18 451 49 920	18 023 51 178	16 175 48 736	9
	Sonstiges Glas (einschl. technischer Glaswaren)					
2615 11 100	Bruchglas, Glasabfälle, nicht bearbeitetes Glas - Bruchglas u.ä. Abfälle und Scherben von Glas; Glasmasse darunter zum Absatz bestimmt	t 1000 EUR	.	.	.	2 2
2615 11 300	- Glas in Kugeln, Stangen oder Stäben, nicht bearbeitet darunter zum Absatz bestimmt	t 1000 EUR	3 148 15 609	138 371 25 783	140 529 23 834	8 8
2615 11 500	- Glas in Rohren, nicht bearbeitet darunter zum Absatz bestimmt	t 1000 EUR	102 283 340 196	104 261 318 627	113 908 341 041	6 6
2615 12 000	Bausteine, Platten, Fliesen u.ä. Waren aus Glas, zu Bauzwecken; Kunstverglasungen; vielzelliges Glas oder Schaumglas, in Blöcken oder dgl.	t 1000 EUR	39 742 40 441	.	25 246	7
2615 21 000	Offene Glaskolben und Glasrohre, Glasteile dafür, für elektrische Lampen, Kathodenstrahlröhren oder dgl.	t 1000 EUR	.	66 198	6 849 23 653	8
2615 22 000	Gläser für Uhren u.ä. Gläser, Gläser für Brillen, jedoch nicht optisch bearbeitet; Hohlkugeln oder Hohlkugelsegmente, aus Glas, zum Herstellen solcher Gläser	t 1000 EUR	.	.	.	1
2615 23 300	Glaswaren für Laboratorien, hygienische oder pharmazeutische Bedarfsartikel aus Glas; Ampullen, zu Transport- oder Verpackungszwecken - Glaswaren für Laboratorien, hygienische oder pharmazeutische Bedarfsartikel aus Glas, auch mit Skalen oder Eichzeichen	t 1000 EUR	15 432 124 232	16 745 174 417	13 876 238 700	26
2615 23 500	- Ampullen, zu Transport- oder Verpackungszwecken	1000 St 1000 EUR	1 319 019 51 173	1 422 284 53 109	1 498 093 53 642	7
2615 24 000	Teile aus Glas zum Ausstatten von elektrischen Beleuchtungskörpern u.ä. (ohne solche für Scheinwerfer)	t 1000 EUR	2 175 17 739	1 851 18 399	1 820 13 322	6
2615 25 000	Elektrische Isolatoren aus Glas	t 1000 EUR	-	-	-	-
2615 26 300	Glaswaren für Signalvorrichtungen und optische Elemente (ohne Uhren- und Brillengläser); Glaswürfel; Glaskurzwaren - Glaswaren für Signalvorrichtungen und optische Elemente, aus Glas, jedoch nicht optisch bearbeitet	t 1000 EUR	.	.	.	2
2615 26 500	- Glaswürfel und andere Glaskurzwaren, auch auf Unterlagen, für Mosaik oder zu ähnlichen Zierzwecken	t 1000 EUR	-	-	-	-
2615 26 700	- Glaskurzwaren (einschl. Glasperlen, Nachahmungen von Perlen, Edel- oder Schmucksteinen; Mikrokugeln, mit einem Durchmesser von 1 mm oder weniger) (ohne Phantasieschmuck)	t 1000 EUR	29 773 42 978	53 542 58 093	50 216 42 357	5
2615 26 900	- Andere Glaswaren	t 1000 EUR	72 459 195 876	74 305 210 037	71 201 218 083	20
2615 91 000	Installation von Rohren u.ä. aus Glas, einschl. Verlegen von Glasrohren und Glasrohrnetzen in Industrieanlagen	1000 EUR	.	.	.	1
2615 92 000	Reparatur und Instandhaltung von Glasrohren und Glasrohrnetzen in Industrieanlagen	1000 EUR	-	-	-	-

4 Produktion nach Güterarten - Deutschland

Melde-Nr.	Bezeichnung	Einheit	2006	2007	2008	2008 Anzahl Unternehmen
1	2	3	4	5	6	7
2615 93 000	Veredlung und Bearbeitung an sonstigem Glas (einschl. technischem Glas)	1000 EUR	53 563	69 422	71 160	12
	Keramik (ohne Ziegel und Baukeramik)					
	Geschirr, Haushalts-, Hygiene- und Toilettengegenstände, aus Porzellan					
2621 11 330	- Geschirr - - weiß oder einfarbig	t 1000 EUR	31 323 248 264	37 424 338 832	31 663 259 290	25
2621 11 350	- - dekoriert	t 1000 EUR	18 595 207 629	18 016 243 416	16 720 240 893	22
2621 11 500	- Haushalts-, Hygiene- und Toilettengegenstände	t 1000 EUR	.	.	185	3
	Anderes keramisches Geschirr, andere keramische Haushalts-, Hygiene- und Toilettengegenstände		.	.	.	
2621 12 100	- aus gewöhnlichem Ton	t 1000 EUR	.	.	.	2
2621 12 330	- aus Steinzeug - - weiß oder einfarbig	t 1000 EUR	.	.	.	1
2621 12 350	- - dekoriert	t 1000 EUR	.	.	.	1
2621 12 530	- aus Steingut oder feinen Erden - - weiß oder einfarbig	t 1000 EUR	688 4 088	3 243	3 473	3
2621 12 550	- - dekoriert	t 1000 EUR	833 8 491	928 10 027	1 000 10 261	5
2621 12 900	- Anderes keramisches Geschirr, andere keramische Haushalts-, Hygiene- und Toilettengegenstände, a.n.g.	t 1000 EUR	.	.	.	1
	Statuetten u.a. keramische Zierge- genstände		.	.	.	
2621 13 330	- aus Porzellan - - weiß oder einfarbig	1000 EUR	5 187	5 784	5 761	5
2621 13 350	- - dekoriert	1000 EUR	19 173	19 753	21 180	9
2621 13 500	- Andere Statuetten u.a. Ziergegenstände	1000 EUR	.	.	8 343	3
	Sanitärkeramik					
	Ausgüsse, Wasch-, Klosettbecken, Badewannen u.ä. Installations- gegenstände aus Keramik, zu sanitären Zwecken					
2622 10 300	- aus Porzellan	1000 St 1000 EUR	3 245 .	3 366 .	3 178 .	5
2622 10 500	- aus anderen keramischen Stoffen	1000 St 1000 EUR	.	.	.	1
	Elektrische Isolatoren und Isolier- teile, aus keramischen Stoffen					
2623 10 330	- Elektrische Isolatoren aus keramischen Stoffen - - ohne Metallteile	t 1000 EUR	3 088 10 882	3 008 11 192	1 916 7 816	8
2623 10 350	- - mit Metallteilen - - - für Starkstromfreileitungen und Fahrleitungen	t 1000 EUR	5 708 16 173	3 854 11 735	5 086 16 538	4
2623 10 390	- - - für andere Zwecke	t 1000 EUR	17 534 61 775	17 965 64 885	17 561 62 697	6
	Isolierteile aus keramischen Stoffen, für elektrische Maschi- nen, Apparate, Geräte oder Installationen					
2623 10 530	- mit einem Gehalt an Metall- oxiden von 80% oder mehr	t 1000 EUR	2 334 .	2 045 .	2 129 .	4
2623 10 550	- - mit einem Gehalt an Metalloxiden von weniger als 80 %	t 1000 EUR	10 403 66 398	10 812 72 614	9 171 67 198	9
2623 90 000	Installation an elektrischen Isolatoren und Isolierteilen, aus keramischen Stoffen	1000 EUR	.	.	.	1
	Keramische Waren für sonstige technische Zwecke, aus Porzellan oder aus anderen Stoffen					
2624 11 000	Waren für chemische u.a. technische Zwecke, aus Porzellan	t 1000 EUR	19 531 166 081	21 331 169 521	21 399 165 519	8

4 Produktion nach Güterarten - Deutschland

Melde-Nr.	Bezeichnung	Einheit	2006	2007	2008	2008 Anzahl Unternehmen
1	2	3	4	5	6	7
2624 12 001	Waren für chemische und andere technische Zwecke (ohne solche aus Porzellan) - Oxidkeramik mit einem Gehalt an Metalloxiden von mehr als 90 GHT, für chemische Zwecke	t 1000 EUR	3 506 117 276	4 242 130 964	3 720 118 277	8
2624 12 002	- Andere keramische Waren - für chemische Zwecke (ohne Oxidkeramik)	t 1000 EUR	3 011 12 796	3 400 14 349	3 728 16 221	7
2624 12 006	- - verschleißfeste Keramik für technische Zwecke	t 1000 EUR	5 278 66 875	5 441 72 680	5 698 82 649	14
2624 12 007	- - hitzebeständige Keramik für technische Zwecke	t 1000 EUR	8 573 44 277	9 902 49 197	13 360 56 131	12
2624 12 009	- - für technische Zwecke	t 1000 EUR	2 309 66 977	2 666 74 406	2 192 74 340	17
2625 11 000	Keramische Tröge, Wannen u.ä. Behältnisse für die Landwirtschaft; keramische Krüge u.ä. Behältnisse zu Transport- oder Verpackungszwecken	t 1000 EUR	.	.	.	2
2625 12 300	Andere keramische Waren - aus Porzellan	t 1000 EUR	.	.	.	1
2625 12 550	- aus anderen Stoffen - - aus gewöhnlichem Ton	t 1000 EUR	125 055 136 930	132 594 139 030	140 929 142 039	14
2625 12 590	- - aus anderen Stoffen (ohne solche aus Porzellan oder gewöhnlichem Ton)	t 1000 EUR	22 668 66 938	20 925 52 431	22 919 42 021	9
2626 11 000	Feuerfeste keramische Werkstoffe Steine, Platten, Fliesen u.ä. keramische Waren, aus kieselensäurehaltigen fossilen Mehlen oder Erden	t 1000 EUR	.	.	-	-
2626 12 100	Feuerfeste Steine, Platten, Fliesen und ähnliche geformte feuerfeste keramische Bauteile - mit einem Gehalt der Elemente Mg, Ca oder Cr, berechnet als MgO, CaO, Cr2O3, einzeln oder gemeinsam von mehr als 50 GHT (Basische Steine)	t 1000 EUR	562 942 336 680	587 349 354 026	564 773 363 852	6
2626 12 330	- mit einem Gehalt an Tonerde (Al2O3), an Kieselsäure (SiO2) oder einer Mischung oder Verbindung dieser Erzeugnisse von mehr als 50 GHT - - mit einem Gehalt an Kieselsäure (SiO2) von 93 GHT oder mehr (Silikatsteine)	t 1000 EUR	19 270 18 595	17 534 17 296	23 131 22 610	4
2626 12 350	- - mit einem Gehalt an Tonerde (Al2O3) von mehr als 7, jedoch weniger als 45 GHT (Schamottesteine)	t 1000 EUR	237 766 111 200	273 921 129 245	267 990 131 979	21
2626 12 370	- - Andere feuerfeste Steine, Platten, Fliesen u.ä. Bauteile, mit einem Gehalt an Tonerde, an Kieselsäure oder einer Mischung oder Verbindung dieser Erzeugnisse von mehr als 50 GHT (Tonerdreiche Steine)	t 1000 EUR	147 257 166 271	150 352 176 829	145 972 186 824	15
2626 12 900	- Andere feuerfeste Steine, Platten, Fliesen u.ä. Bauteile	t 1000 EUR	26 832 98 718	31 491 125 004	32 167 129 758	9
2626 13 001	Feuerfeste Zemente, feuerfeste Mörtel, feuerfester Beton und ähnliche feuerfeste Mischungen - Basische Mörtel und Massen (Gehalt an MgO, CaO oder Cr2O3, einzeln oder allgemein von mehr als 50 GHT)	t 1000 EUR	175 090 62 796	193 510 68 456	184 676 73 963	7
2626 13 003	- Saure Mörtel und Massen (Gehalt an Kieselsäure (SiO2) von 85 GHT oder mehr)	t 1000 EUR	62 601 21 083	.	62 695	6
2626 13 005	- Schamottemörtel und -Massen (Gehalt an Tonerde (Al2O3) von mehr als 10, jedoch weniger als 45 GHT und Kieselsäuregehalt (SiO2) unter 85 GHT)	t 1000 EUR	106 084 61 147	57 074 28 431	51 852 24 787	16

4 Produktion nach Güterarten - Deutschland

Melde-Nr.	Bezeichnung	Einheit	2006	2007	2008	2008 Anzahl Unternehmen
1	2	3	4	5	6	7
2626 13 007	- Tonreiche Mörtel und Massen (Gehalt an Tonerde (AL2O3) von 45 GHT oder mehr)	t 1000 EUR	136 382 82 747	183 986 111 584	183 568 119 070	12
2626 13 009	- Andere feuerfeste Mörtel und Massen	t 1000 EUR	120 060 72 670	158 696 93 721	170 088 107 569	12
2626 14 100	Retorten, Schmelztiegel, Rohre, Stäbe u.ä. geformte feuerfeste Waren - Feuerfeste Waren, die Magnesit, Dolomit oder Chromit enthalten	t 1000 EUR	:	:	:	1
2626 14 300	- Feuerfeste keramische Waren, mit einem Gehalt an Graphit oder Kohlenstoff in anderer Form, von mehr als 25 GHT	t 1000 EUR	9 153 38 824	9 528 40 386	9 601 40 782	4
2626 14 550	- Andere feuerfeste keramische Waren, mit einem Gehalt an Tonerde (AL2O3) oder einer Mischung oder Verbindung von Tonerde oder Kieselsäure von mehr als 50 GHT	t 1000 EUR	1 974 5 175	1 402 3 267	966 2 665	3
2626 14 590	- mit einem Gehalt an Tonerde (AL2O3) von weniger als 45 GHT	t 1000 EUR	:	1 113 10 979	4 379 12 370	5
2626 14 900	- - mit einem Gehalt an Tonerde (AL2O3) von 45 GHT oder mehr	t 1000 EUR	23 665 102 711	21 331 132 387	21 234 166 997	7
2626 90 000	- Andere feuerfeste keramische Waren	t 1000 EUR	102 711	132 387	166 997	-
2630 10 000	Installation, Reparatur und Instandhaltung von feuerfesten keramischen Werkstoffen	1000 EUR	-	-	-	-
2630 10 100	Unglasierte und glasierte keramische Fliesen, Würfel, Steinchen, Boden- und Wandplatten	1000 m² 1000 EUR	:	:	:	1
2630 10 200	- Unglasierte Fliesen u.ä., mit einer Oberfläche von weniger als 49 cm², für Mosaik	1000 m² 1000 EUR	2 846 25 374	2 621 23 683	.	3
2630 10 300	- Glasierte Fliesen u.ä., mit einer Oberfläche von weniger als 49 cm², für Mosaik	1000 m² 1000 EUR	2 877 32 454	2 841 28 178	2 882 29 581	8
2630 10 530	- Unglasierte keramische Spaltplatten	1000 m² 1000 EUR	2 877 32 454	2 841 28 178	2 882 29 581	8
2630 10 530	- Andere unglasierte keramische Fliesen, Boden- und Wandplatten	1000 m² 1000 EUR	5 619 59 003	6 435 68 785	6 444 69 960	4
2630 10 550	- - aus Steinzeug	1000 m² 1000 EUR	5 619 59 003	6 435 68 785	6 444 69 960	4
2630 10 550	- - aus Steingut oder feinen Erden	1000 m² 1000 EUR	-	-	-	-
2630 10 590	- - Andere unglasierte Fliesen, Boden- und Wandplatten, a.n.g.	1000 m² 1000 EUR	1 577 39 588	2 116 54 368	1 905 60 922	3
2630 10 710	- - Andere glasierte keramische Flie- sen, Boden- und Wandplatten	1000 m² 1000 EUR	8 173 58 505	8 758 65 135	7 574 59 017	7
2630 10 730	- - Spaltplatten	1000 m² 1000 EUR	8 173 58 505	8 758 65 135	7 574 59 017	7
2630 10 730	- - aus Steinzeug, mit einer Oberfläche von mehr als 90 cm²	1000 m² 1000 EUR	6 654 .	6 825 .	5 013 56 775	3
2630 10 750	- - aus Steinzeug, mit einer Oberfläche von mehr als 90 cm²	1000 m² 1000 EUR	6 654 .	6 825 .	5 013 56 775	3
2630 10 750	- - aus Steingut oder feinen Erden, mit einer Oberfläche von mehr als 90 cm²	1000 m² 1000 EUR	21 759 120 699	21 205 123 508	19 544 115 806	5
2630 10 790	- - Andere glasierte Fliesen, Boden- und Wandplatten, a.n.g. (auch solche mit einer Oberfläche von mehr als 49 cm² und weniger als 90 cm²)	1000 m² 1000 EUR	14 915 85 468	15 910 90 578	15 596 99 063	5
2640 11 130	Ziegel und sonstige Baukeramik Mauerziegel, Hourdis, Deckenziegel und dgl., aus keramischen Stoffen - Mauerziegel für Mauerwerks-Kon- struktionen; Ziegel für Boden- und Straßenbeläge	1000 m³ 1000 EUR	7 143 365 819	7 205 373 250	6 112 315 743	37
2640 11 150	- Hintermauerziegel, mit oder ohne Lochung, für die Erstellung von verputzten oder verkleideten Wänden	1000 m³ 1000 EUR	7 143 365 819	7 205 373 250	6 112 315 743	37
2640 11 170	- - Vormauerziegel, mit oder ohne Lochung, für die Erstellung von Sichtmauerwerk	1000 m³ 1000 EUR	801 127 027	732 115 666	664 94 998	17
2640 11 170	- - Ziegel für Boden- und Straßenbeläge	1000 m³ 1000 EUR	394 60 434	414 54 760	355 48 750	10

4 Produktion nach Güterarten - Deutschland

Melde-Nr.	Bezeichnung	Einheit	2006	2007	2008	2008 Anzahl Unternehmen
1	2	3	4	5	6	7
2640 11 300	- Hourdis, Deckenziegel u.a. Ziegel; geformte Bauteile mit horizontaler Lochung für Decken	t 1000 EUR	31 022 4 186	28 222 3 297	31 543 4 014	4
	Dachziegel aus keramischen Stoffen, Schornsteinteile, Rauchleitungen, Bauzierate und andere Baukeramik					
	- Dachziegel aus keramischen Stoffen, geformte Bauteile für die Verwendung als Dacheindeckung mit überlappender Verlegung auf geneigten Dächern					
2640 12 503	- Pressdachziegel (z.B. Falz-, Pfannen-, Mönch-, Nonnenziegel)	1000 St 1000 EUR	614 076 408 523	616 950 434 359	530 243 383 442	17
2640 12 505	- Biberschwänze	1000 St 1000 EUR	198 983 54 941	180 530 57 367	150 869 52 989	10
2640 12 507	- Andere Strangziegel (z.B. Hohlpfannen, Hohlstrangziegel)	1000 St 1000 EUR	3 963 5 758	14 987 13 976	11 679 12 804	6
2640 12 509	- Sonstige Dachziegel und Dachzubehörteile (z.B. First-, Gratziegel, Ortgang, Entlüfter)	1000 St 1000 EUR	57 356 229 007	62 365 249 636	50 769 205 593	17
2640 12 700	- Schornsteinteile, Rauchleitungen, Bauzierate und andere Baukeramik	t 1000 EUR	28 148 7 894	22 527 .	22 859 7 794	5
2640 13 000	Keramische Rohre, Rohrleitungen, Rinnen, Rohrform-, Rohrverschluss- und Rohrverbindungsstücke	t 1000 EUR	79 346	.	.	7
2640 91 000	Installation von keramischen Rohren, Rohrleitungen, Rinnen, Rohrform-, Rohrverschluss- und Rohrverbindungsstücken, einschl. Verlegen von keramischen Rohrnetzen in Industrieanlagen	1000 EUR	-	-	-	-
2640 92 000	Reparatur und Instandhaltung von keramischen Rohren, Rinnen, Rohrleitungen, Rohrform-, Rohrverschluss- und Rohrverbindungsstücken sowie keramischen Rohrnetzen in Industrieanlagen	1000 EUR	-	-	.	1
	Zement					
2651 11 000	Zementklinker	1000 t 1000 EUR	1 895 57 491	2 647 84 505	2 828 98 638	8
	Portlandzement, Tonerdezement und anderer Zement					
2651 12 100	- Weißer Portlandzement darunter zum Absatz bestimmt	1000 t 1000 t 1000 EUR	1 1
2651 12 300	- Anderer Portlandzement darunter zum Absatz bestimmt	1000 t 1000 t 1000 EUR	20 322 20 088 1 042 865	18 898 18 678 1 047 741	17 852 17 602 1 064 841	25 25
2651 12 500	- Tonerdeschmelzzement darunter zum Absatz bestimmt	1000 t 1000 t 1000 EUR	- - -	- - -	- - -	- -
2651 12 900	- Anderer Zement (z.B. Hochofenzement, Puzzolanement) darunter zum Absatz bestimmt	1000 t 1000 t 1000 EUR	12 662 . .	14 580 . .	15 812 . .	23 23
	Luftkalk und hydraulischer Kalk					
2652 10 330	- Luftkalk - ungelöscht darunter zum Absatz bestimmt	1000 t 1000 t 1000 EUR	6 485 5 828 390 844	6 438 5 767 397 810	6 482 5 797 408 106	22 20
2652 10 350	- gelöscht darunter zum Absatz bestimmt	1000 t 1000 t 1000 EUR	1 047 67 604	1 326 78 051	1 262 77 873	19 18
2652 10 500	- Hydraulischer Kalk darunter zum Absatz bestimmt	1000 t 1000 t 1000 EUR	500 22 900	464 25 091	477 26 417	10 9
	Gips, aus gebranntem Gipsstein oder aus Calciumsulfat					
2653 10 003	- Rauchgas-Entschwefelungsgips darunter zum Absatz bestimmt	1000 t 1000 t 1000 EUR	2 2
2653 10 005	- Chemiegips darunter zum Absatz bestimmt	1000 t 1000 t 1000 EUR	2 2
2653 10 009	- Anderer Gips darunter zum Absatz bestimmt	1000 t 1000 t 1000 EUR	2 658 246 618	2 347 228 470	2 706 239 214	15 15

Melde-Nr.	Bezeichnung	Einheit	2006	2007	2008	2008 Anzahl Unternehmen
1	2	3	4	5	6	7
	Beton-, Zement-, Gips- und Kalksand- steinerzeugnisse					
	Baublöcke und Mauersteine, Dach- steine, Fliesen, aus Beton oder Kalksandstein (Kunststein)					
	- Baublöcke und Mauersteine, aus Beton oder Kalksandstein (Kunststein)					
2661 11 301	- - Baublöcke und Mauersteine aus Porenbeton	1000 m³ 1000 EUR	3 647 269 421	3 309 244 546	3 093 238 049	14
2661 11 302	- - Vollsteine aus Leichtbeton	1000 m³ 1000 EUR	411 19 428	289 12 665	258 13 350	10
2661 11 303	- - Andere Baublöcke und Mauersteine, aus Leichtbeton	1000 m³ 1000 EUR	660 27 863	471 21 214	420 18 120	16
2661 11 305	- - Vollsteine aus Normal- und Schwerbeton	1000 m³ 1000 EUR	45 6 321	40 7 076	67 8 147	4
2661 11 306	- - Andere Baublöcke und Mauersteine, aus Normal- und Schwerbeton	1000 m³ 1000 EUR	246 19 908	210 18 437	190 15 516	26
2661 11 307	- - Vormauersteine und Verblender, aus Kalksandstein (Kunststein)	1000 m³ 1000 EUR	80 7 670	57 5 729	45 5 554	9
2661 11 308	- - Vollsteine aus Kalksandstein (Kunststein)	1000 m³ 1000 EUR	2 303 176 255	1 891 147 950	1 710 136 935	30
2661 11 309	- - Andere Baublöcke und Mauersteine, aus Kalksandstein (Kunststein)	1000 m³ 1000 EUR	1 677 142 897	1 490 127 938	1 386 121 424	24
	- Dachsteine, Gehwegplatten, Belag- platten, Pflastersteine u.dgl., aus Beton oder Kalksandstein (Kunststein)					
2661 11 501	- - - Dachsteine aus Beton - - - großformatig	1000 St 1000 t 1000 EUR	2
2661 11 502	- - - kleinformatig	1000 St 1000 t 1000 EUR	53 527 241 39 730	52 608 236 35 485	43 179 195 27 131	3
2661 11 503	- - - First- und Gratsteine	1000 St 1000 t 1000 EUR	2
2661 11 504	- - Gehwegplatten, Belagplatten, aus Beton oder Kalksandstein (Kunststein)	1000 t 1000 EUR	1 636 143 216	1 770 161 007	1 601 147 851	40
2661 11 505	- - Pflastersteine, Bordsteine, Rinnsteine u.ä. Erzeugnisse, aus Beton oder Kalksandstein (Kunststein)	1000 t 1000 EUR	17 281 803 529	16 814 808 679	16 850 808 647	95
2661 11 509	- - Andere Dachsteine, Gehwegplat- ten, Belagplatten, Beton- pflastersteine u.dgl., aus Beton oder Kalksandstein (Kunststein)	1000 t 1000 EUR	232 17 579	185 14 048	66 6 601	7
	Vorgefertigte Bauelemente aus Beton oder Kalksandstein (Kunststein)					
2661 12 001	- Großformatige Wandbauteile (Wandtafeln)	1000 m² 1000 EUR	7 590 346 020	7 140 356 038	7 945 408 384	108
2661 12 002	- Lärmschutzwände	1000 m² 1000 EUR	156 9 108	137 8 692	171 10 146	3
2661 12 003	- Großformatige Deckentafeln	1000 m² 1000 EUR	26 001 476 446	22 536 425 729	23 846 459 676	108
2661 12 004	- Deckenbalken und Deckenhohlbalcken	1000 t 1000 EUR	8 1 204	7 1 174	6 849	4
2661 12 005	- Pfosten und Platten aller Art	1000 t 1000 EUR	16 1 838	11 2 197	18 3 212	9
2661 12 006	- Schornsteinformstücke	1000 t 1000 EUR	110 57 118	73 42 867	61 40 293	13
2661 12 007	- Fertigteile für Gartenbau und Landwirtschaft	1000 t 1000 EUR	982 98 306	677 75 443	654 73 981	35
2661 12 008	- Fertigteile konstruktiver Art (z.B. Balken, Stürze, Binder usw.)	1000 t 1000 EUR	3 944 666 135	4 491 806 032	4 488 848 277	142
2661 12 009	- Andere vorgefertigte Bauelemente, aus Beton oder Kalksandstein (Kunststein)	1000 t 1000 EUR	3 448 593 841	3 463 628 774	3 573 622 610	162

4 Produktion nach Güterarten - Deutschland

Melde-Nr.	Bezeichnung	Einheit	2006	2007	2008	2008 Anzahl Unternehmen
1	2	3	4	5	6	7
2661 13 000	Rohre aus Beton	1000 t 1000 EUR	2 060 185 511	1 875 165 942	1 966 171 965	41
2661 20 003	Vorgefertigte Gebäude aus Beton oder Betonfertigteilern - Wohngebäude	m ² St 1000 EUR	. . 8 318	49 545 212 10 489	. . 6 360	4
2661 20 005	- Nichtwohngebäude (z.B. Büro-, Anstaltsgebäude)	m ² St 1000 EUR	101 200 3 435 54 843	79 369 3 490 41 338	58 856 2 503 32 436	5
2661 20 009	- Garagen, Wartehallen, Pavillons u.ä. Bauten	m ² St 1000 EUR	1 228 426 46 945 156 055	1 115 663 60 647 153 033	1 102 633 39 629 141 518	30
	Gipserzeugnisse für den Bau					
2662 10 501	Platten, Tafeln, Dielen, Fliesen u.ä. Waren aus Gips oder aus Mischungen auf der Grundlage von Gips - Gipsbauplatten, kartonummantelt od. kernarmiert durch Papierfasern - Gipskartonplatten, gem. Din 18 180	1000 m ² 1000 EUR	303 759 362 068	319 317 370 649	276 052 335 395	4
2662 10 503	- - Gipsfaserplatten	1000 m ² 1000 EUR	26 953 96 976	26 824 103 335	29 714 118 855	4
2662 10 505	- - Gips-Wandbauplatten (Vollgipsplatten, Tafeln, bewehrt oder unbewehrt), gem. DIN 18 163	1000 m ² 1000 EUR	1
2662 10 507	- - Gipsbauplatten, kaschiert und weiterverarbeitet (Gipskartonverbundplatten, Dekorplatten)	1000 m ² 1000 EUR	3 449 31 054	3 891 34 469	4 155 38 425	3
2662 10 900	- Gipsbauplatten, Tafeln, Dielen, Fliesen u.ä. Waren, aus Gips oder aus Mischungen auf der Grundlage von Gips, ummantelt oder bewehrt mit anderen Materialien	1000 m ² 1000 EUR	3
2663 10 000	Frischbeton (Transportbeton)	1000 m ³ 1000 EUR	34 027 2 003 363	32 210 1 969 962	31 774 2 025 320	343
2664 10 002	Mörtel und anderer Beton, nicht feuerfest - Werk-Nassmörtel - - Estrichmörtel	1000 m ³ 1000 EUR	29 2 640	. 2 205	9 962	6
2664 10 003	- - Mauermörtel	1000 m ³ 1000 EUR	142 12 010	101 8 316	85 7 124	48
2664 10 004	- - Putzmörtel u.a. Mörtel	1000 m ³ 1000 EUR	232 20 745	231 20 283	. 22 900	15
2664 10 005	- Werk-Trockenmörtel - - Putzmörtel	1000 t 1000 EUR	2 647 390 152	2 578 355 742	2 307 333 191	38
2664 10 006	- - Edelputz	1000 t 1000 EUR	286 90 185	261 73 125	263 82 060	16
2664 10 007	- - Mauermörtel	1000 t 1000 EUR	1 772 121 203	1 557 111 450	1 510 104 602	31
2664 10 008	- - Estrichmörtel	1000 t 1000 EUR	1 805 339 945	1 573 334 260	1 543 346 838	42
2664 10 009	- - Anderer Trockenmörtel, einschl. Putzmörtel (ohne Edelputz) und Trockenbeton	1000 t 1000 EUR	4 238 226 290	5 418 272 652	4 228 284 469	42
	Faserzementwaren					
2665 11 003	Platten, Dielen, Fliesen, Blöcke und dgl., aus Pflanzenfasern, Holzabfällen u.ä., mit Zement, Gips oder anderen mineralischen Bindemitteln hergestellt - Dämm- und Leichtbauplatten (Masseinheit m ² auf 2,5 cm Plattendicke umgerechnet) - - aus Holzwolle (ohne Verbindung), mit Schichten aus Hartschaum oder Mineralfasern	1000 m ² 1000 EUR	2 370 7 632	1 779 6 194	1 539 5 230	5
2665 11 005	- - aus Holzwolle, mit Schichten aus Hartschaum, fest verbunden	1000 m ² 1000 EUR	1 526 16 885	1 400 14 777	1 184 12 193	4
2665 11 007	- - aus Holzwolle, mit Schichten aus Mineralfasern, fest verbunden	1000 m ² 1000 EUR	289 10 775	288 10 195	198 3 085	4

4 Produktion nach Güterarten - Deutschland

Melde-Nr.	Bezeichnung	Einheit	2006	2007	2008	2008 Anzahl Unternehmen
1	2	3	4	5	6	7
2665 11 009	- Andere Platten, Dielen, Fliesen, Blöcke u. dgl., aus anderen Fasern (Masseinheit m² auf 2,5 cm Plattendicke umgerechnet)	1000 m² 1000 EUR	7 413 63 060	8 892 70 960	10 028 77 926	10
2665 12 300	Platten, Dielen, Fliesen, Ziegel, Rohre, Rohrform-, Rohrverschluss- und Rohrverbindungsstücke, aus Faserzement, Cellulosezement oder dgl. - Platten, Tafeln, Fliesen, Ziegel oder dgl.	1000 m² 1000 EUR	· ·	· ·	· ·	3
2665 12 500	- Rohre, Rohrform-, Rohrverschluss- und Rohrverbindungsstücke	t 1000 EUR	· ·	· ·	· ·	1
2665 12 900	- Andere Waren aus Faserzement, Cellulosezement oder dgl.	t 1000 EUR	32 698 23 452	30 657 21 903	7 915 10 604	3
2666 11 000	Andere Beton-, Zement-, Gips- und Kalksandsteinerzeugnisse Waren aus Gips oder aus Mischungen auf der Grundlage von Gips, a.n.g. (auch Dekorplatten) (ohne Platten, Tafeln, Dielen, Fliesen u.ä.) Waren aus Zement, Beton oder Kalksandstein (Kunststein), a.n.g. (ohne Baublöcke und Mauersteine, Dachsteine, Fliesen, vorgefertigte Bauelemente, Rohre) - Platten und Dielen für Wände und Decken	t 1000 EUR	- -	· ·	· ·	1
2666 12 001	- - aus Leichtbeton	1000 m² 1000 EUR	· ·	14 544	17 853	4
2666 12 002	- - aus Porenbeton	1000 m² 1000 EUR	2 813 58 218	2 644 56 610	2 337 61 616	5
2666 12 003	- - aus Normal- und Schwerbeton	1000 m² 1000 EUR	2 540 72 330	2 326 69 154	2 629 78 839	11
2666 12 004	- Deckensteine aus Leicht-, Normal- und Schwerbeton	t 1000 EUR	- -	- -	- -	-
2666 12 006	- Eisenbahnschwellen	t 1000 EUR	1 113 315 159 838	1 124 538 165 898	1 110 032 169 615	6
2666 12 007	- Stahl- und Spannbetonmasten	t 1000 EUR	· ·	· ·	· ·	2
2666 12 009	- Andere Waren aus Zement, Beton oder Kalksandstein (Kunststein), a.n.g.	t 1000 EUR	726 974 163 889	1 818 979 235 107	1 613 740 235 683	25
2670 11 000	Naturwerksteinerzeugnisse, a.n.g. Bearbeiteter Marmor, Travertin und Alabaster	t 1000 EUR	207 521 120 738	198 601 118 025	194 824 106 832	52
2670 12 100	Pflastersteine und Platten, Bordsteine, Fliesen, Würfel aus Naturstein; andere bearbeitete Kalksteine, Granit, Werksteine, Tonschiefer - Pflastersteine, Bordsteine und Pflasterplatten, aus Naturwerkstein (ohne Schiefer)	t 1000 EUR	75 031 5 939	77 178 6 746	72 419 9 296	12
2670 12 300	- Fliesen, Würfel u. dgl., Körnungen, Splitter und Mehl aus Natursteinen (einschl. Schiefer), künstlich gefärbt, für Mosaik	t 1000 EUR	4 161 643 27 608	3 565 867 25 398	3 729 958 26 974	3
2670 12 400	- Andere bearbeitete Kalksteine	t 1000 EUR	25 401	24 753	27 479	15
2670 12 600	- Bearbeiteter Granit	t 1000 EUR	121 246 134 701	104 692 131 439	101 986 124 265	55
2670 12 800	- Andere bearbeitete Werksteine	t 1000 EUR	93 491 85 505	94 439 83 207	88 103 74 343	28
2670 12 900	- Bearbeiteter Tonschiefer und Waren aus Tonschiefer oder aus Pressschiefer	t 1000 EUR	6 688	5 936	5 683	6
2670 13 000	Steinbearbeitungsleistungen (z.B. Gravieren oder Beschriften von Natursteinen)	1000 EUR	4 447	3 246	5 363	5

Melde-Nr.	Bezeichnung	Einheit	2006	2007	2008	2008 Anzahl Unternehmen
1	2	3	4	5	6	7
	Mühlsteine, Steine zum Zerfasern, Poliersteine und Schleifwerkzeuge					
2681 11 100	Mühl- und Mahlsteine, Schleifkörper, Wetz- und Poliersteine - Mühlsteine und Steine zum Mahlen, Zerfasern oder Brechen	t 1000 EUR	:	-	-	-
2681 11 200	- Schleifkörper aus agglomerierten synthetischen oder natürlichen Diamanten	t 1000 EUR	522 80 802	611 87 236	594 86 518	18
2681 11 300	- Schleifkörper aus anderen agglomerierten Schleifstoffen - mit Kunstharzbindung, mit Faserstoffverstärkung	t 1000 EUR	27 221 113 602	29 977 125 556	30 327 127 599	10
2681 11 400	- mit Kunstharzbindung, ohne Faserstoffverstärkung	t 1000 EUR	9 512 52 805	11 041 61 462	12 516 68 780	15
2681 11 500	- mit keramischer oder Silikatbindung	t 1000 EUR	20 706 148 687	23 416 166 245	23 623 175 947	21
2681 11 603	- Andere Schleifkörper aus anderen agglomerierten Schleifstoffen - mit anderen Bindungen	t 1000 EUR	1 518 19 844	3 874 18 739	2 326 17 615	10
2681 11 609	- Andere Schleifkörper aus agglomerierten natürlichen Schleifstoffen, a.n.g.	t 1000 EUR	305 70 659	336 77 787	327 81 316	7
2681 11 700	- Schleifkörper aus Naturstein	t 1000 EUR	-	-	-	-
2681 11 800	- Wetz- oder Poliersteine zum Handgebrauch	t 1000 EUR	-	-	-	-
2681 12 300	Natürliche oder künstliche Schleifstoffe, in Pulver- oder Körnerform - auf einer Unterlage aus Gewebe aus Spinnstoffen	1000 m² 1000 EUR	33 680 260 263	33 899 244 872	29 380 219 930	9
2681 12 500	- auf einer Unterlage aus Papier oder Pappe	1000 m² 1000 EUR	34 880 100 902	30 427 99 185	32 361 106 039	10
2681 12 903	- auf einer Unterlage aus anderen Stoffen - auf Kombination aus Papier und Gewebe (Schleifkombination)	1000 m² 1000 EUR	524 4 775	.	444 4 014	3
2681 12 904	- Lamellenschleifkörper u. -stifte (Flap wheels)	1000 m² 1000 EUR	.	.	.	1
2681 12 906	- Fächerschleifscheiben (Flap discs)	1000 m² 1000 EUR	.	.	.	2
2681 12 908	- auf Vulkanfiber und auf anderen Stoffen, a.n.g.	1000 m² 1000 EUR	3 452 47 146	3 791 55 139	3 326 48 792	7
2681 90 000	Installation, Reparatur und Instandhaltung von Mühl-, Mahl-, Poliersteinen und mineralischen Schleifkörpern	1000 EUR	-	-	-	-
	Mineralerzeugnisse, a.n.g.					
2682 11 680	Waren auf der Grundlage von Asbest und Magnesiumcarbonat, mineralischen Stoffen oder Zellstoff, auch in Verbindung mit Spinn- oder anderen Stoffen - Bearbeitete Asbestfasern; Mischungen auf der Grundlage von Asbest und Magnesiumcarbonat	t 1000 EUR	-	-	-	-
2682 11 700	- Dichtungsmaterial aus zusammengepressten Asbestfasern und Elastomeren, in Platten oder Rollen	t 1000 EUR	.	.	.	1
2682 11 720	- Andere Waren aus Asbest oder aus Mischungen auf der Grundlage von Asbest und Magnesiumcarbonat (z.B. Gewebe, Gewirke, Bekleidung, Schuhe u. Kopfbedeckungen; ohne Dichtungsmaterial aus zusammengepressten Asbestfasern und Elastomeren, in Platten o. Rollen)	t 1000 EUR	.	.	.	1
2682 11 930	- Reibungsbeläge (z.B. Platten, Rollen, Streifen), nicht montiert, für Bremsen, Kupplungen u.dgl., auf der Grundlage von Asbest, anderen mineralischen Stoffen oder Zellstoff, auch in Verbindung mit Spinnstoffen o.a. Stoffen - Bremsbeläge und Bremsklötze	t 1000 EUR	49 899 373 905	50 781 387 340	45 301 359 560	11

4 Produktion nach Güterarten - Deutschland

Melde-Nr.	Bezeichnung	Einheit	2006	2007	2008	2008 Anzahl Unternehmen
1	2	3	4	5	6	7
2682 11 950	- - Reibungsbeläge für Kupplungen u. dgl. (ohne solche für Bremsen)	t 1000 EUR	5 574 64 025	6 970 72 693	6 742 66 905	5
	Waren aus Asphalt o.ä. Stoffen					
	- Dach- und Dichtungsbahnen u.ä.					
	Waren, aus Asphalt o.ä. Stoffen, in Rollen					
2682 12 531	- - Dach- und Dichtungsbahnen	1000 m² 1000 EUR	22 547 25 305	25 621 30 499	16 354 20 644	7
	- - - aus Rohdachpappe					
2682 12 533	- - - aus Glasvlies	1000 m² 1000 EUR	8 340 7 295	8 595 8 056	6 859 7 093	12
2682 12 535	- - - Schweiß- und Schmelzbahnen	1000 m² 1000 EUR	38 352 70 981	39 609 77 342	37 675 84 795	13
2682 12 537	- - - Polymerbitumenbahnen	1000 m² 1000 EUR	92 746 258 803	100 982 297 821	94 059 303 411	16
2682 12 539	- - - Andere Dach- und Dichtungsbahnen	1000 m² 1000 EUR	35 017 76 676	33 261 77 770	28 518 68 474	14
2682 12 590	- - Andere Waren in Rollen	1000 m² 1000 EUR	.	.	.	2
2682 12 900	- Andere Waren aus Asphalt o.ä. Stoffen (ohne solche in Rollen)	t 1000 EUR	18 061	33 758 14 538	30 477 13 446	4
	Bituminöse Mischungen auf der Grundlage von Naturasphalt, Naturbitumen u.ä. (z.B. Asphaltmastic, Verschnittbitumen)					
2682 13 001	- Mischungen auf der Grundlage teerhaltiger Bindemittel	t 1000 EUR	3 165 401 152 048	3 076 549 164 634	3 091 177 160 733	16
2682 13 003	- Bituminöse Mischungen auf der Grundlage von Fluxbitumen oder Bitumenemulsionen	t 1000 EUR	9 448 063 455 848	8 496 448 447 421	8 983 507 497 240	40
2682 14 000	Künstlicher Graphit; kolloider oder halbkolloider Graphit; Zubereitungen auf der Grundlage von Graphit o.ä. Kohlenstoffen	t 1000 EUR	103 253	97 690	118 028	6
2682 15 000	Künstlicher Korund	t 1000 EUR	75 817 101 095	84 666 109 191	94 566 122 057	4
	Mineralische Wollen, geblähte mineralische Erzeugnisse, Mischungen aus mineralischen Stoffen, andere Waren aus mineralischen Stoffen, a.n.g.					
2682 16 100	- Hüttenwolle, Steinwolle u.ä. mineralische Wollen, auch miteinander gemischt, lose, in Platten oder in Rollen	t 1000 EUR	529 198 349 507	553 229 411 108	476 956 378 618	9
2682 16 200	- Geblähter Vermiculit, geblähter Ton, Schaumslagge u.ä. geblähte mineralische Erzeugnisse, auch miteinander gemischt	t 1000 EUR	502 280 62 218	454 817 56 361	410 574 47 492	5
2682 16 300	- Mischungen und Waren aus mineralischen Stoffen zu Wärme-, Kälte- oder Schallschutzzwecken (ohne Waren aus Faser- oder Cellulosezement und ohne keramische Waren)	t 1000 EUR	443 470 217 726	440 388 244 949	381 660 252 118	11
2682 16 500	- Bearbeiteter Glimmer und Glimmerwaren, auch auf Unterlagen	t 1000 EUR	-	-	.	1
2682 16 700	- Waren aus Graphit oder anderem Kohlenstoff, nicht für elektrotechnische Zwecke	t 1000 EUR	5 323 101 415	6 370 131 206	7 531 164 878	7
2682 16 800	- Waren aus Torf	t 1000 EUR	.	.	.	1
2682 16 900	- Andere Waren aus Steinen oder anderen mineralischen Stoffen, a.n.g.	t 1000 EUR	232 335 135 777	253 189 146 706	260 583 151 885	18
2699 00 000	Veredlung von Erzeugnissen dieser Güterabteilung	1000 EUR	451 191	484 108	447 781	51
	Metalle und Halbzeug daraus					
	Roheisen, Rohstahl und Walzstahl sowie Ferrolegierungen					
2710 01 100	Roh- und Spiegeleisen, in Masseln, Blöcken o. a. Rohformen; Eisenschwamm, in Stücken, Pellets o.ä. Formen	t t 1000 EUR	30 395 982 1 701 527 372 434	31 163 370 1 750 452 398 676	29 253 788 1 597 054 506 625	8 5
	darunter zum Absatz bestimmt					

4 Produktion nach Güterarten - Deutschland

Melde-Nr.	Bezeichnung	Einheit	2006	2007	2008	2008 Anzahl Unternehmen
1	2	3	4	5	6	7
2710 01 210	Rohstahl in Blöcken, im Strangguss oder als Flüssigstahl für Stahlguss; gewalztes Halbzeug - Blöcke, Strangguss, Flüssigstahl, aus unlegiertem Stahl - in Elektroöfen erzeugt darunter zum Absatz bestimmt	t t 1000 EUR	* 12 954 142 5 633 773 1 536 337	14 222 246 6 479 269 1 861 337	13 810 735 5 680 285 .	16 9
2710 01 220	- - nicht in Elektroöfen erzeugt darunter zum Absatz bestimmt	t t 1000 EUR	* 21 014 821 2 091 295 754 971	21 079 470 1 924 042 723 228	19 460 609 1 599 990 744 446	8 6
2710 01 310	- Blöcke, Strangguss, Flüssigstahl, aus legiertem Stahl (ohne nicht-rostenden oder hitzebeständigen Stahl) - in Elektroöfen erzeugt darunter zum Absatz bestimmt	t t 1000 EUR	* 3 506 809 1 400 758 708 680	3 639 299 1 565 373 872 812	3 604 130 1 609 020 1 072 033	15 9
2710 01 320	- - nicht in Elektroöfen erzeugt darunter zum Absatz bestimmt	t t 1000 EUR	* 6 371 070 . .	6 307 168 . .	5 908 236 . .	5 1
2710 01 410	- Blöcke, Strangguss, Flüssigstahl, aus nichtrostendem oder hitzebeständigem Stahl - in Elektroöfen erzeugt darunter zum Absatz bestimmt	t t 1000 EUR	* 210 539 241 291	1 539 330 201 323 262 254	1 627 515 210 229 281 898	10 6
2710 01 420	- - nicht in Elektroöfen erzeugt darunter zum Absatz bestimmt	t t 1000 EUR	* 990 114	2 1
2710 01 900	- Gewalztes Halbzeug darunter zum Absatz bestimmt	t t 1000 EUR	* 2 174 135 2 031 771 947 064	2 249 058 2 107 011 1 124 232	2 189 396 2 016 722 1 293 199	12 12
2710 02 110	Warmgewalzte Flach- und Langerzeugnisse; Walzdraht, Betonstahl; warmgewalzte und geschweißte Profile; Spundwanderzeugnisse, Oberbaumaterial aus Stahl - Flacherzeugnisse, warmgewalzt, in Rollen - Warmbreitband mit einer Breite von 600 mm oder mehr darunter zum Absatz bestimmt	t t 1000 EUR	* 26 187 075 12 551 569 3 350 743	26 436 194 13 236 953 4 034 286	25 055 080 12 902 909 4 299 078	10 10
2710 02 120	- - Bandstahl mit einer Breite von weniger als 600 mm darunter zum Absatz bestimmt	t t 1000 EUR	* 1 964 296 1 163 206	2 157 044 1 418 175	1 965 060 1 406 969	12 12
2710 02 210	- Blech, auf Warmbreitbandstraßen gewalzt darunter zum Absatz bestimmt	t t 1000 EUR	* 505 732 406 342	476 557 488 920	473 602 482 229	6 6
2710 02 220	- - Breitflachstahl, Quartoblech darunter zum Absatz bestimmt	t t 1000 EUR	* 3 680 706 3 552 707 2 788 803	. 3 698 433 3 295 369	3 688 045 3 516 429 3 509 584	10 10
2710 02 310	- Walzdraht, warmgewalzt darunter zum Absatz bestimmt	t t 1000 EUR	* 6 683 196 6 548 303 2 401 892	6 502 375 6 353 049 2 537 273	6 323 211 6 242 414 3 078 305	12 11
2710 02 410	- Betonstahl, anderer Stab- und Flachstahl, warmgewalzt; leichte und schwere Profile - Betonstahl in Stäben, warmgewalzt darunter zum Absatz bestimmt	t t 1000 EUR	* 2 461 798 880 739	2 903 974 1 017 797	2 978 487 1 262 930	12 12
2710 02 420	- - Anderer Stab- und Flachstahl, warmgewalzt darunter zum Absatz bestimmt	t t 1000 EUR	* 1 986 723 1 656 294	2 312 533 2 145 891	2 223 884 2 282 197	10 8
2710 02 430	- - Leichte Profile, warmgewalzt, mit einer Höhe von weniger als 80 mm und Winkel darunter zum Absatz bestimmt	t t 1000 EUR	* 230 969 207 271 236 078	2 2
2710 02 440	- - Schwere Profile (U-, I-, H-Profile), Breitflanschträger, Grubenausbau-profile, Formstahl u.a. Träger, mit einer Höhe von 80 mm u. mehr darunter zum Absatz bestimmt	t t 1000 EUR	* 2 332 917 1 198 224	2 305 619 1 487 496	2 210 491 1 588 579	4 4
2710 02 510	- Spundwanderzeugnisse, warmgewalzt, und Oberbaumaterial für Bahnen - Spundwanderzeugnisse, warmgewalzt darunter zum Absatz bestimmt	t t 1000 EUR	*	2 2

4 Produktion nach Güterarten - Deutschland

Melde-Nr.	Bezeichnung	Einheit	2006	2007	2008	2008 Anzahl Unternehmen
1	2	3	4	5	6	7
2710 02 520	- - Oberbaumaterial für Bahnen, z.B. Schienen, Schwellen, Mate- rial für Kreuzungen und Weichen, Laschen, Unterlagsplatten darunter zum Absatz bestimmt	t t 1000 EUR	* 469 214 469 214 277 850	416 218 416 218 .	450 815 450 815 308 609	9 9
2710 02 600	- Geschweißte Profile aus Stahl darunter zum Absatz bestimmt	t t 1000 EUR	*	1 1
2710 03 100	- Kaltgewalzte und oberflächenveredel- te Flacherzeugnisse, mit einer Breite von 600 mm oder mehr - Kaltgewalzte Bleche in Rollen oder Tafeln darunter zum Absatz bestimmt	t t 1000 EUR	* 12 676 235 4 246 140 3 628 210	12 621 274 3 833 328 4 315 754	11 886 690 3 870 797 3 858 650	10 10
2710 03 200	- Elektrolech und -band, in Rollen oder Tafeln darunter zum Absatz bestimmt	t t 1000 EUR	* 353 137 392 008	368 390 444 397	368 826 472 882	4 4
2710 03 300	- Weißblech, verzinnertes Blech, ECCS- Blech darunter zum Absatz bestimmt	t t 1000 EUR	*	1 1
2710 03 400	- Schmelztauchveredelte Bleche darunter zum Absatz bestimmt	t t 1000 EUR	* 6 777 851 3 552 326	5 196 954 2 981 229	4 717 599 3 001 772	7 7
2710 03 500	- Elektrolytisch veredelte Bleche darunter zum Absatz bestimmt	t t 1000 EUR	* 1 393 078 837 301	1 609 688 1 042 554	1 620 336 1 203 689	4 4
2710 03 600	- Organisch beschichtete Bleche darunter zum Absatz bestimmt	t t 1000 EUR	* 1 605 605 1 605 605 1 272 671	888 013 888 013 779 685	783 958 783 958 748 117	4 4
2710 06 100	- Geschmiedetes Halbzeug, Stäbe und Profile, aus Stahl - Halbzeug darunter zum Absatz bestimmt	t t 1000 EUR	* . 9 950 32 847	. 11 233 .	. 8 633 .	5 4
2710 06 200	- Stäbe darunter zum Absatz bestimmt	t t 1000 EUR	* 389 581 356 094 745 197	447 935 405 306 921 973	477 710 429 760 1 027 668	17 17
2710 06 300	- Profile darunter zum Absatz bestimmt	t t 1000 EUR	*	2 2
2710 07 000	Körner und Pulver, aus Roheisen, Spiegeleisen, Eisen oder Stahl darunter zum Absatz bestimmt	t t 1000 EUR	* 174 094 108 620 109 632	. 114 294 115 184	. 96 751 104 815	9 8
2710 08 000	Ferrolegerierungen darunter zum Absatz bestimmt	t t 1000 EUR	* 50 839 98 673	. 62 242	. .	5 5
2710 09 100	- Schlacke, Zunder, Abfälle und Schrott aus Eisen oder Stahl - Granulierte Schlacke (Schlacken- sand) u. andere Schlacken, Zunder u.a. Abfälle der Eisen- u. Stahlherstellung darunter zum Absatz bestimmt	t t 1000 EUR	* 9 986 505 7 925 549 56 852	9 846 371 7 474 448 65 000	9 729 443 7 156 929 75 054	13 11
2710 09 200	- Abfälle, Abfallblöcke und Schrott aus Eisen oder Stahl darunter zum Absatz bestimmt	t t 1000 EUR	* 627 435 601 974 125 556	677 977 634 536 146 961	655 355 614 687 171 591	45 40
2721 10 000	- Rohre, Rohrform-, Rohrverschluss- und Rohrverbindungsstücke, aus Gusseisen Rohre und Hohlprofile darunter zum Absatz bestimmt	t t 1000 EUR	* 237 442 237 442 218 917	268 772 268 772 262 775	289 472 289 472 313 551	4 4
2721 20 330	- - aus nicht verformbarem Gusseisen - für Druckrohre darunter zum Absatz bestimmt	t t 1000 EUR	*	1 1
2721 20 350	- - Andere Rohrform-, Rohrverschluss- und Rohrverbindungsstücke darunter zum Absatz bestimmt	t t 1000 EUR	* 10 263 10 263 28 069	12 289 12 289 .	13 847 13 847 .	6 6
2721 20 500	- aus verformbarem Gusseisen darunter zum Absatz bestimmt	t t 1000 EUR	* 18 271 18 271 53 116	14 974 14 974 48 141	12 161 12 161 44 139	4 4
2721 20 700	- aus Stahlguß darunter zum Absatz bestimmt	t t 1000 EUR	*	- - -	- -

Melde-Nr.	Bezeichnung	Einheit	2006	2007	2008	2008 Anzahl Unternehmen
1	2	3	4	5	6	7
2722 10 100	Stahlrohre, Rohrform-, Rohrver- schluss- und Rohrverbindungs- stücke, aus Eisen oder Stahl Rohre und Hohlprofile, aus Eisen oder Stahl (ohne solche aus Gusseisen) - Rohre und Hohlprofile, nahtlos, aus nichtrostendem Stahl darunter zum Absatz bestimmt	t t 1000 EUR	* 87 095 87 095 223 493	22 895 22 895 202 265	26 121 26 121 252 273	14 14
2722 10 210	- Rohre und Hohlprofile, aus anderem als nicht rostendem Stahl, kaltgezogen oder kaltgewalzt - - Präzisionsrohre und -hohlprofile darunter zum Absatz bestimmt	t t 1000 EUR	* 218 397 218 397 402 067	318 096 318 096 541 167	301 152 301 152 558 445	9 9
2722 10 230	- - andere Rohre und Hohlprofile darunter zum Absatz bestimmt	t t 1000 EUR	* 21 661 21 661 29 915	27 640 27 640 45 994	25 663 25 663 47 944	4 4
2722 10 410	- Rohre und Hohlprofile, nahtlos, aus anderem als nichtrostendem Stahl, nicht kaltfertiggestellt - mit einem äußeren Durchmesser von 168,3 mm oder weniger darunter zum Absatz bestimmt	t t 1000 EUR	* 928 793 925 036	988 775 1 092 162	895 304 1 102 380	8 8
2722 10 430	- - mit einem äußeren Durchmesser von 168,3 mm bis 406,4 mm darunter zum Absatz bestimmt	t t 1000 EUR	*	2 2
2722 10 450	- - mit einem äußeren Durchmesser von mehr als 406,4 mm darunter zum Absatz bestimmt	t t 1000 EUR	*	1 1
2722 10 610	- Rohre aus Eisen oder Stahl (ohne solche aus Gusseisen), mit kreisförmigem inneren und äußeren Querschnitt und einem äußeren Durchmesser von mehr als 406,4 mm, geschweisst, genietet - - längsnahtgeschweißte Rohre darunter zum Absatz bestimmt	t t 1000 EUR	* 1 048 849 1 406 745	1 030 493 1 404 044	1 127 893 1 744 462	23 23
2722 10 650	- - spiralnahtgeschweißte, genietete o. ä. geschlossene Rohre darunter zum Absatz bestimmt	t t 1000 EUR	* 177 049 177 049 168 211	203 268 203 268 215 843	221 774 221 774 249 435	6 6
2722 10 700	- Rohre und Hohlprofile, mit anein- ander gefügten Rändern, ge- schweißt, genietet o.ä. geschlossen, mit einem äußeren Durchmesser von 406,4 mm oder weniger, aus nichtrosten- dem Stahl darunter zum Absatz bestimmt	t t 1000 EUR	* 144 761 768 954	156 907 1 095 019	160 792 998 501	33 33
2722 10 810	- Präzisionsrohre und -hohlprofile, mit aneinander gefügten Rändern, geschweißt, genietet o.ä. geschlossen, mit einem äußeren Durchmesser von 406,4 mm oder weniger, aus anderem als nicht- rostendem Stahl - - kaltgezogen o.ä. kalt- fertiggestellt, mit kreisförmig- em Querschnitt, mit einer Wand- dicke von 2 mm oder weniger darunter zum Absatz bestimmt	t t 1000 EUR	* 143 324 199 137	158 182 221 820	153 279 213 351	21 21
2722 10 830	- - kaltgezogen o.ä. kaltfertig- gestellt, mit kreisförmigem Querschnitt, mit einer Wand- dicke von mehr als 2 mm darunter zum Absatz bestimmt	t t 1000 EUR	* 220 797 213 512 300 359	240 320 233 782 350 283	209 901 205 772 321 900	11 11
2722 10 850	- - kaltgezogen o.ä. kalt- fertiggestellt, mit nicht kreisförmigem Querschnitt darunter zum Absatz bestimmt	t t 1000 EUR	* 157 995 153 386	156 206 176 595	140 422 172 045	8 8
2722 10 910	- Rohre und Hohlprofile, mit anein- ander gefügten Rändern, ge- schweißt, genietet o.ä. geschlossen, mit einem äußeren Durchmesser von 406,4 mm oder weniger, aus anderem als Präzisionsanwendungen, - - nicht kaltgezogen o.ä. kaltfertiggestellt, mit kreis- förmigem Querschnitt darunter zum Absatz bestimmt	t t 1000 EUR	* 462 857 462 857 371 059	407 434 407 434 387 413	371 392 371 392 398 011	20 20

4 Produktion nach Güterarten - Deutschland

Melde-Nr.	Bezeichnung	Einheit	2006	2007	2008	2008 Anzahl Unternehmen	
1	2	3	4	5	6	7	
2722 10 930	- - nicht kaltgezogen o.a. kaltfertiggestellt, mit nicht kreisförmigem Querschnitt darunter zum Absatz bestimmt	t t 1000 EUR	*	.	.	5 5	
	Flansche, Form-, Verschluss- und Verbindungsstücke, Bogen und Winkel, aus Stahl, nicht gegossen						
2722 20 100	- Flansche darunter zum Absatz bestimmt	t t 1000 EUR	*	97 736 333 368	110 324 427 090	116 503 457 197	28 28
2722 20 300	- Form-, Verschluss- und Verbindungsstücke mit Gewinde, nicht zum Stumpfschweißen darunter zum Absatz bestimmt	t t 1000 EUR	*	20 902 20 902 136 871	22 732 22 732 157 472	23 272 185 007	17 17
2722 20 500	- Form-, Verschluss- und Verbindungsstücke ohne Gewinde, nicht zum Stumpfschweißen darunter zum Absatz bestimmt	t t 1000 EUR	*	39 601 39 601 290 472	42 628 42 628 322 435	41 941 41 941 316 123	26 26
	- Bogen, Winkel, Form-, Verschluss- und Verbindungsstücke, zum Stumpfschweißen, aus Stahl, nicht gegossen						
2722 20 730	- - Bogen und Winkel darunter zum Absatz bestimmt	t t 1000 EUR	*	24 217 24 217 108 887	27 424 27 424 131 275	30 730 30 730 144 543	17 17
2722 20 750	- - Andere Form-, Verschluss- und Verbindungsstücke darunter zum Absatz bestimmt	t t 1000 EUR	*	19 116 19 116 149 466	24 860 24 860 202 155	26 328 26 328 208 886	25 25
	Anderer Stabstahl, aus Eisen oder nichtlegiertem Stahl						
	- Stabstahl aus Automatenstahl und aus nichtlegiertem Stahl, mit einem Kohlenstoffgehalt von weniger als 0,25 GHT, nur kalthergestellt od. nur kaltfertiggestellt						
2731 10 130	- - aus Automatenstahl darunter zum Absatz bestimmt	t t 1000 EUR	*	199 708 199 708 181 534	219 392 219 392 216 025	199 235 199 235 220 903	12 12
2731 10 150	- - aus nichtlegiertem Stahl, mit einem Kohlenstoffgehalt von weniger als 0,25 GHT (ohne Flachstahl) darunter zum Absatz bestimmt	t t 1000 EUR	*	382 099 382 099 308 538	428 177 428 177 359 692	376 340 376 340 356 413	11 11
2731 10 300	- Flachstahl aus nichtlegiertem Stahl, mit einem Kohlenstoffgehalt von weniger als 0,25 GHT darunter zum Absatz bestimmt	t t 1000 EUR	*	68 716 68 716 48 213	.	.	2 2
2731 10 500	- Anderer Stabstahl, kaltfertiggestellt, aus nichtlegiertem Stahl, plattiert, überzogen oder bearbeitet darunter zum Absatz bestimmt	t t 1000 EUR	*	.	.	.	1 1
2731 10 600	- Anderer Stabstahl, nur kalthergestellt oder nur kaltfertiggestellt, mit einem Kohlenstoffgehalt von 0,25 GHT oder mehr, bis unter 0,6 GHT darunter zum Absatz bestimmt	t t 1000 EUR	*	104 177 104 177 84 011	107 784 107 784 110 002	97 889 97 889 117 493	11 11
2731 10 700	- Anderer Stabstahl, nur kalthergestellt oder nur kaltfertiggestellt, mit einem Kohlenstoffgehalt von 0,6 GHT oder mehr darunter zum Absatz bestimmt	t t 1000 EUR	*	10 983 10 983 16 293	11 198 11 198 17 793	9 861 9 861 17 287	7 7
	Profile aus unlegiertem Stahl; Stäbe und Flachstahl, aus Schnellarbeitsstahl, Mangan-Silicium-Stahl und aus anderem legierten Stahl, kaltfertiggestellt						
2731 20 100	- Profile aus unlegiertem Stahl darunter zum Absatz bestimmt	t t 1000 EUR	*	55 682 61 754	78 535 73 059	118 607 97 322	9 8
2731 20 200	- Stäbe und Flachstahl						
	- - aus Schnellarbeitsstahl darunter zum Absatz bestimmt	t t 1000 EUR	*	.	.	.	2 2
2731 20 300	- - aus Mangan-Silicium-Stahl darunter zum Absatz bestimmt	t t 1000 EUR	*	-	-	-	-
	- - aus anderem legierten Stahl, nicht plattiert, überzogen oder bearbeitet						
2731 20 530	- - - aus Wälzlagerstahl darunter zum Absatz bestimmt	t t 1000 EUR	*	12 918 12 918 13 013	11 620 11 620 12 749	.	3 3

4 Produktion nach Güterarten - Deutschland

Melde-Nr.	Bezeichnung	Einheit	2006	2007	2008	2008 Anzahl Unternehmen
1	2	3	4	5	6	7
2731 20 550	- - - aus Werkzeugstahl darunter zum Absatz bestimmt	t t 1000 EUR	* 14 333 14 333 46 674	. . . 45 156	3 3
2731 20 570	- - - aus anderem legierten Stahl darunter zum Absatz bestimmt	t t 1000 EUR	* 96 278 96 278 117 304	100 935 100 935 138 522	94 844 94 844 139 184	10 10
2731 20 700	- - aus anderem legierten Stahl (ohne nichtrostenden Stahl), plattiert, überzogen oder bearbeitet darunter zum Absatz bestimmt	t t 1000 EUR	*	2 2
2731 30 300	Stäbe, Flachstahl und Profilstäbe aus nichtrostendem oder aus anderem legierten Stahl, kaltfertiggestellt - Kaltfertiggestellt, aus nichtrostendem Stahl darunter zum Absatz bestimmt	t t 1000 EUR	* 34 812 34 812 132 836	34 190 34 190 149 882	32 919 32 919 138 455	10 10
2731 30 500	- Profilstäbe, nur kalthergestellt oder nur kaltfertiggestellt, aus anderem legierten Stahl (ohne nichtrostenden Stahl) darunter zum Absatz bestimmt	t t 1000 EUR	* 42 858 42 858 89 951	48 907 48 907 120 109	48 889 48 889 125 354	7 7
2732 10 110	Kaltgewalztes Elektrobund und Elektrospaltband, Bandstahl, Spaltband, Kaltband und -spaltband, aus Stahl, mit einer Breite von weniger als 600 mm - Kaltgewalzter Bandstahl aus Stahl, Kaltband mit einer Breite von weniger als 600 mm - - Kaltgewalzter Bandstahl, aus unlegiertem Stahl, mit einem Kohlenstoffgehalt von weniger als 0,25 GHT (ohne Elektrobund), durch Längsteilen hergestellt darunter zum Absatz bestimmt	t t 1000 EUR	* 1 218 158 931 023	1 232 083 994 401	. 1 056 352	20 20
2732 10 120	- - Kaltband, mit einer Breite von weniger als 600 mm - - aus unlegiertem Stahl, mit einem Kohlenstoffgehalt von mehr als 0,25 GHT bis unter 0,6 GHT darunter zum Absatz bestimmt	t t 1000 EUR	* 379 193 370 244	413 562 402 225	394 792 415 752	16 16
2732 10 140	- - - aus unlegiertem Stahl, mit einem Kohlenstoffgehalt von 0,6 GHT oder mehr darunter zum Absatz bestimmt	t t 1000 EUR	* 256 898 256 898 340 405	291 401 291 401 407 584	285 165 285 165 425 898	14 14
2732 10 160	- - - aus legiertem Stahl (ohne nichtrostenden Stahl und Elektrobund) darunter zum Absatz bestimmt	t t 1000 EUR	* 126 364 126 364 142 663	137 626 137 626 149 153	128 457 128 457 146 932	7 7
2732 10 180	- - - aus nicht rostendem Stahl darunter zum Absatz bestimmt	t t 1000 EUR	* 64 037 64 037 277 779	63 163 63 163 364 429	57 514 57 514 278 129	8 8
2732 10 220	- Kaltgewalztes Spaltband, Elektro- band und Elektrospaltband, mit ei- ner Breite von weniger als 600 mm, durch Längsteilen hergestellt - Kaltgewalztes Spaltband aus unlegiertem und legiertem Stahl (ohne nichtrostenden Stahl und ohne Elektrobund) darunter zum Absatz bestimmt	t t 1000 EUR	* 439 396 439 396 220 539	409 758 409 758 169 378	279 691 279 691 148 567	12 12
2732 10 240	- Kaltgewalztes Elektrobund und Elektrospaltband, aus un- legiertem und legiertem Stahl (ohne nichtrostenden Stahl), nicht kornorientiert, mit einem Kohlenstoffgehalt von weniger als 0,25 GHT darunter zum Absatz bestimmt	t t 1000 EUR	*	5 4
2732 10 260	- Kaltgewalztes Elektrospaltband, kornorientiert, aus legiertem Stahl darunter zum Absatz bestimmt	t t 1000 EUR	*	2 1
2732 10 280	- Kaltgewalztes Spaltband, aus nichtrostendem Stahl darunter zum Absatz bestimmt	t t 1000 EUR	*	6 6
2732 20 120	Veredeltes Kaltband und Kaltspalt- band aus unlegiertem Stahl, mit einer Breite von weniger als 600 mm - Veredeltes Kaltband - - Plattiertes Kaltband darunter zum Absatz bestimmt	t t 1000 EUR	*	79 997 126 165	77 122 135 111	3 3

4 Produktion nach Güterarten - Deutschland

Melde-Nr.	Bezeichnung	Einheit	2006	2007	2008	2008 Anzahl Unternehmen
1	2	3	4	5	6	7
2732 20 140	- - Schmelztauchveredeltes Kaltband darunter zum Absatz bestimmt	t t 1000 EUR	*	1 1
2732 20 160	- - Elektrolytisch mit Metallen veredeltes Kaltband darunter zum Absatz bestimmt	t t 1000 EUR	*	5 5
2732 20 180	- - Organisch oder anorganisch beschichtetes Kaltband darunter zum Absatz bestimmt	t t 1000 EUR	*	3 3
2732 20 220	- Veredeltes Kaltspaltband, durch Längsteilen hergestellt - - Schmelztauchveredeltes Kalt- spaltband darunter zum Absatz bestimmt	t t 1000 EUR	*	2 2
2732 20 240	- - Elektrolytisch veredeltes Kalt- spaltband darunter zum Absatz bestimmt	t t 1000 EUR	*	5 5
2732 20 260	- - Organisch beschichtetes Kalt- spaltband darunter zum Absatz bestimmt	t t 1000 EUR	*	3 3
2733 11 300	Profile und profilierte Bleche aus flachgewalzten Erzeugnissen, kalthergestellt oder kaltfertig- gestellt, aus unlegiertem Stahl - Profile (ohne Oberflächenveredlung) darunter zum Absatz bestimmt	t t 1000 EUR	*	20 20
2733 11 500	- Profilierte Bleche darunter zum Absatz bestimmt	t t 1000 EUR	*	4 4
2733 11 700	- Profile, verzinkt oder anders oberflächenveredelt darunter zum Absatz bestimmt	t t 1000 EUR	*	22 22
2733 12 000	Profile aus flachgewalzten Erzeugnissen, kalthergestellt oder kaltfertiggestellt, aus nichtrostendem Stahl darunter zum Absatz bestimmt	t t 1000 EUR	*	14 14
2734 11 301	- - - verzinkt darunter zum Absatz bestimmt	t t 1000 EUR	*	37 31
2734 11 303	- - - verzinkt darunter zum Absatz bestimmt	t t 1000 EUR	*	9 9
2734 11 304	- - - anders überzogen darunter zum Absatz bestimmt	t t 1000 EUR	*	4 3
2734 11 306	- - - nicht überzogen (blank) darunter zum Absatz bestimmt	t t 1000 EUR	*	6 6
2734 11 308	- - - verzinkt darunter zum Absatz bestimmt	t t 1000 EUR	*	3 3
2734 11 309	- - - anders überzogen darunter zum Absatz bestimmt	t t 1000 EUR	*	2 2
2734 11 503	- - nicht überzogen (blank) darunter zum Absatz bestimmt	t t 1000 EUR	*	15 13
2734 11 505	- - verzinkt darunter zum Absatz bestimmt	t t 1000 EUR	*	8 6
2734 11 509	- - anders überzogen darunter zum Absatz bestimmt	t t 1000 EUR	*	2 2
2734 11 703	- - nicht überzogen (blank) darunter zum Absatz bestimmt	t t 1000 EUR	*	15 15

4 Produktion nach Güterarten - Deutschland

Melde-Nr.	Bezeichnung	Einheit	2006	2007	2008	2008 Anzahl Unternehmen
1	2	3	4	5	6	7
2734 11 705	- - verzinkt darunter zum Absatz bestimmt	t t 1000 EUR	* 37 338 34 515 38 840	36 328 33 891 40 838	46 784 44 496 63 772	8 7
2734 11 709	- - anders überzogen darunter zum Absatz bestimmt	t t 1000 EUR	* 50 632 50 767	51 376 51 785	49 594 57 250	6 6
2734 12 300	Draht, aus nichtrostendem und aus anderem legierten Stahl - aus nichtrostendem Stahl darunter zum Absatz bestimmt	t t 1000 EUR	* 34 319 33 375 178 062	33 349 32 582 222 443	31 574 30 978 174 356	13 11
2734 12 503	- aus anderem legierten Stahl - - Schweißdrähte, -bänder und -stäbe, weder umhüllt noch gefüllt darunter zum Absatz bestimmt	t t 1000 EUR	* 86 855 86 855 173 332	93 437 93 437 221 215	90 873 90 873 221 191	6 6
2734 12 509	- - Anderer Draht darunter zum Absatz bestimmt	t t 1000 EUR	* 54 410 60 569	72 599 74 936	60 166 69 900	14 12
2741 10 300	Silber (einschl. vergoldetem oder platinisiertem Silber), in Rohform oder als Pulver und als Halbzeug - in Rohform oder als Pulver darunter zum Absatz bestimmt	kg kg 1000 EUR	* 1 526 615 458 195	1 672 784 535 179	1 783 258 596 257	11 10
2741 10 500	- als Halbzeug darunter zum Absatz bestimmt	kg kg 1000 EUR	* 2 245 558 381 243	2 635 840 455 341	2 796 911 512 824	14 14
2741 20 300	Gold (einschl. platinisiertem Gold), in Rohform oder als Pulver und als Halbzeug - in Rohform oder als Pulver darunter zum Absatz bestimmt	kg kg 1000 EUR	* 79 691 .	89 155 .	. 733 576	8 7
2741 20 500	- als Halbzeug darunter zum Absatz bestimmt	kg kg 1000 EUR	* 86 608 842 726	91 475 901 336	94 006 886 404	16 16
2741 20 700	- Gold zu monetären Zwecken darunter zum Absatz bestimmt	kg kg 1000 EUR	* - - -	- - -	- - -	- -
2741 30 300	Platin u.a. Edelmetalle, a.n.g., in Rohform oder als Pulver und als Halbzeug - in Rohform oder als Pulver darunter zum Absatz bestimmt	kg kg 1000 EUR	* . . 390 635	. . 439 395	. . 573 498	6 5
2741 30 500	- als Halbzeug darunter zum Absatz bestimmt	kg kg 1000 EUR	* 116 360 245 714	137 645 291 783	121 597 369 523	9 9
2741 40 000	Goldplattierungen auf unedlen Metallen oder auf Silber, in Rohform oder als Halbzeug darunter zum Absatz bestimmt	kg kg 1000 EUR	* 1 078 547 54 820	1 078 520 60 856	987 211 54 958	6 6
2741 50 300	Silberplattierungen auf unedlen Metallen; Platinplattierungen auf unedlen Metallen, auf Silber oder auf Gold, in Rohform oder als Halbzeug - Silberplattierungen auf unedlen Metallen, in Rohform oder als Halbzeug darunter zum Absatz bestimmt	kg kg 1000 EUR	* 98 643 48 366	105 750 54 843	112 775 51 050	5 4
2741 50 500	- Platinplattierungen auf unedlen Metallen, auf Silber oder auf Gold, in Rohform oder als Halbzeug darunter zum Absatz bestimmt	kg kg 1000 EUR	*	1 1
2741 61 000	Abfälle und Schrott von Edelmetallen - von Gold (einschl. Goldplattierun- gen) (ohne andere Edelmetalle ent- haltende Aschen und Rückstände (Gekrätz))	kg 1000 EUR	- -	-
2741 62 000	- von Platin (einschl. Platin- plattierungen und von anderen Edelmetallen oder Edelmetall- plattierungen (ohne Gold))	kg 1000 EUR	1
2742 11 300	Aluminium in Rohform, Aluminium- legierungen - Nichtlegiertes Aluminium in Rohform darunter zum Absatz bestimmt	t t 1000 EUR	* 224 909 425 503	279 660 529 348	305 207 591 358	11 11
2742 11 530	- Aluminiumlegierungen - - Primäraluminium darunter zum Absatz bestimmt	t t 1000 EUR	* 389 236 610 953	313 624 562 718	320 356 563 863	7 7

4 Produktion nach Güterarten - Deutschland

Melde-Nr.	Bezeichnung	Einheit	2006	2007	2008	2008 Anzahl Unternehmen	
1	2	3	4	5	6	7	
2742 11 550	- - Sekundäraluminium darunter zum Absatz bestimmt	t t 1000 EUR	*	1 109 933 1 429 948	1 033 860 1 396 623	1 064 402 1 368 959	19 19
2742 12 000	Aluminiumoxid (ohne künstlichen Korund) darunter zum Absatz bestimmt	t t 1000 EUR	*	651 369 200 272	787 581 245 425	819 139 256 860	10 10
2742 21 000	Pulver und Flitter, aus Aluminium darunter zum Absatz bestimmt	t t 1000 EUR	*	23 181 225 415	22 497 234 009	21 116 212 393	6 5
2742 22 300	Stangen (Stäbe) und Profile, aus Aluminium - aus nichtlegiertem Aluminium darunter zum Absatz bestimmt	t t 1000 EUR	*	5 696 45 405	3 936 .	3 433 26 272	8 8
2742 22 500	- aus Aluminiumlegierungen darunter zum Absatz bestimmt	t t 1000 EUR	*	577 330 567 292 2 175 736	598 952 587 966 .	581 364 570 022 .	48 47
2742 23 300	Draht aus Aluminium - aus nichtlegiertem Aluminium darunter zum Absatz bestimmt	t t 1000 EUR	*	28 039 6 270 17 735	18 431 5 472 17 312	32 269 11 850 28 740	6 4
2742 23 500	- aus Aluminiumlegierungen darunter zum Absatz bestimmt	t t 1000 EUR	*	7 077 7 077 31 339	8 268 8 268 38 943	. . .	2 2
2742 24 300	Bleche und Bänder aus Aluminium, mit einer Dicke von mehr als 0,2 mm - aus nichtlegiertem Aluminium darunter zum Absatz bestimmt	t t 1000 EUR	*	1 294 902 1 920 828	1 278 420 2 022 386	1 199 197 1 896 352	12 12
2742 24 500	- aus Aluminiumlegierungen darunter zum Absatz bestimmt	t t 1000 EUR	*	1 549 648 2 365 140	1 622 115 2 630 832	1 557 699 2 397 319	21 20
2742 25 000	Folien und dünne Bänder, aus Alu- minium (auch bedruckt oder auf Papier, Pappe, Kunststoff o.ä. Unterlagen), mit einer Dicke (ohne Unterlage) von 0,2 mm oder weniger darunter zum Absatz bestimmt	t t 1000 EUR	*	327 143 327 143 1 577 173	322 544 322 544 1 579 539	311 913 311 913 1 469 909	20 20
2742 26 300	Rohre aus Aluminium; Rohrform-, Rohrverschluss- und Rohrverbin- dungsstücke, aus Aluminium - Rohre aus nichtlegiertem Aluminium darunter zum Absatz bestimmt	t t 1000 EUR	*	633 633 4 445	523 523 3 367	488 488 3 232	6 6
2742 26 500	- Rohre aus Aluminiumlegierungen darunter zum Absatz bestimmt	t t 1000 EUR	*	28 293 159 218	32 176 185 328	31 380 183 179	12 12
2742 26 700	- Rohrform-, Rohrverschluss- und Rohrverbindungsstücke, aus Aluminium darunter zum Absatz bestimmt	t t 1000 EUR	*	1 541 874 8 005	1 738 1 057 8 864	. 1 319 9 497	11 9
2742 31 000	Asche und Rückstände (oh. solche der Eisen- und Stahlherstellung), die überwiegend Aluminium enthalten	t t 1000 EUR	*	8 517	.	.	4
2742 32 000	Abfälle und Schrott, aus Aluminium	t t 1000 EUR	*	58 961 99 360	50 892 83 497	45 346 65 476	24
2743 11 300	Blei, in Rohform - raffiniert darunter zum Absatz bestimmt	t t 1000 EUR	*	283 926 283 926 306 700	291 882 291 882 558 212	325 334 325 334 492 838	7 7
2743 11 500	- mit Antimon darunter zum Absatz bestimmt	t t 1000 EUR	*	37 052 37 052 37 554	64 826 64 826 118 419	49 215 49 215 77 564	4 4
2743 11 900	- Anderes Blei (z.B. Werkblei) darunter zum Absatz bestimmt	t t 1000 EUR	*	57 554 57 554 33 902	69 935 69 935 83 938	70 575 70 575 54 566	6 6
2743 12 300	Zinn, in Rohform - raffiniert darunter zum Absatz bestimmt	t t 1000 EUR	*	287 194 287 194 738 313	264 843 264 843 653 899	261 724 261 724 349 420	4 4
2743 12 500	- in Rohform, Zinnlegierungen darunter zum Absatz bestimmt	t t 1000 EUR	*	74 778 74 778 197 648	72 051 72 051 208 410	67 055 67 055 119 961	8 8
2743 13 300	Zinn, in Rohform - nichtlegiert darunter zum Absatz bestimmt	t t 1000 EUR	*	- - -	- - -	. . .	1 1
2743 13 500	- Zinnlegierungen darunter zum Absatz bestimmt	t t 1000 EUR	*	6 046 6 046 21 858	6 674 6 674 36 928	6 114 6 114 38 832	6 6
2743 21 000	Stangen (Stäbe), Profile und Draht, aus Blei darunter zum Absatz bestimmt	t t 1000 EUR	*	9 863 9 863 16 605	9 777 9 777 18 572	9 200 9 200 17 285	6 6

Melde-Nr.	Bezeichnung	Einheit	2006	2007	2008	2008 Anzahl Unternehmen
1	2	3	4	5	6	7
2743 22 000	Platten, Bleche, Bänder und Folien aus Blei; Pulver und Flitter, aus Blei	t	28 115	.	25 738	4
	darunter zum Absatz bestimmt	t	28 115	.	25 738	4
2743 23 000	Rohre, Rohrform-, Rohrverschluss- und Rohrverbindungsstücke, aus Blei	1000 EUR	52 085	76 155	64 667	
	darunter zum Absatz bestimmt	t	.	.	.	1
		t	.	.	.	1
2743 24 000	Staub, Pulver und Flitter, aus Zink	t	13 367	13 414	79 507	5
	darunter zum Absatz bestimmt	t	13 367	13 414	79 507	5
		1000 EUR	40 711	37 083	56 954	
2743 25 300	Stangen (Stäbe), Profile, Draht, Bleche, Bänder und Folien, aus Zink	t	26 613	23 378	23 591	4
	- Stangen (Stäbe), Profile und Draht	t	26 613	23 378	23 591	4
	darunter zum Absatz bestimmt	1000 EUR	103 328	101 992	90 591	
2743 25 500	- Bleche, Bänder und Folien	t	.	.	.	3
	darunter zum Absatz bestimmt	t	.	.	.	3
		1000 EUR	.	.	.	
2743 26 000	Rohre, Rohrform-, Rohrverschluss- und Rohrverbindungsstücke, aus Zink	t	14 156	14 698	18 660	8
	darunter zum Absatz bestimmt	t	69 349	70 688	62 967	7
2743 27 000	Stangen (Stäbe), Profile und Draht, aus Zinn	t	.	.	.	3
	darunter zum Absatz bestimmt	t	.	.	.	3
		1000 EUR	.	.	.	
2743 28 300	Bleche, Bänder, Folien und dünne Bänder, Pulver und Flitter, aus Zinn	t	.	.	.	2
	- Bleche und Bänder, mit einer Dicke von mehr als 0,2 mm	t	.	.	.	2
	darunter zum Absatz bestimmt	1000 EUR	.	.	.	
2743 28 600	- Folien und dünne Bänder (auch bedruckt oder auf Papier, Pappe, Kunststoff o.ä. Unterlagen), mit einer Dicke (ohne Unterlage) von 0,2 mm oder weniger; Pulver und Flitter	t	.	395	.	4
	darunter zum Absatz bestimmt	t	.	395	.	4
		1000 EUR	.	.	.	
2743 29 000	Rohre, Rohrform-, Rohrverschluss- und Rohrverbindungsstücke, aus Zinn	t	.	.	.	1
	darunter zum Absatz bestimmt	t	.	.	.	1
		1000 EUR	.	.	.	
2743 31 000	Aschen und Rückstände (oh. solche der Eisen- und Stahlherstellung), die überwiegend Zink oder Blei enthalten	t	120 634	126 829	.	4
		1000 EUR	109 832	121 386	.	
2743 32 000	Abfälle und Schrott, aus Blei, Zink oder Zinn	t	.	.	.	3
		1000 EUR	.	.	.	
2744 11 000	Kupfermatte; Zementkupfer (gefälltes Kupfer)	t	-	-	-	-
	darunter zum Absatz bestimmt	t	-	-	-	-
		1000 EUR	-	-	-	
2744 12 000	Nicht raffiniertes Kupfer; Kupferanoden zum elektrolytischen Raffinieren	t	.	.	.	1
	darunter zum Absatz bestimmt	t	.	.	.	1
		1000 EUR	.	.	.	
2744 13 300	Raffiniertes Kupfer und Kupferlegierungen, in Rohform; Kupfervorlegierungen	t	.	.	.	3
	- Raffiniertes Kupfer in Rohform (z.B. Kathoden, Drahtbarren, Knüppel)	t	.	.	.	2
	darunter zum Absatz bestimmt	t	.	.	.	
		1000 EUR	.	.	.	
2744 13 500	- Kupferlegierungen, in Rohformen	t	38 961	37 888	40 146	6
	darunter zum Absatz bestimmt	t	202 883	206 213	203 243	6
		1000 EUR				
2744 13 700	- Kupfervorlegierungen	t	.	.	.	1
	darunter zum Absatz bestimmt	t	.	.	.	1
		1000 EUR	.	.	.	
2744 21 000	Pulver und Flitter, aus Kupfer	t	19 988	21 926	20 670	6
	darunter zum Absatz bestimmt	t	19 988	21 926	20 670	6
		1000 EUR	164 696	197 089	184 697	
2744 22 000	Stangen (Stäbe) und Profile, aus Kupfer	t	269 544	270 775	244 406	17
	darunter zum Absatz bestimmt	t	715 599	794 511	646 960	17
		1000 EUR				
2744 23 300	Draht aus Kupfer	t	803 340	855 243	830 212	18
	- aus raffiniertem Kupfer mit einer größten Querschnittsabmessung von mehr als 6 mm; Draht aus Kupferlegierungen	t	761 557	808 226	778 928	18
	darunter zum Absatz bestimmt	1000 EUR	2 589 098	2 577 557	2 251 661	

Melde-Nr.	Bezeichnung	Einheit	2006	2007	2008	2008 Anzahl Unternehmen
1	2	3	4	5	6	7
2744 23 500	- aus raffiniertem Kupfer mit einer größten Querschnittsabmessung von mehr als 0,5 mm bis 6 mm	t	*	.	.	.
	darunter zum Absatz bestimmt	t
		1000 EUR	127 330 353 362	130 069 323 867	187 693 144 615 359 845	20 17
2744 23 700	- aus raffiniertem Kupfer mit einer größten Querschnittsabmessung von 0,5 mm oder weniger	t	*	.	.	.
	darunter zum Absatz bestimmt	t
		1000 EUR	31 148 102 846	34 033 118 711	36 599 134 234	13 13
2744 24 000	Bleche und Bänder, aus Kupfer mit einer Dicke von mehr als 0,15 mm	t	*	.	.	.
	darunter zum Absatz bestimmt	t
		1000 EUR	672 675 2 504 464	643 701 632 304 2 479 974	577 052 2 205 827	20 20
2744 25 000	Folien und dünne Bänder, aus Kupfer (auch bedruckt oder auf Papier, Pappe, Kunststoff o.ä. Unterlagen), mit einer Dicke (ohne Unterlage) von 0,15 mm oder weniger	t	*	.	.	.
	darunter zum Absatz bestimmt	t
		1000 EUR	20 747 20 747 169 570	23 086 23 086 189 850	24 487 189 719	8 8
	Rohre, Rohrform-, Rohrverschluss- und Rohrverbindungsstücke, aus Kupfer	t	*	.	.	.
2744 26 300	- Rohre	t
	darunter zum Absatz bestimmt	t
		1000 EUR	294 905 282 136 1 411 055	275 232 261 643 1 436 693	265 262 251 952 1 331 057	18 18
2744 26 500	- Rohrform-, Rohrverschluss- und Rohrverbindungsstücke	t	*	.	.	.
	darunter zum Absatz bestimmt	t
		1000 EUR	14 208 85 893	12 520 77 000	9 869 79 343	16 15
2744 31 000	Aschen und Rückstände (oh. solche der Eisen- und Stahlherstellung), die überwiegend Kupfer enthalten	t
		1000 EUR	.	.	.	3
2744 32 000	Abfälle und Schrott aus Kupfer	t
		1000 EUR	1 558 3 971	1 593 2 868	1 438 2 492	4
2745 11 000	Nickelmatte, Nickeloxidsinter u.a. Zwischenerzeugnisse der Nickelmetallurgie	t	*	.	.	.
	darunter zum Absatz bestimmt	t
		1000 EUR	- - -	- - -	- - -	- -
2745 12 300	Nickel in Rohform	t	*	.	.	.
	- nichtlegiert	t
	darunter zum Absatz bestimmt	t
		1000 EUR	- -	- -	- -	2 1
2745 12 500	- Nickellegierungen	t	*	.	.	.
	darunter zum Absatz bestimmt	t
		1000 EUR	2 215 39 420	1 673 44 024	1 627 29 718	5 4
2745 21 000	Pulver und Flitter, aus Nickel	t	*	.	.	.
	darunter zum Absatz bestimmt	t
		1000 EUR	.	.	.	3 3
2745 22 000	Stangen (Stäbe), Profile und Draht, aus Nickel	t	*	.	.	.
	darunter zum Absatz bestimmt	t
		1000 EUR	16 534 16 534 305 922	20 478 20 478 467 353	19 604 19 604 401 000	14 14
2745 23 000	Bleche, Bänder und Folien, aus Nickel	t	*	.	.	.
	darunter zum Absatz bestimmt	t
		1000 EUR	23 015 417 565	27 089 668 035	26 106 499 364	10 10
	Rohre, Rohrform-, Rohrverschluss- u. Rohrverbindungsstücke, aus Nickel	t	*	.	.	.
2745 24 300	- Rohre	t
	darunter zum Absatz bestimmt	t
		1000 EUR	.	.	.	3 3
2745 24 500	- Rohrform-, Rohrverschluss- und Rohrverbindungsstücke	t	*	.	.	.
	darunter zum Absatz bestimmt	t
		1000 EUR	.	.	.	2 2
	Andere NE-Metalle u. Halbzeug daraus (einschl. Abfällen und Schrott)	t	*	.	.	.
	- Wolfram; Pulver, Stangen (Stäbe), Profile, Bleche aus Wolfram; Molybdän und Waren daraus	t
	darunter zum Absatz bestimmt	t
		1000 EUR	- - -	- - -	- - -	- -
2745 30 130	- - Wolfram (einschl. Abfällen und Schrott); Pulver aus Wolfram	t	*	.	.	.
	darunter zum Absatz bestimmt	t
		1000 EUR	1 921 .	.	.	4 3
2745 30 150	- - Stangen (Stäbe), Profile, Bleche, Bänder, Folien und Draht, aus Wolfram	t	*	.	.	.
	darunter zum Absatz bestimmt	t
		1000 EUR	610 57 407	770 69 913	680 64 873	6 6
2745 30 170	- - Molybdän und Waren daraus (einschl. Abfällen und Schrott)	t	*	.	.	.
	darunter zum Absatz bestimmt	t
		1000 EUR	1 015 68 173	477 40 490	812 57 264	7 7

4 Produktion nach Güterarten - Deutschland

Melde-Nr.	Bezeichnung	Einheit	2006	2007	2008	2008 Anzahl Unternehmen
1	2	3	4	5	6	7
2745 30 230	- Tantal, Magnesium, Waren daraus; Cobaltmatte, Cobalt und Waren daraus - Tantal und Waren daraus (einschl. Abfällen und Schrott) darunter zum Absatz bestimmt	t t 1000 EUR	* 47 018	. . .	5 5
2745 30 250	- Magnesium und Waren daraus (einschl. Abfällen und Schrott) darunter zum Absatz bestimmt	t t 1000 EUR	* . 21 863 67 622	23 599 23 599 71 749	23 513 23 513 87 554	8 8
2745 30 270	- Cobaltmatte u.a. Zwischener- zeugnisse der Cobaltmetallur- gie; Cobalt und Waren daraus (einschl. Abfällen und Schrott) darunter zum Absatz bestimmt	t t 1000 EUR	* . 686 63 638	685 685 59 779	913 913 68 013	6 6
2745 30 330	- Bismut und Waren daraus, Cadmium in Rohform und Waren daraus - Bismut und Waren daraus (einschl. Abfällen und Schrott) darunter zum Absatz bestimmt	t t 1000 EUR	* . . .	- - - .	- - - .	- -
2745 30 350	- Cadmium in Rohform (einschl. Abfällen und Schrott), Pulver aus Cadmium darunter zum Absatz bestimmt	t t 1000 EUR	*	2 2
2745 30 370	- Andere Waren aus Cadmium darunter zum Absatz bestimmt	t t 1000 EUR	*	1 1
2745 30 430	- Titan, Zirkonium und Antimon, Waren daraus - Titan und Waren daraus (einschl. Abfällen und Schrott) darunter zum Absatz bestimmt	t t 1000 EUR	* . . 114 801	6 099 6 099 174 378	. . 182 366	8 8
2745 30 450	- Zirkonium und Waren daraus (einschl. Abfällen und Schrott) darunter zum Absatz bestimmt	t t 1000 EUR	* . 74 74	75 75 .	74 74 18 150	4 4
2745 30 470	- Antimon und Waren daraus (einschl. Abfällen und Schrott) darunter zum Absatz bestimmt	t t 1000 EUR	*	1 1
2745 30 530	- Mangan, Beryllium, Chrom etc., Cermets, Waren daraus - Mangan und Waren daraus (einschl. Abfällen und Schrott) darunter zum Absatz bestimmt	t t 1000 EUR	*	- - . .	1 1
2745 30 550	- Beryllium, Chrom, Germanium, Vanadium, Gallium, Hafnium, Indium, Niob, Rhenium, Thallium, Waren daraus (einschl. Abfällen und Schrott) darunter zum Absatz bestimmt	t t 1000 EUR	* . 1 570 1 570 57 030	1 556 1 556 66 508	1 423 1 423 70 822	7 7
2745 30 570	- Cermets und Waren daraus (einschl. Abfällen und Schrott) darunter zum Absatz bestimmt	t t 1000 EUR	*	2 2
2745 41 000	Aschen und Rückstände (ohne solche der Eisen- und Stahlherstellung), die Metalle oder Metallverbindungen enthalten, a.n.g.	t 1000 EUR	1
2745 42 000	Abfälle und Schrott, aus Nickel	t 1000 EUR	2
2751 11 100	Teile aus Temperguss - für Straßenfahrzeuge darunter zum Absatz bestimmt	t t 1000 EUR	*	2 2
2751 11 300	- Lagerschalen darunter zum Absatz bestimmt	t t 1000 EUR	* . - -	- - - -	- - - -	- -
2751 11 400	- für Motoren und Antriebselemente darunter zum Absatz bestimmt	t t 1000 EUR	*	1 1
2751 11 500	- für sonstige Maschinenbauerzeugnisse darunter zum Absatz bestimmt	t t 1000 EUR	*	1 1
2751 11 900	- für sonstige Verwendungszwecke darunter zum Absatz bestimmt	t t 1000 EUR	* . 35 720 88 595	36 150 90 237	35 636 92 167	10 10
2751 12 100	Teile aus Gusseisen mit Kugelgraphit - für Straßenfahrzeuge darunter zum Absatz bestimmt	t t 1000 EUR	* . 760 833 1 067 295	. . 824 342 1 198 325	. . 751 937 1 198 104	25 25
2751 12 200	- Wellen darunter zum Absatz bestimmt	t t 1000 EUR	*	1 1

4 Produktion nach Güterarten - Deutschland

Melde-Nr.	Bezeichnung	Einheit	2006	2007	2008	2008 Anzahl Unternehmen
1	2	3	4	5	6	7
2751 12 300	- Lagerschalen darunter zum Absatz bestimmt	t t 1000 EUR	· · ·	· · ·	· · ·	2 2
2751 12 400	- für Motoren und Antriebselemente darunter zum Absatz bestimmt	t t 1000 EUR	34 564 76 302	35 310 78 050	38 988 92 679	18 16
2751 12 500	- für sonstige Maschinenbauerzeugnisse darunter zum Absatz bestimmt	t t 1000 EUR	370 926 346 207 660 241	427 792 406 079 815 311	498 794 477 607 1 054 474	74 72
2751 12 900	- für sonstige Verwendungszwecke darunter zum Absatz bestimmt	t t 1000 EUR	300 262 280 141 400 747	320 988 299 601 469 284	373 616 350 782 611 193	51 48
2751 13 100	Teile aus nicht verformbarem Gusseisen (Eisenguss) - für Straßenfahrzeuge darunter zum Absatz bestimmt	t t 1000 EUR	830 009 955 166	917 485 1 084 773	850 927 1 121 763	25 25
2751 13 200	- Wellen darunter zum Absatz bestimmt	t t 1000 EUR	· · ·	· · ·	· · ·	1 1
2751 13 300	- Lagerschalen darunter zum Absatz bestimmt	t t 1000 EUR	· 727 1 448	· 729 1 563	· 1 032 2 191	3 3
2751 13 400	- für Motoren und Antriebselemente darunter zum Absatz bestimmt	t t 1000 EUR	571 923 537 757 689 259	661 120 632 678 817 390	664 901 638 240 910 257	31 29
2751 13 500	- für sonstige Maschinenbauerzeugnisse darunter zum Absatz bestimmt	t t 1000 EUR	518 652 366 475 654 163	577 578 409 843 734 713	545 052 396 854 762 426	93 90
2751 13 900	- für sonstige Verwendungszwecke darunter zum Absatz bestimmt	t t 1000 EUR	399 555 340 783 452 972	429 792 369 076 522 046	420 565 362 527 584 289	54 52
2752 10 100	Teile aus Stahlguss - für Straßenfahrzeuge darunter zum Absatz bestimmt	t t 1000 EUR	· 3 896 60 347	· · 61 599	· · 43 692	9 9
2752 10 300	- Lagerschalen darunter zum Absatz bestimmt	t t 1000 EUR	- - -	- - -	- - -	- -
2752 10 400	- für Motoren und Antriebselemente darunter zum Absatz bestimmt	t t 1000 EUR	747 747 6 408	2 102 2 102 16 199	2 338 2 338 18 208	5 5
2752 10 500	- für sonstige Maschinenbauerzeugnisse darunter zum Absatz bestimmt	t t 1000 EUR	54 736 49 825 305 072	55 738 48 502 344 577	61 276 52 566 420 157	26 26
2752 10 900	- für sonstige Erzeugnisse darunter zum Absatz bestimmt	t t 1000 EUR	90 131 76 281 579 235	· 80 871 679 833	· 86 479 770 891	39 38
2753 10 100	Teile aus Leichtmetallguss - für Straßenfahrzeuge darunter zum Absatz bestimmt	t t 1000 EUR	466 352 309 694 2 002 080	492 361 339 844 2 202 593	493 292 337 553 2 126 583	83 78
2753 10 200	- Wellen darunter zum Absatz bestimmt	t t 1000 EUR	· · ·	· · ·	· · ·	3 3
2753 10 300	- Lagerschalen darunter zum Absatz bestimmt	t t 1000 EUR	822 ·	840 ·	843 ·	7 7
2753 10 400	- für Motoren und Antriebselemente darunter zum Absatz bestimmt	t t 1000 EUR	209 871 149 611 973 659	226 963 155 945 1 007 919	213 436 143 096 895 137	62 54
2753 10 500	- für sonstige Maschinenbauerzeugnisse darunter zum Absatz bestimmt	t t 1000 EUR	33 408 29 298 304 153	37 397 31 985 347 402	40 714 35 248 352 772	92 88
2753 10 900	- für sonstige Verwendungszwecke darunter zum Absatz bestimmt	t t 1000 EUR	149 826 111 207 834 185	163 529 125 916 913 045	151 657 110 738 921 530	158 149
2754 10 100	Teile aus Buntmetall-/ Schwermetallguss - für Straßenfahrzeuge darunter zum Absatz bestimmt	t t 1000 EUR	· 8 110 69 871	· 9 801 72 957	· 9 696 65 162	20 18
2754 10 200	- Wellen darunter zum Absatz bestimmt	t t 1000 EUR	· · ·	· · ·	· · ·	2 2
2754 10 300	- Lagerschalen darunter zum Absatz bestimmt	t t 1000 EUR	· · ·	· · ·	· · ·	6 5

4 Produktion nach Güterarten - Deutschland

Melde-Nr.	Bezeichnung	Einheit	2006	2007	2008	2008 Anzahl Unternehmen
1	2	3	4	5	6	7
2754 10 400	- für Motoren und Antriebselemente darunter zum Absatz bestimmt	t t 1000 EUR	* 468 468 5 955	523 523 6 495	474 474 6 230	9 9
2754 10 500	- für sonstige Maschinenbauerzeugnisse darunter zum Absatz bestimmt	t t 1000 EUR	* 47 408 3 740 50 371	43 721 3 921 55 119	43 668 3 936 54 199	46 34
2754 10 900	- für sonstige Verwendungszwecke darunter zum Absatz bestimmt	t t 1000 EUR	* 67 446 57 819 470 697	65 999 58 658 552 765	62 363 55 566 505 119	100 91
	Metallerzeugnisse					
	Vorgefertigte Gebäude aus Eisen, Stahl oder Aluminium					
2811 10 303	- Vorgefertigte Gebäude aus Eisen oder Stahl - - Hallen ohne Einbauten	m² t 1000 EUR	4 303 307 269 956 437 642	5 646 634 399 348 529 579	5 971 696 404 451 661 436	94
2811 10 305	- - Hallen mit Einbauten	m² t 1000 EUR	1 938 285 79 124 182 448	2 505 843 106 220 235 185	3 932 548 124 439 309 922	23
2811 10 307	- - Stahl-Profilblech-Garagen; Gartenhäuser u.ä. Fertigteilbauten, aus Stahlblech	m² t 1000 EUR	75 393 43 964 79 824	84 497 28 828 73 041	20 946 76 223	7
2811 10 309	- - Andere Fertigteilbauten und bewohnbare Container	m² t 1000 EUR	531 169 69 760 286 658	640 833 95 016 327 228	807 475 116 240 418 802	33
2811 10 500	- Vorgefertigte Gebäude aus Aluminium	m² t 1000 EUR	28 550 2 390 20 918	29 094 2 495 21 111	37 258 3 087 36 740	12
2811 21 003	Brücken und Brückenelemente, aus Eisen oder Stahl - Verkehrsbrücken und Teile dafür	t 1000 EUR	37 429 97 746	45 832 128 253	50 856 150 138	31
2811 21 005	- Signal-, Rohr- und Kabelbrücken	t 1000 EUR	1 702 4 056	3 411 9 291	2 479 6 951	8
2811 22 000	Türme und Gittermaste, aus Eisen oder Stahl	t 1000 EUR	197 404 332 883	230 279 423 801	290 022 546 674	39
2811 23 130	Andere Konstruktionen und Konstruk- tionsteile, a.n.g., aus Eisen, Stahl oder Aluminium; vorgearbeitete Bleche, Stäbe, Profile u. dgl., aus Eisen, Stahl oder Aluminium - Gerüst-, Schalungs- oder Stützma- terial, aus Eisen oder Stahl - - Strebausbau (z.B. Grubenstempel; ohne schreitenden hydraulischen Grubenausbau) und Zubehör	t 1000 EUR	68 478	50 361	7 605 48 434	5
2811 23 150	- - Streckenausbau (z.B. Streckenbögen) und Zubehör	t 1000 EUR	113 196	107 445	123 932	8
2811 23 170	- - Anderes Gerüst-, Schalungs- oder Stützmaterial, aus Eisen oder Stahl	t 1000 EUR	192 076 570 658	241 842 707 512	262 407 787 448	47
2811 23 300	- Schützen, Wehre u.a. Kon- struktionen für den Wasserbau, aus Eisen oder Stahl	t 1000 EUR	18 976 52 533	19 097 61 247	19 366 59 402	27
2811 23 400	- Isolierbauelemente, Verbundplatten aus zwei Profilblechen mit einer isolierenden Mittellage, aus Stahlblech	t 1000 EUR	320 996 570 280	324 229 600 866	419 539 744 467	46
2811 23 500	- Rollläden u.a. Konstruktionen und Konstruktionsteile, ausschließlich oder hauptsächlich aus Stahlblech	t 1000 EUR	1 120 772 1 795 492	1 268 189 2 123 914	1 170 620 2 276 596	304
2811 23 611	- - - Skelettkonstruktionen, Stütz- und Trägerkonstruktionen für den Anlagenbau sowie für andere Zwecke, aus Eisen oder Stahl - - - Skelettkonstruktionen für Hallen (z.B. Produktions-, Lager-, Fertigungs-, Freizeithallen)	t 1000 EUR	282 565 505 758	297 576 562 519	369 752 715 867	131

4 Produktion nach Güterarten - Deutschland

Melde-Nr.	Bezeichnung	Einheit	2006	2007	2008	2008 Anzahl Unternehmen
1	2	3	4	5	6	7
2811 23 612	- - - Skelettkonstruktionen für Büro-, Amts- und Anstaltsgebäude	t	17 023	18 272	16 664	27
		1000 EUR	32 392	39 708	41 866	
2811 23 613	- - - Skelettkonstruktionen für andere Gebäude (z.B. Bahnhöfe, Flughäfen)	t	77 309	83 885	91 043	74
		1000 EUR	196 842	251 733	306 468	
2811 23 614	- - - Stütz- u. Trägerkonstruktionen für den Anlagenbau (z.B. für Raffinerien, chemische Industrien, Hütten- und Kraftwerke)	t	157 955	169 522	190 808	128
		1000 EUR	426 133	485 377	579 741	
2811 23 615	- - - Stütz- u. Trägerkonstruktionen für andere Zwecke	t	332 451	371 317	497 932	218
		1000 EUR	446 368	553 977	693 434	
	- - - Andere Konstruktionen und zu Konstruktionszwecken vorgearbeitete Stäbe, Profile u.dgl., aus Eisen oder Stahl					
2811 23 691	- - - Ortsfeste Gerüstkonstruktionen	t	176 690	287 715	323 756	35
		1000 EUR	359 812	475 284	415 132	
2811 23 692	- - - Dachstühle und Teile dafür (z.B. Be- und Überdachungen)	t	9 397	8 934	10 151	23
		1000 EUR	20 204	21 037	17 984	
2811 23 693	- - - Glasdachkonstruktionen (z.B. Wintergärten)	m²	370 118	416 661	432 027	48
		t	16 864	23 896	27 906	
		1000 EUR	93 754	131 232	143 489	
2811 23 694	- - - Regale (ohne Fachbodenregale und Systemprofile)	t	269 730	306 189	305 557	48
		1000 EUR	325 786	443 346	477 514	
2811 23 695	- - - Stahlschutzplanken	t	101 370	94 665	110 415	8
		1000 EUR	86 912	87 700	95 608	
2811 23 696	- - - Abdeckungen (Lichtgitter) und Roste aus gewalzten oder stranggepressten Stahlprofilen (auch aus Rohren)	t	278 666	299 100	336 447	188
		1000 EUR	734 521	832 466	903 102	
2811 23 697	- - - Scheren- und Rollgitter	t				7
		1000 EUR	4 939	5 932	5 469	
2811 23 699	- - - Geländer, Treppen, Markisen-gestelle u.a. Konstruktionen und zu Konstruktionszwecken vorgearbeitete Stäbe, Profile u.dgl., aus Eisen oder Stahl	t	211 848	243 480	290 853	411
		1000 EUR	673 563	759 363	884 120	
	- Konstruktionen und Konstruktionsteile sowie zu Konstruktionszwecken vorgearbeitete Bleche, Profile u.dgl., aus Aluminium (z.B. vorgefertigte Fassadenelemente; ohne Tore, Türen, Fenster usw.)					
2811 23 701	- - Skelettkonstruktionen	t	17 524	19 773	23 271	41
		1000 EUR	118 489	113 299	143 153	
2811 23 703	- - Bauelemente (ohne Tore, Türen, Fenster)	t	89 265	91 467	95 540	151
		1000 EUR	863 679	955 264	960 347	
2811 23 705	- - Rolläden	t	25 099	24 717	26 531	38
		1000 EUR	210 937	216 934	232 850	
2811 23 707	- - Scheren- und Rollgitter	t	2 938	3 498	3 631	8
		1000 EUR	9 945	11 296	12 135	
2811 23 709	- - Andere Konstruktionen und Konstruktionsteile sowie zu Konstruktionszwecken vorgearbeitete Bleche, Profile u.dgl., aus Aluminium	t	155 862	167 777	733 559	286
		1000 EUR	1 217 843	1 302 359	1 421 494	
2811 91 000	Installation von selbstproduzierten Metallkonstruktionen	1000 EUR	586 187	752 957	831 990	295
2811 92 000	Reparatur und Instandhaltung von Metallkonstruktionen	1000 EUR	70 069	91 117	172 728	113
	Tore, Türen, Fenster, deren Rahmen und Verkleidungen, Tor- und Türschweller, aus Eisen, Stahl oder Aluminium					
	- aus Eisen oder Stahl					
	- - Tore, Türen und Tor- und Türschweller, deren Rahmen und Verkleidungen					
2812 10 331	- - - Garagentore	St	889 549	945 532	902 700	21
		1000 EUR	419 021	448 173	459 826	
2812 10 332	- - - Rollltore	St	28 472	31 036	34 856	24
		1000 EUR	122 952	140 325	163 735	
2812 10 333	- - - Schiebetore	St	42 244	40 432	45 169	31
		1000 EUR	53 589	59 830	67 264	
2812 10 334	- - - Andere Stahltore	St	584 250	613 129	617 846	47
		1000 EUR	155 710	156 674	173 471	

4 Produktion nach Güterarten - Deutschland

Melde-Nr.	Bezeichnung	Einheit	2006	2007	2008	2008 Anzahl Unternehmen
1	2	3	4	5	6	7
2812 10 335	- - - Feuerschutztüren	St 1000 EUR	598 116 220 855	578 674 240 726	598 913 272 019	84
2812 10 337	- - - Stahltürzargen	St 1000 EUR	1 228 152 79 917	1 263 516 90 586	1 224 800 96 602	23
2812 10 339	- - - Andere Türen, Tor- und Türschwellen, deren Rahmen und Verkleidungen	St 1000 EUR	997 618 304 719	1 065 280 322 031	1 033 174 334 588	117
2812 10 350	- - Fenster ohne Verglasung, deren Rahmen und Verkleidungen	St 1000 EUR	11 282 9 785	14 488 13 367	15 862 16 303	12
2812 10 370	- - Fenster mit Verglasung, deren Rahmen und Verkleidungen	St 1000 EUR	205 323 55 994	184 694 53 327	145 170 61 509	44
	- aus Aluminium					
	- - Tore, Türen und Tor- und Tür- schwellen, deren Rahmen und Verkleidungen					
2812 10 533	- - - Rolll Tore	St 1000 EUR	22 747 35 974	23 055 33 800	36 062 38 303	41
2812 10 534	- - - Schiebetore	St 1000 EUR	8 067 21 200	6 568 18 702	7 521 16 512	13
2812 10 535	- - - Sektionaltore	St 1000 EUR	13 625 26 477	9 335 27 632	9 042 26 395	32
2812 10 536	- - - Andere Tore	St 1000 EUR	13 772 43 195	13 841 44 698	13 979 43 731	35
2812 10 538	- - - Andere Türen und Tor- und Tür- schwellen, deren Rahmen und Verkleidungen	St 1000 EUR	1 253 877 455 472	1 321 600 456 428	1 105 224 498 847	240
2812 10 550	- - Fenster ohne Verglasung, deren Rahmen und Verkleidungen	St 1000 EUR	823 880 142 800	830 333 127 959	767 519 143 051	58
2812 10 570	- - Fenster mit Verglasung, deren Rahmen und Verkleidungen	St 1000 EUR	715 444 670 481	798 088 719 809	986 214 848 912	305
2812 90 000	Installation von selbstproduzierten Ausbauelementen aus Stahl und Aluminium	1000 EUR	58 769	69 012	108 641	61
	Tanks, Sammelbehälter, Fässer, Bottiche u.ä. Behälter, aus Eisen, Stahl oder Aluminium, mit einem Fassungsvermögen von mehr als 300 l (ohne solche für verdichtete oder verflüssigte Gase)					
2821 11 100	- für gasförmige Stoffe, aus Eisen oder Stahl (ohne solche für verdichtete oder verflüssigte Gase)	t 1000 EUR	16 855 75 191	16 140 72 843	21 303 96 876	24
	- für flüssige Stoffe, mit Innenaus- kleidung oder Wärmeschutzver- kleidung, aus Eisen oder Stahl					
2821 11 203	- - Heizungsboiler	t 1000 EUR	9 039 52 754	8 839 53 194	12 295 69 428	9
2821 11 207	- - Behälter für chemische Stoffe	t 1000 EUR	3 268 20 204	4 133 28 569	5 481 42 167	17
2821 11 208	- - Andere Behälter für flüssige Stoffe, mit Innenauskleidung oder Wärmeschutzverkleidung, aus Eisen oder Stahl	t 1000 EUR	31 574 61 578	37 002 68 947	43 224 91 559	18
	- Andere Behälter für flüssige Stoffe, aus Eisen oder Stahl					
2821 11 303	- - Druckwasserkessel	t 1000 EUR	8 016 37 557	8 863 46 720	9 832 55 249	14
2821 11 309	- - Andere Behälter für flüssige Stoffe	t 1000 EUR	99 285 390 548	100 327 521 627	116 870 561 573	90
	- für feste Stoffe, aus Eisen oder Stahl					
2821 11 503	- - Müllgroßbehälter	t 1000 EUR	26 163 48 190	33 502 60 574	35 319 67 365	13
2821 11 509	- - Andere Behälter für feste Stoffe	t 1000 EUR	106 443 257 467	118 722 299 849	124 244 308 345	71
2821 11 700	- für Stoffe aller Art, aus Aluminium	t 1000 EUR	4 470 44 175	.	.	8
	Behälter für verdichtete oder verflüssigte Gase, aus Eisen oder Stahl sowie aus Aluminium					
2821 12 300	- aus Eisen oder Stahl	t 1000 EUR	62 176 185 171	66 195 217 132	61 976 222 655	30
2821 12 500	- aus Aluminium	t 1000 EUR	.	.	.	1
2821 91 000	Installation von Tanks, Sammelbehältern u.ä. Behältern, aus Eisen, Stahl oder Aluminium	1000 EUR	.	5 082	6 539	9

4 Produktion nach Güterarten - Deutschland

Melde-Nr.	Bezeichnung	Einheit	2006	2007	2008	2008 Anzahl Unternehmen
1	2	3	4	5	6	7
2821 92 000	Reparatur und Instandhaltung von Tanks, Sammelbehältern u.ä. Behältern aus Eisen, Stahl oder Aluminium	1000 EUR	304 328	379 093	441 765	47
2822 11 300	Heizkörper für Zentralheizungen und Teile dafür - aus Gusseisen	t 1000 EUR	.	.	.	2
2822 11 500	- aus anderem Material	t 1000 EUR	211 095 460 475	215 620 470 109	188 344 436 690	22
2822 12 030	Zentralheizungskessel (ohne Dampfkessel) - mit Gasbeheizung	St 1000 EUR	959 081 443 920	732 861 379 302	1 037 740 564 019	7
2822 12 050	- mit Ölbeheizung	St 1000 EUR	190 248 255 233	138 115 202 237	138 599 198 837	9
2822 12 070	- mit anderer Beheizung	St 1000 EUR	99 788 231 121	82 556 193 870	96 079 228 593	12
2822 13 000	Teile für Zentralheizungskessel	1000 EUR	162 243	152 354	238 960	14
2822 91 000	Installation von Zentralheizungskesseln mit industrieller Kapazität	1000 EUR	.	-	-	-
2822 92 000	Reparatur und Instandhaltung von Zentralheizungskesseln mit industrieller Kapazität	1000 EUR	.	.	.	1
2830 11 100	Dampfkessel (Dampferzeuger) für die Heißwasser- und Niederdruckdampferzeugung; Kessel zum Erzeugen von überhitztem Wasser - Wasserrohrkessel mit einer Dampfleistung von mehr als 45t/h	St 1000 EUR	.	.	.	1
2830 11 300	- Wasserrohrkessel mit einer Dampfleistung von 45t/h oder weniger	St 1000 EUR	80 722 710	592 93 014	546 82 453	7
2830 11 500	- Flammrohrkessel, Rauchrohrkessel u.a. Dampfkessel (einschl. kombinierter Kessel (Hybridkessel))	St 1000 EUR	.	111 043	124 017	5
2830 11 700	- Kessel zum Erzeugen von überhitztem Wasser	St 1000 EUR	43	33	.	2
2830 12 300	Hilfsapparate für Zentralheizungskessel, Dampfkessel und Kessel zum Erzeugen von überhitztem Wasser; Kondensatoren für Dampfkraftmaschinen - Hilfsapparate für Zentralheizungskessel, Dampfkessel und Kessel zum Erzeugen von überhitztem Wasser	t 1000 EUR	26 024 170 447	30 466 193 874	36 668 231 663	17
2830 12 500	- Kondensatoren für Dampfkraftmaschinen	t 1000 EUR	-	-	.	1
2830 13 300	Teile für Dampfkessel, Kessel zum Erzeugen von überhitztem Wasser, Hilfsapparate für Kessel und Kondensatoren für Dampfkraftmaschinen - Teile für Dampfkessel und Kessel zum Erzeugen von überhitztem Wasser	1000 EUR	39 278	47 793	44 933	12
2830 13 500	- Teile für Hilfsapparate für Kessel und Kondensatoren für Dampfkraftmaschinen	1000 EUR	.	.	.	4
2830 21 000	Kernreaktoren (EURATOM)	t 1000 EUR	-	-	-	-
2830 22 000	Teile für Kernreaktoren (EURATOM)	1000 EUR	.	.	.	1
2830 91 000	Installation von Dampfkesseln (ohne Zentralheizungskessel) einschl. Verlegen von Rohrnetzen aus Metall in Industrieanlagen	1000 EUR	1 696 132	2 076 942	2 548 595	166
2830 92 000	Reparatur und Instandhaltung von Dampfkesseln (ohne Zentralheizungskessel) und Rohrnetzen aus Metall in Industrieanlagen	1000 EUR	398 385	502 066	616 895	55
2840 11 330	Freiformschmiedestücke, Kaltfließpressteile, aus Stahl und NE-Metall - Freiformschmiedestücke aus Stahl und NE-Metall - Wellen aus Stahl	t 1000 EUR	59 499 289 792	62 389 357 305	70 448 521 309	10

4 Produktion nach Güterarten - Deutschland

Melde-Nr.	Bezeichnung	Einheit	2006	2007	2008	2008 Anzahl Unternehmen
1	2	3	4	5	6	7
2840 11 353	- - Andere Freiformschmiedestücke aus Stahl	t	70 351	79 289	77 342	15
	- - Geschmiedete und gewalzte Ringe bis 125 kg Rohgewicht	1000 EUR	218 997	254 673	266 800	
2840 11 355	- - - Andere Freiformschmiedestücke bis 125 kg Rohgewicht	t	2 276	2 989	3 181	16
	- - - Geschmiedete und gewalzte Ringe über 125 kg Rohgewicht	1000 EUR	18 568	24 930	25 432	
2840 11 357	- - - Geschmiedete und gewalzte Ringe über 125 kg Rohgewicht	t	161 552	182 737	201 235	17
	- - - Geschmiedete und gewalzte Ringe über 125 kg Rohgewicht	1000 EUR	298 573	400 798	495 887	
2840 11 359	- - - Andere Freiformschmiedestücke über 125 kg Rohgewicht	t	165 926	191 508	196 824	19
	- - - Andere Freiformschmiedestücke über 125 kg Rohgewicht	1000 EUR	645 103	863 512	905 865	
2840 11 370	- - Freiformschmiedestücke aus NE-Metall	t	.	.	.	2
	- - Freiformschmiedestücke aus NE-Metall	1000 EUR	.	.	.	
2840 11 510	- - Kaltfließpressteile aus Stahl und NE-Metall	t	85 888	106 926	103 570	22
	- - aus Stahl	1000 EUR	269 515	317 208	341 559	
	- - für Straßenfahrzeuge	t	.	.	.	
2840 11 520	- - - Wellen	1000 EUR	.	6 891	8 693	6
2840 11 530	- - - für Motoren und Antriebs- elemente	t	10 454	12 526	14 486	9
	- - - für Motoren und Antriebs- elemente	1000 EUR	41 838	47 936	50 557	
2840 11 540	- - - für sonstige Maschinen- bauerzeugnisse	t	11 365	16 185	18 413	18
	- - - für sonstige Maschinen- bauerzeugnisse	1000 EUR	27 964	39 146	45 445	
2840 11 560	- - - für elektrotechnische Erzeugnisse	t	1 371	1 449	1 362	6
	- - - für elektrotechnische Erzeugnisse	1000 EUR	11 968	13 348	11 509	
2840 11 570	- - - für sonstige Verwendungs- zwecke	t	61 979	72 398	69 980	19
	- - - für sonstige Verwendungs- zwecke	1000 EUR	101 077	116 931	115 875	
2840 11 580	- - aus NE-Metall	t	13 031	14 818	14 794	19
	- - aus NE-Metall	1000 EUR	113 386	137 717	139 913	
2840 12 100	- - Gesenkschmiedeteile aus Stahl und NE-Metall	t	778 304	947 633	907 137	48
	- - aus Stahl	1000 EUR	1 636 253	1 835 225	1 771 746	
	- - für Straßenfahrzeuge	t	.	.	.	
2840 12 230	- - - Wellen und Kurbeln	1000 EUR	.	.	.	2
2840 12 250	- - - für Wälzlager und Gleitlager	t	.	.	.	1
	- - - für Wälzlager und Gleitlager	1000 EUR	.	.	.	
2840 12 300	- - für Motoren und Antriebs- elemente	t	242 038	275 210	249 455	10
	- - für Motoren und Antriebs- elemente	1000 EUR	529 255	623 221	613 866	
2840 12 400	- - für Maschinen, Apparate und Geräte für die Land- und Forstwirtschaft oder den Gartenbau	t	21 016	23 816	24 456	17
	- - für Maschinen, Apparate und Geräte für die Land- und Gartenbau	1000 EUR	44 333	51 416	56 923	
2840 12 500	- - für Hebezeuge und Förder- mittel	t	28 852	30 361	21 472	18
	- - für Hebezeuge und Förder- mittel	1000 EUR	159 283	168 335	96 062	
2840 12 600	- - für Bau- und Baustoffmaschinen	t	37 511	39 765	38 076	14
	- - für Bau- und Baustoffmaschinen	1000 EUR	85 620	97 706	108 271	
2840 12 700	- - für sonstige Maschinenbauerzeugnisse	t	67 658	72 525	75 861	31
	- - für sonstige Maschinenbauerzeugnisse	1000 EUR	201 378	229 669	254 951	
2840 12 800	- - für sonstige Verwendungszwecke	t	141 166	158 930	154 518	40
	- - für sonstige Verwendungszwecke	1000 EUR	387 881	463 529	478 426	
2840 12 900	- aus NE-Metall	t	38 193	43 805	38 419	13
	- aus NE-Metall	1000 EUR	406 750	471 025	468 744	
2840 13 100	- - Blechformteile, aus Stahl und NE-Metall	t	2 044 275	2 186 198	2 423 264	242
	- - Blechformteile, aus Stahl und NE-Metall	1000 EUR	4 874 958	5 191 556	5 324 561	
2840 13 200	- - für Motoren und Antriebsselemente	t	93 383	97 172	106 207	33
	- - für Motoren und Antriebsselemente	1000 EUR	261 410	307 772	312 319	
2840 13 300	- - für sonstige Maschinenbauerzeugnisse	t	156 838	186 171	200 967	154
	- - für sonstige Maschinenbauerzeugnisse	1000 EUR	427 004	517 412	573 186	
2840 13 400	- - für elektrotechnische Erzeugnisse	t	168 468	195 467	216 758	152
	- - für elektrotechnische Erzeugnisse	1000 EUR	810 322	919 677	952 950	
2840 13 500	- - für sonstige Verwendungszwecke	t	966 764	1 089 010	1 095 904	458
	- - für sonstige Verwendungszwecke	1000 EUR	3 131 728	3 527 058	3 589 609	
2840 13 700	- aus NE-Metall	t	74 537	83 175	76 607	128
	- aus NE-Metall	1000 EUR	617 204	697 820	670 853	

Melde-Nr.	Bezeichnung	Einheit	2006	2007	2008	2008 Anzahl Unternehmen
1	2	3	4	5	6	7
2840 20 100	Pulvermetallurgische Erzeugnisse aus Stahlpulver oder NE-Metallpulver - aus Stahlpulver - - für Straßenfahrzeuge	t 1000 EUR	17 018 193 505	18 281 220 186	15 733 199 540	8
2840 20 200	- - Gleitlager und Lagerschalen	t 1000 EUR	-	-	-	-
2840 20 300	- - für Motoren und Antriebs- elemente	t 1000 EUR	.	.	.	2
2840 20 400	- - für sonstige Maschinen- bauerzeugnisse	t 1000 EUR	2 288 29 142	2 136 27 634	1 833 23 474	6
2840 20 500	- - für elektrotechnische Erzeugnisse	t 1000 EUR	1 924 19 457	.	.	3
2840 20 700	- - für sonstige Verwendungszwecke	t 1000 EUR	13 966 141 298	15 139 158 943	21 135 171 495	12
2840 20 800	- aus NE-Metallpulver	t 1000 EUR	2 542 146 967	3 435 205 636	3 935 221 005	11
2851 11 300	Metallische Überzüge - durch Aufschmelzen	1000 EUR	487 071	634 889	598 479	105
2851 11 500	- durch Warmspritzen	1000 EUR	125 538	159 595	190 781	25
2851 11 700	- Zinküberzug durch Elektrolyse und chemische Verfahren	1000 EUR	606 771	698 055	680 605	134
2851 11 900	- Andere metallische Überzüge (z.B. Nickel-, Kupfer-, Chromüberzüge, vergolden, versilbern, platinie- ren) durch Elektrolyse und chemische Verfahren	1000 EUR	828 573	930 529	929 633	188
2851 12 300	Nichtmetallische Überzüge - Kunststoffüberzüge	1000 EUR	210 958	226 226	277 193	65
2851 12 500	- Andere Überzüge (z.B. wirbelsintern, phosphatie- ren, gummieren usw.)	1000 EUR	115 510	127 494	135 489	55
2851 21 000	Wärmebehandlung von Metallen (ohne metallische Überzüge), (z.B. härten, vergüten)	1000 EUR	677 139	771 586	834 120	124
2851 22 300	Andere Veredlung von Metall- oberflächen - Lackierung, Glasur	1000 EUR	528 299	580 681	639 642	167
2851 22 500	- Anodische Oxidation (eloxieren)	1000 EUR	300 776	441 339	430 285	85
2851 22 700	- Hochvakuumverdampfung (CVD/PVD)	1000 EUR	302 140	324 048	328 054	26
2851 22 900	- Andere Veredlung von Metallober- flächen, a.n.g. (z.B. entgraten, sandstrahlen)	1000 EUR	1 335 432	1 330 871	1 200 541	197
2852 10 310	Mechanikleistungen, a.n.g. - Drehteile aus Metall für Armaturen, sonstige Maschinen- bauerzeugnisse, Straßen-, Luft- und Raumfahrzeuge - - für Armaturen (einschl. Sanitärarmaturen)	t 1000 EUR	46 935 426 675	52 872 536 355	64 416 515 113	73
2852 10 330	- - für sonstige Maschinenbauerzeugnisse	t 1000 EUR	96 818 763 054	128 035 956 928	153 061 1 067 629	296
2852 10 350	- - für Straßenfahrzeuge	t 1000 EUR	209 441 1 547 060	239 694 1 753 554	238 005 1 782 879	162
2852 10 370	- - für Luft- und Raumfahrzeuge	t 1000 EUR	36 926	45 578	50 331	28
2852 10 530	- Drehteile aus Metall für elektrotechnische, feinmechanische und optische Erzeugnisse - für elektrotechnische Erzeugnisse	t 1000 EUR	16 985 227 365	18 116 246 051	21 693 261 698	76
2852 10 550	- - für feinmechanische und optische Erzeugnisse	t 1000 EUR	6 551 179 702	7 111 197 517	7 715 201 844	66
2852 10 700	- Drehteile aus Metall für sonstige Erzeugnisse	t 1000 EUR	141 688 1 363 478	175 583 1 643 153	178 788 1 724 471	391
2852 20 001	Andere Mechanikleistungen, a.n.g. - Schlosser- und Schweißerarbeiten an metallischen Werkstücken	1000 EUR	794 886	1 264 982	1 643 948	533
2852 20 003	- Schleifarbeiten an metallischen Werkstücken	1000 EUR	512 817	588 015	603 525	138
2852 20 005	- Beschlag- und Kunstschmiedear- beiten an metallischen Werkstücken	1000 EUR	696	771	753	8

4 Produktion nach Güterarten - Deutschland

Melde-Nr.	Bezeichnung	Einheit	2006	2007	2008	2008 Anzahl Unternehmen
1	2	3	4	5	6	7
2852 20 007	- Allgemeine mechanische Reparatur, Instandhaltung, Service und Wartung von Maschinen	1000 EUR	34 994	45 721	63 137	62
2852 20 009	- Sonstige Mechanikleistungen, a.n.g.	1000 EUR	1 308 650	1 568 266	1 529 972	333
	Messer (ohne solche für Maschinen); Griffe und Klingen für Messer; Scheren und Scherenblätter					
	- Tischmesser (ohne Fisch- und Buttermesser) mit feststehender Klinge					
2861 11 130	- mit Griffen aus nichtrostendem Stahl	1000 St 1000 EUR	2 068 4 733	1 817 3 926	1 944 2 998	4
2861 11 190	- - Andere Tischmesser	1000 St 1000 EUR	:	:	:	2
	- Andere Messer mit feststehender Klinge					
2861 11 203	- - geschmiedet, aus Edelstahl	1000 St 1000 EUR	4 274 82 820	5 220 96 845	4 726 78 989	5
2861 11 205	- - gestanzte, aus Edelstahl	1000 St 1000 EUR	9 279 38 841	9 248 36 063	9 529 29 090	9
2861 11 209	- - Andere Messer	1000 St 1000 EUR	:	4 001 15 586	3 600 15 509	5
2861 11 300	- Messer mit nicht feststehender Klinge (einschl. Klappmessern für den Gartenbau)	1000 St 1000 EUR	483 .	505 5 264	418 4 443	3
2861 11 500	- Griffe, aus unedlen Metallen und Klingen für Messer (einschl. technischer Klingen)	1000 St 1000 EUR	107 382 39 429	116 282 44 168	111 735 43 222	5
2861 11 703	- Scheren und Scherenblätter - - geschmiedet, aus Stahl	1000 St 1000 EUR	3 036 25 745	3 987 31 341	3 098 25 062	10
2861 11 705	- - geschmiedet, aus Edelstahl	1000 St 1000 EUR	5 324 22 869	6 800 24 960	5 122 24 020	5
2861 11 709	- - Andere Scheren und Scherenblätter	1000 St 1000 EUR	894 4 193	864 3 799	836 3 859	3
	Rasierapparate, Rasiermesser, Rasierklingen u.a. Teile für Rasierapparate und -messer					
2861 12 400	- Rasiermesser und Rasierapparate (ohne elektrische), Teile davon (ohne Rasierklingen)	1000 EUR	3 552	3 511	4 606	3
2861 12 500	- Rasierklingen (einschl. Rasierklingenrohlingen im Band)	1000 St 1000 EUR	2 696 213 440 669	2 768 204 440 256	3 161 676 443 115	4
	Andere Schneidwaren; Instrumente und Zusammenstellungen für die Hand- und Fußpflege					
2861 13 300	- Papier-, Radiermesser, Brief- öffner, Bleistiftspitzer und Klingen dafür	1000 St 1000 EUR	111 852 15 136	119 163 14 771	115 622 13 746	4
2861 13 500	- Instrumente und Zusammenstellungen, für die Hand- oder Fußpflege (einschl. Nagelfeilen)	1000 St 1000 EUR	70 365 14 700	68 027 15 987	65 372 14 707	9
2861 13 700	- Andere Schneidwaren (z.B. Haarschneide- und -scherapparate; Spalt-, Hack-, Wiegemesser für Metzger oder Küchengebrauch)	1000 St 1000 EUR	:	:	:	2
	Löffel, Gabeln, Schöpfkellen, Schaumlöffel, Tortenheber, Fisch- messer, Buttermesser, Zucker- zangen u.ä. Erzeugnisse					
2861 14 400	- aus nichtrostendem Stahl oder anderem unedlen Metall	1000 St 1000 EUR	14 130 32 143	13 237 28 362	13 761 24 281	8
2861 14 700	- aus verschiedenen Basismetallen, versilbert, vergoldet oder platinisiert	1000 St 1000 EUR	3 183	3 489	3 062	3
	Handwerkzeuge für die Land- wirtschaft, den Gartenbau oder die Forstwirtschaft					
2862 10 100	- Spaten und Schaufeln	St 1000 EUR	1 152 503 7 990	7 497	935 751 6 322	3
2862 10 200	- Gabeln	St 1000 EUR	:	:	:	1
2862 10 300	- Spitzhacken, Hacken aller Art, Rechen und Schaber	St 1000 EUR	992 331 5 918	873 071 5 856	955 988 6 517	6
2862 10 400	- Äxte, Beile, Häfen u.ä. Werkzeuge zum Hauen oder Spalten	St 1000 EUR	2 001 743 11 428	1 861 138 10 085	1 302 924 7 720	3

4 Produktion nach Güterarten - Deutschland

Melde-Nr.	Bezeichnung	Einheit	2006	2007	2008	2008 Anzahl Unternehmen
1	2	3	4	5	6	7
2862 10 500	- Garten-, Rosenschere u.ä. mit einer Hand zu betätigende Scheren (einschl. Geflügelscheren)	St 1000 EUR	2 896 361 20 221	2 551 660 20 653	2 374 237 16 027	4
2862 10 600	- Heckenschere, Baumschere u.ä. mit zwei Händen zu betätigende Scheren	St 1000 EUR	354 434 7 011	:	403 477 7 964	3
2862 10 700	- Andere Handwerkzeuge (ohne Klappmesser) für Landwirtschaft, Gartenbau oder Forstwirtschaft	St 1000 EUR	728 263 8 998	735 305 9 665	627 865 9 407	5
2862 20 100	Handsägen; Sägeblätter aller Art (einschl. Fräs- und nicht gezahnte Sägeblätter) - Handsägen	kg 1000 EUR	2 752 703 16 702	2 810 638 17 479	2 670 542 17 583	8
2862 20 203	- Bandsägeblätter - für die Metallbearbeitung	kg 1000 EUR	8 269 810 180 525	9 420 487 205 014	8 870 749 192 046	7
2862 20 205	- für die Bearbeitung anderer Stoffe	kg 1000 EUR	:	:	:	1
2862 20 301	- Kreissägeblätter (einschl. Fräs- und nicht gezahnte Sägeblätter) mit arbeitendem Teil aus Stahl - für die Metallbearbeitung	kg 1000 EUR	3 377 508 26 934	3 934 333 30 566	4 070 813 30 982	10
2862 20 309	- für die Bearbeitung anderer Stoffe	kg 1000 EUR	3 508 820 26 682	3 641 339 29 805	3 549 434 29 956	7
2862 20 501	- Kreissägeblätter (einschl. Fräs- und nicht gezahnte Sägeblätter) mit arbeitendem Teil aus anderen Stoffen, einschl. Teile dafür - Segmentsägeblätter - mit arbeitendem Teil aus gesinterten Hartmetallen	kg 1000 EUR	487 483 6 795	492 311 6 225	415 104 5 318	4
2862 20 502	- mit arbeitendem Teil aus Diamant oder agglomerierten Diamanten	kg 1000 EUR	1 815 691 20 442	1 734 411 19 669	1 523 305 17 723	8
2862 20 508	- Andere Kreissägeblätter - mit arbeitendem Teil aus gesinterten Hartmetallen	kg 1000 EUR	1 185 001 40 945	1 438 503 47 719	1 336 260 48 012	9
2862 20 509	- mit arbeitendem Teil aus Diamant oder agglomerierten Diamanten	kg 1000 EUR	78 735 9 711	94 883 10 941	93 525 9 898	4
2862 20 910	- Sägeketten, Langsägeblätter, andere Sägeblätter - Sägeketten	kg 1000 EUR	-	-	-	-
2862 20 933	- Langsägeblätter für die Metallbearbeitung - mit arbeitendem Teil aus Stahl	kg 1000 EUR	183 315 6 721	395 168 11 009	332 135 9 775	7
2862 20 939	- mit arbeitendem Teil aus anderen Stoffen	kg 1000 EUR	:	:	:	2
2862 20 952	- Andere Sägeblätter mit arbeitendem Teil aus Stahl, für die Metallbearbeitung sowie mit arbeitendem Teil aus anderen Stoffen für die Bearbeitung aller Stoffe - mit arbeitendem Teil aus Stahl und gesinterten Hartmetallen, für die Metallbearbeitung	kg 1000 EUR	442 317 6 848	426 821 7 244	376 398 7 347	4
2862 20 955	- mit arbeitendem Teil aus gesinterten Hartmetallen, für die Bearbeitung anderer Stoffe	kg 1000 EUR	703 446 14 155	828 074 16 942	734 105 14 413	4
2862 20 957	- mit arbeitendem Teil aus Diamant oder agglomerierten Diamanten	kg 1000 EUR	14 921 1 787	19 701 2 183	:	2
2862 20 990	- Andere Sägeblätter mit arbeitendem Teil aus Stahl, für die Bearbeitung anderer Stoffe	kg 1000 EUR	1 153 756 25 808	1 152 780 29 416	972 431 28 199	8
2862 30 130	Andere Handwerkzeuge - Feilen, Raspeln, Pinzetten, Kneifzangen, andere Zangen u.ä. Handwerkzeuge - Feilen, Raspeln u.ä. Werkzeuge	kg 1000 EUR	:	11 889	11 425	4
2862 30 150	- Pinzetten	kg 1000 EUR	-	-	-	-
2862 30 170	- Kneifzangen u.ä. Zangen (auch zum Schneiden) u.ä. Werkzeuge (ohne Lochzangen)	kg 1000 EUR	12 547 038 212 016	14 378 180 247 046	14 518 785 231 753	26

4 Produktion nach Güterarten - Deutschland

Melde-Nr.	Bezeichnung	Einheit	2006	2007	2008	2008 Anzahl Unternehmen
1	2	3	4	5	6	7
2862 30 230	- Scheren zum Schneiden von Metallen u.ä., Rohr-, Bolzenschneider, Lochzangen u.ä. Werkzeuge	kg	642 889	736 872	701 792	5
2862 30 250	- - Scheren zum Schneiden von Metallen u.ä. Werkzeuge	1000 EUR	11 875	13 925	13 521	
2862 30 250	- - Rohr-, Bolzenschneider, Lochzangen u.ä. Werkzeuge	kg	399 042	298 790	310 850	6
		1000 EUR	8 831	7 327	7 676	
2862 30 330	- Von Hand zu betätigende Schrauben- u. Spannschlüssel, Steckschlüsselsätze	kg	12 352 888	21 507 799	13 276 805	13
	- - Schrauben- und Spannschlüssel	1000 EUR	100 511	117 561	116 084	
	- - mit nicht verstellbarer Spannweite	kg	382 764	414 447	419 505	3
2862 30 350	- - - mit verstellbarer Spannweite	1000 EUR	4 244	4 378	4 247	
2862 30 370	- - Steckschlüsselsätze, auswechselbar (auch mit Halter, Verbindungs- und Antriebsteilen)	kg	8 849 672	9 751 339	10 591 755	13
		1000 EUR	104 538	113 553	124 241	
2862 30 530	- Bohrwerkzeuge, Gewindeschneid- und Gewindebohrwerkzeuge; Hämmer und Fäustel; Hobel, Stechbeitel u.ä. Schneidwerkzeuge, für die Holzbearbeitung	kg	275 101	305 843	301 618	6
	- - Bohrwerkzeuge, Gewindeschneid- und Gewindebohrwerkzeuge	1000 EUR	6 691	7 770	7 951	
2862 30 550	- - Hämmer und Fäustel	kg	1 566 549	1 802 629	1 713 666	4
2862 30 570	- - Hobel, Stech-, Hohlbeitel u.ä. Schneidwerkzeuge, für die Holzbearbeitung	1000 EUR	11 465	13 582	14 175	
		kg	120 843	125 760	114 152	5
		1000 EUR	4 214	4 693	4 093	
2862 30 630	- Schraubenzieher, Haushaltswerkzeuge	kg	7 656 916	8 236 510	7 717 114	14
	- - Schraubenzieher (Schraubendreher)	1000 EUR	81 653	90 978	87 602	
2862 30 650	- Haushaltswerkzeuge (z.B. nicht-elektrische Dosenöffner, Schuhanzieh-er, Entkerner)	kg	2 423 584	2 811 787	2 273 664	8
		1000 EUR	30 814	33 549	31 777	
2862 30 730	- Werkzeuge für Maurer, Former, Gießer u.ä.; Werkzeuge zum Nieten, Befestigen von Bolzen, Dübeln; Glasschneider, Aufreiber, Nietzieher u.a. Handwerkzeuge, a.n.g.	kg	3 315 107	3 718 912	3 413 101	12
	- - Werkzeuge für Maurer, Former und Gießer, Zementarbeiter, Gipser und Maler	1000 EUR	23 225	24 623	22 628	
2862 30 770	- - Niet-, Bolzenschieß- u.ä. Geräte, Glasschneider, Aufreiber, Nietzieher usw., Heftklammer-, Federdruckgeräte u.a. Handwerkzeuge	kg	6 857 686	6 994 759	7 378 290	19
		1000 EUR	93 087	95 998	107 179	
2862 30 830	- Lötampen u.dgl.; Schraubstöcke, Schraubzwingen u.dgl.; Ambosse; tragbare Feldschmieden; Schleifapparate zum Hand- od. Fußbetrieb	kg	-	-	-	-
	- - Lötampen u.dgl.	1000 EUR	-	-	-	
2862 30 850	- - Schraubstöcke, Schraubzwingen u.dgl., Feilkloben u.ä. Spannwerkzeuge	kg	6 776 501	5 195 021	4 656 878	5
2862 30 870	- - Ambosse; tragbare Feldschmieden; Schleifapparate zum Hand- oder Fußbetrieb	1000 EUR	44 150	42 228	39 702	
		kg	:	:	:	2
		1000 EUR	:	:	:	
2862 40 141	Auswechselbare Werkzeuge zur Verwendung in mechanischen oder nichtmechanischen Handwerkzeugen oder in Werkzeugmaschinen	kg	1 216	4 466	6 532	4
	- Werkzeuge zum Herstellen von Innen- und Außengewinden	1000 EUR	939	1 477	2 274	
	- - Werkzeuge zum Herstellen von Innengewinden, für die Metallbearbeitung	kg	3 835 961	4 721 523	5 006 296	14
2862 40 149	- - mit arbeitendem Teil aus anderen Stoffen	1000 EUR	201 194	242 336	257 460	

4 Produktion nach Güterarten - Deutschland

Melde-Nr.	Bezeichnung	Einheit	2006	2007	2008	2008 Anzahl Unternehmen
1	2	3	4	5	6	7
2862 40 161	- - Werkzeuge zum Herstellen von Außengewinden, für die Metallbearbeitung	kg	497 569	407 147	390 496	7
	- - Gewindewälzwerkzeuge (z.B. Gewindewalzrollen, -backen, -walzköpfe), für die Metallbearbeitung	1000 EUR	43 563	34 191	32 499	
2862 40 169	- - - Gewindeschneidwerkzeuge für die Metallbearbeitung	kg	193 131	221 305	196 452	6
		1000 EUR	22 476	27 222	26 726	
2862 40 190	- - Andere Werkzeuge zum Herstellen von Innen- und Außengewinden	kg				4
		1000 EUR	1 125	1 289	1 372	
2862 40 230	- Bohrwerkzeuge mit arbeitendem Teil aus Diamant oder gesinterten Hartmetallen, Mauerbohrer	kg	48 275	47 468	47 725	7
	- Bohrwerkzeuge mit arbeitendem Teil aus Diamant oder agglomeriertem Diamant	1000 EUR	23 051	26 886	26 905	
2862 40 250	- - Mauerbohrer mit arbeitendem Teil aus anderen Stoffen	kg	13 896 910	14 079 604	12 513 009	8
		1000 EUR	126 112	122 893	120 718	
2862 40 270	- - Bohrwerkzeuge mit arbeitendem Teil aus gesinterten Hartmetallen, für die Metallbearbeitung	kg	2 407 688	2 895 687	3 159 691	25
		1000 EUR	281 282	326 426	344 365	
2862 40 310	- Bohrwerkzeuge für die Metallbearbeitung (ohne solche mit arbeitendem Teil aus gesinterten Hartmetallen), andere Bohrwerkzeuge	kg	6 632 877	9 692 893	10 734 133	17
	- Bohrwerkzeuge für die Metallbearbeitung mit arbeitendem Teil aus Schnellarbeitsstahl	1000 EUR	177 970	198 205	184 546	
2862 40 330	- - Bohrwerkzeuge für die Metallbearbeitung mit arbeitendem Teil aus anderen Stoffen	kg	622 327	453 319	566 983	11
		1000 EUR	76 154	74 118	86 401	
2862 40 350	- - Andere Bohrwerkzeuge	kg	315 019	801 889	1 922 142	12
		1000 EUR	66 700	72 485	78 065	
2862 40 370	- Reibahlen, Ausbohr- und Räumwerkzeuge	kg				
	- Reibahlen, Ausbohr- und Räumwerkzeuge mit arbeitendem Teil aus Diamant oder agglomeriertem Diamant	1000 EUR	23 817	39 657	39 514	3
			13 776	18 632	14 954	
2862 40 441	- - Reibahlen und Ausbohrwerkzeuge, für die Metallbearbeitung mit arbeitendem Teil aus gesinterten Hartmetallen	kg	739 921	754 608	853 108	16
		1000 EUR	73 496	77 180	85 213	
2862 40 449	- - Reibahlen und Ausbohrwerkzeuge, für die Metallbearbeitung mit arbeitendem Teil aus anderen Stoffen	kg	691 254	850 666	661 146	15
		1000 EUR	47 001	54 951	44 055	
2862 40 450	- - Reibahlen, Ausbohrwerkzeuge und Räumwerkzeuge (ohne solche für die Metallbearbeitung)	kg				1
		1000 EUR	.	.	.	
2862 40 480	- - Räumwerkzeuge für die Metallbearbeitung	kg	1 397 047	1 539 682	1 582 602	10
		1000 EUR	46 980	52 144	54 064	
2862 40 503	- Fräswerkzeuge mit arbeitendem Teil aus gesinterten Hartmetallen, für die Metallbearbeitung	kg	39 939	63 905	57 292	6
	- Wälzfräswerkzeuge z.B. für Verzahnungen	1000 EUR	5 848	7 296	7 409	
2862 40 505	- - Andere Fräswerkzeuge, z.B. für Verzahnungen	kg	1 786 368	2 013 862	2 698 975	27
		1000 EUR	242 460	182 823	207 578	
2862 40 610	- - Andere Fräswerkzeuge mit arbeitendem Teil aus anderen Stoffen	kg	920 844	956 529	956 372	18
	- Schaftfräser	1000 EUR	72 539	80 747	88 088	
2862 40 650	- - Wälzfräswerkzeuge	kg	341 614	383 185	437 148	9
		1000 EUR	41 042	47 122	55 628	
2862 40 670	- - Andere Fräswerkzeuge	kg	437 231	539 019	571 430	26
		1000 EUR	65 098	77 880	86 959	
2862 40 693	- - für die Bearbeitung anderer Stoffe	kg				
	- - mit arbeitendem Teil aus gesinterten Hartmetallen	1000 EUR	929 976	912 638	934 484	16
			53 996	53 490	52 889	
2862 40 699	- - mit arbeitendem Teil aus anderen Stoffen	kg	462 704	482 937	482 870	10
		1000 EUR	37 102	38 711	31 973	

4 Produktion nach Güterarten - Deutschland

Melde-Nr.	Bezeichnung	Einheit	2006	2007	2008	2008 Anzahl Unternehmen
1	2	3	4	5	6	7
2862 40 710	- Drehwerkzeuge für die Metallbearbeitung mit arbeitendem Teil aus Cermets	kg 1000 EUR	1 448 822 103 213	61 991	59 448	16
2862 40 741	- mit arbeitendem Teil aus anderen Stoffen	kg 1000 EUR	682 231 39 831	736 390 42 537	714 973 41 446	10
2862 40 749	- mit arbeitendem Teil aus anderen Stoffen	kg 1000 EUR	528 983 43 476	591 713 49 855	627 119 52 752	12
2862 40 790	- für die Bearbeitung anderer Stoffe	kg 1000 EUR	58 034 4 944	5 923	5 675	3
2862 40 810	- Andere auswechselbare Werkzeuge mit arbeitendem Teil aus Diamant oder agglomeriertem Diamant	kg 1000 EUR	247 493 67 444	148 875 73 964	161 065 78 411	14
2862 40 830	- Schraubendrehereinsätze mit arbeitendem Teil aus anderen Stoffen	kg 1000 EUR	875 269 32 109	985 575 36 087	1 015 400 36 086	9
2862 40 850	- Verzahnwerkzeuge (ohne Fräswerkzeuge) mit arbeitendem Teil aus anderen Stoffen	kg 1000 EUR	.	.	.	2
2862 40 870	- Andere auswechselbare Werkzeuge mit arbeitendem Teil aus gesinterten Hartmetallen	kg 1000 EUR	2 553 886 127 412	3 869 387 157 606	4 113 352 133 219	29
2862 40 891	- für die Metallbearbeitung	kg 1000 EUR	9 459 610 103 417	9 275 346 104 594	9 773 666 113 338	29
2862 40 899	- für die Bearbeitung anderer Stoffe	kg 1000 EUR	1 759 573 27 013	2 271 961 34 937	2 372 348 36 661	12
2862 50 130	- Andere Werkzeuge - Erd-, Gesteins- oder Tiefbohrwerkzeuge mit arbeitendem Teil aus Cermets	kg 1000 EUR	3 051 869 38 708	2 461 734 29 621	.	4
2862 50 150	- mit arbeitendem Teil aus Diamant oder agglomeriertem Diamant (einschl. Teilen)	kg 1000 EUR	.	.	.	3
2862 50 170	- mit arbeitendem Teil aus anderen Stoffen (einschl. Teilen)	kg 1000 EUR	3 955 802 50 290	9 077 002	8 463 326	5
2862 50 230	- Ziehwerkzeuge und Pressmatrizen zum Ziehen, Strang- oder Fließpressen von Metallen mit arbeitendem Teil aus Diamant oder agglomeriertem Diamant	kg 1000 EUR	9 811 5 255	9 154 4 406	10 076 4 568	4
2862 50 241	- mit arbeitendem Teil aus anderen Stoffen	kg 1000 EUR	1 299 702 50 313	1 586 093 52 436	1 352 311 34 376	13
2862 50 249	- mit arbeitendem Teil aus anderen Stoffen	kg 1000 EUR	1 146 132 38 636	1 168 765 44 789	1 644 677 66 795	17
2862 50 331	- Press-, Präge-, Tiefzieh-, Gesenkschmiede-, Stanz- oder Lochwerkzeuge; Teile dafür für die Metallbearbeitung	kg 1000 EUR	70 924 792 1 110 439	75 459 998 1 057 622	79 738 984 1 143 664	224
2862 50 339	- für andere Metallbearbeitung	kg 1000 EUR	80 631 848 675 097	46 550 243 592 019	57 510 459 641 505	193
2862 50 390	- für die Bearbeitung anderer Stoffe	kg 1000 EUR	6 755 597 172 946	7 185 664 185 739	9 033 434 201 728	56
2862 50 433	- Messer und Schneidklingen, für die Metall- und Holzbearbeitung für die Metallbearbeitung	kg 1000 EUR	1 264 547 54 957	1 244 160 58 389	1 250 169 55 186	7
2862 50 439	- Kreismesser und Schneidklingen	kg 1000 EUR	3 362 282 34 783	4 419 019 45 964	5 028 951 50 376	13
2862 50 450	- für die Holzbearbeitung	kg 1000 EUR	228 453 9 158	231 406 8 963	237 504 8 244	6
2862 50 530	- Messer und Schneidklingen, für Küchen- oder Nahrungsmittel-industriemaschinen	kg 1000 EUR	916 735 17 390	926 901 18 125	852 465 18 070	5

4 Produktion nach Güterarten - Deutschland

Melde-Nr.	Bezeichnung	Einheit	2006	2007	2008	2008 Anzahl Unternehmen
1	2	3	4	5	6	7
2862 50 550	- - Andere Messer und Schneidklingen	kg 1000 EUR	794 188 23 883	808 043 30 090	785 873 24 199	10
2862 50 630	- Messer und Schneidklingen, für Maschinen für die Landwirtschaft, den Gartenbau, die Forstwirtschaft und für andere Maschinen oder mechanische Geräte; - Wendeschneidplatten für Werkzeuge für Maschinen für die Landwirtschaft, den Gartenbau oder die Forstwirtschaft	kg 1000 EUR	13 140 590 44 415	14 758 565 50 646	16 237 291 58 862	7
2862 50 653	- - für andere Maschinen oder mechanische Geräte	kg 1000 EUR	563 923 7 518	1 088 595 13 700	715 544 8 116	5
2862 50 659	- - - Kreismesser	kg 1000 EUR	3 478 787 129 749	3 928 198 139 345	3 907 442 142 235	24
2862 50 670	- - Andere Messer und Schneidklingen	kg 1000 EUR	1 003 969 173 836	1 094 768 317 404	1 257 089 320 523	15
2862 50 930	- Wendeschneidplatten für Werkzeuge, nicht gefasst, nach ISO 1832 u.ä. aus Cermets	kg 1000 EUR	585 450 50 604	.	.	4
2862 50 950	- - Andere Plättchen für Werkzeuge, nicht gefasst, aus Cermets	kg 1000 EUR	1 714 712 112 507	2 523 499 133 484	2 255 967 131 085	9
2862 90 000	- Stäbchen, Spitzen u.ä. Formstücke für Werkzeuge, nicht gefasst, aus Cermets	kg 1000 EUR	101 032	135 184	145 657	89
2863 11 300	Reparatur und Instandhaltung von Werkzeugen (z.B. Nachschärfen, Nachschleifen)	1000 EUR	2 682 768 14 231	2 747 440 15 161	2 519 219 14 820	8
2863 11 500	- Vorhängeschlösser, Schlösser für Kraftfahrzeuge und Möbel, aus unedlen Metallen	St 1000 EUR	146 073 677 987	134 322 640 147	106 923 513 590	15
2863 11 703	- - Vorhängeschlösser	St 1000 EUR	15 283 952 28 511	16 338 914 30 896	15 111 439 29 624	10
2863 11 709	- - Möbelschlösser	St 1000 EUR	11 078 136 15 450	13 448 273 17 391	12 570 812 17 028	9
2863 12 300	- - - Andere Möbelschlösser	St 1000 EUR	8 720 251 78 019	9 918 137 91 115	10 730 487 99 285	11
2863 12 500	Andere Schlösser und Sicherheitsriegel, aus unedlen Metallen	St 1000 EUR	22 542 150 154 509	22 809 917 150 860	25 193 842 143 863	14
2863 12 703	- Zylinderschlösser für Gebäudetüren	St 1000 EUR	1 820 971 19 103	1 829 231 19 406	2 114 093 22 372	4
2863 12 705	- - Schlösser für Panzerschränke	St 1000 EUR	1 200	1 244	1 290	3
2863 12 707	- - Rohrrahmenschlösser	St 1000 EUR	.	.	.	2
2863 12 709	- - Schlösser für Täschnerwaren	St 1000 EUR	31 706 405 106 096	30 743 806 108 209	25 907 040 98 964	20
2863 13 300	- - - Andere Schlösser u. Sicherheitsriegel, a.n.g., z.B. Fahrradschlösser	St 1000 EUR	4 809 465 52 225	5 194 639 56 732	5 278 965 55 542	8
2863 13 500	Verschlüsse und Verschlussbügel mit Schloss, aus unedlen Metallen; Schlüssel, gesondert gestellt sowie Teile für Schlösser und Sicherheitsriegel, aus unedlen Metallen	kg 1000 EUR	351 679 33 180	346 545 34 963	329 044 36 874	17
2863 13 705	- Verschlüsse und Verschlussbügel mit Schloss	kg 1000 EUR	7 828 031 176 630	8 429 441 194 176	7 842 506 193 603	11
2863 13 709	- Schlüssel, gesondert gestellt (auch Rohlinge)	kg 1000 EUR	98 045	106 203	85 181	16
	- Teile für Schlösser und Sicherheitsriegel	St 1000 EUR				
	- - Schließzylinder für Türen	St 1000 EUR				
	- - - Andere Teile für Schlösser und Sicherheitsriegel	St 1000 EUR				

4 Produktion nach Güterarten - Deutschland

Melde-Nr.	Bezeichnung	Einheit	2006	2007	2008	2008 Anzahl Unternehmen
1	2	3	4	5	6	7
2863 14 101	Beschläge u.ä. Erzeugnisse für Kraftfahrzeuge, Türen, Fenster, Möbel, Koffer u.ä. Waren, aus unedlen Metallen; automatische Türschließer, aus unedlen Metallen - Scharniere	kg	42 336 539	50 724 876	49 346 595	10
	- - Scharniere, Bänder und Fitschen, für Möbel	1000 EUR	195 121	221 499	212 265	
2863 14 103	- - Scharniere, Bänder, Fitschen und Gehänge, für Bauten	kg	6 590 236	6 987 107	5 455 042	10
		1000 EUR	44 907	45 071	37 419	
2863 14 105	- - Scharniere für Kraftfahrzeuge	kg	21 452 173	23 547 926	25 152 160	3
		1000 EUR	137 062	154 904	167 890	
2863 14 109	- - Andere Scharniere	kg	12 724	12 899	15 686	10
		1000 EUR				
2863 14 200	- Laufrädchen oder -rollen	kg	52 741 645	54 948 120	54 106 232	14
		1000 EUR	268 246	281 492	282 108	
2863 14 300	- Andere Beschläge u.ä. Waren für Kraftfahrzeuge	kg	267 849 365	267 675 885	243 840 524	37
		1000 EUR	1 776 637	1 710 066	1 580 440	
	- Baubeschläge					
	- - für Fenster und Türen, aus Eisen oder Stahl					
2863 14 433	- - - Fensterbeschläge	kg	99 936 360	111 606 145	113 830 694	24
		1000 EUR	644 146	706 362	730 550	
2863 14 435	- - - Türbeschläge	kg	22 462 408	23 855 119	24 377 334	24
		1000 EUR	248 725	263 896	265 176	
	- - für Fenster und Türen, aus anderen unedlen Metallen					
2863 14 453	- - - Fensterbeschläge	kg	18 957 599	19 536 005	12 901 907	13
		1000 EUR	105 973	113 656	107 145	
2863 14 455	- - - Türbeschläge	kg	11 430 488	11 279 333	10 512 838	16
		1000 EUR	202 088	211 845	211 708	
2863 14 470	- - Andere Baubeschläge	kg	53 975 167	45 101 258	45 051 792	31
		1000 EUR	269 014	270 661	277 234	
	- Beschläge für Möbel aus unedlen Metallen					
2863 14 503	- - Möbelinnenbeschläge	t	326 829	343 985	344 420	39
		1000 EUR	748 095	805 464	770 479	
2863 14 505	- - Möbelaußenbeschläge	t	13 952	9 839	7 721	12
		1000 EUR	78 574	66 108	63 789	
	- Andere Beschläge u.ä. Waren (z.B. für Taschnerwaren, Herde, Öfen, Fahrzeuge, Fenster-, Türvorhänge usw.)					
2863 14 630	- - für Fenster- und Türvorhänge	kg	6 601 628	5 920 839	5 745 687	12
		1000 EUR	52 364	48 645	50 629	
	- - für andere Zwecke					
2863 14 653	- - - für Taschnerwaren	kg	782 202	826 100	709 451	4
		1000 EUR	8 013	8 649	7 555	
2863 14 659	- - - für andere Zwecke	kg	23 981 417	25 060 235	23 620 390	25
		1000 EUR	155 602	170 742	162 056	
2863 14 700	- Automatische Türschließer	kg	35 765 285	38 324 586	36 608 066	6
		1000 EUR	323 976	346 783	343 638	
2863 90 000	Installation, Reparatur und Instandhaltung von Schlössern, Schließanlagen und intelligenten Beschlagsystemen	1000 EUR	.	.	.	5
	Behälter aus Eisen oder Stahl, mit einem Fassungsvermögen von 50 bis 300 l, für Stoffe aller Art (ohne solche für verdichtete oder verflüssigte Gase)					
2871 11 001	- Heizungsboiler	St	442 967	401 642	516 475	8
		1000 EUR	76 509	70 020	100 182	
2871 11 002	- Druckwasserkessel	St	22 162	21 725	21 059	6
		1000 EUR	6 034	6 690	6 624	
2871 11 003	- Spundbehälter	St	12 831 346	12 980 155	12 107 350	15
		1000 EUR	236 747	260 151	237 255	
2871 11 004	- Deckelbehälter	St	5 997 089	6 038 141	5 539 292	12
		1000 EUR	131 706	138 644	134 647	
2871 11 008	- Andere Behälter, z.B. Kraftstoffkanister, Heizölkannen	St	1 554 658	1 560 085	1 634 154	30
		1000 EUR	123 915	127 535	142 609	
	Behälter aus Eisen oder Stahl, mit einem Fassungsvermögen von weniger als 50 l, für Stoffe aller Art (ohne Dosen und ohne solche für verdichtete oder verflüssigte Gase)					
2871 12 002	- Druckwasserkessel	St	1 122	1 202	1 432	3
		1000 EUR				
2871 12 008	- Andere Behälter, z.B. Heizungsboiler	St	.	18 010 172	17 848 912	24
		1000 EUR	.	207 849	207 921	

4 Produktion nach Güterarten - Deutschland

Melde-Nr.	Bezeichnung	Einheit	2006	2007	2008	2008 Anzahl Unternehmen
1	2	3	4	5	6	7
2871 90 000	Installation, Reparatur und Instandhaltung von Behältern aus Eisen oder Stahl mit einem Fassungsvermögen von 300 l oder weniger	1000 EUR	.	3 767	5 530	4
	Dosen aus Eisen oder Stahl, die durch Schweißen, Löten oder Falzen verschlossen werden, mit einem Fassungsvermögen von weniger als 50 l					
	- für Nahrungsmittel und Getränke					
	- - Konservendosen für Nahrungsmittel					
2872 11 331	- - - für Obst-, Gemüse-, Sauerkonserven, Marmeladen	t 1000 St 1000 EUR	30 621 476 252 48 676	27 870 460 027 42 633	30 454 504 470 49 460	7
2872 11 332	- - - für Fleisch-, Wurst- und Fischwaren	t 1000 St 1000 EUR	16 929 660 848 42 241	14 910 651 748 44 645	14 362 663 761 43 065	7
2872 11 333	- - - für Fertiggerichte, Suppen	t 1000 St 1000 EUR	12 017 337 983 47 037	12 248 331 454 49 098	16 757 411 961 60 845	4
2872 11 334	- - - für Milcherzeugnisse	t 1000 St 1000 EUR	.	.	.	3
2872 11 335	- - - für Speiseöle	t 1000 St 1000 EUR	3 142 12 034 7 272	2 871 9 911 6 546	2 711 9 566 6 729	3
2872 11 336	- - - für Back- und Süßwaren	t 1000 St 1000 EUR	.	.	.	1
2872 11 337	- - - für Kaffee, Tee, Kakao	t 1000 St 1000 EUR	.	.	.	2
2872 11 338	- - - für sonstige Nahrungsmittel (ohne Getränke) und Tabakwaren	t 1000 St 1000 EUR	73 522 1 134 745 122 542	73 061 1 097 496 120 724	66 046 1 023 528 131 818	12
2872 11 350	- - Getränkedosen	t 1000 St 1000 EUR	68 791 203 242	94 452 283 406	118 727 4 797 823 352 574	5
2872 11 530	- Andere Dosen aus Eisen oder Stahl	t	31 003	28 400	29 117	3
	- - Aerosoldosen	1000 St 1000 EUR	660 827 138 404	674 686 141 643	655 369 141 155	
2872 11 551	- - - Andere Dosen (ohne Aerosoldosen)	t	1 106	1 127	1 013	4
	- - - für Mineralölerzeugnisse	1000 St 1000 EUR	1 732 3 358	1 649 3 267	1 597 3 151	
2872 11 552	- - - für Industriechemikalien	t 1000 St 1000 EUR	1 869 12 096 7 052	1 878 8 572 7 531	1 862 9 069 7 761	5
2872 11 553	- - - für Farben, Lacke und verwandte Erzeugnisse	t 1000 St 1000 EUR	63 710 280 142 181 595	64 493 292 967 180 471	60 491 271 896 177 466	11
2872 11 554	- - - für Klebstoffe und Bindemittel	t 1000 St 1000 EUR	3 582 8 516 10 566	3 503 8 308 10 151	2 772 6 727 8 088	5
2872 11 555	- - - für kosmetische und pharmazeutische Erzeugnisse	t 1000 St 1000 EUR	288 8 385 1 633	.	575 14 533 3 093	3
2872 11 556	- - - für Wasch-, Reinigungs-, Putz- und Pflegemittel	t 1000 St 1000 EUR	.	.	.	2
2872 11 559	- - - für sonstige Erzeugnisse, a.n.g.	t 1000 St 1000 EUR	5 340 47 749 17 248	4 444 30 525 13 685	4 156 30 344 12 581	6
	Sammelbehälter, Fässer, Dosen, Tuben, Verpackungsröhrchen u.a.					
	Behälter, aus Aluminium, mit einem Fassungsvermögen von 300 l oder weniger					
2872 12 100	- Tuben	kg 1000 St 1000 EUR	8 078 047 1 219 950 110 781	8 410 582 1 278 049 119 238	7 923 815 1 218 696 114 506	5
2872 12 300	- Verpackungsröhrchen	kg 1000 St 1000 EUR	2 330 176 214 481 31 179	2 743 892 234 745 35 690	2 483 737 207 919 35 322	3
2872 12 500	- Andere Behälter usw. mit einem Fassungsvermögen von 50 l bis 300 l	kg 1000 St 1000 EUR	6 330 211 812 83 076	7 392 422 1 060 109 245	6 701 548 962 102 912	6

4 Produktion nach Güterarten - Deutschland

Melde-Nr.	Bezeichnung	Einheit	2006	2007	2008	2008 Anzahl Unternehmen
1	2	3	4	5	6	7
2872 12 600	- Aerosoldosen aus Aluminium mit einem Fassungsvermögen von 300 l oder weniger	kg 1000 St 1000 EUR	10 978 441 432 969 73 332	12 725 582 501 356 93 088	13 320 750 528 972 95 942	5
	- Andere Behälter usw. mit einem Fassungsvermögen von weniger als 50 l					
2872 12 830	- - Konservendosen für Nahrungsmittel	kg 1000 St 1000 EUR	26 359 689 3 362 096 137 940	26 191 161 3 425 436 143 317	24 044 825 3 053 355 129 848	3
2872 12 850	- - Getränkedosen	kg 1000 St 1000 EUR	46 923 035 4 367 690 268 565	53 634 054 4 992 827 149 502	53 559 158 5 021 804 164 806	3
2872 12 890	- - Andere Behälter aus Aluminium	kg 1000 St 1000 EUR	12 031 516 417 833 55 198	12 459 858 427 240 60 033	11 158 333 366 258 60 071	8
	Stopfen (einschl. Kronenverschlüssen), Verschluss- oder Flaschen- kapseln, anderes Verpackungszubehör, aus unedlen Metallen					
2872 13 300	- Kronenverschlüsse	kg 1000 St 1000 EUR	48 852 659 21 844 493 71 170	48 540 606 21 505 306 70 112	49 056 562 21 810 237 75 928	4
	- Verschluss- oder Flaschenkap- seln, aus Blei; Verschluss- oder Flaschenkapseln, aus Aluminium, mit einem Durchmesser von mehr als 21 mm					
2872 13 503	- - Flaschenkapseln aus Aluminium	kg 1000 EUR	1 882 295 43 679	2 063 424 47 886	2 194 678 50 811	3
2872 13 505	- - Schraubverschlüsse aus Aluminium	kg 1000 EUR	17 685 988 112 894	15 684 679 108 820	15 135 745 107 572	7
2872 13 509	- - Andere Verschluss- und Flaschenkapseln, aus Blei oder Aluminium	kg 1000 EUR	78 852	43 303	44 614	4
	- Anderes Verpackungszubehör, aus unedlen Metallen					
2872 13 705	- - - Feinstblechverschlüsse aus Stahl					
	- - - für Nahrungsmittel, Getränke und Tabakwaren	kg 1000 EUR	65 270 823 178 357	66 867 258 175 000	86 671 675 185 575	7
2872 13 707	- - - für andere Verpackungen	kg 1000 EUR	.	.	.	4
2872 13 709	- - Anderes Verpackungszubehör (z.B. Spundbleche, Plomben)	kg 1000 EUR	46 814 382 223 491	52 358 565 263 263	86 731 943 264 624	12
	Litzen, Kabel, Seile, Seilschlingen u.ä. Waren, aus Eisen oder Stahl (ohne isolierte Erzeugnisse für die Elektrotechnik)					
2873 11 301	- Litzen, Kabel und Seile					
	- - mit einer größten Querschnittsabmessung von 3 mm oder weniger	t 1000 EUR	55 721 111 430	57 502 119 762	57 215 125 463	16
	- - mit einer größten Querschnittsabmessung von mehr als 3 mm					
2873 11 303	- - - Litzen	t 1000 EUR	40 111 67 372	41 758 72 253	42 237 81 259	12
2873 11 305	- - - Kabel und Seile	t 1000 EUR	92 373 279 832	98 228 312 589	106 010 348 245	22
2873 11 500	- Seilschlingen u.ä. Waren	t 1000 EUR	3 338 14 818	3 662 16 516	3 893 18 403	8
	Stacheldraht aus Eisen oder Stahl; Litzen, Kabel, Seile u.ä. Waren, aus Kupfer und Aluminium (ohne isolierte Erzeugnisse für die Elektrotechnik)					
2873 12 300	- Stacheldraht aus Eisen oder Stahl, für Einzäunungen (auch verwundene Drähte oder Bänder)	t 1000 EUR	.	.	.	2
2873 12 500	- Litzen, Kabel, Seile u.ä. Waren, aus Kupfer	t 1000 EUR	85 008 284 976	85 856 286 778	74 194 252 469	17
2873 12 700	- Litzen, Kabel, Seile u.ä. Waren, aus Aluminium	t 1000 EUR	.	.	49 611	6
	Gewebe, Gitter, Geflechte, aus Eisen-, Stahl- oder Kupferdraht; Streckbleche und -bänder, aus Eisen, Stahl oder Kupfer					
2873 13 130	- - Endlose Gewebe für Maschinen	kg 1000 EUR	1 299 945 49 051	1 461 470 51 022	1 943 308 56 376	7
2873 13 150	- - Andere Gewebe	kg 1000 EUR	8 846 561 145 728	9 041 771 154 813	9 126 475 160 618	16

4 Produktion nach Güterarten - Deutschland

Melde-Nr.	Bezeichnung	Einheit	2006	2007	2008	2008 Anzahl Unternehmen
1	2	3	4	5	6	7
2873 13 200	- Gitter und Geflechte, verschweißt, mit einer Maschengröße von 100 cm² oder mehr, aus Eisen- oder Stahldraht, mit einer größten Querschnittsabmessung von 3 mm oder mehr	t 1000 EUR	1 585 348 824 162	1 598 491 890 597	1 630 521 1 074 907	25
2873 13 303	- Andere Gitter und Geflechte, verschweißt, aus Eisen- oder Stahldraht	t 1000 EUR	156 764 101 569	142 448 100 824	141 484 107 172	7
2873 13 309	- - Unterstützungskörbe und Deckenträger, geschweißt, für die Betonbewehrung	t 1000 EUR	166 092 220 036	220 519 281 886	233 015 321 299	32
2873 13 430	- - Andere Gitter und Geflechte, verschweißt	t 1000 EUR	166 092 220 036	220 519 281 886	233 015 321 299	32
2873 13 430	- - nicht mit Kunststoff überzogen	kg 1000 EUR	18 951 245 60 733	18 630 297 66 914	16 618 259 62 328	15
2873 13 450	- - mit Kunststoff überzogen	kg 1000 EUR	20 144 870 52 513	21 346 672 49 947	22 968 450 54 385	10
2873 13 500	- Streckbleche und -bänder, aus Eisen oder Stahl	kg 1000 EUR	15 409 716 25 948	16 641 254 29 852	12 955 390 21 927	4
2873 13 600	- Gewebe (einschl. endloser Gewebe), Gitter und Geflechte, aus Kupferdraht; Streckbleche und -bänder, aus Kupfer	kg 1000 EUR	1 002 997 11 508	5 910 283 28 605	7 442 656 33 841	11
2873 14 100	- Reißnägeln, Nägel, Stifte, Krampen, Klammern (ohne Heftklammern, zusammenhängend in Streifen) u.ä. Waren, aus Eisen, Stahl, Kupfer und Aluminium	kg 1000 EUR	.	.	.	3
2873 14 200	- Nägel aus Eisen- oder Stahldraht, zusammenhängend in Streifen oder Rollen	kg 1000 EUR	15 322 691 22 858	17 820 324 30 315	13 272 764 23 954	4
2873 14 300	- Nägel aus Stahldraht mit einem Kohlenstoffgehalt von 0,5 GHT oder mehr, gehärtet	kg 1000 EUR	.	.	.	2
2873 14 400	- Andere Nägel, Stifte u.ä. Waren aus Eisen- oder Stahldraht	kg 1000 EUR	.	.	.	2
2873 14 500	- - verzinkt	kg 1000 EUR	.	.	.	2
2873 14 500	- - nicht verzinkt	kg 1000 EUR	7 011 792 14 518	6 333 363 12 923	6 756 993 14 584	4
2873 14 600	- Andere Nägel, Krampen, gewellte oder abgeschrägte Klammern u.ä. Waren, aus Eisen oder Stahl	kg 1000 EUR	9 733 719 52 703	9 471 022 52 976	8 377 946 47 975	12
2873 14 700	- Stifte, Nägel, Reißnägeln, Krampen, Klammern u.ä. Waren, aus Kupfer	kg 1000 EUR	.	.	.	2
2873 14 800	- Stifte, Nägel, Krampen, Klammern, Schrauben, Bolzen, Muttern, Schraubhaken, Nieten, Splinte, Keile, Unterlegscheiben u.ä. Waren, aus Aluminium	kg 1000 EUR	89 257	106 055	101 351	26
2873 15 100	- Drähte, Stäbe, Rohre, Platten, Elektroden u.ä. Waren, mit Dekapier- od. Flussmittel umhüllt od. gefüllt; Drähte und Stäbe, aus agglomeriertem Pulver von unedlen Metallen, zum Metallisieren im Aufspritzverfahren	kg 1000 EUR	5 444 088 63 242	5 379 179 64 517	5 350 735 71 577	7
2873 15 300	- Umhüllte Elektroden aus unedlen Metallen, für das Lichtbogenschweißen	kg 1000 EUR	17 518 489 55 778	18 276 129 46 424	22 396 768 53 053	3
2873 15 500	- Gefüllte Drähte aus unedlen Metallen, für das Lichtbogenschweißen	kg 1000 EUR	17 518 489 55 778	18 276 129 46 424	22 396 768 53 053	3
2873 15 700	- Umhüllte Stäbe und gefüllte Drähte aus unedlen Metallen, für das Löten oder das Autogenschweißen	kg 1000 EUR	44 379	56 088	60 976	4
2873 15 700	- Andere Drähte u.ä. Waren (einschl. Teilen)	kg 1000 EUR	26 835	41 540	41 578	10
2873 16 000	- Näh-, Strick-, Schnür-, Häkelnadeln, Stichel u.ä. Waren; Sicherheits-, Stecknadeln u.ä. Nadeln, a.n.g., aus Eisen oder Stahl, zum Handgebrauch	kg 1000 EUR	.	.	.	1

Melde-Nr.	Bezeichnung	Einheit	2006	2007	2008	2008 Anzahl Unternehmen
1	2	3	4	5	6	7
2874 11 130	Schrauben, Bolzen, Muttern, Schwellenschrauben, Schraubhaken u.ä. Waren, mit Gewinde, aus Eisen oder Stahl - Gedrehte Schrauben, auch mit Muttern oder Unterlegscheiben, mit einer Stiftdicke von 6 mm oder weniger; Schrauben und Bolzen zum Befestigen von Oberbaumaterial von Bahnen sowie solche ohne Kopf - Gedrehte Schrauben mit einer Stiftdicke von 6 mm oder weniger	t 1000 EUR	25 367 194 141	26 919 212 971	24 813 181 649	39
2874 11 150	- Schrauben und Bolzen zum Befestigen von Oberbaumaterial von Bahnen	t 1000 EUR	2 056 11 076	2 776 13 912	2 631 13 941	5
2874 11 170	- Schrauben und Bolzen ohne Kopf	t 1000 EUR	42 850 169 123	46 091 189 984	53 971 198 864	27
2874 11 230	- Schrauben und Bolzen, mit Kopf, auch mit Muttern oder Unterlegscheiben, mit Schlitz, Kreuzschlitz oder Innensechskant - mit Schlitz oder Kreuzschlitz, aus nichtrostendem Stahl	t 1000 EUR	1 373 15 660	1 036 12 011	936 11 097	13
2874 11 250	- mit Schlitz oder Kreuzschlitz, aus Eisen oder anderem Stahl	t 1000 EUR	27 249 163 063	27 774 186 005	26 063 182 040	23
2874 11 270	- mit Innensechskant, aus nichtrostendem Stahl	t 1000 EUR	2 920 20 564	4 171 27 445	102 637	8
2874 11 290	- mit Innensechskant, aus Eisen oder anderem Stahl	t 1000 EUR	20 046 115 879	22 292 131 030	22 101 139 392	15
2874 11 310	- Andere Schrauben und Bolzen, mit Kopf, auch mit Muttern oder Unterlegscheiben - mit Außensechskant, aus nichtrostendem Stahl	t 1000 EUR	83 861	93 377	2 952 18 950	15
2874 11 330	- mit Außensechskant, aus Eisen oder anderem Stahl, mit einer Zugfestigkeit von weniger als 800 MPa	t 1000 EUR	20 310 43 685	20 536 48 041	23 139 57 222	16
2874 11 350	- mit Außensechskant, aus Eisen oder anderem Stahl, mit einer Zugfestigkeit von 800 MPa oder mehr	t 1000 EUR	105 960 259 944	114 257 266 777	115 569 288 689	23
2874 11 390	- Andere Schrauben und Bolzen, mit Kopf, aus Eisen oder Stahl	t 1000 EUR	175 433 699 693	185 361 761 642	189 685 781 835	56
2874 11 530	- Schwellenschrauben, andere Holzschrauben, Schraubhaken, Ring- und Ösensschrauben - Schwellenschrauben	t 1000 EUR	.	.	.	1
2874 11 550	- Andere Holzschrauben	t 1000 EUR	26 410 99 631	26 398 106 196	25 375 104 511	9
2874 11 570	- Schraubhaken, Ring- und Ösensschrauben	t 1000 EUR	7 861 13 040	10 558 14 776	10 185 14 411	7
2874 11 730	- Gewindeformende Schrauben - aus nichtrostendem Stahl	t 1000 EUR	530 4 821	430 5 007	440 4 507	6
2874 11 750	- Andere gewindeformende Schrauben	t 1000 EUR	51 439 245 510	56 358 278 008	50 441 260 130	14
2874 11 830	- Muttern - Gedrehte Muttern mit einer Lochweite von 6 mm oder weniger	t 1000 EUR	19 875 122 673	21 998 138 753	20 312 133 443	20
2874 11 850	- Andere Muttern aus nichtrostendem Stahl	t 1000 EUR	.	.	646 5 840	4
2874 11 870	- Andere Muttern (ohne solche aus nichtrostendem Stahl)	t 1000 EUR	99 711 379 781	98 768 393 004	91 633 346 965	20
2874 11 900	- Andere Waren, aus Eisen oder Stahl, mit Gewinde	t 1000 EUR	60 562 201 098	66 645 235 395	65 291 201 434	37
2874 12 100	Federringe und -scheiben u.ä. Sicherungsringe und -scheiben; Niete, Splinte, Keile u.ä. Waren, ohne Gewinde, aus Eisen oder Stahl - Federringe, -scheiben u.ä. Sicherungsringe und -scheiben	kg 1000 EUR	7 348 420 67 273	8 000 238 71 248	7 853 764 70 663	11
2874 12 300	- Andere Unterlegscheiben	kg 1000 EUR	31 820 469 70 887	32 935 689 74 052	34 585 316 78 568	12
2874 12 500	- Niete	kg 1000 EUR	28 151 424 106 006	32 999 819 114 991	27 278 289 107 592	8

4 Produktion nach Güterarten - Deutschland

Melde-Nr.	Bezeichnung	Einheit	2006	2007	2008	2008 Anzahl Unternehmen
1	2	3	4	5	6	7
2874 12 700	- Splinte, Keile u.ä. Waren, ohne Gewinde	kg 1000 EUR	10 254 353 55 946	11 613 801 68 917	11 226 100 70 692	20
	Unterlegscheiben, Holzschrauben u.ä. Waren der Schraubenindustrie, mit und ohne Gewinde, aus Kupfer und aus Kupferlegierungen (ohne Stifte, Nägel u.ä. Waren)					
2874 13 100	- Unterlegscheiben (einschl. Federringen und -scheiben)	kg 1000 EUR	5 896	7 488	8 105	5
2874 13 200	- Andere Waren der Schraubenindustrie, ohne Gewinde (z.B. Niete, Splinte, Keile)	kg 1000 EUR	:	:	:	2
	- Andere Schrauben, Bolzen und Muttern, mit Gewinde					
2874 13 401	- - Holzschrauben mit Gewinde	kg 1000 EUR	-	-	-	-
2874 13 409	- - Andere Schrauben; Bolzen und Muttern, mit Gewinde	kg 1000 EUR	486 342 5 776	511 097 6 043	428 302 8 583	8
2874 13 700	- Andere Waren der Schraubenindustrie, mit Gewinde	kg 1000 EUR	4 760 291 62 422	5 247 234 75 074	5 484 974 77 458	24
	Federn und Federblätter, aus Eisen oder Stahl; Federn aus Kupfer und aus Kupferlegierungen					
	- Blattfedern und Federblätter dafür, aus Eisen oder Stahl					
2874 14 130	- - Parabelfedern und Federblätter dafür, warmgeformt	t 1000 EUR	31 358 86 771	37 805 106 513	39 739 121 516	5
2874 14 150	- - Andere Blattfedern und Federblätter dafür, warmgeformt	t 1000 EUR	:	:	:	4
2874 14 170	- - Kaltgeformte Blattfedern und Federblätter dafür	t 1000 EUR	4 891 74 567	5 644 88 290	5 189 83 667	23
	- Schraubenfedern, aus Eisen oder Stahl					
2874 14 310	- - warmgeformt	t 1000 EUR	44 694 131 667	43 951 126 753	45 537 135 479	7
2874 14 330	- - Kaltgeformte Schraubendruckfedern	t 1000 EUR	87 382 435 312	96 675 489 457	97 573 487 680	65
2874 14 350	- - Kaltgeformte Schraubenzugfedern	t 1000 EUR	16 520 78 255	20 052 85 189	19 435 86 576	42
2874 14 370	- - Andere kaltgeformte Schraubenfedern	t 1000 EUR	18 334 77 015	23 355 91 457	24 877 96 237	29
	- Spiralfachfedern, Tellerfedern, aus Eisen oder Stahl					
2874 14 530	- - Spiralfachfedern	t 1000 EUR	33 709 199 179	27 561 199 815	26 277 198 961	22
2874 14 550	- - Tellerfedern	t 1000 EUR	105 182	116 770	123 618	9
	- Andere Federn aus Eisen oder Stahl					
2874 14 630	- - Drahtformfedern	t 1000 EUR	16 491 113 316	19 400 131 779	18 987 126 163	40
2874 14 690	- - Andere Federn	t 1000 EUR	112 612 286 518	117 508 310 936	112 499 306 120	50
2874 14 800	- Federn aus Kupfer und Kupferlegierungen	t 1000 EUR	1 993 43 921	2 201 52 284	2 018 48 796	22
	Ketten (ohne Gelenkketten) und Teile dafür, aus Eisen oder Stahl sowie aus Kupfer					
2874 20 100	- Stegketten aus Eisen oder Stahl	kg 1000 EUR	:	:	:	1
	- Andere Ketten, mit geschweißten Gliedern, aus Eisen oder Stahl					
2874 20 230	- - mit einer Querschnittsabmessung von 16 mm oder weniger	kg 1000 EUR	17 364 218 79 776	20 120 150 97 744	25 073 201 118 556	13
2874 20 250	- - mit einer Querschnittsabmessung von mehr als 16 mm	kg 1000 EUR	12 504 967 59 685	13 891 007 66 576	14 530 856 71 908	7
2874 20 300	- Gleitschutzketten aus Eisen oder Stahl	kg 1000 EUR	2 541 052 31 240	2 305 251 22 643	2 055 916 21 715	4
2874 20 500	- Andere Ketten aus Eisen oder Stahl	kg 1000 EUR	5 422 608 19 755	6 054 063 23 236	6 576 106 26 381	11
2874 20 700	- Ketten und Teile dafür aus Kupfer	1000 EUR	.	.	.	1
2874 20 800	- Teile für Ketten aus Eisen oder Stahl	1000 EUR	50 542	59 917	71 660	10
	Sanitär-, Hygiene- oder Toilettenartikel und Teile dafür aus Eisen, Stahl, Kupfer oder Aluminium					
2875 11 100	- Abwasch- und Waschbecken, aus nichtrostendem Stahl	St 1000 EUR	4 777 410 237 548	5 046 768 268 833	4 275 068 246 480	8

4 Produktion nach Güterarten - Deutschland

Melde-Nr.	Bezeichnung	Einheit	2006	2007	2008	2008 Anzahl Unternehmen
1	2	3	4	5	6	7
2875 11 270	- Badewannen aus Eisen oder Stahl	St 1000 EUR	.	.	.	2
2875 11 310	- Andere Sanitär-, Hygiene- oder Toilettenartikel und deren Teile, aus Eisen oder Stahl (ohne Waschbecken und Badewannen), Kupfer sowie aus Aluminium	kg 1000 EUR	11 978 981 107 865	12 604 703 113 035	11 446 233 101 879	14
2875 11 350	- - aus Eisen oder Stahl	kg 1000 EUR	20 701	20 323	21 676	4
2875 11 370	- - aus Kupfer	kg 1000 EUR	22 967 514 192 873	24 781 897 188 944	26 612 065 193 453	5
2875 12 170	- - aus Aluminium	kg 1000 EUR	.	.	.	1
2875 12 230	- Haushalts- oder Hauswirtschaftsartikel und Teile dafür, aus Eisen oder Stahl, Kupfer sowie aus Aluminium	kg 1000 EUR	1 072 339 19 316	20 554	1 368 209 19 045	5
2875 12 291	- - Andere Haushalts- und Hauswirtschaftsartikel aus Gusseisen	kg 1000 EUR	6 620 622 76 536	6 110 825 67 261	5 660 733 63 174	7
2875 12 293	- - aus nichtrostendem Stahl	kg 1000 EUR	3 534 286 38 244	3 536 607 41 897	3 515 039 36 902	3
2875 12 299	- - Artikel für den Tischgebrauch	kg 1000 EUR	4 584 338 49 654	4 806 560 50 917	4 684 858 48 575	13
2875 12 371	- - - Andere Haushalts- und Hauswirtschaftsartikel aus Eisen (ohne Gusseisen) oder Stahl, emailliert	kg 1000 EUR	2 746 871 27 453	2 030 896	.	2
2875 12 379	- - - Koch-, Brat- u. Backgeschirre, einschl. Schnellkochgeschirre	kg 1000 EUR	.	.	.	1
2875 12 430	- - - Andere Haushalts- u. Hauswirtschaftsartikel, a.n.g.	kg 1000 EUR	.	.	.	1
2875 12 497	- - - Haushalts- und Hauswirtschaftsartikel und Teile dafür, aus Eisen oder Stahl	kg 1000 EUR	-	-	-	-
2875 12 498	- - - für den Tischgebrauch	kg 1000 EUR	-	-	-	-
2875 12 530	- - - Andere Haushalts- und Hauswirtschaftsartikel, auch mit Farbe versehen oder lackiert	kg 1000 EUR	6 638 634 94 364	6 284 779 89 331	6 507 113 92 583	13
2875 12 550	- - - Briefkästen und Kastenanlagen	kg 1000 EUR	22 850 412 148 894	27 120 960 173 353	24 708 635 170 500	17
2875 12 571	- - - Koch-, Brat-, Backgeschirr u.a. Haushalts-, Hauswirtschaftsartikel u. deren Teile, mit Farbe versehen oder lackiert	kg 1000 EUR	.	.	.	2
2875 12 579	- - - Haushalts-, Hauswirtschaftsartikel und deren Teile; Schwämme, Putzlappen u.ä. Waren zum Scheuern, Polieren u.dgl.; aus Kupfer und Aluminium	kg 1000 EUR	.	.	.	2
2875 12 700	- - - aus Aluminium und Aluminiumlegierungen, gegossen	kg 1000 EUR	.	.	.	2
2875 12 800	- - - Andere Artikel aus Aluminium und Aluminiumlegierungen	kg 1000 EUR	28 630	.	41 785	3
2875 21 300	- - - Koch-, Brat- und Backgeschirre aus Aluminium und Aluminiumlegierungen	kg 1000 EUR	4 443 731 38 689	3 253 108 32 574	2 573 091 24 616	8
2875 21 300	- Mechanische Handgeräte mit einem Gewicht von 10 kg oder weniger, zum Vorbereiten, Zubereiten oder Anrichten von Speisen oder Getränken	kg 1000 EUR	725 269 3 319	2 511	2 395	5
2875 21 300	- Eisen-, Stahlwolle, Schwämme, Putzlappen, Handschuhe u.ä. Waren, zum Scheuern, Polieren u.dgl., aus Eisen oder Stahl	kg 1000 EUR	.	.	.	1
2875 21 300	- Panzerschränke, Türen und Fächer für Stahlkammern, Sicherheitskassetten u.ä. Waren, aus unedlen Metallen	St 1000 EUR	110 306 56 282	90 048 47 163	32 513 30 004	6

4 Produktion nach Güterarten - Deutschland

Melde-Nr.	Bezeichnung	Einheit	2006	2007	2008	2008 Anzahl Unternehmen
1	2	3	4	5	6	7
2875 21 500	- Türen und Fächer für Stahlkammern	kg 1000 EUR	.	.	.	1
2875 21 700	- Sicherheitskassetten u.ä. Waren	1000 EUR	44 045	55 492	27 730	13
2875 22 000	Sortier-, Ablege-, Karteikästen, Manuskriptständer, Federschalen, Stempelhalter u.ä. Ausstattungs- gegenstände für Büros, aus unedlen Metallen	1000 EUR	7 251	7 820	7 097	3
2875 23 300	Mechaniken für Schnellhefter oder Aktenordner, Heftklammern u. a. Büromaterial, aus unedlen Metallen - Mechaniken für Schnellhefter oder Aktenordner	1000 EUR	.	.	.	1
2875 23 500	- Heftklammern, zusammenhängend in Streifen	1000 EUR	34 062	26 722	27 359	3
2875 23 700	- Anderes Büromaterial (einschl. Teilen)	1000 EUR	10 091	9 760	10 217	4
2875 24 000	Statuetten u.ä. Ziergegen- stände, Rahmen für Fotografien, Bilder usw., Spiegel, aus unedlen Metallen	1000 EUR	114 539	125 354	115 831	17
2875 25 303	Klammern, Haken, Ösen, Nieten, Schnallen, Verschlüsse u.ä. Befestigungsartikel, Perlen und zugeschnittene Flitter, aus unedlen Metallen - Klammern, Haken und Ösen für Kleidung, Schuhe, Planen, Taschnerwaren oder zum Fertigen oder Ausrüsten anderer Waren, aus Metall	1000 EUR	14 372	14 154	13 777	3
2875 25 309	- - verbunden mit Gewebebändern	1000 EUR	90 951	91 972	99 072	6
2875 25 503	- Hohl- oder Zweispitzniete - Blindniete	1000 EUR	40 877	75 855	68 127	6
2875 25 509	- - Andere Niete	1000 EUR	19 369	22 821	18 400	4
2875 25 703	- Schnallen, Verschlüsse und Verschlussbügel u.ä. Befestigungs- artikel; Perlen und zugeschnittene Flitter - Verschlüsse (ohne solche für Handtaschen)	1000 EUR	14 147	15 687	15 124	7
2875 25 705	- - Verschlüsse und Verschlussbügel für Handtaschen	1000 EUR	-	-	-	-
2875 25 709	- - Andere Befestigungsartikel (z.B. Schnallen, Schließen); Perlen und zugeschnittene Flitter	1000 EUR	18 655	11 973	13 682	6
2875 26 000	Schiffsschrauben und Schraubenflügel dafür	St 1000 EUR	3 100 96 310	2 785 142 187	3 086 227 451	6
2875 27 110	Andere Waren aus unedlen Metallen, a.n.g. - Schiffsanker, Draggen, Teile da- für, aus Eisen oder Stahl; Waren aus Eisen oder Stahl, gegossen, a.n.g. - Schiffsanker, Draggen, Teile dafür, aus Eisen oder Stahl	kg 1000 EUR	8 092 957 29 069	10 084 777 34 691	13 292 262 44 563	8
2875 27 130	- - Waren aus nicht verformbaren Gusseisen, a.n.g., z.B. Straßenkappen	kg 1000 EUR	48 497 774 95 492	48 494 063 106 014	45 334	6
2875 27 190	- - Mahlkugeln u.ä. Mahlkörper u.ä. Waren aus Eisen oder Stahl, gegossen, a.n.g.	kg 1000 EUR	13 035 216 24 781	15 183 907 30 096	14 201 213 .	3
2875 27 220	- Waren aus Eisen oder Stahl, geschmiedet, jedoch nicht weiter- bearbeitet; Waren aus Eisen- oder Stahldraht; Tabakdosen, Zigaretteneutis u.ä. - Mahlkugeln u.ä. Mahlkörper u.ä. Waren, geschmiedet, jedoch nicht weiterbearbeitet	kg 1000 EUR	- -	.	.	1
2875 27 250	- - Waren aus Eisen- oder Stahldraht (z.B. Vogelkäfige u.ä. Kleinkäfige, Körbe)	kg 1000 EUR	209 446 395 645 694	224 598 656 726 538	191 936 403 746 190	62
2875 27 270	- - Tabakdosen, Zigaretteneutis, Puderdosen, Lippenstifthülsen u.ä. Gegenstände für den Taschengebrauch	1000 EUR	.	.	.	1

4 Produktion nach Güterarten - Deutschland

Melde-Nr.	Bezeichnung	Einheit	2006	2007	2008	2008 Anzahl Unternehmen
1	2	3	4	5	6	7
2875 27 310	- Leitern und Trittschemel; Paletten u.ä. stapelfähige Transportmittel; Rollen und Trommeln; Dachentlüfter, Dachrinnen, Haken u.a. Bauartikel, aus Eisen oder Stahl	St 1000 EUR	752 750 31 752	920 529 38 361	1 118 516 45 973	7
2875 27 330	- Paletten u.ä. stapelfähige Transportmittel	kg 1000 EUR	144 657 779 167 011	139 255 106 201 436	148 021 231 219 556	28
2875 27 350	- Rollen und Trommeln für Kabel, Schläuche u.dgl.	kg 1000 EUR	7 733 713 37 926	7 401 836 39 924	8 774 179 47 080	14
2875 27 373	- Rohrschellen u.a. Rohrbefestigungselemente, aus Stahl; Bedachungsartikel u.a. Bauartikel, aus Stahlblech	kg 1000 St 1000 EUR	31 840 899 98 424	26 171 226 102 480	31 565 871 111 990	21
2875 27 379	- Bedachungsartikel u.a. Bauartikel, aus Stahlblech (z.B. nichtmechanische Dachentlüfter, Dachrinnen, Haken)	kg 1000 St 1000 EUR	93 741 721 191 738	97 317 314 173 141	79 705 440 174 531	31
2875 27 410	- Schmutzkörbe u.ä. Abwassersiebe, aus Stahlblech; andere Waren aus Eisen oder Stahl	kg 1000 EUR	.	.	.	3
2875 27 430	- Schmutzkörbe u.ä. Abwassersiebe, aus Stahlblech, für Kanalisationsabflüsse	kg 1000 EUR	.	.	.	3
2875 27 450	- Andere Waren aus Eisen oder Stahl, freiformgeschmiedet	kg 1000 EUR	.	.	.	1
2875 27 493	- Andere Waren aus Eisen oder Stahl, gesenkgeschmiedet	kg 1000 EUR	.	.	.	1
2875 27 493	- Schlauchbinder-, -verbindungs- elemente, -schellen und -befestigungselemente	kg 1000 St 1000 EUR	29 447 094 1 304 763 274 570	32 004 308 1 373 267 326 455	30 561 916 1 142 364 335 228	19
2875 27 494	- Verkehrsschilder	kg 1000 EUR	972 963 7 096	1 202 059 7 822	1 378 314 9 946	7
2875 27 495	- Schilder aus Stahlblech (ohne Verkehrsschilder)	kg 1000 EUR	983 024 9 820	911 300 9 986	930 131 9 142	8
2875 27 496	- Kesselböden	kg 1000 EUR	45 741 437 143 356	52 793 845 188 683	54 568 732 191 663	8
2875 27 498	- Andere Waren aus Eisen oder Stahl, a.n.g., z.B. Riemen- u. Transportverbindungen	kg 1000 EUR	512 323 063 1 128 804	530 456 436 1 298 864	463 087 088 1 337 982	177
2875 27 520	- Andere Waren aus Aluminium und Kupfer, a.n.g.	kg 1000 EUR	51 911 1 735	63 006 2 153	415 067 6 114	5
2875 27 530	- Gewebe, Gitter, Geflechte aus Aluminiumdraht	kg 1000 EUR	7 650 208 69 632	9 058 802 82 125	10 350 320 82 132	16
2875 27 551	- Andere Waren aus Aluminium, gegossen	kg 1000 EUR	17 120 623 132 527	16 884 949 134 628	18 364 128 132 346	14
2875 27 555	- Leitern und Trittschemel	kg 1000 EUR	3 845 817 38 761	.	.	4
2875 27 558	- Platinen für Kraftfahrzeug-Kennzeichen	kg 1000 EUR	44 901 136 380 774	44 772 385 388 697	41 429 194 385 893	87
2875 27 580	- Andere Waren aus Aluminium, a.n.g., einschl. Kaltfließpressteile	kg 1000 EUR	66 052	52 044	46 825	25
2875 27 580	- Waren aus Kupfer, gegossen oder geschmiedet, jedoch nicht weiterbearbeitet (ohne Ketten) u.a. Waren aus Kupfer (z.B. Tabakdosen, Zigarettenehuis, Puderdosen, Steck-, Sicherheitsnadeln usw.; ohne Ketten), a.n.g.	kg 1000 EUR	6 027 699 18 032	5 583 006 19 060	4 643 983 17 616	4
2875 27 630	- Andere Waren aus Nickel, Blei, Zink und Zinn	kg 1000 EUR	6 027 699 18 032	5 583 006 19 060	4 643 983 17 616	4

4 Produktion nach Güterarten - Deutschland

Melde-Nr.	Bezeichnung	Einheit	2006	2007	2008	2008 Anzahl Unternehmen
1	2	3	4	5	6	7
2875 27 650	- - Andere Waren aus Zink (ohne Stangen, Bleche, Bänder, Rohre, Rohrverbindungsstücke usw.), a.n.g.	kg 1000 EUR	61 071 918 313 478	50 915 780 281 303	40 068 042 197 547	25
2875 27 660	- - Andere Waren aus Zinn (ohne Stangen, Bleche, Bänder, Rohre, Rohrverbindungsstücke usw.), a.n.g.	kg 1000 EUR	.	.	.	1
2875 27 690	- - Andere Waren aus Nickel, a.n.g.	kg 1000 EUR	4 955 431 65 827	5 011 590 76 988	4 745 359 125 727	19
2875 27 810	- - Andere Waren aus unedlen Metallen - Kleiderhaken, Huthalter, Konsolen, Stützen u.ä. Waren	t 1000 EUR	11 029 104 228	8 412 93 085	6 580 81 254	15
2875 27 820	- - Glocken, Klingeln, Gongs u.ä. Waren	t 1000 EUR	-	-	-	-
2875 27 830	- - Schläuche aus Eisen oder Stahl, auch mit Verschluß- oder Verbindungsstücken	t 1000 EUR	22 693 304 068	25 703 378 109	27 240 406 564	16
2875 27 850	- - Schläuche aus anderen unedlen Metallen, auch mit Verschluß- oder Verbindungsstücken	t 1000 EUR	978 18 113	942 18 687	927 20 099	9
2875 27 871	- - Aushänge-, Hinweis-, Namens- u.ä. Schilder, Zahlen, Buchstaben u.ä. Zeichen (ohne beleuchtete Schilder) - - Kraftfahrzeug-Kennzeichen	kg 1000 St 1000 EUR	1 057 862 8 388 23 719	1 485 517 8 659 34 132	1 386 168 8 321 32 434	4
2875 27 873	- - Typenschilder, Skalen	kg 1000 St 1000 EUR	101 772 49 142	113 096 53 099	118 463 57 481	15
2875 27 875	- - Frontplatten und Blenden	kg 1000 St 1000 EUR	380 158 2 132 10 573	513 876 2 475 12 593	542 223 2 390 12 056	13
2875 27 879	- - Andere Schilder, Zahlen, Buchstaben u.ä. Zeichen	kg 1000 St 1000 EUR	10 561 852 268 801 132 088	10 830 209 263 651 142 233	11 670 022 258 643 148 179	42
2875 30 000	Säbel, Degen, Bajonette, Lanzen u.ä. blanke Waffen, Teile und Scheiden dafür	kg 1000 EUR	.	.	.	2
2875 90 000	Installation, Reparatur und Instandhaltung von sonstigen Metallserzeugnissen, a.n.g. (z.B. Panzerschränken, Türen und Fächern für Stahlkammern, Schiffsschrauben und Schraubenflügel dafür)	1000 EUR	12 246	16 868	18 147	14
2899 00 000	Veredlung von Erzeugnissen dieser Güterabteilung (ohne Schmiede-, Press-, Zieh- und Stanzteile, Oberflächenveredlung, Wärmebehandlung und Mechanik, a.n.g.)	1000 EUR	971 779	1 075 551	1 060 322	160
Maschinen						
Maschinen für die Erzeugung und Nutzung von mechanischer Energie (ohne Motoren für Ackerschlepper, Luft- und Straßenfahrzeuge)						
2911 11 000	Verbrennungsmotoren und Turbinen Motoren für Wasserfahrzeuge, Schienenfahrzeuge, für industrielle u.ä. Zwecke Außenbordmotoren mit Fremdzündung, für Wasserfahrzeuge	kW St St St 1000 EUR	* * - - -	- - - - -	- - - - -	- - - - -
	darunter zum Absatz bestimmt	kW St St 1000 EUR	- - - -	- - - -	- - - -	- - - -
2911 12 300	Andere Antriebsmotoren mit Fremdzündung, für Wasserfahrzeuge und andere Zwecke - für Wasserfahrzeuge	kW St St 1000 EUR	* * - -	- - - -	- - - -	- - - -
	darunter zum Absatz bestimmt	kW St St 1000 EUR	- - - -	- - - -	- - - -	- - - -
2911 12 500	- für andere Zwecke	kW St St 1000 EUR	* * 1 510 676 11 445	. . 1 772 844 .	. . 1 504 674 11 454 173 555	6 4
	darunter zum Absatz bestimmt	kW St St 1000 EUR	. . 1 510 676 11 445	. . 1 772 844 .	. . 1 504 674 11 454 173 555	6 4

4 Produktion nach Güterarten - Deutschland

Melde-Nr.	Bezeichnung	Einheit	2006	2007	2008	2008 Anzahl Unternehmen
1	2	3	4	5	6	7
2911 13 110	Dieselmotoren für Wasserfahrzeuge, Schienenfahrzeuge, Industriedieselmotoren (z.B. ortsfeste Dieselmotoren, Dieselmotoren f.d. Antrieb v. Flurförderfahrzeugen, Mähreschern, Baggern) - Dieselmotoren für Wasserfahrzeuge - mit einer Leistung von 100 kW oder weniger	kW St 1000 EUR	2
2911 13 130	- mit einer Leistung von mehr als 100 kW bis 200 kW	kW St 1000 EUR	2
2911 13 150	- mit einer Leistung von mehr als 200 kW bis 500 kW	kW St 1000 EUR	177 961 498	202 395 546	227 100 597	3
2911 13 170	- mit einer Leistung von mehr als 500 kW bis 1 000 kW	kW St 1000 EUR	15 788 .	15 266 .	16 987 .	3
2911 13 190	- mit einer Leistung von mehr als 1 000 kW	kW St 1000 EUR	5 841 243 2 091	8 719 213 2 984	8 748 268 2 806	6
2911 13 200	- Dieselmotoren für Schienenfahrzeuge darunter zum Absatz bestimmt	kW St 1000 EUR	903 719 659 731 1 332	1 224 564 1 148 382 1 619	1 403 329 1 341 109 1 613	4
2911 13 310	- Industriedieselmotoren mit einer Leistung von 100 kW oder weniger - mit einer Leistung von 15 kW oder weniger darunter zum Absatz bestimmt	kW St 1000 EUR	151 029 .	4
2911 13 330	- mit einer Leistung von mehr als 15 kW bis 30 kW darunter zum Absatz bestimmt	kW St 1000 EUR	3
2911 13 350	- mit einer Leistung von mehr als 30 kW bis 50 kW darunter zum Absatz bestimmt	kW St 1000 EUR	3
2911 13 370	- mit einer Leistung von mehr als 50 kW bis 100 kW darunter zum Absatz bestimmt	kW St 1000 EUR	4 148 228 59 902 4 148 228 59 902	4 957 921 71 061 4 957 921 71 061	4 608 470 65 910 4 608 470 65 910	6
2911 13 530	- Industriedieselmotoren mit einer Leistung von mehr als 100 kW bis 500 kW - mit einer Leistung von mehr als 100 kW bis 200 kW darunter zum Absatz bestimmt	kW St 1000 EUR	209 013 .	245 532 .	232 134 .	6
2911 13 550	- mit einer Leistung von mehr als 200 kW bis 300 kW darunter zum Absatz bestimmt	kW St 1000 EUR	1 450 946 5 818 1 450 946 5 818	2 333 576 9 542 2 333 576 9 542	4 119 059 17 449 4 119 059 17 449	5
2911 13 570	- mit einer Leistung von mehr als 300 kW bis 500 kW darunter zum Absatz bestimmt	kW St 1000 EUR	78 701 .	119 316 .	193 599 .	5
2911 13 730	- mit einer Leistung von mehr als 500 kW bis 1 000 kW darunter zum Absatz bestimmt	kW St 1000 EUR	3 130 606 8 141 3 130 606 8 141	4 157 760 10 662 4 157 760 10 662	7 087 740 18 150 7 087 740 18 150	6
2911 13 750	- Industriedieselmotoren mit einer Leistung von mehr als 500 kW - mit einer Leistung von mehr als 500 kW bis 1 000 kW darunter zum Absatz bestimmt	kW St 1000 EUR	134 831 .	180 555 .	307 409 .	6
2911 13 770	- mit einer Leistung von mehr als 1 000 kW darunter zum Absatz bestimmt	kW St 1000 EUR	1 562 568 2 173 1 562 568 2 173	639 753 1 005 639 753 1 005	858 874 1 353 858 874 1 353	5
2911 13 790	- mit einer Leistung von mehr als 1 000 kW darunter zum Absatz bestimmt	kW St 1000 EUR	114 383 .	60 380 .	92 034 .	5
2911 13 810	- mit einer Leistung von mehr als 1 000 kW darunter zum Absatz bestimmt	kW St 1000 EUR	3 830 848	5
2911 13 830	- mit einer Leistung von mehr als 1 000 kW darunter zum Absatz bestimmt	kW St 1000 EUR	3 830 848	5
2911 13 850	- mit einer Leistung von mehr als 1 000 kW darunter zum Absatz bestimmt	kW St 1000 EUR	537 178 .	664 650 .	722 686 .	5

4 Produktion nach Güterarten - Deutschland

Melde-Nr.	Bezeichnung	Einheit	2006	2007	2008	2008 Anzahl Unternehmen
1	2	3	4	5	6	7
2911 21 300	Turbinen Dampfturbinen - Dampfturbinen (ohne solche für den Antrieb von elektrischen Generatoren) darunter zum Absatz bestimmt	kW St * * kW St 1000 EUR	953 630 87 953 630 87 101 947	1 112 143 104 1 112 143 104 105 615	1 313 987 107 1 313 987 107 132 535	3 3
2911 21 500	- Wasserdampfturbinen für den Antrieb von elektrischen Generatoren	kW St 1000 EUR	10 196 301 187 459 974	15 994 341 174 349 069	14 033 243 231 410 316	6
2911 22 000	Wasserturbinen und -räder	kW St 1000 EUR	.	1 611 865 .	2 438 706 .	8
2911 23 000	Gasturbinen (ohne Turbo-Strahltrieb- und Turbo-Propellertriebwerke) darunter zum Absatz bestimmt	kW St * * kW St 1000 EUR	14 529 550 114 14 529 550 114 590 556	14 161 533 84 14 161 533 84 516 155	15 839 412 96 15 839 412 96 582 827	3 3
2911 31 000	Teile für Turbinen Teile für Dampfturbinen	1000 EUR	407 052	378 368	467 421	19
2911 32 000	Teile und Regler für Wasserturbinen und -räder	1000 EUR	.	33 957	53 607	6
2911 33 000	Teile für Gasturbinen (ohne solche für Turbo-Strahltrieb- und Turbo- Propellertriebwerke)	1000 EUR	378 379	455 533	541 453	17
2911 91 001	Installation, Reparatur und Instand- haltung von Verbrennungsmotoren und Turbinen (ohne Motoren für Ackerschlepper, Luft- und Straßenfahrzeuge) - Installation von Verbrennungs- motoren	1000 EUR	89 224	87 381	96 889	4
2911 91 002	- Installation von Turbinen	1000 EUR	122 697	120 958	107 072	8
2911 92 001	Reparatur und Instandhaltung von Verbrennungsmotoren und Turbinen (ohne Motoren für Ackerschlepper, Luft- und Straßenfahrzeuge) - Reparatur und Instandhaltung von Verbrennungsmotoren	1000 EUR	400 122	439 901	467 437	23
2911 92 002	- Reparatur und Instandhaltung von Turbinen	1000 EUR	326 326	397 652	534 623	16
2912 11 330	Pumpen und Kompressoren Hydromotoren, Druckluftmotoren, Wasser- und Dampfkraftmaschinen und andere Motoren, a.n.g. Hydromotoren und Druckluftmotoren, linear arbeitend - Hydrosysteme und Hydrozylinder - - Hydrosysteme (mit Hydrozylindern)	St 1000 EUR	144 825 128 649	164 286 166 640	187 779 186 214	26
2912 11 350	- - Hydrozylinder	St 1000 EUR	3 018 691 691 597	3 407 025 817 633	3 640 084 932 600	65
2912 11 500	- Druckluftmotoren (Pneumatikzylinder)	St 1000 EUR	11 251 661 529 140	12 055 523 591 668	11 810 537 582 164	19
2912 12 330	Hydromotoren und Druckluftmotoren, nicht linear arbeitend; Wasser- und Dampfkraftmaschinen und andere Motoren, a.n.g. - Hydrosysteme, Hydromotoren, Wasser- und Dampfkraftmaschinen, andere Motoren, a.n.g. - - Hydrosysteme (mit Hydromotoren)	St 1000 EUR	747 063 104 115	1 623 679 163 472	. 192 331	17
2912 12 350	- - Hydromotoren	St 1000 EUR	404 406 327 326	496 833 400 569	579 931 490 583	7
2912 12 370	- - Wasser- und Windkraftmaschinen, Dampfkraftmaschinen, andere Motoren, a.n.g. darunter zum Absatz bestimmt	St St 1000 EUR	- - -	- - -	- - -	- -
2912 12 500	- Andere Druckluftmotoren	St 1000 EUR	2

4 Produktion nach Güterarten - Deutschland

Melde-Nr.	Bezeichnung	Einheit	2006	2007	2008	2008 Anzahl Unternehmen
1	2	3	4	5	6	7
2912 21 100	Flüssigkeitspumpen; Hebewerke für Flüssigkeiten Flüssigkeitspumpen für bestimmte Verwendungszwecke - Ausgabepumpen für Kraftstoffe oder Schmiermittel, für Tankstellen und Kraftfahrzeugwerkstätten	St 1000 EUR	2
2912 21 300	- Andere Pumpen mit Flüssigkeitsmesser	St 1000 EUR	2
2912 21 500	- Handpumpen (ohne Flüssigkeitsmesser)	St 1000 EUR	4 938 196 36 691	5 467 779 42 761	4 650 585 39 420	11
2912 21 700	- Kraftstoff-, Öl- oder Kühlmittelpumpen für Kolbenverbrennungsmotoren	St 1000 EUR	42 909 305 994 459	44 312 048 1 129 598	44 694 692 1 051 989	17
2912 21 900	- Betonpumpen	St 1000 EUR	53 254	2 949	713	3
2912 22 100	Oszillierende Verdrängerpumpen für Flüssigkeiten (ohne Betonpumpen) - Hydroaggregate mit oszillierenden Verdrängerpumpen	St 1000 EUR	18 594 72 697	23 126 95 884	23 653 102 103	15
2912 22 300	- Dosierpumpen	St 1000 EUR	223 815 134 380	229 508 150 645	232 378 159 919	13
2912 22 503	- Hydrokolbenpumpen (z.B. Axial-, Radialkolbenpumpen)	St 1000 EUR	793 181 669 558	952 146 774 317	1 108 272 922 971	9
2912 22 508	- - Andere Hydrokolbenpumpen (z.B. Radialkolbenpumpen)	St 1000 EUR	388 470 153 823	403 739 175 044	271 890 107 227	8
2912 22 700	- Andere Kolbenpumpen	St 1000 EUR	53 934 126 181	63 543 163 960	55 697 171 950	17
2912 22 900	- Andere oszillierende Verdrängerpumpen	St 1000 EUR	142 859	165 153	186 360	12
2912 23 100	Rotierende Verdrängerpumpen für Flüssigkeiten - Hydroaggregate mit rotierenden Verdrängerpumpen	St 1000 EUR	30 577 59 610	51 174 94 499	56 674 108 463	20
2912 23 330	- Zahnradpumpen - - Hydropumpen (Zahnradpumpen)	St 1000 EUR	2 059 826 260 607	2 337 351 286 211	2 240 735 284 448	17
2912 23 350	- - Andere Zahnradpumpen	St 1000 EUR	274 077 43 025	332 337 51 405	359 771 61 781	9
2912 23 530	- Flügelzellenpumpen - - Hydropumpen (Flügelzellenpumpen)	St 1000 EUR	2 487 927 225 725	2 605 309 248 845	2 520 949 240 348	4
2912 23 550	- - Andere Flügelzellenpumpen	St 1000 EUR	.	.	.	1
2912 23 730	- Schraubenspindelpumpen, andere rotierende Verdrängerpumpen - - Schraubenspindelpumpen	St 1000 EUR	61 512 128 734	71 212 156 650	69 678 158 250	3
2912 23 753	- - - Exzenterschneckenpumpen	St 1000 EUR	34 602 99 208	39 395 108 912	39 130 120 938	13
2912 23 759	- - - Andere rotierende Verdrängerpumpen (ohne Exzenterschneckenpumpen)	St 1000 EUR	66 582	82 287	87 266	13
2912 24 130	Kreiselpumpen für Flüssigkeiten; andere Pumpen; Hebewerke für Flüssigkeiten - Tauchmotorpumpen, Umlaufbeschleuniger - - Tauchmotorpumpen, einstufig	St 1000 EUR	979 564 145 339	828 825 136 321	684 408 132 918	18
2912 24 150	- - Tauchmotorpumpen, mehrstufig	St 1000 EUR	235 056 76 831	192 961 97 859	170 161 120 956	7
2912 24 170	- - Umlaufbeschleuniger für Heizungs- und Heißwasseranlagen (ohne Wellenabdichtung)	St 1000 EUR	1 516 504 313 832	1 514 226 337 635	1 621 420 362 087	4
2912 24 200	- Kreiselpumpen mit einer Nennweite des Austrittstutzens von 15 mm oder weniger	St 1000 EUR	83 878 6 835	85 437 7 747	277 122 9 657	5
2912 24 300	- Kanalradpumpen und Seitenkanalpumpen mit einer Nennweite des Austrittstutzens von mehr als 15 mm	St 1000 EUR	83 751	107 388 98 041	107 779 107 431	18

4 Produktion nach Güterarten - Deutschland

Melde-Nr.	Bezeichnung	Einheit	2006	2007	2008	2008 Anzahl Unternehmen
1	2	3	4	5	6	7
2912 24 510	- Radialkreiselpumpen und andere Kreiselpumpen, einstufig, mit einer Nennweite des Austritts- stutzens von mehr als 15 mm	St	107 321	109 517	117 546	17
2912 24 530	- Radialkreiselpumpen, einströmig, in Blockbauweise	1000 EUR	123 915	135 230	132 163	
2912 24 550	- Radialkreiselpumpen, einströmig, nicht in Blockbauweise	St	129 253	107 478	107 932	20
2912 24 550	- Radialkreiselpumpen, mehrströmig	1000 EUR	283 808	326 402	385 973	
2912 24 600	- Radialkreiselpumpen, mehrstufig	St	.	231	216	4
2912 24 600	- Radialkreiselpumpen, mehrstufig	1000 EUR	.	41 698	40 538	
2912 24 713	- Andere Kreiselpumpen mit einer Nennweite des Austrittstutzens von mehr als 15 mm	St	135 242	184 423	200 356	17
2912 24 713	- - einstufig	1000 EUR	170 500	226 276	272 333	
2912 24 713	- - mit einer Nennweite des Austrittstutzens von 600 mm oder weniger	St	95 811	108 702	114 905	15
2912 24 715	- - mit einer Nennweite des Austrittstutzens von mehr als 600 mm	1000 EUR	.	187	384	4
2912 24 750	- - mehrstufig	St	49 845	47 478	49 176	7
2912 24 800	- Andere Flüssigkeitspumpen; Hebwerke für Flüssigkeiten	1000 EUR	67 026	78 085	94 994	
2912 31 300	Luft- oder Vakuumpumpen; Luft- oder andere Gaskompressoren Vakuumpumpen	St	446 419	478 212	513 340	19
2912 31 300	- Vakuumpumpen (ohne Drehschieber-, Diffusionspumpen usw.)	1000 EUR	184 621	191 435	207 266	
2912 31 500	- Drehschieber-, Sperrschieber-, Molekular- und Wälzkolbenpumpen	St	178 442	182 322	158 398	20
2912 31 500	- Drehschieber-, Sperrschieber-, Molekular- und Wälzkolbenpumpen	1000 EUR	205 634	230 922	250 968	
2912 31 700	- Diffusions-, Kryo- und Adsorptionspumpen	St	407 864	208 626	207 579	10
2912 31 700	- Diffusions-, Kryo- und Adsorptionspumpen	1000 EUR	403 436	393 280	384 809	
2912 32 000	Hand- oder fußbetriebene Luftpumpen	St	.	.	.	2
2912 32 000	Hand- oder fußbetriebene Luftpumpen	1000 EUR	.	.	.	
2912 33 330	Kompressoren für Kältemaschinen - mit einer Leistung von 0,4 kW oder weniger	St	.	.	.	1
2912 33 330	- mit einer Leistung von 0,4 kW oder weniger	1000 EUR	.	.	.	1
2912 33 350	- mit einer Leistung von mehr als 0,4 kW, hermetisch oder halbhermetisch	St	.	.	.	4
2912 33 350	- mit einer Leistung von mehr als 0,4 kW, hermetisch oder halbhermetisch	1000 EUR	532 748	613 059	509 821	4
2912 33 370	- - Andere Kompressoren für Kältemaschinen, mit einer Leistung von mehr als 0,4 kW	St	.	.	.	2
2912 33 370	- - Andere Kompressoren für Kältemaschinen, mit einer Leistung von mehr als 0,4 kW	1000 EUR	.	.	.	
2912 34 300	Fahrbare Luftkompressoren - mit einer Liefermenge je Minute von 2 m³ oder weniger	St	-	-	-	-
2912 34 300	Fahrbare Luftkompressoren - mit einer Liefermenge je Minute von 2 m³ oder weniger	1000 EUR	-	-	-	
2912 34 500	- mit einer Liefermenge je Minute von mehr als 2 m³	St	12 494	.	.	2
2912 34 500	- mit einer Liefermenge je Minute von mehr als 2 m³	1000 EUR	104 325	.	.	
2912 35 301	Turbokompressoren - einstufig	St	.	.	.	3
2912 35 301	- Turbolader für Motoren	1000 EUR	.	.	.	
2912 35 309	- - Andere einstufige Turbokompres- soren	St	71	106	92	3
2912 35 309	- - Andere einstufige Turbokompres- soren	1000 EUR	54 880	65 904	74 804	
2912 35 500	- mehrstufig	St	.	264	281	5
2912 35 500	- mehrstufig	1000 EUR	386 575	472 867	788 060	
2912 36 300	Oszillierende Verdrängerkompressoren - zum Erzeugen eines Überdrucks von 15 bar oder weniger, mit einer Liefermenge je Stunde von 60 m³ oder weniger	St	23 340	27 435	26 592	8
2912 36 300	Oszillierende Verdrängerkompressoren - zum Erzeugen eines Überdrucks von 15 bar oder weniger, mit einer Liefermenge je Stunde von 60 m³ oder weniger	1000 EUR	51 521	57 188	59 615	
2912 36 500	- zum Erzeugen eines Überdrucks von 15 bar oder weniger, mit einer Liefermenge je Stunde von mehr als 60 m³	St	5 176	17 692	6 763	6
2912 36 500	- zum Erzeugen eines Überdrucks von 15 bar oder weniger, mit einer Liefermenge je Stunde von mehr als 60 m³	1000 EUR	14 971	17 692	20 470	
2912 36 700	- zum Erzeugen eines Überdrucks von mehr als 15 bar, mit einer Liefermenge je Stunde von 120 m³ oder weniger	St	21 919	23 325	24 162	11
2912 36 700	- zum Erzeugen eines Überdrucks von mehr als 15 bar, mit einer Liefermenge je Stunde von 120 m³ oder weniger	1000 EUR	66 553	83 039	80 309	

4 Produktion nach Güterarten - Deutschland

Melde-Nr.	Bezeichnung	Einheit	2006	2007	2008	2008 Anzahl Unternehmen
1	2	3	4	5	6	7
2912 36 900	- zum Erzeugen eines Überdrucks von mehr als 15 bar, mit einer Liefermenge je Stunde von mehr als 120 m³	St 1000 EUR	1 402 51 195	1 721 60 325	2 226 81 900	8
2912 37 300	Rotierende Verdrängerkompressoren - einwellig	St 1000 EUR	.	.	.	2
2912 37 530	- mehrwellig - - Schraubenkompressoren	St 1000 EUR	117 418 495 480	132 453 586 066	119 033 609 722	12
2912 37 550	- - Andere Verdrängerkompressoren	St 1000 EUR	21 376 124 248	23 771 145 508	23 760 148 268	4
2912 38 000	Andere Kompressoren	St 1000 EUR	1 038 614 130 067	945 042 146 285	961 837 154 286	10
2912 41 300	Teile für Pumpen und Kompressoren Teile für Hydromotoren, Druckluftmotoren, Strahltriebwerke, Wasser- und Dampfkraftmaschinen, andere Motoren, a.n.g. (ohne solche für Verbrennungsmotoren) - für Druckluftmotoren, Wasser- und Dampfkraftmaschinen, andere Motoren, a.n.g. (ohne solche für Hydromotoren und Strahltriebwerke)	1000 EUR	296 171	336 555	380 764	27
2912 41 500	- für Hydromotoren	1000 EUR	50 084	62 378	70 804	22
2912 41 700	- für Strahltriebwerke (ohne solche für Turbo-Strahltriebwerke)	1000 EUR	-	-	.	1
2912 42 001	Teile für Flüssigkeitspumpen und für Hebewerke für Flüssigkeiten - für rotierende Verdrängerpumpen	1000 EUR	278 749	312 618	350 728	34
2912 42 002	- für oszillierende Verdrängerpumpen	1000 EUR	124 371	144 119	139 957	18
2912 42 005	- für Kreiselumpen	1000 EUR	221 715	275 473	278 810	32
2912 42 009	- für andere Flüssigkeitspumpen und für Hebewerke für Flüssigkeiten	1000 EUR	350 960	401 383	378 062	43
2912 43 002	Teile für Luft- oder Vakuumpumpen, Luft- o.a. Gaskompressoren, Ventilatoren usw. - für Ventilatoren	1000 EUR	80 237	84 648	87 274	22
2912 43 005	- für Kältekompressoren	1000 EUR	37 009	47 544	34 687	3
2912 43 009	- für andere Luft- und Vakuumpumpen, Luft- o.a. Gas-Kompressoren	1000 EUR	547 734	637 504	612 936	58
2912 91 001	Installation, Reparatur und Instandhaltung von Pumpen und Kompressoren Installation von Pumpen und Kompressoren - von Druckluftmotoren und -zylindern, Hydromotoren, -zylindern, -systemen und -aggregaten	1000 EUR	4 459	6 122	6 183	8
2912 91 005	- von Kompressoren und Vakuumpumpen	1000 EUR	71 220	49 880	59 578	16
2912 91 008	- von anderen Pumpen	1000 EUR	52 630	57 913	51 778	30
2912 92 001	Reparatur und Instandhaltung von Pumpen und Kompressoren - von Druckluftmotoren und -zylindern, Hydromotoren, -zylindern, -systemen und -aggregaten	1000 EUR	50 195	63 843	82 893	52
2912 92 005	- von Kompressoren und Vakuumpumpen	1000 EUR	133 078	158 222	151 916	48
2912 92 008	- von anderen Pumpen	1000 EUR	189 002	209 451	225 480	89
2913 11 340	Armaturen Armaturen u.ä. Apparate für Rohr- und Schlauchleitungen, Dampfkessel, Sammelbehälter usw. Druckminderventile, Ventile für ölhydraulische oder pneumatische Energieübertragung, Rückschlagklappen und -ventile, Überdruck- und Sicherheitsventile - Druckminderventile - - kombiniert mit Filtern oder Ölern	t 1000 EUR	3 712 127 030	3 964 141 398	3 972 141 721	14
2913 11 350	- - aus Gußeisen oder Stahl, nicht kombiniert mit Filtern oder Ölern	t 1000 EUR	876 21 989	29 425	1 376 33 219	8

Melde-Nr.	Bezeichnung	Einheit	2006	2007	2008	2008 Anzahl Unternehmen
1	2	3	4	5	6	7
2913 11 391	- - aus anderen Werkstoffen - - für die autogene Metall- bearbeitung	t 1000 EUR	61 3 181	29 2 116	44 .	5
2913 11 399	- - - Andere Druckminderventile	t 1000 EUR	209 15 818	190 15 009	194 15 263	4
2913 11 530	- Ventile für ölhdraulische oder pneumatische Energieübertragung - - für ölhdraulische Energieübertragung	t 1000 EUR	27 490 1 046 631	35 734 1 211 274	37 158 1 291 015	44
2913 11 550	- - für Pneumatische Energieübertragung	t 1000 EUR	11 720 710 814	14 401 809 010	14 202 807 004	20
2913 11 723	- Rückschlagklappen und -Ventile; Überdruck- und Sicherheitsventile, Venile für Reifen u. Luftschräuche - - Rückschlagklappen und -Ventile - - - aus Eisen oder Stahl	t 1000 EUR	7 557 90 487	9 054 121 967	8 314 139 344	29
2913 11 729	- - - aus anderen Werkstoffen	t 1000 EUR	761 12 337	1 614 20 551	1 152 21 130	16
2913 11 763	- - Überdruck- u. Sicherheitsven- tile, Ventile für Reifen oder Luftschräuche - - - aus Eisen oder Stahl	t 1000 EUR	4 483 127 514	5 396 146 141	6 028 152 846	21
2913 11 769	- - - aus anderen Werkstoffen	t 1000 EUR	2 446 86 762	2 482 106 449	2 536 108 832	16
2913 12 331	Sanitärarmaturen; Armaturen für Heizkörper von Zentralheizungen - Sanitärarmaturen - - Mischarmaturen - - - Einhandmischer	t 1000 EUR	21 049 492 915	20 806 501 927	19 656 457 767	17
2913 12 333	- - - Zweigriffmischer	t 1000 EUR	6 543 295 679	6 470 320 258	6 205 291 433	13
2913 12 335	- - - Thermostatararmaturen für den Sanitärbereich	t 1000 EUR	9 570 203 564	12 024 232 481	11 990 218 939	12
2913 12 353	- - Andere Sanitärarmaturen - - - Brausen und Zubehör	t 1000 EUR	14 791 284 488	15 070 300 913	14 625 268 664	9
2913 12 354	- - - Stand- und Auslaufventile	t 1000 EUR	.	.	.	7
2913 12 355	- - - Eckventile	t 1000 EUR	1 658 23 265	1 825 27 889	1 691 27 542	6
2913 12 356	- - - Druckspüler	t 1000 EUR	891 27 316	800 27 183	569 26 732	6
2913 12 357	- - - Geräteanschlussventile	t 1000 EUR	556 9 555	512 9 757	501 9 656	3
2913 12 358	- - - Andere Sanitärarmaturen, a.n.g. (z.B. Ab- und Überlauf- armaturen)	t 1000 EUR	46 532 712 602	45 781 771 548	48 060 815 515	17
2913 12 530	- Armaturen für Heizkörper von Zentralheizungen - - Thermostatventile	t 1000 EUR	8 264 101 892	6 297 .	.	7
2913 12 550	- - Andere Armaturen für Heizkörper von Zentralheizungen (ohne Thermostatventile)	t 1000 EUR	16 090 225 900	17 620 221 734	17 548 228 402	16
2913 13 130	Regelventile, Schieber und andere Armaturen - Regelventile - - Temperaturregelventile	t 1000 EUR	691 46 057	717 49 319	844 58 409	9
2913 13 151	- - Andere Regelventile (Stellgeräte) - - - Stellventile	t 1000 EUR	7 842 132 781	8 281 152 314	9 676 178 662	15
2913 13 152	- - - Stellhähne	t 1000 EUR	904 17 055	1 006 19 242	1 050 19 920	3
2913 13 154	- - - Stellklappen	t 1000 EUR	3 126 131 127	3 533 149 996	3 700 162 367	6
2913 13 157	- - - Drehkegelventile	t 1000 EUR	1 333 64 718	1 650 74 317	1 839 80 416	3
2913 13 159	- - - Regelventile, a.n.g.	t 1000 EUR	26 945 301 882	25 800 326 652	31 853 364 493	38
2913 13 330	- Schieber - - aus Gusseisen	t 1000 EUR	7 091 44 948	5 169 35 371	4 947 36 673	12
2913 13 350	- - aus Stahl	t 1000 EUR	4 605 68 193	5 428 79 799	5 159 81 482	16

Melde-Nr.	Bezeichnung	Einheit	2006	2007	2008	2008 Anzahl Unternehmen
1	2	3	4	5	6	7
2913 13 370	- - aus anderen Werkstoffen	t	191	372	351	6
		1000 EUR	6 306	11 034	10 397	
2913 13 530	- Ventile - - aus Gusseisen	t	9 946	8 515	7 812	15
		1000 EUR	107 883	107 346	118 064	
2913 13 550	- - aus Stahl	t	16 478	19 591	25 245	39
		1000 EUR	405 854	477 014	502 104	
2913 13 570	- - aus anderen Werkstoffen	t	33 660	34 595	35 284	48
		1000 EUR	594 481	582 356	570 550	
	- Kugel-, Kegel- und Zylinderhähne, Klappen, Membranarmaturen					
2913 13 733	- - Kugel-, Kegel- und Zylinderhähne - - - aus Gusseisen	t	3 885	4 349	4 584	9
		1000 EUR	45 607	48 879	51 245	
2913 13 735	- - - aus Stahl	t	22 831	21 899	28 248	25
		1000 EUR	302 129	322 008	394 839	
2913 13 739	- - - aus anderen Werkstoffen	t	3 152	3 018	8 937	16
		1000 EUR	37 693	43 351	56 968	
	- - Klappen (ohne Rückschlagklappen)					
2913 13 753	- - - aus Gusseisen	t	8 853	9 028	9 640	16
		1000 EUR	87 612	107 328	121 191	
2913 13 755	- - - aus Stahl	t	4 553	5 409	6 618	10
		1000 EUR	43 079	61 894	100 957	
2913 13 759	- - - aus anderen Werkstoffen	t	362	540	.	7
		1000 EUR	7 059	10 166	12 926	
2913 13 770	- - Membranarmaturen	t	.	.	.	4
		1000 EUR	.	73 491	71 627	
	- Andere Armaturen					
2913 13 801	- - Andere Sicherheitsarmaturen, a.n.g.	t	7 307	9 262	8 301	15
		1000 EUR	134 571	171 040	167 361	
2913 13 802	- - Andere Absperrarmaturen (ohne Hähne und Klappen) aus Gusseisen, a.n.g.	t	15 984	15 272	15 138	18
		1000 EUR	127 752	134 113	144 531	
2913 13 803	- - Andere Absperrarmaturen (ohne Hähne und Klappen) aus Stahl, a.n.g.	t	10 758	11 806	8 272	16
		1000 EUR	114 970	128 126	127 844	
2913 13 804	- - Andere Absperrarmaturen (ohne Hähne und Klappen) aus anderen Werkstoffen, a.n.g.	t	13 169	14 984	14 769	26
		1000 EUR	166 274	222 752	206 292	
2913 13 805	- - Überwachungsarmaturen	t	17 484	18 072	16 607	20
		1000 EUR	277 963	316 001	291 632	
2913 13 806	- - Ableiter, Abscheider, Be- und Entlüfter	t	3 861	3 723	4 040	24
		1000 EUR	85 625	93 951	103 764	
	Teile für Armaturen u.ä. Apparate für Rohr- und Schlauchleitungen, Dampfkessel, Sammelbehälter usw.					
2913 20 001	- für Ventile für die ölhdraulische Energieübertragung	1000 EUR	56 048	82 233	88 675	22
2913 20 002	- für Ventile für die Pneumatische Energieübertragung	1000 EUR	57 079	47 173	47 424	14
2913 20 009	- für andere Armaturen u.ä. Apparate für Rohr- und Schlauchleitungen, Dampfkessel, Sammelbehälter usw.	1000 EUR	411 016	436 133	532 520	88
	Installation, Reparatur und Instand- haltung von Armaturen u.ä. Apparaten für Rohr- und Schlauchleitungen Dampfkesseln, Sammelbehältern oder ähnlichen Behältern aus Metall					
2913 91 000	- Installation von Armaturen u.ä. Apparaten für Rohr- und Schlauch- leitungen, Dampfkesseln, Sammel- behältern o.ä. Behältern aus Metall	1000 EUR	19 897	23 577	29 147	10
	Reparatur und Instandhaltung von Armaturen und ähnlichen Apparaten für Rohr- und Schlauchleitungen, Dampfkesseln, Sammelbehältern o.ä. Behältern aus Metall					
2913 92 001	- von Ventilen für ölhdraulische und pneumatische Energieübertra- gung sowie Druckluftwartungs- einheiten	1000 EUR	17 438	24 242	27 004	19
2913 92 009	- von anderen Armaturen u.ä. Apparaten	1000 EUR	138 506	155 502	187 582	49
	Lager, Getriebe, Zahnräder und Antriebsselemente					
2914 10 300	Wälzlager (z.B. Kugellager, Rollen- lager, Nadellager) - Kugellager	t	56 747	62 666	57 817	24
		1000 EUR	925 130	996 535	993 993	

4 Produktion nach Güterarten - Deutschland

Melde-Nr.	Bezeichnung	Einheit	2006	2007	2008	2008 Anzahl Unternehmen
1	2	3	4	5	6	7
2914 10 530	- Kegelrollenlager, Tonnenlager, Zylinderrollenlager - Kegelrollenlager (einschl. Zusammenstellungen aus Kegeln und Kegelrollen)	t 1000 EUR	415 335	492 871	540 354	7
2914 10 550	- - Tonnenlager (Pendelrollenlager)	t 1000 EUR	.	.	.	2
2914 10 570	- - Zylinderrollenlager	t 1000 EUR	39 161 765 981	45 272 936 325	49 222 993 212	7
2914 10 700	- Nadellager	t 1000 EUR	13 342 265 149	13 380 279 419	11 786 247 325	4
2914 10 900	- Andere Wälzlager (einschl. kombinierter Wälzlager)	t 1000 EUR	329 866	407 001	503 484	9
2914 21 300	Getriebe, Zahnräder, Lagergehäuse u.ä. Antriebselemente Gelenkketten, aus Eisen oder Stahl - Rollenketten für Fahrräder, Mopeds und Krafträder	t 1000 EUR	1 971	1 528	1 069	3
2914 21 530	- Andere Rollen- und Gelenkketten - - Andere Rollenketten	t 1000 EUR	43 146 191 693	47 931 211 288	47 914 206 777	7
2914 21 550	- - Andere Gelenkketten	t 1000 EUR	37 656 159 328	40 670 159 517	40 707 164 481	16
2914 22 300	Ketten, Kurbeln und Wellen - Kurbeln und Kurbelwellen	t 1000 EUR	14 029 180 763	16 878 233 018	23 864 295 009	10
2914 22 530	- Andere Wellen - - Gelenkwellen	t 1000 EUR	14 962 125 423	17 532 143 981	18 152 144 351	11
2914 22 550	- - Andere Wellen (ohne Gelenkwellen)	t 1000 EUR	22 618 180 963	23 363 206 282	24 174 201 482	22
2914 23 300	Lagergehäuse; Gleitlager und Lagerschalen - Lagergehäuse mit eingebautem Wälzlager	t 1000 EUR	4 065 54 471	4 656 60 021	8 583 65 085	6
2914 23 500	- Lagergehäuse ohne eingebaute Wälzlager; Gleitlager u. Lagerschalen	t 1000 EUR	44 139 825 206	46 880 910 478	48 080 936 749	42
2914 24 320	Getriebe, auch in Form von Wechsel- oder Schaltgetrieben oder Drehmomentwandlern; Kugel- oder Rollenrollspindeln - Stirnradgetriebe, Kegelrad- und Kegelstirnradgetriebe, Schneckengetriebe (Zahnradgetriebe) - - Stirnradgetriebe	t 1000 EUR	74 868 809 469	84 793 906 010	97 253 986 806	54
2914 24 330	- - Kegelrad- und Kegelstirnradgetriebe	t 1000 EUR	43 129 453 551	49 481 535 671	41 663 469 633	41
2914 24 340	- - Schneckengetriebe	t 1000 EUR	17 076 203 924	20 004 232 884	19 193 233 536	39
2914 24 430	- Andere Zahnradgetriebe - - Planetengetriebe	t 1000 EUR	111 255 1 408 095	155 170 1 785 032	184 870 2 341 091	32
2914 24 450	- - Andere Zahnradgetriebe für stationäre Zwecke	t 1000 EUR	9 408 214 612	10 249 240 704	11 256 286 760	10
2914 24 470	- - Zahnradgetriebe für Wasserfahrzeuge	t 1000 EUR	10 633 189 617	13 109 227 397	14 724 265 683	4
2914 24 510	- Schaltgetriebe - - für Landmaschinen	t 1000 EUR	49 587 294 000	50 299 306 663	60 243 361 665	4
2914 24 530	- - für andere selbstfahrende Maschinen	t 1000 EUR	81 315 575 939	91 489 647 042	86 878 614 883	6
2914 24 550	- - Mechanische, stufenlos regelbare Getriebe	t 1000 EUR	9 404 84 001	11 177 96 851	11 777 99 009	15
2914 24 570	- - Hydrostatische, stufenlos regelbare Getriebe	t 1000 EUR	.	.	.	2
2914 24 590	- - Hydrodynamische, stufenlos regelbare Getriebe; Drehmomentwandler	t 1000 EUR	27 776 393 916	32 176 418 191	449 042	3
2914 24 730	- Andere Getriebe - - Kugel- oder Rollenrollspindeln	t 1000 EUR	3 456 118 845	6 165 158 352	5 983 161 421	13
2914 24 750	- - Andere Getriebe (z.B. Reibradgetriebe)	t 1000 EUR	10 017 126 740	13 374 142 656	13 807 140 301	17
2914 25 000	Schwungräder sowie Riemen- und Seilscheiben (einschl. Seilrollenblöcke für Flaschenzüge)	t 1000 EUR	10 128 126 582	14 264 173 199	13 729 143 254	9

4 Produktion nach Güterarten - Deutschland

Melde-Nr.	Bezeichnung	Einheit	2006	2007	2008	2008 Anzahl Unternehmen
1	2	3	4	5	6	7
2914 26 310	Schaltkupplungen und andere Wellenkupplungen (einschl. Universalkupplungen) - - Elastische Kupplungen, drehstarre Kupplungen	t 1000 EUR	41 762 382 819	39 746 463 997	45 352 535 873	25
2914 26 330	- - hydraulische Kupplungen	t 1000 EUR	75 722	2 466 78 965	3 032 94 516	5
2914 26 350	- - Reibungskupplungen und -bremsen	t 1000 EUR	4 286 85 227	4 822 96 316	4 842 101 282	18
2914 26 370	- - Freilaufkupplungen (einschl. Rücklaufsperrern)	t 1000 EUR	720 46 776	1 030 64 948	1 064 63 763	5
2914 26 390	- - Andere Kupplungen	t 1000 EUR	5 525 57 613	72 722	87 731	11
2914 31 300	Teile für Lager, Getriebe, Zahnräder und Antriebsselemente Kugeln, Rollen, Nadeln und andere Teile für Wälzlager - Kugeln, Rollen und Nadeln	t 1000 EUR	48 442 328 533	47 858 343 746	44 796 338 804	9
2914 31 500	- Andere Teile für Wälzlager (z.B. Spann- und Abziehhülsen)	1000 EUR	475 565	672 387	618 222	11
2914 32 000	Teile für Gelenkketten, aus Eisen oder Stahl	1000 EUR	.	.	.	1
2914 33 300	Teile für Wellen, Kurbeln, Gleitlager, Lagergehäuse und Lagerschalen, Getriebe, Schwungräder, Riemen- und Seilscheiben, Wellenkupplungen - für Lagergehäuse von Wälzlager aller Art	1000 EUR	120 808	185 529	269 243	13
2914 33 510	- für Wellen, Kurbeln, Gleitlager, Lagerschalen, Getriebe, Schwungräder, Riemen- und Seilscheiben, Wellenkupplungen - - Kettenräder	1000 EUR	112 454	135 218	148 083	33
2914 33 520	- - Stirnräder	1000 EUR	421 578	517 785	450 427	75
2914 33 530	- - Kegelräder	1000 EUR	76 038	93 001	100 006	29
2914 33 540	- - Schnecken und Schneckenräder	1000 EUR	43 970	58 294	44 274	26
2914 33 550	- - Andere Zahnräder und Zahnstangen	1000 EUR	111 435	132 103	145 326	41
2914 33 560	- - Teile für Getriebe	1000 EUR	531 325	628 152	918 052	81
2914 33 570	- - Teile für Kupplungen	1000 EUR	76 572	85 094	99 953	18
2914 33 590	- - Andere Teile, a.n.g.	1000 EUR	409 296	465 370	546 675	59
2914 90 000	Installation, Reparatur und Instandhaltung von Lagern, Getrieben, Zahnrädern und Antriebsselementen	1000 EUR	124 929	132 495	160 748	40
2921 11 300	Sonstige Maschinen für unspezifische Verwendung Öfen und Brenner, Teile dafür Brenner für Feuerungen; automatische Feuerungen (einschließlich ihrer mechanischen Beschicker, mechanischen Roste, mechanischen Entascher u.ä. Vorrichtungen) - Brenner für flüssigen Brennstoff	St 1000 EUR	196 981 146 908	148 874 129 487	147 935 129 405	12
2921 11 501	- Andere Brenner (einschl. kombinierter Brenner) - - für gasförmige Stoffe	St 1000 EUR	60 008 130 518	56 862 136 695	63 038 149 429	15
2921 11 509	- - Andere Brenner (einschl. kombinierter Brenner)	St 1000 EUR	24 551 84 375	15 173 79 047	32 697 75 357	10
2921 11 700	- Automatische Feuerungen (einschl. mechanischer Beschicker, Rosten, Entaschern u.ä. Vorrichtungen)	St 1000 EUR	73 10 942	41 13 050	126 50 016	5
2921 12 300	Nichtelektrische Industrie- und Laboratoriumsöfen (ohne Backöfen), Abfallverbrennungsöfen - Industrie- und Laboratoriumsöfen zum Schmelzen, Rosten oder anderem Warmbehandeln von Erzen, Schwefelkies oder Metallen	St 1000 EUR	355 237 527	503 236 889	484 227 645	20
2921 12 500	- Abfallverbrennungsöfen	t 1000 EUR	.	.	.	1
2921 12 900	- Andere nichtelektrische Industrie- und Laboratoriumsöfen	t 1000 EUR	46 706 153 404	34 026 136 872	45 400 142 415	7

4 Produktion nach Güterarten - Deutschland

Melde-Nr.	Bezeichnung	Einheit	2006	2007	2008	2008 Anzahl Unternehmen
1	2	3	4	5	6	7
2921 13 300	Elektrische Industrie- und Laboratoriumsöfen (einschl. Induktionsöfen und Öfen mit dielektrischer Erwärmung); Industrie- und Laboratoriumsapparate zum Warmbehandeln von Stoffen mittels Induktion oder dielektrischer Erwärmung - Backöfen (Widerstandsöfen mit indirekter Beheizung) für Brotfabriken, Bäckereien, Konditoreien und Keksfabriken	St 1000 EUR	18 235 80 753	18 787 80 950	22 410 85 619	10
2921 13 510	- Andere Widerstandsöfen mit indirekter Beheizung; Öfen und Apparate zum Warmbehandeln von Stoffen mittels Induktion oder dielektrischer, kapazitiver Erwärmung; andere elektrische Industrie- und Laboratoriumsöfen - - Widerstandsöfen mit indirekter Beheizung (ohne Backöfen)	t St 1000 EUR	8 484 30 715 257 971	9 120 35 985 333 521	13 385 57 968 463 350	21
2921 13 530	- - Induktionsöfen	t St 1000 EUR	6 385 442 85 031	4 834 240 154 748	5 851 221 124 853	7
2921 13 550	- - Öfen mit dielektrischer Erwärmung; Apparate zum Warmbehandeln von Stoffen mittels Induktion oder dielektrischer Erwärmung; andere elektrische Industrie- und Laboratoriumsöfen	t St 1000 EUR	4 856 11 397 153 043	5 819 11 533 158 277	5 735 10 459 193 840	26
2921 13 570	- - Infrarotöfen	t St 1000 EUR	.	.	.	1
2921 14 300	Teile für Brenner, Industrie- und Laboratoriumsöfen, Verbrennungsöfen, Induktionsöfen u.ä. - für Brenner und Automatische Feuerungen	1000 EUR	121 638	138 179	175 192	23
2921 14 500	- für nichtelektrische Industrie- und Laboratoriumsöfen	1000 EUR	102 677	162 283	140 486	16
2921 14 700	- für elektrische Industrie- und Laboratoriumsöfen und Apparate zum Warmbehandeln von Stoffen	1000 EUR	129 495	123 587	142 632	43
2921 91 000	Installation, Reparatur und Instandhaltung von Öfen und Brennern Installation von Öfen und Brennern	1000 EUR	29 061	28 031	29 946	25
2921 92 000	Reparatur und Instandhaltung von Öfen und Brennern	1000 EUR	101 009	123 843	148 506	62
2922 11 300	Hebezeuge und Fördermittel Hebezeuge und Fördermittel, Teile dafür Flaschenzüge - mit Elektromotor	St 1000 EUR	104 595 187 538	99 776 212 287	107 620 220 558	10
2922 11 500	- Handkettenflaschenzüge	St 1000 EUR	4 030 2 290	3 884 .	3 389	4
2922 11 700	- Andere Flaschenzüge	St 1000 EUR	7 098 .	19 273 .	7 815 .	3
2922 12 300	Fördermaschinen für Bergwerke; Spezialzugwinden für den Untertagebergbau; andere Zugwinden und Spille - Fördermaschinen für Bergwerke, zum Hochziehen und Herablassen der Förderkörbe oder Skips; Spezialzugwinden für den Untertagebergbau - Andere Zugwinden und Spille mit Elektromotor oder Kolbenverbrennungsmotor - - mit Elektromotor	St 1000 EUR	.	.	.	1
2922 12 530	- - mit Elektromotor	St 1000 EUR	1 991 47 039	2 364 71 244	2 391 69 526	9
2922 12 550	- - mit Kolbenverbrennungsmotor	St 1000 EUR	29 511	43 138	46 250	3
2922 12 700	- Andere Zugwinden und Spille	St 1000 EUR	51 510 52 715	57 868 67 114	79 905 97 789	10
2922 13 300	Ortsfeste Hebebühnen für Kraftfahrzeugwerkstätten und andere Hubwinden - Ortsfeste Hebebühnen für Kraftfahrzeugwerkstätten	St 1000 EUR	29 972 91 392	32 827 97 266	29 030 91 539	11

4 Produktion nach Güterarten - Deutschland

Melde-Nr.	Bezeichnung	Einheit	2006	2007	2008	2008 Anzahl Unternehmen
1	2	3	4	5	6	7
2922 13 501	- Andere hydraulische Hubwinden (z.B. Hubarbeitsbühnen) - - Hubarbeitsbühnen	St 1000 EUR	12 484 136 869	12 310 166 744	13 499 190 444	22
2922 13 509	- - Andere hydraulische Hubwinden	St 1000 EUR	252 611 114 064	72 447 121 212	70 650 160 738	17
2922 13 700	- Andere Hubwinden	St 1000 EUR	1 119 249 101 394	1 171 272 112 306	619 338 112 247	13
2922 14 200	Derrickkrane; Kabelkrane, Laufkrane, Verladebrücken u.a. Krane; fahrbare Hubportale, Portalhubkraftkarren und Krankraftkarren - Konsol- und Wandlaufkrane	St 1000 EUR	10 882 230 643	12 407 309 239	12 203 310 304	18
2922 14 330	- Hubportale und Portalhubkraft- karren, andere Laufkrane, Portal- krane (ohne Portaldrehkrane), Verladebrücken - - Hubportale und Portalhubkraftkarren, auf luftbereiften Rädern fahrend	St 1000 EUR	398 034	457 239	475 636	6
2922 14 350	- - Andere Laufkrane, Portalkrane (ohne Portaldrehkrane), Verladebrücken	St 1000 EUR	1 141 137 764	1 635 175 177	3 371 235 482	28
2922 14 430	- Turmdrehkrane, Portaldrehkrane - - Turmdrehkrane	St 1000 EUR	.	.	1 546 .	7
2922 14 450	- - Portaldrehkrane	St 1000 EUR	324 318	430 945	.	3
2922 14 500	- Krankraftkarren und andere selbstfahrende Maschinen, Apparate und Geräte	St 1000 EUR	.	.	135 792	3
2922 14 600	- Andere Krane, zum Aufbau auf Straßenfahrzeuge	St 1000 EUR	3 377 92 576	4 027 110 538	3 915 117 377	5
2922 14 700	- Andere Krane, a.n.g. Elektrokraftkarren und andere mit Hebevorrichtung ausgerüstete Karren; andere Karren - Elektrokraftkarren mit Hebevor- richtung	St 1000 EUR	8 965 253 354	9 130 320 732	11 008 531 374	19
2922 15 130	- - zum Heben auf eine Höhe von 1 m oder mehr	St 1000 EUR	49 516 823 134	55 718 966 690	56 219 1 047 634	14
2922 15 150	- - Andere Elektrokraftkarren	St 1000 EUR	27 496 265 942	24 807 292 364	25 573 329 803	7
2922 15 330	- selbstfahrende Karren mit Hebevor- richtung, nicht elektrisch - - zum Heben auf eine Höhe von 1 m oder mehr	St 1000 EUR	27 771 706 609	31 152 832 279	30 918 874 717	8
2922 15 350	- - Andere selbstfahrende Karren	St 1000 EUR	.	.	.	1
2922 15 500	- Handhubwagen, -roller und andere Karren	St 1000 EUR	14 095	15 561	21 935 14 398	7
2922 15 730	- Andere Kraftkarren, ohne Hebevor- richtung - - Elektrokraftkarren	St 1000 EUR	19 921	21 942	23 994	8
2922 15 750	- - Andere Kraftkarren	St 1000 EUR	808 22 120	1 494 25 754	837 17 529	4
2922 16 301	Personen- und Lastenaufzüge, Rolltreppen und Rollsteige - Personen- und Lastenaufzüge, elektrisch (z.B. Bauaufzüge, Fördervorrichtungen mit Körben oder Skips) - - Personenaufzüge mit einer Geschwindigkeit von weniger als 1,6 m/s	St 1000 EUR	9 224 244 099	8 539 237 644	9 344 271 128	38
2922 16 302	- - Personenaufzüge mit einer Geschwindigkeit von 1,6 m/s oder mehr	St 1000 EUR	946 79 719	838 65 314	756 92 272	9
2922 16 303	- - Bauaufzüge	St 1000 EUR	8 720 70 799	10 019 85 957	12 825 99 880	8
2922 16 306	- - Lastenaufzüge mit einer Trag- kraft bis 2500 kg	St 1000 EUR	410 11 779	441 18 362	367 13 106	17
2922 16 307	- - Lastenaufzüge mit einer Trag- kraft von mehr als 2500 kg	St 1000 EUR	149 9 185	108 8 571	101 9 244	8
2922 16 308	- - Andere Aufzüge, elektrisch	St 1000 EUR	.	.	.	2

4 Produktion nach Güterarten - Deutschland

Melde-Nr.	Bezeichnung	Einheit	2006	2007	2008	2008 Anzahl Unternehmen
1	2	3	4	5	6	7
2922 16 501	- Andere Personen- und Lastenaufzüge - - hydraulische Personenaufzüge mit einer Tragkraft bis 630 kg	St 1000 EUR	313 10 692	319 10 987	440 15 917	22
2922 16 502	- - hydraulische Personenaufzüge mit einer Tragkraft über 630 kg	St 1000 EUR	365 15 821	354 16 068	399 18 913	22
2922 16 504	- - hydraulische Lastenaufzüge mit einer Tragkraft bis 2500 kg	St 1000 EUR	198 6 162	257 7 981	272 11 492	15
2922 16 505	- - hydraulische Lastenaufzüge mit einer Tragkraft über 2500 kg	St 1000 EUR	.	1 870 69 114	89 001	11
2922 16 509	- - Andere Personen- und Lastenauf- züge	St 1000 EUR	6 781 159 795	7 158 156 056	7 724 173 242	24
2922 16 700	- Rolltreppen und Rollsteige	St 1000 EUR	.	.	.	3
2922 17 100	Stetigförderer (ohne solche für Untertagebergbau) - Pneumatische Stetigförderer für die Landwirtschaft	St 1000 EUR	.	.	.	2
2922 17 330	- Andere Pneumatische Stetigförderer - - für Schüttgut	St 1000 EUR	9 819 191 147	32 502 250 474	9 309 250 051	19
2922 17 350	- - Andere Pneumatische Stetigförderer (z.B. Rohrpostanlagen)	St 1000 EUR	1 813 72 233	1 789 69 403	1 619 63 493	9
2922 17 500	- Stetigförderer mit Kübeln, für Waren	St 1000 EUR	71 433	13 613 73 307	16 708 82 744	7
2922 17 731	- - Stetigförderer mit Bändern oder Gurten - - für Schüttgut (ohne solche für den Untertagebergbau) (z.B. Großförderbandanlagen für den Tagebau, Absetzer, Abraum-Förderbrücken)	St 1000 EUR	28 625 280 192	23 905 222 519	23 073 272 973	19
2922 17 739	- - - Andere Stetigförderer mit Bän- dern oder Gurten für Schüttgut	St 1000 EUR	35 283 258 640	35 389 287 406	43 072 381 164	36
2922 17 750	- - Andere Stetigförderer mit Bändern und Gurten, für Waren	St 1000 EUR	108 003 350 480	121 872 419 881	111 282 419 012	66
2922 17 930	- Scheibenrollenbahnen u.a. Rollen- bahnen; andere Stetigförderer - - Scheibenrollenbahnen und andere Rollenbahnen	St 1000 EUR	29 410 142 010	34 283 172 409	32 497 163 893	42
2922 17 950	- - Andere Stetigförderer für Waren	St 1000 EUR	159 108 886 291	184 854 1 139 565	209 389 1 197 878	103
2922 18 100	Aufschieber, Vorzieher, Ungleiser u.ä. Vorrichtungen zum Bewegen von Schienenfahrzeugen; Seilschwe- bebahnen usw.; andere Maschinen usw. zum Beladen, Entladen oder Fördern	St 1000 EUR	.	.	.	3
2922 18 200	- Aufschieber, Vorzieher, Ungleiser (Schiebebühnen), Kipper u.ä. Vorrichtungen zum Bewegen von Schienenfahrzeugen	St 1000 EUR	.	.	.	-
2922 18 300	- Seilschwebbahnen, Sessel- und Schlepplifte; Zugmechanismen für Standseilbahnen	St 1000 EUR	-	-	-	-
2922 18 500	- Rollgänge für Walzwerke, Kipper, Wender und Manipulatoren für Roh- blöcke, Luppen, Stäbe, Platten (ohne Schmiedemanipulatoren, Be- schickungseinrichtungen, ohne solche für Krane)	St 1000 EUR	94 25 961	117 58 075	114 72 312	6
2922 18 730	- Lademaschinen für die Landwirt- schaft, a.n.g. (z.B. Schlepperanbaulader)	St 1000 EUR	14 298 166 713	13 379 145 840	15 637 146 452	7
2922 18 750	- - Andere Maschinen, Apparate und Geräte zum Heben, Be- und Ent- laden oder Fördern (einschl. Schmiedemanipulatoren, Beschik- kungseinrichtungen) (ohne solche für die Landwirtschaft)	St 1000 EUR	13 556 75 025	14 633 82 370	16 055 89 898	16
2922 18 730	- - Hubtische, Ladebrücken, Hubladebühnen	St 1000 EUR	1 138 138 251	1 160 150 758	1 734 171 950	12

4 Produktion nach Güterarten - Deutschland

Melde-Nr.	Bezeichnung	Einheit	2006	2007	2008	2008 Anzahl Unternehmen
1	2	3	4	5	6	7
2922 18 770	- - Andere Maschinen, Apparate und Geräte zum Heben, Be-, Entladen oder Fördern (einschl. Schweißmanipulatoren, Beschickungseinrichtungen)	St 1000 EUR	81 744 500 592	93 821 596 443	138 129 657 634	95
	Teile für Hebezeuge und Fördermittel					
2922 19 301	- für Fördermaschinen (Untertagebergbau), Stapelkarren, andere Maschinen, Apparate und Geräte zum Heben usw.	1000 EUR	400 749	441 742	487 991	41
2922 19 305	- - für Stetigförderer	1000 EUR	287 786	307 979	347 468	102
2922 19 308	- - für andere Fördermaschinen für den Untertagebergbau	1000 EUR	135 718	132 894	194 605	26
2922 19 309	- - für andere Maschinen, Apparate und Geräte zum Heben, Fördern usw. (ohne solche für Krane, Aufzüge und Rolltreppen)	1000 EUR	392 927	451 464	529 409	119
	- für Förderkörbe, Personenaufzüge, Lastenaufzüge oder Rolltreppen					
2922 19 503	- - für Förderkörbe	1000 EUR	6 754	6 132	8 233	5
2922 19 504	- - für Personenaufzüge, Lastenaufzüge	1000 EUR	302 678	338 587	320 731	33
2922 19 508	- - für Rolltreppen	1000 EUR	.	.	.	2
2922 19 700	- für Kraftkarren ohne Hebevorrichtung	1000 EUR	.	.	.	15
2922 20 000	Eimer, Kübel, Schaufeln, Löffel, Greifer und Zangen für Krane, Bagger usw.	t 1000 EUR	28 938 151 927	34 929 171 852	35 619 181 780	24
	Installation, Reparatur und Instandhaltungen von Hebezeugen und Fördermitteln					
2922 91 003	Installation von Hebezeugen und Fördermitteln (ohne Aufzüge und Rolltreppen)	1000 EUR	4 342	2 003	2 248	4
2922 91 009	- für den Bergbau	1000 EUR	184 727	208 897	240 189	94
	Reparatur und Instandhaltung von Hebezeugen und Fördermitteln (einschl. solcher von Aufzügen, Rolltreppen und Rollsteigen)					
2922 92 001	- für den Bergbau	1000 EUR	60 058	66 328	63 737	24
2922 92 002	- für die Bauwirtschaft	1000 EUR	20 186	24 537	27 559	23
2922 92 003	- von Aufzügen und Fahrtreppen (ohne solche für die Bauwirtschaft)	1000 EUR	984 121	955 658	1 039 777	58
2922 92 009	- von anderen Hebezeugen und Fördermitteln	1000 EUR	707 105	799 095	902 954	228
	Kälte- u. lufttechnische Erzeugnisse für gewerbliche Zwecke					
2923 11 320	Wärmeaustauscher; Klimageräte und Tiefkühlgeräte; Apparate zum Filtrieren	St 1000 EUR	242 551	311 817	1 090 689 356 485	25
2923 11 330	- - für die chemische und verwandte Industrie	St 1000 EUR	6 714 81 366	5 346 106 507	3 506 120 256	27
2923 11 350	- - für die Nahrungsmittel- und Getränkeindustrie	St 1000 EUR	4 579 7 397	4 315 8 436	5 602 14 082	11
2923 11 370	- - für andere Industrien	St 1000 EUR	931 828 450 026	1 044 922 615 427	1 159 514 873 281	39
2923 11 500	- Apparate und Vorrichtungen für die Verflüssigung von Luft oder anderen Gasen	St 1000 EUR	228	127	129	3
	Klimageräte					
2923 12 201	- Klimageräte als Kompaktgeräte zum Einbau in Wände oder Fenster sowie Split-Systeme (Anlagen aus getrennten Einzelelementen)	St 1000 EUR	177 094	165 744	78 653	13
2923 12 203	- - Splitsysteme	St 1000 EUR	91 272	109 628	145 237	11

4 Produktion nach Güterarten - Deutschland

Melde-Nr.	Bezeichnung	Einheit	2006	2007	2008	2008 Anzahl Unternehmen
1	2	3	4	5	6	7
2923 12 400	- Klimageräte für den Komfort von Personen in Kraftfahrzeugen	St 1000 EUR	7 928 472 550 026	9 149 352 598 801	9 235 789 585 717	9
2923 12 603	- Klimageräte, mit Kälteerzeugungs- vorrichtung	St 1000 EUR	-	-	.	1
2923 12 607	- - Mobile Klimageräte	St 1000 EUR	-	-	.	1
2923 12 607	- - Nichtmobile Kompaktgeräte (nicht zum Einbau in Wänden usw.)	St 1000 EUR	247 027	299 204	297 203	16
2923 12 700	- Andere Klimageräte, ohne Kälteerzeugungs- vorrichtung	St 1000 EUR	93 949 396 990	87 749 415 852	98 886 480 363	23
2923 13 330	Kühl-, Tiefkühl- und Gefriermöbel u.a. Einrichtungen, Maschinen, Appa- rate und Geräte zur Kälteerzeugung; Wärmepumpen	St 1000 EUR	1 015 19 581	1 200 24 726	1 581 27 958	3
2923 13 330	- Schaukühlmöbel	St 1000 EUR	1 015 19 581	1 200 24 726	1 581 27 958	3
2923 13 350	- - für tiefgeköhlte Waren	St 1000 EUR	1 015 19 581	1 200 24 726	1 581 27 958	3
2923 13 350	- - Andere Schaukühlmöbel	St 1000 EUR	20 398 115 263	13 391 76 878	12 105 75 503	8
2923 13 400	- Gefrier- und Tiefkühlmöbel (ohne Gefrier-, Tiefkühltruhen mit einem Inhalt von 800 l oder weniger und Gefrier- und Tiefkühlschränke mit einem Inhalt von 900 l oder weniger)	St 1000 EUR	6 159 15 854	11 038 22 020	11 843 23 836	4
2923 13 500	- Andere Kühlmöbel	St 1000 EUR	47 701 108 253	54 969 119 413	69 318 135 267	22
2923 13 730	- Andere Einrichtungen, Maschinen, Apparate und Geräte zur Kälteer- zeugung; Wärmepumpen	St 1000 EUR	47 701 108 253	54 969 119 413	69 318 135 267	22
2923 13 730	- - Kompressionskälteerzeugungsein- richtungen, bei denen der Kondensator als Wärmeaus- taucher ausgebildet ist	St 1000 EUR	13 456 13 456	12 641 12 641	13 259 13 259	17 17
2923 13 730	- - darunter zum Absatz bestimmt	St 1000 EUR	13 456 165 438	12 641 168 109	13 259 191 584	17 17
2923 13 750	- - Absorptionswärmepumpen	St 1000 EUR	-	-	-	-
2923 13 750	- - Absorptionswärmepumpen	St 1000 EUR	-	-	-	-
2923 13 903	- Andere Einrichtungen, Maschinen, Apparate und Geräte zur Kälteer- zeugung; Kompressionswärme- pumpen	St 1000 EUR	-	-	-	-
2923 13 903	- - Kompressionswärmepumpen bis 15 kW Anschlußleistung	St 1000 EUR	81 363 228 033	68 548 163 572	92 294 245 210	10
2923 13 908	- - Kompressionswärmepumpen über 15kW Anschlußleistung und andere Einrichtungen, Maschinen, Apparate und Geräte zur Kälteerzeugung	St 1000 EUR	134 860 533 067	143 792 579 195	110 090 636 298	48
2923 14 130	Apparate zum Filtrieren oder Reinigen von Gasen, a.n.g.	St 1000 EUR	133 028 109 036	107 827 121 206	71 769 137 106	22
2923 14 130	- - Feinstfilterapparate	St 1000 EUR	133 028 109 036	107 827 121 206	71 769 137 106	22
2923 14 150	- - Andere Apparate zum Filtrieren oder Reinigen von Luft	St 1000 EUR	218 308 365 266	245 193 435 945	255 769 442 429	73
2923 14 200	- von anderen Gasen, durch nasses Verfahren	St 1000 EUR	2 478 15 384	3 096 13 486	3 030 18 030	5
2923 14 403	- von anderen Gasen, durch kata- lytisches Verfahren	St 1000 EUR	2 478 15 384	3 096 13 486	3 030 18 030	5
2923 14 403	- - Abgasreinigungssysteme für Straßenfahrzeuge	St 1000 EUR	9 151 998 1 231 215	10 114 955 1 479 255	9 192 882 1 276 260	11
2923 14 409	- - Andere katalytische Gasfiltrier- oder Gasreinigungssysteme	St 1000 EUR	9 151 998 1 231 215	10 114 955 1 479 255	9 192 882 1 276 260	11
2923 14 701	- von anderen Gasen, durch elektrostatisches Verfahren	St 1000 EUR	.	12 225	10 422	3
2923 14 701	- von anderen Gasen, durch elektrostatisches Verfahren	St 1000 EUR	7 350 25 250	6 239 38 248	5 679 44 849	7
2923 14 702	- von anderen Gasen, durch thermisches Verfahren	St 1000 EUR	612 80 082	616 110 038	533 88 014	7
2923 14 709	- von anderen Gasen, durch andere Verfahren	St 1000 EUR	100 682 249 496	67 732 240 340	66 005 281 925	23
2923 20 300	Ventilatoren (ohne Tisch-, Boden-, Wand-, Decken-, Dach- oder Fenster- ventilatoren, mit einer Leistung von 125 W oder weniger)	St 1000 EUR	.	.	.	29
2923 20 300	- Axialventilatoren	St 1000 EUR	.	.	.	29
2923 20 300	- darunter zum Absatz bestimmt	St 1000 EUR	451 020	480 471	17 335 377 494 906	29
2923 20 500	- Zentrifugalventilatoren	St 1000 EUR	.	.	.	20
2923 20 500	- darunter zum Absatz bestimmt	St 1000 EUR	348 469	390 152	440 820	20

4 Produktion nach Güterarten - Deutschland

Melde-Nr.	Bezeichnung	Einheit	2006	2007	2008	2008 Anzahl Unternehmen
1	2	3	4	5	6	7
2923 20 700	- Andere Ventilatoren darunter zum Absatz bestimmt	St 1000 EUR	2 099 754 407 829	2 403 225 470 793	3 681 913 478 204	37 37
2923 30 100	- Teile für Klimageräte, Kühl- und Gefrierschränke, Wärmepumpen, Wärmeaustauscher u.ä. - für Klimageräte	1000 EUR	693 786	737 386	770 696	55
2923 30 300	- Möbel, zur Aufnahme einer Kälteerzeugungseinrichtung hergerichtet	St 1000 EUR	.	.	.	2
2923 30 500	- Verdampfer und Kondensatoren (ohne solche für Haushaltsgeräte)	St 1000 EUR	54 246 37 198	63 848 44 432	67 805 59 020	9
2923 30 701	- Andere Teile für Kühl- u. Gefrier- schränke, Wärmepumpen usw. - für Haushaltskühlschränke sowie für kombinierte Kühl- und Gefrierschränke mit gesonderten Außentüren	1000 EUR	14 763	15 946	17 875	5
2923 30 703	- für andere Kühl-, Tiefkühl- und Gefrierschränke und -truhen	1000 EUR	5 159	.	5 440	5
2923 30 708	- für Wärmepumpen und andere Einrichtungen, Maschinen, Apparate und Geräte zur Kälteerzeugung	1000 EUR	284 744	384 654	377 470	30
2923 30 901	- Teile für Apparate und Vorrichtun- gen zum Behandeln von Stoffen durch auf einer Temperaturände- rung beruhende Vorgänge (z.B. Wärmeaustauscher, Trockner) - für nichtelektrische Durchlauferhitzer und Heißwasserspeicher	1000 EUR	.	.	.	6
2923 30 902	- für Wärmeaustauscher für luft- technische Anlagen und Apparate und Vorrichtungen für die Verflüssigung von Luft oder anderen Gasen	1000 EUR	337 688	431 714	447 636	28
2923 30 903	- für Sterilisierapparate medizinische oder chirurgische Zwecke oder für Laboratorien	1000 EUR	45 523	47 806	45 544	6
2923 30 905	- für Apparate und Vorrichtungen für die Nahrungs- und Genußmittelindustrie	1000 EUR	31 896	40 436	31 822	13
2923 30 906	- für Apparate und Vorrichtungen für die chemische und verwandte Industrie	1000 EUR	41 095	44 220	51 584	20
2923 30 907	- für Trockner	1000 EUR	18 226	16 308	17 728	14
2923 30 909	- für Destillier- und Rektifizier- apparate und andere Apparate und Vorrichtungen	1000 EUR	108 802	131 299	87 908	20
2923 91 001	Installation, Reparatur und Instand- haltung von kälte- und lufttechni- schen Erzeugnissen, für gewerbliche Zwecke Installation von kälte- und luft- technischen Erzeugnissen, für gewerbliche Zwecke - von Wärmeaustauschern (ohne solche für lufttechnische Erzeugnisse)	1000 EUR	76 837	85 342	88 830	15
2923 91 009	- von anderen kälte- und lufttechnischen Erzeugnissen, für gewerbliche Zwecke	1000 EUR	429 895	516 428	616 512	87
2923 92 001	Reparatur und Instandhaltung von kälte- und lufttechnischen Erzeug- nissen, für gewerbliche Zwecke - von Wärmeaustauschern (ohne solche für lufttechnische Erzeugnisse)	1000 EUR	31 593	52 374	33 996	19
2923 92 009	- von anderen kälte- und lufttech- nischen Erzeugnissen für gewerb- liche Zwecke	1000 EUR	278 277	328 887	347 715	115

Melde-Nr.	Bezeichnung	Einheit	2006	2007	2008	2008 Anzahl Unternehmen
1	2	3	4	5	6	7
2924 11 300	Maschinen für unspezifische Verwendung, a.n.g. Generatorgas-, Wassergaserzeuger; Acetylenentwickler; Destillier- u. Rektifiapparate; Apparate zum Filtrieren od. Reinigen von Flüssigkeiten; Öl-, Kraftstoff- und Luftansaugfilter für Kolbenverbrennungsmotoren Generatorgas-, Wassergaserzeuger; Acetylenentwickler u.ä.; Destillier- und Rektifizierapparate - Generatorgas-, Wassergaserzeuger; Acetylenentwickler u.ä. mit Wasser arbeitende Gaserzeuger, auch mit ihren Gasreinigern	St 1000 EUR	39 686	42 389	.	5
2924 11 500	- Destillier- und Rektifizierapparate	St 1000 EUR	75 821	86 685	110 442	9
2924 12 331	Apparate zum Filtrieren oder Reinigen von Flüssigkeiten (ohne Öl- und Kraftstofffilter für Kolbenverbrennungsmotoren) - von Wasser - - auf chemischem Wege - - - für Trink- und Brauchwasser	St 1000 EUR	51 908 76 472	55 426 77 742	54 059 89 104	17
2924 12 335	- - - für Abwasser	St 1000 EUR	31 304	889 26 068	1 054 53 802	15
2924 12 351	- - auf anderem Wege - - - für Trink- und Brauchwasser	St 1000 EUR	491 678 250 880	476 446 248 009	448 354 267 314	30
2924 12 355	- - - für Abwasser	St 1000 EUR	256 624 352 261	349 979 366 493	479 958 395 994	51
2924 12 500	- von Getränken (ohne Wasser)	St 1000 EUR	51 433	390 238 58 316	.	3
2924 12 703	- von anderen Flüssigkeiten - - für die chemische Industrie	St 1000 EUR	51 551 107 921	120 264 58 356	175 994 51 102	16
2924 12 705	- - für andere Industrien	St 1000 EUR	3 265 361 505 540	4 063 565 691 475	5 822 683 771 642	47
2924 13 300	Öl-, Kraftstoff- u. Luftansaugfilter für Kolbenverbrennungsmotoren - Öl- und Kraftstofffilter	1000 St 1000 EUR	198 538 497 136	223 601 553 427	189 858 609 712	13
2924 13 500	- Luftansaugfilter	1000 St 1000 EUR	145 976 752 167	157 166 767 301	159 017 784 264	7
2924 21 303	Verpackungsmaschinen; Waagen; Strahlapparate; metalloplastische Dichtungen Maschinen und Apparate zum Reinigen, Trocknen, Füllen, Verschließen u.ä. von Flaschen o. ä. Behältnissen; Maschinen und Apparate zum Verpacken von Waren - Maschinen zum Reinigen, Trocknen oder Sterilisieren von Packmitteln (z.B. Flaschen, Dosen o.ä. Behältnisse) oder Packstoffen - - für die Getränkeindustrie (z.B. Maschinen zum Reinigen von Flaschen oder Kegs)	St 1000 EUR	203 81 620	247 89 131	297 99 303	6
2924 21 309	- - für andere Packmittel oder Packstoffe (z.B. Waschmaschinen für Vials, Stopfenwaschmaschinen)	St 1000 EUR	514 87 022	544 102 804	737 170 532	8
2924 21 501	- Maschinen zum Füllen, Verschließen oder Etikettieren formstabiler od. flexibler Packmittel (einschl. Form-, Füll- und Verschließmaschinen); Maschinen zum Versetzen von Getränken mit Kohlensäure - Abfüllmaschinen für Getränkepackungen (auch Füll- und Verschließmaschinen)	St 1000 EUR	2 011 421 637	1 714 460 065	1 925 589 510	10
2924 21 502	- - Andere Maschinen zum Abfüllen flüssiger und pastöser Füllgüter in formstabile Packmittel (auch Füll- und Verschließmaschinen)	St 1000 EUR	3 494 391 490	3 419 414 434	4 111 473 813	35
2924 21 503	- - Maschinen zum Abfüllen schütt- und rieselfähiger Füllgüter in formstabile Packmittel (auch Füll- und Verschließmaschinen)	St 1000 EUR	749 102 359	678 101 943	547 109 990	8
2924 21 504	- - Maschinen zum Füllen flexibler Packmittel (z.B. Beutel, Säcke; auch Füll- und Verschließmaschinen)	St 1000 EUR	5 287 350 232	5 433 359 589	5 628 397 181	20

4 Produktion nach Güterarten - Deutschland

Melde-Nr.	Bezeichnung	Einheit	2006	2007	2008	2008 Anzahl Unternehmen
1	2	3	4	5	6	7
2924 21 505	- - Verschleißmaschinen für formstabile und flexible Packmittel (Einfunktionsmaschinen)	St 1000 EUR	1 175 53 280	986 56 853	816 46 578	11
2924 21 506	- - Kalt- oder Warmtiefzieh-Füll- und Verschleißmaschinen	St 1000 EUR	1 803 459 082	1 868 534 942	1 949 532 112	12
2924 21 507	- - Andere Form-, Füll- und Verschleißmaschinen (z.B. für Schlauchbeutel- oder Siegelrandbeutelverpackungen)	St 1000 EUR	15 478 292 251	17 982 311 199	18 290 259 683	29
2924 21 508	- - Etikettier- u.a. Ausstattungsmaschinen	St 1000 EUR	6 847 285 042	7 024 316 038	6 701 316 182	22
2924 21 509	- - Maschinen und Apparate zum Versetzen von Getränken mit Kohlensäure	St 1000 EUR	.	.	.	2
2924 21 701	- - Andere Verpackungsmaschinen (z.B. Einschlag-, Wrap-Around-, Sammel- packmaschinen, Maschinen zum Sichern von Transportverpackungen)	St 1000 EUR	488 114 603	551 129 213	676 137 971	17
2924 21 703	- - Kartonnierer	St 1000 EUR	469 74 874	495 86 506	429 84 429	11
2924 21 705	- - Sammelpackmaschinen für Getränkepackungen	St 1000 EUR	953 194 757	1 192 260 063	1 453 310 257	6
2924 21 706	- - Andere Sammelpackmaschinen	St 1000 EUR	1 719 239 003	1 698 219 503	1 664 223 622	19
2924 21 708	- - Umreifungs- und Umschnürungsmaschinen	St 1000 EUR	6 439 99 493	6 553 110 491	5 975 99 874	9
2924 21 709	- - Andere Verpackungsmaschinen	St 1000 EUR	2 204 309 204	2 192 283 747	2 010 274 309	31
2924 22 330	- - Haushalts-, Personenwaagen; Waagen für Stetigförderer; Absack-, Abfüll-, Dosier- u.a. Waagen	St 1000 EUR	.	.	.	1
2924 22 350	- - Haushaltswaagen, Personenwaagen	St 1000 EUR	.	.	.	3
2924 22 530	- - Waagen für Stetigförderer; Absack-, Abfüll-, Dosier- u.a. Waagen zur Verwiegung konstanter Gewichtsmengen	St 1000 EUR	4 180 88 370	4 342 99 555	4 740 112 145	6
2924 22 550	- - Waagen für Stetigförderer zum kontinuierlichen Wiegen	St 1000 EUR	3 693 97 937	4 259 107 435	4 293 122 067	8
2924 23 100	- - Sortierwaagen; Ladenwaagen; Brückenwaagen; andere Waagen	St 1000 EUR	.	3 729 64 347	4 706 78 104	4
2924 23 330	- - Sortierwaagen und selbsttätige Kontrollwaagen zum Überprüfen eines vorgegebenen Gewichts	St 1000 EUR	.	.	.	4
2924 23 350	- - Andere Waagen	St 1000 EUR	91 488 75 080	86 362 79 497	64 494 72 427	11
2924 23 370	- - Plattformwaagen (einschl. Brückenwaagen für eine Höchstlast von 5 000 kg oder weniger)	St 1000 EUR	.	.	.	2
2924 23 500	- - Einzel- und Mehrkomponentenwaagen, Mengengewägeinrichtungen	St 1000 EUR	77 498 60 166	89 802 60 274	94 667 58 139	11
2924 23 700	- - Andere Waagen (einschl. Brief- waagen)	St 1000 EUR	.	.	.	2
2924 23 700	- - Ladenwaagen für eine Höchstlast von 30 kg oder weniger	St 1000 EUR	.	.	.	2
2924 23 700	- - Brückenwaagen (Fahrzeugwaagen) für eine Höchstlast von mehr als 5 000 kg	St 1000 EUR	646 14 113	699 20 470	612 19 120	9

4 Produktion nach Güterarten - Deutschland

Melde-Nr.	Bezeichnung	Einheit	2006	2007	2008	2008 Anzahl Unternehmen
1	2	3	4	5	6	7
2924 24 101	Feuerlöscher, Spritzpistolen, Sandstrahlmaschinen, Wasserstrahlreinigungs-u. ä. Strahlapparate (ohne solche für die Landwirtschaft oder den Gartenbau) - Feuerlöschgeräte und -Anlagen (auch mit Füllung) - - mit einem Gewicht von 21 kg oder weniger	St 1000 EUR	3 659 972 127 154	2 081 468 93 643	1 657 908 85 149	7
2924 24 109	- - Andere Feuerlöscher (auch mit Füllung)	St 1000 EUR	5 269 4 410	6 274 8 595	6 773 11 200	6
2924 24 330	- Spritzpistolen u.ä. Apparate - - für Lacke, Farben, Leime	St 1000 EUR	257 296 43 065	290 241 50 679	255 026 42 474	7
2924 24 350	- - Andere Spritzpistolen u.ä. Apparate	St 1000 EUR	36 337 .	34 060 .	48 708 .	9
2924 24 501	- Wasserstrahlreinigungsapparate, Sandstrahlmaschinen, Dampfstrahlapparate- u.ä. Strahlapparate - - Wasserstrahlreinigungsapparate mit eingebautem Motor	St 1000 EUR	335 310 .	393 944 .	400 124 .	12
2924 24 504	- - Andere Strahlapparate, mit Druckluft betrieben	St 1000 EUR	1 251 28 353	1 826 30 602	2 060 30 802	10
2924 24 506	- - Andere Strahlapparate, nicht mit Druckluft betrieben	St 1000 EUR	246 44 004	335 69 744	486 89 387	4
2924 24 703	- Sonstige mechanische Apparate zum Verteilen, Verspritzen oder Zerstäuben von Flüssigkeiten oder Pulver (ohne solche für die Landwirtschaft oder den Gartenbau) - - Spritz- und Sprühautomaten und -systeme für Lacke, Farben, Leime	St 1000 EUR	401 225 098	331 488 440	353 376 211	8
2924 24 705	- - Andere Spritz- und Sprühgeräte für Lacke, Farben, Leime	St 1000 EUR	18 119 199 149	18 879 243 565	17 479 203 287	10
2924 24 708	- - Spritz- und Sprühgeräte a.n.g.	St 1000 EUR	543 785 .	592 492 .	631 552 .	26
2924 25 130	Metalloplastische Dichtungen; mechanische Dichtungen - Metalloplastische Dichtungen für Kraftfahrzeuge	t 1000 EUR	34 391 447 502	36 786 460 594	35 855 436 690	14
2924 25 151	- andere metalloplastische Dichtungen; mechanische Dichtungen - - Mechanische Dichtungen (Gleitringdichtungen)	t 1000 EUR	4 023 197 604	3 848 204 341	2 969 204 470	10
2924 25 159	- Andere Metalloplastische Dichtungen	t 1000 EUR	3 133 70 003	3 315 85 583	3 316 91 599	12
2924 31 300	Zentrifugen; Kalande und Walzwerke, Warenverkaufsautomaten Zentrifugen (ohne Milchentrahmer und Wäscheschleudern) - für Laboratorien	St 1000 EUR	78 568 102 515	86 816 108 200	83 166 110 280	5
2924 31 530	- für andere Industrien - - für die chemische und verwandte Industrie	St 1000 EUR	951 109 984	927 114 812	871 105 919	9
2924 31 550	- - für die Nahrungs- und Genußmittelindustrie	St 1000 EUR	1 468 131 384	1 715 167 352	1 628 152 354	5
2924 31 570	- - für andere Industrien	St 1000 EUR	578 71 712	700 41 796	672 50 692	7
2924 32 300	Kalande und Walzwerke (ohne Metallwalzwerke und Glaswalzmaschinen) - Textilkalande	St 1000 EUR	68 36 166	47 33 473	. .	2
2924 32 501	- Andere Kalande und Walzwerke - - für Gummi und Kunststoffe	St 1000 EUR	35 8 024	49 16 300	. 10 114	4
2924 32 509	- - für andere Werkstoffe	St 1000 EUR	2
2924 33 300	Warenverkaufsautomaten (einschl. Geldwechselautomaten) - mit Heiz- und Kühlvorrichtung	St 1000 EUR	16 909 43 506	21 044 61 242	23 467 69 570	3
2924 33 500	- Andere Warenverkaufsautomaten (einschl. Geldwechselautomaten)	St 1000 EUR	17 042 52 098	9 787 46 353	11 800 61 822	12
2924 40 300	Maschinen und Apparate für die Behandlung von Stoffen durch Temperaturänderungen, a.n.g. - Wasserrückkühlvorrichtungen und -apparate (Wärmeaustausch nicht über Wandungen)	St 1000 EUR	4 763 39 339	4 988 159 723	5 150 247 024	9

4 Produktion nach Güterarten - Deutschland

Melde-Nr.	Bezeichnung	Einheit	2006	2007	2008	2008 Anzahl Unternehmen
1	2	3	4	5	6	7
2924 40 500	- Apparate und Vorrichtungen zum Aufdampfen von Metall im Vakuum	St 1000 EUR	928 283 839	3 107 440 965	2 614 439 348	8
2924 40 730	- - Andere Apparate für die Behandlung von Stoffen durch Temperaturänderung (ohne Haushaltsapparate) für die chemische Industrie	St 1000 EUR	37 304 260 021	31 933 415 173	27 787 569 033	32
2924 40 751	- - - für die Nahrungs- und Genussmittelindustrie	St 1000 EUR		564 7 004	529 .	3
2924 40 754	- - - für die Süßwaren-Industrie (z.B. Röstanlagen für Kakaobohnen und Nüsse, Temperiermaschinen, Vorlöse- und Zuckeranlagen)	St 1000 EUR	3 654 83 907	.	.	3
2924 40 755	- - - für Schlachthöfe und Fleischereien (z.B. Fleischereikochanlagen, Räucheranlagen)	St 1000 EUR	1 366 75 121	2 488 86 022	2 159 72 796	6
2924 40 758	- - - für andere Zweige der Nahrungs- und Genussmittelindustrie	St 1000 EUR	1 253 85 627	8 945 96 912	9 254 113 355	12
2924 40 771	- - für andere Industrien	St 1000 EUR	.	.	.	1
2924 40 772	- - - für die Gummi- und Kunststoffindustrie	St 1000 EUR	3 123 15 774	3 102 14 536	3 472 17 329	5
2924 40 779	- - - für andere Industrien	St 1000 EUR	79 975 207 674	96 156 270 117	101 186 320 569	24
2924 51 000	Teile für Maschinen für unspezifische Verwendung, a.n.g. Teile für Generatorgas-, Wassergaserzeuger, Acetylenentwickler usw.	1000 EUR	.	.	4 844	3
2924 52 300	Teile für Zentrifugen und Apparate zum Filtrieren und Reinigen von Flüssigkeiten oder Gasen - Teile für Zentrifugen (einschl. Trockenschleudern)	1000 EUR	127 201	144 612	152 334	26
2924 52 530	- - Teile für Apparate zum Filtrieren oder Reinigen von Flüssigkeiten oder Gasen	1000 EUR	246 903	278 227	417 150	49
2924 52 550	- - für Gase	1000 EUR	296 569	442 125	480 653	76
2924 53 130	- - für Flüssigkeiten	1000 EUR				
2924 53 130	Walzen und Teile für Kalander und Walzwerke, Teile für Waagen, mechanische Apparate zum Verteilen von Flüssigkeiten usw., Warenverkaufsautomaten - Walzen und Teile für Kalander und Walzwerke	St 1000 EUR	245 307	264 474	294 339	27
2924 53 150	- - Walzen	1000 EUR	94 423	111 438	115 939	17
2924 53 203	- - Andere Teile für Kalander und Walzwerke	1000 EUR	50 492	63 945	70 424	16
2924 53 203	- - Teile für Waagen (auch Gewichte)	1000 EUR	.	.	.	6
2924 53 209	- - für Industriewaagen	1000 EUR				
2924 53 303	- - für andere Waagen	1000 EUR	13 514	12 768	15 014	5
2924 53 305	- - Teile für mechanische Apparate zum Verteilen von Flüssigkeiten usw.	1000 EUR	220 873	247 473	258 814	36
2924 53 500	- - für die Landwirtschaft oder den Gartenbau	1000 EUR	37 821	42 899	47 529	8
2924 54 000	- Teile für Warenverkaufsautomaten	1000 EUR	815 995	1 005 148	1 158 786	161
2924 60 000	Andere Teile für Maschinen, Apparate und Geräte für unspezifische Verwendung, a.n.g.	1000 EUR	66 184 274 972	84 156 311 249	83 165 351 575	8
2924 70 103	Gewerbliche Geschirrspülmaschinen Teile für Geschirrspülmaschinen und Verpackungsmaschinen - für Haushaltsgeschirrspülmaschinen	St 1000 EUR	.	.	.	3

4 Produktion nach Güterarten - Deutschland

Melde-Nr.	Bezeichnung	Einheit	2006	2007	2008	2008 Anzahl Unternehmen
1	2	3	4	5	6	7
2924 70 105	- für andere Geschirrspülmaschinen	1000 EUR	33 264	23 654	26 271	5
2924 70 207	- für Verpackungsmaschinen für Getränke	1000 EUR	434 125	547 150	580 474	28
2924 70 208	- für andere Verpackungsmaschinen	1000 EUR	506 755	576 099	577 013	114
2924 91 001	Installation, Reparatur und Instandhaltung von Maschinen für unspezifische Verwendung, a.n.g. Installation von Maschinen für unspezifische Verwendung, a.n.g. - von Maschinen und Apparaten für die chemische und verwandte Industrie, Wasserbehandlung, Gaserzeugung	1000 EUR	55 172	76 795	42 681	23
2924 91 003	- von Waagen für gewerbliche Zwecke	1000 EUR	11 309	10 924	12 006	10
2924 91 004	- von Maschinen und Apparaten zur Beschichtung mit Farben, Lacken, Leimen oder zum Aufdampfen von Metall im Vakuum	1000 EUR	45 915	45 780	58 242	6
2924 91 005	- von Verpackungsmaschinen	1000 EUR	240 151	280 088	341 641	51
2924 91 006	- von wärmewirtschaftlichen Maschinen für die Nahrungs- und Genussmittelindustrie	1000 EUR	31 321	33 911	36 620	17
2924 91 009	- von sonstigen Maschinen für unspezifische Verwendung, a.n.g. (z.B. von Feuerlöschern)	1000 EUR	161 655	170 305	176 151	47
2924 92 001	Reparatur und Instandhaltung von Maschinen für unspezifische Verwendung, a.n.g. - von Maschinen und Anlagen für die chemische und verwandte Industrie, Wasserbehandlung, Gaserzeugung	1000 EUR	157 859	165 119	148 832	69
2924 92 002	- von Maschinen und Anlagen für das Nahrungs- und Genussmittelgewerbe (einschl. Verpackungsmaschinen)	1000 EUR	99 819	107 543	109 979	61
2924 92 003	- von Waagen für gewerbliche Zwecke	1000 EUR	49 699	50 538	52 676	12
2924 92 004	- von Maschinen und Anlagen zur Beschichtung mit Farben, Lacken, Leimen oder zum Aufdampfen von Metall im Vakuum	1000 EUR	68 705	82 882	.	12
2924 92 009	- von sonstigen Maschinen für unspezifische Verwendung, a.n.g.	1000 EUR	251 834	309 378	356 583	148
2931 10 000	Maschinen für die Land- und Forstwirtschaft Einachsschlepper, Acker- und Forstschlepper, andere Zugmaschinen Einachsschlepper	St 1000 EUR	: .	: .	: .	1
2931 21 300	Acker- und Forstschlepper, sonstige Zugmaschinen (ohne Sattel-Straßenzug- und Gleiskettenzugmaschinen) Acker- und Forstschlepper, mit einer Motorleistung von 37 kW oder weniger - mit einer Motorleistung von 18 kW oder weniger	St 1000 EUR	: .	: .	: .	1
2931 21 500	- mit einer Motorleistung von mehr als 18 kW bis 37 kW	St 1000 EUR	478 10 036	471 9 728	. .	2
2931 22 000	Acker- und Forstschlepper, mit einer Motorleistung von mehr als 37 kW bis 59 kW	St 1000 EUR	7 972 237 547	6 735 200 081	4 150 133 081	4
2931 23 300	Acker- und Forstschlepper, mit einer Motorleistung von mehr als 59 kW - mit einer Motorleistung von mehr als 59 kW bis 75 kW	St 1000 EUR	18 107 638 561	11 334 395 202	6 667 234 512	4
2931 23 500	- mit einer Motorleistung von mehr als 75 kW bis 90 kW	St 1000 EUR	10 992 468 081	10 637 467 057	16 638 635 300	6
2931 23 700	- mit einer Motorleistung von mehr als 90 kW	St 1000 EUR	20 295 1 367 082	30 454 2 126 068	40 681 2 805 607	7
2931 24 000	Andere Zugmaschinen (ohne Sattel-Straßenzug- und Gleiskettenzugmaschinen)	St 1000 EUR	374 53 949	396 64 994	476 96 433	4
2931 90 000	Reparatur und Instandhaltung von Schleppern und anderen Zugmaschinen	1000 EUR	13 438	10 568	9 327	16

4 Produktion nach Güterarten - Deutschland

Melde-Nr.	Bezeichnung	Einheit	2006	2007	2008	2008 Anzahl Unternehmen
1	2	3	4	5	6	7
2932 11 300	Sonstige Maschinen für die Land- und Forstwirtschaft, Teile dafür Maschinen und Geräte für die Bodenbearbeitung und Pflanzenpflege Pflüge und Scheibeneggen - Scharpflüge	St 1000 EUR	.	.	.	2
2932 11 500	- Andere Pflüge (z.B. Scheibenpflüge)	St 1000 EUR	.	.	.	2
2932 11 700	- Scheibeneggen	St 1000 EUR	.	.	.	2
2932 12 103	Grubber (Kultivatoren), andere Eggen, andere Bodenbearbeitungsmaschinen (Jät- und Hackmaschinen) - Grubber (Kultivatoren, auch Fräsen und Zinkenrotoren) - - mit feststehenden Werkzeugen	St 1000 EUR	4 871 60 121	5 699 79 058	7 778 120 858	8
2932 12 105	- - rotierende Grubber für Zapfwellenantrieb (Fräsen und Zinkenrotoren)	St 1000 EUR	.	.	.	3
2932 12 303	- Andere Eggen (z.B. Zahneggen) - - nicht für Zapfwellenantrieb	St 1000 EUR	.	.	5 440	2
2932 12 305	- - für Zapfwellenantrieb	St 1000 EUR	4 327 35 310	5 119 40 230	6 665 55 427	3
2932 12 500	- Motorhacken	St 1000 EUR	.	.	.	1
2932 12 700	- Bodenbearbeitungsmaschinen für die Land- und Forstwirtschaft, a.n.g.	St 1000 EUR	3 231 30 759	3 572 35 165	4 129 49 504	8
2932 13 330	Sämaschinen, Pflanz- und Setzmaschinen - Einzelkorndrillgeräte und -maschinen, andere Sämaschinen - - Einzelkorndrillgeräte und -Maschinen mit Zentralantrieb	St 1000 EUR	37 325	37 287	8 907 43 320	5
2932 13 350	- - Andere Sämaschinen	St 1000 EUR	8 379 99 405	9 834 143 352	13 223 247 912	8
2932 13 500	- Pflanz- und Setzmaschinen (z.B. Kartoffellegemaschinen)	St 1000 EUR	.	.	.	2
2932 14 303	Düngerstreuer - für mineralische oder chemische Düngemittel - - Anhänge-Schleuderdüngerstreuer	St 1000 EUR	15 125 58 958	15 739 64 281	20 731 99 091	6
2932 14 305	- - Andere Düngerstreuer für mineralische oder chemische Düngemittel	St 1000 EUR	.	.	.	2
2932 14 500	- Andere Düngerstreuer	St 1000 EUR	22 505 561	.	.	2
2932 15 000	Andere Maschinen, Apparate und Geräte für die Land- und Forstwirtschaft oder den Gartenbau, zum Bearbeiten oder Bestellen des Bodens oder zur Pflege der Pflanzen	St 1000 EUR	162 567	175 822	156 161	9
2932 20 100	Rasenmäher - mit Elektromotor	St 1000 EUR	28 205	.	.	3
2932 20 330	- mit Verbrennungsmotor, mit horizontalrotierendem Schneidwerk - - selbstfahrend, mit Sitz	St 1000 EUR	.	.	.	4
2932 20 350	- - selbstfahrend, ohne Sitz	St 1000 EUR	81 513 54 191	110 159 54 576	107 185 54 684	5
2932 20 370	- - nicht selbstfahrend	St 1000 EUR	76 875 24 815	80 075 20 642	81 815	5
2932 20 530	- mit Verbrennungsmotor, mit anderem Schneidwerk - - selbstfahrend, mit Sitz	St 1000 EUR	.	.	.	1
2932 20 550	- - selbstfahrend, ohne Sitz	St 1000 EUR	-	-	-	-
2932 20 570	- - nicht selbstfahrend	St 1000 EUR	.	.	.	1
2932 20 700	- ohne Motor	St 1000 EUR	.	.	.	1

4 Produktion nach Güterarten - Deutschland

Melde-Nr.	Bezeichnung	Einheit	2006	2007	2008	2008 Anzahl Unternehmen
1	2	3	4	5	6	7
2932 31 300	Erntemaschinen, -apparate u. -geräte Motormäher; Mähmaschinen, auch für Schlepperanbau - Motormäher	St 1000 EUR	.	.	2 396 8 979	3
2932 31 530	- Mähmaschinen für Schlepperanbau oder -zug - mit horizontal rotierendem Schneidwerk	St 1000 EUR	17 022 110 162	16 417 109 554	18 443 129 350	5
2932 31 550	- mit anderem Schneidwerk (einschl. Mähbalken)	St 1000 EUR	1 133 7 667	1 240 7 282	1 633 9 631	4
2932 31 700	- Andere Mähmaschinen, nicht für Schlepperanbau	St 1000 EUR	.	.	.	2
2932 32 330	Heuerntemaschinen, -apparate und -Geräte - Zett- und Rechwender, Schwadrechen - Zett- und Rechwender	St 1000 EUR	11 474 66 800	7 904 55 051	8 149 62 990	4
2932 32 350	- Schwadrechen	St 1000 EUR	10 297 53 822	.	7 364 56 991	4
2932 32 500	- Andere Heuerntemaschinen, -apparate und -geräte	St 1000 EUR	-	-	-	-
2932 33 300	Sammelpressen, Stroh- und Futter pressen (einschl. Aufnahmepressen) - Sammelpressen (z.B. Hochdruck-, Großpacken-, Rundballenpressen)	St 1000 EUR	6 219 140 913	6 484 147 272	7 138 167 567	4
2932 33 500	- Stroh- und Futterpressen (ohne Sammelpressen)	St 1000 EUR	-	-	-	-
2932 34 100	Andere Erntemaschinen, -apparate und -Geräte; Dreschmaschinen u. -Geräte - Mähdrescher	St 1000 EUR	.	.	13 221 1 067 835	3
2932 34 200	- Andere Dreschmaschinen und -geräte	St 1000 EUR	-	-	-	-
2932 34 300	- Kartoffelerntemaschinen	St 1000 EUR	.	.	.	2
2932 34 500	- Rübenköpf- und andere Rübenerntemaschinen	St 1000 EUR	590 100 573	.	529 114 419	4
2932 34 600	- Andere Maschinen zum Ernten von Wurzel- oder Knollenfrüchten	St 1000 EUR	-	-	-	-
2932 34 730	- Feldhäcksler, Traubenernte- maschinen - Feldhäcksler für Schlepperanbau	St 1000 EUR	352 8 331	.	223 7 103	4
2932 34 750	- Feldhäcksler selbstfahrend	St 1000 EUR	.	.	.	2
2932 34 770	- Traubenerntemaschinen	St 1000 EUR	.	.	.	1
2932 34 905	- Andere Erntemaschinen und -Geräte - Andere Maiserntemaschinen und -geräte, a.n.g. (z.B. Pflücker, Entliescher, Maisrebler)	St 1000 EUR	2 219 67 034	2 904 94 660	4 281 139 815	3
2932 34 907	- Andere Erntemaschinen und -geräte, a.n.g.	St 1000 EUR	1 983 .	1 428 .	1 157 .	5
2932 40 100	Apparate und Geräte zum Verteilen von Flüssigkeiten oder Pulver, für die Landwirtschaft oder den Gartenbau - Apparate zum Besprengen	St 1000 EUR	29 606	32 752	33 054	4
2932 40 300	- Tragbare Apparate mit oder ohne Motor, zum Verteilen von Flüssig- keiten usw. (ohne Bewässerungs- einrichtungen), für die Landwirt- schaft oder den Gartenbau	St 1000 EUR	185 207 18 283	18 019	18 270	3
2932 40 500	- Spritz-, Sprüh- und Stäubegeräte, für Schlepperanbau oder Schlepperzug	St 1000 EUR	4 669 65 754	4 671 77 816	5 922 114 718	9
2932 40 700	- Andere Geräte zum Verteilen von Flüssigkeiten oder Pulver	St 1000 EUR	1 628 7 700	3 220 13 300	3 776 15 670	5
2932 50 403	Anhänger für landwirtschaftliche Zwecke, mit Selbstlade- oder Selbstentladevorrichtungen - Stallungstreuer	St 1000 EUR	866 20 662	851 22 748	1 024 30 717	5
2932 50 405	- Andere Anhänger für landwirtschaftliche Zwecke, mit Selbstlade- oder Selbstentladevorrichtung	St 1000 EUR	6 251 168 322	6 952 198 168	8 334 250 208	20

4 Produktion nach Güterarten - Deutschland

Melde-Nr.	Bezeichnung	Einheit	2006	2007	2008	2008 Anzahl Unternehmen
1	2	3	4	5	6	7
2932 61 000	Andere Maschinen für die Land- und Forstwirtschaft, a.n.g. Maschinen zum Reinigen und Sortieren von Eiern, Obst u.a. landwirtschaftlichen Erzeugnissen	St 1000 EUR	.	.	.	2
2932 62 000	Melkmaschinen	St 1000 EUR	.	.	.	4
2932 63 303	Maschinen, Apparate und Geräte für die Futterbereitung und für die Geflügelhaltung (einschließlich Brut- und Aufzuchtapparaten) - Maschinen, Apparate und Geräte für die Futterbereitung - - Schrot- und andere Mühlen für Getreide, Hülsenfrüchte und ähnliche Erzeugnisse	St 1000 EUR	2 340 13 008	3 090 12 840	2 960 14 369	7
2932 63 305	- - Andere Maschinen, Apparate und Geräte für die Futterbereitung	St 1000 EUR	11 320 99 058	.	37 543 124 018	13
2932 63 530	- - Maschinen, Apparate und Geräte für die Geflügelhaltung - - Brut- und Aufzuchtapparate	St 1000 EUR	.	.	.	1
2932 63 550	- - Andere Maschinen, Apparate und Geräte für die Geflügelhaltung	St 1000 EUR	.	.	.	1
2932 64 000	Maschinen, Apparate und Geräte zum Reinigen, Sortieren oder Sieben von Körnern oder Hülsenfrüchten	St 1000 EUR	1 192 30 717	.	1 838 40 935	4
2932 65 300	Andere Maschinen, Apparate und Geräte für die Land- und Forstwirtschaft oder den Gartenbau - Holz-Ernte- und -Bearbeitungs- maschinen (z.B. Skidder, Ruckezangen)	St 1000 EUR	824 19 280	1 003 25 098	917 30 963	10
2932 65 400	- Selbsttätige Tränkebecken	St 1000 EUR	.	.	.	1
2932 65 510	- - Andere Maschinen, Apparate und Geräte für die Land- und Forstwirtschaft oder den Gartenbau - - Maschinen und Geräte zum Füttern und Tränken	St 1000 EUR	50 255	56 147	72 823	7
2932 65 530	- - Andere Maschinen, Apparate und Geräte für die Tierhaltung	St 1000 EUR	3 500 62 815	3 458 70 238	4 077 82 521	4
2932 65 580	- - Andere Maschinen, Apparate und Geräte für die Land- und Forstwirtschaft oder den Gartenbau, a.n.g. (z.B. Silo-Entnahme-fräsen, ortsveränderliche Einrichtungen zur Lagerung von landwirtschaftlichen Erzeugnisse	St 1000 EUR	145 515 107 474	163 101 137 131	48 994 134 350	28
2932 70 201	Teile für Maschinen, Apparate u. Geräte für die Land- und Forstwirtschaft - Teile für Maschinen, Apparate und Geräte für die Land- und Forstwirtschaft oder den Gartenbau, zum Bearbeiten oder Bestellen des Bodens oder zur Pflege der Pflanzen - - Pflugschare und andere Teile aus Eisen oder Stahl, gegossen, für Maschinen für die Land- und Forstwirtschaft oder den Gartenbau	St 1000 EUR	5 182	.	4 456	4
2932 70 209	- - Andere Teile für Maschinen für die Bodenbearbeitung und Pflanzenpflege	1000 EUR	140 276	179 074	231 559	22
2932 70 501	- Teile für Mäh-, Ernte- und Dreschmaschinen, -apparate und -geräte und Rasenmäher - - für Mähdrescher und Maiserntemaschinen	1000 EUR	106 255	143 590	194 459	17
2932 70 505	- - für Rasenmäher	1000 EUR	9 183	8 562	7 680	6
2932 70 508	- - für andere Erntemaschinen, -apparate und -geräte	1000 EUR	113 638	136 660	167 044	20
2932 70 600	- für Maschinen, Apparate und Geräte für die Geflügelhaltung und -zucht	1000 EUR	.	.	48 354	3
2932 70 703	- - Andere Teile für Maschinen, Apparate und Geräte für die Land- und Forstwirtschaft oder den Gartenbau - - für Holz-Ernte- und -Bearbeitungsmaschinen	1000 EUR	9 391	10 908	10 032	4

4 Produktion nach Güterarten - Deutschland

Melde-Nr.	Bezeichnung	Einheit	2006	2007	2008	2008 Anzahl Unternehmen
1	2	3	4	5	6	7
2932 70 705	- - Andere Teile für Maschinen, Apparate und Geräte für die Land- und Forstwirtschaft oder den Gartenbau	1000 EUR	389 016	429 270	496 438	59
2932 91 000	Installation, Reparatur und Instandhaltung von land- und forstwirtschaftlichen Maschinen	1000 EUR	5 205	11 306	15 319	9
2932 92 000	Installation von land- und forstwirtschaftlichen Maschinen	1000 EUR	98 319	75 786	77 326	67
2941 11 103	Reparatur und Instandhaltung von land- und forstwirtschaftlichen Maschinen	1000 EUR	51 488	54 547	21 806	6
2941 11 105	Werkzeugmaschinen, Teile dafür Handgeführte, kraftbetriebene Werkzeuge; Teile dafür - Druckluftwerkzeuge	St	16 726	17 793	9 624	3
2941 11 107	- - Druckluftwerkzeuge, rotierend (auch schlagend)	1000 EUR	2 828	3 200	3 056	3
2941 11 108	- - für die Metallbearbeitung	St	.	2 250	1 661	3
2941 11 109	- - - Abbau-, Spaten- und Aufreißhämmer für den Bergbau und die Industrie der Steine und Erden	1000 EUR	.	7 821	.	4
2941 11 200	- - - Andere Druckluftwerkzeuge, rotierend (auch schlagend) für den Bergbau und die Industrie der Steine und Erden	St	86 536	66 582	66 582	6
2941 11 310	- - - Heft- und Nagelwerkzeuge	1000 EUR	17 024	17 185	16 777	7
2941 11 320	- - - Druckluftwerkzeuge, rotierend (auch schlagend), a.n.g.	St	28 530	33 571	41 477	6
2941 11 330	- - - Andere handgeführte Druckluftwerkzeuge	1000 EUR	7 605	8 854	11 910	7
2941 11 430	- - Handgeführte Elektrowerkzeuge mit eingebautem Elektromotor	St	.	.	26 903	4
2941 11 440	- - Handbohrmaschinen	1000 EUR	.	.	.	8
2941 11 450	- - ohne externe Energiequelle	St	296 219	229 442	231 562	12
2941 11 460	- - elektropneumatisch	1000 EUR	48 097	37 089	38 779	6
2941 11 470	- - Andere elektrische Handbohrmaschinen	St	1 690 477	1 806 045	1 644 848	7
2941 11 480	- - Handsägen	1000 EUR	136 443	154 639	140 772	8
2941 11 490	- - Kettensägen	St	807 000	875 467	710 230	6
2941 11 500	- - Kreissägen	1000 EUR	183 094	215 804	184 045	7
2941 11 510	- - Andere elektrische Handsägen (z.B. Stichsägen)	St	545 222	528 485	341 164	8
2941 11 520	- - Andere elektrische Handwerkzeuge	1000 EUR	41 886	41 690	29 474	7
2941 11 530	- - elektrische Handwerkzeuge für die Bearbeitung von Spinnstoffen	St	287 562	314 604	265 891	8
2941 11 540	- - Elektrische Handwerkzeuge (ohne externe Energiequelle), a.n.g.	1000 EUR	34 155	36 981	31 834	11
2941 11 550	- - Handschleif- und Handhobelmaschinen	St	175 438	155 767	141 230	12
2941 11 560	- - Winkelschleifer	1000 EUR	19 439	18 783	15 801	8
2941 11 570	- - Bandschleifmaschinen	St	-	-	-	4
2941 11 580	- - Andere elektrische Handschleifmaschinen (z.B. Schwingschleifer)	1000 EUR	412 079	413 569	216 679	12
2941 11 590	- - Handhobelmaschinen	St	27 172	28 676	32 969	8
2941 11 599	- - Elektrische Hecken-, Grasscheren und Rasenkantenschneider (ohne Akku-Werkzeuge)	1000 EUR	3 088 254	3 779 553	3 485 558	4
2941 11 600	- - Andere elektrische Handwerkzeuge (ohne Akku-Werkzeuge)	St	228 343	289 359	296 478	3
2941 11 610	- - Elektrische Blechscheren, -knabber und -schneider	1000 EUR	.	101 129	92 .	5
2941 11 620	- - Andere elektrische Handwerkzeuge, a.n.g.	St	445 539	456 049	440 499	30
2941 11 630	- - -	1000 EUR	42 020	50 529	52 724	
2941 11 640	- - -	St	19 725	18 226	13 091	
2941 11 650	- - -	1000 EUR	3 261	2 962	2 284	
2941 11 660	- - -	St	756 143	811 527	744 220	
2941 11 670	- - -	1000 EUR	28 186	36 635	33 708	
2941 11 680	- - -	St	77 925	93 801	81 714	
2941 11 690	- - -	1000 EUR	21 633	26 140	23 949	
2941 11 700	- - -	St	865 630	803 755	594 345	
2941 11 710	- - -	1000 EUR	229 919	248 060	197 227	

Melde-Nr.	Bezeichnung	Einheit	2006	2007	2008	2008 Anzahl Unternehmen
1	2	3	4	5	6	7
2941 11 910	- Andere handgeführte, kraftbetrie- bene Werkzeuge mit Hydraulik oder eingebautem nichtelektrischem Motor a.n.g. - Kettensägen	St 1000 EUR	1 187 215 .	1 240 033 303 183	1 049 603 259 709	3
2941 11 950	- - Andere handgeführte, kraftbe- triebene Werkzeuge	St 1000 EUR	83 795 94 496	89 083 90 509	112 812 111 985	9
2941 12 110	Teile für handgeführte, kraftbetrie- bene Werkzeuge - Teile für handgeführte, kraft- betriebene, nichtelektrische Werkzeuge - - für handgeführte, kraft- betriebene Werkzeuge mit Hydraulik oder eingebautem nicht- elektrischem Motor a.n.g.	1000 EUR	.	.	.	4
2941 12 123	- - für handgeführte Druckluftwerk- zeuge - - für die Metallbearbeitung	1000 EUR	4 379	6 032	8 095	5
2941 12 127	- - für Heft- und Nagelwerkzeuge	1000 EUR	4 362	4 703	4 628	3
2941 12 128	- - - für andere Zwecke (z.B. für den Bergbau und die Industrie der Steine und Erden)	1000 EUR	.	.	.	3
2941 12 200	Teile für handgeführte Elektrowerk- zeuge mit eingebautem Elektromotor	1000 EUR	94 059	108 197	170 174	29
2941 90 000	Reparatur und Instandhaltung von handgeführten, kraftbetriebenen Werkzeugen	1000 EUR	41 782	56 100	54 269	35
2942 11 103	Werkzeugmaschinen für die Metall- bearbeitung, Teile dafür Werkzeugmaschinen zum Abtragen von Stoffen aller Art durch Laserstrah- len od. ähnliche Verfahren; Bearbei- tungszentren, Mehrwegemaschinen u. Transfermaschinen, zum Bearbeiten von Metallen Werkzeugmaschinen zum Abtragen von Stoffen aller Art durch Laser-, Licht- oder anderen Photonenstrahl, Ultraschall, Elektroerosion, elek- trochemische Verfahren oder Elektro- nen-, Ionen- oder Plasmastrahl - Laser-, Licht- und andere Photo- nenstrahlwerkzeugmaschinen - - numerisch gesteuert	St 1000 EUR	2 935 345 828	3 242 398 946	3 221 388 101	14
2942 11 109	- - nicht numerisch gesteuert	St 1000 EUR	153 11 005	159 11 771	153 11 263	5
2942 11 300	- Ultraschallwerkzeugmaschinen	St 1000 EUR	93 25 507	88 41 101	.	2
2942 11 530	- Elektroerosionswerkzeugmaschinen - - numerisch gesteuert	St 1000 EUR	336 57 104	391 75 063	379 74 227	6
2942 11 550	- - nicht numerisch gesteuert	St 1000 EUR	-	-	-	-
2942 11 700	- Werkzeugmaschinen zum Abtragen von Stoffen aller Art durch elektro- chemische Verfahren oder Elek- tronen-, Ionen- oder Plasmastrahl	St 1000 EUR	479 27 110	1 814 27 695	1 812 47 897	7
2942 12 201	Bearbeitungszentren, Mehrwegema- schinen und Transfermaschinen, zum Bearbeiten von Metallen - Bearbeitungszentren, horizontal arbeitend - - Arbeitsbereich (x,y,z) kleiner als 0,3m³	St 1000 EUR	434 142 657	421 165 076	313 134 632	5
2942 12 203	- - Arbeitsbereich (x,y,z) 0,3 bis 1,2m³	St 1000 EUR	1 602 429 804	984 318 968	984 309 670	8
2942 12 205	- - Arbeitsbereich (x,y,z) größer als 1,2m³	St 1000 EUR	131 112 080	140 143 667	221 203 210	8
2942 12 401	- Andere Bearbeitungszentren - - Arbeitsbereich (x,y,z) kleiner als 0,3m³	St 1000 EUR	268 71 147	413 133 281	1 005 282 164	10
2942 12 403	- - Arbeitsbereich (x,y,z) größer oder gleich 0,3m³	St 1000 EUR	869 301 842	1 512 517 536	1 671 630 899	11
2942 12 500	- Mehrwegemaschinen	St 1000 EUR	41 283	46 281	70 578	8

Melde-Nr.	Bezeichnung	Einheit	2006	2007	2008	2008 Anzahl Unternehmen
1	2	3	4	5	6	7
2942 12 701	- Transfermaschinen und Fertigungssysteme zum Bearbeiten von Metallen (z.B. Schalttisch- und Trommelmaschinen) - - Kreistransfermaschinen (z.B. Schalttisch- und Trommelmaschinen)	St 1000 EUR	109 73 206	131 71 860	132 86 697	9
2942 12 702	- - Konventionelle Transferlinien	St 1000 EUR	211 261 491	372 347 171	430 404 763	10
2942 12 708	- - Flexible Fertigungssysteme, -straßen	St 1000 EUR	1 220 252 369	1 215 263 644	1 391 404 830	13
2942 21 230	Drehmaschinen; Bohr-, Fräs- und Gewindeschneidemaschinen Drehmaschinen zur spanabhebenden Metallbearbeitung - Horizontal-Drehzentren	St 1000 EUR	940 265 861	992 332 532	1 002 326 578	12
2942 21 273	- Horizontal-Drehautomaten, numerisch gesteuert - - Einspindeldrehautomaten	St 1000 EUR	891 117 746	987 144 837	1 002 223 361	7
2942 21 277	- - Mehrspindeldrehautomaten	St 1000 EUR	.	342 161 312	.	2
2942 21 290	- Andere Horizontal-Drehmaschinen, numerisch gesteuert (z.B. Spitzen-, Frontdrehmaschinen)	St 1000 EUR	724 165 830	875 174 807	859 226 254	20
2942 21 430	- Leit- und Zugspindeldrehmaschinen, nicht numerisch gesteuert	St 1000 EUR	-	-	.	1
2942 21 470	- Horizontal-Drehautomaten (ein- und mehrspindelrig), nicht numerisch gesteuert	St 1000 EUR	.	.	.	2
2942 21 490	- Andere Horizontal-Drehmaschinen, nicht numerisch gesteuert	St 1000 EUR	1 768 .	1 886 .	1 538 .	4
2942 21 630	- Vertikal-Drehzentren	St 1000 EUR	302 74 656	387 83 142	414 113 050	8
2942 21 690	- Andere Vertikal-Drehmaschinen, numerisch gesteuert	St 1000 EUR	751 274 800	944 357 825	941 401 833	14
2942 21 900	- Vertikal-Drehmaschinen, nicht numerisch gesteuert	St 1000 EUR	.	.	.	2
2942 22 130	Bohr-, Ausbohr- und Fräsmaschinen, zur spanabhebenden Metallbearbeitung - Bohr-, Kongsolfräsmaschinen, numerisch gesteuert - - Bohrmaschinen	St 1000 EUR	1 354 35 963	763 31 025	763 39 772	12
2942 22 170	- - Kongsolfräsmaschinen	St 1000 EUR	135 8 365	144 9 155	.	2
2942 22 230	- Werkzeug- und andere Fräsmaschinen; numerisch gesteuert - - Werkzeugfräsmaschinen	St 1000 EUR	3 579 646 646	4 391 794 582	762 358	17
2942 22 253	- - Andere Fräsmaschinen	St 1000 EUR	25 81 811	23 89 381	36 137 960	4
2942 22 257	- - - Kopier- und Gravierfräsmaschinen	St 1000 EUR	221 14 697	234 13 189	.	2
2942 22 258	- - - Andere Fräsmaschinen (z.B. Senkrecht-, Rundtisch-, Trommel-Fräsmaschinen), numerisch gesteuert	St 1000 EUR	216 70 296	279 61 772	169 90 154	13
2942 22 330	- Bearbeitungseinheiten auf Schlitten; Bohrmaschinen, nicht numerisch gesteuert - - Bearbeitungseinheiten auf Schlitten	St 1000 EUR	255 12 483	237 6 594	245 6 383	6
2942 22 350	- - Bohrmaschinen, nicht numerisch gesteuert	St 1000 EUR	10 681 37 174	4 839 35 836	6 165 40 929	7
2942 22 400	- Ausbohr- und kombinierte Ausbohr- und Fräsmaschinen, numerisch gesteuert	St 1000 EUR	221 61 302	252 91 255	268 92 677	10
2942 22 600	- Ausbohr- und kombinierte Ausbohr- und Fräsmaschinen, nicht numerisch gesteuert (ohne Bohrmaschinen)	St 1000 EUR	103 .	130 30 190	143 41 263	3
2942 22 700	- - Kongsolfräsmaschinen, nicht numerisch gesteuert	St 1000 EUR	.	.	.	1

4 Produktion nach Güterarten - Deutschland

Melde-Nr.	Bezeichnung	Einheit	2006	2007	2008	2008 Anzahl Unternehmen
1	2	3	4	5	6	7
2942 22 800	- Andere Fräsmaschinen (z.B. Werkzeug-, Kopier- und Gravierfräsmaschinen), nicht numerisch gesteuert	St 1000 EUR	2 729 30 777	4 222 26 174	3 005 25 093	8
2942 23 000	Andere Außen- oder Innengewindeschneidemaschinen, für die Metallbearbeitung	St 1000 EUR	5 778	7 820 7 745	10 226 7 173	6
	Andere Maschinen für die Bearbeitung von Metallen, Hartmetallen oder Cermets Werkzeugmaschinen zum Schleifen, Schärfen, Honen u.ä., Hobelmaschi- nen, Verzahnmaschinen, Sägemaschinen und andere Werkzeugmaschinen zur spanabhebenden Bearbeitung von Metallen, Hartmetallen oder Cermets - Schleifmaschinen, numerisch ge- steuert, mit einer Einstellge- nauigkeit in einer der Achsen von mind. 0,01 mm					
2942 31 130	- - Flach- oder Planschleifmaschinen	St 1000 EUR	749 129 237	884 197 280	910 180 982	15
2942 31 151	- - - Rundschleifmaschinen - - - Außen-Rundschleifmaschinen	St 1000 EUR	269 143 683	274 150 383	266 160 086	16
2942 31 155	- - - Innen-Rundschleifmaschinen	St 1000 EUR	70 30 013	77 35 857	108 57 254	5
2942 31 157	- - - Rundschleifmaschinen für Sonderzwecke (z.B. Kurbel- wellen-, Walzen-, Gewinde-, Radsatzschleifmaschinen)	St 1000 EUR	166 134 330	202 163 433	257 222 179	13
2942 31 173	- - - Andere Schleifmaschinen - - - Werkzeugschleifmaschinen für die Neuproduktion	St 1000 EUR	36 010	46 665	2 351 47 285	8
2942 31 179	- - - Andere Schleifmaschinen, numerisch gesteuert	St 1000 EUR	258 49 382	244 57 367	223 45 285	8
2942 31 230	- - Flach- oder Planschleifmaschinen	St 1000 EUR	398 23 775	343 24 598	299 25 986	7
2942 31 250	- - Rundschleifmaschinen (Außen- und Innenrundschleifmaschinen, Rund- schleifmaschinen für Sonderzwecke)	St 1000 EUR	382 7 588	352 8 899	377 12 693	6
2942 31 270	- - - Andere Schleifmaschinen - Werkzeugmaschinen zum Schärfen, Honen, Läppen, Entgraten, Polieren oder zu anderem Fertigbearbeiten	St 1000 EUR	3 913 45 528	3 885 56 998	3 364 62 678	16
2942 31 310	- - Schärfmaschinen, numerisch gesteuert	St 1000 EUR	705 64 992	684 73 039	476 65 658	9
2942 31 330	- - Schärfmaschinen, nicht numerisch gesteuert	St 1000 EUR	12 006 20 104	13 762 22 128	4 998 20 937	6
2942 31 353	- - Hon- und Läppmaschinen - - - numerisch gesteuert	St 1000 EUR	226 102 816	226 100 962	217 106 591	6
2942 31 359	- - - nicht numerisch gesteuert	St 1000 EUR	.	.	.	2
2942 31 370	- - Werkzeugmaschinen zum Entgraten, Polieren oder zu anderem Fertigbearbeiten	St 1000 EUR	4 521 117 525	5 050 125 772	5 172 169 990	26
2942 31 540	- Stoß- und Räummaschinen - - Waagerecht- und Senkrechtstoßmaschinen	St 1000 EUR	.	.	.	2
2942 31 570	- - Räummaschinen	St 1000 EUR	74 28 040	76 26 600	107 41 516	8
2942 31 733	- - - Verzahn-, Zahnfertigungsbearbeitungs- maschinen - - - numerisch gesteuert - - - für das Fräs- und Wälzstoßverfahren	St 1000 EUR	413 159 460	512 223 076	640 309 334	9
2942 31 735	- - - Schleif-, Läpp-, Polier- und Schabmaschinen für Verzahnungen	St 1000 EUR	269 805	295 932	373 555	8
2942 31 739	- - - Andere Verzahn- und Zahn- fertigbearbeitungsmaschinen	St 1000 EUR	.	.	.	2

Melde-Nr.	Bezeichnung	Einheit	2006	2007	2008	2008 Anzahl Unternehmen
1	2	3	4	5	6	7
2942 31 750	- - nicht numerisch gesteuert	St 1000 EUR	.	.	.	1
	- Säge-, Trennmaschinen und andere spanabhebende Werkzeugmaschinen, a.n.g.					
2942 31 831	- - Säge- und Trennmaschinen	St 1000 EUR	1 040 37 278	1 291 54 729	1 247 57 085	7
2942 31 832	- - - Kreissägemaschinen, numerisch gesteuert	St 1000 EUR	7 590 7 888	5 197	5 597	5
2942 31 834	- - - Kreissägemaschinen, nicht numerisch gesteuert	St 1000 EUR	1 878 85 001	2 099 98 685	2 268 113 418	7
2942 31 835	- - - Andere Sägemaschinen (z.B. Bandsägemaschinen), numerisch gesteuert	St 1000 EUR	2 902 55 736	3 350 65 719	2 847 75 863	13
2942 31 837	- - - Andere Sägemaschinen (z.B. Bandsägemaschinen), nicht numerisch gesteuert	St 1000 EUR	767 19 242	720 14 101	886 .	8
2942 31 901	- - - Trennmaschinen	St 1000 EUR	.	.	.	1
	- - Hobelmaschinen, und andere spanabhebende Werkzeugmaschinen, a.n.g.					
2942 31 907	- - - Hobelmaschinen	St 1000 EUR	.	.	.	1
	- - - Andere spanabhebende Werkzeugmaschinen für die Metallbearbeitung a.n.g.					
2942 31 907	- - - - numerisch gesteuert	St 1000 EUR	52 25 094	30 13 914	36 17 854	4
2942 31 908	- - - - nicht numerisch gesteuert	St 1000 EUR	21 .	43 9 355	19 .	4
	Biege-, Abkant-, Richtmaschinen, Scheren, Lochstanzen, Ausklinkmaschinen, zum Bearbeiten von Metallen, numerisch gesteuert					
2942 32 330	- Biege-, Abkant- und Richtmaschinen (einschl. Pressen)	St 1000 EUR	1 707 264 922	1 873 317 786	1 809 288 661	23
2942 32 350	- - zum Bearbeiten von Flacherzeugnissen	St 1000 EUR	899 86 093	970 87 241	966 101 629	16
	- Scheren (ohne solche mit Lochstanze kombiniert; einschl. Pressen)					
2942 32 502	- - Hydraulische Scheren	St 1000 EUR	46 3 514	.	.	2
2942 32 509	- - Nichthydraulische Scheren	St 1000 EUR	697 51 039	635 45 082	1 280 .	6
	- Lochstanzen und Ausklinkmaschinen (einschl. Pressen; auch mit Lochstanze kombinierte Scheren)					
2942 32 705	- - zum Bearbeiten von Flacherzeugnissen, mit Plasmen und Laser kombiniert	St 1000 EUR	.	.	.	2
2942 32 709	- - Andere Lochstanz- und Ausklinkmaschinen	St 1000 EUR	725 135 852	903 199 797	789 189 483	6
	Biege-, Abkant-, Richtmaschinen, Scheren, Lochstanzen, Ausklinkmaschinen, zum Bearbeiten von Metallen, nicht numerisch gesteuert					
	- Biege-, Abkant- und Richtmaschinen (einschl. Pressen)					
	- Biege-, Abkant- und Richtmaschinen zum Bearbeiten von Flacherzeugnissen					
2942 33 333	- - - zum Herstellen von Blechpackmitteln (z.B. Dosen, Tuben) und -packhilfsmitteln (z.B. Deckel, Verschlüsse)	St 1000 EUR	235 95 119	359 85 616	380 108 448	6
2942 33 339	- - - zum Bearbeiten von anderen Flacherzeugnissen	St 1000 EUR	3 371 38 197	3 480 35 977	3 567 66 261	11
2942 33 350	- - Andere Biege-, Abkant- u. Richtmaschinen (z.B. für Rohre, Wellen, Stangen und Profile, Drahtbiegemaschinen)	St 1000 EUR	4 265 54 942	5 586 64 270	8 228 72 578	19
	- Scheren (ohne solche mit Lochstanze kombiniert; einschl. Pressen)					
2942 33 502	- - Hydraulische Scheren	St 1000 EUR	75 55 691	75 67 975	73 .	6
2942 33 509	- - Nichthydraulische Scheren	St 1000 EUR	1 778 15 624	1 895 12 302	1 668 29 715	13

4 Produktion nach Güterarten - Deutschland

Melde-Nr.	Bezeichnung	Einheit	2006	2007	2008	2008 Anzahl Unternehmen
1	2	3	4	5	6	7
2942 33 705	- Lochstanzen und Ausklinkmaschinen (einschl. Pressen; auch mit Lochstanze kombinierte Scheren)	St				
	- - zum Bearbeiten von Flacherzeugnissen	1000 EUR	3 324	6 898	.	3
2942 33 707	- - zum Bearbeiten von Nicht-Flacherzeugnissen	St				
		1000 EUR	1 354	3 104	2 903	6
2942 34 100	Freiformschmiede- oder Gesenkschmiedemaschinen, hydraulische o.a. Pressen zum Bearbeiten von Metallen	St				
	- Freiformschmiede- oder Gesenkschmiedemaschinen (einschl. Pressen) und Schmiedehämmer	1000 EUR	56 130	75 393	102 204	7
	- - numerisch gesteuert	St	66	34	44	
2942 34 200	- - nicht numerisch gesteuert	St	121	148	225	6
		1000 EUR	17 534	12 899	58 140	
2942 34 300	- Hydraulische und andere Pressen zum Formen von Metallpulvern für das Sintern und Schrottpaketierpressen	St				
		1000 EUR	50 179	62 197	61 488	8
			512	507	738	
2942 34 401	- Andere hydraulische Pressen, numerisch gesteuert	St				
	- - Ziehpressen (Ein- und Zweiständer)	1000 EUR	28 56	38 58	65 63	6
			085	627	641	
2942 34 402	- - Andere Einständerpressen	St				
		1000 EUR	2 29	2 18	3 868	4
			300	870	.	
2942 34 405	- - Andere Zweiständer-, Zwei- und Viersäulenpressen	St				
		1000 EUR	20 30	.	15 43	5
			063	.	429	
2942 34 409	- - Andere hydraulische Pressen, numerisch gesteuert	St				
		1000 EUR	134 328	191 406	160 423	9
			065	978	822	
2942 34 530	- Pressen zum Herstellen von Nieten, Bolzen oder Schrauben und andere hydraulische Pressen, nicht numerisch gesteuert	St				
	- - Hydraulische und andere Pressen zum Herstellen von Nieten, Bolzen oder Schrauben	1000 EUR	.	.	.	1
			.	.	.	
2942 34 550	- - Andere hydraulische Pressen	St				
		1000 EUR	15 421	27 604	51 331	14
			148	638	709	
2942 34 700	- Andere nichthydraulische Pressen, numerisch gesteuert	St				
		1000 EUR	122 41	86 34	49 31	4
			138	300	502	
2942 34 903	- Andere nichthydraulische Pressen, nicht numerisch gesteuert	St				
	- - Exzenter- und Kurbelpressen mit einer Presskraft von 1 600 kn oder weniger	1000 EUR	64 395	58 428	60 576	16
			932	912	328	
2942 34 905	- - Exzenter- und Kurbelpressen mit einer Presskraft von mehr als 1 600 kn	St				
		1000 EUR	72 63	43 60	37 57	7
			246	277	240	
2942 34 907	- - Kniehebel- und Kurbelziehpressen	St				
		1000 EUR	5 997	6 272	6 702	6
			544	745	698	
2942 34 909	- - Andere Pressen	St				
		1000 EUR	32 984	15 636	15 649	9
				43 379	39 389	
2942 35 100	Andere Werkzeugmaschinen zum spanlosen Be- od. Verarbeiten von Metallen, Hartmetallen oder Cermets	St				
	- Ziehbanken für Stangen, Rohre, Profile, Drähte oder dgl.	1000 EUR	77 260	107 271	108 244	7
			780	076	020	
2942 35 300	- Gewindewalz- oder Gewinderollmaschinen	St				
		1000 EUR	7 66	7 79	6 62	3
			397	585	933	
2942 35 500	- Maschinen zum Be- oder Verarbeiten von Metalldraht, a.n.g.	St				
		1000 EUR	187 2 653	223 3 081	211 2 500	21
			813	255	164	
2942 35 701	- Andere Werkzeugmaschinen zum spanlosen Be- oder Verarbeiten von Metallen, Hartmetallen oder Cermets	St				
	- - Drück- und Planierbanken	1000 EUR	.	.	.	2
			.	.	.	
2942 35 703	- - Andere Maschinen zum Be- und Verarbeiten von Flacherzeugnissen (z.B. Bördel-, Sicken-, Falzmaschinen; Blechwalzmaschinen)	St				
		1000 EUR	2 557	2 738	2 689	15
			457	754	525	
2942 35 708	- - Andere Werkzeugmaschinen zum spanlosen Be- oder Verarbeiten von Metallen, Hartmetallen oder Cermets, a.n.g. (z.B. Nietmaschinen)	St				
		1000 EUR	4 443	7 341	33 400	26
			191 204	161 992	231 697	

Melde-Nr.	Bezeichnung	Einheit	2006	2007	2008	2008 Anzahl Unternehmen
1	2	3	4	5	6	7
2942 40 300	Teile und Zubehör für Werkzeugmaschinen für die Metallbearbeitung - für Maschinen zum Abtragen von Stoffen aller Art durch Laserstrahl, Ultraschall usw., für Bearbeitungszentren, Mehrwegemaschinen, Transfermaschinen und für Maschinen zur spanabhebenden Bearbeitung von Metallen	1000 EUR	1 473 607	1 769 763	1 916 500	302
2942 40 500	- für Maschinen zur spanlosen Bearbeitung von Metallen	1000 EUR	521 105	553 554	613 342	168
2942 91 000	Installation, Reparatur und Instandhaltung von Werkzeugmaschinen für die Metallbearbeitung sowie zum Abtragen von Stoffen aller Art durch Laserstrahl, Ultraschall usw. - Installation von Werkzeugmaschinen zum Bearbeiten von Metallen sowie zum Abtragen von Stoffen aller Art durch Laserstrahl, Ultraschall usw.	1000 EUR	154 722	153 153	188 041	67
2942 92 000	- Reparatur und Instandhaltung von Werkzeugmaschinen zum Bearbeiten von Metallen sowie zum Abtragen von Stoffen aller Art durch Laserstrahl, Ultraschall usw.	1000 EUR	578 699	701 448	740 870	248
2943 11 300	Werkzeugmaschinen a.n.g., Teile dafür, Zubehör für Werkzeugmaschinen Werkzeugmaschinen zum Bearbeiten von Steinen, Holz und ähnlichen harten Stoffen; Pressen zum Herstellen von Span- oder Faserplatten aus Holz o.ä. holzartigen Stoffen Werkzeugmaschinen zum Bearbeiten von Steinen, keramischen Waren, Beton, Asbestzement u.ä. mineralischen Stoffen oder zum Kaltbearbeiten von Glas - Sägemaschinen	St 1000 EUR	262 368 128 624	260 736 129 255	199 317 108 508	14
2943 11 500	- Schleif- und Poliermaschinen	St 1000 EUR	57 6 486	315 30 820	212 34 367	7
2943 11 700	- Andere Werkzeugmaschinen für die Bearbeitung von mineralischen Stoffen oder zum Kaltbearbeiten von Glas	St 1000 EUR	18 449 238 201	19 844 317 178	17 777 382 305	27
2943 12 100	Holzbearbeitungsmaschinen (auch Werkzeugmaschinen zum Bearbeiten von Kork, Bein, Hartkautschuk o.ä. harten Stoffen) - Werkzeugmaschinen, denen das Werkstück bei jedem Bearbeitungsvorgang von Hand zugeführt wird, zum Bearb. v. Holz, Kork, Bein, Hartkautschuk o.ä. harten Stoffen	St 1000 EUR	2 339 79 929	1 980 85 089	1 814 83 543	13
2943 12 200	- Holzbearbeitungsmaschinen für verschiedenartige Bearbeitungsvorgänge ohne Werkzeugwechsel, Werkstückzufuhr bei jedem Bearbeitungsvorgang automatisch	St 1000 EUR	8 556 415 390	8 995 512 381	8 285 479 987	20
2943 12 330	- Sägemaschinen - Bandsägemaschinen	St 1000 EUR	2 877 21 594	3 192 36 682	2 190 52 980	6
2943 12 350	- - Kreissägemaschinen	St 1000 EUR	47 721 234 108	40 296 251 703	36 866 238 191	24
2943 12 370	- - Andere Sägemaschinen	St 1000 EUR	83 630	111 456	58 722 111 486	15
2943 12 530	- Hobel-, Fräs- und Kehlmaschinen - - Hobelmaschinen	St 1000 EUR	4 503 59 606	3 212 75 286	2 813 58 873	10
2943 12 580	- - Fräs- und Kehlmaschinen	St 1000 EUR	3 787 232 300	4 308 268 853	2 944 212 482	12
2943 12 630	- Schleif- und Poliermaschinen, Biege- und Zusammenfügemaschinen, Bohr- und Stemmaschinen - - Schleif- und Poliermaschinen	St 1000 EUR	9 820 74 238	10 632 82 298	9 311 80 204	14
2943 12 650	- - Biege- und Zusammenfügemaschinen	St 1000 EUR	2 954 50 869	2 937 59 750	2 839 57 374	7
2943 12 670	- - Bohr- und Stemmaschinen	St 1000 EUR	6 948 105 749	6 058 122 662	6 311 .	11

4 Produktion nach Güterarten - Deutschland

Melde-Nr.	Bezeichnung	Einheit	2006	2007	2008	2008 Anzahl Unternehmen
1	2	3	4	5	6	7
2943 12 700	- Spalt-, Hack- und Schälmaschinen	St 1000 EUR	13 223 184 694	13 261 224 969	9 174 232 467	18
	- Dreh- u.a. Werkzeugmaschinen zum Bearbeiten von Holz usw.; Pressen zum Herstellen von Span-, Faserplatten aus Holz usw.; andere Maschinen und Apparate zum Behandeln von Holz usw.					
2943 12 830	- Drehmaschinen	St 1000 EUR	:	:	:	1
2943 12 850	- - Andere Werkzeugmaschinen zum Bearbeiten von Holz, Kork, Bein, Hartkautschuk o.ä. harten Stoffen	St 1000 EUR	1 904 71 760	1 190 78 836	878 36 341	13
	- - Pressen zum Herstellen von Span- oder Faserplatten aus Holz usw., andere Maschinen und Apparate zum Behandeln von Holz od. Kork					
2943 12 873	- - - Pressen zum Herstellen von Span- oder Faserplatten aus Holz oder anderen holzartigen Stoffen	St 1000 EUR	393 486 530	357 476 418	336 492 218	6
2943 12 879	- - - Andere Maschinen und Apparate zum Behandeln von Holz oder Kork (z.B. Imprägnier-, Leimauftragmaschinen)	St 1000 EUR	2 036 239 967	1 861 240 772	1 529 230 181	13
	Löt- und Schweißmaschinen, -apparate und -geräte					
	- Nichtelektrische Maschinen, Apparate und Geräte zum Löten, Schweißen oder Brennschneiden und zum autogenen Oberflächenhärten					
	- - Handapparate und -Geräte (Brenner)					
2943 20 131	- - - Handschneidbrenner	St 1000 EUR	204 565 8 066	197 034 7 983	217 652 8 668	8
2943 20 139	- - - Andere Handapparate zum Löten und Schweißen	St 1000 EUR	99 710 17 195	100 733 16 403	71 753 13 522	7
2943 20 150	- - - Andere Autogenmaschinen, -Apparate und -geräte zum Löten, Schweißen oder Brennschneiden und zum autogenen Oberflächenhärten	St 1000 EUR	6 973 107 486	10 150 131 500	8 895 183 049	9
2943 20 170	- - - Andere nichtelektrische Löt- und Schweißmaschinen für metallische und nicht-metallische Werkstoffe	St 1000 EUR	:	:	:	2
	- Elektrische Maschinen, Apparate u. Geräte zum Hart- oder Weichlöten					
2943 20 230	- - LötKolben und Lötpistolen	St 1000 EUR	:	:	:	2
2943 20 250	- - - Andere elektrische Maschinen, Apparate und Geräte zum Hart- oder Weichlöten	St 1000 EUR	3 271 132 212	2 650 112 988	2 683 101 547	19
2943 20 300	- Automaten zum Widerstandsschweißen von Metallen	St 1000 EUR	:	23	64	7
	- - Andere Maschinen, Apparate und Geräte zum Widerstandsschweißen von Metallen					
2943 20 430	- - Stumpfschweißmaschinen, -apparate und -geräte	St 1000 EUR	:	:	:	2
	- - - Andere Maschinen, Apparate und Geräte zum Widerstandsschweißen (ohne Stumpfschweißmaschinen u.ä.)					
2943 20 453	- - - Punkt- und Buckelschweißmaschinen, -apparate und -geräte	St 1000 EUR	4 844 127 194	7 057 171 042	6 464 161 067	13
2943 20 459	- - - Nahtschweißmaschinen, -apparate und -geräte	St 1000 EUR	32 761	19 927	325 34 377	3
2943 20 500	- Automaten zum Lichtbogen- oder Plasmaschweißen von Metallen	St 1000 EUR	6 914 84 994	11 256 97 664	7 155 102 657	10
	- - Andere Maschinen, Apparate und Geräte zum Lichtbogen- oder Plasmaschweißen von Metallen					
2943 20 630	- - - zum manuellen Schweißen, mit umhüllten Elektroden, bestehend aus Schweißköpfen oder Schweißzangen und Transformator, Stromrichter, Generator oder rotierendem Umformer	St 1000 EUR	11 239 14 134	12 463 15 348	6 359 12 703	7

Melde-Nr.	Bezeichnung	Einheit	2006	2007	2008	2008 Anzahl Unternehmen
1	2	3	4	5	6	7
2943 20 653	- - - Andere Geräte zum Lichtbogen- oder Plasmaschweißen - - - Schutzgasschweißgeräte für das MIG/MAG-Verfahren	St 1000 EUR	79 142 48 164	84 663 65 650	106 071 62 928	8
2943 20 659	- - - Andere Schutzgasschweißgeräte u.ä. (z.B. nach dem WIG-, UP-RES-Verfahren) zum Lichtbogen- oder Plasmaschweißen	St 1000 EUR	73 858 84 302	73 403 95 876	92 329 92 370	9
2943 20 700	- Andere Maschinen, Apparate und Geräte zum Schweißen von Metallen, auch solche zum Spritzen schmelzfähiger Metalle oder Hartmetalle	St 1000 EUR	12 971 111 141	14 443 140 212	14 388 177 849	19
2943 20 830	- - - Andere Maschinen, Apparate und Geräte zum Widerstandsschweißen von Kunststoffen	St 1000 EUR	15 954 108 870	12 046 111 359	8 237 93 833	13
2943 20 851	- - - Andere Maschinen, Apparate und Geräte zum Schweißen und Behandeln von anderen Materialien für Kunststoffe, für die Bekleidungsindustrie	St 1000 EUR	- -	: :	: :	1
2943 20 853	- - - für andere Kunststoffe	St 1000 EUR	1 281 72 052	1 538 82 004	1 748 92 292	9
2943 20 859	- - - Andere Maschinen u.ä., auch zum Schneiden verwendbar, elektrisch oder mit Laser, Ultraschall u.ä.	St 1000 EUR	5 863 167 671	. 219 144	16 927 207 094	10
2943 31 330	Werkzeughalter, selbstöffnende Gewindeschneidköpfe, Werkstückhalter, Teilköpfe u.ä. Spezialvorrichtungen für Werkzeugmaschinen sowie Teile und Zubehör für Werkzeugmaschinen a.n.g. Werkzeughalter und selbstöffnende Gewindeschneidköpfe - Dorne, Spannzangen und Hülsen; Werkzeughalter für Drehmaschinen - Dorne, Spannzangen und Hülsen	t 1000 EUR	4 824 139 210	5 481 159 572	6 032 172 700	31
2943 31 350	- - - Werkzeughalter für Drehmaschinen	t 1000 EUR	2 599 132 784	3 302 157 496	3 522 166 039	24
2943 31 503	- - - Andere Werkzeughalter - - - Bohrfutter	t 1000 EUR	74 450	96 898	85 626	8
2943 31 505	- - - Andere Werkzeughalter (ohne Bohrfutter)	t 1000 EUR	1 136 54 140	2 304 95 976	2 555 118 420	18
2943 31 700	- Selbstöffnende Gewindeschneidköpfe	t 1000 EUR	: :	: :	: :	1
2943 32 300	Werkstückhalter - Werkstückgebundene Vorrichtungen, Vorrichtungssätze zum Zusammenstellen von werkstückgebundenen Vorrichtungen	t 1000 EUR	14 662 272 438	18 192 314 301	21 326 396 950	98
2943 32 503	- Werkstückhalter für Drehmaschinen - - - Drehfutter und Planscheiben	t 1000 EUR	6 545 112 799	6 370 137 761	4 068 156 731	12
2943 32 505	- - - Andere Werkstückhalter für Drehmaschinen	t 1000 EUR	1 620 49 925	2 150 63 874	2 593 72 588	13
2943 32 703	- - - Andere Werkstückhalter - - - Maschinenschraubstöcke	t 1000 EUR	1 125 22 491	1 294 25 384	1 332 27 096	6
2943 32 705	- - - Andere Werkstückhalter	t 1000 EUR	3 187 84 362	3 817 105 486	3 400 99 792	20
2943 33 000	Teilköpfe und andere Spezialvorrichtungen für Werkzeugmaschinen	t 1000 EUR	6 842 191 048	8 781 217 889	10 059 253 648	22
2943 34 300	Teile und Zubehör für Werkzeugmaschinen zum Bearbeiten von mineralischen Stoffen oder zum Kaltbearbeiten von Glas, zum Bearbeiten von Holz, Kork o.ä. harten Stoffen - für Werkzeugmaschinen, zum Bearbeiten von Steinen, keramischen Waren, Beton o.ä. mineralischen Stoffen oder zum Kaltbearbeiten von Glas	1000 EUR	67 166	76 634	83 377	29
2943 34 500	- für Werkzeugmaschinen, zum Bearbeiten von Holz, Kork, Bein, Hartkautschuk o.ä. harten Stoffen	1000 EUR	208 439	240 182	217 980	82

Melde-Nr.	Bezeichnung	Einheit	2006	2007	2008	2008 Anzahl Unternehmen
1	2	3	4	5	6	7
2943 35 300	Teile für Löt- und Schweißmaschinen, -Apparate und -Geräte - für nichtelektrische Maschinen, Apparate und Geräte zum Löten, Schweißen oder Brennschneiden und zum autogenen Oberflächenhärten	1000 EUR	69 871	103 865	90 992	19
2943 35 500	- für elektrische Löt- und Schweißmaschinen, -apparate und -geräte	1000 EUR	248 017	264 156	294 836	54
2943 91 003	Installation, Reparatur und Instandhaltung von Werkzeugmaschinen a.n.g. Installation von Werkzeugmaschinen a.n.g. (ohne Werkzeugmaschinen für die Metallbearbeitung) - zum Bearbeiten von mineralischen Stoffen und zum Kaltbearbeiten von Glas	1000 EUR	11 321	13 702	17 273	8
2943 91 005	- zum Bearbeiten von Holz, Kork, Bein, Kautschuk o.ä. harten Stoffen	1000 EUR	42 155	52 867	48 347	14
2943 91 008	- zum anderen Bearbeiten (z.B. zum Elektroschweißen und -löten)	1000 EUR	29 764	33 030	34 738	13
2943 92 003	Reparatur und Instandhaltung von Werkzeugmaschinen a.n.g. (ohne handgeführte, kraftbetriebene Werkzeuge und Werkzeugmaschinen für die Metallbearbeitung) - zum Bearbeiten von mineralischen Stoffen und zum Kaltbearbeiten Glas	1000 EUR	13 998	18 270	7 477	18
2943 92 005	- zum Bearbeiten von Holz, Kork, Bein, Kautschuk o.ä. harten Stoffen	1000 EUR	59 082	65 938	66 884	43
2943 92 008	- zum anderen Bearbeiten (z.B. zum Elektroschweißen und -löten)	1000 EUR	37 062	33 188	60 314	40
2951 11 331	Maschinen für sonstige bestimmte Wirtschaftszweige/Verwendungszwecke Maschinen für die Metallerzeugung, Walzwerkseinrichtungen, Gießmaschinen, Teile dafür Konverter, Gießpfannen, -formen für Ingots, Masseln o.dgl.; Gießmaschinen für Gießereien, Stahlwerke u.a. metallurgische Betriebe, Metallwalzwerke - Konverter, Gießpfannen, -formen für Ingots, Masseln o.dgl.; Gießmaschinen für Gießereien, Stahlwerke u.a. metallurgische Betriebe - - Konverter und Gießmaschinen (ohne Druckgießmaschinen) - - Konverter (einschl. Sekundärmetallurgie) und Stranggießmaschinen (einschl. zum endabmessungsnahen Gießen)	St 1000 EUR	49 .	27 .	29 .	3
2951 11 339	- - - Andere Gießmaschinen (ohne Druckgießmaschinen)	St 1000 EUR	119 7 174	87 4 597	114 10 499	5
2951 11 350	- - Gießformen für Ingots, Masseln, Gießpfannen oder dergleichen	St 1000 EUR	2
2951 11 370	- - Druckgießmaschinen	St 1000 EUR	. 81 262	240 82 338	141 69 194	3
2951 11 530	- Metallwalzwerke - - Rohrwalzwerke	St 1000 EUR	2
2951 11 550	- - Warmwalzwerke und kombinierte Warm- und Kaltwalzwerke	St 1000 EUR	936 287 220	1 030 385 345	989 498 226	8
2951 11 570	- - Kaltwalzwerke	St 1000 EUR	45 394 353	46 326 194	51 528 097	4
2951 12 301	Teile für Maschinen für die Metallerzeugung, Walzwerkseinrichtungen, Gießmaschinen (einschl. Walzen für Metallwalzwerke) - für Konverter, Gießpfannen, Gießformen, Gießmaschinen für Gießereien, Stahlwerke und andere metallurgische Betriebe - - für Gießereien	1000 EUR	40 284	50 269	49 747	23
2951 12 309	- - für andere metallurgische Betriebe	1000 EUR	78 812	86 032	100 338	16

4 Produktion nach Güterarten - Deutschland

Melde-Nr.	Bezeichnung	Einheit	2006	2007	2008	2008 Anzahl Unternehmen
1	2	3	4	5	6	7
2951 12 500	- Walzen für Metallwalzwerke	St 1000 EUR	5 964 78 262	6 203 106 600	6 800 116 434	5
2951 12 700	- Andere Teile für Metallwalzwerke	1000 EUR	255 704	254 614	263 121	48
2951 91 000	Installation, Reparatur und Instandhaltung von Maschinen für die Metallerzeugung, Walzwerkseinrichtungen, Gießmaschinen Installation von Maschinen für die Metallerzeugung, Walzwerkseinrichtungen, Gießmaschinen	1000 EUR	193 370	216 144	206 856	15
2951 92 001	Reparatur und Instandhaltung von Maschinen für die Metallerzeugung, Walzwerkseinrichtungen, Gießmaschinen - von Gießmaschinen für Gießereien	1000 EUR	17 439	22 368	24 647	16
2951 92 009	- von anderen Maschinen für die Metallerzeugung, Walzwerkseinrichtungen	1000 EUR	117 335	119 405	135 124	42
2952 11 000	Bergwerks-, Bau- und Baustoffmaschinen, Teile dafür Stetigförderer für Arbeiten unter Tage; Abbau-, Tunnelbohr- und andere Streckenvortriebsmaschinen; Bohrmaschinen und Tiefbohrgeräte Stetigförderer für Arbeiten unter Tage (Streb- und Streckenfördermittel) (z.B. Förderbänder, Kettenkratzförderer)	St 1000 EUR	1 116 69 367	1 108 105 454	1 195 122 741	6
2952 12 333	Abbau-, Tunnelbohr- u.a. Streckenvortriebsmaschinen, Bohrmaschinen und Tiefbohrgeräte - Abbau-, Tunnelbohr- u.a. Streckenvortriebsmaschinen - selbstfahrend - - Abbaumaschinen	St 1000 EUR	.	.	.	2
2952 12 335	- - - Tunnelbohr- und Vortriebsmaschinen	St 1000 EUR	236	244	262	7
2952 12 350	- - Andere Abbau-, Tunnelbohr- und Streckenvortriebsmaschinen (z.B. Schrämmaschinen, Kohlenhobel)	St 1000 EUR	72 100 587	63 81 340	83 115 034	4
2952 12 530	- Bohrmaschinen und Tiefbohrgeräte - - selbstfahrend	St 1000 EUR	456 .	591 394 414	597 471 766	8
2952 12 550	- - nicht selbstfahrend	St 1000 EUR	92 978	160 952	115 698	6
2952 21 300	Selbstfahrende Planiermaschinen, Erd- oder Straßenhobel, Schürfwagen, Straßenwalzen, Schaufellader, Bagger, Planierschilde für Planiermaschinen Planiermaschinen (Bulldozer und Angledozer), selbstfahrend - auf Gleisketten	St 1000 EUR	-	-	-	-
2952 21 500	- Andere Planiermaschinen	St 1000 EUR	-	-	-	-
2952 22 000	Erd- oder Straßenhobel (Grader), selbstfahrend	St 1000 EUR	.	.	.	2
2952 23 000	Schürfwagen (Scraper), selbstfahrend	St 1000 EUR	.	.	.	1
2952 24 000	Straßenwalzen und andere Bodenverdichter, selbstfahrend	St 1000 EUR	27 724 679 618	30 127 766 581	24 688 739 214	6
2952 25 300	Frontschaufellader, selbstfahrend - Lader für arbeiten unter Tage	St 1000 EUR	.	.	.	1
2952 25 500	- Andere Frontschaufellader	St 1000 EUR	11 635 539 353	15 063 708 571	13 682 621 795	8
2952 26 010	Bagger mit um 360 Grad drehbarem Oberwagen - hydraulische Mini-Bagger mit einem Dienstgewicht von 6 t oder weniger	St 1000 EUR	9 056 199 799	11 620 245 124	8 208 175 919	4
2952 26 030	- hydraulische Raupen-Bagger mit einem Dienstgewicht von mehr als 6 t	St 1000 EUR	3 511 494 154	4 205 668 467	3 635 712 878	6
2952 26 050	- hydraulische Bagger auf Rädern	St 1000 EUR	5 836 799 515	6 152 836 068	7 048 1 080 509	7

4 Produktion nach Güterarten - Deutschland

Melde-Nr.	Bezeichnung	Einheit	2006	2007	2008	2008 Anzahl Unternehmen
1	2	3	4	5	6	7
2952 26 070	- Seilbagger und andere Bagger	St 1000 EUR	-	-	-	-
2952 27 300	Andere Bagger, Schürf- u.a. Schaufellader; andere selbstfahrende Maschinen zur Erdbewegung u.ä. - Andere Bagger, auch Schaufellader, mit nicht um 360 Grad drehbarem Oberwagen	St 1000 EUR	.	23 5 351	.	2
2952 27 500	- Andere selbstfahrende Maschinen zur Erdbewegung u.ä., a.n.g.	St 1000 EUR	364 82 741	481 100 751	507 101 776	6
2952 28 000	Planierschilde für Planiermaschinen (Bulldozer oder Angledozer)	t 1000 EUR	.	.	.	1
2952 30 100	Andere Maschinen, Apparate und Geräte zur Erdbewegung, zum Verdichten, Planieren des Bodens; für den Straßen-, Hoch- oder Tiefbau u.ä.; Rammen u. Pfahlzieher; Schneeräumer - Rammen und Pfahlzieher	St 1000 EUR	12 417 103 595	21 044 140 326	20 773 164 180	6
2952 30 300	- Schneeräumer	St 1000 EUR	8 274 32 242	6 492 38 543	3 797 26 009	10
2952 30 500	- Maschinen, Apparate und Geräte zum Feststampfen oder Verdichten des Bodens	St 1000 EUR	71 791 293 903	75 282 337 310	61 293 325 118	7
2952 30 700	- Andere nichtselbstfahrende Maschinen, Apparate und Geräte zur Erdbewegung usw. (z.B. Schälsschraper)	St 1000 EUR	.	.	.	2
2952 30 900	- Maschinen, Apparate und mechanische Geräte für den Straßen-, Hoch- oder Tiefbau oder für ähnliche Arbeiten, a.n.g. Maschinen zum Sortieren, Sieben, Mischen und zur ähnlichen Bearbeitung von Erden, Steinen, Erzen u.a. mineralischen Stoffen; Maschinen zum Herstellen von Gießformen aus Sand - Maschinen und Apparate zum Sortieren, Sieben, Trennen, Waschen, Zerkleinern, Mahlen, Mischen oder Kneten von mineralischen Stoffen	St 1000 EUR	18 040 799 340	21 578 969 686	73 556 1 067 107	23
2952 40 310	- - für Gießereiformsande	St 1000 EUR	32 182 566	285 36 860	61 662	7
2952 40 330	- - für Baustoffe	St 1000 EUR	3 616 250 666	3 049 305 533	3 563 430 388	30
2952 40 353	- - für bergmännisch gewonnene mineralische Stoffe	St 1000 EUR	314 41 616	347 50 772	333 69 653	9
2952 40 356	- - - zum Sortieren, Sieben, Trennen oder Waschen	St 1000 EUR	401 50 317	464 49 058	433 76 103	7
2952 40 370	- - - zum Zerkleinern, Mahlen, Mischen oder Kneten	St 1000 EUR	840 158 123	1 016 194 461	1 088 236 327	13
2952 40 500	- Beton- und Mörtelmischmaschinen	St 1000 EUR	108 418 309 817	116 865 430 473	92 176 439 371	14
2952 40 700	- Maschinen zum Mischen mineralischer Stoffe mit Bitumen	St 1000 EUR	.	.	194	3
2952 40 810	- Andere Maschinen und Apparate für mineralische Stoffe	St 1000 EUR
2952 40 810	- - zum Herstellen von Gießformen aus Sand (auch Kernherstellungsmaschinen)	St 1000 EUR	153 83 692	65 82 455	65 87 761	4
2952 40 830	- - für die Baustoffindustrie	St 1000 EUR	468 205 284	804 277 665	1 712 261 514	16
2952 40 850	- - für bergmännisch gewonnene mineralische Stoffe	St 1000 EUR	139 11 049	71 .	96 27 014	5
2952 40 870	- - für andere mineralische Stoffe	St 1000 EUR	291 38 707	244 18 760	258 26 416	5
2952 50 000	Gleiskettenzugmaschinen	St 1000 EUR	.	.	.	2
2952 61 303	Teile für Bergwerks-, Bau- und Baustoffmaschinen Teile für Bohrmaschinen, Tiefbohrgeräte, Krane, Planier- o. a. Erdbewegungsmaschinen - für Bohrmaschinen und Tiefbohrgeräte - für Bohrmaschinen	1000 EUR	16 997	32 981	36 630	9

4 Produktion nach Güterarten - Deutschland

Melde-Nr.	Bezeichnung	Einheit	2006	2007	2008	2008 Anzahl Unternehmen
1	2	3	4	5	6	7
2952 61 305	- - für Tiefbohrgeräte	1000 EUR	416 816	462 208	491 925	17
2952 61 503	- für Krane, Planier- o. a. Erdbewegungsmaschinen	1000 EUR	205 496	257 508	245 011	15
2952 61 505	- - für Lader	1000 EUR	50 823	57 687	64 293	8
2952 61 506	- - für Spezialbagger für den Tagebau	1000 EUR	288 459	346 182	409 831	44
2952 61 507	- - für Krane (ohne Turmdrehkrane)	1000 EUR	202 597	222 870	243 266	17
2952 61 508	- - für Abbau-, Tunnelbohr- und Vortriebsmaschinen	1000 EUR	689 916	755 905	834 393	52
2952 62 003	- - für Turmdrehkrane und Erdbewegungs- u.ä. Maschinen a.n.g.	1000 EUR				
2952 62 003	Teile für Maschinen und Apparate für mineralische Stoffe					
2952 62 009	- für Maschinen und Apparate für Gießereiformsande und Gießformen aus Sand	1000 EUR	47 765	47 839	46 845	8
2952 62 009	- für Maschinen und Apparate für andere mineralische Stoffe	1000 EUR	331 096	351 706	400 651	74
2952 91 003	Installation, Reparatur und Instandhaltung von Bergwerks-, Bau- und Baustoffmaschinen					
2952 91 003	Installation von Bergwerks-, Bau- und Baustoffmaschinen					
2952 91 003	- von Aufbereitungs- und Formmaschinen für Gießereiformsande	1000 EUR	9 770	10 175	10 393	5
2952 91 005	- von Bau- und Baustoffmaschinen	1000 EUR	.	220 705	.	31
2952 91 009	- von Bergwerksmaschinen	1000 EUR	2 303	4 863	4 300	6
2952 92 003	Reparatur und Instandhaltung von Bergwerks-, Bau- und Baustoffmaschinen					
2952 92 003	- von Aufbereitungs- und Formmaschinen für Gießereiformsande	1000 EUR	3 398	2 070	2 102	7
2952 92 005	- von Bau- und Baustoffmaschinen	1000 EUR	167 754	193 899	236 264	76
2952 92 009	- von Bergwerksmaschinen	1000 EUR	174 014	176 302	176 052	26
2953 11 000	Maschinen für die Nahrungs-, Futtermittel- und Getränkeherstellung und für die Tabakverarbeitung, Teile dafür	St	-	-	-	-
2953 11 000	Maschinen für die Nahrungs-, Futtermittel- und Getränkeherstellung und für die Tabakverarbeitung	1000 EUR	-	-	-	-
2953 12 000	Milchenträher					
2953 12 000	Andere milchwirtschaftliche Maschinen, Apparate und Geräte (ohne Melkmaschinen)	St	590	551	840	8
2953 12 000		1000 EUR	69 268	73 411	106 223	
2953 13 000	Maschinen für die Müllerei oder zum Behandeln von Getreide oder Hülsenfrüchten (ohne solche zum Reinigen, Sortieren oder Sieben hierfür und ohne Landmaschinen)	St	1 513	.	.	5
2953 13 000		1000 EUR	.	.	.	
2953 14 000	Maschinen, Apparate und Geräte zum Bereiten von Wein, Most, Fruchtsäften o.ä. Getränken (z.B. Pressen)	St	1 520	1 602	2 378	9
2953 14 000		1000 EUR	19 994	41 283	.	
2953 15 330	Nichtelektrische Industriebacköfen; Trockner für landwirtschaftliche Erzeugnisse; Dampffiltrier- u.a. Maschinen zum Zubereiten von heißen Getränken oder Speisen					
2953 15 330	- nichtelektrische Industriebacköfen	St	.	.	.	2
2953 15 330		1000 EUR	.	.	.	
2953 15 350	- - Andere nichtelektrische Industriebacköfen	St	803	735	576	5
2953 15 350		1000 EUR	40 386	38 117	22 539	
2953 15 500	- Trockner für landwirtschaftliche Erzeugnisse	St	335	362	353	4
2953 15 500		1000 EUR	16 663	18 867	20 847	
2953 15 730	- Dampffiltrier- u.a. Maschinen zum Zubereiten von heißen Getränken oder Speisen; Apparate zum Kochen oder Wärmen von Speisen					
2953 15 730	- - Dampffiltrier- und andere Maschinen zum Zubereiten von Kaffee oder anderen heißen Getränken	St	34 791	40 666	.	3
2953 15 730		1000 EUR	114 802	134 755	.	

4 Produktion nach Güterarten - Deutschland

Melde-Nr.	Bezeichnung	Einheit	2006	2007	2008	2008 Anzahl Unternehmen
1	2	3	4	5	6	7
2953 15 751	- - Apparate zum Kochen oder Wärmen von Speisen	St	3 348	2 986	2 551	6
	- - Großkochanlagen mit Gasbeheizung	1000 EUR	17 071	18 755	21 231	
2953 15 753	- - - Großkochanlagen mit elektrischer Beheizung	St	79 664	93 213	100 471	14
	- - - Großkochanlagen mit sonstiger Beheizung	1000 EUR	358 785	429 696	448 147	
2953 15 755	- - - Andere Apparate zum Kochen oder Wärmen von Speisen	St	.	.	.	1
	- - - Andere Apparate zum Kochen oder Wärmen von Speisen	1000 EUR	.	.	.	
2953 15 759	Maschinen und Apparate zum Herstellen von Lebensmitteln, Futtermitteln od. Getränken, a.n.g.; zum Gewinnen oder Aufbereiten von tierischen oder pflanzlichen Ölen und Fetten	St	12 350	10 583	12 479	7
	- zum Herstellen von Back- o. Teigwaren	1000 EUR	31 940	16 729	26 935	
2953 16 130	- - von Backwaren	St	6 116	7 402	7 435	33
	- - von Backwaren	1000 EUR	172 984	196 653	197 733	
2953 16 150	- - von Teigwaren	St	981	1 040	1 012	6
	- - von Teigwaren	1000 EUR	.	.	.	
2953 16 200	- zum Herstellen von Süßwaren, Kakao oder Schokolade	St	1 453	1 771	1 738	19
	- zum Herstellen von Süßwaren, Kakao oder Schokolade	1000 EUR	178 715	230 453	247 103	
2953 16 300	- zum Herstellen von Zucker	St	88 813	.	.	3
	- zum Herstellen von Zucker	1000 EUR	.	.	.	
2953 16 400	- Brauereimaschinen und -Apparate	St	2 701	3 817	3 795	13
	- Brauereimaschinen und -Apparate	1000 EUR	322 993	528 433	567 365	
2953 16 503	- zum Verarbeiten von Fleisch (einschl. Schlachthausanlagen und -einrichtungen)	St	94 686	81 442	67 410	43
	- zum Verarbeiten von Fleisch (einschl. Schlachthausanlagen und -einrichtungen)	1000 EUR	591 052	641 857	596 442	
2953 16 509	- - Schlachthausanlagen und -einrichtungen	St	24 995	25 984	23 146	5
	- - Schlachthausanlagen und -einrichtungen	1000 EUR	.	.	36 348	
2953 16 600	- zum Be- und Verarbeiten von Früchten oder Gemüsen	St	7 570	.	10 130	9
	- zum Be- und Verarbeiten von Früchten oder Gemüsen	1000 EUR	.	.	.	
2953 16 701	- zum industriellen Herstellen, Verarbeiten oder Zubereiten von anderen Nahrungs- und Genussmitteln, Getränken u.ä., a.n.g.	St	15 958	21 016	23 536	5
	- zum industriellen Herstellen, Verarbeiten oder Zubereiten von anderen Nahrungs- und Genussmitteln, Getränken u.ä., a.n.g.	1000 EUR	.	.	.	
2953 16 703	- - für die Tee und Kaffee verarbeitende Industrie	St	51 512	66 922	53 720	11
	- - für die Tee und Kaffee verarbeitende Industrie	1000 EUR	.	.	.	
2953 16 705	- - für die Getränkeindustrie (ohne Pressen, Mühlen u.ä. Maschinen oder Apparate)	St	20 205	18 654	18 285	8
	- - für die Getränkeindustrie (ohne Pressen, Mühlen u.ä. Maschinen oder Apparate)	1000 EUR	26 923	25 466	24 375	
2953 16 709	- - für Großküchen	St	25 169	25 987	25 887	34
	- - für Großküchen	1000 EUR	161 478	186 126	169 650	
2953 16 800	- - Andere Maschinen und Apparate zum industriellen Herstellen, Verarbeiten oder Zubereiten von Nahrungs- und Genussmitteln, Getränken u.ä., a.n.g.	St	25 169	25 987	25 887	34
	- - Andere Maschinen und Apparate zum industriellen Herstellen, Verarbeiten oder Zubereiten von Nahrungs- und Genussmitteln, Getränken u.ä., a.n.g.	1000 EUR	161 478	186 126	169 650	
2953 16 800	- zum Gewinnen oder Aufbereiten von tierischen oder pflanzlichen Ölen oder Fetten	St	.	.	.	2
	- zum Gewinnen oder Aufbereiten von tierischen oder pflanzlichen Ölen oder Fetten	1000 EUR	.	.	.	
2953 17 000	Maschinen und Apparate zum Aufbereiten oder Verarbeiten von Tabak, a.n.g.	St	2 204	2 297	2 581	10
	Maschinen und Apparate zum Aufbereiten oder Verarbeiten von Tabak, a.n.g.	1000 EUR	396 114	394 538	426 591	
2953 21 300	Teile für Maschinen für die Nahrungs-, Futtermittel- und Getränkeherstellung und für die Tabakverarbeitung	St	57 914	62 441	71 710	11
	Teile für Maschinen für die Nahrungs-, Futtermittel- und Getränkeherstellung und für die Tabakverarbeitung	1000 EUR	.	.	.	
2953 21 300	Teile für maschinelle Milchverarbeitung	St	57 914	62 441	71 710	11
	Teile für maschinelle Milchverarbeitung	1000 EUR	.	.	.	
2953 21 500	Maschinen und für Pressen, Mühlen u.ä. Maschinen zum Bearbeiten von Most, Wein u.ä. Getränken	St	6 591	8 934	6 686	8
	Maschinen und für Pressen, Mühlen u.ä. Maschinen zum Bearbeiten von Most, Wein u.ä. Getränken	1000 EUR	.	.	.	

Melde-Nr.	Bezeichnung	Einheit	2006	2007	2008	2008 Anzahl Unternehmen
1	2	3	4	5	6	7
2953 22 300	Teile für Maschinen zum Behandeln von Getreide, Hülsenfrüchten u.ä. und für Maschinen für die Nahrungs-, Futtermittel- und Getränkeherstellung, a.n.g. - für Maschinen zum Reinigen, Sortieren, Sieben, Mahlen oder zum Behandeln von Körnern- oder Hülsenfrüchten, Getreide u.ä.	1000 EUR	18 217	22 170	35 016	18
2953 22 501	- für Maschinen u. Apparate für die Nahrungs- u. Genussmittelin- dustrie, a.n.g. (ohne Teile f. therm. Verfahrensanlagen, Maschinen zum Bearbeiten von heißen Getränken oder Speisen, Filter oder Zentrifugen) - für Bäckereimaschinen (ohne Teile für elektrische Backöfen)	1000 EUR	31 312	34 697	37 943	22
2953 22 503	- für Süßwarenmaschinen	1000 EUR	64 699	70 890	77 847	26
2953 22 506	- für Fleischereimaschinen und Schlachthauseinrichtungen	1000 EUR	85 125	90 039	94 357	20
2953 22 507	- für Brauereimaschinen und sonstige Maschinen zur Getränkeherstellung	1000 EUR	38 204	43 373	44 512	15
2953 22 508	- für andere Maschinen der Nahrungs- und Genussmittel- industrie (z.B. für die Zuckerherstellungsindustrie)	1000 EUR	160 254	182 340	188 932	53
2953 23 000	Teile für Maschinen und Apparate zum Aufbereiten oder Verarbeiten von Tabak, a.n.g.	1000 EUR	48 736	15 154	19 060	11
2953 91 000	Installation, Reparatur und Instand- haltung von Maschinen für die Nah- rungs-, Futtermittel- und Getränke- herstellung u. die Tabakverarbeitung Installation von Maschinen für das Ernährungsgewerbe und die Tabakverarbeitung	1000 EUR	220 394	326 963	349 714	38
2953 92 000	Reparatur und Instandhaltung von Maschinen für die Nahrungs-, Futter- mittel- und Getränkeherstellung und die Tabakverarbeitung	1000 EUR	129 885	136 142	133 209	99
2954 11 100	Maschinen für die Textil- und Bekleidungsherstellung, die Leder- erzeugung und -verarbeitung sowie die Herstellung von Schuhen Maschinen für die Spinnerei, Webe- rei, Strickerei und Wirkerei Maschinen zum Düsen-spinnen, Ver- strecken, Texturieren oder Schnei- den von synthetischen oder künst- lichen Spinnstoffen; Maschinen zum Vor- oder Aufbereiten von Spinnstoffen - Maschinen zum Düsen-spinnen, Verstrecken, Texturieren oder Schneiden von synthetischen oder künstlichen Spinnstoffen	St 1000 EUR	335 922	.	.	5
2954 11 300	- Krempeln (Karden)	St 1000 EUR	.	.	.	2
2954 11 500	- Strecken-, Kämm- oder Vorspinnmaschinen (Flyer)	St 1000 EUR	1 529 64 449	1 698 55 505	1 061 26 375	4
2954 11 700	- Andere Maschinen zum Vor- oder Aufbereiten von Spinnstoffen	St 1000 EUR	45 682	54 841	41 640	4
2954 12 300	Maschinen zum Spinnen, Dublieren oder Zwirnen, Spulen, Wickeln oder Haspeln von Spinnstoffen sowie Maschinen zum Vorbereiten von Spinnstoffgarnen für die Weberei, Wirkerei und Strickerei - zum Spinnen von Spinnstoffen	St 1000 EUR	684 183 264	.	.	2
2954 12 500	- zum Dublieren oder Zwirnen von Spinnstoffen	St 1000 EUR	.	.	.	2
2954 12 700	- zum Spulen, Wickeln oder Haspeln von Spinnstoffen (einschl. Schußspulmaschinen)	St 1000 EUR	10 913 295 832	12 328 349 453	12 829 256 356	7
2954 12 900	- Schär-, Zettel-, Baum-, Schlicht- u.ä. Maschinen zum Vorbereiten von Spinnstoffgarnen für die Weberei, Wirkerei und Strickerei	St 1000 EUR	169 39 089	162 36 704	.	4

4 Produktion nach Güterarten - Deutschland

Melde-Nr.	Bezeichnung	Einheit	2006	2007	2008	2008 Anzahl Unternehmen
1	2	3	4	5	6	7
2954 13 300	Webmaschinen - zum Herstellen von Geweben mit einer Breite von 30 cm oder weniger; zum Herstellen von Geweben mit einer Breite von mehr als 30 cm, mit Schußeintrag durch Webschützen	St 1000 EUR	107 .	.	91 .	3
2954 13 500	- mit schützenlosem Schußeintrag zum Herstellen von Geweben, mit einer Breite von mehr als 30 cm	St 1000 EUR	.	137 491	1 453 130 416	3
2954 14 300	Wirk-, Strick-, Nähwirk-, Gimpfen-, Tüll-, Spitzen-, Stick-, Posamentier-, Flecht-, Netzknüpff- und Tuftingmaschinen - Rundwirk- und Rundstrickmaschinen	St 1000 EUR	1 873 .	2 255 125 416	1 740 95 262	4
2954 14 500	- Flachwirk-, Flachstrick- und Nähwirkmaschinen	St 1000 EUR	6 013 547 967	625 678	519 713	4
2954 14 700	- Gimpfen-, Tüll-, Spitzen-, Stick-, Posamentier-, Flecht-, Netzknüpff- und Tuftingmaschinen	St 1000 EUR	1 214 30 759	1 325 33 999	29 342	4
2954 15 300	Schaft-, Jacquard-, Kartenschlag-, Kartenkopier-, Kartenbindemaschinen und andere Hilfsmaschinen und -apparate für Spinnerei-, Weberei-, Wirkerei- und Strickereimaschinen - Schafft-, Jacquard-, Kartenschlag-, Kartenkopier-, Kartenbindemaschinen und Kartensparvorrichtungen	t 1000 EUR	1 289 19 775	1 457 21 642	1 718 25 350	3
2954 15 500	- Andere Hilfsmaschinen und -apparate für Spinnerei-, Wirkerei-, Strickerei- und Webereimaschinen	t 1000 EUR	97 6 137	75 5 504	.	2
2954 21 100	Andere Maschinen und Apparate für das Textil- und Bekleidungsgewerbe Maschinen u. Apparate zum Herstellen oder Ausrüsten von Filz- oder Vliesstoffen; Maschinen und Apparate zum Waschen, Bleichen, Färben o.ä. Behandeln von Garnen, Geweben u.a. Spinnstoffwaren - Maschinen und Apparate zum Herstellen oder Ausrüsten von Filz oder Vliesstoffen (einschl. Maschinen und Apparate zum Herstellen von Filzhüten; Formen für die Hutmacherei)	t 1000 EUR	5 925 90 926	6 097 92 435	6 239 92 864	7
2954 21 300	- Bügelmaschinen, Bügel- und Fixierpressen	St 1000 EUR	25 748 41 178	26 946 36 198	23 359 30 793	6
2954 21 503	- - zum Waschen oder Bleichen	St 1000 EUR	816 67 094	834 57 425	616 62 117	6
2954 21 505	- - zum Färben	St 1000 EUR	770 94 102	725 107 044	515 76 118	8
2954 21 701	- Maschinen und Apparate zum Auf- oder Abwickeln, Falten, Schneiden oder Auszacken von Geweben - - Maschinen zur Warenschau, zum Falten, zum Aufwickeln und Schneiden für die Textilindustrie	St 1000 EUR	91 13 533	146 14 820	176 14 371	10
2954 21 707	- - Abwickel-, Lege- und Zuschneidemaschinen für die Bekleidungsindustrie	St 1000 EUR	2 408 32 298	2 311 33 511	2 003 29 490	10
2954 21 830	- Andere Maschinen und Apparate - - Maschinen zum Herstellen von Linoleum oder anderem Fußbodenbelag durch Beschichten von Geweben oder anderen Unterlagen	St 1000 EUR	.	.	.	3
2954 21 855	- - - Maschinen oder Apparate zum Appretieren oder Ausrüsten; Maschinen zum Mangeln, Dämpfen, Formen, Entwässern - - - Rauh-, Scher- und Gewebereinigungsmaschinen	St 1000 EUR	45 7 109	4 401	.	1
2954 21 857	- - - Andere Maschinen und Apparate zum Appretieren oder Ausrüsten	St 1000 EUR	101 19 518	90 19 633	72 11 926	5
2954 21 859	- - - Andere Maschinen und Apparate, a.n.g.	St 1000 EUR	4 643 54 251	4 908 71 000	4 608 65 129	10

Melde-Nr.	Bezeichnung	Einheit	2006	2007	2008	2008 Anzahl Unternehmen
1	2	3	4	5	6	7
2954 22 300	Maschinen für die chemische Reinigung; Trockner und Maschinen zum Waschen von Wäsche mit einem Fassungsvermögen an Trockenwäsche von mehr als 10 kg - Maschinen zum Waschen von Wäsche mit einem Fassungsvermögen an Trockenwäsche von mehr als 10 kg	St 1000 EUR	2 943 72 853	3 221 77 592	3 388 82 070	7
2954 22 500	- Maschinen für die chemische Reinigung	St 1000 EUR	:	:	:	1
2954 22 701	- Trockner für Garne, Gewebe oder andere Spinnstoffwaren	St 1000 EUR	550 114 949	582 105 146	354 75 489	4
2954 22 703	- - für die Wäscherei und chemische Reinigung	St 1000 EUR	2 197 28 724	2 282 30 248	37 923	4
2954 23 303	Nähautomaten und andere Nähmaschinen (ohne Haushaltsnähmaschinen) - Nähautomaten - - Stichgruppen-Nähautomaten	St 1000 EUR	2 439 24 175	2 063 20 113	1 682 20 759	5
2954 23 305	- - Nähautomaten mit automatischer Nähgutführung, mit selbsthergestelltem Oberteil	St 1000 EUR	829 14 120	874 14 993	938 16 107	3
2954 23 307	- - Nähautomaten mit automatischer Nähgutführung, zur Aufnahme eines bezogenen Oberteils vorgesehen	St 1000 EUR	677 9 127	554 8 440	525 7 429	3
2954 23 503	- Andere Nähmaschinen - - Steppstichnähmaschinen	St 1000 EUR	6 948 22 417	4 156 21 108	3 266 16 587	5
2954 23 505	- - Liniennahtnähmaschinen (auch Zick-Zack-Nähmaschinen), Oberdecknaht-, Überwendling- und Sicherheitsnähmaschinen	St 1000 EUR	1 351 7 664	1 178 5 823	1 378 6 520	4
2954 23 507	- - - Andere Kettenstichnähmaschinen	St 1000 EUR	1 263 7 465	1 532 8 471	1 490 6 643	5
2954 23 509	- - - Andere Nähmaschinen und -apparate, a.n.g.	St 1000 EUR	814 19 691	1 066 23 662	26 234	3
2954 30 300	Maschinen u. Apparate z. Aufbereiten, Gerben oder Bearbeiten v. Häuten, Fellen oder Leder; zum Herstellen od. Instandsetzen v. Schuhen oder Lederwaren (ohne Nähmaschinen) - zum Aufbereiten, Gerben oder Bearbeiten von Häuten, Fellen oder Leder	St 1000 EUR	:	:	:	1
2954 30 500	- zum Herstellen oder Instandsetzen von Schuhen	St 1000 EUR	1 508 12 282	1 703 13 325	1 551 11 445	7
2954 30 700	- Andere Maschinen und Apparate zum Herstellen und Instandsetzen von Lederwaren	St 1000 EUR	4 205	4 113	4 951	3
2954 41 103	Teile und Zubehör für Maschinen für die Textil- und Bekleidungsherstellung, die Ledererzeugung und -verarbeitung sowie die Herstellung von Schuhen Teile und Zubehör für Spinnerei-, Weberei-, Wirkerei- und Strickereimaschinen oder deren Hilfsmaschinen oder -apparate - für Spinnereimaschinen oder deren Hilfsmaschinen und -apparate (ohne Spindeln, Spindelflügel, Spinnringe und Ringläufer, Rotorspinnaggregate und Teile dafür) - - für Maschinen zum Düsen-spinnen und Nachbehandeln von cellulosischen Fasern und synthetischen Fasern und Filamenten oder deren Hilfsmaschinen und -apparate	1000 EUR	182 951	206 967	197 856	18
2954 41 109	- - für andere Spinnereimaschinen oder deren Hilfsmaschinen oder -apparate	1000 EUR	116 618	129 747	96 964	28
2954 41 300	- Spindeln, Spindelflügel, Spinnringe und Ringläufer, Rotorspinnaggregate und Teile dafür (auch Auflösewalzen)	t 1000 EUR	1 850 65 549	2 295 74 942	1 366 53 098	9
2954 41 503	- Teile und Zubehör für Webmaschinen oder deren Hilfsmaschinen oder -apparate - - Webschützen, Webeblätter, Weblitzen, Webschäfte	1000 EUR	9 060	7 942	6 106	5

4 Produktion nach Güterarten - Deutschland

Melde-Nr.	Bezeichnung	Einheit	2006	2007	2008	2008 Anzahl Unternehmen
1	2	3	4	5	6	7
2954 41 509	- - Andere Teile und Zubehör für Webmaschinen oder deren Hilfsmaschinen oder -apparate	1000 EUR	95 538	96 866	81 775	24
2954 41 700	- Teile und Zubehör für Wirk-, Strick-, Nähwirk-, Gimpfen-, Tüll-, Spitzen-, Stick-, Posamentier-, Flecht-, Netzwirk- und Tuftingmaschinen oder deren Hilfsmaschinen und -apparate	1000 EUR	327 121	364 415	311 138	39
	Teile und Zubehör für andere Maschinen für die Textilherstellung und -Behandlung; Teile und Zubehör für Bekleidungsherstellung, die Ledererzeugung und -verarbeitung sowie die Herstellung von Schuhen					
2954 42 103	- für Maschinen zum Waschen von Wäsche, auch mit Trockenvorrichtung					
	- - für Maschinen mit einem Fassungsvermögen an Trockenwäsche von 10 kg oder weniger	1000 EUR	52 502	51 291	47 669	11
2954 42 109	- - für andere Maschinen zum Waschen von Wäsche	1000 EUR	1 750	1 603	3 287	4
	- Teile u. Zubehör für Maschinen u. Apparate zum Waschen, Bleichen, Färben, Appretieren, Ausrüsten, Beschichten und Imprägnieren, Trocknen, Reinigen, Bügeln u. Pressen					
2954 42 201	- - für Wäschetrockner mit einem Fassungsvermögen an Trockenwäsche von 10 kg oder weniger	1000 EUR	289	.	.	1
2954 42 203	- - für andere Trockner für Garne, Gewebe und andere Spinnstoffwaren	1000 EUR	23 066	18 780	63 150	5
2954 42 205	- - für Maschinen und Apparate zum Waschen, Bleichen, Färben, Appretieren, Ausrüsten, Beschichten und zum Auf- und Abwickeln, Falten, Schneiden von Geweben	1000 EUR	73 720	81 420	71 380	19
2954 42 209	- - für andere Maschinen und Apparate	1000 EUR	77 044	88 563	81 413	17
2954 42 303	- Nähmaschinennadeln	kg	.	.	.	1
	- - für Haushaltsnähmaschinen	1000 EUR	.	.	.	
2954 42 309	- - für andere Nähmaschinen	kg	.	.	.	2
		1000 EUR	.	.	.	
2954 42 500	- Möbel, Sockel und Deckel für Nähmaschinen sowie Teile dafür	t	-	-	-	-
		1000 EUR	-	-	-	
2954 42 700	- Andere Nähmaschinenteile	1000 EUR	21 914	21 853	20 728	10
2954 42 800	- Teile für Maschinen und Apparate zum Herstellen und Instandsetzen von Leder, Schuhen und Lederwaren	1000 EUR	15 463	15 671	15 199	9
2954 50 000	Haushaltsnähmaschinen	St	-	-	-	-
		1000 EUR	-	-	-	
	Installation, Reparatur und Instandhaltung von Maschinen für die Textil- und Bekleidungsherstellung, die Ledererzeugung und -verarbeitung sowie die Herstellung von Schuhen					
	Installation von Maschinen für Textil- und Bekleidungsherstellung, die Ledererzeugung und -verarbeitung sowie die Herstellung von Schuhen					
2954 91 001	- von Spinnerei-, Weberei-, Strickerei- und Wirkereimaschinen	1000 EUR	14 364	16 729	18 678	6
2954 91 008	- von anderen Maschinen für das Textil- und Bekleidungsgewerbe sowie Maschinen zum Herstellen von Leder, Schuhen und Lederwaren	1000 EUR	.	.	.	16
	Reparatur und Instandhaltung von Maschinen für die Textil- und Bekleidungsherstellung, die Ledererzeugung und -verarbeitung sowie die Herstellung von Schuhen					
2954 92 001	- für die Bekleidungsherstellung, die Ledererzeugung und -verarbeitung sowie die Herstellung von Schuhen	1000 EUR	8 203	10 047	21 085	9
2954 92 003	- für die Textilherstellung	1000 EUR	83 678	87 393	105 114	33

Melde-Nr.	Bezeichnung	Einheit	2006	2007	2008	2008 Anzahl Unternehmen
1	2	3	4	5	6	7
	Maschinen für das Papiergewerbe Maschinen und Apparate zum Her- oder Fertigstellen, Be- oder Verarbeiten von Halbstoff aus cellulosehaltigen Faserstoffen, Papier und Pappe; Teile dafür Maschinen und Apparate zum Her- oder Fertigstellen, Be- oder Verar- beiten von Halbstoff aus cellulose haltigen Faserstoffen, Papier und Pappe - Maschinen und Apparate zum Her- stellen von Halbstoff aus cellulo- sehaltigen Faserstoffen, Papier oder Pappe und zum Fertigstellen von Papier oder Pappe 2955 11 130 - - zum Herstellen von Halbstoff aus cellulosehaltigen Faserstoffen	St 1000 EUR	221 .	252 .	291 .	5
2955 11 150	- - zum Herstellen von Papier oder Pappe	St 1000 EUR	455 234 434	516 248 154	406 145 014	9
2955 11 170	- - zum Fertigstellen von Papier oder Pappe	St 1000 EUR	.	.	.	3
	- kombinierte Rollenschneide- und -Wickelmaschinen, Längs- und Querschneider, Schnellschneider für Papier oder Pappe 2955 11 330 - - kombinierte Rollenschneide- und -wickelmaschinen	St 1000 EUR	211 120 198	250 127 343	210 129 089	6
2955 11 350	- - Längs- und Querschneider	St 1000 EUR	430 119 812	453 111 045	301 117 721	9
2955 11 370	- - Schnellschneider	St 1000 EUR	7 962 79 033	7 622 80 749	6 638 66 514	3
	- Andere Schneidemaschinen für Papier oder Pappe 2955 11 430 - - Dreischneider	St 1000 EUR	.	.	.	2
	- - Andere Schneidemaschinen 2955 11 451 - - - Manuelle Schneidemaschinen	St 1000 EUR	.	.	.	2
2955 11 459	- - - Schneidemaschinen, a.n.g.	St 1000 EUR	490 49 616	552 57 467	672 73 353	8
2955 11 500	- Maschinen zum Herstellen von Tüten, Beuteln, Säcken oder Briefumschlägen	St 1000 EUR	227 122 245	237 127 289	285 132 619	6
2955 11 600	- Maschinen zum Herstellen von Schachteln, Hülsen, Trommeln o.ä., nicht durch Formpressen hergestellten Behältnissen	St 1000 EUR	462 66 119	466 69 336	433 77 842	9
2955 11 700	- Maschinen zum Formpressen von Waren aus Papierhalbstoff, Papier oder Pappe	St 1000 EUR	70 25 958	80 17 351	62 16 641	4
2955 11 800	- Andere Maschinen und Apparate zum Be- und Verarbeiten von Papierhalbstoff, Papier oder Pappe	St 1000 EUR	16 880 189 183	16 222 148 579	14 341 148 622	26
	Teile für Maschinen und Apparate für das Papiergewerbe 2955 12 300 - zum Herstellen von Halbstoff aus cellulosehaltigen Faserstoffen	1000 EUR	.	19 858	22 177	6
	- zum Her- oder Fertigstellen von Papier oder Pappe 2955 12 503 - - zum Herstellen von Papier oder Pappe	1000 EUR	449 062	405 759	360 507	26
2955 12 505	- - zum Fertigstellen von Papier oder Pappe	1000 EUR	65 298	48 766	39 417	8
	- zum Be- oder Verarbeiten von Papierhalbstoff, Papier oder Pappe 2955 12 701 - - zum Schneiden	1000 EUR	72 619	69 565	79 226	24
2955 12 709	- - zum anderen Be- oder Verarbeiten von Papierhalbstoff, Papier oder Pappe	1000 EUR	109 481	114 826	115 458	42
	Installation, Reparatur und Instand- haltung von Maschinen für das Papiergewerbe 2955 91 000 Installation von Maschinen für das Papiergewerbe	1000 EUR	97 573	63 263	60 537	31
2955 92 000	Reparatur und Instandhaltung von Maschinen für das Papiergewerbe	1000 EUR	101 743	113 696	138 847	49

Melde-Nr.	Bezeichnung	Einheit	2006	2007	2008	2008 Anzahl Unternehmen
1	2	3	4	5	6	7
2956 11 100	Maschinen für das Druckgewerbe und für sonstige bestimmte Wirtschaftszweige a.n.g. Buchbinderei-, Setz- und Druckmaschinen, Teile dafür Buchbindereimaschinen und -apparate (einschl. Fadenheftmaschinen) - Falzmaschinen	St 1000 EUR	8 996 171 330	8 381 169 128	7 601 147 933	6
2956 11 300	- Zusammentragmaschinen	St 1000 EUR	287 34 303	329 37 023	315 37 822	5
2956 11 500	- Faden-, Draht- und Klammerheftmaschinen	St 1000 EUR	201 94 201	767 107 767	477 67 838	4
2956 11 700	- Klebebindemaschinen	St 1000 EUR	166 15 275	179 17 433	160 18 298	3
2956 11 900	- Andere Buchbindereimaschinen und -apparate	St 1000 EUR	5 150 195 165	6 584 229 715	30 352 248 618	9
2956 12 300	Setzmaschinen; Maschinen zum Schriftgießen oder zum Zurichten oder Herstellen von Druckformen - Fotosetzmaschinen	St 1000 EUR	.	.	.	1
2956 12 500	- Andere Setzmaschinen, -apparate und -geräte; andere Maschinen zum Schriftgießen oder zum Zurichten oder Herstellen von Klischees oder Druckformen	St 1000 EUR	24 128	25 592	4 401 18 924	4
2956 13 300	Offsetdruckmaschinen und -apparate (ohne Büromaschinen) - Rollenoffsetmaschinen und -apparate	St 1000 EUR	221 1 295 031	215 1 290 358	233 1 544 256	5
2956 13 530	- Bogenoffsetdruckmaschinen und -apparate	St 1000 EUR	546 380 245	342 393 342	890 278 890	5
2956 13 550	- - für ein Papierformat von 52 x 74 cm oder weniger (ohne solche für ein Papierformat von 22 x 36 cm oder weniger)	St 1000 EUR	289 2 026 049	369 1 164 356	232 882 070	3
2956 13 570	- - für ein Papierformat von 74 x 107 cm oder mehr	St 1000 EUR	.	1 620 211	1 118 038	3
2956 14 100	Andere Druckmaschinen und -apparate, a.n.g.; Hilfsmaschinen und -apparate für Druckmaschinen - Rollenhochdruckmaschinen und -apparate	St 1000 EUR	-	-	-	-
2956 14 300	- Flexodruckmaschinen und -Apparate	St 1000 EUR	242 257 344	207 251 182	196 196 724	7
2956 14 500	- Tiefdruckmaschinen und -Apparate	St 1000 EUR	18	31 75 008	30 47 877	5
2956 14 700	- Hilfsmaschinen und -Apparate für Druckmaschinen	St 1000 EUR	654 418 035	521 420 142	554 376 902	23
2956 14 930	- Andere Druckmaschinen und -apparate (z.B. Rotationsmaschinen) - zum Bedrucken von Spinnstoffen	St 1000 EUR	.	.	.	1
2956 14 950	- - Andere Druckmaschinen und Apparate, Tintenstrahl Druckmaschinen, a.n.g.	St 1000 EUR	9 726 335 981	10 692 374 039	9 453 350 430	25
2956 15 300	Teile für Buchbinderei-, Setz- und Druckmaschinen - für Buchbindereimaschinen und -apparate	1000 EUR	104 043	110 926	101 427	22
2956 15 500	- für Maschinen zum Setzen, Schriftgießen oder zum Zurichten oder Herstellen von Druckformen	1000 EUR	.	.	.	3
2956 15 700	- für Druck- und Druckhilfsmaschinen und -apparate	1000 EUR	773 374	807 930	855 544	93
2956 21 000	Maschinen für sonstige bestimmte Wirtschaftszweige, a.n.g., Teile dafür Wäscheschleudern	St 1000 EUR	16 139	19 433	18 600	3
2956 22 330	Trockner für Holz, Papierhalbstoff, Papier oder Pappe und andere Erzeugnisse, für gewerbliche Zwecke - Trockner f. Holz, Papierhalbstoff, Papier oder Pappe - für Holz	St 1000 EUR	73 11 608	117 34 935	144 36 943	5

4 Produktion nach Güterarten - Deutschland

Melde-Nr.	Bezeichnung	Einheit	2006	2007	2008	2008 Anzahl Unternehmen
1	2	3	4	5	6	7
2956 22 350	- für Papierhalbstoff, Papier oder Pappe	St 1000 EUR	172 57 637	168 33 073	191 43 712	4
2956 22 503	- Andere Trockner	St 1000 EUR	800 27 832	551 32 732	471 25 438	5
2956 22 505	- für chemische Erzeugnisse und für Erzeugnisse aus Kunststoff oder Kautschuk	St 1000 EUR	1 991 81 042	2 741 103 794	2 749 129 000	10
2956 22 507	- für lackierte Erzeugnisse (ohne elektrisch beheizte Infrarot-Trockenöfen), (z.B. Kammer- und Durchlauföfen)	St 1000 EUR	1 068 80 125	108 015	124 371	5
2956 22 509	- für andere Erzeugnisse, a.n.g.	St 1000 EUR	2 533 83 293	2 292 89 485	2 194 85 568	16
2956 23 100	Maschinen und Apparate zum Be- oder Verarbeiten von Kautschuk oder Kunststoffen oder zum Herstellen von Waren daraus, a.n.g. - Spritzgießmaschinen	St 1000 EUR	8 684 872 791	8 692 894 194	7 320 849 563	13
2956 23 300	- Extruder	St 1000 EUR	4 570 864 758	4 424 914 451	4 064 978 309	37
2956 23 400	- Blasformmaschinen	St 1000 EUR	683 320 071	793 368 388	1 111 402 675	13
2956 23 500	- Vakuumform- und andere Warmformmaschinen	St 1000 EUR	2 253 172 219	2 652 183 814	2 204 175 656	10
2956 23 600	- Maschinen zum Formen oder Runderneuern von Luftreifen oder zum Formen von Luftschläuchen	St 1000 EUR	352 .	359 .	410 .	5
2956 23 730	- Andere Maschinen und Apparate zum Herstellen von Formteilen	St 1000 EUR	894 135 391	972 120 999	1 102 141 624	20
2956 23 750	- - Andere Maschinen und Apparate zum Herstellen von Formteilen (z.B. Rotations- und Schleudergießmaschinen)	St 1000 EUR	29 457	643 36 474	553 31 526	5
2956 23 830	- Maschinen zum Herstellen von Schaumstoffen, zum Be- und Verarbeiten von Kautschuk oder Kunststoffen, a.n.g. - zum Herstellen von Schaumstoffen und Schaum-, Schwamm- oder Zellkautschuk	St 1000 EUR	723 286 912	685 260 775	731 315 508	11
2956 23 851	- - Andere Maschinen und Apparate zum Be- und Verarbeiten von Kautschuk oder Kunststoffen	St 1000 EUR	1 706 94 027	1 286 100 782	1 931 68 382	12
2956 23 852	- - - Mischer, Kneter, Rührwerke	St 1000 EUR	2 184 91 390	2 829 90 032	3 261 103 590	11
2956 23 854	- - - Schneid-, Schäl-, Spalt- und Stanzmaschinen	St 1000 EUR	3 331 117 936	3 824 156 655	3 706 147 540	17
2956 23 856	- - - Folgemaschinen und Nachfolgeeinrichtungen für Extruder und Kalandar	St 1000 EUR	1 071 94 703	1 104 105 751	989 128 166	10
2956 23 858	- - - Andere Maschinen und Apparate	St 1000 EUR	447 128	478 025	575 277	41
2956 24 130	Gießerei-Formkästen; Grundplatten für Formen; Gießereimodelle; Formen für Metalle, Hartmetalle, Glas, mineralische Stoffe, Kautschuk oder Kunststoffe - Gießerei-Formkästen; Grundplatten für Formen; Gießereimodelle - Gießerei-Formkästen; Gießerei-Modelle (ohne solche aus Holz); Grundplatten für Formen	t St 1000 EUR	1 674 6 943 119 358	2 620 8 624 127 263	2 245 8 578 144 640	27
2956 24 150	- - Gießerei-Modelle aus Holz	St 1000 EUR	11 369 60 823	15 442 65 659	12 867 67 107	43
2956 24 200	- Formen zum Druckgießen für Metalle oder Hartmetalle (einschl. Spritzgießen)	St 1000 EUR	8 907 193 575	11 535 199 893	27 449 224 005	77
2956 24 300	- Andere Formen für Metalle oder Hartmetalle (z.B. Kokillen)	St 1000 EUR	100 494	108 950	241 889	36
2956 24 500	- Formen für Glas	St 1000 EUR	319 971 48 974	317 070 51 648	355 867 47 634	12

4 Produktion nach Güterarten - Deutschland

Melde-Nr.	Bezeichnung	Einheit	2006	2007	2008	2008 Anzahl Unternehmen
1	2	3	4	5	6	7
2956 24 600	- Formen für mineralische Stoffe	St 1000 EUR	63 530	74 781	326 121 78 797	12
2956 24 730	- - für Kautschuk	St 1000 EUR	8 351 104 544	8 827 101 797	7 276 106 520	30
2956 24 750	- - für Kunststoffe	St 1000 EUR	421 980 1 496 071	399 704 1 515 757	273 565 1 675 592	548
2956 24 800	- Andere Formen für Kautschuk oder Kunststoffe (ohne Spritzgieß- und Formpreßwerkzeuge)	St 1000 EUR	28 583 246 545	34 603 279 875	40 856 279 025	69
2956 25 100	Maschinen mit eigener Funktion, a.n.g.					
2956 25 100	- Maschinen und Apparate für die Isotopentrennung und Teile dafür	St 1000 EUR	:	:	:	2
2956 25 200	- Maschinen zum Zusammenbauen von mit Glaskolben oder Glasröhren ausgestatteten elektrischen Lampen, Elektronenröhren oder Blitzlampen	St 1000 EUR	:	:	:	1
2956 25 300	- Maschinen zum Herstellen oder Warmbearbeiten von Glas oder Glaswaren	St 1000 EUR	6 508 116 069	11 346 132 767	165 005	15
2956 25 500	- Maschinen zum Herstellen von Bindfäden, Seilen, Tauen oder Kabeln	St 1000 EUR	528 48 135	570 62 817	666 88 204	8
	- Maschinen zum Behandeln von Metallen; zum Mischen, Kneten, Mahlen u.ä. von Stoffen aller Art, a.n.g.					
	- - Maschinen zum Behandeln von Metallen (einschl. Spulenwickelmaschinen für elektrotechnische Zwecke), a.n.g.					
2956 25 633	- - - zur Oberflächenvorbereitung	St 1000 EUR	7 420 139 498	7 201 131 008	8 621 176 811	14
2956 25 635	- - - zur Oberflächenbehandlung oder -veredlung	St 1000 EUR	3 747 213 896	242 497	394 325	34
2956 25 639	- - - Andere Maschinen zum Behandeln von Metallen (z.B. Spulenwickelmaschinen für elektrotechnische Zwecke)	St 1000 EUR	61 697	66 695	74 640	13
	- - Maschinen zum Mischen, Kneten, Mahlen, Zerkleinern, Sieben, Sichten, Homogenisieren, Emulgieren oder Rühren, a.n.g.					
2956 25 651	- - für die pharmazeutische Industrie	St 1000 EUR	192 058	205 104	200 098	25
2956 25 653	- - - für die chemische Industrie	St 1000 EUR	7 179 143 556	9 016 179 604	7 736 206 893	24
2956 25 659	- - - für andere Industrien	St 1000 EUR	8 591 286 360	9 590 319 130	10 478 350 025	42
2956 25 730	- - Schreitender Hydraulischer Gruben ausbau, Mehrzweck-Industrieroboter, Zentralschmiersysteme					
2956 25 730	- - Schreitender Hydraulischer Grubenausbau	St 1000 EUR	:	:	:	1
2956 25 750	- - Mehrzweck-Industrieroboter	St 1000 EUR	14 412 514 124	17 304 567 647	18 501 698 990	24
2956 25 770	- - Zentralschmiersysteme	St 1000 EUR	168 009 102 847	214 783 114 263	362 571 229 627	11
	- Andere Maschinen, Apparate und Geräte mit eigener Funktion (z.B. hydropneumatische Akkumulatoren usw.)					
2956 25 931	- - für die automatisierte Montagetechnik					
2956 25 931	- - - Montagemaschinen (mit manuellen Tätigkeiten im mechanisierten Montageablauf integriert)	St 1000 EUR	10 947 517 010	11 407 541 755	10 772 633 283	94
2956 25 933	- - - Montageautomaten (ohne manuelle Tätigkeiten im Montageablauf)	St 1000 EUR	9 516 826 943	8 863 728 186	8 665 752 839	68
2956 25 935	- - - Montagelinien (verkettete mechanisierte und/oder automatisierte Einzelmontage- bzw. Montageroboterstationen)	St 1000 EUR	4 458 965 918	5 269 957 200	5 368 1 024 699	73

4 Produktion nach Güterarten - Deutschland

Melde-Nr.	Bezeichnung	Einheit	2006	2007	2008	2008 Anzahl Unternehmen
1	2	3	4	5	6	7
2956 25 939	- - - Aufbaueinheiten (ständerlose Maschinen, die zur Ergänzung einer vorhandenen oder unter Verwendung eines Trägergestells bzw. einer Basiseinheit für den Grundaufbau von Montageeinrichtungen dienen), Kennzeichnungseinheiten zum Prägen, Signieren usw.	St 1000 EUR	47 099 86 546	88 645 88 367	104 426 94 736	13
2956 25 951	- - - für die automatisierte Handhabung - - - Handhabungsgeräte (Bewegungsachsen nicht frei programmierbar) für die automatische Zufuhr und Entnahme von Material, Werkstücken und Werkzeugen	St 1000 EUR	555 445	637 248	661 866	65
2956 25 953	- - - Manipulatoren (manuell gesteuerte Bewegungseinrichtungen, ferngesteuerte Manipulatoren)	St 1000 EUR	37 987 87 179	43 343 94 897	97 980	17
2956 25 959	- - - Greif- u. Spanneinrichtungen (z.B. Greif- u. Spannwerkzeuge, Werkstückaufnahmen u. -träger, Werkzeugaufnahmen u. -wechsleinrichtungen für Handhabungsgeräte, Manipulatoren u. Industrieroboter)	St 1000 EUR	242 182 202 997	308 191 173 540	385 738 285 130	27
2956 25 971	- - - Andere Maschinen, Apparate und Geräte - - - für die anorganische Chemie	St 1000 EUR	1 963 80 771	1 994	1 981	8
2956 25 973	- - - für die organische Chemie	St 1000 EUR	393 27 204	472 36 593	563 35 941	9
2956 25 975	- - - für Allgemeine chemische Zwecke	St 1000 EUR	26 496 530 698	29 523 330 963	33 513 836 013	29
2956 25 976	- - - Bodenreinigungsmaschinen für gewerbliche Zwecke	St 1000 EUR	157 886 217 498	157 175 251 203	175 471 267 290	15
2956 25 979	- - - Andere Maschinen, Apparate und Geräte für zivile Zwecke	St 1000 EUR	6 978 395 2 220 002	7 358 255 2 468 256	7 392 156 2 817 802	324
2956 26 300	Teile für Maschinen für sonstige bestimmte Wirtschaftszweige, a.n.g. - Teile für Maschinen zum Zusammenbauen, Herstellen oder Warmbearbeiten von Glas oder Glaswaren	1000 EUR	170 804	185 805	170 377	26
2956 26 501	- Teile für Maschinen und Apparate zum Be- oder Verarbeiten von Kautschuk oder Kunststoffen oder zum Herstellen von Waren daraus - - Schnecken	1000 EUR	47 764	55 544	56 332	22
2956 26 503	- - Zylinder	1000 EUR	45 592	48 727	50 238	16
2956 26 509	- - Andere Teile für Maschinen und Apparate zum Be- oder Verarbeiten von Kautschuk oder Kunststoffen oder zum Herstellen von Waren daraus	1000 EUR	843 318	981 681	1 063 628	192
2956 26 701	- Teile für andere Maschinen, Apparate und Geräte mit eigener Funktion für sonstige bestimmte Wirtschaftszweige - - für die span- oder Faserplattenherstellung und Holz- oder Korkbehandlung	1000 EUR	42 548	53 747	57 299	14
2956 26 703	- - für den Straßen-, Hoch- oder Tiefbau oder für ähnliche Arbeiten, a.n.g.	1000 EUR	271 565	319 487	416 570	33
2956 26 705	- - für die chemische Industrie, a.n.g.	1000 EUR	130 477	163 087	161 849	54
2956 26 707	- - für die automatisierte Montagetechnik und Handhabung	1000 EUR	458 964	501 996	535 770	144
2956 26 708	- - für Maschinen für die Oberflächenvorbehandlung, -behandlung oder -veredlung von Metallen	1000 EUR	176 288	197 957	229 316	42
2956 26 709	- - für andere Maschinen, a.n.g.	1000 EUR	1 990 150	2 378 163	2 695 025	516

4 Produktion nach Güterarten - Deutschland

Melde-Nr.	Bezeichnung	Einheit	2006	2007	2008	2008 Anzahl Unternehmen
1	2	3	4	5	6	7
2956 91 001	Installation, Reparatur und Instandhaltung von Maschinen für sonstige bestimmte Wirtschaftszweige, a.n.g. Installation von Maschinen für sonstige bestimmte Wirtschaftszweige, a.n.g. - von Maschinen für das Druckgewerbe	1000 EUR	176 948	178 648	116 313	24
2956 91 002	- von Maschinen zum Be- oder Verarbeiten von Kautschuk oder Kunststoffen und Waren daraus	1000 EUR	85 013	85 030	98 379	38
2956 91 003	- von Maschinen zum Herstellen oder Warmbearbeiten von Glas oder Glaswaren	1000 EUR	3 875	1 175	1 615	4
2956 91 005	- von Maschinen für die automatisierte Montagetechnik und Handhabung	1000 EUR	226 804	255 887	301 177	44
2956 91 006	- von Trocknern sowie für Maschinen für die Oberflächenvorbehandlung, -behandlung oder -veredlung von Metallen	1000 EUR	11 551	11 291	20 964	9
2956 91 007	- von Maschinen, Apparaten und Geräten für die chemische Industrie	1000 EUR	28 851	27 847	28 910	21
2956 91 008	- von anderen Maschinen für sonstige bestimmte Wirtschaftszweige, a.n.g.	1000 EUR	271 520	349 152	340 184	103
2956 92 001	Reparatur und Instandhaltung von Maschinen für sonstige bestimmte Wirtschaftszweige, a.n.g. - von Maschinen für das Druckgewerbe	1000 EUR	60 399	71 794	60 915	39
2956 92 002	- von Trocknern sowie von Maschinen für die Oberflächenvorbehandlung, -behandlung und -veredlung von Metallen	1000 EUR	20 519	16 660	21 263	17
2956 92 003	- von Maschinen zum Be- oder Verarbeiten von Kautschuk oder Kunststoff oder Waren daraus	1000 EUR	134 412	141 667	125 533	56
2956 92 004	- von Formen zum Druckgießen für Metalle oder Hartmetalle sowie von Formen zum Spritzgießen oder Formpressen für Kautschuk oder Kunststoff	1000 EUR	65 690	80 349	100 034	142
2956 92 005	- von Maschinen für die automatisierte Montagetechnik und Handhabung	1000 EUR	38 271	43 926	46 666	75
2956 92 006	- von Maschinen, Apparaten und Geräten für die chemische Industrie	1000 EUR	178 138	190 108	321 920	26
2956 92 009	- von Maschinen für sonstige bestimmte Wirtschaftszweige, a.n.g.	1000 EUR	514 620	567 702	616 227	277
2960 13 300	Waffen und Munition, Teile dafür Revolver, Pistolen, Gewehre und andere Waffen - Revolver und Pistolen (ohne Schreckschuß-, Leucht-, Starterpistolen und -revolver u.ä. Geräte)	St 1000 EUR	349 786 95 339	359 441 96 592	367 873 86 063	6
2960 13 501	- Jagd- und Sportgewehre (auch Vorderlader) - Sportgewehre (Kleinkaliber)	St 1000 EUR	3 146 3 268	4 280 4 660	8 661	5
2960 13 503	- Büchsen	St 1000 EUR	36 629 37 704	48 990 48 922	54 269 57 668	5
2960 13 505	- Flinten (einschl. kombinierter Jagdwaffen)	St 1000 EUR	11 426 24 661	8 501 20 746	8 728 20 703	5
2960 13 509	- Andere Jagd- und Sportwaffen (z.B. Vorderlader)	St 1000 EUR	14 698	:	:	6
2960 13 701	- Andere Feuerwaffen (z.B. Schreckschuß-, Reizstoff-, Starterpistolen und -revolver u.ä.) - Schreckschuss- und Reizstoffwaffen	St 1000 EUR	249 051 .	285 297 .	254 757 18 149	3
2960 13 709	- Andere Feuerwaffen (z.B. Leucht- und Starterpistolen, Bolzenviehtötungsapparate)	St 1000 EUR	:	-	-	-

4 Produktion nach Güterarten - Deutschland

Melde-Nr.	Bezeichnung	Einheit	2006	2007	2008	2008 Anzahl Unternehmen
1	2	3	4	5	6	7
2960 13 901	- Andere Waffen (z.B. Feder-, Luft-, Gasdruckwaffen, Schlagstöcke usw.; ohne Säbel, Bajonette u.a. blanke Waffen) - Feder-, Luft- und Gasdruckwaffen	t St 1000 EUR	191 58 342 21 159	201 61 713 21 910	221 66 203 22 525	4
2960 13 909	- - Andere Waffen (z.B. Schlagstöcke usw.; ohne Säbel, Bajonette u.a. blanke Waffen)	t 1000 EUR	-	-	-	-
2960 14 100	Patronen u.a. Munition u. Geschosse, Teile dafür - Kartuschen für Bolzensetz- oder Nietwerkzeuge oder Viehtötungsapparate, Teile dafür	1000 St 1000 EUR	.	.	.	1
2960 14 300	- Patronen für Gewehre, Revolver und Pistolen für zivile Zwecke, Teile dafür	1000 St 1000 EUR	.	.	.	2
2960 14 701	- - Andere Munition und Geschosse für zivile Zwecke	1000 St 1000 EUR	.	.	.	3
2960 15 300	Teile und Zubehör für Waffen (ohne solche für blanke Waffen) - Teile und Zubehör für Revolver, Pistolen u.a. Waffen für zivile Zwecke	1000 EUR	20 144	23 778	25 779	14
2971 11 100	Haushaltsgeräte, a.n.g. Elektrische Haushaltsgeräte, Teile dafür (einschl. Tauchsiedern und elektrischen Geräten zum Raum- oder Boden heizen o.ä., für gewerbliche Zwecke) Kühl-, Gefrierschränke, Tiefkühltruhen; Geschirrspülmaschinen; Waschmaschinen und Wäschetrockner; Heizdecken; Ventilatoren und Abzugshauben Kühl-, Gefrierschränke, Tiefkühltruhen; - Kombinierte Kühl- und Gefrierschränke mit gesonderten Außentüren	St 1000 EUR	.	.	.	2
2971 11 333	- Haushaltsskühlschränke - - Haushaltsskühlschränke (ohne Einbauskühlschränke) (einschl. Absorberkühlschränken) - - Tischkühlschränke	St 1000 EUR	.	.	.	2
2971 11 339	- - - Andere Haushaltsskühlschränke	St 1000 EUR	538 400 175 698	554 397 183 182	456 612 155 906	3
2971 11 350	- - Einbauskühlschränke	St 1000 EUR	.	.	.	2
2971 11 500	- Gefrier- und Tiefkühltruhen mit einem Inhalt von 800 l oder weniger	St 1000 EUR	.	-	-	-
2971 11 700	- Gefrier- und Tiefkühlschränke mit einem Inhalt von 900 l oder weniger	St 1000 EUR	.	.	.	2
2971 12 000	Haushaltsgeschirrspülmaschinen	St 1000 EUR	3 875 819 1 291 205	3 426 495 1 145 011	3 177 512 1 086 789	3
2971 13 303	Maschinen zum Waschen von Wäsche und Wäschetrockner, mit einem Fassungsvermögen an Trockenwäsche von 10 kg oder weniger - Waschvollautomaten - - Frontlader, mit einem Fassungsvermögen bis 6 kg	St 1000 EUR	1 876 669 887 730	1 496 560 719 708	1 418 103 696 506	3
2971 13 305	- - Toplader, mit einem Fassungsvermögen bis 6 kg	St 1000 EUR	.	-	-	-
2971 13 309	- - Andere Waschvollautomaten, mit einem Fassungsvermögen von mehr als 6 kg bis 10 kg	St 1000 EUR	.	1 164 579 547 516	1 150 136 515 315	3
2971 13 500	- Andere Waschmaschinen	St 1000 EUR	-	-	-	-
2971 13 700	- Wäschetrockner	St 1000 EUR	.	.	.	1
2971 14 000	Decken aus Gewebe mit elektrischer Heizvorrichtung	St 1000 EUR	.	.	.	3
2971 15 300	Ventilatoren und Abzugshauben - Ventilatoren mit eingebautem Elektromotor mit einer Leistung von 125 W oder weniger	St 1000 EUR	133 514	130 443	4 059 672 123 520	6

4 Produktion nach Güterarten - Deutschland

Melde-Nr.	Bezeichnung	Einheit	2006	2007	2008	2008 Anzahl Unternehmen
1	2	3	4	5	6	7
2971 15 500	- Abzugshauben mit einer größten horizontalen Seitenlänge von 120 cm oder weniger	St 1000 EUR	234 912	238 062	227 869	9
	Andere elektrische Haushaltsgeräte, a.n.g.					
2971 21 130	- Staubsauger und elektromechanische Haushaltsgeräte, mit eingebautem Elektromotor	St 1000 EUR	5 314 990 554 781	4 741 318 522 240	4 764 451 530 099	11
2971 21 150	- - für eine Spannung von 110 V oder mehr	St 1000 EUR	.	.	.	1
2971 21 300	- Böhnergeräte	St 1000 EUR	.	.	-	-
2971 21 500	- Küchenabfallzerkleinerer	St 1000 EUR	-	-	-	-
2971 21 700	- Lebensmittelzerkleinerungs- und -mischgeräte (Küchenmaschinen); Frucht- und Gemüsepressen	St 1000 EUR	.	.	.	3
2971 21 800	- Andere elektromechanische Haushaltsgeräte (z.B. Schneidemaschinen), a.n.g.	St 1000 EUR	25 149 290 280 348	26 107 771 264 332	22 467 773 220 469	7
2971 22 300	- Elektrische Rasierapparate, Haarschneide- und Schermaschinen sowie Haarentferner (Epilatoren)	St 1000 EUR	.	.	.	2
2971 22 500	- Rasierapparate	St 1000 EUR	.	.	.	4
2971 23 130	- Haarschneide- und Schermaschinen, Haarentferner (Epilatoren)	St 1000 EUR	.	.	.	
	Elektrische Haar- und Händetrockner, Bügeleisen					
2971 23 150	- Elektrische Trockenhauben, andere Haartrockner	St 1000 EUR	208 495	196 351	163 610	5
2971 23 300	- - Trockenhauben, auch wandbefestigte	St 1000 EUR	.	.	.	1
2971 23 500	- - Andere Haartrockner	St 1000 EUR	.	.	.	2
2971 23 700	- Andere Elektrowärmegegeräte zur Haarpflege	St 1000 EUR	245 927 2 435	246 859 2 482	.	3
2971 23 900	- Elektrische Händetrockner	St 1000 EUR	27 899	24 819 2 869	24 809 3 159	3
2971 24 100	- Elektrische Bügeleisen	St 1000 EUR	.	.	2 797 233 65 306	3
2971 24 200	- - Dampfbügeleisen	St 1000 EUR	.	.	.	-
2971 24 300	- - Andere Bügeleisen	St 1000 EUR	-	-	-	-
2971 24 400	Andere Elektrowärmegegeräte					
2971 24 500	- Kaffee- und Teemaschinen	St 1000 EUR	2 811 003 50 814	2 447 979 48 270	2 175 983 44 285	5
2971 24 600	- Brotröster (Toaster)	St 1000 EUR	.	.	.	1
2971 24 700	- Warmhalteplatten	St 1000 EUR	46 025 1 570	49 618 1 777	58 129 1 904	6
2971 24 800	- Andere Elektrowärmegegeräte für den Haushalt, a.n.g.	St 1000 EUR	.	.	.	2
2971 24 900	- Elektrische Friteusen	St 1000 EUR	.	.	.	9
2971 25 100	- - Andere Elektrowärmegegeräte für den Haushalt (ohne elektrische Friteusen)	St 1000 EUR	1 642 142 21 788	1 170 414 21 371	1 041 295 23 502	6
2971 25 200	Elektrische Warmwasserbereiter und Tauchsieder, auch für gewerbliche Zwecke					
2971 25 300	- Durchlauferhitzer	St 1000 EUR	871 333 222 555	829 967 145 493	871 328 130 084	10
2971 25 400	- Andere elektrische Warmwasserbereiter, a.n.g.	St 1000 EUR	2 581 833 189 221	2 421 053 203 338	2 096 608 205 093	1
2971 25 500	- Tauchsieder	St 1000 EUR	.	.	.	6
2971 26 100	Elektrische Geräte zum Raum- oder Bodenheizen oder zu ähnlichen Zwecken, auch für gewerbliche Zwecke					
2971 26 200	- Elektrische Speicherheizgeräte	St 1000 EUR	305 225 87 201	253 383 74 585	228 944 74 241	

4 Produktion nach Güterarten - Deutschland

Melde-Nr.	Bezeichnung	Einheit	2006	2007	2008	2008 Anzahl Unternehmen
1	2	3	4	5	6	7
2971 26 530	- Elektrische Radiatoren, Konvektoren, elektrische Heizgeräte mit eingebautem Ventilator - Radiatoren mit Flüssigkeitsumlauf	St 1000 EUR	.	.	.	1
2971 26 550	- Konvektoren	St 1000 EUR	.	.	.	2
2971 26 570	- Elektrische Heizgeräte mit eingebautem Ventilator	St 1000 EUR	45 649 1 539	56 882 3 024	54 755 3 474	6
2971 26 900	- Andere elektrische Heizgeräte	St 1000 EUR	2 434 496 114 115	3 250 303 62 037	4 352 037 70 905	20
2971 27 000	Mikrowellengeräte	St 1000 EUR	.	.	.	1
2971 28 100	- Elektrische Öfen, a.n.g.; Küchenherde, Kochplatten, Grill- und Bratgeräte - Elektrische Vollherde	St 1000 EUR	835 961 294 544	745 659 255 595	692 867 247 518	6
2971 28 330	- Elektrische Einzel- oder Mehrfach- kochplatten und Kochmulden - zum Einbau	St 1000 EUR	10 238 833 769 849	3 656 515 569 001	3 465 927 538 644	7
2971 28 350	- Andere elektrische Einzel- oder Mehrfachkochplatten und Kochmulden	St 1000 EUR	88 855 5 037	.	4 189	3
2971 28 500	- Elektrische Grillgeräte und Bratgeräte	St 1000 EUR	664 758 19 493	498 524 17 706	378 574 17 049	8
2971 28 700	- Elektrische Einbau-Backöfen	St 1000 EUR	1 434 394 607 961	1 692 887 704 296	1 737 050 756 407	6
2971 28 900	- Andere elektrische Öfen	St 1000 EUR	.	.	.	2
2971 29 000	Elektrische Heizwiderstände	t 1000 EUR	19 273 209 904	20 371 234 674	17 222 233 442	23
2971 30 300	- Teile für elektrische Haushalts- geräte - für elektromechanische Haushaltsgeräte	1000 EUR	313 409	384 378	354 929	33
2971 30 500	- für elektrische Rasierapparate, Haarschneide- und Schermaschinen	1000 EUR	.	.	.	3
2971 30 700	- für Warmwasserbereiter, Elektro- wärmegeräte für den Haushalt und für gewerbliche Zwecke	1000 EUR	131 593	146 813	183 143	24
2971 90 000	Installation, Reparatur und Instand- haltung von elektrischen Geräten der Klasse 29.71 für gewerbliche Zwecke	1000 EUR	.	.	.	2
2972 11 133	- Nichtelektrische Heiz-, Koch-, Heißwasser-, Heißluft- u.ä. Geräte für den Haushalt, Teile dafür Nichtelektrische Back-, Brat-, Grill-, Kochgeräte und Warmhalte- platten, für den Haushalt, aus Eisen oder Stahl; nichtelektrische Koch- und Heizgeräte, für den Haushalt, Teile dafür, aus Kupfer - Back-, Koch- u.ä. Geräte für Feuer- ung mit gasförmigen Brennstoffen, aus Eisen oder Stahl - mit Backöfen (einschl. Einbau-Backöfen) - - Gas-Einbauherde und -Backöfen	St 1000 EUR	.	.	.	2
2972 11 135	- - Gas-Standherde	St 1000 EUR	.	.	.	1
2972 11 153	- - Andere Koch- u.ä. Geräte für Feuerung mit gasförmigen Brennstoffen (oder mit Gas u.a.) - - Gas-Kochmulden und -felder	St 1000 EUR	53 739 14 980	13 054	.	2
2972 11 159	- - - Andere Kochgeräte und dgl. für den Haushalt	St 1000 EUR	.	.	.	2
2972 11 300	- Back-, Koch- u.ä. Geräte für Feuerung mit flüssigen Brennstoffen, aus Eisen oder Stahl	St 1000 EUR	.	.	.	1
2972 11 500	- Back-, Koch- u.ä. Geräte für Feuerung mit festen Brennstoffen, aus Eisen oder Stahl	St 1000 EUR	.	323	.	2
2972 11 700	- Koch- und Heizgeräte, aus Kupfer, Teile dafür	St 1000 EUR	-	-	-	-

4 Produktion nach Güterarten - Deutschland

Melde-Nr.	Bezeichnung	Einheit	2006	2007	2008	2008 Anzahl Unternehmen
1	2	3	4	5	6	7
2972 12 330	Heizgeräte u.ä. nichtelektrische Haushaltsgeräte, aus Eisen o. Stahl - für Feuerung mit gasförmigen Brennstoffen - mit eigener Abgasabführung	St 1000 EUR	298 354 187 984	307 997 191 175	273 721 207 589	10
2972 12 350	- nicht mit eigener Abgasabführung	St 1000 EUR	.	.	.	2
2972 12 530	- für Feuerung mit flüssigen Brennstoffen - mit eigener Abgasabführung	St 1000 EUR	10 002	7 684	7 263	4
2972 12 550	- nicht mit eigener Abgasabführung	St 1000 EUR	-	-	-	-
2972 12 700	- für Feuerung mit festen Brennstoffen	St 1000 EUR	59 167 78 788	48 709 54 592	54 446 71 627	13
2972 13 000	Nichtelektrische Heißlufterzeuger und -verteiler, mit motorbetriebenem Ventilator oder Gebläse, Teile dafür, aus Eisen oder Stahl	St 1000 EUR	512 108 89 224	475 998 95 437	96 769	14
2972 14 003	Nichtelektrische Durchlauferhitzer und Heißwasserspeicher (z.B. Gasdurchlauferhitzer, Solarkollektoren u.ä.) - mit Gasbeheizung	St 1000 EUR	755 112 544 166	836 091 538 005	703 156 403 085	5
2972 14 005	- mit Ölbeheizung oder für Feuerung mit festen Brennstoffen	St 1000 EUR	4 397 2 658	3 468 1 822	3 650 2 267	4
2972 14 009	- mit sonstiger Beheizung (z.B. Solarkollektoren)	St 1000 EUR	702 932 217 963	690 320 171 488	1 353 429 337 300	18
2972 20 000	Teile für Öfen, Kochgeräte, Warmhalteplatten u.ä. nichtelektrische Haushaltsgeräte, aus Eisen oder Stahl	1000 EUR	93 785	86 989	60 359	16
2999 00 000	Veredlung von Erzeugnissen dieser Güterabteilung	1000 EUR	273 140	316 145	371 104	139
3001 11 000	Büromaschinen, Datenverarbeitungsgeräte und -einrichtungen Schreibautomaten und Textverarbeitungsmaschinen	St 1000 EUR	.	.	.	1
3001 12 000	Andere Schreibmaschinen	St 1000 EUR	-	-	-	-
3001 13 200	Rechen- und Abrechnungsmaschinen, Registrierkassen, Frankier-, Fahrkarten- oder Eintrittskarten-Ausgabemaschinen u.ä. Maschinen, mit Rechenwerk - Rechenmaschinen	St 1000 EUR	-	-	-	-
3001 13 300	- Abrechnungsmaschinen	St 1000 EUR	-	-	.	1
3001 13 500	- Registrierkassen, auch Scannerkassen	St 1000 EUR	28 122 27 888	22 507	8 946	3
3001 13 700	- Frankiermaschinen, Fahrkarten- oder Eintrittskarten-Ausgabemaschinen u.a. Maschinen, mit Rechenwerk	St 1000 EUR	73 340 113 129	65 171 83 120	51 167 96 132	10
3001 14 300	Teile und Zubehör für Schreibautomaten, Textverarbeitungsmaschinen u.a. Schreibmaschinen, Rechen- u. Abrechnungsmaschinen u.a. Büromaschinen (einschl. zusammengesetzter elektronischer Schaltungen (Baugruppen)) - Teile und Zubehör für Schreibautomaten, Textverarbeitungs- maschinen u.a. Schreibmaschinen	1000 EUR	1 986	.	.	4
3001 14 500	- Teile u. Zubehör für Rechen- u. Abrechnungsmaschinen; Registrierkassen, Frankiermaschinen, Fahrkarten- o. Eintrittskarten-Ausgabemaschinen u.a. Maschinen, mit Rechenwerk	1000 EUR	87 771	92 464	69 989	10
3001 21 700	Lichtpausmaschinen u.a. Fotokopierapparate - Elektrostatische Fotokopierapparate	St 1000 EUR	.	.	.	3
3001 21 830	- Lichtpausmaschinen u.a. nach dem Kontaktverfahren arbeitende Fotokopierapparate	St 1000 EUR	-	-	-	-

4 Produktion nach Güterarten - Deutschland

Melde-Nr.	Bezeichnung	Einheit	2006	2007	2008	2008 Anzahl Unternehmen
1	2	3	4	5	6	7
3001 21 850	- Fotokopierapparate mit optischem System, Thermokopierapparate	St 1000 EUR	-	-	-	-
3001 22 000	Bogenoffsetmaschinen und -apparate für ein Papierformat von 22 x 36 cm oder weniger (Büromaschinen und -apparate)	St 1000 EUR	-	-	-	-
3001 23 300	Vervielfältigungs-, Adressier- und Adressenprägemaschinen, Geldsortier-, Geldzähl- u.a. Büromaschinen - Vervielfältigungsmaschinen	St 1000 EUR	-	-	-	-
3001 23 500	- Adressier- und Adressenprägemaschinen; Briefsortier- u.ä. Maschinen	St 1000 EUR	2 302 133 899	2 048 125 137	1 380 127 861	4
3001 23 700	- Geldsortier-, Geldzähl- oder Geldeinwickelmaschinen	St 1000 EUR	.	.	.	3
3001 23 930	- Andere Büromaschinen und -apparate - - Bankautomaten	St 1000 EUR	66 255 703 407	100 454 1 066 701	116 474 1 281 485	4
3001 23 991	- - - Heftgeräte und Heftzangen	St 1000 EUR	8 645	8 541	8 126	3
3001 23 998	- - - Andere Büromaschinen und -apparate (z.B. Locher, Aktenvernichter)	St 1000 EUR	981 646 179 425	811 367 135 184	809 386 127 258	13
3001 24 000	Teile und Zubehör für Vervielfältigungs-, Adressier- und Adressenprägemaschinen, Briefsortier- u.ä. Maschinen, Geldsortier-, Geldzählmaschinen, andere Büromaschinen u. -apparate (einschl. zusammengesetzter elektronischer Schaltungen (Baugruppen))	1000 EUR	52 081	49 202	44 073	13
3001 25 000	Teile und Zubehör für Fotokopierapparate	1000 EUR	52 210	48 624	38 712	6
3001 90 000	Installation von Büromaschinen	1000 EUR	.	.	.	2
3002 11 000	Analoge oder hybride automatische Datenverarbeitungsgeräte	St 1000 EUR	.	.	.	2
3002 12 000	Tragbare digitale automatische Datenverarbeitungsmaschinen mit einem Gewicht von 10 kg oder weniger, die mindestens eine Zentraleinheit, eine Tastatur und einen Bildschirm enthalten	St 1000 EUR	6 588 442 4 281 828	7 923 154 4 342 171	8 578 499 3 702 582	17
3002 13 000	Stationäre digitale automatische Datenverarbeitungsmaschinen, die in einem gemeinsamen Gehäuse mindestens eine Zentraleinheit sowie, auch kombiniert, eine Eingabe- und eine Ausgabeeinheit enthalten	St 1000 EUR	631 699 330 862	768 287 343 162	446 714 276 753	19
3002 14 000	Digitale Datenverarbeitungsmaschinen in Form von Systemen	St 1000 EUR	2 894 090 1 598 369	2 573 059 1 511 063	2 994 965 1 298 889	23
3002 15 000	Andere digitale Verarbeitungseinheiten, auch wenn sie eine oder zwei der folgenden Einheitenarten in einem gemeinsamen Gehäuse umfassen: Speichereinheiten, Eingabeeinheiten, Ausgabeeinheiten	St 1000 EUR	391 034	403 642	360 357	12
3002 16 300	Ein- oder Ausgabeeinheiten, auch wenn sie in einem gemeinsamen Gehäuse Speichereinheiten umfassen - Drucker	St 1000 EUR	15 032 136 685	13 275 122 637	13 214 109 293	12
3002 16 500	- Tastaturen	St 1000 EUR	45 760	53 954	50 310	10
3002 16 730	- - Andere Ein- oder Ausgabeeinheiten - - Bildschirmgeräte	St 1000 EUR	.	.	46 198	9
3002 16 770	- - - Andere digitale Selbstbedienungsgeräte (z.B. Kontendrucker)	St 1000 EUR	89 547	112 855	97 553	5
3002 16 790	- - - Andere Ein- oder Ausgabeeinheiten, a.n.g. (z.B. Mäuse, Scanner und Plotter)	St 1000 EUR	535 078 165 144	466 732 162 578	588 334 156 319	30
3002 17 300	Speichereinheiten - Zentralspeichereinheiten	St 1000 EUR	.	-	-	-

4 Produktion nach Güterarten - Deutschland

Melde-Nr.	Bezeichnung	Einheit	2006	2007	2008	2008 Anzahl Unternehmen
1	2	3	4	5	6	7
3002 17 550	- Plattenspeichereinheiten - - optische Plattenspeichereinheiten (einschl. magneto-optischer Plattenspeichereinheiten) (z.B. CD-ROM-Laufwerke)	St 1000 EUR	.	.	.	1
3002 17 570	- - Andere Plattenspeichereinheiten (z.B. Festplatten-, Disketten- laufwerke)	St 1000 EUR	.	.	.	4
3002 17 700	- Bandspeichereinheiten	St 1000 EUR	9 186	7 085	5 819	3
3002 17 900	- Andere Speichereinheiten (z.B. Kartenspeichereinheiten)	St 1000 EUR	87 526 19 672	19 100	26 344	3
3002 18 000	Andere Geräte für die Datenverar- beitung (z.B. periphere Ein- heiten, Locher, Lochprüfer, Rechenlocher u.ä. Geräte)	St 1000 EUR	34 048 32 101	39 860 40 047	46 710 38 488	17
3002 19 003	Teile und Zubehör für automatische Datenverarbeitungsmaschinen und ihre Einheiten, a.n.g. - Zusammengesetzte elektronische Schaltungen (Baugruppen)	1000 EUR	581 576	627 302	601 807	41
3002 19 005	- Andere Teile und Zubehör	1000 EUR	977 505	1 150 117	1 146 666	65
3002 20 000	Installation von Computermodulen	1000 EUR	.	-	-	-
3002 90 000	Installation von Datenverarbeitungsgeräten und -einrichtungen	1000 EUR	28 419	21 172	25 705	8
3099 00 000	Veredlung von Erzeugnissen dieser Güterabteilung	1000 EUR	.	.	.	1
	Geräte der Elektrizitätserzeugung und -verteilung u.ä.					
	Elektromotoren, Generatoren, Trans- formatoren und Teile dafür					
	Elektromotoren mit einer Leistung von 37,5 W oder weniger; andere Gleichstrommotoren; Gleichstrom- generatoren					
3110 10 100	- Elektromotoren mit einer Leistung von 37,5 W oder weniger darunter zum Absatz bestimmt	St 1000 EUR	66 303 253 66 303 253 847 550	58 591 081 58 591 081 773 997	48 237 702 48 237 702 717 164	37 37
3110 10 300	- Gleichstrommotoren u. -generatoren - - mit einer Leistung von mehr als 37,5 W bis 750 W darunter zum Absatz bestimmt	St 1000 EUR	84 729 638 1 148 796	82 523 862 1 133 986	69 771 446 970 523	49 48
3110 10 530	- - mit einer Leistung von mehr als 750 W bis 75 kW	St 1000 EUR	184 470 61 335	224 375 68 836	82 058 45 409	17
3110 10 550	- - - mit einer Leistung von mehr als 7,5 kW bis 75 kW	St 1000 EUR	27 910 38 937	37 085 44 203	43 685 45 899	18
3110 10 700	- - mit einer Leistung von mehr als 75 kW bis 375 kW	St 1000 EUR	978 10 692	994 11 777	981 11 192	10
3110 10 800	- Gleichstrom-Fahrmotoren mit einer Leistung von mehr als 375 kW	St 1000 EUR	- -	- -	- -	-
3110 10 930	- Andere Gleichstrommotoren und -generatoren mit einer Leistung von mehr als 375 kW	St 1000 EUR	296 8 703	291 9 133	.	2
3110 10 950	- - mit einer Leistung von mehr als 750 kW	St 1000 EUR	.	.	.	2
3110 21 000	Allstrom-(Universal-)motoren mit einer Leistung von mehr als 37,5 W darunter zum Absatz bestimmt	St 1000 EUR	3 701 539 2 979 704 123 136	2 260 911 126 368	1 520 820 114 194	11 11
3110 22 301	Einphasen-Wechselstrommotoren - mit einer Leistung von mehr als 37,5 W bis 750 W - - mit einer Leistung von mehr als 37,5 W bis 75 W darunter zum Absatz bestimmt	St 1000 EUR	2 077 567 66 841	2 025 852 65 079	1 500 093 50 994	15 14

4 Produktion nach Güterarten - Deutschland

Melde-Nr.	Bezeichnung	Einheit	2006	2007	2008	2008 Anzahl Unternehmen	
1	2	3	4	5	6	7	
3110 22 303	- mit einer Leistung von mehr als 75 W bis 375 W darunter zum Absatz bestimmt	St 1000 EUR	*	2 291 645 91 402	2 002 990 84 731	2 623 035 139 600	21 20
3110 22 305	- mit einer Leistung von mehr als 375 W bis 750 W darunter zum Absatz bestimmt	St 1000 EUR	*	1 985 223 78 446	2 160 347 .	126 774 7 764	15 13
3110 22 500	- mit einer Leistung von mehr als 750 W darunter zum Absatz bestimmt	St 1000 EUR	*	194 658 19 830	133 974 14 623	99 383 11 274	15 13
3110 23 000	Mehrphasen-Wechselstrommotoren mit einer Leistung von 750 W oder weniger darunter zum Absatz bestimmt	St 1000 EUR	*	1 603 853 243 672	2 039 041 281 158	2 662 961 316 463	57 56
3110 24 030	Mehrphasen-Wechselstrommotoren mit einer Leistung von mehr als 750 W bis 75 kW - mit einer Leistung von mehr als 750 W bis 7,5 kW	St 1000 EUR		2 887 873 893 880	3 016 347 1 004 223	2 663 412 1 188 836	57
3110 24 050	- mit einer Leistung von mehr als 7,5 kW bis 37 kW	St 1000 EUR		488 152 387 532	539 592 467 421	466 729 474 693	38
3110 24 070	- mit einer Leistung von mehr als 37 kW bis 75 kW	St 1000 EUR		32 970 90 140	34 220 101 672	36 856 119 236	26
3110 25 300	Mehrphasen-Wechselstrommotoren mit einer Leistung von mehr als 75 kW - Fahrmotoren mit einer Leistung von mehr als 75 kW	St 1000 EUR		4 355 127 409	4 499 142 711	5 113 147 619	4
3110 25 401	- Andere Mehrphasen-Wechselstrommotoren mit einer Leistung von mehr als 75 kW bis 375 kW - mit einer Spannung von 1 000 V oder weniger	St 1000 EUR		14 131 110 228	17 333 141 566	18 771 160 729	20
3110 25 403	- mit einer Spannung von mehr als 1 000 V - Andere Mehrphasen-Wechselstrommotoren mit einer Leistung von mehr als 375 kW bis 750 kW	St 1000 EUR		1 637 37 835	1 628 41 885	1 829 46 337	7
3110 25 601	- mit einer Spannung von 1 000 V oder weniger	St 1000 EUR		4 749 139 716	5 733 197 047	7 622 285 180	13
3110 25 603	- mit einer Spannung von mehr als 1 000 V	St 1000 EUR		63 250	84 991	101 192	7
3110 25 900	- mit einer Leistung von mehr als 750 kW	St 1000 EUR		1 897 238 142	2 697 341 123	2 977 373 909	6
3110 26 100	Wechselstromgeneratoren - mit einer Leistung von 75 kVA oder weniger	St 1000 EUR		11 488 21 480	10 992 22 763	9 030 24 020	8
3110 26 300	- mit einer Leistung von mehr als 75 kVA bis 375 kVA	St 1000 EUR		674 .	. .	351 .	4
3110 26 500	- mit einer Leistung von mehr als 375 kVA bis 750 kVA	St 1000 EUR		253 5 044	427 7 503	381 8 960	6
3110 26 700	- mit einer Leistung von mehr als 750 kVA	St 1000 EUR		3 736 236 412	4 475 237 675	4 903 279 946	9
3110 31 130	Stromerzeugungsaggregate und elektrisch rotierende Umformer Stromerzeugungsaggregate, angetrieben durch Kolbenverbrennungsmotor mit Selbstzündung (Diesel- oder Halbdieselmotor) - mit einer Leistung von 75 kVA oder weniger - mit einer Leistung von 7,5 kVA oder weniger	St 1000 EUR		222 .	5
3110 31 150	- mit einer Leistung von mehr als 7,5 kVA bis 75 kVA	St 1000 EUR		417 9 470	623 15 419	717 18 346	12
3110 31 300	- mit einer Leistung von mehr als 75 kVA bis 375 kVA	St 1000 EUR		1 507 123 712	1 616 120 102	1 232 91 035	20
3110 31 500	- mit einer Leistung von mehr als 375 kVA bis 750 kVA - mit einer Leistung von mehr als 750 kVA	St 1000 EUR		520 45 314	684 57 445	495 46 887	11
3110 31 730	- mit einer Leistung von mehr als 750 kVA bis 2 000 kVA	St 1000 EUR		113 21 476	330 37 614	554 76 716	8
3110 31 750	- mit einer Leistung von mehr als 2 000 kVA	St 1000 EUR		2

4 Produktion nach Güterarten - Deutschland

Melde-Nr.	Bezeichnung	Einheit	2006	2007	2008	2008 Anzahl Unternehmen
1	2	3	4	5	6	7
	Stromerzeugungsaggregate, angetrieben durch Kolbenverbrennungsmotor mit Fremdzündung; andere Stromerzeugungsaggregate; elektrische rotierende Umformer					
3110 32 330	- Stromerzeugungsaggregate, angetrieben durch Kolbenverbrennungsmotor mit Fremdzündung	St				
	- mit einer Leistung von 7,5 kVA oder weniger	1000 EUR	67 948	43 746	17 841	4
3110 32 350	- mit einer Leistung von mehr als 7,5 kVA	St	6 257	4 563	6 073	11
		1000 EUR	105 908	92 116	110 321	
3110 32 501	- Andere Stromerzeugungsaggregate (z.B. Turbogeneratoren)	St		8 248		7
	- Windgetriebene Stromerzeugungsaggregate	1000 EUR	1 164 084	1 130 424	1 525 536	
3110 32 509	- Andere Stromerzeugungsaggregate (z.B. Turbogeneratoren)	St	255	390	318	6
		1000 EUR	124 798	153 401	168 535	
3110 32 700	- elektrische rotierende Umformer	St	7 027	9 372	7 907	7
		1000 EUR	75 042	105 651	106 573	
	Elektrische Transformatoren					
3110 41 300	Transformatoren mit Flüssigkeitsisolation					
	- mit einer Leistung von 650 kVA oder weniger	St	.	70 994	75 437	4
		1000 EUR	.			
3110 41 530	- mit einer Leistung von mehr als 650 kVA bis 10 000 kVA	St	.	.	.	2
	- mit einer Leistung von mehr als 650 kVA bis 1 600 kVA	1000 EUR	.	.	.	
3110 41 550	- mit einer Leistung von mehr als 1 600 kVA bis 10 000 kVA	St	444	740	1 004	4
		1000 EUR	36 571	46 329	64 741	
3110 41 700	- mit einer Leistung von mehr als 10 000 kVA	St	899	753	874	4
		1000 EUR	392 347	446 948	644 403	
	Andere Transformatoren mit einer Leistung von 16 kVA oder weniger					
3110 42 330	- mit einer Leistung von 1 kVA oder weniger	St				
	- Messwandler (z.B. Spannungswandler)	1000 EUR	2 625 088	2 930 241	3 187 058	19
			207 932	247 598	332 977	
3110 42 350	- - Andere Transformatoren	St	68 650 226	63 651 844	53 697 688	79
		1000 EUR	257 880	252 647	246 160	
3110 42 530	- mit einer Leistung von mehr als 1 kVA bis 16 kVA	St				1
	- Messwandler (z.B. Spannungswandler)	1000 EUR	.	.	.	
3110 42 550	- - Andere Transformatoren	St	3 037 319	2 206 522	2 103 447	48
		1000 EUR	75 328	81 367	91 457	
	Andere Transformatoren mit einer Leistung von mehr als 16 kVA					
3110 43 303	- mit einer Leistung von mehr als 16 kVA bis 500 kVA	St	1 079	1 043	1 216	8
	- Leistungstransformatoren	1000 EUR	11 558	16 380	17 205	
3110 43 305	- - Andere Transformatoren	St	74 709	85 087	90 200	24
		1000 EUR	51 390	66 701	81 279	
3110 43 503	- mit einer Leistung von mehr als 500 kVA	St				
	- Leistungstransformatoren mit einer Leistung von mehr als 500 kVA bis 1 600 kVA	1000 EUR	3 398	3 682	3 833	6
			81 959	100 865	118 696	
3110 43 505	- - Leistungstransformatoren mit einer Leistung von mehr als 1 600 kVA	St	2 128	2 239	2 883	3
		1000 EUR	88 908	112 359	169 521	
3110 43 507	- - Andere Transformatoren	St	23 535	37 529		5
		1000 EUR	9 826	21 202	18 472	
	Vorschaltgeräte für Entladungslampen; Stromrichter; andere Drosselspulen u.a. Selbstinduktionsspulen					
3110 50 130	- Vorschaltgeräte für Entladungslampen					
	- Vorschaltdrosselspulen (Einfach- und Doppeldrosselspulen), auch mit angeschaltetem Kondensator	St	.	.	.	5
		1000 EUR	.	.	.	
3110 50 150	- - Andere Vorschaltgeräte für Entladungslampen	St	6 170 345	6 539 272	10 130 311	17
		1000 EUR	79 520	95 346	112 040	

4 Produktion nach Güterarten - Deutschland

Melde-Nr.	Bezeichnung	Einheit	2006	2007	2008	2008 Anzahl Unternehmen
1	2	3	4	5	6	7
3110 50 230	- Mehrkristall-Halbleiter-Gleichrichter	St 1000 EUR	4 687 13 449	:	:	3
3110 50 330	- Akkumulatorenladegeräte; andere Gleichrichter - Akkumulatorenladegeräte	St 1000 EUR	941 957 143 077	910 268 158 342	901 726 162 181	30
3110 50 350	- - Andere Gleichrichter	St 1000 EUR	265 289	1 057 898 288 828	1 161 727 285 564	19
3110 50 400	- Stromversorgungseinheiten für Telekommunikationsgeräte, automatische Datenverarbeitungs- maschinen und ihre Bausteine	St 1000 EUR	1 253 231	1 569 521	.	2
3110 50 530	- Wechselrichter - mit einer Leistung von 7,5 kVA oder weniger	St 1000 EUR	735 812 365 934	804 475 389 426	890 301 432 361	26
3110 50 550	- - mit einer Leistung von mehr als 7,5 kVA	St 1000 EUR	361 435 1 036 227	414 331 1 221 780	454 127 1 461 689	22
3110 50 701	- Andere Stromrichter - Schweißstromrichter (ohne Schweißausrüstung)	1000 St 1000 EUR	.	.	.	2
3110 50 703	- - Netzgeräte, Schaltnetzteile	1000 St 1000 EUR	1 871 253 018	1 776 253 988	1 349 229 916	50
3110 50 705	- - Andere Stromrichter	1000 St 1000 EUR	188 101 815	259 134 362	216 258 477	17
3110 50 800	- Andere Drossel- und Selbstinduktionsspulen	1000 St 1000 EUR	1 774 547 447 143	1 952 233 500 847	1 693 292 510 467	51
3110 61 003	Teile für Elektromotoren, Generatoren und Transformatoren Teile für Elektromotoren, elektrische Generatoren, Stromerzeugungsaggregate und elektrische rotierende Umformer - für Elektromotoren und elektrische Generatoren	1000 EUR	824 326	892 301	894 601	86
3110 61 005	- für Stromerzeugungsaggregate und elektrische rotierende Umformer	1000 EUR	253 565	272 102	317 627	25
3110 62 030	Teile für Transformatoren, Drossel- u.a. Selbstinduktionsspulen und Stromrichter - Ferritkerne für Transformatoren und Selbstinduktionsspulen	kg 1000 EUR	7 531 890 24 522	8 273 811 25 867	7 991 281 24 020	9
3110 62 050	- Andere Teile für Transformatoren und Selbstinduktionsspulen	1000 EUR	242 176	242 976	226 557	28
3110 62 070	- Teile für Stromrichter	1000 EUR	234 292	246 534	271 586	19
3110 91 000	Installation von Elektromotoren, Generatoren und Transformatoren	1000 EUR	350 320	380 974	355 355	35
3110 92 000	Reparatur und Instandhaltung von Elektromotoren, Generatoren und Transformatoren	1000 EUR	775 151	901 740	1 048 065	189
3120 10 100	Elektrizitätsverteilungs- und -schalteinrichtungen, Teile dafür Elektrische Geräte zum Schließen, Unterbrechen, Schützen o. Verbinden von elektrischen Stromkreisen, für eine Spannung von mehr als 1 000 V - Sicherungen für eine Spannung von mehr als 1 000 V	St 1000 EUR	13 512	16 841	18 888	5
3120 10 300	- Leistungsschalter - für eine Spannung von weniger als 72,5 kV	St 1000 EUR	55 390 169 729	62 561 177 674	66 745 184 313	6
3120 10 400	- - für eine Spannung von 72,5 kV oder mehr	St 1000 EUR	.	.	.	2
3120 10 530	- Trennschalter sowie Ein- und Ausschalter - für eine Spannung von weniger als 72,5 kV	St 1000 EUR	30 274 39 915	20 537 34 107	20 292 33 945	4
3120 10 550	- - für eine Spannung von 72,5 kV oder mehr	St 1000 EUR	4 479 38 999	.	14 542	3
3120 10 700	- Überspannungsableiter, Spannungsbegrenzer und Wanderwellenausgleicher, für eine Spannung von mehr als 1 000 V	St 1000 EUR	140 158 63 221	214 767 63 278	259 639 80 442	6

4 Produktion nach Güterarten - Deutschland

Melde-Nr.	Bezeichnung	Einheit	2006	2007	2008	2008 Anzahl Unternehmen
1	2	3	4	5	6	7
3120 10 900	- Andere Geräte zum Schließen, Unterbrechen, Schützen oder Verbinden von elektrischen Stromkreisen, für eine Spannung von mehr als 1 000 V	St 1000 EUR	6 551 052 397 585	7 860 352 468 488	23 642 705 585 835	19
	Sicherungen für eine Spannung von 1 000 V oder weniger					
3120 21 303	- für eine Stromstärke von 10 A oder weniger	1000 St 1000 EUR	3 410	3 865	45 008 3 907	4
3120 21 308	- - Feinsicherungen	1000 St 1000 EUR	112 114 7 701	83 146 17 213	84 052 19 990	6
3120 21 500	- für eine Stromstärke von mehr als 10 A bis 63 A	1000 St 1000 EUR	27 408	123 681 22 284	124 244 23 546	12
3120 21 700	- für eine Stromstärke von mehr als 63 A	1000 St 1000 EUR	115 320 44 945	105 591 40 309	108 286 42 471	7
	Leistungsschalter für eine Spannung von 1 000 V oder weniger					
3120 22 303	- für eine Stromstärke von 63 A oder weniger	1000 St 1000 EUR	56 236 287 018	58 030 286 632	58 150 273 663	11
3120 22 305	- - Installationsschutzschalter	1000 St 1000 EUR	13 454	15 448 371 077	12 574 337 516	11
3120 22 503	- für eine Stromstärke von mehr als 63 A	1000 St 1000 EUR	979	.	.	2
3120 22 509	- - Installationsschutzschalter	1000 St 1000 EUR	.	.	574 283	5
	Andere Geräte zum Schützen von elektrischen Stromkreisen für eine Spannung von 1 000 V oder weniger					
3120 23 300	- für eine Stromstärke von 16 A oder weniger	St 1000 EUR	27 577 102 99 998	34 027 246 106 978	42 524 454 103 589	15
3120 23 500	- für eine Stromstärke von mehr als 16 A bis 125 A	St 1000 EUR	22 516 195 43 793	16 514 202 53 742	16 211 010 52 280	5
3120 23 700	- für eine Stromstärke von mehr als 125 A	St 1000 EUR	38 860	47 761	48 821	4
	Relais					
3120 24 330	- für eine Spannung von 60 V oder weniger	1000 St 1000 EUR	94 559 84 102	77 804 57 865	68 715 53 433	10
3120 24 350	- für eine Stromstärke von mehr als 2 A (z.B. Fernmelderelais)	1000 St 1000 EUR	1 721 19 468	1 053 20 646	849 11 562	8
3120 24 501	- Andere Relais für eine Spannung von mehr als 60 V bis 1 000 V	1000 St 1000 EUR	30 550 231 279	30 564 243 140	29 157 244 212	15
3120 24 503	- für eine Stromstärke von mehr als 16 A bis 125 A (ohne Zeit- und Messrelais)	1000 St 1000 EUR	10 998 122 092	13 223 152 182	14 531 164 745	5
3120 24 505	- für eine Stromstärke von mehr als 125 A (ohne Zeit- und Messrelais)	1000 St 1000 EUR	330	391	404	3
3120 24 507	- - Zeitrelais	1000 St 1000 EUR	1 031 33 563	1 264 38 971	1 981 41 732	11
3120 24 509	- - Messrelais	1000 St 1000 EUR	2 485 451 941	2 792 533 107	2 623 564 962	15
	Andere Schalter (Ein-, Aus- oder Umschalter für Gebäudeinstallation), für eine Spannung von 1 000 V oder weniger					
3120 25 010	- Schalter, Trenner für Hauptstromkreise	1000 St 1000 EUR	91 187 220 268	97 133 228 003	97 236 227 386	22
3120 25 020	- Schalter für Steuer- und Hilfsstromkreise	1000 St 1000 EUR	381 658 521 793	410 553 551 274	365 258 517 871	28
3120 25 030	- Schalter für elektronische Anwendung	1000 St 1000 EUR	326 699 252 493	345 646 242 368	309 852 236 501	28
3120 25 040	- Schalter für industrielle Anwendung	1000 St 1000 EUR	36 137 666 600	41 875 724 505	43 231 763 838	30

4 Produktion nach Güterarten - Deutschland

Melde-Nr.	Bezeichnung	Einheit	2006	2007	2008	2008 Anzahl Unternehmen
1	2	3	4	5	6	7
3120 25 050	- Elektromechanische Geräteschalter	1000 St 1000 EUR	190 838 223 666	301 344 220 993	246 397 201 217	14
3120 25 060	- Elektronische Geräteschalter	1000 St 1000 EUR	7 713 74 046	8 221 78 741	7 914 71 522	9
3120 25 070	- Elektromechanische Installationsschalter	1000 St 1000 EUR	49 468 152 556	49 868 152 834	43 582 146 984	18
3120 25 080	- Elektronische Installationsschalter	1000 St 1000 EUR	6 662 129 295	7 009 146 567	7 426 143 067	11
3120 25 090	- Programmierbare Schalter (z.B. Zeitschalter)	1000 St 1000 EUR	.	.	.	5
3120 26 003	Lampenfassungen für eine Spannung von 1 000 V oder weniger - Glühlampenfassungen	1000 St 1000 EUR	113 837 40 835	116 245 42 912	87 743 35 039	11
3120 26 005	- Fassungen für Leuchtstofflampen	1000 St 1000 EUR	528 848 55 472	524 074 55 603	49 347	6
3120 27 100	Steckvorrichtungen u.a. Geräte zum Schließen, Unterbrechen, Schützen oder Verbinden von elektrischen Stromkreisen, a.n.g., für eine Spannung von 1 000 V oder weniger - Steckvorrichtungen für Koaxialkabel	1000 St 1000 EUR	108 205 187 927	162 459	148 085	15
3120 27 300	- Steckvorrichtungen für gedruckte Schaltungen	1000 St 1000 EUR	5 074 527 474 490	6 526 746 479 348	5 039 719 425 551	22
3120 27 510	- Andere Stecker und Steckvorrichtungen - Stecker und Installationssteckdosen, für industrielle Anwendung	1000 St 1000 EUR	35 283 167 526	39 876 183 924	58 594 206 115	26
3120 27 520	- - Stecker für häusliche Anwendung	1000 St 1000 EUR	73 732 59 313	80 566 68 137	79 863 70 534	13
3120 27 530	- - Installationssteckdosen für häusliche Anwendung	1000 St 1000 EUR	112 220 256 162	114 898 260 530	108 825 254 160	21
3120 27 550	- - Rundsteckverbinder	1000 St 1000 EUR	397 513	414 771	419 271	15
3120 27 560	- - Rechtecksteckverbinder	1000 St 1000 EUR	339 917	369 545	377 905	19
3120 27 590	- - Steckverbinder für Lichtwellen- leiter und andere Steckverbinder	1000 St 1000 EUR	9 012 120 581 974	10 581 633 583 268	9 271 254 558 373	23
3120 27 630	- vorgefertigte Schienenverteilungen für elektrische Leitungen - für die Gebäudeinstallation	1000 St 1000 EUR	.	.	.	2
3120 27 650	- - für die industrielle Anwendung	1000 St 1000 EUR	.	36 528	48 135	9
3120 27 700	- Verbindungs- und Kontaktelemente, für Drähte und Kabel	1000 St 1000 EUR	6 642 749 1 325 445	8 118 700 1 429 885	8 560 064 1 463 757	43
3120 27 800	- Andere Geräte zum Schließen, Unterbrechen, Schützen oder Verbinden von elektrischen Stromkreisen, für eine Spannung von 1 000 V oder weniger, a.n.g.	1000 St 1000 EUR	4 428 023 1 038 330	7 288 838 1 181 457	7 204 968 1 244 471	72
3120 31 300	Tafeln, Felder, Konsolen, Pulte, Schränke zum elektrischen Schalten oder Steuern oder für die Stromverteilung, für eine Spannung von 1 000 V oder weniger - Steuerschränke für numerische Steuerungen mit eingebauter automatischer Datenverarbeitungsmaschine	St 1000 EUR	1 511 998 706 004	1 731 238 836 163	1 803 738 922 589	65
3120 31 500	- Speicherprogrammierbare Steuerungen	St 1000 EUR	11 691 836 2 397 927	13 335 428 2 655 784	15 798 499 2 760 711	139
3120 31 730	- Andere Tafeln, Felder, Konsolen - Motorschaltschränke und Energieverteiler	St 1000 EUR	620 947 1 109 733	770 025 1 264 729	761 165 1 427 068	156
3120 31 750	- - Zählertafeln und Installationsverteiler	St 1000 EUR	2 687 588 182 713	2 770 143 199 091	2 615 040 202 366	29
3120 31 790	- - Andere Tafeln, Felder, Konsolen u.ä., a.n.g.	St 1000 EUR	72 415 060 1 782 224	79 248 605 1 882 924	84 035 380 1 886 700	130

4 Produktion nach Güterarten - Deutschland

Melde-Nr.	Bezeichnung	Einheit	2006	2007	2008	2008 Anzahl Unternehmen
1	2	3	4	5	6	7
3120 32 030	Tafeln, Felder, Konsolen, Pulte, Schränke zum elektrischen Schalten oder Steuern oder für die Stromverteilung, für eine Spannung von mehr als 1 000 V - für eine Spannung von mehr als 1 000 V bis 72,5 kV	St 1000 EUR	131 399 931 835	150 079 1 072 556	142 756 1 121 437	33
3120 32 050	- für eine Spannung von mehr als 72,5 kV	St 1000 EUR	16 494 378 708	16 314 543 791	13 437 590 194	7
3120 40 300	Teile für Elektrizitätsverteilungs- oder -schalteinrichtungen - Tafeln, Felder, Konsolen, Pulte, Schränke u.a. Träger, nicht mit den zugehörigen Geräten ausgerüstet	St 1000 EUR	39 017 960 1 247 130	69 517 851 1 407 882	77 921 252 1 613 240	84
3120 40 903	- Zusammengesetzte elektronische Schaltungen (Baugruppen) und andere Teile für Elektrizitätsverteilungs- oder -schalteinrichtungen - - Zusammengesetzte elektronische Schaltungen (Baugruppen)	1000 EUR	3 033 635	3 362 841	3 299 153	177
3120 40 905	- - Andere Teile für Elektrizitätsverteilungs- oder -schalteinrichtungen	1000 EUR	1 756 015	1 924 048	1 896 401	163
3120 91 000	Installation von Elektrizitätsverteilungs- und -schalteinrichtungen	1000 EUR	1 509 003	1 664 088	1 456 785	172
3120 92 000	Reparatur und Instandhaltung von Elektrizitätsverteilungs- und -schalteinrichtungen	1000 EUR	545 712	608 529	534 802	111
3130 11 300	Isolierte Wickeldrähte - lackiert, emailliert	t 1000 EUR	121 053 630 400	118 717 620 309	117 909 598 394	7
3130 11 500	- Andere Wickeldrähte	t 1000 EUR	15 447 86 821	17 703 97 186	23 338 105 669	8
3130 12 000	Koaxialkabel und andere koaxiale elektrische Leiter, auch mit Anschlußstücken versehen oder dafür vorbereitet, Daten- und Steuerkabel	t 1000 EUR	49 264 295 468	50 330 302 856	43 509 263 394	29
3130 13 300	Andere elektrische Leiter, auch mit Anschlußstücken versehen oder dafür vorbereitet (oh. Kabelsätze f. Beförderungsmittel), für eine Spannung von 1 000 V oder weniger - für die Fernmeldetechnik, für eine Spannung von 80 V oder weniger	t 1000 EUR	37 929 356 807	39 152 402 600	34 686 380 583	22
3130 13 500	- für andere Zwecke, für eine Spannung von 80 V oder weniger (z.B. Daten- und Steuerkabel)	t 1000 EUR	58 268 410 691	60 027 461 408	56 234 443 469	46
3130 13 730	- für eine Spannung von mehr als 80 V bis 1 000 V, auch mit Anschlußstücken versehen - - für eine Spannung von 1 000 V	t 1000 EUR	155 699 404 665	153 493 414 529	155 815 424 198	19
3130 13 750	- - für eine Spannung von mehr als 80 V bis unter 1 000 V	t 1000 EUR	288 310 1 506 550	329 691 1 743 963	315 590 1 652 172	87
3130 14 000	Elektrische Leiter für eine Spannung von mehr als 1 000 V	t 1000 EUR	128 598 645 669	116 781 610 715	107 621 653 486	17
3130 15 030	Kabel aus einzeln umhüllten optischen Fasern für die Informationsübertragung - Fernmeldekabel	kg 1000 EUR	14 119 714 147 503	11 812 508 120 328	9 532 306 87 923	7
3130 15 050	- Daten- und Steuerkabel	kg 1000 EUR	2 950 631 48 978	2 538 020 45 655	2 743 869 52 223	14
3140 11 110	Akkumulatoren und Batterien Elektrische Primärelemente und Primärbatterien, Teile dafür - Mangandioxidentelemente u. -batterien - - Alkalische Rundzellen	1000 St 1000 EUR	.	.	.	1
3140 11 120	- - Alkalische Knopfzellen	1000 St 1000 EUR	.	.	.	1
3140 11 130	- - Andere alkalische Mangandioxidentelemente und -batterien	1000 St 1000 EUR	-	-	-	-

4 Produktion nach Güterarten - Deutschland

Melde-Nr.	Bezeichnung	Einheit	2006	2007	2008	2008 Anzahl Unternehmen
1	2	3	4	5	6	7
3140 11 150	- - Andere Rundzellen	1000 St 1000 EUR	- -	- -	- -	-
3140 11 170	- - Andere Knopfzellen	1000 St 1000 EUR	- -	- -	- -	-
3140 11 190	- - Andere Mangandioxidelemente und -batterien	1000 St 1000 EUR	1
3140 11 230	- - Quecksilberoxidelemente und -batterien	1000 St 1000 EUR	- -	- -	- -	-
3140 11 250	- - Knopfzellen	1000 St 1000 EUR	- -	- -	- -	-
3140 11 270	- - Andere Quecksilberoxidelemente und -batterien	1000 St 1000 EUR	- -	- -	- -	-
3140 11 330	- Silberoxidelemente und -batterien - - Rundzellen	1000 St 1000 EUR	- -	- -	- -	-
3140 11 350	- - Knopfzellen	1000 St 1000 EUR	- -	- -	- -	-
3140 11 370	- - Andere Silberoxidelemente und -batterien	1000 St 1000 EUR	- -	- -	- -	-
3140 11 510	- - Lithiumelemente und -batterien; Luft-Zink-Elemente und -batterien - - Lithiumelemente und -batterien - - - Rundzellen	1000 St 1000 EUR	17 138 31 775	26 719	11 002 26 504	5
3140 11 520	- - - Knopfzellen	1000 St 1000 EUR	1
3140 11 530	- - - Andere Lithiumelemente und -batterien	1000 St 1000 EUR	1
3140 11 550	- - - Rundzellen	1000 St 1000 EUR	- -	- -	- -	-
3140 11 560	- - Luft-Zink-Elemente und -batterien	1000 St 1000 EUR	- -	- -	- -	-
3140 11 580	- - - Knopfzellen	1000 St 1000 EUR	- -	- -	- -	-
3140 11 580	- - - Andere Luft-Zink-Elemente und -batterien	1000 St 1000 EUR	- -	- -	- -	-
3140 11 730	- - Andere elektrische Primärelemente und -batterien	1000 St 1000 EUR	- -	- -	- -	-
3140 11 750	- - Rundzellen	1000 St 1000 EUR	- -	- -	- -	-
3140 11 790	- - Knopfzellen	1000 St 1000 EUR	- -	- -	- -	-
3140 11 790	- - Andere elektrische Primär- elemente und -batterien (ohne Knopf- und Rundzellen)	1000 St 1000 EUR	1
3140 12 000	Teile für Primärelemente und -batterien	1000 EUR	1
3140 21 100	- - Blei-Akkumulatoren zum Starten von Kolbenverbrennungsmotoren - mit einem Gewicht von 5 kg oder weniger	St 1000 EUR	2
3140 21 300	- - mit flüssigem Elektrolyt	St 1000 EUR	- -	- -	- -	-
3140 21 500	- - mit festem Elektrolyt	St 1000 EUR	- -	- -	- -	-
3140 21 500	- - mit einem Gewicht von mehr als 5 kg	St 1000 EUR	8 902 728 288 006	9 290 065 417 717	9 366 102 471 422	4
3140 21 700	- - mit flüssigem Elektrolyt	St 1000 EUR	1
3140 22 100	- - mit festem Elektrolyt	St 1000 EUR	1
3140 22 100	Andere Blei-Akkumulatoren (ohne Starterbatterien)	Anzahl Zellen 1000 EUR	3 632 728 278 009	4 039 460 335 394	3 515 202 310 939	8
3140 22 300	- - Antriebsakkumulatoren	Anzahl Zellen 1000 EUR	2
3140 22 500	- - mit flüssigem Elektrolyt	Anzahl Zellen 1000 EUR	. .	50 795	61 517	4
3140 22 700	- - mit festem Elektrolyt	Anzahl Zellen 1000 EUR	70 386	3
3140 23 100	- Nickel-Cadmium-Akkumulatoren; Nickel-Eisen-Akkumulatoren, andere Akkumulatoren	St 1000 EUR	3
3140 23 100	- Gasdichte Nickel-Cadmium-Akkumulatoren	St 1000 EUR	3

4 Produktion nach Güterarten - Deutschland

Melde-Nr.	Bezeichnung	Einheit	2006	2007	2008	2008 Anzahl Unternehmen
1	2	3	4	5	6	7
3140 23 300	- Andere Nickel-Cadmium-Antriebsakkumulatoren	Anzahl Zellen 1000 EUR	.	.	.	1
3140 23 500	- Andere Nickel-Cadmium-Akkumulatoren	Anzahl Zellen 1000 EUR	401 325 35 305	356 329 41 104	341 375 42 448	5
3140 23 700	- Nickel-Eisen-Akkumulatoren	St 1000 EUR	-	-	-	-
3140 23 830	- Nickel-Hydrid-Akkumulatoren; andere Akkumulatoren - Nickel-Hybrid-Akkumulatoren	St 1000 EUR	87 361 041 42 643	94 818 203 40 688	92 845 566 41 644	3
3140 23 850	- - Andere Akkumulatoren	St 1000 EUR	.	.	.	1
3140 24 300	Teile für elektrische Akkumulatoren (einschl. Separatoren) - Platten	kg 1000 EUR	492 052 3 259	166 536 3 544	100 181 .	3
3140 24 500	- Scheider (Separatoren)	kg 1000 EUR	.	.	.	1
3140 24 900	- Andere Teile	kg 1000 EUR	6 705 831 20 176	24 242	23 675	7
3140 30 000	Abfälle und Schrott von elektrischen Primärelementen, Primärbatterien und Akkumulatoren; verbrauchte elektrische Primärelemente, Primärbatterien und Akkumulatoren	1000 EUR	-	-	.	1
3140 90 000	Installation von elektrischen Akkumulatoren	1000 EUR	-	-	-	-
3150 11 000	Elektrische Lampen und Leuchten Elektrische Glühlampen und Entladungslampen; Bogenlampen Innenverspiegelte Scheinwerferlampen	St 1000 EUR	.	.	.	2
3150 12 500	Wolfram-Halogen-Glühlampen (ohne Ultraviolett- und Infrarotlampen) - Wolfram-Halogen-Glühlampen für Krafträder und andere Kraftfahrzeuge	1000 St 1000 EUR	370 595 360 866	421 383 410 912	.	2
3150 12 930	- Andere Wolfram-Halogen-Glühlampen (einschl. Wolfram-Halogen-Lichtwurf lampen) - - für eine Spannung von mehr als 100 V	1000 St 1000 EUR	82 675 80 930	101 384 93 290	109 310 104 126	5
3150 12 950	- - für eine Spannung von 100 V oder weniger	1000 St 1000 EUR	192 631 153 347	190 246 166 300	171 655 140 675	10
3150 13 000	Andere Glühlampen mit einer Leistung von 200 W oder weniger u. für eine Spannung von mehr als 100 V	1000 St 1000 EUR	31 178 43 453	34 548 47 398	30 620 44 948	7
3150 14 600	Andere Glühlampen - Andere Glühlampen für Krafträder und andere Kraftfahrzeuge	1000 St 1000 EUR	376 774 47 719	.	.	5
3150 14 930	- Andere Glühlampen (einschl. Lichtwurf lampen) - - für eine Spannung von mehr als 100 V	1000 St 1000 EUR	8 674	6 557	.	3
3150 14 950	- - für eine Spannung von 100 V oder weniger	1000 St 1000 EUR	13 729 19 364	30 507 26 445	24 291 23 112	13
3150 15 100	Entladungslampen; Ultraviolett- und Infrarotlampen; Bogenlampen - Glühkathoden-Leuchtstofflampen mit zwei Lampensockeln (ohne Ultraviolett lampen)	1000 St 1000 EUR	242 909 194 148	231 759 188 385	214 538 189 618	4
3150 15 300	- Andere Glühkathoden-Leuchtstofflampen (ohne Ultraviolett lampen)	1000 St 1000 EUR	.	.	.	3
3150 15 530	- Andere Entladungslampen (ohne Ultraviolett lampen) - - Quecksilberdampf lampen	1000 St 1000 EUR	.	.	100 901	3
3150 15 560	- - Natriumdampf lampen	1000 St 1000 EUR	5 607 37 431	.	.	2
3150 15 590	- - Andere Entladungslampen, a.n.g. z.B. Verbund lampen	1000 St 1000 EUR	5 202	9 856	14 398	9
3150 15 700	- Ultraviolett- und Infrarotlampen; Bogenlampen	1000 St 1000 EUR	4 548 77 009	5 350 80 316	5 372 75 550	11

4 Produktion nach Güterarten - Deutschland

Melde-Nr.	Bezeichnung	Einheit	2006	2007	2008	2008 Anzahl Unternehmen
1	2	3	4	5	6	7
3150 21 003	Beleuchtungsgeräte Tragbare elektrische Leuchten zum Betrieb mit eigener Stromquelle - Elektrische Notleuchten	St 1000 EUR	322 163 .	4
3150 21 005	- Andere tragbare Leuchten	St 1000 EUR	1 674 518 20 297	1 323 398 19 367	971 304 22 394	12
3150 22 030	Elektrische Tisch-, Schreibtisch-, Nachtisch- oder Stehleuchten (ohne Strahler) - für Glühlampen	St 1000 EUR	1 359 672 50 246	1 390 844 58 929	1 313 278 52 304	24
3150 22 050	- für Entladungslampen	St 1000 EUR	32 114 9 801	31 092 10 182	31 849 11 302	4
3150 22 090	- für andere Lampen	St 1000 EUR	43 648	636 224 22 843	111 763 13 782	12
3150 23 000	Nichtelektrische Beleuchtungskörper	St 1000 EUR	3
3150 24 000	Werbeleuchten, Leuchtschilder, beleuchtete Namensschilder u.dgl.	St 1000 EUR	607 297 256 627	688 628 294 206	660 449 293 218	56
3150 25 310	Lüster und andere elektrische Decken- und Wandleuchten - Wohnraum- u. Repräsentativleuchten (ohne Strahler) - - für Glühlampen	St 1000 EUR	3 258 688 120 511	3 446 481 119 414	3 291 535 116 666	29
3150 25 320	- - für Halogenlampen	St 1000 EUR	2 837 388 101 556	3 041 417 110 837	2 992 869 96 787	20
3150 25 330	- - für Kompaktleuchtstoff- lampen	St 1000 EUR	756 319 47 585	758 862 53 902	887 399 66 398	8
3150 25 340	- - - für andere Lampen	St 1000 EUR	329 106 38 535	378 647 41 959	307 321 39 616	10
3150 25 470	- Strahler - - für Glühlampen	St 1000 EUR	2 303 738 50 262	3 154 303 48 487	2 674 303 48 251	9
3150 25 480	- - für andere Lampen	St 1000 EUR	4 085 090 127 484	4 557 874 136 456	2 438 770 123 754	24
3150 25 550	- - für Leuchtstofflampen	St 1000 EUR	9 426 137 328 362	9 293 603 366 447	8 814 428 375 943	27
3150 25 580	- Industrieleuchten für höhere Schutzart von mehr als IP 20, - - für andere Lampen	St 1000 EUR	3 771 858 49 810	1 915 216 35 648	1 874 978 35 790	12
3150 25 650	- Büroleuchten - - für Kompaktleuchtstoff- lampen	St 1000 EUR	1 213 352 60 063	1 613 813 69 222	1 540 885 66 964	17
3150 25 670	- - für andere Leuchtstofflampen	St 1000 EUR	3 579 590 233 162	3 890 888 244 696	4 033 617 259 893	18
3150 25 680	- - für andere Lampen	St 1000 EUR	432 381 24 647	513 086 29 463	495 732 31 013	8
3150 25 710	- - Notbeleuchtungen	St 1000 EUR	712 162 45 037	643 540 44 403	691 442 45 242	13
3150 25 790	- - Andere elektrische Decken- und Wandleuchten	St 1000 EUR	12 884 994 244 855	11 930 612 245 880	8 827 742 215 847	38
3150 31 000	Andere elektrische Beleuchtungs- körper, a.n.g. Blitzlampen, Blitzwürfel u.dgl., für fotografische Zwecke	St 1000 EUR	1
3150 32 000	Elektrische Beleuchtung für Weihnachtsbäume	St 1000 EUR	2
3150 33 003	Scheinwerfer - für Glühlampen	St 1000 EUR	150 990 12 067	166 607 13 596	162 606 13 354	8
3150 33 005	- für andere Lampen	St 1000 EUR	180 576 39 985	202 919 46 203	205 160 50 949	11
3150 34 301	Andere elektrische Beleuchtungskörper - elektrische Beleuchtungskörper für die Bühnenbeleuchtung; Außenleuchten für Haus und Garten - Elektrische Beleuchtungskörper für die Bühnenbeleuchtung	St 1000 EUR	137 823 25 539	76 224 39 235	. 38 844	3

4 Produktion nach Güterarten - Deutschland

Melde-Nr.	Bezeichnung	Einheit	2006	2007	2008	2008 Anzahl Unternehmen
1	2	3	4	5	6	7
3150 34 302	- - Außenleuchten für Haus und Garten - - - für Glühlampen	St 1000 EUR	1 931 633 39 909	1 178 976 42 324	949 875 40 784	13
3150 34 303	- - - für andere Lampen	St 1000 EUR	314 077 60 586	369 165 72 018	381 338 74 889	10
3150 34 304	- - Dekorative Strassenleuchten für Fussgängerzonen - - - für Glühlampen	St 1000 EUR	24 517 4 213	20 973 3 645	7 152 1 214	6
3150 34 305	- - - für Leuchtstofflampen	St 1000 EUR	34 890 9 212	37 948 10 892	42 157 10 922	9
3150 34 306	- - - für andere Lampen	St 1000 EUR	190 398 61 465	185 251 61 523	215 000 68 225	17
3150 34 307	- - Andere Strassenleuchten - - - für Glühlampen und Leuchtstofflampen	St 1000 EUR	23 306 4 139	18 765 3 613	18 947 4 129	9
3150 34 308	- - - für Natriumdampflampen	St 1000 EUR	215 422 36 199	206 588 33 655	207 691 36 722	12
3150 34 309	- - - für andere Lampen	St 1000 EUR	51 393	61 015	70 251	16
3150 34 503	- Andere Leuchten - - Tunnelbeleuchtung	St 1000 EUR	41 760 9 940	54 521 13 529	66 174 20 897	5
3150 34 505	- - Signal- und Befeuerungsleuchten, für Straßen-, Wasser- und Luftverkehr	St 1000 EUR	689 948 11 160	323 411 12 585	274 396 13 214	6
3150 34 509	- - Andere Leuchten (z.B. Leuchten für Sportplätze, Flutlicht, Bahnhofsleuchten)	St 1000 EUR	511 320 54 571	278 385 62 385	235 427 72 477	18
3150 41 000	Teile für elektrische Glühlampen und Entladungslampen (einschl. innenverspiegelter Scheinwerferlampen und Ultraviolett- und Infrarotlampen; Bogenlampen)	1000 EUR	94 423	86 237	79 636	16
3150 42 300	Teile für Beleuchtungsgeräte - Teile für tragbare elektrische Leuchten zum Betrieb mit eigener Stromquelle	1000 EUR	31 709	35 029	32 301	6
3150 42 503	- Teile für Leuchten und für andere Beleuchtungsgeräte - - Stromschienen für elektrische Leuchten und Teile dafür	1000 EUR	22 342	24 025	19 969	7
3150 42 505	- - Lampenschirme aus Papier oder Pappe	St 1000 EUR	-	-	-	-
3150 42 507	- - Andere Teile für andere Beleuchtungsgeräte	1000 EUR	158 311	169 941	180 268	53
3161 10 030	Zündkabelsätze und andere Kabelsätze für Beförderungsmittel - für Kraftfahrzeuge	t 1000 EUR	1 138 938 792 712	106 804 966 658	121 026 989 085	41
3161 10 050	- für andere Beförderungsmittel	t 1000 EUR	8 459 164 750	8 058 151 243	6 280 116 529	13
3161 21 300	Zündkerzen, Magnetzündler, Lichtmagnetzündler, Schwungmagnetzündler, Zündverteiler, Zündspulen - Zündkerzen	1000 St 1000 EUR	.	.	.	2
3161 21 500	- Magnetzündler; Lichtmagnetzündler; Schwungmagnetzündler	kg 1000 EUR	1 299 608 43 778	1 408 183 45 889	1 488 827 46 528	5
3161 21 700	- Zündverteiler; Zündspulen	kg 1000 EUR	9 206 337 242 586	7 297 351 279 581	9 222 610 282 927	6
3161 22 300	Anlasser und Licht-Anlasser, andere Lichtmaschinen sowie andere Apparate und Vorrichtungen, für Verbrennungsmotoren - Anlasser und Licht-Anlasser	kg 1000 EUR	30 656 672 403 424	28 750 174 359 416	25 237 715 319 262	5
3161 22 500	- Andere Lichtmaschinen	kg 1000 EUR	1 389 629 22 047	1 268 015 21 252	1 208 473 22 573	3
3161 22 700	- Andere Apparate und Vorrichtungen für Verbrennungsmotoren	kg 1000 EUR	.	.	.	3

Melde-Nr.	Bezeichnung	Einheit	2006	2007	2008	2008 Anzahl Unternehmen
1	2	3	4	5	6	7
3161 23 100	Elektrische Beleuchtungs- u. Signalgeräte, Scheibenwischer u.ä., für Kraftfahrzeuge und Fahrräder - Beleuchtungs- und Sichtsignalgeräte für Fahrräder	St 1000 EUR	.	.	.	1
3161 23 300	- Andere Beleuchtungs- und Sichtsignalgeräte	t 1000 EUR	59 204 1 340 303	65 319 1 419 795	64 971 1 396 754	21
3161 23 500	- Hörsignalgeräte für Kraftfahrzeuge oder Fahrräder	t 1000 EUR	1 641	1 725	1 662	4
3161 23 700	- Scheibenwischer, Scheibenentfroster und Vorrichtungen gegen das Beschlagen der Fensterscheiben	t 1000 EUR	.	.	.	3
3161 24 300	Teile für elektrische Ausrüstungen für Motoren und Fahrzeuge, a.n.g. - für elektrische Zündapparate, Zündvorrichtungen und Anlasser, Lichtmaschinen, Lade- oder Rückstromschalter	1000 EUR	1 562 388	1 633 299	1 365 708	26
3161 24 500	- für elektrische Beleuchtungs- und Signalgeräte, Scheibenwischer, Scheibenentfroster und Vorrichtungen gegen das Beschlagen der Scheiben	1000 EUR	1 566 375	1 636 669	1 491 739	34
3161 90 000	Installation von elektrischen Ausrüstungen für Motoren und Fahrzeuge, a.n.g.	1000 EUR	.	.	6 827	3
3162 11 100	Elektrische Verkehrssignal-, -sicherungs-, -überwachungs- und -steuergeräte; elektrische Hör- u. Sichtsignalgeräte (ohne Beleuchtungs- und Signalgeräte für Kraftfahrzeuge und Fahrräder) - Elektrische Verkehrssignal-, -sicherungs-, -überwachungs- und steuerungsgeräte - für Schienenwege u.dgl.	1000 EUR	522 443	408 423	420 849	20
3162 11 300	- für Straßen, Binnenwasserstraßen, Parkplätze, Hafenanlagen u.ä.	St 1000 EUR	119 289	139 032	139 901	16
3162 11 530	- Einbruchs- oder Diebstahlalarmgeräte, Feuermelder u.ä. Geräte (Hör- und Sichtsignalgeräte) - für Fahrzeuge (ohne für Automobile)	St 1000 EUR	.	.	.	1
3162 11 550	- für Automobile	St 1000 EUR	.	.	.	3
3162 11 570	- Andere Einbruchs- oder Diebstahlalarmgeräte, Feuermelder u.ä. Geräte	St 1000 EUR	2 692 955 379 907	2 830 473 406 357	3 068 348 423 923	18
3162 11 730	- Anzeigetafeln mit Flüssigkristallanzeige (LCD) oder Leuchtdiodenanzeige (LED) - mit Flüssigkristallanzeige (LCD)	St 1000 EUR	5 151 158 186 072	5 758 321 211 978	6 422 131 255 897	9
3162 11 750	- mit Leuchtdiodenanzeige (LED)	St 1000 EUR	55 367 37 503	39 920 37 964	52 412 45 024	9
3162 11 900	- Andere Hör- und Sichtsignalgeräte	St 1000 EUR	2 958 235 78 135	2 924 313 82 916	3 358 717 87 226	16
3162 12 100	Dauermagnete; elektromagnetische Vorrichtungen - Dauermagnete aus Metall	kg 1000 EUR	3 391 593 163 790	3 568 400 169 381	3 073 279 143 639	9
3162 12 300	- Andere Dauermagnete (z.B. aus agglomeriertem Ferrit)	kg 1000 EUR	3 664 902 26 571	.	1 919 623 14 980	5
3162 12 500	- Elektromagnetische Kupplungen und Bremsen	St 1000 EUR	7 240 055 245 889	7 819 167 276 076	8 335 703 289 230	27
3162 12 700	- Elektromagnetische Hebeköpfe	St 1000 EUR	.	.	4 237	3
3162 12 900	- Andere Elektromagnetische Vorrichtungen und Teile dafür	kg 1000 EUR	31 757 036 709 065	23 094 467 640 687	22 762 741 616 741	30
3162 13 300	Elektrische Maschinen, Apparate und Geräte mit eigener Funktion - Teilchenbeschleuniger	kg 1000 EUR	-	-	-	-

4 Produktion nach Güterarten - Deutschland

Melde-Nr.	Bezeichnung	Einheit	2006	2007	2008	2008 Anzahl Unternehmen
1	2	3	4	5	6	7
3162 13 500	- Signalgeneratoren	kg 1000 EUR	149 817 46 093	153 932 49 320	29 406	5
3162 13 703	- Maschinen, Apparate und Geräte, für die Galvanotechnik, Elektrolyse oder Elektrophorese	St 1000 EUR	106 650	123 861	126 664	16
3162 13 705	- für die Elektrolyse, Elektrophorese	St 1000 EUR	4 576 14 262	13 011	14 715	3
3162 13 903	- Andere elektrische Maschinen, Apparate und Geräte mit eigener Funktion, a.n.g.	St 1000 EUR	866 658 49 994	909 221 62 581	55 796	8
3162 13 905	- Rotierende elektrische Maschinen (Tachogeneratoren)	St 1000 EUR	37 809 770 967 027	52 887 146 1 311 312	50 512 658 1 688 681	82
3162 14 300	- Elektrische Isolatoren; Isolierteile für elektrische Maschinen und Geräte oder Installationen; Isolierrohre	t 1000 EUR	60 541 258 351	53 774 280 372	52 649 288 833	21
3162 14 500	- Elektrische Isolatoren aus Stoffen aller Art (ohne Glas und Keramik)	t 1000 EUR	19 450	20 801	26 107	5
3162 15 300	- Isolierteile (ohne Keramik- und Kunststoffteile) für elektrische Maschinen, Geräte oder Installationen; Isolierrohre und Verbindungsstücke, aus unedlen Metallen, mit Innenisolierung	t 1000 EUR	80 866 220 476	76 448 252 779	80 527 279 531	3
3162 15 500	- Waren für elektrotechnische Zwecke, aus Graphit oder anderem Kohlenstoff, auch in Verbindung mit Metall	t 1000 EUR	82 038 75 399	83 831 88 177	68 487 74 643	5
3162 15 700	- Elektroden für Öfen	t 1000 EUR	4 946 108 666	3 828 108 429	3 909 109 273	6
3162 15 900	- Andere Elektroden (z.B. Elektroden für Elektrolyseanlagen)	t 1000 EUR	.	160 885	.	5
3162 16 300	- Kohlebürsten	t 1000 EUR	42 740	51 411	57 812	11
3162 16 500	- Heizwiderstände u.ä. Waren für elektrotechnische Zwecke, aus Graphit oder anderem Kohlenstoff	t 1000 EUR	29 885	32 132	31 364	13
3162 16 700	- Teile für sonstige elektrische Ausrüstungen; elektrische Teile für Maschinen, Apparate oder Geräte, a.n.g.	t 1000 EUR	543 583	669 313	759 361	79
3162 16 900	- für elektrische Verkehrssignal-, -sicherungs-, -überwachungs- und -steuerungsgeräte für Schienenwege, Straßen, Binnenwasserstraßen, Parkplätze, Hafenanlagen u.ä.	t 1000 EUR	305 367	355 176	436 557	50
3162 91 000	- für elektrische Hör- und Sichtsignalgeräte (Einbruchs- oder Diebstahlalarmanlagen, Feuermelder u.ä. Geräte; Anzeigetafeln)	t 1000 EUR	1 313 197	1 609 112	1 599 122	89
3162 92 000	- Installation von anderen elektrischen Geräten, a.n.g. (ohne elektrische Signaleinrichtungen für Autobahnen, Straßen usw.)	t 1000 EUR	378 151	392 236	367 759	126
3199 00 000	- Reparatur und Instandhaltung von anderen elektrischen Geräten, a.n.g.	t 1000 EUR	241 710	295 485	307 095	61
	- Veredlung von Erzeugnissen dieser Güterabteilung	t 1000 EUR				

Melde-Nr.	Bezeichnung	Einheit	2006	2007	2008	2008 Anzahl Unternehmen
1	2	3	4	5	6	7
	Nachrichtentechnik, Rundfunk- und Fernsehgeräte sowie elektronische Bauelemente					
	Elektronische Bauelemente					
3210 11 000	Elektrische Kondensatoren Festkondensatoren für Ströme mit 50/60 Hz, mit einer Blindleistung von 0,5 kVar oder mehr (Leistungskondensatoren)	1000 St 1000 EUR	82 390	91 668	104 650	6
3210 12 300	Andere Festkondensatoren - Tantalkondensatoren	1000 St 1000 EUR	.	-	-	-
3210 12 500	- Aluminium-Elektrolytkondensatoren	1000 St 1000 EUR	12 052	12 256	12 133	4
3210 12 730	- Andere Festkondensatoren - - Einschichtige Keramikkondensatoren	1000 St 1000 EUR	-	-	-	-
3210 12 750	- - Mehrschichtige Keramikkondensatoren	1000 St 1000 EUR	-	-	-	-
3210 12 770	- - Papier- und Kunststoffkondensatoren	1000 St 1000 EUR	541 116 75 204	462 805 79 387	379 235 69 505	8
3210 12 790	- - Andere Festkondensatoren, a.n.g.	1000 St 1000 EUR	23 888	22 976	22 442	3
3210 13 000	Drehkondensatoren und andere einstellbare Kondensatoren	1000 St 1000 EUR	.	.	.	1
3210 20 200	Elektrische Widerstände (einschl. Rheostaten und Potentio- metern) (ohne Heizwiderstände) - Kohlemasse- und Kohleschichtfestwiderstände	1000 St 1000 EUR	.	.	.	1
3210 20 350	- Andere Festwiderstände - - für eine Leistung von 20 W oder weniger	1000 St 1000 EUR	2 477 670 66 020	2 512 635 66 676	2 335 650 66 536	10
3210 20 370	- - für eine Leistung von mehr als 20 W	1000 St 1000 EUR	50 954	235 885 67 543	192 286 67 863	12
3210 20 550	- Draht-Stellwiderstände (einschl. Rheostaten und Potentiometern) - - für eine Leistung von 20 W oder weniger	1000 St 1000 EUR	3 072	4 827 3 345	4 693 3 127	4
3210 20 570	- - für eine Leistung von mehr als 20 W	1000 St 1000 EUR	39 1 288	258 1 475	.	4
3210 20 700	- Andere Stellwiderstände (einschl. Rheostaten und Potentiometern)	1000 St 1000 EUR	23 384 28 952	20 452 26 838	18 058 24 914	7
3210 30 500	Gedruckte Schaltungen - Gedruckte Mehrlagenschaltungen, nur mit Leiterbahnen oder Kontakten	1000 St 1000 St 1000 EUR	.	.	.	45 45
3210 30 750	- - starr darunter zum Absatz bestimmt	1000 St 1000 St 1000 EUR	327 816 327 816 411 737	342 113 342 113 434 103	404 069 404 069 407 353	56 56
3210 30 770	- - flexibel darunter zum Absatz bestimmt	1000 St 1000 St 1000 EUR	136 331 136 331 132 562	148 908 148 908 143 519	207 331 207 331 155 285	19 19
3210 30 900	- Gedruckte Schaltungen mit anderen passiven Elementen darunter zum Absatz bestimmt	1000 St 1000 St 1000 EUR	63 942 108 924	77 512 124 194	84 092 175 647	26 26
3210 41 350	Kathodenstrahlröhren, Bildaufnahme- röhren für Fernsehkameras; Anzeige- röhren für Datenmonitore; Bildwand- ler u. Bildverstärkerröhren; andere Fotokathodenröhren - Kathodenstrahlröhren - - für Fernsehempfangsgeräte und Videomonitore	St 1000 EUR	.	-	-	-
3210 41 370	- - - für schwarzweißes oder anderes einfarbiges Bild	St 1000 EUR	-	-	-	-
3210 41 390	- - Andere Kathodenstrahlröhren	St 1000 EUR	.	.	.	1

Melde-Nr.	Bezeichnung	Einheit	2006	2007	2008	2008 Anzahl Unternehmen
1	2	3	4	5	6	7
3210 41 500	- Bildaufnahmeröhren für Fernsehkameras; Bildwandler und Bildverstärkerröhren; andere Fotokathodenröhren	St 1000 EUR	.	.	.	2
3210 42 000	Höchstfrequenzröhren (z.B. Magnetronen, Klystronen, Wanderfeldröhren, Karcinotrone) und andere Elektronenröhren	St 1000 EUR	.	.	.	1
3210 51 250	Dioden; Transistoren; Thyristoren, Diacs und Triacs - Dioden (ohne Foto- und Leuchtdioden), z.B. Leistungsgleichrichterioden	St 1000 EUR	56 953	.	67 005	7
3210 51 550	- Transistoren (ohne Fototransistoren) - - mit einer Verlustleistung von weniger als 1 W	1000 St 1000 EUR	.	.	.	2
3210 51 570	- - mit einer Verlustleistung von 1 W oder mehr	1000 St 1000 EUR	430 726	530 129	575 352	3
3210 51 700	- Thyristoren, Diacs und Triacs (ohne lichtempfindliche Halbleiterbauelemente)	1000 St 1000 EUR	9 371 126 787	11 406 142 925	13 697 163 047	6
3210 52 350	Halbleiterbauelemente; Leuchtdioden; gefasste oder montierte piezoelektrische Kristalle, Teile dafür - Leuchtdioden; andere lichtempfindliche Halbleiterbauelemente - - Leuchtdioden	1000 St 1000 EUR	491 898 65 843	369 183 66 752	236 260 55 289	10
3210 52 370	- - Andere lichtempfindliche Halbleiterbauelemente (z.B. Solarzellen, Fotodioden, Fototransistoren, Fotothyristoren, Fotokoppler)	1000 St 1000 EUR	212 055 1 979 537	221 870 2 971 761	333 837 4 637 440	43
3210 52 500	- Andere Halbleiterbauelemente	1000 St 1000 EUR	119 891	142 184	72 548	13
3210 52 700	- Gefasste oder montierte piezoelektrische Kristalle	1000 St 1000 EUR	21 792 148 120	77 869 159 055	44 200 140 581	8
3210 61 000	Elektronische integrierte Schaltungen und zusammengesetzte elektronische Mikroschaltungen (Mikrobausteine) Karten mit einer elektronischen integrierten Schaltung (sog. smart cards)	1000 St 1000 EUR	383 601	654 104 452 092	.	9
3210 62 150	Andere elektronische integrierte Schaltungen und zusammengesetzte elektronische Mikroschaltungen (Mikrobausteine) - digitale monolithische integrierte Schaltungen, in MOS-Technik - - Scheiben (wafers)	1000 St 1000 EUR	1 359 214 2 656 883	831 618 2 425 896	728 096 1 785 532	10
3210 62 170	- - Chips	1000 St 1000 EUR	1 885 275 367 918	2 032 289 450 552	2 210 332 501 770	10
3210 62 250	- Dynamische Schreib-Lesespeicher, in MOS-Technik, RAMs - - mit einer Speicherkapazität bis 4 Mbit	St 1000 EUR	-	-	-	-
3210 62 270	- - mit einer Speicherkapazität von mehr als 4 Mbit	1000 St 1000 EUR	251 409	307 930	86 882	3
3210 62 340	- Statische Schreib-Lesespeicher, in MOS-Technik, RAMs	St 1000 EUR	.	.	.	1
3210 62 540	- UV-löschbare, programmierbare Lesespeicher, in MOS-Technik, (sog. EPROMs)	St 1000 EUR	-	-	-	-
3210 62 650	- Elektrische löschbare, programmierbare Lesespeicher, andere Schreib-Lesespeicher, in MOS-Technik - - EPROMs (ohne Flash EPROMs)	St 1000 EUR	.	.	.	1
3210 62 690	- - Andere Schreib-Lesespeicher und Lesespeicher	St 1000 EUR	4 207 060 7 827	.	.	2
3210 62 700	- Mikroprozessoren in MOS-Technik	St 1000 EUR	.	.	.	1

4 Produktion nach Güterarten - Deutschland

Melde-Nr.	Bezeichnung	Einheit	2006	2007	2008	2008 Anzahl Unternehmen
1	2	3	4	5	6	7
3210 62 930	- Andere monolithisch integrierte Schaltungen; hybride integrierte Schaltungen; andere zusammengesetzte elektronische Mikroschaltungen - Andere digitale monolithisch integrierte Schaltungen (z.B. Mikrocontroller, einschl. Mikrocomputer) darunter zum Absatz bestimmt	1000 St 1000 St 1000 EUR	* 705 298 705 298 537 033	485 515 485 515 330 698	474 184 474 184 226 272	13 13
3210 62 950	- - Andere monolithisch integrierte Schaltungen darunter zum Absatz bestimmt	1000 St 1000 St 1000 EUR	* 1 595 238 606 981	2 013 182 675 305	2 073 057 670 539	13 13
3210 62 970	- - Hybride integrierte Schaltungen darunter zum Absatz bestimmt	1000 St 1000 St 1000 EUR	* 291 363 291 363 221 474	336 485 336 485 243 788	328 823 328 823 235 672	16 16
3210 62 990	- - Andere zusammengesetzte elektronische Mikroschaltungen darunter zum Absatz bestimmt	1000 St 1000 St 1000 EUR	* 70 648 591 614	78 386 611 701	77 936 641 080	15 15
3210 71 000	Teile für elektrische Kondensatoren	1000 EUR	106 296	110 994	100 353	11
3210 72 000	Teile für elektrische Widerstände (einschl. Rheostaten und Potentiometern, ohne Heizwiderstände)	1000 EUR	35 702	38 059	37 318	5
3210 73 200	Teile für elektronische Bauelemente, a.n.g. - für Kathodenstrahlröhren	1000 EUR	.	-	-	-
3210 73 300	- für andere Elektronenröhren	1000 EUR	.	.	.	2
3210 73 500	- für Halbleiterbauelemente, Leuchtdioden, gefaßte oder montierte piezoelektrische Kristalle	1000 EUR	445 835	430 874	458 625	16
3210 73 700	- für elektronische integrierte Schaltungen und zusammengesetzte Mikroschaltungen (Mikrobausteine)	1000 EUR	325 865	313 661	319 665	26
3210 91 000	Mit der Herstellung gedruckter Schaltungen verbundene Dienstleistungen	1000 EUR	49 715	60 490	59 961	13
3210 92 000	Mit der Herstellung elektronischer integrierter Schaltungen verbundene Dienstleistungen	1000 EUR	86 959	115 564	119 201	28
3220 11 500	Nachrichtentechnische Geräte und Einrichtungen Sendegeräte für den Funksprech- oder Funktelegrafieverkehr, den Rundfunk oder das Fernsehen, auch mit eingebautem Empfangsgerät, auch mobile (nicht leitergebundene) Telekommunikation - Sendegeräte	St 1000 EUR	264 070 374 019	290 766 387 545	130 261 356 133	11
3220 11 701	- Sendegeräte mit eingebautem Empfangsgerät für den Funksprech- oder Funktelegrafieverkehr - - Sende- und Empfangsgeräte nach dem UMTS-Standard (ohne Stationen)	St 1000 EUR	.	.	.	2
3220 11 705	- - Andere Sende- und Empfangsgeräte für den zellularen Mobilfunk (Mobiltelefone, sog. Handys)	St 1000 EUR	62 366 822 6 251 157	57 906 349 3 969 633	17 397 382 993 188	9
3220 11 709	- - Andere Sendegeräte mit eingebautem Empfangsgerät sowie Stationen für die mobile (nicht leitergebundene) Telekommunikation	St 1000 EUR	1 410 238 1 016 086	1 030 558 846 941	1 245 029 930 022	25
3220 12 900	Fernsehkameras	St 1000 EUR	3 257 40 566	5 191 55 777	5 608 57 375	6
3220 20 200	Elektrische Geräte für die leitergebundene Telekommunikation - Fernsprechapparate	St 1000 EUR	22 567 562 .	18 861 547 .	. .	14
3220 20 300	- Textendgeräte (z.B. Telex-, Teletexgeräte)	St 1000 EUR	- -	- -	- -	-
3220 20 400	- Vermittlungseinrichtungen für die leitergebundene Telekommunikation	St 1000 EUR	3 501 418 1 178 344	3 244 191 918 705	2 817 551 668 994	17

Melde-Nr.	Bezeichnung	Einheit	2006	2007	2008	2008 Anzahl Unternehmen
1	2	3	4	5	6	7
3220 20 500	- Übertragungseinrichtungen (z.B. Multiplexer, Leistungseinrichtungen, Modems)	St 1000 EUR	10 286 145 941 913	9 835 149 902 817	7 855 733 832 590	24
3220 20 600	- Andere Geräte für die Fernsprech- und Telegrafentechnik (ohne Fernkopiergeräte) (z.B. Wechsel- und Gegensprechanlagen, Dolmetscher- und Konferenzanlagen)	St 1000 EUR	2 135 179 180 447	1 598 154 147 979	1 773 067 155 154	28
3220 20 700	- Fernkopiergeräte (Fax-Geräte)	St 1000 EUR	-	-	.	1
3220 30 300	Teile für Geräte der Fernsprech- und Telegrafentechnik - für Trägerfrequenzgeräte	1000 EUR	.	.	.	7
3220 30 601	- für Geräte für die Fernsprech- und Telegrafentechnik - für Geräte für die Fernsprechtechnik	1000 EUR	419 837	312 522	243 635	36
3220 30 609	- für Geräte für die Telegrafentechnik	1000 EUR	11 766	13 472	14 586	6
3220 91 000	Installation von nachrichtentechnischen Geräten und Einrichtungen (z.B. Kommunikationssysteme, Netzwerke usw.)	1000 EUR	767 540	842 947	1 071 852	57
3220 92 000	Reparatur und Instandhaltung von nachrichtentechnischen Geräten und Einrichtungen (z.B. Kommunikationssysteme, Netzwerke usw.)	1000 EUR	940 353	913 560	1 227 753	39
3230 11 550	Rundfunkempfangsgeräte Rundfunkempfangsgeräte (oh. solche für Kraftfahrzeuge), die auch Funk-sprech- oder Funktelegrafieverkehr empfangen können - Tragbare Rundfunkempfangsgeräte - - kombiniert mit Tonaufnahme- oder -wiedergabegerät	St 1000 EUR	-	-	-	-
3230 11 590	- - Andere tragbare Rundfunkempfangsgeräte	St 1000 EUR	-	-	-	-
3230 11 750	- - Andere Rundfunkempfangsgeräte - - kombiniert mit Tonaufnahme- oder -wiedergabegerät	St 1000 EUR	1 333 .	.	.	1
3230 11 770	- - mit Uhr	St 1000 EUR	-	-	-	-
3230 11 790	- - Andere Rundfunkempfangsgeräte, a.n.g.	St 1000 EUR	.	2 845 1 153	1 019	3
3230 12 700	Rundfunkempfangsgeräte für Kraftfahrzeuge, die nur mit externer Stromquelle betrieben werden können, die auch Funksprech- oder Funktelegrafieverkehr empfangen können - kombiniert mit Tonaufnahme- oder -wiedergabegerät	St 1000 EUR	2 426 162 988 681	2 588 161 998 766	2 073 178 741 649	3
3230 12 900	- Andere Rundfunkempfangsgeräte für Kraftfahrzeuge	St 1000 EUR	764 063 .	611 732 104 052	711 703 86 811	4
3230 20 200	Fernsehempfangsgeräte (einschl. Videomonitoren und Videoprojektoren) - Projektionsfernsehgeräte für mehrfarbiges Bild	St 1000 EUR	.	-	-	-
3230 20 300	- Fernsehempfangsgeräte für mehrfarbiges Bild, mit eingebautem Videoaufnahme- oder -wiedergabegerät in einem gemeinsamen Gehäuse	St 1000 EUR	-	-	-	-
3230 20 450	- Videomonitor für mehrfarbiges Bild - - mit Kathodenstrahlröhre	St 1000 EUR	.	.	-	-
3230 20 490	- - Andere Videomonitor (z.B. mit LCD)	St 1000 EUR	65 485 .	25 431 .	.	2
3230 20 500	- Andere Fernsehempfangsgeräte für mehrfarbiges Bild mit eingebauter Bildröhre	St 1000 EUR	.	.	.	2
3230 20 600	- Andere Fernsehempfangsgeräte für mehrfarbiges Bild mit Bildschirm (z.B. LCD-Geräte)	St 1000 EUR	260 996 301 513	366 294 .	357 606 389 582	6

4 Produktion nach Güterarten - Deutschland

Melde-Nr.	Bezeichnung	Einheit	2006	2007	2008	2008 Anzahl Unternehmen
1	2	3	4	5	6	7
3230 20 750	- Videotuner, Fernsehempfangsgeräte für mehrfarbiges Bild ohne Bildschirm	St	1 773 699	1 513 316	1 662 508	5
3230 20 790	- Videotuner, Satelliten-Receiver	1000 EUR	72 234	64 583	53 040	
3230 20 790	- Fernsehempfangsgeräte für mehrfarbiges Bild ohne Bildschirm (ohne Bildröhre)	St	.	.	.	1
3230 20 830	- Videomonitore und Fernsehempfangsgeräte für schwarzweißes oder anderes einfarbiges Bild	1000 EUR	.	.	.	
3230 20 830	- Videomonitore	St	.	.	.	2
3230 20 850	- Fernsehempfangsgeräte	1000 EUR	-	-	-	-
	Geräte zur Bild- und Tonaufzeichnung und -wiedergabe					
3230 31 350	Plattenspieler, Schallplatten-Musikautomaten, Kassetten-Tonbandabspielgeräte und andere Tonwiedergabegeräte (ohne eingebaute Tonaufnahmeverrichtung)	St	.	.	.	1
3230 31 350	- Marken- oder münzbetätigte Schallplatten-Musikautomaten	1000 EUR	.	.	.	
3230 31 390	- Andere Plattenspieler	St	.	.	.	1
3230 31 500	- Abspiel-Diktiergeräte (nur für Wiedergabe)	1000 EUR	.	.	.	
3230 31 750	- Andere Tonwiedergabegeräte	St	-	-	-	-
3230 31 750	- Kassettengeräte	1000 EUR	-	-	-	-
3230 31 790	- Andere Tonwiedergabegeräte (ohne Kassettengeräte)	St	.	8 939	6 839	3
3230 32 300	Magnetbandgeräte und andere Tonaufnahmegeräte	1000 EUR	.	.	.	1
3230 32 300	- Diktiergeräte, die nur mit externer Stromquelle betrieben werden können	St	.	.	.	
3230 32 500	- Telefonanrufbeantworter (Magnetbandgeräte ohne Telefon)	1000 EUR	-	-	-	-
3230 32 750	- Magnetbandgeräte für die Tonaufnahme und Tonwiedergabe	St	.	.	-	-
3230 32 750	- Kassettengeräte	1000 EUR	.	.	-	-
3230 32 790	- Andere Magnetbandgeräte	St	-	-	-	-
3230 32 900	- Andere Tonaufnahmegeräte, auch mit Tonwiedergabevorrichtung	1000 EUR	31 426	30 035	42 508	4
3230 33 350	Videogeräte zur Bild- und Tonaufzeichnung oder -wiedergabe; Standbildvideokameras und andere Videokameraaufnahmegeräte	St	46 945	84 141	95 405	9
3230 33 350	- Standbildvideokameras und andere Videogeräte zur Bild- u. Tonaufzeichnung oder -wiedergabe, mit eingebauter Kamera	1000 EUR	82 367	136 794	110 648	
3230 33 390	- Andere Videogeräte z. Bild- und Tonaufzeichnung oder -wiedergabe, für Magnetbänder mit einer Breite von 1,3cm oder weniger	St	-	-	-	-
3230 33 500	- Andere Magnetband-Videogeräte (auch mit eingebautem Videotuner)	1000 EUR	.	-	-	-
3230 33 700	- Andere Videogeräte zur Bild- und Tonaufzeichnung oder -wiedergabe (auch mit eingebautem Videotuner) (ohne Magnetband-Videogeräte)	St	46 891	70 287	111 522	6
3230 33 700		1000 EUR	48 205	57 847	67 909	
3230 41 000	Mikrofone und Haltevorrichtungen dafür	St	3 691 735	4 175 253	3 826 950	8
3230 41 000		1000 EUR	122 686	150 223	124 726	
3230 42 350	Lautsprecher; Hörer, auch mit Mikrofon kombiniert	St	291 322	240 369	168 104	7
3230 42 350	- Lautsprecher	1000 EUR	14 759	12 087	9 356	
3230 42 350	- Einzellautsprecher im Gehäuse					

4 Produktion nach Güterarten - Deutschland

Melde-Nr.	Bezeichnung	Einheit	2006	2007	2008	2008 Anzahl Unternehmen
1	2	3	4	5	6	7
3230 42 370	- Mehrfachlautsprecher in einem gemeinsamen Gehäuse	St 1000 EUR	712 286 98 920	590 642 111 625	457 269 111 615	12
3230 42 390	- - Andere Lautsprecher	St 1000 EUR	.	.	.	7
3230 42 700	- Hörer, auch mit Mikrofon kombiniert	St 1000 EUR	1 094 201 30 275	1 387 689 35 234	351 120 28 050	7
3230 43 550	Elektrische Tonfrequenzverstärker; elektrische Tonverstärkereinrichtungen - Elektrische Tonfrequenzverstärker für die Fernsprech- oder Meßtechnik	St 1000 EUR	- -	- -	- -	-
3230 43 590	- - Andere elektrische Tonfrequenzverstärker	St 1000 EUR	509 735 193 283	202 307	485 038 210 339	11
3230 43 700	- Elektrische Tonverstärkereinrichtungen	St 1000 EUR	185 650	221 732	262 332	12
3230 44 500	Empfangsgeräte für den Funksprech- oder Funktelegrafieverkehr - Taschenempfangsgeräte für Personenruf- oder -suchanlagen	St 1000 EUR	- -	- -	- -	-
3230 44 900	- Andere Empfangsgeräte Funksprech- oder Funktelegrafieverkehr	St 1000 EUR	52 750 11 633	45 399 11 323	47 314 13 521	5
3230 51 300	Teile für Geräte zur Bild- und Tonaufzeichnung oder -wiedergabe, Mikrofone, Lautsprecher, Hörer, Tonfrequenzverstärker und Tonverstärkereinrichtungen - Tonabnehmer für Rillentonträger	St 1000 EUR	- -	- -	- -	-
3230 51 500	- Nadeln, Diamanten, Saphire, andere Edelsteine, Schmucksteine, synthetische oder rekonstituierte Steine	St 1000 EUR	- -	- -	- -	-
3230 51 700	- zusammengesetzte elektronische Schaltungen (Baugruppen) u.a. Teile für Geräte zur Bild- und Tonaufzeichnung oder -wiedergabe	1000 EUR	40 086	26 111	21 657	8
3230 51 800	- Teile für Mikrofone, Lautsprecher, elektrische Tonfrequenzverstärker und Tonverstärkereinrichtungen	1000 EUR	45 696	50 941	40 165	15
3230 52 200	Teile für Sende- und Empfangsgeräte für den Funksprech-, Funktelegrafieverkehr, Rundfunk oder Fernsehen sowie für Funkmess-, -navigations- und -fernsteuerungsgeräte - Teleskop- und Stabantennen für Taschen-, Koffer- und Kraftfahrzeugempfangsgeräte	St 1000 EUR	8 272 231 89 866	8 914 703 105 577	6 724 490 68 333	5
3230 52 350	- Außenantennen für Rundfunk- und Fernsehempfang - - für Empfang über Satellit	St 1000 EUR	.	.	.	1
3230 52 390	- - Andere Außenantennen	St 1000 EUR	.	.	.	1
3230 52 500	- Innenantennen für Rundfunk- und Fernsehempfang (einschl. Geräteeinbauantennen)	St 1000 EUR	- -	- -	- -	-
3230 52 700	- Andere Antennen und Teile für Antennen	1000 EUR	267 781	216 560	190 344	15
3230 52 803	- Andere Teile für Sende- oder Empfangsgeräte für den Funksprech-, Funktelegrafieverkehr, Rundfunk od. Fernsehen sowie für Funkmess-, -navigations- und -fernsteuerungsgeräte - Baugruppen und Teile für Baugruppen, die aus zwei oder mehr miteinander verbundenen Einzelteilen bestehen	1000 EUR	267 272	244 189	206 919	31
3230 52 805	- - Möbel und Gehäuse, zum Einbau von Rundfunk-, Fernseh- und phonotechnischen Geräten	1000 EUR	35 628	36 022	37 103	14
3230 52 807	- - Andere Teile für Rundfunk- und Fernsehempfangsgeräte	1000 EUR	93 288	99 557	95 537	21

4 Produktion nach Güterarten - Deutschland

Melde-Nr.	Bezeichnung	Einheit	2006	2007	2008	2008 Anzahl Unternehmen
1	2	3	4	5	6	7
3230 52 809	- - Andere Teile für Sende- und Empfangsgeräte für den Funksprech- oder Funktelegrafieverkehr sowie für Funkmeß-, -navigations- und -fernsteuerungsgeräte	1000 EUR	175 666	169 419	154 169	28
3230 91 000	Installation von gewerblichen Ausrüstungen für Rundfunk, Fernsehen sowie Bild- und Tonaufzeichnung oder -wiedergabe	1000 EUR	187 909	176 476	169 158	12
3230 92 000	Reparatur und Instandhaltung von gewerblichen Ausrüstungen für Rundfunk, Fernsehen sowie Bild- und Tonaufzeichnung oder -wiedergabe	1000 EUR	40 914	36 744	34 908	24
3299 00 000	Veredlung von Erzeugnissen dieser Güterabteilung	1000 EUR	122 050	111 502	62 746	16
	Medizin-, mess-, steuerungs-, regelungstechnische und optische Erzeugnisse; Uhren					
	Röntgenapparate u. -geräte, Apparate und Geräte, die Alpha-, Beta- oder Gammastrahlen verwenden (einschl. Schirmbildfotografie- oder Strahlentherapiegeräten), Teile dafür					
3310 11 150	- Röntgenapparate und -geräte (einschl. Schirmbildfotografie- oder Strahlentherapiegeräten)	St	29 626	30 202	30 218	8
	- für medizinische, chirurgische, zahnärztliche oder tierärztliche Zwecke, auch Computertomographen	1000 EUR	1 475 642	1 167 947	1 834 447	
3310 11 190	- - für andere Zwecke	St	6 770	6 927	7 247	6
	- Apparate und Geräte, die Alpha-, Beta- oder Gammastrahlen verwenden (einschl. Schirmbildfotografie- oder Strahlentherapiegeräten)	1000 EUR	300 148	321 285	339 335	
3310 11 350	- - für medizinische, chirurgische, zahnärztliche oder tierärztliche Zwecke	St	27 297	43 723	52 841	9
		1000 EUR	162 892	203 843	170 225	
3310 11 390	- - für andere Zwecke	St	.	.	.	2
		1000 EUR	.	.	.	
3310 11 500	- Röntgenröhren	St	27 570	22 192	21 393	3
	- Teile und Zubehör für Röntgen- und andere radioaktive Strahlungsapparate und -geräte u.ä.; Untersuchungs- und Behandlungstische, -sessel u.dgl. dafür	1000 EUR	368 625	366 266	318 514	
3310 11 705	- - für Röntgen- und andere radioaktive Strahlungsapparate und -geräte u.ä.	1000 EUR	169 769	192 584	187 853	13
3310 11 709	- - Andere Teile und Zubehör (z.B. Untersuchungs- und Behandlungstische, -sessel u.dgl. für Röntgenapparate u.ä.)	1000 EUR	55 022	59 209	47 439	12
	Elektrodiagnoseapparate und -geräte, Ultraviolett- oder Infrarotbestrahlungsgeräte, für medizinische Zwecke, Teile und Zubehör					
3310 12 101	- Elektrokardiographen und Zubehör	St	9 295	8 211	8 594	7
	- Elektrokardiographen (Apparate und Geräte)	1000 EUR	25 227	19 279	12 464	
3310 12 109	- - Zubehör für Elektrokardiographen (z.B. Klebeelektroden)	1000 EUR	46 510	47 856	43 515	5
3310 12 300	- Andere Elektrodiagnoseapparate und -geräte (z.B. Kernspintomographen, Magnetresonanzgeräte), Teile und Zubehör	St	260 740	336 423	281 897	21
		1000 EUR	604 811	641 509	667 248	
3310 12 500	- Ultraviolett- oder Infrarotbestrahlungsgeräte, Teile und Zubehör	St	731 218	963 040	840 720	8
		1000 EUR	106 393	109 875	99 651	
	Andere Instrumente, Apparate und Geräte, für zahnärztliche Zwecke, Teile und Zubehör					
3310 13 300	- Dentalbohrmaschinen, auch mit Sockel und eingebauten anderen zahnärztlichen Ausrüstungen	St	267 922	273 074	239 626	4
		1000 EUR	467 813	469 794	427 945	

4 Produktion nach Güterarten - Deutschland

Melde-Nr.	Bezeichnung	Einheit	2006	2007	2008	2008 Anzahl Unternehmen
1	2	3	4	5	6	7
3310 13 505	- Andere zahnärztliche Instrumente, Apparate und Geräte - Zahnärztliche Zangen, Modellier- und Polierinstrumente u.ä. Dentalinstrumente	1000 St 1000 EUR	63 265 128 772	60 013 125 539	57 127 123 659	13
3310 13 509	- - Andere zahnärztliche Instrumente, Apparate und Geräte, a.n.g.	1000 St 1000 EUR	73 275 165 004	78 623 171 241	81 295 182 190	23
3310 14 000	Sterilisierapparate für medizinische oder chirurgische Zwecke oder für Laboratorien	St 1000 EUR	87 597	72 960	72 673	8
3310 15 110	Spritzen, Nadeln, Katheter, Kanülen u.dgl.; andere augenärztliche u.a. Instrumente, Apparate und Geräte, für medizinische und chirurgische Zwecke, a.n.g., Teile und Zubehör - Spritzen, Nadeln, Katheter, Kanülen u.dgl. - - Spritzen, auch mit Nadeln	1000 St 1000 EUR	3 902 228 163 998	4 068 385 167 853	4 222 511 180 810	15
3310 15 130	- - Hohlnadeln aus Metall	1000 St 1000 EUR	85 350 21 923	.	98 776 28 882	6
3310 15 150	- - Operationsnähnael	1000 St 1000 EUR	22 162 6 508	22 060 6 651	24 112 8 078	3
3310 15 170	- - Katheter, Kanülen u.dgl.	1000 St 1000 EUR	915 112 308 820	984 108 282 210	1 128 764 326 134	41
3310 15 200	- Andere augenärztliche Instrumente, Apparate und Geräte	St 1000 EUR	529 483 161 828	629 382 162 704	682 557 145 407	14
3310 15 333	- Blutdruckmessgeräte, Endoskope - - Blutdruckmessgeräte - - Elektronische Blutdruckmessgeräte	St 1000 EUR	.	.	.	3
3310 15 339	- - - Andere Blutdruckmessgeräte	St 1000 EUR	1 180 260 30 784	1 335 521 34 645	1 329 087 33 353	5
3310 15 350	- - Endoskope	St 1000 EUR	481 945 348 031	645 414 415 288	572 655 441 986	13
3310 15 530	- Künstliche Nieren; Apparate u. Geräte, für Diathermie - - Künstliche Nieren	St 1000 EUR	441 798	530 252	468 208	7
3310 15 553	- - Apparate und Geräte, für Diathermie - - Ultraschalltherapiegeräte (ohne Nierensteinzertrümmerer)	St 1000 EUR	2 553 7 824	1 517 5 017	2 066 4 106	4
3310 15 559	- - - Andere Apparate und Geräte, für Diathermie	St 1000 EUR	.	.	.	2
3310 15 630	- Transfusionsgeräte (einschl. Infusionsgeräten); Apparate und Geräte für Anästhesie - - Transfusionsgeräte (einschl. Infusionsgeräten)	1000 St 1000 EUR	284 765	797 476 447 053	865 645 517 319	15
3310 15 650	- - Apparate und Geräte für Anästhesie	1000 St 1000 EUR	137 746	146 035	126 224	5
3310 15 730	- Andere Apparate u. Geräte, für medizinische und chirurgische Zwecke - - Lithotripsiegeräte mit Ultraschall	St 1000 EUR	662 30 997	825 38 862	942 52 961	4
3310 15 793	- - Andere Apparate und Geräte, für medizinische und chirurgische Zwecke (oh. Lithotripsie-Geräte) - - elektromedizinisch und -chirurgisch arbeitend	1000 St 1000 EUR	361 288 645	1 655 348 503	1 322 364 280	27
3310 15 795	- - - Chirurgische Scheren, Zangen, Nadelhalter u.ä. chirurgische Instrumente	1000 St 1000 EUR	29 190 403 494	28 792 447 729	31 434 503 569	62
3310 15 799	- - - Andere Apparate und Geräte, für medizinische und chirurgische Zwecke, a.n.g.	1000 St 1000 EUR	701 728 1 900 380	761 016 1 920 867	784 579 1 989 897	102

Melde-Nr.	Bezeichnung	Einheit	2006	2007	2008	2008 Anzahl Unternehmen
1	2	3	4	5	6	7
	Mechanotherapie- und Massageapparate und -geräte; Apparate und Geräte für die Psychotechnik, Atmungstherapie; Gasmasken u.ä., Teile und Zubehör					
	- Mechanotherapie- und Massageapparate und -geräte; Apparate und Geräte für die Psychotechnik und Atmungstherapie					
	- - Massageapparate und -geräte; andere Apparate und Geräte für Mechanotherapie u. Psychotechnik					
3310 16 533	- - Elektrische Vibrations-Massagegeräte	St 1000 EUR	4 476	4 619	7 217	6
3310 16 535	- - - Andere Apparate und Geräte für Mechanotherapie und Psychotechnik	St 1000 EUR	9 476 14 554	21 985 17 599	29 207 24 877	7
3310 16 550	- - Apparate und Geräte für Ozon-, Sauerstoff- oder Aerosoltherapie, Beatmungsapparate zur Wiederbelebung und andere Apparate und Geräte für Atmungstherapie	St 1000 EUR				15
3310 16 900	- Andere Atmungsapparate und -geräte und Gasmasken (ohne Schutzmasken, ohne mechanische Teile und ohne auswechselbares Filterelement)	St 1000 EUR	113 727	123 828	119 382	
	Künstliche Gelenke u.a. orthopädische Apparate und Vorrichtungen, Waren der Zahnprothetik u.a. Waren der Prothetik					
	- Künstliche Gelenke und andere Apparate und Vorrichtungen für orthopädische Zwecke oder zum Behandeln von Knochenbrüchen					
3310 17 350	- - Künstliche Gelenke	St 1000 EUR	1 789 843 428 938	1 932 808 415 846	2 287 391 461 090	18
3310 17 390	- - Andere Apparate und Vorrichtungen für orthopädische Zwecke oder zum Behandeln von Knochenbrüchen	1000 EUR	591 932	626 517	661 479	156
	- Waren der Zahnprothetik					
3310 17 530	- - Künstliche Zähne aus Kunststoffen	100 St 1000 EUR	492 686 59 763	483 165 71 886	468 826 74 264	31
3310 17 550	- - Künstliche Zähne aus anderen Stoffen	100 St 1000 EUR	70 993 25 729	65 457 30 828	59 370 26 690	26
3310 17 590	- - Andere Waren der Zahnprothetik	1000 EUR	806 386	803 159	845 042	469
3310 17 900	- Andere Prothesen und andere Waren der Prothetik	1000 EUR	337 695	373 856	382 797	121
	Schwerhörigengeräte (einschl. Teilen und Zubehör), Herzschrittmacher; andere Vorrichtungen zum Beheben von Funktionsstörungen oder Gebrechen, Teile dafür					
	- Schwerhörigengeräte (einschl. Teilen und Zubehör)					
3310 18 330	- - Schwerhörigengeräte	St 1000 EUR	290 420 35 232	210 990 26 451	245 392 31 780	7
3310 18 390	- - Teile und Zubehör für Schwerhörigengeräte	1000 EUR	15 257	21 301	24 686	7
3310 18 500	- Herzschrittmacher (ohne Teile und Zubehör)	St 1000 EUR	:	:	:	1
3310 18 900	- Andere Vorrichtungen zum Beheben von Funktionsschäden oder Gebrechen, Teile dafür (einschl. Teilen und Zubehör für Herzschrittmacher)	1000 EUR	189 409	202 765	239 952	22
	Möbel für die Human-, Zahn- u. Tiermedizin oder die Chirurgie; Friseurstühle und ähnliche Stühle, mit Schwenk-, Kipp- und Hebevorrichtung; Teile dafür					
3310 20 300	- Dental-, Friseurstühle u.ä. Stühle und Teile dafür	St 1000 EUR	43 216 36 881	49 657 38 809	47 556 38 715	13
3310 20 500	- Andere Möbel für die Medizin oder Chirurgie und Teile dafür	St 1000 EUR	1 635 711 347 895	2 831 112 396 212	3 054 262 443 395	47
3310 91 000	Installation von medizinischen Geräten und orthopädischen Vorrichtungen	1000 EUR	65 991	83 517	49 875	13

Melde-Nr.	Bezeichnung	Einheit	2006	2007	2008	2008 Anzahl Unternehmen
1	2	3	4	5	6	7
3310 92 000	Reparatur und Instandhaltung von medizinischen Geräten und orthopädischen Vorrichtungen (einschl. Waren der Zahnprothetik)	1000 EUR	632 477	681 639	652 016	123
3320 11 300	Mess-, Kontroll-, Navigations- u.ä. Instrumente und Vorrichtungen Kompass u.ä. Navigationsinstrumente, -apparate und -geräte - Kompass (einschl. Navigationskompassen)	St 1000 EUR	6 700 .	4 168 .	4 985 .	5
3320 11 550	- Navigationsinstrumente, -apparate und -geräte - für die Luft- oder Raumfahrt (ohne Kompass)	St 1000 EUR	12 136 105 133	15 651 135 305	17 295 171 090	9
3320 11 593	- - Andere Navigationsinstrumente, -apparate und -geräte - - Elektronische Navigationsinstrumente, -Apparate und -geräte	St 1000 EUR	59 758	11 073 64 921	5 457 49 547	7
3320 11 599	- - - Feinmechanische Navigationsinstrumente, -Apparate -geräte	St 1000 EUR	.	970 .	.	2
3320 12 150	Instrumente, Apparate u. Geräte für die Geodäsie, Topographie, Photogrammetrie, Hydrographie, Ozeanographie, Hydrologie, Meteorologie oder Geophysik (oh. Kompass) - Entfernungsmesser, Theodolite, Tachymeter, Nivellierinstrumente, Apparate und Geräte für die Photogrammetrie - Elektronische Entfernungsmesser, Theodolite und Tachymeter, Nivellierinstrumente, Apparate und Geräte für die Photogrammetrie	St 1000 EUR	53 636	66 159	61 092	7
3320 12 190	- - Andere Entfernungsmesser, Theodolite und Tachymeter, Nivellierinstrumente, Apparate und Geräte für die Photogrammetrie - Elektronische Instrumente, Apparate und Geräte für die Meteorologie, Geodäsie, Topographie, Hydrographie, Ozeanographie, Hydrologie od. Geophysik (oh. Kompass)	St 1000 EUR	806	940	755	3
3320 12 350	- - für die Meteorologie, Hydrologie oder Geophysik (ohne Kompass)	St 1000 EUR	13 693	16 388	25 080	7
3320 12 390	- - für die Geodäsie, Topographie, Hydrographie, Ozeanographie - Andere Instrumente, Apparate und Geräte für Geodäsie, Topographie, Hydrographie, Ozeanographie, Hydrologie, Meteorologie oder Geophysik (oh. Kompass)	St 1000 EUR	7 852	8 645	8 738	5
3320 12 530	- - für die Geodäsie, Topographie oder Hydrographie	St 1000 EUR	4 028	4 478	4 211	5
3320 12 550	- - für die Meteorologie, Hydrologie oder Geophysik	St 1000 EUR	12 481 12 550	10 597 16 632	13 618 22 201	12
3320 12 570	- - für die Ozeanographie	St 1000 EUR	-	-	-	-
3320 20 300	Funkmess- (Radar-), Funknavigations-, Funkfernsteuergeräte - Funkmessgeräte (Radargeräte)	St 1000 EUR	39 286 819 692	34 434 683 821	36 476 774 111	8
3320 20 500	- Funknavigationsgeräte	St 1000 EUR	52 431 142 985	93 537 152 944	87 047 129 173	6
3320 20 700	- Funkfernsteuergeräte	St 1000 EUR	5 180 860 136 741	5 153 566 145 265	5 393 029 138 957	14
3320 31 500	Waagen mit einer Empfindlichkeit von 50 mg oder feiner, Teile und Zubehör dafür - Waagen	St 1000 EUR	.	.	.	3
3320 31 800	- Teile und Zubehör	1000 EUR	.	.	.	2

4 Produktion nach Güterarten - Deutschland

Melde-Nr.	Bezeichnung	Einheit	2006	2007	2008	2008 Anzahl Unternehmen
1	2	3	4	5	6	7
3320 32 300	Zeichentische und -maschinen, andere Zeichen-, Anreiß- oder Recheninstrumente und -geräte - Zeichentische und Zeichenmaschinen, auch automatisch	St 1000 EUR	.	.	.	1
3320 32 530	- Andere Zeichen-, Anreiß- oder Recheninstrumente und -geräte - Reißzeuge	St 1000 EUR	3 847 886 8 488	3 060 606 9 080	1 651 188 5 431	4
3320 32 550	- - Anreißinstrumente und -Geräte	St 1000 EUR	.	.	.	1
3320 32 590	- - Andere Zeichen- oder Recheninstrumente und -geräte	St 1000 EUR	599 937 4 971	590 760 3 548	580 578 3 501	4
3320 33 100	Längenmessinstrumente und -geräte, für den Handgebrauch, aus allen Materialien - Mikrometer und Schieblehren	St 1000 EUR	190 752 12 195	207 066 13 574	193 563 14 891	4
3320 33 305	- Andere Lehren sowie Eichmaße - Feste Lehren und Eichmaße	St 1000 EUR	2 168 807 43 039	2 120 328 44 905	2 229 390 51 740	13
3320 33 309	- - Andere Lehren und Eichmaße, a.n.g.	St 1000 EUR	223 501 6 910	284 934 7 399	277 532 8 909	8
3320 33 550	- Andere Längenmessinstrumente und -geräte - Maßstäbe, Maßbänder, Lineale mit Maßeinteilung	St 1000 EUR	12 741 405 44 366	14 197 182 47 731	15 233 271 49 450	13
3320 33 590	- - Andere Längenmessinstrumente und -geräte, a.n.g.	1000 EUR	50 750	49 328	51 157	11
3320 41 000	Instrumente, Apparate und Geräte zum Messen oder zum Nachweis von ionisierenden Strahlen	St 1000 EUR	72 484 143 960	67 741 149 421	68 207 152 753	9
3320 42 000	Kathodenstrahloszilloskope und Kathodenstrahloszillographen	St 1000 EUR	.	.	.	2
3320 43 100	Instrumente, Apparate und Geräte zum Messen oder Prüfen von Spannung, Stromstärke, Widerstand od. Leistung (ohne Registriervorrichtung) - Vielfachmessgeräte	St 1000 EUR	62 248	66 401	57 021	14
3320 43 300	- Andere elektronische Instrumente, Apparate und Geräte zum Messen oder Prüfen von Spannung, Stromstärke, Widerstand oder Leistung	St 1000 EUR	1 386 480 125 254	1 219 962 144 894	1 391 989 178 586	43
3320 43 550	- - Voltmeter	St 1000 EUR	193 282 4 330	257 393 5 574	362 180 7 236	5
3320 43 590	- - Andere Instrumente, Apparate und Geräte	St 1000 EUR	662 497 53 553	741 640 60 271	790 682 72 006	11
3320 44 000	Instrumente, Apparate und Geräte zum Messen oder Prüfen für die Fernmeldetechnik	St 1000 EUR	110 867 251 281	109 111 254 491	107 878 225 552	10
3320 45 200	Instrumente, Apparate und Geräte zum Messen oder Prüfen von elektrischen Größen, a.n.g. - Instrumente, Apparate und Geräte zum Messen oder Prüfen von Halbleiterscheiben (wafers) oder Halbleiterelementen	St 1000 EUR	95 140 79 364	74 005 100 630	100 140 98 594	14
3320 45 300	- Registriervorrichtungen für elektrische Größen	St 1000 EUR	203 358 86 541	195 186 100 094	195 757 97 661	20
3320 45 550	- - Elektronische Instrumente, Apparate und Geräte	St 1000 EUR	618 667 262 561	809 638 234 782	697 939 175 862	23
3320 45 590	- - Andere Instrumente, Apparate und Geräte (ohne elektronische Instrumente u.ä.)	St 1000 EUR	7 920	10 771	10 466	7

Melde-Nr.	Bezeichnung	Einheit	2006	2007	2008	2008 Anzahl Unternehmen
1	2	3	4	5	6	7
3320 51 150	Dichtemesser u.ä. schwimmende Instrumente, Thermometer, Pyrometer, Barometer, Hygrometer und Psychrometer (auch mit Registriervorrichtung, auch kombiniert) - Unmittelbar ablesbare Flüssigkeitsthermometer, nicht mit anderen Instrumenten kombiniert - Fieberthermometer	St 1000 EUR	.	.	.	2
3320 51 190	- - Andere Unmittelbar ablesbare Flüssigkeitsthermometer	St 1000 EUR	7 247 522 31 963	7 354 069 38 374	5 963 131 31 072	15
3320 51 350	- - Andere Thermometer und Pyrometer, nicht mit anderen Instrumenten kombiniert - Elektronische Thermometer und Pyrometer	St 1000 EUR	3 164 929 113 273	4 000 834 138 568	3 809 668 162 853	35
3320 51 390	- - Andere Thermometer und optische Pyrometer	St 1000 EUR	4 586 557 40 238	3 461 321 40 359	3 506 537 45 878	21
3320 51 500	- Barometer, nicht mit anderen Instrumenten kombiniert	St 1000 EUR	98 014 6 139	85 805 5 791	99 564 6 806	4
3320 51 750	- Dichtemesser u.ä. schwimmende Instrumente; kombinierte Thermometer, Pyrometer, Barometer; Hygrometer und Psychrometer (auch mit Registriervorrichtung, auch miteinander kombiniert) - Elektronische Dichtemesser u.ä.	St 1000 EUR	114 695 15 452	122 577 17 063	134 322 21 193	7
3320 51 790	- - Andere Dichtemesser u.ä. schwimmende Instrumente; kombinierte Thermometer, Pyrometer, Barometer; Hygrometer und Psychrometer	St 1000 EUR	278 827 17 582	282 267 15 943	320 559 16 573	9
3320 52 350	Instrumente, Apparate und Geräte zum Messen oder Überwachen von Durchfluss, Füllhöhe, Druck o.ä. veränderlichen Größen von Flüssigkeiten oder Gasen - Elektronische Instrumente, Apparate und Geräte zum Messen oder Überwachen von Durchfluss oder Füllhöhe von Flüssigkeiten - Elektronische Durchflussmesser	St 1000 EUR	1 045 147 130 082	1 067 168 128 191	1 194 648 152 811	23
3320 52 390	- - Andere elektronische Geräte zum Messen oder Überwachen von Durchfluss oder Füllhöhe von Flüssigkeiten	St 1000 EUR	8 725 612 498 500	9 435 144 524 488	9 876 128 512 831	37
3320 52 550	- - Andere Instrumente, Apparate und Geräte zum Messen oder Überwachen von Durchfluss oder Füllhöhe von Flüssigkeiten - Durchflussmesser	St 1000 EUR	2 142 231 89 328	1 831 616 87 342	2 081 609 97 216	16
3320 52 590	- - Andere Geräte zum Messen oder Überwachen von Durchfluss oder Füllhöhe von Flüssigkeiten	St 1000 EUR	7 099 250 116 913	125 497	115 565	19
3320 52 710	- - Instrumente, Apparate und Geräte zum Messen oder Überwachen des Drucks - Elektronische Druckmess- und Überwachungsinstrumente, -Apparate und -geräte	St 1000 EUR	22 075 195 370 553	25 661 279 439 791	23 294 805 471 606	47
3320 52 741	- - Nicht-elektronische Manometer mit Metallfedermesswerk (mit Kapsel-, Platten-, Rohr- oder Schneckenfeder) - - Geräte zum Messen und nichtautomatischen Regulieren des Reifenluftdruckes	St 1000 EUR	63 754	.	.	2
3320 52 749	- - Andere nicht-elektrische Manometer mit Metallfedermesswerk	St 1000 EUR	157 125	169 684	175 755	10
3320 52 790	- - Andere Druckmess- und Überwachungsinstrumente, -apparate und -geräte	St 1000 EUR	3 729 462 131 310	5 737 085 173 536	5 351 599 173 122	23
3320 52 830	- - Andere Mess- und Überwachungsinstrumente, -apparate und -geräte für Flüssigkeiten und Gase - Elektronische Instrumente	St 1000 EUR	6 953 861 483 078	7 823 773 553 074	8 846 292 597 626	37
3320 52 890	- - Andere Instrumente	St 1000 EUR	10 586 947 168 481	8 300 214 133 982	8 563 505 149 110	20

4 Produktion nach Güterarten - Deutschland

Melde-Nr.	Bezeichnung	Einheit	2006	2007	2008	2008 Anzahl Unternehmen
1	2	3	4	5	6	7
3320 53 130	Instrumente und Apparate für physikalische oder chemische Untersuchungen, a.n.g. - Elektronische Geräte für Gase oder Rauch	St 1000 EUR	166 463	659 916 165 422	658 485 158 033	18
3320 53 190	- - Andere Geräte	St 1000 EUR	.	.	.	6
3320 53 200	- Chromatographen, Elektrophoresegeräte	St 1000 EUR	127 566	114 355	160 567	8
3320 53 303	- Spektrometer, -photometer und -graphen, die optische Strahlen verwenden	St 1000 EUR	24 346 336 998	31 386 394 774	34 549 410 592	21
3320 53 309	- - mit elektronischen Bauelementen ausgerüstet	St 1000 EUR	.	.	.	1
3320 53 309	- - Andere Spektrometer, -photometer und -graphen, die optische Strahlen verwenden	St 1000 EUR	.	.	.	-
3320 53 400	- Belichtungsmesser	St 1000 EUR	-	-	-	-
3320 53 503	- Andere Instrumente, Apparate und Geräte, die optische Strahlen (UV-Strahlen, sichtbares Licht, Infrarotstrahlen) verwenden	St 1000 EUR	161 426 279 819	165 957 251 091	187 878 269 195	29
3320 53 509	- - mit elektronischen Bauelementen ausgerüstet	St 1000 EUR	1 414 80 060	1 187 73 055	1 330 28 477	9
3320 53 810	- Andere Instrumente und Apparate für physikalische oder chemische Untersuchungen	St 1000 EUR	393 698 69 196	492 091 77 621	466 995 78 670	12
3320 53 830	- - Elektronische pH-Messer, rH-Messer und andere Geräte zum Messen der Leitfähigkeit	St 1000 EUR	125 221 375 377	115 047 408 536	122 479 415 394	29
3320 53 850	- - Viskosimeter, Porosimeter und Dilatometer	St 1000 EUR	.	.	.	4
3320 53 890	- - Andere Instrumente, Apparate und Geräte für physikalische oder chemische Untersuchungen, a.n.g.	St 1000 EUR	222 041 314 337	223 835 319 706	218 605 379 556	39
3320 61 000	Nichtoptische Mikroskope sowie Diffraktographen	St 1000 EUR	.	667 101 638	733 102 545	3
3320 62 100	Maschinen, Apparate und Geräte zum Prüfen der mechanischen Eigenschaften von Materialien	St 1000 EUR	15 086 31 668	15 646 45 811	15 729 60 428	14
3320 62 330	- Elektronische Materialprüfmaschinen, -apparate und -geräte, für Metalle	St 1000 EUR	12 539	14 698	12 565	4
3320 62 350	- - Universal- und Zugfestigkeitsprüfmaschinen, -apparate und -geräte	St 1000 EUR	471 3 794	598 3 956	706 5 876	6
3320 62 390	- - Härteprüfmaschinen, -apparate und -geräte	St 1000 EUR	919 12 693	733 12 922	861 20 501	6
3320 62 550	- - Andere Materialprüfmaschinen, -apparate und -geräte (ohne solche für Metalle)	St 1000 EUR	20 218 322 139	28 871 402 857	33 988 438 389	15
3320 62 593	- Elektronische Materialprüfmaschinen, -apparate und -geräte	St 1000 EUR	.	.	229 8 872	3
3320 62 599	- - für Textilien, Papier, Pappe	St 1000 EUR	.	.	.	13
3320 62 599	- - für andere nichtmetallische Stoffe (z.B. Baustoffe)	St 1000 EUR

Melde-Nr.	Bezeichnung	Einheit	2006	2007	2008	2008 Anzahl Unternehmen
1	2	3	4	5	6	7
3320 63 300	Gas-, Flüssigkeits- und Elektrizitätszähler (einschl. Eichzählern dafür) - Gaszähler	St 1000 EUR	3 199 739 161 703	3 238 556 170 597	2 908 190 167 143	9
3320 63 500	- Flüssigkeitszähler	St 1000 EUR	7 283 362 171 829	7 300 789 185 066	8 271 413 201 961	22
3320 63 705	- Elektrizitätszähler - Drehstromzähler	St 1000 EUR	.	.	.	2
3320 63 708	- - Andere Elektrizitätszähler	St 1000 EUR	.	.	.	3
3320 64 303	Andere Zähler; Geschwindigkeitsmesser; Stroboskope - Touren-, Produktionszähler, Taxameter, Kilometerzähler, Schrittzähler u.a. Zähler - - mit elektrischen Verfahren arbeitend	St 1000 EUR	15 506 939 144 559	12 111 206 138 541	10 505 964 144 135	17
3320 64 309	- - Andere Touren-, Produktionszähler, Taxameter, Kilometerzähler, Schrittzähler u.a. Zähler	St 1000 EUR	1 209 721 31 589	1 275 467 34 403	1 269 663 33 634	7
3320 64 533	- Tachometer u.a. Geschwindigkeitsmesser - - Geschwindigkeitsmesser für Landfahrzeuge - - - mit elektrischen Verfahren arbeitend	St 1000 EUR	24 616	36 088	44 572	5
3320 64 539	- - - Andere Geschwindigkeitsmesser für Landfahrzeuge	St 1000 EUR	.	.	.	2
3320 64 553	- - Tachometer u.a. Geschwindigkeitsmesser - - - mit elektrischen Verfahren arbeitend	St 1000 EUR	.	.	.	5
3320 64 559	- - - Andere Tachometer u.a. Geschwindigkeitsmesser	St 1000 EUR	388 248 45 084	375 553 49 993	429 211 58 960	7
3320 64 700	- Stroboskope	St 1000 EUR	1 269 1 717	1 906 2 218	.	3
3320 65 100	Instrumente, Apparate, Geräte und Maschinen zum Messen oder Prüfen, a.n.g. - Auswuchtmaschinen	kg 1000 EUR	83 848	107 555	109 607	7
3320 65 230	- Prüfstände - - für Kraftfahrzeuge	kg 1000 EUR	19 053 481 343 243	21 997 157 385 233	21 022 707 418 679	21
3320 65 290	- - Andere Prüfstände	kg 1000 EUR	661 605 65 923	816 072 72 049	540 868 58 576	12
3320 65 300	- Profilprojektoren	St 1000 EUR	.	.	-	-
3320 65 430	- Andere optische Instrumente, Apparate und Geräte zum Messen oder Prüfen, a.n.g. - - für Kraftfahrzeuge	St 1000 EUR	48 297 20 590	211 446 27 641	147 630 28 777	13
3320 65 490	- - Andere optische Instrumente, Apparate und Geräte zum Messen oder Prüfen, a.n.g. (ohne solche für Kraftfahrzeuge)	St 1000 EUR	35 595 81 101	46 773 113 846	210 172 133 184	31
3320 65 530	- Elektronische Instrumente, Apparate und Geräte zum Messen oder Prüfen geometrischer Größen - - zum Messen oder Prüfen für 3 D	St 1000 EUR	157 117 193 686	160 808 224 510	146 101 236 065	21
3320 65 590	- - Andere elektronische Instrumente, Apparate und Geräte zum Messen oder Prüfen geometrischer Größen	St 1000 EUR	5 694 479 827 580	5 900 850 867 000	6 009 811 916 844	47
3320 65 730	- - Materialprüfmaschinen mittels Ultraschall, Wirbelstrom u.ä.	St 1000 EUR	5 284 44 728	4 516 52 492	3 013 65 992	8
3320 65 790	- - Andere elektronische Instrumente, Apparate und Geräte zum Messen oder Prüfen, a.n.g. (ohne Materialprüfmaschinen)	St 1000 EUR	14 721 713 1 111 888	16 357 479 1 228 893	14 222 124 1 134 175	81
3320 65 830	- - Andere Mess- und Prüfgeräte, a.n.g. - - für geometrische Größen	St 1000 EUR	332 295	2 397 287 354 010	2 226 243 396 922	50
3320 65 890	- - für andere Größen (z.B. zum Prüfen der Dichtigkeit)	St 1000 EUR	1 231 183 259 264	1 279 250 281 748	1 728 479 302 501	45

4 Produktion nach Güterarten - Deutschland

Melde-Nr.	Bezeichnung	Einheit	2006	2007	2008	2008 Anzahl Unternehmen
1	2	3	4	5	6	7
	Instrumente, Apparate und Geräte zum Regeln					
3320 70 150	- - Thermostate	1000 St	16 332	18 053	16 878	33
	- - Elektronische Thermostate	1000 EUR	417 075	455 379	503 856	
3320 70 190	- - Andere Thermostate	1000 St	115 203	119 470	102 068	14
		1000 EUR	184 277	191 301	174 041	
3320 70 300	- Druckregler	1000 St	12 954	21 633	23 740	14
		1000 EUR	147 690	220 229	237 403	
3320 70 500	- Hydraulische oder pneumatische Regler	1000 St				5
		1000 EUR	9 818	56 659	62 362	
3320 70 900	- Andere Instrumente, Apparate und Geräte zum Regeln	1000 St	57 606	60 242	62 957	166
		1000 EUR	1 822 950	1 939 190	1 863 539	
	Teile und Zubehör für Mess-, Kontroll-, Navigations- u.ä. Instrumente und Vorrichtungen					
3320 81 100	- für Kompass u.a. Navigationsinstrumente, -apparate und -geräte	1000 EUR	132 733	158 385	165 531	16
3320 81 200	- für Instrumente, Apparate und Geräte für die Geodäsie, Topographie, Hydrographie, Ozeanographie u.ä. (ohne Kompass)	1000 EUR	15 824	16 485	15 794	9
3320 81 300	- für Zeichen-, Anreiß- oder Recheninstrumente und -geräte; für Längenmeßinstrumente für den Handgebrauch	1000 EUR	.	.	.	2
	- für Instrumente zum Messen oder Prüfen anderer physikalischer und chemischer Größen					
3320 81 410	- - für Maschinen, Apparate und Geräte zum Prüfen von mechanischen Eigenschaften von Stoffen	1000 EUR	57 231	64 045	79 203	15
3320 81 430	- - für Dichtemesser u.ä. schwimmende Instrumente, Thermometer, Pyrometer, Barometer, Hygrometer und Psychrometer	1000 EUR	37 340	46 042	43 673	11
3320 81 450	- - für Instrumente, Apparate und Geräte zum Messen von Durchfluss, Füllhöhe, Druck oder anderen veränderlichen Größen von Flüssigkeiten oder Gasen	1000 EUR	245 882	281 819	300 696	42
3320 81 470	- - Mikrotome und Teile für Instrumente, Apparate und Geräte für physikalische oder chemische Untersuchungen	1000 EUR	156 067	191 596	196 921	23
3320 81 500	- für Instrumente, Apparate und Geräte zum Messen oder Prüfen elektrischer Größen und zum Messen und Nachweis von ionisierenden Strahlen	1000 EUR	82 139	98 785	109 672	26
	- für Mess- u. Prüfgeräte, -apparate und -geräte, a.n.g.					
3320 81 702	- - für Auswuchtmaschinen und Prüfstände	1000 EUR	39 640	43 122	58 213	20
3320 81 707	- - für Materialprüfmaschinen mittels Ultraschall, Wirbelstrom u.ä., a.n.g.	1000 EUR	42 628	47 511	52 243	8
3320 81 709	- - für andere Instrumente, Apparate und Geräte zum Messen oder Prüfen, a.n.g.	1000 EUR	414 708	481 040	550 710	99
3320 81 900	- für Maschinen, Apparate, Geräte, Instrumente u.a. Waren, a.n.g.	1000 EUR	211 607	206 140	235 853	60
3320 82 000	Teile und Zubehör für nichtoptische Mikroskope sowie Diffraktographen	1000 EUR	29 106	40 230	44 792	6
	Teile und Zubehör für Elektrizitäts-, Gas- und Flüssigkeitszähler, Geschwindigkeitsmesser u.a. Zähler, Stroboskope					
3320 83 330	- für Elektrizitäts-, Gas- und Flüssigkeitszähler	1000 EUR	3 830	2 901	2 224	5
3320 83 350	- - für Gas- und Flüssigkeitszähler	1000 EUR	116 062	136 133	137 688	21
3320 83 500	- für Geschwindigkeitsmesser, andere Zähler und Stroboskope	1000 EUR	33 302	33 265	35 611	9

4 Produktion nach Güterarten - Deutschland

Melde-Nr.	Bezeichnung	Einheit	2006	2007	2008	2008 Anzahl Unternehmen
1	2	3	4	5	6	7
3320 84 000	Teile und Zubehör für Instrumente, Apparate und Geräte zum Regeln	1000 EUR	351 337	379 196	322 758	72
3320 91 003	Installation, Reparatur und Instandhaltung von Mess-, Kontroll-, Navigations- u.ä. Instrumenten und Vorrichtungen	1000 EUR	307 528	318 483	415 893	57
3320 91 005	- von elektrischen Instrumenten und Vorrichtungen	1000 EUR	21 020	19 753	23 192	16
3320 91 007	- von feinmechanisch-optischen Instrumenten und Vorrichtungen	1000 EUR	21 395	28 097	28 364	18
3320 92 003	Reparatur und Instandhaltung von Mess-, Kontroll-, Navigations- u.ä. Instrumenten und Vorrichtungen	1000 EUR	272 778	310 981	266 280	133
3320 92 005	- von elektrischen Instrumenten und Vorrichtungen	1000 EUR	104 314	117 933	102 849	56
3320 92 007	- von feinmechanisch-optischen Instrumenten und Vorrichtungen	1000 EUR	38 557	44 024	46 966	18
3330 10 000	Planung und Montage von industriellen Prozess-Steuerungseinrichtungen (Dauerbetrieb-Steuerungseinrichtungen, auch für automatische Fertigungsanlagen, die aus verschiedenen Maschinen, Fördermitteln und zentralen Steuerungsgeräten bestehen)	1000 EUR	1 459 117	1 486 896	1 795 440	147
3330 90 000	Reparatur und Instandhaltung von industriellen Prozess-Steuerungseinrichtungen (Dauerbetrieb-Steuerungseinrichtungen)	1000 EUR	12 423	19 017	27 169	23
3340 11 300	Optische und fotografische Geräte Brillen, Brillengläser, Teile dafür Kontaktlinsen, Brillengläser - Kontaktlinsen	St 1000 EUR	86 489	97 491	106 143	3
3340 11 530	- Brillengläser aus Glas oder andere Stoffen	St 1000 EUR	.	.	.	2
3340 11 550	- ohne Korrektionswirkung	St 1000 EUR	13 431 204 173 583	13 978 976 166 667	13 168 712 151 455	15
3340 11 590	- Einstärkengläser (unifokal), mit Korrektionswirkung, beide Flächen fertig bearbeitet	St 1000 EUR	10 483 303 409 106	10 632 714 390 808	10 276 121 375 271	16
3340 11 700	- Mehrstärkengläser und Progressivgläser (Gleitsichtgläser), mit Korrektionswirkung, beide Flächen fertig bearbeitet	St 1000 EUR	2 545 320 79 032	1 671 950 40 229	10 462	3
3340 12 500	- Andere Brillengläser aus Glas oder anderen Stoffen, mit Korrektionswirkung, eine Fläche fertig bearbeitet	St 1000 EUR	122 963	.	.	3
3340 12 900	Brillen (Korrektions-, Schutz- u.a. Brillen) u.ä. Waren - Sonnenbrillen	kg St 1000 EUR	1 028 468 13 685 299 284 269	937 547 14 306 821 301 165	996 808 14 620 968 348 428	8
3340 13 500	Fassungen für Brillen oder für ähnliche Erzeugnisse - aus Kunststoffen	St 1000 EUR	86 946 1 665	111 638 2 087	149 065 2 768	5
3340 13 900	- aus anderen Stoffen	St 1000 EUR	427 656 13 652	481 987 14 400	452 069 14 708	3
3340 14 000	Teile für Brillenfassungen oder für ähnliche Erzeugnisse	1000 EUR	57 862	54 376	51 118	6
3340 21 150	Optische Fasern sowie Bündel und Kabel daraus; polarisierende Stoffe in Form von Folien oder Platten; Linsen, Filter u.dgl. - optische Fasern sowie Bündel und Kabel daraus (ganze Bündel von Lichtleitfasern in einer Umhüllung)	kg 1000 EUR	.	.	.	3
3340 21 190	- Kabel aus optischen Fasern zur Bildübertragung	kg 1000 EUR	314 682 41 844	400 987 43 027	482 013 49 333	9

4 Produktion nach Güterarten - Deutschland

Melde-Nr.	Bezeichnung	Einheit	2006	2007	2008	2008 Anzahl Unternehmen
1	2	3	4	5	6	7
3340 21 300	- Polarisierende Stoffe in Form von Folien oder Platten	kg 1000 EUR	- -	- -	- -	-
3340 21 530	- optische Elemente aus Stoffen aller Art (z.B. Prismen, Linsen, Spiegel) (ohne gefasste Objektive und Filter) - - nicht gefasst	St 1000 EUR	18 530 827 231 946	28 979 197 250 982	27 527 413 204 488	29
3340 21 550	- - gefasst	St 1000 EUR	274 143	346 805	258 539	8
3340 21 700	- Objektive aus Stoffen aller Art, gefasst, für Instrumente, Apparate und Geräte (ohne solche für Foto- und Kinotechnik)	St 1000 EUR	365 018	209 373	192 351	11
3340 21 900	- Filter aus Stoffen aller Art, gefasst (ohne solche aus optisch nicht bearbeitetem Glas)	St 1000 EUR	.	.	.	3
3340 22 300	- Ferngläser, Fernrohre, optische Teleskope u.a. astronomische Instrumente und Montierungen dafür; optische Mikroskope - Ferngläser	St 1000 EUR	83 030 38 496	95 104 40 627	85 686 42 334	4
3340 22 500	- Fernrohre, optische Teleskope u.a. astronomische Instrumente und Montierungen dafür	St 1000 EUR	21 702	.	28 408	3
3340 22 730	- Optische Mikroskope (einschl. solcher für Mikrofotografie, -kinematografie oder -projektion) - - Stereomikroskope	St 1000 EUR	19 942 161 736	20 217 183 567	20 196 178 380	5
3340 22 750	- - Andere Mikroskope für Mikrofotografie, -kinematografie und -projektion	St 1000 EUR	- -	- -	- -	-
3340 22 790	- - Andere optische Mikroskope	St 1000 EUR	35 110 269 422	38 791 263 043	39 488 268 378	4
3340 23 100	- Flüssigkeitskristallanzeigen; Laser (ohne Laserdioden); andere optische Instrumente, Apparate und Geräte - Zielfernrohre für Waffen; Periskope; Fernrohre für Maschinen, Apparate, Geräte oder Instrumente	St 1000 EUR	43 193 93 748	48 269 67 801	50 839 93 770	5
3340 23 300	- Laser (ohne Laserdioden)	St 1000 EUR	150 168 312 166	161 396 296 144	127 598 283 162	23
3340 23 550	- - Andere optische Instrumente, Apparate, Geräte - - Flüssigkristallanzeigen	St 1000 EUR	.	.	.	1
3340 23 590	- - Andere optische Instrumente, Apparate, Geräte (z.B. Lupen, Stereoskope)	St 1000 EUR	170 352	172 956	180 578	13
3340 24 100	- Teile und Zubehör für Ferngläser, astronomische Instrumente u.a. optische Instrumente, Apparate und Geräte - für Ferngläser, Fernrohre, optische Teleskope u.a. astronomische Instrumente und Montierungen dafür	St 1000 EUR	29 047	30 849	29 074	6
3340 24 300	- für optische Mikroskope	1000 EUR	126 816	152 354	141 756	7
3340 24 500	- für Flüssigkeitskristallanzeigen, Laser u.a. optische Instrumente und Geräte	1000 EUR	131 966	165 805	169 349	16
3340 31 000	- Fotografische Geräte und Teile dafür Objektive aus Stoffen aller Art für Fotoapparate, Filmkameras, Projektoren oder fotografische und kinematografische Vergrößerungs- oder Verkleinerungsapparate	St 1000 EUR	168 119 60 652	210 353 68 598	160 549 64 073	11
3340 32 300	- Fotoapparate für technische Zwecke - Fotoapparate zum Herstellen von Klischees und Druckformzylindern	St 1000 EUR	429	387	314	3
3340 32 500	- Fotoapparate zur Aufnahme von Dokumenten auf Mikrofilm, Mikrofiche oder anderen Mikroträgern	St 1000 EUR	.	.	.	1

4 Produktion nach Güterarten - Deutschland

Melde-Nr.	Bezeichnung	Einheit	2006	2007	2008	2008 Anzahl Unternehmen
1	2	3	4	5	6	7
3340 32 700	- Spezialfotoapparate für Unterwasser- und Luftbildaufnahmen, für die medizinische Untersuchung innerer Organe oder für gerichtsmedizinische oder kriminalistische Laboratorien	St 1000 EUR	.	4 458 21 855	4 208 41 773	4
3340 33 100	Sofortbildkameras u.a. Fotoapparate - Sofortbildkameras	St 1000 EUR	-	-	-	-
3340 33 350	- Spiegelreflexkameras, für Filme in Rollen mit einer Breite von 35 mm oder weniger, andere Fotoapparate, für Filme in Rollen mit einer Breite von weniger als 35 mm	St 1000 EUR	.	.	-	-
3340 33 390	- - Spiegelreflexkameras, für Filme in Rollen mit einer Breite von 35 mm oder weniger	St 1000 EUR	.	.	-	-
3340 33 500	- - Andere Fotoapparate, für Filme in Rollen mit einer Breite von weniger als 35 mm	St 1000 EUR	.	.	-	-
3340 33 900	- Andere Fotoapparate, für Filme in Rollen mit einer Breite von 35 mm	St 1000 EUR	.	.	.	1
3340 34 300	- Andere Fotoapparate	St 1000 EUR	.	1 119 3 783	2 061 6 548	3
3340 34 500	Filmkameras - für Filme mit einer Breite von weniger als 16 mm oder für Doppelacht-Filme	St 1000 EUR	-	-	-	-
3340 35 300	- für Filme mit einer Breite von 16 mm oder mehr	St 1000 EUR	.	.	.	1
3340 35 500	Filmvorführapparate, Diaprojektoren, andere Stehbildwerfer - Filmvorführapparate	St 1000 EUR	.	.	.	1
3340 35 900	- Diaprojektoren	St 1000 EUR	11 760 2 138	1 695	6 419 1 060	3
3340 36 150	- Andere Stehbildwerfer	St 1000 EUR	.	.	5 348	3
3340 36 190	Blitzlichtgeräte, fotografische Vergrößerungs- und Verkleinerungsapparate, Apparate für fotografische o.ä. Laboratorien (einschl. Apparaten zum Projizieren o. Aufbringen von Schaltbildern auf sensibilisierten Halbleitermaterialien); Negativbetrachter; Lichtbildwände	St 1000 EUR	102 888 14 697	122 980 18 160	111 819 18 407	3
3340 36 300	- Blitzlichtgeräte	St 1000 EUR	-	-	-	-
3340 36 500	- mit Entladungslampen (Elektronenblitzgeräte)	St 1000 EUR	.	.	.	1
3340 36 700	- - Andere Blitzlichtgeräte und -vorrichtungen für fotografische Zwecke	St 1000 EUR	.	.	.	1
3340 36 900	- Fotografische Vergrößerungs- oder Verkleinerungsapparate	St 1000 EUR	.	.	.	1
3340 37 000	- Filmentwicklungsmaschinen und -ausrüstungen für Laboratorien	St 1000 EUR	13 722 33 086	17 112 39 721	.	4
3340 38 130	- Andere Apparate und Ausrüstungen für fotogr. o.ä. Laboratorien (einschl. zum Projizieren oder Aufbringen von Schaltbildern auf sensibilisierte Halbleitermaterialien); Negativbetrachter (z.B. Druckform- und Filmentwicklungsmaschinen für Druckereien, Stehbildbetrachter)	St 1000 EUR	40 365	22 595	44 712	8
3340 38 150	- Lichtbildwände	St 1000 EUR	.	.	.	2
3340 38 330	Lesegeräte für Mikrofilme, Mikrofiches oder andere Mikroträger	St 1000 EUR	.	.	.	1
3340 38 350	- Teile und Zubehör für fotografische Geräte	St 1000 EUR	.	.	.	1
3340 38 370	- für Fotoapparate und Blitzlichtgeräte	St 1000 EUR	36 494	29 093	28 028	8
3340 38 390	- für Filmkameras und Filmvorführapparate	St 1000 EUR	930	.	.	2
3340 38 410	- für Filmkameras (auch Stative)	St 1000 EUR	58 021	44 464	30 230	6

4 Produktion nach Güterarten - Deutschland

Melde-Nr.	Bezeichnung	Einheit	2006	2007	2008	2008 Anzahl Unternehmen
1	2	3	4	5	6	7
3340 38 350	- - für Filmvorführapparate	1000 EUR	.	.	.	1
3340 38 500	- für Stehbildwerfer und fotografische Vergrößerungs- oder Verkleinerungsapparate	1000 EUR	11 533	12 133	12 856	4
3340 38 700	- für Apparate und Ausrüstungen für fotografische oder kinematografische Laboratorien (einschl. Apparate zum Projizieren oder Aufbringen v. Schaltbildern auf sensibilisierten Halbleitermaterialien); Negativbetrachter; Lichtbildwände	1000 EUR	31 868	28 001	19 184	12
3340 91 000	Installation von gewerblichen fotografischen, kinematografischen und optischen Instrumenten	1000 EUR	.	.	.	2
3340 92 000	Reparatur und Instandhaltung von gewerblichen fotografischen, kinematografischen und optischen Instrumenten	1000 EUR	101 193	110 135	110 013	20
	Armbanduhren, Taschen- u.ä. Uhren, mit Gehäuse aus Edelmetall oder Edelmetallplattierungen, auch mit Stoppeinrichtung					
	- Armbanduhren, mit Batterie oder Akkumulator betrieben					
3350 11 133	- - mit mechanischer Anzeige	St	13 579	11 799	10 243	4
	- - - mit Gehäuse aus Edelmetall	1000 EUR	.	.	39 928	
3350 11 135	- - - mit Gehäuse aus Edelmetallplattierungen	St	-	-	-	-
		1000 EUR	-	-	-	
3350 11 150	- - mit opto-elektronischer Anzeige	St	-	-	-	-
		1000 EUR	-	-	-	
3350 11 170	- - mit anderer Anzeige	St	-	-	-	-
		1000 EUR	-	-	-	
3350 11 300	- Andere Armband-, Taschen- u.ä. Uhren mit automatischem oder anderem Aufzug	St	11 208	12 682	13 180	5
		1000 EUR	108 822	125 044	154 179	
3350 11 500	- Taschen- u.ä. Uhren, mit Batterie oder Akkumulator betrieben	St	.	.	.	1
		1000 EUR	.	.	.	
	Andere Armbanduhren, Taschen- u.ä. Uhren, auch mit Stoppeinrichtung (ohne Uhren mit Gehäuse aus Edelmetall oder Edelmetallplattierungen)					
	- Armbanduhren, mit Batterie oder Akkumulator betrieben					
3350 12 130	- - mit mechanischer Anzeige	St	343 310	306 945	342 602	6
		1000 EUR	11 947	12 107	12 357	
3350 12 150	- - mit opto-elektronischer Anzeige	St	-	-	-	-
		1000 EUR	-	-	-	
3350 12 170	- - mit anderer Anzeige	St	.	.	.	1
		1000 EUR	.	.	.	
3350 12 300	- Andere Armband-, Taschen- u.ä. Uhren mit automatischem oder anderem Aufzug	St	46 664	52 280	50 275	4
		1000 EUR	23 499	23 509	23 724	
3350 12 500	- Taschen- u.ä. Uhren, mit Batterie oder Akkumulator betrieben	St	73 882	.	.	3
		1000 EUR	6 348	5 204	5 474	
3350 13 000	Armaturenbrett- u.ä. Uhren für Fahrzeuge	St	665 547	571 755	.	3
		1000 EUR	9 244	8 281	.	
	Uhren mit Kleinuhr-Werk; Wecker und Wanduhren, andere Uhren und Uhrenanlagen					
3350 14 130	- Uhren mit Kleinuhr-Werk, a.n.g.	St	.	.	.	1
	- - mit Batterie oder Akkumulator betrieben	1000 EUR	.	.	.	
3350 14 190	- - Andere Uhren mit Kleinuhr-Werk	St	-	-	-	-
		1000 EUR	-	-	-	
	- Wecker					
3350 14 330	- - mit Batterie oder Akkumulator betrieben oder für Netzanschluss	St	-	-	-	-
		1000 EUR	-	-	-	
3350 14 390	- - Andere Wecker	St	-	-	-	-
		1000 EUR	-	-	-	
3350 14 430	- Wanduhren mit Batterie oder Akkumulator betrieben oder für Netzanschluss	St	79 494	82 235	56 540	4
		1000 EUR	3 953	4 738	4 151	

4 Produktion nach Güterarten - Deutschland

Melde-Nr.	Bezeichnung	Einheit	2006	2007	2008	2008 Anzahl Unternehmen
1	2	3	4	5	6	7
3350 14 501	- Andere Wanduhren (ohne solche mit Batterie oder Akkumulator betrieben oder für Netzanschluss), Kuckucksuhren	St	.	.	.	1
3350 14 507	- - Kuckucksuhren (nicht elektrisch betrieben)	1000 EUR	.	.	.	
3350 14 603	- - Kuckucksuhren (nicht elektrisch betrieben)	St	104 409	107 095	68 153	4
3350 14 603	- - Kuckucksuhren (nicht elektrisch betrieben)	1000 EUR	10 568	11 666	8 821	
3350 14 603	- Andere Uhren, elektrisch betrieben	St	.	.	.	1
3350 14 603	- - Hauptuhren	1000 EUR	.	.	.	
3350 14 605	- - Nebenuhren	St	-	-	-	-
3350 14 607	- - Nebenuhren	1000 EUR	-	-	-	
3350 14 607	- - Andere Uhren, elektrisch betrieben	St	.	.	.	2
3350 14 607	- - Andere Uhren, elektrisch betrieben	1000 EUR	.	.	.	
3350 14 750	- Andere Uhren	St	.	.	.	2
3350 14 750	- - Tisch- oder Kaminuhren (ohne solche mit Batterie oder Akkumulator betrieben oder für Netzanschluss)	1000 EUR	.	.	.	
3350 14 790	- - Andere Uhren, a.n.g.	St	42 134	38 514	42 661	6
3350 14 790	- - Andere Uhren, a.n.g.	1000 EUR	15 522	15 550	16 190	
3350 21 330	Uhrwerke und Teile für Uhren Kleinuhr-Werke, vollständig und zusammengesetzt - mit Batterie oder Akkumulator betrieben	St	*	-	-	-
3350 21 330	- - nur mit mechanischer Anzeige oder mit Vorrichtung zur Aufnahme einer mechanischen Anzeige	St	-	-	-	-
3350 21 330	darunter zum Absatz bestimmt	1000 EUR	-	-	-	
3350 21 350	- - mit opto-elektronischer Anzeige	St	*	-	-	-
3350 21 350	darunter zum Absatz bestimmt	1000 EUR	-	-	-	
3350 21 370	- - mit anderer Anzeige	St	*	-	-	-
3350 21 370	darunter zum Absatz bestimmt	1000 EUR	-	-	-	
3350 21 500	- Andere Kleinuhr-Werke	St	*	-	-	-
3350 21 500	darunter zum Absatz bestimmt	1000 EUR	-	-	-	
3350 22 350	Andere Uhrwerke (ohne Kleinuhr-Werke), vollständig und zusammengesetzt - mit Batterie oder Akkumulator betrieben oder für Netzanschluss	St	*	.	.	1
3350 22 350	- - für Wecker	St	.	.	.	1
3350 22 350	darunter zum Absatz bestimmt	1000 EUR	.	.	.	
3350 22 390	- - für andere Uhren	St	*	3 517 976	.	2
3350 22 390	darunter zum Absatz bestimmt	1000 EUR	3 456 423 11 175	3 517 976 11 478	.	2
3350 22 900	- Andere Uhrwerke	St	*	329 797	265 972	4
3350 22 900	darunter zum Absatz bestimmt	1000 EUR	332 769 11 485	329 797 10 078	265 972 6 895	3
3350 23 300	Nicht oder nur teilweise zusammengesetzte, vollständige Kleinuhr-Werke (Schablonen) und unvollständige, zusammengesetzte Kleinuhr-Werke	St	*	-	-	-
3350 23 300	- nicht oder nur teilweise zusammengesetzte, vollständige Kleinuhr-Werke (Schablonen), mit einer Unruh mit Spiralfeder	St	-	-	-	-
3350 23 300	darunter zum Absatz bestimmt	1000 EUR	-	-	-	
3350 23 500	- Andere nicht oder nur teilweise zusammengesetzte, vollständige Kleinuhr-Werke (Schablonen)	St	*	-	-	-
3350 23 500	darunter zum Absatz bestimmt	1000 EUR	-	-	-	
3350 23 700	- Unvollständige, zusammengesetzte Kleinuhr-Werke	kg	*	-	-	-
3350 23 700	darunter zum Absatz bestimmt	1000 EUR	-	-	-	
3350 24 000	Uhrrohwerke für Kleinuhren	St	*	-	-	-
3350 24 000	darunter zum Absatz bestimmt	1000 EUR	-	-	-	
3350 25 000	Andere nicht oder nur teilweise zusammengesetzte, vollständige Uhrwerke und unvollständige, zusammengesetzte Uhrwerke	kg	*	.	.	2
3350 25 000	darunter zum Absatz bestimmt	1000 EUR	4 546	.	.	2

4 Produktion nach Güterarten - Deutschland

Melde-Nr.	Bezeichnung	Einheit	2006	2007	2008	2008 Anzahl Unternehmen
1	2	3	4	5	6	7
3350 26 130	Gehäuse für Uhren u.a. Uhrmacher- waren, Teile dafür - Gehäuse für Armband-, Taschen- u.ä. Uhren - - aus Edelmetall oder Edelmetall- plattierungen	St 1000 EUR	- -	- -	- -	- -
3350 26 150	- - aus unedlen Metallen, auch vergoldet oder versilbert	St 1000 EUR	- -	- -	. .	1 .
3350 26 190	- - Andere Gehäuse für Armband-, Taschen- u.ä. Uhren	St 1000 EUR	- -	- -	- -	- -
3350 26 300	- Teile von Gehäusen für Armband-, Taschen- u.ä. Uhren	1000 EUR	.	.	.	1
3350 26 541	- Gehäuse für andere Uhrmacherwaren, Teile dafür - - aus Metall	St 1000 EUR	- -	- -	. .	1 .
3350 26 549	- - Andere Gehäuse	St 1000 EUR	2 .
3350 26 570	- - Teile für Gehäuse für andere Uhrmacherwaren	1000 EUR	3 .
3350 27 003	Uhrarmbänder und Teile dafür, aus Metallen - aus Edelmetall	1000 EUR	- -	- -	- -	- -
3350 27 008	- aus Edelmetallplattierungen und aus unedlen Metallen, auch vergoldet oder versilbert	1000 EUR	1 .
3350 28 100	Andere Uhrenteile - Uhrfedern (einschl. Spiralfedern)	kg 1000 EUR	1 .
3350 28 300	- Uhrensteine	kg 1000 EUR	1 .
3350 28 503	- Zifferblätter für Klein- und Großuhren - - für Armband-, Taschen- u.ä. Uhren, aus Metall	St 1000 EUR	2 .
3350 28 505	- - für Großuhren, aus Metall	St 1000 EUR	2 .
3350 28 507	- - für Klein- und Großuhren (ohne solche aus Metall)	St 1000 EUR	2 .
3350 28 703	- Andere Uhrenteile - - für Kleinuhren	1000 EUR	19 198	.	2 578	6
3350 28 705	- - für Großuhren	1000 EUR	5 501	6 211	.	2
3350 29 103	Zeitkontrollapparate, Zeitmesser, Zeitschalter und andere Zeitauslöser mit Uhrwerk oder Synchronmotor - Arbeitszeitregistrieruhren; Zeit- und Datumstempeluhren - - Arbeitszeitregistrieruhren	St 1000 EUR 2 253	3 .
3350 29 105	- - Zeit- und Datumstempeluhren	St 1000 EUR	1 .
3350 29 300	- Parkuhren und andere Zeitkontroll- apparate und Zeitmesser (ohne Kurzzeitmesser)	St 1000 EUR	2 .
3350 29 500	- Kurzzeitmesser (Minutenzähler, Sekundenzähler)	St 1000 EUR	1 .
3350 29 700	- Zeitschalter u.a. Zeit- auslöser	St 1000 EUR	9 472 363 91 444	9 190 023 85 270	8 337 630 75 373	10
3350 91 000	Installation von industriellen Zeitmessinstrumenten und -geräten	1000 EUR	-	-	-	-
3350 92 000	Reparatur und Instandhaltung von industriellen Zeitmessinstrumenten und -geräten	1000 EUR	5 922	5 708	4 943	6
3399 00 000	Veredlung von Erzeugnissen dieser Güterabteilung (ohne Planung und Installation von Dauerbetrieb- Steuerungseinrichtungen)	1000 EUR	74 139	70 846	84 868	20

Melde-Nr.	Bezeichnung	Einheit	2006	2007	2008	2008 Anzahl Unternehmen
1	2	3	4	5	6	7
	Kraftwagen und Kraftwagenteile					
3410 11 300	Hubkolbenverbrennungsmotoren mit Fremdzündung für Zugmaschinen, Kraftwagen, -räder, Fahrräder mit Hilfsmotor u.a. nicht schienengebundene Landfahrzeuge, mit einem Hubraum von 1 000 cm³ oder weniger	St	*	-	-	-
	- für Zugmaschinen, Kraftwagen, -räder, Fahrräder mit Hilfsmotor u.a. nicht schienengebundene Landfahrzeuge, mit einem Hubraum von 250 cm³ oder weniger	St	*	-	-	-
	darunter zum Absatz bestimmt	1000 EUR	-	-	-	-
3410 11 500	- für Zugmaschinen, Kraftwagen, -räder u.a. nicht schienengebundene Landfahrzeuge, mit einem Hubraum von mehr als 250 cm³ bis 1 000 cm³	St	*	.	.	1
	darunter zum Absatz bestimmt	1000 EUR	.	.	.	1
3410 12 001	Hubkolbenverbrennungsmotoren mit Fremdzündung, für Zugmaschinen, Kraftwagen, Krafträder u.a. nicht schienengebundene Landfahrzeuge, mit einem Hubraum von mehr als 1 000 cm³	St	*	.	.	3
	- Rumpf- bzw. halbfertige Motoren	St	*	111 316	.	3
	darunter zum Absatz bestimmt	1000 EUR	.	111 316	.	3
				83 571	.	
3410 12 005	- fertige Motoren	St	*	2 591 998	2 805 241	15
	darunter zum Absatz bestimmt	1000 EUR	.	792 950	912 219	13
				2 048 345	2 685 442	
3410 13 001	Kolbenverbrennungsmotoren mit Selbstzündung (Diesel- oder Halbdieselmotoren), für Zugmaschinen, Kraftwagen u.a. nicht schienengebundene Landfahrzeuge	kW	*	.	.	2
	- für Acker- und Forstschlepper auf Rädern	St	*	.	.	2
	darunter zum Absatz bestimmt	1000 EUR	.	.	.	2
				.	.	
3410 13 006	- für andere Zugmaschinen, Kraftwagen und nicht schienengebundene Landfahrzeuge	kW	*	.	.	3
	- Rumpf- bzw. halbfertige Motoren	St	*	.	.	2
	darunter zum Absatz bestimmt	1000 EUR	.	.	.	2
				.	.	
3410 13 008	- fertige Motoren	kW	*	242 998 902	271 303 364	8
	darunter zum Absatz bestimmt	St	*	2 150 829	2 302 556	5
		kW	.	60 222 830	63 763 449	
		St	.	529 647	523 099	
		1000 EUR	.	2 141 272	2 122 925	
					2 411 210	
3410 21 330	Personenkraftwagen und Wohnmobile, mit Hubkolbenverbrennungsmotor mit Fremdzündung, mit einem Hubraum von 1 500 cm³ oder weniger	St	.	.	.	1
	- Personenkraftwagen	1000 EUR	.	.	.	
	- mit einem Hubraum von 1 000 cm³ oder weniger					
3410 21 360	- mit einem Hubraum von mehr als 1000 cm³ bis 1 500 cm³ (einschl. Wohnmobile)	St	.	.	.	8
		1000 EUR	.	.	.	
				457 277	503 828	
				4 574 529	4 858 554	
					580 368	
					6 352 492	
3410 22 301	Personenkraftwagen und Wohnmobile, mit Hubkolbenverbrennungsmotor mit Fremdzündung, mit einem Hubraum von mehr als 1 500 cm³	St	.	.	.	12
	- Personenkraftwagen, mit einem Hubraum von mehr als 1 500 cm³; Wohnmobile mit einem Hubraum von mehr als 3 000 cm³	1000 EUR	.	.	.	
				2 008 504	2 151 605	
				35 054 389	37 563 875	
3410 22 302	- Personenkraftwagen mit einem Hubraum von mehr als 2 500 cm³	St	.	.	.	11
		1000 EUR	.	.	.	
				858 776	866 280	
				36 366 242	37 824 246	
3410 22 305	- Wohnmobile mit einem Hubraum von mehr als 3 000 cm³	St	.	.	.	-
		1000 EUR	.	.	.	-
				-	-	-
3410 22 500	- Wohnmobile mit einem Hubraum von mehr als 1 500 cm³ bis 3 000 cm³	St	.	.	.	-
		1000 EUR	.	.	.	-
				-	-	-

4 Produktion nach Güterarten - Deutschland

Melde-Nr.	Bezeichnung	Einheit	2006	2007	2008	2008 Anzahl Unternehmen
1	2	3	4	5	6	7
3410 23 100	Personenkraftwagen und Wohnmobile, mit Kolbenverbrennungsmotor mit Selbstzündung (Diesel- oder Halbdieselmotor) - Personenkraftwagen, mit einem Hubraum von 1 500 cm³ oder weniger	St 1000 EUR	:	:	:	2
3410 23 303	- Personenkraftwagen, mit einem Hubraum von mehr als 1 500 cm³ bis 2 500 cm³ - mit einem Hubraum von mehr als 1 500 cm³ bis 2 000 cm³	St 1000 EUR	1 930 362 35 090 612	2 061 800 36 839 677	1 902 770 34 110 942	9
3410 23 305	- mit einem Hubraum von mehr als 2 000 cm³ bis 2 500 cm³	St 1000 EUR	313 824 10 034 377	417 463 13 272 727	430 971 14 297 072	3
3410 23 400	- Personenkraftwagen mit einem Hubraum von mehr als 2 500 cm³	St 1000 EUR	200 792 9 292 912	204 345 9 836 490	208 730 9 031 238	5
3410 23 530	- Wohnmobile - mit einem Hubraum von mehr als 1 500 cm³ bis 2 500 cm³	St 1000 EUR	15 049 596 922	23 285 896 212	20 293 812 901	9
3410 23 550	- mit einem Hubraum von mehr als 2 500 cm³	St 1000 EUR	17 976 698 442	16 088 677 184	14 731 649 403	13
3410 24 300	Personenkraftwagen mit Elektro- sowie mit anderem Motor - mit Elektromotor	St 1000 EUR	-	-	-	-
3410 24 900	- mit anderem Motor	St 1000 EUR	-	-	-	-
3410 30 330	Omnibusse mit Kolbenverbrennungsmotor sowie mit anderem Motor - mit Selbstzündung (Diesel- oder Halbdieselmotor) - mit einem Hubraum von 2 500 cm³ oder weniger	St 1000 EUR	-	-	-	-
3410 30 350	- mit einem Hubraum von mehr als 2 500 cm³	St 1000 EUR	:	:	:	4
3410 30 530	- mit Fremdzündung sowie mit anderem Motor - mit Fremdzündung, mit einem Hubraum von 2 800 cm³ oder weniger	St 1000 EUR	-	-	-	-
3410 30 550	- mit Fremdzündung, mit einem Hubraum von mehr als 2 800 cm³	St 1000 EUR	-	-	-	-
3410 30 590	- mit anderem Motor	St 1000 EUR	:	:	:	2
3410 41 100	Lastkraftwagen mit Kolbenverbrennungsmotor, mit Selbstzündung (Diesel- oder Halbdieselmotor) - mit einem zulässigen Gesamtgewicht von 5 t oder weniger	St 1000 EUR	215 072 3 858 932	280 525 4 786 356	266 503 4 488 471	4
3410 41 300	- mit einem zulässigen Gesamtgewicht von mehr als 5 t bis 20 t	St 1000 EUR	:	:	:	5
3410 41 400	- mit einem zulässigen Gesamtgewicht von mehr als 20 t	St 1000 EUR	50 850 3 691 115	59 021 4 366 654	60 951 4 366 234	4
3410 42 300	Lastkraftwagen mit Kolbenverbrennungsmotor mit Fremdzündung sowie mit anderem Motor - mit Fremdzündung, mit einem zulässigen Gesamtgewicht von 5 t oder weniger	St 1000 EUR	:	:	:	2
3410 42 500	- mit Fremdzündung, mit einem zulässigen Gesamtgewicht von mehr als 5 t	St 1000 EUR	-	-	-	-
3410 42 900	- mit anderem Motor	St 1000 EUR	-	-	-	-
3410 44 000	Sattel-Straßenzugmaschinen (ohne Zugkraftkarren)	St 1000 EUR	75 175 4 903 845	86 953 5 793 068	94 462 6 290 098	5
3410 45 000	Fahrgestelle für Zugmaschinen, Omnibusse, Personenkraftwagen, Lastkraftwagen, Kraftfahrzeuge zu besonderen Zwecken, mit Motor (ohne Fahrerhaus)	St 1000 EUR	:	3 120 201 700	:	5
3410 51 000	Muldenkipper (Dumper), zur Verwendung außerhalb des Straßennetzes gebaut	St 1000 EUR	831 61 874	731 .	566 69 009	4

4 Produktion nach Güterarten - Deutschland

Melde-Nr.	Bezeichnung	Einheit	2006	2007	2008	2008 Anzahl Unternehmen
1	2	3	4	5	6	7
3410 52 000	Kranwagen (Autokrane)	St 1000 EUR	2 789 1 781 086	3 244 2 230 803	3 621 2 638 879	4
3410 53 000	Schneespezialfahrzeuge (einschl. Motorschlitten); Spezialfahrzeuge zur Personenbeförderung auf Golfplätzen sowie ähnliche Fahrzeuge	St 1000 EUR	:	:	:	1
3410 54 100	Kraftfahrzeuge zu besonderen Zwecken - Kraftfahrzeuge mit Bohrturm zum Tiefbohren	St 1000 EUR	-	-	-	-
3410 54 300	- Feuerwehrwagen	St 1000 EUR	2 053 237 231	1 860 262 523	1 872 271 238	4
3410 54 500	- Betonmischwagen (LKW-Betonmischer)	St 1000 EUR	:	:	:	2
3410 54 901	- Andere Kraftfahrzeuge zu besonderen zivilen Zwecken (z.B. Abschleppwagen, Straßenkehrwagen, Straßensprengwagen, Werkstattwagen, Wagen mit Röntgenanlage)	St 1000 EUR	4 133 624 753	4 481 713 896	4 331 735 629	23
3410 91 000	Montage von Baugruppen für Kraftwagen innerhalb des Produktionsprozesses (aus nicht selbsthergestellten Teilen der Güterunterkategorie 3430 20)	1000 EUR	38 903	93 793	347 516	9
3410 92 000	Montage von kompletten Bausätzen für Kraftwagen innerhalb des Produktionsprozesses	1000 EUR	.	.	.	3
3420 10 300	Karosserien für Personenkraftwagen, Einachsschlepper und Lastkraftwagen - Karosserien für Personenkraftwagen	St 1000 EUR	14 480 138 941	17 271 158 104	10 684 137 533	10
3420 10 501	- - für Feuerwehrrwagen	St 1000 EUR	2 203 193 875	2 413 210 015	2 902 232 223	14
3420 10 505	- - für Omnibusse	St 1000 EUR	1 812 148 838	2 558 149 806	2 798 176 333	5
3420 10 507	- - für Einachsschlepper u.a. Lastkraftwagen (ohne Tankwagenaufbauten)	St 1000 EUR	113 837 1 435 660	122 344 1 635 780	130 900 1 687 775	164
3420 10 509	- - Tankwagenaufbauten ohne Fahrgestell	St 1000 EUR	1 177 81 003	1 364 82 562	1 312 83 282	10
3420 21 001	Warenbehälter (Container) (einschl. solcher für Flüssigkeiten oder Gase, speziell für eine oder mehrere Beförderungsarten gebaut oder ausgestattet) - Wechselbehälter	St 1000 EUR	31 340 196 503	43 061 240 039	30 422 243 812	20
3420 21 007	- Abfallmulden	St 1000 EUR	13 086 50 150	16 179 67 368	16 707 71 004	14
3420 21 009	- Andere Container (z.B. Überseecontainer)	St 1000 EUR	18 904 123 214	29 149 110 785	24 702 141 403	19
3420 22 300	Wohnanhänger zum Wohnen oder Campen - Wohnanhänger, faltbar	St 1000 EUR	-	-	-	-
3420 22 930	- - mit einem Gewicht von 750 kg oder weniger	St 1000 EUR	:	:	:	1
3420 22 951	- - mit einem Gewicht von mehr als 750 kg bis 3 500 kg	St 1000 EUR	44 923 487 070	44 296 484 068	36 706 423 323	9
3420 22 955	- - mit einem Gewicht von mehr als 1 600 kg bis 3 500 kg	St 1000 EUR	15 037 231 248	13 105 223 786	8 294 163 676	7
3420 22 970	- - mit einem Gewicht von mehr als 3 500 kg	St 1000 EUR	-	-	-	-
3420 23 031	Andere Anhänger zum Befördern von Gütern (z.B. Anhänger m. Tankaufbau, Sattelanhänger, Verkaufsanhänger) - Sattelanhänger zur Lastenbeförderung - einachsige	St 1000 EUR	447 7 894	741 12 339	729 13 414	17
3420 23 033	- - zweiachsige (ohne solche mit Spezialaufbauten)	St 1000 EUR	4 370 109 916	4 180 115 198	4 774 128 046	32
3420 23 035	- - drei- und mehrachsige (ohne solche mit Spezialaufbauten)	St 1000 EUR	63 892 1 547 934	90 730 2 246 254	85 236 2 295 412	31

4 Produktion nach Güterarten - Deutschland

Melde-Nr.	Bezeichnung	Einheit	2006	2007	2008	2008 Anzahl Unternehmen
1	2	3	4	5	6	7
3420 23 037	- - zweiachsig, mit Spezialaufbauten	St 1000 EUR	1 215 41 928	1 161 43 943	1 185 45 036	19
3420 23 039	- - drei- und mehrachsig, mit Spezialaufbauten	St 1000 EUR	14 344 650 840	19 622 903 295	18 214 898 151	25
3420 23 050	- Andere einachsige Anhänger	St 1000 EUR	125 442 153 059	130 683 189 295	137 936 188 822	22
3420 23 091	- - Andere Anhänger für zivile Zwecke (einschl. Baustellenwagen als Anhänger)	St 1000 EUR	39 356 131 482	47 870 147 760	40 583 143 615	41
3420 23 095	- - mit einem zulässigen Gesamtgewicht von 10 t oder weniger	St 1000 EUR	10 131 286 918	12 345 375 461	12 461 447 533	52
3420 30 300	- Teile für Anhänger (einschl. Sattelanhängern) - Fahrgestelle	St 1000 EUR	128 857	176 148	188 103	17
3420 30 500	- Karosserien und Aufbauten	St 1000 EUR	303 649 102 341	279 014 112 502	307 160 103 845	33
3420 30 700	- Achsen	St 1000 EUR	556 563 1 021 893	697 713 1 330 178	625 656 1 311 621	6
3420 30 900	- Andere Teile	1000 EUR	801 275	925 194	911 649	62
3420 70 001	Umbau-, Karosserie-, Montage- und Ausrüstungsarbeiten an Kraftfahrzeugen, Anhängern und Teilen für Anhänger - an Kraftfahrzeugen (z.B. Lackieren von Kfz-Rohkarosserien)	1000 EUR	238 557	254 205	399 818	40
3420 70 005	- an Anhängern für Kraftfahrzeuge	1000 EUR	16 958	21 832	21 667	11
3420 70 007	- an Teilen für Anhänger	1000 EUR	.	.	.	5
3420 80 000	Innenausbau und Ausrüstungsarbeiten an Wohnanhängern und Wohnmobilen	1000 EUR	12 661	11 034	15 471	5
3420 90 000	Reparatur und Instandhaltung von Warenbehältern und Transportcontainern (z.B. Überseecontainern)	1000 EUR	51 800	43 674	47 388	15
3430 11 002	Teile für Kolbenverbrennungsmotoren mit Fremdzündung (oh. solche für Motoren für Luftfahrzeuge) - Zylinderblöcke, Zylinder, Zylindermäntel, Zylinderköpfe - für Motoren für Wasserfahrzeuge, Schienenfahrzeuge, industrielle u.a. Zwecke	kg 1000 EUR	.	.	.	2
3430 11 003	- - für Motoren für Kraftwagen	kg 1000 EUR	18 094 034 150 082	21 548 826 195 873	19 508 617 164 595	10
3430 11 005	- Stangen, Kolben, Ringe - für Motoren für Wasserfahrzeuge, Schienenfahrzeuge, industrielle u.a. Zwecke	kg 1000 EUR	.	.	.	2
3430 11 006	- - für Motoren für Kraftwagen	kg 1000 EUR	26 887 547 652 551	29 873 823 624 242	27 997 067 573 587	11
3430 11 007	- Vergaser, Einspritzungssysteme	kg 1000 EUR	1 037 107 64 219	2 789 543 72 023	2 655 378 66 199	6
3430 11 008	- Andere Teile für Motoren für Wasserfahrzeuge, Schienenfahrzeuge, industrielle u.a. Zwecke	1000 EUR	7 603 525	7 982 669	7 610 195	64
3430 12 002	Teile für Kolbenverbrennungsmotoren mit Selbstzündung (Diesel- od. Halbdieselmotor) - Stangen, Kolben, Ringe - für Motoren für Wasserfahrzeuge, Schienenfahrzeuge, industrielle u.a. Zwecke	kg 1000 EUR	.	.	.	2
3430 12 003	- - für Motoren für Kraftwagen	kg 1000 EUR	23 313 247 577 018	23 094 640 560 088	22 101 499 555 206	14
3430 12 005	- Einspritzungssysteme für Kraftfahrzeuge	kg 1000 EUR	12 087 098 893 788	10 979 522 861 001	9 147 028 586 878	9
3430 12 007	- Andere Einspritzungssysteme	kg 1000 EUR	13 105 910 367 676	13 090 182 396 404	12 489 802 492 131	6

Melde-Nr.	Bezeichnung	Einheit	2006	2007	2008	2008 Anzahl Unternehmen
1	2	3	4	5	6	7
3430 12 008	- Andere Teile für Motoren für Wasserfahrzeuge, Schienenfahrzeuge, industrielle u.a. Zwecke	1000 EUR	3 547 133	3 755 540	3 586 502	55
3430 20 100	- Andere Teile u. Zubehör für Einachs-schlepper, Personen-, Lastkraftwagen, Kraftfahrzeuge zu besonderen Zwecken	t	130 381	134 419	138 264	19
	- Stoßstangen und Teile dafür	1000 EUR	1 011 288	1 090 032	1 431 362	
3430 20 230	- Bremsbeläge, Servobremsen u.Teile für Bremsen	1000 St	128 769	110 473	99 025	3
	- Bremsbeläge, montiert	1000 EUR	921 377	919 585	1 020 298	
3430 20 250	- Servobremsen und Teile für Bremsen	t	374 639	397 530	363 967	47
		1000 EUR	4 640 861	4 960 943	4 532 521	
3430 20 330	- Schaltgetriebe; Achsbrücken (Triebachsen) mit Ausgleichsgetriebe, auch mit anderen Kraftübertragungsvorrichtungen; Tragachsen und Teile dafür	St	*	*	17 649 993	20
	- Schaltgetriebe	St	15 537 376	16 131 938	14 115 269	20
	darunter zum Absatz bestimmt	1000 EUR	5 907 783	6 272 883	6 076 361	
3430 20 350	- Achsbrücken (Triebachsen) mit Ausgleichsgetriebe, auch mit anderen Kraftübertragungs-vorrichtungen	St	*	*	5 431 634	15
	darunter zum Absatz bestimmt	St	3 735 205	4 168 276	5 552 489	15
		1000 EUR	1 128 947	1 239 960	1 552 489	
3430 20 370	- Tragachsen und Teile dafür	t	141 664	144 123	135 864	22
		1000 EUR	554 386	591 134	574 011	
3430 20 400	- Räder sowie Teile und Zubehör dafür	t	691 140	746 648	693 491	29
		1000 EUR	1 494 831	1 488 901	1 366 009	
3430 20 500	- Stoßdämpfer	St	32 720 959	35 826 711	35 374 541	6
		1000 EUR	1 046 249	1 134 484	1 100 007	
	- Kühler, Auspufftöpfe und -rohre, Schaltkupplungen und Teile dafür, Lenkräder, Lenksäulen und Lenkgetriebe	St	29 356 415	31 535 404	23 333 669	13
3430 20 610	- Kühler	1000 EUR	957 245	1 106 411	1 001 343	
3430 20 630	- Auspufftöpfe (Schalldämpfer) und Auspuffrohre	St	100 241 953	103 771 880	99 857 029	36
		1000 EUR	2 195 651	2 389 917	2 238 974	
3430 20 650	- Schaltkupplungen und Teile dafür	1000 EUR	1 914 378	2 082 493	1 997 458	26
3430 20 670	- Lenkräder, Lenksäulen und Lenkgetriebe	t	163 748	187 015	183 136	18
		1000 EUR	2 392 147	2 599 987	2 447 930	
3430 20 800	- Airbags, mit System zum Aufbläsen	1000 EUR	1 278 896	1 246 955	1 158 155	20
3430 20 910	- Andere Teile und Zubehör	St	8 253 032	4 588 560	4 290 109	9
	- Brennstoffbehälter	1000 EUR	279 308	336 214	332 981	
3430 20 951	- Aufhängungen (ohne Stoßdämpfer)	1000 EUR	123 258	.	.	1
	- Stabilisatoren	1000 EUR	.	.	.	1
3430 20 952	- Drehstabfedern	1000 EUR	.	.	.	1
3430 20 959	- Andere Aufhängungen (ohne Stoßdämpfer)	1000 EUR	105 616	101 367	103 554	13
3430 20 970	- Übertragungsteile (ohne Getriebe, Achsbrücken u.ä.)	1000 EUR	1 575 132	1 388 939	1 327 268	28
3430 20 991	- Andere Teile und Zubehör, a.n.g.	1000 EUR	671 881	713 926	713 806	9
	- Autoheizungen	1000 EUR	.	.	.	
3430 20 999	- Andere Teile und Zubehör, a.n.g. (z.B. Torosionsstabfedern, Schaltgetriebeteile, Radzylindergehäuse, Luftfedern, Doppelbe-dienungen für Fahr-schulen, Drehkränze für Gelenkbusse)	1000 EUR	9 556 879	10 360 723	9 653 155	280
3430 30 300	- Sicherheitsgurte; andere Karosserie-teile u.a. Karosserie-zubehör für Personen-, Lastkraftwagen und Kraftfahrzeuge zu besonderen Zwecken	St	41 788 020	44 370 186	57 368 470	7
	- Sicherheitsgurte	1000 EUR	510 040	529 517	494 452	
3430 30 900	- Andere Karosserieteile u.a. Karosserie-zubehör (auch für Fahrerhäuser) (z.B. Anhänger-kupp-lungen, Auspuffblenden und -kappen, Schmutzfänger, Autodach-koffer, Blenden für Armaturen-bret-ter, Bordsteintaster, Dach-Windab-weiser, Heckklappen und -spoiler)	1000 EUR	14 119 649	14 569 168	13 295 535	303

4 Produktion nach Güterarten - Deutschland

Melde-Nr.	Bezeichnung	Einheit	2006	2007	2008	2008 Anzahl Unternehmen
1	2	3	4	5	6	7
3430 90 000	Montage von Teilen und Zubehör für Kraftfahrzeuge, a.n.g.	1000 EUR	1 252 258	1 438 778	1 446 597	34
3499 00 000	Veredlung von Erzeugnissen dieser Güterabteilung	1000 EUR	631 829	854 763	618 023	27
	Sonstige Fahrzeuge					
	Fahrgast-, Kreuzfahrtschiffe u.ä. Wasserfahrzeuge hauptsächlich zur Personenbeförderung, Fährschiffe jeder Art, für die See- und Binnenschifffahrt					
	- Fahrgast-, Kreuzfahrtschiffe u.ä. Wasserfahrzeuge hauptsächlich zur Personenbeförderung, Fährschiffe jeder Art					
3511 21 400	- - für die Seeschifffahrt	BRZ St 1000 EUR	2
3511 21 800	- - für die Binnenschifffahrt	St 1000 EUR	45 47 179	. .	19 57 989	7
	Tankschiffe (Rohöl-, Produkten-, Chemikalien-, LPG-, LNG-Tanker), für die See- und Binnenschifffahrt					
3511 22 400	- Tankschiffe (Rohöl-, Produkten-, Chemikalien-, LPG-, LNG-Tanker), für die Seeschifffahrt	BRZ St 1000 EUR	2
3511 22 800	- Tankschiffe (Rohöl-, Produkten-, Chemikalien-, LPG-, LNG-Tanker), auch ohne maschinellen Antrieb, für die Binnenschifffahrt	Lade-t St 1000 EUR	- - -	- - -	- - -	-
3511 23 000	Massengutfrachtschiffe (einschl. kombinierter Massengutfrachter, z.B. Erz-/Ölfrachter), für die Seeschifffahrt	BRZ St 1000 EUR	2
3511 24 000	Containerschiffe, für die Seeschifffahrt	BRZ St 1000 EUR	956 451 49	1 043 717 53	957 999 49	9
	Stückgutfrachtschiffe, Kühlschiffe (ohne Tankschiffe), RoRo-, Fahrzeugtransportschiffe, für die Seeschifffahrt; Trockengüterschiffe, auch oh. maschinellen Antrieb, für die Binnenschifffahrt					
3511 25 400	- Stückgutfrachtschiffe, Kühlschiffe (ohne Tankschiffe), RoRo-, Fahrzeugtransportschiffe, für die Seeschifffahrt	BRZ St 1000 EUR	1
3511 25 800	- Trockengüterschiffe, auch ohne maschinellen Antrieb, für die Binnenschifffahrt	Lade-t St 1000 EUR	- - -	1
3511 30 000	Fischereifahrzeuge, Schlepper, Schubschiffe, Schwimmkrane, -Bagger u.a. Wasserfahrzeuge für besondere Zwecke (einschl. Wasserfahrzeugen, bei denen das Fahren von untergeordneter Bedeutung ist)	1000 EUR	81 205	.	97 259	8
3511 40 000	Schiffssegmente	1000 EUR	280 526	318 999	386 919	10
3511 50 000	Schwimmende oder tauchende Bohr- oder Förderplattformen; andere schwimmende Vorrichtungen (z.B. Flöße, Schwimm tanks, Senk- kisten, Festmachetonnen, Bojen und schwimmende Baken)	St 1000 EUR	1
3511 91 001	Wartungs-, Reparaturarbeiten an Schiffen, anderen Wasserfahrzeugen und schwimmenden Vorrichtungen für zivile Zwecke	1000 EUR	570 980	618 790	839 943	73
3511 92 001	Umbauarbeiten an Schiffen, anderen Wasserfahrzeugen und schwimmenden Vorrichtungen für zivile Zwecke	1000 EUR	56 459	.	32 591	8

4 Produktion nach Güterarten - Deutschland

Melde-Nr.	Bezeichnung	Einheit	2006	2007	2008	2008 Anzahl Unternehmen
1	2	3	4	5	6	7
3511 93 001	Ausbau- und Ausrüstungsarbeiten an Schiffen, anderen Wasserfahrzeugen und schwimmenden Vorrichtungen (z.B. Innenausbau, Elektroarbeiten, Schiffsanstreicherei, Klimaanlage-einbau) - Innenausbauarbeiten an Schiffen, anderen Wasserfahrzeugen und schwimmenden Vorrichtungen für zivile Zwecke	1000 EUR	49 730	66 947	115 089	15
3511 93 003	- Elektroarbeiten an Schiffen, anderen Wasserfahrzeugen und schwimmenden Vorrichtungen für zivile Zwecke	1000 EUR	.	.	.	2
3511 93 009	- Andere Ausbau- und Ausrüstungsarbeiten an Schiffen, anderen Wasserfahrzeugen und schwimmenden Vorrichtungen (z.B. Schiffsanstreicherei, Klimaanlageeinbau) für zivile Zwecke	1000 EUR	9 938	16 795	15 891	8
3512 11 300	Segelboote, auch mit Hilfsmotor - für die Seeschifffahrt	St 1000 EUR	:	:	:	2
3512 11 530	- für die Binnenschifffahrt - - mit einem Gewicht von 100 kg oder weniger	St 1000 EUR	-	-	-	-
3512 11 550	- - mit einem Gewicht von mehr als 100 kg - - mit einer Länge von 7,5 m oder weniger	St 1000 EUR	-	-	-	-
3512 11 570	- - mit einer Länge von mehr als 7,5 m	St 1000 EUR	:	:	:	1
3512 12 340	Aufblasbare Boote - mit einem Gewicht von 100 kg oder weniger	St 1000 EUR	:	:	:	1
3512 12 370	- mit einem Gewicht von mehr als 100 kg	St 1000 EUR	-	-	-	-
3512 13 300	Ruderboote, Kanus u.a. Vergnügungs- und Sportboote - Motorboote (ohne Außenbordmotor), für die Seeschifffahrt	St 1000 EUR	1 518 221 903	.	1 220 448 825	4
3512 13 550	- Motorboote (ohne Außenbordmotor), für die Binnenschifffahrt - - mit einer Länge von 7,5 m oder weniger	St 1000 EUR	:	:	:	1
3512 13 570	- - mit einer Länge von mehr als 7,5 m	St 1000 EUR	:	:	:	1
3512 13 930	- Andere Jachten, Vergnügungs- oder Sportboote; Ruderboote und Kanus - - mit einem Gewicht von 100 kg oder weniger	St 1000 EUR	9 659 4 216	.	.	3
3512 13 950	- - mit einem Gewicht von mehr als 100 kg mit einer Länge von 7,5 m oder weniger	St 1000 EUR	:	:	:	2
3512 13 970	- - mit einem Gewicht von mehr als 100 kg und mit einer Länge von mehr als 7,5 m	St 1000 EUR	634 147 294	.	529 634 026	9
3512 90 000	Instandhaltungs-, Reparatur-, Umbau- und Ausbauarbeiten an Booten und Jachten	1000 EUR	58 053	101 391	114 213	24
3520 11 000	Elektrische Lokomotiven mit Stromspeisung aus dem Stromnetz	St 1000 EUR	269 .	291 .	482 .	3
3520 12 000	Dieselelektrische Lokomotiven	St 1000 EUR	209 .	100 149 142	101 186 290	3
3520 13 300	Elektrische Lokomotiven mit Stromspeisung aus Akkumulatoren; andere Lokomotiven, Lokomotivtender - elektrische Lokomotiven mit Stromspeisung aus Akkumulatoren	St 1000 EUR	-	-	-	-
3520 13 900	- Andere Lokomotiven; Lokomotivtender	St 1000 EUR	:	:	30 123	3
3520 20 300	Triebwagen und Schienenbusse (ohne Schienenfahrzeuge zur Gleisunterhaltung u.a. Bahndienstwagen) - Triebwagen und Schienenbusse mit Stromspeisung aus dem Stromnetz	St 1000 EUR	518 966 462	562 956 422	486 805 626	5

4 Produktion nach Güterarten - Deutschland

Melde-Nr.	Bezeichnung	Einheit	2006	2007	2008	2008 Anzahl Unternehmen
1	2	3	4	5	6	7
3520 20 900	- Andere Triebwagen und Schienenbusse (ohne solche mit Stromspeisung aus dem Stromnetz)	St 1000 EUR	236 283 988	.	88 94 901	3
3520 31 000	Schienenfahrzeuge zur Gleisunterhaltung u.a. Bahndienstfahrzeuge, auch selbstfahrend (z.B. Gerätewagen u.ä., Messwagen und Draisinen)	St 1000 EUR	31 .	49 .	36 34 481	3
3520 32 000	Personenwagen ohne Eigenantrieb, Gepäckwagen, Postwagen u.a. schienengebundene Spezialwagen (ohne Schienenfahrzeuge zur Gleisunterhaltung)	St 1000 EUR	.	.	.	2
3520 33 300	Schienengebundene Güterwagen ohne Eigenantrieb - Kesselwagen u.dgl., wärmeisolierte Wagen und Kühlwagen u.a. gedeckte und geschlossene Güterwagen	St 1000 EUR	749 61 923	760 62 995	674 43 739	5
3520 33 500	- Güter-, Selbstentladewagen (ohne Kesselwagen) u.ä. offene Güterwagen mit nicht abnehmbaren Stirn- und Seitenwänden, deren Höhe mehr als 60 cm beträgt, u.a. Spezialwagen	St 1000 EUR	399 10 503	18 734	.	6
3520 40 301	Teile für Schienenfahrzeuge; ortsfestes Gleismaterial u. Teile dafür; mechanische (auch elektromechanische) Signal-, Sicherungs-, Überwachungs- oder Steuergeräte für Schienenwege, Straßen, Parkplätze oder Parkhäuser, Hafenanlagen oder Flughäfen - Teile für Schienenfahrzeuge (z.B. Drehgestelle, Lenkgestelle, Achsen und Räder; Bremsvorrichtungen; Zughaken u.a. Kupplungsvorrichtungen, Puffer)	1000 EUR	539 595	615 720	706 010	7
3520 40 309	- - Andere Teile für Schienenfahrzeuge (z.B. Drehgestelle, Lenkgestelle, Achsen und Räder; Zughaken u.a. Kupplungsvorrichtungen, Puffer)	1000 EUR	646 895	719 746	1 058 787	55
3520 40 550	- Ortsfestes Gleismaterial und Teile dafür; mechanische (auch elektromechanische) Signal-, Sicherungs-, Überwachungs- oder Steuergeräte für Schienenwege, Straßen, Parkplätze oder Parkhäuser, Hafenanlagen oder Flughäfen - Ortsfestes Gleismaterial und Geräte für Schienenwege (z.B. zusammengesetzte Gleise, Drehscheiben, Prellböcke, Lademaße)	kg 1000 EUR	40 988 182 76 370	35 318 911 62 907	34 205 142 74 629	10
3520 40 580	- - Teile für ortsfestes Gleismaterial, mechanische (auch elektromechanische) Signal-, Sicherungs-, Überwachungs- oder Steuergeräte für Schienenwege, Straßen, Parkplätze oder Parkhäuser, Hafenanlagen oder Flughäfen	1000 EUR	72 771	88 892	85 883	8
3520 40 590	- - Mechanische (auch elektromechanische) Signal-, Sicherungs-, Überwachungs- oder Steuergeräte für Schienenwege, Straßen, Parkplätze oder Parkhäuser, Hafenanlagen oder Flughäfen	kg 1000 EUR	.	.	222 141 4 286	3
3520 91 000	Reparatur und Instandhaltung von Schienenfahrzeugen	1000 EUR	421 908	519 927	554 505	55
3520 92 001	Umbau, Innenausbau und Ausrüstung (Komplettierung) von Schienenfahrzeugen - Umbau von Schienenfahrzeugen	1000 EUR	39 595	64 278	54 596	10
3520 92 005	- Innenausbau und Ausrüstung (Komplettierung) von Schienenfahrzeugen	1000 EUR	33 672	38 385	80 199	8

Melde-Nr.	Bezeichnung	Einheit	2006	2007	2008	2008 Anzahl Unternehmen
1	2	3	4	5	6	7
3530 11 001	Motoren und Triebwerke für Luft- und Raumfahrzeuge; Start- u. Abbremsvorrichtungen sowie Bodengeräte für die Flugausbildung, Teile dafür Kolbenverbrennungsmotoren mit Fremdzündung für zivile und halböffentliche Luftfahrzeuge darunter zum Absatz bestimmt	St 1000 EUR	*	- -	- -	- -
3530 12 101	Turbo-Strahltriebwerke, Turbo-Propellertriebwerke - Turbo-Strahltriebwerke für zivile und halböffentliche Luftfahrzeuge - mit einer Schubkraft von 25 kN oder weniger darunter zum Absatz bestimmt	St 1000 EUR	*	- -	- -	- -
3530 12 301	- mit einer Schubkraft von mehr als 25 kN darunter zum Absatz bestimmt	St 1000 EUR	*	1 1
3530 12 501	- Turbo-Propellertriebwerke für zivile und halböffentliche Luftfahrzeuge - mit einer Leistung von 1100 kW oder weniger darunter zum Absatz bestimmt	St 1000 EUR	*	1 1
3530 12 701	- mit einer Leistung von mehr als 1100 kW darunter zum Absatz bestimmt	St 1000 EUR	*	- -	- -	- -
3530 13 001	Strahltriebwerke (ohne Turbo-Strahltriebwerke) für zivile und halböffentliche Luftfahrzeuge darunter zum Absatz bestimmt	St 1000 EUR	*	- -	- -	- -
3530 14 301	Startvorrichtungen für Luftfahrzeuge; Abbremsvorrichtungen für Schiffsdecks u.ä. Landehilfen für Luftfahrzeuge; Bodengeräte zur Flugausbildung; Teile dafür - Startvorrichtungen für Luftfahrzeuge; Abbremsvorrichtungen für Schiffsdecks u.ä. Landehilfen für Luftfahrzeuge, für zivile Zwecke; Teile dafür	kg 1000 EUR	- .	- .	- .	1
3530 14 501	- Bodengeräte zur zivilen Flugausbildung und Teile dafür	kg 1000 EUR	1
3530 15 000	Teile für Kolbenverbrennungsmotoren mit Fremdzündung, für Luftfahrzeuge	1000 EUR	.	.	.	1
3530 16 000	Teile für Turbo-Strahltriebwerke oder Turbo-Propellertriebwerke	1000 EUR	.	.	.	9
3530 21 000	Segelflugzeuge und Hanggleiter	St 1000 EUR	128 11 615	108 10 760	130 13 216	4
3530 22 000	Ballone, Luftschiffe u.a. nicht für maschinellen Antrieb bestimmte Luftfahrzeuge	St 1000 EUR	94 .	95 6 200	141 12 411	3
3530 31 301	Hubschrauber u. Starrflügelflugzeuge Zivile und halböffentliche Hubschrauber - Zivile und halböffentliche Hubschrauber mit einem Leergewicht von 2000 kg oder weniger	St 1000 EUR	- -	- -	- -	-
3530 31 501	- Zivile und halböffentliche Hubschrauber mit einem Leergewicht von mehr als 2000 kg	St 1000 EUR	1
3530 32 001	Zivile und halböffentliche Starrflügelflugzeuge u.a. Luftfahrzeuge - mit einem Leergewicht von 2 000 kg oder weniger	St 1000 EUR	157 23 085	185 34 212	208 24 724	5
3530 33 001	- mit einem Leergewicht von mehr als 2 000 kg bis 15 000 kg	St 1000 EUR	- -	- -	- -	-
3530 34 001	- mit einem Leergewicht von mehr als 15 000 kg	St 1000 EUR	- -	- -	- -	-
3530 40 001	Raumfahrzeuge (einschl. Satelliten) und Trägerraketen für Raumfahrzeuge, für zivile Zwecke	kg 1000 EUR	- -	- -	- -	-
3530 50 300	Teile für Luftfahrzeuge und Raumfahrzeuge für zivile Zwecke - Propeller und Rotoren, Teile dafür	kg 1000 EUR	2
3530 50 500	- Fahrgestelle und Teile dafür	kg 1000 EUR	310 498 27 347	271 233 24 543	326 779 30 603	3

4 Produktion nach Güterarten - Deutschland

Melde-Nr.	Bezeichnung	Einheit	2006	2007	2008	2008 Anzahl Unternehmen
1	2	3	4	5	6	7
3530 50 901	- Andere Teile für Luft- und Raumfahrzeuge	1000 EUR	6 401 004	6 878 124	7 470 599	56
3530 91 001	Reparatur und Instandhaltung von Luftfahrzeugen sowie von Motoren und Triebwerken dafür, für zivile Zwecke	1000 EUR	4 522 527	4 757 773	5 251 394	44
3530 92 300	Umbau von Luftfahrzeugen sowie von Motoren und Triebwerken dafür - von Luftfahrzeugmotoren und -triebwerken	1000 EUR	.	.	.	3
3530 92 500	- von Hubschraubern	1000 EUR	-	-	-	-
3530 92 700	- von Flugzeugen	1000 EUR	.	.	.	6
3541 11 000	Krafträder und Fahrräder mit Hilfsmotor, mit Hubkolbenverbrennungsmotor mit einem Hubraum von 50 cm³ oder weniger	St 1000 EUR	.	-	-	-
3541 12 130	Krafträder mit Hubkolbenverbrennungsmotor mit einem Hubraum von mehr als 50 cm³, auch mit Beiwagen - mit einem Hubraum von mehr als 50 cm³ bis 250 cm³ - - Motorroller	St 1000 EUR	.	.	.	1
3541 12 150	- - Andere Krafträder	St 1000 EUR	.	-	-	-
3541 12 300	- mit einem Hubraum von mehr als 250 cm³ bis 500 cm³	St 1000 EUR	-	-	-	-
3541 12 500	- mit einem Hubraum von mehr als 500 cm³ bis 800 cm³	St 1000 EUR	-	-	-	-
3541 12 700	- mit einem Hubraum von mehr als 800 cm³	St 1000 EUR	.	.	.	1
3541 13 000	Andere Krafträder; Beiwagen	St 1000 EUR	-	-	-	-
3541 20 300	Teile und Zubehör für Krafträder und Beiwagen - Sättel für Krafträder (einschl. Mopeds)	St 1000 EUR	-	-	-	-
3541 20 900	- Andere Teile und Zubehör für Krafträder	1000 EUR	303 259	316 180	328 270	13
3542 10 300	Zweiräder u.a. Fahrräder (einschl. Lastendreirädern), ohne Motor - Zweiräder u.a. Fahrräder (einschl. Lastendreirädern), ohne Kugellager	St 1000 EUR	.	.	.	2
3542 10 502	- Zweiräder u.a. Fahrräder (einschl. Lastendreirädern), mit Kugellager - - Mountain Bikes (einschl. All-Terrain-Bikes)	St 1000 EUR	572 071 86 374	454 544 84 054	551 744 102 182	8
3542 10 504	- - Touren-Räder	St 1000 EUR	459 634 83 745	412 824 85 425	432 682 103 289	7
3542 10 505	- - Sport-Räder	St 1000 EUR	175 842 33 685	102 277 29 751	141 930 42 361	6
3542 10 509	- - Andere Räder	St 1000 EUR	705 329 100 930	760 883 85 464	81 255	6
3542 20 130	Teile und Zubehör für Zweiräder u.a. Fahrräder, ohne Motor - Rahmen, Gabeln und Teile für Fahrräder - - Rahmen	St 1000 EUR	.	.	.	1
3542 20 150	- - Gabeln	St 1000 EUR	-	-	-	-
3542 20 190	- - Teile für Fahrradrahmen und -gabeln; Freilaufzahnkränze; Teile für Bremsen (einschl. Bremsnaben), Pedale, Tretlager, Lenker, Gepäckträger, Kettenschaltungen u.a. Fahrradteile	1000 EUR	40 600	58 038	67 294	16
3542 20 230	- Felgen, Speichen, Naben für Fahrräder - - Felgen	St 1000 EUR	.	.	.	2
3542 20 250	- - Speichen	kg 1000 EUR	.	.	.	1

4 Produktion nach Güterarten - Deutschland

Melde-Nr.	Bezeichnung	Einheit	2006	2007	2008	2008 Anzahl Unternehmen
1	2	3	4	5	6	7
3542 20 270	- - Naben (ohne Bremsnaben)	St 1000 EUR	.	.	.	2
3542 20 330	- Bremsnaben, andere Bremsen für Fahrräder	St 1000 EUR	.	.	.	1
3542 20 390	- - Bremsnaben	St 1000 EUR	.	.	.	1
3542 20 400	- - Andere Bremsen	St 1000 EUR	.	.	.	-
3542 20 400	- Sättel für Fahrräder	St 1000 EUR	-	-	-	-
3542 20 530	- Pedale und Tretlager für Fahrräder	Paar 1000 EUR	-	-	-	-
3542 20 530	- - Pedale	St 1000 EUR	-	-	-	-
3542 20 550	- - Tretlager	St 1000 EUR	-	-	-	-
3542 20 630	- Lenker, Gepäckträger, Ketten- schaltungen für Fahrräder	St 1000 EUR	.	.	.	2
3542 20 630	- - Lenker	St 1000 EUR	.	.	.	-
3542 20 650	- - Gepäckträger	St 1000 EUR	.	.	.	-
3542 20 670	- - Kettenschaltungen	St 1000 EUR	-	-	-	-
3543 11 300	Rollstühle u.a. Fahrzeuge für Kranke und Körperbehinderte	St 1000 EUR	51 573 37 907	48 574 35 386	57 112 42 123	5
3543 11 900	- ohne Vorrichtung zur mechanischen Fortbewegung	St 1000 EUR	23 552 52 833	26 486 55 260	24 284 55 151	8
3543 12 000	- mit Motor oder anderer Vorrichtung zur mechanischen Fortbewegung	St 1000 EUR	33 569	49 662	49 349	18
3543 90 000	Teile und Zubehör für Rollstühle u.a. Fahrzeuge für Kranke und Körperbehinderte	1000 EUR	880	6 541	8 784	4
3550 10 001	Reparatur und Instandhaltung von Behindertenfahrzeugen	1000 EUR	880	6 541	8 784	4
3550 10 001	Fahrzeuge, a.n.g. (z.B. Schubkarren, einrädriige Handtransportfahrzeuge, Gespannfahrzeuge für Tiere)	St 1000 EUR	445 508 6 929	452 626 7 111	445 749 7 491	3
3550 10 003	- Einrädriige Handtransportgeräte (z.B. Schubkarren)	St 1000 EUR	382 167 16 243	332 020 14 859	313 279 15 552	10
3550 10 004	- Zweirädriige Handtransportgeräte (z.B. Sack-, Stech- und Fasskarren)	St 1000 EUR	1 666 205 237 137	1 857 191 248 578	1 362 848 198 683	30
3550 10 004	- - bis 1 t Traglast	St 1000 EUR	.	.	.	3
3550 10 006	- - über 1 t Traglast	St 1000 EUR	.	.	.	1
3550 10 008	- Andere Fahrzeuge (z.B. Kutschen, Sulkis u.a. Gespannfahrzeuge für Tiere)	St 1000 EUR	.	.	.	1
3550 90 000	Reparatur und Instandhaltung von Fahrzeugen, a.n.g. (z.B. Schubkarren, einrädriige Hand- transportfahrzeuge, Gespannfahrzeuge für Tiere; ohne Reparatur und Instandhaltung von Krafträdern)	1000 EUR	-	.	.	2
3599 00 000	Veredlung von Erzeugnissen dieser Güterabteilung	1000 EUR	.	.	.	2
3611 11 100	Möbel, Schmuck, Musikinstrumente, Sportgeräte, Spielwaren und sonstige Erzeugnisse	1000 St 1000 EUR	.	.	.	2
3611 11 100	Möbel	1000 St 1000 EUR	.	.	.	2
3611 11 100	Sitzmöbel	1000 St 1000 EUR	.	.	.	2
3611 11 300	- Sitze für Luft- und Kraftfahrzeuge; Drehstühle mit verstellbarer Sitzhöhe; andere Sitzmöbel, mit Gestell aus Metall	1000 St 1000 EUR	9 598 4 129 156	9 965 4 395 251	10 028 4 494 787	27
3611 11 550	- - gepolstert, mit Rückenlehne und mit Rollen oder Gleitern	1000 St 1000 EUR	1 856 380 407	2 003 397 260	2 100 417 472	34

4 Produktion nach Güterarten - Deutschland

Melde-Nr.	Bezeichnung	Einheit	2006	2007	2008	2008 Anzahl Unternehmen
1	2	3	4	5	6	7
3611 11 590	- - Andere Drehstühle mit verstellbarer Sitzhöhe	1000 St 1000 EUR	124 425	136 500	139 882	9
3611 11 750	- - Gepolsterte Sitzmöbel, mit Gestell aus Metall für Büros	1000 St 1000 EUR	1 059 115 492	1 084 120 314	1 131 132 882	19
3611 11 790	- - Andere gepolsterte Sitzmöbel, mit Gestell aus Metall	1000 St 1000 EUR	1 159 37 499	1 178 40 481	1 197 42 466	25
3611 11 903	- - Nicht gepolsterte Sitzmöbel, mit Gestell aus Metall - - Schulsitzmöbel (ohne Reihengestühl)	1000 St 1000 EUR	1 104 36 942	1 102 39 627	1 171 43 759	11
3611 11 909	- - Andere Sitzmöbel, mit Gestell aus Metall	1000 St 1000 EUR	1 185 91 936	1 455 118 198	1 741 139 918	41
3611 12 103	Sitzmöbel, vorwiegend mit Gestell aus Holz, Stuhlrohr, Korbweiden, Bambus o.ä. Stoffen - In Liegen umwandelbare Sitzmöbel (ohne Gartenmöbel und Campingausrüstungen) - - Mehrsitzige gepolsterte Anbauelemente (auch Sofas und Couches)	1000 St 1000 EUR	1 811 798 031	1 573 752 759	1 483 725 724	72
3611 12 109	- - Andere in Liegen umwandelbare Sitzmöbel	1000 St 1000 EUR	.	.	.	2
3611 12 300	- Sitzmöbel aus Stuhlrohr, Korbweiden, Bambus o.ä. Stoffen	1000 St 1000 EUR	.	.	.	2
3611 12 550	- Gepolsterte Sitzmöbel, mit Gestell aus Holz für Büros	1000 St 1000 EUR	20 5 429	16 4 942	15 4 668	5
3611 12 593	- - Andere gepolsterte Sitzmöbel, mit Gestell aus Holz - - Sessel (auch einsitzige gepolsterte Anbauelemente)	1000 St 1000 EUR	1 458 545 018	1 346 518 273	1 217 496 304	68
3611 12 599	- - - Andere gepolsterte Sitzmöbel, mit Gestell aus Holz (ohne Sessel)	1000 St 1000 EUR	995 193 244	972 186 991	865 174 765	57
3611 12 905	- Nicht gepolsterte Sitzmöbel, mit Gestell aus Holz - - Gartenstühle und Gartenbänke	1000 St 1000 EUR	52 3 092	.	30 2 141	5
3611 12 907	- - Schulsitzmöbel (ohne Reihengestühl)	1000 St 1000 EUR	7 419	5 332	5 257	5
3611 12 909	- - Andere nicht gepolsterte Sitzmöbel, mit Gestell aus Holz	1000 St 1000 EUR	165 22 192	145 18 235	125 16 686	28
3611 13 000	Gartenmöbel aus Kunststoff, andere Sitzmöbel, a.n.g.	1000 St 1000 EUR	151 5 496	123 5 250	101 5 308	6
3611 14 100	Teile für Sitzmöbel aus Holz	1000 EUR	69 585	66 868	76 474	40
3611 14 330	- aus Metall	1000 EUR	443 860	565 885	538 216	37
3611 14 350	- aus Kunststoff	1000 EUR	396 752	423 335	422 276	40
3611 14 390	- aus anderen Stoffen	1000 EUR	101 767	110 809	116 022	22
3611 20 000	Polsterung von Sitzmöbeln	1000 EUR	11 052	21 204	32 318	8
	Büro- und Ladenmöbel					
3612 11 100	Büromöbel aus Metall - Zeichentische	1000 St 1000 EUR	.	.	.	1
3612 11 300	- Metallschreibtische mit einer Höhe von 80 cm oder weniger	1000 St 1000 EUR	379 74 291	402 81 071	416 89 489	19
3612 11 530	- - Andere Metallmöbel mit einer Höhe von 80 cm oder weniger - - Metalltische	1000 St 1000 EUR	286 42 442	334 53 588	328 49 926	14
3612 11 550	- - Regale und andere Möbel	1000 St 1000 EUR	305 28 918	.	17 859	13
3612 11 730	- Metallschränke mit einer Höhe von mehr als 80 cm - - mit Türen oder Rolläden	1000 St 1000 EUR	326 118 726	303 122 509	329 131 022	14
3612 11 750	- - Karteischränke und andere Schränke mit Schubladen	1000 St 1000 EUR	54 20 827	63 28 316	60 25 708	7
3612 11 950	- - Andere Metallmöbel für Büros, mit einer Höhe von mehr als 80 cm - - Raumteilende Möbelemente	1000 St 1000 EUR	6 .	8 .	7 .	5

4 Produktion nach Güterarten - Deutschland

Melde-Nr.	Bezeichnung	Einheit	2006	2007	2008	2008 Anzahl Unternehmen
1	2	3	4	5	6	7
3612 11 990	- - Andere Metallmöbel für Büros, a.n.g.	1000 St 1000 EUR	399 139 422	415 150 484	464 158 057	13
3612 12 300	Büromöbel aus Holz - Holzschreibtische mit einer Höhe von 80 cm oder weniger	1000 St 1000 EUR	1 141 333 456	1 542 349 793	1 740 380 569	74
3612 12 530	- - Andere Holzmöbel für Büros, mit einer Höhe von 80 cm oder weniger - - Holztische	1000 St 1000 EUR	484 51 986	299 58 334	310 63 496	35
3612 12 550	- - Holzschränke, Regale u.a. Holzmöbel für Büros, mit einer Höhe von 80 cm oder weniger	1000 St 1000 EUR	749 180 758	987 216 574	1 051 234 380	56
3612 12 730	- - Holzschränke mit einer Höhe von mehr als 80 cm - - Raumteilende Möbelemente (kombinierte Systemschränkelemente)	1000 St 1000 EUR	319 78 922	329 76 625	410 89 037	48
3612 12 750	- - Holzschränke und -regale - - Andere Holzmöbel mit einer Höhe von mehr als 80 cm	1000 St 1000 EUR	1 100 205 157	1 114 219 888	1 179 234 115	60
3612 12 950	- - Andere kombinierbare Elemente	1000 St 1000 EUR	86 28 499	90 24 172	82 25 913	18
3612 12 990	- - Andere Holzmöbel für Büros	1000 St 1000 EUR	83 34 879	97 41 116	101 44 221	40
3612 13 000	Ladenmöbel aus Holz	1000 St 1000 EUR	871 1 014 885	954 1 052 611	916 1 109 595	170
3613 10 500	Küchenmöbel aus Holz - Einbauküchenelemente	1000 St 1000 EUR	27 315 3 246 108	27 144 3 384 505	26 897 3 610 092	130
3613 10 900	- - Andere Holzmöbel für Küchen (z.B. Küchen-, Gaststätten-, Kantinen-, Spültische)	1000 St 1000 EUR	1 693 383 387	1 609 348 777	1 270 286 098	29
3614 11 001	Sonstige Möbel Metallmöbel, a.n.g. (ohne Büromöbel) - Schulmöbel (ohne Sitzmöbel)	1000 St 1000 EUR	609 51 364	563 46 323	587 48 234	14
3614 11 002	- Wohnmöbel	1000 St 1000 EUR	490 57 461	479 58 666	476 58 251	12
3614 11 003	- Bettstellen	1000 St 1000 EUR	26 32 237	25 34 845	33 46 263	7
3614 11 005	- Spezialmöbel für Läden	1000 St 1000 EUR	5 419 297 017	4 410 318 732	3 134 286 232	44
3614 11 007	- Möbel und Spezialeinrichtungen für Laboratorien (z.B. Tische, Schränke, Trennwände, Abzugshauben, Spüleinrichtungen)	1000 St 1000 EUR	392 105 707	520 117 032	509 134 537	18
3614 11 009	- Andere Metallmöbel, a.n.g.	1000 St 1000 EUR	12 271 702 729	12 176 830 873	11 874 876 687	100
3614 12 353	Schlaf-, Ess- und Wohnzimmermöbel, aus Holz - Schlafzimmernmöbel - - Betten - - Liegen (auch sog. französische Betten)	1000 St 1000 EUR	599 128 812	617 131 762	595 135 990	20
3614 12 359	- - - Andere Betten	1000 St 1000 EUR	1 107 194 369	1 279 215 127	1 162 204 120	62
3614 12 393	- - - Andere Schlafzimmernmöbel - - - Schlafzimmerschränke	1000 St 1000 EUR	5 317 781 911	5 082 799 477	4 895 761 995	78
3614 12 399	- - - Andere Schlafzimmernmöbel (z.B. Frisierkommoden, Nachttische)	1000 St 1000 EUR	7 872 418 067	7 882 442 142	7 660 449 429	58
3614 12 501	- Ess- und Wohnzimmermöbel - - Wohn- und Esszimmertische	1000 St 1000 EUR	606 141 923	505 128 764	408 117 703	47
3614 12 503	- - Andere Tische (Kleintische)	1000 St 1000 EUR	164 10 093	168 10 284	179 10 490	15
3614 12 505	- - Wohnzimmerschränke, Bücherschränke	1000 St 1000 EUR	444 144 263	378 122 413	477 135 424	50
3614 12 506	- - Schrankwände (auch als Raumteiler)	1000 St 1000 EUR	3 200 475 275	1 951 410 355	1 374 367 375	61
3614 12 509	- - Andere Ess- und Wohnzimmermöbel (z.B. Sideboards)	1000 St 1000 EUR	5 107 236 501	5 676 245 986	5 735 256 299	53
3614 13 030	Holzmöbel, a.n.g. - Badezimmermöbel	1000 St 1000 EUR	3 817 367 153	3 632 363 806	3 426 351 266	48
3614 13 050	- Gartenmöbel	1000 St 1000 EUR	15 2 617	12 2 181	11 1 989	6

4 Produktion nach Güterarten - Deutschland

Melde-Nr.	Bezeichnung	Einheit	2006	2007	2008	2008 Anzahl Unternehmen
1	2	3	4	5	6	7
3614 13 093	- Garderobenmöbel, Schuhschränke, Schuhregale	1000 St 1000 EUR	2 039 131 561	2 107 133 098	1 762 101 053	34
3614 13 095	- Schulmöbel (ohne Sitzmöbel)	1000 St 1000 EUR	429 76 297	421 80 533	423 92 425	14
3614 13 097	- Möbel für Laboratorien aus Holz (z.B. Tische, Schränke, Trennwände)	1000 St 1000 EUR	187 115 958	202 127 325	137 127 797	11
3614 13 099	- Andere Holzmöbel, a.n.g.	1000 St 1000 EUR	4 616 209 914	6 149 249 364	6 939 297 338	62
3614 14 330	Kunststoffmöbel - Badezimmermöbel	1000 St 1000 EUR	627 15 109	483 11 055	469 11 085	4
3614 14 350	- Gartenmöbel	1000 St 1000 EUR	691 19 531	573 20 236	492 18 984	4
3614 14 390	- Andere Kunststoffmöbel	1000 St 1000 EUR	8 880	8 453	14 358	9
3614 14 500	Möbel aus anderen Stoffen (einschl. Stuhlrohr, Korbweide, Bambus o.ä. Stoffen)	1000 St 1000 EUR	18 537	7 277	5 468	4
3614 15 300	Teile für Möbel (ohne solche für Sitzmöbel) - aus Metall	1000 EUR	402 540	444 017	459 250	75
3614 15 500	- aus Holz	1000 EUR	736 689	829 825	839 729	155
3614 15 905	- aus Kunststoff	1000 EUR	238 967	271 740	269 702	57
3614 15 909	- aus anderen Stoffen	1000 EUR	49 061	50 223	18 181	9
3614 20 000	Veredlung von neuen Möbeln (ohne Polsterung von Sitzmöbeln)	1000 EUR	3 840	3 891	8 962	9
3614 90 000	Reparatur, Restaurierung und Renovierung von Möbeln	1000 EUR	1 840	3 067	5 185	13
3615 11 005	Sprungrahmen - mit Federung	1000 St 1000 EUR	499 12 190	631 13 541	595 13 807	4
3615 11 009	- Andere Sprungrahmen	1000 St 1000 EUR	4 751 199 459	4 834 197 470	4 611 193 807	22
3615 12 300	Auflegematratten - aus Zellkautschuk, auch überzogen (Latex)	1000 St 1000 EUR	253 33 614	199 23 288	129 16 081	19
3615 12 500	- aus Zellkunststoff, auch überzogen (Polyurethan)	1000 St 1000 EUR	2 829 262 464	3 357 309 945	3 577 325 875	31
3615 12 700	- aus anderen Stoffen mit Federkern	1000 St 1000 EUR	3 966 249 967	3 651 219 904	3 356 214 445	28
3615 12 905	- Andere Auflegematratten aus anderen Stoffen	1000 St 1000 EUR	31 .	.	.	3
3615 12 909	- - Andere Auflegematratten aus anderen Stoffen	1000 St 1000 EUR	350 .	307 .	289 .	8
3621 10 000	Schmuck u.ä. Erzeugnisse Münzen	t 1000 EUR	2 792 36 517	3 033 33 297	3 785 38 299	7
3622 11 100	Schmuck, Gold- und Silberschmiedewaren (ohne Phantasieschmuck) - Bearbeitete Zuchtperlen (nicht aufgereiht, montiert oder gefasst)	g 1000 EUR	-	-	-	-
3622 11 300	- Bearbeitete Diamanten, weder montiert noch gefasst darunter zum Absatz bestimmt	Kt Kt 1000 EUR	1 1
3622 11 500	Edelsteine (ohne Diamanten), anders bearbeitet als nur gesägt oder grob geformt	g 1000 EUR	. .	141 431 15 479	231 249 17 727	4
3622 11 700	Bearbeitete synthetische oder rekonstituierte Steine (nicht aufgereiht, montiert oder gefasst)	g 1000 EUR	3
3622 12 300	Bearbeitete Industriediamanten (nicht nur gesägt, gespalten oder rau geschliffen), weder montiert noch gefasst	Kt 1000 EUR	-	-	-	-
3622 12 500	Staub und Pulver von Edelsteinen, Schmucksteinen oder synthetischen Steinen	g 1000 EUR	-	-	-	-

4 Produktion nach Güterarten - Deutschland

Melde-Nr.	Bezeichnung	Einheit	2006	2007	2008	2008 Anzahl Unternehmen
1	2	3	4	5	6	7
3622 13 301	Schmuckwaren, Gold- und Silberschmiedewaren, Teile dafür - Schmuckwaren und Teile dafür, aus Edelmetallen oder Edelmetallplattierungen - aus Silber, auch mit anderen Edelmetallen überzogen oder plattiert	1000 EUR	60 501	55 859	53 074	26
3622 13 303	- aus Gold, auch mit anderen Edelmetallen überzogen oder plattiert	1000 EUR	405 308	445 101	413 316	54
3622 13 305	- aus Platin oder Platinbeimetallen, auch mit anderen Edelmetallen überzogen oder plattiert	1000 EUR	18 821	19 994	15 629	20
3622 13 307	- aus Edelmetallplattierungen auf unedlen Metallen	1000 EUR	29 566	32 889	25 404	14
3622 13 513	- Gold- und Silberschmiedewaren aus Silber, aus anderen Edelmetallen und aus Edelmetallplattierungen auf unedlen Metallen - aus Silber, auch mit anderen Edelmetallen überzogen oder plattiert - Essbestecke u.ä. Tischgeräte (z.B. Schöpfkellen, Schaumkellen, Tortenheber etc.)	1000 EUR	8 333	7 589	7 292	3
3622 13 515	- - - Tafelgeschirr u.ä. Tischgeschirr (z.B. Schalen, Platten etc.)	1000 EUR	2 966	4 065	.	2
3622 13 517	- - - Andere Silberschmiedewaren und Teile dafür	1000 EUR	790	260	.	3
3622 13 530	- aus anderen Edelmetallen, auch mit Edelmetallen überzogen oder plattiert	1000 EUR	.	-	-	-
3622 13 550	- aus Edelmetallplattierungen auf unedlen Metallen (z.B. Essbestecke, Tafelgeschirr u.ä. Tischgeräte)	1000 EUR	9 093	9 882	10 901	5
3622 14 300	Andere Waren aus Edelmetallen oder Edelmetallplattierungen (ohne Katalysatoren)	kg 1000 EUR	:	:	:	2
3622 14 500	Waren aus echten Perlen oder Zuchtperlen, aus Edelsteinen, Schmucksteinen, synthetischen oder rekonstituierten Steinen	g 1000 EUR	:	:	:	3
3622 14 700	Katalysatoren in Form von Geweben oder Gittern, aus Platin	kg 1000 EUR	-	-	-	-
3622 20 000	Umarbeitung von Edelsteinen und Schmuck	1000 EUR	-	-	-	-
3630 11 100	Musikinstrumente Klaviere u.ä. Saiteninstrumente mit Klaviatur - Klaviere mit aufrecht stehendem Rahmen	St 1000 EUR	6 452 35 655	5 661 33 424	5 194 30 146	11
3630 11 300	- Flügel	St 1000 EUR	2 599 74 515	2 592 73 880	2 327 68 656	10
3630 11 500	- Cembali u.ä. Saiteninstrumente mit Klaviatur	St 1000 EUR	-	-	-	-
3630 12 350	- Streichinstrumente - Geigen	St 1000 EUR	.	.	.	1
3630 12 390	- - Andere Streichinstrumente	St 1000 EUR	-	-	-	-
3630 12 500	- Gitarren	St 1000 EUR	.	.	.	1
3630 12 900	- Harfen u.ä. Saiteninstrumente	St 1000 EUR	-	-	-	-
3630 13 100	- Orgeln (mit Pfeifen und Klaviatur); Harmonien u.ä. Musikinstrumente mit Klaviatur und durchschlagenden Metallzungen	St 1000 EUR	70 12 851	103 8 207	39 11 823	8
3630 13 300	- Akkordeons u.ä. Musikinstrumente	St 1000 EUR	.	5 096 4 578	5 330 5 316	3
3630 13 500	- Mundharmonikas	St 1000 EUR	.	.	.	1

4 Produktion nach Güterarten - Deutschland

Melde-Nr.	Bezeichnung	Einheit	2006	2007	2008	2008 Anzahl Unternehmen
1	2	3	4	5	6	7
3630 14 101	- Blechblasinstrumente - - Trompeten, Kornette, Flügelhörner	St 1000 EUR	4 105	4 379	5 773 3 865	6
3630 14 103	- - Posaunen	St 1000 EUR	766 904	934 1 049	832 1 005	4
3630 14 105	- - Waldhörner, Tenorhörner, Baritonhörner, Althörner	St 1000 EUR	6 597 10 438	7 928 12 461	7 137 13 735	6
3630 14 107	- - Tuben	St 1000 EUR	2 493 7 850	2 881 9 586	2 960 10 784	5
3630 14 109	- - Andere Blechblasinstrumente	St 1000 EUR	2 930 750	3 311 876	3 123 1 113	5
3630 14 401	- - Andere Blasinstrumente - - Blockflöten	St 1000 EUR	1 270 512 9 334	1 265 185 8 925	1 224 094 8 842	3
3630 14 404	- - Klarinetten, Saxophone	St 1000 EUR	.	.	.	4
3630 14 407	- - Fagotte, Oboen	St 1000 EUR	2 466 7 044	2 510 7 728	2 660 8 082	4
3630 14 409	- - Andere Blasinstrumente, a.n.g.	St 1000 EUR	1 951	1 762	1 674	3
	Musikinstrumente, bei denen der Ton elektrisch erzeugt wird oder elek- trisch verstärkt werden muss (ohne Schlaginstrumente)					
3630 15 100	- Orgeln	St 1000 EUR	-	-	-	-
	- Digital-Pianos und Synthesizer, mit Klaviatur					
3630 15 330	- - Digital-Pianos	St 1000 EUR	-	-	-	-
3630 15 370	- - Synthesizer	St 1000 EUR	-	-	-	-
3630 15 400	- Keyboards u.a. elektrische Musik- instrumente, mit Klaviatur	St 1000 EUR	-	-	-	-
3630 15 500	- Elektrische Gitarren	St 1000 EUR	.	.	.	1
3630 15 900	- Andere elektrische Musikinstrumente, a.n.g.	St 1000 EUR	-	-	-	-
3630 16 300	Schlaginstrumente	St 1000 EUR	887 474 19 337	1 075 915 20 174	1 001 676 19 628	5
3630 16 500	Spieldosen, Orchestrinen, Drehorgeln, Lockpfeifen, Signalpfeifen u.ä. Musikinstrumente, a.n.g.	St 1000 EUR	.	.	.	2
3630 17 300	Metronome, Stimmgabeln und Stimmpfeifen; Musikwerke für Spieldosen	St 1000 EUR	.	.	.	2
3630 17 500	Musiksaiten	St 1000 EUR	.	.	.	1
	Teile und Zubehör für Musikinstru- mente					
3630 18 130	- für Klaviere	1000 EUR	18 007	19 268	18 590	9
3630 18 150	- für Orgeln, für Harmonien u.ä. Musikinstrumente, mit Klaviatur	1000 EUR	13 331	12 722	14 515	4
3630 18 170	- für Musikinstrumente, bei denen der Ton elektrisch erzeugt wird oder elektrisch verstärkt werden muss	1000 EUR	-	-	-	-
3630 18 300	- für Saiteninstrumente	1000 EUR	14 803	14 224	13 434	7
3630 18 950	- für Blasinstrumente	1000 EUR	6 568	6 718	3 869	10
3630 18 970	- für andere Musikinstrumente (oh. solche für Blasinstrumente)	1000 EUR	.	.	.	7
3630 91 000	Installation von Musikinstrumenten	1000 EUR	-	-	-	-
3630 92 000	Reparatur und Instandhaltung von Musikinstrumenten	1000 EUR	13 146	11 397	13 869	23
	Sportgeräte					
	Ski und Skiausrüstungen für den Wintersport; Schlittschuhe und Roll- schuhe, Teile dafür					
3640 11 330	- Langlaufski	Paar 1000 EUR	-	-	-	-
3640 11 350	- Andere Ski	Paar 1000 EUR	.	.	.	2

4 Produktion nach Güterarten - Deutschland

Melde-Nr.	Bezeichnung	Einheit	2006	2007	2008	2008 Anzahl Unternehmen
1	2	3	4	5	6	7
3640 11 370	- Skibindungen und andere Skiausrüstungen für den Wintersport	1000 EUR	8 657	8 738	8 273	5
3640 11 530	- Schlittschuhe (einschl. Stiefel mit fest angebrachten Schlittschuhen)	Paar 1000 EUR	-	-	-	-
3640 11 550	- Rollschuhe (einschl. Stiefel mit fest angebrachten Rollschuhen)	Paar 1000 EUR	-	-	-	-
3640 11 570	- Teile und Zubehör für Schlitt- und Rollschuhe	1000 EUR	-	-	-	-
3640 12 000	Wasserski, Surfbretter, Windsurfer und andere Ausrüstungen, für den Wassersport	1000 EUR	1 486	1 830	.	2
3640 13 003	Geräte und Ausrüstungsgegenstände - für Gymnastik	1000 EUR	128 554	144 264	126 756	14
3640 13 005	- für Leicht- oder Schwerathletik	1000 EUR	15 001	21 382	22 302	8
3640 14 100	Spezialsporthandschuhe; Ball- und Freiluftsportgeräte, a.n.g. - Spezialsporthandschuhe aus Leder oder rekonstituiertem Leder	Paar 1000 EUR	-	-	-	-
3640 14 300	- Golfschläger und andere Golfausrüstungen	1000 EUR	-	-	.	1
3640 14 500	- Geräte und Ausrüstungen, für Tischtennis	1000 EUR	.	.	.	2
3640 14 630	- Tennisschläger, Federball- u.ä. Schläger, auch ohne Bespannung - - Tennisschläger	St 1000 EUR	-	-	-	-
3640 14 650	- - Federball- u.ä. Schläger	St 1000 EUR	-	-	-	-
3640 14 800	- Bälle (ohne Golf- und Tischtennisbälle)	1000 St 1000 EUR	.	.	.	2
3640 14 903	- Andere Geräte u. Ausrüstungsgegenstände, für andere Sportarten oder Freiluftspiele - - Schaukeln und Rutschen u.a. Spielplatzgeräte	1000 EUR	99 234	101 227	123 108	20
3640 14 909	- - Andere Geräte und Ausrüstungsgegenstände, für andere Sportarten oder Freiluftspiele, a.n.g.	1000 EUR	48 617	73 065	88 506	20
3640 15 300	Angelruten u.a. Angelgerät; andere Ausrüstungsgegenstände für Jagd oder Sportfischerei, a.n.g. - Angelruten, Angelhaken und Angelrollen	1000 EUR	4 238	.	.	2
3640 15 500	- Anderes Angelgerät (z.B. Handnetze zum Landen von Fischen, Schmetterlingsnetze), Lockgeräte (ohne Lockpfeifen) u.ä. Jagdgeräte	1000 EUR	.	.	.	2
3640 90 000	Installation, Reparatur und Instandhaltung von Sportgeräten, nicht für den Haushalt	1000 EUR	.	.	.	1
3650 11 000	Spielwaren Puppen, nur Nachbildungen von Menschen darstellend	St 1000 EUR	100 640 8 639	100 469 8 286	81 558 6 693	4
3650 12 300	Spielzeug, Tiere oder nichtmenschliche Wesen darstellend - Füllmaterial enthaltend	St 1000 EUR	3 653 249 49 307	3 609 103 .	3 242 808 47 957	5
3650 12 530	- aus Holz	St 1000 EUR	3 448 407 16 049	2 991 038 13 147	.	2
3650 12 550	- aus Kunststoff	St 1000 EUR	23 105 156 26 121	.	21 318 620 30 823	4
3650 12 590	- aus anderen Stoffen	St 1000 EUR	-	-	-	-
3650 13 300	Teile und Zubehör für Puppen - Bekleidung und Bekleidungs- zubehör, Schuhe und Kopfbedeckungen	1000 EUR	.	.	.	2
3650 13 500	- Andere Teile und Zubehör, für Puppen	1000 EUR	.	.	.	2
3650 20 300	Elektrische Eisenbahnen (einschl. Schienen, Signalen u.a. Zubehör)	1000 EUR	132 549	102 006	111 382	16

4 Produktion nach Güterarten - Deutschland

Melde-Nr.	Bezeichnung	Einheit	2006	2007	2008	2008 Anzahl Unternehmen
1	2	3	4	5	6	7
3650 20 550	Maßstabgetreu verkleinerte Modelle zum Zusammenbauen, auch mit Antrieb (ohne elektrische Eisenbahnen) - aus Kunststoff	St 1000 EUR	2 339 676 19 600	2 476 281 18 524	. 19 118	5
3650 20 590	- aus anderen Stoffen	St 1000 EUR	.	.	.	1
3650 20 930	Andere Bausätze u. Baukastenspielzeug - aus Holz	St 1000 EUR	2 195 100 63 124	2 356 201 64 401	2 068 917 .	4
3650 20 950	- aus Kunststoff	St 1000 EUR	1 438 467 9 453	1 648 435 11 503	1 617 530 11 408	6
3650 20 990	- aus anderen Stoffen	St 1000 EUR	-	-	-	-
3650 31 300	Anderes Spielzeug (einschl. Musikspielzeuginstrumenten) - Puppenwagen	St 1000 EUR	.	.	.	1
3650 31 500	- Spielfahrzeuge, zum Besteigen und Fortbewegen durch Kinder geeignet	St 1000 EUR	2 715 916 71 100	2 945 618 77 601	2 699 792 80 482	8
3650 32 500	Puzzles - aus Holz	St 1000 EUR	-	-	-	-
3650 32 900	- aus anderen Stoffen	St 1000 EUR	.	.	.	2
3650 33 100	Anderes Spielzeug, a.n.g. - Musikspielzeuginstrumente und -geräte	St 1000 EUR	.	-	.	1
3650 33 300	- Anderes Spielzeug, in Zusammenstellungen oder auf Unterlagen u.ä. aufgemacht	St 1000 EUR	.	.	.	3
3650 33 430	- Spielzeug und Modelle, mit eingebautem Motor - - aus Kunststoff	St 1000 EUR	258 244 .	.	.	1
3650 33 490	- - aus anderen Stoffen	St 1000 EUR	.	.	.	1
3650 33 500	- Spielzeugwaffen	St 1000 EUR	-	-	-	-
3650 33 630	- Anderes Spielzeug aus Kunststoff, Kautschuk und Spinnstoffen - - aus Kunststoff	1000 EUR	334 197	406 824	415 426	32
3650 33 650	- - aus Kautschuk	1000 EUR	.	.	.	1
3650 33 670	- - aus Spinnstoffen	1000 EUR	-	-	-	-
3650 33 730	- Anderes Spielzeug aus Metall und aus anderen Stoffen - - Miniaturmodelle aus Metall, im Spritzgussverfahren hergestellt	1000 EUR	.	.	.	1
3650 33 750	- - Anderes Spielzeug aus Metall	1000 EUR	8 462	8 998	10 761	5
3650 33 790	- - Anderes Spielzeug aus anderen Stoffen	1000 EUR	25 301	33 551	29 206	11
3650 41 000	Spielkarten	t 1000 EUR	.	.	.	2
3650 42 000	Videospiele für Fernsehempfangsgeräte	St 1000 EUR	-	-	-	-
3650 43 100	Billardspiele und Zubehör	St 1000 EUR	.	.	.	1
3650 43 300	Spiele, mit Münzen oder Spielmarken betrieben (ohne Kegelanlagen), Teile dafür	St 1000 EUR	216 694 218 373	245 232 186 745	196 880 194 696	6
3650 43 550	Elektrische Auto-Rennspiele, die den Charakter von Gesellschaftsspielen haben	St 1000 EUR	-	-	-	-
3650 43 590	Andere Gesellschaftsspiele	1000 EUR	35 306	30 152	28 309	6
3650 90 000	Installation, Reparatur und Instandhaltung von automatischen Kegel- und Bowlingbahnen u.ä. Spielgeräten und -einrichtungen	1000 EUR	.	7 916	15 451	4
3661 10 300	Phantasieschmuck - Manschettenknöpfe u.ä. Knöpfe	1000 EUR	.	.	.	2

4 Produktion nach Güterarten - Deutschland

Melde-Nr.	Bezeichnung	Einheit	2006	2007	2008	2008 Anzahl Unternehmen
1	2	3	4	5	6	7
3661 10 503	- Anderer Phantasieschmuck, aus unedlen Metallen, auch versilbert, vergoldet oder platiniiert, Imitationsschmuck u.ä. - Versilbert, vergoldet oder platiniiert	1000 EUR	5 923	4 985	4 876	6
3661 10 505	- Anderer Phantasieschmuck aus unedlen Metallen	1000 EUR	18 594	18 996	19 759	10
3661 10 507	- Glas-, Kunststoff- u.a. Imitations-Schmuckhalbfabrikate und -Schmuck (nach Gablonzer Art), in Verbindung mit unedlen Metallen	1000 EUR	3 102	3 114	2 472	4
3661 10 900	- Anderer Phantasieschmuck, a.n.g.	1000 EUR	.	.	.	2
3662 11 100	Besen und Bürsten - Besen, aus Reisig oder anderen pflanzlichen Stoffen, gebunden, auch mit Stiel	1000 St 1000 EUR	.	.	.	2
3662 11 300	- Von Hand zu führende mechanische Fußbodenkehrer ohne Motor	1000 St 1000 EUR	.	-	-	-
3662 11 505	- Bürstenwaren für die Straßen- und Haushaltsreinigung (einschl. Schuh- und Kleiderbürsten); Bürsten für die Tierpflege - für die Straßenreinigung	1000 St 1000 EUR	7 382 18 539	8 069 18 881	8 049 19 066	12
3662 11 509	- für die Haushaltsreinigung und für die Tierpflege	1000 St 1000 EUR	46 687 48 819	42 743 47 630	42 249 48 479	14
3662 11 900	- Andere Besen und Bürsten, a.n.g.	1000 St 1000 EUR	11 799 19 352	7 625 18 699	5 729 16 330	7
3662 12 100	- Zahnbürsten	1000 St 1000 EUR	468 939 120 165	469 686 117 785	472 962 119 405	6
3662 12 350	- Rasierpinsel, Haar- u.a. Bürsten zur Körperpflege - Haarbürsten	1000 St 1000 EUR	.	.	.	2
3662 12 370	- Rasierpinsel u.a. Bürsten zur Körperpflege (ohne Haarbürsten)	1000 St 1000 EUR	31 515 10 590	33 784 11 039	39 677 11 198	12
3662 12 500	- Pinsel für Kunstmaler und Schreibpinsel	1000 St 1000 EUR	48 303 20 895	40 177 21 237	37 001 19 412	10
3662 12 700	- Pinsel zum Auftragen von kosmetischen Erzeugnissen	1000 St 1000 EUR	470 782 73 085	540 176 85 903	526 788 84 205	11
3662 13 330	- Bürsten und Pinsel zum Auftragen von Anstrichfarben, Lack o.dgl. - Bürsten (z.B. Deckenbürsten)	1000 St 1000 EUR	1 667 2 390	1 812 2 539	1 680 2 547	4
3662 13 350	- Pinsel	1000 St 1000 EUR	26 015 16 511	26 724 18 242	25 492 17 635	5
3662 13 500	- Kissen und Roller, zum Anstreichen	1000 St 1000 EUR	116 308 39 241	110 950 44 449	91 135 51 951	3
3662 13 700	- Bürsten, die Teile von Maschinen, Apparaten oder Fahrzeugen sind	1000 St 1000 EUR	217 078 207 692	235 259 177 294	242 362 183 312	21
3663 10 000	Karusselle, Luftschaukeln, Schießbuden u.a. Geräte und Ausrüstungen für das Schaustellergewerbe	1000 EUR	39 333	50 317	55 729	6
3663 21 130	Schreibgeräte - Kugelschreiber - mit Tinte	1000 St 1000 EUR	36 705 102 334	43 583 112 118	61 756 102 021	8
3663 21 150	- mit Schaft oder Kappe aus Edelmetallen oder Edelmetallplattierungen (ohne solche mit Tinte)	1000 St 1000 EUR	124 2 472	175 3 278	134 2 620	3
3663 21 170	- mit auswechselbarer Mine	1000 St 1000 EUR	379 564 83 429	345 698 93 805	370 566 88 960	11
3663 21 190	- Andere Kugelschreiber	1000 St 1000 EUR	51 276 5 499	55 161 5 168	64 353 5 836	3
3663 21 300	- Schreiber und Markierstifte, mit Filzspitze oder anderer poröser Spitze	1000 St 1000 EUR	591 298 149 127	612 007 159 393	589 937 157 967	14
3663 21 500	- Füllbleistifte (Dreh- und Druckstifte)	1000 St 1000 EUR	12 080 .	12 721 84 208	10 325 .	8
3663 22 300	- Füllfederhalter u.a. Füllhalter, zum Zeichnen mit Tusche	1000 St 1000 EUR	1 309 2 493	1 116 3 317	945 3 304	3

Melde-Nr.	Bezeichnung	Einheit	2006	2007	2008	2008 Anzahl Unternehmen
1	2	3	4	5	6	7
3663 22 550	- Andere Füllfederhalter u.a. Füllhalter - mit Schaft oder Kappe aus Edelmetallen oder Edelmetallplattierungen	1000 St 1000 EUR	418 .	541 .	522 .	4
3663 22 590	- Andere Füllfederhalter u.a. Füllhalter (ohne solche zum Zeichnen mit Tusche)	1000 St 1000 EUR	30 426 33 847	14 960 42 877	14 050 30 135	7
3663 23 100	- Zusammenstellungen von Kugelschreibern, Füllhaltern und/oder Füllbleistiften	kg 1000 EUR	231 092 3 545	308 388 5 007	4 505 .	5
3663 23 350	- Minen für Kugelschreiber, aus Kugeln und Tintenbehälter bestehend - mit Tinte	1000 St 1000 EUR	. .	36 939 11 391	40 634 11 650	3
3663 23 390	- - Andere Minen für Kugelschreiber	1000 St 1000 EUR	48 124 11 459	50 179 13 223	43 874 8 865	3
3663 23 530	- Schreibfedern und Schreibfederspitzen	1000 St 1000 EUR	2
3663 23 550	- Teile von Kugelschreibern, Füll- haltern, Füllbleistiften u.dgl.	1000 EUR	81 361	90 363	78 223	22
3663 24 100	Blei-, Kopier- und Farbstifte, Griffel, Minen für Stifte, Pastell- stifte, Zeichenkohle, Schreib- oder Zeichenkreide und Schneider- kreide - Stifte mit festem Schutzmantel (Blei-, Kopier- und Farbstifte)	1000 St 1000 EUR	387 546 52 443	351 993 49 453	429 384 58 723	4
3663 24 300	- Minen für Stifte	1000 St 1000 EUR	2
3663 24 500	- Schreib- oder Zeichenkreide, Schneiderkreide u.ä.	kg 1000 EUR	660 376 6 336	680 794 6 551	601 445 6 500	6
3663 25 100	Schiefertafeln und Tafeln zum Schreiben oder Zeichnen; Datum- stempel, Petschafte, Nummern- stempel u.dgl.; Farbbänder für Schreibmaschinen u.ä. Farbbänder; Stempelkissen - Schiefertafeln und Tafeln zum Schreiben oder Zeichnen, auch gerahmt	1000 St 1000 EUR	147 13 344	187 13 596	155 17 984	11
3663 25 300	- Datumstempel, Petschafte, Nummernstempel u.ä. Waren; Zusammensetzstempel und Druckkästen, für den Handgebrauch	1000 EUR	19 241	20 283	20 533	18
3663 25 500	- Stempelkissen, auch getränkt, auch mit Schachteln	1000 St 1000 EUR	2
3663 25 701	- Farbbänder für Schreibmaschinen u.ä. Farbbänder, mit Tinte oder anders für Abdrucke präpariert, auch auf Spulen oder in Kassetten - aus Gewebe mit einer Breite bis 220 mm, auf Spule	1000 St 1000 EUR	2
3663 25 703	- - aus Gewebe mit einer Breite bis 220 mm, in Kassette	1000 St 1000 EUR	2
3663 25 705	- - aus anderem Material mit einer Breite bis 220 mm, auf Spule oder in Kassette	1000 St 1000 EUR	1
3663 25 707	- - Farbtücher, mit einer Breite von mehr als 220 mm (Drucktücher)	1000 St 1000 EUR	15 245	2
3663 31 300	Schirme; Stöcke, Peitschen u.ä. Waren; - Regenschirme und Sonnenschirme (einschl. Stockschrime, Gartenschirme u.ä. Waren)	1000 St 1000 EUR	220 31 986	238 35 461	162 31 439	8
3663 31 500	- Gehstöcke, Sitzstöcke, Peitschen, Reitpeitschen u.ä. Waren	1000 St 1000 EUR	2
3663 32 000	Teile, Ausstattungen und Zubehör für Schirme, Stöcke und Peitschen	1000 EUR	1 744	2 830	3 031	3
3663 33 330	Knöpfe - Druckknöpfe und Teile dafür	1000 St 1000 EUR	53 161	52 043	45 683	3
3663 33 350	- Knöpfe aus Kunststoff, nicht mit Spinnstoffen überzogen	1000 St 1000 EUR	321 841 20 423	312 419 19 463	276 036 17 495	7

4 Produktion nach Güterarten - Deutschland

Melde-Nr.	Bezeichnung	Einheit	2006	2007	2008	2008 Anzahl Unternehmen
1	2	3	4	5	6	7
3663 33 370	- Knöpfe aus unedlen Metallen, nicht mit Spinnstoffen überzogen	1000 St 1000 EUR	1 258 627 24 096	1 214 621 23 388	1 095 809 22 337	5
3663 33 390	- Andere Knöpfe	1000 St 1000 EUR	.	.	.	1
3663 33 503	Reißverschlüsse - mit Zähnen aus unedlen Metallen	1000 m 1000 St 1000 EUR	7 839 22 167 18 775	7 412 20 735 17 145	7 677 21 034 16 954	3
3663 33 505	- mit Zähnen aus Kunststoff	1000 m 1000 St 1000 EUR	38 600 73 231 38 979	39 181 71 355 38 297	36 825 58 588 35 445	4
3663 34 300	Knopfformen und andere Knopfteile; Knopfhölzchen	kg 1000 EUR	.	.	.	2
3663 34 500	Teile für Reißverschlüsse (einschl. Bändern und Streifen)	1000 EUR	.	.	.	2
3663 40 000	Linoleum; Fußbodenbeläge, aus einer Spinnstoffunterlage mit einer Deckschicht oder einem Überzug bestehend, auch zugeschnitten	1000 m² 1000 EUR	17 796 .	18 029 .	18 194 .	3
3663 50 300	Menschenhaare; Wolle, Tierhaare u.a. Spinnstoffe, für die Herstellung von Perücken u.ä. Waren zugerichtet	1000 EUR	.	.	.	1
3663 50 500	Perücken, Bärte, Augenbrauen, Augenwimpern u.dgl., aus Menschenhaaren, Tierhaaren oder Spinnstoffen; Waren aus Menschenhaaren, a.n.g.	1000 EUR	10 309	8 138	8 146	3
3663 61 100	Feuerzeuge, andere Anzünder, Pfeifen, Teile dafür; Erzeugnisse aus leicht entzündlichen Stoffen; Zündhölzer; flüssige Brennstoffe und brennbare Flüssiggase für Feuerzeuge oder Anzünder - Feuerzeuge und andere Anzünder, auch mechanisch oder elektrisch	1000 St 1000 EUR	.	.	.	1
3663 61 300	- Pfeifen und Pfeifenköpfe	St 1000 EUR	.	.	.	1
3663 61 500	- Zigarren- und Zigarettenspitzen und Teile dafür; Teile für Tabakpfeifen	t 1000 EUR	3 918 14 433	.	2 623 11 877	3
3663 61 700	- Pfeifenrohformen aus Wurzelholz oder anderem Holz	kg 1000 EUR	-	-	-	-
3663 62 100	Zündmetalllegierungen, Erzeugnisse aus leicht entzündlichen Stoffen; Teile für Anzünder - Cer-Eisen und andere Zündmetalllegierungen in jeder Form; Erzeugnisse aus leicht entzündlichen Stoffen	kg 1000 EUR	23 672 564 29 940	22 070 681 29 234	24 612 359 33 942	3
3663 62 300	- Teile für Anzünder (ohne Feuersteine und Dochte)	1000 EUR	-	-	-	-
3663 63 000	Zündhölzer (ohne Feuerwerkskörper und andere pyrotechnische Artikel)	kg 1000 EUR	-	-	-	-
3663 64 000	Flüssige Brennstoffe und brennbare Flüssiggase für Feuerzeuge oder Anzünder, in Behältnissen mit einem Fassungsvermögen von 300 cm³ oder weniger	St 1000 EUR	-	.	.	1
3663 71 303	Andere Erzeugnisse, a.n.g. Weihnachtsartikel - aus Glas	1000 EUR	8 321	8 519	10 152	4
3663 71 309	- aus anderen Stoffen	1000 EUR	5 298	6 479	5 855	3
3663 71 505	Festartikel für andere Feste, Karnevals- o.a. Unterhaltungs- artikel - aus Papier oder Pappe	1000 EUR	27 769	27 264	25 437	8
3663 71 509	- aus anderen Stoffen	1000 EUR	12 987	12 884	8 644	4
3663 72 300	Kinderwagen	St 1000 EUR	118 476 32 381	147 072 41 937	162 339 45 637	5
3663 72 500	Teile für Kinderwagen	1000 EUR	10 379	15 765	15 027	5

4 Produktion nach Güterarten - Deutschland

Melde-Nr.	Bezeichnung	Einheit	2006	2007	2008	2008 Anzahl Unternehmen
1	2	3	4	5	6	7
3663 73 150	Frisierkäbme, Einsteckkäbme, Haar- spangen u.dgl. - aus Hartkautschuk oder Kunststoff	kg 1000 EUR	.	.	.	1
3663 73 190	- aus anderen Stoffen	kg 1000 EUR	-	-	-	-
3663 73 300	Haarnadeln, Frisiernadeln, Haarklammern, Lockenwickler u.ä. Waren und Teile dafür	kg 1000 EUR	.	.	.	1
3663 73 500	Parfümzerstäuber u.ä. Zerstäuber zu Toilettezwecken, und Vorrichtungen und Köpfe dafür	kg 1000 EUR	.	.	.	1
3663 73 700	Puderquasten und Kissen, zum Auftragen von Kosmetik- oder Körperpflegemitteln	1000 St 1000 EUR	-	-	-	-
3663 74 000	Instrumente, Apparate, Geräte und Modelle zu Vorführzwecken (z.B. beim Unterricht oder auf Ausstellungen)	St 1000 EUR	3 932 192 240 689	4 168 481 181 588	4 062 895 196 056	31
3663 75 000	Kerzen (Lichte) aller Art u.dgl.	t 1000 EUR	113 275 244 029	120 188 248 730	110 970 228 581	22
3663 76 500	Künstliche Blumen, künstliches Blattwerk und künstliche Früchte sowie Teile dafür, Waren daraus - aus Kunststoff	1000 EUR	-	-	-	-
3663 76 900	- aus anderen Stoffen	1000 EUR	3 227	.	.	1
3663 77 100	Waren aus Därmen, Golfschläger- häutchen, Blasen oder Sehnen	1000 EUR	-	-	-	-
3663 77 200	Vogelbälge und andere Vogelteile mit ihren Federn oder Daunen, Teile von Federn, Daunen und Waren daraus	1000 EUR	44 594	38 360	38 031	6
3663 77 300	Tierische Schnitzstoffe, bearbeitet und Waren daraus	1000 EUR	-	-	-	-
3663 77 400	Pflanzliche oder mineralische Schnitzstoffe, bearbeitet und Waren daraus; geformte oder geschnittene Waren, a.n.g.; nicht gehärtete Gelatine, bearbeitet und Waren daraus	1000 EUR	.	.	.	2
3663 77 500	Handsiebe	1000 EUR	-	-	-	-
3663 77 700	Vakuum-Isolierflaschen u.a. Vakuum-Isolierbehälter; Teile dafür (ohne Glaskolben)	1000 EUR	21 058	20 692	25 936	4
3663 77 900	Schneiderpuppen, Schaufenster- puppen u.ä. Waren; bewegliche Figuren und Ausstellungsstücke für Schaufenster	1000 EUR	8 526	11 309	8 791	3
3663 90 000	Präparierung und Ausstopfung von Tieren (ausgenommen Vogelbälge)	1000 EUR	-	-	-	-
3699 00 000	Veredlung von Erzeugnissen dieser Güterabteilung (ohne Möbelveredlung und ohne Polsterung von Sitzmöbeln)	1000 EUR	58 882	54 065	60 303	24
Sekundärrohstoffe						
3710 20 000	Metallische Sekundärrohstoffe - von abgewrackten Schiffen, anderen Wasserfahrzeugen und schwimmenden Vorrichtungen darunter zum Absatz bestimmt	t t 1000 EUR	*	- - -	- - -	- - -
3710 27 100	- aus Eisen- und Stahlschrott darunter zum Absatz bestimmt	t t 1000 EUR	*	5 912 600 1 313 174	6 271 333 1 518 277	71 71
3710 27 416	- aus Abfällen und Schrott von Gold, Platin, Silber u.a. Edelmetallen darunter zum Absatz bestimmt	t t 1000 EUR	*	.	.	3 3
3710 27 423	- aus Abfällen und Schrott von Aluminium darunter zum Absatz bestimmt	t t 1000 EUR	*	419 137 456 949	408 999 460 926	49 49
3710 27 433	- aus Abfällen und Schrott aus Blei, Zinn oder Zinn darunter zum Absatz bestimmt	t t 1000 EUR	*	93 400 104 886	95 564 162 166	24 24

4 Produktion nach Güterarten - Deutschland

Melde-Nr.	Bezeichnung	Einheit	2006	2007	2008	2008 Anzahl Unternehmen
1	2	3	4	5	6	7
3710 27 443	- aus Abfällen und Schrott aus Kupfer darunter zum Absatz bestimmt	t t 1000 EUR	* 134 364 348 143	152 584 405 329	162 359 162 359 387 900	41 41
3710 27 452	- aus Abfällen und Schrott aus Nickel darunter zum Absatz bestimmt	t t 1000 EUR	* 105 460 105 460	122 975 122 975 237 345	141 303 141 303 196 468	14 14
3710 27 453	- aus Abfällen und Schrott, aus Titan, Magnesium u.ä. NE-Metallen darunter zum Absatz bestimmt	t t 1000 EUR	* 64 168 64 168 120 254	56 448 56 448 .	15 15
3720 14 301	Nichtmetallische Sekundärrohstoffe - aus Bauschutt, Baumischabfällen, Straßenaufbruch darunter zum Absatz bestimmt	t t 1000 EUR	* 13 922 670 111 148	. 13 939 882 110 638	14 094 311 13 964 611 111 159	59 59
3720 17 106	- aus Spinnstoff- und Garnabfällen sowie Reißspinnstoff von Seide, Wolle, Tierhaaren, Baumwolle (ohne solche aus Chemiefasern) darunter zum Absatz bestimmt	t t 1000 EUR	*	1 1
3720 17 522	- aus Lumpen von Spinnstoffen; Seile, Taue und Waren daraus, aus Spinnstoffen, in Form von Abfällen oder unbrauchbar gewordenen Waren darunter zum Absatz bestimmt	t t 1000 EUR	*	1 1
3720 18 224	- aus Altwaren von Bekleidung u.ä. darunter zum Absatz bestimmt	t t 1000 EUR	* 27 679 12 240	30 001 30 001 11 716	30 707 30 707 11 654	5 5
3720 19 105	- aus Abfällen von Leder, Pergament-, Rohhautleder oder rekonstituiertem Leder darunter zum Absatz bestimmt	t t 1000 EUR	*	1 1
3720 20 104	- aus Altholz darunter zum Absatz bestimmt	t t 1000 EUR	* 785 125 785 125 27 307	935 934 935 934 29 593	949 754 949 754 28 333	27 27
3720 21 126	- aus Altmaterialien und Reststoffen aus Papier, Karton und Pappe, zur Wiedergewinnung darunter zum Absatz bestimmt	t t 1000 EUR	* 2 038 530 2 038 530 209 579	. 1 889 580 168 801	. 1 949 306 191 765	44 44
3720 23 204	- aus Ölabbfällen darunter zum Absatz bestimmt	t t 1000 EUR	* - - - 26	3 3
3720 24 166	- aus Abfällen, Schnitzel und Bruch von Kunststoffen darunter zum Absatz bestimmt	t t 1000 EUR	* 610 438 218 544	723 187 265 371	764 084 732 671 270 536	65 63
3720 24 422	- aus wiedergewonnenen Chemiekalien aus pharmazeutischen Abfällen darunter zum Absatz bestimmt	t t 1000 EUR	*	2 2
3720 24 664	- aus wiedergewonnenen Chemiekalien aus Chemieabfällen, a.n.g. darunter zum Absatz bestimmt	t t 1000 EUR	* 16 590 16 590 12 031	13 352 13 352 8 464	15 198 15 198 11 475	3 3
3720 24 703	- aus wiederverwertbaren Reststoffen und Abfällen von Chemiefasern (einschl. Kämm-lingen, Garnabfällen und Reiß-spinnstoff) darunter zum Absatz bestimmt	t t 1000 EUR	* . . 24 703	28 328	3 2
3720 25 137	- aus Abfällen, Staub und Bruch von Hartkautschuk in allen Formen darunter zum Absatz bestimmt	t t 1000 EUR	* - - -	- - -	- - -	- -
3720 25 138	- aus Abfällen, Bruch und Schnitzel von Weichkautschuk darunter zum Absatz bestimmt	t t 1000 EUR	* 68 739 68 739 12 560	96 858 96 858 17 889	84 294 84 294 13 871	3 3
3720 26 151	- aus Bruchglas und anderen Abfällen und Scherben von Glas darunter zum Absatz bestimmt	t t 1000 EUR	* . . 87 776	1 848 848 1 848 848 88 912	1 672 292 1 672 292 103 894	19 19
3720 31 403	- aus verbrauchten elektrischen Primärelementen, Primärbatterien und Akkumulatoren darunter zum Absatz bestimmt	t t 1000 EUR	*	1 1
3720 99 999	- aus anderen Altmaterialien und Reststoffen (z.B. Elektronikschrott, TV- u.ä. Bildschirmgeräte, Haushaltsgeräte) darunter zum Absatz bestimmt	t t 1000 EUR	* 1 541 699 69 787	1 651 549 1 651 549 196 330	1 393 485 1 393 485 168 176	24 24

Melde-Nr.	Bezeichnung	Einheit	2006	2007	2008	2008 Anzahl Unternehmen
1	2	3	4	5	6	7
	Energie und Dienstleistungen der Energieversorgung					
4011 10 200	Elektrischer Strom - aus KWK-Anlagen (unter Einsatz von fossilen Brennstoffen, Biomasse oder Abfällen erzeugte Elektrizität) darunter zum Absatz bestimmt	1000 MWh 1000 MWh 1000 EUR	*	- - -	- - -	- - -
4011 10 300	- aus Nicht-KWK-Anlagen (unter Einsatz von fossilen Brennstoffen, Biomasse oder Abfällen erzeugte Elektrizität) darunter zum Absatz bestimmt	1000 MWh 1000 MWh 1000 EUR	*	- - -	- - -	- - -
4011 10 500	- aus Kernenergie darunter zum Absatz bestimmt	1000 MWh 1000 MWh 1000 EUR	*	- - -	- - -	- - -
4011 10 720	- aus anderen Energien - - aus Wasserkraftwerken darunter zum Absatz bestimmt	1000 MWh 1000 MWh 1000 EUR	*	- - -	- - -	- - -
4011 10 730	- - aus Windenergie darunter zum Absatz bestimmt	1000 MWh 1000 MWh 1000 EUR	*	- - -	- - -	- - -
4011 10 750	- - aus Sonnenenergie darunter zum Absatz bestimmt	1000 MWh 1000 MWh 1000 EUR	*	- - -	- - -	- - -
4011 10 770	- - Geothermische Energie (von Erdwärmekraftwerken erzeugte Elektrizität und Netzeinspeisung) darunter zum Absatz bestimmt	MWh MWh 1000 EUR	*	- - -	- - -	- - -
4011 10 790	- - Andere Elektrizität (Brennstoffzellen, usw., und Netzeinspeisung) darunter zum Absatz bestimmt	MWh MWh 1000 EUR	*	- - -	- - -	- - -
4011 20 000	Verbrauchte (bestrahlte) Brennstoffelemente (Stäbe, Kartuschen) von Kernreaktoren (EURATOM) darunter zum Absatz bestimmt	g g 1000 EUR	*	- - -	- - -	- - -
4012 10 000	Dienstleistungen der Übertragung von elektrischem Strom durch Fernleitungen	1000 EUR		-	-	-
4013 11 000	Dienstleistungen der Verteilung und des Handels von elektrischem Strom	1000 EUR		-	-	-
4013 12 000	Dienstleistungen des Handels mit elektrischem Strom	1000 EUR		-	-	-
4021 10 030	Gase (oh. Erdgas, Erdölgas u.a. gasförmige Kohlenwasserstoffe) - Kokereigas darunter zum Absatz bestimmt	1000 MWh 1000 MWh 1000 EUR	*	- - -	- - -	- - -
4021 10 050	- Hochofengas darunter zum Absatz bestimmt	1000 MWh 1000 MWh 1000 EUR	*	- - -	- - -	- - -
4021 10 070	- Gas aus Gaswerken (von Gaswerken durch Karbonisation, Kracken, Reformieren, Vergasung oder einfaches Mischen von Gas und/oder Luft erzeugte Gase aller Art) darunter zum Absatz bestimmt	1000 MWh 1000 MWh 1000 EUR	*	- - -	- - -	- - -
4021 10 080	- Gas aus Sauerstoff-Blasstahlwerken (Gas als Nebenprodukt von Sauerstoff-Blasstahlwerken) darunter zum Absatz bestimmt	1000 MWh 1000 MWh 1000 EUR	*	- - -	- - -	- - -
4021 10 110	- Naturgas (ohne Erdgas u. Erdölgas) - - Klärgas darunter zum Absatz bestimmt	1000 MWh 1000 MWh 1000 EUR	*	- - -	- - -	- - -
4021 10 130	- - Biogas darunter zum Absatz bestimmt	1000 MWh 1000 MWh 1000 EUR	*	- - -	- - -	- - -
4021 10 150	- - Deponiegas darunter zum Absatz bestimmt	1000 MWh 1000 MWh 1000 EUR	*	- - -	- - -	- - -

4 Produktion nach Güterarten - Deutschland

Melde-Nr.	Bezeichnung	Einheit	2006	2007	2008	2008 Anzahl Unternehmen
1	2	3	4	5	6	7
4021 10 170	- - Grubengas darunter zum Absatz bestimmt	1000 MWh 1000 MWh 1000 EUR	*	- - -	- - -	- - -
4021 10 190	- - Andere Naturgase, a.n.g. darunter zum Absatz bestimmt	1000 MWh 1000 MWh 1000 EUR	*	- - -	- - -	- - -
4022 11 000	Dienstleistungen der Gasversorgung durch Rohrleitungen	1000 EUR	-	-	-	-
4022 12 000	Dienstleistungen des Gashandels	1000 EUR	-	-	-	-
4030 10 030	Fernwärme und Dienstleistungen der Wärmeversorgung (einschl. der Ver- sorgung mit Energie in kalter Form) - Wärme aus Heizwerken (von Heiz- werken unter Einsatz von fossilen Brennstoffen, Biomasse oder Abfällen erzeugte Wärme, die an Dritte verkauft wird) darunter zum Absatz bestimmt	TJ TJ 1000 EUR	*	- - -	- - -	- - -
4030 10 050	- Erdwärme (Wärme aus geothermischen Feldern, die an Dritte verkauft wird) darunter zum Absatz bestimmt	TJ TJ 1000 EUR	*	- - -	- - -	- - -
4030 10 070	- Wärme aus KWK-Anlagen (von KWK-Anlagen erzeugte Wärme, die an Dritte verkauft wird) darunter zum Absatz bestimmt	TJ TJ 1000 EUR	*	- - -	- - -	- - -
4030 10 090	- Andere Wärme (aus Abfällen, chemischen Verfahren usw. rückgewonnene Wärme, die an Dritte verkauft wird) darunter zum Absatz bestimmt	TJ TJ 1000 EUR	*	- - -	- - -	- - -
4030 10 500	- - Heißluft darunter zum Absatz bestimmt	TJ TJ 1000 EUR	*	- - -	- - -	- - -
4030 10 700	- Energie in kalter Form (z.B. Kühlwasser, Eis und Schnee, Kälte) darunter zum Absatz bestimmt	TJ TJ 1000 EUR	*	- - -	- - -	- - -
4030 20 000	- Dienstleistungen der Wärme- versorgung	1000 EUR	-	-	-	-
4100 11 100	Wasser und Dienstleistungen der Wasserversorgung Wasser mit Trinkwasserqualität, aufbereitet - Grundwasser, aufbereitet (ohne Uferfiltrat und angereichertes Grundwasser) darunter zum Absatz bestimmt	1000 m³ 1000 m³ 1000 EUR	*	- - -	- - -	- - -
4100 11 300	- Quellwasser, aufbereitet darunter zum Absatz bestimmt	1000 m³ 1000 m³ 1000 EUR	*	- - -	- - -	- - -
4100 11 510	- Oberflächenwasser, aufbereitet - - Flusswasser, aufbereitet darunter zum Absatz bestimmt	1000 m³ 1000 m³ 1000 EUR	*	- - -	- - -	- - -
4100 11 550	- - Seewasser, aufbereitet darunter zum Absatz bestimmt	1000 m³ 1000 m³ 1000 EUR	*	- - -	- - -	- - -
4100 11 570	- - Talsperrenwasser, aufbereitet darunter zum Absatz bestimmt	1000 m³ 1000 m³ 1000 EUR	*	- - -	- - -	- - -
4100 11 600	- - Uferfiltrat, aufbereitet darunter zum Absatz bestimmt	1000 m³ 1000 m³ 1000 EUR	*	- - -	- - -	- - -
4100 11 700	- Angereichertes Grundwasser, aufbereitet darunter zum Absatz bestimmt	1000 m³ 1000 m³ 1000 EUR	*	- - -	- - -	- - -
4100 12 100	Wasser ohne Trinkwasserqualität, nicht aufbereitet - Grundwasser, nicht aufbereitet (ohne Uferfiltrat und angerei- chertes Grundwasser) darunter zum Absatz bestimmt	1000 m³ 1000 m³ 1000 EUR	*	- - -	- - -	- - -
4100 12 300	- Quellwasser, nicht aufbereitet darunter zum Absatz bestimmt	1000 m³ 1000 m³ 1000 EUR	*	- - -	- - -	- - -

4 Produktion nach Güterarten - Deutschland

Melde-Nr.	Bezeichnung	Einheit	2006	2007	2008	2008 Anzahl Unternehmen
1	2	3	4	5	6	7
4100 12 510	- Oberflächenwasser, nicht aufbereitet - - Flusswasser, nicht aufbereitet darunter zum Absatz bestimmt	1000 m ³ 1000 m ³ 1000 EUR	*	- - -	- - -	- - -
4100 12 550	- - Seewasser, nicht aufbereitet darunter zum Absatz bestimmt	1000 m ³ 1000 m ³ 1000 EUR	*	- - -	- - -	- - -
4100 12 570	- - Talsperrenwasser, nicht aufbereitet darunter zum Absatz bestimmt	1000 m ³ 1000 m ³ 1000 EUR	*	- - -	- - -	- - -
4100 12 600	- - Uferfiltrat, nicht aufbereitet darunter zum Absatz bestimmt	1000 m ³ 1000 m ³ 1000 EUR	*	- - -	- - -	- - -
4100 12 700	- Angereichertes Grundwasser, nicht aufbereitet darunter zum Absatz bestimmt	1000 m ³ 1000 m ³ 1000 EUR	*	- - -	- - -	- - -
4100 20 000	Dienstleistungen der Wasserverteilung	1000 EUR	-	-	-	-
Fertigteilbau						
4521 71 000	Errichtungsarbeiten an Wohngebäuden aus Fertigteilen	1000 EUR	1 452	-	-	-
4521 72 000	Errichtungsarbeiten an Nichtwohngebäuden aus Fertigteilen	1000 EUR	.	-	-	-
4521 73 000	Errichtungsarbeiten an sonstigen Fertigteilbauten	1000 EUR	.	-	-	-