

Strukturerhebung im Dienstleistungsbereich

Landverkehr; Transport in Rohrfernleitungen



2005

Erscheinungsfolge: jährlich
Erschienen am 17. August 2007
Artikelnummer: 5474108057004

Fachliche Informationen zu dieser Veröffentlichung können Sie direkt beim Statistischen Bundesamt erfragen:
Gruppe VII C, Zweigstelle Bonn, Telefon: +49 (0) 18 88 / 644 8563; Fax: +49 (0) 18 88 / 644 8961 oder E-Mail:
dienstleistungen@destatis.de

© Statistisches Bundesamt, Wiesbaden 2007

Vervielfältigung und Verbreitung, auch auszugsweise, mit Quellenangabe gestattet.

Inhalt

Vorbemerkungen	Seite
Methodik der Erhebung	3
Spektrum der dargestellten Wirtschaftsbereiche	3
 Kommentare und Grafiken zu den Ergebnissen	
Anzahl der Unternehmen	4
Tätige Personen (Stichtag: 30. September)	4
Umsatz	5
Aufwendungen	5
Differenzierung nach Beschäftigtengrößenklassen	6
Veränderungen gegenüber dem Vorjahr	7
 Tabellenteil	
Landverkehr; Transport in Rohrfernleitungen (WZ 60)	8
Eisenbahnverkehr (WZ 60.1)	10
Sonstiger Landverkehr (WZ 60.2)	12
Transport in Rohrfernleitungen (WZ 60.3)	14

Vorbemerkungen

Methodik der Erhebung

Die rechtliche Grundlage für die Durchführung der Strukturerhebung im Dienstleistungsbereich (Dienstleistungsstatistik) ist das Dienstleistungsstatistikgesetz vom 19. Dezember 2000 in Verbindung mit dem Bundesstatistikgesetz.

Das Dienstleistungsstatistikgesetz schreibt vor, dass beginnend mit dem Berichtsjahr 2000 zur Darstellung der Entwicklung im Dienstleistungsbereich und zur Erfüllung der Anforderungen der Europäischen Strukturverordnung jährlich dezentrale Erhebungen als Stichprobe bei höchstens 15 Prozent aller Erhebungseinheiten mit Auskunftspflicht durchgeführt werden. Erhebungseinheiten dieser Statistik sind Unternehmen und Einrichtungen zur Ausübung einer freiberuflichen Tätigkeit, die den Schwerpunkt ihrer wirtschaftlichen Tätigkeit entsprechend der aktuellen Klassifikation der Wirtschaftszweige haben im

- Wirtschaftsabschnitt I
Verkehr und Nachrichtenübermittlung
- Wirtschaftsabschnitt K
Grundstücks- und Wohnungswesen,
Vermietung beweglicher Sachen,
Erbringung von wirtschaftlichen Dienstleistungen.

Zur Entlastung der auskunftspflichtigen Einheiten werden Unternehmen und Einrichtungen mit einem Jahresumsatz von weniger als 250 000 Euro (kleine Unternehmen) nur mit einem verkürzten Merkmalskatalog befragt.

Zur Festlegung der Auswahlgesamtheit aller Erhebungseinheiten dient das bei den Statistischen Ämtern des Bundes und der Länder geführte Unternehmensregister. Das Unternehmensregister enthält eindeutige Angaben zur Identifizierung der Erhebungseinheiten, zu ihrer wirtschaftszweigsystematischen Zuordnung, zur Aufnahme bzw. Einstellung ihrer wirtschaftlichen Tätigkeit sowie zu ihrer Größe.

Nach mathematisch-statistischen Methoden werden aus den Unternehmen in den erhebungsrelevanten Wirtschaftsabschnitten I und K (Auswahlgesamtheit) die auskunftspflichtigen Erhebungseinheiten nach einem Auswahlplan mittels einer geschichteten Zufallsstichprobe gezogen. Dabei werden Schichten, die nur minimal besetzt sind, als Totalschichten erfasst, d.h. jedes darin befindliche Unternehmen ist auskunftspflichtig; gleiches gilt auch für nach ihrem Umsatz sehr große Unternehmen.

Mit dieser Statistik werden die Strukturdaten der in den Wirtschaftsabschnitten I und K zusammengefassten sehr heterogenen Wirtschaftsbereiche in einem konsistenten Gesamtkonzept erhoben.

Im Ergebnis der Erhebung werden aus den von den befragten Einheiten ermittelten Angaben durch Hochrechnung die vorliegenden Totalwerte errechnet. Der Nutzer erhält vergleichbare Daten für Unternehmen und Einrichtungen mit unterschiedlichen wirtschaftlichen Tätigkeiten.

Spektrum der dargestellten Wirtschaftsbereiche

In der vorliegenden Datenzusammenstellung sind ausgewählte Ergebnisse aus der Strukturerhebung im Dienstleistungsbereich für Unternehmen, deren Schwerpunkt ihrer wirtschaftlichen Tätigkeit nach der Wirtschaftszweikklassifikation (WZ) als Landverkehr bezeichnet wird, für ausgewählte Tätigkeitsbereiche zusammengefasst dargestellt. Zu diesen ausgewählten wirtschaftlichen Tätigkeiten zählen:

- Eisenbahnverkehr (WZ 60.1)
- Sonstiger Landverkehr (WZ 60.2)
 - Personenbeförderung im Linienverkehr zu Land
 - Betrieb von Taxis und Mietwagen mit Fahrer
 - Sonstige Personenbeförderung im Landverkehr
 - Güterbeförderung im Straßenverkehr
- Transport in Rohrfernleitungen (WZ 60.3)

Die wirtschaftlichen Tätigkeiten der befragten Unternehmen reichen im Einzelnen von der

- Personen- und Güterbeförderung, einschließlich Schlepp- und Schubdiensten (Rangieren) im Eisenbahnverkehr,
- Personenbeförderung im Omnibus-Orts-, -Nachbarorts- und -Überlandlinienverkehr, Omnibus-Gelegenheitsverkehr sowie mit Stadtschnell-, Straßen- und U-Bahnen sowie Berg- und Seilbahnen,
- Betrieb von Taxis und Mietwagen mit Fahrer,
- Güterbeförderung im erlaubnispflichtigen gewerblichen Güterkraftverkehr und im erlaubnisfreien und freigestellten Straßengüterverkehr bis zum
- Transport in Rohrfernleitungen einschließlich Betrieb von Pumpstationen.

So heterogen wie die genannten wirtschaftlichen Tätigkeiten, so unterschiedlich sind die aus der Strukturerhebung im Dienstleistungsbereich ermittelten Strukturdaten für die im Folgenden dargestellten einzelnen Verkehrszweige.

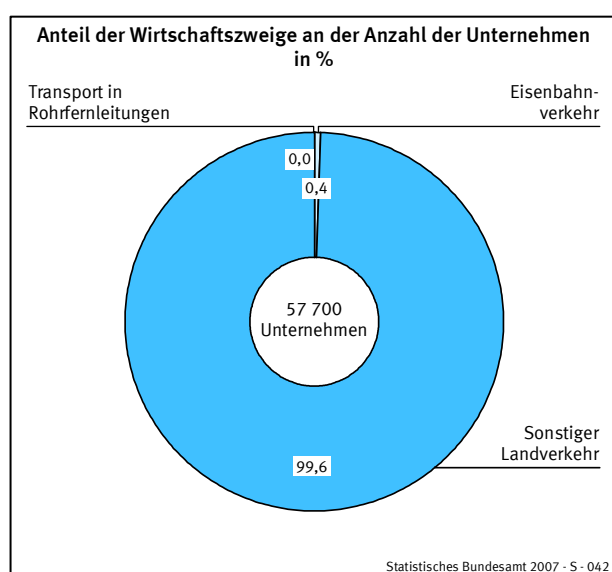
Die Ergebnisse für den Bereich Landverkehr resultieren aus der Befragung von knapp 15 000 Unternehmen.

Kommentare und Grafiken zu den Ergebnissen

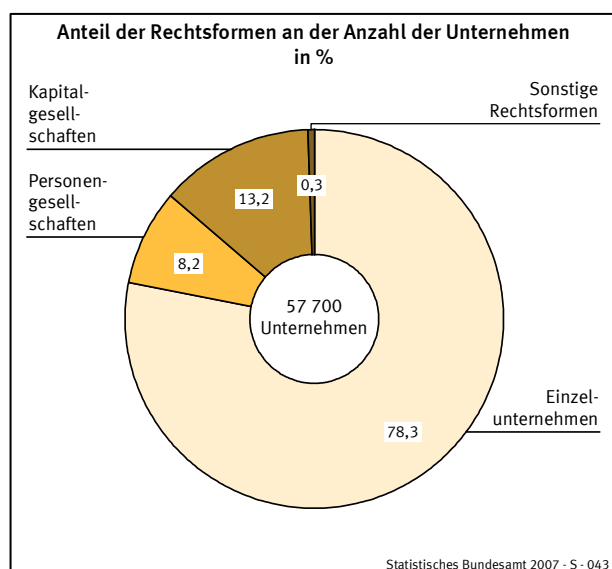
1. Anzahl der Unternehmen

In den Wirtschaftszweigen mit Schwerpunkt der wirtschaftlichen Tätigkeit im Bereich Landverkehr und Transport in Rohrfernleitungen waren im Berichtsjahr rund 57 700 Unternehmen tätig, darunter knapp zwei Drittel mit einem Jahresumsatz von weniger als 250 000 Euro.

Mit 57 450 Unternehmen hatten fast 100% der betrachteten Unternehmen ihren wirtschaftlichen Schwerpunkt im sonstigen Landverkehr.

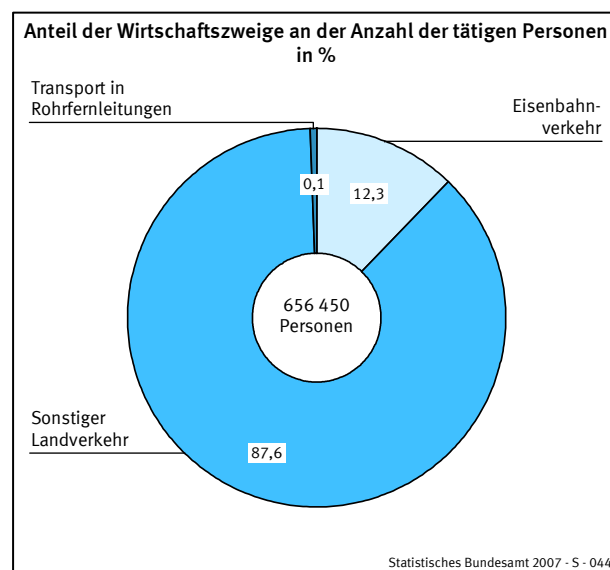


Dominiert wurde der Bereich des Landverkehrs und Transports in Rohrfernleitungen vorrangig durch Einzelunternehmen. Ihr Anteil betrug 78% an den in diesem Wirtschaftsbereich tätigen Unternehmen (bei den kleinen Unternehmen mit einem Jahresumsatz von weniger als 250 000 Euro lag der Anteil bei 91%); 13% wurden als Kapitalgesellschaft geleitet.



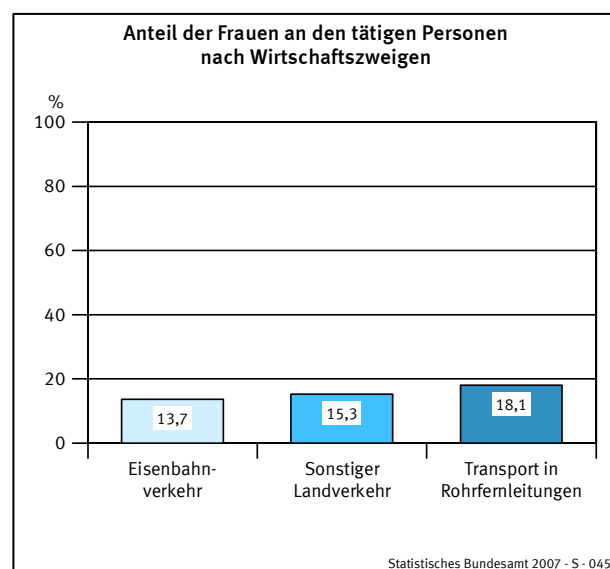
2. Tätige Personen (Stichtag: 30. September)

Im Landverkehr und Transport in Rohrfernleitungen arbeiteten 656 450 Personen. Damit waren im Landverkehr und Transport in Rohrfernleitungen durchschnittlich 11 Personen je Unternehmen beschäftigt. In den Unternehmen des Eisenbahnverkehrs arbeiteten durchschnittlich 364 Personen je Unternehmen.



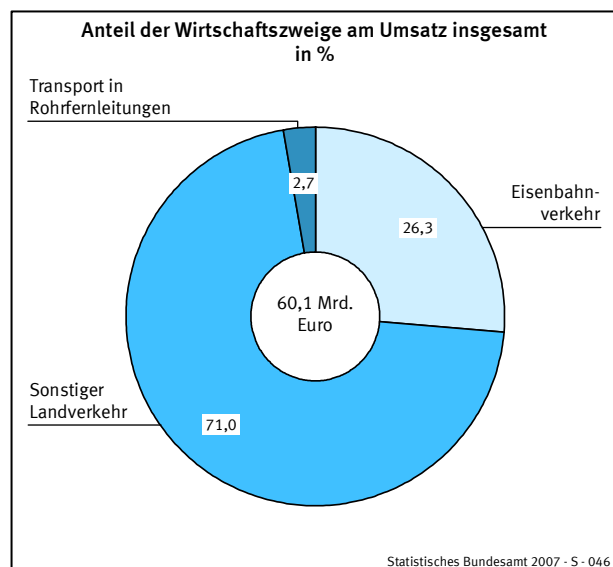
Der Anteil der Lohn- und Gehaltsempfänger an den tätigen Personen insgesamt war mit 90% relativ hoch und erreichte im Eisenbahnverkehr sogar fast 100%.

84% der im Landverkehr und Transport in Rohrfernleitungen tätigen Personen arbeiteten in Unternehmen mit einem Jahresumsatz von 250 000 Euro und mehr, darunter 21% in Teilzeit. In diesen Unternehmen waren nur 15% der Beschäftigten Frauen und hatten knapp 11 050 Auszubildende eine Lehrstelle.

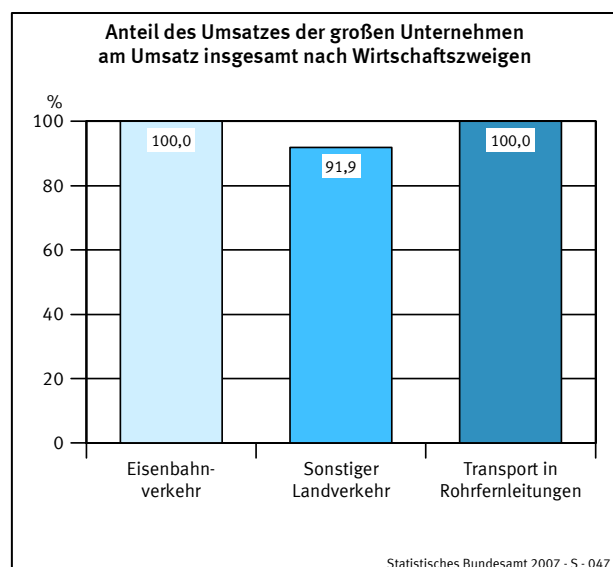


3. Umsatz

Im Berichtsjahr wurde von den Unternehmen im Landverkehr und Transport in Rohrfernleitungen ein Umsatz von 60,1 Mrd. Euro erwirtschaftet. Den größten Anteil (71%) daran hatten mit erwirtschafteten 42,6 Mrd. Euro Unternehmen aus dem sonstigen Landverkehr.



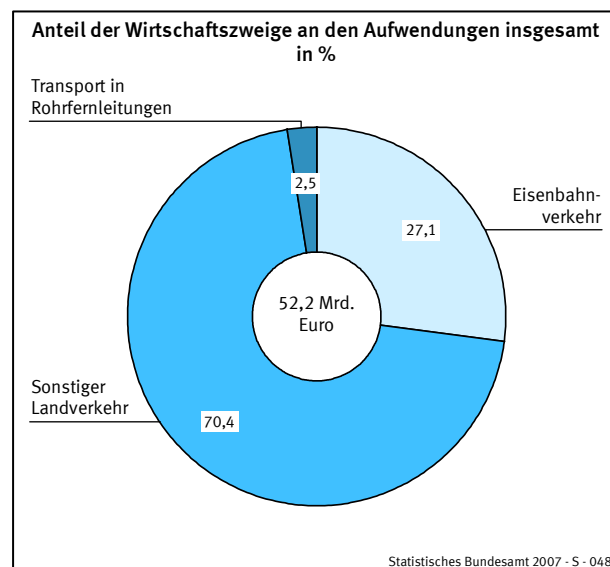
35% der Unternehmen, die als große Unternehmen mit einem Jahresumsatz von 250 000 Euro und mehr definiert sind, haben 94% bzw. 56,6 Mrd. Euro des Umsatzes erwirtschaftet. 2% des Umsatzes aus selbstständiger Tätigkeit entstand durch Aufträge aus dem Ausland.



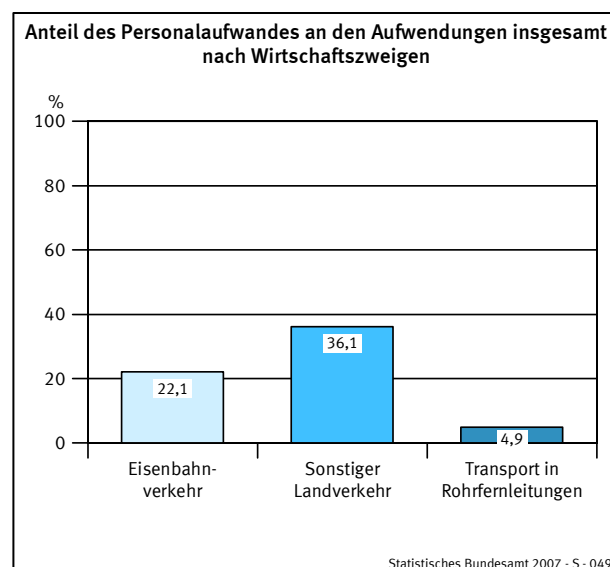
Während die großen Unternehmen einen durchschnittlichen Jahresumsatz von 2,8 Mill. Euro erwirtschafteten, betrug er bei den kleinen Unternehmen nur 92 100 Euro je Unternehmen.

4. Aufwendungen

Die Unternehmen im Landverkehr und Transport in Rohrfernleitungen hatten Aufwendungen in Höhe von 52,2 Mrd. Euro. Mit 36,7 Mrd. Euro waren die Aufwendungen im sonstigen Landverkehr am höchsten. Gemessen am Umsatz betrug der Anteil der Aufwendungen 87%.



Die Aufwendungen verteilten sich zu 32% auf Personal- und zu 68% auf Sachaufwendungen. Am höchsten liegt der Anteil der Personalaufwendungen an den Aufwendungen insgesamt mit 48% beim Betrieb von Taxis und Mietwagen mit Fahrern.



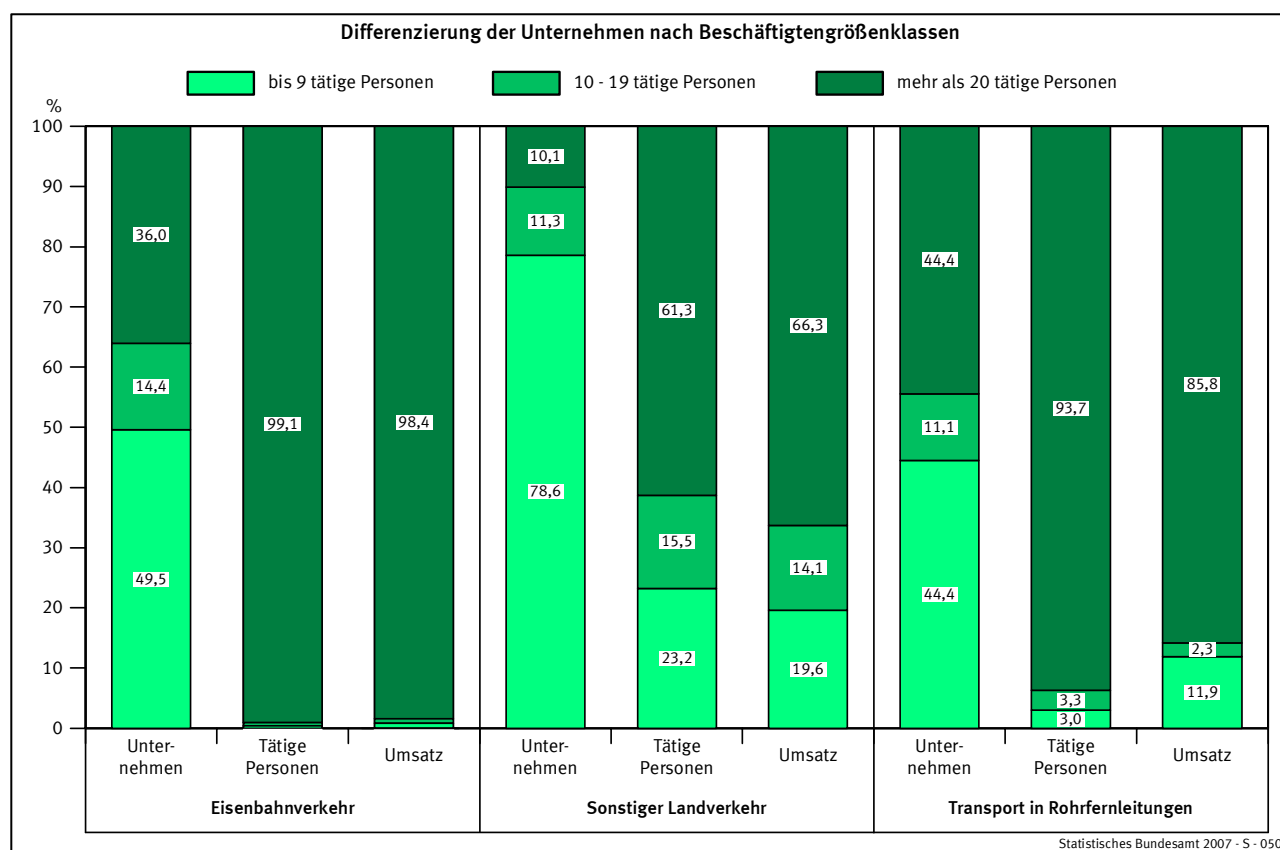
13,2 Mrd. Euro bzw. 80% der Personalaufwendungen wurden für Löhne und Gehälter aufgewendet; damit betrug der Anteil der Sozialaufwendungen des Arbeitgebers in diesem Wirtschaftsbereich 20%.

5. Differenzierung nach Beschäftigtengrößenklassen

In der Unterteilung der Unternehmen im Landverkehr und Transport in Rohrfernleitungen nach Beschäftigtengrößenklassen der in diesen Unternehmen tätigen Personen zeigt sich folgendes Bild:

- In 78% der Unternehmen waren bis zu 9 Personen beschäftigt.
- In diesen Unternehmen arbeiteten aber nur knapp 20% der im Landverkehr und Transport in Rohrfernleitungen insgesamt tätigen Personen.
- Diese Unternehmen realisierten im Berichtsjahr mit 8,7 Mrd. Euro nur gut 14% des Gesamtumsatzes des Landverkehrs und Transports in Rohrfernleitungen.

Demgegenüber erzielten 10% der Unternehmen mit 20 und mehr Beschäftigten rund 75% des Gesamtumsatzes aller Unternehmen. In diesen Unternehmen hatten rund 66% der im Landverkehr und Transport in Rohrfernleitungen tätigen Personen einen Arbeitsplatz.



6. Veränderungen gegenüber dem Vorjahr

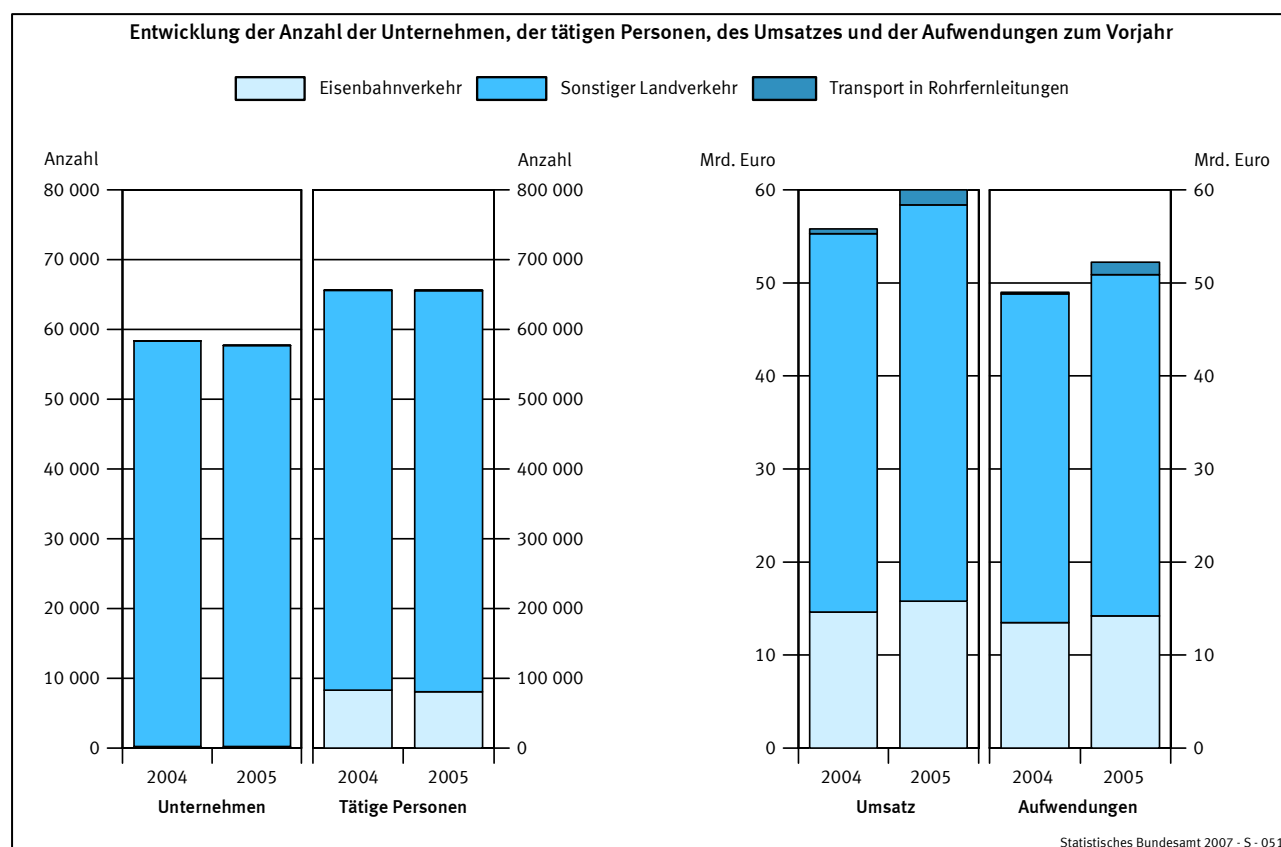
Im Berichtsjahr sank die Anzahl der mit Schwerpunkt ihrer wirtschaftlichen Tätigkeit im Bereich Landverkehr; Transport in Rohrfernleitungen klassifizierten Unternehmen gegenüber dem Vorjahr um gut 600 Unternehmen (- 1,1%). Dieser Rückgang der Unternehmensanzahl war in allen drei Bereichen: Eisenbahnverkehr, sonstiger Landverkehr und Transport in Rohrfernleitungen zu registrieren.

Im gleichen Zeitraum verringerte sich die Zahl der im Bereich Landverkehr; Transport in Rohrfernleitungen beschäftigten Personen, auf Grund eines Rückgangs der im Eisenbahnverkehr tätigen Personen (- 2,2%), minimal.

Gegenüber dem Vorberichtszeitraum stieg der erwirtschaftete Jahresumsatz um insgesamt 4,3 Mrd. Euro (+ 7,8%).

Im Vergleich zum Vorjahr stiegen die Aufwendungen um 3,2 Mrd. Euro (+ 6,5%). Ausschlaggebend für den Anstieg war der Sachaufwand, der im Vorjahresvergleich um 3,4 Mrd. Euro (+ 10,7%) anstieg. Der Personalaufwand verringerte sich um 1,5%.

Weitere Ergebnisse aus der Strukturerhebung im Dienstleistungsbereich werden in der Fachserie 9, Reihe 1 und 2 sowie in den entsprechenden Branchenberichten, die jährlich erscheinen, veröffentlicht.



Landverkehr; Transport in Rohrfernleitungen (WZ 60)

Merkmale	Maßeinheit	Unternehmen/Einrichtungen			
		insgesamt	davon mit Umsatz von		
			weniger als 250 000 EUR	250 000 EUR und mehr	
				absolut	Anteil an insgesamt in %
Unternehmen/Einrichtungen	Anzahl	57 707	37 621	20 086	34,8
davon:					
Einzelunternehmen	Anzahl	45 176	34 245	10 931	24,2
Personengesellschaften	Anzahl	4 734	1 810	2 924	61,8
Kapitalgesellschaften	Anzahl	7 632	1 495	6 137	80,4
Sonstige Rechtsformen	Anzahl	164	69	95	57,9
Umsatz oder Einnahmen aus selbstständiger Tätigkeit und sonstige betriebliche Erträge	1 000 EUR	60 096 072	3 464 036	56 632 036	94,2
davon:					
Umsatz oder Einnahmen aus selbstständiger Tätigkeit	1 000 EUR	.	.	54 117 426	
dar.: durch Auftraggeber mit Sitz im Ausland	1 000 EUR	.	.	1 153 396	
sonstige betriebliche Erträge	1 000 EUR	.	.	2 514 610	
Umsatz oder Einnahmen aus selbstständiger Tätigkeit und sonstige betriebliche Erträge je Unternehmen	1 000 EUR	1 041	92	2 819	
Tätige Personen insgesamt am 30. September	Anzahl	656 449	103 589	552 860	84,2
und zwar:					
in Teilzeit	Anzahl	.	.	116 840	
weiblich	Anzahl	.	.	83 354	
Lohn- und Gehaltsempfänger	Anzahl	592 523	63 595	528 928	89,3
dar.: Auszubildende	Anzahl	.	.	11 042	
Tätige Personen insgesamt am 30. September je Unternehmen	Anzahl	11	3	28	
Aufwendungen	1 000 EUR	52 195 551	2 059 571	50 135 980	96,1
davon:					
Personalaufwand	1 000 EUR	16 478 743	667 201	15 811 542	96,0
davon:					
Bruttolöhne und -gehälter	1 000 EUR	13 191 100	530 490	12 660 610	96,0
Sozialaufwendungen des Arbeitgebers	1 000 EUR	3 287 643	136 710	3 150 933	95,8
davon:					
gesetzliche Sozialaufwendungen	1 000 EUR	.	.	2 656 440	
übrige Sozialaufwendungen	1 000 EUR	.	.	494 493	
Sachaufwand	1 000 EUR	35 716 809	1 392 371	34 324 438	96,1
davon für:					
bezogene Waren und Dienstleistungen zum Wiederverkauf in unverändertem Zustand	1 000 EUR	.	.	6 415 084	
Roh-, Hilfs- und Betriebsstoffe	1 000 EUR	.	.	6 510 942	
bezogene Dienstleistungen (nicht zum Wiederverkauf) und sonstige betriebliche Aufwendungen	1 000 EUR	.	.	21 398 412	
dar.: Mieten, Pachten und Leasing	1 000 EUR	2 452 079	148 554	2 303 525	93,9

Landverkehr; Transport in Rohrfernleitungen (WZ 60)

Merkmale	Maßeinheit	Unternehmen/Einrichtungen			
		insgesamt	davon mit Umsatz von		
			weniger als 250 000 EUR	250 000 EUR und mehr	
				absolut	Anteil an insgesamt in %
Bestände insgesamt					
am Anfang des Berichtsjahres	1 000 EUR	955 902	83 710	872 192	91,2
am Ende des Berichtsjahres	1 000 EUR	986 582	79 822	906 760	91,9
Investitionen	1 000 EUR	5 625 642	357 456	5 268 186	93,6
davon:					
erworbene Sachanlagen für betriebliche Zwecke	1 000 EUR	.	.	4 744 281	
davon:					
Ausrüstungen	1 000 EUR	.	.	4 272 053	
Bauten	1 000 EUR	.	.	409 558	
Grundstücke	1 000 EUR	.	.	62 671	
selbst erstellte Sachanlagen für betriebliche Zwecke	1 000 EUR	.	.	449 958	
erworbene immaterielle Vermögensgegenstände	1 000 EUR	.	.	73 947	
dar.: erworbene Software	1 000 EUR	.	.	32 699	
Betriebliche Steuern und sonstige öffentliche Abgaben	1 000 EUR	551 096	69 606	481 490	87,4
Subventionen	1 000 EUR	1 084 778	5 268	1 079 510	99,5

Merkmale	Maßeinheit	Unternehmen/Einrichtungen mit ... bis ... tätigen Personen			
		bis 9	10 - 19	20 - 99	100 und mehr
Unternehmen/Einrichtungen	Anzahl	45 268	6 548	5 338	554
Umsatz oder Einnahmen aus selbstständiger Tätigkeit und sonstige betriebliche Erträge	1 000 EUR	8 691 451	6 175 283	16 029 717	29 199 621
Tätige Personen insgesamt am 30. September	Anzahl	133 933	89 291	198 848	234 377
dar.:					
Lohn- und Gehaltsempfänger	Anzahl	87 992	81 442	190 867	232 222
Aufwendungen	1 000 EUR	5 938 629	4 953 013	13 755 735	27 548 173
davon:					
Personalaufwand	1 000 EUR	1 623 748	1 695 918	4 394 080	8 764 997
Sachaufwand	1 000 EUR	4 314 881	3 257 096	9 361 655	18 783 176
Investitionen	1 000 EUR	863 729	549 080	1 322 308	2 890 525
Betriebliche Steuern und sonstige öffentliche Abgaben	1 000 EUR	160 623	94 388	214 016	82 069

. Keine Angaben, da das Merkmal bei dieser Unternehmensgruppe nicht erfragt wurde.

Eisenbahnverkehr (WZ 60.1)

Merkmale	Maßeinheit	Unternehmen/Einrichtungen			
		insgesamt	davon mit Umsatz von		
			weniger als 250 000 EUR	250 000 EUR und mehr	
				absolut	Anteil an insgesamt in %
Unternehmen/Einrichtungen	Anzahl	222	.	.	
davon:					
Einzelunternehmen	Anzahl	55	.	.	
Personengesellschaften	Anzahl	15	.	.	
Kapitalgesellschaften	Anzahl	143	.	.	
Sonstige Rechtsformen	Anzahl	10	.	.	
Umsatz oder Einnahmen aus selbstständiger Tätigkeit und sonstige betriebliche Erträge	1 000 EUR	15 820 010	7 302	15 812 708	100,0
davon:					
Umsatz oder Einnahmen aus selbstständiger Tätigkeit	1 000 EUR	.	.	14 957 389	
dar.: durch Auftraggeber mit Sitz im Ausland	1 000 EUR	.	.	196 048	
sonstige betriebliche Erträge	1 000 EUR	.	.	855 320	
Umsatz oder Einnahmen aus selbstständiger Tätigkeit und sonstige betriebliche Erträge je Unternehmen	1 000 EUR	71 261	.	.	
Tätige Personen insgesamt am 30. September und zwar:	Anzahl	80 804	.	.	
in Teilzeit	Anzahl	.	.	3 666	
weiblich	Anzahl	.	.	11 068	
Lohn- und Gehaltsempfänger	Anzahl	80 428	85	80 343	99,9
dar.: Auszubildende	Anzahl	.	.	3 611	
Tätige Personen insgesamt am 30. September je Unternehmen	Anzahl	364	.	.	
Aufwendungen	1 000 EUR	14 171 770	5 224	14 166 546	100,0
davon:					
Personalaufwand	1 000 EUR	3 136 811	1 787	3 135 024	99,9
davon:					
Bruttolöhne und -gehälter	1 000 EUR	2 553 470	1 396	2 552 074	99,9
Sozialaufwendungen des Arbeitgebers	1 000 EUR	583 341	391	582 950	99,9
davon:					
gesetzliche Sozialaufwendungen	1 000 EUR	.	.	529 419	
übrige Sozialaufwendungen	1 000 EUR	.	.	53 530	
Sachaufwand	1 000 EUR	11 034 959	3 437	11 031 522	100,0
davon für:					
bezogene Waren und Dienstleistungen zum Wiederverkauf in unverändertem Zustand	1 000 EUR	.	.	1 673 111	
Roh-, Hilfs- und Betriebsstoffe	1 000 EUR	.	.	1 368 793	
bezogene Dienstleistungen (nicht zum Wiederverkauf) und sonstige betriebliche Aufwendungen	1 000 EUR	.	.	7 989 618	
dar.: Mieten, Pachten und Leasing	1 000 EUR	625 597	557	625 040	99,9

Eisenbahnverkehr (WZ 60.1)

Merkmale	Maßeinheit	Unternehmen/Einrichtungen			
		insgesamt	davon mit Umsatz von		
			weniger als 250 000 EUR	250 000 EUR und mehr	
				absolut	Anteil an insgesamt in %
Bestände insgesamt					
am Anfang des Berichtsjahres	1 000 EUR	229 280	1 377	227 903	99,4
am Ende des Berichtsjahres	1 000 EUR	233 336	1 463	231 873	99,4
Investitionen	1 000 EUR	1 160 115	491	1 159 624	100,0
davon:					
erworbene Sachanlagen für betriebliche Zwecke	1 000 EUR	.	.	1 134 093	
davon:					
Ausrüstungen	1 000 EUR	.	.	998 040	
Bauten	1 000 EUR	.	.	131 496	
Grundstücke	1 000 EUR	.	.	4 557	
selbst erstellte Sachanlagen für betriebliche Zwecke	1 000 EUR	.	.	23 528	
erworbene immaterielle Vermögensgegenstände	1 000 EUR	.	.	2 003	
dar.: erworbene Software	1 000 EUR	.	.	1 879	
Betriebliche Steuern und sonstige öffentliche Abgaben	1 000 EUR	9 657	290	9 367	97,0
Subventionen	1 000 EUR	146 998	304	146 694	99,8

Merkmale	Maßeinheit	Unternehmen/Einrichtungen mit ... bis ... tätigen Personen			
		bis 9	10 - 19	20 - 99	100 und mehr
Unternehmen/Einrichtungen	Anzahl	110	32	42	38
Umsatz oder Einnahmen aus selbstständiger Tätigkeit und sonstige betriebliche Erträge	1 000 EUR	124 916	123 499	324 793	15 246 802
Tätige Personen insgesamt am 30. September	Anzahl	330	424	1 849	78 200
dar.:					
Lohn- und Gehaltsempfänger	Anzahl	275	413	1 822	77 918
Aufwendungen	1 000 EUR	109 133	115 089	288 016	13 659 532
davon:					
Personalaufwand	1 000 EUR	10 051	16 046	63 791	3 046 923
Sachaufwand	1 000 EUR	99 082	99 043	224 226	10 612 607
Investitionen	1 000 EUR	10 134	20 428	19 989	1 109 566
Betriebliche Steuern und sonstige öffentliche Abgaben	1 000 EUR	733	2 320	1 920	4 684

. Keine Angaben, da das Merkmal bei dieser Unternehmensgruppe nicht erfragt wurde.

Sonstiger Landverkehr (WZ 60.2)

Merkmale	Maßeinheit	Unternehmen/Einrichtungen			
		insgesamt	davon mit Umsatz von		
			weniger als 250 000 EUR	250 000 EUR und mehr	
				absolut	Anteil an insgesamt in %
Unternehmen/Einrichtungen	Anzahl	57 467	37 556	19 911	34,6
davon:					
Einzelunternehmen	Anzahl	45 119	34 197	10 922	24,2
Personengesellschaften	Anzahl	4 714	1 811	2 903	61,6
Kapitalgesellschaften	Anzahl	7 480	1 482	5 998	80,2
Sonstige Rechtsformen	Anzahl	154	65	89	57,8
Umsatz oder Einnahmen aus selbstständiger Tätigkeit und sonstige betriebliche Erträge	1 000 EUR	42 640 588	3 456 574	39 184 014	91,9
davon:					
Umsatz oder Einnahmen aus selbstständiger Tätigkeit	1 000 EUR	.	.	37 534 761	
dar.: durch Auftraggeber mit Sitz im Ausland	1 000 EUR	.	.	881 036	
sonstige betriebliche Erträge	1 000 EUR	.	.	1 649 253	
Umsatz oder Einnahmen aus selbstständiger Tätigkeit und sonstige betriebliche Erträge je Unternehmen	1 000 EUR	742	92	1 968	
Tätige Personen insgesamt am 30. September	Anzahl	574 787	103 454	471 333	82,0
und zwar:					
in Teilzeit	Anzahl	.	.	113 133	
weiblich	Anzahl	.	.	72 130	
Lohn- und Gehaltsempfänger	Anzahl	511 240	63 510	447 730	87,6
dar.: Auszubildende	Anzahl	.	.	7 409	
Tätige Personen insgesamt am 30. September je Unternehmen	Anzahl	10	3	24	
Aufwendungen	1 000 EUR	36 739 805	2 054 287	34 685 518	94,4
davon:					
Personalaufwand	1 000 EUR	13 279 630	665 413	12 614 217	95,0
davon:					
Bruttolöhne und -gehälter	1 000 EUR	10 592 935	529 094	10 063 841	95,0
Sozialaufwendungen des Arbeitgebers	1 000 EUR	2 686 695	136 319	2 550 376	94,9
davon:					
gesetzliche Sozialaufwendungen	1 000 EUR	.	.	2 119 555	
übrige Sozialaufwendungen	1 000 EUR	.	.	430 821	
Sachaufwand	1 000 EUR	23 460 175	1 388 875	22 071 300	94,1
davon für:					
bezogene Waren und Dienstleistungen zum Wiederverkauf in unverändertem Zustand	1 000 EUR	.	.	4 673 869	
Roh-, Hilfs- und Betriebsstoffe	1 000 EUR	.	.	5 133 642	
bezogene Dienstleistungen (nicht zum Wiederverkauf) und sonstige betriebliche Aufwendungen	1 000 EUR	.	.	12 263 789	
dar.: Mieten, Pachten und Leasing	1 000 EUR	1 823 368	147 985	1 675 383	91,9

Sonstiger Landverkehr (WZ 60.2)

Merkmale	Maßeinheit	Unternehmen/Einrichtungen			
		insgesamt	davon mit Umsatz von		
			weniger als 250 000 EUR	250 000 EUR und mehr	
				absolut	Anteil an insgesamt in %
Bestände insgesamt					
am Anfang des Berichtsjahres	1 000 EUR	698 322	82 333	615 989	88,2
am Ende des Berichtsjahres	1 000 EUR	726 044	78 360	647 684	89,2
Investitionen	1 000 EUR	4 445 369	356 834	4 088 535	92,0
davon:					
erworbene Sachanlagen für betriebliche Zwecke	1 000 EUR	.	.	3 591 630	
davon:					
Ausrüstungen	1 000 EUR	.	.	3 255 547	
Bauten	1 000 EUR	.	.	277 969	
Grundstücke	1 000 EUR	.	.	58 114	
selbst erstellte Sachanlagen für betriebliche Zwecke	1 000 EUR	.	.	426 410	
erworbene immaterielle Vermögensgegenstände	1 000 EUR	.	.	70 494	
dar.: erworbene Software	1 000 EUR	.	.	29 371	
Betriebliche Steuern und sonstige öffentliche Abgaben	1 000 EUR	509 259	69 310	439 949	86,4
Subventionen	1 000 EUR	937 780	4 964	932 816	99,5

Merkmale	Maßeinheit	Unternehmen/Einrichtungen mit ... bis ... tätigen Personen			
		bis 9	10 - 19	20 - 99	100 und mehr
Unternehmen/Einrichtungen	Anzahl	45 150	6 514	5 292	512
Umsatz oder Einnahmen aus selbstständiger Tätigkeit und sonstige betriebliche Erträge	1 000 EUR	8 372 148	6 013 535	14 416 798	13 838 107
Tätige Personen insgesamt am 30. September	Anzahl	133 576	88 839	196 730	155 642
dar.:					
Lohn- und Gehaltsempfänger	Anzahl	87 694	81 001	188 776	153 769
Aufwendungen	1 000 EUR	5 768 741	4 818 402	12 335 785	13 816 875
davon:					
Personalaufwand	1 000 EUR	1 612 169	1 678 402	4 308 780	5 680 280
Sachaufwand	1 000 EUR	4 156 572	3 140 001	8 027 006	8 136 596
Investitionen	1 000 EUR	845 127	523 336	1 299 277	1 777 628
Betriebliche Steuern und sonstige öffentliche Abgaben	1 000 EUR	141 953	91 534	200 169	75 604

. Keine Angaben, da das Merkmal bei dieser Unternehmensgruppe nicht erfragt wurde.

Transport in Rohrfernleitungen (WZ 60.3)

Merkmale	Maßeinheit	Unternehmen/Einrichtungen			
		insgesamt	davon mit Umsatz von		
			weniger als 250 000 EUR	250 000 EUR und mehr	
				absolut	Anteil an insgesamt in %
Unternehmen/Einrichtungen	Anzahl	18	.	.	
davon:					
Einzelunternehmen	Anzahl	3	.	.	
Personengesellschaften	Anzahl	6	.	.	
Kapitalgesellschaften	Anzahl	9	.	.	
Sonstige Rechtsformen	Anzahl	-	-	-	
Umsatz oder Einnahmen aus selbstständiger Tätigkeit und sonstige betriebliche Erträge	1 000 EUR	1 635 474	160	1 635 314	100,0
davon:					
Umsatz oder Einnahmen aus selbstständiger Tätigkeit	1 000 EUR	.	.	1 625 276	
dar.: durch Auftraggeber mit Sitz im Ausland	1 000 EUR	.	.	76 311	
sonstige betriebliche Erträge	1 000 EUR	.	.	10 038	
Umsatz oder Einnahmen aus selbstständiger Tätigkeit und sonstige betriebliche Erträge je Unternehmen	1 000 EUR	90 860	.	.	
Tätige Personen insgesamt am 30. September und zwar:	Anzahl	858	.	.	
in Teilzeit	Anzahl	.	.	41	
weiblich	Anzahl	.	.	155	
Lohn- und Gehaltsempfänger	Anzahl	855	-	855	100,0
dar.: Auszubildende	Anzahl	.	.	22	
Tätige Personen insgesamt am 30. September je Unternehmen	Anzahl	48	.	.	
Aufwendungen	1 000 EUR	1 283 976	60	1 283 916	100,0
davon:					
Personalaufwand	1 000 EUR	62 301	-	62 301	100,0
davon:					
Bruttolöhne und -gehälter	1 000 EUR	44 694	-	44 694	100,0
Sozialaufwendungen des Arbeitgebers	1 000 EUR	17 607	-	17 607	100,0
davon:					
gesetzliche Sozialaufwendungen	1 000 EUR	.	.	7 466	
übrige Sozialaufwendungen	1 000 EUR	.	.	10 141	
Sachaufwand	1 000 EUR	1 221 675	60	1 221 615	100,0
davon für:					
bezogene Waren und Dienstleistungen zum Wiederverkauf in unverändertem Zustand	1 000 EUR	.	.	68 104	
Roh-, Hilfs- und Betriebsstoffe	1 000 EUR	.	.	8 507	
bezogene Dienstleistungen (nicht zum Wiederverkauf) und sonstige betriebliche Aufwendungen	1 000 EUR	.	.	1 145 005	
dar.: Mieten, Pachten und Leasing	1 000 EUR	3 114	11	3 103	99,6

Transport in Rohrfernleitungen (WZ 60.3)

Merkmale	Maßeinheit	Unternehmen/Einrichtungen			
		insgesamt	davon mit Umsatz von		
			weniger als 250 000 EUR	250 000 EUR und mehr	
				absolut	Anteil an insgesamt in %
Bestände insgesamt					
am Anfang des Berichtsjahres	1 000 EUR	28 300	-	28 300	100,0
am Ende des Berichtsjahres	1 000 EUR	27 202	-	27 202	100,0
Investitionen	1 000 EUR	20 159	131	20 027	99,3
davon:					
erworbene Sachanlagen für betriebliche Zwecke	1 000 EUR	.	.	18 558	
davon:					
Ausrüstungen	1 000 EUR	.	.	18 465	
Bauten	1 000 EUR	.	.	93	
Grundstücke	1 000 EUR	.	.	-	
selbst erstellte Sachanlagen für betriebliche Zwecke	1 000 EUR	.	.	19	
erworbene immaterielle Vermögensgegenstände	1 000 EUR	.	.	1 450	
dar.: erworbene Software	1 000 EUR	.	.	1 449	
Betriebliche Steuern und sonstige öffentliche Abgaben	1 000 EUR	32 180	6	32 174	100,0
Subventionen	1 000 EUR	-	-	-	

. Keine Angaben, da das Merkmal bei dieser Unternehmensgruppe nicht erfragt wurde.
 - Nichts vorhanden.