

# Strukturerhebung im Dienstleistungsbereich

Landverkehr; Transport in Rohrfernleitungen

**2004**

Erscheinungsfolge: jährlich

Erschienen am 25. August 2006, überarbeitete Fassung vom 1. September 2006

Artikelnummer: 5474108047004

Fachliche Informationen zu dieser Veröffentlichung können Sie direkt beim Statistischen Bundesamt erfragen:

Gruppe VII C , Telefon: +49 (0)18 88 644 / 8563 ; Fax: +49 (0) 18 88 644 / 8961 oder E-Mail:

dienstleistungen@destatis.de

**© Statistisches Bundesamt, Wiesbaden 2006**

Vervielfältigung und Verbreitung, auch auszugsweise, mit Quellenangabe gestattet.

# Inhalt

<b>Vorbemerkungen</b>	<b>Seite</b>
Methodik der Erhebung	3
Spektrum der dargestellten Wirtschaftsbereiche	3
 <b>Kommentare und Grafiken zu den Ergebnissen</b>	
Anzahl der Unternehmen	4
Tätige Personen (Stichtag: 30. September)	4
Umsatz	5
Aufwendungen	5
Differenzierung nach Beschäftigtengrößenklassen	6
Veränderungen gegenüber dem Vorjahr	7
 <b>Tabellenteil</b>	
Landverkehr; Transport in Rohrfernleitungen (WZ 60)	8
Eisenbahnverkehr (WZ 60.1)	10
Sonstiger Landverkehr (WZ 60.2)	12
Transport in Rohrfernleitungen (WZ 60.3)	14

## Vorbemerkungen

### Methodik der Erhebung

Die rechtliche Grundlage für die Durchführung der Strukturerhebung im Dienstleistungsbereich (Dienstleistungsstatistik) ist das Dienstleistungsstatistikgesetz vom 19. Dezember 2000 in Verbindung mit dem Bundesstatistikgesetz.

Das Dienstleistungsstatistikgesetz schreibt vor, dass beginnend mit dem Berichtsjahr 2000 zur Darstellung der Entwicklung im Dienstleistungsbereich und zur Erfüllung der Anforderungen der Europäischen Strukturverordnung jährlich dezentrale Erhebungen als Stichprobe bei höchstens 15 Prozent aller Erhebungseinheiten mit Auskunftspflicht durchgeführt werden. Erhebungseinheiten dieser Statistik sind Unternehmen und Einrichtungen zur Ausübung einer freiberuflichen Tätigkeit, die den Schwerpunkt ihrer wirtschaftlichen Tätigkeit entsprechend der aktuellen Klassifikation der Wirtschaftszweige haben im

- Wirtschaftsabschnitt I  
Verkehr und Nachrichtenübermittlung
- Wirtschaftsabschnitt K  
Grundstücks- und Wohnungswesen,  
Vermietung beweglicher Sachen,  
Erbringung von wirtschaftlichen Dienstleistungen.

Zur Entlastung der auskunftspflichtigen Einheiten werden Unternehmen und Einrichtungen mit einem Jahresumsatz von weniger als 250 000 Euro (kleine Unternehmen) nur mit einem verkürzten Merkmalskatalog befragt.

Zur Festlegung der Auswahlgesamtheit aller Erhebungseinheiten dient das bei den Statistischen Ämtern des Bundes und der Länder geführte Unternehmensregister. Das Unternehmensregister enthält eindeutige Angaben zur Identifizierung der Erhebungseinheiten, zu ihrer wirtschaftszweigsystematischen Zuordnung, zur Aufnahme bzw. Einstellung ihrer wirtschaftlichen Tätigkeit sowie zu ihrer Größe.

Nach mathematisch-statistischen Methoden werden aus den Unternehmen in den erhebungsrelevanten Wirtschaftsabschnitten I und K (Auswahlgesamtheit) die auskunftspflichtigen Erhebungseinheiten nach einem Auswahlplan mittels einer geschichteten Zufallsstichprobe gezogen. Dabei werden Schichten, die nur minimal besetzt sind, als Totalschichten erfasst, d.h. jedes darin befindliche Unternehmen ist auskunftspflichtig; gleiches gilt auch für nach ihrem Umsatz sehr große Unternehmen.

Im Ergebnis der Erhebung werden aus den von den befragten Einheiten ermittelten Angaben durch Hochrechnung die vorliegenden Totalwerte errechnet.

Mit dieser Statistik werden die Strukturdaten der in den Wirtschaftsabschnitten I und K zusammengefassten sehr heterogenen Wirtschaftsbereiche in einem konsistenten Gesamtkonzept erhoben. Im Ergebnis der Erhebung erhält der Nutzer vergleichbare Daten für Unternehmen und Einrichtungen mit unterschiedlichen wirtschaftlichen Tätigkeiten.

### Spektrum der dargestellten Wirtschaftsbereiche

In der vorliegenden Datenzusammenstellung sind ausgewählte Ergebnisse aus der Strukturerhebung im Dienstleistungsbereich für Unternehmen, deren Schwerpunkt ihrer wirtschaftlichen Tätigkeit nach der Wirtschaftszweikklassifikation (WZ) als Landverkehr bezeichnet wird, für ausgewählte Tätigkeitsbereiche zusammengefasst dargestellt. Zu diesen ausgewählten wirtschaftlichen Tätigkeiten zählen:

- Eisenbahnverkehr (WZ 60.1)
- Sonstiger Landverkehr (WZ 60.2)
  - Personenbeförderung im Linienverkehr zu Land
  - Betrieb von Taxis und Mietwagen mit Fahrer
  - Sonstige Personenbeförderung im Landverkehr
  - Güterbeförderung im Straßenverkehr
- Transport in Rohrfernleitungen (WZ 60.3)

Die wirtschaftlichen Tätigkeiten der befragten Unternehmen reichen im Einzelnen von der

- Personen- und Güterbeförderung, einschließlich Schlepp- und Schubdiensten (Rangieren) im Eisenbahnverkehr,
- Personenbeförderung im Omnibus-Orts-, -Nachbarorts- und -Überlandlinienverkehr, Omnibus-Gelegenheitsverkehr sowie mit Stadtschnell-, Straßen- und U-Bahnen sowie Berg- und Seilbahnen,
- Betrieb von Taxis und Mietwagen mit Fahrer,
- Güterbeförderung im erlaubnispflichtigen gewerblichen Güterkraftverkehr und im erlaubnisfreien und freigestellten Straßengüterverkehr bis zum
- Transport in Rohrfernleitungen einschließlich Betrieb von Pumpstationen.

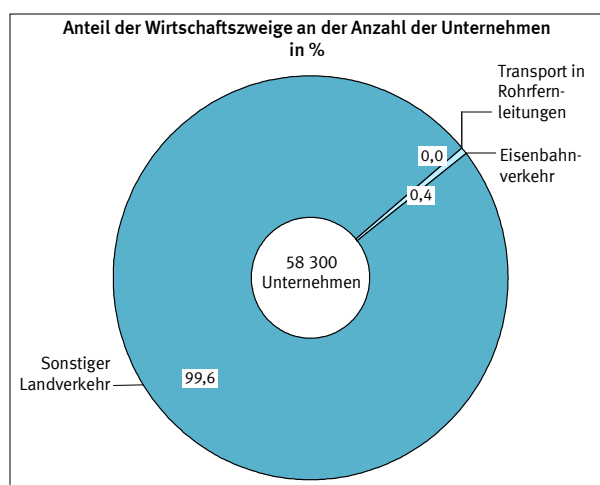
So heterogen wie die genannten wirtschaftlichen Tätigkeiten, so unterschiedlich sind die aus der Strukturerhebung im Dienstleistungsbereich ermittelten Strukturdaten für die im Folgenden dargestellten einzelnen Verkehrszweige.

## Kommentare und Grafiken zu den Ergebnissen

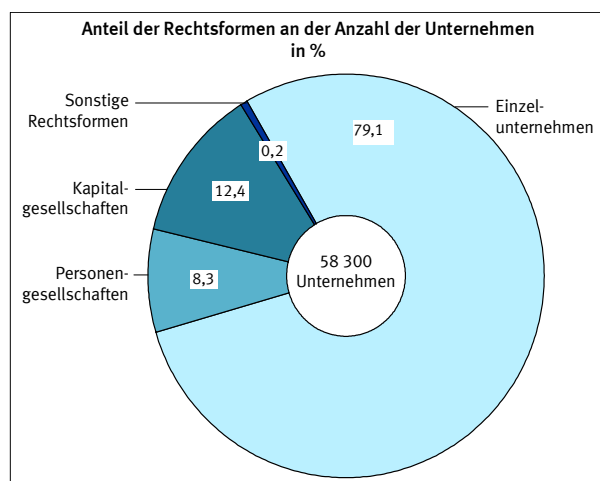
### 1. Anzahl der Unternehmen

In den Wirtschaftszweigen mit Schwerpunkt der wirtschaftlichen Tätigkeit im Bereich Landverkehr und Transport in Rohrfernleitungen waren im Berichtsjahr rund 58 300 Unternehmen tätig, darunter zwei Drittel mit einem Jahresumsatz von weniger als 250 000 Euro.

Mit 58 100 Unternehmen hatten fast 100% der betrachteten Unternehmen ihren wirtschaftlichen Schwerpunkt im sonstigen Landverkehr, darunter 34 050 Unternehmen in der Güterbeförderung im Straßenverkehr.

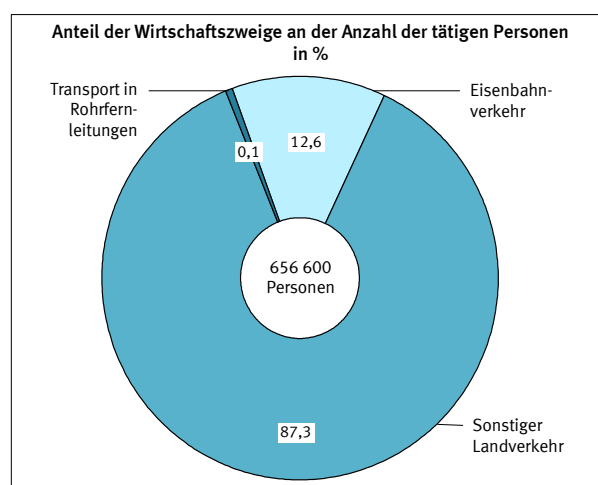


Dominiert wurde der Bereich des Landverkehrs und Transports in Rohrfernleitungen vorrangig durch Einzelunternehmen. Ihr Anteil betrug 79% an den in diesem Wirtschaftsbereich tätigen Unternehmen; 12% wurden als Kapitalgesellschaft geleitet. Bei den kleinen Unternehmen mit einem Jahresumsatz von weniger als 250 000 Euro lag der Anteil der als Einzelunternehmen geführten Unternehmen bei 92%.



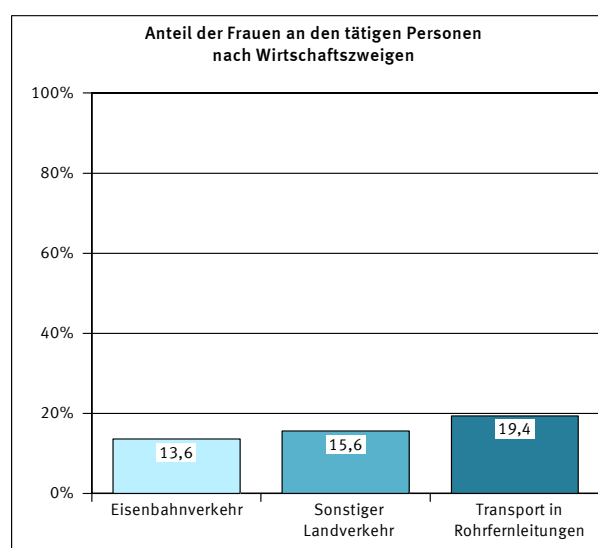
### 2. Tätige Personen (Stichtag: 30. September)

Im Landverkehr und Transport in Rohrfernleitungen arbeiteten 656 600 Personen, darunter 87% im sonstigen Landverkehr. Damit waren im Landverkehr und Transport in Rohrfernleitungen durchschnittlich 11 Personen je Unternehmen beschäftigt. In den Unternehmen des Eisenbahnverkehrs arbeiteten durchschnittlich 365 Personen je Unternehmen.



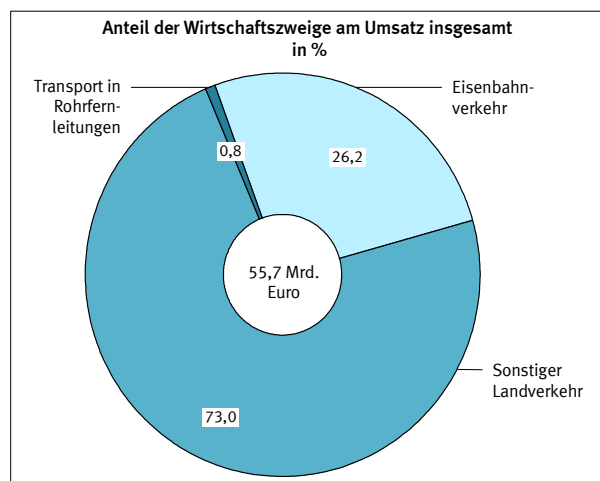
Der Anteil der Lohn- und Gehaltsempfänger an den tätigen Personen insgesamt war mit knapp 91% relativ hoch und erreichte im Eisenbahnverkehr sogar 99,7%.

84% der im Landverkehr und Transport in Rohrfernleitungen tätigen Personen arbeiteten in Unternehmen mit einem Jahresumsatz von 250 000 Euro und mehr, darunter 20% in Teilzeit. In diesen Unternehmen waren nur 15% der Beschäftigten Frauen und hatten 10 800 Auszubildende eine Lehrstelle.

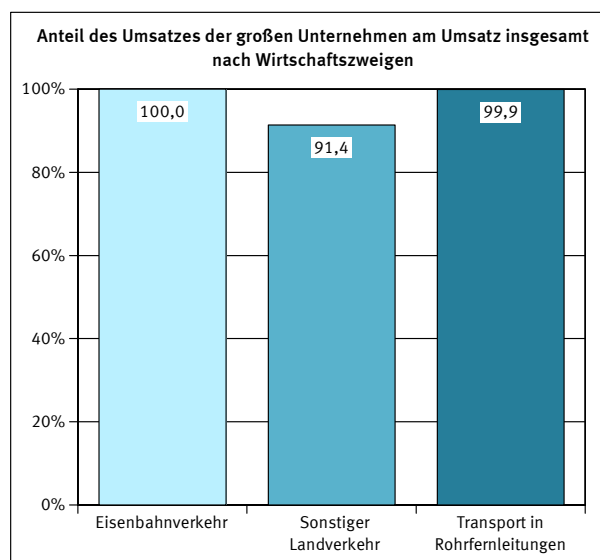


### 3. Umsatz

Im Berichtsjahr wurde von den Unternehmen im Landverkehr und Transport in Rohrfernleitungen ein Umsatz von 55,7 Mrd. Euro erwirtschaftet. Den größten Anteil (73%) daran hatten mit erwirtschafteten 40,7 Mrd. Euro Unternehmen aus dem sonstigen Landverkehr.



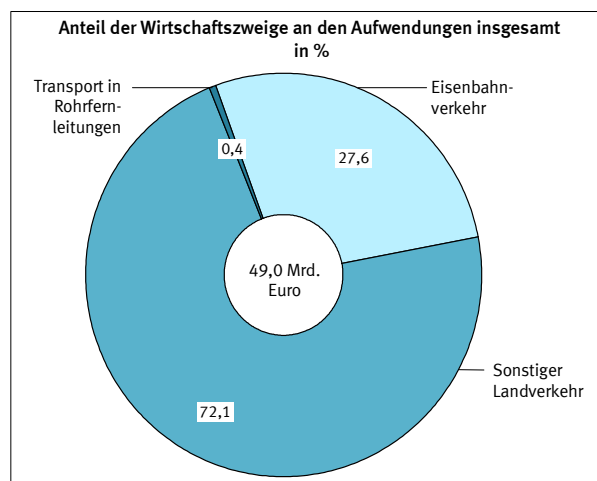
34% der Unternehmen, die als große Unternehmen mit einem Jahresumsatz von 250 000 Euro und mehr definiert sind, haben rund 94% bzw. 52,2 Mrd. Euro des Umsatzes erwirtschaftet. Knapp 3% des Umsatzes aus selbstständiger Tätigkeit entstand durch Aufträge aus dem Ausland.



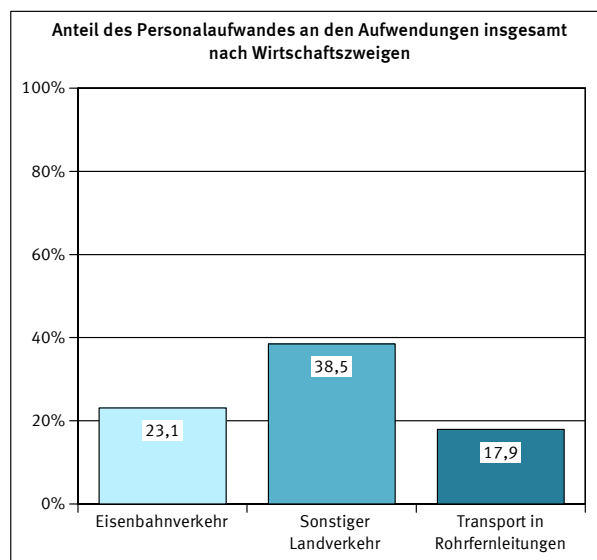
Während die großen Unternehmen einen durchschnittlichen Jahresumsatz von 2,6 Mill. Euro erwirtschafteten, betrug er bei den kleinen Unternehmen nur 91 000 Euro je Unternehmen.

### 4. Aufwendungen

Die Unternehmen im Landverkehr und Transport in Rohrfernleitungen hatten Aufwendungen in Höhe von 49,0 Mrd. Euro. Mit 35,3 Mrd. Euro waren die Aufwendungen im sonstigen Landverkehr am höchsten. Gemessen am Umsatz betrug der Anteil der Aufwendungen 88%.



Die Aufwendungen verteilten sich zu 34% auf Personalaufwendungen und zu 66% auf Sachaufwendungen. Am höchsten liegt der Anteil der Personalaufwendungen an den Aufwendungen insgesamt mit rund 49% beim Betrieb von Taxis und Mietwagen mit Fahrern.



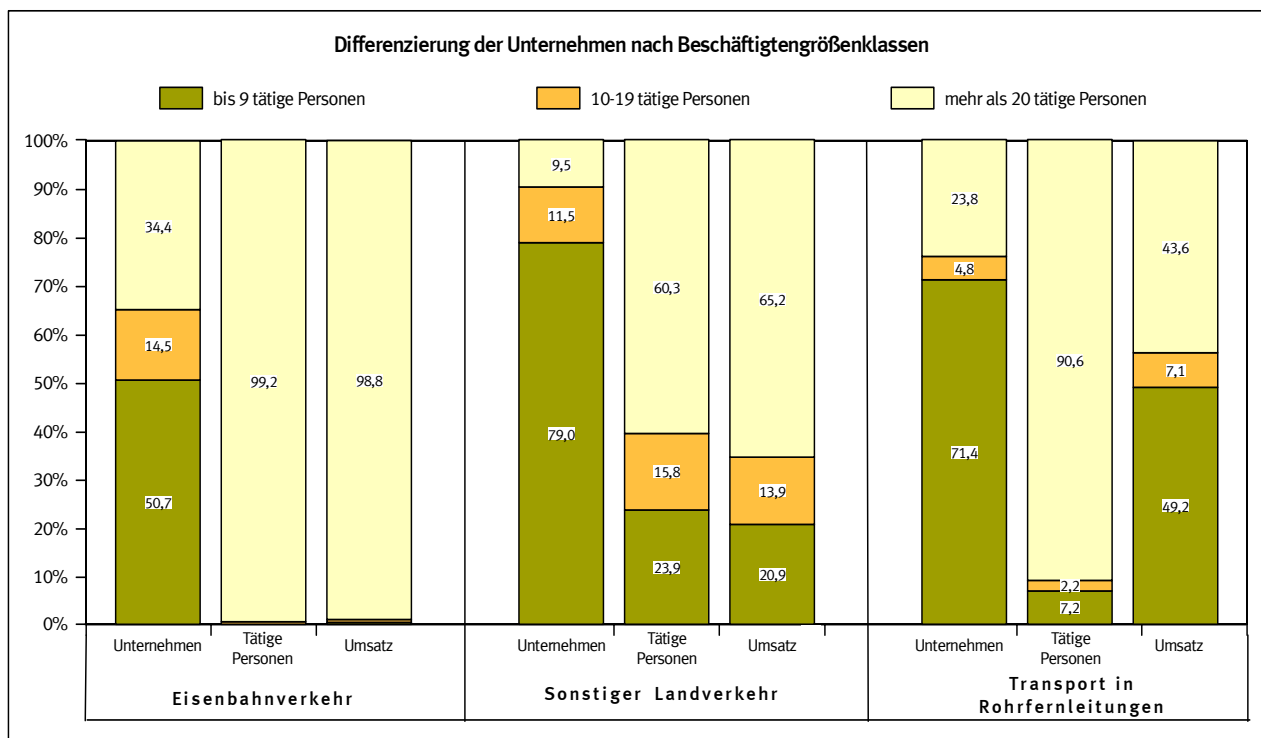
13,3 Mrd. Euro bzw. 80% der Personalaufwendungen wurden für Löhne und Gehälter aufgewendet; damit betrug der Anteil der Sozialaufwendungen des Arbeitgebers in diesem Wirtschaftsbereich 20%.

## 5. Differenzierung nach Beschäftigtengrößenklassen

In der Unterteilung der Unternehmen im Landverkehr und Transport in Rohrfernleitungen nach Beschäftigtengrößenklassen der in diesen Unternehmen tätigen Personen zeigt sich folgendes Bild:

- In 79% der Unternehmen waren bis zu 9 Personen beschäftigt.
- In diesen Unternehmen arbeiteten aber nur knapp 21% der im Landverkehr und Transport in Rohrfernleitungen insgesamt tätigen Personen.
- Diese Unternehmen realisierten im Berichtsjahr mit 8,8 Mrd. Euro nur knapp 16% des Gesamtumsatzes des Landverkehrs und Transports in Rohrfernleitungen.

Demgegenüber erzielten 10% der Unternehmen mit 20 und mehr Beschäftigten knapp 74% des Gesamtumsatzes aller Unternehmen. In diesen Unternehmen hatten rund 65% der im Landverkehr und Transport in Rohrfernleitungen tätigen Personen einen Arbeitsplatz.



## 6. Veränderungen gegenüber dem Vorjahr

Im Berichtsjahr sank die Anzahl der mit Schwerpunkt ihrer wirtschaftlichen Tätigkeit im Bereich Landverkehr; Transport in Rohrfernleitungen klassifizierten Unternehmen gegenüber dem Vorjahr um knapp 200 Unternehmen (-0,3%). Während im sonstigen Landverkehr und Transport in Rohrfernleitungen ein Rückgang der Unternehmensanzahl zu registrieren war, stieg die Anzahl der im Wirtschaftszweig Eisenbahnverkehr wirtschaftlich tätigen Unternehmen im Vorjahresvergleich an.

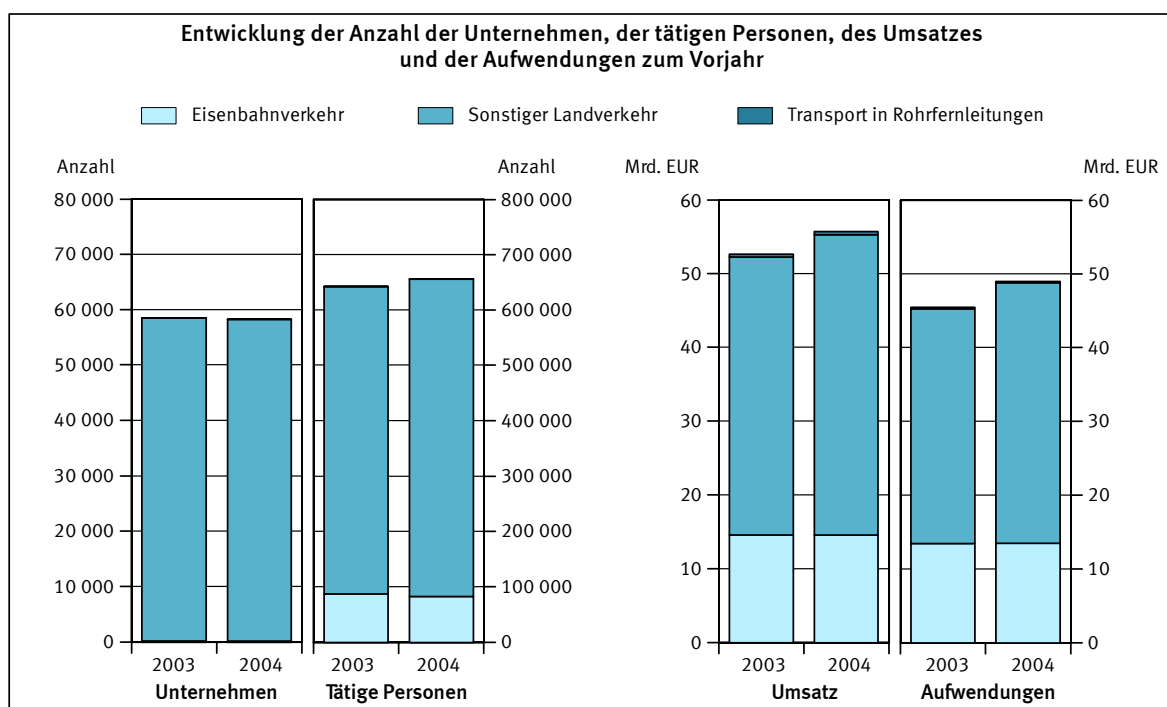
Im gleichen Zeitraum waren im Bereich Landverkehr; Transport in Rohrfernleitungen 13 600 Personen (+2,1%) mehr beschäftigt. Dieser Anstieg der Arbeitsplätze resultiert ausschließlich aus einem Zuwachs der tätigen Personen im sonstigen Landverkehr.

Gegenüber dem Vorberichtszeitraum stieg der erwirtschaftete Jahresumsatz um insgesamt 3,1 Mrd. Euro (+5,9%).

Ein starker Umsatzzuwachs war im sonstigen Landverkehr und hier insbesondere bei der Personenbeförderung im Omnibus-Orts- und -Nachbarortslinienverkehr zu verzeichnen.

Im Vergleich zum Vorjahr stiegen die Aufwendungen um 3,5 Mrd. Euro (+7,7%). Ausschlaggebend für den Anstieg war der Sachaufwand, der im Vorjahresvergleich um 3,3 Mrd. Euro (+11,2%) anstieg. Der Personalaufwand stieg um 241,6 Mill. Euro (+1,5%). Nur im Wirtschaftszweig Transport in Rohrfernleitungen sanken die Aufwendungen im Vergleich zum Vorjahr.

Weitere Ergebnisse aus der Strukturerhebung im Dienstleistungsbereich werden in der Fachserie 9, Reihe 1 und in den entsprechenden Branchenberichten, die jährlich erscheinen, veröffentlicht.



## Landverkehr; Transport in Rohrfernleitungen (WZ 60)

Merkmale	Maßeinheit	Unternehmen/Einrichtungen			
		insgesamt	davon mit Umsatz von		
			weniger als 250 000 EUR	250 000 EUR und mehr	
				absolut	Anteil an insgesamt in %
Unternehmen/Einrichtungen	Anzahl	58 329	38 480	19 849	34,0
davon:					
Einzelunternehmen	Anzahl	46 151	35 267	10 884	23,6
Personengesellschaften	Anzahl	4 823	1 759	3 064	63,5
Kapitalgesellschaften	Anzahl	7 237	1 395	5 842	80,7
Sonstige Rechtsformen	Anzahl	118	59	59	50,0
Umsatz oder Einnahmen aus selbstständiger Tätigkeit und sonstige betriebliche Erträge	1 000 EUR	55 747 130	3 501 661	52 245 469	93,7
davon:					
Umsatz oder Einnahmen aus selbstständiger Tätigkeit	1 000 EUR	.	.	49 424 847	
dar.: durch Auftraggeber mit Sitz im Ausland	1 000 EUR	.	.	1 395 216	
sonstige betriebliche Erträge	1 000 EUR	.	.	2 820 622	
Umsatz oder Einnahmen aus selbstständiger Tätigkeit und sonstige betriebliche Erträge je Unternehmen	1 000 EUR	956	91	2 632	
Tätige Personen insgesamt am 30. September	Anzahl	656 597	105 894	550 703	83,9
und zwar:					
in Teilzeit	Anzahl	.	.	111 526	
weiblich	Anzahl	.	.	84 144	
Lohn- und Gehaltsempfänger	Anzahl	593 942	67 353	526 589	88,7
dar.: Auszubildende	Anzahl	.	.	10 806	
Tätige Personen insgesamt am 30. September je Unternehmen	Anzahl	11	3	28	
Aufwendungen	1 000 EUR	49 006 106	2 037 935	46 968 171	95,8
davon:					
Personalaufwand	1 000 EUR	16 736 551	699 415	16 037 136	95,8
davon:					
Bruttolöhne und -gehälter	1 000 EUR	13 341 485	552 697	12 788 788	95,9
Sozialaufwendungen des Arbeitgebers	1 000 EUR	3 395 066	146 718	3 248 348	95,7
davon:					
gesetzliche Sozialaufwendungen	1 000 EUR	.	.	2 733 104	
übrige Sozialaufwendungen	1 000 EUR	.	.	515 244	
Sachaufwand	1 000 EUR	32 269 555	1 338 519	30 931 036	95,9
davon für:					
bezogene Waren und Dienstleistungen zum Wiederverkauf in unverändertem Zustand	1 000 EUR	.	.	6 198 100	
Roh-, Hilfs- und Betriebsstoffe	1 000 EUR	.	.	6 216 376	
bezogene Dienstleistungen (nicht zum Wiederverkauf) und sonstige betriebliche Aufwendungen	1 000 EUR	.	.	18 516 560	
dar.: Mieten, Pachten und Leasing	1 000 EUR	2 420 305	146 044	2 274 261	94,0



## Landverkehr; Transport in Rohrfernleitungen (WZ 60)

Merkmale	Maßeinheit	Unternehmen/Einrichtungen			
		insgesamt	davon mit Umsatz von		
			weniger als 250 000 EUR	250 000 EUR und mehr	
				absolut	Anteil an insgesamt in %
Bestände insgesamt					
am Anfang des Berichtsjahres	1 000 EUR	959 556	77 337	882 219	91,9
am Ende des Berichtsjahres	1 000 EUR	1 034 860	82 537	952 323	92,0
Investitionen	1 000 EUR	5 908 263	360 849	5 547 414	93,9
davon:					
erworbene Sachanlagen für betriebliche Zwecke	1 000 EUR	.	.	4 941 716	
davon:					
Ausrüstungen	1 000 EUR	.	.	4 536 687	
Bauten	1 000 EUR	.	.	325 841	
Grundstücke	1 000 EUR	.	.	79 188	
selbst erstellte Sachanlagen für betriebliche Zwecke	1 000 EUR	.	.	539 325	
erworbene immaterielle Vermögensgegenstände	1 000 EUR	.	.	66 373	
dar.: erworbene Software	1 000 EUR	.	.	38 787	
Betriebliche Steuern und sonstige öffentliche Abgaben	1 000 EUR	514 989	74 060	440 929	85,6
Subventionen	1 000 EUR	1 353 018	5 771	1 347 247	99,6

Merkmale	Maßeinheit	Unternehmen/Einrichtungen mit ... bis ... tätigen Personen			
		bis 9	10 - 19	20 - 99	100 und mehr
Unternehmen/Einrichtungen	Anzahl	46 007	6 707	5 124	490
Umsatz oder Einnahmen aus selbstständiger Tätigkeit und sonstige betriebliche Erträge	1 000 EUR	8 816 157	5 772 871	14 113 104	27 044 998
Tätige Personen insgesamt am 30. September	Anzahl	137 160	91 097	189 935	238 406
dar.:					
Lohn- und Gehaltsempfänger	Anzahl	93 422	83 663	182 728	234 131
Aufwendungen	1 000 EUR	6 033 720	4 577 383	11 790 080	26 604 924
davon:					
Personalaufwand	1 000 EUR	1 706 501	1 747 526	4 330 143	8 952 381
Sachaufwand	1 000 EUR	4 327 219	2 829 857	7 459 936	17 652 543
Investitionen	1 000 EUR	836 969	554 227	1 331 008	3 186 059
Betriebliche Steuern und sonstige öffentliche Abgaben	1 000 EUR	166 163	91 864	186 250	70 713

. Keine Angaben, da das Merkmal bei dieser Unternehmensgruppe nicht erfragt wurde.

## Eisenbahnverkehr (WZ 60.1)

Merkmale	Maßeinheit	Unternehmen/Einrichtungen			
		insgesamt	davon mit Umsatz von		
			weniger als 250 000 EUR	250 000 EUR und mehr	
				absolut	Anteil an insgesamt in %
Unternehmen/Einrichtungen	Anzahl	227	71	156	68,7
davon:					
Einzelunternehmen	Anzahl	45	44	1	2,2
Personengesellschaften	Anzahl	37	0	37	100,0
Kapitalgesellschaften	Anzahl	135	22	113	83,7
Sonstige Rechtsformen	Anzahl	9	4	5	55,6
Umsatz oder Einnahmen aus selbstständiger Tätigkeit und sonstige betriebliche Erträge	1 000 EUR	14 587 228	6 662	14 580 566	100,0
davon:					
Umsatz oder Einnahmen aus selbstständiger Tätigkeit	1 000 EUR	.	.	13 611 890	
dar.: durch Auftraggeber mit Sitz im Ausland	1 000 EUR	.	.	141 408	
sonstige betriebliche Erträge	1 000 EUR	.	.	968 676	
Umsatz oder Einnahmen aus selbstständiger Tätigkeit und sonstige betriebliche Erträge je Unternehmen	1 000 EUR	64 261	94	93 465	
Tätige Personen insgesamt am 30. September und zwar:	Anzahl	82 627	114	82 513	99,9
in Teilzeit	Anzahl	.	.	3 254	
weiblich	Anzahl	.	.	11 202	
Lohn- und Gehaltsempfänger	Anzahl	82 383	53	82 330	99,9
dar.: Auszubildende	Anzahl	.	.	3 656	
Tätige Personen insgesamt am 30. September je Unternehmen	Anzahl	364	2	529	
Aufwendungen	1 000 EUR	13 507 158	5 146	13 502 012	100,0
davon:					
Personalaufwand	1 000 EUR	3 118 622	1 990	3 116 632	99,9
davon:					
Bruttolöhne und -gehälter	1 000 EUR	2 542 504	1 618	2 540 886	99,9
Sozialaufwendungen des Arbeitgebers	1 000 EUR	576 117	371	575 746	99,9
davon:					
gesetzliche Sozialaufwendungen	1 000 EUR	.	.	528 342	
übrige Sozialaufwendungen	1 000 EUR	.	.	47 404	
Sachaufwand	1 000 EUR	10 388 536	3 156	10 385 380	100,0
davon für:					
bezogene Waren und Dienstleistungen zum Wiederverkauf in unverändertem Zustand	1 000 EUR	.	.	1 547 407	
Roh-, Hilfs- und Betriebsstoffe	1 000 EUR	.	.	1 428 199	
bezogene Dienstleistungen (nicht zum Wiederverkauf) und sonstige betriebliche Aufwendungen	1 000 EUR	.	.	7 409 774	
dar.: Mieten, Pachten und Leasing	1 000 EUR	689 323	876	688 447	99,9

**Eisenbahnverkehr (WZ 60.1)**

Merkmale	Maßeinheit	Unternehmen/Einrichtungen			
		insgesamt	davon mit Umsatz von		
			weniger als 250 000 EUR	250 000 EUR und mehr	
				absolut	Anteil an insgesamt in %
Bestände insgesamt					
am Anfang des Berichtsjahres	1 000 EUR	216 231	283	215 948	99,9
am Ende des Berichtsjahres	1 000 EUR	260 708	305	260 403	99,9
Investitionen	1 000 EUR	1 552 824	403	1 552 421	100,0
davon:					
erworbene Sachanlagen für betriebliche Zwecke	1 000 EUR	.	.	1 533 593	
davon:					
Ausrüstungen	1 000 EUR	.	.	1 428 513	
Bauten	1 000 EUR	.	.	100 025	
Grundstücke	1 000 EUR	.	.	5 055	
selbst erstellte Sachanlagen für betriebliche Zwecke	1 000 EUR	.	.	14 993	
erworbene immaterielle Vermögensgegenstände	1 000 EUR	.	.	3 835	
dar.: erworbene Software	1 000 EUR	.	.	2 112	
Betriebliche Steuern und sonstige öffentliche Abgaben	1 000 EUR	10 038	88	9 950	99,1
Subventionen	1 000 EUR	256 064	-	256 064	100,0

Merkmale	Maßeinheit	Unternehmen/Einrichtungen mit ... bis ... tätigen Personen			
		bis 9	10 - 19	20 - 99	100 und mehr
Unternehmen/Einrichtungen	Anzahl	115	33	41	37
Umsatz oder Einnahmen aus selbstständiger Tätigkeit und sonstige betriebliche Erträge	1 000 EUR	98 995	82 714	255 956	14 149 563
Tätige Personen insgesamt am 30. September	Anzahl	246	448	1 759	80 174
dar.:					
Lohn- und Gehaltsempfänger	Anzahl	158	429	1 757	80 039
Aufwendungen	1 000 EUR	91 265	63 998	236 519	13 115 377
davon:					
Personalaufwand	1 000 EUR	5 767	16 022	58 206	3 038 627
Sachaufwand	1 000 EUR	85 497	47 976	178 313	10 076 750
Investitionen	1 000 EUR	5 713	11 928	54 356	1 480 828
Betriebliche Steuern und sonstige öffentliche Abgaben	1 000 EUR	941	1 759	3 034	4 303

. Keine Angaben, da das Merkmal bei dieser Unternehmensgruppe nicht erfragt wurde.  
- Nichts vorhanden.

## Sonstiger Landverkehr (WZ 60.2)

Merkmale	Maßeinheit	Unternehmen/Einrichtungen			
		insgesamt	davon mit Umsatz von		
			weniger als 250 000 EUR	250 000 EUR und mehr	
				absolut	Anteil an insgesamt in %
Unternehmen/Einrichtungen	Anzahl	58 081	38 403	19 678	33,9
davon:					
Einzelunternehmen	Anzahl	46 100	35 217	10 883	23,6
Personengesellschaften	Anzahl	4 780	1 757	3 023	63,2
Kapitalgesellschaften	Anzahl	7 092	1 373	5 719	80,6
Sonstige Rechtsformen	Anzahl	109	55	54	49,5
Umsatz oder Einnahmen aus selbstständiger Tätigkeit und sonstige betriebliche Erträge	1 000 EUR	40 701 605	3 494 627	37 206 978	91,4
davon:					
Umsatz oder Einnahmen aus selbstständiger Tätigkeit	1 000 EUR	.	.	35 360 944	
dar.: durch Auftraggeber mit Sitz im Ausland	1 000 EUR	.	.	1 157 028	
sonstige betriebliche Erträge	1 000 EUR	.	.	1 846 034	
Umsatz oder Einnahmen aus selbstständiger Tätigkeit und sonstige betriebliche Erträge je Unternehmen	1 000 EUR	701	91	1 891	
Tätige Personen insgesamt am 30. September	Anzahl	573 472	105 772	467 700	81,6
und zwar:					
in Teilzeit	Anzahl	.	.	108 252	
weiblich	Anzahl	.	.	72 847	
Lohn- und Gehaltsempfänger	Anzahl	511 068	67 298	443 770	86,8
dar.: Auszubildende	Anzahl	.	.	7 137	
Tätige Personen insgesamt am 30. September je Unternehmen	Anzahl	10	3	24	
Aufwendungen	1 000 EUR	35 309 464	2 032 636	33 276 828	94,2
davon:					
Personalaufwand	1 000 EUR	13 584 013	697 414	12 886 599	94,9
davon:					
Bruttolöhne und -gehälter	1 000 EUR	10 773 630	551 071	10 222 559	94,9
Sozialaufwendungen des Arbeitgebers	1 000 EUR	2 810 383	146 344	2 664 039	94,8
davon:					
gesetzliche Sozialaufwendungen	1 000 EUR	.	.	2 200 156	
übrige Sozialaufwendungen	1 000 EUR	.	.	463 883	
Sachaufwand	1 000 EUR	21 725 451	1 335 222	20 390 229	93,9
davon für:					
bezogene Waren und Dienstleistungen zum Wiederverkauf in unverändertem Zustand	1 000 EUR	.	.	4 630 702	
Roh-, Hilfs- und Betriebsstoffe	1 000 EUR	.	.	4 764 776	
bezogene Dienstleistungen (nicht zum Wiederverkauf) und sonstige betriebliche Aufwendungen	1 000 EUR	.	.	10 994 752	
dar.: Mieten, Pachten und Leasing	1 000 EUR	1 729 786	145 156	1 584 630	91,6

**Sonstiger Landverkehr (WZ 60.2)**

Merkmale	Maßeinheit	Unternehmen/Einrichtungen			
		insgesamt	davon mit Umsatz von		
			weniger als 250 000 EUR	250 000 EUR und mehr	
				absolut	Anteil an insgesamt in %
Bestände insgesamt					
am Anfang des Berichtsjahres	1 000 EUR	735 210	76 984	658 226	89,5
am Ende des Berichtsjahres	1 000 EUR	765 644	82 183	683 461	89,3
Investitionen	1 000 EUR	4 333 303	360 446	3 972 857	91,7
davon:					
erworbene Sachanlagen für betriebliche Zwecke	1 000 EUR	.	.	3 387 014	
davon:					
Ausrüstungen	1 000 EUR	.	.	3 091 162	
Bauten	1 000 EUR	.	.	225 520	
Grundstücke	1 000 EUR	.	.	70 333	
selbst erstellte Sachanlagen für betriebliche Zwecke	1 000 EUR	.	.	524 332	
erworbene immaterielle Vermögensgegenstände	1 000 EUR	.	.	61 511	
dar.: erworbene Software	1 000 EUR	.	.	35 647	
Betriebliche Steuern und sonstige öffentliche Abgaben	1 000 EUR	484 863	73 962	410 901	84,7
Subventionen	1 000 EUR	1 096 954	5 771	1 091 183	99,5

Merkmale	Maßeinheit	Unternehmen/Einrichtungen mit ... bis ... tätigen Personen			
		bis 9	10 - 19	20 - 99	100 und mehr
Unternehmen/Einrichtungen	Anzahl	45 878	6 673	5 080	450
Umsatz oder Einnahmen aus selbstständiger Tätigkeit und sonstige betriebliche Erträge	1 000 EUR	8 491 503	5 657 498	13 719 832	12 832 772
Tätige Personen insgesamt am 30. September	Anzahl	136 878	90 638	187 970	157 986
dar.:					
Lohn- und Gehaltsempfänger	Anzahl	93 235	83 223	180 765	153 846
Aufwendungen	1 000 EUR	5 855 452	4 498 378	11 508 411	13 447 222
davon:					
Personalaufwand	1 000 EUR	1 698 730	1 730 766	4 259 871	5 894 647
Sachaufwand	1 000 EUR	4 156 723	2 767 613	7 248 539	7 552 577
Investitionen	1 000 EUR	825 625	533 710	1 271 345	1 702 622
Betriebliche Steuern und sonstige öffentliche Abgaben	1 000 EUR	147 371	89 503	182 270	65 718

. Keine Angaben, da das Merkmal bei dieser Unternehmensgruppe nicht erfragt wurde.

## Transport in Rohrfernleitungen (WZ 60.3)

Merkmale	Maßeinheit	Unternehmen/Einrichtungen			
		insgesamt	davon mit Umsatz von		
			weniger als 250 000 EUR	250 000 EUR und mehr	
				absolut	Anteil an insgesamt in %
Unternehmen/Einrichtungen	Anzahl	21	7	14	66,7
davon:					
Einzelunternehmen	Anzahl	6	-	-	
Personengesellschaften	Anzahl	5	1	4	80,0
Kapitalgesellschaften	Anzahl	10	-	10	100,0
Sonstige Rechtsformen	Anzahl	-	-	-	
Umsatz oder Einnahmen aus selbstständiger Tätigkeit und sonstige betriebliche Erträge	1 000 EUR	458 297	371	457 926	99,9
davon:					
Umsatz oder Einnahmen aus selbstständiger Tätigkeit	1 000 EUR	.	.	452 013	
dar.: durch Auftraggeber mit Sitz im Ausland	1 000 EUR	.	.	96 781	
sonstige betriebliche Erträge	1 000 EUR	.	.	5 913	
Umsatz oder Einnahmen aus selbstständiger Tätigkeit und sonstige betriebliche Erträge je Unternehmen	1 000 EUR	21 824	53	32 709	
Tätige Personen insgesamt am 30. September und zwar:	Anzahl	498	8	490	98,4
in Teilzeit	Anzahl	.	.	20	
weiblich	Anzahl	.	.	95	
Lohn- und Gehaltsempfänger	Anzahl	491	2	489	99,6
dar.: Auszubildende	Anzahl	.	.	13	
Tätige Personen insgesamt am 30. September je Unternehmen	Anzahl	24	1	35	
Aufwendungen	1 000 EUR	189 484	153	189 331	99,9
davon:					
Personalaufwand	1 000 EUR	33 916	11	33 905	100,0
davon:					
Bruttolöhne und -gehälter	1 000 EUR	25 350	8	25 342	100,0
Sozialaufwendungen des Arbeitgebers	1 000 EUR	8 566	3	8 563	100,0
davon:					
gesetzliche Sozialaufwendungen	1 000 EUR	.	.	4 606	
übrige Sozialaufwendungen	1 000 EUR	.	.	3 957	
Sachaufwand	1 000 EUR	155 568	142	155 426	99,9
davon für:					
bezogene Waren und Dienstleistungen zum Wiederverkauf in unverändertem Zustand	1 000 EUR	.	.	19 991	
Roh-, Hilfs- und Betriebsstoffe	1 000 EUR	.	.	23 401	
bezogene Dienstleistungen (nicht zum Wiederverkauf) und sonstige betriebliche Aufwendungen	1 000 EUR	.	.	112 034	
dar.: Mieten, Pachten und Leasing	1 000 EUR	1 197	14	1 183	98,8

## Transport in Rohrfernleitungen (WZ 60.3)

Merkmale	Maßeinheit	Unternehmen/Einrichtungen			
		insgesamt	davon mit Umsatz von		
			weniger als 250 000 EUR	250 000 EUR und mehr	
				absolut	Anteil an insgesamt in %
Bestände insgesamt					
am Anfang des Berichtsjahres	1 000 EUR	8 115	70	8 045	99,1
am Ende des Berichtsjahres	1 000 EUR	8 507	49	8 458	99,4
Investitionen	1 000 EUR	22 136	-	22 136	100,0
davon:					
erworbene Sachanlagen für betriebliche Zwecke	1 000 EUR	.	.	21 108	
davon:					
Ausrüstungen	1 000 EUR	.	.	17 012	
Bauten	1 000 EUR	.	.	296	
Grundstücke	1 000 EUR	.	.	3 800	
selbst erstellte Sachanlagen für betriebliche Zwecke	1 000 EUR	.	.	-	
erworbene immaterielle Vermögensgegenstände	1 000 EUR	.	.	1 028	
dar.: erworbene Software	1 000 EUR	.	.	1 028	
Betriebliche Steuern und sonstige öffentliche Abgaben	1 000 EUR	20 087	9	20 078	100,0
Subventionen	1 000 EUR	-	-	-	

. Keine Angaben, da das Merkmal bei dieser Unternehmensgruppe nicht erfragt wurde.

- Nichts vorhanden.