

# Strukturerhebung im Dienstleistungsbereich

Landverkehr; Transport in Rohrfernleitungen

**2003**

Erscheinungsfolge: jährlich  
Erschienen am 10. April 2006  
Artikelnummer: 5474108037004

Fachliche Informationen zu dieser Veröffentlichung können Sie direkt beim Statistischen Bundesamt erfragen:  
Gruppe VII C, Zweigstelle Bonn, Telefon: +49 (0) 18 88 / 644 8563; Fax: +49 (0) 18 88 / 644 8961 oder E-Mail:  
[dienstleistungen@destatis.de](mailto:dienstleistungen@destatis.de)

© Statistisches Bundesamt, Wiesbaden 2006

Vervielfältigung und Verbreitung, auch auszugsweise, mit Quellenangabe gestattet.

# Inhalt

<b>Vorbemerkungen</b>	<b>Seite</b>
Methodik der Erhebung	3
Spektrum der dargestellten Wirtschaftsbereiche	3
 <b>Kommentare und Grafiken zu den Ergebnissen</b>	
Anzahl der Unternehmen	4
Tätige Personen (Stichtag: 30. September)	4
Umsatz	5
Aufwendungen	5
Differenzierung nach Beschäftigtengrößenklassen	6
 <b>Tabellenteil</b>	
Landverkehr; Transport in Rohrfernleitungen (WZ 60)	7
Eisenbahnverkehr (WZ 60.1)	9
Sonstiger Landverkehr (WZ 60.2)	11
Transport in Rohrfernleitungen (WZ 60.3)	13

## Vorbemerkungen

### Methodik der Erhebung

Die rechtliche Grundlage für die Durchführung der Strukturerhebung im Dienstleistungsbereich (Dienstleistungsstatistik) ist das Dienstleistungstatistikgesetz vom 19. Dezember 2000 in Verbindung mit dem Bundesstatistikgesetz.

Das Dienstleistungstatistikgesetz schreibt vor, dass beginnend mit dem Berichtsjahr 2000 zur Darstellung der Entwicklung im Dienstleistungsbereich und zur Erfüllung der Anforderungen der Europäischen Strukturverordnung jährlich dezentrale Erhebungen als Stichprobe bei höchstens 15 Prozent aller Erhebungseinheiten mit Auskunftspflicht durchgeführt werden. Erhebungseinheiten dieser Statistik sind Unternehmen und Einrichtungen zur Ausübung einer freiberuflichen Tätigkeit, die den Schwerpunkt ihrer wirtschaftlichen Tätigkeit entsprechend der aktuellen Klassifikation der Wirtschaftszweige haben im

- Wirtschaftsabschnitt I  
Verkehr und Nachrichtenübermittlung
- Wirtschaftsabschnitt K  
Grundstücks- und Wohnungswesen,  
Vermietung beweglicher Sachen,  
Erbringung von wirtschaftlichen Dienstleistungen.

Zur Entlastung der auskunftspflichtigen Einheiten werden Unternehmen und Einrichtungen mit einem Jahresumsatz von weniger als 250 000 Euro (kleine Unternehmen) nur mit einem verkürzten Merkmalskatalog befragt.

Zur Festlegung der Auswahlgesamtheit aller Erhebungseinheiten dient das bei den Statistischen Ämtern des Bundes und der Länder geführte Unternehmensregister. Das Unternehmensregister enthält eindeutige Angaben zur Identifizierung der Erhebungseinheiten, zu ihrer wirtschaftszweigsystematischen Zuordnung, zur Aufnahme bzw. Einstellung ihrer wirtschaftlichen Tätigkeit sowie zu ihrer Größe.

Nach mathematisch-statistischen Methoden werden aus den Unternehmen in den erhebungsrelevanten Wirtschaftsabschnitten I und K (Auswahlgesamtheit) die auskunftspflichtigen Erhebungseinheiten nach einem Auswahlplan mittels einer geschichteten Zufallsstichprobe gezogen. Dabei werden Schichten, die nur minimal besetzt sind, als Totalschichten erfasst, d.h. jedes darin befindliche Unternehmen ist auskunftspflichtig; gleiches gilt auch für nach ihrem Umsatz sehr große Unternehmen.

Im Ergebnis der Erhebung werden aus den von den befragten Einheiten ermittelten Angaben durch Hochrechnung die vorliegenden Totalwerte errechnet.

Mit dieser Statistik werden die Strukturdaten der in den Wirtschaftsabschnitten I und K zusammengefassten sehr heterogenen Wirtschaftsbereiche in einem konsistenten Gesamtkonzept erhoben. Im Ergebnis der Erhebung erhält der Nutzer vergleichbare Daten für Unternehmen und Einrichtungen mit unterschiedlichen wirtschaftlichen Tätigkeiten.

### Spektrum der dargestellten Wirtschaftsbereiche

In der vorliegenden Datenzusammenstellung sind ausgewählte Ergebnisse aus der Strukturerhebung im Dienstleistungsbereich für Unternehmen, deren wirtschaftlicher Schwerpunkt ihrer Tätigkeit nach der Wirtschaftszweikklassifikation (WZ) als Landverkehr bezeichnet wird, für ausgewählte Tätigkeitsbereiche zusammengefasst dargestellt. Zu diesen ausgewählten wirtschaftlichen Tätigkeiten zählen:

- Eisenbahnverkehr (WZ 60.1)
- Sonstiger Landverkehr (WZ 60.2)
  - Personenbeförderung im Linienverkehr zu Land
  - Betrieb von Taxis und Mietwagen mit Fahrer
  - Sonstige Personenbeförderung im Landverkehr
  - Güterbeförderung im Straßenverkehr
- Transport in Rohrfernleitungen (WZ 60.3)

Die wirtschaftlichen Tätigkeiten der befragten Unternehmen reichen im Einzelnen von der

- Personen- und Güterbeförderung, einschließlich Schlepp- und Schubdiensten (Rangieren) im Eisenbahnverkehr,
- Personenbeförderung im Omnibus-Orts-, -Nachbarorts- und -Überlandlinienverkehr, Omnibus-Gelegenheitsverkehr sowie mit Stadtschnell-, Straßen- und U-Bahnen sowie Berg- und Seilbahnen,
- Betrieb von Taxis und Mietwagen mit Fahrer,
- Güterbeförderung im erlaubnispflichtigen gewerblichen Güterkraftverkehr und im erlaubnisfreien und freigestellten Straßengüterverkehr bis zum
- Transport in Rohrfernleitungen einschließlich Betrieb von Pumpstationen.

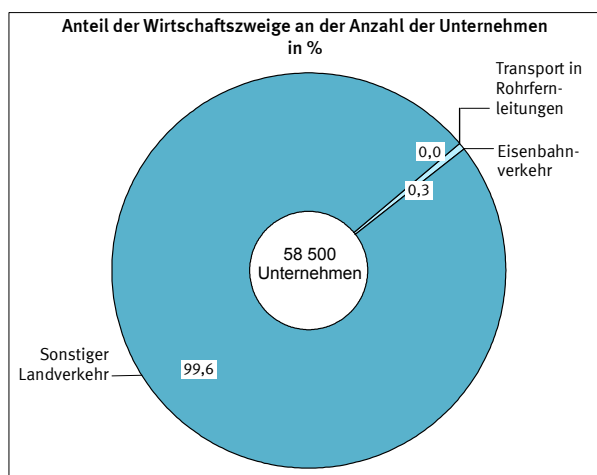
So heterogen wie die genannten wirtschaftlichen Tätigkeiten, so unterschiedlich sind die aus der Strukturerhebung im Dienstleistungsbereich ermittelten Strukturdaten für die im Folgenden dargestellten einzelnen Verkehrszweige.

## Kommentare und Grafiken zu den Ergebnissen

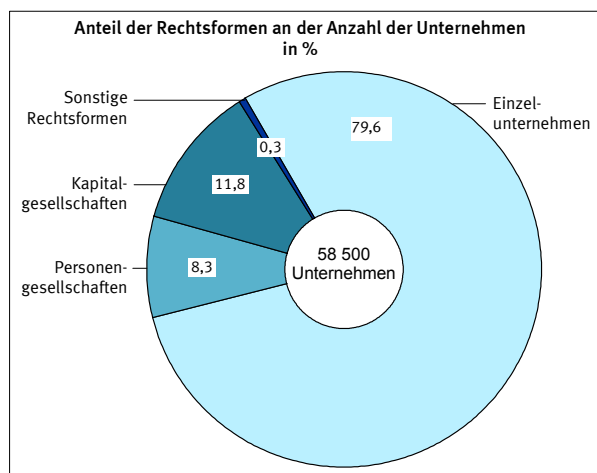
### 1. Anzahl der Unternehmen

In den Wirtschaftszweigen mit Schwerpunkt der wirtschaftlichen Tätigkeit im Bereich Landverkehr und Transport in Rohrfernleitungen waren im Jahr 2003 rund 58 500 Unternehmen tätig, darunter zwei Drittel mit einem Jahresumsatz von weniger als 250 000 Euro.

Mit 58 300 Unternehmen hatten fast 100% der betrachteten Unternehmen ihren wirtschaftlichen Schwerpunkt im sonstigen Landverkehr, darunter 34 050 Unternehmen in der Güterbeförderung im Straßenverkehr.

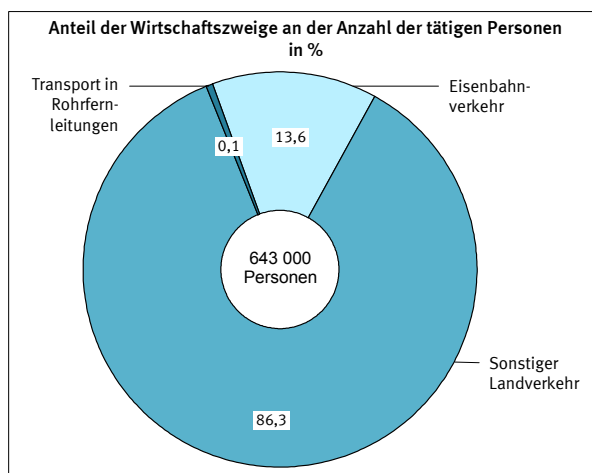


Dominiert wurde der Bereich des Landverkehrs und Transports in Rohrfernleitungen vorrangig durch Einzelunternehmen. Ihr Anteil betrug 80% an den in diesem Wirtschaftsbereich tätigen Unternehmen; 12% wurden als Kapitalgesellschaft geleitet. Bei den kleinen Unternehmen mit einem Jahresumsatz von weniger als 250 000 Euro lag der Anteil der als Einzelunternehmen geführten Unternehmen bei 91%.



### 2. Tätige Personen (Stichtag: 30. September 2003)

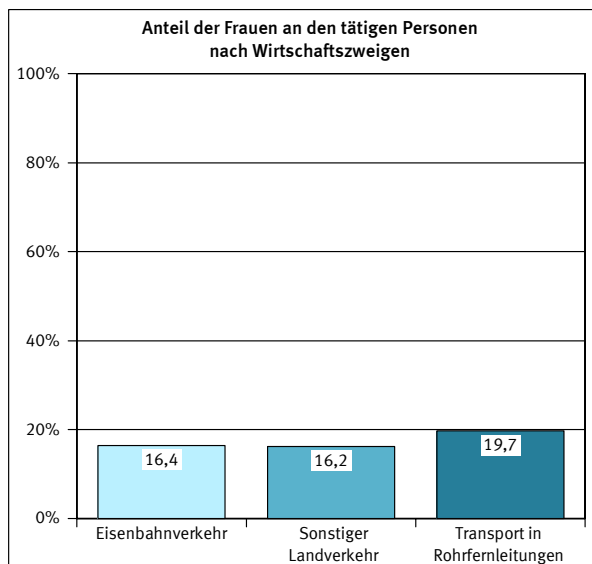
Im Landverkehr und Transport in Rohrfernleitungen arbeiteten 643 000 Personen, darunter 86% im sonstigen Landverkehr. Damit waren im Landverkehr und Transport in Rohrfernleitungen durchschnittlich 11 tätige Personen je Unternehmen beschäftigt. In den Unternehmen des Eisenbahnverkehrs arbeiteten durchschnittlich 445 Personen je Unternehmen.



Der Anteil der Lohn- und Gehaltsempfänger an den tätigen Personen insgesamt war mit 90% relativ hoch und erreichte im Eisenbahnverkehr sogar 99,7%.

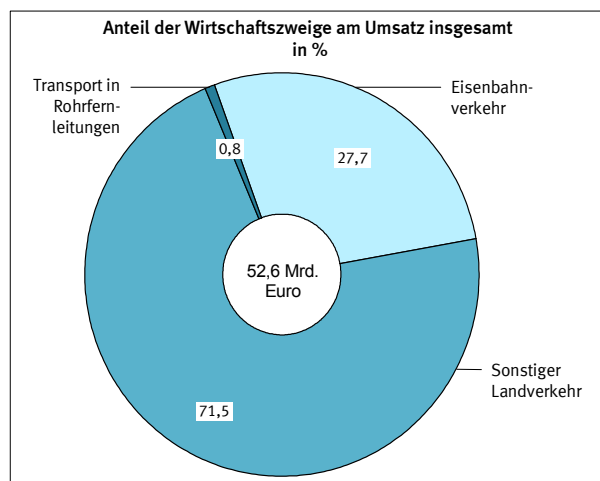
84% der im Landverkehr und Transport in Rohrfernleitungen tätigen Personen arbeiteten in Unternehmen mit einem Jahresumsatz von 250 000 Euro und mehr, darunter gut 19% in Teilzeit. In diesen großen Unternehmen waren nur 16% der Beschäftigten Frauen.

In den großen Unternehmen hatten 9 800 Auszubildende eine Lehrstelle.

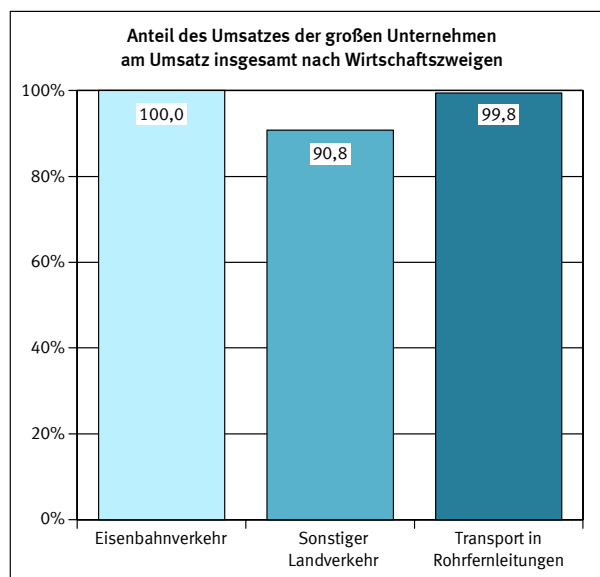


### 3. Umsatz

Im Jahr 2003 wurde von den Unternehmen im Landverkehr und Transport in Rohrfernleitungen ein Umsatz von 52,6 Mrd. Euro erwirtschaftet. Den größten Anteil (71%) daran hatten mit realisierten 37,6 Mrd. Euro Unternehmen aus dem sonstigen Landverkehr.



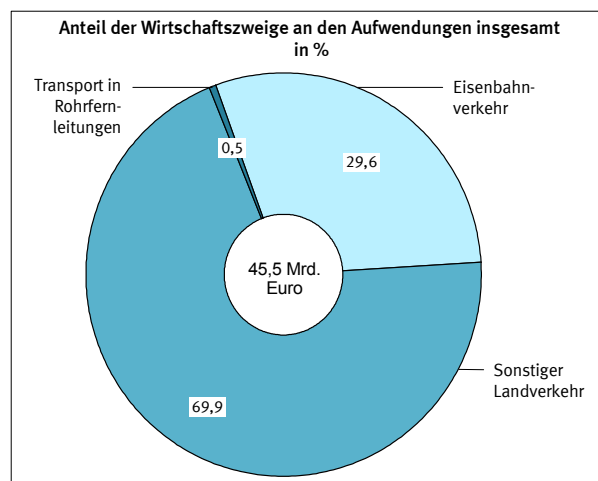
34% der Unternehmen, die als große Unternehmen mit einem Jahresumsatz von 250 000 Euro und mehr definiert sind, haben 93% bzw. 49,2 Mrd. Euro des Umsatzes realisiert. Knapp 3% des Umsatzes aus selbstständiger Tätigkeit entstand durch Aufträge aus dem Ausland.



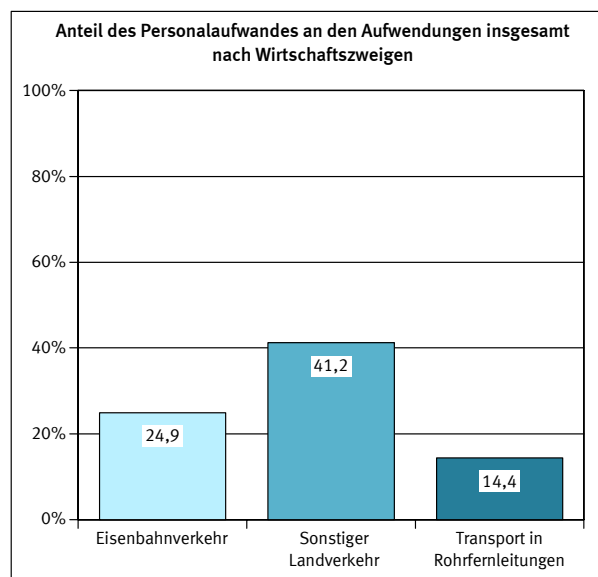
Während die großen Unternehmen einen durchschnittlichen Jahresumsatz von 2,5 Mill. Euro erwirtschafteten, betrug er bei den kleinen Unternehmen nur rund 89 700 Euro je Unternehmen.

### 4. Aufwendungen

Die Unternehmen im Landverkehr und Transport in Rohrfernleitungen hatten Aufwendungen in Höhe von 45,5 Mrd. Euro. Mit 31,8 Mrd. Euro fielen die höchsten Aufwendungen im sonstigen Landverkehr an. Gemessen am Umsatz betrug der Anteil der Aufwendungen 86%.



Die Aufwendungen verteilten sich zu 36% auf Personal- und zu 64% auf Sachaufwendungen. Am höchsten liegt der Anteil der Personalaufwendungen an den Aufwendungen insgesamt mit 51% in der Personenbeförderung im Linienverkehr zu Land.



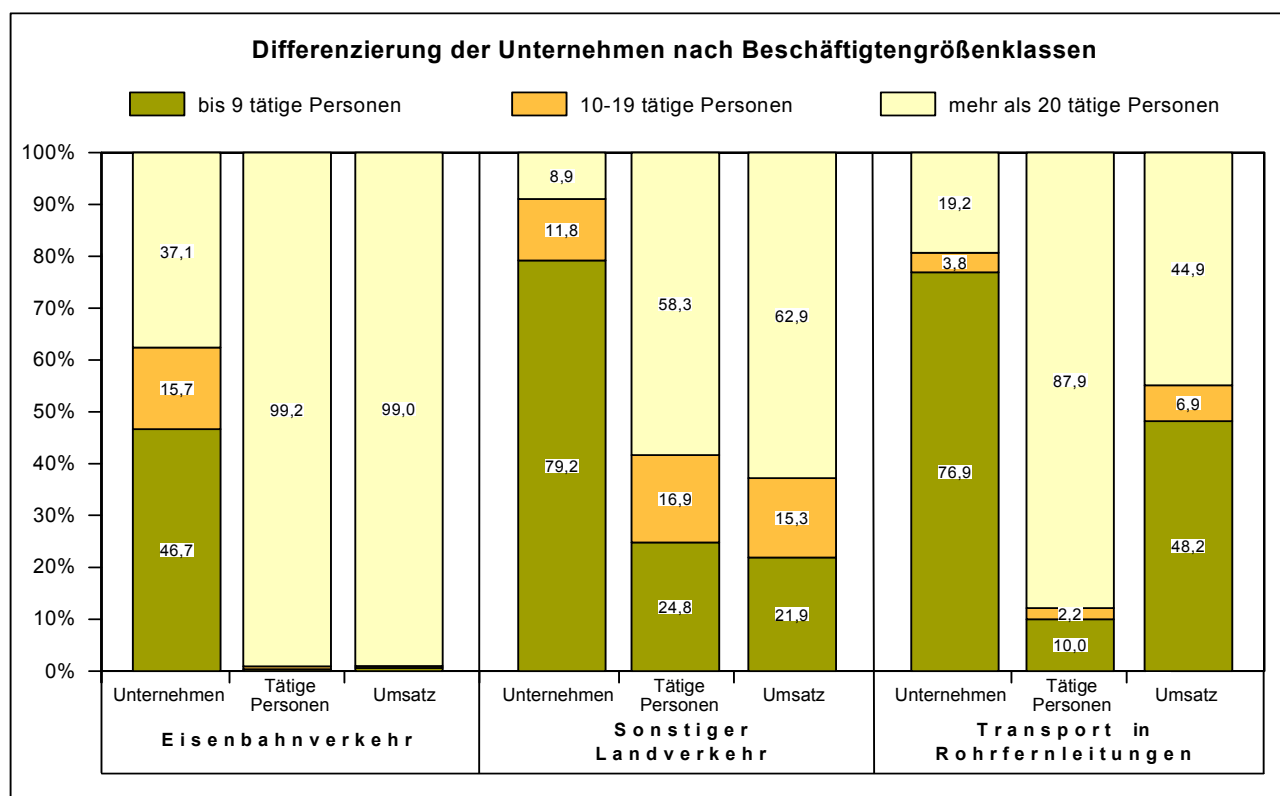
13,1 Mrd. Euro bzw. 80% der Personalaufwendungen wurden für Löhne und Gehälter aufgewendet; damit betrug der Anteil der Sozialaufwendungen des Arbeitgebers in diesem Wirtschaftsbereich 20%.

## 5. Differenzierung nach Beschäftigtengrößenklassen

In der Unterteilung der Unternehmen im Landverkehr und Transport in Rohrfernleitungen nach Beschäftigtengrößenklassen der in diesen Unternehmen tätigen Personen zeigt sich folgendes Bild:

- In 79% der Unternehmen waren bis zu 9 Personen beschäftigt.
- In diesen Unternehmen arbeiteten aber nur knapp 21% der im Landverkehr und Transport in Rohrfernleitungen insgesamt tätigen Personen.
- Diese Unternehmen realisierten im Jahr 2003 mit 8,5 Mrd. Euro nur rund 16% des Gesamtumsatzes des Landverkehrs und Transports in Rohrfernleitungen.

Demgegenüber erzielten 9% der Unternehmen mit 20 und mehr Beschäftigten knapp 73% des Gesamtumsatzes aller Unternehmen. In diesen Unternehmen hatten 64% der im Landverkehr und Transport in Rohrfernleitungen tätigen Personen einen Arbeitsplatz.



## Landverkehr; Transport in Rohrfernleitungen (WZ 60)

Merkmale	Maßeinheit	Unternehmen/Einrichtungen			
		insgesamt	davon mit Umsatz von		
			weniger als 250 000 EUR	250 000 EUR und mehr	
				absolut	Anteil an insgesamt in %
Unternehmen/Einrichtungen	Anzahl	58 516	38 567	19 949	34,1
davon:					
Einzelunternehmen	Anzahl	46 582	35 171	11 411	24,5
Personengesellschaften	Anzahl	4 883	1 838	3 045	62,4
Kapitalgesellschaften	Anzahl	6 889	1 453	5 436	78,9
Sonstige Rechtsformen	Anzahl	162	104	58	35,8
Umsatz oder Einnahmen aus selbstständiger Tätigkeit und sonstige betriebliche Erträge	1 000 EUR	52 644 961	3 461 302	49 183 659	93,4
davon:					
Umsatz oder Einnahmen aus selbstständiger Tätigkeit	1 000 EUR	.	.	46 246 840	
dar.: durch Auftraggeber mit Sitz im Ausland	1 000 EUR	.	.	1 378 259	
sonstige betriebliche Erträge	1 000 EUR	.	.	2 936 818	
Umsatz oder Einnahmen aus selbstständiger Tätigkeit und sonstige betriebliche Erträge je Unternehmen	1 000 EUR	900	90	2 465	
Tätige Personen insgesamt am 30. September	Anzahl	642 996	105 172	537 824	83,6
und zwar:					
in Teilzeit	Anzahl	.	.	104 870	
weiblich	Anzahl	.	.	87 212	
Lohn- und Gehaltsempfänger	Anzahl	579 799	65 659	514 140	88,7
dar.: Auszubildende	Anzahl	.	.	9 806	
Tätige Personen insgesamt am 30. September je Unternehmen	Anzahl	11	3	27	
Aufwendungen	1 000 EUR	45 509 480	1 953 576	43 555 904	95,7
davon:					
Personalaufwand	1 000 EUR	16 494 918	698 170	15 796 748	95,8
davon:					
Bruttolöhne und -gehälter	1 000 EUR	13 146 410	553 671	12 592 739	95,8
Sozialaufwendungen des Arbeitgebers	1 000 EUR	3 348 508	144 499	3 204 009	95,7
davon:					
gesetzliche Sozialaufwendungen	1 000 EUR	.	.	2 716 762	
übrige Sozialaufwendungen	1 000 EUR	.	.	487 247	
Sachaufwand	1 000 EUR	29 014 562	1 255 405	27 759 157	95,7
davon für:					
bezogene Waren und Dienstleistungen zum Wiederverkauf in unverändertem Zustand	1 000 EUR	.	.	5 104 128	
Roh-, Hilfs- und Betriebsstoffe	1 000 EUR	.	.	6 238 122	
bezogene Dienstleistungen (nicht zum Wiederverkauf) und sonstige betriebliche Aufwendungen	1 000 EUR	.	.	16 416 907	
dar.: Mieten, Pachten und Leasing	1 000 EUR	2 128 698	151 318	1 977 380	92,9

Landverkehr; Transport in Rohrfernleitungen (WZ 60)

Merkmale	Maßeinheit	Unternehmen/Einrichtungen			
		insgesamt	davon mit Umsatz von		
			weniger als 250 000 EUR	250 000 EUR und mehr	
				absolut	Anteil an insgesamt in %
Bestände insgesamt					
am Anfang des Berichtsjahres	1 000 EUR	1 008 771	120 939	887 832	88,0
am Ende des Berichtsjahres	1 000 EUR	1 114 100	117 592	996 508	89,4
Investitionen <sup>1)</sup>	1 000 EUR	6 132 608	355 753	5 776 855	94,2
davon:					
erworbene Sachanlagen für betriebliche Zwecke	1 000 EUR	.	.	5 377 626	
davon:					
Ausrüstungen	1 000 EUR	.	.	4 985 299	
Bauten	1 000 EUR	.	.	321 991	
Grundstücke	1 000 EUR	.	.	70 336	
selbst erstellte Sachanlagen für betriebliche Zwecke	1 000 EUR	.	.	351 006	
erworbene immaterielle Vermögensgegenstände	1 000 EUR	.	.	48 327	
dar.: erworbene Software	1 000 EUR	.	.	31 261	
Betriebliche Steuern und sonstige öffentliche Abgaben	1 000 EUR	489 594	69 411	420 183	85,8
Subventionen	1 000 EUR	1 255 241	9 093	1 246 148	99,3

Merkmale	Maßeinheit	Unternehmen/Einrichtungen mit ... bis ... tätigen Personen			
		bis 9	10 - 19	20 - 99	100 und mehr
Unternehmen/Einrichtungen	Anzahl	46 305	6 926	4 814	471
Umsatz oder Einnahmen aus selbstständiger Tätigkeit und sonstige betriebliche Erträge	1 000 EUR	8 525 374	5 828 447	13 101 674	25 189 467
Tätige Personen insgesamt am 30. September	Anzahl	138 077	93 950	176 468	234 501
dar.:					
Lohn- und Gehaltsempfänger	Anzahl	92 434	86 856	170 400	230 109
Aufwendungen	1 000 EUR	5 662 397	4 437 381	10 673 270	24 736 433
davon:					
Personalaufwand	1 000 EUR	1 705 233	1 811 343	4 036 293	8 942 049
Sachaufwand	1 000 EUR	3 957 164	2 626 038	6 636 976	15 794 383
Investitionen	1 000 EUR	879 789	547 775	1 158 440	3 546 603
Betriebliche Steuern und sonstige öffentliche Abgaben	1 000 EUR	160 928	88 521	169 285	70 860

. Keine Angaben, da das Merkmal bei dieser Unternehmensgruppe nicht erfragt wurde. - <sup>1)</sup> Eine Aufrechnung der Davon-Positionen zu den Investitionser insgesamt ist nicht möglich, da nicht alle Auskunftspflichtigen die Aufgliederung der Investitionen vornahmen.



## Eisenbahnverkehr (WZ 60.1)

Merkmale	Maßeinheit	Unternehmen/Einrichtungen			
		insgesamt	davon mit Umsatz von		
			weniger als 250 000 EUR	250 000 EUR und mehr	
				absolut	Anteil an insgesamt in %
Unternehmen/Einrichtungen	Anzahl	197	49	148	75,1
davon:					
Einzelunternehmen	Anzahl	58	38	20	34,5
Personengesellschaften	Anzahl	14	0	14	100,0
Kapitalgesellschaften	Anzahl	117	7	110	94,0
Sonstige Rechtsformen	Anzahl	8	4	4	50,0
Umsatz oder Einnahmen aus selbstständiger Tätigkeit und sonstige betriebliche Erträge	1 000 EUR	14 596 283	5 879	14 590 404	100,0
davon:					
Umsatz oder Einnahmen aus selbstständiger Tätigkeit	1 000 EUR	.	.	13 152 620	
dar.: durch Auftraggeber mit Sitz im Ausland	1 000 EUR	.	.	143 898	
sonstige betriebliche Erträge	1 000 EUR	.	.	1 437 784	
Umsatz oder Einnahmen aus selbstständiger Tätigkeit und sonstige betriebliche Erträge je Unternehmen	1 000 EUR	74 093	120	98 584	
Tätige Personen insgesamt am 30. September	Anzahl	87 752	153	87 599	99,8
und zwar:					
in Teilzeit	Anzahl	.	.	3 940	
weiblich	Anzahl	.	.	14 390	
Lohn- und Gehaltsempfänger	Anzahl	87 532	94	87 438	99,9
dar.: Auszubildende	Anzahl	.	.	3 414	
Tätige Personen insgesamt am 30. September je Unternehmen	Anzahl	445	3	592	
Aufwendungen	1 000 EUR	13 470 267	4 196	13 466 071	100,0
davon:					
Personalaufwand	1 000 EUR	3 358 742	1 464	3 357 278	100,0
davon:					
Bruttolöhne und -gehälter	1 000 EUR	2 726 618	1 154	2 725 464	100,0
Sozialaufwendungen des Arbeitgebers	1 000 EUR	632 123	309	631 814	100,0
davon:					
gesetzliche Sozialaufwendungen	1 000 EUR	.	.	581 867	
übrige Sozialaufwendungen	1 000 EUR	.	.	49 947	
Sachaufwand	1 000 EUR	10 111 525	2 732	10 108 793	100,0
davon für:					
bezogene Waren und Dienstleistungen zum Wiederverkauf in unverändertem Zustand	1 000 EUR	.	.	1 153 528	
Roh-, Hilfs- und Betriebsstoffe	1 000 EUR	.	.	1 447 896	
bezogene Dienstleistungen (nicht zum Wiederverkauf) und sonstige betriebliche Aufwendungen	1 000 EUR	.	.	7 507 369	
dar.: Mieten, Pachten und Leasing	1 000 EUR	621 573	198	621 375	100,0

## Eisenbahnverkehr (WZ 60.1)

Merkmale	Maßeinheit	Unternehmen/Einrichtungen			
		insgesamt	davon mit Umsatz von		
			weniger als 250 000 EUR	250 000 EUR und mehr	
				absolut	Anteil an insgesamt in %
Bestände insgesamt					
am Anfang des Berichtsjahres	1 000 EUR	178 767	204	178 563	99,9
am Ende des Berichtsjahres	1 000 EUR	242 226	189	242 037	99,9
Investitionen	1 000 EUR	1 882 765	846	1 881 919	100,0
davon:					
erworbene Sachanlagen für betriebliche Zwecke	1 000 EUR	.	.	1 790 129	
davon:					
Ausrüstungen	1 000 EUR	.	.	1 635 480	
Bauten	1 000 EUR	.	.	139 256	
Grundstücke	1 000 EUR	.	.	15 393	
selbst erstellte Sachanlagen für betriebliche Zwecke	1 000 EUR	.	.	89 231	
erworbene immaterielle Vermögensgegenstände	1 000 EUR	.	.	2 559	
dar.: erworbene Software	1 000 EUR	.	.	2 089	
Betriebliche Steuern und sonstige öffentliche Abgaben	1 000 EUR	16 931	55	16 876	99,7
Subventionen	1 000 EUR	92 805	538	92 267	99,4

Merkmale	Maßeinheit	Unternehmen/Einrichtungen mit ... bis ... tätigen Personen			
		bis 9	10 - 19	20 - 99	100 und mehr
Unternehmen/Einrichtungen	Anzahl	92	31	40	33
Umsatz oder Einnahmen aus selbstständiger Tätigkeit und sonstige betriebliche Erträge	1 000 EUR	92 760	52 909	300 780	14 149 834
Tätige Personen insgesamt am 30. September	Anzahl	320	424	1 612	85 397
dar.:					
Lohn- und Gehaltsempfänger	Anzahl	244	404	1 609	85 275
Aufwendungen	1 000 EUR	87 166	41 767	259 022	13 082 311
davon:					
Personalaufwand	1 000 EUR	7 502	12 915	55 390	3 282 934
Sachaufwand	1 000 EUR	79 664	28 851	203 632	9 799 378
Investitionen	1 000 EUR	11 825	4 839	46 258	1 819 841
Betriebliche Steuern und sonstige öffentliche Abgaben	1 000 EUR	581	970	3 258	12 121

. Keine Angaben, da das Merkmal bei dieser Unternehmensgruppe nicht erfragt wurde.

## Sonstiger Landverkehr (WZ 60.2)

Merkmale	Maßeinheit	Unternehmen/Einrichtungen			
		insgesamt	davon mit Umsatz von		
			weniger als 250 000 EUR	250 000 EUR und mehr	
				absolut	Anteil an insgesamt in %
Unternehmen/Einrichtungen	Anzahl	58 292	38 509	19 783	33,9
davon:					
Einzelunternehmen	Anzahl	46 515	35 126	11 389	24,5
Personengesellschaften	Anzahl	4 864	1 837	3 027	62,2
Kapitalgesellschaften	Anzahl	6 759	1 446	5 313	78,6
Sonstige Rechtsformen	Anzahl	154	101	53	34,4
Umsatz oder Einnahmen aus selbstständiger Tätigkeit und sonstige betriebliche Erträge	1 000 EUR	37 619 485	3 454 772	34 164 713	90,8
davon:					
Umsatz oder Einnahmen aus selbstständiger Tätigkeit	1 000 EUR	.	.	32 674 189	
dar.: durch Auftraggeber mit Sitz im Ausland	1 000 EUR	.	.	1 123 452	
sonstige betriebliche Erträge	1 000 EUR	.	.	1 490 524	
Umsatz oder Einnahmen aus selbstständiger Tätigkeit und sonstige betriebliche Erträge je Unternehmen	1 000 EUR	645	90	1 727	
Tätige Personen insgesamt am 30. September	Anzahl	554 733	105 005	449 728	81,1
und zwar:					
in Teilzeit	Anzahl	.	.	100 901	
weiblich	Anzahl	.	.	72 724	
Lohn- und Gehaltsempfänger	Anzahl	491 768	65 556	426 212	86,7
dar.: Auszubildende	Anzahl	.	.	6 380	
Tätige Personen insgesamt am 30. September je Unternehmen	Anzahl	10	3	23	
Aufwendungen	1 000 EUR	31 797 363	1 948 999	29 848 364	93,9
davon:					
Personalaufwand	1 000 EUR	13 101 354	696 590	12 404 764	94,7
davon:					
Bruttolöhne und -gehälter	1 000 EUR	10 393 946	552 431	9 841 515	94,7
Sozialaufwendungen des Arbeitgebers	1 000 EUR	2 707 408	144 159	2 563 249	94,7
davon:					
gesetzliche Sozialaufwendungen	1 000 EUR	.	.	2 130 184	
übrige Sozialaufwendungen	1 000 EUR	.	.	433 065	
Sachaufwand	1 000 EUR	18 696 010	1 252 410	17 443 600	93,3
davon für:					
bezogene Waren und Dienstleistungen zum Wiederverkauf in unverändertem Zustand	1 000 EUR	.	.	3 928 493	
Roh-, Hilfs- und Betriebsstoffe	1 000 EUR	.	.	4 713 447	
bezogene Dienstleistungen (nicht zum Wiederverkauf) und sonstige betriebliche Aufwendungen	1 000 EUR	.	.	8 801 659	
dar.: Mieten, Pachten und Leasing	1 000 EUR	1 504 908	151 032	1 353 876	90,0

## Sonstiger Landverkehr (WZ 60.2)

Merkmale	Maßeinheit	Unternehmen/Einrichtungen			
		insgesamt	davon mit Umsatz von		
			weniger als 250 000 EUR	250 000 EUR und mehr	
				absolut	Anteil an insgesamt in %
Bestände insgesamt					
am Anfang des Berichtsjahres	1 000 EUR	821 420	120 670	700 750	85,3
am Ende des Berichtsjahres	1 000 EUR	863 143	117 350	745 793	86,4
Investitionen <sup>1)</sup>	1 000 EUR	4 185 114	354 823	3 830 291	91,5
davon:					
erworbene Sachanlagen für betriebliche Zwecke	1 000 EUR	.	.	3 523 579	
davon:					
Ausrüstungen	1 000 EUR	.	.	3 286 473	
Bauten	1 000 EUR	.	.	182 169	
Grundstücke	1 000 EUR	.	.	54 937	
selbst erstellte Sachanlagen für betriebliche Zwecke	1 000 EUR	.	.	261 566	
erworbene immaterielle Vermögensgegenstände	1 000 EUR	.	.	45 250	
dar.: erworbene Software	1 000 EUR	.	.	28 660	
Betriebliche Steuern und sonstige öffentliche Abgaben	1 000 EUR	456 003	69 349	386 654	84,8
Subventionen	1 000 EUR	1 162 436	8 555	1 153 881	99,3

Merkmale	Maßeinheit	Unternehmen/Einrichtungen mit ... bis ... tätigen Personen			
		bis 9	10 - 19	20 - 99	100 und mehr
Unternehmen/Einrichtungen	Anzahl	46 192	6 894	4 770	436
Umsatz oder Einnahmen aus selbstständiger Tätigkeit und sonstige betriebliche Erträge	1 000 EUR	8 225 867	5 745 712	12 638 253	11 009 653
Tätige Personen insgesamt am 30. September	Anzahl	137 705	93 515	174 550	148 963
dar.:					
Lohn- und Gehaltsempfänger	Anzahl	92 152	86 441	168 484	144 693
Aufwendungen	1 000 EUR	5 484 696	4 380 895	10 290 169	11 641 604
davon:					
Personalaufwand	1 000 EUR	1 695 855	1 797 699	3 959 912	5 647 888
Sachaufwand	1 000 EUR	3 788 840	2 583 196	6 330 258	5 993 715
Investitionen	1 000 EUR	822 071	532 513	1 106 048	1 724 483
Betriebliche Steuern und sonstige öffentliche Abgaben	1 000 EUR	145 159	87 550	164 865	58 430

. Keine Angaben, da das Merkmal bei dieser Unternehmensgruppe nicht erfragt wurde. - <sup>1)</sup> Eine Aufrechnung der Davon-Positionen zu den Investitionser insgesamt ist nicht möglich, da nicht alle Auskunftspflichtigen die Aufgliederung der Investitionen vornahmen.

## Transport in Rohrfernleitungen (WZ 60.3)

Merkmale	Maßeinheit	Unternehmen/Einrichtungen			
		insgesamt	davon mit Umsatz von		
			weniger als 250 000 EUR	250 000 EUR und mehr	
				absolut	Anteil an insgesamt in %
Unternehmen/Einrichtungen	Anzahl	26	8	18	69,2
davon:					
Einzelunternehmen	Anzahl	9	7	2	22,2
Personengesellschaften	Anzahl	5	1	4	80,0
Kapitalgesellschaften	Anzahl	12	0	12	100,0
Sonstige Rechtsformen	Anzahl	-	-	-	
Umsatz oder Einnahmen aus selbstständiger Tätigkeit und sonstige betriebliche Erträge	1 000 EUR	429 193	651	428 542	99,8
davon:					
Umsatz oder Einnahmen aus selbstständiger Tätigkeit	1 000 EUR	.	.	420 031	
dar.: durch Auftraggeber mit Sitz im Ausland	1 000 EUR	.	.	110 909	
sonstige betriebliche Erträge	1 000 EUR	.	.	8 511	
Umsatz oder Einnahmen aus selbstständiger Tätigkeit und sonstige betriebliche Erträge je Unternehmen	1 000 EUR	16 507	81	23 808	
Tätige Personen insgesamt am 30. September und zwar:	Anzahl	511	14	497	97,3
in Teilzeit	Anzahl	.	.	29	
weiblich	Anzahl	.	.	98	
Lohn- und Gehaltsempfänger	Anzahl	498	7	491	98,6
dar.: Auszubildende	Anzahl	.	.	13	
Tätige Personen insgesamt am 30. September je Unternehmen	Anzahl	20	2	28	
Aufwendungen	1 000 EUR	241 850	381	241 469	99,8
davon:					
Personalaufwand	1 000 EUR	34 823	117	34 706	99,7
davon:					
Bruttolöhne und -gehälter	1 000 EUR	25 846	86	25 760	99,7
Sozialaufwendungen des Arbeitgebers	1 000 EUR	8 976	30	8 946	99,7
davon:					
gesetzliche Sozialaufwendungen	1 000 EUR	.	.	4 711	
übrige Sozialaufwendungen	1 000 EUR	.	.	4 235	
Sachaufwand	1 000 EUR	207 027	263	206 764	99,9
davon für:					
bezogene Waren und Dienstleistungen zum Wiederverkauf in unverändertem Zustand	1 000 EUR	.	.	22 106	
Roh-, Hilfs- und Betriebsstoffe	1 000 EUR	.	.	76 779	
bezogene Dienstleistungen (nicht zum Wiederverkauf) und sonstige betriebliche Aufwendungen	1 000 EUR	.	.	107 879	
dar.: Mieten, Pachten und Leasing	1 000 EUR	2 216	87	2 129	96,1

## Transport in Rohrfernleitungen (WZ 60.3)

Merkmale	Maßeinheit	Unternehmen/Einrichtungen			
		insgesamt	davon mit Umsatz von		
			weniger als 250 000 EUR	250 000 EUR und mehr	
				absolut	Anteil an insgesamt in %
Bestände insgesamt					
am Anfang des Berichtsjahres	1 000 EUR	8 583	64	8 519	99,3
am Ende des Berichtsjahres	1 000 EUR	8 730	52	8 678	99,4
Investitionen	1 000 EUR	64 729	84	64 645	99,9
davon:					
erworbene Sachanlagen für betriebliche Zwecke	1 000 EUR	.	.	63 918	
davon:					
Ausrüstungen	1 000 EUR	.	.	63 345	
Bauten	1 000 EUR	.	.	565	
Grundstücke	1 000 EUR	.	.	7	
selbst erstellte Sachanlagen für betriebliche Zwecke	1 000 EUR	.	.	210	
erworbene immaterielle Vermögensgegenstände	1 000 EUR	.	.	517	
dar.: erworbene Software	1 000 EUR	.	.	512	
Betriebliche Steuern und sonstige öffentliche Abgaben	1 000 EUR	16 660	7	16 653	100,0
Subventionen	1 000 EUR	-	-	-	

. Keine Angaben, da das Merkmal bei dieser Unternehmensgruppe nicht erfragt wurde.  
- Nichts vorhanden.