

Dienstleistungen

Strukturerhebung im Dienstleistungsbereich
Hilfs- und Nebentätigkeiten für den Verkehr;
Verkehrsvermittlung



2007

Erscheinungsfolge: jährlich
Erschienen am 28. September 2009
Artikelnummer: 5474112077005

Weitere Informationen zur Thematik dieser Publikation unter:
Telefon: +49 (0) 228 99 / 643 8563; Fax: +49 (0) 228 99 / 643 8961;
E-Mail: dienstleistungen@destatis.de

© Statistisches Bundesamt, Wiesbaden 2009

Vervielfältigung und Verbreitung, auch auszugsweise, mit Quellenangabe gestattet.

Inhalt

Vorbemerkungen	Seite
Methodik der Erhebung	3
Spektrum der dargestellten Wirtschaftsbereiche	3
 Kommentare und Grafiken zu den Ergebnissen	
Anzahl der Unternehmen	4
Tätige Personen (Stichtag: 30. September)	4
Umsatz	5
Aufwendungen	5
Differenzierung nach Beschäftigtengrößenklassen	6
Veränderungen gegenüber dem Vorjahr	7
 Tabellenteil	
Hilfs- und Nebentätigkeiten für den Verkehr; Verkehrsvermittlung (WZ 63)	8
Frachtumschlag und Lagerei (WZ 63.1)	10
Sonstige Hilfs- und Nebentätigkeiten für den Verkehr (WZ 63.2)	12
Reisebüros und Reiseveranstalter (WZ 63.3)	14
Spedition, sonstige Verkehrsvermittlung (WZ 63.4)	16

Vorbemerkungen

Methodik der Erhebung

Die rechtliche Grundlage für die Durchführung der Strukturerhebung im Dienstleistungsbereich (Dienstleistungsstatistik) ist das Dienstleistungsstatistikgesetz vom 19. Dezember 2000 in Verbindung mit dem Bundesstatistikgesetz.

Das Dienstleistungsstatistikgesetz schreibt vor, dass beginnend mit dem Berichtsjahr 2000 zur Darstellung der Entwicklung im Dienstleistungsbereich und zur Erfüllung der Anforderungen der Europäischen Strukturverordnung jährlich dezentrale Erhebungen als Stichprobe bei höchstens 15 Prozent aller Erhebungseinheiten mit Auskunftspflicht durchgeführt werden. Erhebungseinheiten dieser Statistik sind Unternehmen und Einrichtungen zur Ausübung einer freiberuflichen Tätigkeit, die den Schwerpunkt ihrer wirtschaftlichen Tätigkeit entsprechend der aktuellen Klassifikation der Wirtschaftszweige haben im

- Wirtschaftsabschnitt I
Verkehr und Nachrichtenübermittlung
- Wirtschaftsabschnitt K
Grundstücks- und Wohnungswesen,
Vermietung beweglicher Sachen,
Erbringung von wirtschaftlichen Dienstleistungen.

Zur Entlastung der auskunftspflichtigen Einheiten werden Unternehmen und Einrichtungen mit einem Jahresumsatz von weniger als 250 000 Euro (kleine Unternehmen) nur mit einem verkürzten Merkmalskatalog befragt.

Zur Festlegung der Auswahlgesamtheit aller Erhebungseinheiten dient das bei den Statistischen Ämtern des Bundes und der Länder geführte Unternehmensregister. Das Unternehmensregister enthält eindeutige Angaben zur Identifizierung der Erhebungseinheiten, zu ihrer wirtschaftszweigsystematischen Zuordnung, zur Aufnahme bzw. Einstellung ihrer wirtschaftlichen Tätigkeit sowie zu ihrer Größe. Nach mathematisch-statistischen Methoden werden aus den Unternehmen in den erhebungsrelevanten Wirtschaftsabschnitten I und K (Auswahlgesamtheit) die auskunftspflichtigen Erhebungseinheiten nach einem Auswahlplan mittels einer geschichteten Zufallsstichprobe gezogen. Dabei werden Schichten, die nur minimal besetzt sind, als Totalschichten erfasst, d.h. jedes darin befindliche Unternehmen ist auskunftspflichtig; gleiches gilt auch für nach ihrem Umsatz sehr große Unternehmen.

Mit dieser Statistik werden die Strukturdaten der in den Wirtschaftsabschnitten I und K zusammengefassten sehr heterogenen Wirtschaftsbereiche in einem konsistenten Gesamtkonzept erhoben. Im Ergebnis der Erhebung werden aus den von den befragten Einheiten ermittelten Angaben durch Hochrechnung die vorliegenden Totalwerte errechnet. Der Nutzer erhält vergleichbare Daten für Unternehmen und Einrichtungen mit unterschiedlichen wirtschaftlichen Tätigkeiten.

Spektrum der dargestellten Wirtschaftsbereiche

In der vorliegenden Datenzusammenstellung sind ausgewählte Ergebnisse aus der Strukturerhebung im Dienstleistungsbereich für Unternehmen, deren Schwerpunkt ihrer wirtschaftlichen Tätigkeit nach der Wirtschaftszweikklassifikation (WZ) als Hilfs- und Nebentätigkeiten für den Verkehr und Verkehrsvermittlung bezeichnet wird, für ausgewählte Tätigkeitsbereiche zusammengefasst dargestellt. Zu diesen ausgewählten wirtschaftlichen Tätigkeiten zählen:

- Frachumschlag und Lagerei (WZ 63.1),
- Sonstige Hilfs- und Nebentätigkeiten für den Verkehr (WZ 63.2),
- Reisebüros und Reiseveranstalter (WZ 63.3),
- Spedition, sonstige Verkehrsvermittlung (WZ 63.4).

Die wirtschaftlichen Tätigkeiten der befragten Unternehmen reichen im Einzelnen von der

- Be- und Entladung von Gütern und Gepäck, Stauerei sowie dem Betrieb von Lagereinrichtungen, einschl. Kühlhäusern, für alle Arten von Gütern,
- sonstigen Hilfs- und Nebentätigkeiten für den
 - Landverkehr
(z.B. Betrieb von Parkplätzen und -häusern, Winterstellplätzen für Wohnwagen, Bahnhöfen, Straßen, Brücken, Tunneln, Schienenwegen, Fahrzentralen für Taxis und Fahrradkurier, Instandhaltung und kleinere Reparaturen an Schienenfahrzeugen),
 - Schifffahrt
(z.B. Betrieb von Abfertigungseinrichtungen, wie Häfen und Anlegestellen, Schleusen und Leuchttürmen, sowie Bugsier- und Bergungsschifffahrt, Navigation und Lotsendienst),
 - Luftfahrt
(z.B. Betrieb von Flughäfen, Landeplätzen für Luftfahrzeuge, Segelfluggeländen, Flugsicherung sowie Flugunterricht zur Erlangung von Musterberechtigungen)
- Tätigkeiten von Reisebüros, Reiseveranstaltern, Fremdenführern, Reiseleitern und örtlichen Fremdenverkehrsbüros und Zimmervermittlungen bis zur
- Spedition, Schiffsmaklerbüros und -agenturen, sonstigen logistischen Dienstleistungen und Tätigkeiten von Luftfrachtagenten, Mitfahrzentralen, Frachtenbörsen usw.

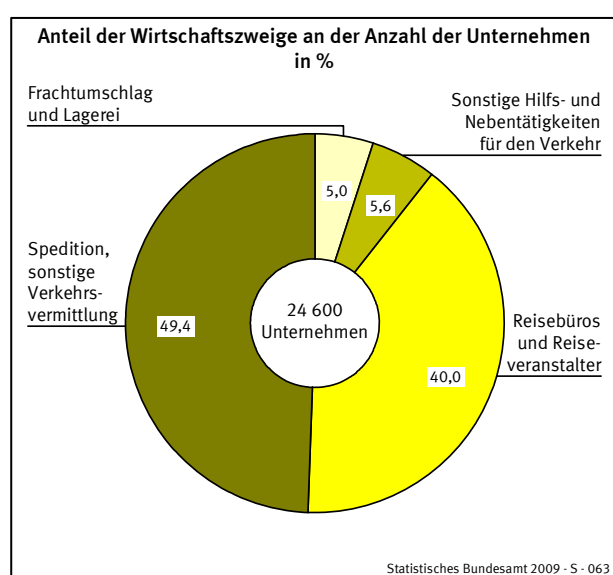
So heterogen wie die genannten wirtschaftlichen Tätigkeiten, so unterschiedlich sind die aus der Strukturerhebung im Dienstleistungsbereich ermittelten Strukturdaten für die im Folgenden dargestellten einzelnen Verkehrszweige.

Die Ergebnisse für den Bereich der Hilfs- und Nebentätigkeiten für den Verkehr resultieren aus der Befragung von knapp 16 000 Unternehmen.

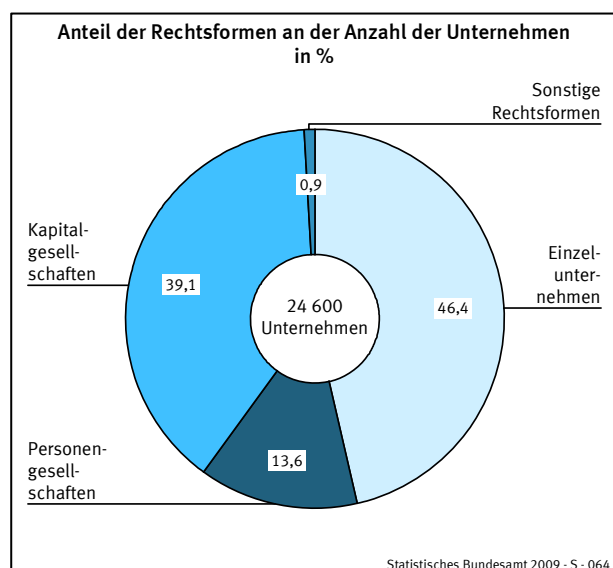
Kommentare und Grafiken zu den Ergebnissen

1. Anzahl der Unternehmen

In den Wirtschaftszweigen mit Schwerpunkt der wirtschaftlichen Tätigkeit im Bereich der Hilfs- und Nebentätigkeiten für den Verkehr und Verkehrsvermittlung waren im Berichtsjahr 24 600 Unternehmen tätig, darunter rund 46% mit einem Jahresumsatz von weniger als 250 000 Euro. Mit gut 12 150 Unternehmen im Wirtschaftszweig 63.4 und 9 850 im Wirtschaftszweig 63.3 waren über 89% der untersuchten Unternehmen in diesen beiden WZ klassifiziert.

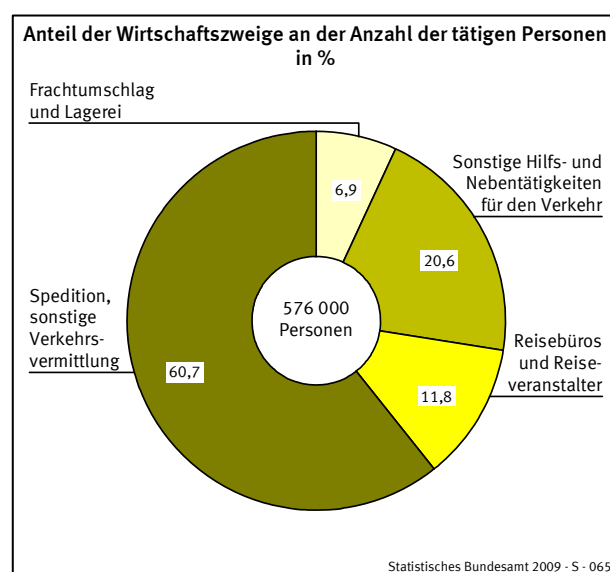


Dominiert wurde der Wirtschaftsbereich vorrangig durch Einzelunternehmen. Ihr Anteil betrug gut 46% an den in diesem Wirtschaftsbereich tätigen Unternehmen; 39% wurden als Kapitalgesellschaft geleitet. Bei den kleinen Unternehmen mit einem Jahresumsatz von weniger als 250 000 Euro lag der Anteil der als Einzelunternehmen geführten Unternehmen bei 71%.

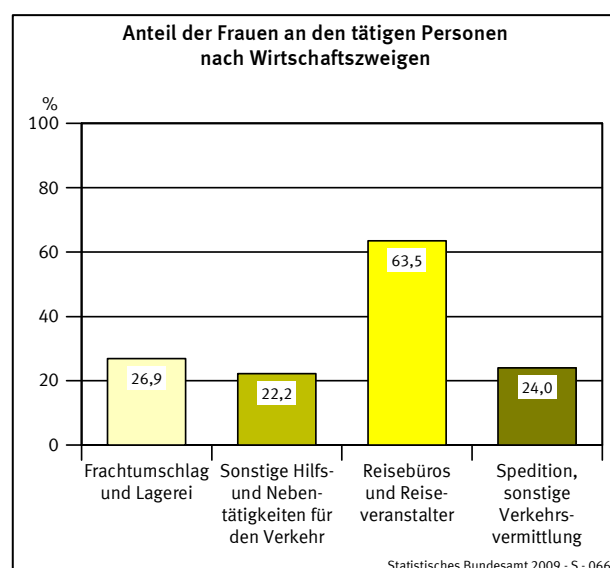


2. Tätige Personen (Stichtag: 30. September)

Im betrachteten Wirtschaftsbereich 63 arbeiteten knapp 576 000 Personen, darunter rund 61% im Wirtschaftszweig 63.4. Je Unternehmen waren in diesem Wirtschaftsbereich durchschnittlich 23 Personen beschäftigt. In den Unternehmen des Wirtschaftszweiges 63.2, arbeiteten durchschnittlich 87 Personen je Unternehmen.

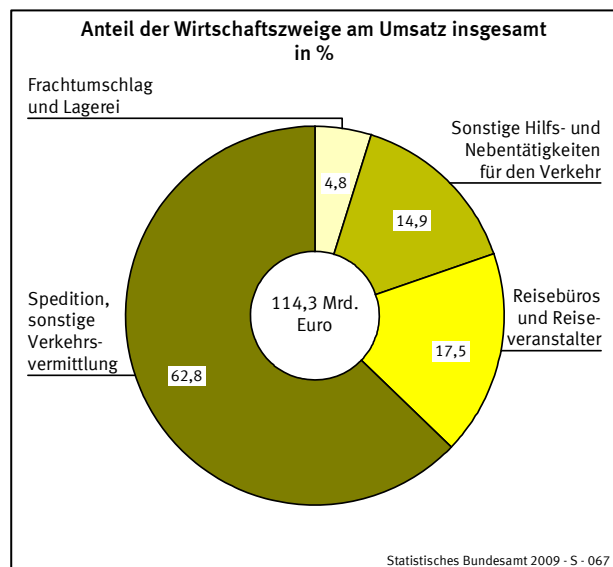


Der Anteil der Lohn- und Gehaltsempfänger an den tätigen Personen insgesamt war mit rund 96% relativ hoch und erreichte im Wirtschaftszweig 63.2 sogar fast 99%. Rund 95% der in dem Wirtschaftsbereich 63 tätigen Personen arbeiteten in Unternehmen mit einem Jahresumsatz von 250 000 Euro und mehr, darunter knapp 18% in Teilzeit. In diesen großen Unternehmen waren über 27% der Beschäftigten Frauen. Im Wirtschaftsbereich 63 hatten rund 23 200 Auszubildende eine Lehrstelle.

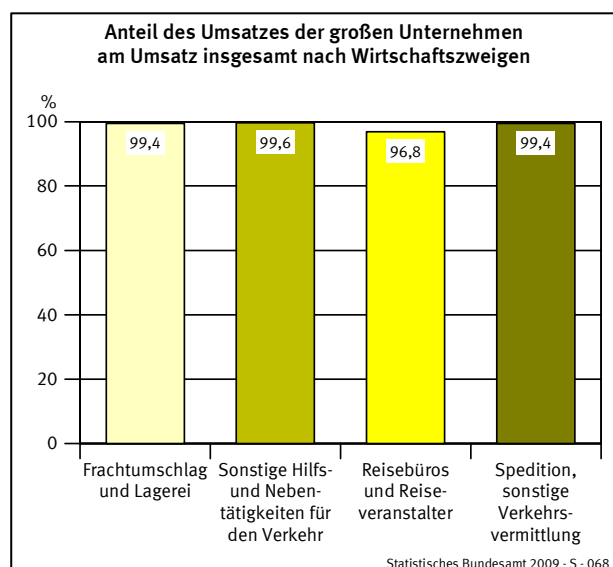


3. Umsatz

Im Berichtsjahr wurde von den Unternehmen im Bereich Hilfs- und Nebentätigkeiten für den Verkehr und Verkehrsvermittlung ein Umsatz von 114,3 Mrd. Euro erwirtschaftet. Den größten Anteil (63%) daran hatten mit erwirtschafteten 71,7 Mrd. Euro Unternehmen des Wirtschaftszweiges 63.4.



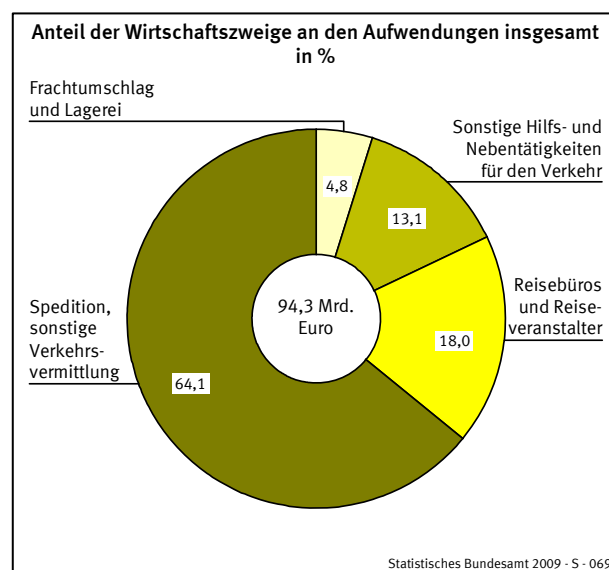
54% der Unternehmen, die als große Unternehmen mit einem Jahresumsatz von 250 000 Euro und mehr definiert sind, haben 99% bzw. 113,1 Mrd. Euro des Umsatzes realisiert. Rund 6% des Umsatzes aus selbstständiger Tätigkeit entstand durch Aufträge aus dem Ausland.



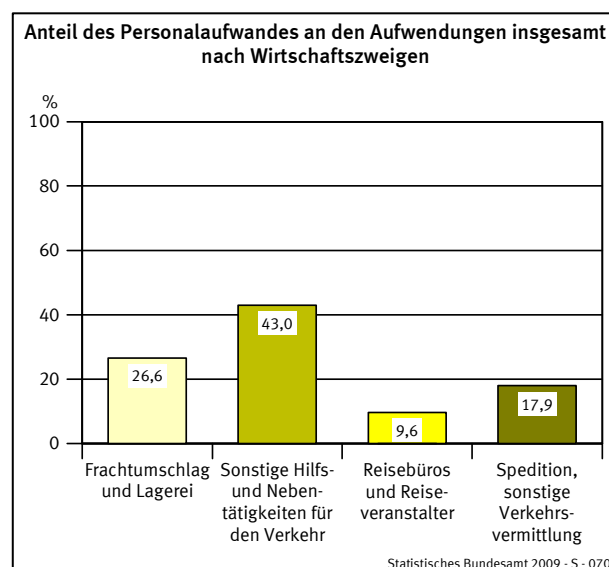
Während die großen Unternehmen einen durchschnittlichen Jahresumsatz von knapp 8,5 Mill. Euro erwirtschafteten, betrug er bei den kleinen Unternehmen nur rund 102 000 Euro je Unternehmen.

4. Aufwendungen

Die Unternehmen im Bereich Hilfs- und Nebentätigkeiten für den Verkehr und Verkehrsvermittlung hatten Aufwendungen in Höhe von 94,3 Mrd. Euro. Mit über 60,4 Mrd. Euro waren die Aufwendungen im Wirtschaftszweig 63.4 am höchsten. Gemessen am Umsatz betrug der Anteil der Aufwendungen knapp 83%.



Die Aufwendungen verteilten sich zu 20% auf Personal- und zu 80% auf Sachaufwendungen. Am höchsten liegt der Anteil der Personalaufwendungen an den Aufwendungen insgesamt mit 43% im Wirtschaftszweig 63.2.



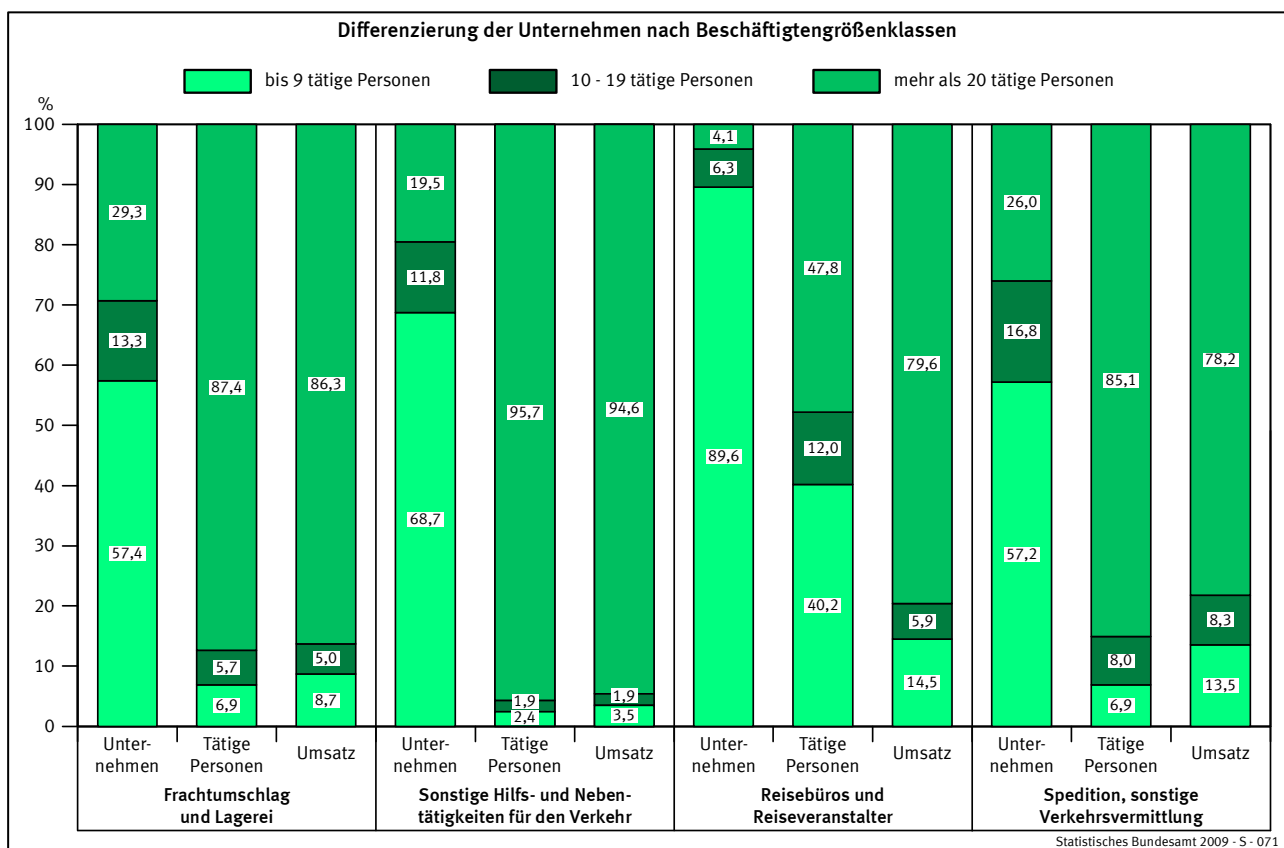
15,5 Mrd. Euro bzw. knapp 82% der Personalaufwendungen wurden für Löhne und Gehälter aufgewendet; damit betrug der Anteil der Sozialaufwendungen des Arbeitgebers in diesem Wirtschaftsbereich mehr als 18%.

5. Differenzierung nach Beschäftigtengrößenklassen

In der Unterteilung der Unternehmen im Bereich der Hilfs- und Nebentätigkeiten für den Verkehr und Verkehrsvermittlung nach Beschäftigtengrößenklassen der in diesen Unternehmen tätigen Personen zeigt sich folgendes Bild:

- In rund 71% der Unternehmen waren bis zu 9 Personen beschäftigt.
- In diesen Unternehmen arbeiteten aber nur 10% der im Bereich der Hilfs- und Nebentätigkeiten für den Verkehr und Verkehrsvermittlung insgesamt tätigen Personen.
- Diese Unternehmen realisierten im Berichtsjahr mit 13,7 Mrd. Euro nur 12% des Gesamtumsatzes des Bereiches der Hilfs- und Nebentätigkeiten für den Verkehr und Verkehrsvermittlung.

Demgegenüber erzielten 17% der Unternehmen mit 20 und mehr Beschäftigten mehr als 81% des Gesamtumsatzes aller Unternehmen. In diesen Unternehmen hatten 83% der im Bereich der Hilfs- und Nebentätigkeiten für den Verkehr und Verkehrsvermittlung tätigen Personen einen Arbeitsplatz.



6. Veränderungen gegenüber dem Vorjahr

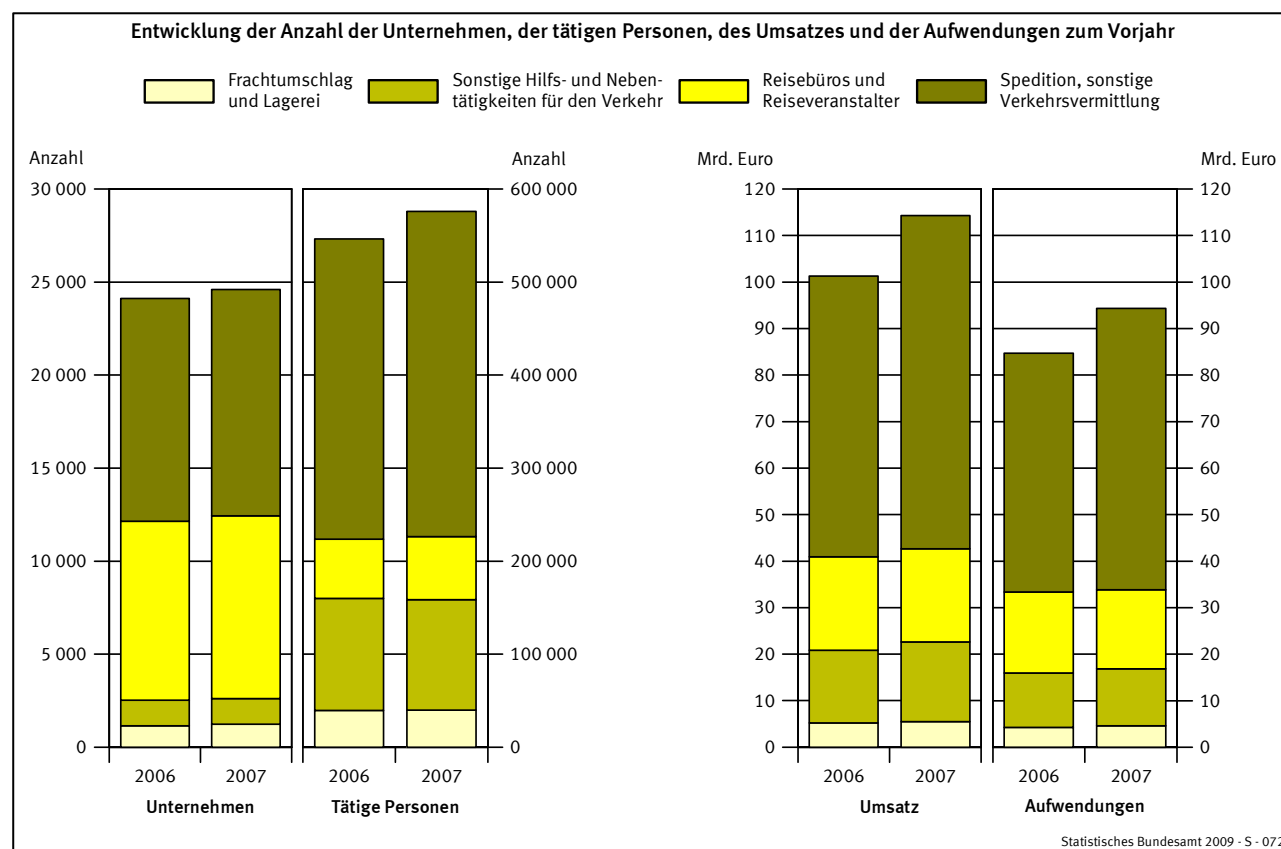
Im Berichtsjahr stieg die Anzahl der mit Schwerpunkt ihrer wirtschaftlichen Tätigkeit im Bereich der Hilfs- und Nebentätigkeiten für den Verkehr und Verkehrsvermittlung klassifizierten Unternehmen gegenüber dem Vorjahr um knapp 500 Unternehmen (+ 2,0%) an. Während die Unternehmensanzahl bei Reisebüros und Reiseveranstaltern, Speditionen und der sonstigen Verkehrsvermittlung sowie im Frachtschlag und der Lagerei anstieg, blieb die Anzahl der Unternehmen bei sonstigen Hilfs- und Nebentätigkeiten für den Verkehr gleich.

Im gleichen Zeitraum waren im Bereich Hilfs- und Nebentätigkeiten für den Verkehr und Verkehrsvermittlung 29 750 Personen (+ 5,4%) mehr beschäftigt. Ein starker Beschäftigungszuwachs war in den Wirtschaftszweigen Spedition und sonstige Verkehrsvermittlung sowie Reisebüros und Reiseveranstalter zu registrieren. Dagegen ging die Anzahl der Arbeitsplätze gegenüber dem Vorjahr bei den sonstigen Hilfs- und Nebentätigkeiten für den Verkehr zurück.

Gegenüber dem Vorberichtszeitraum stieg der erwirtschaftete Jahresumsatz um insgesamt knapp 13,1 Mrd. Euro (+ 12,9%). Ein starker Umsatzzuwachs war im Wirtschaftszweig Spedition und sonstige Verkehrsvermittlung zu verzeichnen.

Im gleichen Zeitraum stiegen die Aufwendungen um rund 9,5 Mrd. Euro (+ 11,2%). Davon stieg der Sachaufwand um 8,2 Mrd. Euro (+ 12,2%) und der Personalaufwand um 1,3 Mrd. Euro (+ 7,5%). Nur bei Reisebüros und Reiseveranstaltern gingen die Aufwendungen im Vorjahresvergleich zurück.

Weitere Ergebnisse aus der Strukturerhebung im Dienstleistungsbereich werden in der Fachserie 9, Reihe 1 und 2 sowie in den entsprechenden Branchenberichten, die jährlich erscheinen, veröffentlicht.



Hilfs- und Nebentätigkeiten für den Verkehr; Verkehrsvermittlung (WZ 63)

Merkmale	Maßeinheit	Unternehmen/Einrichtungen			
		insgesamt	davon mit Umsatz von		
			weniger als 250 000 EUR	250 000 EUR und mehr	
				absolut	Anteil an insgesamt in %
Unternehmen/Einrichtungen	Anzahl	24 601	11 239	13 362	54,3
davon:					
Einzelunternehmen	Anzahl	11 420	8 002	3 418	29,9
Personengesellschaften	Anzahl	3 343	1 103	2 240	67,0
Kapitalgesellschaften	Anzahl	9 617	2 030	7 587	78,9
Sonstige Rechtsformen	Anzahl	221	104	117	52,9
Umsatz oder Einnahmen aus selbstständiger Tätigkeit und sonstige betriebliche Erträge	1 000 EUR	114 260 645	1 146 825	113 113 819	99,0
davon:					
Umsatz oder Einnahmen aus selbstständiger Tätigkeit	1 000 EUR	.	.	109 612 767	
dar.: durch Auftraggeber mit Sitz im Ausland	1 000 EUR	.	.	6 957 624	
sonstige betriebliche Erträge	1 000 EUR	.	.	3 501 052	
Umsatz oder Einnahmen aus selbstständiger Tätigkeit und sonstige betriebliche Erträge je Unternehmen	1 000 EUR	4 645	102	8 465	
Tätige Personen insgesamt am 30. September	Anzahl	575 966	29 621	546 344	94,9
und zwar:					
in Teilzeit	Anzahl	.	.	96 846	
weiblich	Anzahl	.	.	149 791	
Lohn- und Gehaltsempfänger	Anzahl	551 890	19 387	532 503	96,5
dar.: Auszubildende	Anzahl	.	.	23 210	
Tätige Personen insgesamt am 30. September je Unternehmen	Anzahl	23	3	41	
Aufwendungen	1 000 EUR	94 324 803	766 177	93 558 626	99,2
davon:					
Personalaufwand	1 000 EUR	18 964 005	292 017	18 671 988	98,5
davon:					
Bruttolöhne und -gehälter	1 000 EUR	15 510 796	240 493	15 270 303	98,4
Sozialaufwendungen des Arbeitgebers	1 000 EUR	3 453 209	51 524	3 401 685	98,5
davon:					
gesetzliche Sozialaufwendungen	1 000 EUR	.	.	2 958 199	
übrige Sozialaufwendungen	1 000 EUR	.	.	443 485	
Sachaufwand	1 000 EUR	75 360 798	474 160	74 886 638	99,4
davon für:					
bezogene Waren und Dienstleistungen zum Wiederverkauf in unverändertem Zustand	1 000 EUR	.	.	46 260 678	
Roh-, Hilfs- und Betriebsstoffe	1 000 EUR	.	.	4 478 296	
bezogene Dienstleistungen (nicht zum Wiederverkauf) und sonstige betriebliche Aufwendungen	1 000 EUR	.	.	24 147 663	
dar.: Mieten, Pachten und Leasing	1 000 EUR	3 726 943	89 401	3 637 542	97,6

Hilfs- und Nebentätigkeiten für den Verkehr; Verkehrsvermittlung (WZ 63)

Merkmale	Maßeinheit	Unternehmen/Einrichtungen			
		insgesamt	davon mit Umsatz von		
			weniger als 250 000 EUR	250 000 EUR und mehr	
				absolut	Anteil an insgesamt in %
Bestände insgesamt					
am Anfang des Berichtsjahres	1 000 EUR	1 567 601	21 446	1 546 155	98,6
am Ende des Berichtsjahres	1 000 EUR	1 472 471	14 161	1 458 310	99,0
Investitionen	1 000 EUR	9 486 787	53 165	9 433 622	99,4
davon:					
erworbene Sachanlagen für betriebliche Zwecke	1 000 EUR	.	.	9 124 572	
davon:					
Ausrüstungen	1 000 EUR	.	.	5 332 797	
Bauten	1 000 EUR	.	.	3 575 193	
Grundstücke	1 000 EUR	.	.	216 582	
selbst erstellte Sachanlagen für betriebliche Zwecke	1 000 EUR	.	.	97 848	
erworbene immaterielle Vermögensgegenstände	1 000 EUR	.	.	211 202	
dar.: erworbene Software	1 000 EUR	.	.	140 865	
Betriebliche Steuern und sonstige öffentliche Abgaben	1 000 EUR	757 589	14 486	743 103	98,1
Subventionen	1 000 EUR	4 141 228	6 471	4 134 757	99,8

Merkmale	Maßeinheit	Unternehmen/Einrichtungen mit ... bis ... tätigen Personen			
		bis 9	10 - 19	20 - 99	100 und mehr
Unternehmen/Einrichtungen	Anzahl	17 411	2 990	3 410	790
Umsatz oder Einnahmen aus selbstständiger Tätigkeit und sonstige betriebliche Erträge	1 000 EUR	13 688 100	7 722 246	24 804 741	68 045 559
Tätige Personen insgesamt am 30. September	Anzahl	57 126	40 666	140 395	337 780
dar.:					
Lohn- und Gehaltsempfänger	Anzahl	43 101	37 852	136 801	334 136
Aufwendungen	1 000 EUR	11 010 665	6 384 267	20 645 750	56 284 122
davon:					
Personalaufwand	1 000 EUR	1 090 331	1 082 198	4 093 715	12 697 762
Sachaufwand	1 000 EUR	9 920 334	5 302 069	16 552 035	43 586 359
Investitionen	1 000 EUR	264 478	207 366	868 418	8 146 524
Betriebliche Steuern und sonstige öffentliche Abgaben	1 000 EUR	132 245	62 322	208 814	354 209

. Keine Angaben, da das Merkmal bei dieser Unternehmensgruppe nicht erfragt wurde.

Frachtumschlag und Lagerei (WZ 63.1)

Merkmale	Maßeinheit	Unternehmen/Einrichtungen			
		insgesamt	davon mit Umsatz von		
			weniger als 250 000 EUR	250 000 EUR und mehr	
				absolut	Anteil an insgesamt in %
Unternehmen/Einrichtungen	Anzahl	1 234	298	936	75,9
davon:					
Einzelunternehmen	Anzahl	304	172	132	43,4
Personengesellschaften	Anzahl	273	48	225	82,4
Kapitalgesellschaften	Anzahl	644	74	570	88,5
Sonstige Rechtsformen	Anzahl	13	3	10	76,9
Umsatz oder Einnahmen aus selbstständiger Tätigkeit und sonstige betriebliche Erträge	1 000 EUR	5 528 706	32 901	5 495 805	99,4
davon:					
Umsatz oder Einnahmen aus selbstständiger Tätigkeit	1 000 EUR	.	.	5 371 750	
dar.: durch Auftraggeber mit Sitz im Ausland	1 000 EUR	.	.	242 928	
sonstige betriebliche Erträge	1 000 EUR	.	.	124 055	
Umsatz oder Einnahmen aus selbstständiger Tätigkeit und sonstige betriebliche Erträge je Unternehmen	1 000 EUR	4 481	110	5 872	
Tätige Personen insgesamt am 30. September	Anzahl	39 660	851	38 809	97,9
und zwar:					
in Teilzeit	Anzahl	.	.	8 186	
weiblich	Anzahl	.	.	10 430	
Lohn- und Gehaltsempfänger	Anzahl	38 264	634	37 630	98,3
dar.: Auszubildende	Anzahl	.	.	1 168	
Tätige Personen insgesamt am 30. September je Unternehmen	Anzahl	32	3	41	
Aufwendungen	1 000 EUR	4 558 148	20 798	4 537 350	99,5
davon:					
Personalaufwand	1 000 EUR	1 213 319	11 444	1 201 875	99,1
davon:					
Bruttolöhne und -gehälter	1 000 EUR	992 178	9 466	982 712	99,0
Sozialaufwendungen des Arbeitgebers	1 000 EUR	221 141	1 978	219 163	99,1
davon:					
gesetzliche Sozialaufwendungen	1 000 EUR	.	.	192 015	
übrige Sozialaufwendungen	1 000 EUR	.	.	27 148	
Sachaufwand	1 000 EUR	3 344 829	9 354	3 335 475	99,7
davon für:					
bezogene Waren und Dienstleistungen zum Wiederverkauf in unverändertem Zustand	1 000 EUR	.	.	1 381 000	
Roh-, Hilfs- und Betriebsstoffe	1 000 EUR	.	.	199 100	
bezogene Dienstleistungen (nicht zum Wiederverkauf) und sonstige betriebliche Aufwendungen	1 000 EUR	.	.	1 755 376	
dar.: Mieten, Pachten und Leasing	1 000 EUR	413 571	2 362	411 209	99,4

Frachtschlag und Lagerei (WZ 63.1)

Merkmale	Maßeinheit	Unternehmen/Einrichtungen			
		insgesamt	davon mit Umsatz von		
			weniger als 250 000 EUR	250 000 EUR und mehr	
				absolut	Anteil an insgesamt in %
Bestände insgesamt					
am Anfang des Berichtsjahres	1 000 EUR	174 799	311	174 488	99,8
am Ende des Berichtsjahres	1 000 EUR	221 715	275	221 440	99,9
Investitionen	1 000 EUR	239 235	1 550	237 685	99,4
davon:					
erworbene Sachanlagen für betriebliche Zwecke	1 000 EUR	.	.	217 293	
davon:					
Ausrüstungen	1 000 EUR	.	.	142 806	
Bauten	1 000 EUR	.	.	48 698	
Grundstücke	1 000 EUR	.	.	25 789	
selbst erstellte Sachanlagen für betriebliche Zwecke	1 000 EUR	.	.	6 256	
erworbene immaterielle Vermögensgegenstände	1 000 EUR	.	.	14 136	
dar.: erworbene Software	1 000 EUR	.	.	11 429	
Betriebliche Steuern und sonstige öffentliche Abgaben	1 000 EUR	68 003	615	67 388	99,1
Subventionen	1 000 EUR	2 338	63	2 275	97,3

Merkmale	Maßeinheit	Unternehmen/Einrichtungen mit ... bis ... tätigen Personen			
		bis 9	10 - 19	20 - 99	100 und mehr
Unternehmen/Einrichtungen	Anzahl	708	164	282	79
Umsatz oder Einnahmen aus selbstständiger Tätigkeit und sonstige betriebliche Erträge	1 000 EUR	483 069	274 597	2 155 873	2 615 168
Tätige Personen insgesamt am 30. September	Anzahl	2 723	2 257	12 349	22 330
dar.:					
Lohn- und Gehaltsempfänger	Anzahl	2 292	2 110	12 173	21 689
Aufwendungen	1 000 EUR	343 077	214 552	1 832 869	2 167 652
davon:					
Personalaufwand	1 000 EUR	63 567	69 960	367 008	712 784
Sachaufwand	1 000 EUR	279 509	144 592	1 465 861	1 454 868
Investitionen	1 000 EUR	22 166	6 866	69 690	140 513
Betriebliche Steuern und sonstige öffentliche Abgaben	1 000 EUR	8 612	3 137	26 122	30 132

. Keine Angaben, da das Merkmal bei dieser Unternehmensgruppe nicht erfragt wurde.

Sonstige Hilfs- und Nebentätigkeiten für den Verkehr (WZ 63.2)

Merkmale	Maßeinheit	Unternehmen/Einrichtungen			
		insgesamt	davon mit Umsatz von		
			weniger als 250 000 EUR	250 000 EUR und mehr	
				absolut	Anteil an insgesamt in %
Unternehmen/Einrichtungen	Anzahl	1 374	617	757	55,1
davon:					
Einzelunternehmen	Anzahl	404	344	60	14,9
Personengesellschaften	Anzahl	225	80	145	64,4
Kapitalgesellschaften	Anzahl	673	163	510	75,8
Sonstige Rechtsformen	Anzahl	72	29	43	59,7
Umsatz oder Einnahmen aus selbstständiger Tätigkeit und sonstige betriebliche Erträge	1 000 EUR	17 051 121	65 336	16 985 785	99,6
davon:					
Umsatz oder Einnahmen aus selbstständiger Tätigkeit	1 000 EUR	.	.	15 145 727	
dar.: durch Auftraggeber mit Sitz im Ausland	1 000 EUR	.	.	305 698	
sonstige betriebliche Erträge	1 000 EUR	.	.	1 840 058	
Umsatz oder Einnahmen aus selbstständiger Tätigkeit und sonstige betriebliche Erträge je Unternehmen	1 000 EUR	12 406	106	22 438	
Tätige Personen insgesamt am 30. September	Anzahl	118 937	1 749	117 188	98,5
und zwar:					
in Teilzeit	Anzahl	.	.	16 773	
weiblich	Anzahl	.	.	26 007	
Lohn- und Gehaltsempfänger	Anzahl	117 663	1 147	116 516	99,0
dar.: Auszubildende	Anzahl	.	.	3 177	
Tätige Personen insgesamt am 30. September je Unternehmen	Anzahl	87	3	155	
Aufwendungen	1 000 EUR	12 345 728	42 137	12 303 591	99,7
davon:					
Personalaufwand	1 000 EUR	5 312 505	16 509	5 295 996	99,7
davon:					
Bruttolöhne und -gehälter	1 000 EUR	4 236 521	13 568	4 222 953	99,7
Sozialaufwendungen des Arbeitgebers	1 000 EUR	1 075 984	2 941	1 073 043	99,7
davon:					
gesetzliche Sozialaufwendungen	1 000 EUR	.	.	891 738	
übrige Sozialaufwendungen	1 000 EUR	.	.	181 305	
Sachaufwand	1 000 EUR	7 033 223	25 628	7 007 595	99,6
davon für:					
bezogene Waren und Dienstleistungen zum Wiederverkauf in unverändertem Zustand	1 000 EUR	.	.	749 965	
Roh-, Hilfs- und Betriebsstoffe	1 000 EUR	.	.	647 574	
bezogene Dienstleistungen (nicht zum Wiederverkauf) und sonstige betriebliche Aufwendungen	1 000 EUR	.	.	5 610 056	
dar.: Mieten, Pachten und Leasing	1 000 EUR	753 928	5 458	748 470	99,3

Sonstige Hilfs- und Nebentätigkeiten für den Verkehr (WZ 63.2)

Merkmale	Maßeinheit	Unternehmen/Einrichtungen			
		insgesamt	davon mit Umsatz von		
			weniger als 250 000 EUR	250 000 EUR und mehr	
				absolut	Anteil an insgesamt in %
Bestände insgesamt					
am Anfang des Berichtsjahres	1 000 EUR	329 343	948	328 395	99,7
am Ende des Berichtsjahres	1 000 EUR	372 603	1 312	371 291	99,6
Investitionen	1 000 EUR	7 089 224	9 039	7 080 185	99,9
davon:					
erworbene Sachanlagen für betriebliche Zwecke	1 000 EUR	.	.	6 952 467	
davon:					
Ausrüstungen	1 000 EUR	.	.	3 569 561	
Bauten	1 000 EUR	.	.	3 247 046	
Grundstücke	1 000 EUR	.	.	135 860	
selbst erstellte Sachanlagen für betriebliche Zwecke	1 000 EUR	.	.	67 955	
erworbene immaterielle Vermögensgegenstände	1 000 EUR	.	.	59 763	
dar.: erworbene Software	1 000 EUR	.	.	40 084	
Betriebliche Steuern und sonstige öffentliche Abgaben	1 000 EUR	158 929	911	158 018	99,4
Subventionen	1 000 EUR	4 117 090	1 936	4 115 154	100,0

Merkmale	Maßeinheit	Unternehmen/Einrichtungen mit ... bis ... tätigen Personen			
		bis 9	10 - 19	20 - 99	100 und mehr
Unternehmen/Einrichtungen	Anzahl	944	162	164	103
Umsatz oder Einnahmen aus selbstständiger Tätigkeit und sonstige betriebliche Erträge	1 000 EUR	600 060	328 228	947 407	15 175 425
Tätige Personen insgesamt am 30. September	Anzahl	2 854	2 257	6 806	107 020
dar.:					
Lohn- und Gehaltsempfänger	Anzahl	2 115	2 067	6 674	106 806
Aufwendungen	1 000 EUR	394 293	245 069	752 461	10 953 906
davon:					
Personalaufwand	1 000 EUR	60 087	58 529	234 529	4 959 360
Sachaufwand	1 000 EUR	334 206	186 540	517 932	5 994 544
Investitionen	1 000 EUR	46 555	13 493	101 436	6 927 740
Betriebliche Steuern und sonstige öffentliche Abgaben	1 000 EUR	8 321	12 006	13 252	125 351

. Keine Angaben, da das Merkmal bei dieser Unternehmensgruppe nicht erfragt wurde.

Reisebüros und Reiseveranstalter (WZ 63.3)

Merkmale	Maßeinheit	Unternehmen/Einrichtungen			
		insgesamt	davon mit Umsatz von		
			weniger als 250 000 EUR	250 000 EUR und mehr	
				absolut	Anteil an insgesamt in %
Unternehmen/Einrichtungen	Anzahl	9 829	6 646	3 183	32,4
davon:					
Einzelunternehmen	Anzahl	5 588	4 681	907	16,2
Personengesellschaften	Anzahl	1 084	667	417	38,5
Kapitalgesellschaften	Anzahl	3 083	1 257	1 826	59,2
Sonstige Rechtsformen	Anzahl	74	42	32	43,2
Umsatz oder Einnahmen aus selbstständiger Tätigkeit und sonstige betriebliche Erträge	1 000 EUR	19 959 339	644 227	19 315 111	96,8
davon:					
Umsatz oder Einnahmen aus selbstständiger Tätigkeit	1 000 EUR	.	.	19 111 854	
dar.: durch Auftraggeber mit Sitz im Ausland	1 000 EUR	.	.	459 976	
sonstige betriebliche Erträge	1 000 EUR	.	.	203 258	
Umsatz oder Einnahmen aus selbstständiger Tätigkeit und sonstige betriebliche Erträge je Unternehmen	1 000 EUR	2 031	97	6 068	
Tätige Personen insgesamt am 30. September und zwar:	Anzahl	67 832	17 781	50 052	73,8
in Teilzeit	Anzahl	.	.	12 599	
weiblich	Anzahl	.	.	31 759	
Lohn- und Gehaltsempfänger	Anzahl	59 637	11 846	47 791	80,1
dar.: Auszubildende	Anzahl	.	.	3 712	
Tätige Personen insgesamt am 30. September je Unternehmen	Anzahl	7	3	16	
Aufwendungen	1 000 EUR	16 977 516	442 952	16 534 564	97,4
davon:					
Personalaufwand	1 000 EUR	1 628 514	182 891	1 445 623	88,8
davon:					
Bruttolöhne und -gehälter	1 000 EUR	1 352 502	151 056	1 201 445	88,8
Sozialaufwendungen des Arbeitgebers	1 000 EUR	276 012	31 834	244 178	88,5
davon:					
gesetzliche Sozialaufwendungen	1 000 EUR	.	.	216 588	
übrige Sozialaufwendungen	1 000 EUR	.	.	27 590	
Sachaufwand	1 000 EUR	15 349 002	260 061	15 088 941	98,3
davon für:					
bezogene Waren und Dienstleistungen zum Wiederverkauf in unverändertem Zustand	1 000 EUR	.	.	12 036 054	
Roh-, Hilfs- und Betriebsstoffe	1 000 EUR	.	.	292 981	
bezogene Dienstleistungen (nicht zum Wiederverkauf) und sonstige betriebliche Aufwendungen	1 000 EUR	.	.	2 759 905	
dar.: Mieten, Pachten und Leasing	1 000 EUR	274 856	56 934	217 922	79,3

Reisebüros und Reiseveranstalter (WZ 63.3)

Merkmale	Maßeinheit	Unternehmen/Einrichtungen			
		insgesamt	davon mit Umsatz von		
			weniger als 250 000 EUR	250 000 EUR und mehr	
				absolut	Anteil an insgesamt in %
Bestände insgesamt					
am Anfang des Berichtsjahres	1 000 EUR	185 608	16 365	169 243	91,2
am Ende des Berichtsjahres	1 000 EUR	228 740	9 166	219 574	96,0
Investitionen	1 000 EUR	134 397	18 200	116 197	86,5
davon:					
erworbene Sachanlagen für betriebliche Zwecke	1 000 EUR	.	.	99 999	
davon:					
Ausrüstungen	1 000 EUR	.	.	90 930	
Bauten	1 000 EUR	.	.	6 525	
Grundstücke	1 000 EUR	.	.	2 544	
selbst erstellte Sachanlagen für betriebliche Zwecke	1 000 EUR	.	.	261	
erworbene immaterielle Vermögensgegenstände	1 000 EUR	.	.	15 937	
dar.: erworbene Software	1 000 EUR	.	.	12 481	
Betriebliche Steuern und sonstige öffentliche Abgaben	1 000 EUR	69 099	6 677	62 422	90,3
Subventionen	1 000 EUR	7 151	1 642	5 509	77,0

Merkmale	Maßeinheit	Unternehmen/Einrichtungen mit ... bis ... tätigen Personen			
		bis 9	10 - 19	20 - 99	100 und mehr
Unternehmen/Einrichtungen	Anzahl	8 805	622	349	53
Umsatz oder Einnahmen aus selbstständiger Tätigkeit und sonstige betriebliche Erträge	1 000 EUR	2 889 985	1 169 681	4 179 029	11 720 644
Tätige Personen insgesamt am 30. September	Anzahl	27 294	8 153	14 085	18 301
dar.:					
Lohn- und Gehaltsempfänger	Anzahl	19 993	7 709	13 797	18 138
Aufwendungen	1 000 EUR	1 981 420	913 222	3 695 767	10 387 107
davon:					
Personalaufwand	1 000 EUR	398 305	199 324	391 761	639 123
Sachaufwand	1 000 EUR	1 583 115	713 897	3 304 006	9 747 983
Investitionen	1 000 EUR	37 602	15 248	49 098	32 449
Betriebliche Steuern und sonstige öffentliche Abgaben	1 000 EUR	24 581	6 241	19 003	19 274

. Keine Angaben, da das Merkmal bei dieser Unternehmensgruppe nicht erfragt wurde.

Spedition, sonstige Verkehrsvermittlung (WZ 63.4)

Merkmale	Maßeinheit	Unternehmen/Einrichtungen			
		insgesamt	davon mit Umsatz von		
			weniger als 250 000 EUR	250 000 EUR und mehr	
				absolut	Anteil an insgesamt in %
Unternehmen/Einrichtungen	Anzahl	12 163	3 678	8 485	69,8
davon:					
Einzelunternehmen	Anzahl	5 123	2 804	2 319	45,3
Personengesellschaften	Anzahl	1 762	309	1 453	82,5
Kapitalgesellschaften	Anzahl	5 217	536	4 681	89,7
Sonstige Rechtsformen	Anzahl	62	30	32	51,6
Umsatz oder Einnahmen aus selbstständiger Tätigkeit und sonstige betriebliche Erträge	1 000 EUR	71 721 479	404 361	71 317 118	99,4
davon:					
Umsatz oder Einnahmen aus selbstständiger Tätigkeit	1 000 EUR	.	.	69 983 436	
dar.: durch Auftraggeber mit Sitz im Ausland	1 000 EUR	.	.	5 949 021	
sonstige betriebliche Erträge	1 000 EUR	.	.	1 333 681	
Umsatz oder Einnahmen aus selbstständiger Tätigkeit und sonstige betriebliche Erträge je Unternehmen	1 000 EUR	5 897	110	8 405	
Tätige Personen insgesamt am 30. September	Anzahl	349 537	9 240	340 296	97,4
und zwar:					
in Teilzeit	Anzahl	.	.	59 288	
weiblich	Anzahl	.	.	81 595	
Lohn- und Gehaltsempfänger	Anzahl	336 326	5 761	330 565	98,3
dar.: Auszubildende	Anzahl	.	.	15 153	
Tätige Personen insgesamt am 30. September je Unternehmen	Anzahl	29	3	40	
Aufwendungen	1 000 EUR	60 443 411	260 290	60 183 121	99,6
davon:					
Personalaufwand	1 000 EUR	10 809 667	81 173	10 728 494	99,2
davon:					
Bruttolöhne und -gehälter	1 000 EUR	8 929 596	66 403	8 863 193	99,3
Sozialaufwendungen des Arbeitgebers	1 000 EUR	1 880 071	14 770	1 865 301	99,2
davon:					
gesetzliche Sozialaufwendungen	1 000 EUR	.	.	1 657 859	
übrige Sozialaufwendungen	1 000 EUR	.	.	207 442	
Sachaufwand	1 000 EUR	49 633 744	179 117	49 454 627	99,6
davon für:					
bezogene Waren und Dienstleistungen zum Wiederverkauf in unverändertem Zustand	1 000 EUR	.	.	32 093 659	
Roh-, Hilfs- und Betriebsstoffe	1 000 EUR	.	.	3 338 641	
bezogene Dienstleistungen (nicht zum Wiederverkauf) und sonstige betriebliche Aufwendungen	1 000 EUR	.	.	14 022 326	
dar.: Mieten, Pachten und Leasing	1 000 EUR	2 284 588	24 646	2 259 942	98,9

Spedition, sonstige Verkehrsvermittlung (WZ 63.4)

Merkmale	Maßeinheit	Unternehmen/Einrichtungen			
		insgesamt	davon mit Umsatz von		
			weniger als 250 000 EUR	250 000 EUR und mehr	
				absolut	Anteil an insgesamt in %
Bestände insgesamt					
am Anfang des Berichtsjahres	1 000 EUR	877 851	3 822	874 029	99,6
am Ende des Berichtsjahres	1 000 EUR	649 413	3 407	646 006	99,5
Investitionen	1 000 EUR	2 023 930	24 375	1 999 555	98,8
davon:					
erworbene Sachanlagen für betriebliche Zwecke	1 000 EUR	.	.	1 854 813	
davon:					
Ausrüstungen	1 000 EUR	.	.	1 529 501	
Bauten	1 000 EUR	.	.	272 923	
Grundstücke	1 000 EUR	.	.	52 389	
selbst erstellte Sachanlagen für betriebliche Zwecke	1 000 EUR	.	.	23 375	
erworbene immaterielle Vermögensgegenstände	1 000 EUR	.	.	121 366	
dar.: erworbene Software	1 000 EUR	.	.	76 871	
Betriebliche Steuern und sonstige öffentliche Abgaben	1 000 EUR	461 558	6 284	455 274	98,6
Subventionen	1 000 EUR	14 649	2 830	11 819	80,7

Merkmale	Maßeinheit	Unternehmen/Einrichtungen mit ... bis ... tätigen Personen			
		bis 9	10 - 19	20 - 99	100 und mehr
Unternehmen/Einrichtungen	Anzahl	6 952	2 042	2 614	555
Umsatz oder Einnahmen aus selbstständiger Tätigkeit und sonstige betriebliche Erträge	1 000 EUR	9 714 986	5 949 740	17 522 432	38 534 322
Tätige Personen insgesamt am 30. September	Anzahl	24 254	28 000	107 154	190 130
dar.:					
Lohn- und Gehaltsempfänger	Anzahl	18 702	25 965	104 156	187 504
Aufwendungen	1 000 EUR	8 291 874	5 011 425	14 364 654	32 775 458
davon:					
Personalaufwand	1 000 EUR	568 371	754 384	3 100 418	6 386 493
Sachaufwand	1 000 EUR	7 723 503	4 257 040	11 264 235	26 388 964
Investitionen	1 000 EUR	158 155	171 759	648 194	1 045 824
Betriebliche Steuern und sonstige öffentliche Abgaben	1 000 EUR	90 731	40 938	150 438	179 452

. Keine Angaben, da das Merkmal bei dieser Unternehmensgruppe nicht erfragt wurde.