

# Dienstleistungen

Strukturerhebung im Dienstleistungsbereich  
Vermietung beweglicher Sachen ohne Bedienungspersonal



**2007**

Erscheinungsfolge: jährlich  
Erschienen am 10. November 2009  
Artikelnummer: 5474114077005

Weitere Informationen zur Thematik dieser Publikation unter:  
Telefon: +49 (0) 228 99 / 643 8563; Fax: +49 (0) 228 99 / 643 8961  
[E-Mail: dienstleistungen@destatis.de](mailto:dienstleistungen@destatis.de)

© Statistisches Bundesamt, Wiesbaden 2009

Vervielfältigung und Verbreitung, auch auszugsweise, mit Quellenangabe gestattet.

# Inhalt

<b>Vorbemerkungen</b>	<b>Seite</b>
Methodik der Erhebung	3
Spektrum der dargestellten Wirtschaftsbereiche	3
 <b>Kommentare und Grafiken zu den Ergebnissen</b>	
Anzahl der Unternehmen	4
Tätige Personen (Stichtag: 30. September)	4
Umsatz	5
Aufwendungen	5
Differenzierung nach Beschäftigtengrößenklassen	6
Veränderungen gegenüber dem Vorjahr	7
 <b>Tabellenteil</b>	
Vermietung beweglicher Sachen ohne Bedienungspersonal (WZ 71)	8
Vermietung von Kraftwagen bis 3,5t Gesamtgewicht (WZ 71.1)	10
Vermietung von sonstigen Verkehrsmitteln (WZ 71.2)	12
Vermietung von Maschinen und Geräten (WZ 71.3)	14
Vermietung von Gebrauchsgütern, a.n.g. (WZ 71.4)	16

## Vorbemerkungen

### Methodik der Erhebung

Die rechtliche Grundlage für die Durchführung der Strukturerhebung im Dienstleistungsbereich (Dienstleistungsstatistik) ist das Dienstleistungsstatistikgesetz vom 19. Dezember 2000 in Verbindung mit dem Bundesstatistikgesetz.

Das Dienstleistungsstatistikgesetz schreibt vor, dass beginnend mit dem Berichtsjahr 2000 zur Darstellung der Entwicklung im Dienstleistungsbereich und zur Erfüllung der Anforderungen der Europäischen Strukturverordnung jährlich dezentrale Erhebungen als Stichprobe bei höchstens 15 Prozent aller Erhebungseinheiten mit Auskunftspflicht durchgeführt werden. Erhebungseinheiten dieser Statistik sind Unternehmen und Einrichtungen zur Ausübung einer freiberuflichen Tätigkeit, die den Schwerpunkt ihrer wirtschaftlichen Tätigkeit entsprechend der aktuellen Klassifikation der Wirtschaftszweige haben im

- Wirtschaftsabschnitt I  
Verkehr und Nachrichtenübermittlung
- Wirtschaftsabschnitt K  
Grundstücks- und Wohnungswesen,  
Vermietung beweglicher Sachen,  
Erbringung von wirtschaftlichen Dienstleistungen.

Zur Entlastung der auskunftspflichtigen Einheiten werden Unternehmen und Einrichtungen mit einem Jahresumsatz von weniger als 250 000 Euro (kleine Unternehmen) nur mit einem verkürzten Merkmalskatalog befragt.

Zur Festlegung der Auswahlgesamtheit aller Erhebungseinheiten dient das bei den Statistischen Ämtern des Bundes und der Länder geführte Unternehmensregister. Das Unternehmensregister enthält eindeutige Angaben zur Identifizierung der Erhebungseinheiten, zu ihrer wirtschaftszweigsystematischen Zuordnung, zur Aufnahme bzw. Einstellung ihrer wirtschaftlichen Tätigkeit sowie zu ihrer Größe.

Nach mathematisch-statistischen Methoden werden aus den Unternehmen in den erhebungsrelevanten Wirtschaftsabschnitten I und K (Auswahlgesamtheit) die auskunftspflichtigen Erhebungseinheiten nach einem Auswahlplan mittels einer geschichteten Zufallsstichprobe gezogen. Dabei werden Schichten, die nur minimal besetzt sind, als Totalschichten erfasst, d.h. jedes darin befindliche Unternehmen ist auskunftspflichtig; gleiches gilt auch für nach ihrem Umsatz sehr große Unternehmen.

Mit dieser Statistik werden die Strukturdaten der in den Wirtschaftsabschnitten I und K zusammengefassten sehr heterogenen Wirtschaftsbereiche in einem konsistenten Gesamtkonzept erhoben.

Im Ergebnis der Erhebung werden aus den von den befragten Einheiten ermittelten Angaben durch Hochrechnung die vorliegenden Totalwerte errechnet.

Der Nutzer erhält vergleichbare Daten für Unternehmen und Einrichtungen mit unterschiedlichen wirtschaftlichen Tätigkeiten.

### Spektrum der dargestellten Wirtschaftsbereiche

In der vorliegenden Datenzusammenstellung sind ausgewählte Ergebnisse aus der Strukturerhebung im Dienstleistungsbereich für Unternehmen, deren Schwerpunkt ihrer wirtschaftlichen Tätigkeit nach der Wirtschaftszweikklassifikation (WZ) als Vermietung beweglicher Sachen ohne Bedienungspersonal bezeichnet wird, für diese Tätigkeitsbereiche zusammengefasst dargestellt. Zu diesen wirtschaftlichen Tätigkeiten zählen:

- Vermietung von Kraftwagen bis 3,5 t Gesamtgewicht (WZ 71.1)
- Vermietung von sonstigen Verkehrsmitteln (WZ 71.2)
- Vermietung von Maschinen und Geräten (WZ 71.3)
- Vermietung von Gebrauchsgütern, anderweitig nicht genannt (WZ 71.4)

Die wirtschaftlichen Tätigkeiten der befragten Unternehmen reichen im Einzelnen von der

- Vermietung und Operate-Leasing von Kraftwagen bis 3,5 t Gesamtgewicht ohne Fahrer,
- Vermietung und Operate-Leasing von Land-, Wasser- (z.B. Handelsschiffen), Luftfahrzeugen und –transporteinrichtungen ohne Bedienungspersonal; Schienenfahrzeugen, Lastkraftwagen über 3,5 t Gesamtgewicht, Krafträder, Wohnmobile usw. ohne Fahrer sowie Vermietung von Transportcontainern und Paletten,
- Vermietung und Operate-Leasing von landwirtschaftlichen Maschinen und Geräten, Baumaschinen und –geräten, Büromaschinen, Datenverarbeitungsgeräten und –einrichtungen sowie sonstigen Maschinen und Geräten (z.B. Motoren, Turbinen, Maschinen für den Bergbau, die Erdölförderung, Mess- und Kontrollgeräte, Rundfunk- und Nachrichtenübermittlungsgeräte) ohne Bedienungspersonal bis zur
- Vermietung von sonstigen Gebrauchsgütern, wie z.B. Wäsche und Arbeitskleidung, Sportgeräten, Fahrrädern, Heimwerkerbedarf, Bücher, Zeitschriften, Videofilme, CDs, DVDs, Geschirr, Schmuck, Pflanzen.

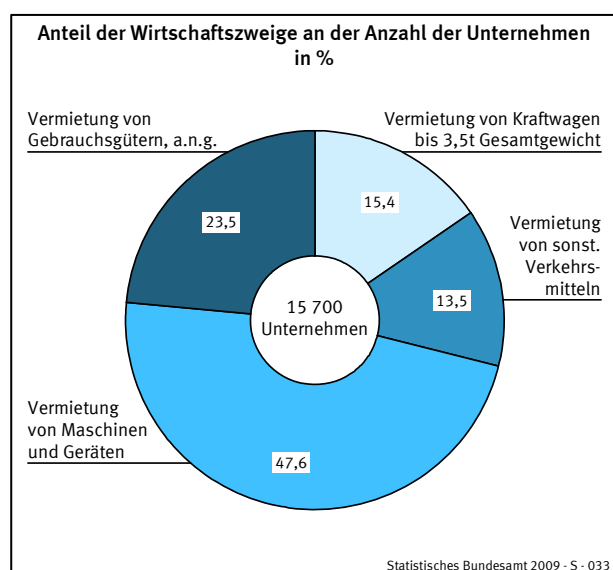
So heterogen wie die genannten wirtschaftlichen Tätigkeiten, so unterschiedlich sind die aus der Strukturerhebung im Dienstleistungsbereich ermittelten Strukturdaten für die im Folgenden dargestellten einzelnen Wirtschaftszweige.

Die Ergebnisse für den Bereich der Vermietung beweglicher Sachen ohne Bedienungspersonal resultieren aus der Befragung von rund 11 650 Unternehmen.

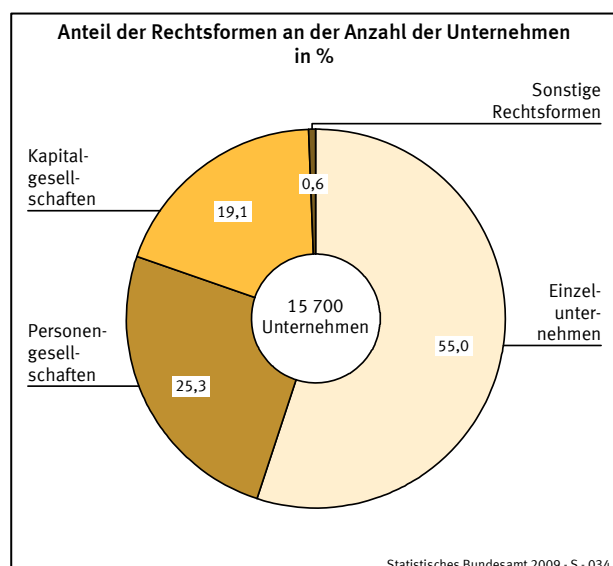
## Kommentare und Grafiken zu den Ergebnissen

### 1. Anzahl der Unternehmen

In den Wirtschaftszweigen mit Schwerpunkt der wirtschaftlichen Tätigkeit im Bereich Vermietung beweglicher Sachen ohne Bedienungspersonal waren im Berichtsjahr 15 700 Unternehmen tätig, darunter mehr als zwei Drittel (68%) mit einem Jahresumsatz von weniger als 250 000 Euro. Rund 7 450 Unternehmen (48%) hatten ihren wirtschaftlichen Schwerpunkt im Wirtschaftszweig 71.3.

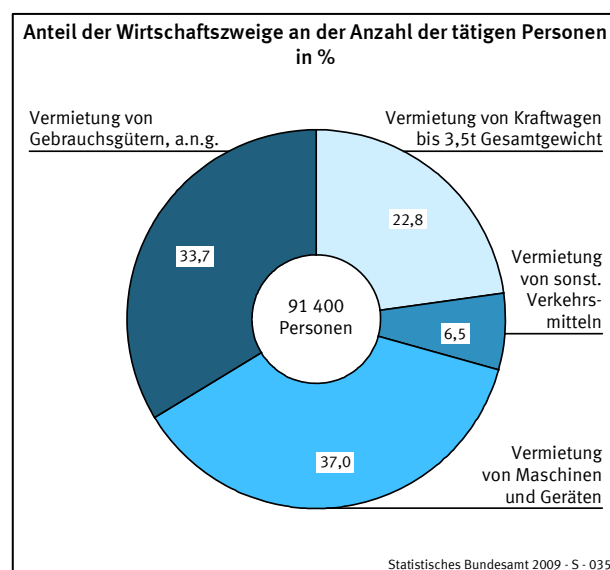


Dominiert wurde der Bereich der Vermietung beweglicher Sachen vorrangig durch Einzelunternehmen. Ihr Anteil betrug 55% an den in diesem Wirtschaftsbereich tätigen Unternehmen; 25% wurden als Personengesellschaft und 19% als Kapitalgesellschaft geleitet. Bei den kleinen Unternehmen mit einem Jahresumsatz von weniger als 250 000 Euro wurden gut zwei Drittel der Unternehmen (67%) als Einzelunternehmen geführt.



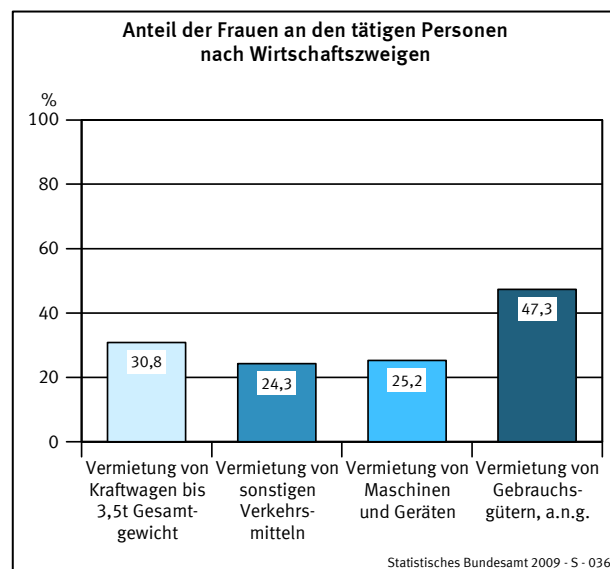
### 2. Tätige Personen (Stichtag: 30. September)

In der Vermietung beweglicher Sachen ohne Bedienungspersonal arbeiteten rund 91 400 Personen, darunter 37% in der Vermietung von Maschinen und Geräten und knapp 34% in der Vermietung von sonstigen Gebrauchsgütern. In der Vermietung beweglicher Sachen waren insgesamt durchschnittlich 6 Personen je Unternehmen beschäftigt.



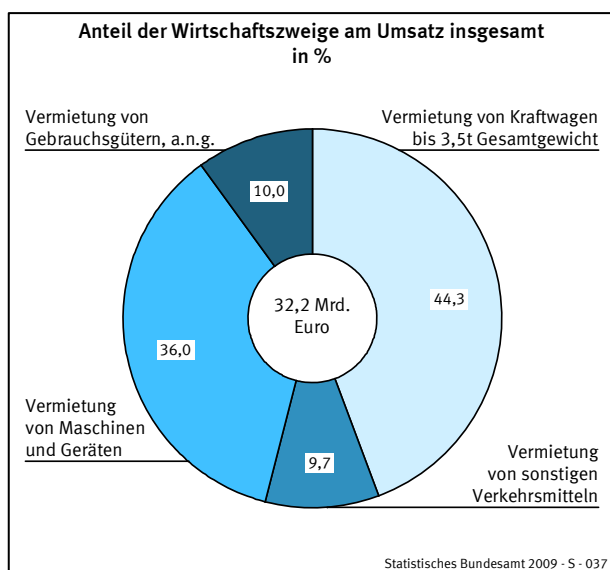
Der Anteil der Lohn- und Gehaltsempfänger an den tätigen Personen insgesamt betrug rund 82%.

Fast vier Fünftel (79%) der in der Vermietung beweglicher Sachen tätigen Personen arbeiteten in Unternehmen mit einem Jahresumsatz von 250 000 Euro und mehr. In diesen Unternehmen waren 34% der Beschäftigten Frauen, 29% der tätigen Personen arbeiteten in Teilzeit und fast 1 750 Auszubildende hatten hier eine Lehrstelle.

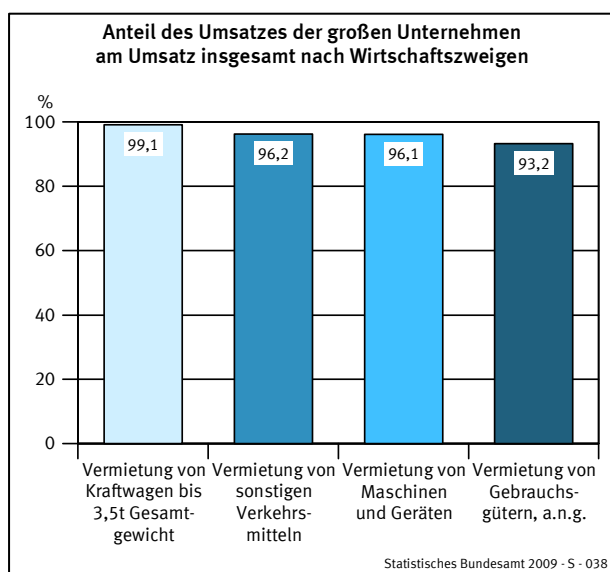


### 3. Umsatz

Im Berichtsjahr wurde von den Unternehmen in der Vermietung beweglicher Sachen ohne Bedienungspersonal ein Umsatz von mehr als 32,2 Mrd. Euro erwirtschaftet. Den größten Anteil daran hatten die Unternehmen der Vermietung von Kraftwagen bis 3,5 t Gesamtgewicht die knapp 14,3 Mrd. Euro realisierten (44%).



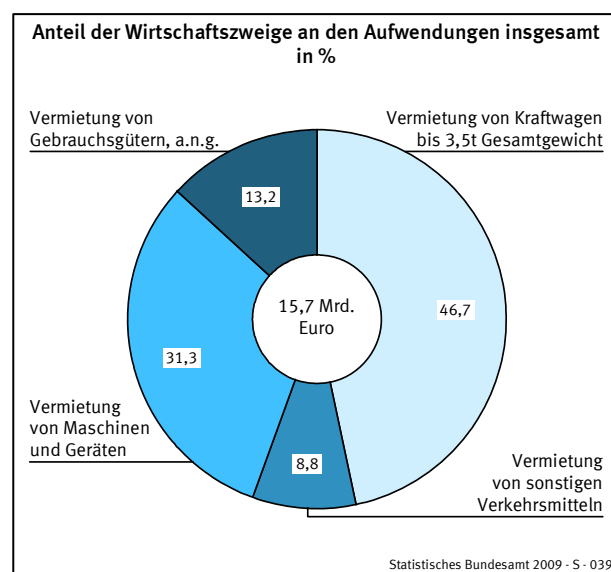
Gut 32% der Unternehmen, die als große Unternehmen mit einem Jahresumsatz von 250 000 Euro und mehr definiert sind, haben 97% bzw. rund 31,3 Mrd. Euro des Umsatzes erwirtschaftet. Rund 2,7% des Umsatzes aus selbstständiger Tätigkeit entstand durch Aufträge aus dem Ausland.



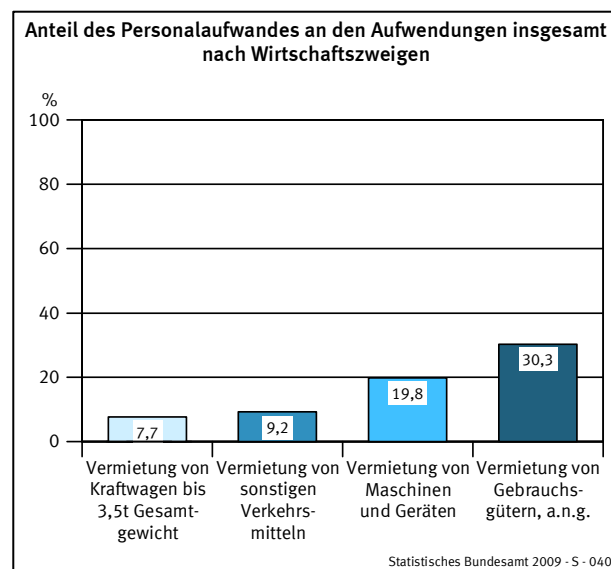
Während die großen Unternehmen einen durchschnittlichen Jahresumsatz von knapp 6,2 Mill. Euro erwirtschafteten, betrug er bei den kleinen Unternehmen nur rund 86 450 Euro je Unternehmen.

### 4. Aufwendungen

Die Unternehmen in der Vermietung beweglicher Sachen ohne Bedienungspersonal hatten Aufwendungen in Höhe von 15,7 Mrd. Euro. Mit über 7,3 Mrd. Euro waren die Aufwendungen bei den Unternehmen der Vermietung von Kraftwagen bis 3,5 t Gesamtgewicht am höchsten. Gemessen am Umsatz betrug der Anteil der Aufwendungen rund 49%.



Die Aufwendungen verteilten sich zu 85% auf Sach- und zu 15% auf Personalaufwendungen. Am höchsten liegt der Anteil der Personalaufwendungen an den Aufwendungen insgesamt mit 30% in der Vermietung von sonstigen Gebrauchsgütern.



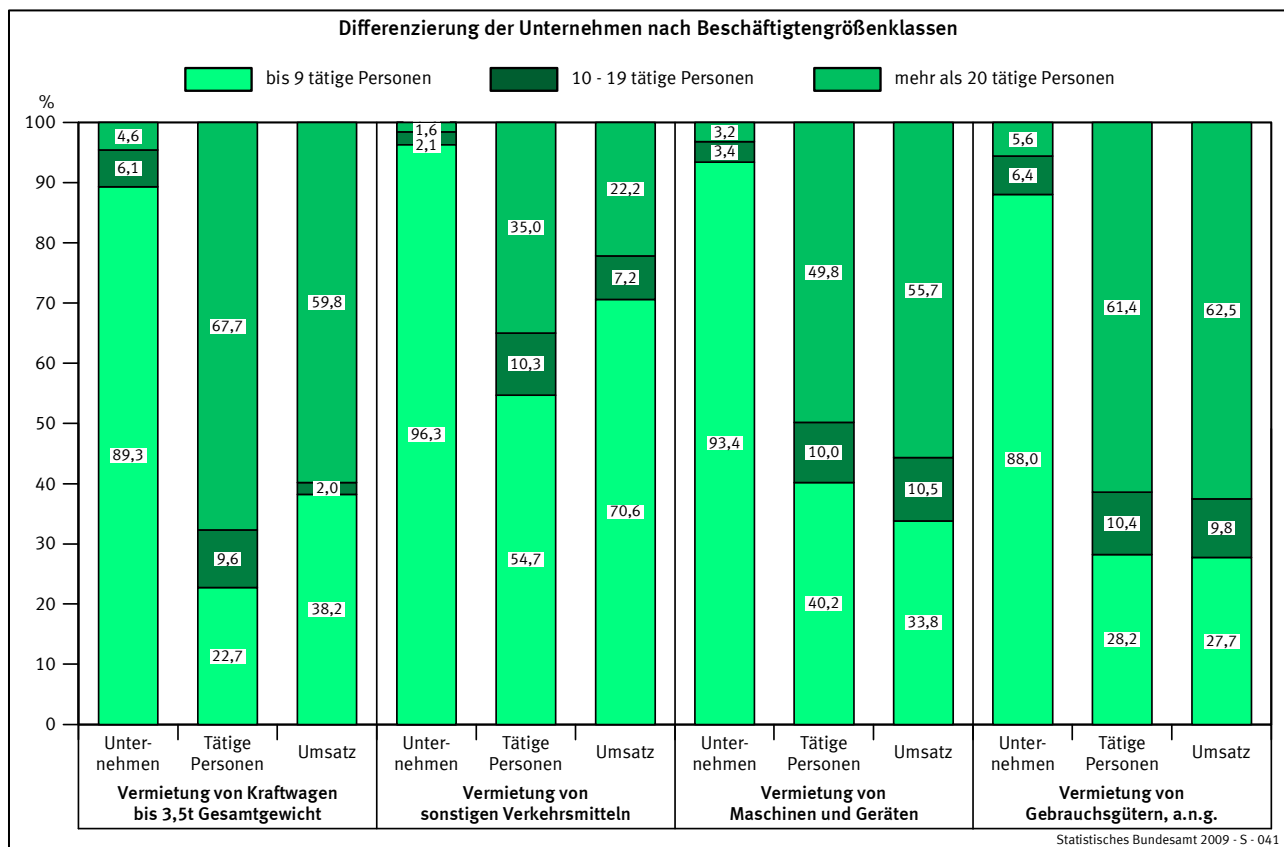
1,9 Mrd. Euro bzw. 83% der Personalaufwendungen wurden für Löhne und Gehälter aufgewendet; damit betrug der Anteil der Sozialaufwendungen des Arbeitgebers in diesem Wirtschaftsbereich 17%.

## 5. Differenzierung nach Beschäftigtengrößenklassen

In der Unterteilung der Unternehmen der Vermietung beweglicher Sachen ohne Bedienungspersonal nach Beschäftigtengrößenklassen der in diesen Unternehmen tätigen Personen zeigt sich folgendes Bild:

- In 92% der Unternehmen waren bis zu 9 Personen beschäftigt.
- In diesen Unternehmen arbeitete aber nur ein Drittel (33%) der in der Vermietung beweglicher Sachen insgesamt tätigen Personen.
- Diese Unternehmen realisierten im Berichtsjahr mit fast 12,5 Mrd. Euro knapp 39% des Gesamtumsatzes im Wirtschaftszweig Vermietung beweglicher Sachen ohne Bedienungspersonal.

Demgegenüber erzielten knapp 4% der Unternehmen mit 20 und mehr Beschäftigten mehr als die Hälfte (55%) des Gesamtumsatzes aller Unternehmen. In diesen Unternehmen hatten fast 57% der in der Vermietung beweglicher Sachen ohne Bedienungspersonal tätigen Personen einen Arbeitsplatz.



## 6. Veränderungen gegenüber dem Vorjahr

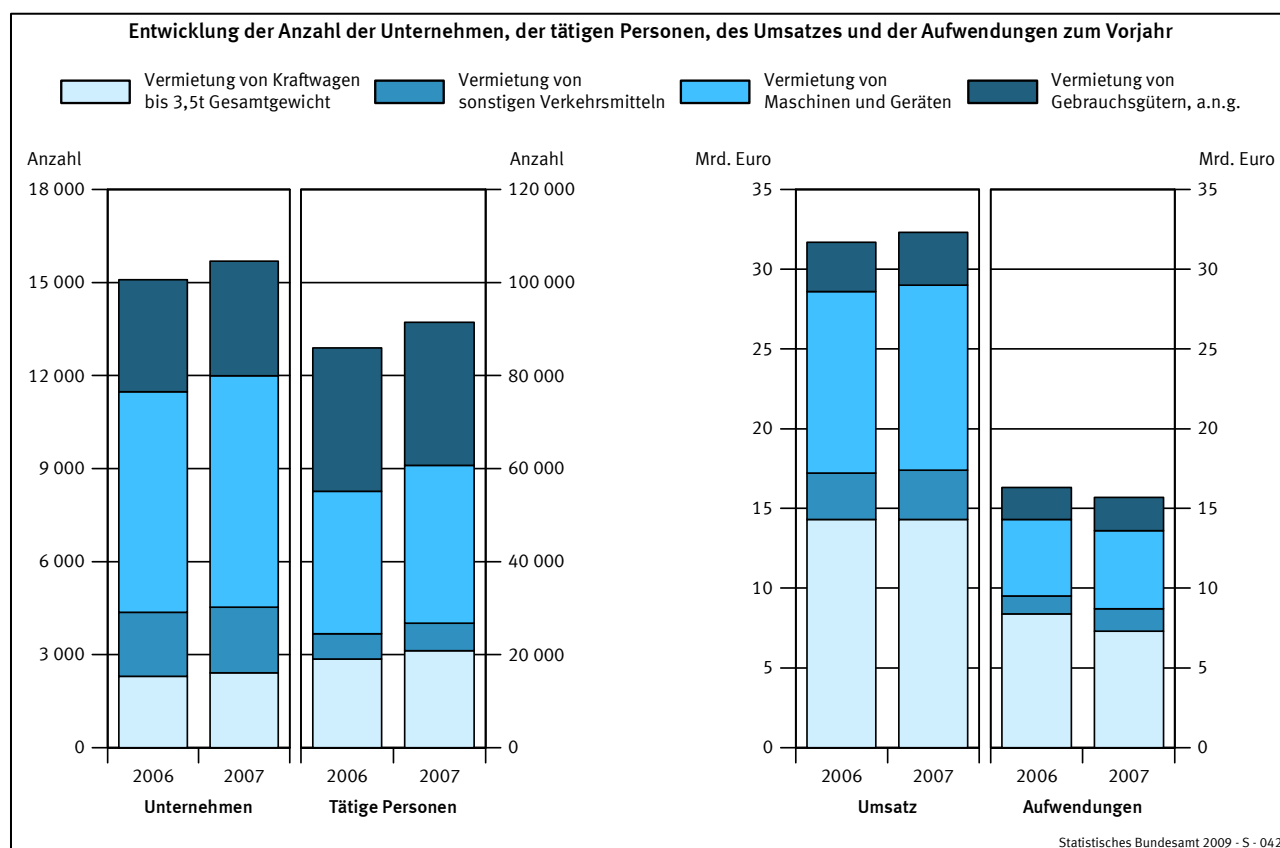
Im Berichtsjahr stieg die Anzahl der mit Schwerpunkt ihrer wirtschaftlichen Tätigkeit in der Vermietung beweglicher Sachen ohne Bedienungspersonal klassifizierten Unternehmen gegenüber dem Vorjahr um 600 Unternehmen (+ 3,9%) an. Ein Zuwachs war in allen vier betrachteten Wirtschaftszweigen zu verzeichnen.

Im gleichen Zeitraum waren in den Unternehmen der Vermietung beweglicher Sachen 5 500 Personen (+ 6,4%) mehr beschäftigt. Ein Anstieg der Anzahl der tätigen Personen war in allen betrachteten Wirtschaftszweigen zu registrieren, insbesondere aber bei der Vermietung von Maschinen und Geräten (+ 10,5%).

Gegenüber dem Vorberichtszeitraum stieg der erwirtschaftete Jahresumsatz um insgesamt knapp 578 Mill. Euro (+ 1,8%). In allen betrachteten Wirtschaftszweigen wurde ein etwas höherer Umsatz wie im Vorjahr realisiert.

Im gleichen Zeitraum gingen die Aufwendungen um 565,1 Mill. Euro (- 3,5%) zurück. Ausschlaggebend für den Rückgang war der Sachaufwand, der im Vorjahresvergleich um 704,6 Mill. Euro (- 5,0%) zurückging, während bei den Personalaufwendungen ein Anstieg um 139,5 Mill. Euro (+ 6,5%) zu verzeichnen war.

Weitere Ergebnisse aus der Strukturerhebung im Dienstleistungsbereich werden in der Fachserie 9, Reihe 1 und 2 sowie in den entsprechenden Branchenberichten, die jährlich erscheinen, veröffentlicht.



## Vermietung beweglicher Sachen ohne Bedienungspersonal (WZ 71)

Merkmale	Maßeinheit	Unternehmen/Einrichtungen			
		insgesamt	davon mit Umsatz von		
			weniger als 250 000 EUR	250 000 EUR und mehr	
				absolut	Anteil an insgesamt in %
Unternehmen/Einrichtungen	Anzahl	15 689	10 608	5 081	32,4
davon:					
Einzelunternehmen	Anzahl	8 634	7 137	1 497	17,3
Personengesellschaften	Anzahl	3 977	2 438	1 539	38,7
Kapitalgesellschaften	Anzahl	2 992	1 000	1 992	66,6
Sonstige Rechtsformen	Anzahl	85	32	53	62,4
Umsatz oder Einnahmen aus selbstständiger Tätigkeit und sonstige betriebliche Erträge	1 000 EUR	32 243 090	916 959	31 326 131	97,2
davon:					
Umsatz oder Einnahmen aus selbstständiger Tätigkeit	1 000 EUR	.	.	29 834 727	
dar.: durch Auftraggeber mit Sitz im Ausland	1 000 EUR	.	.	811 708	
sonstige betriebliche Erträge	1 000 EUR	.	.	1 491 404	
Umsatz oder Einnahmen aus selbstständiger Tätigkeit und sonstige betriebliche Erträge je Unternehmen	1 000 EUR	2 055	86	6 165	
Tätige Personen insgesamt am 30. September	Anzahl	91 417	19 107	72 311	79,1
und zwar:					
in Teilzeit	Anzahl	.	.	21 001	
weiblich	Anzahl	.	.	24 589	
Lohn- und Gehaltsempfänger	Anzahl	75 133	7 671	67 462	89,8
dar.: Auszubildende	Anzahl	.	.	1 745	
Tätige Personen insgesamt am 30. September je Unternehmen	Anzahl	6	2	14	
Aufwendungen	1 000 EUR	15 693 016	402 440	15 290 576	97,4
davon:					
Personalaufwand	1 000 EUR	2 292 474	77 920	2 214 554	96,6
davon:					
Bruttolöhne und -gehälter	1 000 EUR	1 907 862	62 714	1 845 147	96,7
Sozialaufwendungen des Arbeitgebers	1 000 EUR	384 613	15 207	369 406	96,0
davon:					
gesetzliche Sozialaufwendungen	1 000 EUR	.	.	330 175	
übrige Sozialaufwendungen	1 000 EUR	.	.	39 231	
Sachaufwand	1 000 EUR	13 400 542	324 520	13 076 022	97,6
davon für:					
bezogene Waren und Dienstleistungen zum Wiederverkauf in unverändertem Zustand	1 000 EUR	.	.	6 321 724	
Roh-, Hilfs- und Betriebsstoffe	1 000 EUR	.	.	851 221	
bezogene Dienstleistungen (nicht zum Wiederverkauf) und sonstige betriebliche Aufwendungen	1 000 EUR	.	.	5 903 077	
dar.: Mieten, Pachten und Leasing	1 000 EUR	1 044 400	73 128	971 272	93,0



Vermietung beweglicher Sachen ohne Bedienungspersonal (WZ 71)

Merkmale	Maßeinheit	Unternehmen/Einrichtungen			
		insgesamt	davon mit Umsatz von		
			weniger als 250 000 EUR	250 000 EUR und mehr	
				absolut	Anteil an insgesamt in %
Bestände insgesamt					
am Anfang des Berichtsjahres	1 000 EUR	3 396 630	82 671	3 313 959	97,6
am Ende des Berichtsjahres	1 000 EUR	3 888 513	88 081	3 800 432	97,7
Investitionen	1 000 EUR	14 510 398	277 721	14 232 677	98,1
davon:					
erworbene Sachanlagen für betriebliche Zwecke	1 000 EUR	.	.	13 902 536	
davon:					
Ausrüstungen	1 000 EUR	.	.	13 752 225	
Bauten	1 000 EUR	.	.	108 952	
Grundstücke	1 000 EUR	.	.	41 359	
selbst erstellte Sachanlagen für betriebliche Zwecke	1 000 EUR	.	.	80 307	
erworbene immaterielle Vermögensgegenstände	1 000 EUR	.	.	249 834	
dar.: erworbene Software	1 000 EUR	.	.	195 855	
Betriebliche Steuern und sonstige öffentliche Abgaben	1 000 EUR	310 383	17 023	293 360	94,5
Subventionen	1 000 EUR	6 496	926	5 570	85,7

Merkmale	Maßeinheit	Unternehmen/Einrichtungen mit ... bis ... tätigen Personen			
		bis 9	10 - 19	20 - 99	100 und mehr
Unternehmen/Einrichtungen	Anzahl	14 420	682	487	99
Umsatz oder Einnahmen aus selbstständiger Tätigkeit und sonstige betriebliche Erträge	1 000 EUR	12 474 667	2 056 343	3 358 549	14 353 531
Tätige Personen insgesamt am 30. September	Anzahl	30 278	9 168	18 346	33 626
dar.:					
Lohn- und Gehaltsempfänger	Anzahl	15 972	8 327	17 523	33 311
Aufwendungen	1 000 EUR	4 308 733	1 148 282	2 225 655	8 010 345
davon:					
Personalaufwand	1 000 EUR	345 805	209 627	485 724	1 251 319
Sachaufwand	1 000 EUR	3 962 928	938 655	1 739 931	6 759 029
Investitionen	1 000 EUR	5 368 976	815 626	1 154 933	7 170 863
Betriebliche Steuern und sonstige öffentliche Abgaben	1 000 EUR	138 360	18 204	31 955	121 864

. Keine Angaben, da das Merkmal bei dieser Unternehmensgruppe nicht erfragt wurde.

## Vermietung von Kraftwagen bis 3,5t Gesamtgewicht (WZ 71.1)

Merkmale	Maßeinheit	Unternehmen/Einrichtungen			
		insgesamt	davon mit Umsatz von		
			weniger als 250 000 EUR	250 000 EUR und mehr	
				absolut	Anteil an insgesamt in %
Unternehmen/Einrichtungen	Anzahl	2 414	1 453	961	39,8
davon:					
Einzelunternehmen	Anzahl	1 398	1 051	347	24,8
Personengesellschaften	Anzahl	349	166	183	52,4
Kapitalgesellschaften	Anzahl	659	232	427	64,8
Sonstige Rechtsformen	Anzahl	8	3	5	62,5
Umsatz oder Einnahmen aus selbstständiger Tätigkeit und sonstige betriebliche Erträge	1 000 EUR	14 270 107	128 643	14 141 464	99,1
davon:					
Umsatz oder Einnahmen aus selbstständiger Tätigkeit	1 000 EUR	.	.	13 429 998	
dar.: durch Auftraggeber mit Sitz im Ausland	1 000 EUR	.	.	70 532	
sonstige betriebliche Erträge	1 000 EUR	.	.	711 466	
Umsatz oder Einnahmen aus selbstständiger Tätigkeit und sonstige betriebliche Erträge je Unternehmen	1 000 EUR	5 912	89	14 715	
Tätige Personen insgesamt am 30. September	Anzahl	20 840	2 736	18 104	86,9
und zwar:					
in Teilzeit	Anzahl	.	.	6 431	
weiblich	Anzahl	.	.	5 574	
Lohn- und Gehaltsempfänger	Anzahl	18 486	1 286	17 200	93,0
dar.: Auszubildende	Anzahl	.	.	398	
Tätige Personen insgesamt am 30. September je Unternehmen	Anzahl	9	2	19	
Aufwendungen	1 000 EUR	7 330 889	57 526	7 273 363	99,2
davon:					
Personalaufwand	1 000 EUR	564 745	13 664	551 081	97,6
davon:					
Bruttolöhne und -gehälter	1 000 EUR	467 213	10 854	456 359	97,7
Sozialaufwendungen des Arbeitgebers	1 000 EUR	97 532	2 810	94 722	97,1
davon:					
gesetzliche Sozialaufwendungen	1 000 EUR	.	.	85 291	
übrige Sozialaufwendungen	1 000 EUR	.	.	9 430	
Sachaufwand	1 000 EUR	6 766 144	43 862	6 722 282	99,4
davon für:					
bezogene Waren und Dienstleistungen zum Wiederverkauf in unverändertem Zustand	1 000 EUR	.	.	3 876 109	
Roh-, Hilfs- und Betriebsstoffe	1 000 EUR	.	.	361 751	
bezogene Dienstleistungen (nicht zum Wiederverkauf) und sonstige betriebliche Aufwendungen	1 000 EUR	.	.	2 484 422	
dar.: Mieten, Pachten und Leasing	1 000 EUR	380 403	9 934	370 469	97,4

## Vermietung von Kraftwagen bis 3,5t Gesamtgewicht (WZ 71.1)

Merkmale	Maßeinheit	Unternehmen/Einrichtungen			
		insgesamt	davon mit Umsatz von		
			weniger als 250 000 EUR	250 000 EUR und mehr	
				absolut	Anteil an insgesamt in %
Bestände insgesamt					
am Anfang des Berichtsjahres	1 000 EUR	1 089 431	20 913	1 068 518	98,1
am Ende des Berichtsjahres	1 000 EUR	1 160 329	21 431	1 138 898	98,2
Investitionen	1 000 EUR	7 814 442	45 869	7 768 574	99,4
davon:					
erworbene Sachanlagen für betriebliche Zwecke	1 000 EUR	.	.	7 737 519	
davon:					
Ausrüstungen	1 000 EUR	.	.	7 722 691	
Bauten	1 000 EUR	.	.	2 809	
Grundstücke	1 000 EUR	.	.	12 018	
selbst erstellte Sachanlagen für betriebliche Zwecke	1 000 EUR	.	.	101	
erworbene immaterielle Vermögensgegenstände	1 000 EUR	.	.	30 953	
dar.: erworbene Software	1 000 EUR	.	.	10 189	
Betriebliche Steuern und sonstige öffentliche Abgaben	1 000 EUR	110 140	2 688	107 452	97,6
Subventionen	1 000 EUR	216	27	189	87,5

Merkmale	Maßeinheit	Unternehmen/Einrichtungen mit ... bis ... tätigen Personen			
		bis 9	10 - 19	20 - 99	100 und mehr
Unternehmen/Einrichtungen	Anzahl	2 156	148	80	30
Umsatz oder Einnahmen aus selbstständiger Tätigkeit und sonstige betriebliche Erträge	1 000 EUR	5 444 080	295 654	800 620	7 729 752
Tätige Personen insgesamt am 30. September	Anzahl	4 733	2 006	2 748	11 354
dar.:					
Lohn- und Gehaltsempfänger	Anzahl	2 793	1 822	2 527	11 344
Aufwendungen	1 000 EUR	1 394 404	201 943	472 910	5 261 634
davon:					
Personalaufwand	1 000 EUR	60 350	34 566	68 372	401 459
Sachaufwand	1 000 EUR	1 334 055	167 377	404 538	4 860 175
Investitionen	1 000 EUR	3 050 780	149 278	468 028	4 146 356
Betriebliche Steuern und sonstige öffentliche Abgaben	1 000 EUR	24 410	4 492	9 472	71 767

. Keine Angaben, da das Merkmal bei dieser Unternehmensgruppe nicht erfragt wurde.

## Vermietung von sonstigen Verkehrsmitteln (WZ 71.2)

Merkmale	Maßeinheit	Unternehmen/Einrichtungen			
		insgesamt	davon mit Umsatz von		
			weniger als 250 000 EUR	250 000 EUR und mehr	
				absolut	Anteil an insgesamt in %
Unternehmen/Einrichtungen	Anzahl	2 118	1 312	806	38,1
davon:					
Einzelunternehmen	Anzahl	982	777	205	20,9
Personengesellschaften	Anzahl	819	397	422	51,5
Kapitalgesellschaften	Anzahl	291	126	165	56,7
Sonstige Rechtsformen	Anzahl	27	13	14	51,9
Umsatz oder Einnahmen aus selbstständiger Tätigkeit und sonstige betriebliche Erträge	1 000 EUR	3 123 996	118 173	3 005 823	96,2
davon:					
Umsatz oder Einnahmen aus selbstständiger Tätigkeit	1 000 EUR	.	.	2 700 400	
dar.: durch Auftraggeber mit Sitz im Ausland	1 000 EUR	.	.	219 297	
sonstige betriebliche Erträge	1 000 EUR	.	.	305 423	
Umsatz oder Einnahmen aus selbstständiger Tätigkeit und sonstige betriebliche Erträge je Unternehmen	1 000 EUR	1 475	90	3 729	
Tätige Personen insgesamt am 30. September	Anzahl	5 905	2 050	3 855	65,3
und zwar:					
in Teilzeit	Anzahl	.	.	862	
weiblich	Anzahl	.	.	935	
Lohn- und Gehaltsempfänger	Anzahl	3 740	607	3 133	83,8
dar.: Auszubildende	Anzahl	.	.	84	
Tätige Personen insgesamt am 30. September je Unternehmen	Anzahl	3	2	5	
Aufwendungen	1 000 EUR	1 385 524	50 905	1 334 619	96,3
davon:					
Personalaufwand	1 000 EUR	127 715	5 361	122 354	95,8
davon:					
Bruttolöhne und -gehälter	1 000 EUR	107 644	4 341	103 303	96,0
Sozialaufwendungen des Arbeitgebers	1 000 EUR	20 071	1 020	19 051	94,9
davon:					
gesetzliche Sozialaufwendungen	1 000 EUR	.	.	16 705	
übrige Sozialaufwendungen	1 000 EUR	.	.	2 346	
Sachaufwand	1 000 EUR	1 257 809	45 544	1 212 265	96,4
davon für:					
bezogene Waren und Dienstleistungen zum Wiederverkauf in unverändertem Zustand	1 000 EUR	.	.	411 605	
Roh-, Hilfs- und Betriebsstoffe	1 000 EUR	.	.	148 383	
bezogene Dienstleistungen (nicht zum Wiederverkauf) und sonstige betriebliche Aufwendungen	1 000 EUR	.	.	652 277	
dar.: Mieten, Pachten und Leasing	1 000 EUR	72 043	6 047	65 996	91,6

## Vermietung von sonstigen Verkehrsmitteln (WZ 71.2)

Merkmale	Maßeinheit	Unternehmen/Einrichtungen			
		insgesamt	davon mit Umsatz von		
			weniger als 250 000 EUR	250 000 EUR und mehr	
				absolut	Anteil an insgesamt in %
Bestände insgesamt					
am Anfang des Berichtsjahres	1 000 EUR	178 238	13 575	164 663	92,4
am Ende des Berichtsjahres	1 000 EUR	196 602	14 321	182 281	92,7
Investitionen	1 000 EUR	1 115 895	54 554	1 061 341	95,1
davon:					
erworbene Sachanlagen für betriebliche Zwecke	1 000 EUR	.	.	1 054 694	
davon:					
Ausrüstungen	1 000 EUR	.	.	1 044 399	
Bauten	1 000 EUR	.	.	6 876	
Grundstücke	1 000 EUR	.	.	3 420	
selbst erstellte Sachanlagen für betriebliche Zwecke	1 000 EUR	.	.	6 114	
erworbene immaterielle Vermögensgegenstände	1 000 EUR	.	.	533	
dar.: erworbene Software	1 000 EUR	.	.	455	
Betriebliche Steuern und sonstige öffentliche Abgaben	1 000 EUR	56 486	1 986	54 500	96,5
Subventionen	1 000 EUR	4 475	289	4 186	93,5

Merkmale	Maßeinheit	Unternehmen/Einrichtungen mit ... bis ... tätigen Personen			
		bis 9	10 - 19	20 - 99	100 und mehr
Unternehmen/Einrichtungen	Anzahl	2 039	46	31	3
Umsatz oder Einnahmen aus selbstständiger Tätigkeit und sonstige betriebliche Erträge	1 000 EUR	2 206 583	224 260	310 948	382 206
Tätige Personen insgesamt am 30. September	Anzahl	3 231	605	1 240	830
dar.:					
Lohn- und Gehaltsempfänger	Anzahl	1 311	549	1 185	695
Aufwendungen	1 000 EUR	747 860	204 317	212 539	220 808
davon:					
Personalaufwand	1 000 EUR	35 485	13 876	43 409	34 945
Sachaufwand	1 000 EUR	712 375	190 441	169 130	185 864
Investitionen	1 000 EUR	816 706	15 192	72 566	211 432
Betriebliche Steuern und sonstige öffentliche Abgaben	1 000 EUR	45 959	1 202	2 232	7 093

. Keine Angaben, da das Merkmal bei dieser Unternehmensgruppe nicht erfragt wurde.

## Vermietung von Maschinen und Geräten (WZ 71.3)

Merkmale	Maßeinheit	Unternehmen/Einrichtungen			
		insgesamt	davon mit Umsatz von		
			weniger als 250 000 EUR	250 000 EUR und mehr	
				absolut	Anteil an insgesamt in %
Unternehmen/Einrichtungen	Anzahl	7 466	5 138	2 328	31,2
davon:					
Einzelunternehmen	Anzahl	3 831	3 224	607	15,8
Personengesellschaften	Anzahl	2 150	1 441	709	33,0
Kapitalgesellschaften	Anzahl	1 435	458	977	68,1
Sonstige Rechtsformen	Anzahl	50	15	35	70,0
Umsatz oder Einnahmen aus selbstständiger Tätigkeit und sonstige betriebliche Erträge	1 000 EUR	11 596 673	449 224	11 147 449	96,1
davon:					
Umsatz oder Einnahmen aus selbstständiger Tätigkeit	1 000 EUR	.	.	10 771 684	
dar.: durch Auftraggeber mit Sitz im Ausland	1 000 EUR	.	.	349 344	
sonstige betriebliche Erträge	1 000 EUR	.	.	375 764	
Umsatz oder Einnahmen aus selbstständiger Tätigkeit und sonstige betriebliche Erträge je Unternehmen	1 000 EUR	1 553	87	4 788	
Tätige Personen insgesamt am 30. September	Anzahl	33 884	7 962	25 922	76,5
und zwar:					
in Teilzeit	Anzahl	.	.	5 130	
weiblich	Anzahl	.	.	6 527	
Lohn- und Gehaltsempfänger	Anzahl	26 566	2 498	24 068	90,6
dar.: Auszubildende	Anzahl	.	.	706	
Tätige Personen insgesamt am 30. September je Unternehmen	Anzahl	5	2	11	
Aufwendungen	1 000 EUR	4 908 941	172 510	4 736 431	96,5
davon:					
Personalaufwand	1 000 EUR	973 253	34 831	938 422	96,4
davon:					
Bruttolöhne und -gehälter	1 000 EUR	814 446	28 210	786 237	96,5
Sozialaufwendungen des Arbeitgebers	1 000 EUR	158 807	6 622	152 185	95,8
davon:					
gesetzliche Sozialaufwendungen	1 000 EUR	.	.	133 589	
übrige Sozialaufwendungen	1 000 EUR	.	.	18 596	
Sachaufwand	1 000 EUR	3 935 688	137 678	3 798 010	96,5
davon für:					
bezogene Waren und Dienstleistungen zum Wiederverkauf in unverändertem Zustand	1 000 EUR	.	.	1 532 239	
Roh-, Hilfs- und Betriebsstoffe	1 000 EUR	.	.	273 135	
bezogene Dienstleistungen (nicht zum Wiederverkauf) und sonstige betriebliche Aufwendungen	1 000 EUR	.	.	1 992 635	
dar.: Mieten, Pachten und Leasing	1 000 EUR	414 761	27 298	387 463	93,4

## Vermietung von Maschinen und Geräten (WZ 71.3)

Merkmale	Maßeinheit	Unternehmen/Einrichtungen			
		insgesamt	davon mit Umsatz von		
			weniger als 250 000 EUR	250 000 EUR und mehr	
				absolut	Anteil an insgesamt in %
Bestände insgesamt					
am Anfang des Berichtsjahres	1 000 EUR	2 040 507	32 110	2 008 397	98,4
am Ende des Berichtsjahres	1 000 EUR	2 431 952	35 981	2 395 971	98,5
Investitionen	1 000 EUR	4 839 757	153 025	4 686 732	96,8
davon:					
erworbene Sachanlagen für betriebliche Zwecke	1 000 EUR	.	.	4 406 668	
davon:					
Ausrüstungen	1 000 EUR	.	.	4 293 000	
Bauten	1 000 EUR	.	.	90 040	
Grundstücke	1 000 EUR	.	.	23 628	
selbst erstellte Sachanlagen für betriebliche Zwecke	1 000 EUR	.	.	68 479	
erworbene immaterielle Vermögensgegenstände	1 000 EUR	.	.	211 585	
dar.: erworbene Software	1 000 EUR	.	.	180 956	
Betriebliche Steuern und sonstige öffentliche Abgaben	1 000 EUR	107 742	9 581	98 161	91,1
Subventionen	1 000 EUR	1 106	491	615	55,6

Merkmale	Maßeinheit	Unternehmen/Einrichtungen mit ... bis ... tätigen Personen			
		bis 9	10 - 19	20 - 99	100 und mehr
Unternehmen/Einrichtungen	Anzahl	6 977	253	193	44
Umsatz oder Einnahmen aus selbstständiger Tätigkeit und sonstige betriebliche Erträge	1 000 EUR	3 924 575	1 217 813	1 463 915	4 990 370
Tätige Personen insgesamt am 30. September	Anzahl	13 619	3 374	6 909	9 981
dar.:					
Lohn- und Gehaltsempfänger	Anzahl	6 668	3 108	6 827	9 964
Aufwendungen	1 000 EUR	1 728 004	555 968	946 264	1 678 705
davon:					
Personalaufwand	1 000 EUR	161 962	107 484	244 431	459 376
Sachaufwand	1 000 EUR	1 566 042	448 484	701 833	1 219 330
Investitionen	1 000 EUR	1 309 825	507 960	478 088	2 543 883
Betriebliche Steuern und sonstige öffentliche Abgaben	1 000 EUR	59 128	8 545	13 886	26 183

. Keine Angaben, da das Merkmal bei dieser Unternehmensgruppe nicht erfragt wurde.

## Vermietung von Gebrauchsgütern, a.n.g. (WZ 71.4)

Merkmale	Maßeinheit	Unternehmen/Einrichtungen			
		insgesamt	davon mit Umsatz von		
			weniger als 250 000 EUR	250 000 EUR und mehr	
				absolut	Anteil an insgesamt in %
Unternehmen/Einrichtungen	Anzahl	3 691	2 705	986	26,7
davon:					
Einzelunternehmen	Anzahl	2 424	2 086	338	13,9
Personengesellschaften	Anzahl	660	435	225	34,1
Kapitalgesellschaften	Anzahl	606	183	423	69,8
Sonstige Rechtsformen	Anzahl	1	1	-	
Umsatz oder Einnahmen aus selbstständiger Tätigkeit und sonstige betriebliche Erträge	1 000 EUR	3 252 315	220 920	3 031 395	93,2
davon:					
Umsatz oder Einnahmen aus selbstständiger Tätigkeit	1 000 EUR	.	.	2 932 645	
dar.: durch Auftraggeber mit Sitz im Ausland	1 000 EUR	.	.	172 535	
sonstige betriebliche Erträge	1 000 EUR	.	.	98 750	
Umsatz oder Einnahmen aus selbstständiger Tätigkeit und sonstige betriebliche Erträge je Unternehmen	1 000 EUR	881	82	3 074	
Tätige Personen insgesamt am 30. September	Anzahl	30 788	6 358	24 430	79,3
und zwar:					
in Teilzeit	Anzahl	.	.	8 578	
weiblich	Anzahl	.	.	11 554	
Lohn- und Gehaltsempfänger	Anzahl	26 341	3 280	23 061	87,5
dar.: Auszubildende	Anzahl	.	.	558	
Tätige Personen insgesamt am 30. September je Unternehmen	Anzahl	8	2	25	
Aufwendungen	1 000 EUR	2 067 662	121 500	1 946 162	94,1
davon:					
Personalaufwand	1 000 EUR	626 761	24 064	602 697	96,2
davon:					
Bruttolöhne und -gehälter	1 000 EUR	518 558	19 309	499 249	96,3
Sozialaufwendungen des Arbeitgebers	1 000 EUR	108 203	4 755	103 448	95,6
davon:					
gesetzliche Sozialaufwendungen	1 000 EUR	.	.	94 590	
übrige Sozialaufwendungen	1 000 EUR	.	.	8 859	
Sachaufwand	1 000 EUR	1 440 901	97 436	1 343 465	93,2
davon für:					
bezogene Waren und Dienstleistungen zum Wiederverkauf in unverändertem Zustand	1 000 EUR	.	.	501 770	
Roh-, Hilfs- und Betriebsstoffe	1 000 EUR	.	.	67 951	
bezogene Dienstleistungen (nicht zum Wiederverkauf) und sonstige betriebliche Aufwendungen	1 000 EUR	.	.	773 743	
dar.: Mieten, Pachten und Leasing	1 000 EUR	177 192	29 848	147 344	83,2



Vermietung von Gebrauchsgütern, a.n.g. (WZ 71.4)

Merkmale	Maßeinheit	Unternehmen/Einrichtungen			
		insgesamt	davon mit Umsatz von		
			weniger als 250 000 EUR	250 000 EUR und mehr	
				absolut	Anteil an insgesamt in %
Bestände insgesamt					
am Anfang des Berichtsjahres	1 000 EUR	88 454	16 073	72 381	81,8
am Ende des Berichtsjahres	1 000 EUR	99 629	16 348	83 281	83,6
Investitionen	1 000 EUR	740 303	24 273	716 030	96,7
davon:					
erworbene Sachanlagen für betriebliche Zwecke	1 000 EUR	.	.	703 655	
davon:					
Ausrüstungen	1 000 EUR	.	.	692 135	
Bauten	1 000 EUR	.	.	9 227	
Grundstücke	1 000 EUR	.	.	2 293	
selbst erstellte Sachanlagen für betriebliche Zwecke	1 000 EUR	.	.	5 612	
erworbene immaterielle Vermögensgegenstände	1 000 EUR	.	.	6 763	
dar.: erworbene Software	1 000 EUR	.	.	4 255	
Betriebliche Steuern und sonstige öffentliche Abgaben	1 000 EUR	36 015	2 767	33 248	92,3
Subventionen	1 000 EUR	699	119	580	83,0

Merkmale	Maßeinheit	Unternehmen/Einrichtungen mit ... bis ... tätigen Personen			
		bis 9	10 - 19	20 - 99	100 und mehr
Unternehmen/Einrichtungen	Anzahl	3 248	235	184	23
Umsatz oder Einnahmen aus selbstständiger Tätigkeit und sonstige betriebliche Erträge	1 000 EUR	899 429	318 616	783 067	1 251 203
Tätige Personen insgesamt am 30. September	Anzahl	8 695	3 183	7 450	11 461
dar.:					
Lohn- und Gehaltsempfänger	Anzahl	5 200	2 848	6 985	11 308
Aufwendungen	1 000 EUR	438 466	186 055	593 942	849 200
davon:					
Personalaufwand	1 000 EUR	88 008	53 701	129 512	355 539
Sachaufwand	1 000 EUR	350 457	132 353	464 430	493 661
Investitionen	1 000 EUR	191 665	143 196	136 250	269 192
Betriebliche Steuern und sonstige öffentliche Abgaben	1 000 EUR	8 864	3 966	6 365	16 819

. Keine Angaben, da das Merkmal bei dieser Unternehmensgruppe nicht erfragt wurde.  
- Nichts vorhanden.