

Dienstleistungen

Strukturerhebung im Dienstleistungsbereich
Information und Kommunikation



2008

Statistisches Bundesamt

Herausgeber: Statistisches Bundesamt, Wiesbaden

Internet: www.destatis.de

Ihr Kontakt zu uns:

www.destatis.de/kontakt

Zur Strukturhebung im Dienstleistungsbereich

Tel.: +49 (0) 611 / 75 85 88

Statistischer Informationsservice

Tel.: +49 (0) 611 / 75 24 05

Fax: +49 (0) 611 / 75 33 30

Erscheinungsfolge: jährlich

Erschienen im April 2012

Artikelnummer: 5474117-08700-4 [PDF]

© Statistisches Bundesamt, Wiesbaden 2012

Vervielfältigung und Verbreitung, auch auszugsweise, mit Quellenangabe gestattet.

Methodik der Erhebung	4
Spektrum der dargestellten Wirtschaftsbereiche	5
Kommentare und Grafiken zu den Ergebnissen	6
1 Anzahl der Unternehmen bzw. Einrichtungen	6
2 Ttge Personen (am 30. September)	7
3 Umsatz	8
4 Aufwendungen	9
5 Differenzierung nach Beschftigtengroenklassen	10
Tabellenteil	11
1.1 Information und Kommunikation (WZ I) bersicht ber die erfassten Merkmale	11
1.2 Information und Kommunikation (WZ I) Differenzierung nach Beschftigtengroenklassen	13
2.1 Verlagswesen (WZ 58)	14
2.2 Herstellung, Verleih und Vertrieb von Filmen und Fernsehprogrammen; Kinos; Tonstudios und Verlegen von Musik (WZ 59)	16
2.3 Rundfunkveranstalter (WZ 60)	18
2.4 Telekommunikation (WZ 61)	20
2.5 Erbringung von Dienstleistungen der Informationstechnologie (WZ 62)	22
2.6 Datenverarbeitung, Hosting und damit verbundene Ttigkeiten; Webportale (WZ 63.1)	24
2.7 Erbringung von sonstigen Informationsdienstleistungen (WZ 63.9)	26

Zeichenerklrung

- . = Zahlenwert unbekannt oder geheim zu halten
- = nichts vorhanden
- 0 = weniger als die Hlfte von 1 in der letzten Stelle, jedoch mehr als nichts

Die Strukturhebung im Dienstleistungsbereich wird auf Grund von Datenanforderungen der Europäischen Union, basierend auf der europäischen Strukturverordnung, durchgeführt. Rechtsgrundlage für diese bilden in Deutschland das Dienstleistungstatistikgesetz vom 19. Dezember 2000 in Verbindung mit dem Bundesstatistikgesetz in ihrer jeweils gültigen Fassung.

Das Dienstleistungstatistikgesetz schreibt vor, dass zur Darstellung der Entwicklung im Dienstleistungsbereich und zur Erfüllung der Anforderungen der Europäischen Strukturverordnung jährlich eine dezentrale Stichprobenerhebung bei höchstens 15 Prozent der Erhebungseinheiten durchgeführt wird. Erhebungseinheiten dieser Statistik sind Unternehmen bzw. Einrichtungen zur Ausübung einer freiberuflichen Tätigkeit, die ihren wirtschaftlichen Schwerpunkt in einem der folgenden Wirtschaftsabteilungen der Klassifikation der Wirtschaftszweige, Ausgabe 2008, haben:

- Verkehr und Lagerei (Abschnitt H),
- Information und Kommunikation (Abschnitt J),
- Grundstücks- und Wohnungswesen (Abschnitt L),
- Erbringung von freiberuflichen, wissenschaftlichen und technischen Dienstleistungen (Abschnitt M),
- Erbringung von sonstigen wirtschaftlichen Dienstleistungen (Abschnitt N),
- Reparatur von Datenverarbeitungsgeräten und Gebrauchsgütern (Abteilung S95).

Zur Statistik besteht Auskunftspflicht. Um die auskunftspflichtigen Erhebungseinheiten zu entlasten, werden Erhebungseinheiten mit einem Jahresumsatz von weniger als 250 000 Euro nur mit einem verkürzten Merkmalskatalog befragt.

Zur Festlegung der Auswahlgesamtheit aller Erhebungseinheiten wird das bei den statistischen Ämtern des Bundes und der Länder geführte Unternehmensregister genutzt. Das Unternehmensregister enthält u. a. Angaben zur Identifizierung der Erhebungseinheiten, zu ihrer wirtschaftszweigsystematischen Zuordnung, zur Aufnahme bzw. Einstellung ihrer wirtschaftlichen Tätigkeit sowie zu ihrer Größe.

Nach mathematisch-statistischen Methoden werden aus der Auswahlgesamtheit die auskunftspflichtigen Erhebungseinheiten mittels einer geschichteten Zufallsstichprobe gezogen. Dabei werden Schichten, die nur minimal besetzt sind, als Totalschichten erfasst, d. h. jedes darin befindliche Unternehmen bzw. jede darin befindliche Einrichtung ist auskunftspflichtig; gleiches gilt auch für Schichten mit umsatzstarken Erhebungseinheiten.

Mit dieser Statistik werden die Strukturdaten der in den o. g. sehr heterogenen Wirtschaftsbereichen in einem konsistenten Gesamtkonzept erhoben.

Durch eine (freie) Hochrechnung werden aus den erhobenen Angaben schließlich die im Folgenden dargestellten Ergebnisse berechnet.

Mit dem Berichtsjahr 2008 wurde der Merkmalskatalog und Erfassungsbereich der Strukturhebung im Dienstleistungsbereich an die europäischen Anforderungen angepasst und damit ausgeweitet. Zeitgleich trat eine revidierte Wirtschaftszweigklassifikation in Kraft. Zur Entlastung der Auskunftspflichtigen und zur Anpassung des Berichtskreises an den neuen Erfassungsbereich wurde mit dem Berichtsjahr 2008 eine neue Stichprobe gezogen. Aus diesen Gründen ist ein Zeitvergleich der Ergebnisse ab dem Berichtsjahr 2008 mit den Ergebnissen der Vorberichtszeiträume, auch bei eventuell gleichen Bezeichnungen der Wirtschaftszweige, nicht oder nur sehr eingeschränkt möglich.

Spektrum der dargestellten Wirtschaftsbereiche

In der vorliegenden Datenzusammenstellung sind ausgewählte Ergebnisse aus der Strukturerhebung im Dienstleistungsbereich für Unternehmen, deren wirtschaftlicher Schwerpunkt im Wirtschaftsabschnitt „Information und Kommunikation“ (WZ J) liegt, zusammengefasst dargestellt.

Dieser Wirtschaftsabschnitt umfasst:

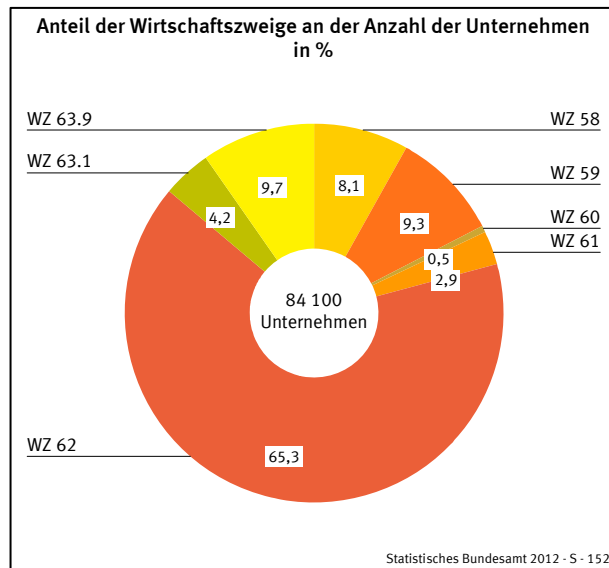
- Verlagswesen (WZ 58)
- Herstellung, Verleih und Vertrieb von Filmen und Fernsehprogrammen; Kinos; Tonstudios und Verlegen von Musik (WZ 59)
- Rundfunkveranstalter (WZ 60)
- Telekommunikation (WZ 61)
- Erbringung von Dienstleistungen der Informationstechnologie (WZ 62)
- Datenverarbeitung, Hosting und damit verbundene Tätigkeiten; Webportale (WZ 63.1)
- Erbringung von sonstigen Informationsdienstleistungen (WZ 63.9)

Die vorliegenden Ergebnisse für die Information und Kommunikation resultieren aus der Befragung von rund 19 300 Unternehmen.

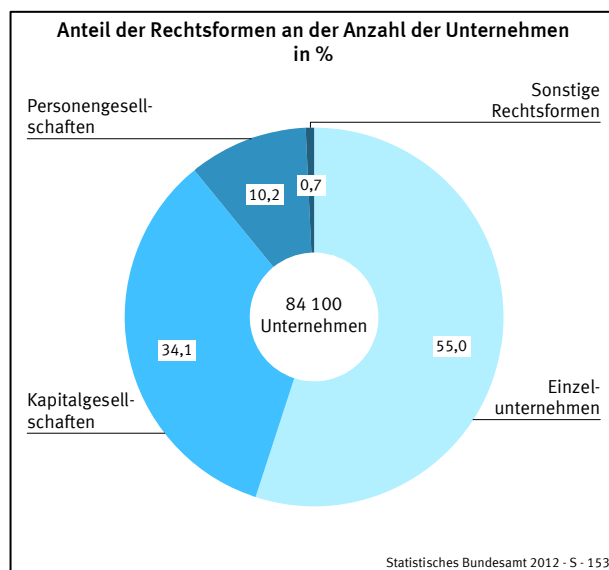
1 Anzahl der Unternehmen

Im Berichtsjahr 2008 waren knapp 84 100 Unternehmen bzw. Einrichtungen mit einem wirtschaftlichen Schwerpunkt in der Information und Kommunikation tätig, darunter 71,5 % mit einem Jahresumsatz von weniger als 250 000 Euro.

Rund zwei Drittel (65,3 %) der Unternehmen und Einrichtungen waren schwerpunktmäßig mit der Erbringung von Dienstleistungen der Informationstechnologie wirtschaftlich tätig.



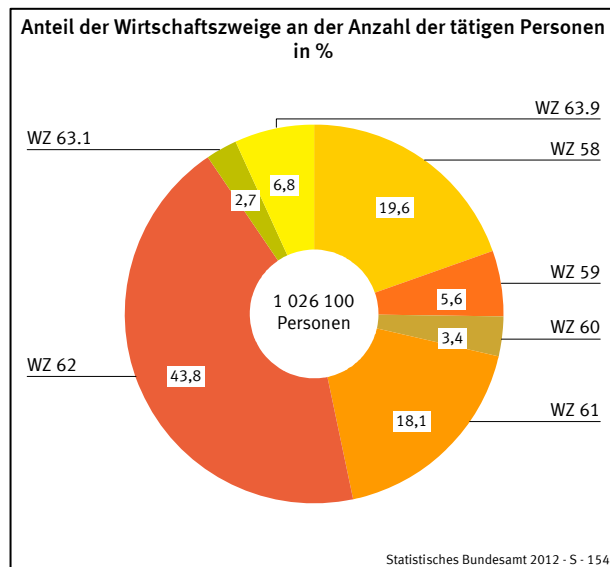
55,0 % der in diesem Wirtschaftsbereich tätigen Unternehmen und Einrichtungen waren Einzelunternehmen, rund ein Drittel (34,1 %) wurden als Kapitalgesellschaft geführt. Bei kleinen Unternehmen bzw. Einrichtungen, mit einem Jahresumsatz von weniger als 250 000 Euro, betrug der Anteil der Einzelunternehmen 72,2 %.



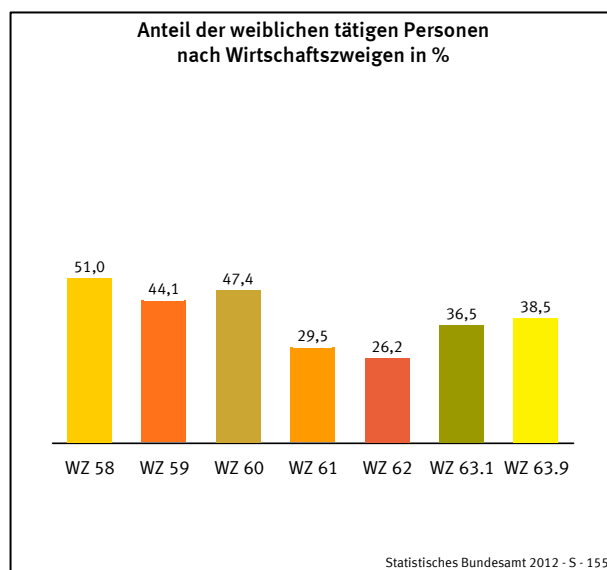
2 Tätige Personen

(Stichtag: 30. September)

In der Information und Kommunikation arbeiteten über 1,0 Millionen Personen (einschließlich der tätigen Inhaberinnen und Inhaber sowie unbezahlt mithelfenden Familienangehörigen), darunter 43,8 % in der WZ 62. Damit waren in den Unternehmen und Einrichtungen durchschnittlich 12 Personen beschäftigt.

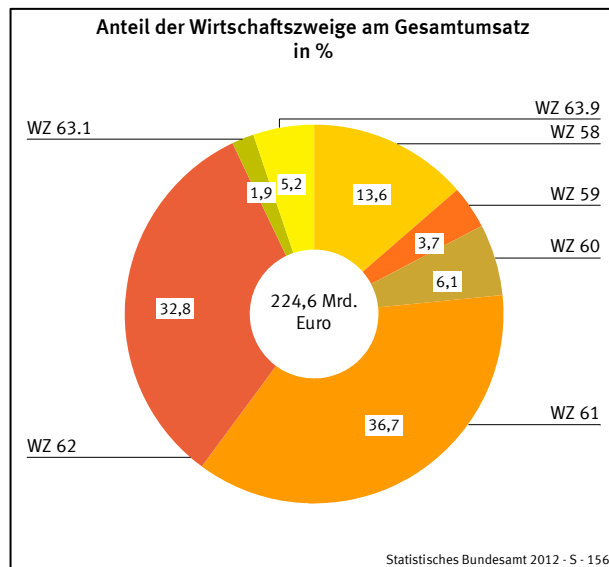


Der Anteil der abhängig Beschäftigten an den tätigen Personen insgesamt betrug 91,3 % und erreichte bei den Rundfunkveranstaltern 99,2 %. 90,4 % der in der Information und Kommunikation tätigen Personen arbeiteten in Unternehmen mit einem Jahresumsatz von 250 000 Euro und mehr. Von den abhängig Beschäftigten arbeiteten 11,3 % in Teilzeit, waren mehr als ein Drittel (35,4 %) Frauen und knapp 38 100 Auszubildende (4,2 %) hatten hier eine Lehrstelle.

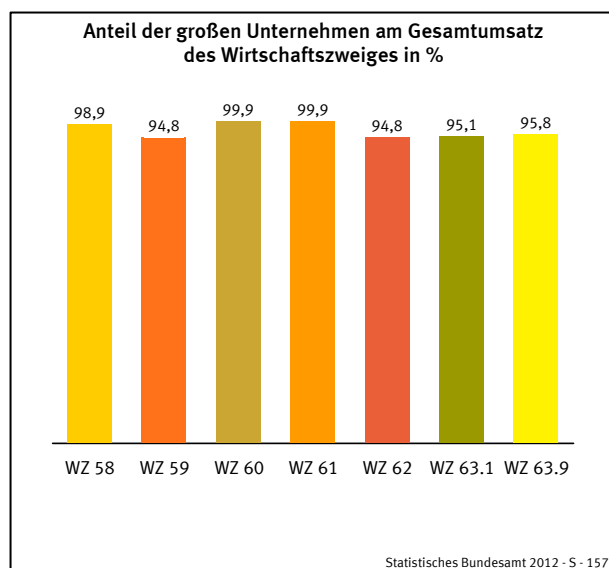


3 Umsatz

Im Berichtsjahr 2008 wurde von diesem Wirtschaftsbereich ein Gesamtumsatz (Umsatz und sonstige betriebliche Erträge) von mehr als 224,6 Milliarden Euro erwirtschaftet. Jeweils rund ein Drittel entfielen auf die WZ 61 (36,7 %) und WZ 62 (32,8 %).



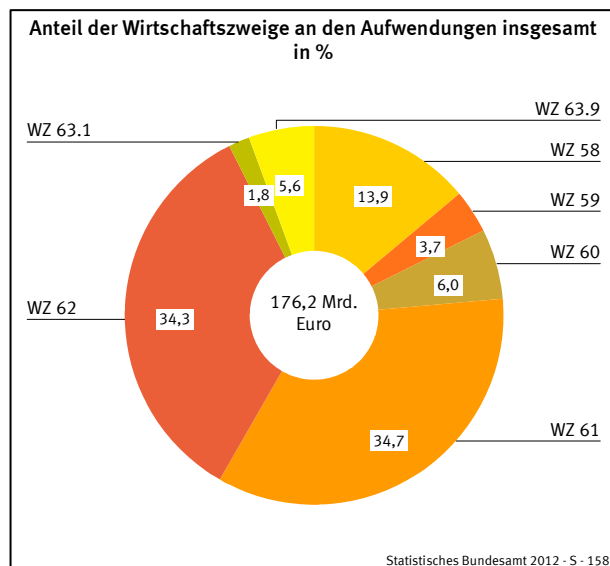
28,5 % der Unternehmen hatten einen Jahresumsatz von 250 000 Euro und mehr. Sie realisierten 97,6 % bzw. mehr als 219,2 Milliarden Euro des Gesamtumsatzes. 8,7 % des Umsatzes (17,9 Milliarden Euro) entstanden durch Auftraggeber mit Sitz im Ausland. Während die großen Unternehmen einen durchschnittlichen Jahresumsatz (einschließlich sonstige betriebliche Erträge) von 9,1 Millionen Euro erwirtschafteten, betrug er bei den kleinen Unternehmen und Einrichtungen nur rund 89 800 Euro.



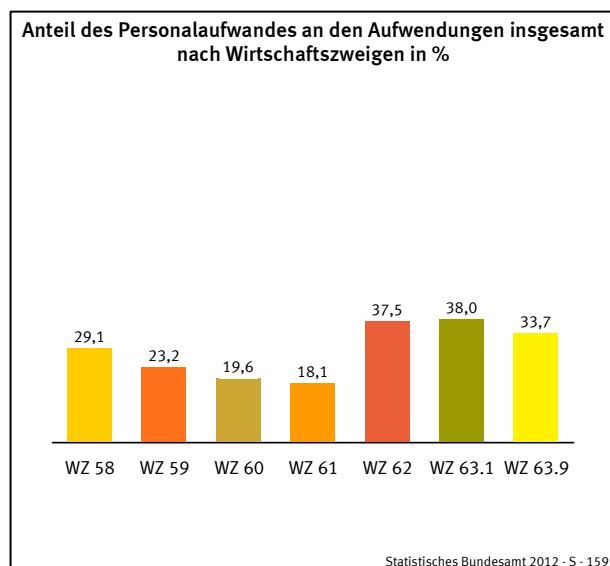
4 Aufwendungen

Im betrachteten Wirtschaftsbereich betrugen die Aufwendungen im Berichtsjahr knapp 176,2 Milliarden Euro. Die höchsten Aufwendungen entfielen mit jeweils einem Anteil von rund einem Drittel auf die WZ 61 und WZ 62.

Gemessen am Umsatz betrug der Anteil der Aufwendungen 78,4 %.



Die Aufwendungen verteilten sich im Durchschnitt zu 27,8 % auf Personal- und zu 72,2 % (127,2 Milliarden Euro) auf Materialaufwendungen einschließlich der sonstigen betrieblichen Aufwendungen.



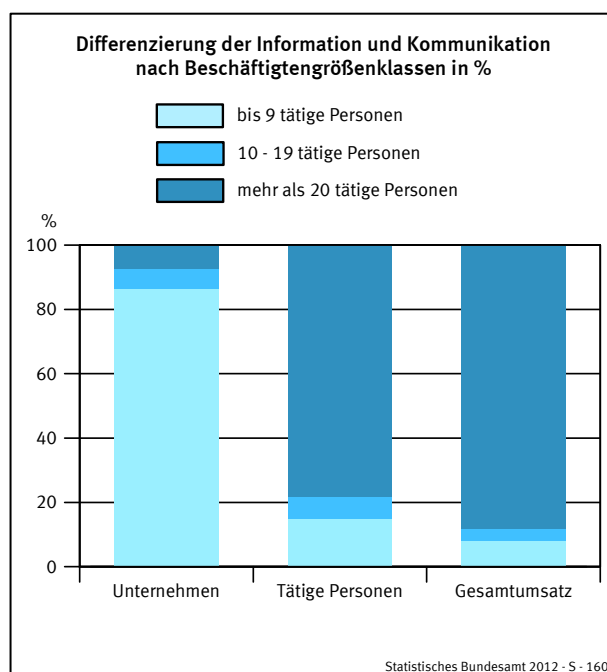
40,4 Milliarden Euro bzw. 82,6 % der Personalaufwendungen wurden für Bruttoentgelte aufgewendet. Der Anteil der Sozialaufwendungen des Arbeitgebers betrug damit 17,4 %.

5 Differenzierung nach Beschäftigtengrößenklassen

Bei Unterteilung der Unternehmen und Einrichtungen nach Beschäftigtengrößenklassen zeigt sich folgendes Bild:

- In 86,5 % der Unternehmen und Einrichtungen waren bis zu 9 Personen beschäftigt.
- In diesen arbeiteten aber nur 14,9 % der in diesem Wirtschaftsbereich tätigen Personen.
- Mit 17,8 Milliarden Euro wurden 7,9 % des Gesamtumsatzes der Information und Kommunikation in dieser Beschäftigtengrößenklasse erwirtschaftet.

Demgegenüber beschäftigten 7,3 % der Unternehmen und Einrichtungen mit 20 und mehr Beschäftigten über drei Viertel (78,1 %) der in diesem Wirtschaftsbereich tätigen Personen und erwirtschafteten 88,1 % des Gesamtumsatzes.



Weitere Ergebnisse aus der Strukturerhebung im Dienstleistungsbereich finden Sie in der Fachserie 9, Reihe 4.1 bis 4.6 sowie in den verschiedenen Fachberichten.

1 Strukturhebung im Dienstleistungsbereich 2008

1.1 Information und Kommunikation (WZ J)

Übersicht über die erfassten Merkmale

Gegenstand der Nachweisung	Einheit	Unternehmen/Einrichtungen ¹⁾			
		insgesamt	davon mit einem Gesamtumsatz von		
			weniger als 250 000 EUR	250 000 EUR und mehr	Anteil an insgesamt in %
				absolut	
Unternehmen/Einrichtungen	Anzahl	84 064	60 085	23 979	28,5
davon:					
Einzelunternehmen	Anzahl	46 284	43 395	2 889	6,2
Personengesellschaften	Anzahl	8 589	4 684	3 905	45,5
Kapitalgesellschaften	Anzahl	28 637	11 581	17 057	59,6
Sonstige Rechtsformen	Anzahl	554	425	129	23,3
Niederlassungen	Anzahl	94 114	60 779	33 334	35,4
Umsatz und sonstige betriebliche Erträge (Gesamtumsatz)	1 000 EUR	224 609 545	5 395 341	219 214 205	97,6
davon:					
Umsatz	1 000 EUR	.	.	204 774 866	.
darunter: durch Auftraggeber mit Sitz im Ausland	1 000 EUR	.	.	17 868 894	.
Sonstige betriebliche Erträge	1 000 EUR	.	.	14 439 338	.
Subventionen	1 000 EUR	111 438	5 503	105 935	95,1
Tätige Personen insgesamt am 30. September	Anzahl	1 026 124	98 809	927 315	90,4
darunter: weiblich	Anzahl	.	.	322 216	.
davon:					
Tätige Inhaber/-innen sowie unbezahlt mithelfende Familienangehörige	Anzahl	89 737	64 091	25 646	28,6
darunter: weiblich	Anzahl	.	.	3 278	.
Abhängig Beschäftigte	Anzahl	936 386	34 718	901 668	96,3
und zwar:					
weiblich	Anzahl	.	.	318 938	.
Auszubildende	Anzahl	.	.	38 058	.
in Teilzeit tätig	Anzahl	.	.	102 046	.
geringfügig Beschäftigte	Anzahl	.	.	110 687	.
abhängig Beschäftigte umgerechnet in Vollzeiteinheiten	Anzahl	.	.	772 045	.
Anteil der abhängig Beschäftigten an den tätigen Personen insgesamt	Prozent	91,3	35,1	97,2	.
Anteil der weiblichen tätigen Personen an den tätigen Personen insgesamt	Prozent	.	.	34,7	.
Anteil der weiblichen Beschäftigten an den abhängig Beschäftigten insgesamt	Prozent	.	.	35,4	.
Anteil der Auszubildenden an den abhängig Beschäftigten insgesamt	Prozent	.	.	4,2	.
Anteil der in Teilzeit Beschäftigten an den abhängig Beschäftigten insgesamt	Prozent	.	.	11,3	.
Anteil der geringfügig Beschäftigten an den abhängig Beschäftigten insgesamt	Prozent	.	.	12,3	.
Aufwendungen	1 000 EUR	176 160 971	2 462 472	173 698 499	98,6
davon:					
Personalaufwand	1 000 EUR	48 930 885	763 662	48 167 223	98,4
davon für:					
Bruttoentgelte	1 000 EUR	40 438 925	655 442	39 783 483	98,4
Sozialaufwendungen des Arbeitgebers	1 000 EUR	8 491 960	108 220	8 383 739	98,7
davon:					
gesetzliche Sozialaufwendungen	1 000 EUR	.	.	5 828 894	.
übrige Sozialaufwendungen	1 000 EUR	.	.	2 554 845	.

¹⁾ Unternehmen und Einrichtungen mit Hauptsitz in Deutschland und einem Gesamtumsatz von 17 500 EUR und mehr im Berichtsjahr.

1 Strukturhebung im Dienstleistungsbereich 2008

1.1 Information und Kommunikation (WZ J)

Übersicht über die erfassten Merkmale

Gegenstand der Nachweisung	Einheit	Unternehmen/Einrichtungen ¹⁾			
		insgesamt	davon mit einem Gesamtumsatz von		
			weniger als 250 000 EUR	250 000 EUR und mehr	
				absolut	Anteil an insgesamt in %
Materialaufwand und sonstige betriebliche Aufwendungen	1 000 EUR	127 230 086	1 698 810	125 531 276	98,7
davon für:					
bezogene Waren und Dienstleistungen zum Wiederverkauf in unverändertem Zustand	1 000 EUR	.	.	57 178 983	.
Roh-, Hilfs- und Betriebsstoffe	1 000 EUR	.	.	5 482 885	.
sonstige betriebliche Aufwendungen und bezogene Dienstleistungen (nicht zum Wiederverkauf)	1 000 EUR	.	.	62 869 408	.
darunter Aufwendungen für:					
Mieten, Pachten und Leasing	1 000 EUR	7 091 280	219 032	6 872 247	96,9
Leiharbeiter/-innen	1 000 EUR	.	.	958 965	.
Bestände insgesamt					
am Anfang des Berichtsjahres	1 000 EUR	7 103 047	188 748	6 914 299	97,3
am Ende des Berichtsjahres	1 000 EUR	7 404 250	191 941	7 212 309	97,4
davon:					
bezogene Waren und Dienstleistungen zum Wiederverkauf in unverändertem Zustand					
am Anfang des Berichtsjahres	1 000 EUR	.	.	2 173 536	.
am Ende des Berichtsjahres	1 000 EUR	.	.	2 310 597	.
Roh-, Hilfs- und Betriebsstoffe					
am Anfang des Berichtsjahres	1 000 EUR	.	.	645 070	.
am Ende des Berichtsjahres	1 000 EUR	.	.	706 992	.
in Arbeit befindliche Aufträge sowie selbst erstellte fertige und unfertige Erzeugnisse					
am Anfang des Berichtsjahres	1 000 EUR	.	.	4 095 692	.
am Ende des Berichtsjahres	1 000 EUR	.	.	4 194 720	.
Bruttoanlageinvestitionen	1 000 EUR	14 627 186	280 824	14 346 363	98,1
davon:					
erworbene Sachanlagen für betriebliche Zwecke	1 000 EUR	.	.	9 456 258	.
davon:					
Betriebs- und Geschäftsausstattung sowie Anlagen und Maschinen	1 000 EUR	.	.	8 843 734	.
Bauten	1 000 EUR	.	.	512 932	.
Grundstücke	1 000 EUR	.	.	99 592	.
selbst erstellte Sachanlagen für betriebliche Zwecke	1 000 EUR	.	.	153 073	.
erworbene immaterielle Vermögensgegenstände	1 000 EUR	.	.	4 737 032	.
darunter: erworbene Software	1 000 EUR	.	.	2 200 159	.
selbst erstellte immaterielle Vermögensgegenstände	1 000 EUR	.	.	-	.
darunter: selbst erstellte Software	1 000 EUR	.	.	-	.
Betriebliche Steuern und sonstige öffentliche Abgaben	1 000 EUR	1 701 826	103 930	1 597 896	93,9
Bruttowertschöpfung	1 000 EUR	96 243 346	3 601 297	92 642 050	96,3
Bruttobetriebsüberschuss	1 000 EUR	47 312 462	2 837 635	44 474 827	94,0

¹⁾ Unternehmen und Einrichtungen mit Hauptsitz in Deutschland und einem Gesamtumsatz von 17 500 EUR und mehr im Berichtsjahr.

1 Strukturhebung im Dienstleistungsbereich 2008

1.2 Information und Kommunikation (WZ J)

Differenzierung nach Beschäftigtengrößenklassen

Gegenstand der Nachweisung	Einheit	Unternehmen/Einrichtungen ¹⁾ mit ... bis ... tätigen Personen			
		bis 9	10 - 19	20 - 99	100 und mehr
Unternehmen/Einrichtungen	Anzahl	72 745	5 194	4 898	1 227
Umsatz und sonstige betriebliche Erträge	1 000 EUR	17 807 974	8 933 961	31 608 694	166 258 916
Tätige Personen insgesamt am 30. September	Anzahl	153 174	71 084	199 834	602 033
darunter:					
Abhängig Beschäftigte	Anzahl	74 567	65 189	195 221	601 410
Aufwendungen	1 000 EUR	11 224 549	7 261 347	25 788 234	131 886 842
davon:					
Personalaufwand	1 000 EUR	2 810 800	2 658 062	8 897 254	34 564 769
Materialaufwand und sonstige betriebliche Aufwendungen	1 000 EUR	8 413 749	4 603 285	16 890 980	97 322 072
Bruttoanlageinvestitionen	1 000 EUR	1 188 400	279 428	1 362 798	11 796 560
Betriebliche Steuern und sonstige öffentliche Abgaben	1 000 EUR	295 968	121 910	331 128	952 821
Subventionen	1 000 EUR	30 841	14 222	32 837	33 539

¹⁾ Unternehmen und Einrichtungen mit Hauptsitz in Deutschland und einem Gesamtumsatz von 17 500 EUR und mehr im Berichtsjahr.

1 Strukturhebung im Dienstleistungsbereich 2008

2.1 Verlagswesen (WZ 58)

Übersicht über die erfassten Merkmale

Gegenstand der Nachweisung	Einheit	Unternehmen/Einrichtungen ¹⁾			
		insgesamt	davon mit einem Gesamtumsatz von		
			weniger als 250 000 EUR	250 000 EUR und mehr	Anteil an insgesamt in %
				absolut	
Unternehmen/Einrichtungen	Anzahl	6 791	3 272	3 520	51,8
davon:					
Einzelunternehmen	Anzahl	2 226	1 789	437	19,6
Personengesellschaften	Anzahl	1 462	517	945	64,6
Kapitalgesellschaften	Anzahl	3 061	936	2 125	69,4
Sonstige Rechtsformen	Anzahl	42	29	12	29,6
Niederlassungen	Anzahl	7 888	3 355	4 533	57,5
Umsatz und sonstige betriebliche Erträge (Gesamtumsatz)	1 000 EUR	30 474 611	340 331	30 134 280	98,9
davon:					
Umsatz	1 000 EUR	.	.	28 540 720	.
darunter: durch Auftraggeber mit Sitz im Ausland	1 000 EUR	.	.	1 624 541	.
Sonstige betriebliche Erträge	1 000 EUR	.	.	1 593 560	.
Subventionen	1 000 EUR	7 316	182	7 135	97,5
Tätige Personen insgesamt am 30. September	Anzahl	200 795	7 834	192 961	96,1
darunter: weiblich	Anzahl	.	.	98 455	.
davon:					
Tätige Inhaber/-innen sowie unbezahlt mithelfende Familienangehörige	Anzahl	6 591	3 420	3 171	48,1
darunter: weiblich	Anzahl	.	.	723	.
Abhängig Beschäftigte	Anzahl	194 205	4 414	189 790	97,7
und zwar:					
weiblich	Anzahl	.	.	97 732	.
Auszubildende	Anzahl	.	.	4 659	.
in Teilzeit tätig	Anzahl	.	.	28 408	.
geringfügig Beschäftigte	Anzahl	.	.	61 228	.
abhängig Beschäftigte umgerechnet in Vollzeiteinheiten	Anzahl	.	.	127 764	.
Anteil der abhängig Beschäftigten an den tätigen Personen insgesamt	Prozent	96,7	56,3	98,4	.
Anteil der weiblichen tätigen Personen an den tätigen Personen insgesamt	Prozent	.	.	51,0	.
Anteil der weiblichen Beschäftigten an den abhängig Beschäftigten insgesamt	Prozent	.	.	51,5	.
Anteil der Auszubildenden an den abhängig Beschäftigten insgesamt	Prozent	.	.	2,5	.
Anteil der in Teilzeit Beschäftigten an den abhängig Beschäftigten insgesamt	Prozent	.	.	15,0	.
Anteil der geringfügig Beschäftigten an den abhängig Beschäftigten insgesamt	Prozent	.	.	32,3	.
Aufwendungen	1 000 EUR	24 544 817	210 921	24 333 897	99,1
davon:					
Personalaufwand	1 000 EUR	7 135 411	48 559	7 086 851	99,3
davon für:					
Bruttoentgelte	1 000 EUR	5 950 219	42 020	5 908 199	99,3
Sozialaufwendungen des Arbeitgebers	1 000 EUR	1 185 191	6 539	1 178 652	99,4
davon:					
gesetzliche Sozialaufwendungen	1 000 EUR	.	.	987 060	.
übrige Sozialaufwendungen	1 000 EUR	.	.	191 593	.

¹⁾ Unternehmen und Einrichtungen mit Hauptsitz in Deutschland und einem Gesamtumsatz von 17 500 EUR und mehr im Berichtsjahr.

1 Strukturhebung im Dienstleistungsbereich 2008

2.1 Verlagswesen (WZ 58)

Übersicht über die erfassten Merkmale

Gegenstand der Nachweisung	Einheit	Unternehmen/Einrichtungen ¹⁾			
		insgesamt	davon mit einem Gesamtumsatz von		
			weniger als 250 000 EUR	250 000 EUR und mehr	
				absolut	Anteil an insgesamt in %
Materialaufwand und sonstige betriebliche Aufwendungen	1 000 EUR	17 409 407	162 361	17 247 045	99,1
davon für:					
bezogene Waren und Dienstleistungen zum Wiederverkauf in unverändertem Zustand	1 000 EUR	.	.	3 201 264	.
Roh-, Hilfs- und Betriebsstoffe	1 000 EUR	.	.	2 268 751	.
sonstige betriebliche Aufwendungen und bezogene Dienstleistungen (nicht zum Wiederverkauf)	1 000 EUR	.	.	11 777 031	.
darunter Aufwendungen für:					
Mieten, Pachten und Leasing	1 000 EUR	583 431	15 297	568 133	97,4
Leiharbeiter/-innen	1 000 EUR	.	.	68 235	.
Bestände insgesamt					
am Anfang des Berichtsjahres	1 000 EUR	1 397 564	40 732	1 356 832	97,1
am Ende des Berichtsjahres	1 000 EUR	1 454 674	37 150	1 417 524	97,4
davon:					
bezogene Waren und Dienstleistungen zum Wiederverkauf in unverändertem Zustand					
am Anfang des Berichtsjahres	1 000 EUR	.	.	469 183	.
am Ende des Berichtsjahres	1 000 EUR	.	.	486 763	.
Roh-, Hilfs- und Betriebsstoffe					
am Anfang des Berichtsjahres	1 000 EUR	.	.	206 956	.
am Ende des Berichtsjahres	1 000 EUR	.	.	229 204	.
in Arbeit befindliche Aufträge sowie selbst erstellte fertige und unfertige Erzeugnisse					
am Anfang des Berichtsjahres	1 000 EUR	.	.	680 693	.
am Ende des Berichtsjahres	1 000 EUR	.	.	701 557	.
Bruttoanlageinvestitionen	1 000 EUR	625 621	10 432	615 189	98,3
davon:					
erworbene Sachanlagen für betriebliche Zwecke	1 000 EUR	.	.	370 794	.
davon:					
Betriebs- und Geschäftsausstattung sowie Anlagen und Maschinen	1 000 EUR	.	.	290 233	.
Bauten	1 000 EUR	.	.	54 397	.
Grundstücke	1 000 EUR	.	.	26 164	.
selbst erstellte Sachanlagen für betriebliche Zwecke	1 000 EUR	.	.	6 005	.
erworbene immaterielle Vermögensgegenstände	1 000 EUR	.	.	238 390	.
darunter: erworbene Software	1 000 EUR	.	.	99 859	.
selbst erstellte immaterielle Vermögensgegenstände	1 000 EUR	.	.	-	.
darunter: selbst erstellte Software	1 000 EUR	.	.	-	.
Betriebliche Steuern und sonstige öffentliche Abgaben	1 000 EUR	304 926	5 435	299 491	98,2
Bruttowertschöpfung	1 000 EUR	12 830 711	169 135	12 661 576	98,7
Bruttobetriebsüberschuss	1 000 EUR	5 695 301	120 576	5 574 725	97,9

¹⁾ Unternehmen und Einrichtungen mit Hauptsitz in Deutschland und einem Gesamtumsatz von 17 500 EUR und mehr im Berichtsjahr.

1 Strukturhebung im Dienstleistungsbereich 2008

2.2 Herstellung, Verleih und Vertrieb von Filmen und Fernsehprogrammen; Kinos; Tonstudios und Verlegen von Musik (WZ 59) Übersicht über die erfassten Merkmale

Gegenstand der Nachweisung	Einheit	Unternehmen/Einrichtungen ¹⁾			
		insgesamt	davon mit einem Gesamtumsatz von		
			weniger als 250 000 EUR	250 000 EUR und mehr	Anteil an insgesamt in %
				absolut	
Unternehmen/Einrichtungen	Anzahl	7 845	5 448	2 397	30,6
davon:					
Einzelunternehmen	Anzahl	3 775	3 421	354	9,4
Personengesellschaften	Anzahl	1 316	779	537	40,8
Kapitalgesellschaften	Anzahl	2 719	1 222	1 497	55,1
Sonstige Rechtsformen	Anzahl	34	26	9	25,1
Niederlassungen	Anzahl	8 353	5 516	2 837	34,0
Umsatz und sonstige betriebliche Erträge (Gesamtumsatz)	1 000 EUR	8 375 345	433 130	7 942 215	94,8
davon:					
Umsatz	1 000 EUR	.	.	7 362 586	.
darunter: durch Auftraggeber mit Sitz im Ausland	1 000 EUR	.	.	330 340	.
Sonstige betriebliche Erträge	1 000 EUR	.	.	579 629	.
Subventionen	1 000 EUR	40 301	1 028	39 273	97,4
Tätige Personen insgesamt am 30. September	Anzahl	57 918	9 195	48 723	84,1
darunter: weiblich	Anzahl	.	.	21 473	.
davon:					
Tätige Inhaber/-innen sowie unbezahlt mithelfende Familienangehörige	Anzahl	8 661	5 989	2 672	30,9
darunter: weiblich	Anzahl	.	.	428	.
Abhängig Beschäftigte	Anzahl	49 257	3 206	46 051	93,5
und zwar:					
weiblich	Anzahl	.	.	21 045	.
Auszubildende	Anzahl	.	.	1 517	.
in Teilzeit tätig	Anzahl	.	.	6 603	.
geringfügig Beschäftigte	Anzahl	.	.	15 403	.
abhängig Beschäftigte umgerechnet in Vollzeiteinheiten	Anzahl	.	.	31 722	.
Anteil der abhängig Beschäftigten an den tätigen Personen insgesamt	Prozent	85,0	34,9	94,5	.
Anteil der weiblichen tätigen Personen an den tätigen Personen insgesamt	Prozent	.	.	44,1	.
Anteil der weiblichen Beschäftigten an den abhängig Beschäftigten insgesamt	Prozent	.	.	45,7	.
Anteil der Auszubildenden an den abhängig Beschäftigten insgesamt	Prozent	.	.	3,3	.
Anteil der in Teilzeit Beschäftigten an den abhängig Beschäftigten insgesamt	Prozent	.	.	14,3	.
Anteil der geringfügig Beschäftigten an den abhängig Beschäftigten insgesamt	Prozent	.	.	33,4	.
Aufwendungen	1 000 EUR	6 441 521	234 453	6 207 068	96,4
davon:					
Personalaufwand	1 000 EUR	1 491 842	51 929	1 439 913	96,5
davon für:					
Bruttoentgelte	1 000 EUR	1 266 111	44 511	1 221 600	96,5
Sozialaufwendungen des Arbeitgebers	1 000 EUR	225 731	7 417	218 313	96,7
davon:					
gesetzliche Sozialaufwendungen	1 000 EUR	.	.	196 697	.
übrige Sozialaufwendungen	1 000 EUR	.	.	21 616	.

¹⁾ Unternehmen und Einrichtungen mit Hauptsitz in Deutschland und einem Gesamtumsatz von 17 500 EUR und mehr im Berichtsjahr.

1 Strukturhebung im Dienstleistungsbereich 2008

2.2 Herstellung, Verleih und Vertrieb von Filmen und Fernsehprogrammen; Kinos; Tonstudios und Verlegen von Musik (WZ 59) Übersicht über die erfassten Merkmale

Gegenstand der Nachweisung	Einheit	Unternehmen/Einrichtungen ¹⁾			
		insgesamt	davon mit einem Gesamtumsatz von		
			weniger als 250 000 EUR	250 000 EUR und mehr	Anteil an insgesamt in %
				absolut	
Materialaufwand und sonstige betriebliche Aufwendungen	1 000 EUR	4 949 679	182 524	4 767 154	96,3
davon für:					
bezogene Waren und Dienstleistungen zum Wiederverkauf in unverändertem Zustand	1 000 EUR	.	.	1 984 652	.
Roh-, Hilfs- und Betriebsstoffe	1 000 EUR	.	.	344 196	.
sonstige betriebliche Aufwendungen und bezogene Dienstleistungen (nicht zum Wiederverkauf)	1 000 EUR	.	.	2 438 306	.
darunter Aufwendungen für:					
Mieten, Pachten und Leasing	1 000 EUR	348 970	24 882	324 087	92,9
Leiharbeiter/-innen	1 000 EUR	.	.	16 768	.
Bestände insgesamt					
am Anfang des Berichtsjahres	1 000 EUR	490 273	23 969	466 303	95,1
am Ende des Berichtsjahres	1 000 EUR	519 896	28 198	491 697	94,6
davon:					
bezogene Waren und Dienstleistungen zum Wiederverkauf in unverändertem Zustand					
am Anfang des Berichtsjahres	1 000 EUR	.	.	122 025	.
am Ende des Berichtsjahres	1 000 EUR	.	.	136 201	.
Roh-, Hilfs- und Betriebsstoffe					
am Anfang des Berichtsjahres	1 000 EUR	.	.	21 730	.
am Ende des Berichtsjahres	1 000 EUR	.	.	23 312	.
in Arbeit befindliche Aufträge sowie selbst erstellte fertige und unfertige Erzeugnisse					
am Anfang des Berichtsjahres	1 000 EUR	.	.	322 548	.
am Ende des Berichtsjahres	1 000 EUR	.	.	332 184	.
Bruttoanlageinvestitionen	1 000 EUR	406 996	46 645	360 352	88,5
davon:					
erworbene Sachanlagen für betriebliche Zwecke	1 000 EUR	.	.	264 237	.
davon:					
Betriebs- und Geschäftsausstattung sowie Anlagen und Maschinen	1 000 EUR	.	.	162 360	.
Bauten	1 000 EUR	.	.	95 322	.
Grundstücke	1 000 EUR	.	.	6 555	.
selbst erstellte Sachanlagen für betriebliche Zwecke	1 000 EUR	.	.	15 265	.
erworbene immaterielle Vermögensgegenstände	1 000 EUR	.	.	80 850	.
darunter: erworbene Software	1 000 EUR	.	.	12 374	.
selbst erstellte immaterielle Vermögensgegenstände	1 000 EUR	.	.	-	.
darunter: selbst erstellte Software	1 000 EUR	.	.	-	.
Betriebliche Steuern und sonstige öffentliche Abgaben	1 000 EUR	83 199	5 405	77 794	93,5
Bruttowertschöpfung	1 000 EUR	3 427 656	250 458	3 177 198	92,7
Bruttobetriebsüberschuss	1 000 EUR	1 935 814	198 529	1 737 285	89,7

¹⁾ Unternehmen und Einrichtungen mit Hauptsitz in Deutschland und einem Gesamtumsatz von 17 500 EUR und mehr im Berichtsjahr.

1 Strukturhebung im Dienstleistungsbereich 2008

2.3 Rundfunkveranstalter (WZ 60)

Übersicht über die erfassten Merkmale

Gegenstand der Nachweisung	Einheit	Unternehmen/Einrichtungen ¹⁾			
		insgesamt	davon mit einem Gesamtumsatz von		
			weniger als 250 000 EUR	250 000 EUR und mehr	Anteil an insgesamt in %
			absolut		
Unternehmen/Einrichtungen	Anzahl	431	121	310	71,9
davon:					
Einzelunternehmen	Anzahl	64	61	3	4,7
Personengesellschaften	Anzahl	154	22	132	85,8
Kapitalgesellschaften	Anzahl	174	36	138	79,3
Sonstige Rechtsformen	Anzahl	40	2	37	94,1
Niederlassungen	Anzahl	550	121	429	78,0
Umsatz und sonstige betriebliche Erträge (Gesamtumsatz)	1 000 EUR	13 651 611	11 637	13 639 973	99,9
davon:					
Umsatz	1 000 EUR	.	.	13 008 033	.
darunter: durch Auftraggeber mit Sitz im Ausland	1 000 EUR	.	.	270 440	.
Sonstige betriebliche Erträge	1 000 EUR	.	.	631 941	.
Subventionen	1 000 EUR	3 498	634	2 864	81,9
Tätige Personen insgesamt am 30. September	Anzahl	34 474	295	34 180	99,1
darunter: weiblich	Anzahl	.	.	16 213	.
davon:					
Tätige Inhaber/-innen sowie unbezahlt mithelfende Familienangehörige	Anzahl	271	110	161	59,5
darunter: weiblich	Anzahl	.	.	20	.
Abhängig Beschäftigte	Anzahl	34 203	185	34 019	99,5
und zwar:					
weiblich	Anzahl	.	.	16 194	.
Auszubildende	Anzahl	.	.	2 140	.
in Teilzeit tätig	Anzahl	.	.	5 323	.
geringfügig Beschäftigte	Anzahl	.	.	1 725	.
abhängig Beschäftigte umgerechnet in Vollzeiteinheiten	Anzahl	.	.	30 345	.
Anteil der abhängig Beschäftigten an den tätigen Personen insgesamt	Prozent	99,2	62,7	99,5	.
Anteil der weiblichen tätigen Personen an den tätigen Personen insgesamt	Prozent	.	.	47,4	.
Anteil der weiblichen Beschäftigten an den abhängig Beschäftigten insgesamt	Prozent	.	.	47,6	.
Anteil der Auszubildenden an den abhängig Beschäftigten insgesamt	Prozent	.	.	6,3	.
Anteil der in Teilzeit Beschäftigten an den abhängig Beschäftigten insgesamt	Prozent	.	.	15,6	.
Anteil der geringfügig Beschäftigten an den abhängig Beschäftigten insgesamt	Prozent	.	.	5,1	.
Aufwendungen	1 000 EUR	10 545 193	20 775	10 524 419	99,8
davon:					
Personalaufwand	1 000 EUR	2 063 541	7 249	2 056 292	99,6
davon für:					
Bruttoentgelte	1 000 EUR	1 609 184	5 974	1 603 211	99,6
Sozialaufwendungen des Arbeitgebers	1 000 EUR	454 357	1 275	453 082	99,7
davon:					
gesetzliche Sozialaufwendungen	1 000 EUR	.	.	299 038	.
übrige Sozialaufwendungen	1 000 EUR	.	.	154 044	.

¹⁾ Unternehmen und Einrichtungen mit Hauptsitz in Deutschland und einem Gesamtumsatz von 17 500 EUR und mehr im Berichtsjahr.

1 Strukturhebung im Dienstleistungsbereich 2008

2.3 Rundfunkveranstalter (WZ 60)

Übersicht über die erfassten Merkmale

Gegenstand der Nachweisung	Einheit	Unternehmen/Einrichtungen ¹⁾			
		insgesamt	davon mit einem Gesamtumsatz von		
			weniger als 250 000 EUR	250 000 EUR und mehr	Anteil an insgesamt in %
				absolut	
Materialaufwand und sonstige betriebliche Aufwendungen	1 000 EUR	8 481 653	13 526	8 468 126	99,8
davon für:					
bezogene Waren und Dienstleistungen zum Wiederverkauf in unverändertem Zustand	1 000 EUR	.	.	2 897 921	.
Roh-, Hilfs- und Betriebsstoffe	1 000 EUR	.	.	68 154	.
sonstige betriebliche Aufwendungen und bezogene Dienstleistungen (nicht zum Wiederverkauf)	1 000 EUR	.	.	5 502 051	.
darunter Aufwendungen für:					
Mieten, Pachten und Leasing	1 000 EUR	156 902	653	156 249	99,6
Leiharbeiter/-innen	1 000 EUR	.	.	21 203	.
Bestände insgesamt					
am Anfang des Berichtsjahres	1 000 EUR	1 240 512	174	1 240 338	100,0
am Ende des Berichtsjahres	1 000 EUR	1 216 491	214	1 216 278	100,0
davon:					
bezogene Waren und Dienstleistungen zum Wiederverkauf in unverändertem Zustand					
am Anfang des Berichtsjahres	1 000 EUR	.	.	113 881	.
am Ende des Berichtsjahres	1 000 EUR	.	.	93 068	.
Roh-, Hilfs- und Betriebsstoffe					
am Anfang des Berichtsjahres	1 000 EUR	.	.	83 558	.
am Ende des Berichtsjahres	1 000 EUR	.	.	72 059	.
in Arbeit befindliche Aufträge sowie selbst erstellte fertige und unfertige Erzeugnisse					
am Anfang des Berichtsjahres	1 000 EUR	.	.	1 042 899	.
am Ende des Berichtsjahres	1 000 EUR	.	.	1 051 150	.
Bruttoanlageinvestitionen	1 000 EUR	788 108	5 828	782 280	99,3
davon:					
erworbene Sachanlagen für betriebliche Zwecke	1 000 EUR	.	.	290 353	.
davon:					
Betriebs- und Geschäftsausstattung sowie Anlagen und Maschinen	1 000 EUR	.	.	231 503	.
Bauten	1 000 EUR	.	.	42 933	.
Grundstücke	1 000 EUR	.	.	15 917	.
selbst erstellte Sachanlagen für betriebliche Zwecke	1 000 EUR	.	.	14 261	.
erworbene immaterielle Vermögensgegenstände	1 000 EUR	.	.	477 667	.
darunter: erworbene Software	1 000 EUR	.	.	36 100	.
selbst erstellte immaterielle Vermögensgegenstände	1 000 EUR	.	.	-	.
darunter: selbst erstellte Software	1 000 EUR	.	.	-	.
Betriebliche Steuern und sonstige öffentliche Abgaben	1 000 EUR	95 600	123	95 477	99,9
Bruttowertschöpfung	1 000 EUR	5 068 097	.	5 069 435	100,0
Bruttobetriebsüberschuss	1 000 EUR	3 004 556	.	3 013 143	100,0

¹⁾ Unternehmen und Einrichtungen mit Hauptsitz in Deutschland und einem Gesamtumsatz von 17 500 EUR und mehr im Berichtsjahr.

1 Strukturhebung im Dienstleistungsbereich 2008

2.4 Telekommunikation (WZ 61)

Übersicht über die erfassten Merkmale

Gegenstand der Nachweisung	Einheit	Unternehmen/Einrichtungen ¹⁾			
		insgesamt	davon mit einem Gesamtumsatz von		
			weniger als 250 000 EUR	250 000 EUR und mehr	
				absolut	Anteil an insgesamt in %
Unternehmen/Einrichtungen	Anzahl	2 408	1 437	971	40,3
davon:					
Einzelunternehmen	Anzahl	1 163	1 070	93	8,0
Personengesellschaften	Anzahl	227	82	145	64,0
Kapitalgesellschaften	Anzahl	1 011	283	728	72,0
Sonstige Rechtsformen	Anzahl	6	2	4	63,2
Niederlassungen	Anzahl	5 389	1 482	3 906	72,5
Umsatz und sonstige betriebliche Erträge (Gesamtumsatz)	1 000 EUR	82 463 873	103 296	82 360 577	99,9
davon:					
Umsatz	1 000 EUR	.	.	74 218 388	.
darunter: durch Auftraggeber mit Sitz im Ausland	1 000 EUR	.	.	2 624 822	.
Sonstige betriebliche Erträge	1 000 EUR	.	.	8 142 188	.
Subventionen	1 000 EUR	9 217	12	9 204	99,9
Tätige Personen insgesamt am 30. September	Anzahl	185 914	2 634	183 280	98,6
darunter: weiblich	Anzahl	.	.	53 976	.
davon:					
Tätige Inhaber/-innen sowie unbezahlt mithelfende Familienangehörige	Anzahl	2 509	1 754	755	30,1
darunter: weiblich	Anzahl	.	.	111	.
Abhängig Beschäftigte	Anzahl	183 405	880	182 525	99,5
und zwar:					
weiblich	Anzahl	.	.	53 864	.
Auszubildende	Anzahl	.	.	13 679	.
in Teilzeit tätig	Anzahl	.	.	18 406	.
geringfügig Beschäftigte	Anzahl	.	.	1 658	.
abhängig Beschäftigte umgerechnet in Vollzeiteinheiten	Anzahl	.	.	174 977	.
Anteil der abhängig Beschäftigten an den tätigen Personen insgesamt	Prozent	98,7	33,4	99,6	.
Anteil der weiblichen tätigen Personen an den tätigen Personen insgesamt	Prozent	.	.	29,4	.
Anteil der weiblichen Beschäftigten an den abhängig Beschäftigten insgesamt	Prozent	.	.	29,5	.
Anteil der Auszubildenden an den abhängig Beschäftigten insgesamt	Prozent	.	.	7,5	.
Anteil der in Teilzeit Beschäftigten an den abhängig Beschäftigten insgesamt	Prozent	.	.	10,1	.
Anteil der geringfügig Beschäftigten an den abhängig Beschäftigten insgesamt	Prozent	.	.	0,9	.
Aufwendungen	1 000 EUR	61 134 764	53 712	61 081 052	99,9
davon:					
Personalaufwand	1 000 EUR	11 058 249	15 088	11 043 161	99,9
davon für:					
Bruttoentgelte	1 000 EUR	8 686 476	11 396	8 675 080	99,9
Sozialaufwendungen des Arbeitgebers	1 000 EUR	2 371 773	3 692	2 368 081	99,8
davon:					
gesetzliche Sozialaufwendungen	1 000 EUR	.	.	1 038 703	.
übrige Sozialaufwendungen	1 000 EUR	.	.	1 329 378	.

¹⁾ Unternehmen und Einrichtungen mit Hauptsitz in Deutschland und einem Gesamtumsatz von 17 500 EUR und mehr im Berichtsjahr.

1 Strukturhebung im Dienstleistungsbereich 2008

2.4 Telekommunikation (WZ 61)

Übersicht über die erfassten Merkmale

Gegenstand der Nachweisung	Einheit	Unternehmen/Einrichtungen ¹⁾			
		insgesamt	davon mit einem Gesamtumsatz von		
			weniger als 250 000 EUR	250 000 EUR und mehr	
				absolut	Anteil an insgesamt in %
Materialaufwand und sonstige betriebliche Aufwendungen	1 000 EUR	50 076 515	38 624	50 037 890	99,9
davon für:					
bezogene Waren und Dienstleistungen zum Wiederverkauf in unverändertem Zustand	1 000 EUR	.	.	26 406 543	.
Roh-, Hilfs- und Betriebsstoffe	1 000 EUR	.	.	1 358 188	.
sonstige betriebliche Aufwendungen und bezogene Dienstleistungen (nicht zum Wiederverkauf)	1 000 EUR	.	.	22 273 159	.
darunter Aufwendungen für:					
Mieten, Pachten und Leasing	1 000 EUR	3 081 954	6 098	3 075 856	99,8
Leiharbeiter/-innen	1 000 EUR	.	.	406 192	.
Bestände insgesamt					
am Anfang des Berichtsjahres	1 000 EUR	1 701 453	2 714	1 698 739	99,8
am Ende des Berichtsjahres	1 000 EUR	1 632 140	2 376	1 629 764	99,9
davon:					
bezogene Waren und Dienstleistungen zum Wiederverkauf in unverändertem Zustand					
am Anfang des Berichtsjahres	1 000 EUR	.	.	826 940	.
am Ende des Berichtsjahres	1 000 EUR	.	.	810 139	.
Roh-, Hilfs- und Betriebsstoffe					
am Anfang des Berichtsjahres	1 000 EUR	.	.	119 441	.
am Ende des Berichtsjahres	1 000 EUR	.	.	117 782	.
in Arbeit befindliche Aufträge sowie selbst erstellte fertige und unfertige Erzeugnisse					
am Anfang des Berichtsjahres	1 000 EUR	.	.	752 358	.
am Ende des Berichtsjahres	1 000 EUR	.	.	701 843	.
Bruttoanlageinvestitionen	1 000 EUR	7 692 686	3 047	7 689 640	100,0
davon:					
erworbene Sachanlagen für betriebliche Zwecke	1 000 EUR	.	.	5 658 053	.
davon:					
Betriebs- und Geschäftsausstattung sowie Anlagen und Maschinen	1 000 EUR	.	.	5 510 308	.
Bauten	1 000 EUR	.	.	130 840	.
Grundstücke	1 000 EUR	.	.	16 905	.
selbst erstellte Sachanlagen für betriebliche Zwecke	1 000 EUR	.	.	62 553	.
erworbene immaterielle Vermögensgegenstände	1 000 EUR	.	.	1 969 033	.
darunter: erworbene Software	1 000 EUR	.	.	850 212	.
selbst erstellte immaterielle Vermögensgegenstände	1 000 EUR	.	.	-	.
darunter: selbst erstellte Software	1 000 EUR	.	.	-	.
Betriebliche Steuern und sonstige öffentliche Abgaben	1 000 EUR	318 823	1 541	317 283	99,5
Bruttowertschöpfung	1 000 EUR	32 070 992	62 805	32 008 186	99,8
Bruttobetriebsüberschuss	1 000 EUR	21 012 743	47 718	20 965 025	99,8

¹⁾ Unternehmen und Einrichtungen mit Hauptsitz in Deutschland und einem Gesamtumsatz von 17 500 EUR und mehr im Berichtsjahr.

1 Strukturhebung im Dienstleistungsbereich 2008

2.5 Erbringung von Dienstleistungen der Informationstechnologie (WZ 62)

Übersicht über die erfassten Merkmale

Gegenstand der Nachweisung	Einheit	Unternehmen/Einrichtungen ¹⁾			
		insgesamt	davon mit einem Gesamtumsatz von		
			weniger als 250 000 EUR	250 000 EUR und mehr	Anteil an insgesamt in %
				absolut	
Unternehmen/Einrichtungen	Anzahl	54 890	40 418	14 472	26,4
davon:					
Einzelunternehmen	Anzahl	31 810	30 221	1 589	5,0
Personengesellschaften	Anzahl	4 481	2 566	1 915	42,7
Kapitalgesellschaften	Anzahl	18 377	7 455	10 922	59,4
Sonstige Rechtsformen	Anzahl	222	176	47	20,9
Niederlassungen	Anzahl	59 006	40 801	18 205	30,9
Umsatz und sonstige betriebliche Erträge (Gesamtumsatz)	1 000 EUR	73 766 662	3 809 898	69 956 764	94,8
davon:					
Umsatz	1 000 EUR	.	.	67 154 588	.
darunter: durch Auftraggeber mit Sitz im Ausland	1 000 EUR	.	.	11 800 589	.
Sonstige betriebliche Erträge	1 000 EUR	.	.	2 802 176	.
Subventionen	1 000 EUR	40 448	1 202	39 246	97,0
Tätige Personen insgesamt am 30. September	Anzahl	449 945	63 068	386 877	86,0
darunter: weiblich	Anzahl	.	.	101 255	.
davon:					
Tätige Inhaber/-innen sowie unbezahlt mithelfende Familienangehörige	Anzahl	59 846	43 035	16 810	28,1
darunter: weiblich	Anzahl	.	.	1 671	.
Abhängig Beschäftigte	Anzahl	390 100	20 033	370 067	94,9
und zwar:					
weiblich	Anzahl	.	.	99 584	.
Auszubildende	Anzahl	.	.	14 121	.
in Teilzeit tätig	Anzahl	.	.	34 339	.
geringfügig Beschäftigte	Anzahl	.	.	20 254	.
abhängig Beschäftigte umgerechnet in Vollzeiteinheiten	Anzahl	.	.	340 064	.
Anteil der abhängig Beschäftigten an den tätigen Personen insgesamt	Prozent	86,7	31,8	95,7	.
Anteil der weiblichen tätigen Personen an den tätigen Personen insgesamt	Prozent	.	.	26,2	.
Anteil der weiblichen Beschäftigten an den abhängig Beschäftigten insgesamt	Prozent	.	.	26,9	.
Anteil der Auszubildenden an den abhängig Beschäftigten insgesamt	Prozent	.	.	3,8	.
Anteil der in Teilzeit Beschäftigten an den abhängig Beschäftigten insgesamt	Prozent	.	.	9,3	.
Anteil der geringfügig Beschäftigten an den abhängig Beschäftigten insgesamt	Prozent	.	.	5,5	.
Aufwendungen	1 000 EUR	60 399 441	1 606 917	58 792 524	97,3
davon:					
Personalaufwand	1 000 EUR	22 633 602	532 747	22 100 855	97,6
davon für:					
Bruttoentgelte	1 000 EUR	19 257 804	459 496	18 798 309	97,6
Sozialaufwendungen des Arbeitgebers	1 000 EUR	3 375 798	73 251	3 302 546	97,8
davon:					
gesetzliche Sozialaufwendungen	1 000 EUR	.	.	2 784 619	.
übrige Sozialaufwendungen	1 000 EUR	.	.	517 927	.

¹⁾ Unternehmen und Einrichtungen mit Hauptsitz in Deutschland und einem Gesamtumsatz von 17 500 EUR und mehr im Berichtsjahr.

1 Strukturhebung im Dienstleistungsbereich 2008

2.5 Erbringung von Dienstleistungen der Informationstechnologie (WZ 62)

Übersicht über die erfassten Merkmale

Gegenstand der Nachweisung	Einheit	Unternehmen/Einrichtungen ¹⁾			
		insgesamt	davon mit einem Gesamtumsatz von		
			weniger als 250 000 EUR	250 000 EUR und mehr	Anteil an insgesamt in %
				absolut	
Materialaufwand und sonstige betriebliche Aufwendungen	1 000 EUR	37 765 839	1 074 170	36 691 669	97,2
davon für:					
bezogene Waren und Dienstleistungen zum Wiederverkauf in unverändertem Zustand	1 000 EUR	.	.	19 030 948	.
Roh-, Hilfs- und Betriebsstoffe	1 000 EUR	.	.	1 180 093	.
sonstige betriebliche Aufwendungen und bezogene Dienstleistungen (nicht zum Wiederverkauf)	1 000 EUR	.	.	16 480 629	.
darunter Aufwendungen für:					
Mieten, Pachten und Leasing	1 000 EUR	2 333 383	137 869	2 195 514	94,1
Leiharbeiter/-innen	1 000 EUR	.	.	364 882	.
Bestände insgesamt					
am Anfang des Berichtsjahres	1 000 EUR	1 979 215	98 814	1 880 401	95,0
am Ende des Berichtsjahres	1 000 EUR	2 203 626	95 921	2 107 706	95,6
davon:					
bezogene Waren und Dienstleistungen zum Wiederverkauf in unverändertem Zustand					
am Anfang des Berichtsjahres	1 000 EUR	.	.	543 871	.
am Ende des Berichtsjahres	1 000 EUR	.	.	651 674	.
Roh-, Hilfs- und Betriebsstoffe					
am Anfang des Berichtsjahres	1 000 EUR	.	.	157 212	.
am Ende des Berichtsjahres	1 000 EUR	.	.	173 575	.
in Arbeit befindliche Aufträge sowie selbst erstellte fertige und unfertige Erzeugnisse					
am Anfang des Berichtsjahres	1 000 EUR	.	.	1 179 318	.
am Ende des Berichtsjahres	1 000 EUR	.	.	1 282 456	.
Bruttoanlageinvestitionen	1 000 EUR	3 796 859	163 870	3 632 989	95,7
davon:					
erworbene Sachanlagen für betriebliche Zwecke	1 000 EUR	.	.	2 027 627	.
davon:					
Betriebs- und Geschäftsausstattung sowie Anlagen und Maschinen	1 000 EUR	.	.	1 825 369	.
Bauten	1 000 EUR	.	.	170 394	.
Grundstücke	1 000 EUR	.	.	31 865	.
selbst erstellte Sachanlagen für betriebliche Zwecke	1 000 EUR	.	.	27 180	.
erworbene immaterielle Vermögensgegenstände	1 000 EUR	.	.	1 578 181	.
darunter: erworbene Software	1 000 EUR	.	.	1 089 080	.
selbst erstellte immaterielle Vermögensgegenstände	1 000 EUR	.	.	-	.
darunter: selbst erstellte Software	1 000 EUR	.	.	-	.
Betriebliche Steuern und sonstige öffentliche Abgaben	1 000 EUR	791 570	80 111	711 459	89,9
Bruttowertschöpfung	1 000 EUR	35 501 293	2 653 926	32 847 366	92,5
Bruttobetriebsüberschuss	1 000 EUR	12 867 690	2 121 179	10 746 511	83,5

¹⁾ Unternehmen und Einrichtungen mit Hauptsitz in Deutschland und einem Gesamtumsatz von 17 500 EUR und mehr im Berichtsjahr.

1 Strukturhebung im Dienstleistungsbereich 2008

2.6 Datenverarbeitung, Hosting und damit verbundene Tätigkeiten; Webportale (WZ 63.1)

Übersicht über die erfassten Merkmale

Gegenstand der Nachweisung	Einheit	Unternehmen/Einrichtungen ¹⁾			
		insgesamt	davon mit einem Gesamtumsatz von		
			weniger als 250 000 EUR	250 000 EUR und mehr	
				absolut	Anteil an insgesamt in %
Unternehmen/Einrichtungen	Anzahl	3 573	2 658	915	25,6
davon:					
Einzelunternehmen	Anzahl	1 637	1 576	61	3,7
Personengesellschaften	Anzahl	218	144	74	33,9
Kapitalgesellschaften	Anzahl	1 708	934	774	45,3
Sonstige Rechtsformen	Anzahl	10	4	6	60,9
Niederlassungen	Anzahl	3 711	2 680	1 031	27,8
Umsatz und sonstige betriebliche Erträge (Gesamtumsatz)	1 000 EUR	4 153 227	204 763	3 948 464	95,1
davon:					
Umsatz	1 000 EUR	.	.	3 761 758	.
darunter: durch Auftraggeber mit Sitz im Ausland	1 000 EUR	.	.	233 641	.
Sonstige betriebliche Erträge	1 000 EUR	.	.	186 706	.
Subventionen	1 000 EUR	3 574	852	2 722	76,2
Tätige Personen insgesamt am 30. September	Anzahl	27 534	4 628	22 905	83,2
darunter: weiblich	Anzahl	.	.	8 352	.
davon:					
Tätige Inhaber/-innen sowie unbezahlt mithelfende Familienangehörige	Anzahl	3 548	2 694	854	24,1
darunter: weiblich	Anzahl	.	.	105	.
Abhängig Beschäftigte	Anzahl	23 986	1 935	22 051	91,9
und zwar:					
weiblich	Anzahl	.	.	8 247	.
Auszubildende	Anzahl	.	.	750	.
in Teilzeit tätig	Anzahl	.	.	2 556	.
geringfügig Beschäftigte	Anzahl	.	.	1 440	.
abhängig Beschäftigte umgerechnet in Vollzeiteinheiten	Anzahl	.	.	19 827	.
Anteil der abhängig Beschäftigten an den tätigen Personen insgesamt	Prozent	87,1	41,8	96,3	.
Anteil der weiblichen tätigen Personen an den tätigen Personen insgesamt	Prozent	.	.	36,5	.
Anteil der weiblichen Beschäftigten an den abhängig Beschäftigten insgesamt	Prozent	.	.	37,4	.
Anteil der Auszubildenden an den abhängig Beschäftigten insgesamt	Prozent	.	.	3,4	.
Anteil der in Teilzeit Beschäftigten an den abhängig Beschäftigten insgesamt	Prozent	.	.	11,6	.
Anteil der geringfügig Beschäftigten an den abhängig Beschäftigten insgesamt	Prozent	.	.	6,5	.
Aufwendungen	1 000 EUR	3 141 396	116 831	3 024 566	96,3
davon:					
Personalaufwand	1 000 EUR	1 192 982	42 595	1 150 387	96,4
davon für:					
Bruttoentgelte	1 000 EUR	1 007 577	37 463	970 114	96,3
Sozialaufwendungen des Arbeitgebers	1 000 EUR	185 405	5 133	180 272	97,2
davon:					
gesetzliche Sozialaufwendungen	1 000 EUR	.	.	143 586	.
übrige Sozialaufwendungen	1 000 EUR	.	.	36 686	.

¹⁾ Unternehmen und Einrichtungen mit Hauptsitz in Deutschland und einem Gesamtumsatz von 17 500 EUR und mehr im Berichtsjahr.

1 Strukturhebung im Dienstleistungsbereich 2008

2.6 Datenverarbeitung, Hosting und damit verbundene Tätigkeiten; Webportale (WZ 63.1)

Übersicht über die erfassten Merkmale

Gegenstand der Nachweisung	Einheit	Unternehmen/Einrichtungen ¹⁾			
		insgesamt	davon mit einem Gesamtumsatz von		
			weniger als 250 000 EUR	250 000 EUR und mehr	Anteil an insgesamt in %
				absolut	
Materialaufwand und sonstige betriebliche Aufwendungen	1 000 EUR	1 948 415	74 236	1 874 179	96,2
davon für:					
bezogene Waren und Dienstleistungen zum Wiederverkauf in unverändertem Zustand	1 000 EUR	.	.	485 428	.
Roh-, Hilfs- und Betriebsstoffe	1 000 EUR	.	.	48 687	.
sonstige betriebliche Aufwendungen und bezogene Dienstleistungen (nicht zum Wiederverkauf)	1 000 EUR	.	.	1 340 064	.
darunter Aufwendungen für:					
Mieten, Pachten und Leasing	1 000 EUR	232 662	12 268	220 394	94,7
Leiharbeiter/-innen	1 000 EUR	.	.	18 211	.
Bestände insgesamt					
am Anfang des Berichtsjahres	1 000 EUR	53 939	3 707	50 232	93,1
am Ende des Berichtsjahres	1 000 EUR	71 488	3 643	67 845	94,9
davon:					
bezogene Waren und Dienstleistungen zum Wiederverkauf in unverändertem Zustand					
am Anfang des Berichtsjahres	1 000 EUR	.	.	25 907	.
am Ende des Berichtsjahres	1 000 EUR	.	.	31 936	.
Roh-, Hilfs- und Betriebsstoffe					
am Anfang des Berichtsjahres	1 000 EUR	.	.	3 996	.
am Ende des Berichtsjahres	1 000 EUR	.	.	3 882	.
in Arbeit befindliche Aufträge sowie selbst erstellte fertige und unfertige Erzeugnisse					
am Anfang des Berichtsjahres	1 000 EUR	.	.	20 329	.
am Ende des Berichtsjahres	1 000 EUR	.	.	32 027	.
Bruttoanlageinvestitionen	1 000 EUR	299 898	11 991	287 907	96,0
davon:					
erworbene Sachanlagen für betriebliche Zwecke	1 000 EUR	.	.	162 532	.
davon:					
Betriebs- und Geschäftsausstattung sowie Anlagen und Maschinen	1 000 EUR	.	.	153 478	.
Bauten	1 000 EUR	.	.	8 411	.
Grundstücke	1 000 EUR	.	.	643	.
selbst erstellte Sachanlagen für betriebliche Zwecke	1 000 EUR	.	.	810	.
erworbene immaterielle Vermögensgegenstände	1 000 EUR	.	.	124 565	.
darunter: erworbene Software	1 000 EUR	.	.	62 763	.
selbst erstellte immaterielle Vermögensgegenstände	1 000 EUR	.	.	-	.
darunter: selbst erstellte Software	1 000 EUR	.	.	-	.
Betriebliche Steuern und sonstige öffentliche Abgaben	1 000 EUR	45 839	3 250	42 589	92,9
Bruttowertschöpfung	1 000 EUR	2 180 906	128 066	2 052 840	94,1
Bruttobetriebsüberschuss	1 000 EUR	987 924	85 470	902 454	91,3

¹⁾ Unternehmen und Einrichtungen mit Hauptsitz in Deutschland und einem Gesamtumsatz von 17 500 EUR und mehr im Berichtsjahr.

1 Strukturhebung im Dienstleistungsbereich 2008

2.7 Erbringung von sonstigen Informationsdienstleistungen (WZ 63.9)

Übersicht über die erfassten Merkmale

Gegenstand der Nachweisung	Einheit	Unternehmen/Einrichtungen ¹⁾			
		insgesamt	davon mit einem Gesamtumsatz von		
			weniger als 250 000 EUR	250 000 EUR und mehr	
				absolut	Anteil an insgesamt in %
Unternehmen/Einrichtungen	Anzahl	8 126	6 732	1 394	17,2
davon:					
Einzelunternehmen	Anzahl	5 610	5 257	352	6,3
Personengesellschaften	Anzahl	730	574	157	21,4
Kapitalgesellschaften	Anzahl	1 587	715	872	54,9
Sonstige Rechtsformen	Anzahl	199	186	14	6,8
Niederlassungen	Anzahl	9 217	6 824	2 393	26,0
Umsatz und sonstige betriebliche Erträge (Gesamtumsatz)	1 000 EUR	11 724 217	492 286	11 231 932	95,8
davon:					
Umsatz	1 000 EUR	.	.	10 728 793	.
darunter: durch Auftraggeber mit Sitz im Ausland	1 000 EUR	.	.	984 521	.
Sonstige betriebliche Erträge	1 000 EUR	.	.	503 138	.
Subventionen	1 000 EUR	7 084	1 593	5 491	77,5
Tätige Personen insgesamt am 30. September	Anzahl	69 543	11 155	58 388	84,0
darunter: weiblich	Anzahl	.	.	22 491	.
davon:					
Tätige Inhaber/-innen sowie unbezahlt mithelfende Familienangehörige	Anzahl	8 312	7 089	1 222	14,7
darunter: weiblich	Anzahl	.	.	220	.
Abhängig Beschäftigte	Anzahl	61 231	4 066	57 166	93,4
und zwar:					
weiblich	Anzahl	.	.	22 271	.
Auszubildende	Anzahl	.	.	1 193	.
in Teilzeit tätig	Anzahl	.	.	6 410	.
geringfügig Beschäftigte	Anzahl	.	.	8 979	.
abhängig Beschäftigte umgerechnet in Vollzeiteinheiten	Anzahl	.	.	47 345	.
Anteil der abhängig Beschäftigten an den tätigen Personen insgesamt	Prozent	88,0	36,4	97,9	.
Anteil der weiblichen tätigen Personen an den tätigen Personen insgesamt	Prozent	.	.	38,5	.
Anteil der weiblichen Beschäftigten an den abhängig Beschäftigten insgesamt	Prozent	.	.	39,0	.
Anteil der Auszubildenden an den abhängig Beschäftigten insgesamt	Prozent	.	.	2,1	.
Anteil der in Teilzeit Beschäftigten an den abhängig Beschäftigten insgesamt	Prozent	.	.	11,2	.
Anteil der geringfügig Beschäftigten an den abhängig Beschäftigten insgesamt	Prozent	.	.	15,7	.
Aufwendungen	1 000 EUR	9 953 839	218 865	9 734 974	97,8
davon:					
Personalaufwand	1 000 EUR	3 355 258	65 495	3 289 763	98,0
davon für:					
Bruttoentgelte	1 000 EUR	2 661 553	54 582	2 606 970	97,9
Sozialaufwendungen des Arbeitgebers	1 000 EUR	693 705	10 913	682 792	98,4
davon:					
gesetzliche Sozialaufwendungen	1 000 EUR	.	.	379 191	.
übrige Sozialaufwendungen	1 000 EUR	.	.	303 601	.

¹⁾ Unternehmen und Einrichtungen mit Hauptsitz in Deutschland und einem Gesamtumsatz von 17 500 EUR und mehr im Berichtsjahr.

1 Strukturhebung im Dienstleistungsbereich 2008

2.7 Erbringung von sonstigen Informationsdienstleistungen (WZ 63.9)

Übersicht über die erfassten Merkmale

Gegenstand der Nachweisung	Einheit	Unternehmen/Einrichtungen ¹⁾			
		insgesamt	davon mit einem Gesamtumsatz von		
			weniger als 250 000 EUR	250 000 EUR und mehr	Anteil an insgesamt in %
				absolut	
Materialaufwand und sonstige betriebliche Aufwendungen	1 000 EUR	6 598 581	153 369	6 445 211	97,7
davon für:					
bezogene Waren und Dienstleistungen zum Wiederverkauf in unverändertem Zustand	1 000 EUR	.	.	3 172 227	.
Roh-, Hilfs- und Betriebsstoffe	1 000 EUR	.	.	214 815	.
sonstige betriebliche Aufwendungen und bezogene Dienstleistungen (nicht zum Wiederverkauf)	1 000 EUR	.	.	3 058 169	.
darunter Aufwendungen für:					
Mieten, Pachten und Leasing	1 000 EUR	353 978	21 964	332 013	93,8
Leiharbeiter/-innen	1 000 EUR	.	.	63 475	.
Bestände insgesamt					
am Anfang des Berichtsjahres	1 000 EUR	240 091	18 639	221 453	92,2
am Ende des Berichtsjahres	1 000 EUR	305 935	24 440	281 495	92,0
davon:					
bezogene Waren und Dienstleistungen zum Wiederverkauf in unverändertem Zustand					
am Anfang des Berichtsjahres	1 000 EUR	.	.	71 730	.
am Ende des Berichtsjahres	1 000 EUR	.	.	100 815	.
Roh-, Hilfs- und Betriebsstoffe					
am Anfang des Berichtsjahres	1 000 EUR	.	.	52 177	.
am Ende des Berichtsjahres	1 000 EUR	.	.	87 178	.
in Arbeit befindliche Aufträge sowie selbst erstellte fertige und unfertige Erzeugnisse					
am Anfang des Berichtsjahres	1 000 EUR	.	.	97 546	.
am Ende des Berichtsjahres	1 000 EUR	.	.	93 502	.
Bruttoanlageinvestitionen	1 000 EUR	1 017 017	39 012	978 006	96,2
davon:					
erworbene Sachanlagen für betriebliche Zwecke	1 000 EUR	.	.	682 661	.
davon:					
Betriebs- und Geschäftsausstattung sowie Anlagen und Maschinen	1 000 EUR	.	.	670 484	.
Bauten	1 000 EUR	.	.	10 634	.
Grundstücke	1 000 EUR	.	.	1 542	.
selbst erstellte Sachanlagen für betriebliche Zwecke	1 000 EUR	.	.	26 998	.
erworbene immaterielle Vermögensgegenstände	1 000 EUR	.	.	268 347	.
darunter: erworbene Software	1 000 EUR	.	.	49 771	.
selbst erstellte immaterielle Vermögensgegenstände	1 000 EUR	.	.	-	.
darunter: selbst erstellte Software	1 000 EUR	.	.	-	.
Betriebliche Steuern und sonstige öffentliche Abgaben	1 000 EUR	61 870	8 066	53 804	87,0
Bruttowertschöpfung	1 000 EUR	5 163 692	338 244	4 825 448	93,4
Bruttobetriebsüberschuss	1 000 EUR	1 808 434	272 749	1 535 685	84,9

¹⁾ Unternehmen und Einrichtungen mit Hauptsitz in Deutschland und einem Gesamtumsatz von 17 500 EUR und mehr im Berichtsjahr.