

# DIENSTLEISTUNGEN

**Strukturerhebung im Dienstleistungsbereich  
Information und Kommunikation**



**2009**

**Statistisches Bundesamt**

---

**Herausgeber:** Statistisches Bundesamt, Wiesbaden

**Internet:** [www.destatis.de](http://www.destatis.de)

Ihr Kontakt zu uns:

[www.destatis.de/kontakt](http://www.destatis.de/kontakt)

Zur Strukturhebung im Dienstleistungsbereich

Tel.: +49 (0) 611 / 75 85 88

Statistischer Informationsservice

Tel.: +49 (0) 611 / 75 24 05

Fax: +49 (0) 611 / 75 33 30

Erscheinungsfolge: jährlich

Erschienen im April 2012

Artikelnummer: 5474117-09700-4 [PDF]

© Statistisches Bundesamt, Wiesbaden 2012

Vervielfältigung und Verbreitung, auch auszugsweise, mit Quellenangabe gestattet.

## Inhalt

---

<b>Methodik der Erhebung</b> .....	4
<b>Spektrum der dargestellten Wirtschaftsbereiche</b> .....	5
<b>Kommentare und Grafiken zu den Ergebnissen</b> .....	6
1 Anzahl der Unternehmen bzw. Einrichtungen .....	6
2 Ttge Personen (am 30. September) .....	7
3 Umsatz .....	8
4 Aufwendungen .....	9
5 Differenzierung nach Beschftigtengroenklassen .....	10
6 Vernderungen gegenuber dem Vorjahr .....	11
<b>Tabellenteil</b> .....	13
1.1 Information und Kommunikation (WZ J) bersicht ber die erfassten Merkmale .....	13
1.2 Information und Kommunikation (WZ J) Differenzierung nach Beschftigtengroenklassen .....	15
2.1 Verlagswesen (WZ 58) .....	16
2.2 Herstellung, Verleih und Vertrieb von Filmen und Fernsehprogrammen; Kinos; Tonstudios und Verlegen von Musik (WZ 59) .....	18
2.3 Rundfunkveranstalter (WZ 60) .....	20
2.4 Telekommunikation (WZ 61) .....	22
2.5 Erbringung von Dienstleistungen der Informationstechnologie (WZ 62) .....	24
2.6 Datenverarbeitung, Hosting und damit verbundene Ttigkeiten; Webportale (WZ 63.1) .....	26
2.7 Erbringung von sonstigen Informationsdienstleistungen (WZ 63.9) .....	28

## Zeichenerklrung

- . = Zahlenwert unbekannt oder geheim zu halten
- = nichts vorhanden
- 0 = weniger als die Hlfte von 1 in der letzten Stelle, jedoch mehr als nichts

Die Strukturhebung im Dienstleistungsbereich wird auf Grund von Datenanforderungen der Europäischen Union, basierend auf der europäischen Strukturverordnung, durchgeführt. Rechtsgrundlage für diese bilden in Deutschland das Dienstleistungstatistikgesetz vom 19. Dezember 2000 in Verbindung mit dem Bundesstatistikgesetz in ihrer jeweils gültigen Fassung.

Das Dienstleistungstatistikgesetz schreibt vor, dass zur Darstellung der Entwicklung im Dienstleistungsbereich und zur Erfüllung der Anforderungen der Europäischen Strukturverordnung jährlich eine dezentrale Stichprobenerhebung bei höchstens 15 Prozent der Erhebungseinheiten durchgeführt wird. Erhebungseinheiten dieser Statistik sind Unternehmen bzw. Einrichtungen zur Ausübung einer freiberuflichen Tätigkeit, die ihren wirtschaftlichen Schwerpunkt in einem der folgenden Wirtschaftsabteilungen der Klassifikation der Wirtschaftszweige, Ausgabe 2008, haben:

- Verkehr und Lagerei (Abschnitt H),
- Information und Kommunikation (Abschnitt J),
- Grundstücks- und Wohnungswesen (Abschnitt L),
- Erbringung von freiberuflichen, wissenschaftlichen und technischen Dienstleistungen (Abschnitt M),
- Erbringung von sonstigen wirtschaftlichen Dienstleistungen (Abschnitt N),
- Reparatur von Datenverarbeitungsgeräten und Gebrauchsgütern (Abteilung S95).

Zur Statistik besteht Auskunftspflicht. Um die auskunftspflichtigen Erhebungseinheiten zu entlasten, werden Erhebungseinheiten mit einem Jahresumsatz von weniger als 250 000 Euro nur mit einem verkürzten Merkmalskatalog befragt.

Zur Festlegung der Auswahlgesamtheit aller Erhebungseinheiten wird das bei den statistischen Ämtern des Bundes und der Länder geführte Unternehmensregister genutzt. Das Unternehmensregister enthält u. a. Angaben zur Identifizierung der Erhebungseinheiten, zu ihrer wirtschaftszweigsystematischen Zuordnung, zur Aufnahme bzw. Einstellung ihrer wirtschaftlichen Tätigkeit sowie zu ihrer Größe.

Nach mathematisch-statistischen Methoden werden aus der Auswahlgesamtheit die auskunftspflichtigen Erhebungseinheiten mittels einer geschichteten Zufallsstichprobe gezogen. Dabei werden Schichten, die nur minimal besetzt sind, als Totalschichten erfasst, d. h. jedes darin befindliche Unternehmen bzw. jede darin befindliche Einrichtung ist auskunftspflichtig; gleiches gilt auch für Schichten mit umsatzstarken Erhebungseinheiten.

Mit dieser Statistik werden die Strukturdaten der in den o. g. sehr heterogenen Wirtschaftsbereichen in einem konsistenten Gesamtkonzept erhoben.

Durch eine (freie) Hochrechnung werden aus den erhobenen Angaben schließlich die im Folgenden dargestellten Ergebnisse berechnet.

Mit dem Berichtsjahr 2008 wurde der Merkmalskatalog und Erfassungsbereich der Strukturhebung im Dienstleistungsbereich an die europäischen Anforderungen angepasst und damit ausgeweitet. Zeitgleich trat eine revidierte Wirtschaftszweikklassifikation in Kraft. Zur Entlastung der Auskunftspflichtigen und zur Anpassung des Berichtskreises an den neuen Erfassungsbereich wurde mit dem Berichtsjahr 2008 eine neue Stichprobe gezogen. Aus diesen Gründen ist ein Zeitvergleich der Ergebnisse ab dem Berichtsjahr 2008 mit den Ergebnissen der Vorberichtszeiträume, auch bei eventuell gleichen Bezeichnungen der Wirtschaftszweige, nicht oder nur sehr eingeschränkt möglich.

## Spektrum der dargestellten Wirtschaftsbereiche

---

In der vorliegenden Datenzusammenstellung sind ausgewählte Ergebnisse aus der Strukturerhebung im Dienstleistungsbereich für Unternehmen, deren wirtschaftlicher Schwerpunkt im Wirtschaftsabschnitt „Information und Kommunikation“ (WZ J) liegt, zusammengefasst dargestellt.

Dieser Wirtschaftsabschnitt umfasst:

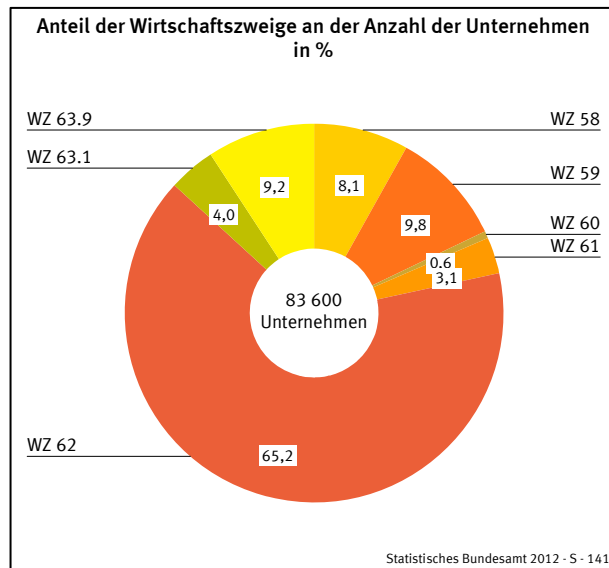
- Verlagswesen (WZ 58)
- Herstellung, Verleih und Vertrieb von Filmen und Fernsehprogrammen; Kinos; Tonstudios und Verlegen von Musik (WZ 59)
- Rundfunkveranstalter (WZ 60)
- Telekommunikation (WZ 61)
- Erbringung von Dienstleistungen der Informationstechnologie (WZ 62)
- Datenverarbeitung, Hosting und damit verbundene Tätigkeiten; Webportale (WZ 63.1)
- Erbringung von sonstigen Informationsdienstleistungen (WZ 63.9)

Die vorliegenden Ergebnisse für die Information und Kommunikation resultieren aus der Befragung von rund 22 500 Unternehmen.

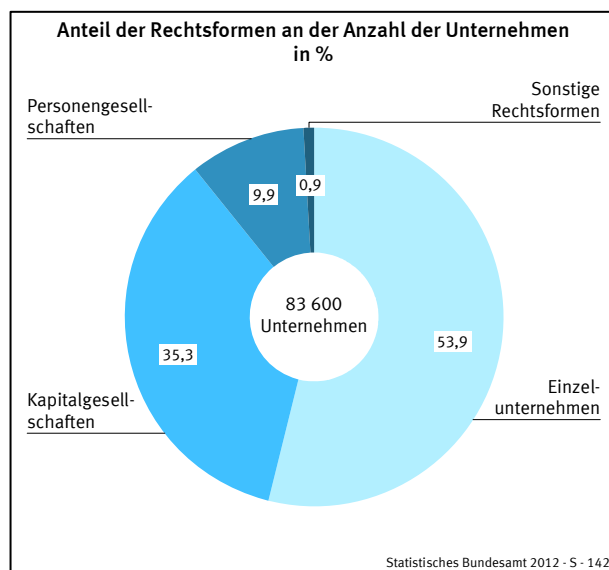
## 1 Anzahl der Unternehmen

Im Berichtsjahr 2009 waren rund 83 600 Unternehmen bzw. Einrichtungen mit einem wirtschaftlichen Schwerpunkt in der Information und Kommunikation tätig, darunter 71,1 % mit einem Jahresumsatz von weniger als 250 000 Euro.

Rund zwei Drittel (65,2 %) der Unternehmen und Einrichtungen waren schwerpunktmäßig mit der Erbringung von Dienstleistungen der Informationstechnologie wirtschaftlich tätig.



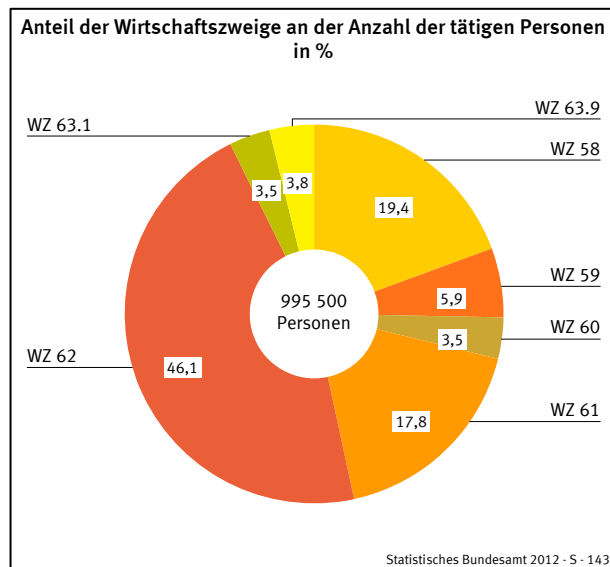
53,9 % der in diesem Wirtschaftsbereich tätigen Unternehmen und Einrichtungen waren Einzelunternehmen, rund ein Drittel (35,3 %) wurden als Kapitalgesellschaft geführt. Bei kleinen Unternehmen bzw. Einrichtungen, mit einem Jahresumsatz von weniger als 250 000 Euro, betrug der Anteil der Einzelunternehmen 71,5 %.



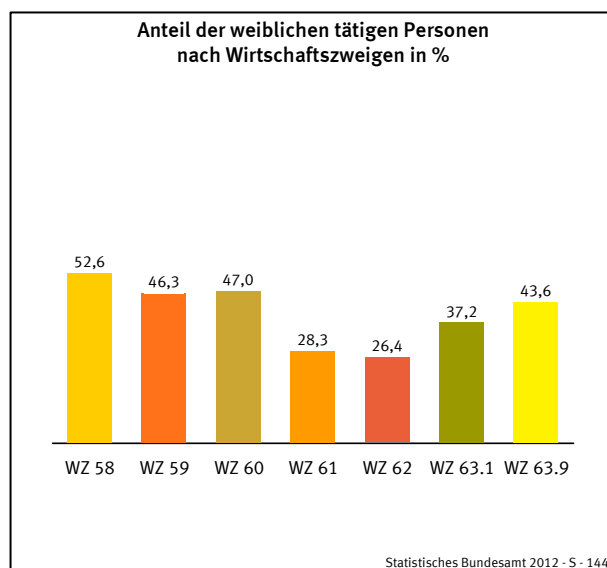
## 2 Tätige Personen

(Stichtag: 30. September)

In der Information und Kommunikation arbeiteten rund 995 500 Personen (einschließlich der tätigen Inhaberinnen und Inhaber sowie unbezahlt mithelfenden Familienangehörigen), darunter 46,1 % in der WZ 62. Damit waren in den Unternehmen und Einrichtungen durchschnittlich 12 Personen beschäftigt.

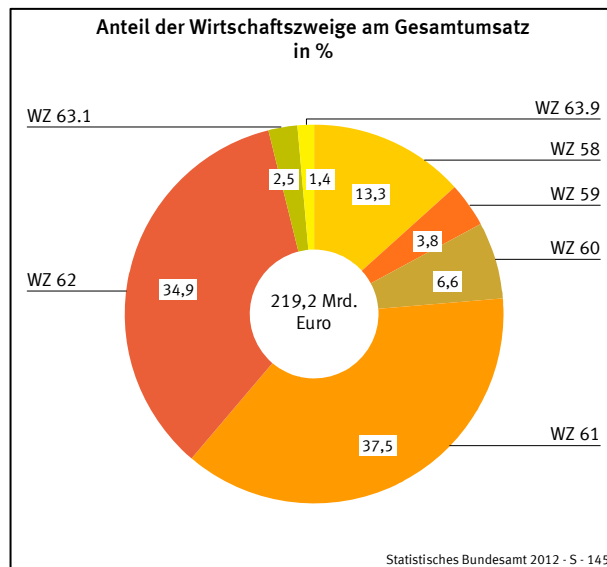


Der Anteil der abhängig Beschäftigten an den tätigen Personen insgesamt betrug 91,3 % und erreichte bei den Rundfunkveranstaltern 99,1 %. 90,4 % der in der Information und Kommunikation tätigen Personen arbeiteten in Unternehmen mit einem Jahresumsatz von 250 000 Euro und mehr. Von den abhängig Beschäftigten arbeiteten 11,3 % in Teilzeit, waren mehr als ein Drittel (35,5 %) Frauen und rund 37 150 Auszubildende (4,2 %) hatten hier eine Lehrstelle.

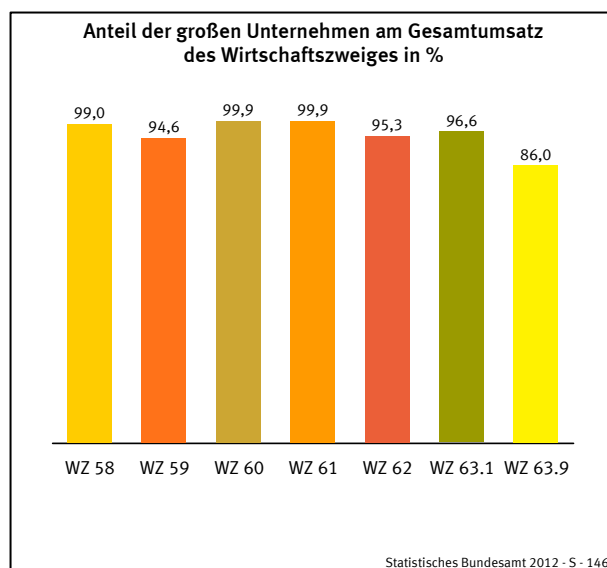


### 3 Umsatz

Im Berichtsjahr 2009 wurde von diesem Wirtschaftsbereich ein Gesamtumsatz (Umsatz und sonstige betriebliche Erträge) von fast 219,2 Milliarden Euro erwirtschaftet. Jeweils rund ein Drittel entfielen auf die WZ 61 (37,5 %) und WZ 62 (34,9 %).



28,9 % der Unternehmen hatten einen Jahresumsatz von 250 000 Euro und mehr. Sie realisierten 97,7 % bzw. knapp 214,1 Milliarden Euro des Gesamtumsatzes. 8,1 % des Umsatzes (16,1 Milliarden Euro) entstanden durch Auftraggeber mit Sitz im Ausland. Während die großen Unternehmen einen durchschnittlichen Jahresumsatz (einschließlich sonstige betriebliche Erträge) von 8,9 Millionen Euro erwirtschafteten, betrug er bei den kleinen Unternehmen und Einrichtungen nur knapp 86 100 Euro.

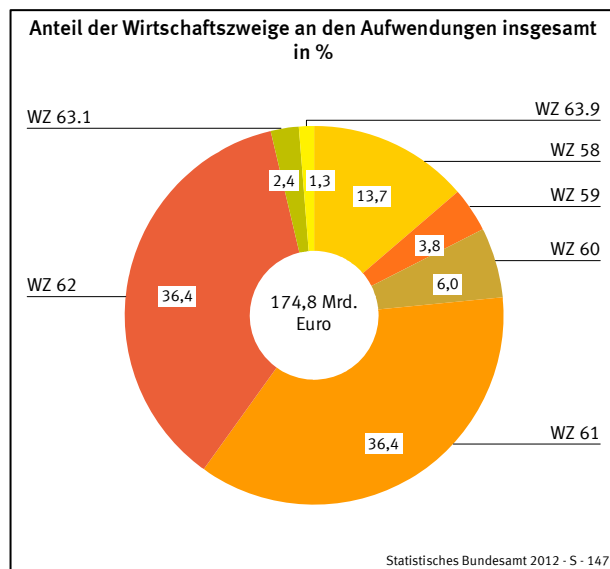




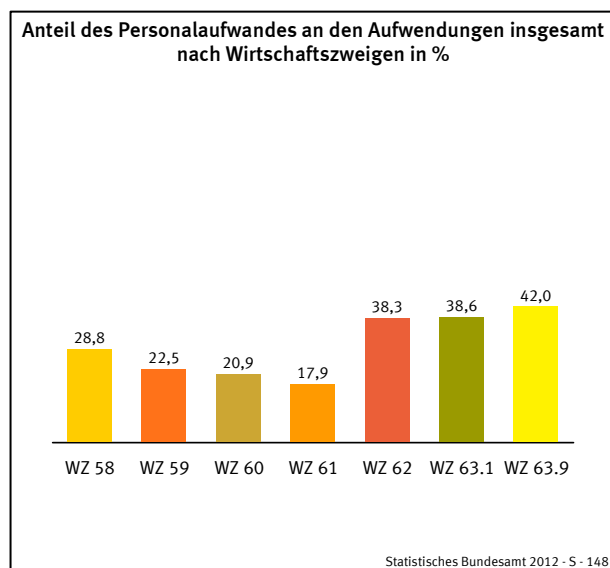
## 4 Aufwendungen

Im betrachteten Wirtschaftsbereich betrugen die Aufwendungen im Berichtsjahr mehr als 174,8 Milliarden Euro. Die höchsten Aufwendungen entfielen mit jeweils 36 % auf die WZ 61 und WZ 62.

Gemessen am Umsatz betrug der Anteil der Aufwendungen 79,8 %.



Die Aufwendungen verteilten sich im Durchschnitt zu 28,0 % auf Personal- und zu 72,0 % (125,9 Milliarden Euro) auf Materialaufwendungen einschließlich der sonstigen betrieblichen Aufwendungen.



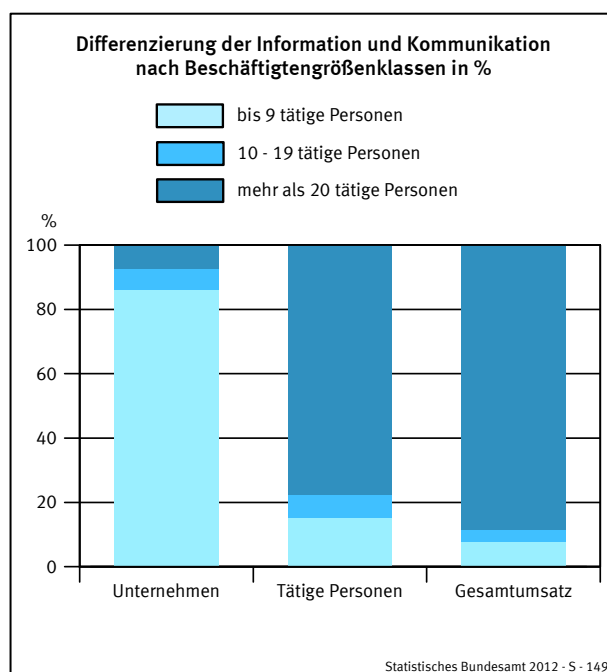
40,4 Milliarden Euro bzw. 82,6 % der Personalaufwendungen wurden für Bruttoentgelte aufgewendet. Der Anteil der Sozialaufwendungen des Arbeitgebers betrug damit 17,4 %.

### 5 Differenzierung nach Beschäftigtengrößenklassen

Bei Unterteilung der Unternehmen und Einrichtungen nach Beschäftigtengrößenklassen zeigt sich folgendes Bild:

- In 86,1 % der Unternehmen und Einrichtungen waren bis zu 9 Personen beschäftigt.
- In diesen arbeiteten aber nur 15,2 % der in diesem Wirtschaftsbereich tätigen Personen.
- Mit 17,2 Milliarden Euro wurden 7,8 % des Gesamtumsatzes der Information und Kommunikation in dieser Beschäftigtengrößenklasse erwirtschaftet.

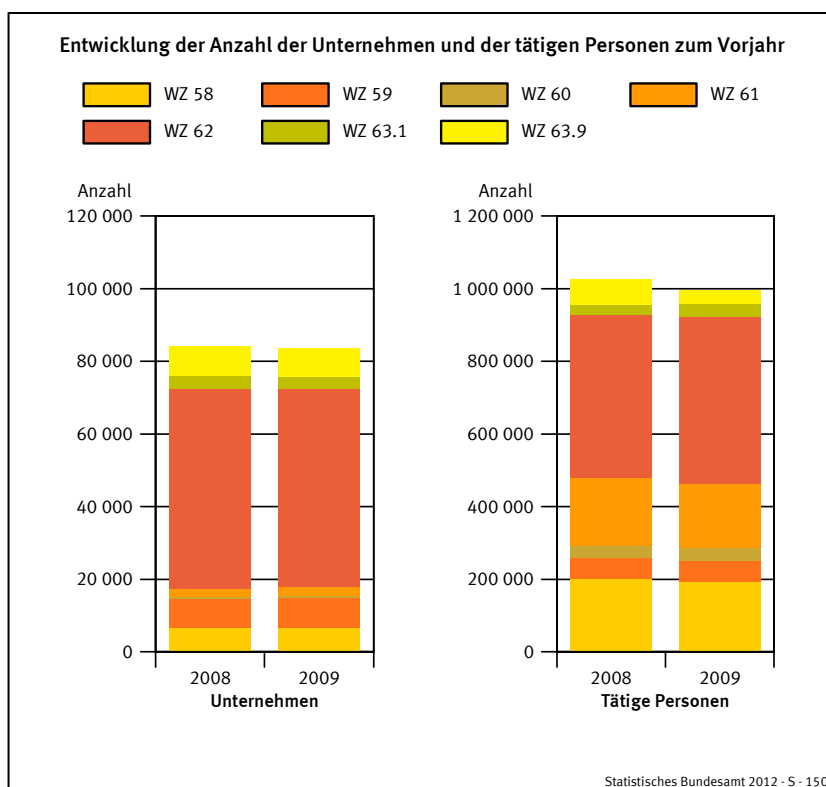
Demgegenüber beschäftigten 7,4 % der Unternehmen und Einrichtungen mit 20 und mehr Beschäftigten über drei Viertel (77,4 %) der in diesem Wirtschaftsbereich tätigen Personen und erwirtschafteten 88,3 % des Gesamtumsatzes.



### 6 Veränderungen gegenüber dem Vorjahr

Im Berichtsjahr 2009 ging die Anzahl der Unternehmen und Einrichtungen in der Information und Kommunikation um rund 450 (- 0,6 %) gegenüber dem Vorjahr zurück.

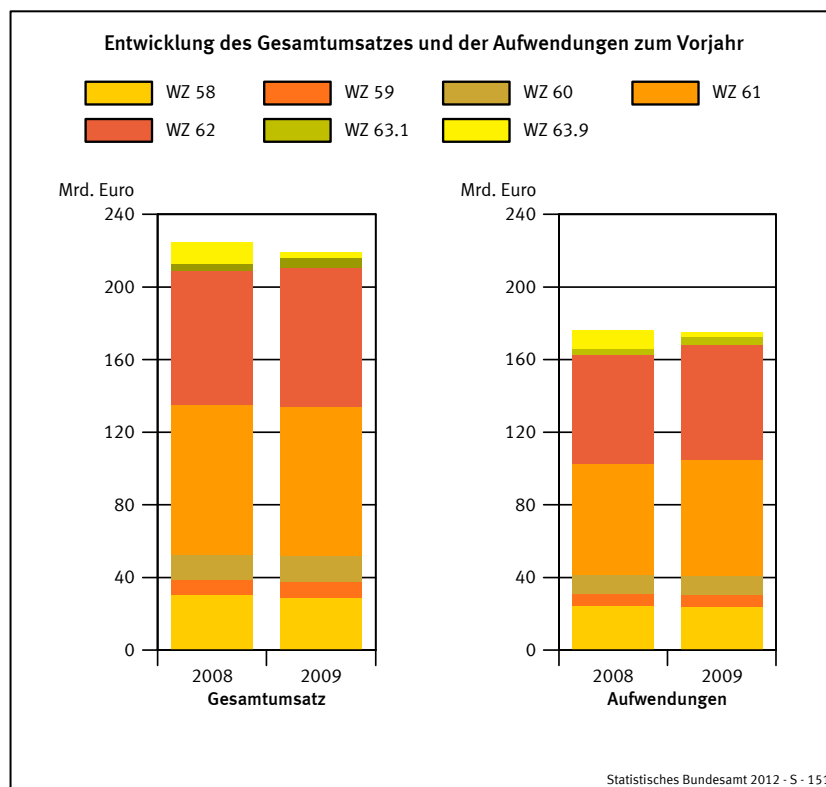
Die Anzahl der in diesem Wirtschaftsbereich tätigen Personen sank im Vorjahresvergleich um rund 30 600 Beschäftigte (- 3,0 %).



## Ergebnisse

Der in der Information und Kommunikation erwirtschaftete Gesamtumsatz ging 2009 gegenüber dem Vorjahr um 5,4 Milliarden Euro (- 2,4 %) zurück.

Im Vorjahresvergleich sanken die Aufwendungen der Unternehmen und Einrichtungen im Bereich Information und Kommunikation um 1,3 Milliarden Euro (- 0,7 %). Dabei blieben die Personalaufwendungen im Vorjahresvergleich nahezu unverändert. Der Materialaufwand ging um 1,3 Milliarden Euro (- 1,0 %) zurück.



Weitere Ergebnisse aus der Strukturerhebung im Dienstleistungsbereich finden Sie in der Fachserie 9, Reihe 4.1 bis 4.6 sowie in den verschiedenen Fachberichten.

# 1 Strukturhebung im Dienstleistungsbereich 2009

## 1.1 Information und Kommunikation (WZ J)

Übersicht über die erfassten Merkmale

Gegenstand der Nachweisung	Einheit	Unternehmen/Einrichtungen <sup>1)</sup>			
		insgesamt	davon mit einem Gesamtumsatz von		
			weniger als 250 000 EUR	250 000 EUR und mehr	
				absolut	Anteil an insgesamt in %
<b>Unternehmen/Einrichtungen</b>	<b>Anzahl</b>	<b>83 593</b>	<b>59 473</b>	<b>24 120</b>	<b>28,9</b>
davon:					
Einzelunternehmen	Anzahl	45 039	42 503	2 536	5,6
Personengesellschaften	Anzahl	8 299	4 640	3 659	44,1
Kapitalgesellschaften	Anzahl	29 472	11 763	17 708	60,1
Sonstige Rechtsformen	Anzahl	784	567	217	27,7
<b>Niederlassungen</b>	<b>Anzahl</b>	<b>92 843</b>	<b>60 186</b>	<b>32 658</b>	<b>35,2</b>
<b>Umsatz und sonstige betriebliche Erträge (Gesamtumsatz)</b>	<b>1 000 EUR</b>	<b>219 184 144</b>	<b>5 119 153</b>	<b>214 064 991</b>	<b>97,7</b>
davon:					
Umsatz	1 000 EUR	.	.	198 351 602	.
darunter: durch Auftraggeber mit Sitz im Ausland	1 000 EUR	.	.	16 073 910	.
Sonstige betriebliche Erträge	1 000 EUR	.	.	15 713 389	.
<b>Subventionen</b>	<b>1 000 EUR</b>	<b>93 372</b>	<b>8 650</b>	<b>84 721</b>	<b>90,7</b>
<b>Tätige Personen insgesamt am 30. September</b>	<b>Anzahl</b>	<b>995 510</b>	<b>95 944</b>	<b>899 567</b>	<b>90,4</b>
darunter: weiblich	Anzahl	.	.	314 653	.
davon:					
Tätige Inhaber/-innen sowie unbezahlt mithelfende Familienangehörige	Anzahl	86 463	63 430	23 033	26,6
darunter: weiblich	Anzahl	.	.	3 126	.
Abhängig Beschäftigte	Anzahl	909 047	32 513	876 534	96,4
und zwar:					
weiblich	Anzahl	.	.	311 527	.
Auszubildende	Anzahl	.	.	37 127	.
in Teilzeit tätig	Anzahl	.	.	99 471	.
geringfügig Beschäftigte	Anzahl	.	.	105 419	.
abhängig Beschäftigte umgerechnet in Vollzeiteinheiten	Anzahl	.	.	750 027	.
Anteil der abhängig Beschäftigten an den tätigen Personen insgesamt	Prozent	91,3	33,9	97,4	.
Anteil der weiblichen tätigen Personen an den tätigen Personen insgesamt	Prozent	.	.	35,0	.
Anteil der weiblichen Beschäftigten an den abhängig Beschäftigten insgesamt	Prozent	.	.	35,5	.
Anteil der Auszubildenden an den abhängig Beschäftigten insgesamt	Prozent	.	.	4,2	.
Anteil der in Teilzeit Beschäftigten an den abhängig Beschäftigten insgesamt	Prozent	.	.	11,3	.
Anteil der geringfügig Beschäftigten an den abhängig Beschäftigten insgesamt	Prozent	.	.	12,0	.
<b>Aufwendungen</b>	<b>1 000 EUR</b>	<b>174 840 392</b>	<b>2 276 403</b>	<b>172 563 989</b>	<b>98,7</b>
davon:					
Personalaufwand	1 000 EUR	48 930 386	784 965	48 145 422	98,4
davon für:					
Bruttoentgelte	1 000 EUR	40 424 561	673 918	39 750 643	98,3
Sozialaufwendungen des Arbeitgebers	1 000 EUR	8 505 825	111 047	8 394 778	98,7
davon:					
gesetzliche Sozialaufwendungen	1 000 EUR	.	.	5 846 589	.
übrige Sozialaufwendungen	1 000 EUR	.	.	2 548 189	.

<sup>1)</sup> Unternehmen und Einrichtungen mit Hauptsitz in Deutschland und einem Gesamtumsatz von 17 500 EUR und mehr im Berichtsjahr.

## 1 Strukturerhebung im Dienstleistungsbereich 2009

### 1.1 Information und Kommunikation (WZ J)

Übersicht über die erfassten Merkmale

Gegenstand der Nachweisung	Einheit	Unternehmen/Einrichtungen <sup>1)</sup>			
		insgesamt	davon mit einem Gesamtumsatz von		
			weniger als 250 000 EUR	250 000 EUR und mehr	Anteil an insgesamt in %
				absolut	
Materialaufwand und sonstige betriebliche Aufwendungen	1 000 EUR	125 910 006	1 491 438	124 418 567	98,8
davon für:					
bezogene Waren und Dienstleistungen zum Wiederverkauf in unverändertem Zustand	1 000 EUR	.	.	53 991 988	.
Roh-, Hilfs- und Betriebsstoffe	1 000 EUR	.	.	5 658 265	.
sonstige betriebliche Aufwendungen und bezogene Dienstleistungen (nicht zum Wiederverkauf)	1 000 EUR	.	.	64 768 315	.
darunter Aufwendungen für:					
Mieten, Pachten und Leasing	1 000 EUR	7 725 047	216 079	7 508 968	97,2
Leiharbeiter/-innen	1 000 EUR	.	.	1 017 068	.
<b>Bestände insgesamt</b>					
<b>am Anfang des Berichtsjahres</b>	1 000 EUR	7 045 302	178 755	6 866 547	97,5
<b>am Ende des Berichtsjahres</b>	1 000 EUR	8 042 815	209 067	7 833 748	97,4
davon:					
bezogene Waren und Dienstleistungen zum Wiederverkauf in unverändertem Zustand					
am Anfang des Berichtsjahres	1 000 EUR	.	.	2 300 628	.
am Ende des Berichtsjahres	1 000 EUR	.	.	2 208 051	.
Roh-, Hilfs- und Betriebsstoffe					
am Anfang des Berichtsjahres	1 000 EUR	.	.	515 383	.
am Ende des Berichtsjahres	1 000 EUR	.	.	491 498	.
in Arbeit befindliche Aufträge sowie selbst erstellte fertige und unfertige Erzeugnisse					
am Anfang des Berichtsjahres	1 000 EUR	.	.	4 050 536	.
am Ende des Berichtsjahres	1 000 EUR	.	.	5 134 200	.
<b>Bruttoanlageinvestitionen</b>	1 000 EUR	15 105 267	224 696	14 880 571	98,5
davon:					
erworbene Sachanlagen für betriebliche Zwecke	1 000 EUR	.	.	9 390 129	.
davon:					
Betriebs- und Geschäftsausstattung sowie Anlagen und Maschinen	1 000 EUR	.	.	8 182 508	.
Bauten	1 000 EUR	.	.	636 542	.
Grundstücke	1 000 EUR	.	.	571 078	.
selbst erstellte Sachanlagen für betriebliche Zwecke	1 000 EUR	.	.	82 070	.
erworbene immaterielle Vermögensgegenstände	1 000 EUR	.	.	5 408 362	.
darunter: erworbene Software	1 000 EUR	.	.	1 929 717	.
selbst erstellte immaterielle Vermögensgegenstände	1 000 EUR	.	.	-	.
darunter: selbst erstellte Software	1 000 EUR	.	.	-	.
<b>Betriebliche Steuern und sonstige öffentliche Abgaben</b>	1 000 EUR	1 231 281	103 323	1 127 958	91,6
<b>Bruttowertschöpfung</b>	1 000 EUR	93 215 812	3 563 354	89 652 458	96,2
<b>Bruttobetriebsüberschuss</b>	1 000 EUR	44 285 426	2 778 389	41 507 037	93,7

<sup>1)</sup> Unternehmen und Einrichtungen mit Hauptsitz in Deutschland und einem Gesamtumsatz von 17 500 EUR und mehr im Berichtsjahr.

## 1 Strukturhebung im Dienstleistungsbereich 2009

### 1.2 Information und Kommunikation (WZ J)

Differenzierung nach Beschäftigtengrößenklassen

Gegenstand der Nachweisung	Einheit	Unternehmen/Einrichtungen <sup>1)</sup> mit ... bis ... tätigen Personen			
		bis 9	10 - 19	20 - 99	100 und mehr
<b>Unternehmen/Einrichtungen</b>	<b>Anzahl</b>	<b>71 960</b>	<b>5 417</b>	<b>4 995</b>	<b>1 221</b>
<b>Umsatz und sonstige betriebliche Erträge</b>	<b>1 000 EUR</b>	<b>17 192 416</b>	<b>8 496 583</b>	<b>32 292 910</b>	<b>161 202 235</b>
<b>Tätige Personen insgesamt am 30. September</b>	<b>Anzahl</b>	<b>151 230</b>	<b>73 801</b>	<b>203 798</b>	<b>566 681</b>
darunter:					
Abhängig Beschäftigte	Anzahl	75 152	68 086	199 639	566 171
<b>Aufwendungen</b>	<b>1 000 EUR</b>	<b>11 340 189</b>	<b>7 227 765</b>	<b>26 317 689</b>	<b>129 954 749</b>
davon:					
Personalaufwand	1 000 EUR	2 901 226	2 820 093	9 267 186	33 941 881
Materialaufwand und sonstige betriebliche Aufwendungen	1 000 EUR	8 438 963	4 407 671	17 050 503	96 012 868
<b>Bruttoanlageinvestitionen</b>	<b>1 000 EUR</b>	<b>592 849</b>	<b>266 533</b>	<b>1 551 262</b>	<b>12 694 623</b>
<b>Betriebliche Steuern und sonstige öffentliche Abgaben</b>	<b>1 000 EUR</b>	<b>268 449</b>	<b>99 706</b>	<b>310 798</b>	<b>552 328</b>
<b>Subventionen</b>	<b>1 000 EUR</b>	<b>28 036</b>	<b>16 617</b>	<b>36 024</b>	<b>12 693</b>

<sup>1)</sup> Unternehmen und Einrichtungen mit Hauptsitz in Deutschland und einem Gesamtumsatz von 17 500 EUR und mehr im Berichtsjahr.

## 2 Strukturhebung im Dienstleistungsbereich 2009

### 2.1 Verlagswesen (WZ 58)

Übersicht über die erfassten Merkmale

Gegenstand der Nachweisung	Einheit	Unternehmen/Einrichtungen <sup>1)</sup>			
		insgesamt	davon mit einem Gesamtumsatz von		
			weniger als 250 000 EUR	250 000 EUR und mehr	Anteil an insgesamt in %
				absolut	
<b>Unternehmen/Einrichtungen</b>	<b>Anzahl</b>	<b>6 783</b>	<b>3 132</b>	<b>3 651</b>	<b>53,8</b>
davon:					
Einzelunternehmen	Anzahl	2 197	1 727	470	21,4
Personengesellschaften	Anzahl	1 523	545	978	64,2
Kapitalgesellschaften	Anzahl	3 017	830	2 187	72,5
Sonstige Rechtsformen	Anzahl	45	29	16	34,6
<b>Niederlassungen</b>	<b>Anzahl</b>	<b>7 792</b>	<b>3 155</b>	<b>4 638</b>	<b>59,5</b>
<b>Umsatz und sonstige betriebliche Erträge (Gesamtumsatz)</b>	<b>1 000 EUR</b>	<b>29 247 835</b>	<b>282 335</b>	<b>28 965 499</b>	<b>99,0</b>
davon:					
Umsatz	1 000 EUR	.	.	27 761 777	.
darunter: durch Auftraggeber mit Sitz im Ausland	1 000 EUR	.	.	1 361 315	.
Sonstige betriebliche Erträge	1 000 EUR	.	.	1 203 723	.
<b>Subventionen</b>	<b>1 000 EUR</b>	<b>5 332</b>	<b>758</b>	<b>4 574</b>	<b>85,8</b>
<b>Tätige Personen insgesamt am 30. September</b>	<b>Anzahl</b>	<b>192 610</b>	<b>6 509</b>	<b>186 101</b>	<b>96,6</b>
darunter: weiblich	Anzahl	.	.	97 833	.
davon:					
Tätige Inhaber/-innen sowie unbezahlt mithelfende Familienangehörige	Anzahl	6 583	3 786	2 797	42,5
darunter: weiblich	Anzahl	.	.	623	.
Abhängig Beschäftigte	Anzahl	186 028	2 723	183 305	98,5
und zwar:					
weiblich	Anzahl	.	.	97 211	.
Auszubildende	Anzahl	.	.	4 481	.
in Teilzeit tätig	Anzahl	.	.	27 943	.
geringfügig Beschäftigte	Anzahl	.	.	59 508	.
abhängig Beschäftigte umgerechnet in Vollzeiteinheiten	Anzahl	.	.	124 014	.
Anteil der abhängig Beschäftigten an den tätigen Personen insgesamt	Prozent	96,6	41,8	98,5	.
Anteil der weiblichen tätigen Personen an den tätigen Personen insgesamt	Prozent	.	.	52,6	.
Anteil der weiblichen Beschäftigten an den abhängig Beschäftigten insgesamt	Prozent	.	.	53,0	.
Anteil der Auszubildenden an den abhängig Beschäftigten insgesamt	Prozent	.	.	2,4	.
Anteil der in Teilzeit Beschäftigten an den abhängig Beschäftigten insgesamt	Prozent	.	.	15,2	.
Anteil der geringfügig Beschäftigten an den abhängig Beschäftigten insgesamt	Prozent	.	.	32,5	.
<b>Aufwendungen</b>	<b>1 000 EUR</b>	<b>23 983 891</b>	<b>166 138</b>	<b>23 817 752</b>	<b>99,3</b>
davon:					
Personalaufwand	1 000 EUR	6 917 100	37 444	6 879 656	99,5
davon für:					
Bruttoentgelte	1 000 EUR	5 760 295	31 541	5 728 754	99,5
Sozialaufwendungen des Arbeitgebers	1 000 EUR	1 156 804	5 903	1 150 901	99,5
davon:					
gesetzliche Sozialaufwendungen	1 000 EUR	.	.	956 559	.
übrige Sozialaufwendungen	1 000 EUR	.	.	194 342	.

<sup>1)</sup> Unternehmen und Einrichtungen mit Hauptsitz in Deutschland und einem Gesamtumsatz von 17 500 EUR und mehr im Berichtsjahr.



## 2 Strukturhebung im Dienstleistungsbereich 2009

### 2.1 Verlagswesen (WZ 58)

Übersicht über die erfassten Merkmale

Gegenstand der Nachweisung	Einheit	Unternehmen/Einrichtungen <sup>1)</sup>			
		insgesamt	davon mit einem Gesamtumsatz von		
			weniger als 250 000 EUR	250 000 EUR und mehr	Anteil an insgesamt in %
				absolut	
Materialaufwand und sonstige betriebliche Aufwendungen	1 000 EUR	17 066 791	128 694	16 938 097	99,2
davon für:					
bezogene Waren und Dienstleistungen zum Wiederverkauf in unverändertem Zustand	1 000 EUR	.	.	3 500 967	.
Roh-, Hilfs- und Betriebsstoffe	1 000 EUR	.	.	2 296 173	.
sonstige betriebliche Aufwendungen und bezogene Dienstleistungen (nicht zum Wiederverkauf)	1 000 EUR	.	.	11 140 957	.
darunter Aufwendungen für:					
Mieten, Pachten und Leasing	1 000 EUR	595 985	13 594	582 391	97,7
Leiharbeiter/-innen	1 000 EUR	.	.	69 572	.
<b>Bestände insgesamt</b>					
<b>am Anfang des Berichtsjahres</b>	1 000 EUR	1 401 519	42 819	1 358 700	96,9
<b>am Ende des Berichtsjahres</b>	1 000 EUR	1 364 878	45 111	1 319 767	96,7
davon:					
bezogene Waren und Dienstleistungen zum Wiederverkauf in unverändertem Zustand					
am Anfang des Berichtsjahres	1 000 EUR	.	.	477 968	.
am Ende des Berichtsjahres	1 000 EUR	.	.	460 331	.
Roh-, Hilfs- und Betriebsstoffe					
am Anfang des Berichtsjahres	1 000 EUR	.	.	188 832	.
am Ende des Berichtsjahres	1 000 EUR	.	.	173 423	.
in Arbeit befindliche Aufträge sowie selbst erstellte fertige und unfertige Erzeugnisse					
am Anfang des Berichtsjahres	1 000 EUR	.	.	691 900	.
am Ende des Berichtsjahres	1 000 EUR	.	.	686 013	.
<b>Bruttoanlageinvestitionen</b>	1 000 EUR	991 304	15 397	975 907	98,4
davon:					
erworbene Sachanlagen für betriebliche Zwecke	1 000 EUR	.	.	479 273	.
davon:					
Betriebs- und Geschäftsausstattung sowie Anlagen und Maschinen	1 000 EUR	.	.	288 894	.
Bauten	1 000 EUR	.	.	53 867	.
Grundstücke	1 000 EUR	.	.	136 512	.
selbst erstellte Sachanlagen für betriebliche Zwecke	1 000 EUR	.	.	6 810	.
erworbene immaterielle Vermögensgegenstände	1 000 EUR	.	.	489 825	.
darunter: erworbene Software	1 000 EUR	.	.	117 830	.
selbst erstellte immaterielle Vermögensgegenstände	1 000 EUR	.	.	-	.
darunter: selbst erstellte Software	1 000 EUR	.	.	-	.
<b>Betriebliche Steuern und sonstige öffentliche Abgaben</b>	1 000 EUR	231 135	4 717	226 418	98,0
<b>Bruttowertschöpfung</b>	1 000 EUR	11 925 409	151 973	11 773 436	98,7
<b>Bruttobetriebsüberschuss</b>	1 000 EUR	5 008 310	114 529	4 893 781	97,7

<sup>1)</sup> Unternehmen und Einrichtungen mit Hauptsitz in Deutschland und einem Gesamtumsatz von 17 500 EUR und mehr im Berichtsjahr.

## 2 Strukturhebung im Dienstleistungsbereich 2009

### 2.2 Herstellung, Verleih und Vertrieb von Filmen und Fernsehprogrammen; Kinos; Tonstudios und Verlegen von Musik (WZ 59) Übersicht über die erfassten Merkmale

Gegenstand der Nachweisung	Einheit	Unternehmen/Einrichtungen <sup>1)</sup>			
		insgesamt	davon mit einem Gesamtumsatz von		
			weniger als 250 000 EUR	250 000 EUR und mehr	Anteil an insgesamt in %
				absolut	
<b>Unternehmen/Einrichtungen</b>	<b>Anzahl</b>	<b>8 123</b>	<b>5 759</b>	<b>2 364</b>	<b>29,1</b>
davon:					
Einzelunternehmen	Anzahl	4 112	3 747	365	8,9
Personengesellschaften	Anzahl	1 288	762	526	40,8
Kapitalgesellschaften	Anzahl	2 681	1 221	1 459	54,4
Sonstige Rechtsformen	Anzahl	42	29	13	31,0
<b>Niederlassungen</b>	<b>Anzahl</b>	<b>8 759</b>	<b>5 905</b>	<b>2 854</b>	<b>32,6</b>
<b>Umsatz und sonstige betriebliche Erträge (Gesamtumsatz)</b>	<b>1 000 EUR</b>	<b>8 401 595</b>	<b>455 452</b>	<b>7 946 143</b>	<b>94,6</b>
davon:					
Umsatz	1 000 EUR	.	.	7 470 074	.
darunter: durch Auftraggeber mit Sitz im Ausland	1 000 EUR	.	.	388 253	.
Sonstige betriebliche Erträge	1 000 EUR	.	.	476 069	.
<b>Subventionen</b>	<b>1 000 EUR</b>	<b>32 337</b>	<b>3 237</b>	<b>29 100</b>	<b>90,0</b>
<b>Tätige Personen insgesamt am 30. September</b>	<b>Anzahl</b>	<b>59 005</b>	<b>9 424</b>	<b>49 581</b>	<b>84,0</b>
darunter: weiblich	Anzahl	.	.	22 965	.
davon:					
Tätige Inhaber/-innen sowie unbezahlt mithelfende Familienangehörige	Anzahl	8 669	6 391	2 278	26,3
darunter: weiblich	Anzahl	.	.	467	.
Abhängig Beschäftigte	Anzahl	50 336	3 033	47 303	94,0
und zwar:					
weiblich	Anzahl	.	.	22 498	.
Auszubildende	Anzahl	.	.	1 351	.
in Teilzeit tätig	Anzahl	.	.	6 809	.
geringfügig Beschäftigte	Anzahl	.	.	16 198	.
abhängig Beschäftigte umgerechnet in Vollzeiteinheiten	Anzahl	.	.	32 071	.
Anteil der abhängig Beschäftigten an den tätigen Personen insgesamt	Prozent	85,3	32,2	95,4	.
Anteil der weiblichen tätigen Personen an den tätigen Personen insgesamt	Prozent	.	.	46,3	.
Anteil der weiblichen Beschäftigten an den abhängig Beschäftigten insgesamt	Prozent	.	.	47,6	.
Anteil der Auszubildenden an den abhängig Beschäftigten insgesamt	Prozent	.	.	2,9	.
Anteil der in Teilzeit Beschäftigten an den abhängig Beschäftigten insgesamt	Prozent	.	.	14,4	.
Anteil der geringfügig Beschäftigten an den abhängig Beschäftigten insgesamt	Prozent	.	.	34,2	.
<b>Aufwendungen</b>	<b>1 000 EUR</b>	<b>6 613 459</b>	<b>246 467</b>	<b>6 366 992</b>	<b>96,3</b>
davon:					
Personalaufwand	1 000 EUR	1 487 451	55 681	1 431 770	96,3
davon für:					
Bruttoentgelte	1 000 EUR	1 261 432	47 733	1 213 699	96,2
Sozialaufwendungen des Arbeitgebers	1 000 EUR	226 019	7 948	218 071	96,5
davon:					
gesetzliche Sozialaufwendungen	1 000 EUR	.	.	196 900	.
übrige Sozialaufwendungen	1 000 EUR	.	.	21 171	.

<sup>1)</sup> Unternehmen und Einrichtungen mit Hauptsitz in Deutschland und einem Gesamtumsatz von 17 500 EUR und mehr im Berichtsjahr.

## 2 Strukturhebung im Dienstleistungsbereich 2009

### 2.2 Herstellung, Verleih und Vertrieb von Filmen und Fernsehprogrammen; Kinos; Tonstudios und Verlegen von Musik (WZ 59) Übersicht über die erfassten Merkmale

Gegenstand der Nachweisung	Einheit	Unternehmen/Einrichtungen <sup>1)</sup>			
		insgesamt	davon mit einem Gesamtumsatz von		
			weniger als 250 000 EUR	250 000 EUR und mehr	Anteil an insgesamt in %
				absolut	
Materialaufwand und sonstige betriebliche Aufwendungen	1 000 EUR	5 126 008	190 786	4 935 222	96,3
davon für:					
bezogene Waren und Dienstleistungen zum Wiederverkauf in unverändertem Zustand	1 000 EUR	.	.	2 065 302	.
Roh-, Hilfs- und Betriebsstoffe	1 000 EUR	.	.	371 176	.
sonstige betriebliche Aufwendungen und bezogene Dienstleistungen (nicht zum Wiederverkauf)	1 000 EUR	.	.	2 498 743	.
darunter Aufwendungen für:					
Mieten, Pachten und Leasing	1 000 EUR	409 329	30 175	379 153	92,6
Leiharbeiter/-innen	1 000 EUR	.	.	13 303	.
<b>Bestände insgesamt</b>					
<b>am Anfang des Berichtsjahres</b>	1 000 EUR	631 390	24 238	607 152	96,2
<b>am Ende des Berichtsjahres</b>	1 000 EUR	573 088	23 277	549 811	95,9
davon:					
bezogene Waren und Dienstleistungen zum Wiederverkauf in unverändertem Zustand					
am Anfang des Berichtsjahres	1 000 EUR	.	.	227 749	.
am Ende des Berichtsjahres	1 000 EUR	.	.	214 911	.
Roh-, Hilfs- und Betriebsstoffe					
am Anfang des Berichtsjahres	1 000 EUR	.	.	14 387	.
am Ende des Berichtsjahres	1 000 EUR	.	.	14 758	.
in Arbeit befindliche Aufträge sowie selbst erstellte fertige und unfertige Erzeugnisse					
am Anfang des Berichtsjahres	1 000 EUR	.	.	365 016	.
am Ende des Berichtsjahres	1 000 EUR	.	.	320 142	.
<b>Bruttoanlageinvestitionen</b>	1 000 EUR	285 715	37 135	248 579	87,0
davon:					
erworbene Sachanlagen für betriebliche Zwecke	1 000 EUR	.	.	194 620	.
davon:					
Betriebs- und Geschäftsausstattung sowie Anlagen und Maschinen	1 000 EUR	.	.	173 877	.
Bauten	1 000 EUR	.	.	16 522	.
Grundstücke	1 000 EUR	.	.	4 220	.
selbst erstellte Sachanlagen für betriebliche Zwecke	1 000 EUR	.	.	3 529	.
erworbene immaterielle Vermögensgegenstände	1 000 EUR	.	.	50 430	.
darunter: erworbene Software	1 000 EUR	.	.	12 073	.
selbst erstellte immaterielle Vermögensgegenstände	1 000 EUR	.	.	-	.
darunter: selbst erstellte Software	1 000 EUR	.	.	-	.
<b>Betriebliche Steuern und sonstige öffentliche Abgaben</b>	1 000 EUR	81 074	7 773	73 301	90,4
<b>Bruttowertschöpfung</b>	1 000 EUR	3 172 078	259 170	2 912 909	91,8
<b>Bruttobetriebsüberschuss</b>	1 000 EUR	1 684 627	203 488	1 481 139	87,9

<sup>1)</sup> Unternehmen und Einrichtungen mit Hauptsitz in Deutschland und einem Gesamtumsatz von 17 500 EUR und mehr im Berichtsjahr.

## 2 Strukturhebung im Dienstleistungsbereich 2009

### 2.3 Rundfunkveranstalter (WZ 60)

Übersicht über die erfassten Merkmale

Gegenstand der Nachweisung	Einheit	Unternehmen/Einrichtungen <sup>1)</sup>			
		insgesamt	davon mit einem Gesamtumsatz von		
			weniger als 250 000 EUR	250 000 EUR und mehr	Anteil an insgesamt in %
				absolut	
<b>Unternehmen/Einrichtungen</b>	<b>Anzahl</b>	<b>492</b>	<b>168</b>	<b>324</b>	<b>65,8</b>
davon:					
Einzelunternehmen	Anzahl	107	101	6	5,6
Personengesellschaften	Anzahl	148	11	137	92,6
Kapitalgesellschaften	Anzahl	196	55	142	72,2
Sonstige Rechtsformen	Anzahl	42	2	39	94,4
<b>Niederlassungen</b>	<b>Anzahl</b>	<b>597</b>	<b>168</b>	<b>428</b>	<b>71,8</b>
<b>Umsatz und sonstige betriebliche Erträge (Gesamtumsatz)</b>	<b>1 000 EUR</b>	<b>14 363 939</b>	<b>12 015</b>	<b>14 351 924</b>	<b>99,9</b>
davon:					
Umsatz	1 000 EUR	.	.	13 558 039	.
darunter: durch Auftraggeber mit Sitz im Ausland	1 000 EUR	.	.	220 354	.
Sonstige betriebliche Erträge	1 000 EUR	.	.	793 885	.
<b>Subventionen</b>	<b>1 000 EUR</b>	<b>4 175</b>	<b>649</b>	<b>3 526</b>	<b>84,4</b>
<b>Tätige Personen insgesamt am 30. September</b>	<b>Anzahl</b>	<b>34 885</b>	<b>269</b>	<b>34 617</b>	<b>99,2</b>
darunter: weiblich	Anzahl	.	.	16 268	.
davon:					
Tätige Inhaber/-innen sowie unbezahlt mithelfende Familienangehörige	Anzahl	303	174	129	42,5
darunter: weiblich	Anzahl	.	.	13	.
Abhängig Beschäftigte	Anzahl	34 582	94	34 488	99,7
und zwar:					
weiblich	Anzahl	.	.	16 256	.
Auszubildende	Anzahl	.	.	2 085	.
in Teilzeit tätig	Anzahl	.	.	5 626	.
geringfügig Beschäftigte	Anzahl	.	.	932	.
abhängig Beschäftigte umgerechnet in Vollzeiteinheiten	Anzahl	.	.	31 252	.
Anteil der abhängig Beschäftigten an den tätigen Personen insgesamt	Prozent	99,1	35,2	99,6	.
Anteil der weiblichen tätigen Personen an den tätigen Personen insgesamt	Prozent	.	.	47,0	.
Anteil der weiblichen Beschäftigten an den abhängig Beschäftigten insgesamt	Prozent	.	.	47,1	.
Anteil der Auszubildenden an den abhängig Beschäftigten insgesamt	Prozent	.	.	6,0	.
Anteil der in Teilzeit Beschäftigten an den abhängig Beschäftigten insgesamt	Prozent	.	.	16,3	.
Anteil der geringfügig Beschäftigten an den abhängig Beschäftigten insgesamt	Prozent	.	.	2,7	.
<b>Aufwendungen</b>	<b>1 000 EUR</b>	<b>10 466 079</b>	<b>5 605</b>	<b>10 460 474</b>	<b>99,9</b>
davon:					
Personalaufwand	1 000 EUR	2 188 907	2 007	2 186 901	99,9
davon für:					
Bruttoentgelte	1 000 EUR	1 701 978	1 725	1 700 252	99,9
Sozialaufwendungen des Arbeitgebers	1 000 EUR	486 930	282	486 648	99,9
davon:					
gesetzliche Sozialaufwendungen	1 000 EUR	.	.	276 058	.
übrige Sozialaufwendungen	1 000 EUR	.	.	210 590	.

<sup>1)</sup> Unternehmen und Einrichtungen mit Hauptsitz in Deutschland und einem Gesamtumsatz von 17 500 EUR und mehr im Berichtsjahr.

## 2 Strukturhebung im Dienstleistungsbereich 2009

### 2.3 Rundfunkveranstalter (WZ 60)

Übersicht über die erfassten Merkmale

Gegenstand der Nachweisung	Einheit	Unternehmen/Einrichtungen <sup>1)</sup>			
		insgesamt	davon mit einem Gesamtumsatz von		
			weniger als 250 000 EUR	250 000 EUR und mehr	Anteil an insgesamt in %
				absolut	
Materialaufwand und sonstige betriebliche Aufwendungen	1 000 EUR	8 277 172	3 598	8 273 574	100,0
davon für:					
bezogene Waren und Dienstleistungen zum Wiederverkauf in unverändertem Zustand	1 000 EUR	.	.	2 873 831	.
Roh-, Hilfs- und Betriebsstoffe	1 000 EUR	.	.	120 479	.
sonstige betriebliche Aufwendungen und bezogene Dienstleistungen (nicht zum Wiederverkauf)	1 000 EUR	.	.	5 279 264	.
darunter Aufwendungen für:					
Mieten, Pachten und Leasing	1 000 EUR	176 022	595	175 427	99,7
Leiharbeiter/-innen	1 000 EUR	.	.	36 988	.
<b>Bestände insgesamt</b>					
<b>am Anfang des Berichtsjahres</b>	1 000 EUR	1 140 811	165	1 140 646	100,0
<b>am Ende des Berichtsjahres</b>	1 000 EUR	1 231 221	160	1 231 061	100,0
davon:					
bezogene Waren und Dienstleistungen zum Wiederverkauf in unverändertem Zustand					
am Anfang des Berichtsjahres	1 000 EUR	.	.	85 122	.
am Ende des Berichtsjahres	1 000 EUR	.	.	84 249	.
Roh-, Hilfs- und Betriebsstoffe					
am Anfang des Berichtsjahres	1 000 EUR	.	.	7 519	.
am Ende des Berichtsjahres	1 000 EUR	.	.	7 084	.
in Arbeit befindliche Aufträge sowie selbst erstellte fertige und unfertige Erzeugnisse					
am Anfang des Berichtsjahres	1 000 EUR	.	.	1 048 005	.
am Ende des Berichtsjahres	1 000 EUR	.	.	1 139 727	.
<b>Bruttoanlageinvestitionen</b>	1 000 EUR	1 149 495	420	1 149 075	100,0
davon:					
erworbene Sachanlagen für betriebliche Zwecke	1 000 EUR	.	.	351 116	.
davon:					
Betriebs- und Geschäftsausstattung sowie Anlagen und Maschinen	1 000 EUR	.	.	321 552	.
Bauten	1 000 EUR	.	.	28 791	.
Grundstücke	1 000 EUR	.	.	772	.
selbst erstellte Sachanlagen für betriebliche Zwecke	1 000 EUR	.	.	197	.
erworbene immaterielle Vermögensgegenstände	1 000 EUR	.	.	797 762	.
darunter: erworbene Software	1 000 EUR	.	.	71 975	.
selbst erstellte immaterielle Vermögensgegenstände	1 000 EUR	.	.	-	.
darunter: selbst erstellte Software	1 000 EUR	.	.	-	.
<b>Betriebliche Steuern und sonstige öffentliche Abgaben</b>	1 000 EUR	36 356	250	36 106	99,3
<b>Bruttowertschöpfung</b>	1 000 EUR	6 145 194	8 812	6 136 382	99,9
<b>Bruttobetriebsüberschuss</b>	1 000 EUR	3 956 286	6 805	3 949 481	99,8

<sup>1)</sup> Unternehmen und Einrichtungen mit Hauptsitz in Deutschland und einem Gesamtumsatz von 17 500 EUR und mehr im Berichtsjahr.

## 2 Strukturhebung im Dienstleistungsbereich 2009

### 2.4 Telekommunikation (WZ 61)

Übersicht über die erfassten Merkmale

Gegenstand der Nachweisung	Einheit	Unternehmen/Einrichtungen <sup>1)</sup>			
		insgesamt	davon mit einem Gesamtumsatz von		
			weniger als 250 000 EUR	250 000 EUR und mehr	Anteil an insgesamt in %
				absolut	
<b>Unternehmen/Einrichtungen</b>	<b>Anzahl</b>	<b>2 605</b>	<b>1 556</b>	<b>1 048</b>	<b>40,3</b>
davon:					
Einzelunternehmen	Anzahl	1 173	1 101	72	6,1
Personengesellschaften	Anzahl	250	130	119	47,7
Kapitalgesellschaften	Anzahl	1 150	300	849	73,9
Sonstige Rechtsformen	Anzahl	32	24	8	24,9
<b>Niederlassungen</b>	<b>Anzahl</b>	<b>5 343</b>	<b>1 590</b>	<b>3 753</b>	<b>70,2</b>
<b>Umsatz und sonstige betriebliche Erträge (Gesamtumsatz)</b>	<b>1 000 EUR</b>	<b>82 120 814</b>	<b>118 399</b>	<b>82 002 415</b>	<b>99,9</b>
davon:					
Umsatz	1 000 EUR	.	.	72 421 480	.
darunter: durch Auftraggeber mit Sitz im Ausland	1 000 EUR	.	.	2 833 251	.
Sonstige betriebliche Erträge	1 000 EUR	.	.	9 580 935	.
<b>Subventionen</b>	<b>1 000 EUR</b>	<b>2 632</b>	<b>-</b>	<b>2 632</b>	<b>100,0</b>
<b>Tätige Personen insgesamt am 30. September</b>	<b>Anzahl</b>	<b>177 422</b>	<b>2 762</b>	<b>174 660</b>	<b>98,4</b>
darunter: weiblich	Anzahl	.	.	49 401	.
davon:					
Tätige Inhaber/-innen sowie unbezahlt mithelfende Familienangehörige	Anzahl	2 752	1 843	908	33,0
darunter: weiblich	Anzahl	.	.	149	.
Abhängig Beschäftigte	Anzahl	174 670	918	173 752	99,5
und zwar:					
weiblich	Anzahl	.	.	49 252	.
Auszubildende	Anzahl	.	.	12 487	.
in Teilzeit tätig	Anzahl	.	.	16 152	.
geringfügig Beschäftigte	Anzahl	.	.	1 886	.
abhängig Beschäftigte umgerechnet in Vollzeiteinheiten	Anzahl	.	.	164 998	.
Anteil der abhängig Beschäftigten an den tätigen Personen insgesamt	Prozent	98,4	33,2	99,5	.
Anteil der weiblichen tätigen Personen an den tätigen Personen insgesamt	Prozent	.	.	28,3	.
Anteil der weiblichen Beschäftigten an den abhängig Beschäftigten insgesamt	Prozent	.	.	28,3	.
Anteil der Auszubildenden an den abhängig Beschäftigten insgesamt	Prozent	.	.	7,2	.
Anteil der in Teilzeit Beschäftigten an den abhängig Beschäftigten insgesamt	Prozent	.	.	9,3	.
Anteil der geringfügig Beschäftigten an den abhängig Beschäftigten insgesamt	Prozent	.	.	1,1	.
<b>Aufwendungen</b>	<b>1 000 EUR</b>	<b>63 710 212</b>	<b>60 172</b>	<b>63 650 040</b>	<b>99,9</b>
davon:					
Personalaufwand	1 000 EUR	11 385 287	19 454	11 365 833	99,8
davon für:					
Bruttoentgelte	1 000 EUR	9 077 781	16 296	9 061 484	99,8
Sozialaufwendungen des Arbeitgebers	1 000 EUR	2 307 506	3 158	2 304 349	99,9
davon:					
gesetzliche Sozialaufwendungen	1 000 EUR	.	.	1 118 858	.
übrige Sozialaufwendungen	1 000 EUR	.	.	1 185 491	.

<sup>1)</sup> Unternehmen und Einrichtungen mit Hauptsitz in Deutschland und einem Gesamtumsatz von 17 500 EUR und mehr im Berichtsjahr.

## 2 Strukturhebung im Dienstleistungsbereich 2009

### 2.4 Telekommunikation (WZ 61)

Übersicht über die erfassten Merkmale

Gegenstand der Nachweisung	Einheit	Unternehmen/Einrichtungen <sup>1)</sup>			
		insgesamt	davon mit einem Gesamtumsatz von		
			weniger als 250 000 EUR	250 000 EUR und mehr	
				absolut	Anteil an insgesamt in %
Materialaufwand und sonstige betriebliche Aufwendungen	1 000 EUR	52 324 924	40 718	52 284 207	99,9
davon für:					
bezogene Waren und Dienstleistungen zum Wiederverkauf in unverändertem Zustand	1 000 EUR	.	.	25 498 996	.
Roh-, Hilfs- und Betriebsstoffe	1 000 EUR	.	.	1 486 286	.
sonstige betriebliche Aufwendungen und bezogene Dienstleistungen (nicht zum Wiederverkauf)	1 000 EUR	.	.	25 298 926	.
darunter Aufwendungen für:					
Mieten, Pachten und Leasing	1 000 EUR	3 722 095	5 124	3 716 971	99,9
Leiharbeiter/-innen	1 000 EUR	.	.	513 612	.
<b>Bestände insgesamt</b>					
<b>am Anfang des Berichtsjahres</b>	1 000 EUR	1 603 296	3 602	1 599 694	99,8
<b>am Ende des Berichtsjahres</b>	1 000 EUR	1 576 652	5 880	1 570 772	99,6
davon:					
bezogene Waren und Dienstleistungen zum Wiederverkauf in unverändertem Zustand					
am Anfang des Berichtsjahres	1 000 EUR	.	.	843 488	.
am Ende des Berichtsjahres	1 000 EUR	.	.	705 788	.
Roh-, Hilfs- und Betriebsstoffe					
am Anfang des Berichtsjahres	1 000 EUR	.	.	91 406	.
am Ende des Berichtsjahres	1 000 EUR	.	.	103 006	.
in Arbeit befindliche Aufträge sowie selbst erstellte fertige und unfertige Erzeugnisse					
am Anfang des Berichtsjahres	1 000 EUR	.	.	664 799	.
am Ende des Berichtsjahres	1 000 EUR	.	.	761 978	.
<b>Bruttoanlageinvestitionen</b>	1 000 EUR	8 110 277	6 633	8 103 644	99,9
davon:					
erworbene Sachanlagen für betriebliche Zwecke	1 000 EUR	.	.	5 343 810	.
davon:					
Betriebs- und Geschäftsausstattung sowie Anlagen und Maschinen	1 000 EUR	.	.	5 171 640	.
Bauten	1 000 EUR	.	.	168 273	.
Grundstücke	1 000 EUR	.	.	3 897	.
selbst erstellte Sachanlagen für betriebliche Zwecke	1 000 EUR	.	.	16 841	.
erworbene immaterielle Vermögensgegenstände	1 000 EUR	.	.	2 742 993	.
darunter: erworbene Software	1 000 EUR	.	.	1 019 463	.
selbst erstellte immaterielle Vermögensgegenstände	1 000 EUR	.	.	-	.
darunter: selbst erstellte Software	1 000 EUR	.	.	-	.
<b>Betriebliche Steuern und sonstige öffentliche Abgaben</b>	1 000 EUR	245 502	2 984	242 518	98,8
<b>Bruttowertschöpfung</b>	1 000 EUR	29 543 217	76 976	29 466 241	99,7
<b>Bruttobetriebsüberschuss</b>	1 000 EUR	18 157 930	57 522	18 100 408	99,7

<sup>1)</sup> Unternehmen und Einrichtungen mit Hauptsitz in Deutschland und einem Gesamtumsatz von 17 500 EUR und mehr im Berichtsjahr.

## 2 Strukturhebung im Dienstleistungsbereich 2009

### 2.5 Erbringung von Dienstleistungen der Informationstechnologie (WZ 62)

Übersicht über die erfassten Merkmale

Gegenstand der Nachweisung	Einheit	Unternehmen/Einrichtungen <sup>1)</sup>			
		insgesamt	davon mit einem Gesamtumsatz von		
			weniger als 250 000 EUR	250 000 EUR und mehr	Anteil an insgesamt in %
				absolut	
<b>Unternehmen/Einrichtungen</b>	<b>Anzahl</b>	<b>54 511</b>	<b>40 011</b>	<b>14 501</b>	<b>26,6</b>
davon:					
Einzelunternehmen	Anzahl	29 993	28 727	1 266	4,2
Personengesellschaften	Anzahl	4 278	2 636	1 642	38,4
Kapitalgesellschaften	Anzahl	19 755	8 287	11 467	58,0
Sonstige Rechtsformen	Anzahl	485	360	125	25,7
<b>Niederlassungen</b>	<b>Anzahl</b>	<b>58 764</b>	<b>40 442</b>	<b>18 322</b>	<b>31,2</b>
<b>Umsatz und sonstige betriebliche Erträge (Gesamtumsatz)</b>	<b>1 000 EUR</b>	<b>76 421 411</b>	<b>3 621 476</b>	<b>72 799 935</b>	<b>95,3</b>
davon:					
Umsatz	1 000 EUR	.	.	69 481 034	.
darunter: durch Auftraggeber mit Sitz im Ausland	1 000 EUR	.	.	10 905 506	.
Sonstige betriebliche Erträge	1 000 EUR	.	.	3 318 901	.
<b>Subventionen</b>	<b>1 000 EUR</b>	<b>37 291</b>	<b>2 876</b>	<b>34 415</b>	<b>92,3</b>
<b>Tätige Personen insgesamt am 30. September</b>	<b>Anzahl</b>	<b>458 843</b>	<b>62 047</b>	<b>396 796</b>	<b>86,5</b>
darunter: weiblich	Anzahl	.	.	104 917	.
davon:					
Tätige Inhaber/-innen sowie unbezahlt mithelfende Familienangehörige	Anzahl	56 683	41 673	15 010	26,5
darunter: weiblich	Anzahl	.	.	1 557	.
Abhängig Beschäftigte	Anzahl	402 160	20 374	381 786	94,9
und zwar:					
weiblich	Anzahl	.	.	103 359	.
Auszubildende	Anzahl	.	.	14 891	.
in Teilzeit tätig	Anzahl	.	.	35 618	.
geringfügig Beschäftigte	Anzahl	.	.	19 614	.
abhängig Beschäftigte umgerechnet in Vollzeiteinheiten	Anzahl	.	.	350 768	.
Anteil der abhängig Beschäftigten an den tätigen Personen insgesamt	Prozent	87,6	32,8	96,2	.
Anteil der weiblichen tätigen Personen an den tätigen Personen insgesamt	Prozent	.	.	26,4	.
Anteil der weiblichen Beschäftigten an den abhängig Beschäftigten insgesamt	Prozent	.	.	27,1	.
Anteil der Auszubildenden an den abhängig Beschäftigten insgesamt	Prozent	.	.	3,9	.
Anteil der in Teilzeit Beschäftigten an den abhängig Beschäftigten insgesamt	Prozent	.	.	9,3	.
Anteil der geringfügig Beschäftigten an den abhängig Beschäftigten insgesamt	Prozent	.	.	5,1	.
<b>Aufwendungen</b>	<b>1 000 EUR</b>	<b>63 576 908</b>	<b>1 542 984</b>	<b>62 033 924</b>	<b>97,6</b>
davon:					
Personalaufwand	1 000 EUR	24 364 626	593 522	23 771 103	97,6
davon für:					
Bruttoentgelte	1 000 EUR	20 464 303	512 808	19 951 496	97,5
Sozialaufwendungen des Arbeitgebers	1 000 EUR	3 900 323	80 715	3 819 608	97,9
davon:					
gesetzliche Sozialaufwendungen	1 000 EUR	.	.	2 958 512	.
übrige Sozialaufwendungen	1 000 EUR	.	.	861 096	.

<sup>1)</sup> Unternehmen und Einrichtungen mit Hauptsitz in Deutschland und einem Gesamtumsatz von 17 500 EUR und mehr im Berichtsjahr.



## 2 Strukturhebung im Dienstleistungsbereich 2009

### 2.5 Erbringung von Dienstleistungen der Informationstechnologie (WZ 62)

Übersicht über die erfassten Merkmale

Gegenstand der Nachweisung	Einheit	Unternehmen/Einrichtungen <sup>1)</sup>			
		insgesamt	davon mit einem Gesamtumsatz von		
			weniger als 250 000 EUR	250 000 EUR und mehr	Anteil an insgesamt in %
				absolut	
Materialaufwand und sonstige betriebliche Aufwendungen	1 000 EUR	39 212 282	949 462	38 262 820	97,6
davon für:					
bezogene Waren und Dienstleistungen zum Wiederverkauf in unverändertem Zustand	1 000 EUR	.	.	18 947 466	.
Roh-, Hilfs- und Betriebsstoffe	1 000 EUR	.	.	1 234 432	.
sonstige betriebliche Aufwendungen und bezogene Dienstleistungen (nicht zum Wiederverkauf)	1 000 EUR	.	.	18 080 922	.
darunter Aufwendungen für:					
Mieten, Pachten und Leasing	1 000 EUR	2 446 424	142 023	2 304 401	94,2
Leiharbeiter/-innen	1 000 EUR	.	.	342 730	.
<b>Bestände insgesamt</b>					
<b>am Anfang des Berichtsjahres</b>	1 000 EUR	2 103 372	88 528	2 014 843	95,8
<b>am Ende des Berichtsjahres</b>	1 000 EUR	3 123 676	111 841	3 011 836	96,4
davon:					
bezogene Waren und Dienstleistungen zum Wiederverkauf in unverändertem Zustand					
am Anfang des Berichtsjahres	1 000 EUR	.	.	607 223	.
am Ende des Berichtsjahres	1 000 EUR	.	.	673 618	.
Roh-, Hilfs- und Betriebsstoffe					
am Anfang des Berichtsjahres	1 000 EUR	.	.	187 572	.
am Ende des Berichtsjahres	1 000 EUR	.	.	175 225	.
in Arbeit befindliche Aufträge sowie selbst erstellte fertige und unfertige Erzeugnisse					
am Anfang des Berichtsjahres	1 000 EUR	.	.	1 220 048	.
am Ende des Berichtsjahres	1 000 EUR	.	.	2 162 993	.
<b>Bruttoanlageinvestitionen</b>	1 000 EUR	3 865 417	126 933	3 738 483	96,7
davon:					
erworbene Sachanlagen für betriebliche Zwecke	1 000 EUR	.	.	2 623 732	.
davon:					
Betriebs- und Geschäftsausstattung sowie Anlagen und Maschinen	1 000 EUR	.	.	1 868 360	.
Bauten	1 000 EUR	.	.	336 322	.
Grundstücke	1 000 EUR	.	.	419 049	.
selbst erstellte Sachanlagen für betriebliche Zwecke	1 000 EUR	.	.	41 691	.
erworbene immaterielle Vermögensgegenstände	1 000 EUR	.	.	1 073 060	.
darunter: erworbene Software	1 000 EUR	.	.	510 928	.
selbst erstellte immaterielle Vermögensgegenstände	1 000 EUR	.	.	-	.
darunter: selbst erstellte Software	1 000 EUR	.	.	-	.
<b>Betriebliche Steuern und sonstige öffentliche Abgaben</b>	1 000 EUR	554 728	78 083	476 645	85,9
<b>Bruttowertschöpfung</b>	1 000 EUR	37 753 688	2 620 120	35 133 568	93,1
<b>Bruttobetriebsüberschuss</b>	1 000 EUR	13 389 062	2 026 597	11 362 465	84,9

<sup>1)</sup> Unternehmen und Einrichtungen mit Hauptsitz in Deutschland und einem Gesamtumsatz von 17 500 EUR und mehr im Berichtsjahr.

## 2 Strukturhebung im Dienstleistungsbereich 2009

### 2.6 Datenverarbeitung, Hosting und damit verbundene Tätigkeiten; Webportale (WZ 63.1)

Übersicht über die erfassten Merkmale

Gegenstand der Nachweisung	Einheit	Unternehmen/Einrichtungen <sup>1)</sup>			
		insgesamt	davon mit einem Gesamtumsatz von		
			weniger als 250 000 EUR	250 000 EUR und mehr	
				absolut	Anteil an insgesamt in %
<b>Unternehmen/Einrichtungen</b>	<b>Anzahl</b>	<b>3 361</b>	<b>2 476</b>	<b>885</b>	<b>26,3</b>
davon:					
Einzelunternehmen	Anzahl	1 689	1 647	42	2,5
Personengesellschaften	Anzahl	311	233	78	25,2
Kapitalgesellschaften	Anzahl	1 338	580	758	56,6
Sonstige Rechtsformen	Anzahl	23	16	7	30,7
<b>Niederlassungen</b>	<b>Anzahl</b>	<b>3 628</b>	<b>2 495</b>	<b>1 133</b>	<b>31,2</b>
<b>Umsatz und sonstige betriebliche Erträge (Gesamtumsatz)</b>	<b>1 000 EUR</b>	<b>5 450 122</b>	<b>183 794</b>	<b>5 266 327</b>	<b>96,6</b>
davon:					
Umsatz	1 000 EUR	.	.	5 016 705	.
darunter: durch Auftraggeber mit Sitz im Ausland	1 000 EUR	.	.	190 796	.
Sonstige betriebliche Erträge	1 000 EUR	.	.	249 623	.
<b>Subventionen</b>	<b>1 000 EUR</b>	<b>4 942</b>	<b>-</b>	<b>4 942</b>	<b>100,0</b>
<b>Tätige Personen insgesamt am 30. September</b>	<b>Anzahl</b>	<b>34 614</b>	<b>4 291</b>	<b>30 324</b>	<b>87,6</b>
darunter: weiblich	Anzahl	.	.	11 284	.
davon:					
Tätige Inhaber/-innen sowie unbezahlt mithelfende Familienangehörige	Anzahl	3 449	2 747	701	20,3
darunter: weiblich	Anzahl	.	.	84	.
Abhängig Beschäftigte	Anzahl	31 166	1 544	29 622	95,0
und zwar:					
weiblich	Anzahl	.	.	11 200	.
Auszubildende	Anzahl	.	.	814	.
in Teilzeit tätig	Anzahl	.	.	3 469	.
geringfügig Beschäftigte	Anzahl	.	.	1 869	.
abhängig Beschäftigte umgerechnet in Vollzeiteinheiten	Anzahl	.	.	26 586	.
Anteil der abhängig Beschäftigten an den tätigen Personen insgesamt	Prozent	90,0	36,0	97,7	.
Anteil der weiblichen tätigen Personen an den tätigen Personen insgesamt	Prozent	.	.	37,2	.
Anteil der weiblichen Beschäftigten an den abhängig Beschäftigten insgesamt	Prozent	.	.	37,8	.
Anteil der Auszubildenden an den abhängig Beschäftigten insgesamt	Prozent	.	.	2,7	.
Anteil der in Teilzeit Beschäftigten an den abhängig Beschäftigten insgesamt	Prozent	.	.	11,7	.
Anteil der geringfügig Beschäftigten an den abhängig Beschäftigten insgesamt	Prozent	.	.	6,3	.
<b>Aufwendungen</b>	<b>1 000 EUR</b>	<b>4 161 790</b>	<b>89 111</b>	<b>4 072 680</b>	<b>97,9</b>
davon:					
Personalaufwand	1 000 EUR	1 608 397	25 254	1 583 143	98,4
davon für:					
Bruttoentgelte	1 000 EUR	1 339 304	21 027	1 318 277	98,4
Sozialaufwendungen des Arbeitgebers	1 000 EUR	269 093	4 227	264 865	98,4
davon:					
gesetzliche Sozialaufwendungen	1 000 EUR	.	.	204 632	.
übrige Sozialaufwendungen	1 000 EUR	.	.	60 234	.

<sup>1)</sup> Unternehmen und Einrichtungen mit Hauptsitz in Deutschland und einem Gesamtumsatz von 17 500 EUR und mehr im Berichtsjahr.

## 2 Strukturhebung im Dienstleistungsbereich 2009

### 2.6 Datenverarbeitung, Hosting und damit verbundene Tätigkeiten; Webportale (WZ 63.1)

Übersicht über die erfassten Merkmale

Gegenstand der Nachweisung	Einheit	Unternehmen/Einrichtungen <sup>1)</sup>			
		insgesamt	davon mit einem Gesamtumsatz von		
			weniger als 250 000 EUR	250 000 EUR und mehr	
				absolut	Anteil an insgesamt in %
Materialaufwand und sonstige betriebliche Aufwendungen	1 000 EUR	2 553 393	63 856	2 489 537	97,5
davon für:					
bezogene Waren und Dienstleistungen zum Wiederverkauf in unverändertem Zustand	1 000 EUR	.	.	599 409	.
Roh-, Hilfs- und Betriebsstoffe	1 000 EUR	.	.	101 472	.
sonstige betriebliche Aufwendungen und bezogene Dienstleistungen (nicht zum Wiederverkauf)	1 000 EUR	.	.	1 788 656	.
darunter Aufwendungen für:					
Mieten, Pachten und Leasing	1 000 EUR	274 983	9 314	265 669	96,6
Leiharbeiter/-innen	1 000 EUR	.	.	25 556	.
<b>Bestände insgesamt</b>					
<b>am Anfang des Berichtsjahres</b>	1 000 EUR	84 749	5 499	79 251	93,5
<b>am Ende des Berichtsjahres</b>	1 000 EUR	74 995	4 735	70 261	93,7
davon:					
bezogene Waren und Dienstleistungen zum Wiederverkauf in unverändertem Zustand					
am Anfang des Berichtsjahres	1 000 EUR	.	.	30 610	.
am Ende des Berichtsjahres	1 000 EUR	.	.	35 281	.
Roh-, Hilfs- und Betriebsstoffe					
am Anfang des Berichtsjahres	1 000 EUR	.	.	23 732	.
am Ende des Berichtsjahres	1 000 EUR	.	.	15 333	.
in Arbeit befindliche Aufträge sowie selbst erstellte fertige und unfertige Erzeugnisse					
am Anfang des Berichtsjahres	1 000 EUR	.	.	24 908	.
am Ende des Berichtsjahres	1 000 EUR	.	.	19 647	.
<b>Bruttoanlageinvestitionen</b>	1 000 EUR	486 766	11 413	475 354	97,7
davon:					
erworbene Sachanlagen für betriebliche Zwecke	1 000 EUR	.	.	312 605	.
davon:					
Betriebs- und Geschäftsausstattung sowie Anlagen und Maschinen	1 000 EUR	.	.	277 672	.
Bauten	1 000 EUR	.	.	29 570	.
Grundstücke	1 000 EUR	.	.	5 363	.
selbst erstellte Sachanlagen für betriebliche Zwecke	1 000 EUR	.	.	7 833	.
erworbene immaterielle Vermögensgegenstände	1 000 EUR	.	.	154 905	.
darunter: erworbene Software	1 000 EUR	.	.	108 918	.
selbst erstellte immaterielle Vermögensgegenstände	1 000 EUR	.	.	-	.
darunter: selbst erstellte Software	1 000 EUR	.	.	-	.
<b>Betriebliche Steuern und sonstige öffentliche Abgaben</b>	1 000 EUR	53 052	2 657	50 395	95,0
<b>Bruttowertschöpfung</b>	1 000 EUR	2 846 697	116 517	2 730 180	95,9
<b>Bruttobetriebsüberschuss</b>	1 000 EUR	1 238 300	91 263	1 147 038	92,6

<sup>1)</sup> Unternehmen und Einrichtungen mit Hauptsitz in Deutschland und einem Gesamtumsatz von 17 500 EUR und mehr im Berichtsjahr.

## 2 Strukturserhebung im Dienstleistungsbereich 2009

### 2.7 Erbringung von sonstigen Informationsdienstleistungen (WZ 63.9)

Übersicht über die erfassten Merkmale

Gegenstand der Nachweisung	Einheit	Unternehmen/Einrichtungen <sup>1)</sup>			
		insgesamt	davon mit einem Gesamtumsatz von		
			weniger als 250 000 EUR	250 000 EUR und mehr	
				absolut	Anteil an insgesamt in %
<b>Unternehmen/Einrichtungen</b>	<b>Anzahl</b>	<b>7 718</b>	<b>6 371</b>	<b>1 347</b>	<b>17,4</b>
davon:					
Einzelunternehmen	Anzahl	5 767	5 453	314	5,4
Personengesellschaften	Anzahl	501	323	178	35,6
Kapitalgesellschaften	Anzahl	1 335	489	846	63,3
Sonstige Rechtsformen	Anzahl	115	106	9	7,9
<b>Niederlassungen</b>	<b>Anzahl</b>	<b>7 960</b>	<b>6 430</b>	<b>1 530</b>	<b>19,2</b>
<b>Umsatz und sonstige betriebliche Erträge (Gesamtumsatz)</b>	<b>1 000 EUR</b>	<b>3 178 429</b>	<b>445 681</b>	<b>2 732 748</b>	<b>86,0</b>
davon:					
Umsatz	1 000 EUR	.	.	2 642 494	.
darunter: durch Auftraggeber mit Sitz im Ausland	1 000 EUR	.	.	174 434	.
Sonstige betriebliche Erträge	1 000 EUR	.	.	90 254	.
<b>Subventionen</b>	<b>1 000 EUR</b>	<b>6 662</b>	<b>1 130</b>	<b>5 532</b>	<b>83,0</b>
<b>Tätige Personen insgesamt am 30. September</b>	<b>Anzahl</b>	<b>38 130</b>	<b>10 642</b>	<b>27 488</b>	<b>72,1</b>
darunter: weiblich	Anzahl	.	.	11 984	.
davon:					
Tätige Inhaber/-innen sowie unbezahlt mithelfende Familienangehörige	Anzahl	8 024	6 815	1 209	15,1
darunter: weiblich	Anzahl	.	.	233	.
Abhängig Beschäftigte	Anzahl	30 106	3 827	26 278	87,3
und zwar:					
weiblich	Anzahl	.	.	11 751	.
Auszubildende	Anzahl	.	.	1 018	.
in Teilzeit tätig	Anzahl	.	.	3 854	.
geringfügig Beschäftigte	Anzahl	.	.	5 413	.
abhängig Beschäftigte umgerechnet in Vollzeiteinheiten	Anzahl	.	.	20 338	.
Anteil der abhängig Beschäftigten an den tätigen Personen insgesamt	Prozent	79,0	36,0	95,6	.
Anteil der weiblichen tätigen Personen an den tätigen Personen insgesamt	Prozent	.	.	43,6	.
Anteil der weiblichen Beschäftigten an den abhängig Beschäftigten insgesamt	Prozent	.	.	44,7	.
Anteil der Auszubildenden an den abhängig Beschäftigten insgesamt	Prozent	.	.	3,9	.
Anteil der in Teilzeit Beschäftigten an den abhängig Beschäftigten insgesamt	Prozent	.	.	14,7	.
Anteil der geringfügig Beschäftigten an den abhängig Beschäftigten insgesamt	Prozent	.	.	20,6	.
<b>Aufwendungen</b>	<b>1 000 EUR</b>	<b>2 328 053</b>	<b>165 926</b>	<b>2 162 127</b>	<b>92,9</b>
davon:					
Personalaufwand	1 000 EUR	978 618	51 602	927 016	94,7
davon für:					
Bruttoentgelte	1 000 EUR	819 468	42 787	776 681	94,8
Sozialaufwendungen des Arbeitgebers	1 000 EUR	159 151	8 815	150 336	94,5
davon:					
gesetzliche Sozialaufwendungen	1 000 EUR	.	.	135 071	.
übrige Sozialaufwendungen	1 000 EUR	.	.	15 264	.

<sup>1)</sup> Unternehmen und Einrichtungen mit Hauptsitz in Deutschland und einem Gesamtumsatz von 17 500 EUR und mehr im Berichtsjahr.

## 2 Strukturhebung im Dienstleistungsbereich 2009

### 2.7 Erbringung von sonstigen Informationsdienstleistungen (WZ 63.9)

Übersicht über die erfassten Merkmale

Gegenstand der Nachweisung	Einheit	Unternehmen/Einrichtungen <sup>1)</sup>			
		insgesamt	davon mit einem Gesamtumsatz von		
			weniger als 250 000 EUR	250 000 EUR und mehr	Anteil an insgesamt in %
				absolut	
Materialaufwand und sonstige betriebliche Aufwendungen	1 000 EUR	1 349 435	114 324	1 235 111	91,5
davon für:					
bezogene Waren und Dienstleistungen zum Wiederverkauf in unverändertem Zustand	1 000 EUR	.	.	506 018	.
Roh-, Hilfs- und Betriebsstoffe	1 000 EUR	.	.	48 246	.
sonstige betriebliche Aufwendungen und bezogene Dienstleistungen (nicht zum Wiederverkauf)	1 000 EUR	.	.	680 846	.
darunter Aufwendungen für:					
Mieten, Pachten und Leasing	1 000 EUR	100 210	15 253	84 956	84,8
Leiharbeiter/-innen	1 000 EUR	.	.	15 307	.
<b>Bestände insgesamt</b>					
<b>am Anfang des Berichtsjahres</b>	1 000 EUR	80 165	13 904	66 261	82,7
<b>am Ende des Berichtsjahres</b>	1 000 EUR	98 304	18 062	80 242	81,6
davon:					
bezogene Waren und Dienstleistungen zum Wiederverkauf in unverändertem Zustand					
am Anfang des Berichtsjahres	1 000 EUR	.	.	28 468	.
am Ende des Berichtsjahres	1 000 EUR	.	.	33 873	.
Roh-, Hilfs- und Betriebsstoffe					
am Anfang des Berichtsjahres	1 000 EUR	.	.	1 934	.
am Ende des Berichtsjahres	1 000 EUR	.	.	2 669	.
in Arbeit befindliche Aufträge sowie selbst erstellte fertige und unfertige Erzeugnisse					
am Anfang des Berichtsjahres	1 000 EUR	.	.	35 859	.
am Ende des Berichtsjahres	1 000 EUR	.	.	43 701	.
<b>Bruttoanlageinvestitionen</b>	1 000 EUR	216 293	26 764	189 529	87,6
davon:					
erworbene Sachanlagen für betriebliche Zwecke	1 000 EUR	.	.	84 974	.
davon:					
Betriebs- und Geschäftsausstattung sowie Anlagen und Maschinen	1 000 EUR	.	.	80 512	.
Bauten	1 000 EUR	.	.	3 198	.
Grundstücke	1 000 EUR	.	.	1 264	.
selbst erstellte Sachanlagen für betriebliche Zwecke	1 000 EUR	.	.	5 168	.
erworbene immaterielle Vermögensgegenstände	1 000 EUR	.	.	99 387	.
darunter: erworbene Software	1 000 EUR	.	.	88 530	.
selbst erstellte immaterielle Vermögensgegenstände	1 000 EUR	.	.	-	.
darunter: selbst erstellte Software	1 000 EUR	.	.	-	.
<b>Betriebliche Steuern und sonstige öffentliche Abgaben</b>	1 000 EUR	29 434	6 859	22 575	76,7
<b>Bruttowertschöpfung</b>	1 000 EUR	1 829 529	329 786	1 499 743	82,0
<b>Bruttobetriebsüberschuss</b>	1 000 EUR	850 911	278 184	572 727	67,3

<sup>1)</sup> Unternehmen und Einrichtungen mit Hauptsitz in Deutschland und einem Gesamtumsatz von 17 500 EUR und mehr im Berichtsjahr.