

Strukturerhebung im Dienstleistungsbereich

Vermietung beweglicher Sachen ohne Bedienungspersonal

2004

Erscheinungsfolge: jährlich
Erschienen am 20.09.2006
Artikelnummer: 5474114047004

Fachliche Informationen zu dieser Veröffentlichung können Sie direkt beim Statistischen Bundesamt erfragen:
Gruppe VII C, Zweigstelle Bonn, Telefon: +49 (0) 18 88 / 644 8563; Fax: +49 (0) 18 88 / 644 8961 oder E-Mail:
dienstleistungen@destatis.de

© Statistisches Bundesamt, Wiesbaden 2006

Vervielfältigung und Verbreitung, auch auszugsweise, mit Quellenangabe gestattet.

Inhalt

Vorbemerkungen	Seite
Methodik der Erhebung	3
Spektrum der dargestellten Wirtschaftsbereiche	3
Kommentare und Grafiken zu den Ergebnissen	
Anzahl der Unternehmen	4
Tätige Personen (Stichtag: 30. September)	4
Umsatz	5
Aufwendungen	5
Differenzierung nach Beschäftigtengrößenklassen	6
Veränderungen gegenüber dem Vorjahr	7
Tabellenteil	
Vermietung beweglicher Sachen ohne Bedienungspersonal (WZ 71)	8
Vermietung von Kraftwagen bis 3,5t Gesamtgewicht (WZ 71.1)	10
Vermietung von sonstigen Verkehrsmitteln (WZ 71.2)	12
Vermietung von Maschinen und Geräten (WZ 71.3)	14
Vermietung von Gebrauchsgütern, a.n.g. (WZ 71.4)	16

Vorbemerkungen

Methodik der Erhebung

Die rechtliche Grundlage für die Durchführung der Strukturerhebung im Dienstleistungsbereich (Dienstleistungsstatistik) ist das Dienstleistungsstatistikgesetz vom 19. Dezember 2000 in Verbindung mit dem Bundesstatistikgesetz.

Das Dienstleistungsstatistikgesetz schreibt vor, dass beginnend mit dem Berichtsjahr 2000 zur Darstellung der Entwicklung im Dienstleistungsbereich und zur Erfüllung der Anforderungen der Europäischen Strukturverordnung jährlich dezentrale Erhebungen als Stichprobe bei höchstens 15 Prozent aller Erhebungseinheiten mit Auskunftspflicht durchgeführt werden. Erhebungseinheiten dieser Statistik sind Unternehmen und Einrichtungen zur Ausübung einer freiberuflichen Tätigkeit, die den Schwerpunkt ihrer wirtschaftlichen Tätigkeit entsprechend der aktuellen Klassifikation der Wirtschaftszweige haben im

- Wirtschaftsabschnitt I
Verkehr und Nachrichtenübermittlung
- Wirtschaftsabschnitt K
Grundstücks- und Wohnungswesen,
Vermietung beweglicher Sachen,
Erbringung von wirtschaftlichen Dienstleistungen.

Zur Entlastung der auskunftspflichtigen Einheiten werden Unternehmen und Einrichtungen mit einem Jahresumsatz von weniger als 250 000 Euro (kleine Unternehmen) nur mit einem verkürzten Merkmalskatalog befragt.

Zur Festlegung der Auswahlgesamtheit aller Erhebungseinheiten dient das bei den Statistischen Ämtern des Bundes und der Länder geführte Unternehmensregister. Das Unternehmensregister enthält eindeutige Angaben zur Identifizierung der Erhebungseinheiten, zu ihrer wirtschaftszweigssystematischen Zuordnung, zur Aufnahme bzw. Einstellung ihrer wirtschaftlichen Tätigkeit sowie zu ihrer Größe.

Nach mathematisch-statistischen Methoden werden aus den Unternehmen in den erhebungsrelevanten Wirtschaftsabschnitten I und K (Auswahlgesamtheit) die auskunftspflichtigen Erhebungseinheiten nach einem Auswahlplan mittels einer geschichteten Zufallsstichprobe gezogen. Dabei werden Schichten, die nur minimal besetzt sind, als Totalschichten erfasst, d.h. jedes darin befindliche Unternehmen ist auskunftspflichtig; gleiches gilt auch für nach ihrem Umsatz sehr große Unternehmen.

Im Ergebnis der Erhebung werden aus den von den befragten Einheiten ermittelten Angaben durch Hochrechnung die vorliegenden Totalwerte errechnet.

Mit dieser Statistik werden die Strukturdaten der in den Wirtschaftsabschnitten I und K zusammengefassten sehr heterogenen Wirtschaftsbereiche in einem konsistenten Gesamtkonzept erhoben.

Im Ergebnis der Erhebung erhält der Nutzer vergleichbare Daten für Unternehmen und Einrichtungen mit unterschiedlichen wirtschaftlichen Tätigkeiten.

Spektrum der dargestellten Wirtschaftsbereiche

In der vorliegenden Datenzusammenstellung sind ausgewählte Ergebnisse aus der Strukturerhebung im Dienstleistungsbereich für Unternehmen, deren Schwerpunkt ihrer wirtschaftlichen Tätigkeit nach der Wirtschaftszweikklassifikation (WZ) als Vermietung beweglicher Sachen ohne Bedienungspersonal bezeichnet wird, für diese Tätigkeitsbereiche zusammengefasst dargestellt. Zu diesen wirtschaftlichen Tätigkeiten zählen:

- Vermietung von Kraftwagen bis 3,5 t Gesamtgewicht (71.1)
- Vermietung von sonstigen Verkehrsmitteln (71.2)
- Vermietung von Maschinen und Geräten (71.3)
- Vermietung von Gebrauchsgütern, anderweitig nicht genannt (71.4)

Die wirtschaftlichen Tätigkeiten der befragten Unternehmen reichen im Einzelnen von der

- Vermietung und Operate-Leasing von Kraftwagen bis 3,5 t Gesamtgewicht ohne Fahrer,
- Vermietung und Operate-Leasing von Land-, Wasser- (z.B. Handelsschiffen), Luftfahrzeugen und –transporteinrichtungen ohne Bedienungspersonal; Schienenfahrzeugen, Lastkraftwagen über 3,5 t Gesamtgewicht, Krafträder, Wohnmobile usw. ohne Fahrer sowie Vermietung von Transportcontainern und Paletten,
- Vermietung und Operate-Leasing von landwirtschaftlichen Maschinen und Geräten, Baumaschinen und -geräten, Büromaschinen, Datenverarbeitungsgeräten und –einrichtungen sowie sonstigen Maschinen und Geräten (z.B. Motoren, Turbinen, Maschinen für den Bergbau, die Erdölförderung, Mess- und Kontrollgeräte, Rundfunk- und Nachrichtenübermittlungsgeräte) ohne Bedienungspersonal bis zur
- Vermietung von sonstigen Gebrauchsgütern, wie z.B. Wäsche und Arbeitskleidung, Sportgeräten, Fahrrädern, Heimwerkerbedarf, Bücher, Zeitschriften, Videofilme, CDs, DVDs, Geschirr, Schmuck, Pflanzen, usw.

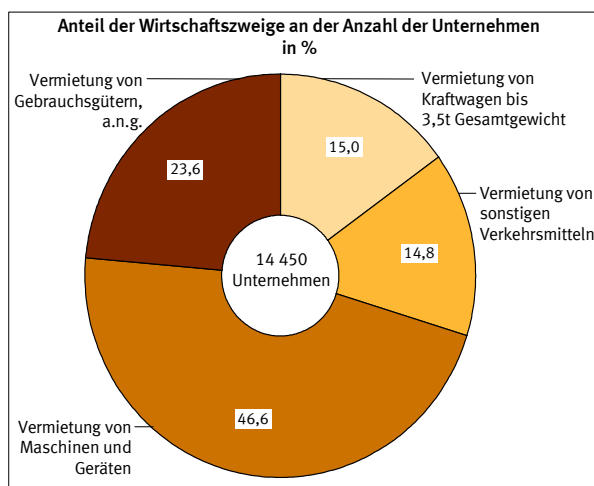
So heterogen wie die genannten wirtschaftlichen Tätigkeiten, so unterschiedlich sind die aus der Strukturerhebung im Dienstleistungsbereich ermittelten Strukturdaten für die im Folgenden dargestellten einzelnen Wirtschaftszweige.

Kommentare und Grafiken zu den Ergebnissen

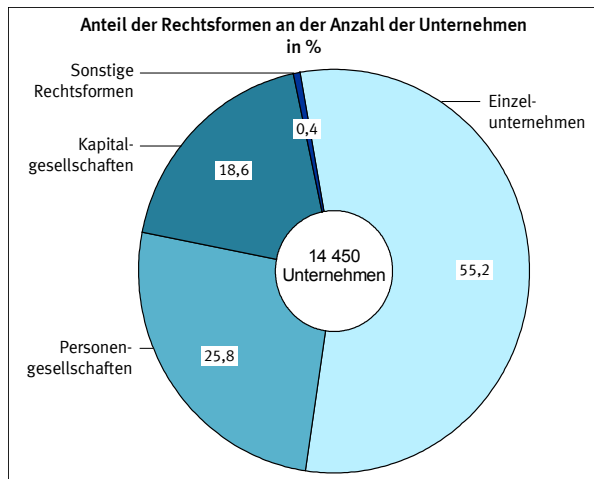
1. Anzahl der Unternehmen

In den Wirtschaftszweigen mit Schwerpunkt der wirtschaftlichen Tätigkeit im Bereich Vermietung beweglicher Sachen ohne Bedienungspersonal waren im Berichtsjahr rund 14 450 Unternehmen tätig, darunter mehr als zwei Drittel (69%) mit einem Jahresumsatz von weniger als 250 000 Euro.

Knapp 6 750 Unternehmen (47%) hatten ihren wirtschaftlichen Schwerpunkt im Bereich der Vermietung von Maschinen und Geräten.

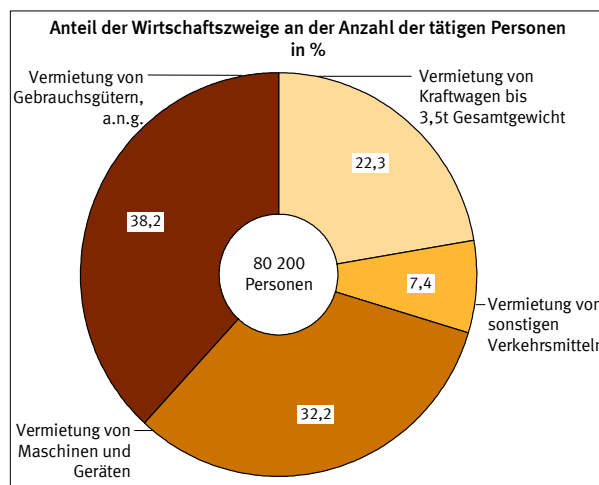


Dominiert wurde der Bereich der Vermietung beweglicher Sachen vorrangig durch Einzelunternehmen. Ihr Anteil betrug 55% an den in diesem Wirtschaftsbereich tätigen Unternehmen; 26% wurden als Personengesellschaft und 19% als Kapitalgesellschaft geleitet. Bei den kleinen Unternehmen mit einem Jahresumsatz von weniger als 250 000 Euro lag der Anteil der als Einzelunternehmen geführten Unternehmen bei zwei Drittel (67%).



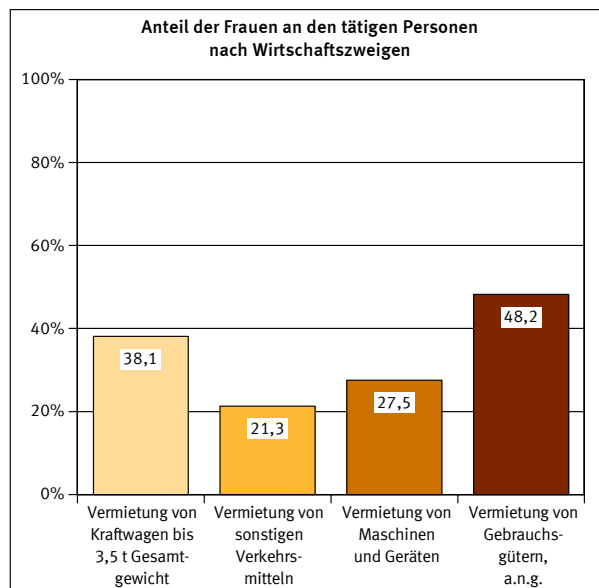
2. Tätige Personen (Stichtag: 30. September)

In der Vermietung beweglicher Sachen ohne Bedienungspersonal arbeiteten 80 200 Personen, darunter 38% in der Vermietung von sonstigen Gebrauchsgütern und 32% in der Vermietung von Maschinen und Geräten. Damit waren in der Vermietung beweglicher Sachen insgesamt durchschnittlich 6 Personen je Unternehmen beschäftigt.



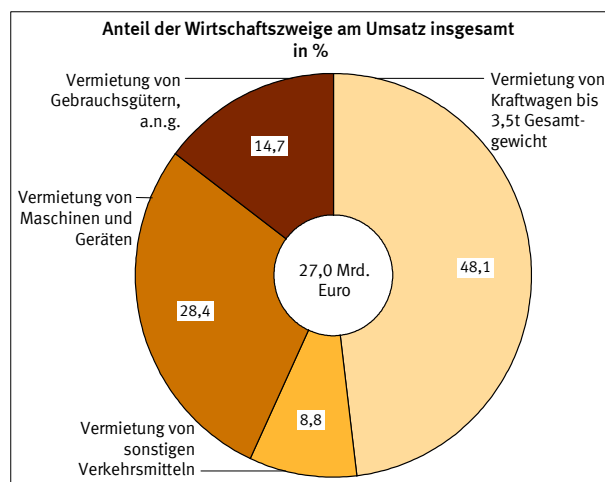
Der Anteil der Lohn- und Gehaltsempfänger an den tätigen Personen insgesamt betrug 82%.

Gut drei Viertel der in der Vermietung beweglicher Sachen tätigen Personen arbeiteten in Unternehmen mit einem Jahresumsatz von 250 000 Euro und mehr. In diesen Unternehmen waren 38% der Beschäftigten Frauen, 28% der tätigen Personen arbeiteten in Teilzeit und 1 350 Auszubildende hatten hier eine Lehrstelle.

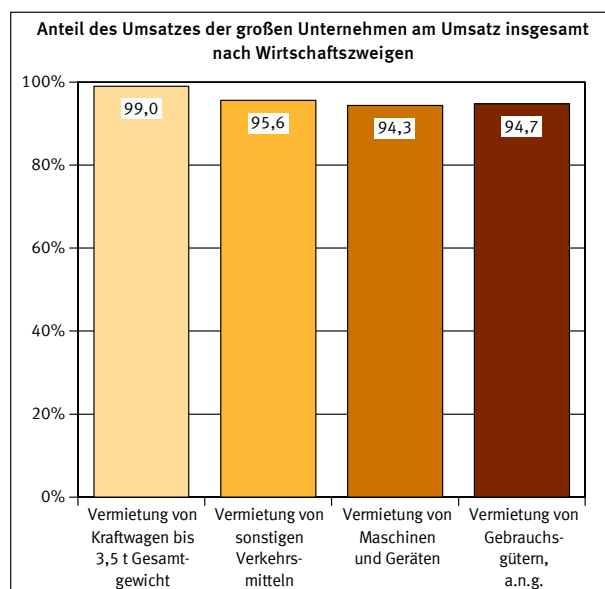


3. Umsatz

Im Berichtsjahr wurde von den Unternehmen in der Vermietung beweglicher Sachen ohne Bedienungspersonal ein Umsatz von 27,0 Mrd. Euro erwirtschaftet. Den größten Anteil (48%) daran hatten mit realisierten 13,0 Mrd. Euro Unternehmen der Vermietung von Kraftwagen bis 3,5 t Gesamtgewicht.



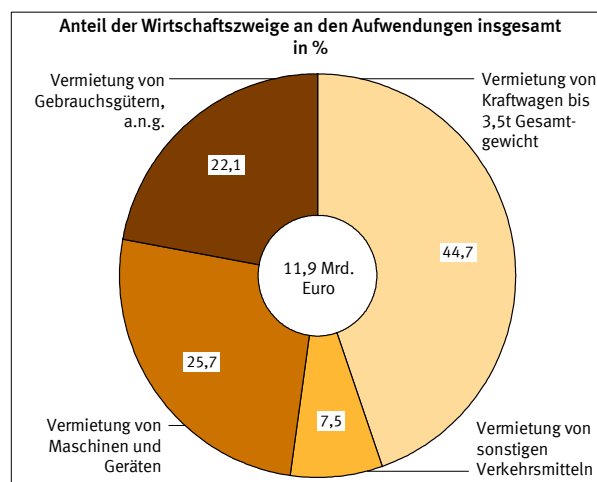
31% der Unternehmen, die als große Unternehmen mit einem Jahresumsatz von 250 000 Euro und mehr definiert sind, haben 97% bzw. 26,1 Mrd. Euro des Umsatzes realisiert. Knapp 3% des Umsatzes aus selbstständiger Tätigkeit entstand durch Aufträge aus dem Ausland.



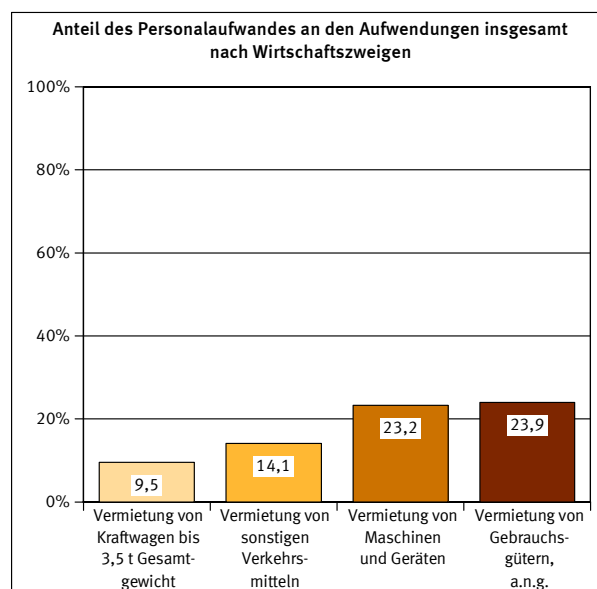
Während die großen Unternehmen einen durchschnittlichen Jahresumsatz von 5,8 Mill. Euro erwirtschafteten, betrug er bei den kleinen Unternehmen nur knapp 88 200 Euro je Unternehmen.

4. Aufwendungen

Die Unternehmen in der Vermietung beweglicher Sachen ohne Bedienungspersonal hatten Aufwendungen in Höhe von 11,9 Mrd. Euro. Mit 5,3 Mrd. Euro waren die Aufwendungen bei den Unternehmen der Vermietung von Kraftwagen bis 3,5 t Gesamtgewicht am höchsten. Gemessen am Umsatz betrug der Anteil der Aufwendungen 44%.



Die Aufwendungen verteilten sich zu 17% auf Personalaufwendungen und zu 83% auf Sachaufwendungen. Am höchsten liegt der Anteil der Personalaufwendungen an den Aufwendungen insgesamt mit 24% in der Vermietung von Gebrauchsgütern, a.n.g.



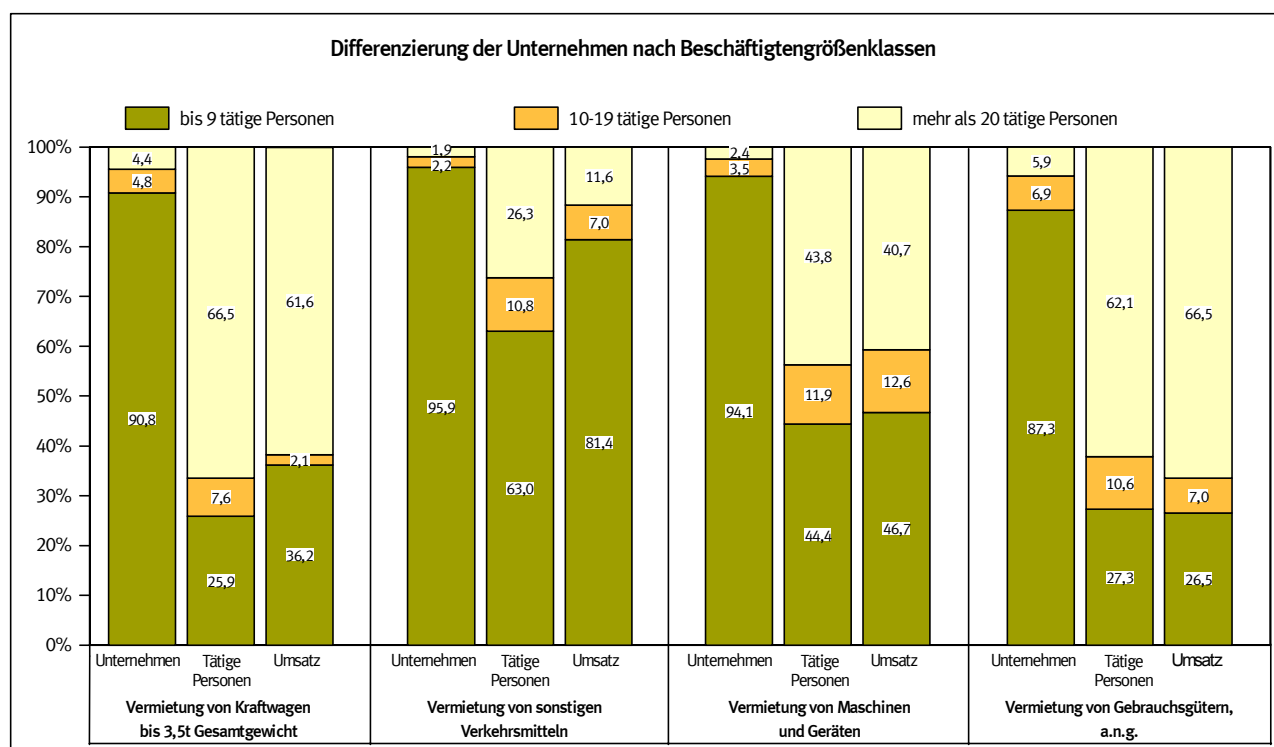
1,6 Mrd. Euro bzw. 82% der Personalaufwendungen wurden für Löhne und Gehälter aufgewendet; damit betrug der Anteil der Sozialaufwendungen des Arbeitgebers in diesem Wirtschaftsbereich 18%.

5. Differenzierung nach Beschäftigtengrößenklassen

In der Unterteilung der Unternehmen der Vermietung beweglicher Sachen ohne Bedienungspersonal nach Beschäftigtengrößenklassen der in diesen Unternehmen tätigen Personen zeigt sich folgendes Bild:

- In 92% der Unternehmen waren bis zu 9 Personen beschäftigt.
- In diesen Unternehmen arbeiteten aber nur knapp 35% der in der Vermietung beweglicher Sachen insgesamt tätigen Personen.
- Diese Unternehmen realisierten im Berichtsjahr mit 11,3 Mrd. Euro 42% des Gesamtumsatzes des Wirtschaftszweiges Vermietung beweglicher Sachen ohne Bedienungspersonal.

Demgegenüber erzielten 3% der Unternehmen mit 20 und mehr Beschäftigten 52% des Gesamtumsatzes aller Unternehmen. In diesen Unternehmen hatten 55% der in der Vermietung beweglicher Sachen ohne Bedienungspersonal tätigen Personen einen Arbeitsplatz.



6. Veränderungen gegenüber dem Vorjahr

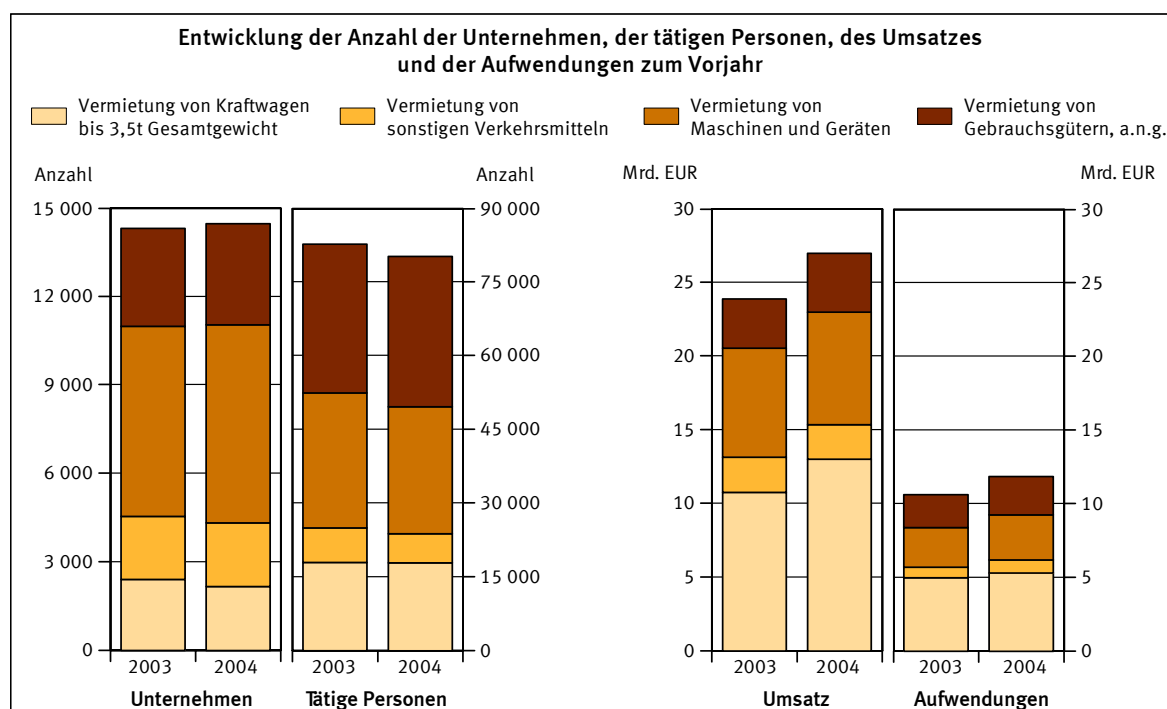
Im Berichtsjahr stieg die Anzahl der mit Schwerpunkt ihrer wirtschaftlichen Tätigkeit in der Vermietung beweglicher Sachen ohne Bedienungspersonal klassifizierten Unternehmen gegenüber dem Vorjahr um 160 Unternehmen (+ 1,1%) an. Während im Wirtschaftszweigen der Vermietung von Kraftwagen bis 3,5t Gesamtgewicht ein Rückgang der Anzahl der Unternehmen zu registrieren war, stieg die Anzahl der Unternehmen insbesondere bei der Vermietung von Maschinen und Geräten sowie bei der Vermietung von Gebrauchsgütern an.

Im Vorjahresvergleich waren in den Unternehmen der Vermietung beweglicher Sachen 2 450 Personen (- 3,0%) weniger beschäftigt. Nur im Wirtschaftszweig der Vermietung von Gebrauchsgütern, a.n.g., war ein Anstieg der Anzahl der Arbeitsplätze zu verzeichnen.

Gegenüber dem Vorberichtszeitraum stieg der erwirtschaftete Jahresumsatz um insgesamt 3,1 Mrd. Euro (+ 13,0%). Umsatzzuwächse waren in allen WZ-Dreistellern der Vermietung beweglicher Sachen zu registrieren.

Im gleichen Zeitraum stiegen die Aufwendungen um 1,3 Mrd. Euro (+ 11,8%). Ausschlaggebend für den Anstieg war der Sachaufwand, der im Vorjahresvergleich um 1,3 Mrd. Euro (+ 14,8%) anstieg, während sich die Personalaufwendungen um 24,6 Mill Euro (- 1,2%) verringerten.

Weitere Ergebnisse aus der Strukturerhebung im Dienstleistungsbereich werden in der Fachserie 9, Reihe 2 und in den entsprechenden Branchenberichten, die jährlich erscheinen, veröffentlicht.



Vermietung beweglicher Sachen ohne Bedienungspersonal (WZ 71)

Merkmale	Maßeinheit	Unternehmen/Einrichtungen			
		insgesamt	davon mit Umsatz von		
			weniger als 250 000 EUR	250 000 EUR und mehr	
				absolut	Anteil an insgesamt in %
Unternehmen/Einrichtungen	Anzahl	14 464	9 947	4 517	31,2
davon:					
Einzelunternehmen	Anzahl	7 981	6 620	1 361	17,1
Personengesellschaften	Anzahl	3 738	2 324	1 414	37,8
Kapitalgesellschaften	Anzahl	2 688	978	1 710	63,6
Sonstige Rechtsformen	Anzahl	57	25	32	56,1
Umsatz oder Einnahmen aus selbstständiger Tätigkeit und sonstige betriebliche Erträge	1 000 EUR	26 984 230	877 060	26 107 170	96,7
davon:					
Umsatz oder Einnahmen aus selbstständiger Tätigkeit	1 000 EUR	.	.	25 543 591	
dar.: durch Auftraggeber mit Sitz im Ausland	1 000 EUR	.	.	700 799	
sonstige betriebliche Erträge	1 000 EUR	.	.	563 578	
Umsatz oder Einnahmen aus selbstständiger Tätigkeit und sonstige betriebliche Erträge je Unternehmen	1 000 EUR	1 866	88	5 780	
Tätige Personen insgesamt am 30. September	Anzahl	80 217	18 217	62 000	77,3
und zwar:					
in Teilzeit	Anzahl	.	.	17 365	
weiblich	Anzahl	.	.	23 460	
Lohn- und Gehaltsempfänger	Anzahl	66 132	8 014	58 118	87,9
dar.: Auszubildende	Anzahl	.	.	1 357	
Tätige Personen insgesamt am 30. September je Unternehmen	Anzahl	6	2	14	
Aufwendungen	1 000 EUR	11 885 286	415 718	11 469 568	96,5
davon:					
Personalaufwand	1 000 EUR	1 967 716	86 168	1 881 548	95,6
davon:					
Bruttolöhne und -gehälter	1 000 EUR	1 618 929	69 376	1 549 553	95,7
Sozialaufwendungen des Arbeitgebers	1 000 EUR	348 787	16 792	331 995	95,2
davon:					
gesetzliche Sozialaufwendungen	1 000 EUR	.	.	290 229	
übrige Sozialaufwendungen	1 000 EUR	.	.	41 767	
Sachaufwand	1 000 EUR	9 917 570	329 550	9 588 020	96,7
davon für:					
bezogene Waren und Dienstleistungen zum Wiederverkauf in unverändertem Zustand	1 000 EUR	.	.	2 787 017	
Roh-, Hilfs- und Betriebsstoffe	1 000 EUR	.	.	462 655	
bezogene Dienstleistungen (nicht zum Wiederverkauf) und sonstige betriebliche Aufwendungen	1 000 EUR	.	.	6 338 348	
dar.: Mieten, Pachten und Leasing	1 000 EUR	994 119	57 840	936 279	94,2

Vermietung beweglicher Sachen ohne Bedienungspersonal (WZ 71)

Merkmale	Maßeinheit	Unternehmen/Einrichtungen			
		insgesamt	davon mit Umsatz von		
			weniger als 250 000 EUR	250 000 EUR und mehr	
				absolut	Anteil an insgesamt in %
Bestände insgesamt					
am Anfang des Berichtsjahres	1 000 EUR	2 643 920	86 774	2 557 146	96,7
am Ende des Berichtsjahres	1 000 EUR	2 631 343	98 678	2 532 665	96,2
Investitionen	1 000 EUR	12 851 037	207 344	12 643 693	98,4
davon:					
erworbene Sachanlagen für betriebliche Zwecke	1 000 EUR	.	.	12 376 421	
davon:					
Ausrüstungen	1 000 EUR	.	.	12 194 335	
Bauten	1 000 EUR	.	.	168 716	
Grundstücke	1 000 EUR	.	.	13 370	
selbst erstellte Sachanlagen für betriebliche Zwecke	1 000 EUR	.	.	190 059	
erworbene immaterielle Vermögensgegenstände	1 000 EUR	.	.	77 213	
dar.: erworbene Software	1 000 EUR	.	.	50 025	
Betriebliche Steuern und sonstige öffentliche Abgaben	1 000 EUR	286 400	16 921	269 479	94,1
Subventionen	1 000 EUR	15 269	970	14 299	93,6

Merkmale	Maßeinheit	Unternehmen/Einrichtungen mit ... bis ... tätigen Personen			
		bis 9	10 - 19	20 - 99	100 und mehr
Unternehmen/Einrichtungen	Anzahl	13 346	620	418	81
Umsatz oder Einnahmen aus selbstständiger Tätigkeit und sonstige betriebliche Erträge	1 000 EUR	11 263 500	1 688 214	3 740 683	10 291 834
Tätige Personen insgesamt am 30. September	Anzahl	28 183	8 309	15 530	28 195
dar.:					
Lohn- und Gehaltsempfänger	Anzahl	15 573	7 672	14 741	28 147
Aufwendungen	1 000 EUR	3 785 146	1 074 105	2 481 760	4 544 274
davon:					
Personalaufwand	1 000 EUR	326 532	182 131	444 126	1 014 927
Sachaufwand	1 000 EUR	3 458 615	891 974	2 037 634	3 529 347
Investitionen	1 000 EUR	4 610 850	380 877	1 210 839	6 648 471
Betriebliche Steuern und sonstige öffentliche Abgaben	1 000 EUR	145 616	15 679	40 125	84 980

. Keine Angaben, da das Merkmal bei dieser Unternehmensgruppe nicht erfragt wurde.

Vermietung von Kraftwagen bis 3,5t Gesamtgewicht (WZ 71.1)

Merkmale	Maßeinheit	Unternehmen/Einrichtungen			
		insgesamt	davon mit Umsatz von		
			weniger als 250 000 EUR	250 000 EUR und mehr	
				absolut	Anteil an insgesamt in %
Unternehmen/Einrichtungen	Anzahl	2 168	1 325	843	38,9
davon:					
Einzelunternehmen	Anzahl	1 241	940	301	24,3
Personengesellschaften	Anzahl	319	166	153	48,0
Kapitalgesellschaften	Anzahl	603	218	385	63,8
Sonstige Rechtsformen	Anzahl	5	1	4	80,0
Umsatz oder Einnahmen aus selbstständiger Tätigkeit und sonstige betriebliche Erträge	1 000 EUR	12 986 037	126 896	12 859 141	99,0
davon:					
Umsatz oder Einnahmen aus selbstständiger Tätigkeit	1 000 EUR	.	.	12 610 550	
dar.: durch Auftraggeber mit Sitz im Ausland	1 000 EUR	.	.	176 067	
sonstige betriebliche Erträge	1 000 EUR	.	.	248 592	
Umsatz oder Einnahmen aus selbstständiger Tätigkeit und sonstige betriebliche Erträge je Unternehmen	1 000 EUR	5 990	96	15 254	
Tätige Personen insgesamt am 30. September	Anzahl	17 852	2 454	15 398	86,3
und zwar:					
in Teilzeit	Anzahl	.	.	4 809	
weiblich	Anzahl	.	.	5 874	
Lohn- und Gehaltsempfänger	Anzahl	15 744	1 174	14 570	92,5
dar.: Auszubildende	Anzahl	.	.	303	
Tätige Personen insgesamt am 30. September je Unternehmen	Anzahl	8	2	18	
Aufwendungen	1 000 EUR	5 316 342	65 318	5 251 024	98,8
davon:					
Personalaufwand	1 000 EUR	504 165	14 965	489 200	97,0
davon:					
Bruttolöhne und -gehälter	1 000 EUR	413 540	12 196	401 344	97,1
Sozialaufwendungen des Arbeitgebers	1 000 EUR	90 626	2 770	87 856	96,9
davon:					
gesetzliche Sozialaufwendungen	1 000 EUR	.	.	74 199	
übrige Sozialaufwendungen	1 000 EUR	.	.	13 657	
Sachaufwand	1 000 EUR	4 812 177	50 353	4 761 824	99,0
davon für:					
bezogene Waren und Dienstleistungen zum Wiederverkauf in unverändertem Zustand	1 000 EUR	.	.	953 303	
Roh-, Hilfs- und Betriebsstoffe	1 000 EUR	.	.	169 279	
bezogene Dienstleistungen (nicht zum Wiederverkauf) und sonstige betriebliche Aufwendungen	1 000 EUR	.	.	3 639 242	
dar.: Mieten, Pachten und Leasing	1 000 EUR	290 033	10 867	279 166	96,3

Vermietung von Kraftwagen bis 3,5t Gesamtgewicht (WZ 71.1)

Merkmale	Maßeinheit	Unternehmen/Einrichtungen			
		insgesamt	davon mit Umsatz von		
			weniger als 250 000 EUR	250 000 EUR und mehr	
				absolut	Anteil an insgesamt in %
Bestände insgesamt					
am Anfang des Berichtsjahres	1 000 EUR	1 568 853	14 756	1 554 097	99,1
am Ende des Berichtsjahres	1 000 EUR	1 663 215	17 050	1 646 165	99,0
Investitionen	1 000 EUR	8 499 813	34 193	8 465 620	99,6
davon:					
erworbene Sachanlagen für betriebliche Zwecke	1 000 EUR	.	.	8 450 377	
davon:					
Ausrüstungen	1 000 EUR	.	.	8 444 213	
Bauten	1 000 EUR	.	.	5 648	
Grundstücke	1 000 EUR	.	.	517	
selbst erstellte Sachanlagen für betriebliche Zwecke	1 000 EUR	.	.	32	
erworbene immaterielle Vermögensgegenstände	1 000 EUR	.	.	15 210	
dar.: erworbene Software	1 000 EUR	.	.	8 877	
Betriebliche Steuern und sonstige öffentliche Abgaben	1 000 EUR	98 343	2 521	95 822	97,4
Subventionen	1 000 EUR	232	63	169	72,8

Merkmale	Maßeinheit	Unternehmen/Einrichtungen mit ... bis ... tätigen Personen			
		bis 9	10 - 19	20 - 99	100 und mehr
Unternehmen/Einrichtungen	Anzahl	1 969	103	72	24
Umsatz oder Einnahmen aus selbstständiger Tätigkeit und sonstige betriebliche Erträge	1 000 EUR	4 703 468	278 061	887 103	7 117 404
Tätige Personen insgesamt am 30. September	Anzahl	4 626	1 363	2 549	9 315
dar.:					
Lohn- und Gehaltsempfänger	Anzahl	2 787	1 261	2 391	9 306
Aufwendungen	1 000 EUR	1 766 993	174 964	454 227	2 920 157
davon:					
Personalaufwand	1 000 EUR	59 159	30 451	68 047	346 509
Sachaufwand	1 000 EUR	1 707 834	144 513	386 180	2 573 648
Investitionen	1 000 EUR	2 225 192	159 491	411 562	5 703 569
Betriebliche Steuern und sonstige öffentliche Abgaben	1 000 EUR	35 521	4 866	11 274	46 682

. Keine Angaben, da das Merkmal bei dieser Unternehmensgruppe nicht erfragt wurde.

Vermietung von sonstigen Verkehrsmitteln (WZ 71.2)

Merkmale	Maßeinheit	Unternehmen/Einrichtungen			
		insgesamt	davon mit Umsatz von		
			weniger als 250 000 EUR	250 000 EUR und mehr	
				absolut	Anteil an insgesamt in %
Unternehmen/Einrichtungen	Anzahl	2 145	1 306	839	39,1
davon:					
Einzelunternehmen	Anzahl	980	771	209	21,3
Personengesellschaften	Anzahl	812	397	415	51,1
Kapitalgesellschaften	Anzahl	344	131	213	61,9
Sonstige Rechtsformen	Anzahl	8	5	3	37,5
Umsatz oder Einnahmen aus selbstständiger Tätigkeit und sonstige betriebliche Erträge	1 000 EUR	2 375 402	105 622	2 269 780	95,6
davon:					
Umsatz oder Einnahmen aus selbstständiger Tätigkeit	1 000 EUR	.	.	2 240 676	
dar.: durch Auftraggeber mit Sitz im Ausland	1 000 EUR	.	.	180 931	
sonstige betriebliche Erträge	1 000 EUR	.	.	29 104	
Umsatz oder Einnahmen aus selbstständiger Tätigkeit und sonstige betriebliche Erträge je Unternehmen	1 000 EUR	1 107	81	2 705	
Tätige Personen insgesamt am 30. September	Anzahl	5 900	2 097	3 803	64,5
und zwar:					
in Teilzeit	Anzahl	.	.	684	
weiblich	Anzahl	.	.	809	
Lohn- und Gehaltsempfänger	Anzahl	4 033	678	3 355	83,2
dar.: Auszubildende	Anzahl	.	.	62	
Tätige Personen insgesamt am 30. September je Unternehmen	Anzahl	3	2	5	
Aufwendungen	1 000 EUR	886 400	51 833	834 567	94,2
davon:					
Personalaufwand	1 000 EUR	125 084	8 733	116 351	93,0
davon:					
Bruttolöhne und -gehälter	1 000 EUR	103 508	7 087	96 421	93,2
Sozialaufwendungen des Arbeitgebers	1 000 EUR	21 576	1 646	19 930	92,4
davon:					
gesetzliche Sozialaufwendungen	1 000 EUR	.	.	17 866	
übrige Sozialaufwendungen	1 000 EUR	.	.	2 063	
Sachaufwand	1 000 EUR	761 317	43 101	718 216	94,3
davon für:					
bezogene Waren und Dienstleistungen zum Wiederverkauf in unverändertem Zustand	1 000 EUR	.	.	130 628	
Roh-, Hilfs- und Betriebsstoffe	1 000 EUR	.	.	53 933	
bezogene Dienstleistungen (nicht zum Wiederverkauf) und sonstige betriebliche Aufwendungen	1 000 EUR	.	.	533 656	
dar.: Mieten, Pachten und Leasing	1 000 EUR	168 558	5 435	163 123	96,8

Vermietung von sonstigen Verkehrsmitteln (WZ 71.2)

Merkmale	Maßeinheit	Unternehmen/Einrichtungen			
		insgesamt	davon mit Umsatz von		
			weniger als 250 000 EUR	250 000 EUR und mehr	
				absolut	Anteil an insgesamt in %
Bestände insgesamt					
am Anfang des Berichtsjahres	1 000 EUR	382 879	12 437	370 442	96,8
am Ende des Berichtsjahres	1 000 EUR	306 545	11 687	294 858	96,2
Investitionen	1 000 EUR	468 470	33 135	435 335	92,9
davon:					
erworbene Sachanlagen für betriebliche Zwecke	1 000 EUR	.	.	434 590	
davon:					
Ausrüstungen	1 000 EUR	.	.	351 603	
Bauten	1 000 EUR	.	.	82 893	
Grundstücke	1 000 EUR	.	.	94	
selbst erstellte Sachanlagen für betriebliche Zwecke	1 000 EUR	.	.	149	
erworbene immaterielle Vermögensgegenstände	1 000 EUR	.	.	596	
dar.: erworbene Software	1 000 EUR	.	.	338	
Betriebliche Steuern und sonstige öffentliche Abgaben	1 000 EUR	24 852	2 342	22 510	90,6
Subventionen	1 000 EUR	323	5	318	98,5

Merkmale	Maßeinheit	Unternehmen/Einrichtungen mit ... bis ... tätigen Personen		
		bis 9	10 - 19	20 und mehr
Unternehmen/Einrichtungen	Anzahl	2 058	47	40
Umsatz oder Einnahmen aus selbstständiger Tätigkeit und sonstige betriebliche Erträge	1 000 EUR	1 933 590	166 829	274 983
Tätige Personen insgesamt am 30. September	Anzahl	3 716	635	1 549
dar.:				
Lohn- und Gehaltsempfänger	Anzahl	1 916	614	1 502
Aufwendungen	1 000 EUR	507 910	153 137	225 352
davon:				
Personalaufwand	1 000 EUR	48 537	17 340	59 206
Sachaufwand	1 000 EUR	459 373	135 797	166 146
Investitionen	1 000 EUR	413 152	9 010	46 309
Betriebliche Steuern und sonstige öffentliche Abgaben	1 000 EUR	20 622	1 081	3 149

. Keine Angaben, da das Merkmal bei dieser Unternehmensgruppe nicht erfragt wurde.

Vermietung von Maschinen und Geräten (WZ 71.3)

Merkmale	Maßeinheit	Unternehmen/Einrichtungen			
		insgesamt	davon mit Umsatz von		
			weniger als 250 000 EUR	250 000 EUR und mehr	
				absolut	Anteil an insgesamt in %
Unternehmen/Einrichtungen	Anzahl	6 736	4 832	1 904	28,3
davon:					
Einzelunternehmen	Anzahl	3 601	3 063	538	14,9
Personengesellschaften	Anzahl	1 924	1 281	643	33,4
Kapitalgesellschaften	Anzahl	1 167	469	698	59,8
Sonstige Rechtsformen	Anzahl	44	19	25	56,8
Umsatz oder Einnahmen aus selbstständiger Tätigkeit und sonstige betriebliche Erträge	1 000 EUR	7 653 105	433 078	7 220 027	94,3
davon:					
Umsatz oder Einnahmen aus selbstständiger Tätigkeit	1 000 EUR	.	.	7 044 955	
dar.: durch Auftraggeber mit Sitz im Ausland	1 000 EUR	.	.	204 661	
sonstige betriebliche Erträge	1 000 EUR	.	.	175 072	
Umsatz oder Einnahmen aus selbstständiger Tätigkeit und sonstige betriebliche Erträge je Unternehmen	1 000 EUR	1 136	90	3 792	
Tätige Personen insgesamt am 30. September	Anzahl	25 858	7 260	18 598	71,9
und zwar:					
in Teilzeit	Anzahl	.	.	3 308	
weiblich	Anzahl	.	.	5 120	
Lohn- und Gehaltsempfänger	Anzahl	19 665	2 556	17 109	87,0
dar.: Auszubildende	Anzahl	.	.	429	
Tätige Personen insgesamt am 30. September je Unternehmen	Anzahl	4	2	10	
Aufwendungen	1 000 EUR	3 055 341	181 259	2 874 082	94,1
davon:					
Personalaufwand	1 000 EUR	709 789	35 777	674 012	95,0
davon:					
Bruttolöhne und -gehälter	1 000 EUR	587 797	28 744	559 053	95,1
Sozialaufwendungen des Arbeitgebers	1 000 EUR	121 991	7 032	114 959	94,2
davon:					
gesetzliche Sozialaufwendungen	1 000 EUR	.	.	102 335	
übrige Sozialaufwendungen	1 000 EUR	.	.	12 624	
Sachaufwand	1 000 EUR	2 345 552	145 482	2 200 070	93,8
davon für:					
bezogene Waren und Dienstleistungen zum Wiederverkauf in unverändertem Zustand	1 000 EUR	.	.	621 691	
Roh-, Hilfs- und Betriebsstoffe	1 000 EUR	.	.	150 056	
bezogene Dienstleistungen (nicht zum Wiederverkauf) und sonstige betriebliche Aufwendungen	1 000 EUR	.	.	1 428 323	
dar.: Mieten, Pachten und Leasing	1 000 EUR	329 906	24 539	305 367	92,6

Vermietung von Maschinen und Geräten (WZ 71.3)

Merkmale	Maßeinheit	Unternehmen/Einrichtungen			
		insgesamt	davon mit Umsatz von		
			weniger als 250 000 EUR	250 000 EUR und mehr	
				absolut	Anteil an insgesamt in %
Bestände insgesamt					
am Anfang des Berichtsjahres	1 000 EUR	594 559	41 922	552 637	92,9
am Ende des Berichtsjahres	1 000 EUR	574 769	51 971	522 798	91,0
Investitionen	1 000 EUR	3 239 137	118 684	3 120 453	96,3
davon:					
erworbene Sachanlagen für betriebliche Zwecke	1 000 EUR	.	.	2 890 054	
davon:					
Ausrüstungen	1 000 EUR	.	.	2 809 812	
Bauten	1 000 EUR	.	.	68 672	
Grundstücke	1 000 EUR	.	.	11 571	
selbst erstellte Sachanlagen für betriebliche Zwecke	1 000 EUR	.	.	180 622	
erworbene immaterielle Vermögensgegenstände	1 000 EUR	.	.	49 777	
dar.: erworbene Software	1 000 EUR	.	.	38 243	
Betriebliche Steuern und sonstige öffentliche Abgaben	1 000 EUR	107 164	9 494	97 670	91,1
Subventionen	1 000 EUR	11 379	500	10 879	95,6

Merkmale	Maßeinheit	Unternehmen/Einrichtungen mit ... bis ... tätigen Personen			
		bis 9	10 - 19	20 - 99	100 und mehr
Unternehmen/Einrichtungen	Anzahl	6 339	234	137	25
Umsatz oder Einnahmen aus selbstständiger Tätigkeit und sonstige betriebliche Erträge	1 000 EUR	3 575 598	964 530	1 105 035	2 007 943
Tätige Personen insgesamt am 30. September	Anzahl	11 471	3 068	4 670	6 649
dar.:					
Lohn- und Gehaltsempfänger	Anzahl	5 652	2 805	4 569	6 638
Aufwendungen	1 000 EUR	1 045 388	531 005	668 899	810 049
davon:					
Personalaufwand	1 000 EUR	140 349	87 860	179 437	302 143
Sachaufwand	1 000 EUR	905 039	443 145	489 462	507 907
Investitionen	1 000 EUR	1 857 408	192 791	376 582	812 357
Betriebliche Steuern und sonstige öffentliche Abgaben	1 000 EUR	60 223	7 695	10 115	29 131

. Keine Angaben, da das Merkmal bei dieser Unternehmensgruppe nicht erfragt wurde.

Vermietung von Gebrauchsgütern, a.n.g. (WZ 71.4)

Merkmale	Maßeinheit	Unternehmen/Einrichtungen			
		insgesamt	davon mit Umsatz von		
			weniger als 250 000 EUR	250 000 EUR und mehr	
				absolut	Anteil an insgesamt in %
Unternehmen/Einrichtungen	Anzahl	3 416	2 486	930	27,2
davon:					
Einzelunternehmen	Anzahl	2 159	1 846	313	14,5
Personengesellschaften	Anzahl	683	480	203	29,7
Kapitalgesellschaften	Anzahl	574	160	414	72,1
Sonstige Rechtsformen	Anzahl	-	-	-	
Umsatz oder Einnahmen aus selbstständiger Tätigkeit und sonstige betriebliche Erträge	1 000 EUR	3 969 686	211 465	3 758 221	94,7
davon:					
Umsatz oder Einnahmen aus selbstständiger Tätigkeit	1 000 EUR	.	.	3 647 411	
dar.: durch Auftraggeber mit Sitz im Ausland	1 000 EUR	.	.	139 140	
sonstige betriebliche Erträge	1 000 EUR	.	.	110 811	
Umsatz oder Einnahmen aus selbstständiger Tätigkeit und sonstige betriebliche Erträge je Unternehmen	1 000 EUR	1 162	85	4 041	
Tätige Personen insgesamt am 30. September	Anzahl	30 607	6 407	24 200	79,1
und zwar:					
in Teilzeit	Anzahl	.	.	8 564	
weiblich	Anzahl	.	.	11 656	
Lohn- und Gehaltsempfänger	Anzahl	26 691	3 608	23 083	86,5
dar.: Auszubildende	Anzahl	.	.	563	
Tätige Personen insgesamt am 30. September je Unternehmen	Anzahl	9	3	26	
Aufwendungen	1 000 EUR	2 627 203	117 306	2 509 897	95,5
davon:					
Personalaufwand	1 000 EUR	628 678	26 692	601 986	95,8
davon:					
Bruttolöhne und -gehälter	1 000 EUR	514 084	21 349	492 735	95,8
Sozialaufwendungen des Arbeitgebers	1 000 EUR	114 594	5 343	109 251	95,3
davon:					
gesetzliche Sozialaufwendungen	1 000 EUR	.	.	95 828	
übrige Sozialaufwendungen	1 000 EUR	.	.	13 422	
Sachaufwand	1 000 EUR	1 998 525	90 615	1 907 910	95,5
davon für:					
bezogene Waren und Dienstleistungen zum Wiederverkauf in unverändertem Zustand	1 000 EUR	.	.	1 081 395	
Roh-, Hilfs- und Betriebsstoffe	1 000 EUR	.	.	89 387	
bezogene Dienstleistungen (nicht zum Wiederverkauf) und sonstige betriebliche Aufwendungen	1 000 EUR	.	.	737 128	
dar.: Mieten, Pachten und Leasing	1 000 EUR	205 622	16 999	188 623	91,7

Vermietung von Gebrauchsgütern, a.n.g. (WZ 71.4)

Merkmale	Maßeinheit	Unternehmen/Einrichtungen			
		insgesamt	davon mit Umsatz von		
			weniger als 250 000 EUR	250 000 EUR und mehr	
				absolut	Anteil an insgesamt in %
Bestände insgesamt					
am Anfang des Berichtsjahres	1 000 EUR	97 630	17 659	79 971	81,9
am Ende des Berichtsjahres	1 000 EUR	86 814	17 970	68 844	79,3
Investitionen	1 000 EUR	643 617	21 332	622 285	96,7
davon:					
erworbene Sachanlagen für betriebliche Zwecke	1 000 EUR	.	.	601 399	
davon:					
Ausrüstungen	1 000 EUR	.	.	588 708	
Bauten	1 000 EUR	.	.	11 503	
Grundstücke	1 000 EUR	.	.	1 188	
selbst erstellte Sachanlagen für betriebliche Zwecke	1 000 EUR	.	.	9 256	
erworbene immaterielle Vermögensgegenstände	1 000 EUR	.	.	11 631	
dar.: erworbene Software	1 000 EUR	.	.	2 568	
Betriebliche Steuern und sonstige öffentliche Abgaben	1 000 EUR	56 041	2 564	53 477	95,4
Subventionen	1 000 EUR	3 336	403	2 933	87,9

Merkmale	Maßeinheit	Unternehmen/Einrichtungen mit ... bis ... tätigen Personen			
		bis 9	10 - 19	20 - 99	100 und mehr
Unternehmen/Einrichtungen	Anzahl	2 981	235	170	30
Umsatz oder Einnahmen aus selbstständiger Tätigkeit und sonstige betriebliche Erträge	1 000 EUR	1 050 844	278 793	1 486 304	1 153 745
Tätige Personen insgesamt am 30. September	Anzahl	8 371	3 244	6 882	12 110
dar.:					
Lohn- und Gehaltsempfänger	Anzahl	5 218	2 992	6 398	12 081
Aufwendungen	1 000 EUR	464 853	214 999	1 142 961	804 389
davon:					
Personalaufwand	1 000 EUR	78 486	46 480	142 152	361 560
Sachaufwand	1 000 EUR	386 367	168 520	1 000 809	442 828
Investitionen	1 000 EUR	115 098	19 586	376 561	132 372
Betriebliche Steuern und sonstige öffentliche Abgaben	1 000 EUR	29 251	2 036	15 768	8 987

. Keine Angaben, da das Merkmal bei dieser Unternehmensgruppe nicht erfragt wurde.
- Nichts vorhanden.