

Strukturerhebung im Dienstleistungsbereich

Vermietung beweglicher Sachen ohne Bedienungspersonal

2003

Erscheinungsfolge: jährlich
Erschienen am 3. Mai 2006
Artikelnummer: 5474114037004

Fachliche Informationen zu dieser Veröffentlichung können Sie direkt beim Statistischen Bundesamt erfragen:
Gruppe VII C, Zweigstelle Bonn, Telefon: +49 (0) 18 88 / 644 8563; Fax: +49 (0) 18 88 / 644 8961 oder E-Mail:
dienstleistungen@destatis.de

© Statistisches Bundesamt, Wiesbaden 2006

Vervielfältigung und Verbreitung, auch auszugsweise, mit Quellenangabe gestattet.

Inhalt

Vorbemerkungen	Seite
Methodik der Erhebung	3
Spektrum der dargestellten Wirtschaftsbereiche	3
 Kommentare und Grafiken zu den Ergebnissen	
Anzahl der Unternehmen	4
Tätige Personen (Stichtag: 30. September)	4
Umsatz	5
Aufwendungen	5
Differenzierung nach Beschäftigtengrößenklassen	6
 Tabellenteil	
Vermietung beweglicher Sachen ohne Bedienungspersonal (WZ 71)	7
Vermietung von Kraftwagen bis 3,5t Gesamtgewicht (WZ 71.1)	9
Vermietung von sonstigen Verkehrsmitteln (WZ 71.2)	11
Vermietung von Maschinen und Geräten (WZ 71.3)	13
Vermietung von Gebrauchsgütern, a.n.g. (WZ 71.4)	15

Vorbemerkungen

Methodik der Erhebung

Die rechtliche Grundlage für die Durchführung der Strukturerhebung im Dienstleistungsbereich (Dienstleistungsstatistik) ist das Dienstleistungsstatistikgesetz vom 19. Dezember 2000 in Verbindung mit dem Bundesstatistikgesetz.

Das Dienstleistungsstatistikgesetz schreibt vor, dass beginnend mit dem Berichtsjahr 2000 zur Darstellung der Entwicklung im Dienstleistungsbereich und zur Erfüllung der Anforderungen der Europäischen Strukturverordnung jährlich dezentrale Erhebungen als Stichprobe bei höchstens 15 Prozent aller Erhebungseinheiten mit Auskunftspflicht durchgeführt werden. Erhebungseinheiten dieser Statistik sind Unternehmen und Einrichtungen zur Ausübung einer freiberuflichen Tätigkeit, die den Schwerpunkt ihrer wirtschaftlichen Tätigkeit entsprechend der aktuellen Klassifikation der Wirtschaftszweige haben im

- Wirtschaftsabschnitt I
Verkehr und Nachrichtenübermittlung
- Wirtschaftsabschnitt K
Grundstücks- und Wohnungswesen,
Vermietung beweglicher Sachen,
Erbringung von wirtschaftlichen Dienstleistungen.

Zur Entlastung der auskunftspflichtigen Einheiten werden Unternehmen und Einrichtungen mit einem Jahresumsatz von weniger als 250 000 Euro (kleine Unternehmen) nur mit einem verkürzten Merkmalskatalog befragt.

Zur Festlegung der Auswahlgesamtheit aller Erhebungseinheiten dient das bei den Statistischen Ämtern des Bundes und der Länder geführte Unternehmensregister. Das Unternehmensregister enthält eindeutige Angaben zur Identifizierung der Erhebungseinheiten, zu ihrer wirtschaftszweigssystematischen Zuordnung, zur Aufnahme bzw. Einstellung ihrer wirtschaftlichen Tätigkeit sowie zu ihrer Größe.

Nach mathematisch-statistischen Methoden werden aus den Unternehmen in den erhebungsrelevanten Wirtschaftsabschnitten I und K (Auswahlgesamtheit) die auskunftspflichtigen Erhebungseinheiten nach einem Auswahlplan mittels einer geschichteten Zufallsstichprobe gezogen. Dabei werden Schichten, die nur minimal besetzt sind, als Totalschichten erfasst, d.h. jedes darin befindliche Unternehmen ist auskunftspflichtig; gleiches gilt auch für nach ihrem Umsatz sehr große Unternehmen.

Im Ergebnis der Erhebung werden aus den von den befragten Einheiten ermittelten Angaben durch Hochrechnung die vorliegenden Totalwerte errechnet.

Mit dieser Statistik werden die Strukturdaten der in den Wirtschaftsabschnitten I und K zusammengefassten sehr heterogenen Wirtschaftsbereiche in einem konsistenten Gesamtkonzept erhoben.

Im Ergebnis der Erhebung erhält der Nutzer vergleichbare Daten für Unternehmen und Einrichtungen mit unterschiedlichen wirtschaftlichen Tätigkeiten.

Spektrum der dargestellten Wirtschaftsbereiche

In der vorliegenden Datenzusammenstellung sind ausgewählte Ergebnisse aus der Strukturerhebung im Dienstleistungsbereich für Unternehmen, deren wirtschaftlicher Schwerpunkt ihrer Tätigkeit nach der Wirtschaftszweikklassifikation (WZ) als Vermietung beweglicher Sachen ohne Bedienungspersonal bezeichnet wird, für ausgewählte Tätigkeitsbereiche zusammengefasst dargestellt. Zu diesen ausgewählten wirtschaftlichen Tätigkeiten zählen:

- Vermietung von Kraftwagen bis 3,5 t Gesamtgewicht (71.1)
- Vermietung von sonstigen Verkehrsmitteln (71.2)
- Vermietung von Maschinen und Geräten (71.3)
- Vermietung von Gebrauchsgütern, anderweitig nicht genannt (71.4)

Die wirtschaftlichen Tätigkeiten der befragten Unternehmen reichen im Einzelnen von der

- Vermietung und Operate-Leasing von Kraftwagen bis 3,5 t Gesamtgewicht ohne Fahrer,
- Vermietung und Operate-Leasing von Land-, Wasser- (z.B. Handelsschiffen), Luftfahrzeugen und –transporteinrichtungen ohne Bedienungspersonal; Schienenfahrzeugen, Lastkraftwagen über 3,5 t Gesamtgewicht, Krafträder, Wohnmobile usw. ohne Fahrer sowie Vermietung von Transportcontainern und Paletten,
- Vermietung und Operate-Leasing von landwirtschaftlichen Maschinen und Geräten, Baumaschinen und –geräten, Büromaschinen, Datenverarbeitungsgeräten und –einrichtungen sowie sonstigen Maschinen und Geräten (z.B. Motoren, Turbinen, Maschinen für den Bergbau, die Erdölförderung, Mess- und Kontrollgeräte, Rundfunk- und Nachrichtenübermittlungsgeräte) ohne Bedienungspersonal bis zur
- Vermietung von sonstigen Gebrauchsgütern, wie z.B. Wäsche und Arbeitskleidung, Sportgeräten, Fahrrädern, Heimwerkerbedarf, Bücher, Zeitschriften, Videofilme, CDs, DVDs, Geschirr, Schmuck, Pflanzen, usw.

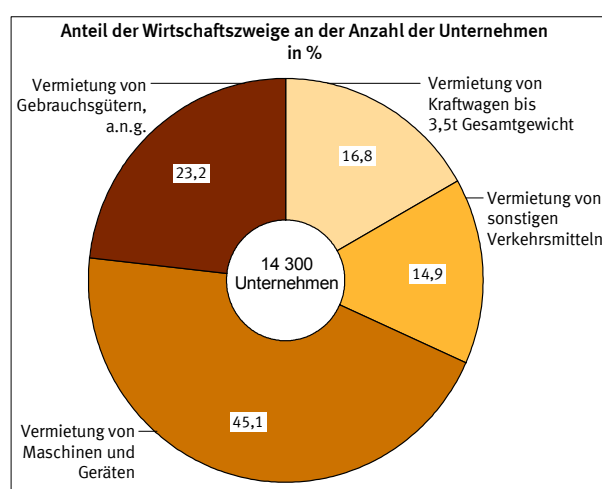
So heterogen wie die genannten wirtschaftlichen Tätigkeiten, so unterschiedlich sind die aus der Strukturerhebung im Dienstleistungsbereich ermittelten Strukturdaten für die im Folgenden dargestellten einzelnen Wirtschaftszweige.

Kommentare und Grafiken zu den Ergebnissen

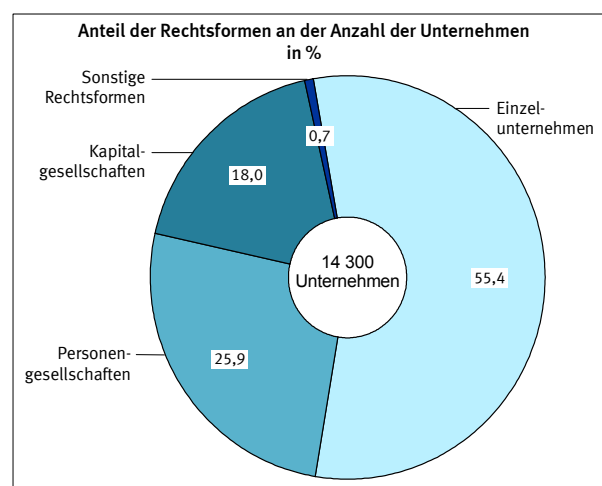
1. Anzahl der Unternehmen

In den Wirtschaftszweigen mit Schwerpunkt der wirtschaftlichen Tätigkeit im Bereich Vermietung beweglicher Sachen ohne Bedienungspersonal waren im Jahr 2003 14 300 Unternehmen tätig, darunter 70% mit einem Jahresumsatz von weniger als 250 000 Euro.

6 450 Unternehmen (45%) hatten ihren wirtschaftlichen Schwerpunkt im Bereich der Vermietung von Maschinen und Geräten.

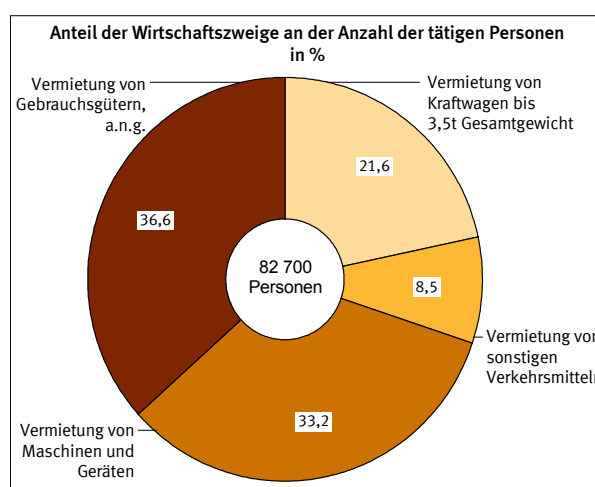


Dominiert wurde der Bereich der Vermietung beweglicher Sachen vorrangig durch Einzelunternehmen. Ihr Anteil betrug 55% an den in diesem Wirtschaftsbereich tätigen Unternehmen; 26% wurden als Personengesellschaft und 18% als Kapitalgesellschaft geleitet. Bei den kleinen Unternehmen mit einem Jahresumsatz von weniger als 250 000 Euro lag der Anteil der als Einzelunternehmen geführten Unternehmen bei 67%.



2. Tätige Personen (Stichtag: 30. September 2003)

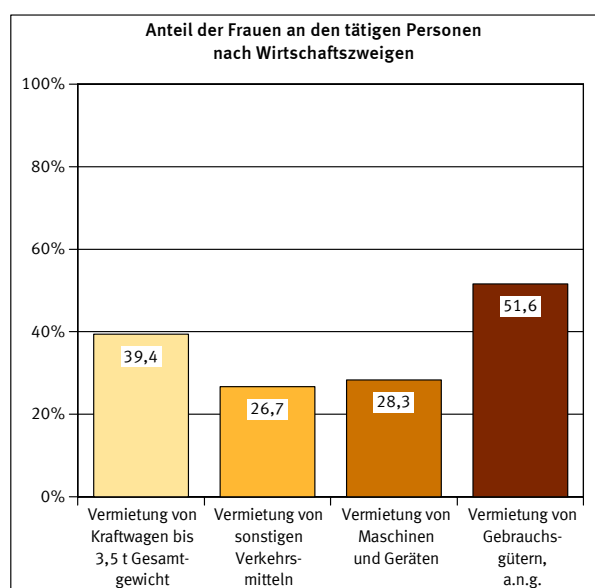
In der Vermietung beweglicher Sachen arbeiteten 82 700 Personen, darunter 37% in der Vermietung von sonstigen Gebrauchsgütern und 33% in der Vermietung von Maschinen und Geräten. Damit waren in der Vermietung beweglicher Sachen insgesamt durchschnittlich 6 tätige Personen je Unternehmen beschäftigt.



Der Anteil der Lohn- und Gehaltsempfänger an den tätigen Personen insgesamt betrug 82%.

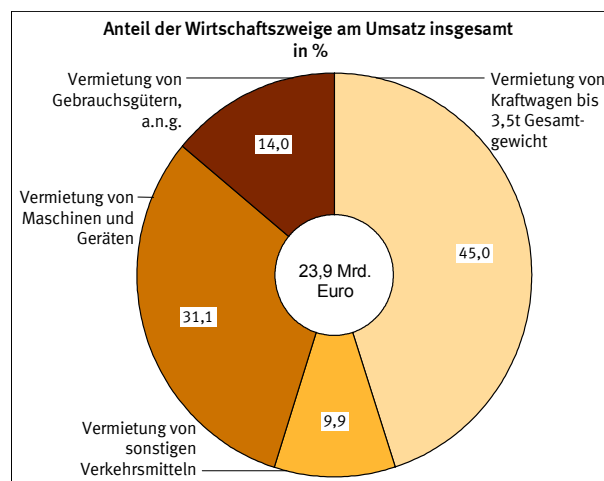
Gut drei Viertel der in der Vermietung beweglicher Sachen tätigen Personen arbeiteten in Unternehmen mit einem Jahresumsatz von 250 000 Euro und mehr, darunter 27% in Teilzeit. In diesen großen Unternehmen waren 40% der Beschäftigten Frauen.

In den großen Unternehmen hatten 1 300 Auszubildende eine Lehrstelle.

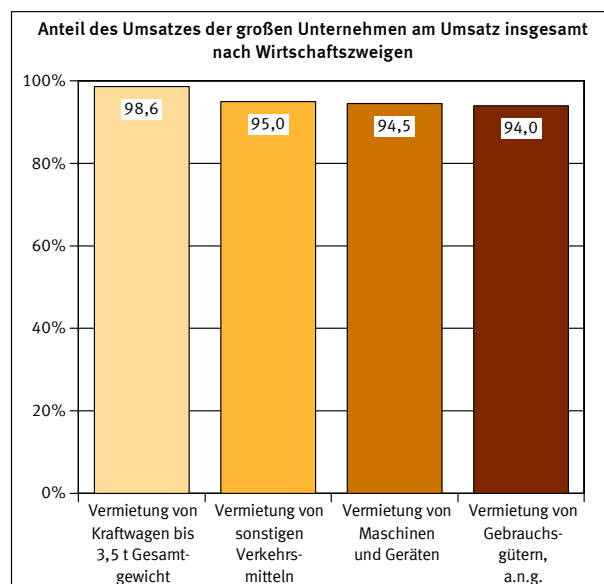


3. Umsatz

Im Jahr 2003 wurde von den Unternehmen in der Vermietung beweglicher Sachen ein Umsatz von 23,9 Mrd. Euro erwirtschaftet. Den größten Anteil (45%) daran hatten mit realisierten 10,8 Mrd. Euro Unternehmen der Vermietung von Kraftwagen bis 3,5 t Gesamtgewicht.



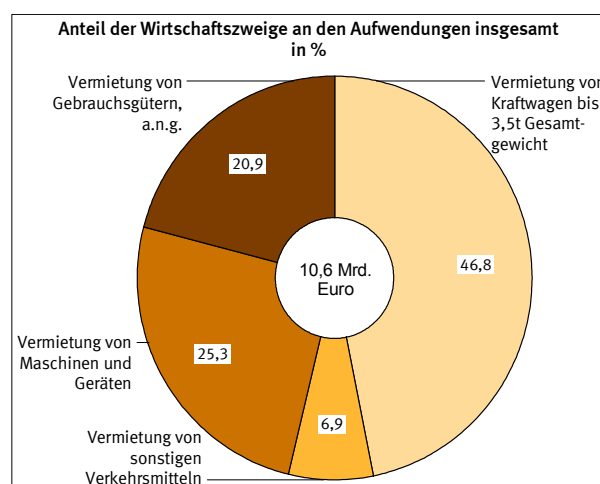
30% der Unternehmen, die als große Unternehmen mit einem Jahresumsatz von 250 000 Euro und mehr definiert sind, haben 96% bzw. 23,0 Mrd. Euro des Umsatzes realisiert. Gut 3% des Umsatzes aus selbstständiger Tätigkeit entstand durch Aufträge aus dem Ausland.



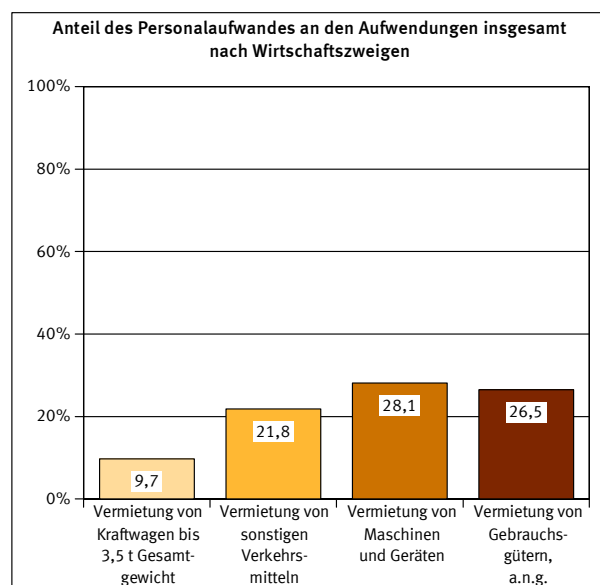
Während die großen Unternehmen einen durchschnittlichen Jahresumsatz von 5,3 Mill. Euro erwirtschafteten, betrug er bei den kleinen Unternehmen nur rund 88 500 Euro je Unternehmen.

4. Aufwendungen

Die Unternehmen in der Vermietung beweglicher Sachen hatten Aufwendungen in Höhe von 10,6 Mrd. Euro. Mit 5,0 Mrd. Euro fielen die höchsten Aufwendungen bei Unternehmen der Vermietung von Kraftwagen bis 3,5 t Gesamtgewicht an. Gemessen am Umsatz betrug der Anteil der Aufwendungen 45%.



Die Aufwendungen verteilten sich zu 19% auf Personal- und zu 81% auf Sachaufwendungen. Am höchsten liegt der Anteil der Personalaufwendungen an den Aufwendungen insgesamt mit 42% in der Vermietung von landwirtschaftlichen Maschinen und Geräten.



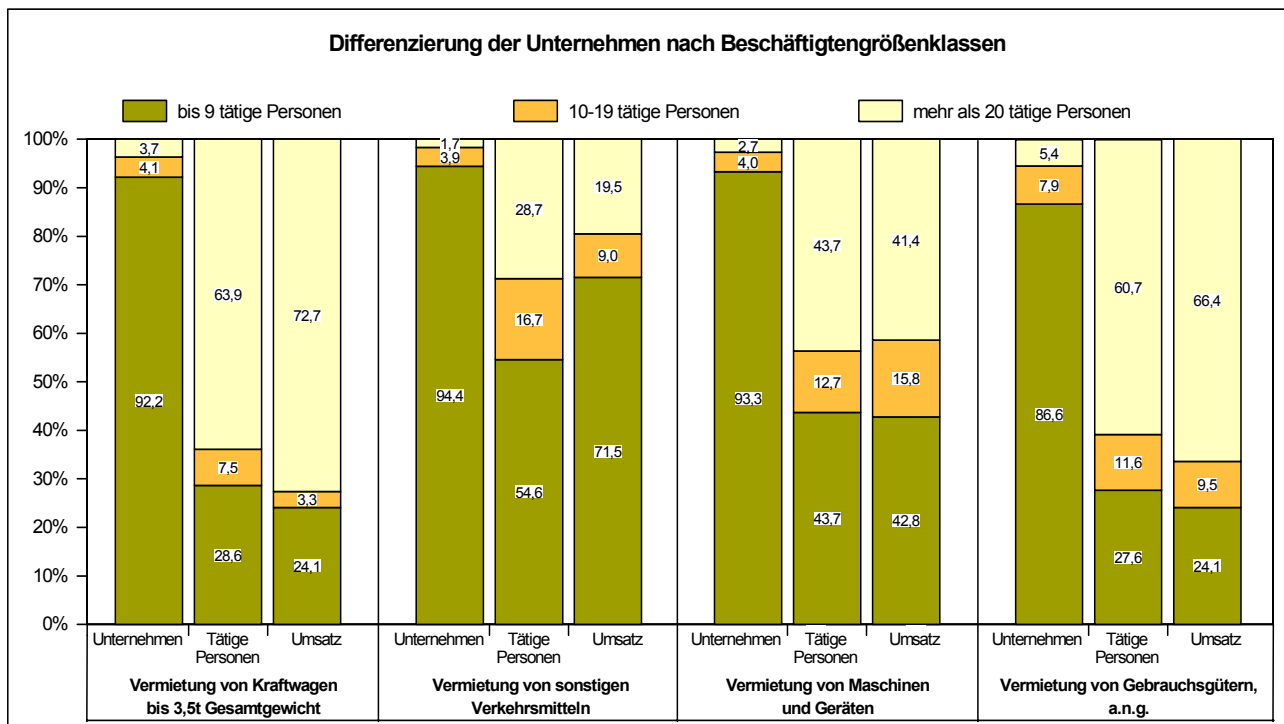
1,6 Mrd. Euro bzw. 82% der Personalaufwendungen wurden für Löhne und Gehälter aufgewendet; damit betrug der Anteil der Sozialaufwendungen des Arbeitgebers in diesem Wirtschaftsbereich 18%.

5. Differenzierung nach Beschäftigtengrößenklassen

In der Unterteilung der Unternehmen der Vermietung beweglicher Sachen ohne Bedienungspersonal nach Beschäftigtengrößenklassen der in diesen Unternehmen tätigen Personen zeigt sich folgendes Bild:

- In 92% der Unternehmen waren bis zu 9 Personen beschäftigt.
- In diesen Unternehmen arbeiteten aber nur knapp 35% der in der Vermietung beweglicher Sachen insgesamt tätigen Personen.
- Diese Unternehmen realisierten im Jahr 2003 mit 8,3 Mrd. Euro nur 35% des Gesamtumsatzes der Vermietung beweglicher Sachen ohne Bedienungspersonal.

Demgegenüber erzielten 3% der Unternehmen mit 20 und mehr Beschäftigten 57% des Gesamtumsatzes aller Unternehmen. In diesen Unternehmen hatten 53% der in der Vermietung beweglicher Sachen ohne Bedienungspersonal tätigen Personen einen Arbeitsplatz.



Vermietung beweglicher Sachen ohne Bedienungspersonal (WZ 71)

Merkmale	Maßeinheit	Unternehmen/Einrichtungen			
		insgesamt	davon mit Umsatz von		
			weniger als 250 000 EUR	250 000 EUR und mehr	
				absolut	Anteil an insgesamt in %
Unternehmen/Einrichtungen	Anzahl	14 300	9 951	4 349	30,4
davon:					
Einzelunternehmen	Anzahl	7 922	6 697	1 225	15,5
Personengesellschaften	Anzahl	3 699	2 258	1 441	39,0
Kapitalgesellschaften	Anzahl	2 572	934	1 638	63,7
Sonstige Rechtsformen	Anzahl	107	62	45	42,1
Umsatz oder Einnahmen aus selbstständiger Tätigkeit und sonstige betriebliche Erträge	1 000 EUR	23 888 561	880 294	23 008 267	96,3
davon:					
Umsatz oder Einnahmen aus selbstständiger Tätigkeit	1 000 EUR	.	.	22 315 689	
dar.: durch Auftraggeber mit Sitz im Ausland	1 000 EUR	.	.	778 787	
sonstige betriebliche Erträge	1 000 EUR	.	.	692 578	
Umsatz oder Einnahmen aus selbstständiger Tätigkeit und sonstige betriebliche Erträge je Unternehmen	1 000 EUR	1 671	88	5 290	
Tätige Personen insgesamt am 30. September	Anzahl	82 675	19 544	63 131	76,4
und zwar:					
in Teilzeit	Anzahl	.	.	16 746	
weiblich	Anzahl	.	.	24 992	
Lohn- und Gehaltsempfänger	Anzahl	68 165	8 400	59 765	87,7
dar.: Auszubildende	Anzahl	.	.	1 301	
Tätige Personen insgesamt am 30. September je Unternehmen	Anzahl	6	2	15	
Aufwendungen	1 000 EUR	10 634 527	411 328	10 223 199	96,1
davon:					
Personalaufwand	1 000 EUR	1 992 319	97 886	1 894 433	95,1
davon:					
Bruttolöhne und -gehälter	1 000 EUR	1 638 152	79 965	1 558 187	95,1
Sozialaufwendungen des Arbeitgebers	1 000 EUR	354 167	17 921	336 246	94,9
davon:					
gesetzliche Sozialaufwendungen	1 000 EUR	.	.	298 863	
übrige Sozialaufwendungen	1 000 EUR	.	.	37 383	
Sachaufwand	1 000 EUR	8 642 209	313 443	8 328 766	96,4
davon für:					
bezogene Waren und Dienstleistungen zum Wiederverkauf in unverändertem Zustand	1 000 EUR	.	.	3 967 987	
Roh-, Hilfs- und Betriebsstoffe	1 000 EUR	.	.	433 142	
bezogene Dienstleistungen (nicht zum Wiederverkauf) und sonstige betriebliche Aufwendungen	1 000 EUR	.	.	3 927 637	
dar.: Mieten, Pachten und Leasing	1 000 EUR	779 357	62 979	716 378	91,9

Vermietung beweglicher Sachen ohne Bedienungspersonal (WZ 71)

Merkmale	Maßeinheit	Unternehmen/Einrichtungen			
		insgesamt	davon mit Umsatz von		
			weniger als 250 000 EUR	250 000 EUR und mehr	
				absolut	Anteil an insgesamt in %
Bestände insgesamt					
am Anfang des Berichtsjahres	1 000 EUR	3 194 635	186 991	3 007 644	94,1
am Ende des Berichtsjahres	1 000 EUR	3 300 696	154 118	3 146 578	95,3
Investitionen	1 000 EUR	10 699 943	195 057	10 504 886	98,2
davon:					
erworbene Sachanlagen für betriebliche Zwecke	1 000 EUR	.	.	10 385 915	
davon:					
Ausrüstungen	1 000 EUR	.	.	10 290 480	
Bauten	1 000 EUR	.	.	61 815	
Grundstücke	1 000 EUR	.	.	33 620	
selbst erstellte Sachanlagen für betriebliche Zwecke	1 000 EUR	.	.	27 726	
erworbene immaterielle Vermögensgegenstände	1 000 EUR	.	.	91 245	
dar.: erworbene Software	1 000 EUR	.	.	59 421	
Betriebliche Steuern und sonstige öffentliche Abgaben	1 000 EUR	213 481	16 616	196 865	92,2
Subventionen	1 000 EUR	10 408	2 324	8 084	77,7

Merkmale	Maßeinheit	Unternehmen/Einrichtungen mit ... bis ... tätigen Personen			
		bis 9	10 - 19	20 - 99	100 und mehr
Unternehmen/Einrichtungen	Anzahl	13 122	699	403	76
Umsatz oder Einnahmen aus selbstständiger Tätigkeit und sonstige betriebliche Erträge	1 000 EUR	8 266 412	2 055 103	3 028 171	10 538 877
Tätige Personen insgesamt am 30. September	Anzahl	29 339	9 516	15 422	28 398
dar.:					
Lohn- und Gehaltsempfänger	Anzahl	15 965	8 884	14 942	28 376
Aufwendungen	1 000 EUR	2 384 434	876 568	2 059 071	5 314 453
davon:					
Personalaufwand	1 000 EUR	342 387	221 879	445 383	982 669
Sachaufwand	1 000 EUR	2 042 047	654 688	1 613 688	4 331 786
Investitionen	1 000 EUR	4 486 947	643 541	907 490	4 661 965
Betriebliche Steuern und sonstige öffentliche Abgaben	1 000 EUR	107 142	18 760	24 603	62 978

. Keine Angaben, da das Merkmal bei dieser Unternehmensgruppe nicht erfragt wurde.

Vermietung von Kraftwagen bis 3,5t Gesamtgewicht (WZ 71.1)

Merkmale	Maßeinheit	Unternehmen/Einrichtungen			
		insgesamt	davon mit Umsatz von		
			weniger als 250 000 EUR	250 000 EUR und mehr	
				absolut	Anteil an insgesamt in %
Unternehmen/Einrichtungen	Anzahl	2 403	1 580	823	34,2
davon:					
Einzelunternehmen	Anzahl	1 329	1 077	252	19,0
Personengesellschaften	Anzahl	464	272	192	41,4
Kapitalgesellschaften	Anzahl	596	217	379	63,6
Sonstige Rechtsformen	Anzahl	14	-	-	
Umsatz oder Einnahmen aus selbstständiger Tätigkeit und sonstige betriebliche Erträge	1 000 EUR	10 754 034	154 352	10 599 682	98,6
davon:					
Umsatz oder Einnahmen aus selbstständiger Tätigkeit	1 000 EUR	.	.	10 225 691	
dar.: durch Auftraggeber mit Sitz im Ausland	1 000 EUR	.	.	291 757	
sonstige betriebliche Erträge	1 000 EUR	.	.	373 991	
Umsatz oder Einnahmen aus selbstständiger Tätigkeit und sonstige betriebliche Erträge je Unternehmen	1 000 EUR	4 475	98	12 879	
Tätige Personen insgesamt am 30. September	Anzahl	17 882	3 079	14 803	82,8
und zwar:					
in Teilzeit	Anzahl	.	.	4 133	
weiblich	Anzahl	.	.	5 833	
Lohn- und Gehaltsempfänger	Anzahl	15 600	1 475	14 125	90,5
dar.: Auszubildende	Anzahl	.	.	251	
Tätige Personen insgesamt am 30. September je Unternehmen	Anzahl	7	2	18	
Aufwendungen	1 000 EUR	4 977 722	77 516	4 900 206	98,4
davon:					
Personalaufwand	1 000 EUR	484 470	19 355	465 115	96,0
davon:					
Bruttolöhne und -gehälter	1 000 EUR	397 519	15 593	381 926	96,1
Sozialaufwendungen des Arbeitgebers	1 000 EUR	86 951	3 762	83 189	95,7
davon:					
gesetzliche Sozialaufwendungen	1 000 EUR	.	.	72 167	
übrige Sozialaufwendungen	1 000 EUR	.	.	11 022	
Sachaufwand	1 000 EUR	4 493 252	58 162	4 435 090	98,7
davon für:					
bezogene Waren und Dienstleistungen zum Wiederverkauf in unverändertem Zustand	1 000 EUR	.	.	2 424 772	
Roh-, Hilfs- und Betriebsstoffe	1 000 EUR	.	.	153 559	
bezogene Dienstleistungen (nicht zum Wiederverkauf) und sonstige betriebliche Aufwendungen	1 000 EUR	.	.	1 856 759	
dar.: Mieten, Pachten und Leasing	1 000 EUR	303 348	10 961	292 387	96,4

Vermietung von Kraftwagen bis 3,5t Gesamtgewicht (WZ 71.1)

Merkmale	Maßeinheit	Unternehmen/Einrichtungen			
		insgesamt	davon mit Umsatz von		
			weniger als 250 000 EUR	250 000 EUR und mehr	
				absolut	Anteil an insgesamt in %
Bestände insgesamt					
am Anfang des Berichtsjahres	1 000 EUR	2 092 256	51 450	2 040 806	97,5
am Ende des Berichtsjahres	1 000 EUR	1 978 705	50 954	1 927 751	97,4
Investitionen	1 000 EUR	6 755 599	46 979	6 708 620	99,3
davon:					
erworbene Sachanlagen für betriebliche Zwecke	1 000 EUR	.	.	6 698 886	
davon:					
Ausrüstungen	1 000 EUR	.	.	6 677 290	
Bauten	1 000 EUR	.	.	6 845	
Grundstücke	1 000 EUR	.	.	14 751	
selbst erstellte Sachanlagen für betriebliche Zwecke	1 000 EUR	.	.	2 421	
erworbene immaterielle Vermögensgegenstände	1 000 EUR	.	.	7 313	
dar.: erworbene Software	1 000 EUR	.	.	7 117	
Betriebliche Steuern und sonstige öffentliche Abgaben	1 000 EUR	86 077	2 453	83 624	97,2
Subventionen	1 000 EUR	752	157	595	79,1

Merkmale	Maßeinheit	Unternehmen/Einrichtungen mit ... bis ... tätigen Personen			
		bis 9	10 - 19	20 - 99	100 und mehr
Unternehmen/Einrichtungen	Anzahl	2 216	99	67	21
Umsatz oder Einnahmen aus selbstständiger Tätigkeit und sonstige betriebliche Erträge	1 000 EUR	2 589 265	349 616	608 926	7 206 226
Tätige Personen insgesamt am 30. September	Anzahl	5 119	1 343	2 421	9 000
dar.:					
Lohn- und Gehaltsempfänger	Anzahl	3 082	1 252	2 281	8 986
Aufwendungen	1 000 EUR	704 712	153 510	366 747	3 752 755
davon:					
Personalaufwand	1 000 EUR	63 914	28 575	58 437	333 544
Sachaufwand	1 000 EUR	640 797	124 935	308 309	3 419 210
Investitionen	1 000 EUR	2 489 947	154 473	256 151	3 855 028
Betriebliche Steuern und sonstige öffentliche Abgaben	1 000 EUR	35 188	3 107	5 348	42 434

. Keine Angaben, da das Merkmal bei dieser Unternehmensgruppe nicht erfragt wurde.
- Nichts vorhanden.

Vermietung von sonstigen Verkehrsmitteln (WZ 71.2)

Merkmale	Maßeinheit	Unternehmen/Einrichtungen			
		insgesamt	davon mit Umsatz von		
			weniger als 250 000 EUR	250 000 EUR und mehr	
				absolut	Anteil an insgesamt in %
Unternehmen/Einrichtungen	Anzahl	2 136	1 327	809	37,9
davon:					
Einzelunternehmen	Anzahl	1 018	812	206	20,2
Personengesellschaften	Anzahl	753	350	403	53,5
Kapitalgesellschaften	Anzahl	349	153	196	56,2
Sonstige Rechtsformen	Anzahl	16	12	4	25,0
Umsatz oder Einnahmen aus selbstständiger Tätigkeit und sonstige betriebliche Erträge	1 000 EUR	2 371 551	118 356	2 253 195	95,0
davon:					
Umsatz oder Einnahmen aus selbstständiger Tätigkeit	1 000 EUR	.	.	2 228 427	
dar.: durch Auftraggeber mit Sitz im Ausland	1 000 EUR	.	.	127 600	
sonstige betriebliche Erträge	1 000 EUR	.	.	24 768	
Umsatz oder Einnahmen aus selbstständiger Tätigkeit und sonstige betriebliche Erträge je Unternehmen	1 000 EUR	1 110	89	2 785	
Tätige Personen insgesamt am 30. September	Anzahl	7 067	2 157	4 910	69,5
und zwar:					
in Teilzeit	Anzahl	.	.	994	
weiblich	Anzahl	.	.	1 309	
Lohn- und Gehaltsempfänger	Anzahl	5 157	777	4 380	84,9
dar.: Auszubildende	Anzahl	.	.	102	
Tätige Personen insgesamt am 30. September je Unternehmen	Anzahl	3	2	6	
Aufwendungen	1 000 EUR	738 376	57 731	680 645	92,2
davon:					
Personalaufwand	1 000 EUR	160 667	10 946	149 721	93,2
davon:					
Bruttolöhne und -gehälter	1 000 EUR	133 173	9 028	124 145	93,2
Sozialaufwendungen des Arbeitgebers	1 000 EUR	27 494	1 918	25 576	93,0
davon:					
gesetzliche Sozialaufwendungen	1 000 EUR	.	.	23 905	
übrige Sozialaufwendungen	1 000 EUR	.	.	1 671	
Sachaufwand	1 000 EUR	577 709	46 785	530 924	91,9
davon für:					
bezogene Waren und Dienstleistungen zum Wiederverkauf in unverändertem Zustand	1 000 EUR	.	.	97 486	
Roh-, Hilfs- und Betriebsstoffe	1 000 EUR	.	.	53 921	
bezogene Dienstleistungen (nicht zum Wiederverkauf) und sonstige betriebliche Aufwendungen	1 000 EUR	.	.	379 516	
dar.: Mieten, Pachten und Leasing	1 000 EUR	65 817	5 533	60 284	91,6

Vermietung von sonstigen Verkehrsmitteln (WZ 71.2)

Merkmale	Maßeinheit	Unternehmen/Einrichtungen			
		insgesamt	davon mit Umsatz von		
			weniger als 250 000 EUR	250 000 EUR und mehr	
				absolut	Anteil an insgesamt in %
Bestände insgesamt					
am Anfang des Berichtsjahres	1 000 EUR	219 645	15 526	204 119	92,9
am Ende des Berichtsjahres	1 000 EUR	214 200	15 338	198 862	92,8
Investitionen	1 000 EUR	438 916	24 013	414 903	94,5
davon:					
erworbene Sachanlagen für betriebliche Zwecke	1 000 EUR	.	.	412 799	
davon:					
Ausrüstungen	1 000 EUR	.	.	407 292	
Bauten	1 000 EUR	.	.	1 044	
Grundstücke	1 000 EUR	.	.	4 463	
selbst erstellte Sachanlagen für betriebliche Zwecke	1 000 EUR	.	.	224	
erworbene immaterielle Vermögensgegenstände	1 000 EUR	.	.	1 880	
dar.: erworbene Software	1 000 EUR	.	.	1 363	
Betriebliche Steuern und sonstige öffentliche Abgaben	1 000 EUR	29 668	2 162	27 506	92,7
Subventionen	1 000 EUR	2 066	667	1 399	67,7

Merkmale	Maßeinheit	Unternehmen/Einrichtungen mit ... bis ... tätigen Personen			
		bis 9	10 - 19	20 - 99	100 und mehr
Unternehmen/Einrichtungen	Anzahl	2 017	83	33	3
Umsatz oder Einnahmen aus selbstständiger Tätigkeit und sonstige betriebliche Erträge	1 000 EUR	1 695 685	213 291	280 763	181 813
Tätige Personen insgesamt am 30. September	Anzahl	3 860	1 177	1 600	430
dar.:					
Lohn- und Gehaltsempfänger	Anzahl	2 067	1 065	1 596	430
Aufwendungen	1 000 EUR	435 750	87 061	170 584	44 981
davon:					
Personalaufwand	1 000 EUR	47 973	34 069	58 678	19 948
Sachaufwand	1 000 EUR	387 778	52 992	111 906	25 033
Investitionen	1 000 EUR	302 803	24 299	31 675	80 139
Betriebliche Steuern und sonstige öffentliche Abgaben	1 000 EUR	21 677	1 399	3 360	3 231

. Keine Angaben, da das Merkmal bei dieser Unternehmensgruppe nicht erfragt wurde.

Vermietung von Maschinen und Geräten (WZ 71.3)

Merkmale	Maßeinheit	Unternehmen/Einrichtungen			
		insgesamt	davon mit Umsatz von		
			weniger als 250 000 EUR	250 000 EUR und mehr	
				absolut	Anteil an insgesamt in %
Unternehmen/Einrichtungen	Anzahl	6 445	4 649	1 796	27,9
davon:					
Einzelunternehmen	Anzahl	3 427	2 961	466	13,6
Personengesellschaften	Anzahl	1 844	1 257	587	31,8
Kapitalgesellschaften	Anzahl	1 111	396	715	64,4
Sonstige Rechtsformen	Anzahl	64	36	28	43,8
Umsatz oder Einnahmen aus selbstständiger Tätigkeit und sonstige betriebliche Erträge	1 000 EUR	7 419 650	406 876	7 012 774	94,5
davon:					
Umsatz oder Einnahmen aus selbstständiger Tätigkeit	1 000 EUR	.	.	6 850 275	
dar.: durch Auftraggeber mit Sitz im Ausland	1 000 EUR	.	.	209 085	
sonstige betriebliche Erträge	1 000 EUR	.	.	162 499	
Umsatz oder Einnahmen aus selbstständiger Tätigkeit und sonstige betriebliche Erträge je Unternehmen	1 000 EUR	1 151	88	3 905	
Tätige Personen insgesamt am 30. September	Anzahl	27 453	7 899	19 554	71,2
und zwar:					
in Teilzeit	Anzahl	.	.	3 349	
weiblich	Anzahl	.	.	5 534	
Lohn- und Gehaltsempfänger	Anzahl	20 978	2 590	18 388	87,7
dar.: Auszubildende	Anzahl	.	.	517	
Tätige Personen insgesamt am 30. September je Unternehmen	Anzahl	4	2	11	
Aufwendungen	1 000 EUR	2 695 284	166 315	2 528 969	93,8
davon:					
Personalaufwand	1 000 EUR	757 328	39 626	717 702	94,8
davon:					
Bruttolöhne und -gehälter	1 000 EUR	626 129	32 421	593 708	94,8
Sozialaufwendungen des Arbeitgebers	1 000 EUR	131 199	7 205	123 994	94,5
davon:					
gesetzliche Sozialaufwendungen	1 000 EUR	.	.	110 769	
übrige Sozialaufwendungen	1 000 EUR	.	.	13 225	
Sachaufwand	1 000 EUR	1 937 956	126 689	1 811 267	93,5
davon für:					
bezogene Waren und Dienstleistungen zum Wiederverkauf in unverändertem Zustand	1 000 EUR	.	.	686 001	
Roh-, Hilfs- und Betriebsstoffe	1 000 EUR	.	.	155 451	
bezogene Dienstleistungen (nicht zum Wiederverkauf) und sonstige betriebliche Aufwendungen	1 000 EUR	.	.	969 816	
dar.: Mieten, Pachten und Leasing	1 000 EUR	223 338	26 894	196 444	88,0

Vermietung von Maschinen und Geräten (WZ 71.3)

Merkmale	Maßeinheit	Unternehmen/Einrichtungen			
		insgesamt	davon mit Umsatz von		
			weniger als 250 000 EUR	250 000 EUR und mehr	
				absolut	Anteil an insgesamt in %
Bestände insgesamt					
am Anfang des Berichtsjahres	1 000 EUR	758 706	63 702	695 004	91,6
am Ende des Berichtsjahres	1 000 EUR	991 596	50 635	940 961	94,9
Investitionen	1 000 EUR	2 956 258	99 197	2 857 061	96,6
davon:					
erworbene Sachanlagen für betriebliche Zwecke	1 000 EUR	.	.	2 777 565	
davon:					
Ausrüstungen	1 000 EUR	.	.	2 716 332	
Bauten	1 000 EUR	.	.	47 808	
Grundstücke	1 000 EUR	.	.	13 426	
selbst erstellte Sachanlagen für betriebliche Zwecke	1 000 EUR	.	.	13 776	
erworbene immaterielle Vermögensgegenstände	1 000 EUR	.	.	65 720	
dar.: erworbene Software	1 000 EUR	.	.	41 926	
Betriebliche Steuern und sonstige öffentliche Abgaben	1 000 EUR	67 516	9 556	57 960	85,8
Subventionen	1 000 EUR	3 494	1 035	2 459	70,4

Merkmale	Maßeinheit	Unternehmen/Einrichtungen mit ... bis ... tätigen Personen			
		bis 9	10 - 19	20 - 99	100 und mehr
Unternehmen/Einrichtungen	Anzahl	6 015	256	150	24
Umsatz oder Einnahmen aus selbstständiger Tätigkeit und sonstige betriebliche Erträge	1 000 EUR	3 175 821	1 174 261	1 027 134	2 042 435
Tätige Personen insgesamt am 30. September	Anzahl	11 995	3 473	5 336	6 650
dar.:					
Lohn- und Gehaltsempfänger	Anzahl	5 825	3 252	5 258	6 644
Aufwendungen	1 000 EUR	879 801	394 451	690 610	730 421
davon:					
Personalaufwand	1 000 EUR	156 244	103 699	211 855	285 530
Sachaufwand	1 000 EUR	723 558	290 752	478 756	444 891
Investitionen	1 000 EUR	1 548 072	438 393	356 987	612 806
Betriebliche Steuern und sonstige öffentliche Abgaben	1 000 EUR	36 012	11 505	8 988	11 010

. Keine Angaben, da das Merkmal bei dieser Unternehmensgruppe nicht erfragt wurde.

Vermietung von Gebrauchsgütern, a.n.g. (WZ 71.4)

Merkmale	Maßeinheit	Unternehmen/Einrichtungen			
		insgesamt	davon mit Umsatz von		
			weniger als 250 000 EUR	250 000 EUR und mehr	
				absolut	Anteil an insgesamt in %
Unternehmen/Einrichtungen	Anzahl	3 316	2 394	922	27,8
davon:					
Einzelunternehmen	Anzahl	2 148	1 847	301	14,0
Personengesellschaften	Anzahl	638	379	259	40,6
Kapitalgesellschaften	Anzahl	516	168	348	67,4
Sonstige Rechtsformen	Anzahl	14	0	14	100,0
Umsatz oder Einnahmen aus selbstständiger Tätigkeit und sonstige betriebliche Erträge	1 000 EUR	3 343 325	200 709	3 142 616	94,0
davon:					
Umsatz oder Einnahmen aus selbstständiger Tätigkeit	1 000 EUR	.	.	3 011 296	
dar.: durch Auftraggeber mit Sitz im Ausland	1 000 EUR	.	.	150 345	
sonstige betriebliche Erträge	1 000 EUR	.	.	131 320	
Umsatz oder Einnahmen aus selbstständiger Tätigkeit und sonstige betriebliche Erträge je Unternehmen	1 000 EUR	1 008	84	3 408	
Tätige Personen insgesamt am 30. September	Anzahl	30 272	6 408	23 864	78,8
und zwar:					
in Teilzeit	Anzahl	.	.	8 269	
weiblich	Anzahl	.	.	12 317	
Lohn- und Gehaltsempfänger	Anzahl	26 429	3 556	22 873	86,5
dar.: Auszubildende	Anzahl	.	.	430	
Tätige Personen insgesamt am 30. September je Unternehmen	Anzahl	9	3	26	
Aufwendungen	1 000 EUR	2 223 145	109 766	2 113 379	95,1
davon:					
Personalaufwand	1 000 EUR	589 853	27 958	561 895	95,3
davon:					
Bruttolöhne und -gehälter	1 000 EUR	481 331	22 923	458 408	95,2
Sozialaufwendungen des Arbeitgebers	1 000 EUR	108 522	5 034	103 488	95,4
davon:					
gesetzliche Sozialaufwendungen	1 000 EUR	.	.	92 023	
übrige Sozialaufwendungen	1 000 EUR	.	.	11 465	
Sachaufwand	1 000 EUR	1 633 292	81 808	1 551 484	95,0
davon für:					
bezogene Waren und Dienstleistungen zum Wiederverkauf in unverändertem Zustand	1 000 EUR	.	.	759 727	
Roh-, Hilfs- und Betriebsstoffe	1 000 EUR	.	.	70 211	
bezogene Dienstleistungen (nicht zum Wiederverkauf) und sonstige betriebliche Aufwendungen	1 000 EUR	.	.	721 546	
dar.: Mieten, Pachten und Leasing	1 000 EUR	186 854	19 591	167 263	89,5

Vermietung von Gebrauchsgütern, a.n.g. (WZ 71.4)

Merkmale	Maßeinheit	Unternehmen/Einrichtungen			
		insgesamt	davon mit Umsatz von		
			weniger als 250 000 EUR	250 000 EUR und mehr	
				absolut	Anteil an insgesamt in %
Bestände insgesamt					
am Anfang des Berichtsjahres	1 000 EUR	124 027	56 312	67 715	54,6
am Ende des Berichtsjahres	1 000 EUR	116 194	37 190	79 004	68,0
Investitionen	1 000 EUR	549 170	24 868	524 302	95,5
davon:					
erworbene Sachanlagen für betriebliche Zwecke	1 000 EUR	.	.	496 665	
davon:					
Ausrüstungen	1 000 EUR	.	.	489 565	
Bauten	1 000 EUR	.	.	6 119	
Grundstücke	1 000 EUR	.	.	981	
selbst erstellte Sachanlagen für betriebliche Zwecke	1 000 EUR	.	.	11 305	
erworbene immaterielle Vermögensgegenstände	1 000 EUR	.	.	16 333	
dar.: erworbene Software	1 000 EUR	.	.	9 016	
Betriebliche Steuern und sonstige öffentliche Abgaben	1 000 EUR	30 221	2 445	27 776	91,9
Subventionen	1 000 EUR	4 096	465	3 631	88,6

Merkmale	Maßeinheit	Unternehmen/Einrichtungen mit ... bis ... tätigen Personen			
		bis 9	10 - 19	20 - 99	100 und mehr
Unternehmen/Einrichtungen	Anzahl	2 873	262	152	28
Umsatz oder Einnahmen aus selbstständiger Tätigkeit und sonstige betriebliche Erträge	1 000 EUR	805 641	317 934	1 111 348	1 108 403
Tätige Personen insgesamt am 30. September	Anzahl	8 366	3 523	6 065	12 318
dar.:					
Lohn- und Gehaltsempfänger	Anzahl	4 991	3 315	5 807	12 316
Aufwendungen	1 000 EUR	364 171	241 547	831 130	786 297
davon:					
Personalaufwand	1 000 EUR	74 256	55 537	116 414	343 647
Sachaufwand	1 000 EUR	289 916	186 010	714 717	442 649
Investitionen	1 000 EUR	146 124	26 376	262 679	113 990
Betriebliche Steuern und sonstige öffentliche Abgaben	1 000 EUR	14 263	2 749	6 905	6 304

. Keine Angaben, da das Merkmal bei dieser Unternehmensgruppe nicht erfragt wurde.