

# Strukturerhebung im Dienstleistungsbereich

Hilfs- und Nebentätigkeiten für den Verkehr;  
Verkehrsvermittlung

**2004**

Erscheinungsfolge: jährlich

Erschienen am 25. August 2006, überarbeitete Fassung 1. September 2006

Artikelnummer: 5474112047004

Fachliche Informationen zu dieser Veröffentlichung können Sie direkt beim Statistischen Bundesamt erfragen:

Gruppe VII C , Telefon: +49 (0)18 88 644 / 8563 ; Fax: +49 (0) 18 88 644 / 8961 oder E-Mail:

dienstleistungen@destatis.de

**© Statistisches Bundesamt, Wiesbaden 2006**

Vervielfältigung und Verbreitung, auch auszugsweise, mit Quellenangabe gestattet.

# Inhalt

<b>Vorbemerkungen</b>	<b>Seite</b>
Methodik der Erhebung	3
Spektrum der dargestellten Wirtschaftsbereiche	3
 <b>Kommentare und Grafiken zu den Ergebnissen</b>	
Anzahl der Unternehmen	4
Tätige Personen (Stichtag: 30. September)	4
Umsatz	5
Aufwendungen	5
Differenzierung nach Beschäftigtengrößenklassen	6
Veränderungen gegenüber dem Vorjahr	7
 <b>Tabellenteil</b>	
Hilfs- und Nebentätigkeiten für den Verkehr; Verkehrsvermittlung (WZ 63)	8
Frachtaufschlag und Lagerung (WZ 63.1)	10
Sonstige Hilfs- und Nebentätigkeiten für den Verkehr (WZ 63.2)	12
Reisebüros und Reiseveranstalter (WZ 63.3)	14
Spedition, sonstige Verkehrsvermittlung (WZ 63.4)	16

## Vorbemerkungen

### Methodik der Erhebung

Die rechtliche Grundlage für die Durchführung der Strukturerhebung im Dienstleistungsbereich (Dienstleistungsstatistik) ist das Dienstleistungsstatistikgesetz vom 19. Dezember 2000 in Verbindung mit dem Bundesstatistikgesetz.

Das Dienstleistungsstatistikgesetz schreibt vor, dass beginnend mit dem Berichtsjahr 2000 zur Darstellung der Entwicklung im Dienstleistungsbereich und zur Erfüllung der Anforderungen der Europäischen Strukturverordnung jährlich dezentrale Erhebungen als Stichprobe bei höchstens 15 Prozent aller Erhebungseinheiten mit Auskunftspflicht durchgeführt werden. Erhebungseinheiten dieser Statistik sind Unternehmen und Einrichtungen zur Ausübung einer freiberuflichen Tätigkeit, die den Schwerpunkt ihrer wirtschaftlichen Tätigkeit entsprechend der aktuellen Klassifikation der Wirtschaftszweige haben im

- Wirtschaftsabschnitt I  
Verkehr und Nachrichtenübermittlung
- Wirtschaftsabschnitt K  
Grundstücks- und Wohnungswesen,  
Vermietung beweglicher Sachen,  
Erbringung von wirtschaftlichen Dienstleistungen.

Zur Entlastung der auskunftspflichtigen Einheiten werden Unternehmen und Einrichtungen mit einem Jahresumsatz von weniger als 250 000 Euro (kleine Unternehmen) nur mit einem verkürzten Merkmalskatalog befragt.

Zur Festlegung der Auswahlgesamtheit aller Erhebungseinheiten dient das bei den Statistischen Ämtern des Bundes und der Länder geführte Unternehmensregister. Das Unternehmensregister enthält eindeutige Angaben zur Identifizierung der Erhebungseinheiten, zu ihrer wirtschaftszweigsystematischen Zuordnung, zur Aufnahme bzw. Einstellung ihrer wirtschaftlichen Tätigkeit sowie zu ihrer Größe.

Nach mathematisch-statistischen Methoden werden aus den Unternehmen in den erhebungsrelevanten Wirtschaftsabschnitten I und K (Auswahlgesamtheit) die auskunftspflichtigen Erhebungseinheiten nach einem Auswahlplan mittels einer geschichteten Zufallsstichprobe gezogen. Dabei werden Schichten, die nur minimal besetzt sind, als Totalschichten erfasst, d.h. jedes darin befindliche Unternehmen ist auskunftspflichtig; gleiches gilt auch für nach ihrem Umsatz sehr große Unternehmen.

Im Ergebnis der Erhebung werden aus den von den befragten Einheiten ermittelten Angaben durch Hochrechnung die vorliegenden Totalwerte errechnet.

Mit dieser Statistik werden die Strukturdaten der in den Wirtschaftsabschnitten I und K zusammengefassten sehr heterogenen Wirtschaftsbereiche in einem konsistenten Gesamtkonzept erhoben.

Im Ergebnis der Erhebung erhält der Nutzer vergleichbare Daten für Unternehmen und Einrichtungen mit unterschiedlichen wirtschaftlichen Tätigkeiten.

### Spektrum der dargestellten Wirtschaftsbereiche

In der vorliegenden Datenzusammenstellung sind ausgewählte Ergebnisse aus der Strukturerhebung im Dienstleistungsbereich für Unternehmen, deren Schwerpunkt ihrer wirtschaftlichen Tätigkeit nach der Wirtschaftszweikklassifikation (WZ) als Hilfs- und Nebentätigkeiten für den Verkehr und Verkehrsvermittlung bezeichnet wird, für ausgewählte Tätigkeitsbereiche zusammengefasst dargestellt. Zu diesen ausgewählten wirtschaftlichen Tätigkeiten zählen:

- Frachttumschlag und Lagerei (WZ 63.1),
- Sonstige Hilfs- und Nebentätigkeiten für den Verkehr (WZ 63.2),
- Reisebüros und Reiseveranstalter (WZ 63.3),
- Spedition, sonstige Verkehrsvermittlung (WZ 63.4).

Die wirtschaftlichen Tätigkeiten der befragten Unternehmen reichen im Einzelnen von der

- Be- und Entladung von Gütern und Gepäck, Stauerei sowie dem Betrieb von Lagereinrichtungen, einschl. Kühlhäusern, für alle Arten von Gütern,
- sonstigen Hilfs- und Nebentätigkeiten für den
  - Landverkehr  
(z.B. Betrieb von Parkhäusern und Parkplätzen, Bahnhöfen, Straßen, Brücken, Tunneln, Schienenwegen, Fahrzentralen für Taxis und Fahrradkurier, Instandhaltung und kleinere Reparaturen an Schienenfahrzeugen usw.),
  - Schifffahrt  
(z.B. Betrieb von Abfertigungseinrichtungen, wie Häfen und Anlegestellen, Schleusen sowie Bugsier- und Bergungsschifffahrt und Lotsbetriebe usw.),
  - Luftfahrt  
(z.B. Betrieb von Flughäfen, Landeplätzen für Luftfahrzeuge, Segelfluggeländen, Flugsicherung sowie Flugunterricht zur Erlangung von Musterberechtigungen usw.)
- Tätigkeiten von Reisebüros, Reiseveranstaltern, Fremdenführern, Reiseleitern und örtlichen Fremdenverkehrsbüros und Zimmervermittlungen bis zur
- Spedition, Schiffsmaklerbüros und -agenturen, sonstigen logistischen Dienstleistungen und Tätigkeiten von Luftfrachtagenten, Mitfahrzentralen, Frachtenbörsen usw.

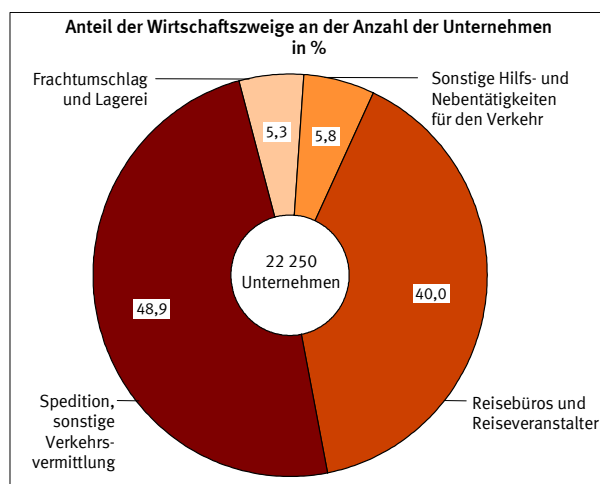
So heterogen wie die genannten wirtschaftlichen Tätigkeiten, so unterschiedlich sind die aus der Strukturerhebung im Dienstleistungsbereich ermittelten Strukturdaten für die im Folgenden dargestellten einzelnen Verkehrszweige.

## Kommentare und Grafiken zu den Ergebnissen

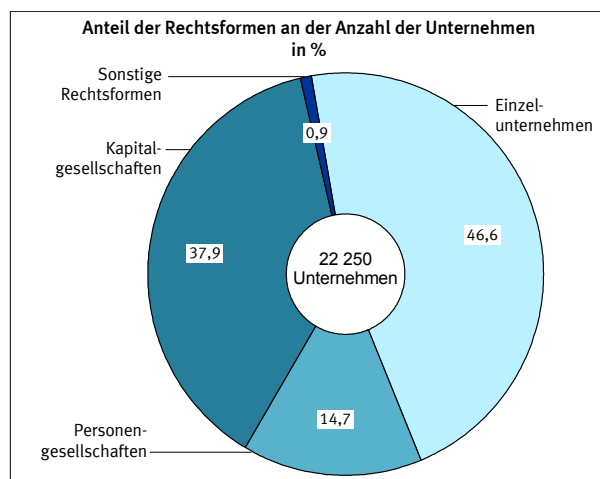
### 1. Anzahl der Unternehmen

In den Wirtschaftszweigen mit Schwerpunkt der wirtschaftlichen Tätigkeit im Bereich der Hilfs- und Nebentätigkeiten für den Verkehr und Verkehrsvermittlung waren im Berichtsjahr 22 250 Unternehmen tätig, darunter 45% mit einem Jahresumsatz von weniger als 250 000 Euro.

Mit 10 900 Unternehmen im Wirtschaftszweig 63.4 und 8 900 im Wirtschaftszweig 63.3 hatten fast 89% der betrachteten Unternehmen ihren wirtschaftlichen Schwerpunkt in diesen beiden Wirtschaftszweigen.

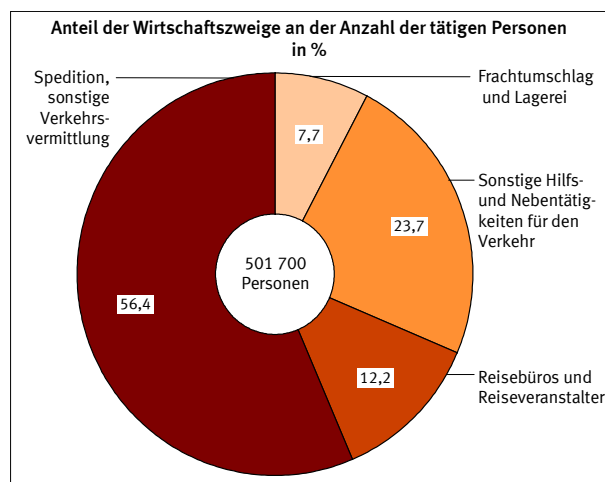


Dominiert wurde der Bereich der Hilfs- und Nebentätigkeiten für den Verkehr und Verkehrsvermittlung vorrangig durch Einzelunternehmen. Ihr Anteil betrug 47% an den in diesem Wirtschaftsbereich tätigen Unternehmen; 38% wurden als Kapitalgesellschaft geleitet. Bei den kleinen Unternehmen mit einem Jahresumsatz von weniger als 250 000 Euro lag der Anteil der als Einzelunternehmen geführten Unternehmen bei 70%.



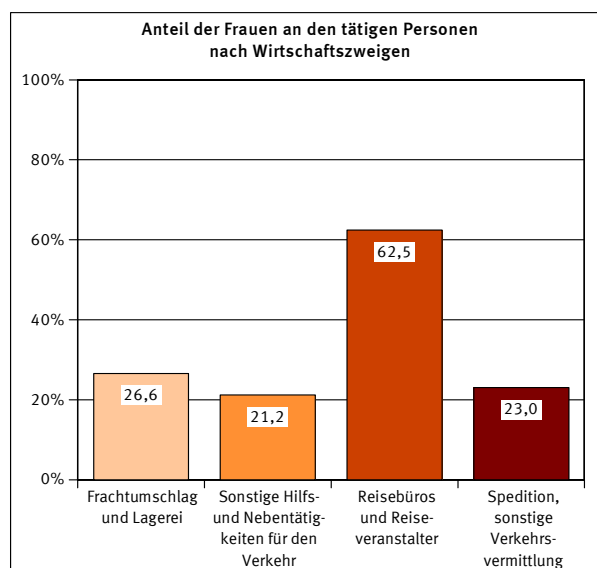
### 2. Tätige Personen (Stichtag: 30. September)

Im betrachteten Wirtschaftsbereich 63 arbeiteten rund 501 700 Personen, darunter 56% im Wirtschaftszweig 63.4. Je Unternehmen waren in diesem Wirtschaftsbereich durchschnittlich 23 Personen beschäftigt. In den Unternehmen, die sonstige Hilfs- und Nebentätigkeiten für den Verkehr ausführen, arbeiteten durchschnittlich 93 Personen je Unternehmen.



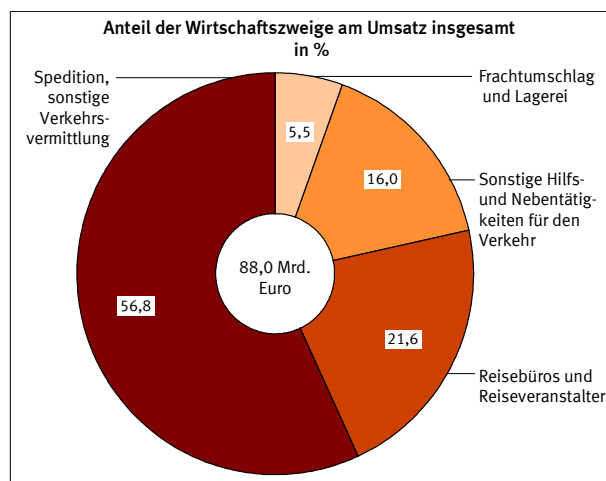
Der Anteil der Lohn- und Gehaltsempfänger an den tätigen Personen insgesamt war mit 96% relativ hoch und erreichte im Wirtschaftszweig 63.2 sogar knapp 99%.

94% der in dem Wirtschaftsbereich 63 tätigen Personen arbeiteten in Unternehmen mit einem Jahresumsatz von 250 000 Euro und mehr, darunter 15% in Teilzeit. In diesen großen Unternehmen waren 27% der Beschäftigten Frauen. In den großen Unternehmen des Wirtschaftsbereichs 63 hatten 20 900 Auszubildende eine Lehrstelle.

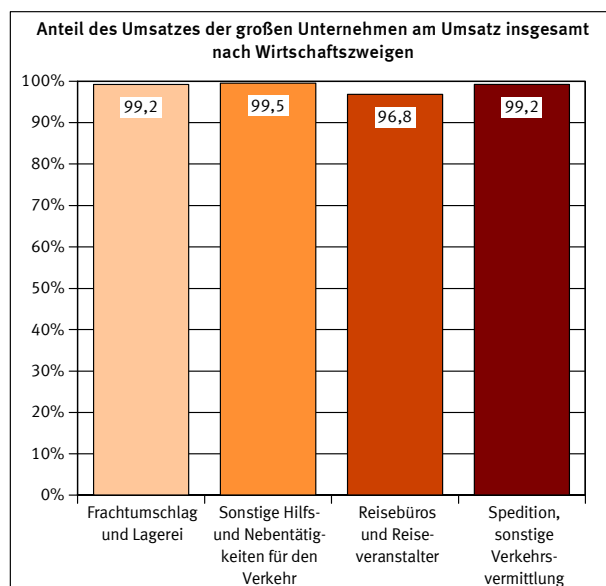


### 3. Umsatz

Im Berichtsjahr wurde von den Unternehmen im Bereich Hilfs- und Nebentätigkeiten für den Verkehr und Verkehrsvermittlung ein Umsatz von 88,0 Mrd. Euro erwirtschaftet. Den größten Anteil (57%) daran hatten mit erwirtschafteten 50,0 Mrd. Euro Unternehmen des Wirtschaftszweiges 63.4.



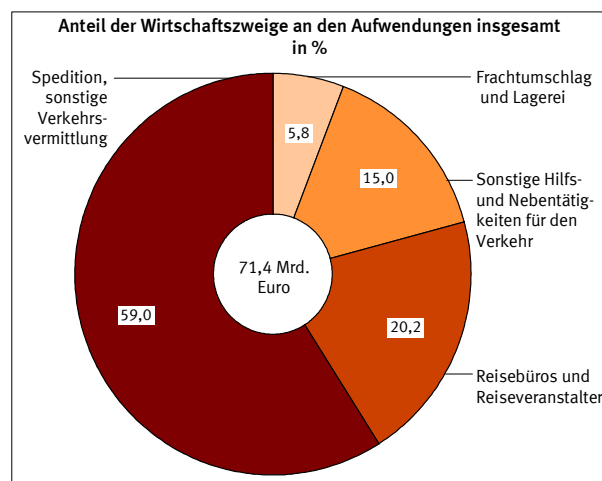
55% der Unternehmen, die als große Unternehmen mit einem Jahresumsatz von 250 000 Euro und mehr definiert sind, haben knapp 99% bzw. 86,9 Mrd. Euro des Umsatzes realisiert. 9% des Umsatzes aus selbstständiger Tätigkeit entstand durch Aufträge aus dem Ausland.



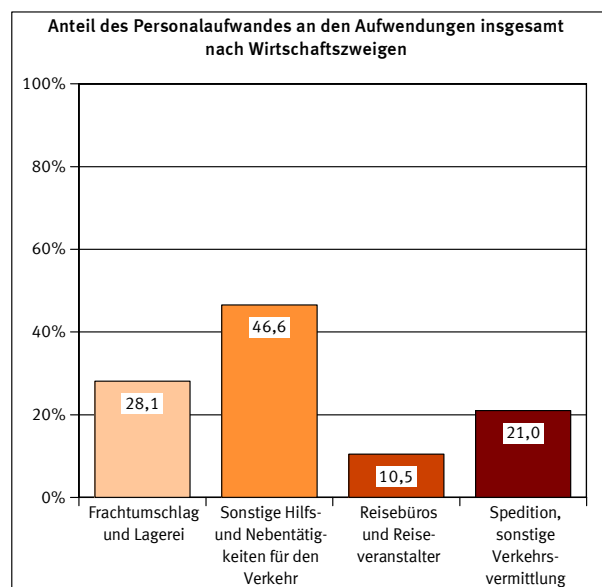
Während die großen Unternehmen einen durchschnittlichen Jahresumsatz von 7,1 Mill. Euro erwirtschafteten, betrug er bei den kleinen Unternehmen nur 111 000 Euro je Unternehmen.

### 4. Aufwendungen

Die Unternehmen im Bereich Hilfs- und Nebentätigkeiten für den Verkehr und Verkehrsvermittlung hatten Aufwendungen in Höhe von 71,4 Mrd. Euro. Mit 42,1 Mrd. Euro waren die Aufwendungen im Wirtschaftszweig 63.4 am höchsten. Gemessen am Umsatz betrug der Anteil der Aufwendungen 81%.



Die Aufwendungen verteilten sich zu 23% auf Personal- und zu 77% auf Sachaufwendungen. Am höchsten liegt der Anteil der Personalaufwendungen an den Aufwendungen insgesamt mit 47% im Wirtschaftszweig 63.2.



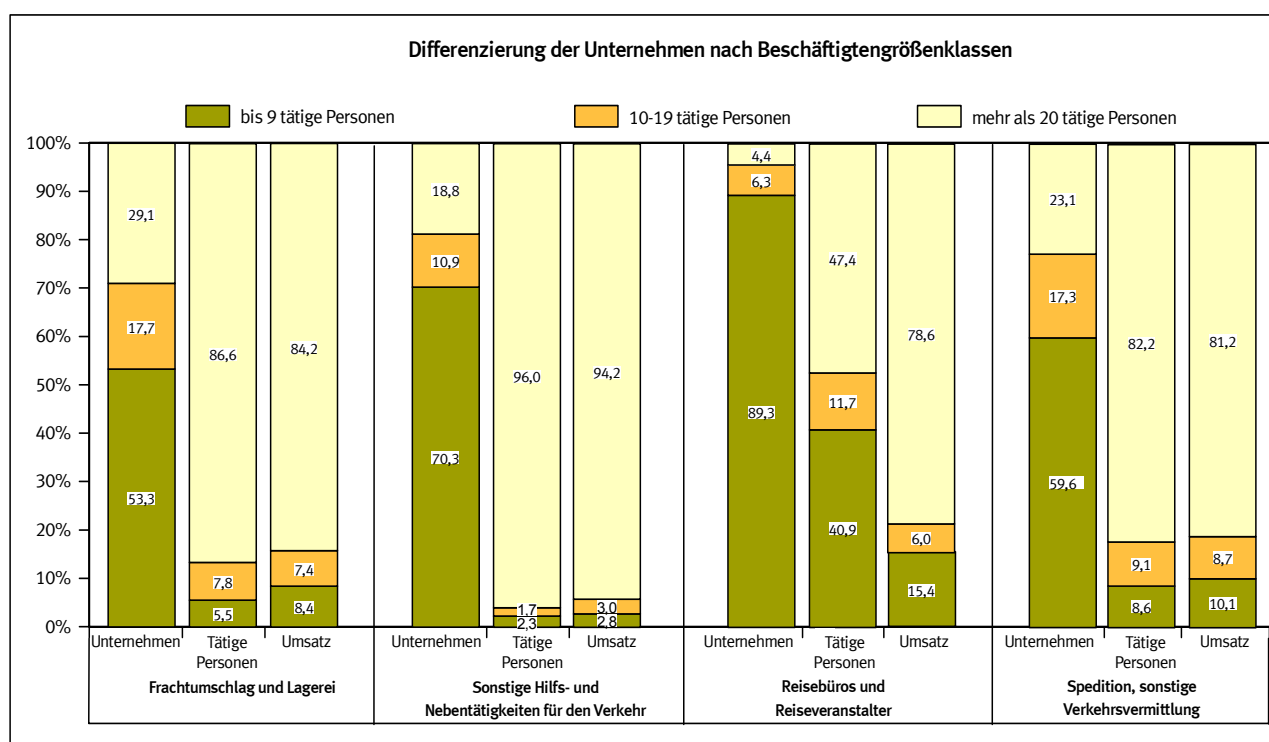
13,4 Mrd. Euro bzw. 81% der Personalaufwendungen wurden für Löhne und Gehälter aufgewendet; damit betrug der Anteil der Sozialaufwendungen des Arbeitgebers in diesem Wirtschaftsbereich 19%.

## 5. Differenzierung nach Beschäftigtengrößenklassen

In der Unterteilung der Unternehmen im Bereich der Hilfs- und Nebentätigkeiten für den Verkehr und Verkehrsvermittlung nach Beschäftigtengrößenklassen der in diesen Unternehmen tätigen Personen zeigt sich folgendes Bild:

- In 72% der Unternehmen waren bis zu 9 Personen beschäftigt.
- In diesen Unternehmen arbeiteten aber nur knapp 11% der im Bereich der Hilfs- und Nebentätigkeiten für den Verkehr und Verkehrsvermittlung insgesamt tätigen Personen.
- Diese Unternehmen realisierten im Berichtsjahr mit 8,8 Mrd. Euro nur knapp 10% des Gesamtumsatzes des Bereiches der Hilfs- und Nebentätigkeiten für den Verkehr und Verkehrsvermittlung.

Demgegenüber erzielten 16% der Unternehmen mit 20 und mehr Beschäftigten knapp 83% des Gesamtumsatzes aller Unternehmen. In diesen Unternehmen hatten 82% der im Bereich der Hilfs- und Nebentätigkeiten für den Verkehr und Verkehrsvermittlung tätigen Personen einen Arbeitsplatz.



## 6. Veränderungen gegenüber dem Vorjahr

Im Berichtsjahr stieg die Anzahl der mit Schwerpunkt ihrer wirtschaftlichen Tätigkeit im Bereich der Hilfs- und Nebentätigkeiten für den Verkehr und Verkehrsvermittlung klassifizierten Unternehmen gegenüber dem Vorjahr um rund 500 Unternehmen (+ 2,4%) an. Insbesondere in den Wirtschaftszweigen sonstige Hilfs- und Nebentätigkeiten für den Verkehr sowie Frachtumschlag und Lagerei war ein Anstieg der Unternehmensanzahl zu verzeichnen.

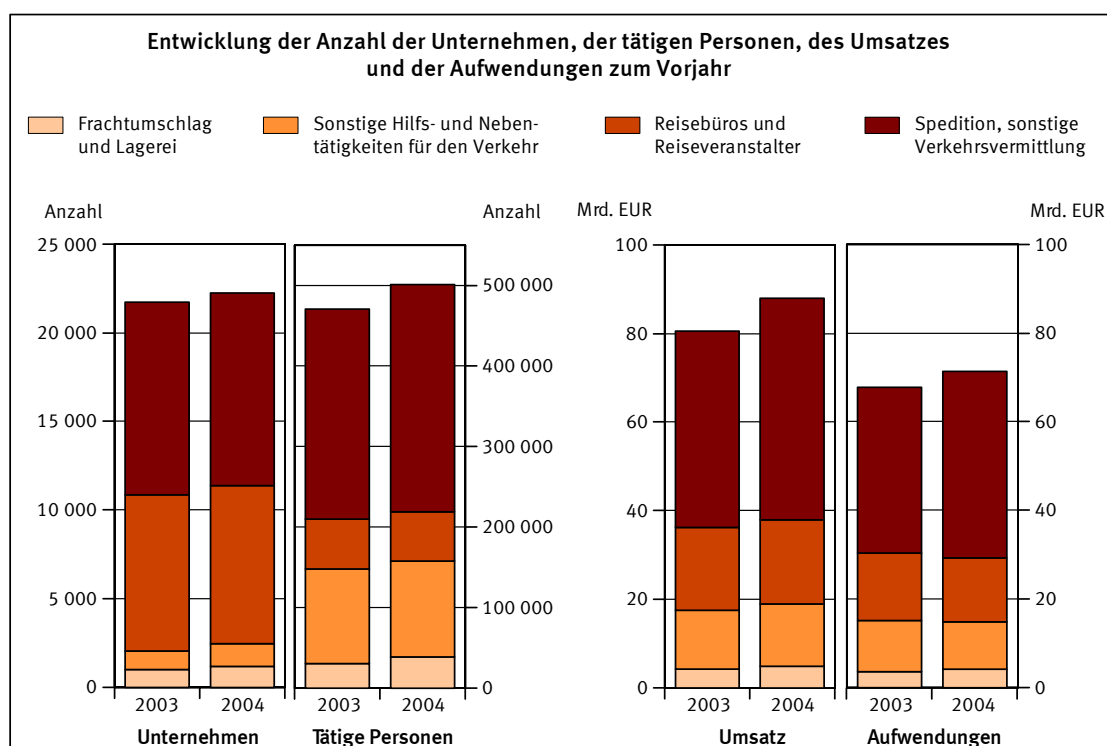
Im gleichen Zeitraum waren in dem Wirtschaftszweig Hilfs- und Nebentätigkeiten für den Verkehr und Verkehrsvermittlung 30 650 Personen (+ 6,5%) mehr beschäftigt. Starke Beschäftigungszuwächse waren insbesondere in den Wirtschaftszweigen Frachtumschlag, Speditionen und logistische Dienstleistungen zu registrieren.

Gegenüber dem Vorberichtszeitraum stieg der erwirtschaftete Jahresumsatz um insgesamt 7,4 Mrd. Euro (+ 9,2%).

Starke Umsatzzuwächse waren im Wirtschaftszweig Spedition und sonstige Verkehrsvermittlung zu verzeichnen.

Im gleichen Zeitraum stiegen die Aufwendungen um 3,6 Mrd. Euro (+ 5,3%). Davon stieg der Personalaufwand um 1,1 Mrd. Euro (+ 6,3%) und der Sachaufwand um 2,6 Mrd. Euro (+ 5,0%). Bei den sonstigen Hilfs- und Nebentätigkeiten für den Verkehr sowie den Reisebüros und Reiseveranstaltern sanken die Aufwendungen im Vergleich zum Vorjahr.

Weitere Ergebnisse aus der Strukturerhebung im Dienstleistungsbereich werden in der Fachserie 9, Reihe 1 und in den entsprechenden Branchenberichten, die jährlich erscheinen, veröffentlicht.



## Hilfs- und Nebentätigkeiten für den Verkehr; Verkehrsvermittlung (WZ 63)

Merkmale	Maßeinheit	Unternehmen/Einrichtungen			
		insgesamt	davon mit Umsatz von		
			weniger als 250 000 EUR	250 000 EUR und mehr	
				absolut	Anteil an insgesamt in %
Unternehmen/Einrichtungen	Anzahl	22 258	9 965	12 293	55,2
davon:					
Einzelunternehmen	Anzahl	10 365	6 959	3 406	32,9
Personengesellschaften	Anzahl	3 269	981	2 288	70,0
Kapitalgesellschaften	Anzahl	8 434	1 932	6 502	77,1
Sonstige Rechtsformen	Anzahl	190	93	97	51,1
Umsatz oder Einnahmen aus selbstständiger Tätigkeit und sonstige betriebliche Erträge	1 000 EUR	87 972 872	1 102 244	86 870 628	98,7
davon:					
Umsatz oder Einnahmen aus selbstständiger Tätigkeit	1 000 EUR	.	.	84 163 136	
dar.: durch Auftraggeber mit Sitz im Ausland	1 000 EUR	.	.	7 340 995	
sonstige betriebliche Erträge	1 000 EUR	.	.	2 707 492	
Umsatz oder Einnahmen aus selbstständiger Tätigkeit und sonstige betriebliche Erträge je Unternehmen	1 000 EUR	3 952	111	7 067	
Tätige Personen insgesamt am 30. September	Anzahl	501 724	30 154	471 570	94,0
und zwar:					
in Teilzeit	Anzahl	.	.	72 187	
weiblich	Anzahl	.	.	125 625	
Lohn- und Gehaltsempfänger	Anzahl	483 436	21 665	461 771	95,5
dar.: Auszubildende	Anzahl	.	.	20 896	
Tätige Personen insgesamt am 30. September je Unternehmen	Anzahl	23	3	38	
Aufwendungen	1 000 EUR	71 390 723	729 319	70 661 404	99,0
davon:					
Personalaufwand	1 000 EUR	16 539 452	290 921	16 248 531	98,2
davon:					
Bruttolöhne und -gehälter	1 000 EUR	13 426 132	238 246	13 187 886	98,2
Sozialaufwendungen des Arbeitgebers	1 000 EUR	3 113 321	52 676	3 060 645	98,3
davon:					
gesetzliche Sozialaufwendungen	1 000 EUR	.	.	2 586 696	
übrige Sozialaufwendungen	1 000 EUR	.	.	473 949	
Sachaufwand	1 000 EUR	54 851 271	438 398	54 412 873	99,2
davon für:					
bezogene Waren und Dienstleistungen zum Wiederverkauf in unverändertem Zustand	1 000 EUR	.	.	32 417 105	
Roh-, Hilfs- und Betriebsstoffe	1 000 EUR	.	.	3 617 473	
bezogene Dienstleistungen (nicht zum Wiederverkauf) und sonstige betriebliche Aufwendungen	1 000 EUR	.	.	18 378 294	
dar.: Mieten, Pachten und Leasing	1 000 EUR	3 111 364	84 870	3 026 494	97,3



## Hilfs- und Nebentätigkeiten für den Verkehr; Verkehrsvermittlung (WZ 63)

Merkmale	Maßeinheit	Unternehmen/Einrichtungen			
		insgesamt	davon mit Umsatz von		
			weniger als 250 000 EUR	250 000 EUR und mehr	
				absolut	Anteil an insgesamt in %
Bestände insgesamt					
am Anfang des Berichtsjahres	1 000 EUR	1 604 233	18 855	1 585 378	98,8
am Ende des Berichtsjahres	1 000 EUR	1 814 112	18 003	1 796 109	99,0
Investitionen	1 000 EUR	8 717 743	83 415	8 634 328	99,0
davon:					
erworbene Sachanlagen für betriebliche Zwecke	1 000 EUR	.	.	7 601 828	
davon:					
Ausrüstungen	1 000 EUR	.	.	4 876 638	
Bauten	1 000 EUR	.	.	2 481 271	
Grundstücke	1 000 EUR	.	.	243 919	
selbst erstellte Sachanlagen für betriebliche Zwecke	1 000 EUR	.	.	714 753	
erworbene immaterielle Vermögensgegenstände	1 000 EUR	.	.	317 747	
dar.: erworbene Software	1 000 EUR	.	.	137 604	
Betriebliche Steuern und sonstige öffentliche Abgaben	1 000 EUR	618 941	15 900	603 041	97,4
Subventionen	1 000 EUR	3 581 363	6 788	3 574 575	99,8

Merkmale	Maßeinheit	Unternehmen/Einrichtungen mit ... bis ... tätigen Personen			
		bis 9	10 - 19	20 - 99	100 und mehr
Unternehmen/Einrichtungen	Anzahl	15 974	2 792	2 803	687
Umsatz oder Einnahmen aus selbstständiger Tätigkeit und sonstige betriebliche Erträge	1 000 EUR	8 765 464	6 278 233	18 409 329	54 519 845
Tätige Personen insgesamt am 30. September	Anzahl	54 308	38 073	111 931	297 412
dar.:					
Lohn- und Gehaltsempfänger	Anzahl	42 547	36 040	109 136	295 712
Aufwendungen	1 000 EUR	6 376 499	5 072 306	15 388 682	44 553 237
davon:					
Personalaufwand	1 000 EUR	1 089 212	1 042 096	3 384 718	11 023 426
Sachaufwand	1 000 EUR	5 287 288	4 030 209	12 003 964	33 529 810
Investitionen	1 000 EUR	617 907	190 007	730 949	7 178 880
Betriebliche Steuern und sonstige öffentliche Abgaben	1 000 EUR	88 797	59 698	151 276	319 169

. Keine Angaben, da das Merkmal bei dieser Unternehmensgruppe nicht erfragt wurde.

## Frachtumschlag und Lagerei (WZ 63.1)

Merkmale	Maßeinheit	Unternehmen/Einrichtungen			
		insgesamt	davon mit Umsatz von		
			weniger als 250 000 EUR	250 000 EUR und mehr	
				absolut	Anteil an insgesamt in %
Unternehmen/Einrichtungen	Anzahl	1 181	380	801	67,8
davon:					
Einzelunternehmen	Anzahl	299	210	89	29,8
Personengesellschaften	Anzahl	290	37	253	87,2
Kapitalgesellschaften	Anzahl	585	131	454	77,6
Sonstige Rechtsformen	Anzahl	8	4	4	50,0
Umsatz oder Einnahmen aus selbstständiger Tätigkeit und sonstige betriebliche Erträge	1 000 EUR	4 863 664	39 005	4 824 659	99,2
davon:					
Umsatz oder Einnahmen aus selbstständiger Tätigkeit	1 000 EUR	.	.	4 691 142	
dar.: durch Auftraggeber mit Sitz im Ausland	1 000 EUR	.	.	355 177	
sonstige betriebliche Erträge	1 000 EUR	.	.	133 517	
Umsatz oder Einnahmen aus selbstständiger Tätigkeit und sonstige betriebliche Erträge je Unternehmen	1 000 EUR	4 118	103	6 023	
Tätige Personen insgesamt am 30. September	Anzahl	38 503	4 397	34 106	88,6
und zwar:					
in Teilzeit	Anzahl	.	.	5 902	
weiblich	Anzahl	.	.	9 071	
Lohn- und Gehaltsempfänger	Anzahl	37 553	4 073	33 480	89,2
dar.: Auszubildende	Anzahl	.	.	809	
Tätige Personen insgesamt am 30. September je Unternehmen	Anzahl	33	12	43	
Aufwendungen	1 000 EUR	4 138 117	25 014	4 113 103	99,4
davon:					
Personalaufwand	1 000 EUR	1 163 583	11 525	1 152 058	99,0
davon:					
Bruttolöhne und -gehälter	1 000 EUR	950 934	9 703	941 231	99,0
Sozialaufwendungen des Arbeitgebers	1 000 EUR	212 649	1 822	210 827	99,1
davon:					
gesetzliche Sozialaufwendungen	1 000 EUR	.	.	183 002	
übrige Sozialaufwendungen	1 000 EUR	.	.	27 825	
Sachaufwand	1 000 EUR	2 974 534	13 489	2 961 045	99,5
davon für:					
bezogene Waren und Dienstleistungen zum Wiederverkauf in unverändertem Zustand	1 000 EUR	.	.	1 309 798	
Roh-, Hilfs- und Betriebsstoffe	1 000 EUR	.	.	224 107	
bezogene Dienstleistungen (nicht zum Wiederverkauf) und sonstige betriebliche Aufwendungen	1 000 EUR	.	.	1 427 140	
dar.: Mieten, Pachten und Leasing	1 000 EUR	378 516	3 148	375 368	99,2

Frachturnschlag und Lagerei (WZ 63.1)

Merkmale	Maßeinheit	Unternehmen/Einrichtungen			
		insgesamt	davon mit Umsatz von		
			weniger als 250 000 EUR	250 000 EUR und mehr	
				absolut	Anteil an insgesamt in %
Bestände insgesamt					
am Anfang des Berichtsjahres	1 000 EUR	145 552	1 282	144 270	99,1
am Ende des Berichtsjahres	1 000 EUR	180 412	789	179 623	99,6
Investitionen	1 000 EUR	412 274	36 974	375 300	91,0
davon:					
erworbene Sachanlagen für betriebliche Zwecke	1 000 EUR	.	.	333 779	
davon:					
Ausrüstungen	1 000 EUR	.	.	246 285	
Bauten	1 000 EUR	.	.	71 738	
Grundstücke	1 000 EUR	.	.	15 756	
selbst erstellte Sachanlagen für betriebliche Zwecke	1 000 EUR	.	.	16 605	
erworbene immaterielle Vermögensgegenstände	1 000 EUR	.	.	24 917	
dar.: erworbene Software	1 000 EUR	.	.	8 247	
Betriebliche Steuern und sonstige öffentliche Abgaben	1 000 EUR	38 879	721	38 158	98,1
Subventionen	1 000 EUR	9 509	62	9 447	99,3

Merkmale	Maßeinheit	Unternehmen/Einrichtungen mit ... bis ... tätigen Personen			
		bis 9	10 - 19	20 - 99	100 und mehr
Unternehmen/Einrichtungen	Anzahl	629	209	234	110
Umsatz oder Einnahmen aus selbstständiger Tätigkeit und sonstige betriebliche Erträge	1 000 EUR	408 783	359 544	1 603 021	2 492 315
Tätige Personen insgesamt am 30. September	Anzahl	2 128	3 017	9 949	23 410
dar.:					
Lohn- und Gehaltsempfänger	Anzahl	1 629	2 832	9 707	23 385
Aufwendungen	1 000 EUR	280 593	287 764	1 348 563	2 221 197
davon:					
Personalaufwand	1 000 EUR	47 443	94 255	336 391	685 494
Sachaufwand	1 000 EUR	233 150	193 509	1 012 171	1 535 704
Investitionen	1 000 EUR	91 738	13 273	141 807	165 455
Betriebliche Steuern und sonstige öffentliche Abgaben	1 000 EUR	8 024	3 937	15 000	11 919

. Keine Angaben, da das Merkmal bei dieser Unternehmensgruppe nicht erfragt wurde.

## Sonstige Hilfs- und Nebentätigkeiten für den Verkehr (WZ 63.2)

Merkmale	Maßeinheit	Unternehmen/Einrichtungen			
		insgesamt	davon mit Umsatz von		
			weniger als 250 000 EUR	250 000 EUR und mehr	
				absolut	Anteil an insgesamt in %
Unternehmen/Einrichtungen	Anzahl	1 283	679	604	47,1
davon:					
Einzelunternehmen	Anzahl	477	426	51	10,7
Personengesellschaften	Anzahl	214	92	122	57,0
Kapitalgesellschaften	Anzahl	520	133	387	74,4
Sonstige Rechtsformen	Anzahl	72	28	44	61,1
Umsatz oder Einnahmen aus selbstständiger Tätigkeit und sonstige betriebliche Erträge	1 000 EUR	14 083 041	67 388	14 015 653	99,5
davon:					
Umsatz oder Einnahmen aus selbstständiger Tätigkeit	1 000 EUR	.	.	12 734 515	
dar.: durch Auftraggeber mit Sitz im Ausland	1 000 EUR	.	.	217 176	
sonstige betriebliche Erträge	1 000 EUR	.	.	1 281 139	
Umsatz oder Einnahmen aus selbstständiger Tätigkeit und sonstige betriebliche Erträge je Unternehmen	1 000 EUR	10 977	99	23 205	
Tätige Personen insgesamt am 30. September	Anzahl	119 118	1 911	117 207	98,4
und zwar:					
in Teilzeit	Anzahl	.	.	11 023	
weiblich	Anzahl	.	.	24 892	
Lohn- und Gehaltsempfänger	Anzahl	117 680	1 312	116 368	98,9
dar.: Auszubildende	Anzahl	.	.	2 997	
Tätige Personen insgesamt am 30. September je Unternehmen	Anzahl	93	3	194	
Aufwendungen	1 000 EUR	10 743 696	45 813	10 697 883	99,6
davon:					
Personalaufwand	1 000 EUR	5 008 111	16 905	4 991 206	99,7
davon:					
Bruttolöhne und -gehälter	1 000 EUR	4 002 020	13 695	3 988 325	99,7
Sozialaufwendungen des Arbeitgebers	1 000 EUR	1 006 092	3 212	1 002 880	99,7
davon:					
gesetzliche Sozialaufwendungen	1 000 EUR	.	.	775 468	
übrige Sozialaufwendungen	1 000 EUR	.	.	227 412	
Sachaufwand	1 000 EUR	5 735 584	28 907	5 706 677	99,5
davon für:					
bezogene Waren und Dienstleistungen zum Wiederverkauf in unverändertem Zustand	1 000 EUR	.	.	734 751	
Roh-, Hilfs- und Betriebsstoffe	1 000 EUR	.	.	847 570	
bezogene Dienstleistungen (nicht zum Wiederverkauf) und sonstige betriebliche Aufwendungen	1 000 EUR	.	.	4 124 356	
dar.: Mieten, Pachten und Leasing	1 000 EUR	805 188	6 224	798 964	99,2

**Sonstige Hilfs- und Nebentätigkeiten für den Verkehr (WZ 63.2)**

Merkmale	Maßeinheit	Unternehmen/Einrichtungen			
		insgesamt	davon mit Umsatz von		
			weniger als 250 000 EUR	250 000 EUR und mehr	
				absolut	Anteil an insgesamt in %
Bestände insgesamt					
am Anfang des Berichtsjahres	1 000 EUR	286 676	955	285 721	99,7
am Ende des Berichtsjahres	1 000 EUR	239 002	1 055	237 947	99,6
Investitionen	1 000 EUR	6 528 895	4 995	6 523 900	99,9
davon:					
erworbene Sachanlagen für betriebliche Zwecke	1 000 EUR	.	.	5 775 460	
davon:					
Ausrüstungen	1 000 EUR	.	.	3 321 276	
Bauten	1 000 EUR	.	.	2 272 141	
Grundstücke	1 000 EUR	.	.	182 044	
selbst erstellte Sachanlagen für betriebliche Zwecke	1 000 EUR	.	.	692 702	
erworbene immaterielle Vermögensgegenstände	1 000 EUR	.	.	55 737	
dar.: erworbene Software	1 000 EUR	.	.	30 303	
Betriebliche Steuern und sonstige öffentliche Abgaben	1 000 EUR	171 066	1 073	169 993	99,4
Subventionen	1 000 EUR	3 534 985	2 600	3 532 385	99,9

Merkmale	Maßeinheit	Unternehmen/Einrichtungen mit ... bis ... tätigen Personen			
		bis 9	10 - 19	20 - 99	100 und mehr
Unternehmen/Einrichtungen	Anzahl	902	140	157	84
Umsatz oder Einnahmen aus selbstständiger Tätigkeit und sonstige betriebliche Erträge	1 000 EUR	396 400	426 703	908 754	12 351 185
Tätige Personen insgesamt am 30. September	Anzahl	2 695	2 037	6 509	107 876
dar.:					
Lohn- und Gehaltsempfänger	Anzahl	1 987	1 963	6 394	107 336
Aufwendungen	1 000 EUR	256 904	375 514	762 992	9 348 284
davon:					
Personalaufwand	1 000 EUR	50 581	52 318	240 995	4 664 218
Sachaufwand	1 000 EUR	206 323	323 196	521 999	4 684 067
Investitionen	1 000 EUR	333 090	22 114	105 020	6 068 670
Betriebliche Steuern und sonstige öffentliche Abgaben	1 000 EUR	7 498	3 854	11 168	148 547

. Keine Angaben, da das Merkmal bei dieser Unternehmensgruppe nicht erfragt wurde.

## Reisebüros und Reiseveranstalter (WZ 63.3)

Merkmale	Maßeinheit	Unternehmen/Einrichtungen			
		insgesamt	davon mit Umsatz von		
			weniger als 250 000 EUR	250 000 EUR und mehr	
				absolut	Anteil an insgesamt in %
Unternehmen/Einrichtungen	Anzahl	8 904	5 718	3 186	35,8
davon:					
Einzelunternehmen	Anzahl	4 955	3 959	996	20,1
Personengesellschaften	Anzahl	1 086	596	490	45,1
Kapitalgesellschaften	Anzahl	2 811	1 130	1 681	59,8
Sonstige Rechtsformen	Anzahl	52	33	19	36,5
Umsatz oder Einnahmen aus selbstständiger Tätigkeit und sonstige betriebliche Erträge	1 000 EUR	19 036 887	600 377	18 436 510	96,8
davon:					
Umsatz oder Einnahmen aus selbstständiger Tätigkeit	1 000 EUR	.	.	18 064 462	
dar.: durch Auftraggeber mit Sitz im Ausland	1 000 EUR	.	.	344 491	
sonstige betriebliche Erträge	1 000 EUR	.	.	372 047	
Umsatz oder Einnahmen aus selbstständiger Tätigkeit und sonstige betriebliche Erträge je Unternehmen	1 000 EUR	2 138	105	5 787	
Tätige Personen insgesamt am 30. September	Anzahl	61 373	15 602	45 771	74,6
und zwar:					
in Teilzeit	Anzahl	.	.	11 741	
weiblich	Anzahl	.	.	28 629	
Lohn- und Gehaltsempfänger	Anzahl	54 749	10 956	43 793	80,0
dar.: Auszubildende	Anzahl	.	.	3 649	
Tätige Personen insgesamt am 30. September je Unternehmen	Anzahl	7	3	14	
Aufwendungen	1 000 EUR	14 404 447	418 470	13 985 977	97,1
davon:					
Personalaufwand	1 000 EUR	1 507 378	171 896	1 335 482	88,6
davon:					
Bruttolöhne und -gehälter	1 000 EUR	1 248 990	141 704	1 107 286	88,7
Sozialaufwendungen des Arbeitgebers	1 000 EUR	258 388	30 192	228 196	88,3
davon:					
gesetzliche Sozialaufwendungen	1 000 EUR	.	.	202 393	
übrige Sozialaufwendungen	1 000 EUR	.	.	25 803	
Sachaufwand	1 000 EUR	12 897 069	246 573	12 650 496	98,1
davon für:					
bezogene Waren und Dienstleistungen zum Wiederverkauf in unverändertem Zustand	1 000 EUR	.	.	9 733 534	
Roh-, Hilfs- und Betriebsstoffe	1 000 EUR	.	.	333 140	
bezogene Dienstleistungen (nicht zum Wiederverkauf) und sonstige betriebliche Aufwendungen	1 000 EUR	.	.	2 583 822	
dar.: Mieten, Pachten und Leasing	1 000 EUR	264 236	56 280	207 956	78,7

## Reisebüros und Reiseveranstalter (WZ 63.3)

Merkmale	Maßeinheit	Unternehmen/Einrichtungen			
		insgesamt	davon mit Umsatz von		
			weniger als 250 000 EUR	250 000 EUR und mehr	
				absolut	Anteil an insgesamt in %
Bestände insgesamt					
am Anfang des Berichtsjahres	1 000 EUR	163 013	11 499	151 514	92,9
am Ende des Berichtsjahres	1 000 EUR	131 271	10 525	120 746	92,0
Investitionen	1 000 EUR	367 210	18 966	348 244	94,8
davon:					
erworbene Sachanlagen für betriebliche Zwecke	1 000 EUR	.	.	211 789	
davon:					
Ausrüstungen	1 000 EUR	.	.	202 356	
Bauten	1 000 EUR	.	.	8 482	
Grundstücke	1 000 EUR	.	.	951	
selbst erstellte Sachanlagen für betriebliche Zwecke	1 000 EUR	.	.	1 257	
erworbene immaterielle Vermögensgegenstände	1 000 EUR	.	.	135 197	
dar.: erworbene Software	1 000 EUR	.	.	23 193	
Betriebliche Steuern und sonstige öffentliche Abgaben	1 000 EUR	62 910	7 355	55 555	88,3
Subventionen	1 000 EUR	21 829	3 918	17 911	82,1

Merkmale	Maßeinheit	Unternehmen/Einrichtungen mit ... bis ... tätigen Personen			
		bis 9	10 - 19	20 - 99	100 und mehr
Unternehmen/Einrichtungen	Anzahl	7 952	561	337	53
Umsatz oder Einnahmen aus selbstständiger Tätigkeit und sonstige betriebliche Erträge	1 000 EUR	2 928 866	1 143 675	2 936 893	12 027 452
Tätige Personen insgesamt am 30. September	Anzahl	25 079	7 190	12 065	17 039
dar.:					
Lohn- und Gehaltsempfänger	Anzahl	19 071	6 914	11 861	16 903
Aufwendungen	1 000 EUR	1 877 146	872 293	2 442 559	9 212 452
davon:					
Personalaufwand	1 000 EUR	392 728	169 740	323 081	621 830
Sachaufwand	1 000 EUR	1 484 417	702 553	2 119 478	8 590 621
Investitionen	1 000 EUR	43 356	19 495	26 509	277 850
Betriebliche Steuern und sonstige öffentliche Abgaben	1 000 EUR	18 107	6 887	19 344	18 572

. Keine Angaben, da das Merkmal bei dieser Unternehmensgruppe nicht erfragt wurde.

## Spedition, sonstige Verkehrsvermittlung (WZ 63.4)

Merkmale	Maßeinheit	Unternehmen/Einrichtungen			
		insgesamt	davon mit Umsatz von		
			weniger als 250 000 EUR	250 000 EUR und mehr	
				absolut	Anteil an insgesamt in %
Unternehmen/Einrichtungen	Anzahl	10 889	3 186	7 703	70,7
davon:					
Einzelunternehmen	Anzahl	4 633	2 364	2 269	49,0
Personengesellschaften	Anzahl	1 680	256	1 424	84,8
Kapitalgesellschaften	Anzahl	4 519	540	3 979	88,1
Sonstige Rechtsformen	Anzahl	57	27	30	52,6
Umsatz oder Einnahmen aus selbstständiger Tätigkeit und sonstige betriebliche Erträge	1 000 EUR	49 989 280	395 474	49 593 806	99,2
davon:					
Umsatz oder Einnahmen aus selbstständiger Tätigkeit	1 000 EUR	.	.	48 673 017	
dar.: durch Auftraggeber mit Sitz im Ausland	1 000 EUR	.	.	6 424 152	
sonstige betriebliche Erträge	1 000 EUR	.	.	920 789	
Umsatz oder Einnahmen aus selbstständiger Tätigkeit und sonstige betriebliche Erträge je Unternehmen	1 000 EUR	4 591	124	6 438	
Tätige Personen insgesamt am 30. September	Anzahl	282 730	8 244	274 486	97,1
und zwar:					
in Teilzeit	Anzahl	.	.	43 521	
weiblich	Anzahl	.	.	63 033	
Lohn- und Gehaltsempfänger	Anzahl	273 454	5 324	268 130	98,1
dar.: Auszubildende	Anzahl	.	.	13 441	
Tätige Personen insgesamt am 30. September je Unternehmen	Anzahl	26	3	36	
Aufwendungen	1 000 EUR	42 104 463	240 023	41 864 440	99,4
davon:					
Personalaufwand	1 000 EUR	8 860 380	90 595	8 769 785	99,0
davon:					
Bruttolöhne und -gehälter	1 000 EUR	7 224 188	73 145	7 151 043	99,0
Sozialaufwendungen des Arbeitgebers	1 000 EUR	1 636 192	17 450	1 618 742	98,9
davon:					
gesetzliche Sozialaufwendungen	1 000 EUR	.	.	1 425 833	
übrige Sozialaufwendungen	1 000 EUR	.	.	192 909	
Sachaufwand	1 000 EUR	33 244 083	149 429	33 094 654	99,6
davon für:					
bezogene Waren und Dienstleistungen zum Wiederverkauf in unverändertem Zustand	1 000 EUR	.	.	20 639 022	
Roh-, Hilfs- und Betriebsstoffe	1 000 EUR	.	.	2 212 656	
bezogene Dienstleistungen (nicht zum Wiederverkauf) und sonstige betriebliche Aufwendungen	1 000 EUR	.	.	10 242 976	
dar.: Mieten, Pachten und Leasing	1 000 EUR	1 663 424	19 219	1 644 205	98,8



**Spedition, sonstige Verkehrsvermittlung (WZ 63.4)**

Merkmale	Maßeinheit	Unternehmen/Einrichtungen			
		insgesamt	davon mit Umsatz von		
			weniger als 250 000 EUR	250 000 EUR und mehr	
				absolut	Anteil an insgesamt in %
Bestände insgesamt					
am Anfang des Berichtsjahres	1 000 EUR	1 008 992	5 118	1 003 874	99,5
am Ende des Berichtsjahres	1 000 EUR	1 263 427	5 634	1 257 793	99,6
Investitionen	1 000 EUR	1 409 365	22 481	1 386 884	98,4
davon:					
erworbene Sachanlagen für betriebliche Zwecke	1 000 EUR	.	.	1 280 799	
davon:					
Ausrüstungen	1 000 EUR	.	.	1 106 721	
Bauten	1 000 EUR	.	.	128 911	
Grundstücke	1 000 EUR	.	.	45 168	
selbst erstellte Sachanlagen für betriebliche Zwecke	1 000 EUR	.	.	4 189	
erworbene immaterielle Vermögensgegenstände	1 000 EUR	.	.	101 895	
dar.: erworbene Software	1 000 EUR	.	.	75 860	
Betriebliche Steuern und sonstige öffentliche Abgaben	1 000 EUR	346 086	6 751	339 335	98,0
Subventionen	1 000 EUR	15 040	209	14 831	98,6

Merkmale	Maßeinheit	Unternehmen/Einrichtungen mit ... bis ... tätigen Personen			
		bis 9	10 - 19	20 - 99	100 und mehr
Unternehmen/Einrichtungen	Anzahl	6 491	1 883	2 076	440
Umsatz oder Einnahmen aus selbstständiger Tätigkeit und sonstige betriebliche Erträge	1 000 EUR	5 031 416	4 348 311	12 960 660	27 648 892
Tätige Personen insgesamt am 30. September	Anzahl	24 405	25 829	83 409	149 087
dar.:					
Lohn- und Gehaltsempfänger	Anzahl	19 861	24 332	81 174	148 088
Aufwendungen	1 000 EUR	3 961 857	3 536 735	10 834 568	23 771 304
davon:					
Personalaufwand	1 000 EUR	598 458	725 783	2 484 252	5 051 887
Sachaufwand	1 000 EUR	3 363 398	2 810 952	8 350 315	18 719 418
Investitionen	1 000 EUR	149 723	135 125	457 612	666 906
Betriebliche Steuern und sonstige öffentliche Abgaben	1 000 EUR	55 169	45 020	105 766	140 133

. Keine Angaben, da das Merkmal bei dieser Unternehmensgruppe nicht erfragt wurde.