

# Strukturerhebung im Dienstleistungsbereich

Hilfs- und Nebentätigkeiten für den Verkehr;  
Verkehrsvermittlung

**2003**

Erscheinungsfolge: jährlich  
Erschienen am 3. Mai 2006  
Artikelnummer: 5474112037004

Fachliche Informationen zu dieser Veröffentlichung können Sie direkt beim Statistischen Bundesamt erfragen:  
Gruppe VII C, Zweigstelle Bonn, Telefon: +49 (0) 18 88 / 644 8563; Fax: +49 (0) 18 88 / 644 8961 oder E-Mail:  
[dienstleistungen@destatis.de](mailto:dienstleistungen@destatis.de)

**© Statistisches Bundesamt, Wiesbaden 2006**

Vervielfältigung und Verbreitung, auch auszugsweise, mit Quellenangabe gestattet.

# Inhalt

<b>Vorbemerkungen</b>	<b>Seite</b>
Methodik der Erhebung	3
Spektrum der dargestellten Wirtschaftsbereiche	3
 <b>Kommentare und Grafiken zu den Ergebnissen</b>	
Anzahl der Unternehmen	4
Tätige Personen (Stichtag: 30. September)	4
Umsatz	5
Aufwendungen	5
Differenzierung nach Beschäftigtengrößenklassen	6
 <b>Tabellenteil</b>	
Hilfs- und Nebentätigkeiten für den Verkehr; Verkehrsvermittlung (WZ 63)	7
Frachtumschlag und Lagerei (WZ 63.1)	9
Sonstige Hilfs- und Nebentätigkeiten für den Verkehr (WZ 63.2)	11
Reisebüros und Reiseveranstalter (WZ 63.3)	13
Spedition, sonstige Verkehrsvermittlung (WZ 63.4)	15

## Vorbemerkungen

### Methodik der Erhebung

Die rechtliche Grundlage für die Durchführung der Strukturerhebung im Dienstleistungsbereich (Dienstleistungsstatistik) ist das Dienstleistungsstatistikgesetz vom 19. Dezember 2000 in Verbindung mit dem Bundesstatistikgesetz.

Das Dienstleistungsstatistikgesetz schreibt vor, dass beginnend mit dem Berichtsjahr 2000 zur Darstellung der Entwicklung im Dienstleistungsbereich und zur Erfüllung der Anforderungen der Europäischen Strukturverordnung jährlich dezentrale Erhebungen als Stichprobe bei höchstens 15 Prozent aller Erhebungseinheiten mit Auskunftspflicht durchgeführt werden. Erhebungseinheiten dieser Statistik sind Unternehmen und Einrichtungen zur Ausübung einer freiberuflichen Tätigkeit, die den Schwerpunkt ihrer wirtschaftlichen Tätigkeit entsprechend der aktuellen Klassifikation der Wirtschaftszweige haben im

- Wirtschaftsabschnitt I  
Verkehr und Nachrichtenübermittlung
- Wirtschaftsabschnitt K  
Grundstücks- und Wohnungswesen,  
Vermietung beweglicher Sachen,  
Erbringung von wirtschaftlichen Dienstleistungen.

Zur Entlastung der auskunftspflichtigen Einheiten werden Unternehmen und Einrichtungen mit einem Jahresumsatz von weniger als 250 000 Euro (kleine Unternehmen) nur mit einem verkürzten Merkmalskatalog befragt.

Zur Festlegung der Auswahlgesamtheit aller Erhebungseinheiten dient das bei den Statistischen Ämtern des Bundes und der Länder geführte Unternehmensregister. Das Unternehmensregister enthält eindeutige Angaben zur Identifizierung der Erhebungseinheiten, zu ihrer wirtschaftszweigsystematischen Zuordnung, zur Aufnahme bzw. Einstellung ihrer wirtschaftlichen Tätigkeit sowie zu ihrer Größe.

Nach mathematisch-statistischen Methoden werden aus den Unternehmen in den erhebungsrelevanten Wirtschaftsabschnitten I und K (Auswahlgesamtheit) die auskunftspflichtigen Erhebungseinheiten nach einem Auswahlplan mittels einer geschichteten Zufallsstichprobe gezogen. Dabei werden Schichten, die nur minimal besetzt sind, als Totalschichten erfasst, d.h. jedes darin befindliche Unternehmen ist auskunftspflichtig; gleiches gilt auch für nach ihrem Umsatz sehr große Unternehmen.

Im Ergebnis der Erhebung werden aus den von den befragten Einheiten ermittelten Angaben durch Hochrechnung die vorliegenden Totalwerte errechnet.

Mit dieser Statistik werden die Strukturdaten der in den Wirtschaftsabschnitten I und K zusammengefassten sehr heterogenen Wirtschaftsbereiche in einem konsistenten Gesamtkonzept erhoben.

Im Ergebnis der Erhebung erhält der Nutzer vergleichbare Daten für Unternehmen und Einrichtungen mit unterschiedlichen wirtschaftlichen Tätigkeiten.

### Spektrum der dargestellten Wirtschaftsbereiche

In der vorliegenden Datenzusammenstellung sind ausgewählte Ergebnisse aus der Strukturerhebung im Dienstleistungsbereich für Unternehmen, deren wirtschaftlicher Schwerpunkt ihrer Tätigkeit nach der Wirtschaftszweikklassifikation (WZ) als Hilfs- und Nebentätigkeiten für den Verkehr und Verkehrsvermittlung bezeichnet wird, für ausgewählte Tätigkeitsbereiche zusammengefasst dargestellt. Zu diesen ausgewählten wirtschaftlichen Tätigkeiten zählen:

- Frachtschlag und Lagerei (WZ 63.1),
- Sonstige Hilfs- und Nebentätigkeiten für den Verkehr (WZ 63.2),
- Reisebüros und Reiseveranstalter (WZ 63.3),
- Spedition, sonstige Verkehrsvermittlung (WZ 63.4).

Die wirtschaftlichen Tätigkeiten der befragten Unternehmen reichen im Einzelnen von der

- Be- und Entladung von Gütern und Gepäck, Stauerei sowie dem Betrieb von Lagereinrichtungen, einschl. Kühlhäusern, für alle Arten von Gütern,
- sonstigen Hilfs- und Nebentätigkeiten für den
  - Landverkehr  
(z.B. Betrieb von Parkhäusern und Parkplätzen, Bahnhöfen, Straßen, Brücken, Tunneln, Schienenwegen, Fahrzentralen für Taxis und Fahrradkuriere, Instandhaltung und kleinere Reparaturen an Schienenfahrzeugen usw.),
  - Schifffahrt  
(z.B. Betrieb von Abfertigungseinrichtungen, wie Häfen und Anlegestellen, Schleusen sowie Bugsier- und Bergungsschifffahrt und Lotsbetriebe usw.),
  - Luftfahrt  
(z.B. Betrieb von Flughäfen, Landeplätzen für Luftfahrzeuge, Segelfluggeländen, Flugsicherung sowie Flugunterricht zur Erlangung von Musterberechtigungen usw.)
- Tätigkeiten von Reisebüros, Reiseveranstaltern, Fremdenführern, Reiseleitern und örtlichen Fremdenverkehrsbüros und Zimmervermittlungen bis zur
- Spedition, Schiffsmaklerbüros und -agenturen, sonstigen logistischen Dienstleistungen und Tätigkeiten von Luftfrachtagenten, Mitfahrzentralen, Frachtenbörsen usw.

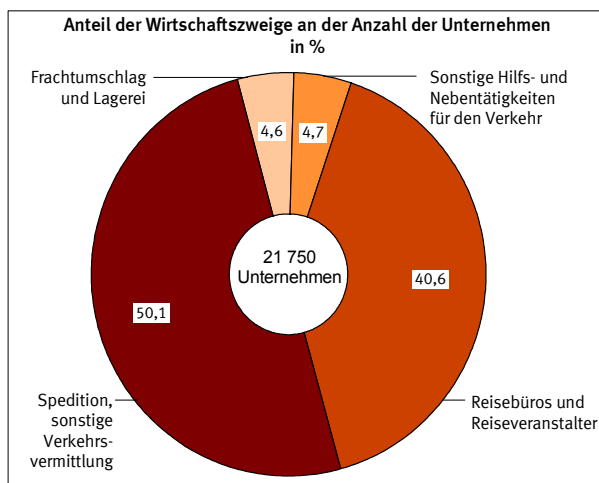
So heterogen wie die genannten wirtschaftlichen Tätigkeiten, so unterschiedlich sind die aus der Strukturerhebung im Dienstleistungsbereich ermittelten Strukturdaten für die im Folgenden dargestellten einzelnen Verkehrszweige.

## Kommentare und Grafiken zu den Ergebnissen

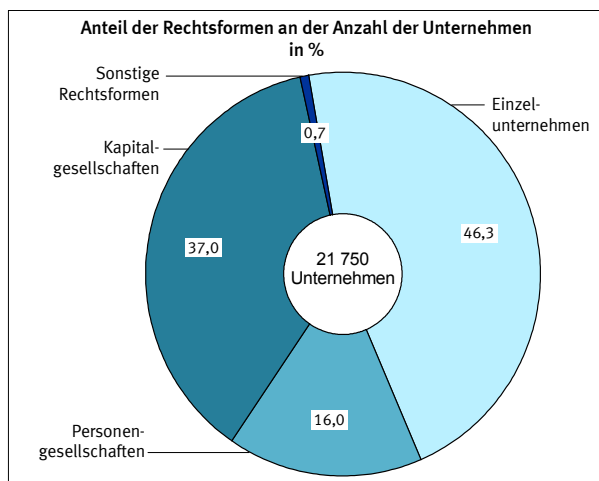
### 1. Anzahl der Unternehmen

In den Wirtschaftszweigen mit Schwerpunkt der wirtschaftlichen Tätigkeit im Bereich der Hilfs- und Nebentätigkeiten für den Verkehr und Verkehrsvermittlung waren im Jahr 2003 rund 21 750 Unternehmen tätig, darunter 44% mit einem Jahresumsatz von weniger als 250 000 Euro.

Mit 10 900 Unternehmen im Wirtschaftszweig 63.4 und 8 800 im Wirtschaftszweig 63.3 hatten fast 91% der betrachteten Unternehmen ihren wirtschaftlichen Schwerpunkt in diesen beiden Wirtschaftszweigen.

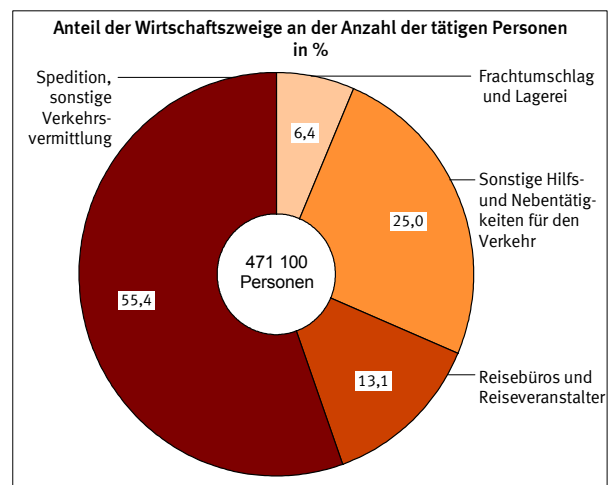


Dominiert wurde der Bereich der Hilfs- und Nebentätigkeiten für den Verkehr und Verkehrsvermittlung vorrangig durch Einzelunternehmen. Ihr Anteil betrug 46% an den in diesem Wirtschaftsbereich tätigen Unternehmen; 37% wurden als Kapitalgesellschaft geleitet. Bei den kleinen Unternehmen mit einem Jahresumsatz von weniger als 250 000 Euro lag der Anteil der als Einzelunternehmen geführten Unternehmen bei 70%.



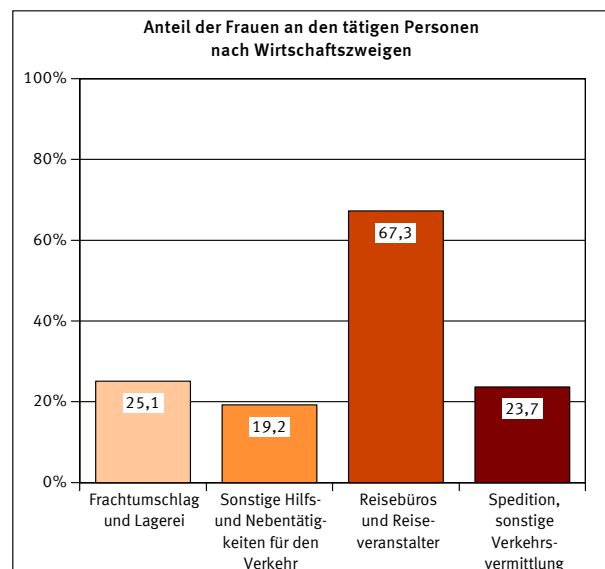
### 2. Tätige Personen (Stichtag: 30. September 2003)

In der Wirtschaftsabteilung 63 arbeiteten rund 471 100 Personen, darunter 55% im Wirtschaftszweig 63.4. Je Unternehmen waren im Bereich der Hilfs- und Nebentätigkeiten für den Verkehr und Verkehrsvermittlung durchschnittlich 22 tätige Personen beschäftigt. In den Unternehmen die sonstige Hilfs- und Nebentätigkeiten für den Verkehr ausführten arbeiteten durchschnittlich 114 Personen je Unternehmen.



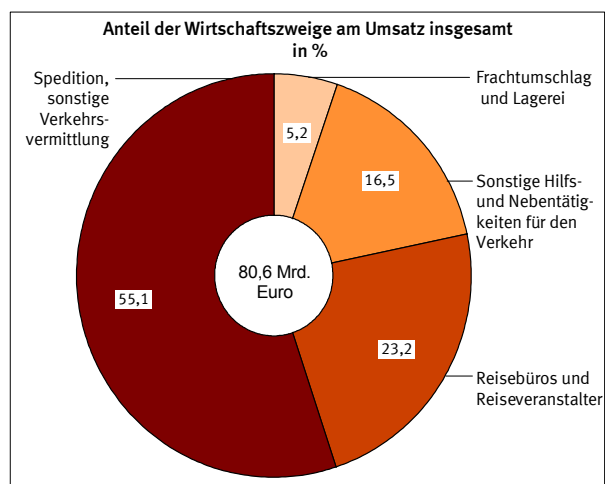
Der Anteil der Lohn- und Gehaltsempfänger an den tätigen Personen insgesamt war mit 95% relativ hoch und erreichte im Wirtschaftszweig 63.2 sogar 99%.

94% der in der Wirtschaftsabteilung 63 tätigen Personen arbeiteten in Unternehmen mit einem Jahresumsatz von 250 000 Euro und mehr, darunter 14% in Teilzeit. In diesen großen Unternehmen waren 27% der Beschäftigten Frauen. In den großen Unternehmen hatten 18 450 Auszubildende eine Lehrstelle.

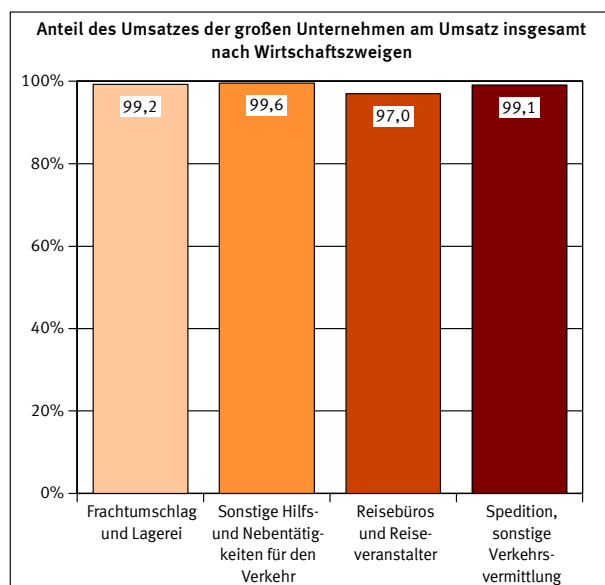


### 3. Umsatz

Im Jahr 2003 wurde von den Unternehmen im Bereich Hilfs- und Nebentätigkeiten für den Verkehr und Verkehrsvermittlung ein Umsatz von 80,6 Mrd. Euro erwirtschaftet. Den größten Anteil (55%) daran hatten mit realisierten 44,4 Mrd. Euro Unternehmen des Wirtschaftszweiges 63.4.



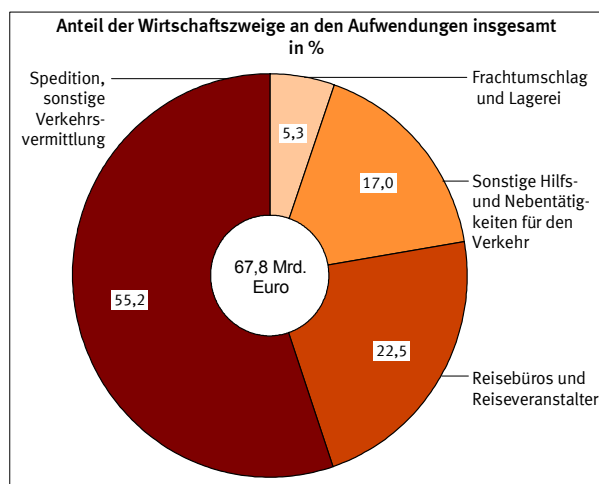
56% der Unternehmen, die als große Unternehmen mit einem Jahresumsatz von 250 000 Euro und mehr definiert sind, haben knapp 99% bzw. 79,5 Mrd. Euro des Umsatzes realisiert. 6% des Umsatzes aus selbstständiger Tätigkeit entstand durch Aufträge aus dem Ausland.



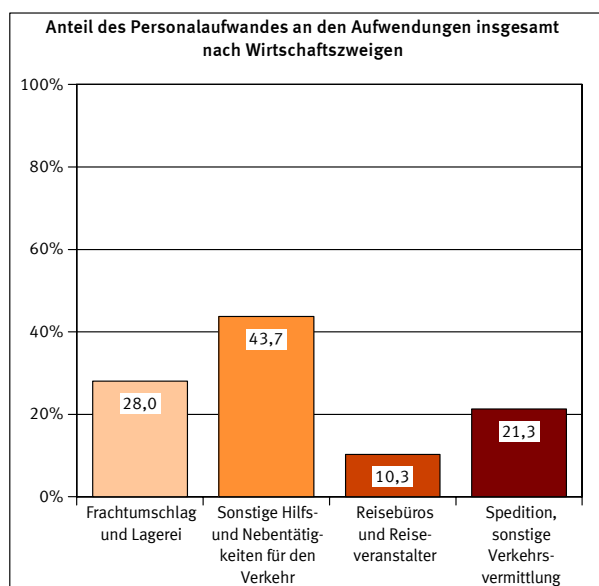
Während die großen Unternehmen einen durchschnittlichen Jahresumsatz von 6,6 Mill. Euro erwirtschafteten, betrug er bei den kleinen Unternehmen nur 107 100 Euro je Unternehmen.

### 4. Aufwendungen

Die Unternehmen im Bereich Hilfs- und Nebentätigkeiten für den Verkehr und Verkehrsvermittlung hatten Aufwendungen in Höhe von 67,8 Mrd. Euro. Mit 37,4 Mrd. Euro fielen die höchsten Aufwendungen im Wirtschaftszweig 63.4 an. Gemessen am Umsatz betrug der Anteil der Aufwendungen 84%.



Die Aufwendungen verteilen sich zu 23% auf Personal- und zu 77% auf Sachaufwendungen. Am höchsten liegt der Anteil der Personalaufwendungen an den Aufwendungen insgesamt mit 44% im Wirtschaftszweig 63.2.



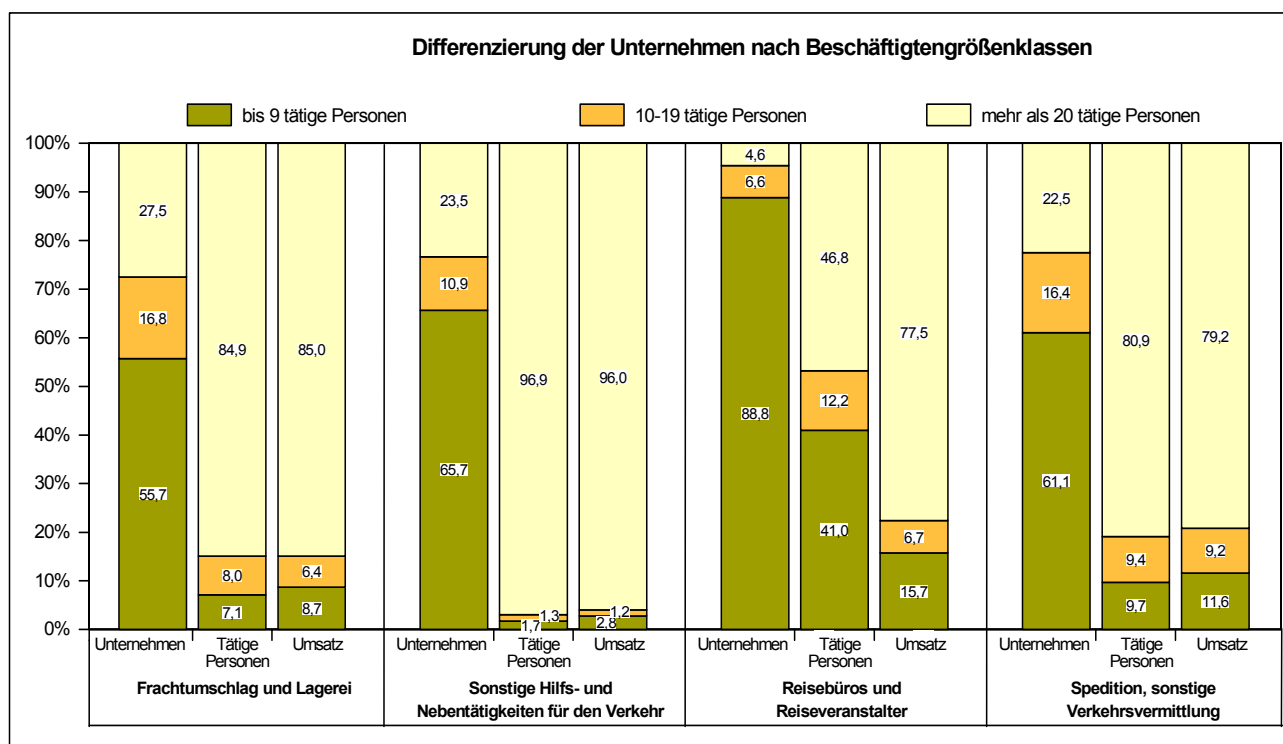
12,6 Mrd. Euro bzw. 81% der Personalaufwendungen wurden für Löhne und Gehälter aufgewendet; damit betrug der Anteil der Sozialaufwendungen des Arbeitgebers in diesem Wirtschaftsbereich 19%.

## 5. Differenzierung nach Beschäftigtengrößenklassen

In der Unterteilung der Unternehmen im Bereich der Hilfs- und Nebentätigkeiten für den Verkehr und Verkehrsvermittlung nach Beschäftigtengrößenklassen der in diesen Unternehmen tätigen Personen zeigt sich folgendes Bild:

- In 72% der Unternehmen waren bis zu 9 Personen beschäftigt.
- In diesen Unternehmen arbeiteten aber nur knapp 12% der im Bereich der Hilfs- und Nebentätigkeiten für den Verkehr und Verkehrsvermittlung insgesamt tätigen Personen.
- Diese Unternehmen realisierten im Jahr 2003 mit 8,8 Mrd. Euro nur rund 11% des Gesamtumsatzes des Bereiches der Hilfs- und Nebentätigkeiten für den Verkehr und Verkehrsvermittlung.

Demgegenüber erzielten 16% der Unternehmen mit 20 und mehr Beschäftigten knapp 82% des Gesamtumsatzes aller Unternehmen. In diesen Unternehmen hatten 81% der im Bereich der Hilfs- und Nebentätigkeiten für den Verkehr und Verkehrsvermittlung tätigen Personen einen Arbeitsplatz.



## Hilfs- und Nebentätigkeiten für den Verkehr; Verkehrsvermittlung (WZ 63)

Merkmale	Maßeinheit	Unternehmen/Einrichtungen			
		insgesamt	davon mit Umsatz von		
			weniger als 250 000 EUR	250 000 EUR und mehr	
				absolut	Anteil an insgesamt in %
Unternehmen/Einrichtungen	Anzahl	21 735	9 603	12 132	55,8
davon:					
Einzelunternehmen	Anzahl	10 073	6 744	3 329	33,0
Personengesellschaften	Anzahl	3 467	1 021	2 446	70,6
Kapitalgesellschaften	Anzahl	8 049	1 767	6 282	78,0
Sonstige Rechtsformen	Anzahl	146	71	75	51,4
Umsatz oder Einnahmen aus selbstständiger Tätigkeit und sonstige betriebliche Erträge	1 000 EUR	80 570 956	1 028 071	79 542 885	98,7
davon:					
Umsatz oder Einnahmen aus selbstständiger Tätigkeit	1 000 EUR	.	.	77 122 113	
dar.: durch Auftraggeber mit Sitz im Ausland	1 000 EUR	.	.	4 865 133	
sonstige betriebliche Erträge	1 000 EUR	.	.	2 420 772	
Umsatz oder Einnahmen aus selbstständiger Tätigkeit und sonstige betriebliche Erträge je Unternehmen	1 000 EUR	3 707	107	6 556	
Tätige Personen insgesamt am 30. September	Anzahl	471 068	27 259	443 809	94,2
und zwar:					
in Teilzeit	Anzahl	.	.	61 749	
weiblich	Anzahl	.	.	120 486	
Lohn- und Gehaltsempfänger	Anzahl	448 415	18 198	430 217	95,9
dar.: Auszubildende	Anzahl	.	.	18 461	
Tätige Personen insgesamt am 30. September je Unternehmen	Anzahl	22	3	37	
Aufwendungen	1 000 EUR	67 774 376	700 854	67 073 522	99,0
davon:					
Personalaufwand	1 000 EUR	15 554 380	306 606	15 247 774	98,0
davon:					
Bruttolöhne und -gehälter	1 000 EUR	12 551 135	252 616	12 298 519	98,0
Sozialaufwendungen des Arbeitgebers	1 000 EUR	3 003 245	53 989	2 949 256	98,2
davon:					
gesetzliche Sozialaufwendungen	1 000 EUR	.	.	2 510 107	
übrige Sozialaufwendungen	1 000 EUR	.	.	439 149	
Sachaufwand	1 000 EUR	52 219 995	394 248	51 825 747	99,2
davon für:					
bezogene Waren und Dienstleistungen zum Wiederverkauf in unverändertem Zustand	1 000 EUR	.	.	30 702 180	
Roh-, Hilfs- und Betriebsstoffe	1 000 EUR	.	.	3 537 561	
bezogene Dienstleistungen (nicht zum Wiederverkauf) und sonstige betriebliche Aufwendungen	1 000 EUR	.	.	17 586 006	
dar.: Mieten, Pachten und Leasing	1 000 EUR	2 846 954	82 706	2 764 248	97,1

## Hilfs- und Nebentätigkeiten für den Verkehr; Verkehrsvermittlung (WZ 63)

Merkmale	Maßeinheit	Unternehmen/Einrichtungen			
		insgesamt	davon mit Umsatz von		
			weniger als 250 000 EUR	250 000 EUR und mehr	
				absolut	Anteil an insgesamt in %
Bestände insgesamt					
am Anfang des Berichtsjahres	1 000 EUR	1 147 456	32 850	1 114 606	97,1
am Ende des Berichtsjahres	1 000 EUR	1 236 551	33 208	1 203 343	97,3
Investitionen	1 000 EUR	5 269 223	57 625	5 211 598	98,9
davon:					
erworbene Sachanlagen für betriebliche Zwecke	1 000 EUR	.	.	3 505 598	
davon:					
Ausrüstungen	1 000 EUR	.	.	2 626 246	
Bauten	1 000 EUR	.	.	725 491	
Grundstücke	1 000 EUR	.	.	153 860	
selbst erstellte Sachanlagen für betriebliche Zwecke	1 000 EUR	.	.	1 519 236	
erworbene immaterielle Vermögensgegenstände	1 000 EUR	.	.	186 764	
dar.: erworbene Software	1 000 EUR	.	.	95 832	
Betriebliche Steuern und sonstige öffentliche Abgaben	1 000 EUR	488 800	15 772	473 028	96,8
Subventionen	1 000 EUR	5 007 910	8 699	4 999 211	99,8

Merkmale	Maßeinheit	Unternehmen/Einrichtungen mit ... bis ... tätigen Personen			
		bis 9	10 - 19	20 - 99	100 und mehr
Unternehmen/Einrichtungen	Anzahl	15 721	2 644	2 786	583
Umsatz oder Einnahmen aus selbstständiger Tätigkeit und sonstige betriebliche Erträge	1 000 EUR	8 806 978	5 772 957	18 619 207	47 371 814
Tätige Personen insgesamt am 30. September	Anzahl	54 863	36 175	110 084	269 946
dar.:					
Lohn- und Gehaltsempfänger	Anzahl	42 508	34 605	107 332	263 968
Aufwendungen	1 000 EUR	6 313 456	4 606 572	15 277 784	41 576 565
davon:					
Personalaufwand	1 000 EUR	1 102 553	1 025 567	3 304 170	10 122 091
Sachaufwand	1 000 EUR	5 210 903	3 581 005	11 973 614	31 454 475
Investitionen	1 000 EUR	268 615	211 937	701 793	4 086 879
Betriebliche Steuern und sonstige öffentliche Abgaben	1 000 EUR	78 487	49 466	140 363	220 484

. Keine Angaben, da das Merkmal bei dieser Unternehmensgruppe nicht erfragt wurde.

## Frachtumschlag und Lagerei (WZ 63.1)

Merkmale	Maßeinheit	Unternehmen/Einrichtungen			
		insgesamt	davon mit Umsatz von		
			weniger als 250 000 EUR	250 000 EUR und mehr	
				absolut	Anteil an insgesamt in %
Unternehmen/Einrichtungen	Anzahl	1 006	272	734	73,0
davon:					
Einzelunternehmen	Anzahl	224	150	74	33,0
Personengesellschaften	Anzahl	268	46	222	82,8
Kapitalgesellschaften	Anzahl	505	70	435	86,1
Sonstige Rechtsformen	Anzahl	9	5	4	44,4
Umsatz oder Einnahmen aus selbstständiger Tätigkeit und sonstige betriebliche Erträge	1 000 EUR	4 197 609	31 658	4 165 951	99,2
davon:					
Umsatz oder Einnahmen aus selbstständiger Tätigkeit	1 000 EUR	.	.	4 075 534	
dar.: durch Auftraggeber mit Sitz im Ausland	1 000 EUR	.	.	207 100	
sonstige betriebliche Erträge	1 000 EUR	.	.	90 417	
Umsatz oder Einnahmen aus selbstständiger Tätigkeit und sonstige betriebliche Erträge je Unternehmen	1 000 EUR	4 173	116	5 676	
Tätige Personen insgesamt am 30. September	Anzahl	30 309	709	29 600	97,7
und zwar:					
in Teilzeit	Anzahl	.	.	4 594	
weiblich	Anzahl	.	.	7 432	
Lohn- und Gehaltsempfänger	Anzahl	29 470	435	29 035	98,5
dar.: Auszubildende	Anzahl	.	.	650	
Tätige Personen insgesamt am 30. September je Unternehmen	Anzahl	30	3	40	
Aufwendungen	1 000 EUR	3 584 013	18 950	3 565 063	99,5
davon:					
Personalaufwand	1 000 EUR	1 002 545	9 395	993 150	99,1
davon:					
Bruttolöhne und -gehälter	1 000 EUR	815 123	7 929	807 194	99,0
Sozialaufwendungen des Arbeitgebers	1 000 EUR	187 421	1 465	185 956	99,2
davon:					
gesetzliche Sozialaufwendungen	1 000 EUR	.	.	162 705	
übrige Sozialaufwendungen	1 000 EUR	.	.	23 250	
Sachaufwand	1 000 EUR	2 581 468	9 555	2 571 913	99,6
davon für:					
bezogene Waren und Dienstleistungen zum Wiederverkauf in unverändertem Zustand	1 000 EUR	.	.	1 322 510	
Roh-, Hilfs- und Betriebsstoffe	1 000 EUR	.	.	200 684	
bezogene Dienstleistungen (nicht zum Wiederverkauf) und sonstige betriebliche Aufwendungen	1 000 EUR	.	.	1 048 719	
dar.: Mieten, Pachten und Leasing	1 000 EUR	321 066	2 101	318 965	99,3

## Frachturnschlag und Lagerei (WZ 63.1)

Merkmale	Maßeinheit	Unternehmen/Einrichtungen			
		insgesamt	davon mit Umsatz von		
			weniger als 250 000 EUR	250 000 EUR und mehr	
				absolut	Anteil an insgesamt in %
Bestände insgesamt					
am Anfang des Berichtsjahres	1 000 EUR	116 960	377	116 583	99,7
am Ende des Berichtsjahres	1 000 EUR	146 988	537	146 451	99,6
Investitionen	1 000 EUR	208 179	1 473	206 706	99,3
davon:					
erworbene Sachanlagen für betriebliche Zwecke	1 000 EUR	.	.	174 376	
davon:					
Ausrüstungen	1 000 EUR	.	.	124 203	
Bauten	1 000 EUR	.	.	41 838	
Grundstücke	1 000 EUR	.	.	8 334	
selbst erstellte Sachanlagen für betriebliche Zwecke	1 000 EUR	.	.	23 454	
erworbene immaterielle Vermögensgegenstände	1 000 EUR	.	.	8 876	
dar.: erworbene Software	1 000 EUR	.	.	7 213	
Betriebliche Steuern und sonstige öffentliche Abgaben	1 000 EUR	36 690	695	35 995	98,1
Subventionen	1 000 EUR	6 285	131	6 154	97,9

Merkmale	Maßeinheit	Unternehmen/Einrichtungen mit ... bis ... tätigen Personen			
		bis 9	10 - 19	20 - 99	100 und mehr
Unternehmen/Einrichtungen	Anzahl	560	169	221	56
Umsatz oder Einnahmen aus selbstständiger Tätigkeit und sonstige betriebliche Erträge	1 000 EUR	364 141	267 471	1 386 457	2 179 539
Tätige Personen insgesamt am 30. September	Anzahl	2 159	2 430	9 426	16 294
dar.:					
Lohn- und Gehaltsempfänger	Anzahl	1 739	2 299	9 303	16 129
Aufwendungen	1 000 EUR	270 069	204 758	1 151 986	1 957 199
davon:					
Personalaufwand	1 000 EUR	53 886	76 415	304 892	567 350
Sachaufwand	1 000 EUR	216 183	128 343	847 094	1 389 849
Investitionen	1 000 EUR	10 337	12 262	59 557	126 023
Betriebliche Steuern und sonstige öffentliche Abgaben	1 000 EUR	6 918	4 359	13 678	11 735

. Keine Angaben, da das Merkmal bei dieser Unternehmensgruppe nicht erfragt wurde.

## Sonstige Hilfs- und Nebentätigkeiten für den Verkehr (WZ 63.2)

Merkmale	Maßeinheit	Unternehmen/Einrichtungen			
		insgesamt	davon mit Umsatz von		
			weniger als 250 000 EUR	250 000 EUR und mehr	
				absolut	Anteil an insgesamt in %
Unternehmen/Einrichtungen	Anzahl	1 029	450	579	56,3
davon:					
Einzelunternehmen	Anzahl	307	260	47	15,3
Personengesellschaften	Anzahl	180	53	127	70,6
Kapitalgesellschaften	Anzahl	479	118	361	75,4
Sonstige Rechtsformen	Anzahl	63	19	44	69,8
Umsatz oder Einnahmen aus selbstständiger Tätigkeit und sonstige betriebliche Erträge	1 000 EUR	13 330 795	47 248	13 283 547	99,6
davon:					
Umsatz oder Einnahmen aus selbstständiger Tätigkeit	1 000 EUR	.	.	11 854 817	
dar.: durch Auftraggeber mit Sitz im Ausland	1 000 EUR	.	.	265 063	
sonstige betriebliche Erträge	1 000 EUR	.	.	1 428 730	
Umsatz oder Einnahmen aus selbstständiger Tätigkeit und sonstige betriebliche Erträge je Unternehmen	1 000 EUR	12 955	105	22 942	
Tätige Personen insgesamt am 30. September	Anzahl	117 711	1 184	116 527	99,0
und zwar:					
in Teilzeit	Anzahl	.	.	11 032	
weiblich	Anzahl	.	.	22 366	
Lohn- und Gehaltsempfänger	Anzahl	116 592	771	115 821	99,3
dar.: Auszubildende	Anzahl	.	.	2 852	
Tätige Personen insgesamt am 30. September je Unternehmen	Anzahl	114	3	201	
Aufwendungen	1 000 EUR	11 520 709	34 988	11 485 721	99,7
davon:					
Personalaufwand	1 000 EUR	5 036 595	13 267	5 023 328	99,7
davon:					
Bruttolöhne und -gehälter	1 000 EUR	3 995 762	10 847	3 984 915	99,7
Sozialaufwendungen des Arbeitgebers	1 000 EUR	1 040 833	2 419	1 038 414	99,8
davon:					
gesetzliche Sozialaufwendungen	1 000 EUR	.	.	821 169	
übrige Sozialaufwendungen	1 000 EUR	.	.	217 245	
Sachaufwand	1 000 EUR	6 484 114	21 721	6 462 393	99,7
davon für:					
bezogene Waren und Dienstleistungen zum Wiederverkauf in unverändertem Zustand	1 000 EUR	.	.	468 884	
Roh-, Hilfs- und Betriebsstoffe	1 000 EUR	.	.	821 215	
bezogene Dienstleistungen (nicht zum Wiederverkauf) und sonstige betriebliche Aufwendungen	1 000 EUR	.	.	5 172 293	
dar.: Mieten, Pachten und Leasing	1 000 EUR	724 025	5 391	718 634	99,3

**Sonstige Hilfs- und Nebentätigkeiten für den Verkehr (WZ 63.2)**

Merkmale	Maßeinheit	Unternehmen/Einrichtungen			
		insgesamt	davon mit Umsatz von		
			weniger als 250 000 EUR	250 000 EUR und mehr	
				absolut	Anteil an insgesamt in %
Bestände insgesamt					
am Anfang des Berichtsjahres	1 000 EUR	280 358	4 141	276 217	98,5
am Ende des Berichtsjahres	1 000 EUR	287 487	4 042	283 445	98,6
Investitionen	1 000 EUR	3 409 155	5 676	3 403 479	99,8
davon:					
erworbene Sachanlagen für betriebliche Zwecke	1 000 EUR	.	.	1 830 078	
davon:					
Ausrüstungen	1 000 EUR	.	.	1 237 126	
Bauten	1 000 EUR	.	.	492 543	
Grundstücke	1 000 EUR	.	.	100 409	
selbst erstellte Sachanlagen für betriebliche Zwecke	1 000 EUR	.	.	1 481 447	
erworbene immaterielle Vermögensgegenstände	1 000 EUR	.	.	91 954	
dar.: erworbene Software	1 000 EUR	.	.	35 927	
Betriebliche Steuern und sonstige öffentliche Abgaben	1 000 EUR	115 523	1 406	114 117	98,8
Subventionen	1 000 EUR	4 962 687	2 041	4 960 646	100,0

Merkmale	Maßeinheit	Unternehmen/Einrichtungen mit ... bis ... tätigen Personen			
		bis 9	10 - 19	20 - 99	100 und mehr
Unternehmen/Einrichtungen	Anzahl	676	112	164	78
Umsatz oder Einnahmen aus selbstständiger Tätigkeit und sonstige betriebliche Erträge	1 000 EUR	370 128	157 987	740 827	12 061 854
Tätige Personen insgesamt am 30. September	Anzahl	2 033	1 587	6 466	107 625
dar.:					
Lohn- und Gehaltsempfänger	Anzahl	1 486	1 481	6 415	107 210
Aufwendungen	1 000 EUR	244 167	114 596	621 743	10 540 203
davon:					
Personalaufwand	1 000 EUR	44 522	44 414	223 096	4 724 562
Sachaufwand	1 000 EUR	199 645	70 182	398 647	5 815 639
Investitionen	1 000 EUR	39 682	28 590	109 733	3 231 151
Betriebliche Steuern und sonstige öffentliche Abgaben	1 000 EUR	7 327	2 460	9 435	96 301

. Keine Angaben, da das Merkmal bei dieser Unternehmensgruppe nicht erfragt wurde.

## Reisebüros und Reiseveranstalter (WZ 63.3)

Merkmale	Maßeinheit	Unternehmen/Einrichtungen			
		insgesamt	davon mit Umsatz von		
			weniger als 250 000 EUR	250 000 EUR und mehr	
				absolut	Anteil an insgesamt in %
Unternehmen/Einrichtungen	Anzahl	8 818	5 593	3 225	36,6
davon:					
Einzelunternehmen	Anzahl	4 839	3 807	1 032	21,3
Personengesellschaften	Anzahl	1 178	671	507	43,0
Kapitalgesellschaften	Anzahl	2 766	1 094	1 672	60,4
Sonstige Rechtsformen	Anzahl	35	22	13	37,1
Umsatz oder Einnahmen aus selbstständiger Tätigkeit und sonstige betriebliche Erträge	1 000 EUR	18 653 640	562 439	18 091 201	97,0
davon:					
Umsatz oder Einnahmen aus selbstständiger Tätigkeit	1 000 EUR	.	.	17 825 558	
dar.: durch Auftraggeber mit Sitz im Ausland	1 000 EUR	.	.	259 603	
sonstige betriebliche Erträge	1 000 EUR	.	.	265 644	
Umsatz oder Einnahmen aus selbstständiger Tätigkeit und sonstige betriebliche Erträge je Unternehmen	1 000 EUR	2 115	101	5 610	
Tätige Personen insgesamt am 30. September	Anzahl	61 934	15 951	45 983	74,2
und zwar:					
in Teilzeit	Anzahl	.	.	10 926	
weiblich	Anzahl	.	.	30 929	
Lohn- und Gehaltsempfänger	Anzahl	54 739	11 058	43 681	79,8
dar.: Auszubildende	Anzahl	.	.	3 729	
Tätige Personen insgesamt am 30. September je Unternehmen	Anzahl	7	3	14	
Aufwendungen	1 000 EUR	15 274 017	395 926	14 878 091	97,4
davon:					
Personalaufwand	1 000 EUR	1 566 945	182 949	1 383 996	88,3
davon:					
Bruttolöhne und -gehälter	1 000 EUR	1 283 617	150 993	1 132 624	88,2
Sozialaufwendungen des Arbeitgebers	1 000 EUR	283 328	31 956	251 372	88,7
davon:					
gesetzliche Sozialaufwendungen	1 000 EUR	.	.	211 846	
übrige Sozialaufwendungen	1 000 EUR	.	.	39 526	
Sachaufwand	1 000 EUR	13 707 072	212 977	13 494 095	98,4
davon für:					
bezogene Waren und Dienstleistungen zum Wiederverkauf in unverändertem Zustand	1 000 EUR	.	.	10 434 836	
Roh-, Hilfs- und Betriebsstoffe	1 000 EUR	.	.	347 397	
bezogene Dienstleistungen (nicht zum Wiederverkauf) und sonstige betriebliche Aufwendungen	1 000 EUR	.	.	2 711 862	
dar.: Mieten, Pachten und Leasing	1 000 EUR	338 184	55 311	282 873	83,6

## Reisebüros und Reiseveranstalter (WZ 63.3)

Merkmale	Maßeinheit	Unternehmen/Einrichtungen			
		insgesamt	davon mit Umsatz von		
			weniger als 250 000 EUR	250 000 EUR und mehr	
				absolut	Anteil an insgesamt in %
Bestände insgesamt					
am Anfang des Berichtsjahres	1 000 EUR	215 246	14 521	200 725	93,3
am Ende des Berichtsjahres	1 000 EUR	238 185	15 900	222 285	93,3
Investitionen	1 000 EUR	186 431	18 290	168 141	90,2
davon:					
erworbene Sachanlagen für betriebliche Zwecke	1 000 EUR	.	.	146 599	
davon:					
Ausrüstungen	1 000 EUR	.	.	137 203	
Bauten	1 000 EUR	.	.	8 228	
Grundstücke	1 000 EUR	.	.	1 168	
selbst erstellte Sachanlagen für betriebliche Zwecke	1 000 EUR	.	.	3 084	
erworbene immaterielle Vermögensgegenstände	1 000 EUR	.	.	18 458	
dar.: erworbene Software	1 000 EUR	.	.	6 657	
Betriebliche Steuern und sonstige öffentliche Abgaben	1 000 EUR	48 256	5 882	42 374	87,8
Subventionen	1 000 EUR	23 677	5 829	17 848	75,4

Merkmale	Maßeinheit	Unternehmen/Einrichtungen mit ... bis ... tätigen Personen			
		bis 9	10 - 19	20 - 99	100 und mehr
Unternehmen/Einrichtungen	Anzahl	7 834	578	362	44
Umsatz oder Einnahmen aus selbstständiger Tätigkeit und sonstige betriebliche Erträge	1 000 EUR	2 932 891	1 255 254	4 324 156	10 141 340
Tätige Personen insgesamt am 30. September	Anzahl	25 396	7 560	13 252	15 727
dar.:					
Lohn- und Gehaltsempfänger	Anzahl	19 043	7 257	12 853	15 586
Aufwendungen	1 000 EUR	1 921 510	909 467	3 572 286	8 870 753
davon:					
Personalaufwand	1 000 EUR	402 224	190 641	374 715	599 366
Sachaufwand	1 000 EUR	1 519 286	718 826	3 197 571	8 271 388
Investitionen	1 000 EUR	53 596	24 878	75 980	31 977
Betriebliche Steuern und sonstige öffentliche Abgaben	1 000 EUR	15 316	5 425	17 191	10 324

. Keine Angaben, da das Merkmal bei dieser Unternehmensgruppe nicht erfragt wurde.

## Spedition, sonstige Verkehrsvermittlung (WZ 63.4)

Merkmale	Maßeinheit	Unternehmen/Einrichtungen			
		insgesamt	davon mit Umsatz von		
			weniger als 250 000 EUR	250 000 EUR und mehr	
				absolut	Anteil an insgesamt in %
Unternehmen/Einrichtungen	Anzahl	10 882	3 288	7 594	69,8
davon:					
Einzelunternehmen	Anzahl	4 703	2 527	2 176	46,3
Personengesellschaften	Anzahl	1 841	251	1 590	86,4
Kapitalgesellschaften	Anzahl	4 300	487	3 813	88,7
Sonstige Rechtsformen	Anzahl	38	24	14	36,8
Umsatz oder Einnahmen aus selbstständiger Tätigkeit und sonstige betriebliche Erträge	1 000 EUR	44 388 912	386 726	44 002 186	99,1
davon:					
Umsatz oder Einnahmen aus selbstständiger Tätigkeit	1 000 EUR	.	.	43 366 204	
dar.: durch Auftraggeber mit Sitz im Ausland	1 000 EUR	.	.	4 133 368	
sonstige betriebliche Erträge	1 000 EUR	.	.	635 982	
Umsatz oder Einnahmen aus selbstständiger Tätigkeit und sonstige betriebliche Erträge je Unternehmen	1 000 EUR	4 079	118	5 794	
Tätige Personen insgesamt am 30. September	Anzahl	261 114	9 415	251 699	96,4
und zwar:					
in Teilzeit	Anzahl	.	.	35 197	
weiblich	Anzahl	.	.	59 760	
Lohn- und Gehaltsempfänger	Anzahl	247 614	5 934	241 680	97,6
dar.: Auszubildende	Anzahl	.	.	11 230	
Tätige Personen insgesamt am 30. September je Unternehmen	Anzahl	24	3	33	
Aufwendungen	1 000 EUR	37 395 638	250 991	37 144 647	99,3
davon:					
Personalaufwand	1 000 EUR	7 948 296	100 996	7 847 300	98,7
davon:					
Bruttolöhne und -gehälter	1 000 EUR	6 456 633	82 847	6 373 786	98,7
Sozialaufwendungen des Arbeitgebers	1 000 EUR	1 491 663	18 149	1 473 514	98,8
davon:					
gesetzliche Sozialaufwendungen	1 000 EUR	.	.	1 314 386	
übrige Sozialaufwendungen	1 000 EUR	.	.	159 128	
Sachaufwand	1 000 EUR	29 447 342	149 995	29 297 347	99,5
davon für:					
bezogene Waren und Dienstleistungen zum Wiederverkauf in unverändertem Zustand	1 000 EUR	.	.	18 475 950	
Roh-, Hilfs- und Betriebsstoffe	1 000 EUR	.	.	2 168 264	
bezogene Dienstleistungen (nicht zum Wiederverkauf) und sonstige betriebliche Aufwendungen	1 000 EUR	.	.	8 653 132	
dar.: Mieten, Pachten und Leasing	1 000 EUR	1 463 679	19 904	1 443 775	98,6

**Spedition, sonstige Verkehrsvermittlung (WZ 63.4)**

Merkmale	Maßeinheit	Unternehmen/Einrichtungen			
		insgesamt	davon mit Umsatz von		
			weniger als 250 000 EUR	250 000 EUR und mehr	
				absolut	Anteil an insgesamt in %
Bestände insgesamt					
am Anfang des Berichtsjahres	1 000 EUR	534 891	13 809	521 082	97,4
am Ende des Berichtsjahres	1 000 EUR	563 890	12 729	551 161	97,7
Investitionen	1 000 EUR	1 465 458	32 186	1 433 272	97,8
davon:					
erworbene Sachanlagen für betriebliche Zwecke	1 000 EUR	.	.	1 354 546	
davon:					
Ausrüstungen	1 000 EUR	.	.	1 127 714	
Bauten	1 000 EUR	.	.	182 883	
Grundstücke	1 000 EUR	.	.	43 949	
selbst erstellte Sachanlagen für betriebliche Zwecke	1 000 EUR	.	.	11 251	
erworbene immaterielle Vermögensgegenstände	1 000 EUR	.	.	67 475	
dar.: erworbene Software	1 000 EUR	.	.	46 035	
Betriebliche Steuern und sonstige öffentliche Abgaben	1 000 EUR	288 332	7 790	280 542	97,3
Subventionen	1 000 EUR	15 261	698	14 563	95,4

Merkmale	Maßeinheit	Unternehmen/Einrichtungen mit ... bis ... tätigen Personen			
		bis 9	10 - 19	20 - 99	100 und mehr
Unternehmen/Einrichtungen	Anzahl	6 651	1 786	2 038	407
Umsatz oder Einnahmen aus selbstständiger Tätigkeit und sonstige betriebliche Erträge	1 000 EUR	5 139 818	4 092 246	12 167 768	22 989 081
Tätige Personen insgesamt am 30. September	Anzahl	25 275	24 599	80 940	130 301
dar.:					
Lohn- und Gehaltsempfänger	Anzahl	20 241	23 568	78 762	125 044
Aufwendungen	1 000 EUR	3 877 709	3 377 751	9 931 768	20 208 410
davon:					
Personalaufwand	1 000 EUR	601 921	714 097	2 401 465	4 230 812
Sachaufwand	1 000 EUR	3 275 789	2 663 654	7 530 303	15 977 597
Investitionen	1 000 EUR	165 000	146 208	456 522	697 728
Betriebliche Steuern und sonstige öffentliche Abgaben	1 000 EUR	48 926	37 223	100 060	102 124

. Keine Angaben, da das Merkmal bei dieser Unternehmensgruppe nicht erfragt wurde.