

Strukturerhebung im Dienstleistungsbereich

Schifffahrt



2005

Erscheinungsfolge: jährlich
Erschienen am 17. August 2007
Artikelnummer: 5474109057004

Fachliche Informationen zu dieser Veröffentlichung können Sie direkt beim Statistischen Bundesamt erfragen:
Gruppe VII C, Zweigstelle Bonn, Telefon: +49 (0) 18 88 / 644 8563; Fax: +49 (0) 18 88 / 644 8961 oder E-Mail:
dienstleistungen@destatis.de

© Statistisches Bundesamt, Wiesbaden 2007

Vervielfältigung und Verbreitung, auch auszugsweise, mit Quellenangabe gestattet.

Inhalt

Vorbemerkungen	Seite
Methodik der Erhebung	3
Spektrum der dargestellten Wirtschaftsbereiche	3
 Kommentare und Grafiken zu den Ergebnissen	
Anzahl der Unternehmen	4
Tätige Personen (Stichtag: 30. September)	4
Umsatz	5
Aufwendungen	5
Differenzierung nach Beschäftigtengrößenklassen	6
Veränderungen gegenüber dem Vorjahr	7
 Tabellenteil	
Schifffahrt (WZ 61)	8
See- und Küstenschifffahrt (WZ 61.1)	10
Binnenschifffahrt (WZ 61.2)	12

Vorbemerkungen

Methodik der Erhebung

Die rechtliche Grundlage für die Durchführung der Strukturerhebung im Dienstleistungsbereich (Dienstleistungsstatistik) ist das Dienstleistungsstatistikgesetz vom 19. Dezember 2000 in Verbindung mit dem Bundesstatistikgesetz.

Das Dienstleistungsstatistikgesetz schreibt vor, dass beginnend mit dem Berichtsjahr 2000 zur Darstellung der Entwicklung im Dienstleistungsbereich und zur Erfüllung der Anforderungen der Europäischen Strukturverordnung jährlich dezentrale Erhebungen als Stichprobe bei höchstens 15 Prozent aller Erhebungseinheiten mit Auskunftspflicht durchgeführt werden. Erhebungseinheiten dieser Statistik sind Unternehmen und Einrichtungen zur Ausübung einer freiberuflichen Tätigkeit, die den Schwerpunkt ihrer wirtschaftlichen Tätigkeit entsprechend der aktuellen Klassifikation der Wirtschaftszweige haben im

- Wirtschaftsabschnitt I
Verkehr und Nachrichtenübermittlung
- Wirtschaftsabschnitt K
Grundstücks- und Wohnungswesen,
Vermietung beweglicher Sachen,
Erbringung von wirtschaftlichen Dienstleistungen.

Zur Entlastung der auskunftspflichtigen Einheiten werden Unternehmen und Einrichtungen mit einem Jahresumsatz von weniger als 250 000 Euro (kleine Unternehmen) nur mit einem verkürzten Merkmalskatalog befragt.

Zur Festlegung der Auswahlgesamtheit aller Erhebungseinheiten dient das bei den Statistischen Ämtern des Bundes und der Länder geführte Unternehmensregister. Das Unternehmensregister enthält eindeutige Angaben zur Identifizierung der Erhebungseinheiten, zu ihrer wirtschaftszweigsystematischen Zuordnung, zur Aufnahme bzw. Einstellung ihrer wirtschaftlichen Tätigkeit sowie zu ihrer Größe.

Nach mathematisch-statistischen Methoden werden aus den Unternehmen in den erhebungsrelevanten Wirtschaftsabschnitten I und K (Auswahlgesamtheit) die auskunftspflichtigen Erhebungseinheiten nach einem Auswahlplan mittels einer geschichteten Zufallsstichprobe gezogen. Dabei werden Schichten, die nur minimal besetzt sind, als Totalschichten erfasst, d.h. jedes darin befindliche Unternehmen ist auskunftspflichtig; gleiches gilt auch für nach ihrem Umsatz sehr große Unternehmen.

Mit dieser Statistik werden die Strukturdaten der in den Wirtschaftsabschnitten I und K zusammengefassten sehr heterogenen Wirtschaftsbereiche in einem konsistenten Gesamtkonzept erhoben.

Im Ergebnis der Erhebung werden aus den von den befragten Einheiten ermittelten Angaben durch Hochrechnung die vorliegenden Totalwerte errechnet. Der Nutzer erhält vergleichbare Daten für Unternehmen und Einrichtungen mit unterschiedlichen wirtschaftlichen Tätigkeiten.

Spektrum der dargestellten Wirtschaftsbereiche

In der vorliegenden Datenzusammenstellung sind ausgewählte Ergebnisse aus der Strukturerhebung im Dienstleistungsbereich für Unternehmen, deren Schwerpunkt ihrer wirtschaftlichen Tätigkeit nach der Wirtschaftszweikklassifikation (WZ) als Schifffahrt bezeichnet wird, für diese Tätigkeitsbereiche zusammengefasst dargestellt. Zu diesen wirtschaftlichen Tätigkeiten zählen:

- See- und Küstenschifffahrt (WZ 61.1)
 - planmäßige und außerplanmäßige Personen- und Güterbeförderung zu Wasser,
 - Betrieb von Ausflugs- und Kreuzfahrtschiffen sowie von Fähren, Wassertaxis usw.
 - Betrieb von Schlepp- und Schubschiffen, Bohrinseln usw.
 - Vermietung von Wasserfahrzeugen und Vergnügungsschiffen mit Besatzung in der See- und Küstenschifffahrt
- Binnenschifffahrt (WZ 61.2)
 - Personenbeförderung auf Binnenwasserstraßen
 - Güterbeförderung auf Binnenwasserstraßen durch Reedereien
 - Güterbeförderung auf Binnenwasserstraßen durch Partikuliere
 - Betrieb von Fluss- und Kanalfähren, Schifffahrt in See- und Binnenhäfen und Docks.

Die wirtschaftlichen Tätigkeiten der befragten Unternehmen umfassen den

- Betrieb von eigenen, geleasteten und gemieteten Schiffen, die für Personen- oder Güterbeförderung eingesetzt werden sowie
- Betrieb von Kreuzfahrtschiffen sowie Fähren des Personenverkehrs und Fahrgastschiffen mit Kabinen.

So heterogen wie die genannten wirtschaftlichen Tätigkeiten, so unterschiedlich sind die aus der Strukturerhebung im Dienstleistungsbereich ermittelten Strukturdaten für die im Folgenden dargestellten einzelnen Verkehrszweige.

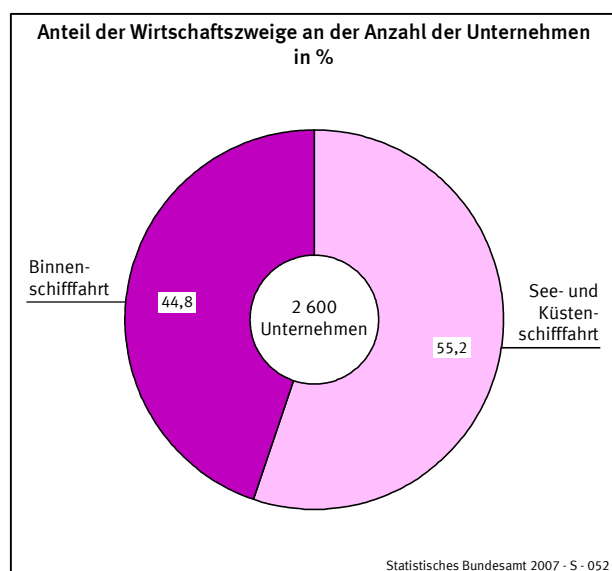
Die Ergebnisse für den Bereich Schifffahrt resultieren aus der Befragung von rund 2 300 Unternehmen.

Kommentare und Grafiken zu den Ergebnissen

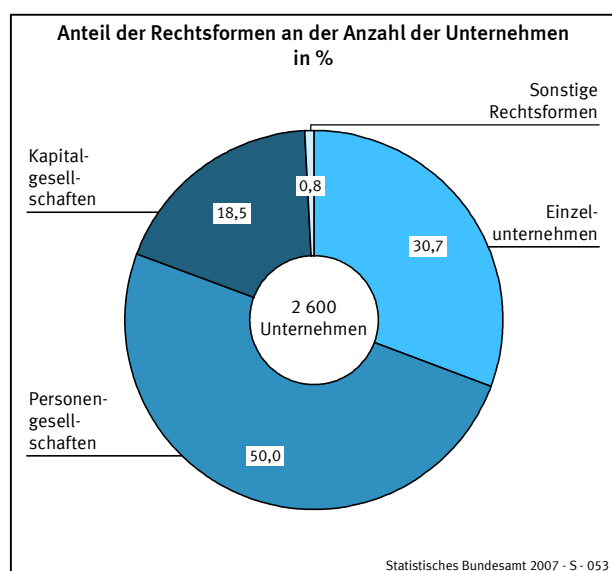
1. Anzahl der Unternehmen

In den Wirtschaftszweigen mit Schwerpunkt der wirtschaftlichen Tätigkeit im Bereich der Schifffahrt waren im Berichtsjahr rund 2 600 Unternehmen tätig, darunter knapp ein Viertel (23%) mit einem Jahresumsatz von weniger als 250 000 Euro.

Die Schifffahrtsunternehmen verteilten sich fast gleichmäßig auf die Wirtschaftszweige See- und Küstenschifffahrt (rund 1 450 Unternehmen, Anteil von 55%) und Binnenschifffahrt (rund 1 150 Unternehmen).

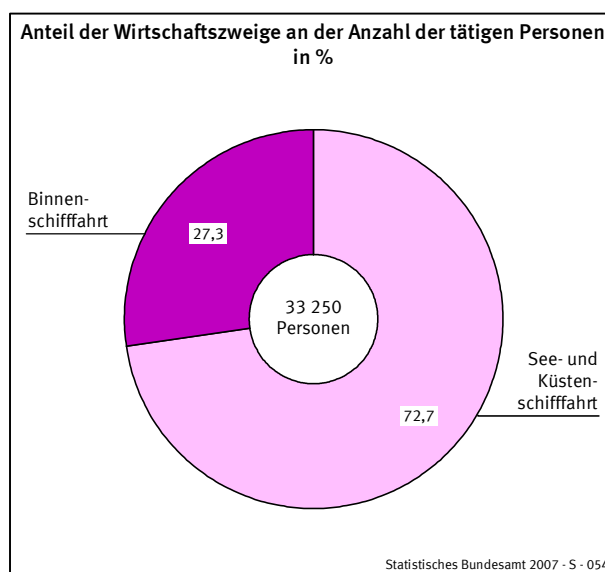


Dominiert wurde dieser Bereich vorrangig durch Personengesellschaften. Die Hälfte der hier tätigen Unternehmen wurde als Personengesellschaft; 31% als Einzelunternehmen geführt. In der See- und Küstenschifffahrt dominierte mit 74% die Rechtsform Personengesellschaft, in der Binnenschifffahrt mit 59% die Einzelunternehmen.



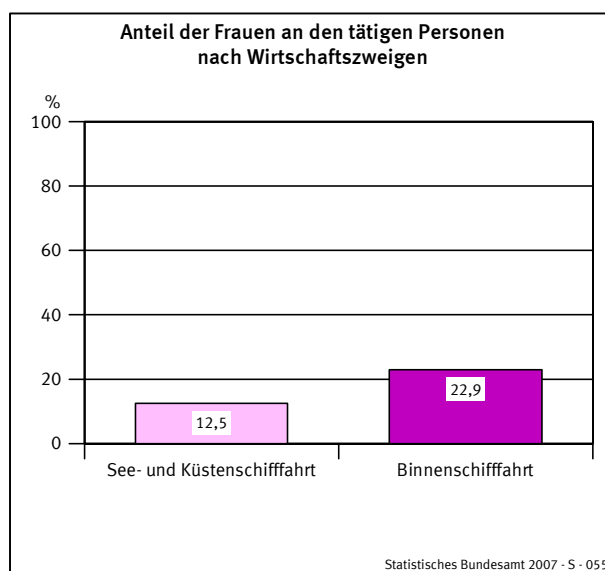
2. Tätige Personen (Stichtag: 30. September)

In der Schifffahrt arbeiteten mehr als 33 250 Personen, darunter fast drei Viertel (73%) in der See- und Küstenschifffahrt. Damit waren in der Schifffahrt durchschnittlich 13 Personen je Unternehmen beschäftigt. In den Unternehmen der See- und Küstenschifffahrt arbeiteten durchschnittlich 17 Personen je Unternehmen.



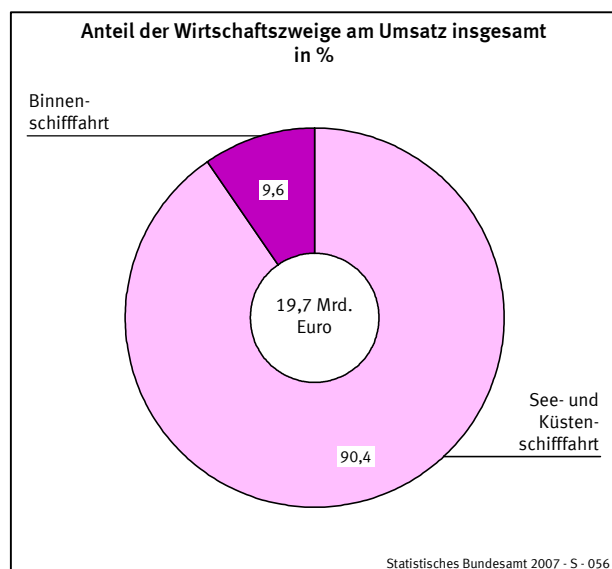
Der Anteil der Lohn- und Gehaltsempfänger an den tätigen Personen insgesamt betrug 93%, darunter in der See- und Küstenschifffahrt 95%.

95% der in der Schifffahrt tätigen Personen arbeiteten in Unternehmen mit einem Jahresumsatz von 250 000 Euro und mehr, darunter bedingt durch die spezifischen Arbeitsabläufe nur knapp 6% in Teilzeit. In diesen großen Unternehmen waren 15% der Beschäftigten Frauen und knapp 900 Auszubildende hatten hier eine Lehrstelle.

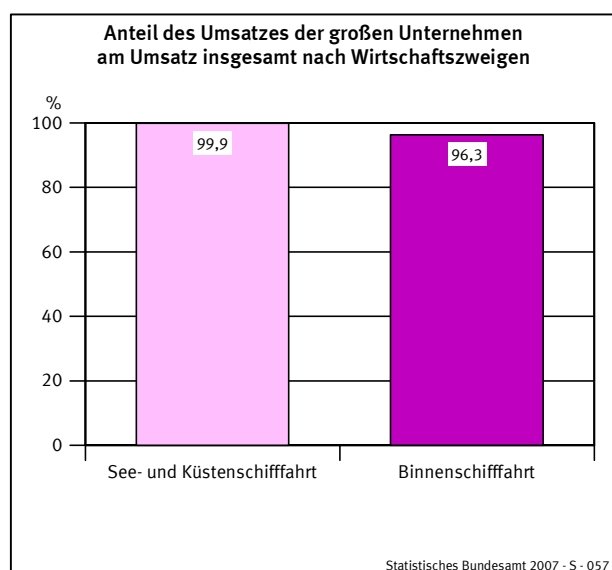


3. Umsatz

Im Berichtsjahr wurde von den Schifffahrtsunternehmen ein Umsatz von 19,7 Mrd. Euro erwirtschaftet. Den größten Anteil daran hatten mit realisierten 17,8 Mrd. Euro Unternehmen der See- und Küstenschifffahrt (90%).



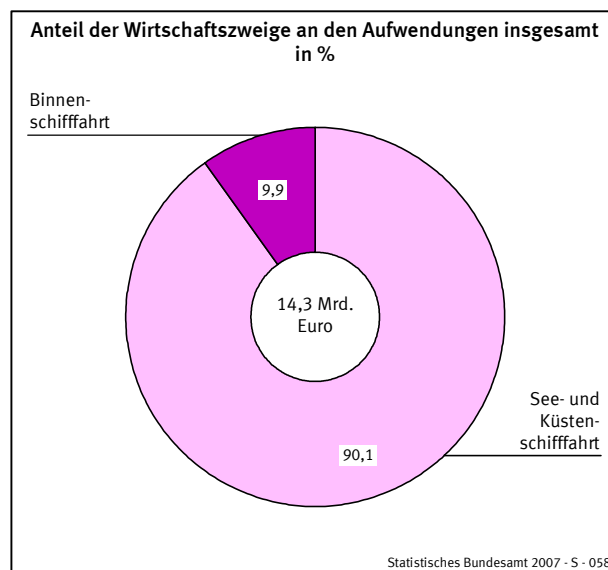
77% der Unternehmen, die als große Unternehmen mit einem Jahresumsatz von 250 000 Euro und mehr definiert sind, haben 99,6% bzw. 19,6 Mrd. Euro des Umsatzes realisiert. Mehr als die Hälfte des Umsatzes aus selbstständiger Tätigkeit (55%) entstand durch Aufträge aus dem Ausland.



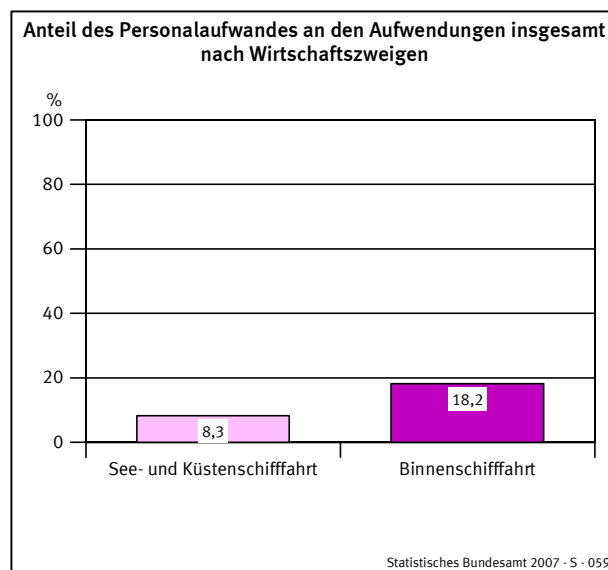
Während die großen Unternehmen einen durchschnittlichen Jahresumsatz von knapp 9,8 Mill. Euro erwirtschafteten, betrug er bei den kleinen Unternehmen nur 138 500 Euro je Unternehmen.

4. Aufwendungen

Die Unternehmen der Schifffahrt hatten Aufwendungen in Höhe von 14,3 Mrd. Euro. Mit 12,9 Mrd. Euro waren die Aufwendungen in der See- und Küstenschifffahrt am höchsten. Gemessen am Umsatz betrug der Anteil der Aufwendungen 73%.



Die Aufwendungen verteilen sich zu 9% auf Personal- und zu 91% auf Sachaufwendungen. Bei der Binnenschifffahrt lag der Anteil des Personalaufwandes an den Aufwendungen insgesamt über 18%.



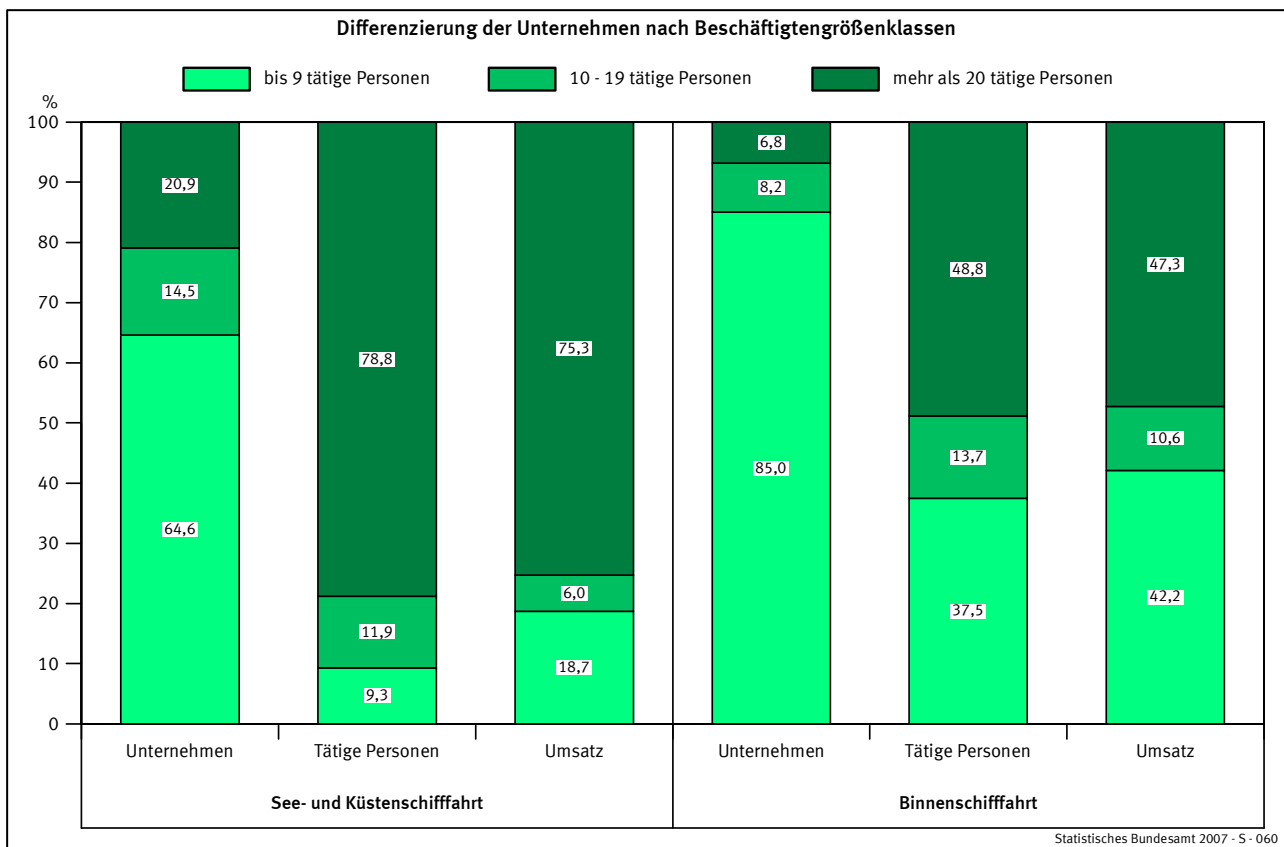
1,1 Mrd. Euro bzw. 83% der Personalaufwendungen wurden für Löhne und Gehälter aufgewendet; damit betrug der Anteil der Sozialaufwendungen des Arbeitgebers in diesem Wirtschaftsbereich 17%.

5. Differenzierung nach Beschäftigtengrößenklassen

In der Unterteilung der Schifffahrtsunternehmen nach Beschäftigtengrößenklassen der in diesen Unternehmen tätigen Personen zeigt sich folgendes Bild:

- In 74% der Unternehmen waren bis zu 9 Personen beschäftigt.
- In diesen Unternehmen arbeiteten aber nur 17% der in der Schifffahrt insgesamt tätigen Personen.
- Diese Unternehmen realisierten im Berichtsjahr mit 4,1 Mrd. Euro nur knapp 21% des Gesamtumsatzes der Schifffahrt.

Demgegenüber erzielten 15% der Unternehmen mit 20 und mehr Beschäftigten knapp 73% des Gesamtumsatzes aller Unternehmen dieses Wirtschaftszweiges. In diesen Unternehmen hatten fast 71% der in der Schifffahrt tätigen Personen einen Arbeitsplatz.



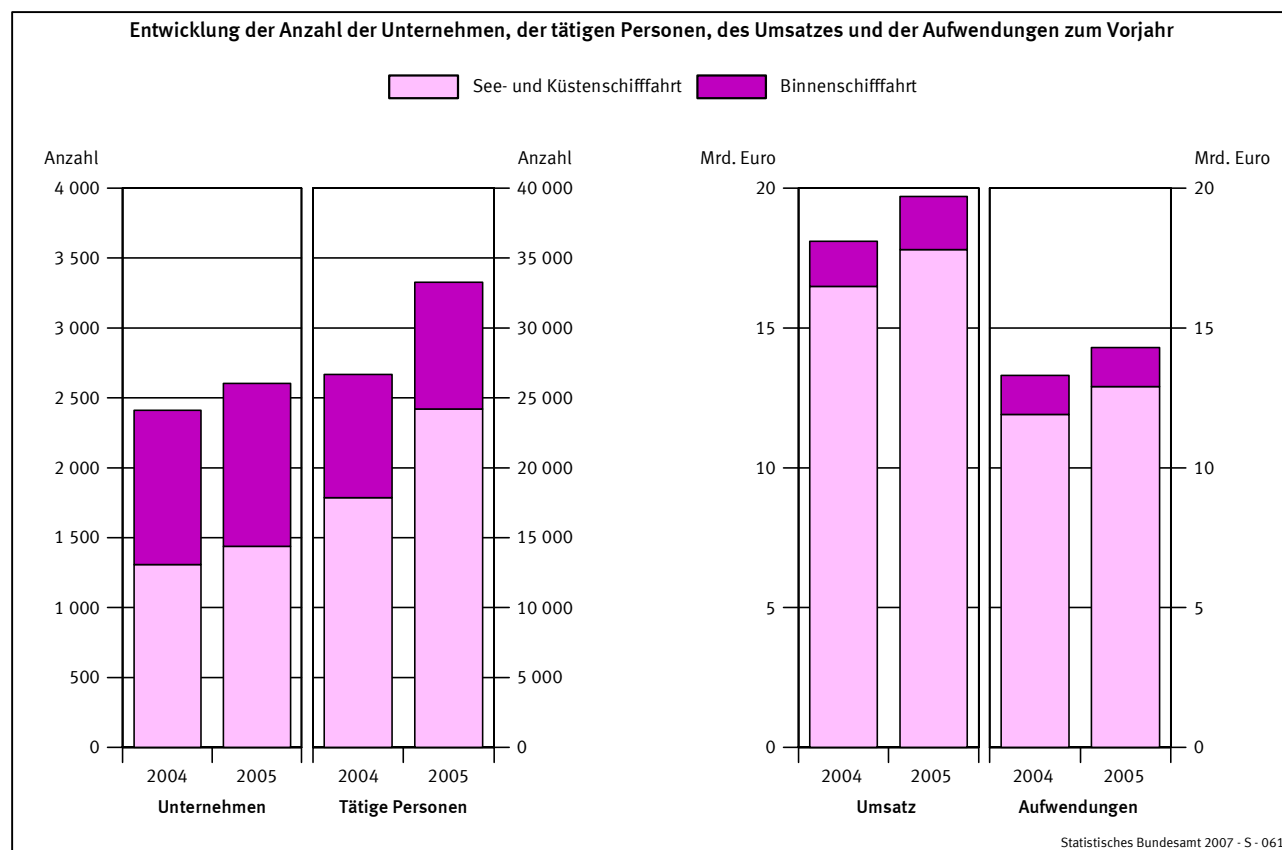
6. Veränderungen gegenüber dem Vorjahr

Im Berichtsjahr stieg die Anzahl der mit Schwerpunkt ihrer wirtschaftlichen Tätigkeit im Bereich Schifffahrt klassifizierten Unternehmen gegenüber dem Vorjahr um fast 200 Unternehmen (+ 8,1%). Die Anzahl der wirtschaftlich tätigen Unternehmen stieg im Vorjahresvergleich in der Binnenschifffahrt und in der See- und Küstenschifffahrt.

Im gleichen Zeitraum waren im Bereich Schifffahrt knapp 6 600 Personen (+ 24,7%) mehr beschäftigt. Der erwirtschaftete Jahresumsatz stieg gegenüber dem Vorberichtszeitraum um knapp 1,6 Mrd. Euro (+ 8,8%). Der Anstieg der Arbeitsplätze und des erwirtschafteten Umsatzes resultiert aus einer Leistungssteigerung in den Wirtschaftszweigen See- und Küstenschifffahrt sowie Binnenschifffahrt.

Im Vergleich zum Vorjahr stiegen die Aufwendungen um 1,0 Mrd. Euro (+ 7,6%). Ausschlaggebend für den Anstieg war der Sachaufwand, der im Vorjahresvergleich um 784,6 Mill. Euro (+ 6,4%) anstieg. Der Personalaufwand stieg im gleichen Zeitraum um 228,7 Mill. Euro (+ 20,8%). Die Aufwendungen stiegen in beiden Wirtschaftszweigen.

Weitere Ergebnisse aus der Strukturerhebung im Dienstleistungsbereich werden in der Fachserie 9, Reihe 1 und 2 sowie in den entsprechenden Branchenberichten, die jährlich erscheinen, veröffentlicht.



Schifffahrt (WZ 61)

Merkmale	Maßeinheit	Unternehmen/Einrichtungen			
		insgesamt	davon mit Umsatz von		
			weniger als 250 000 EUR	250 000 EUR und mehr	
				absolut	Anteil an insgesamt in %
Unternehmen/Einrichtungen	Anzahl	2 603	594	2 009	77,2
davon:					
Einzelunternehmen	Anzahl	798	407	391	49,0
Personengesellschaften	Anzahl	1 302	114	1 188	91,2
Kapitalgesellschaften	Anzahl	481	61	420	87,3
Sonstige Rechtsformen	Anzahl	21	10	11	52,4
Umsatz oder Einnahmen aus selbstständiger Tätigkeit und sonstige betriebliche Erträge	1 000 EUR	19 697 195	82 271	19 614 924	99,6
davon:					
Umsatz oder Einnahmen aus selbstständiger Tätigkeit	1 000 EUR	.	.	18 746 112	
dar.: durch Auftraggeber mit Sitz im Ausland	1 000 EUR	.	.	10 302 390	
sonstige betriebliche Erträge	1 000 EUR	.	.	868 812	
Umsatz oder Einnahmen aus selbstständiger Tätigkeit und sonstige betriebliche Erträge je Unternehmen	1 000 EUR	7 567	139	9 764	
Tätige Personen insgesamt am 30. September	Anzahl	33 267	1 668	31 599	95,0
und zwar:					
in Teilzeit	Anzahl	.	.	1 783	
weiblich	Anzahl	.	.	4 738	
Lohn- und Gehaltsempfänger	Anzahl	31 071	1 076	29 995	96,5
dar.: Auszubildende	Anzahl	.	.	878	
Tätige Personen insgesamt am 30. September je Unternehmen	Anzahl	13	3	16	
Aufwendungen	1 000 EUR	14 301 789	50 591	14 251 198	99,6
davon:					
Personalaufwand	1 000 EUR	1 330 459	17 052	1 313 407	98,7
davon:					
Bruttolöhne und -gehälter	1 000 EUR	1 110 158	13 708	1 096 450	98,8
Sozialaufwendungen des Arbeitgebers	1 000 EUR	220 301	3 343	216 958	98,5
davon:					
gesetzliche Sozialaufwendungen	1 000 EUR	.	.	168 474	
übrige Sozialaufwendungen	1 000 EUR	.	.	48 483	
Sachaufwand	1 000 EUR	12 971 330	33 539	12 937 791	99,7
davon für:					
bezogene Waren und Dienstleistungen zum Wiederverkauf in unverändertem Zustand	1 000 EUR	.	.	5 138 998	
Roh-, Hilfs- und Betriebsstoffe	1 000 EUR	.	.	1 289 353	
bezogene Dienstleistungen (nicht zum Wiederverkauf) und sonstige betriebliche Aufwendungen	1 000 EUR	.	.	6 509 440	
dar.: Mieten, Pachten und Leasing	1 000 EUR	1 279 489	2 187	1 277 302	99,8

Schifffahrt (WZ 61)

Merkmale	Maßeinheit	Unternehmen/Einrichtungen			
		insgesamt	davon mit Umsatz von		
			weniger als 250 000 EUR	250 000 EUR und mehr	
				absolut	Anteil an insgesamt in %
Bestände insgesamt					
am Anfang des Berichtsjahres	1 000 EUR	302 641	1 246	301 395	99,6
am Ende des Berichtsjahres	1 000 EUR	447 962	1 124	446 838	99,7
Investitionen	1 000 EUR	913 073	7 669	905 405	99,2
davon:					
erworbene Sachanlagen für betriebliche Zwecke	1 000 EUR	.	.	883 922	
davon:					
Ausrüstungen	1 000 EUR	.	.	832 570	
Bauten	1 000 EUR	.	.	50 963	
Grundstücke	1 000 EUR	.	.	389	
selbst erstellte Sachanlagen für betriebliche Zwecke	1 000 EUR	.	.	846	
erworbene immaterielle Vermögensgegenstände	1 000 EUR	.	.	20 638	
dar.: erworbene Software	1 000 EUR	.	.	4 513	
Betriebliche Steuern und sonstige öffentliche Abgaben	1 000 EUR	66 213	1 065	65 148	98,4
Subventionen	1 000 EUR	23 028	249	22 779	98,9

Merkmale	Maßeinheit	Unternehmen/Einrichtungen mit ... bis ... tätigen Personen			
		bis 9	10 - 19	20 - 99	100 und mehr
Unternehmen/Einrichtungen	Anzahl	1 919	303	349	32
Umsatz oder Einnahmen aus selbstständiger Tätigkeit und sonstige betriebliche Erträge	1 000 EUR	4 126 243	1 267 614	4 058 393	10 244 945
Tätige Personen insgesamt am 30. September	Anzahl	5 655	4 129	10 713	12 768
dar.:					
Lohn- und Gehaltsempfänger	Anzahl	4 073	3 881	10 355	12 762
Aufwendungen	1 000 EUR	2 150 043	816 305	2 591 314	8 744 127
davon:					
Personalaufwand	1 000 EUR	186 519	157 394	427 574	558 970
Sachaufwand	1 000 EUR	1 963 523	658 911	2 163 739	8 185 156
Investitionen	1 000 EUR	257 132	34 049	78 777	543 116
Betriebliche Steuern und sonstige öffentliche Abgaben	1 000 EUR	11 438	9 952	23 452	21 371

. Keine Angaben, da das Merkmal bei dieser Unternehmensgruppe nicht erfragt wurde.

See- und Küstenschifffahrt (WZ 61.1)

Merkmale	Maßeinheit	Unternehmen/Einrichtungen			
		insgesamt	davon mit Umsatz von		
			weniger als 250 000 EUR	250 000 EUR und mehr	
				absolut	Anteil an insgesamt in %
Unternehmen/Einrichtungen	Anzahl	1 438	117	1 321	91,9
davon:					
Einzelunternehmen	Anzahl	106	60	46	43,4
Personengesellschaften	Anzahl	1 066	33	1 033	96,9
Kapitalgesellschaften	Anzahl	263	24	239	90,9
Sonstige Rechtsformen	Anzahl	3	-	3	100,0
Umsatz oder Einnahmen aus selbstständiger Tätigkeit und sonstige betriebliche Erträge	1 000 EUR	17 815 174	12 775	17 802 399	99,9
davon:					
Umsatz oder Einnahmen aus selbstständiger Tätigkeit	1 000 EUR	.	.	16 968 425	
dar.: durch Auftraggeber mit Sitz im Ausland	1 000 EUR	.	.	10 120 096	
sonstige betriebliche Erträge	1 000 EUR	.	.	833 973	
Umsatz oder Einnahmen aus selbstständiger Tätigkeit und sonstige betriebliche Erträge je Unternehmen	1 000 EUR	12 389	109	13 476	
Tätige Personen insgesamt am 30. September	Anzahl	24 192	234	23 957	99,0
und zwar:					
in Teilzeit	Anzahl	.	.	690	
weiblich	Anzahl	.	.	2 989	
Lohn- und Gehaltsempfänger	Anzahl	23 058	128	22 930	99,4
dar.: Auszubildende	Anzahl	.	.	664	
Tätige Personen insgesamt am 30. September je Unternehmen	Anzahl	17	2	18	
Aufwendungen	1 000 EUR	12 888 530	7 675	12 880 855	99,9
davon:					
Personalaufwand	1 000 EUR	1 073 167	3 282	1 069 885	99,7
davon:					
Bruttolöhne und -gehälter	1 000 EUR	904 578	2 688	901 890	99,7
Sozialaufwendungen des Arbeitgebers	1 000 EUR	168 589	594	167 995	99,6
davon:					
gesetzliche Sozialaufwendungen	1 000 EUR	.	.	128 376	
übrige Sozialaufwendungen	1 000 EUR	.	.	39 620	
Sachaufwand	1 000 EUR	11 815 364	4 395	11 810 969	100,0
davon für:					
bezogene Waren und Dienstleistungen zum Wiederverkauf in unverändertem Zustand	1 000 EUR	.	.	4 493 192	
Roh-, Hilfs- und Betriebsstoffe	1 000 EUR	.	.	1 176 404	
bezogene Dienstleistungen (nicht zum Wiederverkauf) und sonstige betriebliche Aufwendungen	1 000 EUR	.	.	6 141 373	
dar.: Mieten, Pachten und Leasing	1 000 EUR	1 222 745	558	1 222 187	100,0

See- und Küstenschifffahrt (WZ 61.1)

Merkmale	Maßeinheit	Unternehmen/Einrichtungen			
		insgesamt	davon mit Umsatz von		
			weniger als 250 000 EUR	250 000 EUR und mehr	
				absolut	Anteil an insgesamt in %
Bestände insgesamt					
am Anfang des Berichtsjahres	1 000 EUR	282 440	136	282 304	100,0
am Ende des Berichtsjahres	1 000 EUR	403 917	100	403 817	100,0
Investitionen	1 000 EUR	835 643	559	835 084	99,9
davon:					
erworbene Sachanlagen für betriebliche Zwecke	1 000 EUR	.	.	815 886	
davon:					
Ausrüstungen	1 000 EUR	.	.	771 603	
Bauten	1 000 EUR	.	.	43 990	
Grundstücke	1 000 EUR	.	.	294	
selbst erstellte Sachanlagen für betriebliche Zwecke	1 000 EUR	.	.	11	
erworbene immaterielle Vermögensgegenstände	1 000 EUR	.	.	19 187	
dar.: erworbene Software	1 000 EUR	.	.	3 850	
Betriebliche Steuern und sonstige öffentliche Abgaben	1 000 EUR	51 356	173	51 183	99,7
Subventionen	1 000 EUR	21 019	17	21 002	99,9

Merkmale	Maßeinheit	Unternehmen/Einrichtungen mit ... bis ... tätigen Personen			
		bis 9	10 - 19	20 - 99	100 und mehr
Unternehmen/Einrichtungen	Anzahl	929	208	276	25
Umsatz oder Einnahmen aus selbstständiger Tätigkeit und sonstige betriebliche Erträge	1 000 EUR	3 332 741	1 068 878	3 364 484	10 049 072
Tätige Personen insgesamt am 30. September	Anzahl	2 249	2 886	7 450	11 605
dar.:					
Lohn- und Gehaltsempfänger	Anzahl	1 571	2 730	7 154	11 601
Aufwendungen	1 000 EUR	1 656 927	671 910	2 003 092	8 556 600
davon:					
Personalaufwand	1 000 EUR	122 314	122 094	314 866	513 892
Sachaufwand	1 000 EUR	1 534 612	549 815	1 688 226	8 042 709
Investitionen	1 000 EUR	223 531	18 670	56 308	537 135
Betriebliche Steuern und sonstige öffentliche Abgaben	1 000 EUR	6 374	8 096	15 722	21 163

. Keine Angaben, da das Merkmal bei dieser Unternehmensgruppe nicht erfragt wurde.
- Nichts vorhanden.

Binnenschifffahrt (WZ 61.2)

Merkmale	Maßeinheit	Unternehmen/Einrichtungen			
		insgesamt	davon mit Umsatz von		
			weniger als 250 000 EUR	250 000 EUR und mehr	
				absolut	Anteil an insgesamt in %
Unternehmen/Einrichtungen	Anzahl	1 165	477	688	59,1
davon:					
Einzelunternehmen	Anzahl	692	348	344	49,7
Personengesellschaften	Anzahl	237	82	155	65,4
Kapitalgesellschaften	Anzahl	218	37	181	83,0
Sonstige Rechtsformen	Anzahl	18	10	8	44,4
Umsatz oder Einnahmen aus selbstständiger Tätigkeit und sonstige betriebliche Erträge	1 000 EUR	1 882 021	69 496	1 812 525	96,3
davon:					
Umsatz oder Einnahmen aus selbstständiger Tätigkeit	1 000 EUR	.	.	1 777 687	
dar.: durch Auftraggeber mit Sitz im Ausland	1 000 EUR	.	.	182 294	
sonstige betriebliche Erträge	1 000 EUR	.	.	34 838	
Umsatz oder Einnahmen aus selbstständiger Tätigkeit und sonstige betriebliche Erträge je Unternehmen	1 000 EUR	1 615	146	2 634	
Tätige Personen insgesamt am 30. September	Anzahl	9 075	1 434	7 641	84,2
und zwar:					
in Teilzeit	Anzahl	.	.	1 092	
weiblich	Anzahl	.	.	1 749	
Lohn- und Gehaltsempfänger	Anzahl	8 014	950	7 064	88,1
dar.: Auszubildende	Anzahl	.	.	214	
Tätige Personen insgesamt am 30. September je Unternehmen	Anzahl	8	3	11	
Aufwendungen	1 000 EUR	1 413 259	42 915	1 370 344	97,0
davon:					
Personalaufwand	1 000 EUR	257 292	13 770	243 522	94,6
davon:					
Bruttolöhne und -gehälter	1 000 EUR	205 580	11 020	194 559	94,6
Sozialaufwendungen des Arbeitgebers	1 000 EUR	51 712	2 750	48 962	94,7
davon:					
gesetzliche Sozialaufwendungen	1 000 EUR	.	.	40 099	
übrige Sozialaufwendungen	1 000 EUR	.	.	8 864	
Sachaufwand	1 000 EUR	1 155 967	29 145	1 126 822	97,5
davon für:					
bezogene Waren und Dienstleistungen zum Wiederverkauf in unverändertem Zustand	1 000 EUR	.	.	645 805	
Roh-, Hilfs- und Betriebsstoffe	1 000 EUR	.	.	112 950	
bezogene Dienstleistungen (nicht zum Wiederverkauf) und sonstige betriebliche Aufwendungen	1 000 EUR	.	.	368 067	
dar.: Mieten, Pachten und Leasing	1 000 EUR	56 744	1 628	55 116	97,1

Binnenschifffahrt (WZ 61.2)

Merkmale	Maßeinheit	Unternehmen/Einrichtungen			
		insgesamt	davon mit Umsatz von		
			weniger als 250 000 EUR	250 000 EUR und mehr	
				absolut	Anteil an insgesamt in %
Bestände insgesamt					
am Anfang des Berichtsjahres	1 000 EUR	20 201	1 110	19 091	94,5
am Ende des Berichtsjahres	1 000 EUR	44 045	1 024	43 021	97,7
Investitionen	1 000 EUR	77 430	7 109	70 321	90,8
davon:					
erworbene Sachanlagen für betriebliche Zwecke	1 000 EUR	.	.	68 035	
davon:					
Ausrüstungen	1 000 EUR	.	.	60 967	
Bauten	1 000 EUR	.	.	6 973	
Grundstücke	1 000 EUR	.	.	95	
selbst erstellte Sachanlagen für betriebliche Zwecke	1 000 EUR	.	.	835	
erworbene immaterielle Vermögensgegenstände	1 000 EUR	.	.	1 451	
dar.: erworbene Software	1 000 EUR	.	.	662	
Betriebliche Steuern und sonstige öffentliche Abgaben	1 000 EUR	14 857	892	13 965	94,0
Subventionen	1 000 EUR	2 009	232	1 777	88,5

Merkmale	Maßeinheit	Unternehmen/Einrichtungen mit ... bis ... tätigen Personen			
		bis 9	10 - 19	20 - 99	100 und mehr
Unternehmen/Einrichtungen	Anzahl	990	95	72	7
Umsatz oder Einnahmen aus selbstständiger Tätigkeit und sonstige betriebliche Erträge	1 000 EUR	793 503	198 736	693 910	195 873
Tätige Personen insgesamt am 30. September	Anzahl	3 405	1 243	3 263	1 163
dar.:					
Lohn- und Gehaltsempfänger	Anzahl	2 502	1 150	3 200	1 161
Aufwendungen	1 000 EUR	493 115	144 395	588 221	187 527
davon:					
Personalaufwand	1 000 EUR	64 205	35 299	112 708	45 080
Sachaufwand	1 000 EUR	428 910	109 095	475 513	142 447
Investitionen	1 000 EUR	33 601	15 379	22 469	5 981
Betriebliche Steuern und sonstige öffentliche Abgaben	1 000 EUR	5 064	1 856	7 728	208

. Keine Angaben, da das Merkmal bei dieser Unternehmensgruppe nicht erfragt wurde.