

Strukturerhebung im Dienstleistungsbereich

Schifffahrt

2003

Erscheinungsfolge: jährlich
Erschienen am 24. April 2006
Artikelnummer: 5474109037004

Fachliche Informationen zu dieser Veröffentlichung können Sie direkt beim Statistischen Bundesamt erfragen:
Gruppe VII C, Zweigstelle Bonn, Telefon: +49 (0) 18 88 / 644 8563; Fax: +49 (0) 18 88 / 644 8961 oder E-Mail:
dienstleistungen@destatis.de

© Statistisches Bundesamt, Wiesbaden 2006

Vervielfältigung und Verbreitung, auch auszugsweise, mit Quellenangabe gestattet.

Inhalt

Vorbemerkungen	Seite
Methodik der Erhebung	3
Spektrum der dargestellten Wirtschaftsbereiche	3
 Kommentare und Grafiken zu den Ergebnissen	
Anzahl der Unternehmen	4
Tätige Personen (Stichtag: 30. September)	4
Umsatz	5
Aufwendungen	5
Differenzierung nach Beschäftigtengrößenklassen	6
 Tabellenteil	
Schifffahrt (WZ 61)	7
See- und Küstenschifffahrt (WZ 61.1)	9
Binnenschifffahrt (WZ 61.2)	11

Vorbemerkungen

Methodik der Erhebung

Die rechtliche Grundlage für die Durchführung der Strukturerhebung im Dienstleistungsbereich (Dienstleistungsstatistik) ist das Dienstleistungsstatistikgesetz vom 19. Dezember 2000 in Verbindung mit dem Bundesstatistikgesetz.

Das Dienstleistungsstatistikgesetz schreibt vor, dass beginnend mit dem Berichtsjahr 2000 zur Darstellung der Entwicklung im Dienstleistungsbereich und zur Erfüllung der Anforderungen der Europäischen Strukturverordnung jährlich dezentrale Erhebungen als Stichprobe bei höchstens 15 Prozent aller Erhebungseinheiten mit Auskunftspflicht durchgeführt werden. Erhebungseinheiten dieser Statistik sind Unternehmen und Einrichtungen zur Ausübung einer freiberuflichen Tätigkeit, die den Schwerpunkt ihrer wirtschaftlichen Tätigkeit entsprechend der aktuellen Klassifikation der Wirtschaftszweige haben im

- Wirtschaftsabschnitt I
Verkehr und Nachrichtenübermittlung
- Wirtschaftsabschnitt K
Grundstücks- und Wohnungswesen,
Vermietung beweglicher Sachen,
Erbringung von wirtschaftlichen Dienstleistungen.

Zur Entlastung der auskunftspflichtigen Einheiten werden Unternehmen und Einrichtungen mit einem Jahresumsatz von weniger als 250 000 Euro (kleine Unternehmen) nur mit einem verkürzten Merkmalskatalog befragt.

Zur Festlegung der Auswahlgesamtheit aller Erhebungseinheiten dient das bei den Statistischen Ämtern des Bundes und der Länder geführte Unternehmensregister. Das Unternehmensregister enthält eindeutige Angaben zur Identifizierung der Erhebungseinheiten, zu ihrer wirtschaftszweigsystematischen Zuordnung, zur Aufnahme bzw. Einstellung ihrer wirtschaftlichen Tätigkeit sowie zu ihrer Größe.

Nach mathematisch-statistischen Methoden werden aus den Unternehmen in den erhebungsrelevanten Wirtschaftsabschnitten I und K (Auswahlgesamtheit) die auskunftspflichtigen Erhebungseinheiten nach einem Auswahlplan mittels einer geschichteten Zufallsstichprobe gezogen. Dabei werden Schichten, die nur minimal besetzt sind, als Totalschichten erfasst, d.h. jedes darin befindliche Unternehmen ist auskunftspflichtig; gleiches gilt auch für nach ihrem Umsatz sehr große Unternehmen.

Im Ergebnis der Erhebung werden aus den von den befragten Einheiten ermittelten Angaben durch Hochrechnung die vorliegenden Totalwerte errechnet.

Mit dieser Statistik werden die Strukturdaten der in den Wirtschaftsabschnitten I und K zusammengefassten sehr heterogenen Wirtschaftsbereiche in einem konsistenten Gesamtkonzept erhoben. Im Ergebnis der Erhebung erhält der Nutzer vergleichbare Daten für Unternehmen und Einrichtungen mit unterschiedlichen wirtschaftlichen Tätigkeiten.

Spektrum der dargestellten Wirtschaftsbereiche

In der vorliegenden Datenzusammenstellung sind ausgewählte Ergebnisse aus der Strukturerhebung im Dienstleistungsbereich für Unternehmen, deren wirtschaftlicher Schwerpunkt ihrer Tätigkeit nach der Wirtschaftszweikklassifikation (WZ) als Schifffahrt bezeichnet wird, für ausgewählte Tätigkeitsbereiche zusammengefasst dargestellt. Zu diesen ausgewählten wirtschaftlichen Tätigkeiten zählen:

- See- und Küstenschifffahrt (WZ 61.1)
- Binnenschifffahrt (WZ 61.2)
 - Personenbeförderung in der Binnenschifffahrt
 - Güterbeförderung in der Binnenschifffahrt durch Reedereien
 - Güterbeförderung in der Binnenschifffahrt durch Partikuliere
 - Fluss- und Kanalfahren, Hafenschifffahrt.

Die wirtschaftlichen Tätigkeiten der befragten Unternehmen umfassen den

- Betrieb von eigenen, geleasten und gemieteten Schiffen, die für Personen- oder Güterbeförderung eingesetzt werden sowie
- Betrieb von Kreuzfahrtschiffen sowie Fähren des Personenverkehrs und Fahrgastschiffen mit Kabinen.

Zu den wirtschaftlichen Tätigkeiten zählen im Einzelnen:

- planmäßige und außerplanmäßige Personen- und Güterbeförderung zu Wasser,
- Vermietung von Wasserfahrzeugen und Vergnügungsschiffen mit Besatzung,
- Schifffahrt in See- und Binnenhäfen und innerhalb von Docks.

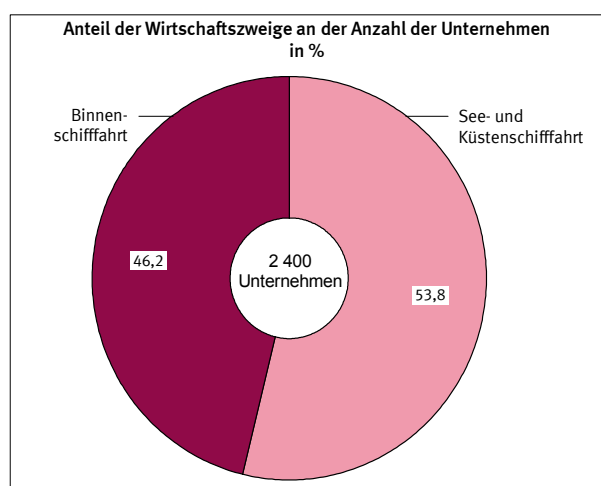
So heterogen wie die genannten wirtschaftlichen Tätigkeiten, so unterschiedlich sind die aus der Strukturerhebung im Dienstleistungsbereich ermittelten Strukturdaten für die im Folgenden dargestellten einzelnen Verkehrszweige.

Kommentare und Grafiken zu den Ergebnissen

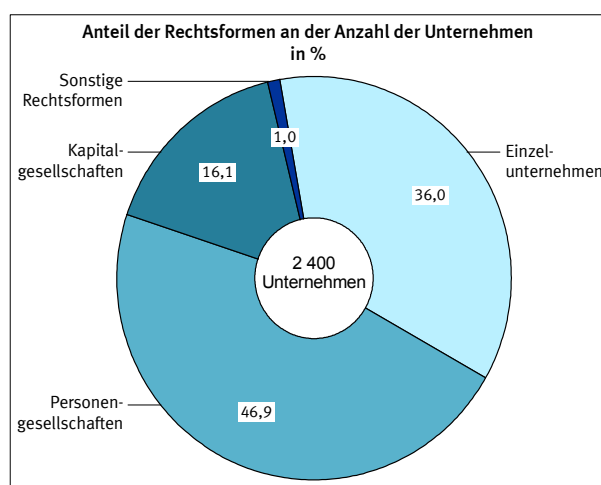
1. Anzahl der Unternehmen

In den Wirtschaftszweigen mit Schwerpunkt der wirtschaftlichen Tätigkeit im Bereich der Schifffahrt waren im Jahr 2003 rund 2 400 Unternehmen tätig, darunter 28% mit einem Jahresumsatz von weniger als 250 000 Euro.

Die Schifffahrtsunternehmen verteilten sich gleichmäßig auf die Wirtschaftszweige See- und Küstenschifffahrt (1 300 Unternehmen, Anteil von 54%) und Binnenschifffahrt (1 100 Unternehmen).

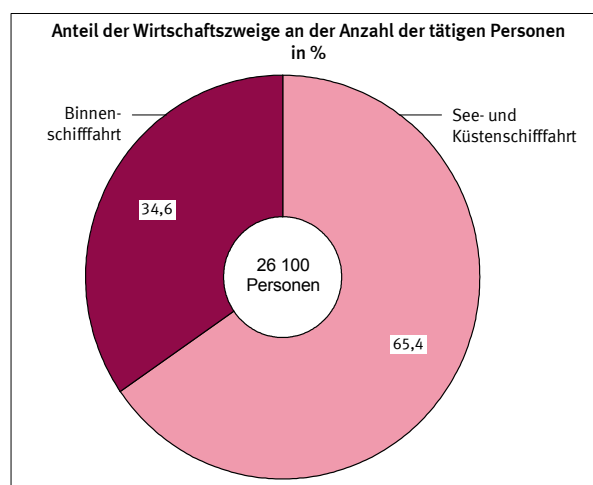


Dominiert wurde der Bereich Schifffahrt vorrangig durch Personengesellschaften. Ihr Anteil betrug 47% an den in diesem Wirtschaftsbereich tätigen Unternehmen; 36% wurden als Einzelunternehmen geleitet. Während in der See- und Küstenschifffahrt 74% der Unternehmen die Rechtsform Personengesellschaft hatten, wurden in der Binnenschifffahrt 63% als Einzelunternehmen geführt.



2. Tätige Personen (Stichtag: 30. September 2003)

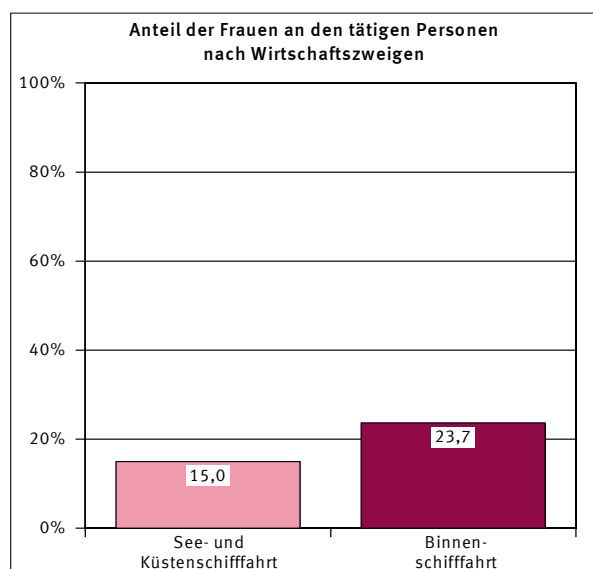
In der Schifffahrt arbeiteten 26 100 Personen, darunter 65% in der See- und Küstenschifffahrt. Damit waren in der Schifffahrt durchschnittlich 11 tätige Personen je Unternehmen beschäftigt. In den Unternehmen der See- und Küstenschifffahrt arbeiteten durchschnittlich 13 Personen je Unternehmen.



Der Anteil der Lohn- und Gehaltsempfänger an den tätigen Personen insgesamt betrug 92%, in der See- und Küstenschifffahrt erreichte er 94,8%.

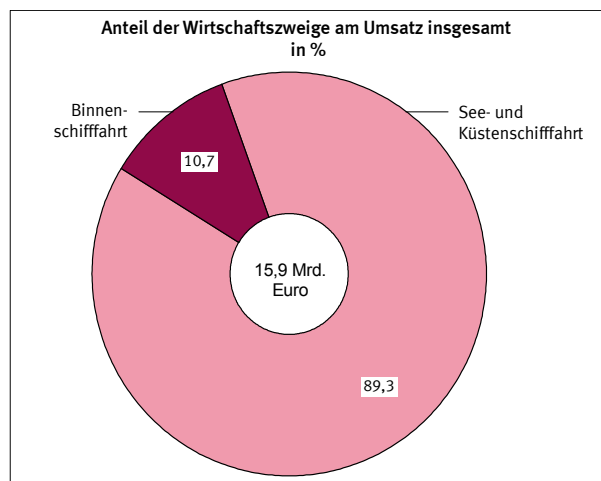
93% der in der Schifffahrt tätigen Personen arbeiteten in Unternehmen mit einem Jahresumsatz von 250 000 Euro und mehr, darunter bedingt durch die spezifischen Arbeitsabläufe arbeiteten nur 6% der tätigen Personen in Teilzeit. In diesen großen Unternehmen waren 18% der Beschäftigten Frauen.

In den großen Unternehmen der Schifffahrt hatten 800 Auszubildende eine Lehrstelle.

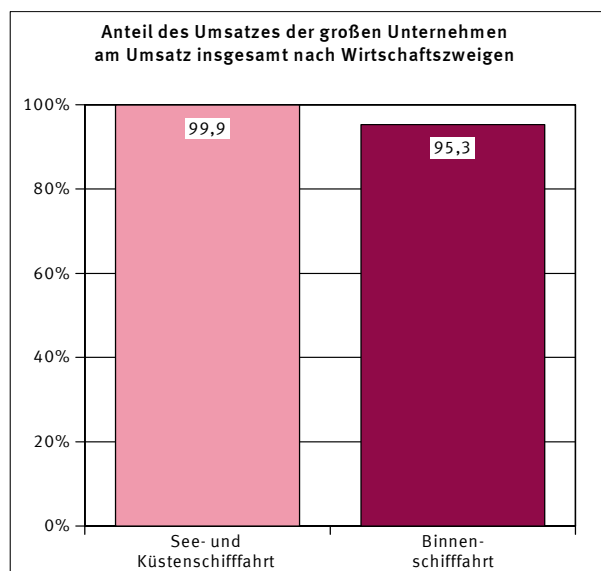


3. Umsatz

Im Jahr 2003 wurde von den Schifffahrtsunternehmen ein Umsatz von 15,9 Mrd. Euro erwirtschaftet. Den größten Anteil daran hatten mit realisierten 14,2 Mrd. Euro Unternehmen der See- und Küstenschifffahrt (89%).



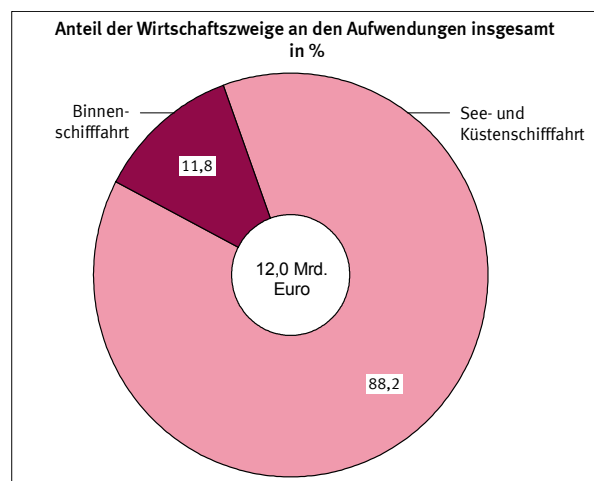
72% der Unternehmen, die als große Unternehmen mit einem Jahresumsatz von 250 000 Euro und mehr definiert sind, haben 99% bzw. 15,8 Mrd. Euro des Umsatzes realisiert. Gut ein Viertel des Umsatzes aus selbstständiger Tätigkeit entstand durch Aufträge aus dem Ausland.



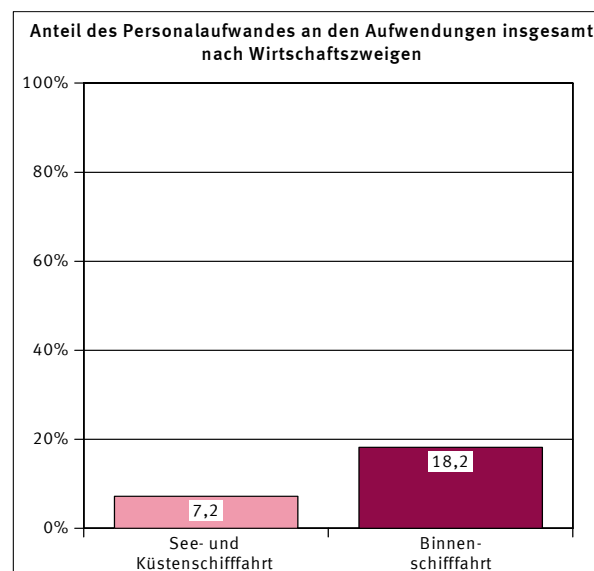
Während die großen Unternehmen einen durchschnittlichen Jahresumsatz von 9,2 Mill. Euro erwirtschafteten, betrug er bei den kleinen Unternehmen nur rund 142 200 Euro je Unternehmen.

4. Aufwendungen

Die Unternehmen der Schifffahrt hatten Aufwendungen in Höhe von 12,0 Mrd. Euro. Mit 10,6 Mrd. Euro fielen die höchsten Aufwendungen in der See- und Küstenschifffahrt an. Gemessen am Umsatz betrug der Anteil der Aufwendungen 75%.



Die Aufwendungen verteilten sich zu 8,5% auf Personal- und zu 91,5% auf Sachaufwendungen. Bei der Binnenschifffahrt stieg der Anteil des Personalaufwandes an den Aufwendungen insgesamt auf 18%.



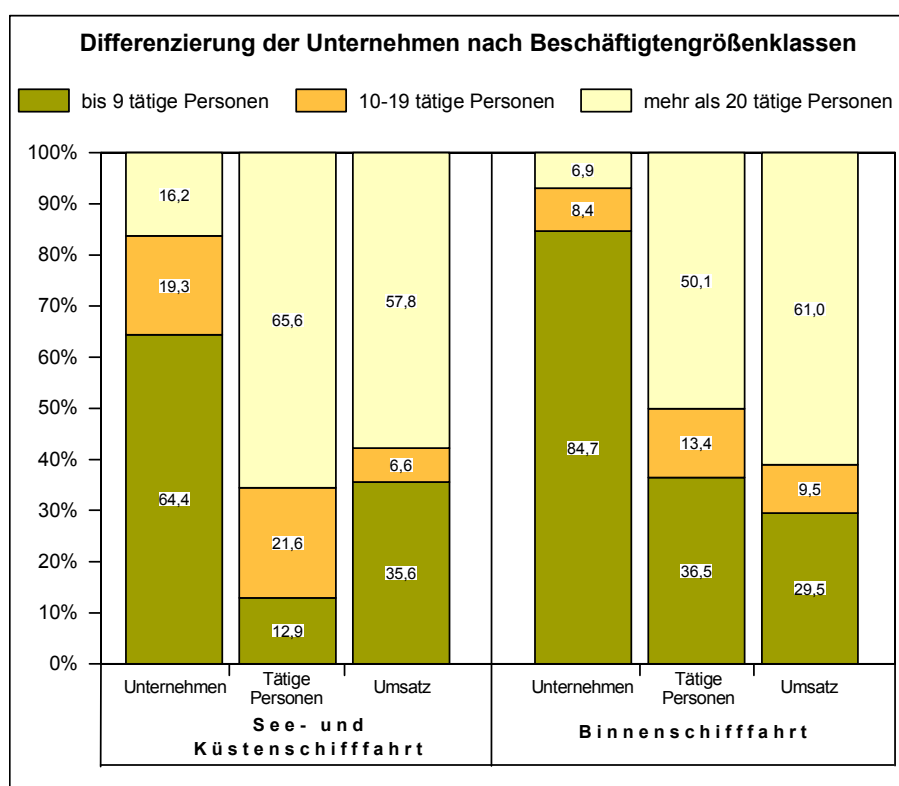
846 500 Euro bzw. 83% der Personalaufwendungen wurden für Löhne und Gehälter aufgewendet; damit betrug der Anteil der Sozialaufwendungen des Arbeitgebers in diesem Wirtschaftsbereich 17%.

5. Differenzierung nach Beschäftigtengrößenklassen

In der Unterteilung der Schifffahrtsunternehmen nach Beschäftigtengrößenklassen der in diesen Unternehmen tätigen Personen zeigt sich folgendes Bild:

- In 74% der Unternehmen waren bis zu 9 Personen beschäftigt.
- In diesen Unternehmen arbeiteten aber nur 21% der in der Schifffahrt insgesamt tätigen Personen.
- Diese Unternehmen realisierten im Jahr 2003 mit 5,6 Mrd. Euro aber rund 35% des Gesamtumsatzes der Schifffahrt.

Demgegenüber erzielten 12% der Unternehmen mit 20 und mehr Beschäftigten gut 58% des Gesamtumsatzes aller Unternehmen dieses Wirtschaftszweiges. In diesen Unternehmen hatten 60% der in der Schifffahrt tätigen Personen einen Arbeitsplatz.



Schifffahrt (WZ 61)

Merkmale	Maßeinheit	Unternehmen/Einrichtungen			
		insgesamt	davon mit Umsatz von		
			weniger als 250 000 EUR	250 000 EUR und mehr	
				absolut	Anteil an insgesamt in %
Unternehmen/Einrichtungen	Anzahl	2 394	673	1 721	71,9
davon:					
Einzelunternehmen	Anzahl	863	505	358	41,5
Personengesellschaften	Anzahl	1 123	71	1 052	93,7
Kapitalgesellschaften	Anzahl	385	86	299	77,7
Sonstige Rechtsformen	Anzahl	23	11	12	52,2
Umsatz oder Einnahmen aus selbstständiger Tätigkeit und sonstige betriebliche Erträge	1 000 EUR	15 945 443	95 680	15 849 763	99,4
davon:					
Umsatz oder Einnahmen aus selbstständiger Tätigkeit	1 000 EUR	.	.	15 243 635	
dar.: durch Auftraggeber mit Sitz im Ausland	1 000 EUR	.	.	4 131 720	
sonstige betriebliche Erträge	1 000 EUR	.	.	606 128	
Umsatz oder Einnahmen aus selbstständiger Tätigkeit und sonstige betriebliche Erträge je Unternehmen	1 000 EUR	6 661	142	9 210	
Tätige Personen insgesamt am 30. September und zwar:	Anzahl	26 122	1 869	24 253	92,8
in Teilzeit	Anzahl	.	.	1 558	
weiblich	Anzahl	.	.	4 299	
Lohn- und Gehaltsempfänger	Anzahl	24 131	1 226	22 905	94,9
dar.: Auszubildende	Anzahl	.	.	809	
Tätige Personen insgesamt am 30. September je Unternehmen	Anzahl	11	3	14	
Aufwendungen	1 000 EUR	11 965 052	60 154	11 904 898	99,5
davon:					
Personalaufwand	1 000 EUR	1 021 818	21 746	1 000 072	97,9
davon:					
Bruttolöhne und -gehälter	1 000 EUR	846 484	17 483	829 001	97,9
Sozialaufwendungen des Arbeitgebers	1 000 EUR	175 335	4 263	171 072	97,6
davon:					
gesetzliche Sozialaufwendungen	1 000 EUR	.	.	153 336	
übrige Sozialaufwendungen	1 000 EUR	.	.	17 736	
Sachaufwand	1 000 EUR	10 943 234	38 408	10 904 826	99,6
davon für:					
bezogene Waren und Dienstleistungen zum Wiederverkauf in unverändertem Zustand	1 000 EUR	.	.	2 910 164	
Roh-, Hilfs- und Betriebsstoffe	1 000 EUR	.	.	864 742	
bezogene Dienstleistungen (nicht zum Wiederverkauf) und sonstige betriebliche Aufwendungen	1 000 EUR	.	.	7 129 920	
dar.: Mieten, Pachten und Leasing	1 000 EUR	859 725	2 950	856 775	99,7

Schifffahrt (WZ 61)

Merkmale	Maßeinheit	Unternehmen/Einrichtungen			
		insgesamt	davon mit Umsatz von		
			weniger als 250 000 EUR	250 000 EUR und mehr	
				absolut	Anteil an insgesamt in %
Bestände insgesamt					
am Anfang des Berichtsjahres	1 000 EUR	257 130	13 298	243 832	94,8
am Ende des Berichtsjahres	1 000 EUR	240 672	10 148	230 524	95,8
Investitionen	1 000 EUR	765 947	5 558	760 389	99,3
davon:					
erworbene Sachanlagen für betriebliche Zwecke	1 000 EUR	.	.	752 339	
davon:					
Ausrüstungen	1 000 EUR	.	.	743 114	
Bauten	1 000 EUR	.	.	5 355	
Grundstücke	1 000 EUR	.	.	3 870	
selbst erstellte Sachanlagen für betriebliche Zwecke	1 000 EUR	.	.	1 785	
erworbene immaterielle Vermögensgegenstände	1 000 EUR	.	.	6 266	
dar.: erworbene Software	1 000 EUR	.	.	3 339	
Betriebliche Steuern und sonstige öffentliche Abgaben	1 000 EUR	57 625	1 512	56 113	97,4
Subventionen	1 000 EUR	13 555	302	13 253	97,8

Merkmale	Maßeinheit	Unternehmen/Einrichtungen mit ... bis ... tätigen Personen			
		bis 9	10 - 19	20 - 99	100 und mehr
Unternehmen/Einrichtungen	Anzahl	1 768	341	255	30
Umsatz oder Einnahmen aus selbstständiger Tätigkeit und sonstige betriebliche Erträge	1 000 EUR	5 567 830	1 104 016	2 654 177	6 619 421
Tätige Personen insgesamt am 30. September	Anzahl	5 495	4 893	8 327	7 408
dar.:					
Lohn- und Gehaltsempfänger	Anzahl	4 031	4 681	8 041	7 377
Aufwendungen	1 000 EUR	3 742 615	694 889	1 956 210	5 571 338
davon:					
Personalaufwand	1 000 EUR	151 760	192 752	336 270	341 036
Sachaufwand	1 000 EUR	3 590 855	502 137	1 619 940	5 230 302
Investitionen	1 000 EUR	48 674	57 288	37 726	622 259
Betriebliche Steuern und sonstige öffentliche Abgaben	1 000 EUR	22 708	7 001	17 436	10 482

. Keine Angaben, da das Merkmal bei dieser Unternehmensgruppe nicht erfragt wurde.

See- und Küstenschifffahrt (WZ 61.1)

Merkmale	Maßeinheit	Unternehmen/Einrichtungen			
		insgesamt	davon mit Umsatz von		
			weniger als 250 000 EUR	250 000 EUR und mehr	
				absolut	Anteil an insgesamt in %
Unternehmen/Einrichtungen	Anzahl	1 288	137	1 151	89,4
davon:					
Einzelunternehmen	Anzahl	163	65	98	60,1
Personengesellschaften	Anzahl	951	22	929	97,7
Kapitalgesellschaften	Anzahl	170	50	120	70,6
Sonstige Rechtsformen	Anzahl	4	1	3	75,0
Umsatz oder Einnahmen aus selbstständiger Tätigkeit und sonstige betriebliche Erträge	1 000 EUR	14 235 091	14 791	14 220 300	99,9
davon:					
Umsatz oder Einnahmen aus selbstständiger Tätigkeit	1 000 EUR	.	.	13 650 818	
dar.: durch Auftraggeber mit Sitz im Ausland	1 000 EUR	.	.	3 986 846	
sonstige betriebliche Erträge	1 000 EUR	.	.	569 481	
Umsatz oder Einnahmen aus selbstständiger Tätigkeit und sonstige betriebliche Erträge je Unternehmen	1 000 EUR	11 052	108	12 355	
Tätige Personen insgesamt am 30. September	Anzahl	17 089	290	16 799	98,3
und zwar:					
in Teilzeit	Anzahl	.	.	572	
weiblich	Anzahl	.	.	2 528	
Lohn- und Gehaltsempfänger	Anzahl	16 202	170	16 032	99,0
dar.: Auszubildende	Anzahl	.	.	529	
Tätige Personen insgesamt am 30. September je Unternehmen	Anzahl	13	2	15	
Aufwendungen	1 000 EUR	10 557 450	12 354	10 545 096	99,9
davon:					
Personalaufwand	1 000 EUR	765 054	5 545	759 509	99,3
davon:					
Bruttolöhne und -gehälter	1 000 EUR	640 739	4 706	636 033	99,3
Sozialaufwendungen des Arbeitgebers	1 000 EUR	124 315	839	123 476	99,3
davon:					
gesetzliche Sozialaufwendungen	1 000 EUR	.	.	111 639	
übrige Sozialaufwendungen	1 000 EUR	.	.	11 837	
Sachaufwand	1 000 EUR	9 792 397	6 810	9 785 587	99,9
davon für:					
bezogene Waren und Dienstleistungen zum Wiederverkauf in unverändertem Zustand	1 000 EUR	.	.	2 305 311	
Roh-, Hilfs- und Betriebsstoffe	1 000 EUR	.	.	767 762	
bezogene Dienstleistungen (nicht zum Wiederverkauf) und sonstige betriebliche Aufwendungen	1 000 EUR	.	.	6 712 513	
dar.: Mieten, Pachten und Leasing	1 000 EUR	810 926	975	809 951	99,9

See- und Küstenschifffahrt (WZ 61.1)

Merkmale	Maßeinheit	Unternehmen/Einrichtungen			
		insgesamt	davon mit Umsatz von		
			weniger als 250 000 EUR	250 000 EUR und mehr	
				absolut	Anteil an insgesamt in %
Bestände insgesamt					
am Anfang des Berichtsjahres	1 000 EUR	242 925	11 176	231 749	95,4
am Ende des Berichtsjahres	1 000 EUR	225 029	8 230	216 799	96,3
Investitionen	1 000 EUR	707 708	359	707 349	99,9
davon:					
erworbene Sachanlagen für betriebliche Zwecke	1 000 EUR	.	.	702 059	
davon:					
Ausrüstungen	1 000 EUR	.	.	696 103	
Bauten	1 000 EUR	.	.	2 853	
Grundstücke	1 000 EUR	.	.	3 102	
selbst erstellte Sachanlagen für betriebliche Zwecke	1 000 EUR	.	.	19	
erworbene immaterielle Vermögensgegenstände	1 000 EUR	.	.	5 271	
dar.: erworbene Software	1 000 EUR	.	.	2 831	
Betriebliche Steuern und sonstige öffentliche Abgaben	1 000 EUR	43 556	457	43 099	99,0
Subventionen	1 000 EUR	12 619	64	12 555	99,5

Merkmale	Maßeinheit	Unternehmen/Einrichtungen mit ... bis ... tätigen Personen			
		bis 9	10 - 19	20 - 99	100 und mehr
Unternehmen/Einrichtungen	Anzahl	830	248	188	21
Umsatz oder Einnahmen aus selbstständiger Tätigkeit und sonstige betriebliche Erträge	1 000 EUR	5 063 594	941 752	1 810 941	6 418 803
Tätige Personen insgesamt am 30. September	Anzahl	2 199	3 685	5 253	5 953
dar.:					
Lohn- und Gehaltsempfänger	Anzahl	1 583	3 531	5 151	5 938
Aufwendungen	1 000 EUR	3 386 522	552 463	1 221 989	5 396 476
davon:					
Personalaufwand	1 000 EUR	85 836	157 414	230 024	291 780
Sachaufwand	1 000 EUR	3 300 686	395 049	991 965	5 104 697
Investitionen	1 000 EUR	21 832	51 800	24 533	609 543
Betriebliche Steuern und sonstige öffentliche Abgaben	1 000 EUR	17 129	5 947	10 784	9 696

. Keine Angaben, da das Merkmal bei dieser Unternehmensgruppe nicht erfragt wurde.

Binnenschifffahrt (WZ 61.2)

Merkmale	Maßeinheit	Unternehmen/Einrichtungen			
		insgesamt	davon mit Umsatz von		
			weniger als 250 000 EUR	250 000 EUR und mehr	
				absolut	Anteil an insgesamt in %
Unternehmen/Einrichtungen	Anzahl	1 106	536	570	51,5
davon:					
Einzelunternehmen	Anzahl	700	440	260	37,1
Personengesellschaften	Anzahl	173	50	123	71,1
Kapitalgesellschaften	Anzahl	215	35	180	83,7
Sonstige Rechtsformen	Anzahl	18	9	9	50,0
Umsatz oder Einnahmen aus selbstständiger Tätigkeit und sonstige betriebliche Erträge	1 000 EUR	1 710 352	80 889	1 629 463	95,3
davon:					
Umsatz oder Einnahmen aus selbstständiger Tätigkeit	1 000 EUR	.	.	1 592 817	
dar.: durch Auftraggeber mit Sitz im Ausland	1 000 EUR	.	.	144 874	
sonstige betriebliche Erträge	1 000 EUR	.	.	36 646	
Umsatz oder Einnahmen aus selbstständiger Tätigkeit und sonstige betriebliche Erträge je Unternehmen	1 000 EUR	1 546	151	2 859	
Tätige Personen insgesamt am 30. September	Anzahl	9 034	1 580	7 454	82,5
und zwar:					
in Teilzeit	Anzahl	.	.	986	
weiblich	Anzahl	.	.	1 770	
Lohn- und Gehaltsempfänger	Anzahl	7 929	1 056	6 873	86,7
dar.: Auszubildende	Anzahl	.	.	280	
Tätige Personen insgesamt am 30. September je Unternehmen	Anzahl	8	3	13	
Aufwendungen	1 000 EUR	1 407 602	47 800	1 359 802	96,6
davon:					
Personalaufwand	1 000 EUR	256 765	16 202	240 563	93,7
davon:					
Bruttolöhne und -gehälter	1 000 EUR	205 745	12 777	192 968	93,8
Sozialaufwendungen des Arbeitgebers	1 000 EUR	51 020	3 424	47 596	93,3
davon:					
gesetzliche Sozialaufwendungen	1 000 EUR	.	.	41 697	
übrige Sozialaufwendungen	1 000 EUR	.	.	5 899	
Sachaufwand	1 000 EUR	1 150 837	31 598	1 119 239	97,3
davon für:					
bezogene Waren und Dienstleistungen zum Wiederverkauf in unverändertem Zustand	1 000 EUR	.	.	604 853	
Roh-, Hilfs- und Betriebsstoffe	1 000 EUR	.	.	96 979	
bezogene Dienstleistungen (nicht zum Wiederverkauf) und sonstige betriebliche Aufwendungen	1 000 EUR	.	.	417 406	
dar.: Mieten, Pachten und Leasing	1 000 EUR	48 800	1 976	46 824	96,0

Binnenschifffahrt (WZ 61.2)

Merkmale	Maßeinheit	Unternehmen/Einrichtungen			
		insgesamt	davon mit Umsatz von		
			weniger als 250 000 EUR	250 000 EUR und mehr	
				absolut	Anteil an insgesamt in %
Bestände insgesamt					
am Anfang des Berichtsjahres	1 000 EUR	14 205	2 122	12 083	85,1
am Ende des Berichtsjahres	1 000 EUR	15 644	1 919	13 725	87,7
Investitionen	1 000 EUR	58 240	5 199	53 041	91,1
davon:					
erworbene Sachanlagen für betriebliche Zwecke	1 000 EUR	.	.	50 280	
davon:					
Ausrüstungen	1 000 EUR	.	.	47 011	
Bauten	1 000 EUR	.	.	2 501	
Grundstücke	1 000 EUR	.	.	768	
selbst erstellte Sachanlagen für betriebliche Zwecke	1 000 EUR	.	.	1 766	
erworbene immaterielle Vermögensgegenstände	1 000 EUR	.	.	995	
dar.: erworbene Software	1 000 EUR	.	.	508	
Betriebliche Steuern und sonstige öffentliche Abgaben	1 000 EUR	14 069	1 054	13 015	92,5
Subventionen	1 000 EUR	937	238	699	74,6

Merkmale	Maßeinheit	Unternehmen/Einrichtungen mit ... bis ... tätigen Personen			
		bis 9	10 - 19	20 - 99	100 und mehr
Unternehmen/Einrichtungen	Anzahl	937	93	67	9
Umsatz oder Einnahmen aus selbstständiger Tätigkeit und sonstige betriebliche Erträge	1 000 EUR	504 235	162 264	843 235	200 618
Tätige Personen insgesamt am 30. September	Anzahl	3 296	1 208	3 075	1 455
dar.:					
Lohn- und Gehaltsempfänger	Anzahl	2 449	1 150	2 891	1 439
Aufwendungen	1 000 EUR	356 093	142 426	734 221	174 861
davon:					
Personalaufwand	1 000 EUR	65 924	35 338	106 247	49 257
Sachaufwand	1 000 EUR	290 169	107 089	627 974	125 606
Investitionen	1 000 EUR	26 843	5 488	13 192	12 717
Betriebliche Steuern und sonstige öffentliche Abgaben	1 000 EUR	5 578	1 053	6 652	786

. Keine Angaben, da das Merkmal bei dieser Unternehmensgruppe nicht erfragt wurde.