

# Dienstleistungen

Strukturerhebung im Dienstleistungsbereich  
Landverkehr; Transport in Rohrfernleitungen



**2007**

Erscheinungsfolge: jährlich  
Erschienen am 24. September 2009  
Artikelnummer: 5474108077004

Weitere Informationen zur Thematik dieser Publikation unter:  
Telefon: +49 (0) 228 99 / 643 8563; Fax: +49 (0) 228 99 / 643 8961;  
E-Mail: [dienstleistungen@destatis.de](mailto:dienstleistungen@destatis.de)

© **Statistisches Bundesamt, Wiesbaden 2009**

Vervielfältigung und Verbreitung, auch auszugsweise, mit Quellenangabe gestattet.

# Inhalt

<b>Vorbemerkungen</b>	<b>Seite</b>
Methodik der Erhebung	3
Spektrum der dargestellten Wirtschaftsbereiche	3
 <b>Kommentare und Grafiken zu den Ergebnissen</b>	
Anzahl der Unternehmen	4
Tätige Personen (Stichtag: 30. September)	4
Umsatz	5
Aufwendungen	5
Differenzierung nach Beschäftigtengrößenklassen	6
Veränderungen gegenüber dem Vorjahr	7
 <b>Tabellenteil</b>	
Landverkehr; Transport in Rohrfernleitungen (WZ 60)	8
Eisenbahnverkehr (WZ 60.1)	10
Sonstiger Landverkehr (WZ 60.2)	12
Transport in Rohrfernleitungen (WZ 60.3)	14

## Vorbemerkungen

### Methodik der Erhebung

Die rechtliche Grundlage für die Durchführung der Strukturerhebung im Dienstleistungsbereich (Dienstleistungsstatistik) ist das Dienstleistungsstatistikgesetz vom 19. Dezember 2000 in Verbindung mit dem Bundesstatistikgesetz.

Das Dienstleistungsstatistikgesetz schreibt vor, dass beginnend mit dem Berichtsjahr 2000 zur Darstellung der Entwicklung im Dienstleistungsbereich und zur Erfüllung der Anforderungen der Europäischen Strukturverordnung jährlich dezentrale Erhebungen als Stichprobe bei höchstens 15 Prozent aller Erhebungseinheiten mit Auskunftspflicht durchgeführt werden. Erhebungseinheiten dieser Statistik sind Unternehmen und Einrichtungen zur Ausübung einer freiberuflichen Tätigkeit, die den Schwerpunkt ihrer wirtschaftlichen Tätigkeit entsprechend der aktuellen Klassifikation der Wirtschaftszweige haben im

- Wirtschaftsabschnitt I  
Verkehr und Nachrichtenübermittlung
- Wirtschaftsabschnitt K  
Grundstücks- und Wohnungswesen,  
Vermietung beweglicher Sachen,  
Erbringung von wirtschaftlichen Dienstleistungen.

Zur Entlastung der auskunftspflichtigen Einheiten werden Unternehmen und Einrichtungen mit einem Jahresumsatz von weniger als 250 000 Euro (kleine Unternehmen) nur mit einem verkürzten Merkmalskatalog befragt.

Zur Festlegung der Auswahlgesamtheit aller Erhebungseinheiten dient das bei den Statistischen Ämtern des Bundes und der Länder geführte Unternehmensregister. Das Unternehmensregister enthält eindeutige Angaben zur Identifizierung der Erhebungseinheiten, zu ihrer wirtschaftszweigsystematischen Zuordnung, zur Aufnahme bzw. Einstellung ihrer wirtschaftlichen Tätigkeit sowie zu ihrer Größe.

Nach mathematisch-statistischen Methoden werden aus den Unternehmen in den erhebungsrelevanten Wirtschaftsabschnitten I und K (Auswahlgesamtheit) die auskunftspflichtigen Erhebungseinheiten nach einem Auswahlplan mittels einer geschichteten Zufallsstichprobe gezogen. Dabei werden Schichten, die nur minimal besetzt sind, als Totalschichten erfasst, d.h. jedes darin befindliche Unternehmen ist auskunftspflichtig; gleiches gilt auch für nach ihrem Umsatz sehr große Unternehmen.

Mit dieser Statistik werden die Strukturdaten der in den Wirtschaftsabschnitten I und K zusammengefassten sehr heterogenen Wirtschaftsbereiche in einem konsistenten Gesamtkonzept erhoben.

Im Ergebnis der Erhebung werden aus den von den befragten Einheiten ermittelten Angaben durch Hochrechnung die vorliegenden Totalwerte errechnet. Der Nutzer erhält vergleichbare Daten für Unternehmen und Einrichtungen mit unterschiedlichen wirtschaftlichen Tätigkeiten.

### Spektrum der dargestellten Wirtschaftsbereiche

In der vorliegenden Datenzusammenstellung sind ausgewählte Ergebnisse aus der Strukturerhebung im Dienstleistungsbereich für Unternehmen, deren Schwerpunkt ihrer wirtschaftlichen Tätigkeit nach der Wirtschaftszweikklassifikation (WZ) als Landverkehr bezeichnet wird, für ausgewählte Tätigkeitsbereiche zusammengefasst dargestellt. Zu diesen ausgewählten wirtschaftlichen Tätigkeiten zählen:

- Eisenbahnverkehr (WZ 60.1)
- Sonstiger Landverkehr (WZ 60.2)
  - Personenbeförderung im Linienverkehr zu Land
  - Betrieb von Taxis und Mietwagen mit Fahrer
  - Sonstige Personenbeförderung im Landverkehr
  - Güterbeförderung im Straßenverkehr
- Transport in Rohrfernleitungen (WZ 60.3)

Die wirtschaftlichen Tätigkeiten der befragten Unternehmen reichen im Einzelnen von der

- Personen- und Güterbeförderung, einschließlich Schlepp- und Schubdiensten (Rangieren) im Eisenbahnverkehr,
- Personenbeförderung im Omnibus-Orts-, -Nachbarorts- und -Überlandlinienverkehr, Omnibus-Gelegenheitsverkehr sowie mit Stadtschnell-, Straßen- und U-Bahnen sowie Berg- und Seilbahnen,
- Betrieb von Taxis und Mietwagen mit Fahrer,
- Güterbeförderung im erlaubnispflichtigen gewerblichen Güterkraftverkehr und im erlaubnisfreien und freigestellten Straßengüterverkehr bis zum
- Transport in Rohrfernleitungen einschließlich dem Betrieb von Pumpstationen.

So heterogen wie die genannten wirtschaftlichen Tätigkeiten, so unterschiedlich sind die aus der Strukturerhebung im Dienstleistungsbereich ermittelten Strukturdaten für die im Folgenden dargestellten einzelnen Verkehrswege.

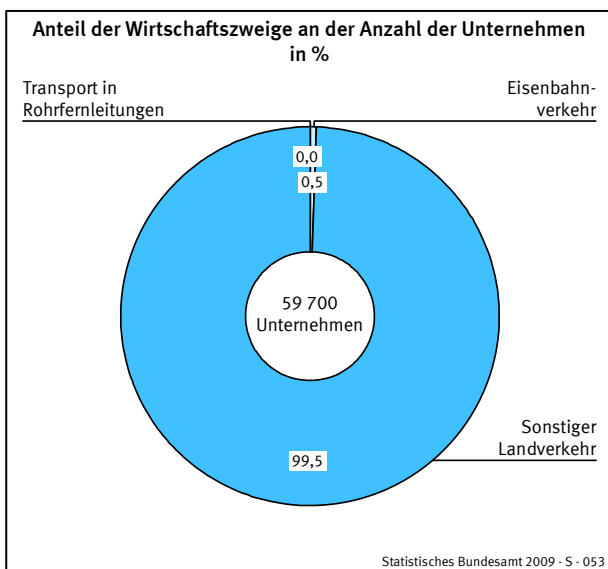
Die Ergebnisse für den Bereich Landverkehr resultieren aus der Befragung von mehr als 17 500 Unternehmen.

## Kommentare und Grafiken zu den Ergebnissen

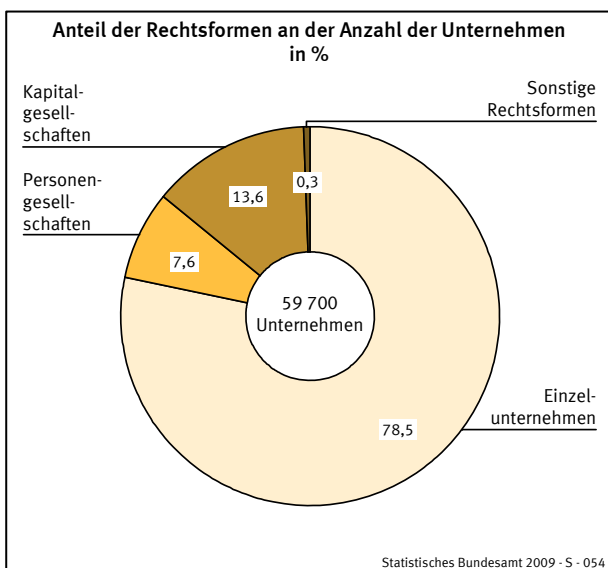
### 1. Anzahl der Unternehmen

In den Wirtschaftszweigen mit Schwerpunkt der wirtschaftlichen Tätigkeit im Bereich Landverkehr und Transport in Rohrfernleitungen waren im Berichtsjahr rund 59 700 Unternehmen tätig, darunter knapp zwei Drittel mit einem Jahresumsatz von weniger als 250 000 Euro.

Mit knapp 59 400 Unternehmen hatten mehr als 99% der betrachteten Unternehmen ihren wirtschaftlichen Schwerpunkt im sonstigen Landverkehr.

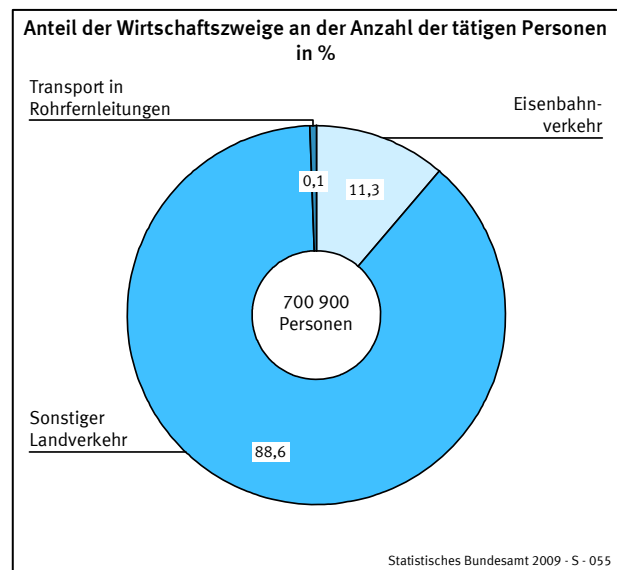


Dominiert wurde der Bereich des Landverkehrs und Transports in Rohrfernleitungen vorrangig durch Einzelunternehmen. Ihr Anteil betrug über 78% an den in diesem Wirtschaftsbereich tätigen Unternehmen (bei den kleinen Unternehmen mit einem Jahresumsatz von weniger als 250 000 Euro lag der Anteil bei knapp 92%); knapp 14% wurden als Kapitalgesellschaft geleitet.



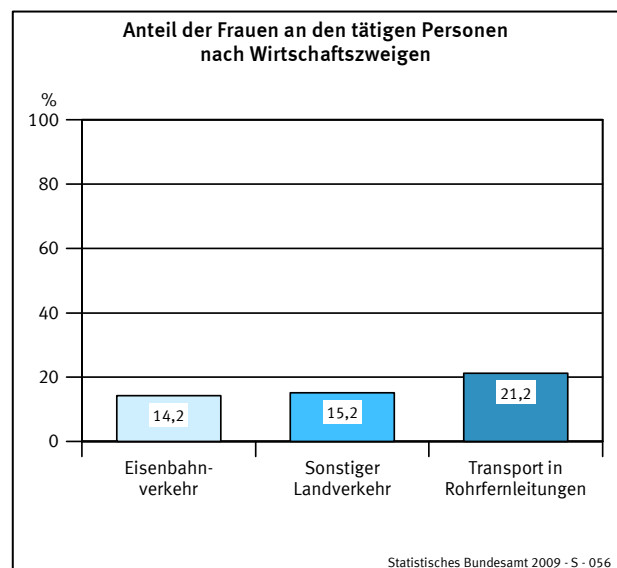
### 2. Tätige Personen (Stichtag: 30. September)

Im Landverkehr und Transport in Rohrfernleitungen arbeiteten rund 700 900 Personen. Damit waren im Landverkehr und Transport in Rohrfernleitungen durchschnittlich 12 Personen je Unternehmen beschäftigt. In den Unternehmen des Eisenbahnverkehrs arbeiteten durchschnittlich 273 Personen je Unternehmen.



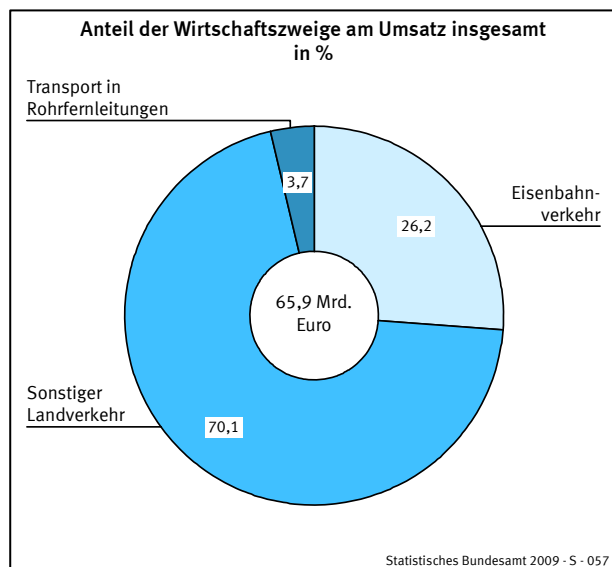
Der Anteil der Lohn- und Gehaltsempfänger an den tätigen Personen insgesamt war mit 90% relativ hoch und erreichte im Eisenbahnverkehr sogar fast 100%.

85% der im Landverkehr und Transport in Rohrfernleitungen tätigen Personen arbeiteten in Unternehmen mit einem Jahresumsatz von 250 000 Euro und mehr, darunter 22% in Teilzeit. In diesen Unternehmen waren nur 15% der Beschäftigten Frauen und hatten rund 12 450 Auszubildende eine Lehrstelle.

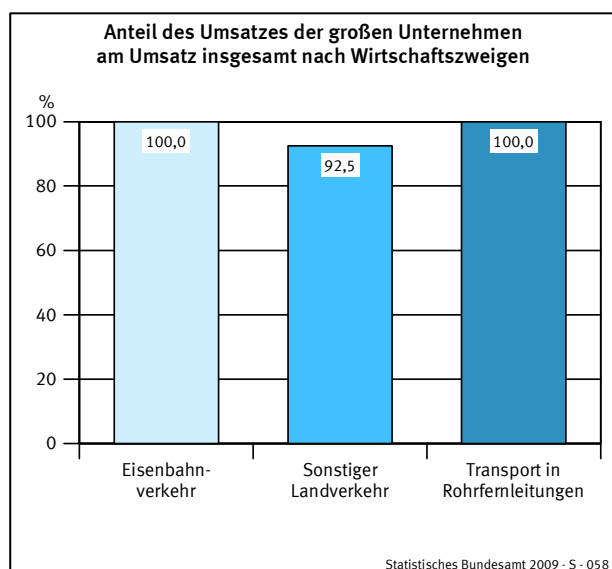


### 3. Umsatz

Im Berichtsjahr wurde von den Unternehmen im Landverkehr und Transport in Rohrfernleitungen ein Umsatz von 65,9 Mrd. Euro erwirtschaftet. Den größten Anteil (70%) daran hatten mit erwirtschafteten 46,2 Mrd. Euro Unternehmen aus dem sonstigen Landverkehr.



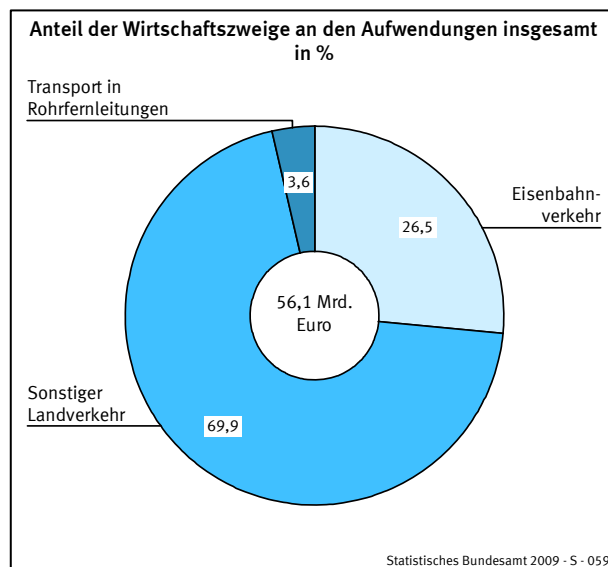
37% der Unternehmen, die als große Unternehmen mit einem Jahresumsatz von 250 000 Euro und mehr definiert sind, haben fast 95% bzw. 62,4 Mrd. Euro des Umsatzes erwirtschaftet. Knapp 3% des Umsatzes aus selbstständiger Tätigkeit entstand durch Aufträge aus dem Ausland.



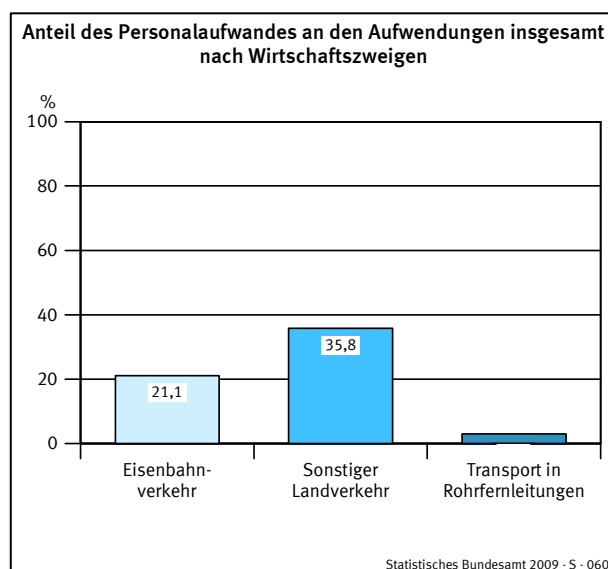
Während die großen Unternehmen einen durchschnittlichen Jahresumsatz von rund 2,9 Mill. Euro erwirtschafteten, betrug er bei den kleinen Unternehmen nur knapp 91 400 Euro je Unternehmen.

### 4. Aufwendungen

Die Unternehmen im Landverkehr und Transport in Rohrfernleitungen hatten Aufwendungen in Höhe von rund 56,1 Mrd. Euro. Mit 39,2 Mrd. Euro waren die Aufwendungen im sonstigen Landverkehr am höchsten. Gemessen am Umsatz betrug der Anteil der Aufwendungen rund 85%.



Die Aufwendungen verteilten sich zu 31% auf Personal- und zu 69% auf Sachaufwendungen. Am höchsten liegt der Anteil der Personalaufwendungen an den Aufwendungen insgesamt mit über 48% beim Betrieb von Taxis und Mietwagen mit Fahrern.



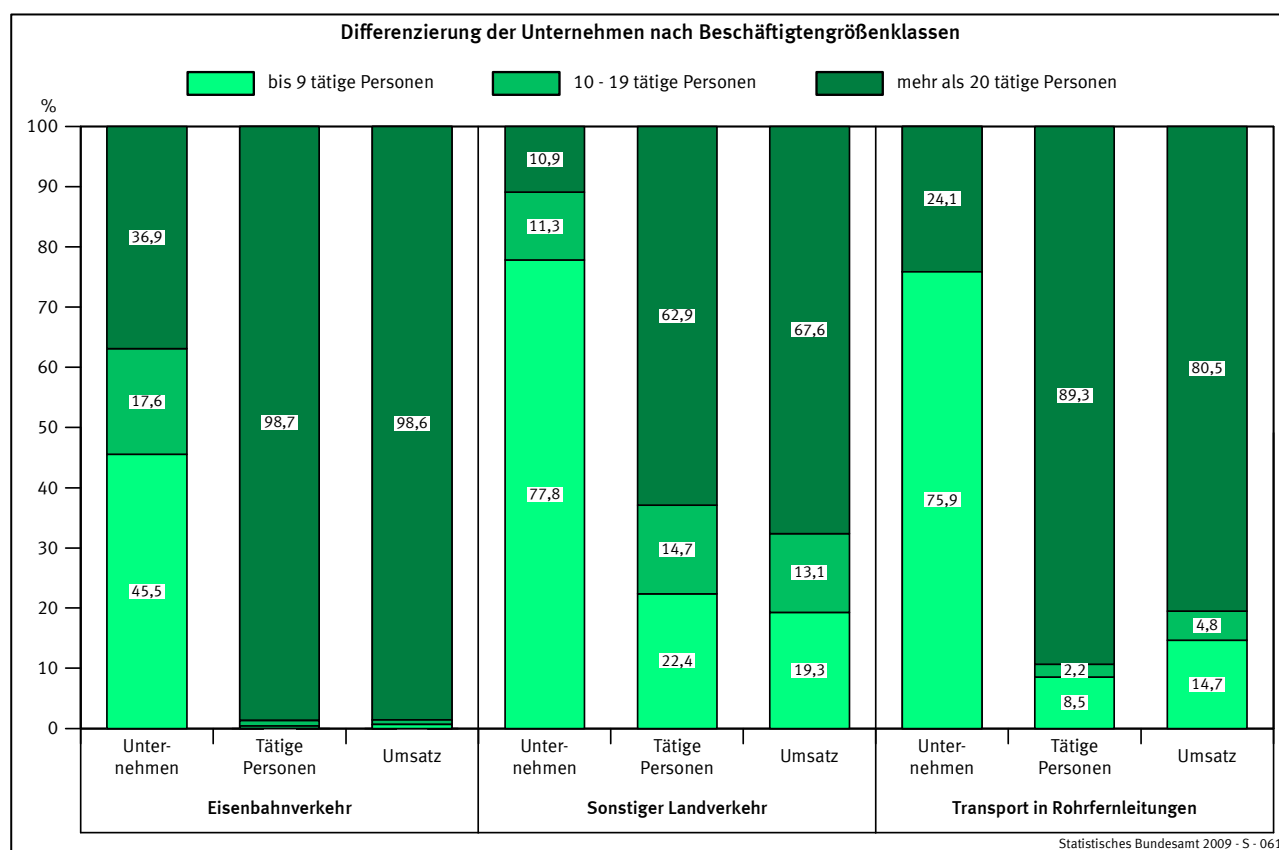
13,9 Mrd. Euro bzw. 80% der Personalaufwendungen wurden für Löhne und Gehälter aufgewendet; damit betrug der Anteil der Sozialaufwendungen des Arbeitgebers in diesem Wirtschaftsbereich 20%.

## 5. Differenzierung nach Beschäftigtengrößenklassen

In der Unterteilung der Unternehmen im Landverkehr und Transport in Rohrfernleitungen nach Beschäftigtengrößenklassen der in diesen Unternehmen tätigen Personen zeigt sich folgendes Bild:

- In 78% der Unternehmen waren bis zu 9 Personen beschäftigt.
- In diesen Unternehmen arbeiteten aber nur 20% der im Landverkehr und Transport in Rohrfernleitungen insgesamt tätigen Personen.
- Diese Unternehmen realisierten im Berichtsjahr mit knapp 9,4 Mrd. Euro rund 14% des Gesamtumsatzes des Landverkehrs und Transports in Rohrfernleitungen.

Demgegenüber erzielten 11% der Unternehmen mit 20 und mehr Beschäftigten rund drei Viertel (76%) des Gesamtumsatzes aller Unternehmen im Bereich Landverkehr und Transport in Rohrfernleitungen. In diesen Unternehmen hatten gut zwei Drittel (67%) der in diesem Wirtschaftsbereich tätigen Personen einen Arbeitsplatz.



## 6. Veränderungen gegenüber dem Vorjahr

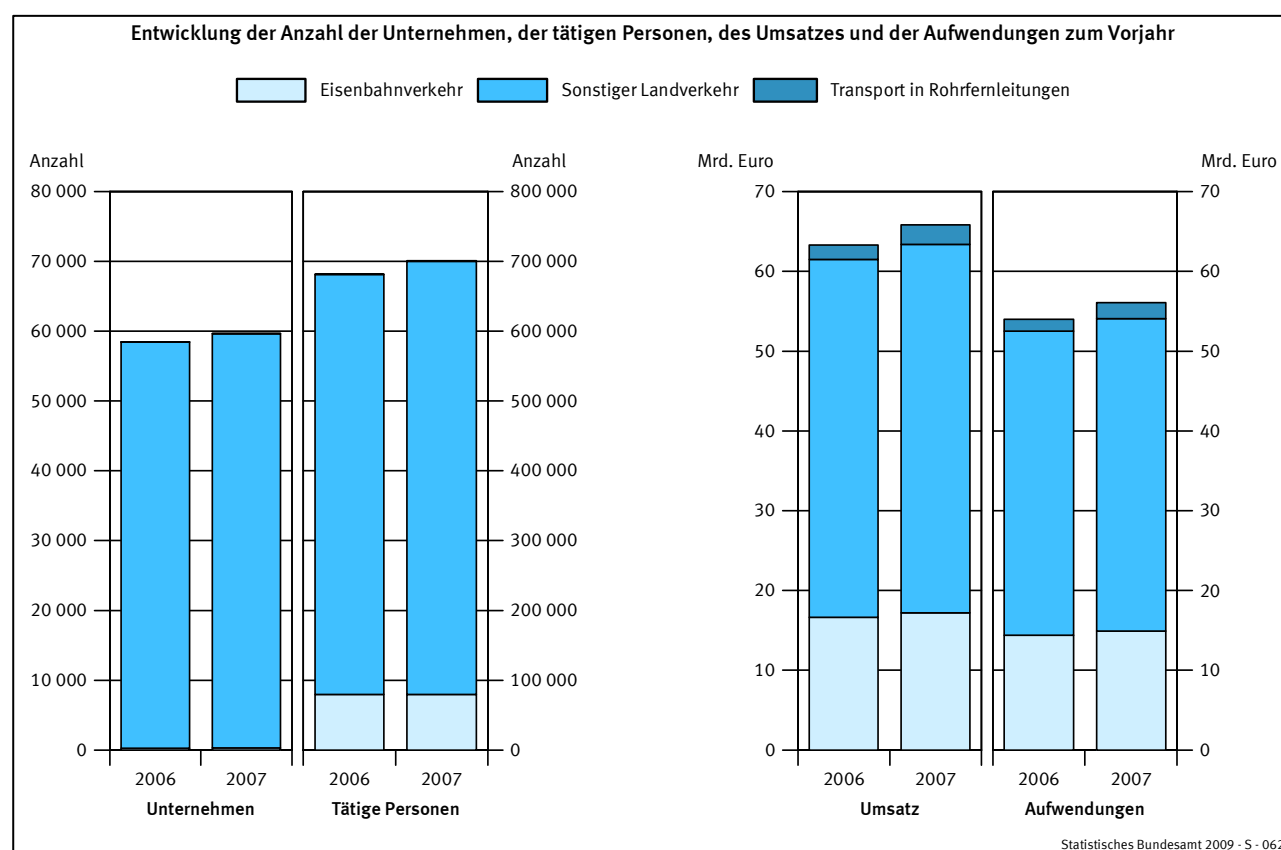
Im Berichtsjahr stieg die Anzahl der mit Schwerpunkt ihrer wirtschaftlichen Tätigkeit im Bereich Landverkehr und Transport in Rohrfernleitungen klassifizierten Unternehmen gegenüber dem Vorjahr um rund 1 200 Unternehmen (+ 2,1%). Dieser Zuwachs resultiert aus einem Anstieg der Unternehmensanzahl in den Bereichen Eisenbahnverkehr und sonstiger Landverkehr.

Im gleichen Zeitraum waren im Bereich Landverkehr und Transport in Rohrfernleitungen knapp 18 900 Personen (+ 2,8%) mehr beschäftigt. Ein starker Beschäftigungszuwachs war im Wirtschaftszweig sonstiger Landverkehr zu verzeichnen (+ 3,1%).

Gegenüber dem Vorberichtszeitraum stieg der erwirtschaftete Jahresumsatz um insgesamt 2,6 Mrd. Euro (+ 4,1%).

Im Vergleich zum Vorjahr stiegen die Aufwendungen um knapp 2,2 Mrd. Euro (+ 4,0%). Davon stieg der Sachaufwand um 1,7 Mrd. Euro (+ 4,6%) und der Personalaufwand um 0,5 Mrd. Euro (+ 2,9%).

Weitere Ergebnisse aus der Strukturerhebung im Dienstleistungsbereich werden in der Fachserie 9, Reihe 1 und 2 sowie in den entsprechenden Branchenberichten, die jährlich erscheinen, veröffentlicht.



## Landverkehr; Transport in Rohrfernleitungen (WZ 60)

Merkmale	Maßeinheit	Unternehmen/Einrichtungen			
		insgesamt	davon mit Umsatz von		
			weniger als 250 000 EUR	250 000 EUR und mehr	
				absolut	Anteil an insgesamt in %
Unternehmen/Einrichtungen	Anzahl	59 694	37 896	21 798	36,5
davon:					
Einzelunternehmen	Anzahl	46 844	34 684	12 160	26,0
Personengesellschaften	Anzahl	4 526	1 615	2 911	64,3
Kapitalgesellschaften	Anzahl	8 139	1 472	6 667	81,9
Sonstige Rechtsformen	Anzahl	184	124	60	32,6
Umsatz oder Einnahmen aus selbstständiger Tätigkeit und sonstige betriebliche Erträge	1 000 EUR	65 895 075	3 463 392	62 431 683	94,7
davon:					
Umsatz oder Einnahmen aus selbstständiger Tätigkeit	1 000 EUR	.	.	59 881 319	
dar.: durch Auftraggeber mit Sitz im Ausland	1 000 EUR	.	.	1 774 045	
sonstige betriebliche Erträge	1 000 EUR	.	.	2 550 364	
Umsatz oder Einnahmen aus selbstständiger Tätigkeit und sonstige betriebliche Erträge je Unternehmen	1 000 EUR	1 104	91	2 864	
Tätige Personen insgesamt am 30. September	Anzahl	700 895	104 060	596 835	85,2
und zwar:					
in Teilzeit	Anzahl	.	.	132 751	
weiblich	Anzahl	.	.	89 980	
Lohn- und Gehaltsempfänger	Anzahl	632 625	64 184	568 441	89,9
dar.: Auszubildende	Anzahl	.	.	12 452	
Tätige Personen insgesamt am 30. September je Unternehmen	Anzahl	12	3	27	
Aufwendungen	1 000 EUR	56 138 675	2 036 315	54 102 360	96,4
davon:					
Personalaufwand	1 000 EUR	17 232 964	641 314	16 591 650	96,3
davon:					
Bruttolöhne und -gehälter	1 000 EUR	13 868 288	512 237	13 356 050	96,3
Sozialaufwendungen des Arbeitgebers	1 000 EUR	3 364 676	129 076	3 235 600	96,2
davon:					
gesetzliche Sozialaufwendungen	1 000 EUR	.	.	2 695 180	
übrige Sozialaufwendungen	1 000 EUR	.	.	540 420	
Sachaufwand	1 000 EUR	38 905 711	1 395 001	37 510 710	96,4
davon für:					
bezogene Waren und Dienstleistungen zum Wiederverkauf in unverändertem Zustand	1 000 EUR	.	.	7 288 684	
Roh-, Hilfs- und Betriebsstoffe	1 000 EUR	.	.	7 216 437	
bezogene Dienstleistungen (nicht zum Wiederverkauf) und sonstige betriebliche Aufwendungen	1 000 EUR	.	.	23 005 588	
dar.: Mieten, Pachten und Leasing	1 000 EUR	3 066 211	147 321	2 918 890	95,2

## Landverkehr; Transport in Rohrfernleitungen (WZ 60)

Merkmale	Maßeinheit	Unternehmen/Einrichtungen			
		insgesamt	davon mit Umsatz von		
			weniger als 250 000 EUR	250 000 EUR und mehr	
				absolut	Anteil an insgesamt in %
Bestände insgesamt					
am Anfang des Berichtsjahres	1 000 EUR	998 657	71 542	927 115	92,8
am Ende des Berichtsjahres	1 000 EUR	1 079 039	76 265	1 002 774	92,9
Investitionen	1 000 EUR	6 005 469	381 960	5 623 509	93,6
davon:					
erworbene Sachanlagen für betriebliche Zwecke	1 000 EUR	.	.	5 135 175	
davon:					
Ausrüstungen	1 000 EUR	.	.	4 744 599	
Bauten	1 000 EUR	.	.	328 931	
Grundstücke	1 000 EUR	.	.	61 644	
selbst erstellte Sachanlagen für betriebliche Zwecke	1 000 EUR	.	.	415 653	
erworbene immaterielle Vermögensgegenstände	1 000 EUR	.	.	72 682	
dar.: erworbene Software	1 000 EUR	.	.	34 848	
Betriebliche Steuern und sonstige öffentliche Abgaben	1 000 EUR	620 233	60 750	559 483	90,2
Subventionen	1 000 EUR	935 548	4 106	931 442	99,6

Merkmale	Maßeinheit	Unternehmen/Einrichtungen mit ... bis ... tätigen Personen			
		bis 9	10 - 19	20 - 99	100 und mehr
Unternehmen/Einrichtungen	Anzahl	46 377	6 747	5 987	583
Umsatz oder Einnahmen aus selbstständiger Tätigkeit und sonstige betriebliche Erträge	1 000 EUR	9 375 934	6 291 890	17 784 276	32 442 976
Tätige Personen insgesamt am 30. September	Anzahl	139 211	92 058	227 702	241 925
dar.:					
Lohn- und Gehaltsempfänger	Anzahl	91 686	84 205	216 544	240 190
Aufwendungen	1 000 EUR	6 314 301	4 929 323	14 908 760	29 986 292
davon:					
Personalaufwand	1 000 EUR	1 621 064	1 678 308	4 952 474	8 981 118
Sachaufwand	1 000 EUR	4 693 237	3 251 014	9 956 286	21 005 176
Investitionen	1 000 EUR	957 705	648 266	1 608 329	2 791 170
Betriebliche Steuern und sonstige öffentliche Abgaben	1 000 EUR	159 116	104 936	248 860	107 320

. Keine Angaben, da das Merkmal bei dieser Unternehmensgruppe nicht erfragt wurde.

## Eisenbahnverkehr (WZ 60.1)

Merkmale	Maßeinheit	Unternehmen/Einrichtungen			
		insgesamt	davon mit Umsatz von		
			weniger als 250 000 EUR	250 000 EUR und mehr	
				absolut	Anteil an insgesamt in %
Unternehmen/Einrichtungen	Anzahl	290	75	215	74,1
davon:					
Einzelunternehmen	Anzahl	40	36	4	10,0
Personengesellschaften	Anzahl	37	2	35	94,6
Kapitalgesellschaften	Anzahl	205	33	172	83,9
Sonstige Rechtsformen	Anzahl	9	4	5	55,6
Umsatz oder Einnahmen aus selbstständiger Tätigkeit und sonstige betriebliche Erträge	1 000 EUR	17 243 656	8 327	17 235 329	100,0
davon:					
Umsatz oder Einnahmen aus selbstständiger Tätigkeit	1 000 EUR	.	.	16 465 450	
dar.: durch Auftraggeber mit Sitz im Ausland	1 000 EUR	.	.	298 422	
sonstige betriebliche Erträge	1 000 EUR	.	.	769 878	
Umsatz oder Einnahmen aus selbstständiger Tätigkeit und sonstige betriebliche Erträge je Unternehmen	1 000 EUR	59 378	111	80 164	
Tätige Personen insgesamt am 30. September	Anzahl	79 358	187	79 171	99,8
und zwar:					
in Teilzeit	Anzahl	.	.	3 981	
weiblich	Anzahl	.	.	11 270	
Lohn- und Gehaltsempfänger	Anzahl	79 100	100	79 000	99,9
dar.: Auszubildende	Anzahl	.	.	3 480	
Tätige Personen insgesamt am 30. September je Unternehmen	Anzahl	273	2	368	
Aufwendungen	1 000 EUR	14 908 375	5 847	14 902 528	100,0
davon:					
Personalaufwand	1 000 EUR	3 139 951	1 478	3 138 473	100,0
davon:					
Bruttolöhne und -gehälter	1 000 EUR	2 584 472	1 201	2 583 271	100,0
Sozialaufwendungen des Arbeitgebers	1 000 EUR	555 479	277	555 202	100,0
davon:					
gesetzliche Sozialaufwendungen	1 000 EUR	.	.	503 412	
übrige Sozialaufwendungen	1 000 EUR	.	.	51 790	
Sachaufwand	1 000 EUR	11 768 424	4 369	11 764 055	100,0
davon für:					
bezogene Waren und Dienstleistungen zum Wiederverkauf in unverändertem Zustand	1 000 EUR	.	.	1 946 100	
Roh-, Hilfs- und Betriebsstoffe	1 000 EUR	.	.	1 397 587	
bezogene Dienstleistungen (nicht zum Wiederverkauf) und sonstige betriebliche Aufwendungen	1 000 EUR	.	.	8 420 368	
dar.: Mieten, Pachten und Leasing	1 000 EUR	768 058	526	767 532	99,9

**Eisenbahnverkehr (WZ 60.1)**

Merkmale	Maßeinheit	Unternehmen/Einrichtungen			
		insgesamt	davon mit Umsatz von		
			weniger als 250 000 EUR	250 000 EUR und mehr	
				absolut	Anteil an insgesamt in %
Bestände insgesamt					
am Anfang des Berichtsjahres	1 000 EUR	231 615	523	231 092	99,8
am Ende des Berichtsjahres	1 000 EUR	245 539	483	245 056	99,8
Investitionen	1 000 EUR	936 628	510	936 118	99,9
davon:					
erworbene Sachanlagen für betriebliche Zwecke	1 000 EUR	.	.	916 096	
davon:					
Ausrüstungen	1 000 EUR	.	.	817 153	
Bauten	1 000 EUR	.	.	94 377	
Grundstücke	1 000 EUR	.	.	4 566	
selbst erstellte Sachanlagen für betriebliche Zwecke	1 000 EUR	.	.	15 636	
erworbene immaterielle Vermögensgegenstände	1 000 EUR	.	.	4 387	
dar.: erworbene Software	1 000 EUR	.	.	3 264	
Betriebliche Steuern und sonstige öffentliche Abgaben	1 000 EUR	10 297	81	10 216	99,2
Subventionen	1 000 EUR	171 530	160	171 370	99,9

Merkmale	Maßeinheit	Unternehmen/Einrichtungen mit ... bis ... tätigen Personen			
		bis 9	10 - 19	20 - 99	100 und mehr
Unternehmen/Einrichtungen	Anzahl	132	51	64	43
Umsatz oder Einnahmen aus selbstständiger Tätigkeit und sonstige betriebliche Erträge	1 000 EUR	115 927	118 084	617 458	16 392 187
Tätige Personen insgesamt am 30. September	Anzahl	321	699	2 719	75 620
dar.:					
Lohn- und Gehaltsempfänger	Anzahl	212	673	2 616	75 600
Aufwendungen	1 000 EUR	109 077	78 040	560 907	14 160 352
davon:					
Personalaufwand	1 000 EUR	7 148	19 840	97 416	3 015 547
Sachaufwand	1 000 EUR	101 930	58 200	463 490	11 144 804
Investitionen	1 000 EUR	7 995	30 923	35 979	861 731
Betriebliche Steuern und sonstige öffentliche Abgaben	1 000 EUR	500	2 526	2 474	4 796

. Keine Angaben, da das Merkmal bei dieser Unternehmensgruppe nicht erfragt wurde.

## Sonstiger Landverkehr (WZ 60.2)

Merkmale	Maßeinheit	Unternehmen/Einrichtungen			
		insgesamt	davon mit Umsatz von		
			weniger als 250 000 EUR	250 000 EUR und mehr	
				absolut	Anteil an insgesamt in %
Unternehmen/Einrichtungen	Anzahl	59 374	37 808	21 566	36,3
davon:					
Einzelunternehmen	Anzahl	46 793	34 637	12 156	26,0
Personengesellschaften	Anzahl	4 482	1 612	2 870	64,0
Kapitalgesellschaften	Anzahl	7 923	1 438	6 485	81,9
Sonstige Rechtsformen	Anzahl	175	120	55	31,4
Umsatz oder Einnahmen aus selbstständiger Tätigkeit und sonstige betriebliche Erträge	1 000 EUR	46 208 877	3 454 148	42 754 729	92,5
davon:					
Umsatz oder Einnahmen aus selbstständiger Tätigkeit	1 000 EUR	.	.	41 000 411	
dar.: durch Auftraggeber mit Sitz im Ausland	1 000 EUR	.	.	1 428 514	
sonstige betriebliche Erträge	1 000 EUR	.	.	1 754 318	
Umsatz oder Einnahmen aus selbstständiger Tätigkeit und sonstige betriebliche Erträge je Unternehmen	1 000 EUR	778	91	1 983	
Tätige Personen insgesamt am 30. September	Anzahl	620 856	103 861	516 995	83,3
und zwar:					
in Teilzeit	Anzahl	.	.	128 724	
weiblich	Anzahl	.	.	78 568	
Lohn- und Gehaltsempfänger	Anzahl	552 860	64 082	488 778	88,4
dar.: Auszubildende	Anzahl	.	.	8 952	
Tätige Personen insgesamt am 30. September je Unternehmen	Anzahl	10	3	24	
Aufwendungen	1 000 EUR	39 217 555	2 029 696	37 187 859	94,8
davon:					
Personalaufwand	1 000 EUR	14 032 920	639 772	13 393 148	95,4
davon:					
Bruttolöhne und -gehälter	1 000 EUR	11 237 042	510 972	10 726 070	95,5
Sozialaufwendungen des Arbeitgebers	1 000 EUR	2 795 878	128 800	2 667 078	95,4
davon:					
gesetzliche Sozialaufwendungen	1 000 EUR	.	.	2 185 061	
übrige Sozialaufwendungen	1 000 EUR	.	.	482 017	
Sachaufwand	1 000 EUR	25 184 635	1 389 924	23 794 711	94,5
davon für:					
bezogene Waren und Dienstleistungen zum Wiederverkauf in unverändertem Zustand	1 000 EUR	.	.	5 125 662	
Roh-, Hilfs- und Betriebsstoffe	1 000 EUR	.	.	5 724 790	
bezogene Dienstleistungen (nicht zum Wiederverkauf) und sonstige betriebliche Aufwendungen	1 000 EUR	.	.	12 944 259	
dar.: Mieten, Pachten und Leasing	1 000 EUR	2 004 169	146 651	1 857 518	92,7

## Sonstiger Landverkehr (WZ 60.2)

Merkmale	Maßeinheit	Unternehmen/Einrichtungen			
		insgesamt	davon mit Umsatz von		
			weniger als 250 000 EUR	250 000 EUR und mehr	
				absolut	Anteil an insgesamt in %
Bestände insgesamt					
am Anfang des Berichtsjahres	1 000 EUR	734 691	71 018	663 673	90,3
am Ende des Berichtsjahres	1 000 EUR	798 562	75 782	722 780	90,5
Investitionen	1 000 EUR	4 957 581	381 441	4 576 140	92,3
davon:					
erworbene Sachanlagen für betriebliche Zwecke	1 000 EUR	.	.	4 115 470	
davon:					
Ausrüstungen	1 000 EUR	.	.	3 825 802	
Bauten	1 000 EUR	.	.	233 355	
Grundstücke	1 000 EUR	.	.	56 313	
selbst erstellte Sachanlagen für betriebliche Zwecke	1 000 EUR	.	.	400 017	
erworbene immaterielle Vermögensgegenstände	1 000 EUR	.	.	60 653	
dar.: erworbene Software	1 000 EUR	.	.	28 508	
Betriebliche Steuern und sonstige öffentliche Abgaben	1 000 EUR	507 599	60 660	446 939	88,0
Subventionen	1 000 EUR	764 019	3 947	760 072	99,5

Merkmale	Maßeinheit	Unternehmen/Einrichtungen mit ... bis ... tätigen Personen			
		bis 9	10 - 19	20 - 99	100 und mehr
Unternehmen/Einrichtungen	Anzahl	46 223	6 695	5 918	538
Umsatz oder Einnahmen aus selbstständiger Tätigkeit und sonstige betriebliche Erträge	1 000 EUR	8 900 630	6 056 449	16 535 338	14 716 460
Tätige Personen insgesamt am 30. September	Anzahl	138 832	91 344	224 641	166 039
dar.:					
Lohn- und Gehaltsempfänger	Anzahl	91 433	83 517	213 586	164 324
Aufwendungen	1 000 EUR	6 055 543	4 771 811	13 846 427	14 543 774
davon:					
Personalaufwand	1 000 EUR	1 610 949	1 650 834	4 828 080	5 943 057
Sachaufwand	1 000 EUR	4 444 594	3 120 977	9 018 347	8 600 717
Investitionen	1 000 EUR	851 243	612 321	1 568 318	1 925 699
Betriebliche Steuern und sonstige öffentliche Abgaben	1 000 EUR	135 516	84 461	209 233	78 390

. Keine Angaben, da das Merkmal bei dieser Unternehmensgruppe nicht erfragt wurde.

## Transport in Rohrfernleitungen (WZ 60.3)

Merkmale	Maßeinheit	Unternehmen/Einrichtungen			
		insgesamt	davon mit Umsatz von		
			weniger als 250 000 EUR	250 000 EUR und mehr	
				absolut	Anteil an insgesamt in %
Unternehmen/Einrichtungen	Anzahl	29	11	18	62,1
davon:					
Einzelunternehmen	Anzahl	11	11	-	
Personengesellschaften	Anzahl	7	-	7	100,0
Kapitalgesellschaften	Anzahl	12	1	11	91,7
Sonstige Rechtsformen	Anzahl	-	-	-	
Umsatz oder Einnahmen aus selbstständiger Tätigkeit und sonstige betriebliche Erträge	1 000 EUR	2 442 543	917	2 441 626	100,0
davon:					
Umsatz oder Einnahmen aus selbstständiger Tätigkeit	1 000 EUR	.	.	2 415 458	
dar.: durch Auftraggeber mit Sitz im Ausland	1 000 EUR	.	.	47 109	
sonstige betriebliche Erträge	1 000 EUR	.	.	26 168	
Umsatz oder Einnahmen aus selbstständiger Tätigkeit und sonstige betriebliche Erträge je Unternehmen	1 000 EUR	778	83	135 646	
Tätige Personen insgesamt am 30. September und zwar:	Anzahl	681	12	669	98,2
in Teilzeit	Anzahl	.	.	45	
weiblich	Anzahl	.	.	142	
Lohn- und Gehaltsempfänger	Anzahl	664	1	663	99,8
dar.: Auszubildende	Anzahl	.	.	20	
Tätige Personen insgesamt am 30. September je Unternehmen	Anzahl	10	1	37	
Aufwendungen	1 000 EUR	2 012 745	772	2 011 973	100,0
davon:					
Personalaufwand	1 000 EUR	60 093	65	60 028	99,9
davon:					
Bruttolöhne und -gehälter	1 000 EUR	46 774	65	46 709	99,9
Sozialaufwendungen des Arbeitgebers	1 000 EUR	13 319	-	13 319	100,0
davon:					
gesetzliche Sozialaufwendungen	1 000 EUR	.	.	6 707	
übrige Sozialaufwendungen	1 000 EUR	.	.	6 612	
Sachaufwand	1 000 EUR	1 952 652	708	1 951 944	100,0
davon für:					
bezogene Waren und Dienstleistungen zum Wiederverkauf in unverändertem Zustand	1 000 EUR	.	.	216 922	
Roh-, Hilfs- und Betriebsstoffe	1 000 EUR	.	.	94 060	
bezogene Dienstleistungen (nicht zum Wiederverkauf) und sonstige betriebliche Aufwendungen	1 000 EUR	.	.	1 640 962	
dar.: Mieten, Pachten und Leasing	1 000 EUR	293 984	145	293 839	100,0

## Transport in Rohrfernleitungen (WZ 60.3)

Merkmale	Maßeinheit	Unternehmen/Einrichtungen			
		insgesamt	davon mit Umsatz von		
			weniger als 250 000 EUR	250 000 EUR und mehr	
				absolut	Anteil an insgesamt in %
Bestände insgesamt					
am Anfang des Berichtsjahres	1 000 EUR	32 350	-	32 350	100,0
am Ende des Berichtsjahres	1 000 EUR	34 938	-	34 938	100,0
Investitionen	1 000 EUR	111 260	9	111 251	100,0
davon:					
erworbene Sachanlagen für betriebliche Zwecke	1 000 EUR	.	.	103 609	
davon:					
Ausrüstungen	1 000 EUR	.	.	101 645	
Bauten	1 000 EUR	.	.	1 199	
Grundstücke	1 000 EUR	.	.	765	
selbst erstellte Sachanlagen für betriebliche Zwecke	1 000 EUR	.	.	-	
erworbene immaterielle Vermögensgegenstände	1 000 EUR	.	.	7 642	
dar.: erworbene Software	1 000 EUR	.	.	3 076	
Betriebliche Steuern und sonstige öffentliche Abgaben	1 000 EUR	102 336	8	102 328	100,0
Subventionen	1 000 EUR	-	-	-	

. Keine Angaben, da das Merkmal bei dieser Unternehmensgruppe nicht erfragt wurde.

- Nichts vorhanden.