

Dienstleistungen

Strukturerhebung im Dienstleistungsbereich
Landverkehr; Transport in Rohrfernleitungen



2006

Erscheinungsfolge: jährlich
Erschienen am 15. Oktober 2008
Artikelnummer: 5474108067004

Fachliche Informationen zu dieser Veröffentlichung können Sie direkt beim Statistischen Bundesamt erfragen:
Gruppe VII C, Zweigstelle Bonn, Telefon: +49 (0) 18 88 / 644 8563; Fax: +49 (0) 18 88 / 644 8961 oder E-Mail:
dienstleistungen@destatis.de

© **Statistisches Bundesamt, Wiesbaden 2008**

Vervielfältigung und Verbreitung, auch auszugsweise, mit Quellenangabe gestattet.

Inhalt

Vorbemerkungen	Seite
Methodik der Erhebung	3
Spektrum der dargestellten Wirtschaftsbereiche	3
 Kommentare und Grafiken zu den Ergebnissen	
Anzahl der Unternehmen	4
Tätige Personen (Stichtag: 30. September)	4
Umsatz	5
Aufwendungen	5
Differenzierung nach Beschäftigtengrößenklassen	6
Veränderungen gegenüber dem Vorjahr	7
 Tabellenteil	
Landverkehr; Transport in Rohrfernleitungen (WZ 60)	8
Eisenbahnverkehr (WZ 60.1)	10
Sonstiger Landverkehr (WZ 60.2)	12
Transport in Rohrfernleitungen (WZ 60.3)	14

Vorbemerkungen

Methodik der Erhebung

Die rechtliche Grundlage für die Durchführung der Strukturerhebung im Dienstleistungsbereich (Dienstleistungsstatistik) ist das Dienstleistungsstatistikgesetz vom 19. Dezember 2000 in Verbindung mit dem Bundesstatistikgesetz.

Das Dienstleistungsstatistikgesetz schreibt vor, dass beginnend mit dem Berichtsjahr 2000 zur Darstellung der Entwicklung im Dienstleistungsbereich und zur Erfüllung der Anforderungen der Europäischen Strukturverordnung jährlich dezentrale Erhebungen als Stichprobe bei höchstens 15 Prozent aller Erhebungseinheiten mit Auskunftspflicht durchgeführt werden. Erhebungseinheiten dieser Statistik sind Unternehmen und Einrichtungen zur Ausübung einer freiberuflichen Tätigkeit, die den Schwerpunkt ihrer wirtschaftlichen Tätigkeit entsprechend der aktuellen Klassifikation der Wirtschaftszweige haben im

- Wirtschaftsabschnitt I
Verkehr und Nachrichtenübermittlung
- Wirtschaftsabschnitt K
Grundstücks- und Wohnungswesen,
Vermietung beweglicher Sachen,
Erbringung von wirtschaftlichen Dienstleistungen.

Zur Entlastung der auskunftspflichtigen Einheiten werden Unternehmen und Einrichtungen mit einem Jahresumsatz von weniger als 250 000 Euro (kleine Unternehmen) nur mit einem verkürzten Merkmalskatalog befragt.

Zur Festlegung der Auswahlgesamtheit aller Erhebungseinheiten dient das bei den Statistischen Ämtern des Bundes und der Länder geführte Unternehmensregister. Das Unternehmensregister enthält eindeutige Angaben zur Identifizierung der Erhebungseinheiten, zu ihrer wirtschaftszweigsystematischen Zuordnung, zur Aufnahme bzw. Einstellung ihrer wirtschaftlichen Tätigkeit sowie zu ihrer Größe.

Nach mathematisch-statistischen Methoden werden aus den Unternehmen in den erhebungsrelevanten Wirtschaftsabschnitten I und K (Auswahlgesamtheit) die auskunftspflichtigen Erhebungseinheiten nach einem Auswahlplan mittels einer geschichteten Zufallsstichprobe gezogen. Dabei werden Schichten, die nur minimal besetzt sind, als Totalschichten erfasst, d.h. jedes darin befindliche Unternehmen ist auskunftspflichtig; gleiches gilt auch für nach ihrem Umsatz sehr große Unternehmen.

Mit dieser Statistik werden die Strukturdaten der in den Wirtschaftsabschnitten I und K zusammengefassten sehr heterogenen Wirtschaftsbereiche in einem konsistenten Gesamtkonzept erhoben.

Im Ergebnis der Erhebung werden aus den von den befragten Einheiten ermittelten Angaben durch Hochrechnung die vorliegenden Totalwerte errechnet. Der Nutzer erhält vergleichbare Daten für Unternehmen und Einrichtungen mit unterschiedlichen wirtschaftlichen Tätigkeiten.

Spektrum der dargestellten Wirtschaftsbereiche

In der vorliegenden Datenzusammenstellung sind ausgewählte Ergebnisse aus der Strukturerhebung im Dienstleistungsbereich für Unternehmen, deren Schwerpunkt ihrer wirtschaftlichen Tätigkeit nach der Wirtschaftszweikklassifikation (WZ) als Landverkehr bezeichnet wird, für ausgewählte Tätigkeitsbereiche zusammengefasst dargestellt. Zu diesen ausgewählten wirtschaftlichen Tätigkeiten zählen:

- Eisenbahnverkehr (WZ 60.1)
- Sonstiger Landverkehr (WZ 60.2)
 - Personenbeförderung im Linienverkehr zu Land
 - Betrieb von Taxis und Mietwagen mit Fahrer
 - Sonstige Personenbeförderung im Landverkehr
 - Güterbeförderung im Straßenverkehr
- Transport in Rohrfernleitungen (WZ 60.3)

Die wirtschaftlichen Tätigkeiten der befragten Unternehmen reichen im Einzelnen von der

- Personen- und Güterbeförderung, einschließlich Schlepp- und Schubdiensten (Rangieren) im Eisenbahnverkehr,
- Personenbeförderung im Omnibus-Orts-, -Nachbarorts- und -Überlandlinienverkehr, Omnibus-Gelegenheitsverkehr sowie mit Stadtschnell-, Straßen- und U-Bahnen sowie Berg- und Seilbahnen,
- Betrieb von Taxis und Mietwagen mit Fahrer,
- Güterbeförderung im erlaubnispflichtigen gewerblichen Güterkraftverkehr und im erlaubnisfreien und freigestellten Straßengüterverkehr bis zum
- Transport in Rohrfernleitungen einschließlich dem Betrieb von Pumpstationen.

So heterogen wie die genannten wirtschaftlichen Tätigkeiten, so unterschiedlich sind die aus der Strukturerhebung im Dienstleistungsbereich ermittelten Strukturdaten für die im Folgenden dargestellten einzelnen Verkehrszweige.

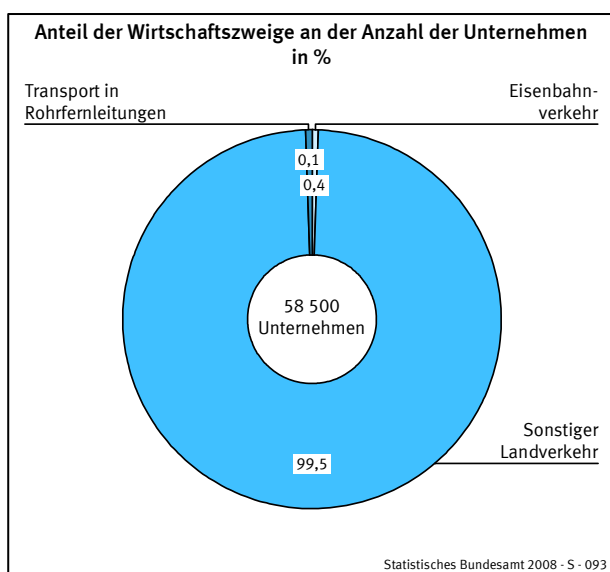
Die Ergebnisse für den Bereich Landverkehr resultieren aus der Befragung von rund 16 300 Unternehmen.

Kommentare und Grafiken zu den Ergebnissen

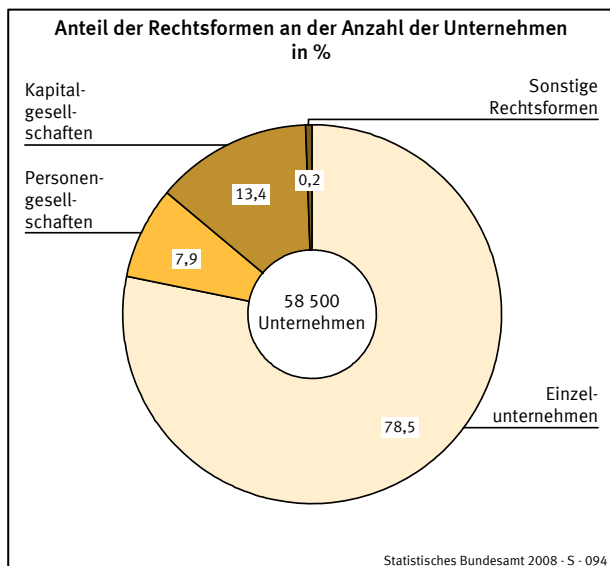
1. Anzahl der Unternehmen

In den Wirtschaftszweigen mit Schwerpunkt der wirtschaftlichen Tätigkeit im Bereich Landverkehr und Transport in Rohrfernleitungen waren im Berichtsjahr knapp 58 500 Unternehmen tätig, darunter knapp zwei Drittel mit einem Jahresumsatz von weniger als 250 000 Euro.

Mit rund 58 200 Unternehmen hatten fast 100% der betrachteten Unternehmen ihren wirtschaftlichen Schwerpunkt im sonstigen Landverkehr.

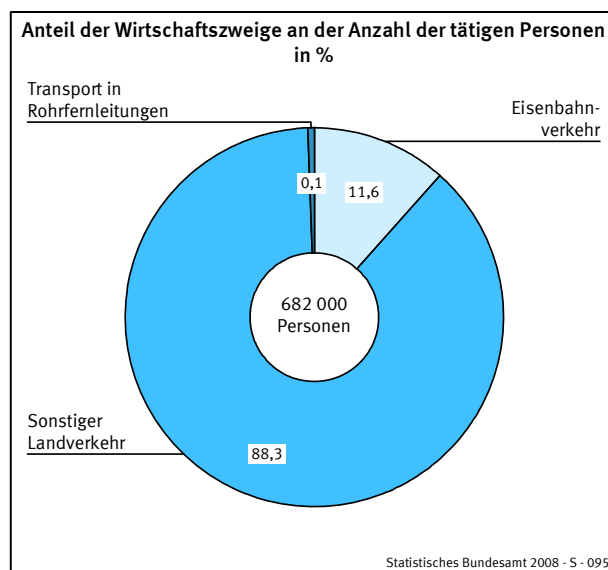


Dominiert wurde der Bereich des Landverkehrs und Transports in Rohrfernleitungen vorrangig durch Einzelunternehmen. Ihr Anteil betrug über 78% an den in diesem Wirtschaftsbereich tätigen Unternehmen (bei den kleinen Unternehmen mit einem Jahresumsatz von weniger als 250 000 Euro lag der Anteil bei knapp 92%); 13% wurden als Kapitalgesellschaft geleitet.



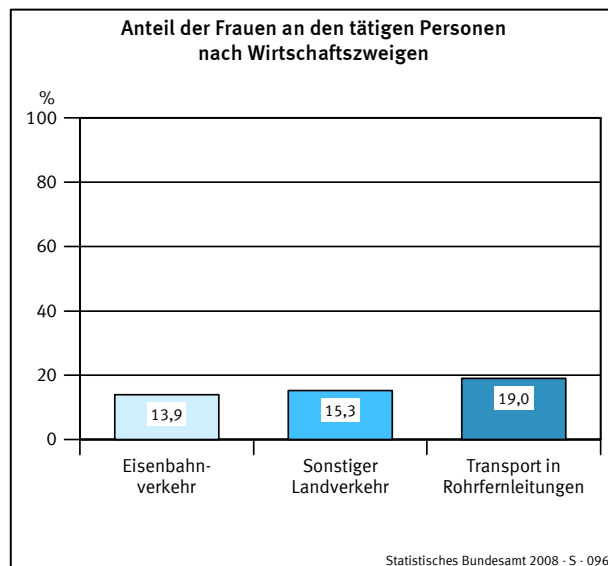
2. Tätige Personen (Stichtag: 30. September)

Im Landverkehr und Transport in Rohrfernleitungen arbeiteten rund 682 000 Personen. Damit waren im Landverkehr und Transport in Rohrfernleitungen durchschnittlich 12 Personen je Unternehmen beschäftigt. In den Unternehmen des Eisenbahnverkehrs arbeiteten durchschnittlich 331 Personen je Unternehmen.



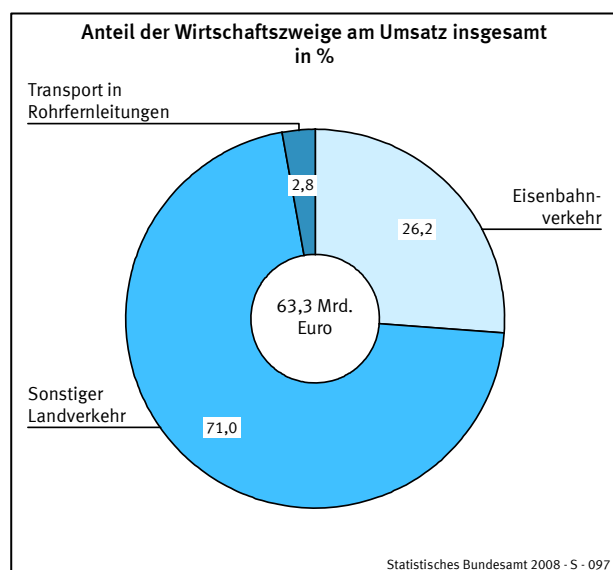
Der Anteil der Lohn- und Gehaltsempfänger an den tätigen Personen insgesamt war mit knapp 90% relativ hoch und erreichte im Eisenbahnverkehr sogar fast 100%.

85% der im Landverkehr und Transport in Rohrfernleitungen tätigen Personen arbeiteten in Unternehmen mit einem Jahresumsatz von 250 000 Euro und mehr, darunter 22% in Teilzeit. In diesen Unternehmen waren nur 15% der Beschäftigten Frauen und hatten knapp 10 950 Auszubildende eine Lehrstelle.

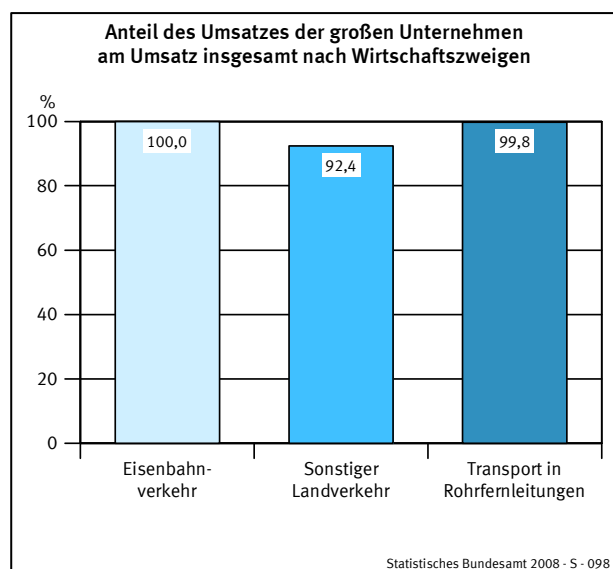


3. Umsatz

Im Berichtsjahr wurde von den Unternehmen im Landverkehr und Transport in Rohrfernleitungen ein Umsatz von 63,3 Mrd. Euro erwirtschaftet. Den größten Anteil (71%) daran hatten mit erwirtschafteten 44,9 Mrd. Euro Unternehmen aus dem sonstigen Landverkehr.



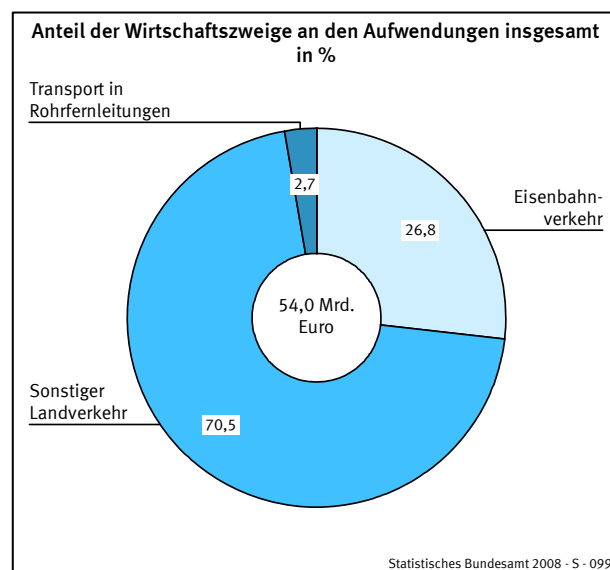
36% der Unternehmen, die als große Unternehmen mit einem Jahresumsatz von 250 000 Euro und mehr definiert sind, haben fast 95% bzw. 59,9 Mrd. Euro des Umsatzes erwirtschaftet. 3% des Umsatzes aus selbstständiger Tätigkeit entstand durch Aufträge aus dem Ausland.



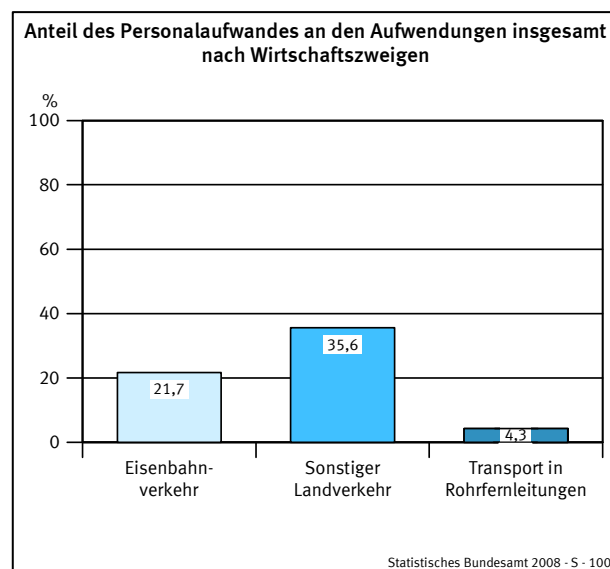
Während die großen Unternehmen einen durchschnittlichen Jahresumsatz von 2,8 Mill. Euro erwirtschafteten, betrug er bei den kleinen Unternehmen nur rund 92 350 Euro je Unternehmen.

4. Aufwendungen

Die Unternehmen im Landverkehr und Transport in Rohrfernleitungen hatten Aufwendungen in Höhe von 54,0 Mrd. Euro. Mit knapp 38,1 Mrd. Euro waren die Aufwendungen im sonstigen Landverkehr am höchsten. Gemessen am Umsatz betrug der Anteil der Aufwendungen rund 85%.



Die Aufwendungen verteilten sich zu 31% auf Personal- und zu 69% auf Sachaufwendungen. Am höchsten liegt der Anteil der Personalaufwendungen an den Aufwendungen insgesamt mit knapp 47% beim Betrieb von Taxis und Mietwagen mit Fahrern.



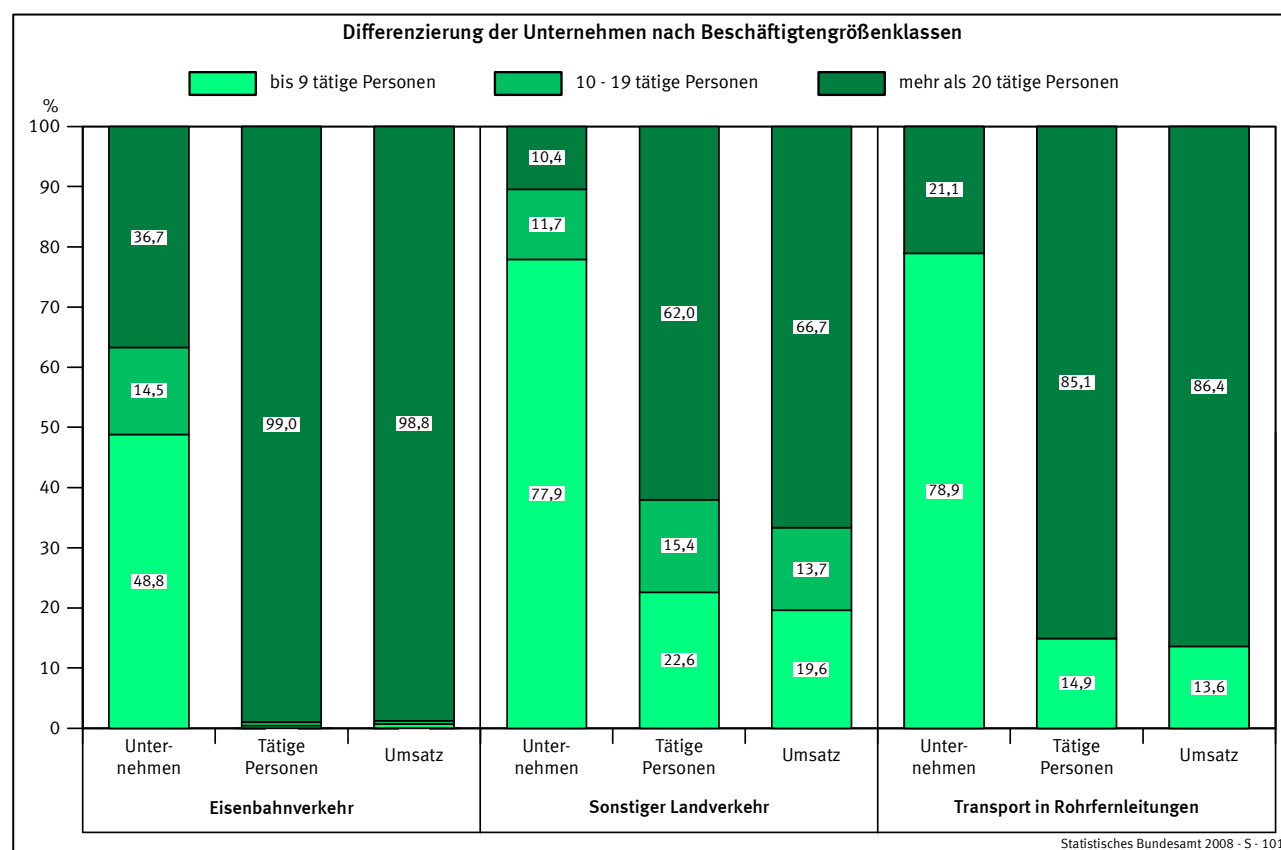
13,4 Mrd. Euro bzw. 80% der Personalaufwendungen wurden für Löhne und Gehälter aufgewendet; damit betrug der Anteil der Sozialaufwendungen des Arbeitgebers in diesem Wirtschaftsbereich 20%.

5. Differenzierung nach Beschäftigtengrößenklassen

In der Unterteilung der Unternehmen im Landverkehr und Transport in Rohrfernleitungen nach Beschäftigtengrößenklassen der in diesen Unternehmen tätigen Personen zeigt sich folgendes Bild:

- In 78% der Unternehmen waren bis zu 9 Personen beschäftigt.
- In diesen Unternehmen arbeiteten aber nur 20% der im Landverkehr und Transport in Rohrfernleitungen insgesamt tätigen Personen.
- Diese Unternehmen realisierten im Berichtsjahr mit mehr als 9,1 Mrd. Euro gut 14% des Gesamtumsatzes des Landverkehrs und Transports in Rohrfernleitungen.

Demgegenüber erzielten knapp 11% der Unternehmen mit 20 und mehr Beschäftigten gut drei Viertel (76%) des Gesamtumsatzes aller Unternehmen im Bereich Landverkehr und Transport in Rohrfernleitungen. In diesen Unternehmen hatten zwei Drittel (66%) der in diesem Wirtschaftsbereich tätigen Personen einen Arbeitsplatz.



6. Veränderungen gegenüber dem Vorjahr

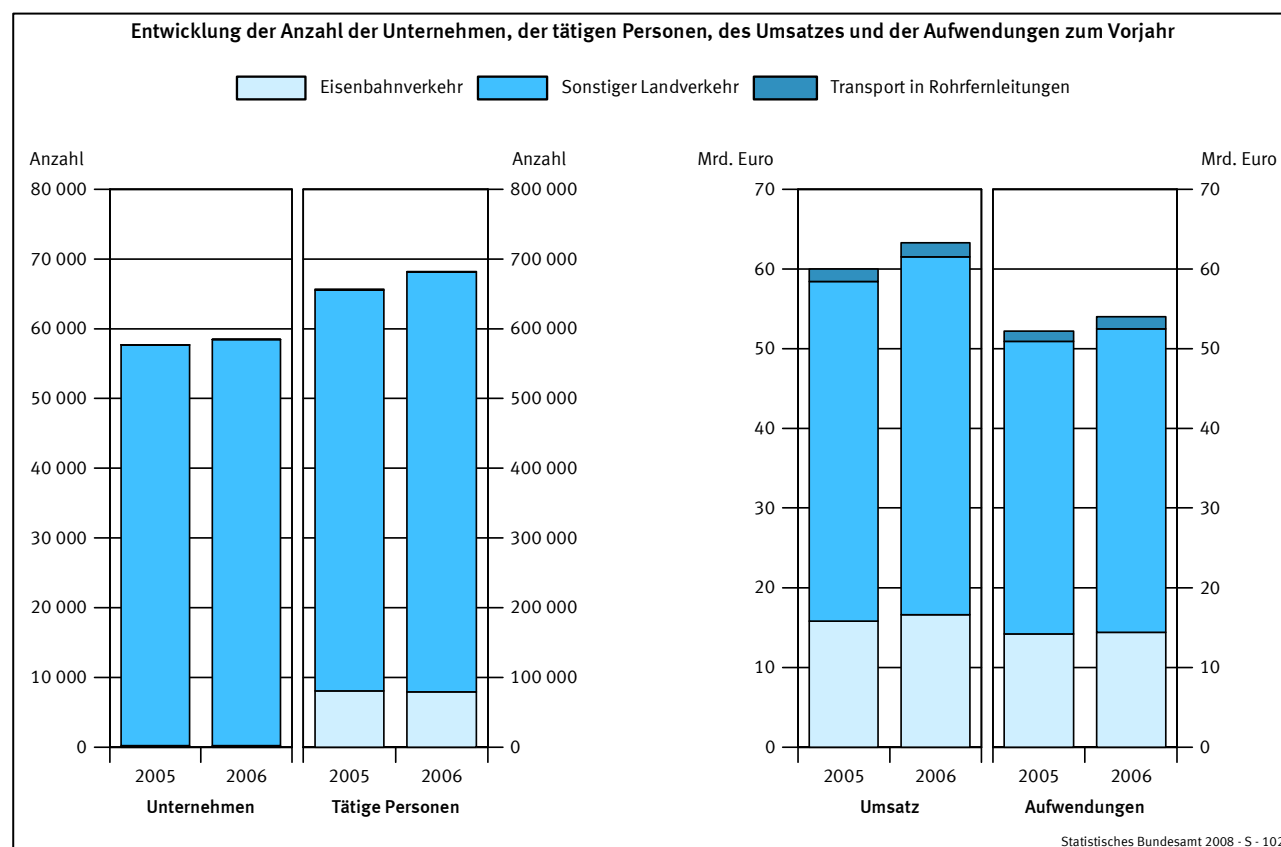
Im Berichtsjahr stieg die Anzahl der mit Schwerpunkt ihrer wirtschaftlichen Tätigkeit im Bereich Landverkehr und Transport in Rohrfernleitungen klassifizierten Unternehmen gegenüber dem Vorjahr um knapp 800 Unternehmen (+ 1,4%). Ein Anstieg der Unternehmensanzahl war in allen drei Bereichen: Eisenbahnverkehr, sonstiger Landverkehr und Transport in Rohrfernleitungen zu registrieren.

Im gleichen Zeitraum waren im Bereich Landverkehr und Transport in Rohrfernleitungen gut 25 550 Personen (+ 3,9%) mehr beschäftigt. Ein starker Beschäftigungszuwachs war im Wirtschaftszweig sonstiger Landverkehr zu verzeichnen (+ 4,7%). Dagegen verringerte sich die Zahl der im Eisenbahnverkehr tätigen Personen gegenüber dem Vorjahr um rund 1 550 Personen (- 1,9%).

Gegenüber dem Vorberichtszeitraum stieg der erwirtschaftete Jahresumsatz um insgesamt 3,2 Mrd. Euro (+ 5,3%).

Im Vergleich zum Vorjahr stiegen die Aufwendungen um knapp 1,8 Mrd. Euro (+ 3,4%). Davon stieg der Sachaufwand um 1,5 Mrd. Euro (+ 4,2%) und der Personalaufwand um rund 275,0 Mill. Euro (+ 1,7%).

Weitere Ergebnisse aus der Strukturerhebung im Dienstleistungsbereich werden in der Fachserie 9, Reihe 1 und 2 sowie in den entsprechenden Branchenberichten, die jährlich erscheinen, veröffentlicht.



Landverkehr; Transport in Rohrfernleitungen (WZ 60)

Merkmale	Maßeinheit	Unternehmen/Einrichtungen			
		insgesamt	davon mit Umsatz von		
			weniger als 250 000 EUR	250 000 EUR und mehr	
				absolut	Anteil an insgesamt in %
Unternehmen/Einrichtungen	Anzahl	58 488	37 299	21 189	36,2
davon:					
Einzelunternehmen	Anzahl	45 904	34 143	11 761	25,6
Personengesellschaften	Anzahl	4 643	1 758	2 885	62,1
Kapitalgesellschaften	Anzahl	7 832	1 349	6 483	82,8
Sonstige Rechtsformen	Anzahl	110	50	60	54,5
Umsatz oder Einnahmen aus selbstständiger Tätigkeit und sonstige betriebliche Erträge	1 000 EUR	63 302 952	3 444 349	59 858 603	94,6
davon:					
Umsatz oder Einnahmen aus selbstständiger Tätigkeit	1 000 EUR	.	.	57 332 974	
dar.: durch Auftraggeber mit Sitz im Ausland	1 000 EUR	.	.	1 704 828	
sonstige betriebliche Erträge	1 000 EUR	.	.	2 525 629	
Umsatz oder Einnahmen aus selbstständiger Tätigkeit und sonstige betriebliche Erträge je Unternehmen	1 000 EUR	1 082	92	2 825	
Tätige Personen insgesamt am 30. September	Anzahl	682 011	102 033	579 977	85,0
und zwar:					
in Teilzeit	Anzahl	.	.	125 550	
weiblich	Anzahl	.	.	87 645	
Lohn- und Gehaltsempfänger	Anzahl	611 697	61 927	549 770	89,9
dar.: Auszubildende	Anzahl	.	.	10 931	
Tätige Personen insgesamt am 30. September je Unternehmen	Anzahl	12	3	27	
Aufwendungen	1 000 EUR	53 964 019	1 988 135	51 975 884	96,3
davon:					
Personalaufwand	1 000 EUR	16 753 728	611 789	16 141 939	96,3
davon:					
Bruttolöhne und -gehälter	1 000 EUR	13 404 222	483 571	12 920 651	96,4
Sozialaufwendungen des Arbeitgebers	1 000 EUR	3 349 506	128 218	3 221 288	96,2
davon:					
gesetzliche Sozialaufwendungen	1 000 EUR	.	.	2 694 844	
übrige Sozialaufwendungen	1 000 EUR	.	.	526 444	
Sachaufwand	1 000 EUR	37 210 292	1 376 346	35 833 946	96,3
davon für:					
bezogene Waren und Dienstleistungen zum Wiederverkauf in unverändertem Zustand	1 000 EUR	.	.	6 589 534	
Roh-, Hilfs- und Betriebsstoffe	1 000 EUR	.	.	7 206 999	
bezogene Dienstleistungen (nicht zum Wiederverkauf) und sonstige betriebliche Aufwendungen	1 000 EUR	.	.	22 037 413	
dar.: Mieten, Pachten und Leasing	1 000 EUR	2 649 346	138 750	2 510 596	94,8

Landverkehr; Transport in Rohrfernleitungen (WZ 60)

Merkmale	Maßeinheit	Unternehmen/Einrichtungen			
		insgesamt	davon mit Umsatz von		
			weniger als 250 000 EUR	250 000 EUR und mehr	
				absolut	Anteil an insgesamt in %
Bestände insgesamt					
am Anfang des Berichtsjahres	1 000 EUR	994 236	73 768	920 468	92,6
am Ende des Berichtsjahres	1 000 EUR	1 057 349	71 350	985 999	93,3
Investitionen	1 000 EUR	5 889 508	346 943	5 542 565	94,1
davon:					
erworbene Sachanlagen für betriebliche Zwecke	1 000 EUR	.	.	4 997 709	
davon:					
Ausrüstungen	1 000 EUR	.	.	4 508 386	
Bauten	1 000 EUR	.	.	433 153	
Grundstücke	1 000 EUR	.	.	56 170	
selbst erstellte Sachanlagen für betriebliche Zwecke	1 000 EUR	.	.	465 130	
erworbene immaterielle Vermögensgegenstände	1 000 EUR	.	.	79 725	
dar.: erworbene Software	1 000 EUR	.	.	30 350	
Betriebliche Steuern und sonstige öffentliche Abgaben	1 000 EUR	589 117	67 594	521 523	88,5
Subventionen	1 000 EUR	902 452	3 141	899 311	99,7

Merkmale	Maßeinheit	Unternehmen/Einrichtungen mit ... bis ... tätigen Personen			
		bis 9	10 - 19	20 - 99	100 und mehr
Unternehmen/Einrichtungen	Anzahl	45 465	6 869	5 577	577
Umsatz oder Einnahmen aus selbstständiger Tätigkeit und sonstige betriebliche Erträge	1 000 EUR	9 147 982	6 245 547	17 395 692	30 513 729
Tätige Personen insgesamt am 30. September	Anzahl	136 511	93 313	210 221	241 965
dar.:					
Lohn- und Gehaltsempfänger	Anzahl	89 305	84 785	200 805	236 802
Aufwendungen	1 000 EUR	6 235 343	4 938 680	14 624 588	28 165 410
davon:					
Personalaufwand	1 000 EUR	1 587 245	1 698 493	4 622 287	8 845 703
Sachaufwand	1 000 EUR	4 648 098	3 240 187	10 002 301	19 319 706
Investitionen	1 000 EUR	843 833	595 910	1 350 759	3 099 005
Betriebliche Steuern und sonstige öffentliche Abgaben	1 000 EUR	164 009	93 635	250 267	81 207

. Keine Angaben, da das Merkmal bei dieser Unternehmensgruppe nicht erfragt wurde.

Eisenbahnverkehr (WZ 60.1)

Merkmale	Maßeinheit	Unternehmen/Einrichtungen			
		insgesamt	davon mit Umsatz von		
			weniger als 250 000 EUR	250 000 EUR und mehr	
				absolut	Anteil an insgesamt in %
Unternehmen/Einrichtungen	Anzahl	239	56	183	76,6
davon:					
Einzelunternehmen	Anzahl	26	16	10	38,5
Personengesellschaften	Anzahl	27	3	24	88,9
Kapitalgesellschaften	Anzahl	176	33	143	81,3
Sonstige Rechtsformen	Anzahl	10	4	6	60,0
Umsatz oder Einnahmen aus selbstständiger Tätigkeit und sonstige betriebliche Erträge	1 000 EUR	16 578 367	5 315	16 573 052	100,0
davon:					
Umsatz oder Einnahmen aus selbstständiger Tätigkeit	1 000 EUR	.	.	15 847 388	
dar.: durch Auftraggeber mit Sitz im Ausland	1 000 EUR	.	.	234 844	
sonstige betriebliche Erträge	1 000 EUR	.	.	725 664	
Umsatz oder Einnahmen aus selbstständiger Tätigkeit und sonstige betriebliche Erträge je Unternehmen	1 000 EUR	69 366	95	90 563	
Tätige Personen insgesamt am 30. September	Anzahl	79 264	84	79 180	99,9
und zwar:					
in Teilzeit	Anzahl	.	.	3 861	
weiblich	Anzahl	.	.	11 018	
Lohn- und Gehaltsempfänger	Anzahl	79 046	36	79 010	100,0
dar.: Auszubildende	Anzahl	.	.	3 369	
Tätige Personen insgesamt am 30. September je Unternehmen	Anzahl	331	2	433	
Aufwendungen	1 000 EUR	14 432 948	4 148	14 428 800	100,0
davon:					
Personalaufwand	1 000 EUR	3 134 664	688	3 133 976	100,0
davon:					
Bruttolöhne und -gehälter	1 000 EUR	2 555 927	583	2 555 343	100,0
Sozialaufwendungen des Arbeitgebers	1 000 EUR	578 737	104	578 633	100,0
davon:					
gesetzliche Sozialaufwendungen	1 000 EUR	.	.	512 803	
übrige Sozialaufwendungen	1 000 EUR	.	.	65 829	
Sachaufwand	1 000 EUR	11 298 284	3 460	11 294 824	100,0
davon für:					
bezogene Waren und Dienstleistungen zum Wiederverkauf in unverändertem Zustand	1 000 EUR	.	.	1 615 575	
Roh-, Hilfs- und Betriebsstoffe	1 000 EUR	.	.	1 510 315	
bezogene Dienstleistungen (nicht zum Wiederverkauf) und sonstige betriebliche Aufwendungen	1 000 EUR	.	.	8 168 934	
dar.: Mieten, Pachten und Leasing	1 000 EUR	709 813	523	709 290	99,9

Eisenbahnverkehr (WZ 60.1)

Merkmale	Maßeinheit	Unternehmen/Einrichtungen			
		insgesamt	davon mit Umsatz von		
			weniger als 250 000 EUR	250 000 EUR und mehr	
				absolut	Anteil an insgesamt in %
Bestände insgesamt					
am Anfang des Berichtsjahres	1 000 EUR	249 631	202	249 429	99,9
am Ende des Berichtsjahres	1 000 EUR	231 128	176	230 952	99,9
Investitionen	1 000 EUR	998 914	820	998 094	99,9
davon:					
erworbene Sachanlagen für betriebliche Zwecke	1 000 EUR	.	.	985 738	
davon:					
Ausrüstungen	1 000 EUR	.	.	872 129	
Bauten	1 000 EUR	.	.	110 016	
Grundstücke	1 000 EUR	.	.	3 593	
selbst erstellte Sachanlagen für betriebliche Zwecke	1 000 EUR	.	.	8 535	
erworbene immaterielle Vermögensgegenstände	1 000 EUR	.	.	3 821	
dar.: erworbene Software	1 000 EUR	.	.	1 948	
Betriebliche Steuern und sonstige öffentliche Abgaben	1 000 EUR	12 594	219	12 375	98,3
Subventionen	1 000 EUR	97 167	203	96 964	99,8

Merkmale	Maßeinheit	Unternehmen/Einrichtungen mit ... bis ... tätigen Personen			
		bis 9	10 - 19	20 - 99	100 und mehr
Unternehmen/Einrichtungen	Anzahl	117	35	49	39
Umsatz oder Einnahmen aus selbstständiger Tätigkeit und sonstige betriebliche Erträge	1 000 EUR	118 131	80 740	385 686	15 993 810
Tätige Personen insgesamt am 30. September	Anzahl	303	454	2 193	76 315
dar.:					
Lohn- und Gehaltsempfänger	Anzahl	252	436	2 149	76 210
Aufwendungen	1 000 EUR	96 222	59 413	355 775	13 921 539
davon:					
Personalaufwand	1 000 EUR	8 897	14 136	78 708	3 032 924
Sachaufwand	1 000 EUR	87 324	45 277	277 067	10 888 616
Investitionen	1 000 EUR	14 068	4 358	17 647	962 842
Betriebliche Steuern und sonstige öffentliche Abgaben	1 000 EUR	4 829	1 329	2 034	4 402

. Keine Angaben, da das Merkmal bei dieser Unternehmensgruppe nicht erfragt wurde.

Sonstiger Landverkehr (WZ 60.2)

Merkmale	Maßeinheit	Unternehmen/Einrichtungen			
		insgesamt	davon mit Umsatz von		
			weniger als 250 000 EUR	250 000 EUR und mehr	
				absolut	Anteil an insgesamt in %
Unternehmen/Einrichtungen	Anzahl	58 212	37 221	20 991	36,1
davon:					
Einzelunternehmen	Anzahl	45 854	34 105	11 749	25,6
Personengesellschaften	Anzahl	4 610	1 756	2 854	61,9
Kapitalgesellschaften	Anzahl	7 647	1 313	6 334	82,8
Sonstige Rechtsformen	Anzahl	100	46	54	54,0
Umsatz oder Einnahmen aus selbstständiger Tätigkeit und sonstige betriebliche Erträge	1 000 EUR	44 929 372	3 435 863	41 493 510	92,4
davon:					
Umsatz oder Einnahmen aus selbstständiger Tätigkeit	1 000 EUR	.	.	39 704 425	
dar.: durch Auftraggeber mit Sitz im Ausland	1 000 EUR	.	.	1 393 514	
sonstige betriebliche Erträge	1 000 EUR	.	.	1 789 085	
Umsatz oder Einnahmen aus selbstständiger Tätigkeit und sonstige betriebliche Erträge je Unternehmen	1 000 EUR	772	92	1 977	
Tätige Personen insgesamt am 30. September	Anzahl	601 900	101 856	500 044	83,1
und zwar:					
in Teilzeit	Anzahl	.	.	121 653	
weiblich	Anzahl	.	.	76 484	
Lohn- und Gehaltsempfänger	Anzahl	531 822	61 810	470 012	88,4
dar.: Auszubildende	Anzahl	.	.	7 529	
Tätige Personen insgesamt am 30. September je Unternehmen	Anzahl	10	3	24	
Aufwendungen	1 000 EUR	38 068 555	1 981 826	36 086 729	94,8
davon:					
Personalaufwand	1 000 EUR	13 556 164	609 908	12 946 256	95,5
davon:					
Bruttolöhne und -gehälter	1 000 EUR	10 802 799	481 993	10 320 806	95,5
Sozialaufwendungen des Arbeitgebers	1 000 EUR	2 753 365	127 915	2 625 450	95,4
davon:					
gesetzliche Sozialaufwendungen	1 000 EUR	.	.	2 175 414	
übrige Sozialaufwendungen	1 000 EUR	.	.	450 036	
Sachaufwand	1 000 EUR	24 512 392	1 371 919	23 140 473	94,4
davon für:					
bezogene Waren und Dienstleistungen zum Wiederverkauf in unverändertem Zustand	1 000 EUR	.	.	4 701 150	
Roh-, Hilfs- und Betriebsstoffe	1 000 EUR	.	.	5 684 642	
bezogene Dienstleistungen (nicht zum Wiederverkauf) und sonstige betriebliche Aufwendungen	1 000 EUR	.	.	12 754 680	
dar.: Mieten, Pachten und Leasing	1 000 EUR	1 937 411	138 182	1 799 229	92,9

Sonstiger Landverkehr (WZ 60.2)

Merkmale	Maßeinheit	Unternehmen/Einrichtungen			
		insgesamt	davon mit Umsatz von		
			weniger als 250 000 EUR	250 000 EUR und mehr	
				absolut	Anteil an insgesamt in %
Bestände insgesamt					
am Anfang des Berichtsjahres	1 000 EUR	714 956	73 566	641 390	89,7
am Ende des Berichtsjahres	1 000 EUR	795 285	71 173	724 112	91,1
Investitionen	1 000 EUR	4 857 549	346 122	4 511 426	92,9
davon:					
erworbene Sachanlagen für betriebliche Zwecke	1 000 EUR	.	.	3 981 778	
davon:					
Ausrüstungen	1 000 EUR	.	.	3 609 154	
Bauten	1 000 EUR	.	.	320 769	
Grundstücke	1 000 EUR	.	.	51 854	
selbst erstellte Sachanlagen für betriebliche Zwecke	1 000 EUR	.	.	456 587	
erworbene immaterielle Vermögensgegenstände	1 000 EUR	.	.	73 062	
dar.: erworbene Software	1 000 EUR	.	.	25 746	
Betriebliche Steuern und sonstige öffentliche Abgaben	1 000 EUR	518 457	67 351	451 106	87,0
Subventionen	1 000 EUR	805 285	2 938	802 347	99,6

Merkmale	Maßeinheit	Unternehmen/Einrichtungen mit ... bis ... tätigen Personen			
		bis 9	10 - 19	20 - 99	100 und mehr
Unternehmen/Einrichtungen	Anzahl	45 319	6 834	5 522	536
Umsatz oder Einnahmen aus selbstständiger Tätigkeit und sonstige betriebliche Erträge	1 000 EUR	8 785 666	6 164 808	15 509 119	14 469 780
Tätige Personen insgesamt am 30. September	Anzahl	136 082	92 859	207 594	165 366
dar.:					
Lohn- und Gehaltsempfänger	Anzahl	88 942	84 349	198 223	160 307
Aufwendungen	1 000 EUR	6 045 255	4 879 266	12 930 448	14 213 586
davon:					
Personalaufwand	1 000 EUR	1 574 204	1 684 357	4 502 441	5 795 162
Sachaufwand	1 000 EUR	4 471 051	3 194 910	8 428 007	8 418 423
Investitionen	1 000 EUR	805 869	591 552	1 325 236	2 134 891
Betriebliche Steuern und sonstige öffentliche Abgaben	1 000 EUR	142 602	92 306	207 326	76 224

. Keine Angaben, da das Merkmal bei dieser Unternehmensgruppe nicht erfragt wurde.

Transport in Rohrfernleitungen (WZ 60.3)

Merkmale	Maßeinheit	Unternehmen/Einrichtungen			
		insgesamt	davon mit Umsatz von		
			weniger als 250 000 EUR	250 000 EUR und mehr	
				absolut	Anteil an insgesamt in %
Unternehmen/Einrichtungen	Anzahl	38	24	14	36,8
davon:					
Einzelunternehmen	Anzahl	24	23	1	4,2
Personengesellschaften	Anzahl	6	-	6	100,0
Kapitalgesellschaften	Anzahl	8	1	7	87,5
Sonstige Rechtsformen	Anzahl	-	-	-	
Umsatz oder Einnahmen aus selbstständiger Tätigkeit und sonstige betriebliche Erträge	1 000 EUR	1 795 213	3 171	1 792 041	99,8
davon:					
Umsatz oder Einnahmen aus selbstständiger Tätigkeit	1 000 EUR	.	.	1 781 161	
dar.: durch Auftraggeber mit Sitz im Ausland	1 000 EUR	.	.	76 470	
sonstige betriebliche Erträge	1 000 EUR	.	.	10 880	
Umsatz oder Einnahmen aus selbstständiger Tätigkeit und sonstige betriebliche Erträge je Unternehmen	1 000 EUR	47 242	132	128 003	
Tätige Personen insgesamt am 30. September	Anzahl	846	93	753	89,0
und zwar:					
in Teilzeit	Anzahl	.	.	36	
weiblich	Anzahl	.	.	143	
Lohn- und Gehaltsempfänger	Anzahl	830	82	748	90,1
dar.: Auszubildende	Anzahl	.	.	34	
Tätige Personen insgesamt am 30. September je Unternehmen	Anzahl	22	4	54	
Aufwendungen	1 000 EUR	1 462 516	2 161	1 460 355	99,9
davon:					
Personalaufwand	1 000 EUR	62 900	1 193	61 707	98,1
davon:					
Bruttolöhne und -gehälter	1 000 EUR	45 496	995	44 502	97,8
Sozialaufwendungen des Arbeitgebers	1 000 EUR	17 404	199	17 205	98,9
davon:					
gesetzliche Sozialaufwendungen	1 000 EUR	.	.	6 627	
übrige Sozialaufwendungen	1 000 EUR	.	.	10 578	
Sachaufwand	1 000 EUR	1 399 616	967	1 398 649	99,9
davon für:					
bezogene Waren und Dienstleistungen zum Wiederverkauf in unverändertem Zustand	1 000 EUR	.	.	272 808	
Roh-, Hilfs- und Betriebsstoffe	1 000 EUR	.	.	12 042	
bezogene Dienstleistungen (nicht zum Wiederverkauf) und sonstige betriebliche Aufwendungen	1 000 EUR	.	.	1 113 799	
dar.: Mieten, Pachten und Leasing	1 000 EUR	2 122	46	2 076	97,8

Transport in Rohrfernleitungen (WZ 60.3)

Merkmale	Maßeinheit	Unternehmen/Einrichtungen			
		insgesamt	davon mit Umsatz von		
			weniger als 250 000 EUR	250 000 EUR und mehr	
				absolut	Anteil an insgesamt in %
Bestände insgesamt					
am Anfang des Berichtsjahres	1 000 EUR	29 649	1	29 648	100,0
am Ende des Berichtsjahres	1 000 EUR	30 936	1	30 935	100,0
Investitionen	1 000 EUR	33 045	1	33 044	100,0
davon:					
erworbene Sachanlagen für betriebliche Zwecke	1 000 EUR	.	.	30 193	
davon:					
Ausrüstungen	1 000 EUR	.	.	27 103	
Bauten	1 000 EUR	.	.	2 368	
Grundstücke	1 000 EUR	.	.	723	
selbst erstellte Sachanlagen für betriebliche Zwecke	1 000 EUR	.	.	8	
erworbene immaterielle Vermögensgegenstände	1 000 EUR	.	.	2 842	
dar.: erworbene Software	1 000 EUR	.	.	2 656	
Betriebliche Steuern und sonstige öffentliche Abgaben	1 000 EUR	58 066	25	58 041	100,0
Subventionen	1 000 EUR	-	-	-	

. Keine Angaben, da das Merkmal bei dieser Unternehmensgruppe nicht erfragt wurde.
- Nichts vorhanden.