

# Strukturerhebung im Dienstleistungsbereich

Verkehr



**2005**

Erscheinungsfolge: jährlich  
Erschienen am 13. August 2007  
Artikelnummer: 5474104057004

Fachliche Informationen zu dieser Veröffentlichung können Sie direkt beim Statistischen Bundesamt erfragen:  
Gruppe VII C, Zweigstelle Bonn, Telefon: +49 (0) 18 88 / 644 8563; Fax: +49 (0) 18 88 / 644 8961 oder E-Mail:  
dienstleistungen@destatis.de

© Statistisches Bundesamt, Wiesbaden 2007

Vervielfältigung und Verbreitung, auch auszugsweise, mit Quellenangabe gestattet.

# Inhalt

<b>Vorbemerkungen</b>	<b>Seite</b>
Methodik der Erhebung	3
Spektrum der dargestellten Wirtschaftsbereiche	3
 <b>Kommentare und Grafiken zu den Ergebnissen</b>	
Anzahl der Unternehmen	4
Tätige Personen (Stichtag: 30. September)	4
Umsatz	5
Aufwendungen	5
Differenzierung nach Beschäftigtengrößenklassen	6
Veränderungen gegenüber dem Vorjahr	7
 <b>Tabellenteil</b>	
Verkehr insgesamt	8
Landverkehr; Transport in Rohrfernleitungen (WZ 60)	10
Schifffahrt (WZ 61)	12
Luftfahrt (WZ 62)	14
Hilfs- und Nebentätigkeiten für den Verkehr (WZ 63)	16

## Vorbemerkungen

### Methodik der Erhebung

Die rechtliche Grundlage für die Durchführung der Strukturerhebung im Dienstleistungsbereich (Dienstleistungsstatistik) ist das Dienstleistungsstatistikgesetz vom 19. Dezember 2000 in Verbindung mit dem Bundesstatistikgesetz.

Das Dienstleistungsstatistikgesetz schreibt vor, dass beginnend mit dem Berichtsjahr 2000 zur Darstellung der Entwicklung im Dienstleistungsbereich und zur Erfüllung der Anforderungen der Europäischen Strukturverordnung jährlich dezentrale Erhebungen als Stichprobe bei höchstens 15 Prozent aller Erhebungseinheiten mit Auskunftspflicht durchgeführt werden. Erhebungseinheiten dieser Statistik sind Unternehmen und Einrichtungen zur Ausübung einer freiberuflichen Tätigkeit, die den Schwerpunkt ihrer wirtschaftlichen Tätigkeit entsprechend der aktuellen Klassifikation der Wirtschaftszweige haben im

- Wirtschaftsabschnitt I  
Verkehr und Nachrichtenübermittlung
- Wirtschaftsabschnitt K  
Grundstücks- und Wohnungswesen,  
Vermietung beweglicher Sachen,  
Erbringung von wirtschaftlichen Dienstleistungen.

Zur Entlastung der auskunftspflichtigen Einheiten werden Unternehmen und Einrichtungen mit einem Jahresumsatz von weniger als 250 000 Euro (kleine Unternehmen) nur mit einem verkürzten Merkmalskatalog befragt.

Zur Festlegung der Auswahlgesamtheit aller Erhebungseinheiten dient das bei den Statistischen Ämtern des Bundes und der Länder geführte Unternehmensregister. Das Unternehmensregister enthält eindeutige Angaben zur Identifizierung der Erhebungseinheiten, zu ihrer wirtschaftszweigsystematischen Zuordnung, zur Aufnahme bzw. Einstellung ihrer wirtschaftlichen Tätigkeit sowie zu ihrer Größe.

Nach mathematisch-statistischen Methoden werden aus den Unternehmen in den erhebungsrelevanten Wirtschaftsabschnitten I und K (Auswahlgesamtheit) die auskunftspflichtigen Erhebungseinheiten nach einem Auswahlplan mittels einer geschichteten Zufallsstichprobe gezogen. Dabei wurden Schichten, die nur minimal besetzt waren, als Totalschichten erfasst, d.h. jedes darin befindliche Unternehmen ist auskunftspflichtig; gleiches gilt auch für nach ihrem Umsatz sehr große Unternehmen.

Mit dieser Statistik werden die Strukturdaten der in den Wirtschaftsabschnitten I und K zusammengefassten sehr heterogenen Wirtschaftsbereiche in einem konsistenten Gesamtkonzept erhoben.

Im Ergebnis der Erhebung werden aus den von den befragten Einheiten ermittelten Angaben durch Hochrechnung die vorliegenden Totalwerte errechnet. Der Nutzer erhält vergleichbare Daten für Unternehmen und Einrichtungen mit unterschiedlichen wirtschaftlichen Tätigkeiten.

### Spektrum der dargestellten Wirtschaftsbereiche

In der vorliegenden Datenzusammenstellung sind ausgewählte Ergebnisse aus der Strukturerhebung im Dienstleistungsbereich für Unternehmen, deren Schwerpunkt ihrer wirtschaftlichen Tätigkeit nach der Wirtschaftszweikklassifikation (WZ) als Verkehr bezeichnet wird, für ausgewählte Tätigkeitsbereiche zusammengefasst dargestellt. Zu diesen ausgewählten wirtschaftlichen Tätigkeiten zählen:

- Landverkehr;  
Transport in Rohrfernleitungen (WZ 60)
- Schifffahrt (WZ 61)
- Luftfahrt (WZ 62)
- Hilfs- und Nebentätigkeiten für den Verkehr;  
Verkehrsvermittlung (WZ 63).

Die wirtschaftlichen Tätigkeiten der befragten Unternehmen reichen im Einzelnen von der Personen- und Güterbeförderung mit Eisenbahnen, Omnibussen, Stadtschnell- und Straßenbahnen, Berg- und Seilbahnen, Taxis und Mietwagen, LKW, See- oder Binnenschiffen sowie Flugzeugen bis zum Transport in Rohrfernleitungen sowie den dazu erforderlichen Hilfs- und Nebentätigkeiten für den Verkehr. Die zuletzt genannten Hilfs- und Nebentätigkeiten für den Verkehr umfassen ein breites Spektrum wirtschaftlicher Tätigkeiten, wie z.B. Frachturnschlag und Lagerei, Betrieb von Kühlhäusern, Parkhäusern und Parkplätzen, Bahnhöfen, Binnenhäfen, Schleusen sowie Seehäfen, Lotsen, Flughafenbetriebe, Reisebüros und Reiseveranstalter, Speditionen, Schiffsmaklerbüros und -agenturen und sonstige logistische Dienstleistungen sowie weitere Tätigkeiten der Verkehrsvermittlung.

So heterogen wie die genannten wirtschaftlichen Tätigkeiten, so unterschiedlich sind die aus der Strukturerhebung im Dienstleistungsbereich ermittelten Strukturdaten für die im Folgenden dargestellten einzelnen Verkehrsträger.

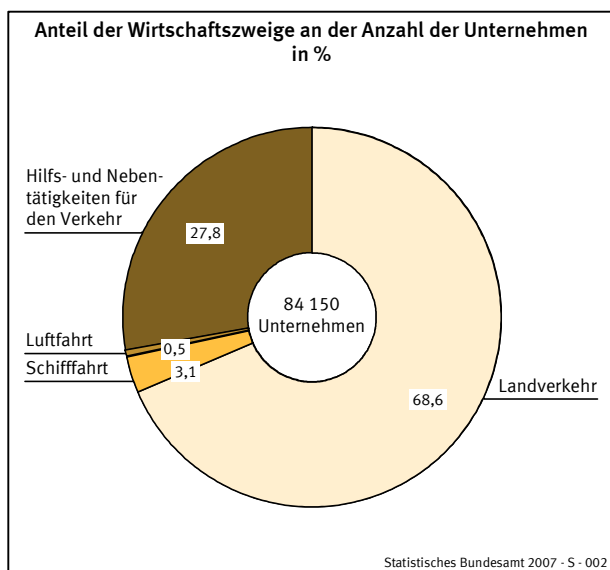
Die Ergebnisse für den Bereich Verkehr resultieren aus der Befragung von rund 31 400 Unternehmen.

## Kommentare und Grafiken zu den Ergebnissen

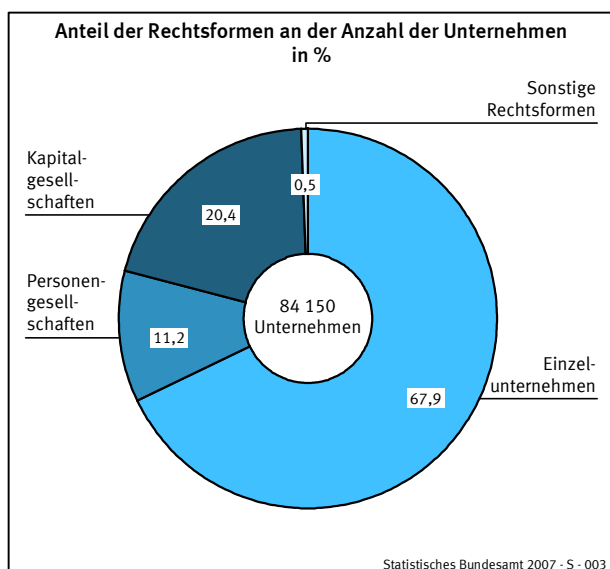
### 1. Anzahl der Unternehmen

Im Verkehrsbereich waren im Berichtsjahr rund 84 150 Unternehmen tätig, darunter 58% mit einem Jahresumsatz von weniger als 250 000 Euro.

Mit 57 700 Unternehmen hatten mehr als zwei Drittel der Verkehrsunternehmen ihren wirtschaftlichen Schwerpunkt im Landverkehr, d.h. in der Personen- und Güterbeförderung auf dem Landweg sowie beim Transport in Rohrfernleitungen.

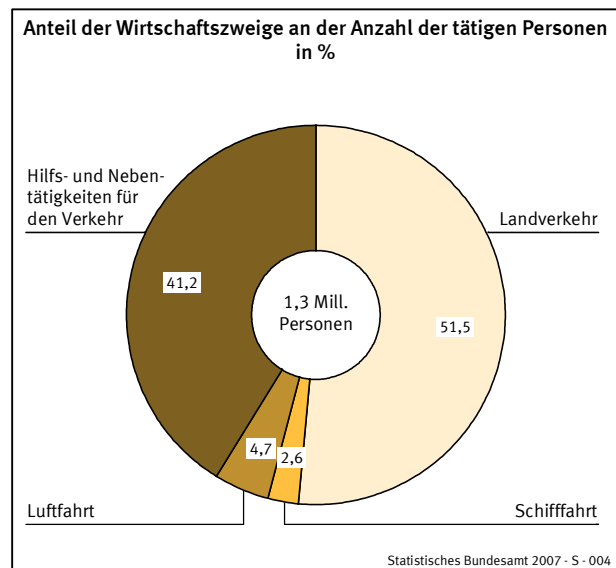


Dominiert wurde der Verkehrsbereich vorrangig durch Einzelunternehmen. Ihr Anteil betrug 68% an den in diesem Wirtschaftsbereich tätigen Unternehmen; 20% wurden als Kapitalgesellschaft geleitet. Bei den kleinen Unternehmen mit einem Jahresumsatz von weniger als 250 000 Euro lag der Anteil der als Einzelunternehmen geführten Unternehmen bei 86% und im Landverkehr bei 91%.



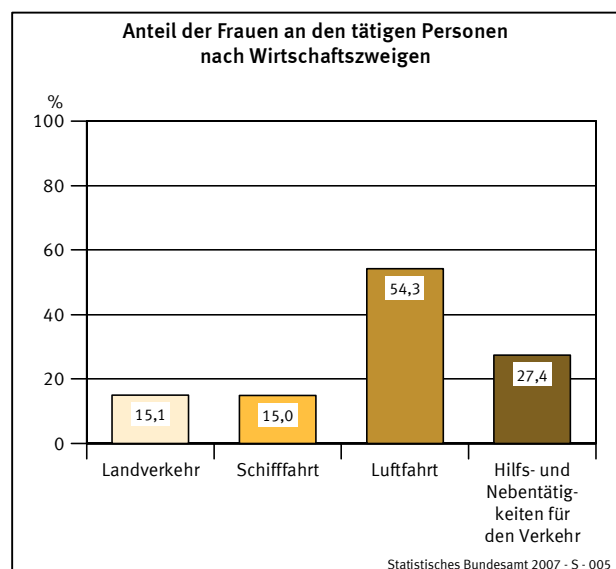
### 2. Tätige Personen (Stichtag: 30. September)

Im Verkehrsbereich arbeiteten knapp 1,3 Mill. Personen, darunter gut die Hälfte im Landverkehr (52%). Damit waren im Verkehrsbereich durchschnittlich 15 Personen je Unternehmen beschäftigt, darunter waren in den Unternehmen der Luftfahrt durchschnittlich 134 Personen je Unternehmen tätig.



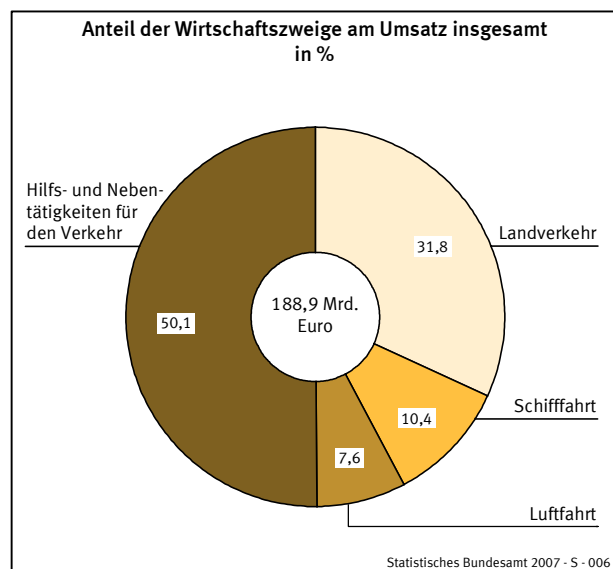
Der Anteil der Lohn- und Gehaltsempfänger an den tätigen Personen insgesamt war mit 93% relativ hoch und erreichte in der Luftfahrt sogar über 99%.

90% der im Verkehrsbereich tätigen Personen arbeiteten in Unternehmen mit einem Jahresumsatz von 250 000 Euro und mehr. In diesen Unternehmen waren nur knapp ein Viertel der Beschäftigten Frauen (23%), 19% der tätigen Personen arbeiteten in Teilzeit und 33 600 Auszubildende hatten hier eine Lehrstelle.

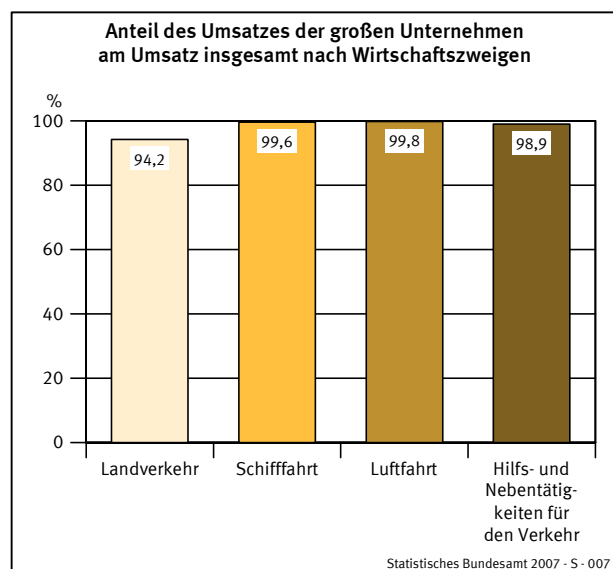


### 3. Umsatz

Im Berichtsjahr wurde von den Verkehrsunternehmen ein Umsatz von 188,9 Mrd. Euro erwirtschaftet. Davon entfielen die größten Anteile auf den Bereich der Hilfs- und Nebentätigkeiten für den Verkehr und die Verkehrsvermittlung (Anteil 50%) sowie den Landverkehr (32%).



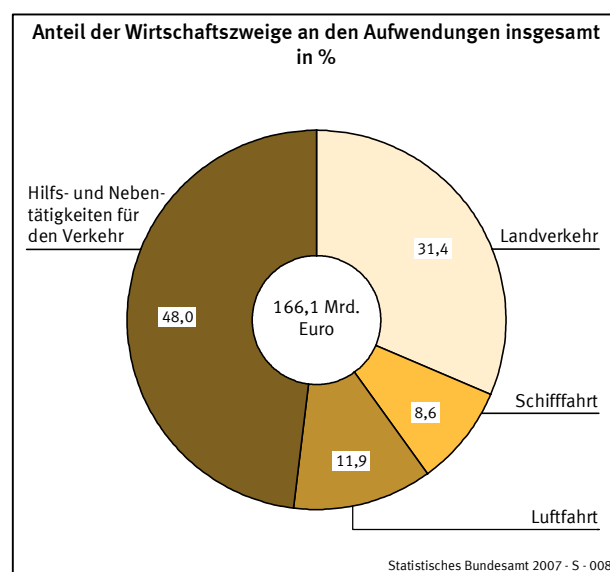
42% der Unternehmen, die als große Unternehmen mit einem Jahresumsatz von 250 000 Euro und mehr definiert sind, haben 98% des Umsatzes (184,2 Mrd. Euro) realisiert. 10% des Umsatzes aus selbstständiger Tätigkeit entstand durch Aufträge aus dem Ausland.



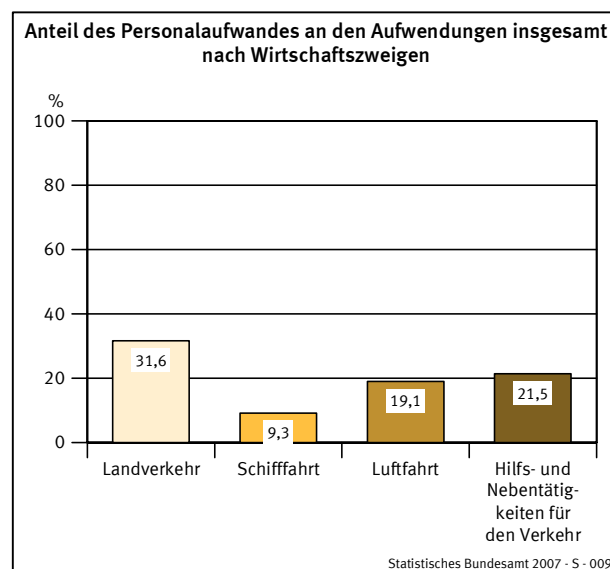
Während die großen Unternehmen einen durchschnittlichen Jahresumsatz von 5,2 Mill. Euro erwirtschafteten, betrug er bei den kleinen Unternehmen nur rund 95 200 Euro je Unternehmen.

### 4. Aufwendungen

Die Verkehrsunternehmen hatten Aufwendungen in Höhe von 166,1 Mrd. Euro. Mit 79,8 Mrd. Euro waren die Aufwendungen im Bereich der Hilfs- und Nebentätigkeiten für den Verkehr und der Verkehrsvermittlung am höchsten. Gemessen am Umsatz betrug der Anteil der Aufwendungen 88%.



Die Aufwendungen verteilten sich zu 23% auf Personal- und zu 77% auf Sachaufwendungen. Am höchsten liegt der Anteil der Personalaufwendungen an den Aufwendungen insgesamt mit 32% im Landverkehr.



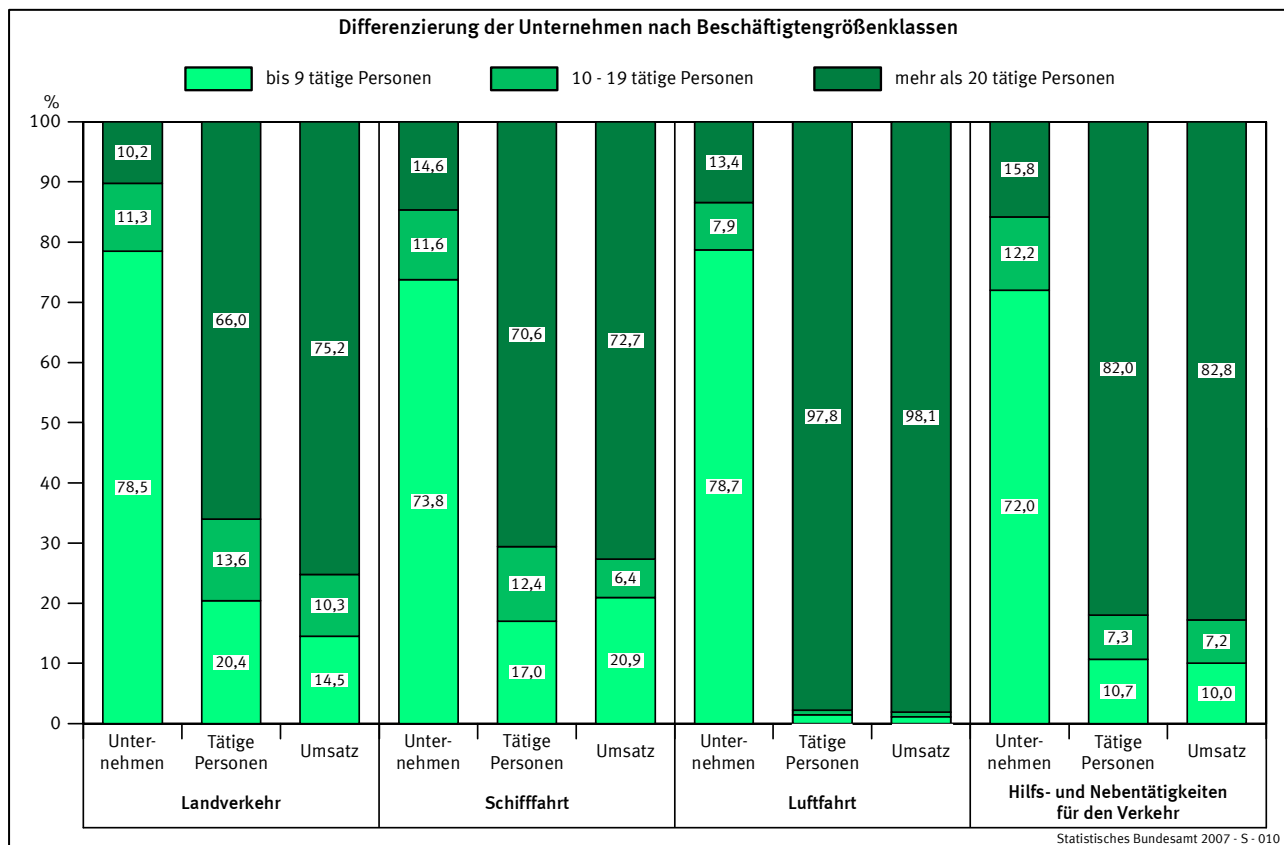
31,1 Mrd. Euro bzw. 80% der Personalaufwendungen wurden für Löhne und Gehälter aufgewendet; damit betrug der Anteil der Sozialaufwendungen des Arbeitgebers in diesem Wirtschaftsbereich 20%.

## 5. Differenzierung nach Beschäftigtengrößenklassen

In der Unterteilung der Verkehrsunternehmen nach Beschäftigtengrößenklassen der in diesen Unternehmen tätigen Personen zeigt sich folgendes Bild:

- In 77% der Unternehmen waren bis zu 9 Personen beschäftigt.
- In diesen Unternehmen arbeiteten aber nur 15% der im Verkehrsbereich insgesamt tätigen Personen.
- Diese Unternehmen realisierten im Berichtsjahr mit 22,5 Mrd. Euro nur knapp 12% des Gesamtumsatzes im Verkehrsbereich.

Demgegenüber erzielten 12% der Unternehmen mit 20 und mehr Beschäftigten 80% des Gesamtumsatzes aller Unternehmen. In diesen Unternehmen hatten fast drei Viertel der im Verkehr beschäftigten Personen (74%) einen Arbeitsplatz.



## 6. Veränderungen gegenüber dem Vorjahr

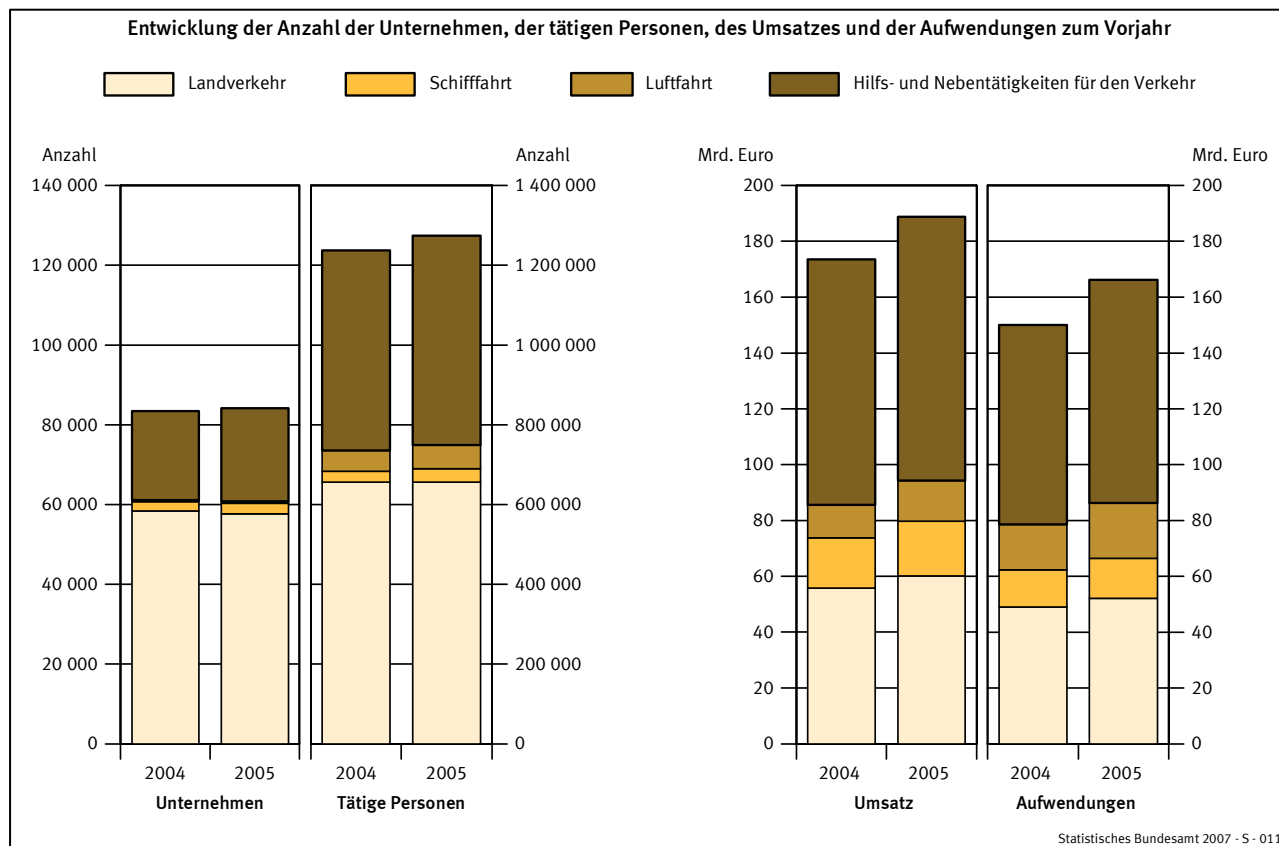
Im Berichtsjahr stieg die Anzahl der mit Schwerpunkt ihrer wirtschaftlichen Tätigkeit im Bereich Verkehr klassifizierten Unternehmen gegenüber dem Vorjahr um 730 Unternehmen (+ 0,9%) an.

Im gleichen Zeitraum waren im Verkehrsbereich rund 36 150 Personen (+ 2,9%) mehr beschäftigt. Nur im Wirtschaftszweig Landverkehr war ein Rückgang der Anzahl der Unternehmen sowie der darin beschäftigten Personen zu registrieren. In den anderen betrachteten Wirtschaftszweigen stieg die Anzahl der Unternehmen und der tätigen Personen im Vorjahresvergleich an, insbesondere bei Unternehmen die sonstige Hilfs- und Nebentätigkeiten für den Verkehr ausführen.

Gegenüber dem Vorberichtszeitraum stieg der erwirtschaftete Jahresumsatz um insgesamt 15,3 Mrd. Euro (+ 8,8%). Umsatzzuwächse waren in allen betrachteten Wirtschaftszweigen, also im Landverkehr, in der Schifffahrt, in der Luftfahrt sowie den Hilfs- und Nebentätigkeiten für den Verkehr zu verzeichnen.

Im gleichen Zeitraum stiegen die Aufwendungen um 16,0 Mrd. Euro (+ 10,7%). Davon stieg der Personalaufwand um 0,8 Mrd. Euro (+ 2,1%) und der Sachaufwand um 15,3 Mrd. Euro (+ 13,6%).

Weitere Ergebnisse aus der Strukturerhebung im Dienstleistungsbereich werden in der Fachserie 9, Reihe 1 und 2 sowie in den entsprechenden Branchenberichten, die jährlich erscheinen, veröffentlicht.



**Verkehr insgesamt****Landverkehr, Schifffahrt, Luftfahrt, Hilfs- und Nebentätigkeiten für den Verkehr**

Merkmale	Maßeinheit	Unternehmen/Einrichtungen			
		insgesamt	davon mit Umsatz von		
			weniger als 250 000 EUR	250 000 EUR und mehr	
				absolut	Anteil an insgesamt in %
Unternehmen/Einrichtungen	Anzahl	84 131	48 934	35 197	41,8
davon:					
Einzelunternehmen	Anzahl	57 156	42 275	14 881	26,0
Personengesellschaften	Anzahl	9 387	2 907	6 480	69,0
Kapitalgesellschaften	Anzahl	17 143	3 513	13 630	79,5
Sonstige Rechtsformen	Anzahl	446	240	206	46,2
Umsatz oder Einnahmen aus selbstständiger Tätigkeit und sonstige betriebliche Erträge	1 000 EUR	188 885 813	4 657 173	184 228 640	97,5
davon:					
Umsatz oder Einnahmen aus selbstständiger Tätigkeit	1 000 EUR	.	.	176 802 812	
dar.: durch Auftraggeber mit Sitz im Ausland	1 000 EUR	.	.	18 188 367	
sonstige betriebliche Erträge	1 000 EUR	.	.	7 425 828	
Umsatz oder Einnahmen aus selbstständiger Tätigkeit und sonstige betriebliche Erträge je Unternehmen	1 000 EUR	2 245	95	5 234	
Tätige Personen insgesamt am 30. September	Anzahl	1 274 149	133 600	1 140 549	89,5
und zwar:					
in Teilzeit	Anzahl	.	.	220 545	
weiblich	Anzahl	.	.	256 325	
Lohn- und Gehaltsempfänger	Anzahl	1 185 554	83 157	1 102 397	93,0
dar.: Auszubildende	Anzahl	.	.	33 582	
Tätige Personen insgesamt am 30. September je Unternehmen	Anzahl	15	3	32	
Aufwendungen	1 000 EUR	166 055 096	2 839 569	163 215 527	98,3
davon:					
Personalaufwand	1 000 EUR	38 744 669	968 018	37 776 651	97,5
davon:					
Bruttolöhne und -gehälter	1 000 EUR	31 094 934	775 812	30 319 122	97,5
Sozialaufwendungen des Arbeitgebers	1 000 EUR	7 649 735	192 207	7 457 528	97,5
davon:					
gesetzliche Sozialaufwendungen	1 000 EUR	.	.	5 959 500	
übrige Sozialaufwendungen	1 000 EUR	.	.	1 498 028	
Sachaufwand	1 000 EUR	127 310 427	1 871 551	125 438 876	98,5
davon für:					
bezogene Waren und Dienstleistungen zum Wiederverkauf in unverändertem Zustand	1 000 EUR	.	.	51 647 001	
Roh-, Hilfs- und Betriebsstoffe	1 000 EUR	.	.	14 994 388	
bezogene Dienstleistungen (nicht zum Wiederverkauf) und sonstige betriebliche Aufwendungen	1 000 EUR	.	.	58 797 487	
dar.: Mieten, Pachten und Leasing	1 000 EUR	7 705 996	238 777	7 467 219	96,9



**Verkehr insgesamt**
**Landverkehr, Schifffahrt, Luftfahrt, Hilfs- und Nebentätigkeiten für den Verkehr**

Merkmale	Maßeinheit	Unternehmen/Einrichtungen			
		insgesamt	davon mit Umsatz von		
			weniger als 250 000 EUR	250 000 EUR und mehr	
				absolut	Anteil an insgesamt in %
Bestände insgesamt					
am Anfang des Berichtsjahres	1 000 EUR	2 335 064	111 659	2 223 405	95,2
am Ende des Berichtsjahres	1 000 EUR	2 625 379	116 218	2 509 161	95,6
Investitionen	1 000 EUR	15 958 485	414 713	15 543 772	97,4
davon:					
erworbene Sachanlagen für betriebliche Zwecke	1 000 EUR	.	.	14 568 178	
davon:					
Ausrüstungen	1 000 EUR	.	.	11 004 007	
Bauten	1 000 EUR	.	.	3 307 448	
Grundstücke	1 000 EUR	.	.	256 722	
selbst erstellte Sachanlagen für betriebliche Zwecke	1 000 EUR	.	.	533 402	
erworbene immaterielle Vermögensgegenstände	1 000 EUR	.	.	442 192	
dar.: erworbene Software	1 000 EUR	.	.	190 275	
Betriebliche Steuern und sonstige öffentliche Abgaben	1 000 EUR	1 328 919	87 942	1 240 977	93,4
Subventionen	1 000 EUR	4 997 712	9 835	4 987 877	99,8

Merkmale	Maßeinheit	Unternehmen/Einrichtungen mit ... bis ... tätigen Personen			
		bis 9	10 - 19	20 - 99	100 und mehr
Unternehmen/Einrichtungen	Anzahl	64 362	9 749	8 720	1 301
Umsatz oder Einnahmen aus selbstständiger Tätigkeit und sonstige betriebliche Erträge	1 000 EUR	22 472 285	14 366 106	41 971 021	110 076 401
Tätige Personen insgesamt am 30. September	Anzahl	196 542	132 361	332 037	613 208
dar.:					
Lohn- und Gehaltsempfänger	Anzahl	135 320	121 795	319 831	608 608
Aufwendungen	1 000 EUR	15 273 905	11 404 080	34 483 078	104 894 032
davon:					
Personalaufwand	1 000 EUR	2 930 768	2 916 878	8 461 163	24 435 859
Sachaufwand	1 000 EUR	12 343 137	8 487 202	26 021 915	80 458 174
Investitionen	1 000 EUR	1 861 390	775 677	2 192 050	11 129 367
Betriebliche Steuern und sonstige öffentliche Abgaben	1 000 EUR	272 742	171 166	421 598	463 412

. Keine Angaben, da das Merkmal bei dieser Unternehmensgruppe nicht erfragt wurde.

## Landverkehr; Transport in Rohrfernleitungen (WZ 60)

Merkmale	Maßeinheit	Unternehmen/Einrichtungen			
		insgesamt	davon mit Umsatz von		
			weniger als 250 000 EUR	250 000 EUR und mehr	
				absolut	Anteil an insgesamt in %
Unternehmen/Einrichtungen	Anzahl	57 707	37 621	20 086	34,8
davon:					
Einzelunternehmen	Anzahl	45 176	34 245	10 931	24,2
Personengesellschaften	Anzahl	4 734	1 810	2 924	61,8
Kapitalgesellschaften	Anzahl	7 632	1 495	6 137	80,4
Sonstige Rechtsformen	Anzahl	164	69	95	57,9
Umsatz oder Einnahmen aus selbstständiger Tätigkeit und sonstige betriebliche Erträge	1 000 EUR	60 096 072	3 464 036	56 632 036	94,2
davon:					
Umsatz oder Einnahmen aus selbstständiger Tätigkeit	1 000 EUR	.	.	54 117 426	
dar.: durch Auftraggeber mit Sitz im Ausland	1 000 EUR	.	.	1 153 396	
sonstige betriebliche Erträge	1 000 EUR	.	.	2 514 610	
Umsatz oder Einnahmen aus selbstständiger Tätigkeit und sonstige betriebliche Erträge je Unternehmen	1 000 EUR	1 041	92	2 819	
Tätige Personen insgesamt am 30. September	Anzahl	656 449	103 589	552 860	84,2
und zwar:					
in Teilzeit	Anzahl	.	.	116 840	
weiblich	Anzahl	.	.	83 354	
Lohn- und Gehaltsempfänger	Anzahl	592 523	63 595	528 928	89,3
dar.: Auszubildende	Anzahl	.	.	11 042	
Tätige Personen insgesamt am 30. September je Unternehmen	Anzahl	11	3	28	
Aufwendungen	1 000 EUR	52 195 551	2 059 571	50 135 980	96,1
davon:					
Personalaufwand	1 000 EUR	16 478 743	667 201	15 811 542	96,0
davon:					
Bruttolöhne und -gehälter	1 000 EUR	13 191 100	530 490	12 660 610	96,0
Sozialaufwendungen des Arbeitgebers	1 000 EUR	3 287 643	136 710	3 150 933	95,8
davon:					
gesetzliche Sozialaufwendungen	1 000 EUR	.	.	2 656 440	
übrige Sozialaufwendungen	1 000 EUR	.	.	494 493	
Sachaufwand	1 000 EUR	35 716 809	1 392 371	34 324 438	96,1
davon für:					
bezogene Waren und Dienstleistungen zum Wiederverkauf in unverändertem Zustand	1 000 EUR	.	.	6 415 084	
Roh-, Hilfs- und Betriebsstoffe	1 000 EUR	.	.	6 510 942	
bezogene Dienstleistungen (nicht zum Wiederverkauf) und sonstige betriebliche Aufwendungen	1 000 EUR	.	.	21 398 412	
dar.: Mieten, Pachten und Leasing	1 000 EUR	2 452 079	148 554	2 303 525	93,9

Landverkehr; Transport in Rohrfernleitungen (WZ 60)

Merkmale	Maßeinheit	Unternehmen/Einrichtungen			
		insgesamt	davon mit Umsatz von		
			weniger als 250 000 EUR	250 000 EUR und mehr	
				absolut	Anteil an insgesamt in %
Bestände insgesamt					
am Anfang des Berichtsjahres	1 000 EUR	955 902	83 710	872 192	91,2
am Ende des Berichtsjahres	1 000 EUR	986 582	79 822	906 760	91,9
Investitionen	1 000 EUR	5 625 642	357 456	5 268 186	93,6
davon:					
erworbene Sachanlagen für betriebliche Zwecke	1 000 EUR	.	.	4 744 281	
davon:					
Ausrüstungen	1 000 EUR	.	.	4 272 053	
Bauten	1 000 EUR	.	.	409 558	
Grundstücke	1 000 EUR	.	.	62 671	
selbst erstellte Sachanlagen für betriebliche Zwecke	1 000 EUR	.	.	449 958	
erworbene immaterielle Vermögensgegenstände	1 000 EUR	.	.	73 947	
dar.: erworbene Software	1 000 EUR	.	.	32 699	
Betriebliche Steuern und sonstige öffentliche Abgaben	1 000 EUR	551 096	69 606	481 490	87,4
Subventionen	1 000 EUR	1 084 778	5 268	1 079 510	99,5

Merkmale	Maßeinheit	Unternehmen/Einrichtungen mit ... bis ... tätigen Personen			
		bis 9	10 - 19	20 - 99	100 und mehr
Unternehmen/Einrichtungen	Anzahl	45 268	6 548	5 338	554
Umsatz oder Einnahmen aus selbstständiger Tätigkeit und sonstige betriebliche Erträge	1 000 EUR	8 691 451	6 175 283	16 029 717	29 199 621
Tätige Personen insgesamt am 30. September	Anzahl	133 933	89 291	198 848	234 377
dar.:					
Lohn- und Gehaltsempfänger	Anzahl	87 992	81 442	190 867	232 222
Aufwendungen	1 000 EUR	5 938 629	4 953 013	13 755 735	27 548 173
davon:					
Personalaufwand	1 000 EUR	1 623 748	1 695 918	4 394 080	8 764 997
Sachaufwand	1 000 EUR	4 314 881	3 257 096	9 361 655	18 783 176
Investitionen	1 000 EUR	863 729	549 080	1 322 308	2 890 525
Betriebliche Steuern und sonstige öffentliche Abgaben	1 000 EUR	160 623	94 388	214 016	82 069

. Keine Angaben, da das Merkmal bei dieser Unternehmensgruppe nicht erfragt wurde.

## Schifffahrt (WZ 61)

Merkmale	Maßeinheit	Unternehmen/Einrichtungen			
		insgesamt	davon mit Umsatz von		
			weniger als 250 000 EUR	250 000 EUR und mehr	
				absolut	Anteil an insgesamt in %
Unternehmen/Einrichtungen	Anzahl	2 603	594	2 009	77,2
davon:					
Einzelunternehmen	Anzahl	798	407	391	49,0
Personengesellschaften	Anzahl	1 302	114	1 188	91,2
Kapitalgesellschaften	Anzahl	481	61	420	87,3
Sonstige Rechtsformen	Anzahl	21	10	11	52,4
Umsatz oder Einnahmen aus selbstständiger Tätigkeit und sonstige betriebliche Erträge	1 000 EUR	19 697 195	82 271	19 614 924	99,6
davon:					
Umsatz oder Einnahmen aus selbstständiger Tätigkeit	1 000 EUR	.	.	18 746 112	
dar.: durch Auftraggeber mit Sitz im Ausland	1 000 EUR	.	.	10 302 390	
sonstige betriebliche Erträge	1 000 EUR	.	.	868 812	
Umsatz oder Einnahmen aus selbstständiger Tätigkeit und sonstige betriebliche Erträge je Unternehmen	1 000 EUR	7 567	139	9 764	
Tätige Personen insgesamt am 30. September	Anzahl	33 267	1 668	31 599	95,0
und zwar:					
in Teilzeit	Anzahl	.	.	1 783	
weiblich	Anzahl	.	.	4 738	
Lohn- und Gehaltsempfänger	Anzahl	31 071	1 076	29 995	96,5
dar.: Auszubildende	Anzahl	.	.	878	
Tätige Personen insgesamt am 30. September je Unternehmen	Anzahl	13	3	16	
Aufwendungen	1 000 EUR	14 301 789	50 591	14 251 198	99,6
davon:					
Personalaufwand	1 000 EUR	1 330 459	17 052	1 313 407	98,7
davon:					
Bruttolöhne und -gehälter	1 000 EUR	1 110 158	13 708	1 096 450	98,8
Sozialaufwendungen des Arbeitgebers	1 000 EUR	220 301	3 343	216 958	98,5
davon:					
gesetzliche Sozialaufwendungen	1 000 EUR	.	.	168 474	
übrige Sozialaufwendungen	1 000 EUR	.	.	48 483	
Sachaufwand	1 000 EUR	12 971 330	33 539	12 937 791	99,7
davon für:					
bezogene Waren und Dienstleistungen zum Wiederverkauf in unverändertem Zustand	1 000 EUR	.	.	5 138 998	
Roh-, Hilfs- und Betriebsstoffe	1 000 EUR	.	.	1 289 353	
bezogene Dienstleistungen (nicht zum Wiederverkauf) und sonstige betriebliche Aufwendungen	1 000 EUR	.	.	6 509 440	
dar.: Mieten, Pachten und Leasing	1 000 EUR	1 279 489	2 187	1 277 302	99,8

**Schifffahrt (WZ 61)**

Merkmale	Maßeinheit	Unternehmen/Einrichtungen			
		insgesamt	davon mit Umsatz von		
			weniger als 250 000 EUR	250 000 EUR und mehr	
				absolut	Anteil an insgesamt in %
Bestände insgesamt					
am Anfang des Berichtsjahres	1 000 EUR	302 641	1 246	301 395	99,6
am Ende des Berichtsjahres	1 000 EUR	447 962	1 124	446 838	99,7
Investitionen	1 000 EUR	913 073	7 669	905 405	99,2
davon:					
erworbene Sachanlagen für betriebliche Zwecke	1 000 EUR	.	.	883 922	
davon:					
Ausrüstungen	1 000 EUR	.	.	832 570	
Bauten	1 000 EUR	.	.	50 963	
Grundstücke	1 000 EUR	.	.	389	
selbst erstellte Sachanlagen für betriebliche Zwecke	1 000 EUR	.	.	846	
erworbene immaterielle Vermögensgegenstände	1 000 EUR	.	.	20 638	
dar.: erworbene Software	1 000 EUR	.	.	4 513	
Betriebliche Steuern und sonstige öffentliche Abgaben	1 000 EUR	66 213	1 065	65 148	98,4
Subventionen	1 000 EUR	23 028	249	22 779	98,9

Merkmale	Maßeinheit	Unternehmen/Einrichtungen mit ... bis ... tätigen Personen			
		bis 9	10 - 19	20 - 99	100 und mehr
Unternehmen/Einrichtungen	Anzahl	1 919	303	349	32
Umsatz oder Einnahmen aus selbstständiger Tätigkeit und sonstige betriebliche Erträge	1 000 EUR	4 126 243	1 267 614	4 058 393	10 244 945
Tätige Personen insgesamt am 30. September	Anzahl	5 655	4 129	10 713	12 768
dar.:					
Lohn- und Gehaltsempfänger	Anzahl	4 073	3 881	10 355	12 762
Aufwendungen	1 000 EUR	2 150 043	816 305	2 591 314	8 744 127
davon:					
Personalaufwand	1 000 EUR	186 519	157 394	427 574	558 970
Sachaufwand	1 000 EUR	1 963 523	658 911	2 163 739	8 185 156
Investitionen	1 000 EUR	257 132	34 049	78 777	543 116
Betriebliche Steuern und sonstige öffentliche Abgaben	1 000 EUR	11 438	9 952	23 452	21 371

. Keine Angaben, da das Merkmal bei dieser Unternehmensgruppe nicht erfragt wurde.

## Luftfahrt (WZ 62)

Merkmale	Maßeinheit	Unternehmen/Einrichtungen			
		insgesamt	davon mit Umsatz von		
			weniger als 250 000 EUR	250 000 EUR und mehr	
				absolut	Anteil an insgesamt in %
Unternehmen/Einrichtungen	Anzahl	443	258	185	41,8
davon:					
Einzelunternehmen	Anzahl	154	146	8	5,2
Personengesellschaften	Anzahl	93	49	44	47,3
Kapitalgesellschaften	Anzahl	183	53	130	71,0
Sonstige Rechtsformen	Anzahl	13	10	3	23,1
Umsatz oder Einnahmen aus selbstständiger Tätigkeit und sonstige betriebliche Erträge	1 000 EUR	14 445 109	25 184	14 419 925	99,8
davon:					
Umsatz oder Einnahmen aus selbstständiger Tätigkeit	1 000 EUR	.	.	13 127 709	
dar.: durch Auftraggeber mit Sitz im Ausland	1 000 EUR	.	.	336 758	
sonstige betriebliche Erträge	1 000 EUR	.	.	1 292 216	
Umsatz oder Einnahmen aus selbstständiger Tätigkeit und sonstige betriebliche Erträge je Unternehmen	1 000 EUR	32 607	98	77 946	
Tätige Personen insgesamt am 30. September	Anzahl	59 481	858	58 623	98,6
und zwar:					
in Teilzeit	Anzahl	.	.	20 942	
weiblich	Anzahl	.	.	31 817	
Lohn- und Gehaltsempfänger	Anzahl	58 939	391	58 548	99,3
dar.: Auszubildende	Anzahl	.	.	454	
Tätige Personen insgesamt am 30. September je Unternehmen	Anzahl	134	3	317	
Aufwendungen	1 000 EUR	19 779 377	15 542	19 763 835	99,9
davon:					
Personalaufwand	1 000 EUR	3 770 044	3 745	3 766 299	99,9
davon:					
Bruttolöhne und -gehälter	1 000 EUR	2 875 919	3 151	2 872 769	99,9
Sozialaufwendungen des Arbeitgebers	1 000 EUR	894 125	595	893 530	99,9
davon:					
gesetzliche Sozialaufwendungen	1 000 EUR	.	.	461 260	
übrige Sozialaufwendungen	1 000 EUR	.	.	432 270	
Sachaufwand	1 000 EUR	16 009 333	11 796	15 997 537	99,9
davon für:					
bezogene Waren und Dienstleistungen zum Wiederverkauf in unverändertem Zustand	1 000 EUR	.	.	2 266 412	
Roh-, Hilfs- und Betriebsstoffe	1 000 EUR	.	.	3 540 061	
bezogene Dienstleistungen (nicht zum Wiederverkauf) und sonstige betriebliche Aufwendungen	1 000 EUR	.	.	10 191 064	
dar.: Mieten, Pachten und Leasing	1 000 EUR	867 497	1 000	866 497	99,9

Luftfahrt (WZ 62)

Merkmale	Maßeinheit	Unternehmen/Einrichtungen			
		insgesamt	davon mit Umsatz von		
			weniger als 250 000 EUR	250 000 EUR und mehr	
				absolut	Anteil an insgesamt in %
Bestände insgesamt					
am Anfang des Berichtsjahres	1 000 EUR	151 642	4 615	147 027	97,0
am Ende des Berichtsjahres	1 000 EUR	120 042	4 388	115 654	96,3
Investitionen	1 000 EUR	900 036	3 328	896 708	99,6
davon:					
erworbene Sachanlagen für betriebliche Zwecke	1 000 EUR	.	.	871 870	
davon:					
Ausrüstungen	1 000 EUR	.	.	853 035	
Bauten	1 000 EUR	.	.	18 359	
Grundstücke	1 000 EUR	.	.	476	
selbst erstellte Sachanlagen für betriebliche Zwecke	1 000 EUR	.	.	181	
erworbene immaterielle Vermögensgegenstände	1 000 EUR	.	.	24 657	
dar.: erworbene Software	1 000 EUR	.	.	24 345	
Betriebliche Steuern und sonstige öffentliche Abgaben	1 000 EUR	43 671	498	43 173	98,9
Subventionen	1 000 EUR	8 961	77	8 884	99,1

Merkmale	Maßeinheit	Unternehmen/Einrichtungen mit ... bis ... tätigen Personen			
		bis 9	10 - 19	20 - 99	100 und mehr
Unternehmen/Einrichtungen	Anzahl	348	35	38	21
Umsatz oder Einnahmen aus selbstständiger Tätigkeit und sonstige betriebliche Erträge	1 000 EUR	154 260	114 257	968 220	13 208 371
Tätige Personen insgesamt am 30. September	Anzahl	852	469	1 748	56 413
dar.:					
Lohn- und Gehaltsempfänger	Anzahl	563	432	1 534	56 410
Aufwendungen	1 000 EUR	111 816	80 973	641 738	18 944 850
davon:					
Personalaufwand	1 000 EUR	15 569	12 375	70 064	3 672 037
Sachaufwand	1 000 EUR	96 247	68 598	571 674	15 272 814
Investitionen	1 000 EUR	39 727	7 753	9 268	843 289
Betriebliche Steuern und sonstige öffentliche Abgaben	1 000 EUR	1 307	505	1 013	40 846

. Keine Angaben, da das Merkmal bei dieser Unternehmensgruppe nicht erfragt wurde.

## Hilfs- und Nebentätigkeiten für den Verkehr (WZ 63)

Merkmale	Maßeinheit	Unternehmen/Einrichtungen			
		insgesamt	davon mit Umsatz von		
			weniger als 250 000 EUR	250 000 EUR und mehr	
				absolut	Anteil an insgesamt in %
Unternehmen/Einrichtungen	Anzahl	23 379	10 463	12 916	55,2
davon:					
Einzelunternehmen	Anzahl	11 028	7 476	3 552	32,2
Personengesellschaften	Anzahl	3 257	933	2 324	71,4
Kapitalgesellschaften	Anzahl	8 847	1 904	6 943	78,5
Sonstige Rechtsformen	Anzahl	247	149	98	39,7
Umsatz oder Einnahmen aus selbstständiger Tätigkeit und sonstige betriebliche Erträge	1 000 EUR	94 647 437	1 085 682	93 561 755	98,9
davon:					
Umsatz oder Einnahmen aus selbstständiger Tätigkeit	1 000 EUR	.	.	90 811 565	
dar.: durch Auftraggeber mit Sitz im Ausland	1 000 EUR	.	.	6 395 824	
sonstige betriebliche Erträge	1 000 EUR	.	.	2 750 190	
Umsatz oder Einnahmen aus selbstständiger Tätigkeit und sonstige betriebliche Erträge je Unternehmen	1 000 EUR	4 048	104	7 244	
Tätige Personen insgesamt am 30. September	Anzahl	524 952	27 484	497 467	94,8
und zwar:					
in Teilzeit	Anzahl	.	.	80 980	
weiblich	Anzahl	.	.	136 417	
Lohn- und Gehaltsempfänger	Anzahl	503 020	18 094	484 926	96,4
dar.: Auszubildende	Anzahl	.	.	21 208	
Tätige Personen insgesamt am 30. September je Unternehmen	Anzahl	22	3	39	
Aufwendungen	1 000 EUR	79 778 379	713 866	79 064 513	99,1
davon:					
Personalaufwand	1 000 EUR	17 165 424	280 021	16 885 403	98,4
davon:					
Bruttolöhne und -gehälter	1 000 EUR	13 917 757	228 463	13 689 294	98,4
Sozialaufwendungen des Arbeitgebers	1 000 EUR	3 247 666	51 558	3 196 108	98,4
davon:					
gesetzliche Sozialaufwendungen	1 000 EUR	.	.	2 673 326	
übrige Sozialaufwendungen	1 000 EUR	.	.	522 782	
Sachaufwand	1 000 EUR	62 612 956	433 845	62 179 111	99,3
davon für:					
bezogene Waren und Dienstleistungen zum Wiederverkauf in unverändertem Zustand	1 000 EUR	.	.	37 826 507	
Roh-, Hilfs- und Betriebsstoffe	1 000 EUR	.	.	3 654 032	
bezogene Dienstleistungen (nicht zum Wiederverkauf) und sonstige betriebliche Aufwendungen	1 000 EUR	.	.	20 698 572	
dar.: Mieten, Pachten und Leasing	1 000 EUR	3 106 931	87 036	3 019 895	97,2



## Hilfs- und Nebentätigkeiten für den Verkehr (WZ 63)

Merkmale	Maßeinheit	Unternehmen/Einrichtungen			
		insgesamt	davon mit Umsatz von		
			weniger als 250 000 EUR	250 000 EUR und mehr	
				absolut	Anteil an insgesamt in %
Bestände insgesamt					
am Anfang des Berichtsjahres	1 000 EUR	924 880	22 088	902 792	97,6
am Ende des Berichtsjahres	1 000 EUR	1 070 794	30 885	1 039 909	97,1
Investitionen	1 000 EUR	8 519 734	46 261	8 473 473	99,5
davon:					
erworbene Sachanlagen für betriebliche Zwecke	1 000 EUR	.	.	8 068 104	
davon:					
Ausrüstungen	1 000 EUR	.	.	5 046 349	
Bauten	1 000 EUR	.	.	2 828 569	
Grundstücke	1 000 EUR	.	.	193 187	
selbst erstellte Sachanlagen für betriebliche Zwecke	1 000 EUR	.	.	82 417	
erworbene immaterielle Vermögensgegenstände	1 000 EUR	.	.	322 951	
dar.: erworbene Software	1 000 EUR	.	.	128 719	
Betriebliche Steuern und sonstige öffentliche Abgaben	1 000 EUR	667 939	16 773	651 166	97,5
Subventionen	1 000 EUR	3 880 945	4 241	3 876 704	99,9

Merkmale	Maßeinheit	Unternehmen/Einrichtungen mit ... bis ... tätigen Personen			
		bis 9	10 - 19	20 - 99	100 und mehr
Unternehmen/Einrichtungen	Anzahl	16 827	2 863	2 995	693
Umsatz oder Einnahmen aus selbstständiger Tätigkeit und sonstige betriebliche Erträge	1 000 EUR	9 500 332	6 808 952	20 914 689	57 423 464
Tätige Personen insgesamt am 30. September	Anzahl	56 103	38 472	120 729	309 649
dar.:					
Lohn- und Gehaltsempfänger	Anzahl	42 692	36 040	117 075	307 214
Aufwendungen	1 000 EUR	7 073 418	5 553 788	17 494 291	49 656 882
davon:					
Personalaufwand	1 000 EUR	1 104 932	1 051 191	3 569 445	11 439 855
Sachaufwand	1 000 EUR	5 968 486	4 502 597	13 924 846	38 217 027
Investitionen	1 000 EUR	700 802	184 795	781 698	6 852 438
Betriebliche Steuern und sonstige öffentliche Abgaben	1 000 EUR	99 375	66 321	183 118	319 127

. Keine Angaben, da das Merkmal bei dieser Unternehmensgruppe nicht erfragt wurde.