

Strukturerhebung im Dienstleistungsbereich

Verkehr

2004

Erscheinungsfolge: jährlich

Erschienen am 25.August 2006, überarbeitete Fassung vom 1. September 2006

Artikelnummer:5474104047004

Fachliche Informationen zu dieser Veröffentlichung können Sie direkt beim Statistischen Bundesamt erfragen:

Gruppe VII C, Telefon: +49 (0) 18 88 / 644 8563 ; Fax: +49 (0) 18 88 / 644 8961 oder E-Mail:

dienstleistungen@destatis.de

© Statistisches Bundesamt, Wiesbaden 2006

Vervielfältigung und Verbreitung, auch auszugsweise, mit Quellenangabe gestattet.

Inhalt

Vorbemerkungen	Seite
Methodik der Erhebung	3
Spektrum der dargestellten Wirtschaftsbereiche	3
 Kommentare und Grafiken zu den Ergebnissen	
Anzahl der Unternehmen	4
Tätige Personen (Stichtag: 30. September)	4
Umsatz	5
Aufwendungen	5
Differenzierung nach Beschäftigtengrößenklassen	6
Veränderungen gegenüber dem Vorjahr	7
 Tabellenteil	
Landverkehr, Schifffahrt, Luftfahrt, Hilfs- und Nebentätigkeiten für den Verkehr	8
Landverkehr; Transport in Rohrfernleitungen (WZ 60)	10
Schifffahrt (WZ 61)	12
Luftfahrt (WZ 62)	14
Hilfs- und Nebentätigkeiten für den Verkehr (WZ 63)	16

Vorbemerkungen

Methodik der Erhebung

Die rechtliche Grundlage für die Durchführung der Strukturerhebung im Dienstleistungsbereich (Dienstleistungsstatistik) ist das Dienstleistungsstatistikgesetz vom 19. Dezember 2000 in Verbindung mit dem Bundesstatistikgesetz.

Das Dienstleistungsstatistikgesetz schreibt vor, dass beginnend mit dem Berichtsjahr 2000 zur Darstellung der Entwicklung im Dienstleistungsbereich und zur Erfüllung der Anforderungen der Europäischen Strukturverordnung jährlich dezentrale Erhebungen als Stichprobe bei höchstens 15 Prozent aller Erhebungseinheiten mit Auskunftspflicht durchgeführt werden. Erhebungseinheiten dieser Statistik sind Unternehmen und Einrichtungen zur Ausübung einer freiberuflichen Tätigkeit, die den Schwerpunkt ihrer wirtschaftlichen Tätigkeit entsprechend der aktuellen Klassifikation der Wirtschaftszweige haben im

- Wirtschaftsabschnitt I
Verkehr und Nachrichtenübermittlung
- Wirtschaftsabschnitt K
Grundstücks- und Wohnungswesen,
Vermietung beweglicher Sachen,
Erbringung von wirtschaftlichen Dienstleistungen.

Zur Entlastung der auskunftspflichtigen Einheiten werden Unternehmen und Einrichtungen mit einem Jahresumsatz von weniger als 250 000 Euro (kleine Unternehmen) nur mit einem verkürzten Merkmalskatalog befragt.

Zur Festlegung der Auswahlgesamtheit aller Erhebungseinheiten dient das bei den Statistischen Ämtern des Bundes und der Länder geführte Unternehmensregister. Das Unternehmensregister enthält eindeutige Angaben zur Identifizierung der Erhebungseinheiten, zu ihrer wirtschaftszweigsystematischen Zuordnung, zur Aufnahme bzw. Einstellung ihrer wirtschaftlichen Tätigkeit sowie zu ihrer Größe.

Nach mathematisch-statistischen Methoden werden aus den Unternehmen in den erhebungsrelevanten Wirtschaftsabschnitten I und K (Auswahlgesamtheit) die auskunftspflichtigen Erhebungseinheiten nach einem Auswahlplan mittels einer geschichteten Zufallsstichprobe gezogen. Dabei wurden Schichten, die nur minimal besetzt waren, als Totalschichten erfasst, d.h. jedes darin befindliche Unternehmen ist auskunftspflichtig; gleiches gilt auch für nach ihrem Umsatz sehr große Unternehmen.

Im Ergebnis der Erhebung werden aus den von den befragten Einheiten ermittelten Angaben durch Hochrechnung die vorliegenden Totalwerte errechnet.

Mit dieser Statistik werden die Strukturdaten der in den Wirtschaftsabschnitten I und K zusammengefassten sehr heterogenen Wirtschaftsbereiche in einem konsistenten Gesamtkonzept erhoben.

Im Ergebnis der Erhebung erhält der Nutzer vergleichbare Daten für Unternehmen und Einrichtungen mit unterschiedlichen wirtschaftlichen Tätigkeiten.

Spektrum der dargestellten Wirtschaftsbereiche

In der vorliegenden Datenzusammenstellung sind ausgewählte Ergebnisse aus der Strukturerhebung im Dienstleistungsbereich für Unternehmen, deren Schwerpunkt ihrer wirtschaftlichen Tätigkeit nach der Wirtschaftszweikklassifikation (WZ) als Verkehr bezeichnet wird, für ausgewählte Tätigkeitsbereiche zusammengefasst dargestellt. Zu diesen ausgewählten wirtschaftlichen Tätigkeiten zählen:

- Landverkehr; Transport in Rohrfernleitungen (WZ 60)
- Schifffahrt (WZ 61)
- Luftfahrt (WZ 62)
- Hilfs- und Nebentätigkeiten für den Verkehr;
Verkehrsvermittlung (WZ 63).

Die wirtschaftlichen Tätigkeiten der befragten Unternehmen reichen im Einzelnen von der Personen- und Güterbeförderung mit Eisenbahnen, Omnibussen, Stadtschnell- und Straßenbahnen, Berg- und Seilbahnen, Taxis und Mietwagen, LKW, See- oder Binnenschiffen sowie Flugzeugen bis zum Transport in Rohrfernleitungen sowie den dazu erforderlichen Hilfs- und Nebentätigkeiten für den Verkehr. Die zuletzt genannten Hilfs- und Nebentätigkeiten für den Verkehr umfassen ein breites Spektrum wirtschaftlicher Tätigkeiten, wie z.B. Frachtumschlag und Lagerei, Betrieb von Kühlhäusern, Parkhäusern und Parkplätzen, Bahnhöfen, Binnenhäfen, Schleusen sowie Seehäfen, Lotsen, Flughafenbetriebe, Reisebüros und Reiseveranstalter, Speditionen, Schiffsmaklerbüros und -agenturen und sonstige logistische Dienstleistungen sowie weitere Tätigkeiten der Verkehrsvermittlung.

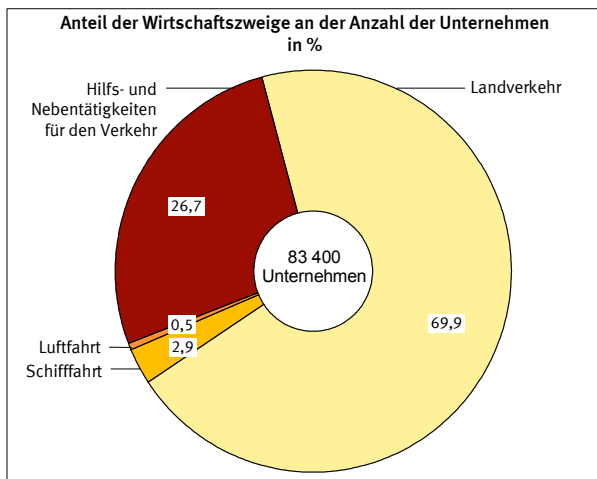
So heterogen wie die genannten wirtschaftlichen Tätigkeiten, so unterschiedlich sind die aus der Strukturerhebung im Dienstleistungsbereich ermittelten Strukturdaten für die im Folgenden dargestellten einzelnen Verkehrsträger.

Kommentare und Grafiken zu den Ergebnissen

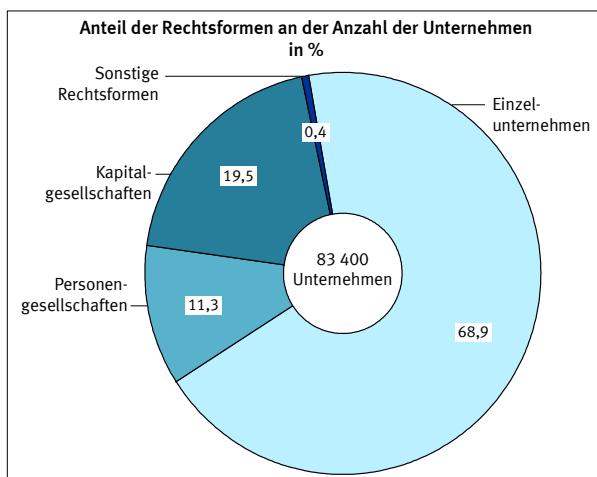
1. Anzahl der Unternehmen

In den Wirtschaftszweigen mit Schwerpunkt der wirtschaftlichen Tätigkeit im Bereich Verkehr waren im Berichtsjahr rund 83 400 Unternehmen tätig, darunter 59% mit einem Jahresumsatz von weniger als 250 000 Euro.

Mit 58 350 Unternehmen hatten 70% der Verkehrsunternehmen ihren wirtschaftlichen Schwerpunkt im Landverkehr, d.h. in der Personen- und Güterbeförderung auf dem Landweg sowie beim Transport in Rohrfernleitungen. Gut ein Viertel der Verkehrsunternehmen (22 250 Unternehmen) führte Hilfs- und Nebentätigkeiten für den Verkehr einschl. Verkehrsvermittlung aus.

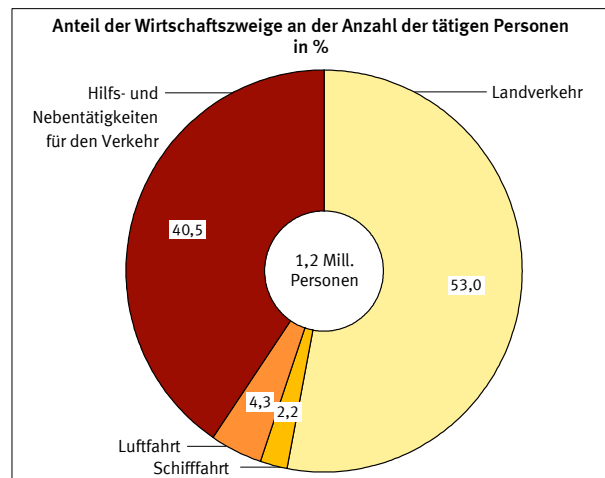


Dominiert wurde der Verkehrsbereich vorrangig durch Einzelunternehmen. Ihr Anteil betrug 69% an den in diesem Wirtschaftsbereich tätigen Unternehmen; 19% wurden als Kapitalgesellschaft geleitet. Bei den kleinen Unternehmen mit einem Jahresumsatz von weniger als 250 000 Euro lag der Anteil der als Einzelunternehmen geführten Unternehmen bei 87% und im Landverkehr bei über 92%.



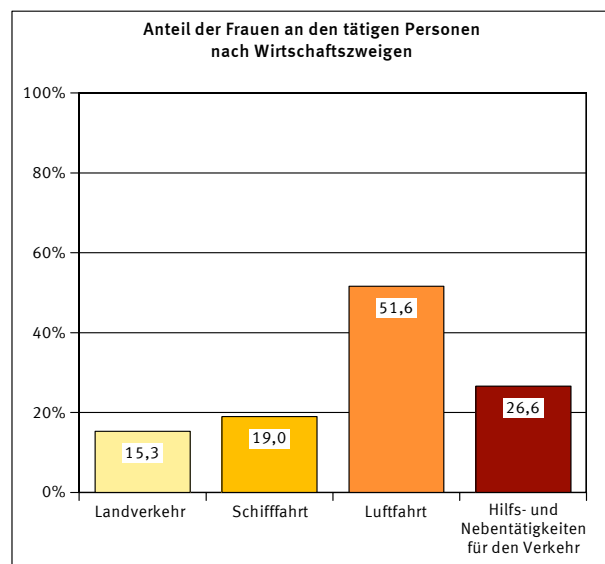
2. Tätige Personen (Stichtag: 30. September)

Im Verkehrsbereich arbeiteten mehr als 1,2 Mill. Personen, darunter gut die Hälfte im Landverkehr (53%) und 41% in Unternehmen, die Hilfs- und Nebentätigkeiten für den Verkehr ausführen. Damit waren im Verkehrsbereich durchschnittlich 15 Personen je Unternehmen beschäftigt. In den Unternehmen der Luftfahrt arbeiteten durchschnittlich 130 Personen je Unternehmen.



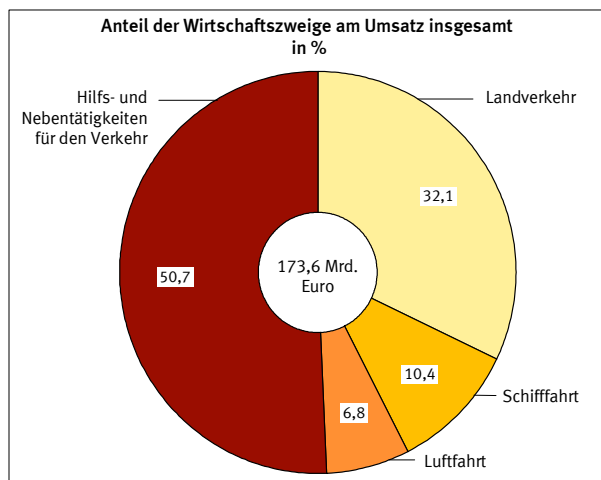
Der Anteil der Lohn- und Gehaltsempfänger an den tätigen Personen insgesamt war mit 93% relativ hoch und erreichte in der Luftfahrt sogar über 99%.

89% der im Verkehrsbereich tätigen Personen arbeiteten in Unternehmen mit einem Jahresumsatz von 250 000 Euro und mehr. In diesen Unternehmen waren nur knapp ein Viertel der Beschäftigten Frauen (22%), 18% der tätigen Personen arbeiteten in Teilzeit und 32 950 Auszubildende hatten hier eine Lehrstelle.

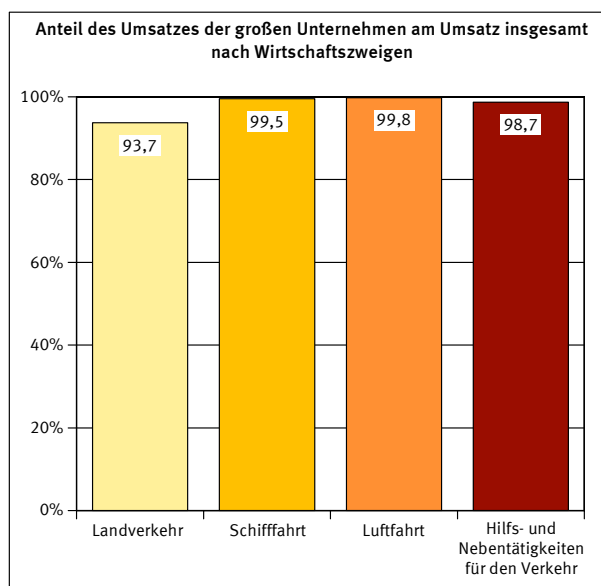


3. Umsatz

Im Berichtsjahr wurde von den Verkehrsunternehmen ein Umsatz von 173,6 Mrd. Euro erwirtschaftet. Davon entfielen die größten Anteile auf den Bereich der Hilfs- und Nebentätigkeiten für den Verkehr und die Verkehrsvermittlung (Anteil 51%) sowie den Landverkehr (32%).



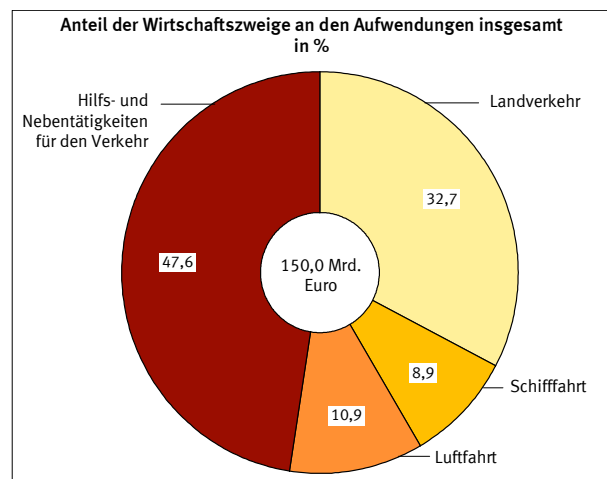
41% der Unternehmen, die als große Unternehmen mit einem Jahresumsatz von 250 000 Euro und mehr definiert sind, haben 97% des Umsatzes (168,9 Mrd. Euro) realisiert. Rund 11,0% des Umsatzes aus selbstständiger Tätigkeit entstand durch Aufträge aus dem Ausland.



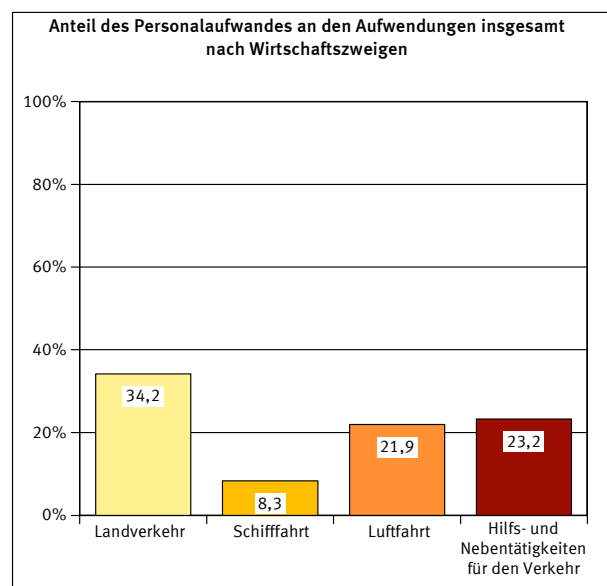
Während die großen Unternehmen einen durchschnittlichen Jahresumsatz von 4,7 Mill. Euro erwirtschafteten, betrug er bei den kleinen Unternehmen nur rund 95 600 Euro je Unternehmen.

4. Aufwendungen

Die Verkehrsunternehmen hatten Aufwendungen in Höhe von 150,0 Mrd. Euro. Mit 71,4 Mrd. Euro waren die Aufwendungen im Bereich der Hilfs- und Nebentätigkeiten für den Verkehr und der Verkehrsvermittlung am höchsten. Gemessen am Umsatz betrug der Anteil der Aufwendungen 86%.



Die Aufwendungen verteilen sich zu 25% auf Personal- und zu 75% auf Sachaufwendungen. Am höchsten liegt der Anteil der Personalaufwendungen an den Aufwendungen insgesamt mit 34% im Landverkehr.



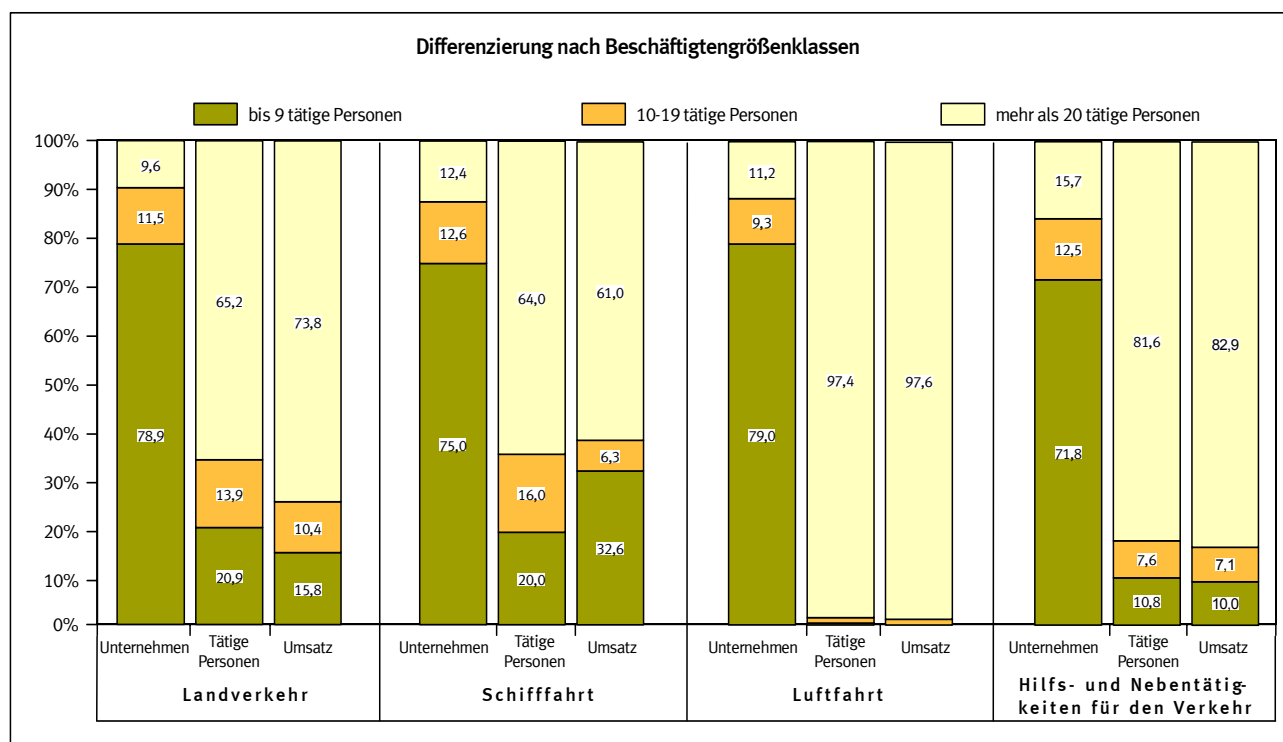
30,3 Mrd. Euro bzw. 80% der Personalaufwendungen wurden für Löhne und Gehälter aufgewendet; damit betrug der Anteil der Sozialaufwendungen des Arbeitgebers in diesem Wirtschaftsbereich 20%.

5. Differenzierung nach Beschäftigtengrößenklassen

In der Unterteilung der Verkehrsunternehmen nach Beschäftigtengrößenklassen der in diesen Unternehmen tätigen Personen zeigt sich folgendes Bild:

- In 77% der Unternehmen waren bis zu 9 Personen beschäftigt.
- In diesen Unternehmen arbeiteten aber nur knapp 16% der im Verkehrsbereich insgesamt tätigen Personen.
- Diese Unternehmen realisierten im Berichtsjahr mit 23,6 Mrd. Euro nur knapp 14% des Gesamtumsatzes im Verkehrsbereich.

Demgegenüber erzielten 11% der Unternehmen mit 20 und mehr Beschäftigten knapp 79% des Gesamtumsatzes aller Unternehmen. In diesen Unternehmen hatten fast drei Viertel der im Verkehr beschäftigten Personen einen Arbeitsplatz.



6. Veränderungen gegenüber dem Vorjahr

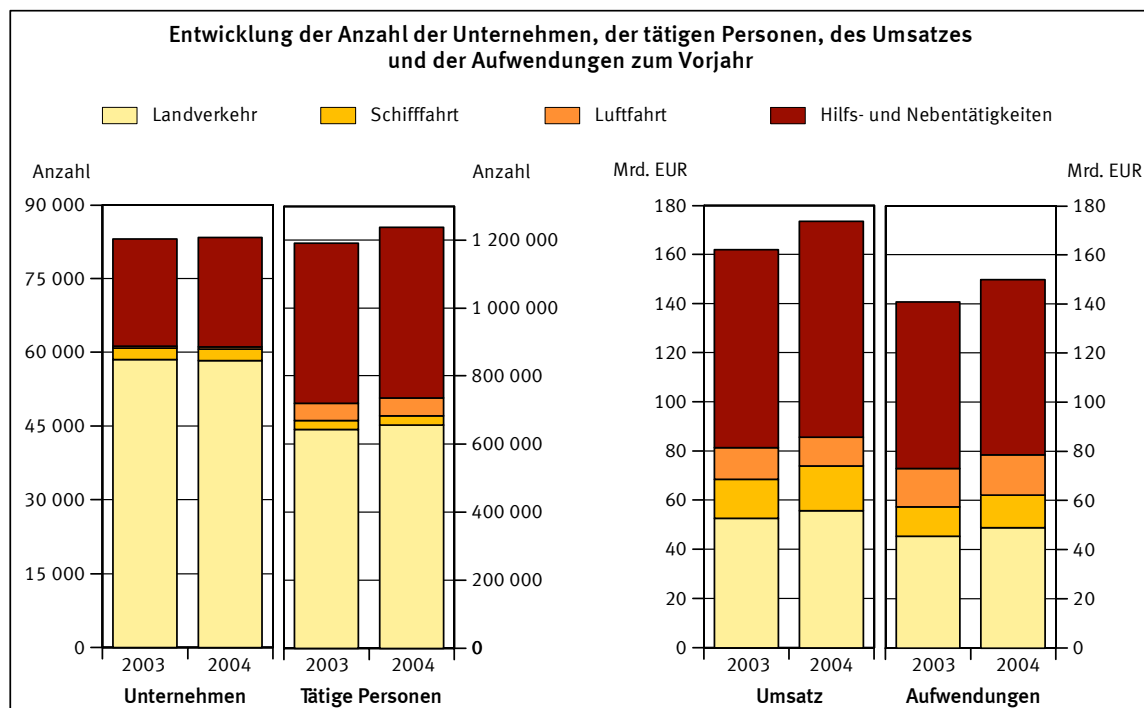
Im Berichtsjahr stieg die Anzahl der mit Schwerpunkt ihrer wirtschaftlichen Tätigkeit im Bereich Verkehr klassifizierten Unternehmen gegenüber dem Vorjahr um 340 Unternehmen (+ 0,4%) an. Während in den Wirtschaftszweigen Landverkehr und Luftfahrt ein Rückgang der Anzahl der Unternehmen zu registrieren war, stieg die Anzahl der Unternehmen insbesondere bei den sonstigen Hilfs- und Nebentätigkeiten für den Verkehr sowie in der Schifffahrt an.

Im gleichen Zeitraum waren im Verkehrsbereich 46 350 Personen (+ 3,9%) mehr beschäftigt. Beschäftigungszuwächse waren in allen betrachteten Wirtschaftszweigen zu registrieren. Bei den Unternehmen die Hilfs- und Nebentätigkeiten für den Verkehr realisierten, stieg die Anzahl der Arbeitsplätze mit 30 650 (+ 6,5%) am stärksten.

Gegenüber dem Vorberichtszeitraum stieg der erwirtschaftete Jahresumsatz um insgesamt 11,7 Mrd. Euro (+ 7,2%). Umsatzzuwächse waren im Landverkehr, in der Schifffahrt, sowie den Hilfs- und Nebentätigkeiten für den Verkehr zu verzeichnen.

Im gleichen Zeitraum stiegen die Aufwendungen um 9,1 Mrd. Euro (+ 6,5%). Davon stieg der Personalaufwand um 1,5 Mrd. Euro (+ 4,2%) und der Sachaufwand um 7,6 Mrd. Euro (+ 7,3%).

Weitere Ergebnisse aus der Strukturerhebung im Dienstleistungsbereich werden in der Fachserie 9, Reihe 1 und in den entsprechenden Branchenberichten, die jährlich erscheinen, veröffentlicht.



Verkehr insgesamt**Landverkehr, Schifffahrt, Luftfahrt, Hilfs- und Nebentätigkeiten für den Verkehr**

Merkmale	Maßeinheit	Unternehmen/Einrichtungen			
		insgesamt	davon mit Umsatz von		
			weniger als 250 000 EUR	250 000 EUR und mehr	
				absolut	Anteil an insgesamt in %
Unternehmen/Einrichtungen	Anzahl	83 403	49 313	34 090	40,9
davon:					
Einzelunternehmen	Anzahl	57 425	42 802	14 623	25,5
Personengesellschaften	Anzahl	9 404	2 872	6 532	69,5
Kapitalgesellschaften	Anzahl	16 232	3 465	12 767	78,7
Sonstige Rechtsformen	Anzahl	342	174	168	49,1
Umsatz oder Einnahmen aus selbstständiger Tätigkeit und sonstige betriebliche Erträge	1 000 EUR	173 593 834	4 716 041	168 877 793	97,3
davon:					
Umsatz oder Einnahmen aus selbstständiger Tätigkeit	1 000 EUR	.	.	161 895 277	
dar.: durch Auftraggeber mit Sitz im Ausland	1 000 EUR	.	.	17 914 207	
sonstige betriebliche Erträge	1 000 EUR	.	.	6 982 516	
Umsatz oder Einnahmen aus selbstständiger Tätigkeit und sonstige betriebliche Erträge je Unternehmen	1 000 EUR	2 081	96	4 954	
Tätige Personen insgesamt am 30. September	Anzahl	1 238 002	138 407	1 099 595	88,8
und zwar:					
in Teilzeit	Anzahl	.	.	202 021	
weiblich	Anzahl	.	.	241 542	
Lohn- und Gehaltsempfänger	Anzahl	1 155 074	90 544	1 064 530	92,2
dar.: Auszubildende	Anzahl	.	.	32 963	
Tätige Personen insgesamt am 30. September je Unternehmen	Anzahl	15	3	32	
Aufwendungen	1 000 EUR	150 015 174	2 842 500	147 172 674	98,1
davon:					
Personalaufwand	1 000 EUR	37 956 790	1 013 705	36 943 085	97,3
davon:					
Bruttolöhne und -gehälter	1 000 EUR	30 290 045	809 558	29 480 487	97,3
Sozialaufwendungen des Arbeitgebers	1 000 EUR	7 666 745	204 147	7 462 598	97,3
davon:					
gesetzliche Sozialaufwendungen	1 000 EUR	.	.	5 884 079	
übrige Sozialaufwendungen	1 000 EUR	.	.	1 578 519	
Sachaufwand	1 000 EUR	112 058 384	1 828 795	110 229 589	98,4
davon für:					
bezogene Waren und Dienstleistungen zum Wiederverkauf in unverändertem Zustand	1 000 EUR	.	.	43 696 876	
Roh-, Hilfs- und Betriebsstoffe	1 000 EUR	.	.	13 204 299	
bezogene Dienstleistungen (nicht zum Wiederverkauf) und sonstige betriebliche Aufwendungen	1 000 EUR	.	.	53 328 414	
dar.: Mieten, Pachten und Leasing	1 000 EUR	8 146 778	234 511	7 912 267	97,1

Verkehr insgesamt
Landverkehr, Schifffahrt, Luftfahrt, Hilfs- und Nebentätigkeiten für den Verkehr

Merkmale	Maßeinheit	Unternehmen/Einrichtungen			
		insgesamt	davon mit Umsatz von		
			weniger als 250 000 EUR	250 000 EUR und mehr	
				absolut	Anteil an insgesamt in %
Bestände insgesamt					
am Anfang des Berichtsjahres	1 000 EUR	3 084 893	99 580	2 985 313	96,8
am Ende des Berichtsjahres	1 000 EUR	3 360 174	103 602	3 256 572	96,9
Investitionen	1 000 EUR	16 780 956	455 915	16 325 041	97,3
davon:					
erworbene Sachanlagen für betriebliche Zwecke	1 000 EUR	.	.	14 642 686	
davon:					
Ausrüstungen	1 000 EUR	.	.	11 308 790	
Bauten	1 000 EUR	.	.	2 975 708	
Grundstücke	1 000 EUR	.	.	358 188	
selbst erstellte Sachanlagen für betriebliche Zwecke	1 000 EUR	.	.	1 255 486	
erworbene immaterielle Vermögensgegenstände	1 000 EUR	.	.	426 869	
dar.: erworbene Software	1 000 EUR	.	.	216 581	
Betriebliche Steuern und sonstige öffentliche Abgaben	1 000 EUR	1 257 639	92 162	1 165 477	92,7
Subventionen	1 000 EUR	4 955 808	13 003	4 942 805	99,7

Merkmale	Maßeinheit	Unternehmen/Einrichtungen mit ... bis ... tätigen Personen			
		bis 9	10 - 19	20 - 99	100 und mehr
Unternehmen/Einrichtungen	Anzahl	64 111	9 841	8 221	1 230
Umsatz oder Einnahmen aus selbstständiger Tätigkeit und sonstige betriebliche Erträge	1 000 EUR	23 624 585	13 341 203	36 000 821	100 627 224
Tätige Personen insgesamt am 30. September	Anzahl	197 599	133 992	311 408	595 004
dar.:					
Lohn- und Gehaltsempfänger	Anzahl	140 495	124 332	301 272	588 974
Aufwendungen	1 000 EUR	16 492 348	10 442 746	29 544 890	93 535 190
davon:					
Personalaufwand	1 000 EUR	2 988 414	2 962 558	8 098 618	23 907 199
Sachaufwand	1 000 EUR	13 503 933	7 480 189	21 446 273	69 627 991
Investitionen	1 000 EUR	1 520 604	761 488	2 135 839	12 363 023
Betriebliche Steuern und sonstige öffentliche Abgaben	1 000 EUR	293 322	161 417	357 523	445 377

. Keine Angaben, da das Merkmal bei dieser Unternehmensgruppe nicht erfragt wurde.

Landverkehr; Transport in Rohrfernleitungen (WZ 60)

Merkmale	Maßeinheit	Unternehmen/Einrichtungen			
		insgesamt	davon mit Umsatz von		
			weniger als 250 000 EUR	250 000 EUR und mehr	
				absolut	Anteil an insgesamt in %
Unternehmen/Einrichtungen	Anzahl	58 329	38 480	19 849	34,0
davon:					
Einzelunternehmen	Anzahl	46 151	35 267	10 884	23,6
Personengesellschaften	Anzahl	4 823	1 759	3 064	63,5
Kapitalgesellschaften	Anzahl	7 237	1 395	5 842	80,7
Sonstige Rechtsformen	Anzahl	118	59	59	50,0
Umsatz oder Einnahmen aus selbstständiger Tätigkeit und sonstige betriebliche Erträge	1 000 EUR	55 747 130	3 501 661	52 245 469	93,7
davon:					
Umsatz oder Einnahmen aus selbstständiger Tätigkeit	1 000 EUR	.	.	49 424 847	
dar.: durch Auftraggeber mit Sitz im Ausland	1 000 EUR	.	.	1 395 216	
sonstige betriebliche Erträge	1 000 EUR	.	.	2 820 622	
Umsatz oder Einnahmen aus selbstständiger Tätigkeit und sonstige betriebliche Erträge je Unternehmen	1 000 EUR	956	91	2 632	
Tätige Personen insgesamt am 30. September	Anzahl	656 597	105 894	550 703	83,9
und zwar:					
in Teilzeit	Anzahl	.	.	111 526	
weiblich	Anzahl	.	.	84 144	
Lohn- und Gehaltsempfänger	Anzahl	593 942	67 353	526 589	88,7
dar.: Auszubildende	Anzahl	.	.	10 806	
Tätige Personen insgesamt am 30. September je Unternehmen	Anzahl	11	3	28	
Aufwendungen	1 000 EUR	49 006 106	2 037 935	46 968 171	95,8
davon:					
Personalaufwand	1 000 EUR	16 736 551	699 415	16 037 136	95,8
davon:					
Bruttolöhne und -gehälter	1 000 EUR	13 341 485	552 697	12 788 788	95,9
Sozialaufwendungen des Arbeitgebers	1 000 EUR	3 395 066	146 718	3 248 348	95,7
davon:					
gesetzliche Sozialaufwendungen	1 000 EUR	.	.	2 733 104	
übrige Sozialaufwendungen	1 000 EUR	.	.	515 244	
Sachaufwand	1 000 EUR	32 269 555	1 338 519	30 931 036	95,9
davon für:					
bezogene Waren und Dienstleistungen zum Wiederverkauf in unverändertem Zustand	1 000 EUR	.	.	6 198 100	
Roh-, Hilfs- und Betriebsstoffe	1 000 EUR	.	.	6 216 376	
bezogene Dienstleistungen (nicht zum Wiederverkauf) und sonstige betriebliche Aufwendungen	1 000 EUR	.	.	18 516 560	
dar.: Mieten, Pachten und Leasing	1 000 EUR	2 420 305	146 044	2 274 261	94,0

Landverkehr; Transport in Rohrfernleitungen (WZ 60)

Merkmale	Maßeinheit	Unternehmen/Einrichtungen			
		insgesamt	davon mit Umsatz von		
			weniger als 250 000 EUR	250 000 EUR und mehr	
				absolut	Anteil an insgesamt in %
Bestände insgesamt					
am Anfang des Berichtsjahres	1 000 EUR	959 556	77 337	882 219	91,9
am Ende des Berichtsjahres	1 000 EUR	1 034 860	82 537	952 323	92,0
Investitionen	1 000 EUR	5 908 263	360 849	5 547 414	93,9
davon:					
erworbene Sachanlagen für betriebliche Zwecke	1 000 EUR	.	.	4 941 716	
davon:					
Ausrüstungen	1 000 EUR	.	.	4 536 687	
Bauten	1 000 EUR	.	.	325 841	
Grundstücke	1 000 EUR	.	.	79 188	
selbst erstellte Sachanlagen für betriebliche Zwecke	1 000 EUR	.	.	539 325	
erworbene immaterielle Vermögensgegenstände	1 000 EUR	.	.	66 373	
dar.: erworbene Software	1 000 EUR	.	.	38 787	
Betriebliche Steuern und sonstige öffentliche Abgaben	1 000 EUR	514 989	74 060	440 929	85,6
Subventionen	1 000 EUR	1 353 018	5 771	1 347 247	99,6

Merkmale	Maßeinheit	Unternehmen/Einrichtungen mit ... bis ... tätigen Personen			
		bis 9	10 - 19	20 - 99	100 und mehr
Unternehmen/Einrichtungen	Anzahl	46 007	6 707	5 124	490
Umsatz oder Einnahmen aus selbstständiger Tätigkeit und sonstige betriebliche Erträge	1 000 EUR	8 816 157	5 772 871	14 113 104	27 044 998
Tätige Personen insgesamt am 30. September	Anzahl	137 160	91 097	189 935	238 406
dar.:					
Lohn- und Gehaltsempfänger	Anzahl	93 422	83 663	182 728	234 131
Aufwendungen	1 000 EUR	6 033 720	4 577 383	11 790 080	26 604 924
davon:					
Personalaufwand	1 000 EUR	1 706 501	1 747 526	4 330 143	8 952 381
Sachaufwand	1 000 EUR	4 327 219	2 829 857	7 459 936	17 652 543
Investitionen	1 000 EUR	836 969	554 227	1 331 008	3 186 059
Betriebliche Steuern und sonstige öffentliche Abgaben	1 000 EUR	166 163	91 864	186 250	70 713

. Keine Angaben, da das Merkmal bei dieser Unternehmensgruppe nicht erfragt wurde.

Schifffahrt (WZ 61)

Merkmale	Maßeinheit	Unternehmen/Einrichtungen			
		insgesamt	davon mit Umsatz von		
			weniger als 250 000 EUR	250 000 EUR und mehr	
				absolut	Anteil an insgesamt in %
Unternehmen/Einrichtungen	Anzahl	2 408	637	1 771	73,5
davon:					
Einzelunternehmen	Anzahl	790	468	322	40,8
Personengesellschaften	Anzahl	1 235	94	1 141	92,4
Kapitalgesellschaften	Anzahl	362	63	299	82,6
Sonstige Rechtsformen	Anzahl	22	13	9	40,9
Umsatz oder Einnahmen aus selbstständiger Tätigkeit und sonstige betriebliche Erträge	1 000 EUR	18 108 769	91 768	18 017 001	99,5
davon:					
Umsatz oder Einnahmen aus selbstständiger Tätigkeit	1 000 EUR	.	.	17 547 784	
dar.: durch Auftraggeber mit Sitz im Ausland	1 000 EUR	.	.	8 991 209	
sonstige betriebliche Erträge	1 000 EUR	.	.	469 217	
Umsatz oder Einnahmen aus selbstständiger Tätigkeit und sonstige betriebliche Erträge je Unternehmen	1 000 EUR	7 520	144	10 173	
Tätige Personen insgesamt am 30. September	Anzahl	26 678	1 851	24 827	93,1
und zwar:					
in Teilzeit	Anzahl	.	.	1 689	
weiblich	Anzahl	.	.	4 712	
Lohn- und Gehaltsempfänger	Anzahl	24 995	1 239	23 756	95,0
dar.: Auszubildende	Anzahl	.	.	824	
Tätige Personen insgesamt am 30. September je Unternehmen	Anzahl	11	3	14	
Aufwendungen	1 000 EUR	13 288 489	58 872	13 229 617	99,6
davon:					
Personalaufwand	1 000 EUR	1 101 762	18 919	1 082 843	98,3
davon:					
Bruttolöhne und -gehälter	1 000 EUR	921 060	14 803	906 257	98,4
Sozialaufwendungen des Arbeitgebers	1 000 EUR	180 702	4 116	176 586	97,7
davon:					
gesetzliche Sozialaufwendungen	1 000 EUR	.	.	154 051	
übrige Sozialaufwendungen	1 000 EUR	.	.	22 534	
Sachaufwand	1 000 EUR	12 186 727	39 953	12 146 774	99,7
davon für:					
bezogene Waren und Dienstleistungen zum Wiederverkauf in unverändertem Zustand	1 000 EUR	.	.	3 425 794	
Roh-, Hilfs- und Betriebsstoffe	1 000 EUR	.	.	1 242 821	
bezogene Dienstleistungen (nicht zum Wiederverkauf) und sonstige betriebliche Aufwendungen	1 000 EUR	.	.	7 478 159	
dar.: Mieten, Pachten und Leasing	1 000 EUR	1 828 507	2 307	1 826 200	99,9

Schifffahrt (WZ 61)

Merkmale	Maßeinheit	Unternehmen/Einrichtungen			
		insgesamt	davon mit Umsatz von		
			weniger als 250 000 EUR	250 000 EUR und mehr	
				absolut	Anteil an insgesamt in %
Bestände insgesamt					
am Anfang des Berichtsjahres	1 000 EUR	307 607	1 864	305 743	99,4
am Ende des Berichtsjahres	1 000 EUR	306 030	1 875	304 155	99,4
Investitionen	1 000 EUR	725 980	9 205	716 775	98,7
davon:					
erworbene Sachanlagen für betriebliche Zwecke	1 000 EUR	.	.	705 373	
davon:					
Ausrüstungen	1 000 EUR	.	.	543 462	
Bauten	1 000 EUR	.	.	153 585	
Grundstücke	1 000 EUR	.	.	8 325	
selbst erstellte Sachanlagen für betriebliche Zwecke	1 000 EUR	.	.	1 263	
erworbene immaterielle Vermögensgegenstände	1 000 EUR	.	.	10 139	
dar.: erworbene Software	1 000 EUR	.	.	9 431	
Betriebliche Steuern und sonstige öffentliche Abgaben	1 000 EUR	82 654	1 715	80 939	97,9
Subventionen	1 000 EUR	16 499	220	16 279	98,7

Merkmale	Maßeinheit	Unternehmen/Einrichtungen mit ... bis ... tätigen Personen			
		bis 9	10 - 19	20 - 99	100 und mehr
Unternehmen/Einrichtungen	Anzahl	1 807	304	267	32
Umsatz oder Einnahmen aus selbstständiger Tätigkeit und sonstige betriebliche Erträge	1 000 EUR	5 910 456	1 143 463	2 974 869	8 079 981
Tätige Personen insgesamt am 30. September	Anzahl	5 329	4 263	8 523	8 564
dar.:					
Lohn- und Gehaltsempfänger	Anzahl	3 992	4 092	8 398	8 514
Aufwendungen	1 000 EUR	3 963 825	652 025	1 915 163	6 757 476
davon:					
Personalaufwand	1 000 EUR	177 303	154 487	334 842	435 130
Sachaufwand	1 000 EUR	3 786 522	497 539	1 580 321	6 322 347
Investitionen	1 000 EUR	56 617	8 208	66 768	594 387
Betriebliche Steuern und sonstige öffentliche Abgaben	1 000 EUR	37 342	9 079	18 509	17 725

. Keine Angaben, da das Merkmal bei dieser Unternehmensgruppe nicht erfragt wurde.

Luftfahrt (WZ 62)

Merkmale	Maßeinheit	Unternehmen/Einrichtungen			
		insgesamt	davon mit Umsatz von		
			weniger als 250 000 EUR	250 000 EUR und mehr	
				absolut	Anteil an insgesamt in %
Unternehmen/Einrichtungen	Anzahl	409	231	178	43,5
davon:					
Einzelunternehmen	Anzahl	119	108	11	9,2
Personengesellschaften	Anzahl	78	39	39	50,0
Kapitalgesellschaften	Anzahl	199	75	124	62,3
Sonstige Rechtsformen	Anzahl	12	9	3	25,0
Umsatz oder Einnahmen aus selbstständiger Tätigkeit und sonstige betriebliche Erträge	1 000 EUR	11 765 064	20 370	11 744 694	99,8
davon:					
Umsatz oder Einnahmen aus selbstständiger Tätigkeit	1 000 EUR	.	.	10 759 510	
dar.: durch Auftraggeber mit Sitz im Ausland	1 000 EUR	.	.	186 787	
sonstige betriebliche Erträge	1 000 EUR	.	.	985 184	
Umsatz oder Einnahmen aus selbstständiger Tätigkeit und sonstige betriebliche Erträge je Unternehmen	1 000 EUR	28 765	88	65 981	
Tätige Personen insgesamt am 30. September	Anzahl	53 002	508	52 494	99,0
und zwar:					
in Teilzeit	Anzahl	.	.	16 619	
weiblich	Anzahl	.	.	27 061	
Lohn- und Gehaltsempfänger	Anzahl	52 701	287	52 414	99,5
dar.: Auszubildende	Anzahl	.	.	436	
Tätige Personen insgesamt am 30. September je Unternehmen	Anzahl	130	2	295	
Aufwendungen	1 000 EUR	16 329 855	16 373	16 313 482	99,9
davon:					
Personalaufwand	1 000 EUR	3 579 024	4 448	3 574 576	99,9
davon:					
Bruttolöhne und -gehälter	1 000 EUR	2 601 368	3 812	2 597 556	99,9
Sozialaufwendungen des Arbeitgebers	1 000 EUR	977 656	637	977 019	99,9
davon:					
gesetzliche Sozialaufwendungen	1 000 EUR	.	.	410 228	
übrige Sozialaufwendungen	1 000 EUR	.	.	566 791	
Sachaufwand	1 000 EUR	12 750 831	11 925	12 738 906	99,9
davon für:					
bezogene Waren und Dienstleistungen zum Wiederverkauf in unverändertem Zustand	1 000 EUR	.	.	1 655 877	
Roh-, Hilfs- und Betriebsstoffe	1 000 EUR	.	.	2 127 629	
bezogene Dienstleistungen (nicht zum Wiederverkauf) und sonstige betriebliche Aufwendungen	1 000 EUR	.	.	8 955 401	
dar.: Mieten, Pachten und Leasing	1 000 EUR	786 601	1 289	785 312	99,8

Luftfahrt (WZ 62)

Merkmale	Maßeinheit	Unternehmen/Einrichtungen			
		insgesamt	davon mit Umsatz von		
			weniger als 250 000 EUR	250 000 EUR und mehr	
				absolut	Anteil an insgesamt in %
Bestände insgesamt					
am Anfang des Berichtsjahres	1 000 EUR	213 497	1 524	211 973	99,3
am Ende des Berichtsjahres	1 000 EUR	205 172	1 187	203 985	99,4
Investitionen	1 000 EUR	1 428 970	2 445	1 426 525	99,8
davon:					
erworbene Sachanlagen für betriebliche Zwecke	1 000 EUR	.	.	1 393 770	
davon:					
Ausrüstungen	1 000 EUR	.	.	1 352 003	
Bauten	1 000 EUR	.	.	15 010	
Grundstücke	1 000 EUR	.	.	26 756	
selbst erstellte Sachanlagen für betriebliche Zwecke	1 000 EUR	.	.	145	
erworbene immaterielle Vermögensgegenstände	1 000 EUR	.	.	32 610	
dar.: erworbene Software	1 000 EUR	.	.	30 760	
Betriebliche Steuern und sonstige öffentliche Abgaben	1 000 EUR	41 054	485	40 569	98,8
Subventionen	1 000 EUR	4 928	224	4 704	95,5

Merkmale	Maßeinheit	Unternehmen/Einrichtungen mit ... bis ... tätigen Personen			
		bis 9	10 - 19	20 - 99	100 und mehr
Unternehmen/Einrichtungen	Anzahl	323	38	27	19
Umsatz oder Einnahmen aus selbstständiger Tätigkeit und sonstige betriebliche Erträge	1 000 EUR	132 508	146 635	503 520	10 982 400
Tätige Personen insgesamt am 30. September	Anzahl	802	558	1 020	50 623
dar.:					
Lohn- und Gehaltsempfänger	Anzahl	533	537	1 010	50 621
Aufwendungen	1 000 EUR	118 301	141 033	450 967	15 619 554
davon:					
Personalaufwand	1 000 EUR	15 397	18 449	48 915	3 496 263
Sachaufwand	1 000 EUR	102 904	122 584	402 052	12 123 291
Investitionen	1 000 EUR	9 110	9 046	7 116	1 403 698
Betriebliche Steuern und sonstige öffentliche Abgaben	1 000 EUR	1 020	777	1 488	37 768

. Keine Angaben, da das Merkmal bei dieser Unternehmensgruppe nicht erfragt wurde.

Hilfs- und Nebentätigkeiten für den Verkehr (WZ 63)

Merkmale	Maßeinheit	Unternehmen/Einrichtungen			
		insgesamt	davon mit Umsatz von		
			weniger als 250 000 EUR	250 000 EUR und mehr	
				absolut	Anteil an insgesamt in %
Unternehmen/Einrichtungen	Anzahl	22 258	9 965	12 293	55,2
davon:					
Einzelunternehmen	Anzahl	10 365	6 959	3 406	32,9
Personengesellschaften	Anzahl	3 269	981	2 288	70,0
Kapitalgesellschaften	Anzahl	8 434	1 932	6 502	77,1
Sonstige Rechtsformen	Anzahl	190	93	97	51,1
Umsatz oder Einnahmen aus selbstständiger Tätigkeit und sonstige betriebliche Erträge	1 000 EUR	87 972 872	1 102 244	86 870 628	98,7
davon:					
Umsatz oder Einnahmen aus selbstständiger Tätigkeit	1 000 EUR	.	.	84 163 136	
dar.: durch Auftraggeber mit Sitz im Ausland	1 000 EUR	.	.	7 340 995	
sonstige betriebliche Erträge	1 000 EUR	.	.	2 707 492	
Umsatz oder Einnahmen aus selbstständiger Tätigkeit und sonstige betriebliche Erträge je Unternehmen	1 000 EUR	3 952	111	7 067	
Tätige Personen insgesamt am 30. September	Anzahl	501 724	30 154	471 570	94,0
und zwar:					
in Teilzeit	Anzahl	.	.	72 187	
weiblich	Anzahl	.	.	125 625	
Lohn- und Gehaltsempfänger	Anzahl	483 436	21 665	461 771	95,5
dar.: Auszubildende	Anzahl	.	.	20 896	
Tätige Personen insgesamt am 30. September je Unternehmen	Anzahl	23	3	38	
Aufwendungen	1 000 EUR	71 390 723	729 319	70 661 404	99,0
davon:					
Personalaufwand	1 000 EUR	16 539 452	290 921	16 248 531	98,2
davon:					
Bruttolöhne und -gehälter	1 000 EUR	13 426 132	238 246	13 187 886	98,2
Sozialaufwendungen des Arbeitgebers	1 000 EUR	3 113 321	52 676	3 060 645	98,3
davon:					
gesetzliche Sozialaufwendungen	1 000 EUR	.	.	2 586 696	
übrige Sozialaufwendungen	1 000 EUR	.	.	473 949	
Sachaufwand	1 000 EUR	54 851 271	438 398	54 412 873	99,2
davon für:					
bezogene Waren und Dienstleistungen zum Wiederverkauf in unverändertem Zustand	1 000 EUR	.	.	32 417 105	
Roh-, Hilfs- und Betriebsstoffe	1 000 EUR	.	.	3 617 473	
bezogene Dienstleistungen (nicht zum Wiederverkauf) und sonstige betriebliche Aufwendungen	1 000 EUR	.	.	18 378 294	
dar.: Mieten, Pachten und Leasing	1 000 EUR	3 111 364	84 870	3 026 494	97,3

Hilfs- und Nebentätigkeiten für den Verkehr (WZ 63)

Merkmale	Maßeinheit	Unternehmen/Einrichtungen			
		insgesamt	davon mit Umsatz von		
			weniger als 250 000 EUR	250 000 EUR und mehr	
				absolut	Anteil an insgesamt in %
Bestände insgesamt					
am Anfang des Berichtsjahres	1 000 EUR	1 604 233	18 855	1 585 378	98,8
am Ende des Berichtsjahres	1 000 EUR	1 814 112	18 003	1 796 109	99,0
Investitionen	1 000 EUR	8 717 743	83 415	8 634 328	99,0
davon:					
erworbene Sachanlagen für betriebliche Zwecke	1 000 EUR	.	.	7 601 828	
davon:					
Ausrüstungen	1 000 EUR	.	.	4 876 638	
Bauten	1 000 EUR	.	.	2 481 271	
Grundstücke	1 000 EUR	.	.	243 919	
selbst erstellte Sachanlagen für betriebliche Zwecke	1 000 EUR	.	.	714 753	
erworbene immaterielle Vermögensgegenstände	1 000 EUR	.	.	317 747	
dar.: erworbene Software	1 000 EUR	.	.	137 604	
Betriebliche Steuern und sonstige öffentliche Abgaben	1 000 EUR	618 941	15 900	603 041	97,4
Subventionen	1 000 EUR	3 581 363	6 788	3 574 575	99,8

Merkmale	Maßeinheit	Unternehmen/Einrichtungen mit ... bis ... tätigen Personen			
		bis 9	10 - 19	20 - 99	100 und mehr
Unternehmen/Einrichtungen	Anzahl	15 974	2 792	2 803	687
Umsatz oder Einnahmen aus selbstständiger Tätigkeit und sonstige betriebliche Erträge	1 000 EUR	8 765 464	6 278 233	18 409 329	54 519 845
Tätige Personen insgesamt am 30. September	Anzahl	54 308	38 073	111 931	297 412
dar.:					
Lohn- und Gehaltsempfänger	Anzahl	42 547	36 040	109 136	295 712
Aufwendungen	1 000 EUR	6 376 499	5 072 306	15 388 682	44 553 237
davon:					
Personalaufwand	1 000 EUR	1 089 212	1 042 096	3 384 718	11 023 426
Sachaufwand	1 000 EUR	5 287 288	4 030 209	12 003 964	33 529 810
Investitionen	1 000 EUR	617 907	190 007	730 949	7 178 880
Betriebliche Steuern und sonstige öffentliche Abgaben	1 000 EUR	88 797	59 698	151 276	319 169

. Keine Angaben, da das Merkmal bei dieser Unternehmensgruppe nicht erfragt wurde.