

Strukturerhebung im Dienstleistungsbereich

Verkehr

2003

Erscheinungsfolge: jährlich
Erschienen am 02. März 2006
Artikelnummer: 5474104037004

Fachliche Informationen zu dieser Veröffentlichung können Sie direkt beim Statistischen Bundesamt erfragen:
Gruppe VII C, Zweigstelle Bonn, Telefon: +49 (0) 18 88 / 644 8563; Fax: +49 (0) 18 88 / 644 8961 oder E-Mail:
dienstleistungen@destatis.de

© Statistisches Bundesamt, Wiesbaden 2006

Vervielfältigung und Verbreitung, auch auszugsweise, mit Quellenangabe gestattet.

Inhalt

Vorbemerkungen	Seite
Methodik der Erhebung	3
Spektrum der dargestellten Wirtschaftsbereiche	3
 Kommentare und Grafiken zu den Ergebnissen	
Anzahl der Unternehmen	4
Tätige Personen (Stichtag: 30. September)	4
Umsatz	5
Aufwendungen	5
Differenzierung nach Beschäftigtengrößenklassen	6
 Tabellenteil	
Landverkehr, Schifffahrt, Luftfahrt, Hilfs- und Nebentätigkeiten für den Verkehr	7
Landverkehr (WZ 60)	9
Schifffahrt (WZ 61)	11
Luftfahrt (WZ 62)	13
Hilfs- und Nebentätigkeiten für den Verkehr (WZ 63)	15

Vorbemerkungen

Methodik der Erhebung

Die rechtliche Grundlage für die Durchführung der Strukturerhebung im Dienstleistungsbereich (Dienstleistungsstatistik) ist das Dienstleistungstatistikgesetz vom 19. Dezember 2000 in Verbindung mit dem Bundesstatistikgesetz.

Das Dienstleistungstatistikgesetz schreibt vor, dass beginnend mit dem Berichtsjahr 2000 zur Darstellung der Entwicklung im Dienstleistungsbereich und zur Erfüllung der Anforderungen der Europäischen Strukturverordnung jährlich dezentrale Erhebungen als Stichprobe bei höchstens 15 Prozent aller Erhebungseinheiten mit Auskunftspflicht durchgeführt werden. Erhebungseinheiten dieser Statistik sind Unternehmen und Einrichtungen zur Ausübung einer freiberuflichen Tätigkeit, die den Schwerpunkt ihrer wirtschaftlichen Tätigkeit entsprechend der aktuellen Klassifikation der Wirtschaftszweige haben im

- Wirtschaftsabschnitt I
Verkehr und Nachrichtenübermittlung
- Wirtschaftsabschnitt K
Grundstücks- und Wohnungswesen,
Vermietung beweglicher Sachen,
Erbringung von wirtschaftlichen Dienstleistungen.

Zur Entlastung der auskunftspflichtigen Einheiten werden Unternehmen und Einrichtungen mit einem Jahresumsatz von weniger als 250 000 Euro (kleine Unternehmen) nur mit einem verkürzten Merkmalskatalog befragt.

Zur Festlegung der Auswahlgesamtheit aller Erhebungseinheiten dient das bei den Statistischen Ämtern des Bundes und der Länder geführte Unternehmensregister. Das Unternehmensregister enthält eindeutige Angaben zur Identifizierung der Erhebungseinheiten, zu ihrer wirtschaftszweigsystematischen Zuordnung, zur Aufnahme bzw. Einstellung ihrer wirtschaftlichen Tätigkeit sowie zu ihrer Größe.

Nach mathematisch-statistischen Methoden werden aus den Unternehmen in den erhebungsrelevanten Wirtschaftsabschnitten I und K (Auswahlgesamtheit) die auskunftspflichtigen Erhebungseinheiten nach einem Auswahlplan mittels einer geschichteten Zufallsstichprobe gezogen. Dabei wurden Schichten, die nur minimal besetzt waren, als Totalschichten erfasst, d.h. jedes darin befindliche Unternehmen ist auskunftspflichtig; gleiches gilt auch für nach ihrem Umsatz sehr große Unternehmen.

Im Ergebnis der Erhebung werden aus den von den befragten Einheiten ermittelten Angaben durch Hochrechnung die vorliegenden Totalwerte errechnet.

Mit dieser Statistik werden die Strukturdaten der in den Wirtschaftsabschnitten I und K zusammengefassten sehr heterogenen Wirtschaftsbereiche in einem konsistenten Gesamtkonzept erhoben. Im Ergebnis der Erhebung erhält der Nutzer vergleichbare Daten für Unternehmen und Einrichtungen mit unterschiedlichen wirtschaftlichen Tätigkeiten.

Spektrum der dargestellten Wirtschaftsbereiche

In der vorliegenden Datenzusammenstellung sind ausgewählte Ergebnisse aus der Strukturerhebung im Dienstleistungsbereich für Unternehmen, deren wirtschaftlicher Schwerpunkt ihrer Tätigkeit nach der Wirtschaftszweikklassifikation (WZ) als Verkehr bezeichnet wird, für ausgewählte Tätigkeitsbereiche zusammengefasst dargestellt. Zu diesen ausgewählten wirtschaftlichen Tätigkeiten zählen:

- Landverkehr; Transport in Rohrfernleitungen (WZ 60)
- Schifffahrt (WZ 61)
- Luftfahrt (WZ 62)
- Hilfs- und Nebentätigkeiten für den Verkehr; Verkehrsvermittlung (WZ 63).

Die wirtschaftlichen Tätigkeiten der befragten Unternehmen reichen im Einzelnen von der Personen- und Güterbeförderung mit Eisenbahnen, Omnibussen, Stadtschnell- und Straßenbahnen, Berg- und Seilbahnen, Taxis und Mietwagen, LKW, See- oder Binnenschiffen sowie Flugzeugen bis zum Transport in Rohrfernleitungen sowie den dazu erforderlichen Hilfs- und Nebentätigkeiten für den Verkehr. Die zuletzt genannten Hilfs- und Nebentätigkeiten für den Verkehr umfassen ein breites Spektrum wirtschaftlicher Tätigkeiten, wie z.B. Frachturnschlag und Lagerei, Betrieb von Kühlhäusern, Parkhäusern und Parkplätzen, Bahnhöfen, Binnenhäfen, Schleusen sowie Seehäfen, Lotsbetriebe, Flughafenbetriebe, Reisebüros und Reiseveranstalter, Expeditionen, Schiffsmaklerbüros und -agenturen und sonstige logistische Dienstleistungen sowie weitere Tätigkeiten der Verkehrsvermittlung.

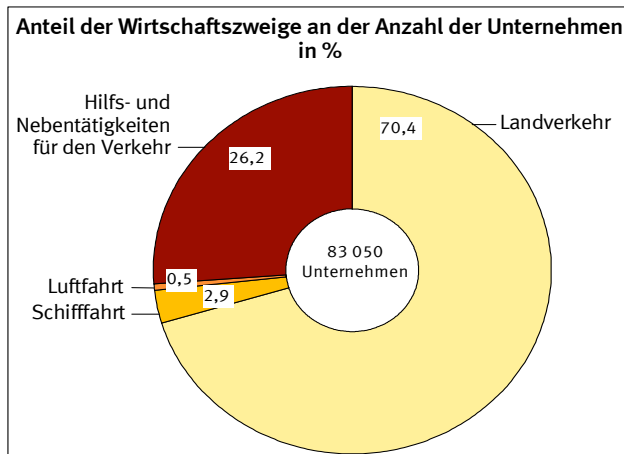
So heterogen wie die genannten wirtschaftlichen Tätigkeiten, so unterschiedlich sind die aus der Strukturerhebung im Dienstleistungsbereich ermittelten Strukturdaten für die im Folgenden dargestellten einzelnen Verkehrsträger.

Kommentare und Grafiken zu den Ergebnissen

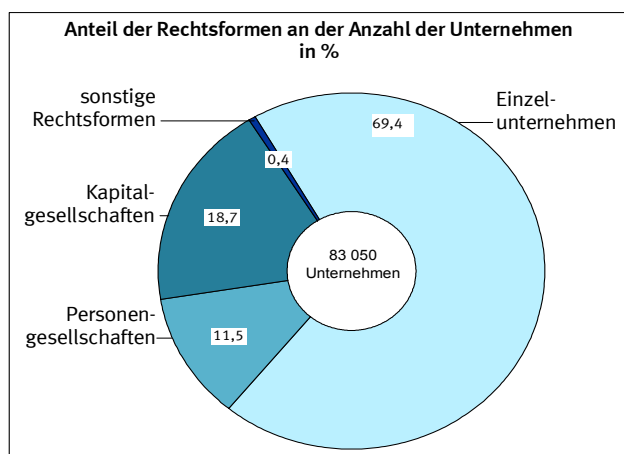
1. Anzahl der Unternehmen

In den Wirtschaftszweigen mit Schwerpunkt der wirtschaftlichen Tätigkeit im Bereich Verkehr waren im Jahr 2003 rund 83 050 Unternehmen tätig, darunter 59% mit einem Jahresumsatz von weniger als 250 000 Euro.

Mit 58 500 Unternehmen hatten 70% der Verkehrsunternehmen ihren wirtschaftlichen Schwerpunkt im Landverkehr, d.h. in der Personen- und Güterbeförderung auf dem Landweg sowie beim Transport in Rohrfernleitungen. Ein Viertel der Verkehrsunternehmen (21 750 Unternehmen) führte Hilfs- und Nebentätigkeiten für den Verkehr einschl. Verkehrsvermittlung aus.



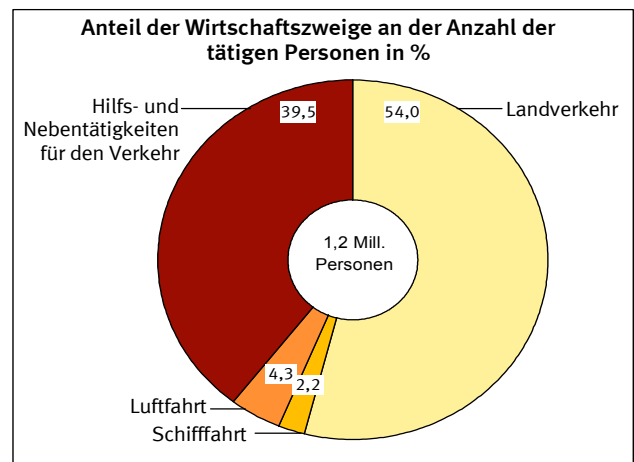
Dominiert wurde der Verkehrsbereich vorrangig durch Einzelunternehmen. Ihr Anteil betrug 69% an den in diesem Wirtschaftsbereich tätigen Unternehmen; 19% wurden als Kapitalgesellschaft geleitet. Bei den kleinen Unternehmen mit einem Jahresumsatz von weniger als 250 000 Euro lag der Anteil der als Einzelunternehmen geführten Unternehmen bei 87% und im Landverkehr bei über 91%.



2. Tätige Personen

(Stichtag: 30. September 2003)

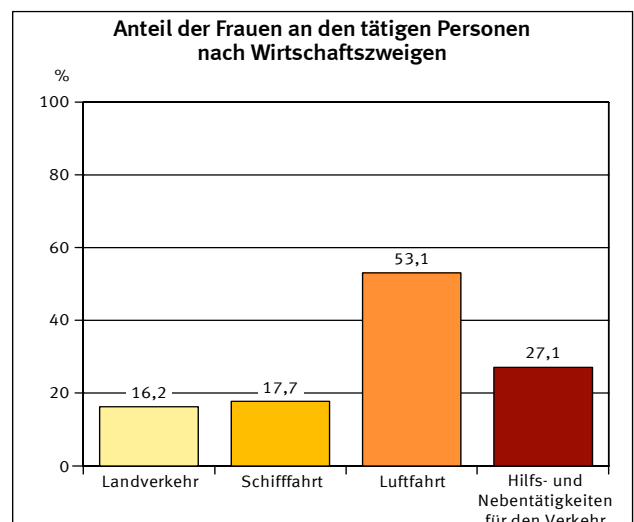
Im Verkehrsbereich arbeiteten knapp 1,2 Mill. Personen, darunter mehr als die Hälfte im Landverkehr (54%) und 40% in Unternehmen, die Hilfs- und Nebentätigkeiten für den Verkehr ausführen. Damit waren im Verkehrsbereich durchschnittlich 14 tätige Personen je Unternehmen beschäftigt. In den Unternehmen der Luftfahrt arbeiteten durchschnittlich 123 Personen je Unternehmen.



Der Anteil der Lohn- und Gehaltsempfänger an den tätigen Personen insgesamt war mit 93% relativ hoch und erreichte in der Luftfahrt sogar 99%.

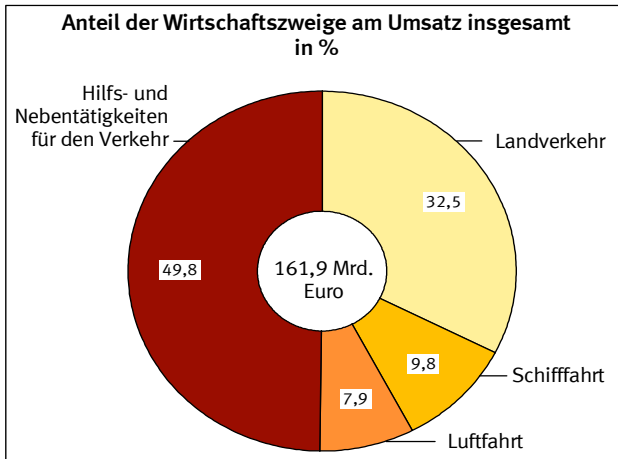
89% der im Verkehrsbereich tätigen Personen arbeiteten in Unternehmen mit einem Jahresumsatz von 250 000 Euro und mehr. In diesen großen Unternehmen waren nur knapp ein Viertel der Beschäftigten Frauen. Ihr Anteil an den Beschäftigten insgesamt schwankte zwischen 16% im Landverkehr und 53% in der Luftfahrt. 17% der tätigen Personen arbeiteten in Teilzeit.

In den großen Unternehmen des Verkehrsbereichs hatten 29 550 Auszubildende eine Lehrstelle.

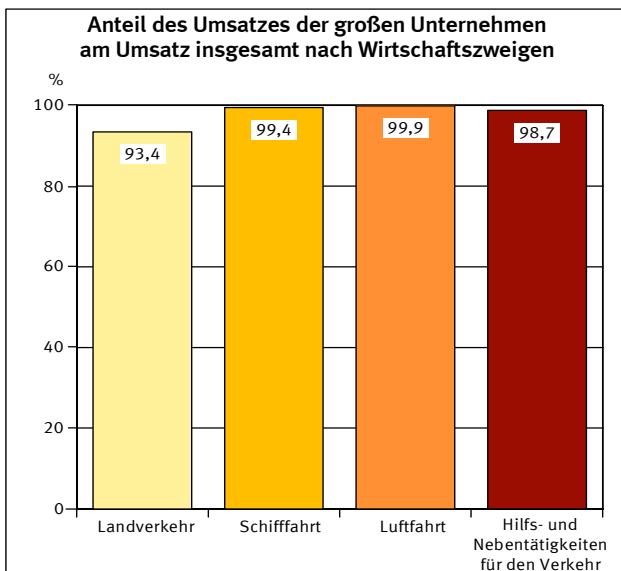


3. Umsatz

Im Jahr 2003 wurde von den Verkehrsunternehmen ein Umsatz von 161,9 Mrd. Euro erwirtschaftet. Davon entfielen die größten Anteile auf den Bereich der Hilfs- und Nebentätigkeiten für den Verkehr und die Verkehrsvermittlung (Anteil 49,8%) sowie den Landverkehr (32,5%).



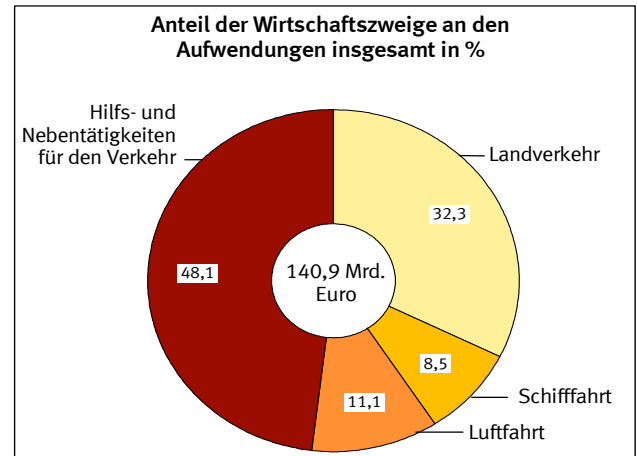
41% der Unternehmen, die als große Unternehmen mit einem Jahresumsatz von 250 000 Euro und mehr definiert sind, haben 97% bzw. 157,3 Mrd. Euro des Umsatzes realisiert. Rund 7,0% des Umsatzes aus selbstständiger Tätigkeit entstand durch Aufträge aus dem Ausland.



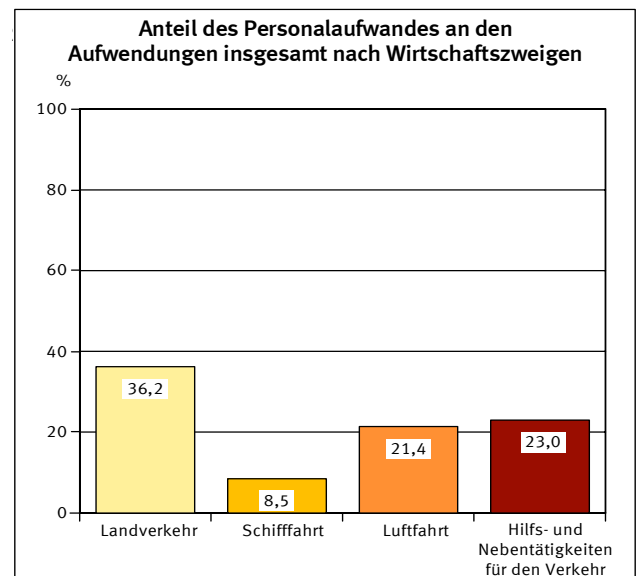
Während die großen Unternehmen einen durchschnittlichen Jahresumsatz von 4,6 Mill. Euro erwirtschafteten, betrug er bei den kleinen Unternehmen nur rund 93 800 Euro je Unternehmen.

4. Aufwendungen

Die Verkehrsunternehmen hatten Aufwendungen in Höhe von 140,9 Mrd. Euro. Mit 67,8 Mrd. Euro fielen die höchsten Aufwendungen im Bereich der Hilfs- und Nebentätigkeiten für den Verkehr und der Verkehrsvermittlung an. Gemessen am Umsatz betrug der Anteil der Aufwendungen 87%.



Die Aufwendungen verteilten sich zu 26% auf Personal- und zu 74% auf Sachaufwendungen. Am höchsten liegt der Anteil der Personalaufwendungen an den Aufwendungen insgesamt mit 36% im Landverkehr.



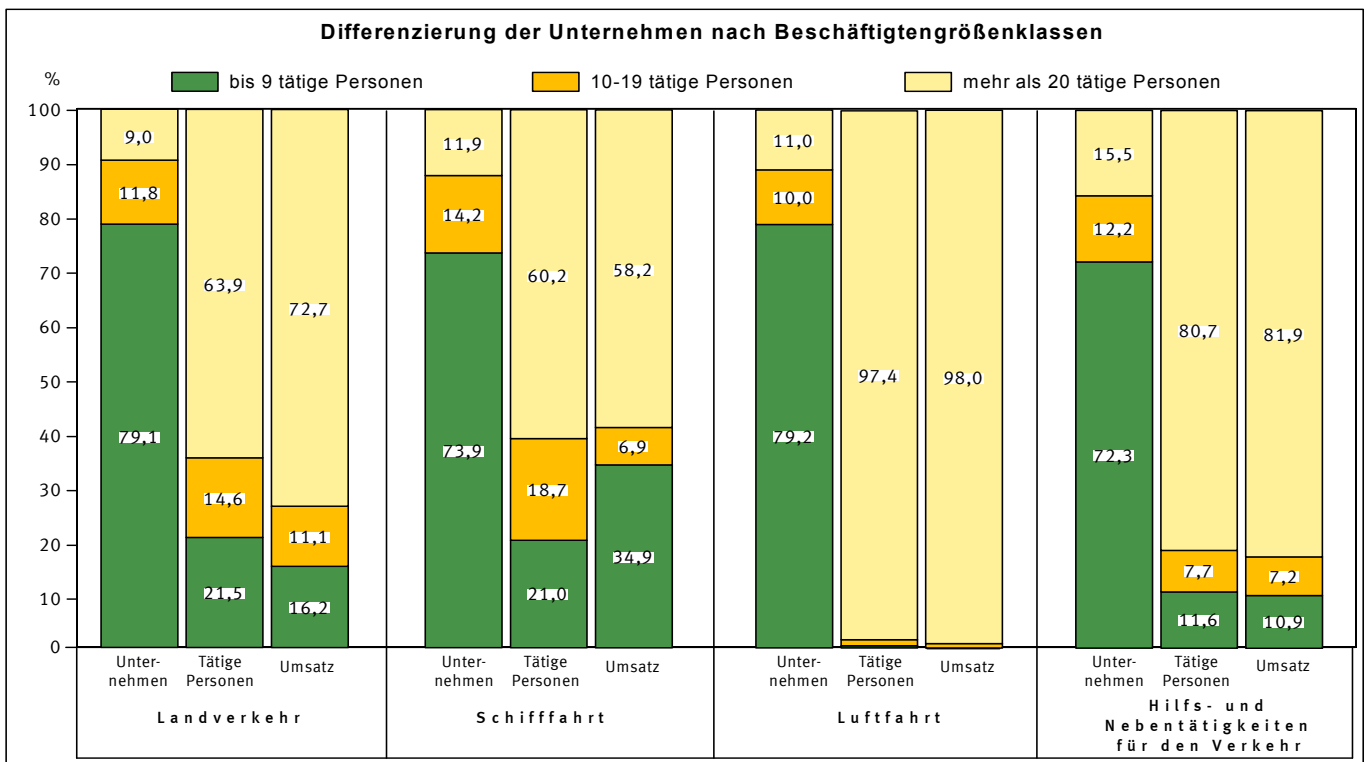
29,0 Mrd. Euro bzw. 80% der Personalaufwendungen wurden für Löhne und Gehälter aufgewendet; damit betrug der Anteil der Sozialaufwendungen des Arbeitgebers in diesem Wirtschaftsbereich 20%.

5. Differenzierung nach Beschäftigtengrößenklassen

In der Unterteilung der Verkehrsunternehmen nach Beschäftigtengrößenklassen der in diesen Unternehmen tätigen Personen zeigt sich folgendes Bild:

- In 77% der Unternehmen waren bis zu 9 Personen beschäftigt.
- In diesen Unternehmen arbeiteten aber nur knapp 17% der im Verkehrsbereich insgesamt tätigen Personen.
- Diese Unternehmen realisierten im Jahr 2003 mit 23,1 Mrd. Euro nur rund 14% des Gesamtumsatzes im Verkehrsbereich.

Demgegenüber erzielten 11% der Unternehmen mit 20 und mehr Beschäftigten knapp 78% des Gesamtumsatzes aller Unternehmen. In diesen Unternehmen hatten 72% der im Verkehr beschäftigten Personen einen Arbeitsplatz.



Verkehr insgesamt**Landverkehr, Schifffahrt, Luftfahrt, Hilfs- und Nebentätigkeiten für den Verkehr**

Merkmale	Maßeinheit	Unternehmen/Einrichtungen			
		insgesamt	davon mit Umsatz von		
			weniger als 250 000 EUR	250 000 EUR und mehr	
				absolut	Anteil an insgesamt in %
Unternehmen/Einrichtungen	Anzahl	83 063	49 062	34 001	40,9
davon:					
Einzelunternehmen	Anzahl	57 666	42 528	15 138	26,3
Personengesellschaften	Anzahl	9 556	2 974	6 582	68,9
Kapitalgesellschaften	Anzahl	15 494	3 357	12 137	78,3
Sonstige Rechtsformen	Anzahl	346	201	145	41,9
Umsatz oder Einnahmen aus selbstständiger Tätigkeit und sonstige betriebliche Erträge	1 000 EUR	161 943 429	4 604 143	157 339 286	97,2
davon:					
Umsatz oder Einnahmen aus selbstständiger Tätigkeit	1 000 EUR	.	.	150 136 681	
dar.: durch Auftraggeber mit Sitz im Ausland	1 000 EUR	.	.	10 513 074	
sonstige betriebliche Erträge	1 000 EUR	.	.	7 202 604	
Umsatz oder Einnahmen aus selbstständiger Tätigkeit und sonstige betriebliche Erträge je Unternehmen	1 000 EUR	1 950	94	4 627	
Tätige Personen insgesamt am 30. September	Anzahl	1 191 658	134 836	1 056 822	88,7
und zwar:					
in Teilzeit	Anzahl	.	.	184 207	
weiblich	Anzahl	.	.	239 020	
Lohn- und Gehaltsempfänger	Anzahl	1 103 517	85 414	1 018 103	92,3
dar.: Auszubildende	Anzahl	.	.	29 541	
Tätige Personen insgesamt am 30. September je Unternehmen	Anzahl	14	3	31	
Aufwendungen	1 000 EUR	140 895 968	2 728 629	138 167 339	98,1
davon:					
Personalaufwand	1 000 EUR	36 418 510	1 030 588	35 387 922	97,2
davon:					
Bruttolöhne und -gehälter	1 000 EUR	29 036 863	827 153	28 209 710	97,2
Sozialaufwendungen des Arbeitgebers	1 000 EUR	7 381 647	203 435	7 178 212	97,2
davon:					
gesetzliche Sozialaufwendungen	1 000 EUR	.	.	5 786 306	
übrige Sozialaufwendungen	1 000 EUR	.	.	1 391 906	
Sachaufwand	1 000 EUR	104 477 459	1 698 042	102 779 417	98,4
davon für:					
bezogene Waren und Dienstleistungen zum Wiederverkauf in unverändertem Zustand	1 000 EUR	.	.	40 936 841	
Roh-, Hilfs- und Betriebsstoffe	1 000 EUR	.	.	12 467 929	
bezogene Dienstleistungen (nicht zum Wiederverkauf) und sonstige betriebliche Aufwendungen	1 000 EUR	.	.	49 374 647	
dar.: Mieten, Pachten und Leasing	1 000 EUR	6 515 461	238 613	6 276 848	96,3

Verkehr insgesamt**Landverkehr, Schifffahrt, Luftfahrt, Hilfs- und Nebentätigkeiten für den Verkehr**

Merkmale	Maßeinheit	Unternehmen/Einrichtungen			
		insgesamt	davon mit Umsatz von		
			weniger als 250 000 EUR	250 000 EUR und mehr	
				absolut	Anteil an insgesamt in %
Bestände insgesamt					
am Anfang des Berichtsjahres	1 000 EUR	2 606 444	173 202	2 433 242	93,4
am Ende des Berichtsjahres	1 000 EUR	2 797 966	166 518	2 631 448	94,0
Investitionen ¹⁾	1 000 EUR	13 153 114	421 139	12 731 975	96,8
davon:					
erworbene Sachanlagen für betriebliche Zwecke	1 000 EUR	.	.	10 578 349	
davon:					
Ausrüstungen	1 000 EUR	.	.	9 266 186	
Bauten	1 000 EUR	.	.	1 079 833	
Grundstücke	1 000 EUR	.	.	232 330	
selbst erstellte Sachanlagen für betriebliche Zwecke	1 000 EUR	.	.	1 872 409	
erworbene immaterielle Vermögensgegenstände	1 000 EUR	.	.	281 321	
dar.: erworbene Software	1 000 EUR	.	.	161 920	
Betriebliche Steuern und sonstige öffentliche Abgaben	1 000 EUR	1 076 765	86 991	989 774	91,9
Subventionen	1 000 EUR	6 284 240	18 978	6 265 262	99,7

Merkmale	Maßeinheit	Unternehmen/Einrichtungen mit ... bis ... tätigen Personen			
		bis 9	10 - 19	20 - 99	100 und mehr
Unternehmen/Einrichtungen	Anzahl	64 125	9 952	7 881	1 105
Umsatz oder Einnahmen aus selbstständiger Tätigkeit und sonstige betriebliche Erträge	1 000 EUR	23 056 422	12 810 070	34 718 477	91 358 458
Tätige Personen insgesamt am 30. September	Anzahl	199 244	135 563	295 757	561 094
dar.:					
Lohn- und Gehaltsempfänger	Anzahl	139 507	126 673	286 645	550 692
Aufwendungen	1 000 EUR	15 830 440	9 824 722	28 289 300	86 951 506
davon:					
Personalaufwand	1 000 EUR	2 976 374	3 046 541	7 717 000	22 678 595
Sachaufwand	1 000 EUR	12 854 066	6 778 181	20 572 299	64 272 912
Investitionen	1 000 EUR	1 250 599	820 581	1 911 082	9 170 853
Betriebliche Steuern und sonstige öffentliche Abgaben	1 000 EUR	263 779	145 629	328 055	339 302

. Keine Angaben, da das Merkmal bei dieser Unternehmensgruppe nicht erfragt wurde. - ¹⁾ Eine Aufrechnung der Davon-Positionen zu den Investitionen insgesamt ist nicht möglich, da nicht alle Auskunftspflichtigen die Aufgliederung der Investitionen vornahmen.

Landverkehr; Transport in Rohrfernleitungen (WZ 60)

Merkmale	Maßeinheit	Unternehmen/Einrichtungen			
		insgesamt	davon mit Umsatz von		
			weniger als 250 000 EUR	250 000 EUR und mehr	
				absolut	Anteil an insgesamt in %
Unternehmen/Einrichtungen	Anzahl	58 516	38 567	19 949	34,1
davon:					
Einzelunternehmen	Anzahl	46 582	35 171	11 411	24,5
Personengesellschaften	Anzahl	4 883	1 838	3 045	62,4
Kapitalgesellschaften	Anzahl	6 889	1 453	5 436	78,9
Sonstige Rechtsformen	Anzahl	162	104	58	35,8
Umsatz oder Einnahmen aus selbstständiger Tätigkeit und sonstige betriebliche Erträge	1 000 EUR	52 644 961	3 461 302	49 183 659	93,4
davon:					
Umsatz oder Einnahmen aus selbstständiger Tätigkeit	1 000 EUR	.	.	46 246 840	
dar.: durch Auftraggeber mit Sitz im Ausland	1 000 EUR	.	.	1 378 259	
sonstige betriebliche Erträge	1 000 EUR	.	.	2 936 818	
Umsatz oder Einnahmen aus selbstständiger Tätigkeit und sonstige betriebliche Erträge je Unternehmen	1 000 EUR	900	90	2 465	
Tätige Personen insgesamt am 30. September	Anzahl	642 996	105 172	537 824	83,6
und zwar:					
in Teilzeit	Anzahl	.	.	104 870	
weiblich	Anzahl	.	.	87 212	
Lohn- und Gehaltsempfänger	Anzahl	579 799	65 659	514 140	88,7
dar.: Auszubildende	Anzahl	.	.	9 806	
Tätige Personen insgesamt am 30. September je Unternehmen	Anzahl	11	3	27	
Aufwendungen	1 000 EUR	45 509 480	1 953 576	43 555 904	95,7
davon:					
Personalaufwand	1 000 EUR	16 494 918	698 170	15 796 748	95,8
davon:					
Bruttolöhne und -gehälter	1 000 EUR	13 146 410	553 671	12 592 739	95,8
Sozialaufwendungen des Arbeitgebers	1 000 EUR	3 348 508	144 499	3 204 009	95,7
davon:					
gesetzliche Sozialaufwendungen	1 000 EUR	.	.	2 716 762	
übrige Sozialaufwendungen	1 000 EUR	.	.	487 247	
Sachaufwand	1 000 EUR	29 014 562	1 255 405	27 759 157	95,7
davon für:					
bezogene Waren und Dienstleistungen zum Wiederverkauf in unverändertem Zustand	1 000 EUR	.	.	5 104 128	
Roh-, Hilfs- und Betriebsstoffe	1 000 EUR	.	.	6 238 122	
bezogene Dienstleistungen (nicht zum Wiederverkauf) und sonstige betriebliche Aufwendungen	1 000 EUR	.	.	16 416 907	
dar.: Mieten, Pachten und Leasing	1 000 EUR	2 128 698	151 318	1 977 380	92,9

Landverkehr; Transport in Rohrfernleitungen (WZ 60)

Merkmale	Maßeinheit	Unternehmen/Einrichtungen			
		insgesamt	davon mit Umsatz von		
			weniger als 250 000 EUR	250 000 EUR und mehr	
				absolut	Anteil an insgesamt in %
Bestände insgesamt					
am Anfang des Berichtsjahres	1 000 EUR	1 008 771	120 939	887 832	88,0
am Ende des Berichtsjahres	1 000 EUR	1 114 100	117 592	996 508	89,4
Investitionen ¹⁾	1 000 EUR	6 132 608	355 753	5 776 855	94,2
davon:					
erworbene Sachanlagen für betriebliche Zwecke	1 000 EUR	.	.	5 377 626	
davon:					
Ausrüstungen	1 000 EUR	.	.	4 985 299	
Bauten	1 000 EUR	.	.	321 991	
Grundstücke	1 000 EUR	.	.	70 336	
selbst erstellte Sachanlagen für betriebliche Zwecke	1 000 EUR	.	.	351 006	
erworbene immaterielle Vermögensgegenstände	1 000 EUR	.	.	48 327	
dar.: erworbene Software	1 000 EUR	.	.	31 261	
Betriebliche Steuern und sonstige öffentliche Abgaben	1 000 EUR	489 594	69 411	420 183	85,8
Subventionen	1 000 EUR	1 255 241	9 093	1 246 148	99,3

Merkmale	Maßeinheit	Unternehmen/Einrichtungen mit ... bis ... tätigen Personen			
		bis 9	10 - 19	20 - 99	100 und mehr
Unternehmen/Einrichtungen	Anzahl	46 305	6 926	4 814	471
Umsatz oder Einnahmen aus selbstständiger Tätigkeit und sonstige betriebliche Erträge	1 000 EUR	8 525 374	5 828 447	13 101 674	25 189 467
Tätige Personen insgesamt am 30. September	Anzahl	138 077	93 950	176 468	234 501
dar.:					
Lohn- und Gehaltsempfänger	Anzahl	92 434	86 856	170 400	230 109
Aufwendungen	1 000 EUR	5 662 397	4 437 381	10 673 270	24 736 433
davon:					
Personalaufwand	1 000 EUR	1 705 233	1 811 343	4 036 293	8 942 049
Sachaufwand	1 000 EUR	3 957 164	2 626 038	6 636 976	15 794 383
Investitionen	1 000 EUR	879 789	547 775	1 158 440	3 546 603
Betriebliche Steuern und sonstige öffentliche Abgaben	1 000 EUR	160 928	88 521	169 285	70 860

. Keine Angaben, da das Merkmal bei dieser Unternehmensgruppe nicht erfragt wurde. - ¹⁾ Eine Aufrechnung der Davon-Positionen zu den Investitionen insgesamt ist nicht möglich, da nicht alle Auskunftspflichtigen die Aufgliederung der Investitionen vornahmen.

Schifffahrt (WZ 61)

Merkmale	Maßeinheit	Unternehmen/Einrichtungen			
		insgesamt	davon mit Umsatz von		
			weniger als 250 000 EUR	250 000 EUR und mehr	
				absolut	Anteil an insgesamt in %
Unternehmen/Einrichtungen	Anzahl	2 394	673	1 721	71,9
davon:					
Einzelunternehmen	Anzahl	863	505	358	41,5
Personengesellschaften	Anzahl	1 123	71	1 052	93,7
Kapitalgesellschaften	Anzahl	385	86	299	77,7
Sonstige Rechtsformen	Anzahl	23	11	12	52,2
Umsatz oder Einnahmen aus selbstständiger Tätigkeit und sonstige betriebliche Erträge	1 000 EUR	15 945 443	95 680	15 849 763	99,4
davon:					
Umsatz oder Einnahmen aus selbstständiger Tätigkeit	1 000 EUR	.	.	15 243 635	
dar.: durch Auftraggeber mit Sitz im Ausland	1 000 EUR	.	.	4 131 720	
sonstige betriebliche Erträge	1 000 EUR	.	.	606 128	
Umsatz oder Einnahmen aus selbstständiger Tätigkeit und sonstige betriebliche Erträge je Unternehmen	1 000 EUR	6 661	142	9 210	
Tätige Personen insgesamt am 30. September und zwar:	Anzahl	26 122	1 869	24 253	92,8
in Teilzeit	Anzahl	.	.	1 558	
weiblich	Anzahl	.	.	4 299	
Lohn- und Gehaltsempfänger	Anzahl	24 131	1 226	22 905	94,9
dar.: Auszubildende	Anzahl	.	.	809	
Tätige Personen insgesamt am 30. September je Unternehmen	Anzahl	11	3	14	
Aufwendungen	1 000 EUR	11 965 052	60 154	11 904 898	99,5
davon:					
Personalaufwand	1 000 EUR	1 021 818	21 746	1 000 072	97,9
davon:					
Bruttolöhne und -gehälter	1 000 EUR	846 484	17 483	829 001	97,9
Sozialaufwendungen des Arbeitgebers	1 000 EUR	175 335	4 263	171 072	97,6
davon:					
gesetzliche Sozialaufwendungen	1 000 EUR	.	.	153 336	
übrige Sozialaufwendungen	1 000 EUR	.	.	17 736	
Sachaufwand	1 000 EUR	10 943 234	38 408	10 904 826	99,6
davon für:					
bezogene Waren und Dienstleistungen zum Wiederverkauf in unverändertem Zustand	1 000 EUR	.	.	2 910 164	
Roh-, Hilfs- und Betriebsstoffe	1 000 EUR	.	.	864 742	
bezogene Dienstleistungen (nicht zum Wiederverkauf) und sonstige betriebliche Aufwendungen	1 000 EUR	.	.	7 129 920	
dar.: Mieten, Pachten und Leasing	1 000 EUR	859 725	2 950	856 775	99,7

Schifffahrt (WZ 61)

Merkmale	Maßeinheit	Unternehmen/Einrichtungen			
		insgesamt	davon mit Umsatz von		
			weniger als 250 000 EUR	250 000 EUR und mehr	
				absolut	Anteil an insgesamt in %
Bestände insgesamt					
am Anfang des Berichtsjahres	1 000 EUR	257 130	13 298	243 832	94,8
am Ende des Berichtsjahres	1 000 EUR	240 672	10 148	230 524	95,8
Investitionen ¹⁾	1 000 EUR	765 947	5 558	760 389	99,3
davon:					
erworbene Sachanlagen für betriebliche Zwecke	1 000 EUR	.	.	752 339	
davon:					
Ausrüstungen	1 000 EUR	.	.	743 114	
Bauten	1 000 EUR	.	.	5 355	
Grundstücke	1 000 EUR	.	.	3 870	
selbst erstellte Sachanlagen für betriebliche Zwecke	1 000 EUR	.	.	1 785	
erworbene immaterielle Vermögensgegenstände	1 000 EUR	.	.	6 266	
dar.: erworbene Software	1 000 EUR	.	.	3 339	
Betriebliche Steuern und sonstige öffentliche Abgaben	1 000 EUR	57 625	1 512	56 113	97,4
Subventionen	1 000 EUR	13 555	302	13 253	97,8

Merkmale	Maßeinheit	Unternehmen/Einrichtungen mit ... bis ... tätigen Personen			
		bis 9	10 - 19	20 - 99	100 und mehr
Unternehmen/Einrichtungen	Anzahl	1 768	341	255	30
Umsatz oder Einnahmen aus selbstständiger Tätigkeit und sonstige betriebliche Erträge	1 000 EUR	5 567 830	1 104 016	2 654 177	6 619 421
Tätige Personen insgesamt am 30. September	Anzahl	5 495	4 893	8 327	7 408
dar.:					
Lohn- und Gehaltsempfänger	Anzahl	4 031	4 681	8 041	7 377
Aufwendungen	1 000 EUR	3 742 615	694 889	1 956 210	5 571 338
davon:					
Personalaufwand	1 000 EUR	151 760	192 752	336 270	341 036
Sachaufwand	1 000 EUR	3 590 855	502 137	1 619 940	5 230 302
Investitionen	1 000 EUR	48 674	57 288	37 726	622 259
Betriebliche Steuern und sonstige öffentliche Abgaben	1 000 EUR	22 708	7 001	17 436	10 482

. Keine Angaben, da das Merkmal bei dieser Unternehmensgruppe nicht erfragt wurde. - ¹⁾ Eine Aufrechnung der Davon-Positionen zu den Investitionen insgesamt ist nicht möglich, da nicht alle Auskunftspflichtigen die Aufgliederung der Investitionen vornahmen.

Luftfahrt (WZ 62)

Merkmale	Maßeinheit	Unternehmen/Einrichtungen			
		insgesamt	davon mit Umsatz von		
			weniger als 250 000 EUR	250 000 EUR und mehr	
				absolut	Anteil an insgesamt in %
Unternehmen/Einrichtungen	Anzahl	419	220	199	47,5
davon:					
Einzelunternehmen	Anzahl	149	110	39	26,2
Personengesellschaften	Anzahl	83	44	39	47,0
Kapitalgesellschaften	Anzahl	171	51	120	70,2
Sonstige Rechtsformen	Anzahl	15	14	1	
Umsatz oder Einnahmen aus selbstständiger Tätigkeit und sonstige betriebliche Erträge	1 000 EUR	12 782 069	19 091	12 762 978	99,9
davon:					
Umsatz oder Einnahmen aus selbstständiger Tätigkeit	1 000 EUR	.	.	11 524 092	
dar.: durch Auftraggeber mit Sitz im Ausland	1 000 EUR	.	.	137 961	
sonstige betriebliche Erträge	1 000 EUR	.	.	1 238 887	
Umsatz oder Einnahmen aus selbstständiger Tätigkeit und sonstige betriebliche Erträge je Unternehmen	1 000 EUR	30 506	87	64 136	
Tätige Personen insgesamt am 30. September	Anzahl	51 471	535	50 936	99,0
und zwar:					
in Teilzeit	Anzahl	.	.	16 031	
weiblich	Anzahl	.	.	27 022	
Lohn- und Gehaltsempfänger	Anzahl	51 173	332	50 841	99,4
dar.: Auszubildende	Anzahl	.	.	464	
Tätige Personen insgesamt am 30. September je Unternehmen	Anzahl	123	2	256	
Aufwendungen	1 000 EUR	15 647 060	14 045	15 633 015	99,9
davon:					
Personalaufwand	1 000 EUR	3 347 392	4 064	3 343 328	99,9
davon:					
Bruttolöhne und -gehälter	1 000 EUR	2 492 834	3 382	2 489 452	99,9
Sozialaufwendungen des Arbeitgebers	1 000 EUR	854 559	683	853 876	99,9
davon:					
gesetzliche Sozialaufwendungen	1 000 EUR	.	.	406 102	
übrige Sozialaufwendungen	1 000 EUR	.	.	447 774	
Sachaufwand	1 000 EUR	12 299 668	9 981	12 289 687	99,9
davon für:					
bezogene Waren und Dienstleistungen zum Wiederverkauf in unverändertem Zustand	1 000 EUR	.	.	2 220 369	
Roh-, Hilfs- und Betriebsstoffe	1 000 EUR	.	.	1 827 504	
bezogene Dienstleistungen (nicht zum Wiederverkauf) und sonstige betriebliche Aufwendungen	1 000 EUR	.	.	8 241 815	
dar.: Mieten, Pachten und Leasing	1 000 EUR	680 084	1 639	678 445	99,8

Luftfahrt (WZ 62)

Merkmale	Maßeinheit	Unternehmen/Einrichtungen			
		insgesamt	davon mit Umsatz von		
			weniger als 250 000 EUR	250 000 EUR und mehr	
				absolut	Anteil an insgesamt in %
Bestände insgesamt					
am Anfang des Berichtsjahres	1 000 EUR	193 087	6 116	186 971	96,8
am Ende des Berichtsjahres	1 000 EUR	206 643	5 570	201 073	97,3
Investitionen ¹⁾	1 000 EUR	985 335	2 203	983 132	99,8
davon:					
erworbene Sachanlagen für betriebliche Zwecke	1 000 EUR	.	.	942 787	
davon:					
Ausrüstungen	1 000 EUR	.	.	911 528	
Bauten	1 000 EUR	.	.	26 996	
Grundstücke	1 000 EUR	.	.	4 264	
selbst erstellte Sachanlagen für betriebliche Zwecke	1 000 EUR	.	.	381	
erworbene immaterielle Vermögensgegenstände	1 000 EUR	.	.	39 964	
dar.: erworbene Software	1 000 EUR	.	.	31 488	
Betriebliche Steuern und sonstige öffentliche Abgaben	1 000 EUR	40 746	296	40 450	99,3
Subventionen	1 000 EUR	7 533	884	6 649	88,3

Merkmale	Maßeinheit	Unternehmen/Einrichtungen mit ... bis ... tätigen Personen			
		bis 9	10 - 19	20 - 99	100 und mehr
Unternehmen/Einrichtungen	Anzahl	332	42	26	20
Umsatz oder Einnahmen aus selbstständiger Tätigkeit und sonstige betriebliche Erträge	1 000 EUR	156 242	104 650	343 419	12 177 758
Tätige Personen insgesamt am 30. September	Anzahl	810	544	879	49 239
dar.:					
Lohn- und Gehaltsempfänger	Anzahl	534	530	871	49 239
Aufwendungen	1 000 EUR	111 973	85 880	382 037	15 067 171
davon:					
Personalaufwand	1 000 EUR	16 828	16 879	40 267	3 273 418
Sachaufwand	1 000 EUR	95 145	69 001	341 769	11 793 753
Investitionen	1 000 EUR	53 520	3 580	13 123	915 112
Betriebliche Steuern und sonstige öffentliche Abgaben	1 000 EUR	1 657	641	971	37 476

. Keine Angaben, da das Merkmal bei dieser Unternehmensgruppe nicht erfragt wurde. - ¹⁾ Eine Aufrechnung der Davon-Positionen zu den Investitionen insgesamt ist nicht möglich, da nicht alle Auskunftspflichtigen die Aufgliederung der Investitionen vornahmen.

Hilfs- und Nebentätigkeiten für den Verkehr (WZ 63)

Merkmale	Maßeinheit	Unternehmen/Einrichtungen			
		insgesamt	davon mit Umsatz von		
			weniger als 250 000 EUR	250 000 EUR und mehr	
				absolut	Anteil an insgesamt in %
Unternehmen/Einrichtungen	Anzahl	21 735	9 603	12 132	55,8
davon:					
Einzelunternehmen	Anzahl	10 073	6 744	3 329	33,0
Personengesellschaften	Anzahl	3 467	1 021	2 446	70,6
Kapitalgesellschaften	Anzahl	8 049	1 767	6 282	78,0
Sonstige Rechtsformen	Anzahl	146	71	75	51,4
Umsatz oder Einnahmen aus selbstständiger Tätigkeit und sonstige betriebliche Erträge	1 000 EUR	80 570 956	1 028 071	79 542 885	98,7
davon:					
Umsatz oder Einnahmen aus selbstständiger Tätigkeit	1 000 EUR	.	.	77 122 113	
dar.: durch Auftraggeber mit Sitz im Ausland	1 000 EUR	.	.	4 865 133	
sonstige betriebliche Erträge	1 000 EUR	.	.	2 420 772	
Umsatz oder Einnahmen aus selbstständiger Tätigkeit und sonstige betriebliche Erträge je Unternehmen	1 000 EUR	3 707	107	6 556	
Tätige Personen insgesamt am 30. September	Anzahl	471 068	27 259	443 809	94,2
und zwar:					
in Teilzeit	Anzahl	.	.	61 749	
weiblich	Anzahl	.	.	120 486	
Lohn- und Gehaltsempfänger	Anzahl	448 415	18 198	430 217	95,9
dar.: Auszubildende	Anzahl	.	.	18 461	
Tätige Personen insgesamt am 30. September je Unternehmen	Anzahl	22	3	37	
Aufwendungen	1 000 EUR	67 774 376	700 854	67 073 522	99,0
davon:					
Personalaufwand	1 000 EUR	15 554 380	306 606	15 247 774	98,0
davon:					
Bruttolöhne und -gehälter	1 000 EUR	12 551 135	252 616	12 298 519	98,0
Sozialaufwendungen des Arbeitgebers	1 000 EUR	3 003 245	53 989	2 949 256	98,2
davon:					
gesetzliche Sozialaufwendungen	1 000 EUR	.	.	2 510 107	
übrige Sozialaufwendungen	1 000 EUR	.	.	439 149	
Sachaufwand	1 000 EUR	52 219 995	394 248	51 825 747	99,2
davon für:					
bezogene Waren und Dienstleistungen zum Wiederverkauf in unverändertem Zustand	1 000 EUR	.	.	30 702 180	
Roh-, Hilfs- und Betriebsstoffe	1 000 EUR	.	.	3 537 561	
bezogene Dienstleistungen (nicht zum Wiederverkauf) und sonstige betriebliche Aufwendungen	1 000 EUR	.	.	17 586 006	
dar.: Mieten, Pachten und Leasing	1 000 EUR	2 846 954	82 706	2 764 248	97,1

Hilfs- und Nebentätigkeiten für den Verkehr (WZ 63)

Merkmale	Maßeinheit	Unternehmen/Einrichtungen			
		insgesamt	davon mit Umsatz von		
			weniger als 250 000 EUR	250 000 EUR und mehr	
				absolut	Anteil an insgesamt in %
Bestände insgesamt					
am Anfang des Berichtsjahres	1 000 EUR	1 147 456	32 850	1 114 606	97,1
am Ende des Berichtsjahres	1 000 EUR	1 236 551	33 208	1 203 343	97,3
Investitionen ¹⁾	1 000 EUR	5 269 223	57 625	5 211 598	98,9
davon:					
erworbene Sachanlagen für betriebliche Zwecke	1 000 EUR	.	.	3 505 598	
davon:					
Ausrüstungen	1 000 EUR	.	.	2 626 246	
Bauten	1 000 EUR	.	.	725 491	
Grundstücke	1 000 EUR	.	.	153 860	
selbst erstellte Sachanlagen für betriebliche Zwecke	1 000 EUR	.	.	1 519 236	
erworbene immaterielle Vermögensgegenstände	1 000 EUR	.	.	186 764	
dar.: erworbene Software	1 000 EUR	.	.	95 832	
Betriebliche Steuern und sonstige öffentliche Abgaben	1 000 EUR	488 800	15 772	473 028	96,8
Subventionen	1 000 EUR	5 007 910	8 699	4 999 211	99,8

Merkmale	Maßeinheit	Unternehmen/Einrichtungen mit ... bis ... tätigen Personen			
		bis 9	10 - 19	20 - 99	100 und mehr
Unternehmen/Einrichtungen	Anzahl	15 721	2 644	2 786	583
Umsatz oder Einnahmen aus selbstständiger Tätigkeit und sonstige betriebliche Erträge	1 000 EUR	8 806 978	5 772 957	18 619 207	47 371 814
Tätige Personen insgesamt am 30. September	Anzahl	54 863	36 175	110 084	269 946
dar.:					
Lohn- und Gehaltsempfänger	Anzahl	42 508	34 605	107 332	263 968
Aufwendungen	1 000 EUR	6 313 456	4 606 572	15 277 784	41 576 565
davon:					
Personalaufwand	1 000 EUR	1 102 553	1 025 567	3 304 170	10 122 091
Sachaufwand	1 000 EUR	5 210 903	3 581 005	11 973 614	31 454 475
Investitionen	1 000 EUR	268 615	211 937	701 793	4 086 879
Betriebliche Steuern und sonstige öffentliche Abgaben	1 000 EUR	78 487	49 466	140 363	220 484

. Keine Angaben, da das Merkmal bei dieser Unternehmensgruppe nicht erfragt wurde. - ¹⁾ Eine Aufrechnung der Davon-Positionen zu den Investitionen insgesamt ist nicht möglich, da nicht alle Auskunftspflichtigen die Aufgliederung der Investitionen vornahmen.