

STRUKTURERHEBUNG IM DIENSTLEISTUNGSBEREICH 2002

VERKEHR

AUSGEWÄHLTE ERGEBNISSE FÜR

- LANDVERKEHR
- SCHIFFFAHRT
- LUFTFAHRT
- HILFS- UND NEBENTÄTIGKEITEN FÜR DEN VERKEHR



STATISTISCHES BUNDESAMT

Strukturerhebung im Dienstleistungsbereich 2002

Verkehr

Ausgewählte Ergebnisse für

- Landverkehr
- Schifffahrt
- Luftfahrt
- Hilfs- und Nebentätigkeiten für den Verkehr

Fachliche Informationen zu dieser Veröffentlichung:

Gruppe VII C
Zweigstelle Bonn
Karl-Heinz Pesch
Tel.: + 49 (0) 18 88 / 644 85 63
Fax: + 49 (0) 18 88 / 644 89 61
dienstleistungen@destatis.de

Erscheinungsfolge: jährlich

Erschienen am 11.01.2005

Allgemeine Informationen zum Datenangebot:

Informationsservice:

Tel.: + 49 (0) 611 / 75 2405
Fax: + 49 (0) 611 / 75 3330
info@destatis.de
www.destatis.de

Veröffentlichungskalender der Pressestelle:

www.destatis.de/presse/deutsch/cal.htm

© Statistisches Bundesamt, Wiesbaden 2005

Für nichtgewerbliche Zwecke sind Vervielfältigung und unentgeltliche Verbreitung, auch auszugsweise, mit Quellenangabe gestattet. Die Verbreitung, auch auszugsweise, über elektronische Systeme/Datenträger bedarf der vorherigen Zustimmung. Alle übrigen Rechte vorbehalten.

Inhalt

Textteil

Vorbemerkungen

	Seite
Methodik der Erhebung	4
Spektrum der dargestellten Wirtschaftsbereiche	4

Ergebnisse für das Jahr 2002

Anzahl der Unternehmen und Einrichtungen	5
Tätige Personen (Stichtag: 30. September)	5
Umsatz	6
Aufwendungen	6
Differenzierung nach Größenklassen der Anzahl der tätigen Personen	7

Tabellenteil

Landverkehr, Schifffahrt, Luftfahrt, Hilfs- und Nebentätigkeiten für den Verkehr	8
Landverkehr (WZ 60)	10
Schifffahrt (WZ 61)	12
Luftfahrt (WZ 62)	14
Hilfs- und Nebentätigkeiten für den Verkehr (WZ 63)	16

Vorbemerkungen

Methodik der Erhebung

Die rechtliche Grundlage für die Durchführung der Strukturerhebung im Dienstleistungsbereich (Dienstleistungsstatistik) ist das Gesetz zur Einführung einer Dienstleistungsstatistik und zur Änderung statistischer Rechtsvorschriften (Dienstleistungsstatistikgesetz vom 19. Dezember 2000) in Verbindung mit dem Bundesstatistikgesetz. Das Dienstleistungsstatistikgesetz schreibt vor, dass beginnend mit dem Berichtsjahr 2000 zur Darstellung der Entwicklung im Dienstleistungsbereich und zur Erfüllung der Anforderungen der Europäischen Strukturverordnung jährlich dezentrale Erhebungen als Stichprobe bei höchstens 15 Prozent aller Erhebungseinheiten durchgeführt werden. Zur Entlastung der Auskunftspflichtigen, werden Unternehmen und Einrichtungen mit einem Jahresumsatz von weniger als 250 000 Euro (kleine Unternehmen) nur mit einem verkürzten Merkmalskatalog befragt.

Erhebungseinheiten dieser Statistik sind Unternehmen und Einrichtungen zur Ausübung einer freiberuflichen Tätigkeit, die den Schwerpunkt ihrer wirtschaftlichen Tätigkeit haben im

- Wirtschaftsabschnitt I
Verkehr und Nachrichtenübermittlung
- Wirtschaftsabschnitt K
Grundstücks- und Wohnungswesen, Vermietung beweglicher Sachen,
Erbringung von Dienstleistungen überwiegend für Unternehmen.

Nach mathematisch-statistischen Methoden werden aus der Gesamtheit aller am Markt tätigen Unternehmen und Einrichtungen die auskunftspflichtigen Erhebungseinheiten nach einem Auswahlplan mittels einer geschichteten Zufallsstichprobe gezogen. Im Ergebnis der Erhebung werden aus den von den befragten Einheiten ermittelten Angaben durch Hochrechnung die vorliegenden Totalwerte errechnet.

Mit dieser Statistik werden u.a. die Strukturdaten der im Folgenden dargestellten heterogenen Wirtschaftsbereiche in einem konsistenten Gesamtkonzept erhoben.

Spektrum der dargestellten Wirtschaftsbereiche

Ziel des Verkehrs ist die Ortsveränderung von Menschen und Gegenständen (aber auch Nachrichten) zwischen bestimmten Zielen entlang gebahnter oder vorgezeichneter, räumlicher Hindernisse überwindender Wege, bei vorwiegender Zuhilfenahme technischer Hilfsmittel. Dabei kann die Ortsveränderung z.B. die Fahrt zur Arbeit oder in den Urlaub, der Empfang von Rohstoffen oder die Lieferung von Ersatzteilen, die Bereitstellung von Lebensmitteln oder der Transport von Abfallprodukten sein. Der Verkehr spielt dabei in allen Bereichen des privaten, wirtschaftlichen und öffentlichen Lebens eine bedeutende Rolle.

In der vorliegenden Datenzusammenstellung sind ausgewählte Ergebnisse aus der Strukturerhebung im Dienstleistungsbereich für Unternehmen, deren wirtschaftlicher Schwerpunkt ihrer Tätigkeit nach der Wirtschaftszweigklassifikation (WZ) als Verkehr bezeichnet wird, für ausgewählte Tätigkeitsbereiche zusammengefasst dargestellt. Zu diesen ausgewählten wirtschaftlichen Tätigkeiten zählen:

- Landverkehr; Transport in Rohrfernleitungen (WZ 60)
- Schifffahrt (WZ 61)
- Luftfahrt (WZ 62)
- Hilfs- und Nebentätigkeiten für den Verkehr; Verkehrsvermittlung (WZ 63).

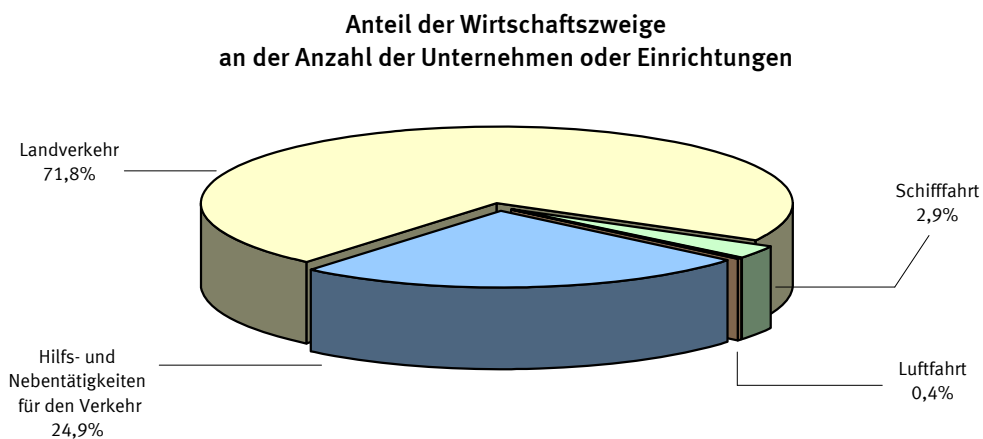
Die wirtschaftlichen Tätigkeiten der befragten Unternehmen reichen im Einzelnen von der Personen- und Güterbeförderung mit Eisenbahnen, Omnibussen, Stadtschnell- und Straßenbahnen, Taxis und Mietwagen, LKW, See- oder Binnenschiffen sowie Flugzeugen bis zum Transport in Rohrfernleitungen sowie den dazu erforderlichen Hilfs- und Nebentätigkeiten für den Verkehr. Die zuletzt genannten Tätigkeiten umfassen ein breites Spektrum wirtschaftlicher Tätigkeiten, wie z.B. Frachtschlag und Lagerei, Parkhäuser und Parkplätze, Binnenhäfen, Schleusen sowie Seehafen- oder Lotsbetriebe, Flughäfen, Reisebüros und Reiseveranstalter, Expeditionen, Schiffsmaklerbüros usw.

So heterogen wie die genannten wirtschaftlichen Tätigkeiten, so unterschiedlich sind die aus der Strukturerhebung im Dienstleistungsbereich ermittelten Ergebnisse für die im Folgenden dargestellten einzelnen Verkehrsträger.

Ergebnisse für das Jahr 2002

Anzahl der Unternehmen und Einrichtungen

In den Wirtschaftszweigen mit Schwerpunkt der wirtschaftlichen Tätigkeit im Bereich Verkehr waren im Jahr 2002 rund 88 800 Unternehmen tätig, darunter 59% mit einem Jahresumsatz von weniger als 250 000 Euro. Dominiert wurde dieser Wirtschaftsbereich vorrangig durch Einzelunternehmen. Ihr Anteil betrug 69% an den in diesem Wirtschaftsbereich tätigen Unternehmen. Bei den kleinen Unternehmen mit einem Jahresumsatz von weniger als 250 000 Euro betrug der Anteil der Einzelunternehmen fast 88%. Im Landverkehr stieg ihr Anteil auf knapp 93%.




Tätige Personen (Stichtag: 30. September)

Im Verkehrsbereich fanden knapp 1 289 000 Personen einen Arbeitsplatz. Damit waren durchschnittlich 15 tätige Personen je Unternehmen beschäftigt. Der Anteil der Lohn- und Gehaltsempfänger an den tätigen Personen insgesamt war mit 93% relativ hoch und erreichte in der Luftfahrt sogar 99%.

In den Unternehmen mit einem Jahresumsatz von 250 000 Euro und mehr (große Unternehmen) waren nur knapp ein Viertel der Beschäftigten Frauen. Ihr Anteil an den Beschäftigten insgesamt schwankte zwischen 15% im Landverkehr und 55% in der Luftfahrt.

Rund 16% der Lohn- und Gehaltsempfänger arbeiteten in Teilzeit.

In den großen Unternehmen des Verkehrsbereichs hatten 35 700 Auszubildende eine Lehrstelle.



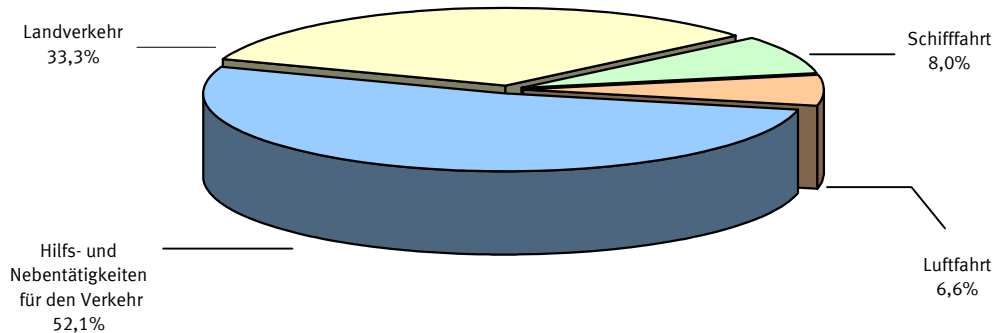
Ergebnisse für das Jahr 2002

Umsatz

Im Jahr 2002 wurde von den Verkehrsunternehmen ein Umsatz von 170,3 Mrd. Euro erwirtschaftet. 41% der Unternehmen, die als große Unternehmen mit einem Jahresumsatz von 250 000 Euro und mehr definiert sind, haben 97% bzw. 165,5 Mrd. Euro realisiert. Rund 7,2% dieses Umsatzes entstand durch Aufträge aus dem Ausland.

Während die großen Unternehmen damit einen durchschnittlichen Jahresumsatz von knapp 4,6 Mill. Euro erwirtschafteten, betrug er bei den kleinen Unternehmen nur 93 000 Euro je Unternehmen.

**Anteil der Wirtschaftszweige
am Umsatz oder den Einnahmen aus selbstständiger Tätigkeit**

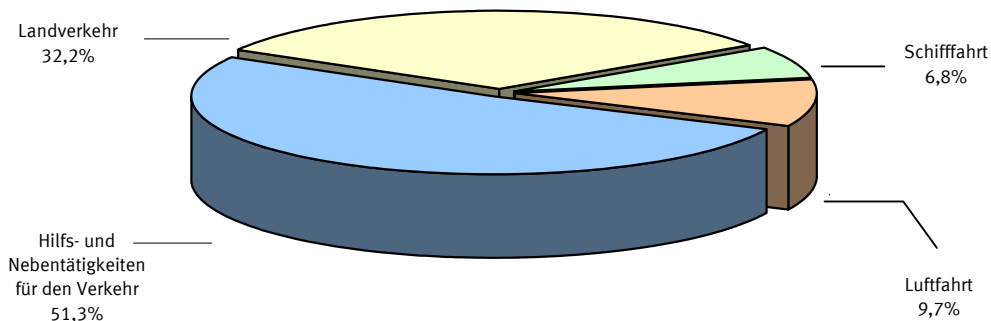


Aufwendungen

Die Verkehrsunternehmen hatten Aufwendungen in Höhe von 151,1 Mrd. Euro. Gemessen am Umsatz betrug der Anteil der Aufwendungen 89%. Die Aufwendungen verteilten sich zu 27% auf Personal- und zu 73% auf Sachaufwendungen. Mit 37% am höchsten liegt der Anteil der Personalaufwendungen an den Aufwendungen insgesamt im Landverkehr.

32,3 Mrd. Euro bzw. 80% der Personalaufwendungen wurden für Löhne und Gehälter aufgewendet; damit betrug der Anteil der Sozialaufwendungen des Arbeitgebers in diesem Wirtschaftsbereich 20%.

**Anteil der Wirtschaftszweige
an den Aufwendungen insgesamt**



Im Jahr 2002 wurden von den untersuchten Verkehrszweigen insgesamt 15,0 Mrd. Euro investiert. In Relation zum Umsatz waren das 8,8%.

Ergebnisse für das Jahr 2002

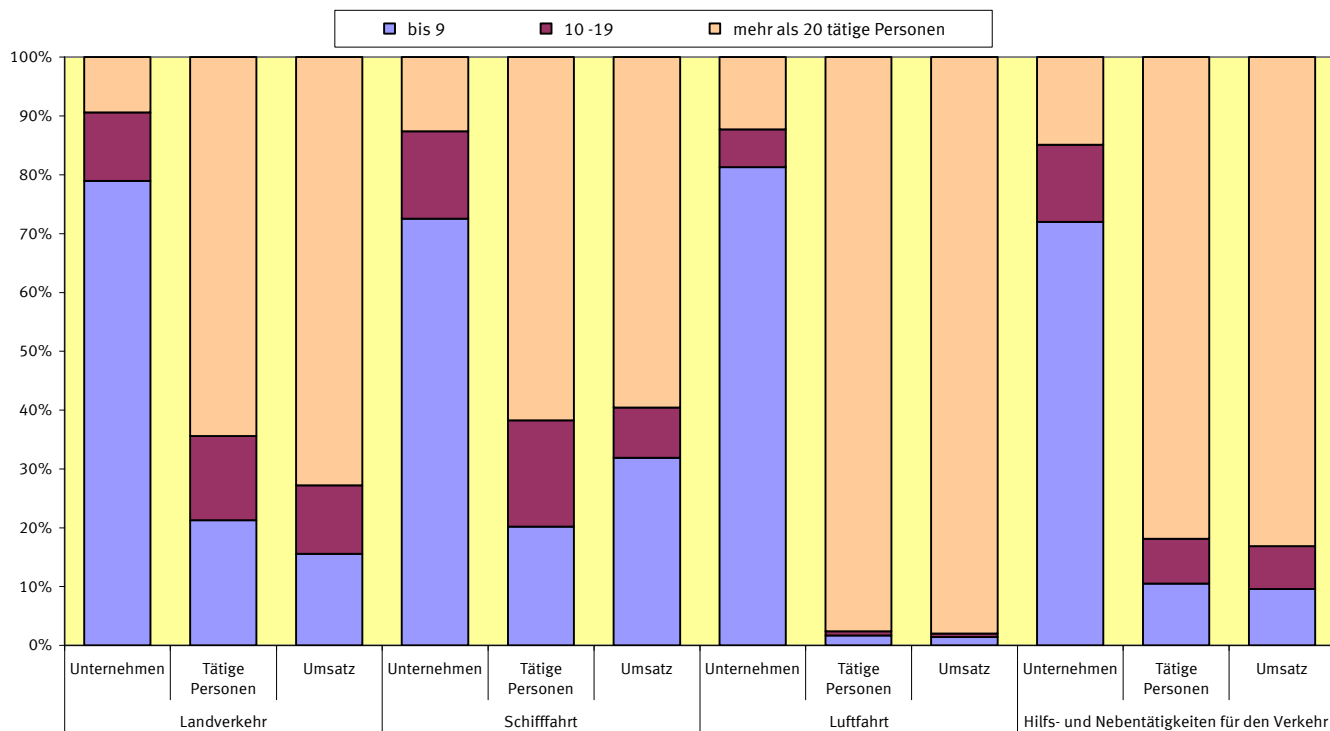
Differenzierung nach Beschäftigtengrößenklassen

In der Unterteilung der Unternehmen nach Größenklassen der in diesen Unternehmen tätigen Personen zeigt sich folgendes Bild:

- In 77% der Unternehmen waren bis zu neun Personen beschäftigt.
- In diesen Unternehmen arbeiteten aber nur rund 16% der in diesen Wirtschaftsbereichen tätigen Personen.
- Diese Unternehmen realisierten im Jahr 2002 mit 21,8 Mrd. Euro nur rund 13% des Gesamtumsatzes der betrachteten Wirtschaftsbereiche.

Demgegenüber erzielten 11% der Unternehmen mit 20 und mehr Beschäftigten rund 79% des Gesamtumsatzes aller Unternehmen. In diesen Unternehmen hatten 72% der im Verkehr beschäftigten Personen einen Arbeitsplatz.

Differenzierung nach Beschäftigtengrößenklassen



Verkehr insgesamt**Landverkehr, Schifffahrt, Luftfahrt, Hilfs- und Nebentätigkeiten für den Verkehr**

Merkmale	Maßeinheit	Unternehmen/Einrichtungen			
		insgesamt	davon mit Umsatz von		
			weniger als 250 000 EUR	250 000 EUR und mehr	
				absolut	Anteil an insgesamt in %
Unternehmen/Einrichtungen	Anzahl	88 795	52 470	36 325	40,9
davon:					
Einzelunternehmen	Anzahl	61 639	46 055	15 584	25,3
Personengesellschaften	Anzahl	10 887	3 121	7 766	71,3
Kapitalgesellschaften	Anzahl	16 015	3 181	12 834	80,1
Sonstige Rechtsformen	Anzahl	254	113	141	55,5
Umsatz oder Einnahmen aus selbstständiger Tätigkeit und sonstige betriebliche Erträge	1 000 EUR	170 339 251	4 889 120	165 450 131	97,1
davon:					
Umsatz oder Einnahmen aus selbstständiger Tätigkeit	1 000 EUR	/	/	157 974 976	
dar.: durch Auftraggeber mit Sitz im Ausland	1 000 EUR	/	/	11 863 995	
sonstige betriebliche Erträge	1 000 EUR	/	/	7 475 156	
Umsatz oder Einnahmen aus selbstständiger Tätigkeit und sonstige betriebliche Erträge je Unternehmen	1 000 EUR	1 918	93	4 555	
Tätige Personen insgesamt am 30. September	Anzahl	1 288 852	138 984	1 149 868	89,2
und zwar:					
in Teilzeit	Anzahl	/	/	181 178	
weiblich	Anzahl	/	/	263 907	
Lohn- und Gehaltsempfänger	Anzahl	1 199 132	86 510	1 112 622	92,8
dar.: Auszubildende	Anzahl	/	/	35 717	
Tätige Personen insgesamt am 30. September je Unternehmen	Anzahl	15	3	32	
Aufwendungen	1 000 EUR	151 135 814	2 883 155	148 252 659	98,1
davon:					
Personalaufwand	1 000 EUR	40 187 437	1 110 361	39 077 076	97,2
davon:					
Bruttolöhne und -gehälter	1 000 EUR	32 328 040	893 379	31 434 661	97,2
Sozialaufwendungen des Arbeitgebers	1 000 EUR	7 859 397	216 982	7 642 415	97,2
davon:					
gesetzliche Sozialaufwendungen	1 000 EUR	/	/	6 221 510	
übrige Sozialaufwendungen	1 000 EUR	/	/	1 420 905	
Sachaufwand	1 000 EUR	110 948 377	1 772 794	109 175 583	98,4
davon für:					
bezogene Waren und Dienstleistungen zum Wiederverkauf in unverändertem Zustand	1 000 EUR	/	/	46 433 655	
Roh-, Hilfs- und Betriebsstoffe	1 000 EUR	/	/	11 958 712	
bezogene Dienstleistungen (nicht zum Wiederverkauf) und sonstige betriebliche Aufwendungen	1 000 EUR	/	/	50 783 215	
dar.: Mieten, Pachten und Leasing	1 000 EUR	6 922 680	274 267	6 648 413	96,0

/ Keine Angaben, da das Merkmal bei dieser Unternehmensgruppe nicht erfragt wurde.

Verkehr insgesamt**Landverkehr, Schifffahrt, Luftfahrt, Hilfs- und Nebentätigkeiten für den Verkehr**

Merkmale	Maßeinheit	Unternehmen/Einrichtungen			
		insgesamt	davon mit Umsatz von		
			weniger als 250 000 EUR	250 000 EUR und mehr	
				absolut	Anteil an insgesamt in %
Bestände insgesamt					
am Anfang des Berichtsjahres	1 000 EUR	2 515 166	133 967	2 381 199	94,7
am Ende des Berichtsjahres	1 000 EUR	2 526 656	124 823	2 401 833	95,1
Investitionen ¹⁾	1 000 EUR	15 010 380	427 426	14 582 954	97,2
davon:					
erworbene Sachanlagen für betriebliche Zwecke	1 000 EUR	/	/	12 014 528	
davon:					
Ausrüstungen	1 000 EUR	/	/	9 865 416	
Bauten	1 000 EUR	/	/	1 746 620	
Grundstücke	1 000 EUR	/	/	402 491	
selbsterstellte Sachanlagen für betriebliche Zwecke	1 000 EUR	/	/	1 770 749	
erworbene immaterielle Vermögensgegenstände	1 000 EUR	/	/	797 678	
dar.: erworbene Software	1 000 EUR	/	/	259 163	
Betriebliche Steuern und sonstige öffentliche Abgaben	1 000 EUR	1 254 991	103 848	1 151 143	91,7
Subventionen	1 000 EUR	2 428 765	30 207	2 398 558	98,8

Merkmale	Maßeinheit	Unternehmen/Einrichtungen mit ... bis ... tätigen Personen			
		bis 9	10 - 19	20 - 99	100 und mehr
Unternehmen/Einrichtungen	Anzahl	68 407	10 710	8 544	1 134
Umsatz oder Einnahmen aus selbstständiger Tätigkeit und sonstige betriebliche Erträge	1 000 EUR	21 838 798	14 274 098	33 935 868	100 290 488
Tätige Personen insgesamt am 30. September	Anzahl	209 830	144 742	318 440	615 841
dar.:					
Lohn- und Gehaltsempfänger	Anzahl	146 319	133 892	307 188	611 733
Aufwendungen	1 000 EUR	14 635 532	11 190 848	27 966 676	97 342 759
davon:					
Personalaufwand	1 000 EUR	3 291 755	3 441 052	8 401 232	25 053 397
Sachaufwand	1 000 EUR	11 343 777	7 749 796	19 565 444	72 289 362
Investitionen	1 000 EUR	1 407 326	1 058 874	1 976 434	10 567 746
Betriebliche Steuern und sonstige öffentliche Abgaben	1 000 EUR	420 899	169 395	358 687	306 010

/ Keine Angaben, da das Merkmal bei dieser Unternehmensgruppe nicht erfragt wurde. - ¹⁾ Eine Aufrechnung der Davon-Positionen zu den Investitionen insgesamt ist nicht möglich, da nicht alle Auskunftspflichtigen die Aufgliederung der Investitionen vornahmen.

Landverkehr; Transport in Rohrfernleitungen (WZ 60)

Merkmale	Maßeinheit	Unternehmen/Einrichtungen			
		insgesamt	davon mit Umsatz von		
			weniger als 250 000 EUR	250 000 EUR und mehr	
				absolut	Anteil an insgesamt in %
Unternehmen/Einrichtungen	Anzahl	63 793	41 743	22 050	34,6
davon:					
Einzelunternehmen	Anzahl	50 813	38 728	12 085	23,8
Personengesellschaften	Anzahl	5 635	1 670	3 965	70,4
Kapitalgesellschaften	Anzahl	7 269	1 293	5 976	82,2
Sonstige Rechtsformen	Anzahl	76	52	24	31,6
Umsatz oder Einnahmen aus selbstständiger Tätigkeit und sonstige betriebliche Erträge	1 000 EUR	56 668 937	3 678 561	52 990 376	93,5
davon:					
Umsatz oder Einnahmen aus selbstständiger Tätigkeit	1 000 EUR	/	/	49 986 857	
dar.: durch Auftraggeber mit Sitz im Ausland	1 000 EUR	/	/	1 155 957	
sonstige betriebliche Erträge	1 000 EUR	/	/	3 003 519	
Umsatz oder Einnahmen aus selbstständiger Tätigkeit und sonstige betriebliche Erträge je Unternehmen	1 000 EUR	888	88	2 403	
Tätige Personen insgesamt am 30. September	Anzahl	698 157	109 834	588 322	84,3
und zwar:					
in Teilzeit	Anzahl	/	/	103 170	
weiblich	Anzahl	/	/	89 719	
Lohn- und Gehaltsempfänger	Anzahl	629 387	67 423	561 964	89,3
dar.: Auszubildende	Anzahl	/	/	10 501	
Tätige Personen insgesamt am 30. September je Unternehmen	Anzahl	11	3	27	
Aufwendungen	1 000 EUR	48 645 149	2 078 732	46 566 417	95,7
davon:					
Personalaufwand	1 000 EUR	18 018 795	772 394	17 246 401	95,7
davon:					
Bruttolöhne und -gehälter	1 000 EUR	14 476 544	614 207	13 862 337	95,8
Sozialaufwendungen des Arbeitgebers	1 000 EUR	3 542 251	158 187	3 384 064	95,5
davon:					
gesetzliche Sozialaufwendungen	1 000 EUR	/	/	2 926 605	
übrige Sozialaufwendungen	1 000 EUR	/	/	457 458	
Sachaufwand	1 000 EUR	30 626 354	1 306 337	29 320 017	95,7
davon für:					
bezogene Waren und Dienstleistungen zum Wiederverkauf in unverändertem Zustand	1 000 EUR	/	/	5 639 496	
Roh-, Hilfs- und Betriebsstoffe	1 000 EUR	/	/	6 315 389	
bezogene Dienstleistungen (nicht zum Wiederverkauf) und sonstige betriebliche Aufwendungen	1 000 EUR	/	/	17 365 131	
dar.: Mieten, Pachten und Leasing	1 000 EUR	2 428 593	171 177	2 257 416	93,0

/ Keine Angaben, da das Merkmal bei dieser Unternehmensgruppe nicht erfragt wurde.

Landverkehr; Transport in Rohrfernleitungen (WZ 60)

Merkmale	Maßeinheit	Unternehmen/Einrichtungen			
		insgesamt	davon mit Umsatz von		
			weniger als 250 000 EUR	250 000 EUR und mehr	
				absolut	Anteil an insgesamt in %
Bestände insgesamt					
am Anfang des Berichtsjahres	1 000 EUR	832 952	107 234	725 718	87,1
am Ende des Berichtsjahres	1 000 EUR	903 295	99 464	803 831	89,0
Investitionen ¹⁾	1 000 EUR	7 053 886	353 188	6 700 698	95,0
davon:					
erworbene Sachanlagen für betriebliche Zwecke	1 000 EUR	/	/	6 256 224	
davon:					
Ausrüstungen	1 000 EUR	/	/	5 847 383	
Bauten	1 000 EUR	/	/	297 143	
Grundstücke	1 000 EUR	/	/	111 698	
selbsterstellte Sachanlagen für betriebliche Zwecke	1 000 EUR	/	/	329 941	
erworbene immaterielle Vermögensgegenstände	1 000 EUR	/	/	114 533	
dar.: erworbene Software	1 000 EUR	/	/	55 650	
Betriebliche Steuern und sonstige öffentliche Abgaben	1 000 EUR	711 549	85 418	626 131	88,0
Subventionen	1 000 EUR	1 381 135	17 666	1 363 469	98,7

Merkmale	Maßeinheit	Unternehmen/Einrichtungen mit ... bis ... tätigen Personen			
		bis 9	10 - 19	20 - 99	100 und mehr
Unternehmen/Einrichtungen	Anzahl	50 363	7 420	5 537	472
Umsatz oder Einnahmen aus selbstständiger Tätigkeit und sonstige betriebliche Erträge	1 000 EUR	8 824 055	6 572 654	13 811 590	27 460 638
Tätige Personen insgesamt am 30. September	Anzahl	148 896	99 929	202 280	247 052
dar.:					
Lohn- und Gehaltsempfänger	Anzahl	99 057	91 108	194 174	245 047
Aufwendungen	1 000 EUR	5 847 947	4 969 990	11 506 051	26 321 162
davon:					
Personalaufwand	1 000 EUR	1 941 932	2 047 368	4 638 320	9 391 175
Sachaufwand	1 000 EUR	3 906 015	2 922 622	6 867 730	16 929 986
Investitionen	1 000 EUR	925 992	613 356	1 315 845	4 198 693
Betriebliche Steuern und sonstige öffentliche Abgaben	1 000 EUR	319 670	104 851	209 806	77 222

/ Keine Angaben, da das Merkmal bei dieser Unternehmensgruppe nicht erfragt wurde. - ¹⁾ Eine Aufrechnung der Davon-Positionen zu den Investitionen insgesamt ist nicht möglich, da nicht alle Auskunftspflichtigen die Aufgliederung der Investitionen vornahmen.

Schifffahrt (WZ 61)

Merkmale	Maßeinheit	Unternehmen/Einrichtungen			
		insgesamt	davon mit Umsatz von		
			weniger als 250 000 EUR	250 000 EUR und mehr	
				absolut	Anteil an insgesamt in %
Unternehmen/Einrichtungen	Anzahl	2 550	743	1 807	70,9
davon:					
Einzelunternehmen	Anzahl	831	554	277	33,3
Personengesellschaften	Anzahl	1 345	121	1 224	91,0
Kapitalgesellschaften	Anzahl	355	62	293	82,5
Sonstige Rechtsformen	Anzahl	17	4	13	76,5
Umsatz oder Einnahmen aus selbstständiger Tätigkeit und sonstige betriebliche Erträge	1 000 EUR	13 606 586	106 530	13 500 056	99,2
davon:					
Umsatz oder Einnahmen aus selbstständiger Tätigkeit	1 000 EUR	/	/	13 041 404	
dar.: durch Auftraggeber mit Sitz im Ausland	1 000 EUR	/	/	5 291 288	
sonstige betriebliche Erträge	1 000 EUR	/	/	458 652	
Umsatz oder Einnahmen aus selbstständiger Tätigkeit und sonstige betriebliche Erträge je Unternehmen	1 000 EUR	5 336	143	7 471	
Tätige Personen insgesamt am 30. September und zwar:	Anzahl	28 770	1 970	26 799	93,1
in Teilzeit	Anzahl	/	/	1 933	
weiblich	Anzahl	/	/	4 844	
Lohn- und Gehaltsempfänger	Anzahl	26 555	1 204	25 351	95,5
dar.: Auszubildende	Anzahl	/	/	796	
Tätige Personen insgesamt am 30. September je Unternehmen	Anzahl	11	3	15	
Aufwendungen	1 000 EUR	10 335 800	58 685	10 277 115	99,4
davon:					
Personalaufwand	1 000 EUR	1 194 726	21 889	1 172 837	98,2
davon:					
Bruttolöhne und -gehälter	1 000 EUR	983 637	17 662	965 974	98,2
Sozialaufwendungen des Arbeitgebers	1 000 EUR	211 090	4 227	206 863	98,0
davon:					
gesetzliche Sozialaufwendungen	1 000 EUR	/	/	179 212	
übrige Sozialaufwendungen	1 000 EUR	/	/	27 651	
Sachaufwand	1 000 EUR	9 141 074	36 796	9 104 278	99,6
davon für:					
bezogene Waren und Dienstleistungen zum Wiederverkauf in unverändertem Zustand	1 000 EUR	/	/	1 321 611	
Roh-, Hilfs- und Betriebsstoffe	1 000 EUR	/	/	936 426	
bezogene Dienstleistungen (nicht zum Wiederverkauf) und sonstige betriebliche Aufwendungen	1 000 EUR	/	/	6 846 241	
dar.: Mieten, Pachten und Leasing	1 000 EUR	994 135	3 515	990 620	99,6

/ Keine Angaben, da das Merkmal bei dieser Unternehmensgruppe nicht erfragt wurde.

Schifffahrt (WZ 61)

Merkmale	Maßeinheit	Unternehmen/Einrichtungen			
		insgesamt	davon mit Umsatz von		
			weniger als 250 000 EUR	250 000 EUR und mehr	
				absolut	Anteil an insgesamt in %
Bestände insgesamt					
am Anfang des Berichtsjahres	1 000 EUR	218 907	2 658	216 249	98,8
am Ende des Berichtsjahres	1 000 EUR	233 969	2 994	230 975	98,7
Investitionen ¹⁾	1 000 EUR	293 917	9 230	284 686	96,9
davon:					
erworbene Sachanlagen für betriebliche Zwecke	1 000 EUR	/	/	270 468	
davon:					
Ausrüstungen	1 000 EUR	/	/	246 730	
Bauten	1 000 EUR	/	/	15 735	
Grundstücke	1 000 EUR	/	/	8 003	
selbsterstellte Sachanlagen für betriebliche Zwecke	1 000 EUR	/	/	2 376	
erworbene immaterielle Vermögensgegenstände	1 000 EUR	/	/	11 843	
dar.: erworbene Software	1 000 EUR	/	/	3 662	
Betriebliche Steuern und sonstige öffentliche Abgaben	1 000 EUR	44 007	1 274	42 733	97,1
Subventionen	1 000 EUR	16 850	216	16 634	98,7

Merkmale	Maßeinheit	Unternehmen/Einrichtungen mit ... bis ... tätigen Personen			
		bis 9	10 - 19	20 - 99	100 und mehr
Unternehmen/Einrichtungen	Anzahl	1 849	379	290	32
Umsatz oder Einnahmen aus selbstständiger Tätigkeit und sonstige betriebliche Erträge	1 000 EUR	4 344 475	1 151 464	3 164 654	4 945 993
Tätige Personen insgesamt am 30. September	Anzahl	5 815	5 193	10 038	7 724
dar.:					
Lohn- und Gehaltsempfänger	Anzahl	4 438	4 928	9 645	7 545
Aufwendungen	1 000 EUR	2 761 145	774 213	2 328 604	4 471 837
davon:					
Personalaufwand	1 000 EUR	191 633	213 883	421 894	367 316
Sachaufwand	1 000 EUR	2 569 511	560 331	1 906 710	4 104 522
Investitionen	1 000 EUR	30 996	80 872	45 597	136 454
Betriebliche Steuern und sonstige öffentliche Abgaben	1 000 EUR	25 164	3 195	9 363	6 285

/ Keine Angaben, da das Merkmal bei dieser Unternehmensgruppe nicht erfragt wurde. - ¹⁾ Eine Aufrechnung der Davon-Positionen zu den Investitionen insgesamt ist nicht möglich, da nicht alle Auskunftspflichtigen die Aufgliederung der Investitionen vornahmen.

Luftfahrt (WZ 62)

Merkmale	Maßeinheit	Unternehmen/Einrichtungen			
		insgesamt	davon mit Umsatz von		
			weniger als 250 000 EUR	250 000 EUR und mehr	
				absolut	Anteil an insgesamt in %
Unternehmen/Einrichtungen	Anzahl	359	211	148	41,2
davon:					
Einzelunternehmen	Anzahl	108	101	7	6,5
Personengesellschaften	Anzahl	71	33	38	53,5
Kapitalgesellschaften	Anzahl	166	63	103	62,0
Sonstige Rechtsformen	Anzahl	14	-	-	
Umsatz oder Einnahmen aus selbstständiger Tätigkeit und sonstige betriebliche Erträge	1 000 EUR	11 245 978	21 340	11 224 638	99,8
davon:					
Umsatz oder Einnahmen aus selbstständiger Tätigkeit	1 000 EUR	/	/	10 270 241	
dar.: durch Auftraggeber mit Sitz im Ausland	1 000 EUR	/	/	525 453	
sonstige betriebliche Erträge	1 000 EUR	/	/	954 397	
Umsatz oder Einnahmen aus selbstständiger Tätigkeit und sonstige betriebliche Erträge je Unternehmen	1 000 EUR	31 326	101	75 842	
Tätige Personen insgesamt am 30. September und zwar:	Anzahl	46 960	528	46 432	98,9
in Teilzeit	Anzahl	/	/	14 111	
weiblich	Anzahl	/	/	25 701	
Lohn- und Gehaltsempfänger	Anzahl	46 664	292	46 372	99,4
dar.: Auszubildende	Anzahl	/	/	384	
Tätige Personen insgesamt am 30. September je Unternehmen	Anzahl	131	3	314	
Aufwendungen	1 000 EUR	14 589 773	14 775	14 574 998	99,9
davon:					
Personalaufwand	1 000 EUR	3 276 730	3 790	3 272 940	99,9
davon:					
Bruttolöhne und -gehälter	1 000 EUR	2 471 487	3 192	2 468 295	99,9
Sozialaufwendungen des Arbeitgebers	1 000 EUR	805 243	598	804 645	99,9
davon:					
gesetzliche Sozialaufwendungen	1 000 EUR	/	/	364 320	
übrige Sozialaufwendungen	1 000 EUR	/	/	440 325	
Sachaufwand	1 000 EUR	11 313 043	10 985	11 302 058	99,9
davon für:					
bezogene Waren und Dienstleistungen zum Wiederverkauf in unverändertem Zustand	1 000 EUR	/	/	1 953 648	
Roh-, Hilfs- und Betriebsstoffe	1 000 EUR	/	/	1 583 479	
bezogene Dienstleistungen (nicht zum Wiederverkauf) und sonstige betriebliche Aufwendungen	1 000 EUR	/	/	7 764 930	
dar.: Mieten, Pachten und Leasing	1 000 EUR	611 004	2 260	608 744	99,6

/ Keine Angaben, da das Merkmal bei dieser Unternehmensgruppe nicht erfragt wurde.

Luftfahrt (WZ 62)

Merkmale	Maßeinheit	Unternehmen/Einrichtungen			
		insgesamt	davon mit Umsatz von		
			weniger als 250 000 EUR	250 000 EUR und mehr	
				absolut	Anteil an insgesamt in %
Bestände insgesamt					
am Anfang des Berichtsjahres	1 000 EUR	121 277	1 508	119 769	98,8
am Ende des Berichtsjahres	1 000 EUR	114 763	1 341	113 422	98,8
Investitionen ¹⁾	1 000 EUR	805 009	2 164	802 845	99,7
davon:					
erworbene Sachanlagen für betriebliche Zwecke	1 000 EUR	/	/	758 953	
davon:					
Ausrüstungen	1 000 EUR	/	/	753 291	
Bauten	1 000 EUR	/	/	5 636	
Grundstücke	1 000 EUR	/	/	25	
selbsterstellte Sachanlagen für betriebliche Zwecke	1 000 EUR	/	/	4 522	
erworbene immaterielle Vermögensgegenstände	1 000 EUR	/	/	39 370	
dar.: erworbene Software	1 000 EUR	/	/	32 946	
Betriebliche Steuern und sonstige öffentliche Abgaben	1 000 EUR	41 712	292	41 420	99,3
Subventionen	1 000 EUR	6 783	797	5 986	88,3

Merkmale	Maßeinheit	Unternehmen/Einrichtungen mit ... bis ... tätigen Personen			
		bis 9	10 - 19	20 - 99	100 und mehr
Unternehmen/Einrichtungen	Anzahl	292	23	25	19
Umsatz oder Einnahmen aus selbstständiger Tätigkeit und sonstige betriebliche Erträge	1 000 EUR	152 552	64 698	122 481	10 906 247
Tätige Personen insgesamt am 30. September	Anzahl	807	308	710	45 134
dar.:					
Lohn- und Gehaltsempfänger	Anzahl	522	304	704	45 133
Aufwendungen	1 000 EUR	124 846	54 468	100 610	14 309 849
davon:					
Personalaufwand	1 000 EUR	16 437	11 496	28 704	3 220 095
Sachaufwand	1 000 EUR	108 409	42 971	71 906	11 089 755
Investitionen	1 000 EUR	9 757	3 057	3 338	788 856
Betriebliche Steuern und sonstige öffentliche Abgaben	1 000 EUR	1 811	240	441	39 220

/ Keine Angaben, da das Merkmal bei dieser Unternehmensgruppe nicht erfragt wurde. - ¹⁾ Eine Aufrechnung der Davon-Positionen zu den Investitionen insgesamt ist nicht möglich, da nicht alle Auskunftspflichtigen die Aufgliederung der Investitionen vornahmen.

Hilfs- und Nebentätigkeiten für den Verkehr (WZ 63)

Merkmale	Maßeinheit	Unternehmen/Einrichtungen			
		insgesamt	davon mit Umsatz von		
			weniger als 250 000 EUR	250 000 EUR und mehr	
				absolut	Anteil an insgesamt in %
Unternehmen/Einrichtungen	Anzahl	22 095	9 775	12 320	55,8
davon:					
Einzelunternehmen	Anzahl	9 887	6 673	3 214	32,5
Personengesellschaften	Anzahl	3 835	1 295	2 540	66,2
Kapitalgesellschaften	Anzahl	8 225	1 764	6 461	78,6
Sonstige Rechtsformen	Anzahl	148	44	104	70,3
Umsatz oder Einnahmen aus selbstständiger Tätigkeit und sonstige betriebliche Erträge	1 000 EUR	88 817 750	1 082 689	87 735 061	98,8
davon:					
Umsatz oder Einnahmen aus selbstständiger Tätigkeit	1 000 EUR	/	/	84 676 474	
dar.: durch Auftraggeber mit Sitz im Ausland	1 000 EUR	/	/	4 891 297	
sonstige betriebliche Erträge	1 000 EUR	/	/	3 058 588	
Umsatz oder Einnahmen aus selbstständiger Tätigkeit und sonstige betriebliche Erträge je Unternehmen	1 000 EUR	4 020	111	7 121	
Tätige Personen insgesamt am 30. September	Anzahl	514 966	26 652	488 314	94,8
und zwar:					
in Teilzeit	Anzahl	/	/	61 965	
weiblich	Anzahl	/	/	143 642	
Lohn- und Gehaltsempfänger	Anzahl	496 526	17 591	478 935	96,5
dar.: Auszubildende	Anzahl	/	/	24 037	
Tätige Personen insgesamt am 30. September je Unternehmen	Anzahl	23	3	40	
Aufwendungen	1 000 EUR	77 565 092	730 963	76 834 129	99,1
davon:					
Personalaufwand	1 000 EUR	17 697 185	312 287	17 384 898	98,2
davon:					
Bruttolöhne und -gehälter	1 000 EUR	14 396 372	258 317	14 138 055	98,2
Sozialaufwendungen des Arbeitgebers	1 000 EUR	3 300 813	53 970	3 246 843	98,4
davon:					
gesetzliche Sozialaufwendungen	1 000 EUR	/	/	2 751 373	
übrige Sozialaufwendungen	1 000 EUR	/	/	495 470	
Sachaufwand	1 000 EUR	59 867 907	418 676	59 449 231	99,3
davon für:					
bezogene Waren und Dienstleistungen zum Wiederverkauf in unverändertem Zustand	1 000 EUR	/	/	37 518 901	
Roh-, Hilfs- und Betriebsstoffe	1 000 EUR	/	/	3 123 418	
bezogene Dienstleistungen (nicht zum Wiederverkauf) und sonstige betriebliche Aufwendungen	1 000 EUR	/	/	18 806 913	
dar.: Mieten, Pachten und Leasing	1 000 EUR	2 888 948	97 315	2 791 633	96,6

/ Keine Angaben, da das Merkmal bei dieser Unternehmensgruppe nicht erfragt wurde.

Hilfs- und Nebentätigkeiten für den Verkehr (WZ 63)

Merkmale	Maßeinheit	Unternehmen/Einrichtungen			
		insgesamt	davon mit Umsatz von		
			weniger als 250 000 EUR	250 000 EUR und mehr	
				absolut	Anteil an insgesamt in %
Bestände insgesamt					
am Anfang des Berichtsjahres	1 000 EUR	1 342 030	22 566	1 319 464	98,3
am Ende des Berichtsjahres	1 000 EUR	1 274 629	21 024	1 253 605	98,4
Investitionen ¹⁾	1 000 EUR	6 857 568	62 843	6 794 725	99,1
davon:					
erworbene Sachanlagen für betriebliche Zwecke	1 000 EUR	/	/	4 728 883	
davon:					
Ausrüstungen	1 000 EUR	/	/	3 018 013	
Bauten	1 000 EUR	/	/	1 428 106	
Grundstücke	1 000 EUR	/	/	282 765	
selbsterstellte Sachanlagen für betriebliche Zwecke	1 000 EUR	/	/	1 433 910	
erworbene immaterielle Vermögensgegenstände	1 000 EUR	/	/	631 932	
dar.: erworbene Software	1 000 EUR	/	/	166 904	
Betriebliche Steuern und sonstige öffentliche Abgaben	1 000 EUR	457 723	16 864	440 859	96,3
Subventionen	1 000 EUR	1 023 996	11 527	1 012 469	98,9

Merkmale	Maßeinheit	Unternehmen/Einrichtungen mit ... bis ... tätigen Personen			
		bis 9	10 - 19	20 - 99	100 und mehr
Unternehmen/Einrichtungen	Anzahl	15 903	2 888	2 691	612
Umsatz oder Einnahmen aus selbstständiger Tätigkeit und sonstige betriebliche Erträge	1 000 EUR	8 517 715	6 485 282	16 837 143	56 977 610
Tätige Personen insgesamt am 30. September	Anzahl	54 312	39 312	105 412	315 931
dar.:					
Lohn- und Gehaltsempfänger	Anzahl	42 303	37 552	102 664	314 007
Aufwendungen	1 000 EUR	5 901 595	5 392 177	14 031 411	52 239 910
davon:					
Personalaufwand	1 000 EUR	1 141 753	1 168 305	3 312 314	12 074 810
Sachaufwand	1 000 EUR	4 759 841	4 223 871	10 719 097	40 165 098
Investitionen	1 000 EUR	440 581	361 588	611 655	5 443 744
Betriebliche Steuern und sonstige öffentliche Abgaben	1 000 EUR	74 255	61 109	139 077	183 281

/ Keine Angaben, da das Merkmal bei dieser Unternehmensgruppe nicht erfragt wurde. - ¹⁾ Eine Aufrechnung der Davon-Positionen zu den Investitionen insgesamt ist nicht möglich, da nicht alle Auskunftspflichtigen die Aufgliederung der Investitionen vornahmen.