

Strukturerhebung im Dienstleistungsbereich

Ausgewählte Ergebnisse für:

Rechtsberatung, Wirtschafts- und Buchprüfung und Steuerberatung;
Buchführung, Unternehmens- und Public-Relations-Beratung



2007

Erscheinungsfolge: jährlich
Erschienen am 08. Oktober 2009
Artikelnummer: 5474103077004

Weitere Informationen zur Thematik dieser Publikation unter:
Telefon: +49 (0) 228 99 / 643 8563; Fax: +49 (0) 228 99 / 643 8961;
E-Mail: dienstleistungen@destatis.de

© Statistisches Bundesamt, Wiesbaden 2009

Vervielfältigung und Verbreitung, auch auszugsweise, mit Quellenangabe gestattet.

Inhalt

Vorbemerkungen	Seite
Methodik der Erhebung	3
Spektrum der dargestellten Wirtschaftsbereiche	3
Kommentare und Grafiken zu den Ergebnissen	
Anzahl der Unternehmen	4
Tätige Personen (Stichtag: 30. September)	4
Umsatz	5
Aufwendungen	5
Differenzierung nach Beschäftigtengrößenklassen	6
Veränderungen gegenüber dem Vorjahr	7
Tabellenteil	
Rechtsberatung, Wirtschafts- und Buchprüfung und Steuerberatung; Buchführung, Unternehmens- und Public-Relations-Beratung insgesamt	8
Rechtsberatung (WZ 74.11)	10
Wirtschafts- und Buchprüfung und Steuerberatung; Buchführung (WZ 74.12)	12
Unternehmens- und Public-Relations-Beratung (WZ 74.14)	14

Vorbemerkungen

Methodik der Erhebung

Die rechtliche Grundlage für die Durchführung der Strukturerhebung im Dienstleistungsbereich (Dienstleistungsstatistik) ist das Dienstleistungsstatistikgesetz vom 19. Dezember 2000 in Verbindung mit dem Bundesstatistikgesetz.

Das Dienstleistungsstatistikgesetz schreibt vor, dass beginnend mit dem Berichtsjahr 2000 zur Darstellung der Entwicklung im Dienstleistungsbereich und zur Erfüllung der Anforderungen der Europäischen Strukturverordnung jährlich dezentrale Erhebungen als Stichprobe bei höchstens 15 Prozent aller Erhebungseinheiten mit Auskunftspflicht durchgeführt werden. Erhebungseinheiten dieser Statistik sind Unternehmen und Einrichtungen zur Ausübung einer freiberuflichen Tätigkeit, die den Schwerpunkt ihrer wirtschaftlichen Tätigkeit entsprechend der aktuellen Klassifikation der Wirtschaftszweige haben im

- Wirtschaftsabschnitt I
Verkehr und Nachrichtenübermittlung
- Wirtschaftsabschnitt K
Grundstücks- und Wohnungswesen,
Vermietung beweglicher Sachen,
Erbringung von wirtschaftlichen Dienstleistungen.

Zur Entlastung der auskunftspflichtigen Einheiten werden Unternehmen und Einrichtungen mit einem Jahresumsatz von weniger als 250 000 Euro (kleine Unternehmen) nur mit einem verkürzten Merkmalskatalog befragt.

Zur Festlegung der Auswahlgesamtheit aller Erhebungseinheiten dient das bei den Statistischen Ämtern des Bundes und der Länder geführte Unternehmensregister. Das Unternehmensregister enthält eindeutige Angaben zur Identifizierung der Erhebungseinheiten, zu ihrer wirtschaftszweigsystematischen Zuordnung, zur Aufnahme bzw. Einstellung ihrer wirtschaftlichen Tätigkeit sowie zu ihrer Größe.

Nach mathematisch-statistischen Methoden werden aus den Unternehmen in den erhebungsrelevanten Wirtschaftsabschnitten I und K (Auswahlgesamtheit) die auskunftspflichtigen Erhebungseinheiten nach einem Auswahlplan mittels einer geschichteten Zufallsstichprobe gezogen. Dabei werden Schichten, die nur minimal besetzt sind, als Totalschichten erfasst, d.h. jedes darin befindliche Unternehmen ist auskunftspflichtig; gleiches gilt auch für nach ihrem Umsatz sehr große Unternehmen.

Mit dieser Statistik werden die Strukturdaten der in den Wirtschaftsabschnitten I und K zusammengefassten sehr heterogenen Wirtschaftsbereiche in einem konsistenten Gesamtkonzept erhoben.

Im Ergebnis der Erhebung werden aus den von den befragten Einheiten ermittelten Angaben durch Hochrechnung die vorliegenden Totalwerte errechnet. Der Nutzer erhält vergleichbare Daten für Unternehmen und Einrichtungen mit unterschiedlichen wirtschaftlichen Tätigkeiten.

Spektrum der dargestellten Wirtschaftsbereiche

In der vorliegenden Datenzusammenstellung sind ausgewählte Ergebnisse aus der Strukturerhebung im Dienstleistungsbereich für Unternehmen und Einrichtungen eines Wirtschaftsbereichs zusammengefasst dargestellt, deren Schwerpunkt ihrer wirtschaftlichen Tätigkeit nach der Wirtschaftszweigklassifikation (WZ) bezeichnet wird als:

- Rechtsberatung
(WZ 74.11),
- Wirtschafts- und Buchprüfung und Steuerberatung;
Buchführung
(WZ 74.12),
- Unternehmens- und Public-Relations-Beratung
(WZ 74.14).

Die wirtschaftlichen Tätigkeiten der befragten Unternehmen und Einrichtungen dieses Wirtschaftsbereichs reichen im Einzelnen von

- Rechtsanwaltskanzleien mit Notariat,
Rechtsanwaltskanzleien ohne Notariat, Notariate,
Patentanwaltskanzleien, sonstige Rechtsberatung,
- Praxen von Wirtschafts- bzw. Buchprüfern,
Wirtschaftsprüfungs- bzw. Buchprüfungsgesellschaften,
Steuerberatungsgesellschaften,
Praxen von Steuerberatern und Steuerbevollmächtigten, Buchführung
(ohne Datenverarbeitungsdienste)
bis zur
- Unternehmensberatung und
Public-Relations-Beratung.

So heterogen wie die genannten wirtschaftlichen Tätigkeiten, so unterschiedlich sind die aus der Strukturerhebung im Dienstleistungsbereich ermittelten Daten für die im Folgenden dargestellten einzelnen Wirtschaftszweige.

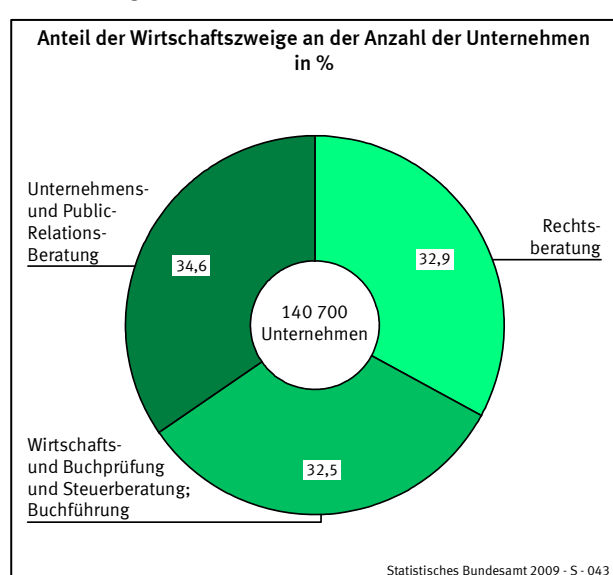
Die Ergebnisse für den betrachteten Wirtschaftsbereich resultieren aus der Befragung von rund 24 700 Unternehmen und Einrichtungen.

Kommentare und Grafiken zu den Ergebnissen

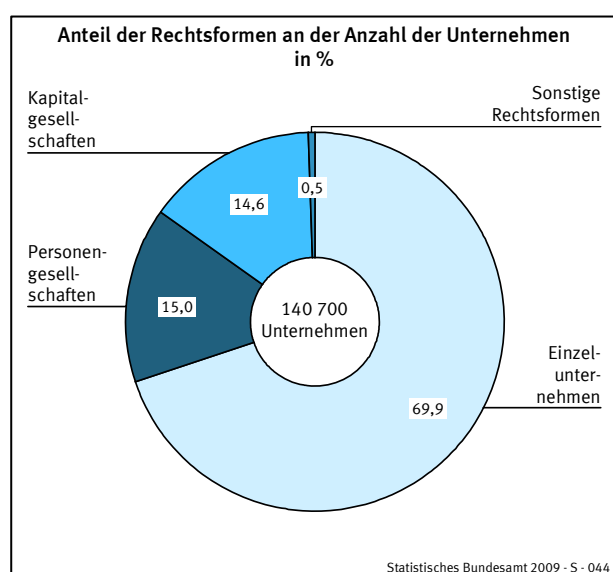
1. Anzahl der Unternehmen

In den einzelnen Wirtschaftszweigen des betrachteten Wirtschaftsbereichs waren im Berichtsjahr rund 140 700 Unternehmen und Einrichtungen tätig, darunter 73% mit einem Jahresumsatz von weniger als 250 000 Euro.

Die Anzahl der Unternehmen und Einrichtungen verteilte sich relativ gleichmäßig auf die drei betrachteten Wirtschaftszweige.

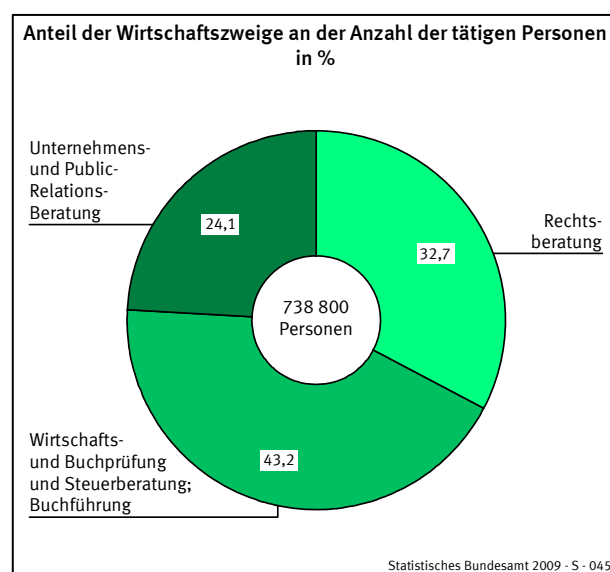


Dominiert wurde der Bereich vorrangig durch Einzelunternehmen. Fast 70% der in diesem Wirtschaftsbereich tätigen Unternehmen wurden als Einzelunternehmen geleitet. Bei den kleinen Unternehmen mit einem Jahresumsatz von weniger als 250 000 Euro lag der Anteil der als Einzelunternehmen geführten Unternehmen bei knapp 82%.

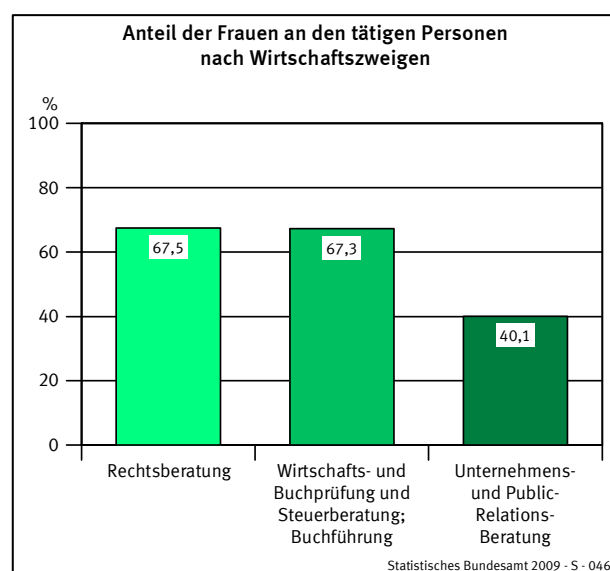


2. Tätige Personen (Stichtag: 30. September)

Im betrachteten Wirtschaftsbereich arbeiteten rund 738 800 Personen, darunter mehr als 43% im Wirtschaftszweig 74.12. Je Unternehmen bzw. Einrichtung waren durchschnittlich fünf Personen beschäftigt. In den Einrichtungen mit wirtschaftlichem Schwerpunkt im Wirtschaftszweig 74.12 arbeiteten durchschnittlich sieben Personen je Unternehmen.

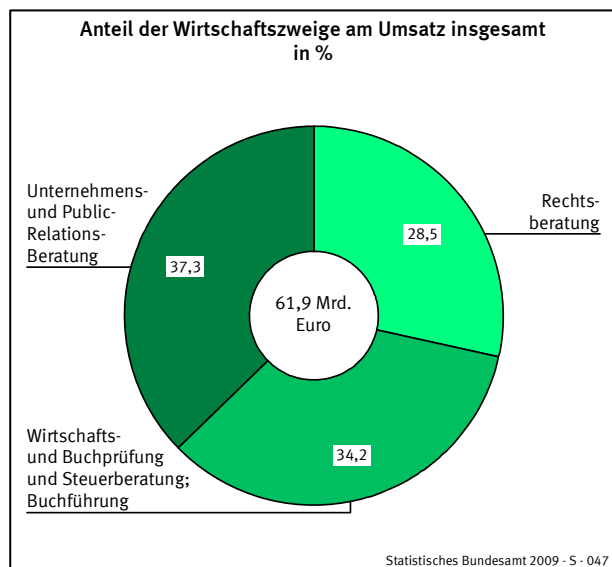


Der Anteil der Lohn- und Gehaltsempfänger an den tätigen Personen insgesamt betrug gut 78% und lag im Wirtschaftszweig 74.12 sogar bei 85%. Rund 70% der im betrachteten Wirtschaftsbereich tätigen Personen arbeiteten in Unternehmen mit einem Jahresumsatz von 250 000 Euro und mehr. In diesen Unternehmen waren 61% der Beschäftigten Frauen und 28% der tätigen Personen arbeiteten in Teilzeit. Knapp 30 200 Auszubildende hatten hier eine Lehrstelle.

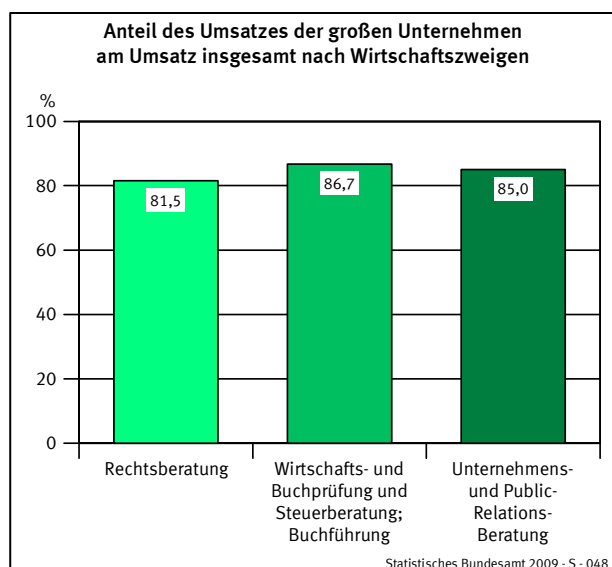


3. Umsatz

Im Berichtsjahr wurde von den Unternehmen und Einrichtungen im dargestellten Wirtschaftsbereich ein Umsatz von mehr als 61,9 Mrd. Euro erwirtschaftet. Die größten Anteile erwirtschafteten die Wirtschaftszweige 74.14 mit 23,1 Mrd Euro und 74.12 mit knapp 21,2 Mrd. Euro.



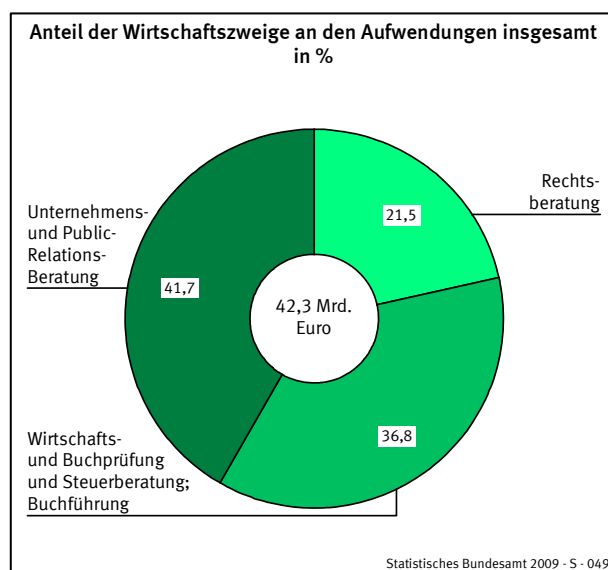
27% der Unternehmen, die als große Unternehmen mit einem Jahresumsatz von 250 000 Euro und mehr definiert sind, haben knapp 85% bzw. 52,4 Mrd. Euro des Umsatzes realisiert. Der Umsatz aus selbstständiger Tätigkeit durch Aufträge aus dem Ausland lag bei 6%.



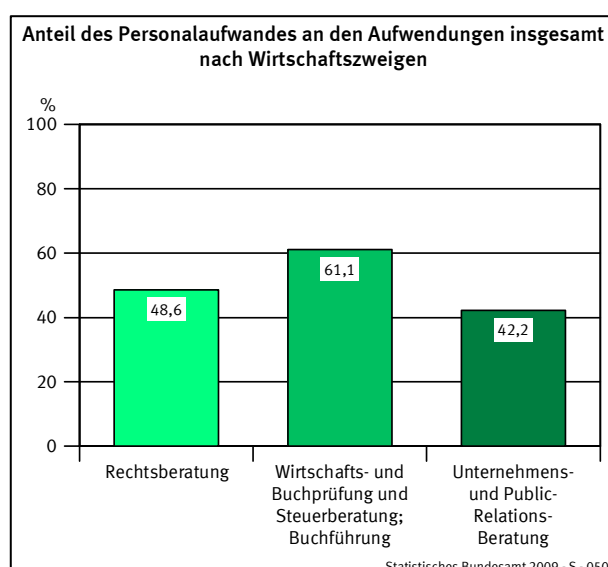
Während die großen Unternehmen einen durchschnittlichen Jahresumsatz von knapp 1,4 Mill. Euro erwirtschafteten, betrug er bei den kleinen Unternehmen nur rund 93 300 Euro je Unternehmen/Einrichtung.

4. Aufwendungen

Die Unternehmen und Einrichtungen des betrachteten Wirtschaftsbereichs hatten Aufwendungen in Höhe von knapp 42,3 Mrd. Euro. Mit 17,6 bzw. 15,5 Mrd. Euro waren die Aufwendungen in den Wirtschaftszweigen 74.14 und 74.12 am höchsten. Gemessen am Umsatz betrug der Anteil der Aufwendungen rund 68%.



Die Aufwendungen verteilten sich zu 51% auf Personal- und zu 49% auf Sachaufwendungen. Am höchsten lag der Anteil der Personalaufwendungen an den Aufwendungen insgesamt mit 61% im Wirtschaftszweig 74.12.



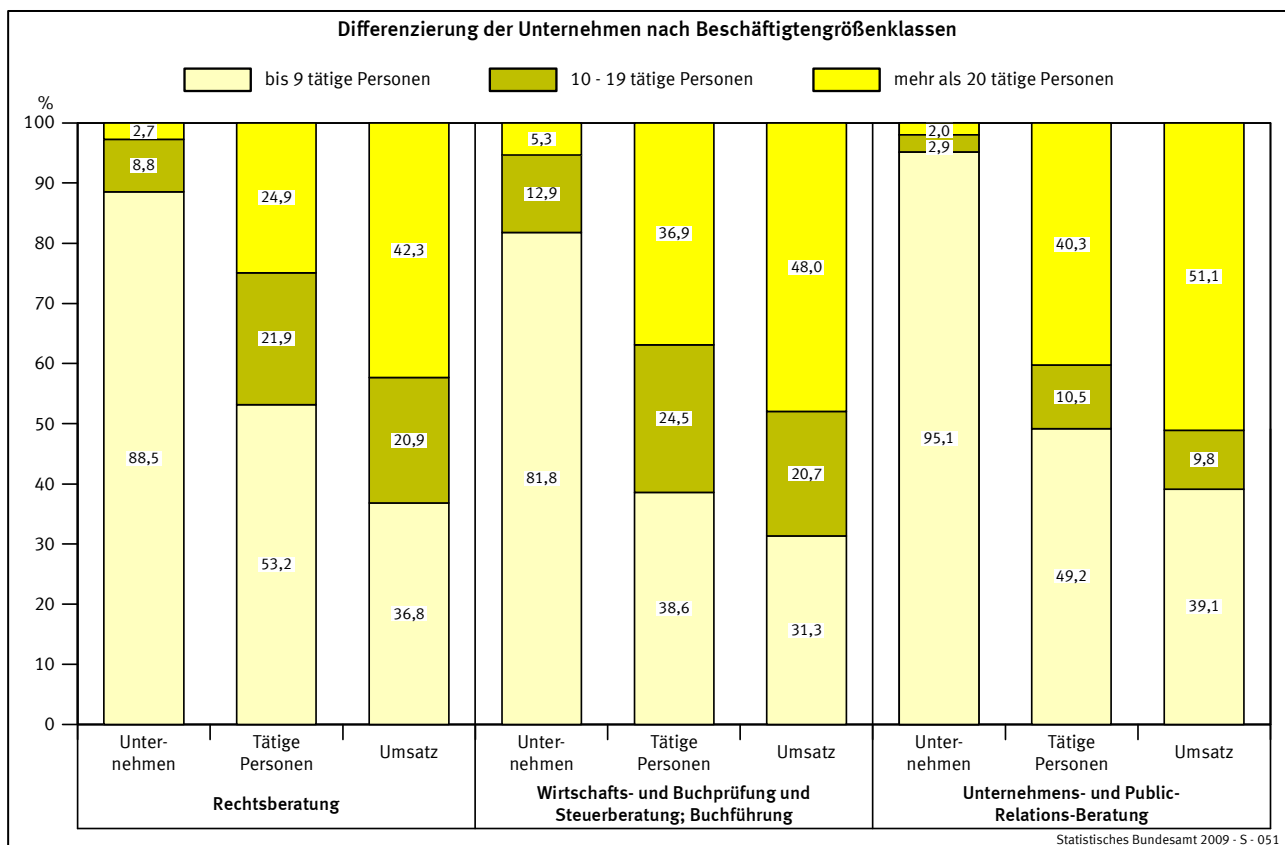
17,9 Mrd. Euro bzw. 84% der Personalaufwendungen wurden für Löhne und Gehälter aufgewendet; damit betrug der Anteil der Sozialaufwendungen des Arbeitgebers in diesem Wirtschaftsbereich 16%.

5. Differenzierung nach Beschäftigtengrößenklassen

Die Unterteilung der Unternehmen und Einrichtungen der Rechtsberatung, Wirtschafts- und Buchprüfung und Steuerberatung; Buchführung sowie Unternehmens- und Public-Relations-Beratung insgesamt nach Beschäftigtengrößenklassen zeigt folgendes Bild:

- In knapp 89% der Unternehmen und Einrichtungen waren bis zu 9 Personen beschäftigt.
- In diesen Unternehmen und Einrichtungen arbeiteten 46% der in diesem Wirtschaftsbereich tätigen Personen.
- Diese Unternehmen und Einrichtungen realisierten im Berichtsjahr mit knapp 22,2 Mrd. Euro 36% des Gesamtumsatzes dieses Wirtschaftsbereichs.

Demgegenüber erzielten gut 3% der Unternehmen und Einrichtungen mit 20 und mehr Beschäftigten knapp 48% des Gesamtumsatzes aller Unternehmen und Einrichtungen dieses Wirtschaftsbereichs. In diesen Unternehmen und Einrichtungen hatte rund ein Drittel der in diesem Wirtschaftsbereich tätigen Personen einen Arbeitsplatz.



6. Veränderungen gegenüber dem Vorjahr

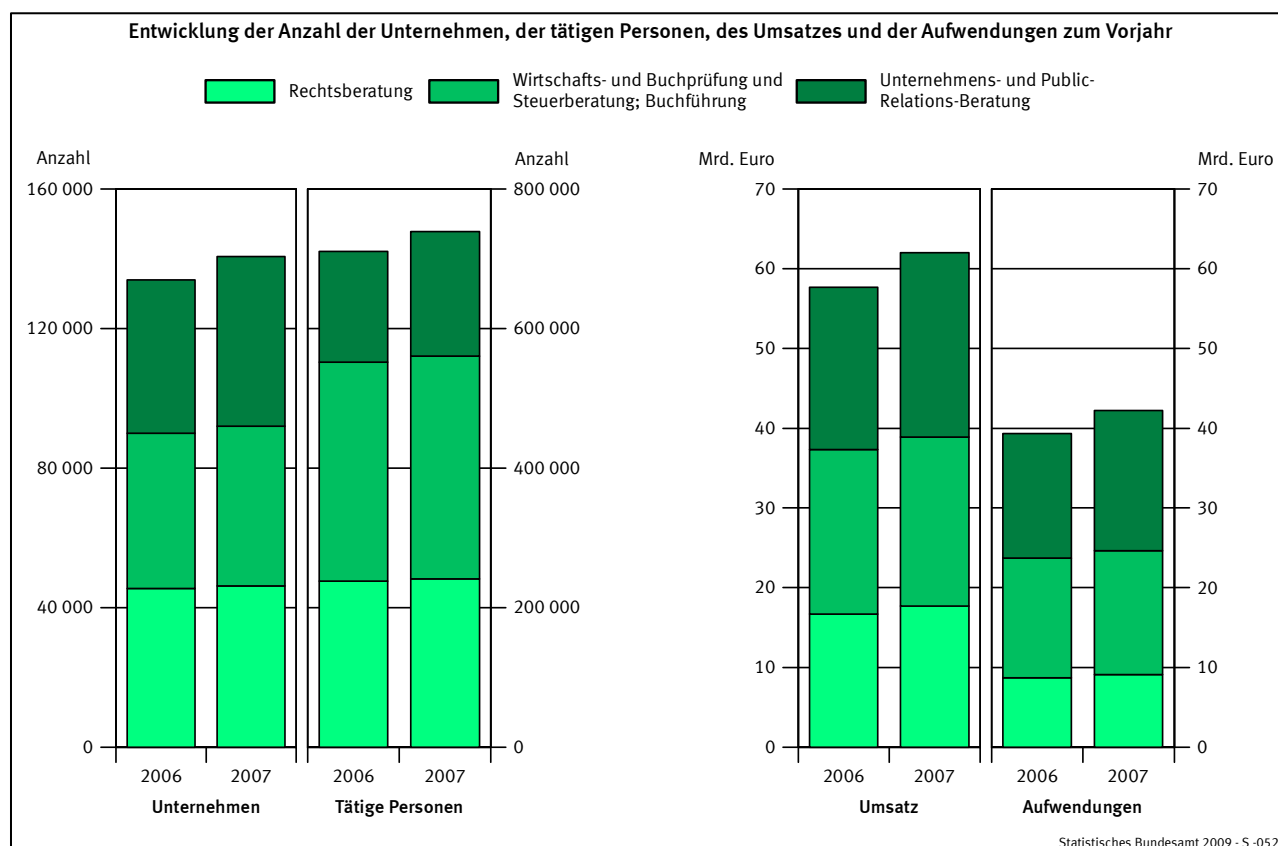
Im Berichtsjahr stieg die Anzahl der mit Schwerpunkt ihrer wirtschaftlichen Tätigkeit in der Rechtsberatung, Wirtschafts- und Buchprüfung, Steuerberatung, Buchführung sowie Unternehmens- und Public-Relations-Beratung klassifizierten Unternehmen bzw. Einrichtungen gegenüber dem Vorjahr um knapp 6 800 Unternehmen bzw. Einrichtungen (+ 5,1%) an. Im Vorjahresvergleich erhöhte sich die Anzahl der auf dem Gebiet der Unternehmens- und Public-Relations-Beratung tätigen Unternehmen und Einrichtungen um 4 750 Unternehmen und Einrichtungen (+ 10,8%). In den Wirtschaftszweigen 74.11 und 74.12 betrug die Zunahme nur 1,8% bzw. 2,7%.

Im gleichen Zeitraum waren in diesen Freien Berufen rund 28 100 Personen (+ 4,0%) mehr beschäftigt. Der erwirtschaftete Jahresumsatz nahm gegenüber dem Vorberichtszeitraum um insgesamt 4,2 Mrd. Euro (+ 7,3%) zu. In allen drei betrachteten Wirtschaftszweigen stiegen die Anzahl der Beschäftigten und der erwirtschaftete Umsatz im Vorjahresvergleich an.

Der stärkste Anstieg gegenüber dem Vorjahr war im Wirtschaftszweig 74.14 zu verzeichnen. Der Zuwachs betrug bei den tätigen Personen fast 19 600 Beschäftigte und beim Umsatz rund 2,7 Mrd. Euro.

Im Vorjahresvergleich stiegen die Aufwendungen um knapp 3,0 Mrd. Euro (+ 7,5%). Davon stiegen die Sachaufwendungen um rund 1,5 Mrd. Euro (+ 8,0%) und die Personalaufwendungen um 1,4 Mrd. Euro (+ 7,1%). Die Aufwendungen stiegen in allen drei betrachteten Wirtschaftszweigen.

Weitere Ergebnisse aus der Strukturerhebung im Dienstleistungsbereich werden in der Fachserie 9, Reihe 1 und 2 sowie in den entsprechenden Branchenberichten, die jährlich erscheinen, veröffentlicht.



**Rechtsberatung, Wirtschafts- und Buchprüfung und Steuerberatung; Buchführung,
Unternehmens- und Public-Relations-Beratung insgesamt**

Merkmale	Maßeinheit	Unternehmen/Einrichtungen			
		insgesamt	davon mit Umsatz von		
			weniger als 250 000 EUR	250 000 EUR und mehr	
				absolut	Anteil an insgesamt in %
Unternehmen/Einrichtungen	Anzahl	140 706	102 326	38 380	27,3
davon:					
Einzelunternehmen	Anzahl	98 331	83 552	14 779	15,0
Personengesellschaften	Anzahl	21 143	8 171	12 972	61,4
Kapitalgesellschaften	Anzahl	20 551	10 152	10 399	50,6
Sonstige Rechtsformen	Anzahl	681	450	231	33,9
Umsatz oder Einnahmen aus selbstständiger Tätigkeit und sonstige betriebliche Erträge	1 000 EUR	61 944 754	9 544 843	52 399 911	84,6
davon:					
Umsatz oder Einnahmen aus selbstständiger Tätigkeit	1 000 EUR	.	.	51 203 934	
dar.: durch Auftraggeber mit Sitz im Ausland	1 000 EUR	.	.	3 154 563	
sonstige betriebliche Erträge	1 000 EUR	.	.	1 195 977	
Umsatz oder Einnahmen aus selbstständiger Tätigkeit und sonstige betriebliche Erträge je Unternehmen	1 000 EUR	440	93	1 365	
Tätige Personen insgesamt am 30. September	Anzahl	738 812	219 345	519 467	70,3
und zwar:					
in Teilzeit	Anzahl	.	.	146 199	
weiblich	Anzahl	.	.	318 163	
Lohn- und Gehaltsempfänger	Anzahl	579 934	114 777	465 157	80,2
dar.: Auszubildende	Anzahl	.	.	30 185	
Tätige Personen insgesamt am 30. September je Unternehmen	Anzahl	5	2	14	
Aufwendungen	1 000 EUR	42 256 758	4 641 058	37 615 700	89,0
davon:					
Personalaufwand	1 000 EUR	21 347 028	1 844 912	19 502 116	91,4
davon:					
Bruttolöhne und -gehälter	1 000 EUR	17 884 289	1 515 424	16 368 865	91,5
Sozialaufwendungen des Arbeitgebers	1 000 EUR	3 462 739	329 489	3 133 250	90,5
davon:					
gesetzliche Sozialaufwendungen	1 000 EUR	.	.	2 499 317	
übrige Sozialaufwendungen	1 000 EUR	.	.	633 933	
Sachaufwand	1 000 EUR	20 909 730	2 796 147	18 113 583	86,6
davon für:					
bezogene Waren und Dienstleistungen zum Wiederverkauf in unverändertem Zustand	1 000 EUR	.	.	5 076 179	
bezogene Dienstleistungen (nicht zum Wiederverkauf) und sonstige betriebliche Aufwendungen	1 000 EUR	.	.	13 037 404	
dar.: Mieten, Pachten und Leasing	1 000 EUR	2 865 169	591 637	2 273 532	79,4

Rechtsberatung, Wirtschafts- und Buchprüfung und Steuerberatung; Buchführung, Unternehmens- und Public-Relations-Beratung insgesamt

Merkmale	Maßeinheit	Unternehmen/Einrichtungen			
		insgesamt	davon mit Umsatz von		
			weniger als 250 000 EUR	250 000 EUR und mehr	
				absolut	Anteil an insgesamt in %
Bestände insgesamt					
am Anfang des Berichtsjahres	1 000 EUR	1 233 421	51 007	1 182 414	95,9
am Ende des Berichtsjahres	1 000 EUR	1 426 174	50 993	1 375 181	96,4
Investitionen	1 000 EUR	1 637 995	388 305	1 249 690	76,3
davon:					
erworbene Sachanlagen für betriebliche Zwecke	1 000 EUR	.	.	1 035 271	
davon:					
Ausrüstungen	1 000 EUR	.	.	883 914	
Bauten	1 000 EUR	.	.	87 034	
Grundstücke	1 000 EUR	.	.	64 323	
erworbene immaterielle Vermögensgegenstände	1 000 EUR	.	.	214 417	
dar.: erworbene Software	1 000 EUR	.	.	76 965	
Betriebliche Steuern und sonstige öffentliche Abgaben	1 000 EUR	529 825	92 255	437 570	82,6
Subventionen	1 000 EUR	69 887	7 640	62 247	89,1

Merkmale	Maßeinheit	Unternehmen/Einrichtungen mit ... bis ... tätigen Personen			
		bis 9	10 - 19	20 - 99	100 und mehr
Unternehmen/Einrichtungen	Anzahl	124 732	11 350	4 332	293
Umsatz oder Einnahmen aus selbstständiger Tätigkeit und sonstige betriebliche Erträge	1 000 EUR	22 158 607	10 338 004	12 530 754	16 917 394
Tätige Personen insgesamt am 30. September	Anzahl	339 377	149 550	141 598	108 287
dar.:					
Lohn- und Gehaltsempfänger	Anzahl	212 253	130 605	131 303	105 771
Aufwendungen	1 000 EUR	12 635 071	6 907 013	9 093 808	13 620 867
davon:					
Personalaufwand	1 000 EUR	5 069 781	3 800 382	4 931 765	7 545 099
Sachaufwand	1 000 EUR	7 565 290	3 106 631	4 162 040	6 075 769
Investitionen	1 000 EUR	686 032	257 635	268 357	425 974
Betriebliche Steuern und sonstige öffentliche Abgaben	1 000 EUR	241 688	64 246	114 821	109 068

. Keine Angaben, da das Merkmal bei dieser Unternehmensgruppe nicht erfragt wurde.

Rechtsberatung (WZ 74.11)

Merkmale	Maßeinheit	Unternehmen/Einrichtungen			
		insgesamt	davon mit Umsatz von		
			weniger als 250 000 EUR	250 000 EUR und mehr	
				absolut	Anteil an insgesamt in %
Unternehmen/Einrichtungen	Anzahl	46 220	34 322	11 898	25,7
davon:					
Einzelunternehmen	Anzahl	34 320	29 413	4 907	14,3
Personengesellschaften	Anzahl	11 498	4 757	6 741	58,6
Kapitalgesellschaften	Anzahl	275	91	184	66,9
Sonstige Rechtsformen	Anzahl	127	61	66	52,0
Umsatz oder Einnahmen aus selbstständiger Tätigkeit und sonstige betriebliche Erträge	1 000 EUR	17 673 824	3 269 002	14 404 822	81,5
davon:					
Umsatz oder Einnahmen aus selbstständiger Tätigkeit	1 000 EUR	.	.	14 295 236	
dar.: durch Auftraggeber mit Sitz im Ausland	1 000 EUR	.	.	1 394 007	
sonstige betriebliche Erträge	1 000 EUR	.	.	109 586	
Umsatz oder Einnahmen aus selbstständiger Tätigkeit und sonstige betriebliche Erträge je Unternehmen	1 000 EUR	382	95	1 211	
Tätige Personen insgesamt am 30. September	Anzahl	241 300	87 869	153 431	63,6
und zwar:					
in Teilzeit	Anzahl	.	.	41 467	
weiblich	Anzahl	.	.	103 499	
Lohn- und Gehaltsempfänger	Anzahl	176 224	48 069	128 155	72,7
dar.: Auszubildende	Anzahl	.	.	13 335	
Tätige Personen insgesamt am 30. September je Unternehmen	Anzahl	5	3	13	
Aufwendungen	1 000 EUR	9 089 313	1 586 148	7 503 165	82,5
davon:					
Personalaufwand	1 000 EUR	4 413 886	629 535	3 784 351	85,7
davon:					
Bruttolöhne und -gehälter	1 000 EUR	3 632 635	495 264	3 137 370	86,4
Sozialaufwendungen des Arbeitgebers	1 000 EUR	781 251	134 270	646 981	82,8
davon:					
gesetzliche Sozialaufwendungen	1 000 EUR	.	.	582 994	
übrige Sozialaufwendungen	1 000 EUR	.	.	63 987	
Sachaufwand	1 000 EUR	4 675 428	956 614	3 718 814	79,5
davon für:					
bezogene Waren und Dienstleistungen zum Wiederverkauf in unverändertem Zustand	1 000 EUR	.	.	364 871	
bezogene Dienstleistungen (nicht zum Wiederverkauf) und sonstige betriebliche Aufwendungen	1 000 EUR	.	.	3 353 943	
dar.: Mieten, Pachten und Leasing	1 000 EUR	1 100 894	282 757	818 137	74,3

Rechtsberatung (WZ 74.11)

Merkmale	Maßeinheit	Unternehmen/Einrichtungen			
		insgesamt	davon mit Umsatz von		
			weniger als 250 000 EUR	250 000 EUR und mehr	
				absolut	Anteil an insgesamt in %
Bestände insgesamt					
am Anfang des Berichtsjahres	1 000 EUR	196 361	7 217	189 144	96,3
am Ende des Berichtsjahres	1 000 EUR	216 524	6 426	210 098	97,0
Investitionen	1 000 EUR	298 035	84 439	213 597	71,7
davon:					
erworbene Sachanlagen für betriebliche Zwecke	1 000 EUR	.	.	192 312	
davon:					
Ausrüstungen	1 000 EUR	.	.	180 537	
Bauten	1 000 EUR	.	.	10 258	
Grundstücke	1 000 EUR	.	.	1 517	
erworbene immaterielle Vermögensgegenstände	1 000 EUR	.	.	21 284	
dar.: erworbene Software	1 000 EUR	.	.	10 065	
Betriebliche Steuern und sonstige öffentliche Abgaben	1 000 EUR	73 169	21 710	51 459	70,3
Subventionen	1 000 EUR	4 302	1 971	2 331	54,2

Merkmale	Maßeinheit	Unternehmen/Einrichtungen mit ... bis ... tätigen Personen			
		bis 9	10 - 19	20 - 99	100 und mehr
Unternehmen/Einrichtungen	Anzahl	40 930	4 060	1 151	80
Umsatz oder Einnahmen aus selbstständiger Tätigkeit und sonstige betriebliche Erträge	1 000 EUR	6 499 960	3 693 446	3 600 228	3 880 192
Tätige Personen insgesamt am 30. September	Anzahl	128 361	52 801	37 902	22 236
dar.:					
Lohn- und Gehaltsempfänger	Anzahl	78 771	43 151	33 384	20 916
Aufwendungen	1 000 EUR	3 157 501	1 913 188	1 972 011	2 046 614
davon:					
Personalaufwand	1 000 EUR	1 308 331	992 967	971 953	1 140 635
Sachaufwand	1 000 EUR	1 849 169	920 221	1 000 057	905 980
Investitionen	1 000 EUR	143 096	58 229	55 243	41 468
Betriebliche Steuern und sonstige öffentliche Abgaben	1 000 EUR	33 621	12 164	16 526	10 857

. Keine Angaben, da das Merkmal bei dieser Unternehmensgruppe nicht erfragt wurde.

Wirtschafts- und Buchprüfung und Steuerberatung; Buchführung (WZ 74.12)

Merkmale	Maßeinheit	Unternehmen/Einrichtungen			
		insgesamt	davon mit Umsatz von		
			weniger als 250 000 EUR	250 000 EUR und mehr	
				absolut	Anteil an insgesamt in %
Unternehmen/Einrichtungen	Anzahl	45 771	28 869	16 902	36,9
davon:					
Einzelunternehmen	Anzahl	32 375	24 515	7 860	24,3
Personengesellschaften	Anzahl	6 082	1 159	4 923	80,9
Kapitalgesellschaften	Anzahl	7 153	3 098	4 055	56,7
Sonstige Rechtsformen	Anzahl	162	98	64	39,5
Umsatz oder Einnahmen aus selbstständiger Tätigkeit und sonstige betriebliche Erträge	1 000 EUR	21 161 801	2 807 925	18 353 876	86,7
davon:					
Umsatz oder Einnahmen aus selbstständiger Tätigkeit	1 000 EUR	.	.	17 860 759	
dar.: durch Auftraggeber mit Sitz im Ausland	1 000 EUR	.	.	568 126	
sonstige betriebliche Erträge	1 000 EUR	.	.	493 117	
Umsatz oder Einnahmen aus selbstständiger Tätigkeit und sonstige betriebliche Erträge je Unternehmen	1 000 EUR	462	97	1 086	
Tätige Personen insgesamt am 30. September	Anzahl	319 129	69 489	249 640	78,2
und zwar:					
in Teilzeit	Anzahl	.	.	79 751	
weiblich	Anzahl	.	.	167 951	
Lohn- und Gehaltsempfänger	Anzahl	270 057	41 489	228 568	84,6
dar.: Auszubildende	Anzahl	.	.	14 374	
Tätige Personen insgesamt am 30. September je Unternehmen	Anzahl	7	2	15	
Aufwendungen	1 000 EUR	15 534 738	1 550 112	13 984 626	90,0
davon:					
Personalaufwand	1 000 EUR	9 491 685	728 084	8 763 601	92,3
davon:					
Bruttolöhne und -gehälter	1 000 EUR	7 794 035	598 571	7 195 464	92,3
Sozialaufwendungen des Arbeitgebers	1 000 EUR	1 697 650	129 513	1 568 137	92,4
davon:					
gesetzliche Sozialaufwendungen	1 000 EUR	.	.	1 196 499	
übrige Sozialaufwendungen	1 000 EUR	.	.	371 638	
Sachaufwand ¹⁾	1 000 EUR	6 043 053	822 029	5 221 024	86,4
davon für:					
bezogene Waren und Dienstleistungen zum Wiederverkauf in unverändertem Zustand	1 000 EUR	.	.	553 164	
bezogene Dienstleistungen (nicht zum Wiederverkauf) und sonstige betriebliche Aufwendungen	1 000 EUR	.	.	4 667 860	
dar.: Mieten, Pachten und Leasing	1 000 EUR	1 049 030	146 978	902 052	86,0

Wirtschafts- und Buchprüfung und Steuerberatung; Buchführung (WZ 74.12)

Merkmale	Maßeinheit	Unternehmen/Einrichtungen			
		insgesamt	davon mit Umsatz von		
			weniger als 250 000 EUR	250 000 EUR und mehr	
				absolut	Anteil an insgesamt in %
Bestände insgesamt					
am Anfang des Berichtsjahres	1 000 EUR	433 069	13 142	419 927	97,0
am Ende des Berichtsjahres	1 000 EUR	473 176	14 021	459 155	97,0
Investitionen	1 000 EUR	654 530	126 848	527 683	80,6
davon:					
erworbene Sachanlagen für betriebliche Zwecke	1 000 EUR	.	.	449 389	
davon:					
Ausrüstungen	1 000 EUR	.	.	364 060	
Bauten	1 000 EUR	.	.	32 200	
Grundstücke	1 000 EUR	.	.	53 129	
erworbene immaterielle Vermögensgegenstände	1 000 EUR	.	.	78 293	
dar.: erworbene Software	1 000 EUR	.	.	21 388	
Betriebliche Steuern und sonstige öffentliche Abgaben	1 000 EUR	132 114	13 498	118 616	89,8
Subventionen	1 000 EUR	4 517	1 487	3 030	67,1

Merkmale	Maßeinheit	Unternehmen/Einrichtungen mit ... bis ... tätigen Personen			
		bis 9	10 - 19	20 - 99	100 und mehr
Unternehmen/Einrichtungen	Anzahl	37 462	5 905	2 316	88
Umsatz oder Einnahmen aus selbstständiger Tätigkeit und sonstige betriebliche Erträge	1 000 EUR	6 627 654	4 381 259	4 478 558	5 674 331
Tätige Personen insgesamt am 30. September	Anzahl	123 273	78 011	69 841	48 004
dar.:					
Lohn- und Gehaltsempfänger	Anzahl	87 167	70 040	65 594	47 256
Aufwendungen	1 000 EUR	4 117 009	3 098 753	3 316 178	5 002 799
davon:					
Personalaufwand	1 000 EUR	2 110 334	2 030 437	2 222 968	3 127 944
Sachaufwand	1 000 EUR	2 006 675	1 068 316	1 093 208	1 874 854
Investitionen	1 000 EUR	231 894	119 491	121 257	181 889
Betriebliche Steuern und sonstige öffentliche Abgaben	1 000 EUR	38 905	15 478	25 675	52 056

. Keine Angaben, da das Merkmal bei dieser Unternehmensgruppe nicht erfragt wurde.

Unternehmens- und Public-Relations-Beratung (WZ 74.14)

Merkmale	Maßeinheit	Unternehmen/Einrichtungen			
		insgesamt	davon mit Umsatz von		
			weniger als 250 000 EUR	250 000 EUR und mehr	
				absolut	Anteil an insgesamt in %
Unternehmen/Einrichtungen	Anzahl	48 715	39 135	9 580	19,7
davon:					
Einzelunternehmen	Anzahl	31 636	29 624	2 012	6,4
Personengesellschaften	Anzahl	3 563	2 255	1 308	36,7
Kapitalgesellschaften	Anzahl	13 123	6 963	6 160	46,9
Sonstige Rechtsformen	Anzahl	392	291	101	25,8
Umsatz oder Einnahmen aus selbstständiger Tätigkeit und sonstige betriebliche Erträge	1 000 EUR	23 109 129	3 467 916	19 641 213	85,0
davon:					
Umsatz oder Einnahmen aus selbstständiger Tätigkeit	1 000 EUR	.	.	19 047 939	
dar.: durch Auftraggeber mit Sitz im Ausland	1 000 EUR	.	.	1 192 430	
sonstige betriebliche Erträge	1 000 EUR	.	.	593 274	
Umsatz oder Einnahmen aus selbstständiger Tätigkeit und sonstige betriebliche Erträge je Unternehmen	1 000 EUR	474	89	2 050	
Tätige Personen insgesamt am 30. September	Anzahl	178 383	61 987	116 396	65,3
und zwar:					
in Teilzeit	Anzahl	.	.	24 981	
weiblich	Anzahl	.	.	46 713	
Lohn- und Gehaltsempfänger	Anzahl	133 653	25 219	108 434	81,1
dar.: Auszubildende	Anzahl	.	.	2 476	
Tätige Personen insgesamt am 30. September je Unternehmen	Anzahl	4	2	12	
Aufwendungen	1 000 EUR	17 632 707	1 504 798	16 127 909	91,5
davon:					
Personalaufwand	1 000 EUR	7 441 457	487 293	6 954 164	93,5
davon:					
Bruttolöhne und -gehälter	1 000 EUR	6 457 619	421 588	6 036 031	93,5
Sozialaufwendungen des Arbeitgebers	1 000 EUR	983 838	65 706	918 132	93,3
davon:					
gesetzliche Sozialaufwendungen	1 000 EUR	.	.	719 824	
übrige Sozialaufwendungen	1 000 EUR	.	.	198 308	
Sachaufwand ¹⁾	1 000 EUR	10 191 249	1 017 504	9 173 745	90,0
davon für:					
bezogene Waren und Dienstleistungen zum Wiederverkauf in unverändertem Zustand	1 000 EUR	.	.	4 158 144	
bezogene Dienstleistungen (nicht zum Wiederverkauf) und sonstige betriebliche Aufwendungen	1 000 EUR	.	.	5 015 601	
dar.: Mieten, Pachten und Leasing	1 000 EUR	715 245	161 902	553 343	77,4

Unternehmens- und Public-Relations-Beratung (WZ 74.14)

Merkmale	Maßeinheit	Unternehmen/Einrichtungen			
		insgesamt	davon mit Umsatz von		
			weniger als 250 000 EUR	250 000 EUR und mehr	
				absolut	Anteil an insgesamt in %
Bestände insgesamt					
am Anfang des Berichtsjahres	1 000 EUR	603 991	30 648	573 343	94,9
am Ende des Berichtsjahres	1 000 EUR	736 474	30 546	705 928	95,9
Investitionen	1 000 EUR	685 430	177 020	508 410	74,2
davon:					
erworbene Sachanlagen für betriebliche Zwecke	1 000 EUR	.	.	393 570	
davon:					
Ausrüstungen	1 000 EUR	.	.	339 317	
Bauten	1 000 EUR	.	.	44 576	
Grundstücke	1 000 EUR	.	.	9 677	
erworbene immaterielle Vermögensgegenstände	1 000 EUR	.	.	114 840	
dar.: erworbene Software	1 000 EUR	.	.	45 512	
Betriebliche Steuern und sonstige öffentliche Abgaben	1 000 EUR	324 542	57 047	267 495	82,4
Subventionen	1 000 EUR	61 068	4 182	56 886	93,2

Merkmale	Maßeinheit	Unternehmen/Einrichtungen mit ... bis ... tätigen Personen			
		bis 9	10 - 19	20 - 99	100 und mehr
Unternehmen/Einrichtungen	Anzahl	46 340	1 385	865	125
Umsatz oder Einnahmen aus selbstständiger Tätigkeit und sonstige betriebliche Erträge	1 000 EUR	9 030 993	2 263 299	4 451 968	7 362 871
Tätige Personen insgesamt am 30. September	Anzahl	87 743	18 738	33 855	38 047
dar.:					
Lohn- und Gehaltsempfänger	Anzahl	46 315	17 414	32 325	37 599
Aufwendungen	1 000 EUR	5 360 561	1 895 072	3 805 619	6 571 454
davon:					
Personalaufwand	1 000 EUR	1 651 116	776 978	1 736 844	3 276 520
Sachaufwand	1 000 EUR	3 709 446	1 118 094	2 068 775	3 294 935
Investitionen	1 000 EUR	311 042	79 915	91 857	202 617
Betriebliche Steuern und sonstige öffentliche Abgaben	1 000 EUR	169 162	36 604	72 620	46 155

. Keine Angaben, da das Merkmal bei dieser Unternehmensgruppe nicht erfragt wurde.