

# Strukturerhebung im Dienstleistungsbereich

## Ausgewählte Ergebnisse für:

Rechtsberatung

Wirtschafts- und Buchprüfung und Steuerberatung; Buchführung

Unternehmens- und Public-Relations-Beratung

## 2004

Erscheinungsfolge: jährlich

Erschienen am 14.12.2006

Artikelnummer: 5474103047004

Fachliche Informationen zu dieser Veröffentlichung können Sie direkt beim Statistischen Bundesamt erfragen:

Gruppe VII C, Zweigstelle Bonn, Telefon: +49 (0) 18 88 / 644 8563; Fax: +49 (0) 18 88 / 644 8961 oder E-Mail: [dienstleistungen@destatis.de](mailto:dienstleistungen@destatis.de)

© Statistisches Bundesamt, Wiesbaden 2006

Vervielfältigung und Verbreitung, auch auszugsweise, mit Quellenangabe gestattet.

# Inhalt

| <b>Vorbemerkungen</b>   | <b>Seite</b> |
|---|--------------|
| Methodik der Erhebung   | 3            |
| Spektrum der dargestellten Wirtschaftsbereiche  | 3            |
| <br><b>Kommentare und Grafiken zu den Ergebnissen</b>   |              |
| Anzahl der Unternehmen  | 4            |
| Tätige Personen (Stichtag: 30. September)   | 4            |
| Umsatz  | 5            |
| Aufwendungen  | 5            |
| Differenzierung nach Beschäftigtengrößenklassen   | 6            |
| Veränderungen gegenüber dem Vorjahr   | 7            |
| <br><b>Tabellenteil</b>   |              |
| Rechtsberatung, Wirtschafts- und Buchprüfung und Steuerberatung; Buchführung, Unternehmens- und Public-Relations-Beratung insgesamt | 8            |
| Rechtsberatung (WZ 74.11)   | 10           |
| Wirtschafts- und Buchprüfung und Steuerberatung; Buchführung (WZ 74.12)   | 12           |
| Unternehmens- und Public-Relations-Beratung (WZ 74.14)  | 14           |

## Vorbemerkungen

### Methodik der Erhebung

Die rechtliche Grundlage für die Durchführung der Strukturerhebung im Dienstleistungsbereich (Dienstleistungsstatistik) ist das Dienstleistungsstatistikgesetz vom 19. Dezember 2000 in Verbindung mit dem Bundesstatistikgesetz.

Das Dienstleistungsstatistikgesetz schreibt vor, dass beginnend mit dem Berichtsjahr 2000 zur Darstellung der Entwicklung im Dienstleistungsbereich und zur Erfüllung der Anforderungen der Europäischen Strukturverordnung jährlich dezentrale Erhebungen als Stichprobe bei höchstens 15 Prozent aller Erhebungseinheiten mit Auskunftspflicht durchgeführt werden. Erhebungseinheiten dieser Statistik sind Unternehmen und Einrichtungen zur Ausübung einer freiberuflichen Tätigkeit, die den Schwerpunkt ihrer wirtschaftlichen Tätigkeit entsprechend der aktuellen Klassifikation der Wirtschaftszweige haben im

- Wirtschaftsabschnitt I  
Verkehr und Nachrichtenübermittlung
- Wirtschaftsabschnitt K  
Grundstücks- und Wohnungswesen,  
Vermietung beweglicher Sachen,  
Erbringung von wirtschaftlichen Dienstleistungen.

Zur Entlastung der auskunftspflichtigen Einheiten werden Unternehmen und Einrichtungen mit einem Jahresumsatz von weniger als 250 000 Euro (kleine Unternehmen) nur mit einem verkürzten Merkmalskatalog befragt.

Zur Festlegung der Auswahlgesamtheit aller Erhebungseinheiten dient das bei den Statistischen Ämtern des Bundes und der Länder geführte Unternehmensregister. Das Unternehmensregister enthält eindeutige Angaben zur Identifizierung der Erhebungseinheiten, zu ihrer wirtschaftszweigsystematischen Zuordnung, zur Aufnahme bzw. Einstellung ihrer wirtschaftlichen Tätigkeit sowie zu ihrer Größe.

Nach mathematisch-statistischen Methoden werden aus den Unternehmen in den erhebungsrelevanten Wirtschaftsabschnitten I und K (Auswahlgesamtheit) die auskunftspflichtigen Erhebungseinheiten nach einem Auswahlplan mittels einer geschichteten Zufallsstichprobe gezogen. Dabei werden Schichten, die nur minimal besetzt sind, als Totalschichten erfasst, d.h. jedes darin befindliche Unternehmen ist auskunftspflichtig; gleiches gilt auch für nach ihrem Umsatz sehr große Unternehmen.

Im Ergebnis der Erhebung werden aus den von den befragten Einheiten ermittelten Angaben durch Hochrechnung die vorliegenden Totalwerte errechnet.

Mit dieser Statistik werden die Strukturdaten der in den Wirtschaftsabschnitten I und K zusammengefassten sehr heterogenen Wirtschaftsbereiche in einem konsistenten Gesamtkonzept erhoben. Im Ergebnis der Erhebung erhält der Nutzer vergleichbare Daten für Unternehmen und Einrichtungen mit unterschiedlichen wirtschaftlichen Tätigkeiten.

### Spektrum der dargestellten Wirtschaftsbereiche

In der vorliegenden Datenzusammenstellung sind ausgewählte Ergebnisse aus der Strukturerhebung im Dienstleistungsbereich für Unternehmen und Einrichtungen eines Wirtschaftsbereichs zusammengefasst dargestellt, deren Schwerpunkt ihrer wirtschaftlichen Tätigkeit nach der Wirtschaftszweikklassifikation (WZ) bezeichnet wird als:

- Rechtsberatung  
(WZ 74.11),
- Wirtschafts- und Buchprüfung und Steuerberatung;  
Buchführung  
(WZ 74.12),
- Unternehmens- und Public-Relations-Beratung  
(WZ 74.14).

Die wirtschaftlichen Tätigkeiten der befragten Unternehmen und Einrichtungen dieses Wirtschaftsbereichs reichen im Einzelnen von

- Rechtsanwaltskanzleien mit Notariat,  
Rechtsanwaltskanzleien ohne Notariat, Notariate,  
Patentanwaltskanzleien, sonstige Rechtsberatung,
- Praxen von Wirtschafts- bzw. Buchprüfern,  
Wirtschaftsprüfungs- bzw. Buchprüfungsgesellschaften,  
Steuerberatungsgesellschaften,  
Praxen von Steuerberatern und Steuerbevollmächtigten, Buchführung  
(ohne Datenverarbeitungsdienste)  
bis zur
- Unternehmensberatung und  
Public-Relations-Beratung.

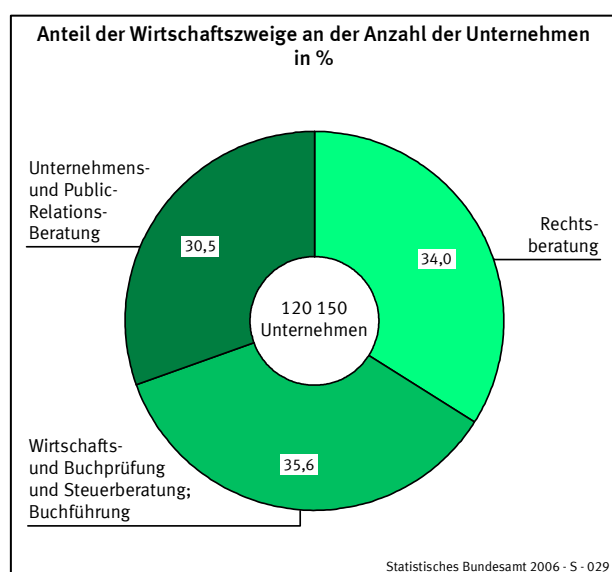
So heterogen wie die genannten wirtschaftlichen Tätigkeiten, so unterschiedlich sind die aus der Strukturerhebung im Dienstleistungsbereich ermittelten Daten für die im Folgenden dargestellten einzelnen Wirtschaftszweige.

## Kommentare und Grafiken zu den Ergebnissen

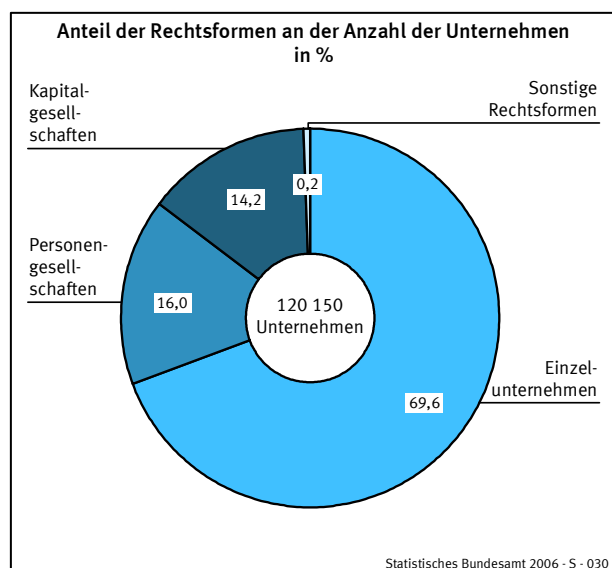
### 1. Anzahl der Unternehmen

In den einzelnen Wirtschaftszweigen des betrachteten Wirtschaftsbereichs waren im Berichtsjahr rund 120 150 Unternehmen und Einrichtungen tätig, darunter rund 70% mit einem Jahresumsatz von weniger als 250 000 Euro.

Mit 42 700 Unternehmen hatten 36% der betrachteten Unternehmen ihren wirtschaftlichen Schwerpunkt im Wirtschaftszweig 74.12.

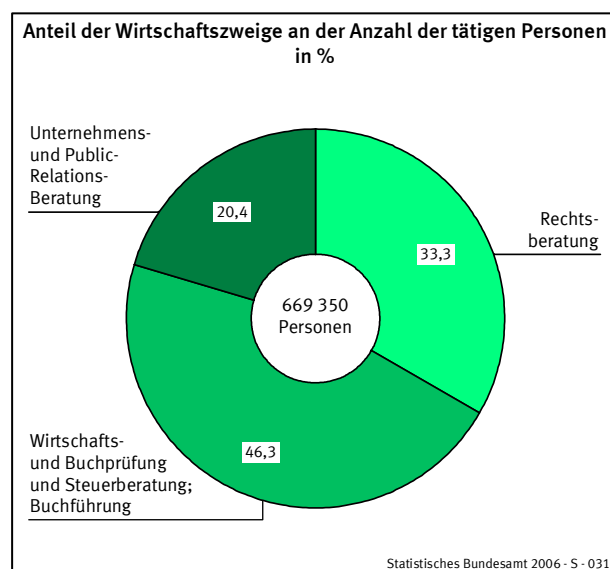


Dominiert wurde der Bereich vorrangig durch Einzelunternehmen. Knapp 70% der in diesem Wirtschaftsbereich tätigen Unternehmen wurden als Einzelunternehmen geleitet. Bei den kleinen Unternehmen mit einem Jahresumsatz von weniger als 250 000 Euro lag der Anteil der als Einzelunternehmen geführten Unternehmen bei 81%.

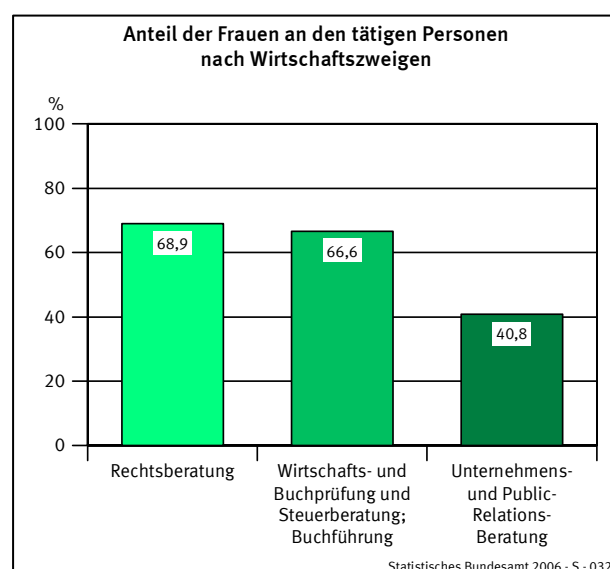


### 2. Tätige Personen (Stichtag: 30. September)

Im betrachteten Wirtschaftsbereich arbeiteten rund 669 350 Personen, darunter 46% im Wirtschaftszweig 74.12. Je Unternehmen bzw. Einrichtung waren durchschnittlich 6 Personen beschäftigt. In den Einrichtungen mit wirtschaftlichem Schwerpunkt im Wirtschaftszweig 74.12 arbeiteten durchschnittlich 7 Personen je Unternehmen.

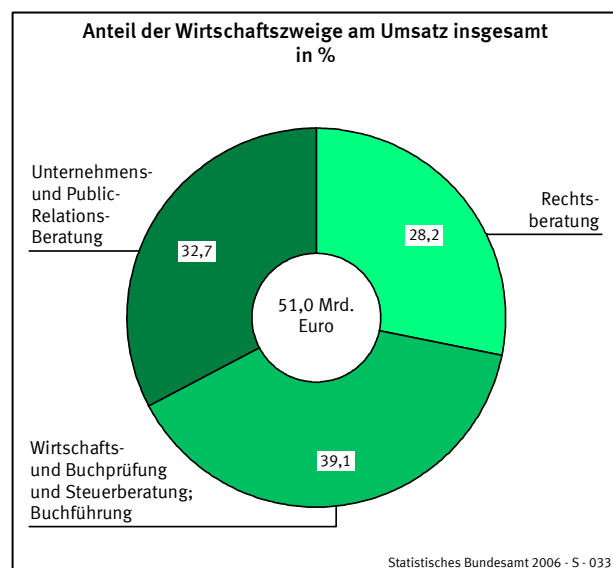


Der Anteil der Lohn- und Gehaltsempfänger an den tätigen Personen insgesamt war mit rund 80% relativ hoch und lag im Wirtschaftszweig 74.12 sogar bei 86%. 72% der im betrachteten Wirtschaftsbereich tätigen Personen arbeiteten in Unternehmen mit einem Jahresumsatz von 250 000 Euro und mehr. In diesen Unternehmen waren rund zwei Drittel der Beschäftigten Frauen, knapp 28% der tätigen Personen arbeiteten in Teilzeit und 33 400 Auszubildende hatten hier eine Lehrstelle.

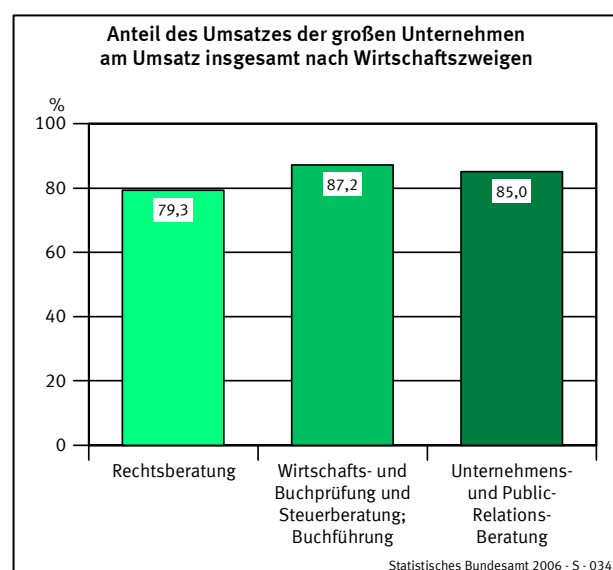


### 3. Umsatz

Im Berichtsjahr wurde von den Unternehmen und Einrichtungen im dargestellten Wirtschaftsbereich ein Umsatz von 51,0 Mrd. Euro erwirtschaftet. Den größten Anteil (39%) daran hatten mit realisierten knapp 20,0 Mrd. Euro Unternehmen des Wirtschaftszweiges 74.12.



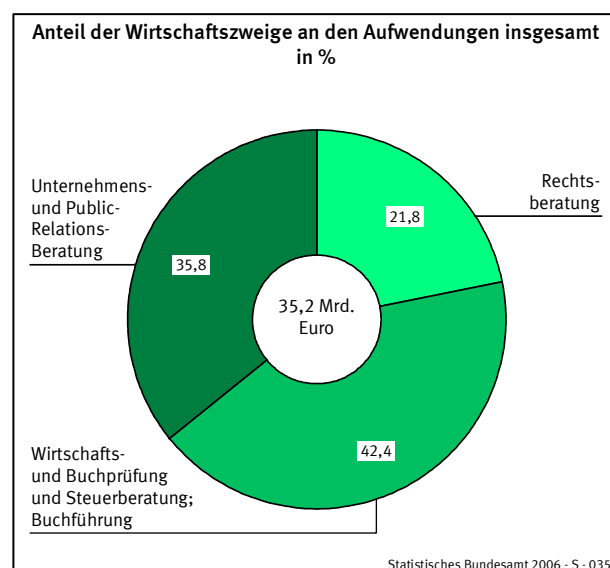
30% der Unternehmen, die als große Unternehmen mit einem Jahresumsatz von 250 000 Euro und mehr definiert sind, haben 84% bzw. 43,0 Mrd. Euro des Umsatzes realisiert. Der Umsatz durch Aufträge aus dem Ausland lag bei knapp 4%.



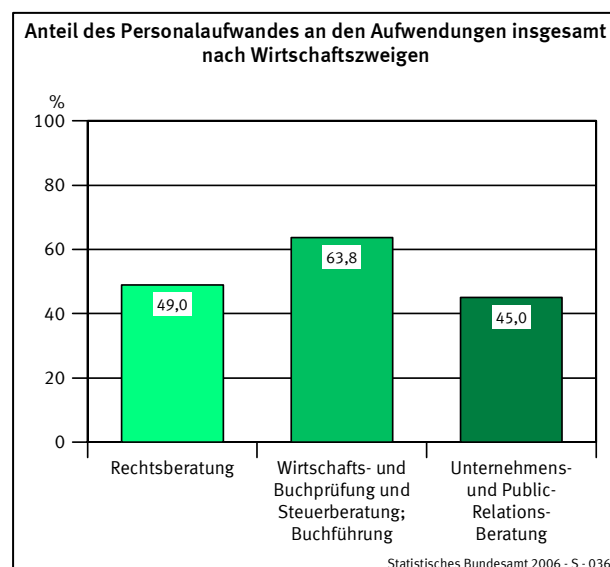
Während die großen Unternehmen einen durchschnittlichen Jahresumsatz von 1,2 Mill. Euro erwirtschafteten, betrug er bei den kleinen Unternehmen nur knapp 95 000 Euro je Unternehmen.

### 4. Aufwendungen

Die Unternehmen und Einrichtungen des betrachteten Wirtschaftsbereichs hatten Aufwendungen in Höhe von 35,2 Mrd. Euro. Mit 14,9 Mrd. Euro waren die Aufwendungen im Wirtschaftszweig 74.12 am höchsten. Gemessen am Umsatz betrug der Anteil der Aufwendungen 69%.



Die Aufwendungen verteilten sich zu 54% auf Personal- und zu 46% auf Sachaufwendungen. Am höchsten lag der Anteil der Personalaufwendungen an den Aufwendungen insgesamt mit 64% im Wirtschaftszweig 74.12.



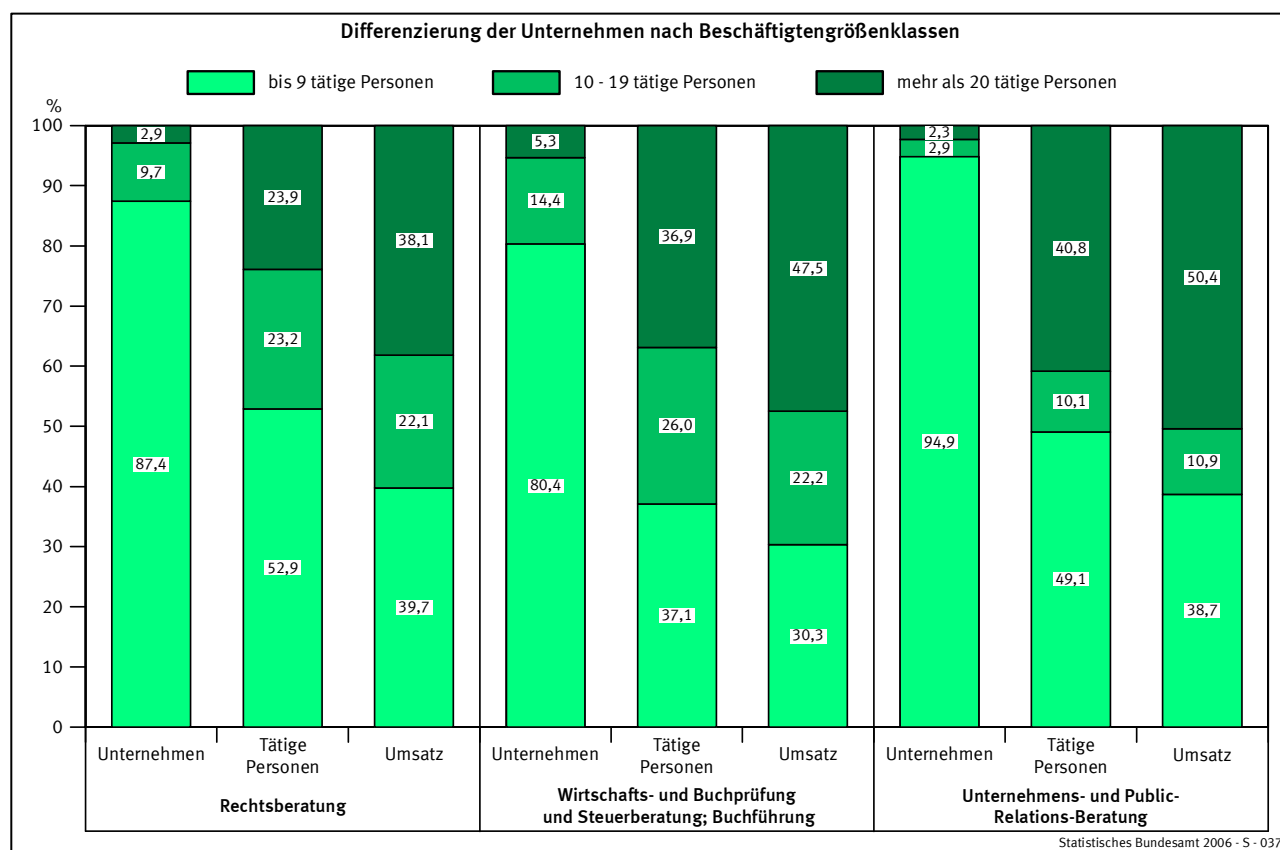
15,9 Mrd. Euro bzw. 84% der Personalaufwendungen wurden für Löhne und Gehälter aufgewendet; damit betrug der Anteil der Sozialaufwendungen des Arbeitgebers in diesem Wirtschaftsbereich 16%.

## 5. Differenzierung nach Beschäftigtengrößenklassen

Die Unterteilung der Unternehmen und Einrichtungen der Rechtsberatung, Wirtschafts- und Buchprüfung und Steuerberatung; Buchführung sowie Unternehmens- und Public-Relations-Beratung insgesamt nach Beschäftigtengrößenklassen zeigt folgendes Bild:

- In 87% der Unternehmen waren bis zu 9 Personen beschäftigt.
- In diesen Unternehmen arbeiteten knapp 45% der in diesem Wirtschaftsbereich tätigen Personen.
- Diese Unternehmen realisierten im Berichtsjahr mit 18,2 Mrd. Euro knapp 36% des Gesamtumsatzes dieses Wirtschaftsbereichs.

Demgegenüber erzielten knapp 4% der Unternehmen mit 20 und mehr Beschäftigten knapp 46% des Gesamtumsatzes aller Unternehmen dieses Wirtschaftsbereichs. In diesen Unternehmen hatten gut ein Drittel der in diesem Wirtschaftsbereich tätigen Personen einen Arbeitsplatz.



## 6. Veränderungen gegenüber dem Vorjahr

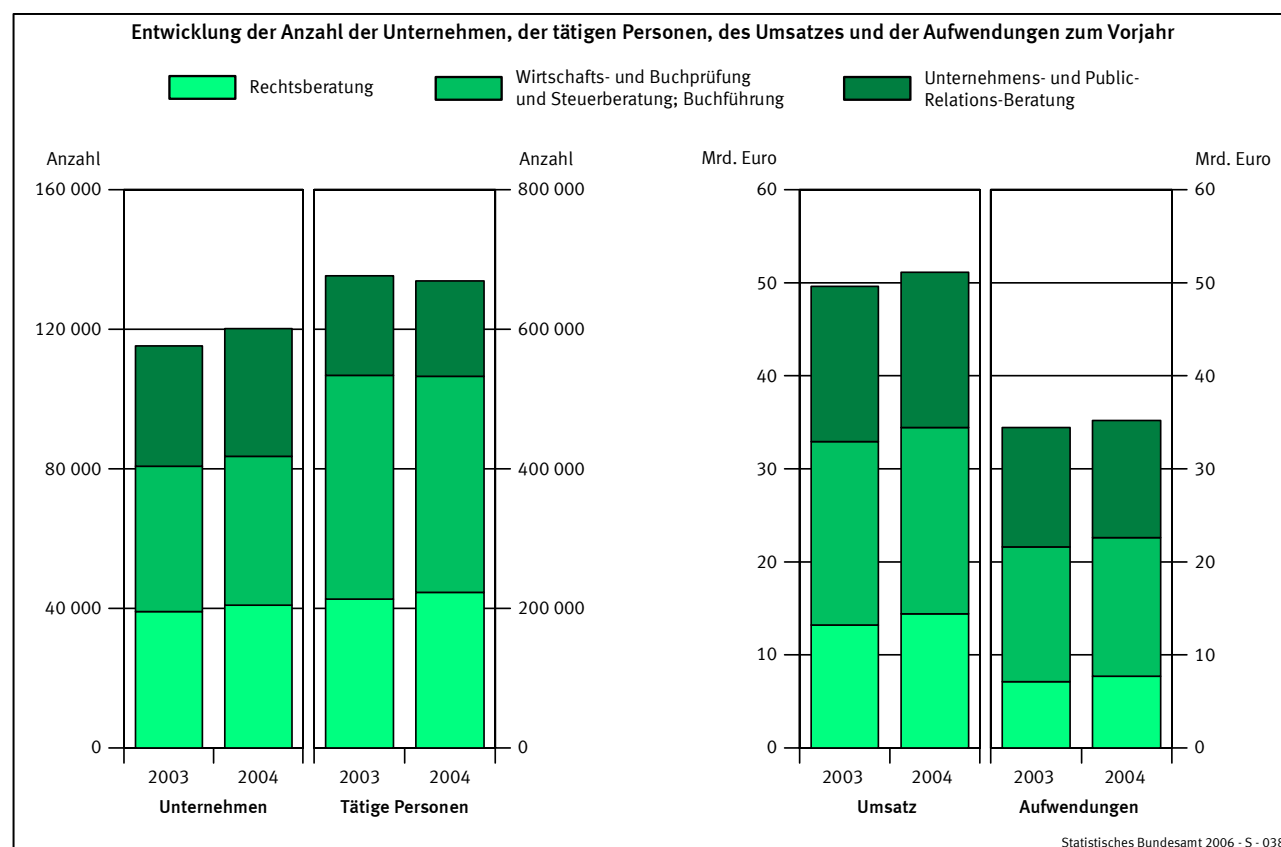
Im Berichtsjahr stieg die Anzahl der mit Schwerpunkt ihrer wirtschaftlichen Tätigkeit als Freie Berufe klassifizierten Unternehmen bzw. Einrichtungen gegenüber dem Vorjahr um rund 4 900 Unternehmen bzw. Einrichtungen (+ 4,3%) an. Während im Wirtschaftszweig 74.12 die Zunahme nur 2,7% betrug, nahm die Anzahl der Unternehmen und Einrichtungen in den Wirtschaftszweigen 74.11 und 74.14 um 4,5% bzw. um 5,8% zu.

Im gleichen Zeitraum waren in den Freien Berufen rund 7 400 Personen (+ 1,1%) mehr beschäftigt. Der erwirtschaftete Jahresumsatz nahm gegenüber dem Vorberichtszeitraum um insgesamt 1,3 Mrd. Euro (+ 2,7%) zu. Die Anzahl der Beschäftigten ging in den Wirtschaftszweigen 74.12 und 74.14 zurück. Beim erwirtschafteten Umsatz war in den Wirtschaftszweigen 74.11 und 74.12 ein Anstieg festzustellen.

Nur in der Wirtschafts- und Buchführung und Steuerberatung; Buchprüfung wurde durch eine Leistungssteigerung trotz Rückgang der tätigen Personen um knapp 11 000 (- 3,4%) ein Wachstum des Umsatzes von 226,8 Mill. Euro (+ 1,1%) erreicht.

Im Vorjahresvergleich stiegen die Aufwendungen um 878,4 Mill. Euro (+ 2,6%). Davon stiegen die Sachaufwendungen um 634,3 Mill. Euro (+ 4,1%) und die Personalaufwendungen um 244,1 Mill. Euro (+ 1,3%). Bei der Unternehmens- und Public-Relations-Beratung gingen die Sach- und Personalaufwendungen im Vergleich zum Vorjahr zurück.

Weitere Ergebnisse aus der Strukturerhebung im Dienstleistungsbereich werden in der Fachserie 9, Reihe 2 und in den entsprechenden Branchenberichten, die jährlich erscheinen, veröffentlicht.



**Rechtsberatung, Wirtschafts- und Buchprüfung und Steuerberatung; Buchführung,  
Unternehmens- und Public-Relations-Beratung insgesamt**

| Merkmale  | Maßeinheit | Unternehmen/Einrichtungen |                            |                      |                                |
|---|------------|---------------------------|----------------------------|----------------------|--------------------------------|
|   |            | insgesamt                 | davon mit Umsatz von       |                      |                                |
|   |            |                           | weniger als<br>250 000 EUR | 250 000 EUR und mehr |                                |
|   |            |                           |                            | absolut              | Anteil<br>an insgesamt<br>in % |
| Unternehmen/Einrichtungen   | Anzahl     | 120 151                   | 84 495                     | 35 656               | 29,7                           |
| davon:  |            |                           |                            |                      |                                |
| Einzelunternehmen   | Anzahl     | 83 613                    | 68 858                     | 14 755               | 17,6                           |
| Personengesellschaften  | Anzahl     | 19 276                    | 7 191                      | 12 085               | 62,7                           |
| Kapitalgesellschaften   | Anzahl     | 17 053                    | 8 294                      | 8 759                | 51,4                           |
| Sonstige Rechtsformen   | Anzahl     | 211                       | 152                        | 59                   | 28,0                           |
| Umsatz oder Einnahmen aus selbstständiger Tätigkeit<br>und sonstige betriebliche Erträge                | 1 000 EUR  | 50 980 039                | 8 015 391                  | 42 964 648           | 84,3                           |
| davon:  |            |                           |                            |                      |                                |
| Umsatz oder Einnahmen aus selbstständiger Tätigkeit   | 1 000 EUR  | .                         | .                          | 42 063 020           |                                |
| dar.: durch Auftraggeber mit Sitz im Ausland  | 1 000 EUR  | .                         | .                          | 1 717 597            |                                |
| sonstige betriebliche Erträge   | 1 000 EUR  | .                         | .                          | 901 630              |                                |
| Umsatz oder Einnahmen aus selbstständiger Tätigkeit<br>und sonstige betriebliche Erträge je Unternehmen | 1 000 EUR  | 424                       | 95                         | 1 205                |                                |
| Tätige Personen insgesamt am 30. September  | Anzahl     | 669 341                   | 189 283                    | 480 058              | 71,7                           |
| und zwar:   |            |                           |                            |                      |                                |
| in Teilzeit   | Anzahl     | .                         | .                          | 132 712              |                                |
| weiblich  | Anzahl     | .                         | .                          | 299 252              |                                |
| Lohn- und Gehaltsempfänger  | Anzahl     | 536 774                   | 105 631                    | 431 143              | 80,3                           |
| dar.: Auszubildende   | Anzahl     | .                         | .                          | 33 446               |                                |
| Tätige Personen insgesamt am 30. September<br>je Unternehmen  | Anzahl     | 6                         | 2                          | 13                   |                                |
| Aufwendungen  | 1 000 EUR  | 35 205 311                | 4 121 855                  | 31 083 456           | 88,3                           |
| davon:  |            |                           |                            |                      |                                |
| Personalaufwand   | 1 000 EUR  | 18 950 452                | 1 718 073                  | 17 232 379           | 90,9                           |
| davon:  |            |                           |                            |                      |                                |
| Bruttolöhne und -gehälter   | 1 000 EUR  | 15 861 063                | 1 402 502                  | 14 458 561           | 91,2                           |
| Sozialaufwendungen des Arbeitgebers   | 1 000 EUR  | 3 089 388                 | 315 570                    | 2 773 818            | 89,8                           |
| davon:  |            |                           |                            |                      |                                |
| gesetzliche Sozialaufwendungen  | 1 000 EUR  | .                         | .                          | 2 347 836            |                                |
| übrige Sozialaufwendungen   | 1 000 EUR  | .                         | .                          | 425 984              |                                |
| Sachaufwand   | 1 000 EUR  | 16 254 860                | 2 403 783                  | 13 851 077           | 85,2                           |
| davon für:  |            |                           |                            |                      |                                |
| bezogene Waren und Dienstleistungen zum<br>Wiederverkauf in unverändertem Zustand                       | 1 000 EUR  | .                         | .                          | 2 996 847            |                                |
| bezogene Dienstleistungen (nicht zum<br>Wiederverkauf) und sonstige betriebliche<br>Aufwendungen        | 1 000 EUR  | .                         | .                          | 10 854 229           |                                |
| dar.: Mieten, Pachten und Leasing   | 1 000 EUR  | 2 677 912                 | 542 401                    | 2 135 511            | 79,7                           |



**Rechtsberatung, Wirtschafts- und Buchprüfung und Steuerberatung; Buchführung, Unternehmens- und Public-Relations-Beratung insgesamt**

| Merkmale  | Maßeinheit | Unternehmen/Einrichtungen |                            |                      |                                |
|---|------------|---------------------------|----------------------------|----------------------|--------------------------------|
|   |            | insgesamt                 | davon mit Umsatz von       |                      |                                |
|   |            |                           | weniger als<br>250 000 EUR | 250 000 EUR und mehr |                                |
|   |            |                           |                            | absolut              | Anteil<br>an insgesamt<br>in % |
| Bestände insgesamt                                    |            |                           |                            |                      |                                |
| am Anfang des Berichtsjahres                          | 1 000 EUR  | 1 296 575                 | 56 386                     | 1 240 189            | 95,7                           |
| am Ende des Berichtsjahres                            | 1 000 EUR  | 994 041                   | 60 440                     | 933 601              | 93,9                           |
| Investitionen   | 1 000 EUR  | 1 321 518                 | 314 289                    | 1 007 229            | 76,2                           |
| davon:  |            |                           |                            |                      |                                |
| erworbene Sachanlagen für betriebliche Zwecke         | 1 000 EUR  | .                         | .                          | 858 299              |                                |
| davon:  |            |                           |                            |                      |                                |
| Ausrüstungen  | 1 000 EUR  | .                         | .                          | 702 622              |                                |
| Bauten  | 1 000 EUR  | .                         | .                          | 121 977              |                                |
| Grundstücke   | 1 000 EUR  | .                         | .                          | 33 700               |                                |
| erworbene immaterielle Vermögensgegenstände           | 1 000 EUR  | .                         | .                          | 148 930              |                                |
| dar.: erworbene Software                              | 1 000 EUR  | .                         | .                          | 61 237               |                                |
| Betriebliche Steuern und sonstige öffentliche Abgaben | 1 000 EUR  | 466 851                   | 98 070                     | 368 781              | 79,0                           |
| Subventionen  | 1 000 EUR  | 100 685                   | 12 149                     | 88 536               | 87,9                           |

| Merkmale   | Maßeinheit | Unternehmen/Einrichtungen<br>mit ... bis ...<br>tätigen Personen |           |            |              |
|--|------------|--|-----------|------------|--------------|
|  |            | bis 9  | 10 - 19   | 20 - 99    | 100 und mehr |
| Unternehmen/Einrichtungen  | Anzahl     | 104 755  | 11 138    | 4 014      | 243          |
| Umsatz oder Einnahmen aus selbstständiger Tätigkeit<br>und sonstige betriebliche Erträge | 1 000 EUR  | 18 197 612   | 9 430 243 | 10 621 219 | 12 730 962   |
| Tätige Personen insgesamt am 30. September   | Anzahl     | 299 937  | 145 951   | 129 323    | 94 127       |
| dar.:  |            |  |           |            |              |
| Lohn- und Gehaltsempfänger   | Anzahl     | 195 963  | 128 296   | 119 997    | 92 517       |
| Aufwendungen   | 1 000 EUR  | 10 717 161   | 6 406 625 | 7 850 846  | 10 230 680   |
| davon:   |            |  |           |            |              |
| Personalaufwand  | 1 000 EUR  | 4 576 226  | 3 621 552 | 4 465 418  | 6 287 258    |
| Sachaufwand  | 1 000 EUR  | 6 140 934  | 2 785 073 | 3 385 430  | 3 943 422    |
| Investitionen  | 1 000 EUR  | 579 273  | 301 944   | 223 385    | 216 917      |
| Betriebliche Steuern und sonstige öffentliche Abgaben                                    | 1 000 EUR  | 227 907  | 60 254    | 84 901     | 93 792       |

. Keine Angaben, da das Merkmal bei dieser Unternehmensgruppe nicht erfragt wurde.

## Rechtsberatung (WZ 74.11)

| Merkmale  | Maßeinheit | Unternehmen/Einrichtungen |                            |                      |                                |
|---|------------|---------------------------|----------------------------|----------------------|--------------------------------|
|   |            | insgesamt                 | davon mit Umsatz von       |                      |                                |
|   |            |                           | weniger als<br>250 000 EUR | 250 000 EUR und mehr |                                |
|   |            |                           |                            | absolut              | Anteil<br>an insgesamt<br>in % |
| Unternehmen/Einrichtungen   | Anzahl     | 40 804                    | 29 651                     | 11 153               | 27,3                           |
| davon:  |            |                           |                            |                      |                                |
| Einzelunternehmen   | Anzahl     | 30 199                    | 25 701                     | 4 498                | 14,9                           |
| Personengesellschaften  | Anzahl     | 10 342                    | 3 831                      | 6 511                | 63,0                           |
| Kapitalgesellschaften   | Anzahl     | 220                       | 85                         | 135                  | 61,4                           |
| Sonstige Rechtsformen   | Anzahl     | 43                        | 34                         | 9                    | 20,9                           |
| Umsatz oder Einnahmen aus selbstständiger Tätigkeit<br>und sonstige betriebliche Erträge                | 1 000 EUR  | 14 357 722                | 2 966 277                  | 11 391 445           | 79,3                           |
| davon:  |            |                           |                            |                      |                                |
| Umsatz oder Einnahmen aus selbstständiger Tätigkeit   | 1 000 EUR  | .                         | .                          | 11 288 649           |                                |
| dar.: durch Auftraggeber mit Sitz im Ausland  | 1 000 EUR  | .                         | .                          | 942 874              |                                |
| sonstige betriebliche Erträge   | 1 000 EUR  | .                         | .                          | 102 797              |                                |
| Umsatz oder Einnahmen aus selbstständiger Tätigkeit<br>und sonstige betriebliche Erträge je Unternehmen | 1 000 EUR  | 352                       | 100                        | 1 021                |                                |
| Tätige Personen insgesamt am 30. September  | Anzahl     | 222 766                   | 81 355                     | 141 411              | 63,5                           |
| und zwar:   |            |                           |                            |                      |                                |
| in Teilzeit   | Anzahl     | .                         | .                          | 38 814               |                                |
| weiblich  | Anzahl     | .                         | .                          | 97 416               |                                |
| Lohn- und Gehaltsempfänger  | Anzahl     | 165 193                   | 48 255                     | 116 938              | 70,8                           |
| dar.: Auszubildende   | Anzahl     | .                         | .                          | 14 461               |                                |
| Tätige Personen insgesamt am 30. September<br>je Unternehmen  | Anzahl     | 5                         | 3                          | 13                   |                                |
| Aufwendungen  | 1 000 EUR  | 7 685 872                 | 1 490 110                  | 6 195 762            | 80,6                           |
| davon:  |            |                           |                            |                      |                                |
| Personalaufwand   | 1 000 EUR  | 3 767 486                 | 620 006                    | 3 147 480            | 83,5                           |
| davon:  |            |                           |                            |                      |                                |
| Bruttolöhne und -gehälter   | 1 000 EUR  | 3 074 132                 | 485 287                    | 2 588 845            | 84,2                           |
| Sozialaufwendungen des Arbeitgebers   | 1 000 EUR  | 693 354                   | 134 719                    | 558 635              | 80,6                           |
| davon:  |            |                           |                            |                      |                                |
| gesetzliche Sozialaufwendungen  | 1 000 EUR  | .                         | .                          | 507 234              |                                |
| übrige Sozialaufwendungen   | 1 000 EUR  | .                         | .                          | 51 401               |                                |
| Sachaufwand   | 1 000 EUR  | 3 918 386                 | 870 104                    | 3 048 282            | 77,8                           |
| davon für:  |            |                           |                            |                      |                                |
| bezogene Waren und Dienstleistungen zum<br>Wiederverkauf in unverändertem Zustand                       | 1 000 EUR  | .                         | .                          | 282 929              |                                |
| bezogene Dienstleistungen (nicht zum<br>Wiederverkauf) und sonstige betriebliche<br>Aufwendungen        | 1 000 EUR  | .                         | .                          | 2 765 353            |                                |
| dar.: Mieten, Pachten und Leasing   | 1 000 EUR  | 994 532                   | 272 704                    | 721 828              | 72,6                           |

Rechtsberatung (WZ 74.11)

| Merkmale  | Maßeinheit | Unternehmen/Einrichtungen |                            |                      |                                |
|---|------------|---------------------------|----------------------------|----------------------|--------------------------------|
|   |            | insgesamt                 | davon mit Umsatz von       |                      |                                |
|   |            |                           | weniger als<br>250 000 EUR | 250 000 EUR und mehr |                                |
|   |            |                           |                            | absolut              | Anteil<br>an insgesamt<br>in % |
| Bestände insgesamt                                    |            |                           |                            |                      |                                |
| am Anfang des Berichtsjahres                          | 1 000 EUR  | 115 399                   | 10 507                     | 104 892              | 90,0                           |
| am Ende des Berichtsjahres                            | 1 000 EUR  | 108 317                   | 12 959                     | 95 358               | 90,8                           |
| Investitionen   | 1 000 EUR  | 314 389                   | 89 063                     | 225 326              | 70,1                           |
| davon:  |            |                           |                            |                      |                                |
| erworbene Sachanlagen für betriebliche Zwecke         | 1 000 EUR  | .                         | .                          | 207 018              |                                |
| davon:  |            |                           |                            |                      |                                |
| Ausrüstungen  | 1 000 EUR  | .                         | .                          | 177 878              |                                |
| Bauten  | 1 000 EUR  | .                         | .                          | 23 048               |                                |
| Grundstücke   | 1 000 EUR  | .                         | .                          | 6 092                |                                |
| erworbene immaterielle Vermögensgegenstände           | 1 000 EUR  | .                         | .                          | 18 308               |                                |
| dar.: erworbene Software                              | 1 000 EUR  | .                         | .                          | 11 953               |                                |
| Betriebliche Steuern und sonstige öffentliche Abgaben | 1 000 EUR  | 78 592                    | 31 404                     | 47 188               | 70,6                           |
| Subventionen  | 1 000 EUR  | 6 272                     | 4 065                      | 2 207                | 37,3                           |

| Merkmale   | Maßeinheit | Unternehmen/Einrichtungen<br>mit ... bis ...<br>tätigen Personen |           |           |              |
|--|------------|--|-----------|-----------|--------------|
|  |            | bis 9  | 10 - 19   | 20 - 99   | 100 und mehr |
| Unternehmen/Einrichtungen  | Anzahl     | 35 679   | 3 939     | 1 121     | 64           |
| Umsatz oder Einnahmen aus selbstständiger Tätigkeit<br>und sonstige betriebliche Erträge | 1 000 EUR  | 5 700 465  | 3 180 048 | 2 950 284 | 2 526 924    |
| Tätige Personen insgesamt am 30. September   | Anzahl     | 117 811  | 51 637    | 36 616    | 16 701       |
| dar.:  |            |  |           |           |              |
| Lohn- und Gehaltsempfänger   | Anzahl     | 75 487   | 42 127    | 32 056    | 15 523       |
| Aufwendungen   | 1 000 EUR  | 2 859 748  | 1 705 419 | 1 698 958 | 1 421 748    |
| davon:   |            |  |           |           |              |
| Personalaufwand  | 1 000 EUR  | 1 227 845  | 902 689   | 857 534   | 779 418      |
| Sachaufwand  | 1 000 EUR  | 1 631 903  | 802 730   | 841 424   | 642 329      |
| Investitionen  | 1 000 EUR  | 153 871  | 62 024    | 53 011    | 45 483       |
| Betriebliche Steuern und sonstige öffentliche Abgaben                                    | 1 000 EUR  | 48 310   | 14 372    | 12 959    | 2 952        |

. Keine Angaben, da das Merkmal bei dieser Unternehmensgruppe nicht erfragt wurde.

## Wirtschafts- und Buchprüfung und Steuerberatung; Buchführung (WZ 74.12)

| Merkmale  | Maßeinheit | Unternehmen/Einrichtungen |                            |                      |                                |
|---|------------|---------------------------|----------------------------|----------------------|--------------------------------|
|   |            | insgesamt                 | davon mit Umsatz von       |                      |                                |
|   |            |                           | weniger als<br>250 000 EUR | 250 000 EUR und mehr |                                |
|   |            |                           |                            | absolut              | Anteil<br>an insgesamt<br>in % |
| Unternehmen/Einrichtungen   | Anzahl     | 42 732                    | 26 063                     | 16 669               | 39,0                           |
| davon:  |            |                           |                            |                      |                                |
| Einzelunternehmen   | Anzahl     | 30 682                    | 22 278                     | 8 404                | 27,4                           |
| Personengesellschaften  | Anzahl     | 5 690                     | 1 055                      | 4 635                | 81,5                           |
| Kapitalgesellschaften   | Anzahl     | 6 315                     | 2 715                      | 3 600                | 57,0                           |
| Sonstige Rechtsformen   | Anzahl     | 46                        | 15                         | 31                   | 67,4                           |
| Umsatz oder Einnahmen aus selbstständiger Tätigkeit<br>und sonstige betriebliche Erträge                | 1 000 EUR  | 19 958 633                | 2 554 750                  | 17 403 883           | 87,2                           |
| davon:  |            |                           |                            |                      |                                |
| Umsatz oder Einnahmen aus selbstständiger Tätigkeit   | 1 000 EUR  | .                         | .                          | 16 942 105           |                                |
| dar.: durch Auftraggeber mit Sitz im Ausland  | 1 000 EUR  | .                         | .                          | 198 007              |                                |
| sonstige betriebliche Erträge   | 1 000 EUR  | .                         | .                          | 461 778              |                                |
| Umsatz oder Einnahmen aus selbstständiger Tätigkeit<br>und sonstige betriebliche Erträge je Unternehmen | 1 000 EUR  | 467                       | 98                         | 1 044                |                                |
| Tätige Personen insgesamt am 30. September  | Anzahl     | 309 728                   | 62 669                     | 247 059              | 79,8                           |
| und zwar:   |            |                           |                            |                      |                                |
| in Teilzeit   | Anzahl     | .                         | .                          | 75 050               |                                |
| weiblich  | Anzahl     | .                         | .                          | 164 492              |                                |
| Lohn- und Gehaltsempfänger  | Anzahl     | 265 971                   | 38 241                     | 227 730              | 85,6                           |
| dar.: Auszubildende   | Anzahl     | .                         | .                          | 17 089               |                                |
| Tätige Personen insgesamt am 30. September<br>je Unternehmen  | Anzahl     | 7                         | 2                          | 15                   |                                |
| Aufwendungen  | 1 000 EUR  | 14 919 061                | 1 437 642                  | 13 481 419           | 90,4                           |
| davon:  |            |                           |                            |                      |                                |
| Personalaufwand   | 1 000 EUR  | 9 515 364                 | 683 410                    | 8 831 954            | 92,8                           |
| davon:  |            |                           |                            |                      |                                |
| Bruttolöhne und -gehälter   | 1 000 EUR  | 7 932 808                 | 558 630                    | 7 374 178            | 93,0                           |
| Sozialaufwendungen des Arbeitgebers   | 1 000 EUR  | 1 582 556                 | 124 780                    | 1 457 776            | 92,1                           |
| davon:  |            |                           |                            |                      |                                |
| gesetzliche Sozialaufwendungen  | 1 000 EUR  | .                         | .                          | 1 247 777            |                                |
| übrige Sozialaufwendungen   | 1 000 EUR  | .                         | .                          | 210 000              |                                |
| Sachaufwand <sup>1)</sup>   | 1 000 EUR  | 5 403 697                 | 754 232                    | 4 649 465            | 86,0                           |
| davon für:  |            |                           |                            |                      |                                |
| bezogene Waren und Dienstleistungen zum<br>Wiederverkauf in unverändertem Zustand                       | 1 000 EUR  | .                         | .                          | 497 842              |                                |
| bezogene Dienstleistungen (nicht zum<br>Wiederverkauf) und sonstige betriebliche<br>Aufwendungen        | 1 000 EUR  | .                         | .                          | 4 151 622            |                                |
| dar.: Mieten, Pachten und Leasing   | 1 000 EUR  | 1 022 415                 | 134 212                    | 888 203              | 86,9                           |

## Wirtschafts- und Buchprüfung und Steuerberatung; Buchführung (WZ 74.12)

| Merkmale  | Maßeinheit | Unternehmen/Einrichtungen |                            |                      |                                |
|---|------------|---------------------------|----------------------------|----------------------|--------------------------------|
|   |            | insgesamt                 | davon mit Umsatz von       |                      |                                |
|   |            |                           | weniger als<br>250 000 EUR | 250 000 EUR und mehr |                                |
|   |            |                           |                            | absolut              | Anteil<br>an insgesamt<br>in % |
| Bestände insgesamt                                    |            |                           |                            |                      |                                |
| am Anfang des Berichtsjahres                          | 1 000 EUR  | 601 904                   | 17 746                     | 584 158              | 97,1                           |
| am Ende des Berichtsjahres                            | 1 000 EUR  | 416 149                   | 21 370                     | 394 779              | 94,9                           |
| Investitionen   | 1 000 EUR  | 571 123                   | 112 125                    | 458 998              | 80,4                           |
| davon:  |            |                           |                            |                      |                                |
| erworbene Sachanlagen für betriebliche Zwecke         | 1 000 EUR  | .                         | .                          | 371 979              |                                |
| davon:  |            |                           |                            |                      |                                |
| Ausrüstungen  | 1 000 EUR  | .                         | .                          | 333 238              |                                |
| Bauten  | 1 000 EUR  | .                         | .                          | 17 308               |                                |
| Grundstücke   | 1 000 EUR  | .                         | .                          | 21 433               |                                |
| erworbene immaterielle Vermögensgegenstände           | 1 000 EUR  | .                         | .                          | 87 018               |                                |
| dar.: erworbene Software                              | 1 000 EUR  | .                         | .                          | 20 926               |                                |
| Betriebliche Steuern und sonstige öffentliche Abgaben | 1 000 EUR  | 98 139                    | 15 456                     | 82 683               | 84,3                           |
| Subventionen  | 1 000 EUR  | 6 916                     | 1 993                      | 4 923                | 71,2                           |

| Merkmale   | Maßeinheit | Unternehmen/Einrichtungen<br>mit ... bis ...<br>tätigen Personen |           |           |              |
|--|------------|--|-----------|-----------|--------------|
|  |            | bis 9  | 10 - 19   | 20 - 99   | 100 und mehr |
| Unternehmen/Einrichtungen  | Anzahl     | 34 340   | 6 148     | 2 157     | 88           |
| Umsatz oder Einnahmen aus selbstständiger Tätigkeit<br>und sonstige betriebliche Erträge | 1 000 EUR  | 6 051 786  | 4 433 796 | 4 033 868 | 5 439 183    |
| Tätige Personen insgesamt am 30. September   | Anzahl     | 114 923  | 80 540    | 66 080    | 48 184       |
| dar.:  |            |  |           |           |              |
| Lohn- und Gehaltsempfänger   | Anzahl     | 83 342   | 73 058    | 61 787    | 47 784       |
| Aufwendungen   | 1 000 EUR  | 3 814 937  | 3 178 557 | 3 116 761 | 4 808 806    |
| davon:   |            |  |           |           |              |
| Personalaufwand  | 1 000 EUR  | 2 056 922  | 2 097 949 | 2 110 633 | 3 249 861    |
| Sachaufwand  | 1 000 EUR  | 1 758 014  | 1 080 608 | 1 006 129 | 1 558 945    |
| Investitionen  | 1 000 EUR  | 199 255  | 147 066   | 110 697   | 114 105      |
| Betriebliche Steuern und sonstige öffentliche Abgaben                                    | 1 000 EUR  | 35 491   | 16 937    | 21 361    | 24 351       |

. Keine Angaben, da das Merkmal bei dieser Unternehmensgruppe nicht erfragt wurde.

## Unternehmens- und Public-Relations-Beratung (WZ 74.14)

| Merkmale  | Maßeinheit | Unternehmen/Einrichtungen |                            |                      |                                |
|---|------------|---------------------------|----------------------------|----------------------|--------------------------------|
|   |            | insgesamt                 | davon mit Umsatz von       |                      |                                |
|   |            |                           | weniger als<br>250 000 EUR | 250 000 EUR und mehr |                                |
|   |            |                           |                            | absolut              | Anteil<br>an insgesamt<br>in % |
| Unternehmen/Einrichtungen   | Anzahl     | 36 615                    | 28 781                     | 7 834                | 21,4                           |
| davon:  |            |                           |                            |                      |                                |
| Einzelunternehmen   | Anzahl     | 22 732                    | 20 879                     | 1 853                | 8,2                            |
| Personengesellschaften  | Anzahl     | 3 244                     | 2 305                      | 939                  | 28,9                           |
| Kapitalgesellschaften   | Anzahl     | 10 518                    | 5 494                      | 5 024                | 47,8                           |
| Sonstige Rechtsformen   | Anzahl     | 122                       | 103                        | 19                   | 15,6                           |
| Umsatz oder Einnahmen aus selbstständiger Tätigkeit<br>und sonstige betriebliche Erträge                | 1 000 EUR  | 16 663 684                | 2 494 364                  | 14 169 320           | 85,0                           |
| davon:  |            |                           |                            |                      |                                |
| Umsatz oder Einnahmen aus selbstständiger Tätigkeit   | 1 000 EUR  | .                         | .                          | 13 832 266           |                                |
| dar.: durch Auftraggeber mit Sitz im Ausland  | 1 000 EUR  | .                         | .                          | 576 716              |                                |
| sonstige betriebliche Erträge   | 1 000 EUR  | .                         | .                          | 337 055              |                                |
| Umsatz oder Einnahmen aus selbstständiger Tätigkeit<br>und sonstige betriebliche Erträge je Unternehmen | 1 000 EUR  | 455                       | 87                         | 1 809                |                                |
| Tätige Personen insgesamt am 30. September  | Anzahl     | 136 847                   | 45 259                     | 91 588               | 66,9                           |
| und zwar:   |            |                           |                            |                      |                                |
| in Teilzeit   | Anzahl     | .                         | .                          | 18 848               |                                |
| weiblich  | Anzahl     | .                         | .                          | 37 344               |                                |
| Lohn- und Gehaltsempfänger  | Anzahl     | 105 610                   | 19 135                     | 86 475               | 81,9                           |
| dar.: Auszubildende   | Anzahl     | .                         | .                          | 1 896                |                                |
| Tätige Personen insgesamt am 30. September<br>je Unternehmen  | Anzahl     | 4                         | 2                          | 12                   |                                |
| Aufwendungen  | 1 000 EUR  | 12 600 378                | 1 194 103                  | 11 406 275           | 90,5                           |
| davon:  |            |                           |                            |                      |                                |
| Personalaufwand   | 1 000 EUR  | 5 667 602                 | 414 657                    | 5 252 945            | 92,7                           |
| davon:  |            |                           |                            |                      |                                |
| Bruttolöhne und -gehälter   | 1 000 EUR  | 4 854 123                 | 358 585                    | 4 495 538            | 92,6                           |
| Sozialaufwendungen des Arbeitgebers   | 1 000 EUR  | 813 478                   | 56 071                     | 757 407              | 93,1                           |
| davon:  |            |                           |                            |                      |                                |
| gesetzliche Sozialaufwendungen  | 1 000 EUR  | .                         | .                          | 592 825              |                                |
| übrige Sozialaufwendungen   | 1 000 EUR  | .                         | .                          | 164 583              |                                |
| Sachaufwand <sup>1)</sup>   | 1 000 EUR  | 6 932 777                 | 779 447                    | 6 153 330            | 88,8                           |
| davon für:  |            |                           |                            |                      |                                |
| bezogene Waren und Dienstleistungen zum<br>Wiederverkauf in unverändertem Zustand                       | 1 000 EUR  | .                         | .                          | 2 216 076            |                                |
| bezogene Dienstleistungen (nicht zum<br>Wiederverkauf) und sonstige betriebliche<br>Aufwendungen        | 1 000 EUR  | .                         | .                          | 3 937 254            |                                |
| dar.: Mieten, Pachten und Leasing   | 1 000 EUR  | 660 965                   | 135 485                    | 525 480              | 79,5                           |

Unternehmens- und Public-Relations-Beratung (WZ 74.14)

| Merkmale  | Maßeinheit | Unternehmen/Einrichtungen |                            |                      |                                |
|---|------------|---------------------------|----------------------------|----------------------|--------------------------------|
|   |            | insgesamt                 | davon mit Umsatz von       |                      |                                |
|   |            |                           | weniger als<br>250 000 EUR | 250 000 EUR und mehr |                                |
|   |            |                           |                            | absolut              | Anteil<br>an insgesamt<br>in % |
| Bestände insgesamt                                    |            |                           |                            |                      |                                |
| am Anfang des Berichtsjahres                          | 1 000 EUR  | 579 272                   | 28 133                     | 551 139              | 95,1                           |
| am Ende des Berichtsjahres                            | 1 000 EUR  | 469 575                   | 26 111                     | 443 464              | 94,4                           |
| Investitionen   | 1 000 EUR  | 436 006                   | 113 101                    | 322 905              | 74,1                           |
| davon:  |            |                           |                            |                      |                                |
| erworbene Sachanlagen für betriebliche Zwecke         | 1 000 EUR  | .                         | .                          | 279 302              |                                |
| davon:  |            |                           |                            |                      |                                |
| Ausrüstungen  | 1 000 EUR  | .                         | .                          | 191 506              |                                |
| Bauten  | 1 000 EUR  | .                         | .                          | 81 621               |                                |
| Grundstücke   | 1 000 EUR  | .                         | .                          | 6 175                |                                |
| erworbene immaterielle Vermögensgegenstände           | 1 000 EUR  | .                         | .                          | 43 604               |                                |
| dar.: erworbene Software                              | 1 000 EUR  | .                         | .                          | 28 358               |                                |
| Betriebliche Steuern und sonstige öffentliche Abgaben | 1 000 EUR  | 290 120                   | 51 210                     | 238 910              | 82,3                           |
| Subventionen  | 1 000 EUR  | 87 497                    | 6 091                      | 81 406               | 93,0                           |

| Merkmale   | Maßeinheit | Unternehmen/Einrichtungen<br>mit ... bis ...<br>tätigen Personen |           |           |              |
|--|------------|--|-----------|-----------|--------------|
|  |            | bis 9  | 10 - 19   | 20 - 99   | 100 und mehr |
| Unternehmen/Einrichtungen  | Anzahl     | 34 736   | 1 051     | 736       | 91           |
| Umsatz oder Einnahmen aus selbstständiger Tätigkeit<br>und sonstige betriebliche Erträge | 1 000 EUR  | 6 445 361  | 1 816 399 | 3 637 067 | 4 764 855    |
| Tätige Personen insgesamt am 30. September   | Anzahl     | 67 203   | 13 774    | 26 627    | 29 242       |
| dar.:  |            |  |           |           |              |
| Lohn- und Gehaltsempfänger   | Anzahl     | 37 134   | 13 111    | 26 154    | 29 210       |
| Aufwendungen   | 1 000 EUR  | 4 042 476  | 1 522 649 | 3 035 127 | 4 000 126    |
| davon:   |            |  |           |           |              |
| Personalaufwand  | 1 000 EUR  | 1 291 459  | 620 914   | 1 497 251 | 2 257 979    |
| Sachaufwand  | 1 000 EUR  | 2 751 017  | 901 735   | 1 537 877 | 1 742 148    |
| Investitionen  | 1 000 EUR  | 226 147  | 92 854    | 59 677    | 57 329       |
| Betriebliche Steuern und sonstige öffentliche Abgaben                                    | 1 000 EUR  | 144 106  | 28 945    | 50 581    | 66 489       |

. Keine Angaben, da das Merkmal bei dieser Unternehmensgruppe nicht erfragt wurde.