

Finanzen und Steuern

Umsatzsteuerstatistik (Voranmeldungen)



2011

Erscheinungsfolge: jährlich
Erschienen am 11. April 2013
Artikelnummer: 2140810117004

Ihr Kontakt zu uns:
www.destatis.de/kontakt
Telefon: 06 11 / 75 -23 80 od. -43 15

© Statistisches Bundesamt, Wiesbaden 2013
Vervielfältigung und Verbreitung, auch auszugsweise, mit Quellenangabe gestattet.

Inhalt

Abkürzungen

Schaubild 1

Schaubild 2

Tabellenteil

1 Zeitreihen

- 1.1 Übersicht über steuerliche Merkmale
- 1.2 Steuerpflichtige und deren Lieferungen und Leistungen nach Wirtschaftsabschnitten, Größenklassen der Lieferungen und Leistungen, Rechtsform und Ländern sowie Gründungen und Auflösungen

2 Allgemeiner Überblick

- 2.1 Steuerliche Merkmale
- 2.2 Steuerpflichtige und deren Lieferungen und Leistungen nach Größenklassen der Lieferungen und Leistungen, Rechtsform und Ländern
- 2.3 Steuerpflichtige, Umsätze und Umsatzsteuer nach wirtschaftlicher Gliederung
- 2.4 Steuersätze nach ausgewählten Wirtschaftszweigen
- 2.5 Innergemeinschaftliche Lieferungen und Erwerbe nach ausgewählten Wirtschaftszweigen
- 2.6 Umsatzsteuermerkmale nach ausgewählten Wirtschaftszweigen
- 2.7 Organkreise nach ausgewählten Wirtschaftszweigen
- 2.8 Besteuerungsarten
 - 2.8.1 Istbesteuerung nach § 20 UStG
 - 2.8.2 Besteuerung nach allgemeinen Durchschnittssätzen nach § 23 UStG
 - 2.8.3 Besteuerung nach dem Durchschnittssatz für Körperschaften, Personenvereinigungen und Vermögensmassen nach § 23a UStG
 - 2.8.4 Land- und forstwirtschaftliche Betriebe mit Regelbesteuerung nach § 24 Abs. 4 UStG
- 2.9 Zugänge und Abgänge

3 Größenklassen der Lieferungen und Leistungen

- 3.1 Steuerpflichtige und deren Lieferungen und Leistungen nach Wirtschaftszweigen
- 3.2 Steuerpflichtige und deren Lieferungen und Leistungen nach der Rechtsform
- 3.3 Steuerpflichtige und deren Lieferungen und Leistungen nach der Rechtsform und ausgewählten Wirtschaftszweigen

4 Rechtsform

- 4.1 Steuerpflichtige und deren Lieferungen und Leistungen nach Wirtschaftszweigen
- 4.2 Steuerpflichtige und deren Lieferungen und Leistungen nach ausführlichem Rechtsformschlüssel

5 Länder

- 5 Steuerpflichtige und deren Lieferungen und Leistungen nach Wirtschaftszweigen

Anhang

Qualitätsbericht

Vordruck Umsatzsteuer-Voranmeldung

Antrag auf Dauerfristverlängerung

Datenangebote

Zeichenerklärung

– = nichts vorhanden

• = Zahlenwert unbekannt oder geheim zu halten

0 = weniger als die Hälfte von 1 in der letzten besetzten Stelle, jedoch mehr als nichts

x = Tabellenfach gesperrt, weil Aussage nicht sinnvoll

Rundungen

Rundungsdifferenzen wurden bei der Summenbildung nicht ausgeglichen.
Daher kann es zu geringfügigen Rundungsdifferenzen kommen.

Erläuterungen der Abkürzungen zur Klassifikation der Wirtschaftszweige

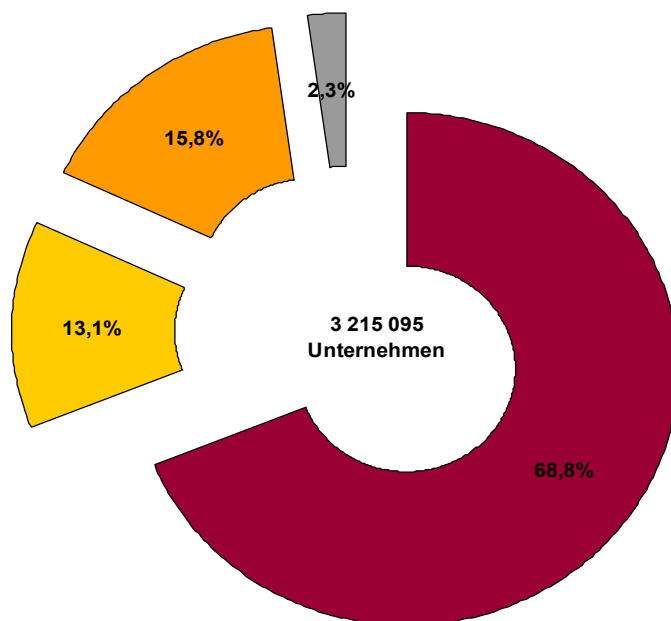
a.	an, auf, aus	Fertigb.t.	Fertigbauteilen
ä.	ähnlichen	Fertigt.b.	Fertigteilbauten
allgem.	allgemeine(n,r)	Forschg.	Forschung
Altmat.	Altmaterialien	forstw. / Forstw.	forstwirtschaftliche(n) / Forstwirtschaft
ang	anderweitig nicht genannt	fotograf. / Fotograf.	fotografisches / Fotografisches
...anlg.	...anlagen		
Annahmest.	Annahmestellen	gärtn.	gärtnerische(n)
Antriebselem.	Antriebselementen	Geb.güt	Gebrauchsgüter(n)
Arbeitskr.	Arbeitskräften	...gegenst.	...gegenstände(n)
Archit.	Architektur	Gerät.	Geräten
Art.	Artikel(n)	...gerät.	...geräte(n)
...art.	...artikeln	...ges.	...gesellschaften
Ausbauelement.	Ausbauelementen	geschl.Immob.fonds	geschlossenen Immobilienfonds
ausländ.	ausländischer	Gesundh.wesens	gesundheitswesens
Ausrüstg.	Ausrüstung(en)	Gew.	Gewinnung
außerhäusl.	außerhäusliche	...gew.	...gewinnung
Auswärt.Angelegenh.	Auswärtige Angelegenheiten	gewerbl.	gewerbliche(n)
		Gewerbsm.	gewerbsmäßige
B.	Bereich	Gh.	Großhandel
Bauelem.	Bauelement	Grundst.	Grundstücken, Grundstücks
Bausätz.	Bausätze(n)		
Be- / Bearb.	Bearbeitung	H.v.	Herstellung von
...bearb.	...bearbeitung(s)	...halbw.	...halbwaren
Bedien.personal	Bedienungspersonal	Haush.	Haushalt(s)
...bef.	...beförderung	Haush.gegenst.	Haushaltsgegenstände(n)
Bekleidg.	Bekleidung(s)	Herst.	Herstellung
...bekleidg.	...bekleidung		
Bekleidg.zubeh.	Bekleidungszubehör	i.	im, in
Berufsbild.	Berufsbildende	Inst.	Installation(s)
bsp.	bespielten	...inst.	...installation(s)
best.	bestimmte	Instandh.	Instandhaltung
bewegl.	beweglicher	Instr.	Instrumenten
Bildg.	Bildung	...instr.	...instrumenten
Binnenschiff.	Binnenschifffahrt	Interessenvertr.	Interessenvertretungen
Bodensan.	Bodensanierung	isol.	isolierten
Brutst.	Brutstoffen		
		Journal.	Journalisten
chem./Chem.	chemische / Chemische		
Chemik.	Chemikalien	keram.	keramischen
		Kfz	Kraftfahrzeug(e,en)
d.	dem, den, der, des, die, das, durch	Kinderbetreu.	Kinderbetreuung
Dekor.	Dekorations	kirchl.	kirchliche
Dienstleistg.	Dienstleistungen	konfektion.	konfektionierten
Dolom.	Dolomit	Konstr.-	Konstruktions-
DV-Gerät.	Datenverarbeitungsgeräten	kosmet.	kosmetische(n)
		Künstler.	Künstlerische
EBM-Waren	Eisen-, Blech- und Metallwaren		
Edelmetallplatt.	Edelmetallplatten	landw. / Landw.	landwirtschaftliche(n) / Landwirtschaft
Eh.	Einzelhandel	Leistg. / ...leistg.	Leistungen
eig.	eigenen		
Einr. / -ein.	Einrichtungen (s)	m.	mit
...einr.	...einrichtungen	...m.	...mittel(n)
einschl.	einschließlich	Masch.	Maschinen
elektr.	elektrische(n)	...masch.	...maschinen
Elektriz.ergz.	Elektrizitätserzeugung	mech. / ...mech.	mechanische(n,r)
Elektriz.vertlg.	Elektrizitätsverteilung(s)	med.	medizinische(n)
Elektrotech.	Elektrotechnik	...metall.	metallischen
Entwicklg.	Entwicklung	mineral.	mineralische(n,r)
Erbrg.	Erbringung	Möb.	Möbeln
Erschließg.	Erschließung		
Erzchüttg.	Erschütterung	Nahr.	Nahrungs
Erzeugn.	Erzeugnisse(n)	Nahrungsm.	Nahrungsmittel(n)
...erzeugn.	...erzeugnissen	nat.	natürlichen
		Navig.	Navigations
...fahrz.	...fahrzeuge(n)	NE	Nichteisen
Ferroleg.	Ferrolegierung	Nebentätigk.	Nebentätigkeiten
oaS	ohne ausgeprägten Schwerpunkt	u.ä.	und ähnliche
Oberfläch.veredlg.	Oberflächenveredlung	übw.	überwiegend

öff. / Öff.	öffentlich(e,en,er) / Öffentliche	Unterhaltg.	Unterhaltung
oh.	ohne	Untern.	Unternehmen
opt.	optischen	usw.	und so weiter
Org.	Organisationen		
...org.	...organisationen	v.	vom, von
orthopäd.	orthopädischen	V.v.	Handelsvermittlung von
		...verarb.	...verarbeitung
persönl.	persönliche(n,r)	Verarb.	Verarbeitung
pharmazeut.	pharmazeutischen	verb.	verbundene(r)
...pl.	...platten	Verbrenn.mot.	Verbrennungsmotoren
prod.	produzierenden	Veredlg.	Veredlung
profession. / Profession	professionelle / Professionelle	...veredlg.	...veredlung
...prüf.	...prüfer(n)	vereid.	vereidigten
		Vereinig.	Vereinigungen
rechtl.	rechtliche	Verk.	Verkauf
Rehakliniken	Rehabilitationskliniken	Verkaufsr.	Verkaufsräumen
rel.	religiöse	Verkaufsständ.	Verkaufsständen
Rep.	Reparatur	Verkehrsverm.	Verkehrsvermittlung
Rundf.	Rundfunk	Verm.	Vermietung
		Vermittl.	Vermittlung
Säugl.bekleidg.	Säuglingsbekleidung	Verp.	Verpachtung
schriftstell.	schriftstellerischen	versch.	verschiedene(r)
...schutzm.	...schutzmitteln	Verteid.	Verteidigung
selbst. / Selbst.	selbständige / Selbständige	Vervielf.	Vervielfältigung
sonst. / Sonst.	sonstige(m,n,r,s) / Sonstige(s,r)	Verw.	Verwaltung
Soz.wesen	Sozialwesen	Vh.	Versandhandel
...spanpl.	...spanplatten	Vorr.	Vorrichtungen
Sperrh.	Sperrholz		
Sportger.	Sportgeräten	...w.	...waren
Stf.	Stoff(e,en)	Wärmebehandlg.	Wärmehbehandlung
...stf.	...stoff(en)	weiterf.	weiterführende
		Werkzeug.	Werkzeugen
...t.	...teilen	Wissensch.	Wissenschaft(en)
Tätigk.	Tätigkeiten		
Tankst.	Tankstellen	z.	zu, zum, zur
techn. / Techn.	technische(m,n) / Technische	Zeitschr.	Zeitschriften
...techn.	...technische(m,n)	zoolog.	zoologische
text.	textilen	Zubeh.	Zubehör
Textil.	Textilien	Zweigst.	Zweigstellen
Tierausstopf.	Tierausstopferei	Zwischenlager.	Zwischenlagerung
Tonträg.	Tonträgern		
Turb.	Turbinen		
TV	Fernsehen		

Allgemeine Abkürzungen

allg.	allgemein	Mecklenb.	Mecklenburg
Anlg.	Anlage	Mrd.	Milliarde
AO	Abgabenordnung	Nr.	Nummer
ber.	berichtigt	RB	Regierungsbezirk
BGBI.	Bundesgesetzblatt	sog.	sogenannt
Bsp.	Beispiel	StStatG	Steuerstatistikgesetz
BStBl.	Bundessteuerblatt	u. a.	unter anderem
DM	Deutsche Mark	u. ä.	und ähnliche
d. h.	das heißt	u. dgl.	und dergleichen
EDV	Elektronische Datenverarbeitung	Ust-	Umsatzsteuer
einschl.	einschließlich	UStDV	Umsatzsteuer-Durchführungsverordnung
ESTG	Einkommensteuergesetz	UStG	Umsatzsteuergesetz
EU	Europäische Union	USt-IdNr.	Umsatzsteuer-Identifikationsnummer
EUR	Euro	UStR	Umsatzsteuer-Richtlinien
ff.	folgende	usw.	und so weiter
gem.	gemäß	UVV	Umsatzsteuer-Voranmeldungs- und Vorauszahlungsverfahren
ggf.	gegebenenfalls	v. H.	vom Hundert (%)
GKZ	Gewerbekennzahl	WZ	Klassifikation der Wirtschaftszweige
HGZ	Handels- und Gaststättenzählung	z. B.	zum Beispiel
max.	maximal	z. T.	zum Teil
Mill.	Million		

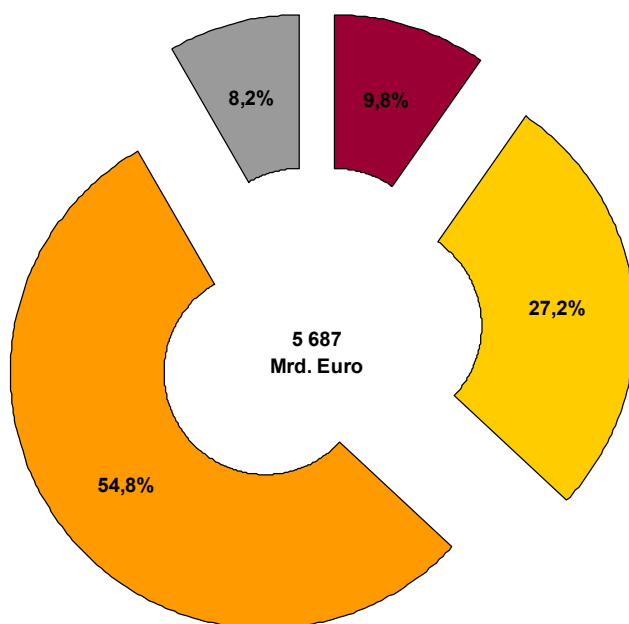
**Anteil der umsatzsteuerpflichtigen Unternehmen
nach der Rechtsform 2011**




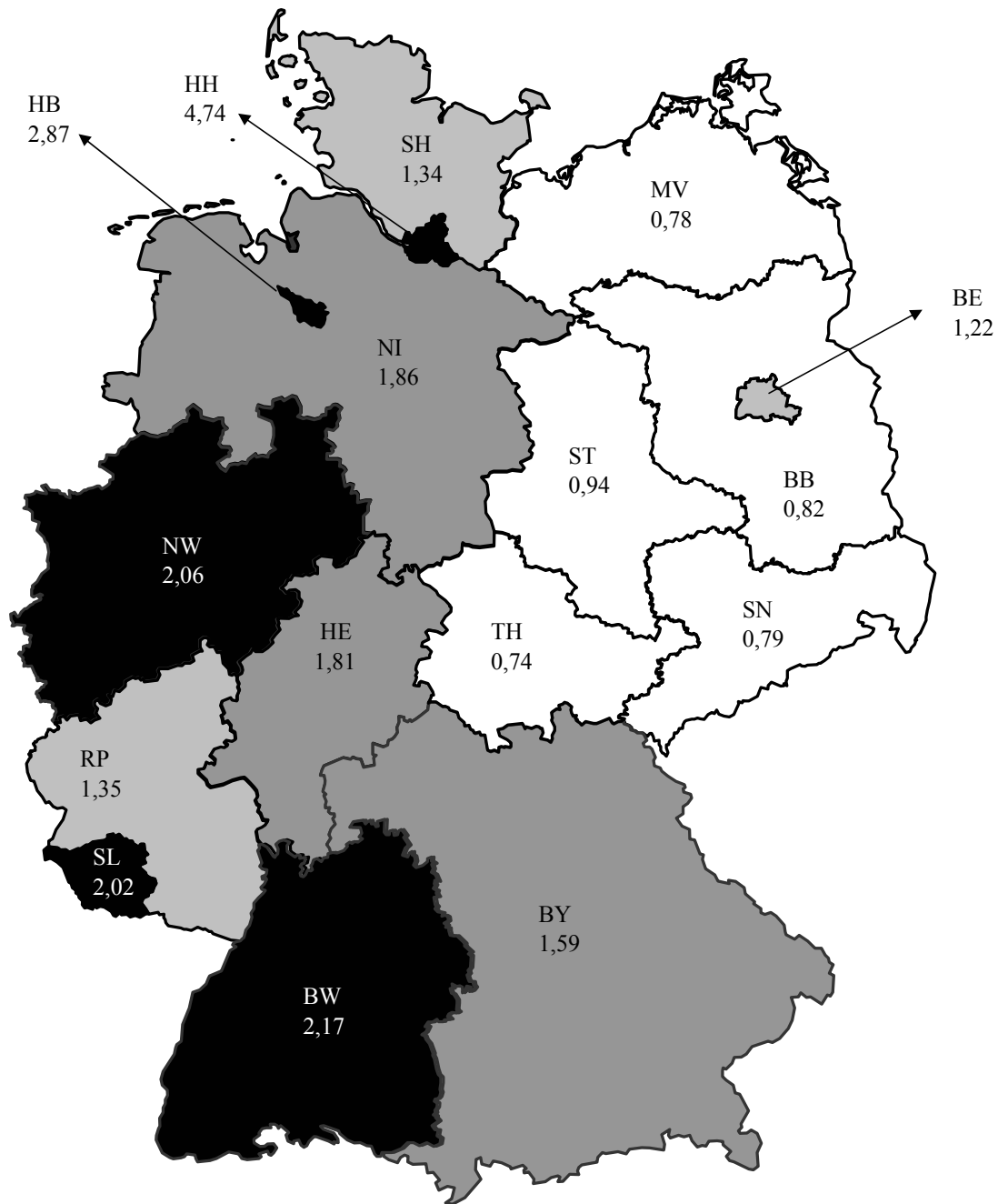
- Natürliche Personen; Einzelunternehmen
- Personengesellschaften
- Kapitalgesellschaften
- Übrige Rechtsformen

[ausführliche Rechtsformbezeichnungen siehe Tabelle 4.2](#)

**Umsatzanteil der umsatzsteuerpflichtigen Unternehmen
nach der Rechtsform 2011**



Steuerpflichtige und deren durchschnittliche Lieferungen und Leistungen nach Bundesländern im Jahr 2011
in Millionen Euro



Lieferungen und Leistungen je Steuerpflichtigen in Millionen Euro

1 Zeitreihen

1.1 Übersicht über steuerliche Merkmale

	2008	2009	2010	2011	Zu- bzw. Ab- nahme 2011 gegenüber 2010 in %
Anzahl					
Steuerpflichtige 1) insgesamt	3 186 878	3 135 542	3 165 286	3 215 095	1,6
Mill. EUR					
Lieferungen und Leistungen 2) insgesamt	5 412 240	4 897 938	5 240 997	5 687 179	8,5
Steuerpflichtige Lieferungen und Leistungen	4 224 098	3 919 293	4 117 074	4 448 817	8,1
darunter:					
zum vollen Steuersatz 3)	3 594 321	3 302 356	3 481 126	3 722 442	6,9
zum ermäßigten Steuersatz 4)	523 477	508 792	536 301	573 888	7,0
Steuerfreie Lieferungen und Leistungen	1 188 143	978 645	1 123 924	1 238 362	10,2
darunter:					
Steuerfreie Lieferungen und Leistungen mit Vorsteuerabzug	1 024 437	823 135	964 604	1 073 463	11,3
Inneregemeinschaftliche Lieferungen	572 405	454 365	518 176	568 399	9,7
Weitere steuerfreie Lieferungen und Leistungen mit Vorsteuerabzug	452 032	368 770	446 428	505 064	13,1
Steuerfreie Lieferungen und Leistungen ohne Vorsteuerabzug	163 677	155 484	159 320	164 899	3,5
Inneregemeinschaftliche Erwerbe insgesamt	466 113	382 392	449 972	513 263	14,1
Umsatzsteuer vor Abzug der Vorsteuerbeträge	846 043	782 073	842 546	925 789	9,9
für Lieferungen und Leistungen	763 499	714 918	763 073	834 688	9,4
für inneregemeinschaftliche Erwerbe	82 530	67 111	79 456	91 091	14,6
Steuer infolge Wechsels der Besteuerungsart/-form sowie Nachsteuer auf versteuerte Anzahlung wegen Steuersatzerhöhung	13	44	17	9	- 44,1
Abziehbare Vorsteuerbeträge	714 885	636 771	704 234	786 744	11,7
Umsatzsteuer-Vorauszahlung	131 501	145 699	138 801	139 566	0,6
Anzahl der Steuerpflichtigen 1)					
Organkreise	25 751	26 853	28 983	28 335	- 2,2
Istbesteuerung nach § 20 UStG	647 575	691 579	764 018	822 166	7,6
Besteuerung nach allgemeinen Durchschnittssätzen nach §23 UStG	4 658	3 986	3 787	3 529	- 6,8
Besteuerung nach dem Durchschnittssatz für Körperschaften, Personen- vereinigungen und Vermögensmassen nach §23a UStG	324	310	308	326	5,8
Land- und forstwirtschaftl. Betriebe mit Regelbesteuerung nach §24 Abs. 4 UStG	24 829	26 029	29 138	31 339	7,6
Monatszahler	1 962 399	1 826 736	1 831 889	1 851 075	1,0
Vierteljahreszahler	1 224 479	1 308 806	1 333 397	1 364 020	2,3
Dauerfristverlängerung	2 321 600	2 282 008	2 302 321	2 339 602	1,6
Lieferungen und Leistungen 2) in Mill. EUR					
Organkreise	1 423 468	1 285 148	1 589 343	1 709 553	7,6
Istbesteuerung nach § 20 UStG	69 591	76 775	90 787	103 241	13,7
Besteuerung nach allgemeinen Durchschnittssätzen nach §23 UStG	250	225	156	146	- 6,2
Besteuerung nach dem Durchschnittssatz für Körperschaften, Personen- vereinigungen und Vermögensmassen nach §23a UStG	183	54	64	63	- 1,3
Land- und forstwirtschaftl. Betriebe mit Regelbesteuerung nach §24 Abs. 4 UStG	6 697	6 590	8 085	8 936	10,5
Monatszahler	5 180 221	4 662 458	5 003 680	5 434 763	8,6
Vierteljahreszahler	232 020	235 480	237 317	252 416	6,4
Dauerfristverlängerung	4 473 840	4 040 695	4 330 580	4 710 878	8,8

1) Steuerpflichtige mit jährlichen Lieferungen und Leistungen über 17 500 Euro.

2) Umsätze der Unternehmen. - Ohne Umsatzsteuer.

3) voller Steuersatz: seit 1.1.2007: 19%.

4) ermäßigter Steuersatz: seit 1. 7.1983: 7%.

1 Zeitreihen

1.2 Steuerpflichtige und deren Lieferungen und Leistungen nach Wirtschaftsabschnitten, Größenklassen der Lieferungen und Leistungen, Rechtsform und Ländern sowie Zugänge und Abgänge

Erhebungsmerkmale	2008	2009	2010	2011	Zu- bzw. Abnahme 2011 gegenüber 2010 in %
Anzahl der Steuerpflichtigen					
Steuerpflichtige insgesamt	3 186 878	3 135 542	3 165 286	3 215 095	1,6
nach dem wirtschaftlichen Schwerpunkt					
A Land- und Forstwirtschaft, Fischerei 1)	X	74 182	80 633	86 154	6,8
B Bergbau und Gewinnung von Steinen und Erden	X	2 152	2 059	2 024	- 1,7
C Verarbeitendes Gewerbe	X	241 924	239 956	239 397	- 0,2
D Energieversorgung	X	30 908	43 701	55 228	26,4
E Wasserversorgung; Abw., Abf. ents., Bes. v. Umweltv.	X	11 765	11 706	11 602	- 0,9
F Baugewerbe	X	349 181	352 081	358 173	1,7
G Handel; Instandhaltung und Reparatur von Kfz	X	653 543	646 501	641 376	- 0,8
H Verkehr und Lagerei	X	110 978	110 717	110 627	- 0,1
I Gastgewerbe	X	231 622	230 746	227 175	- 1,5
J Information und Kommunikation	X	124 275	122 758	124 341	1,3
K Erbr. v. Finanz- u. Versicherungsdienstleist.	X	25 679	25 056	25 311	1,0
L Grundstücks- und Wohnungswesen	X	280 321	280 559	286 052	2,0
M Erbr. v. freiberufl., wiss. u. techn. Dienstl.	X	439 487	449 756	466 022	3,6
N Erbr. v. sonst. Wirtsch. Dienstleistungen	X	147 655	157 934	168 760	6,9
O Öff. Verwaltung, Verteidig.; Sozialversich.	-	-	-	-	X
P Erziehung und Unterricht	X	41 869	42 646	43 865	2,9
Q Gesundheits- und Sozialwesen	X	44 979	45 872	46 951	2,4
R Kunst, Unterhaltung und Erholung	X	98 227	97 924	99 458	1,6
S Erbringung von sonstigen Dienstleistungen	X	226 795	224 681	222 579	- 0,9
nach Größenklassen der Lieferungen und Leistungen von ... bis unter ... EUR					
über 17 500 - 50 000	925 159	911 671	911 925	902 950	- 1,0
50 000 - 100 000	643 913	635 270	638 550	645 239	1,0
100 000 - 250 000	692 635	684 794	688 698	702 497	2,0
250 000 - 500 000	355 493	350 882	355 419	366 115	3,0
500 000 - 1 Mill.	235 297	231 756	236 759	246 010	3,9
1 Mill. - 2 Mill.	145 855	143 379	147 241	153 941	4,6
2 Mill. - 5 Mill.	103 366	98 911	103 215	109 246	5,8
5 Mill. - 10 Mill.	39 376	36 688	38 563	40 696	5,5
10 Mill. - 25 Mill.	25 505	23 716	25 184	27 135	7,7
25 Mill. - 50 Mill.	9 529	8 827	9 280	10 046	8,3
50 Mill. - 100 Mill.	5 314	4 773	5 172	5 466	5,7
100 Mill. - 250 Mill.	3 266	2 928	3 136	3 437	9,6
250 Mill. und mehr	2 170	1 947	2 144	2 317	8,1
nach der Rechtsform (ausführliche Gliederung s. Tab. 4.2)					
Natürliche Personen, Einzelunternehmen	2 233 767	2 173 332	2 184 564	2 211 766	1,2
Personengesellschaften	403 021	405 084	413 207	420 002	1,6
Kapitalgesellschaften	473 556	481 721	493 244	508 949	3,2
Erwerbs- u. Wirtschaftsgenossenschaften	5 192	5 169	5 195	5 365	3,3
Betriebe gewerblicher Art von Körperschaften des öffentlichen Rechts	6 286	6 293	6 384	6 360	- 0,4
Sonstige Rechtsformen	65 056	63 943	62 692	62 653	- 0,1
nach Bundesländern					
Baden-Württemberg	439 887	433 738	437 831	444 788	1,6
Bayern	575 609	568 610	578 985	590 693	2,0
Berlin	132 737	131 718	133 701	137 386	2,8
Brandenburg	88 849	87 739	88 495	89 913	1,6
Bremen	22 853	22 474	22 559	22 598	0,2
Hamburg	87 783	86 841	87 793	89 851	2,3
Hessen	251 064	245 906	246 751	250 050	1,3
Mecklenburg-Vorpommern	54 569	53 874	54 336	54 896	1,0
Niedersachsen	270 342	265 258	267 799	271 766	1,5
Nordrhein-Westfalen	667 375	654 141	658 039	668 198	1,5
Rheinland-Pfalz	157 343	154 543	155 060	155 765	0,5
Saarland	36 021	35 286	35 220	35 165	- 0,2
Sachsen	148 273	145 698	146 770	148 991	1,5
Sachsen-Anhalt	68 439	66 702	66 600	67 147	0,8
Schleswig-Holstein	108 825	107 711	109 817	111 718	1,7
Thüringen	76 909	75 303	75 530	76 170	0,8
Zugänge 2)	145 926	143 313	144 242	141 715	- 1,8
Abgänge 3)	115 708	105 792	99 395	99 551	0,2

1) Ohne land- und forstwirtschaftliche Betriebe, für die Vorsteuerbeträge in gleicher Höhe wie die Steuer festgesetzt sind und für die somit keine Steuer zu entrichten ist.

2) Unternehmen, deren Steuerpflicht im Berichtsjahr begann und nicht bereits im gleichen Jahr wieder endete. Siehe auch methodische Erläuterungen im Textteil.

3) Unternehmen, deren Steuerpflicht im Berichtsjahr endete, ohne Unternehmen, deren Steuerpflicht im gleichen Jahr begründet wurde. Siehe auch methodische Erläuterungen im Textteil.

1 Zeitreihen

1.2 Steuerpflichtige und deren Lieferungen und Leistungen nach Wirtschaftsabschnitten, Größenklassen der Lieferungen und Leistungen, Rechtsform und Ländern sowie Zugänge und Abgänge

Erhebungsmerkmale	2008	2009	2010	2011	Zu- bzw. Abnahme 2011 gegenüber 2010 in %
Lieferungen und Leistungen ¹⁾ in Mill. EUR					
Steuerpflichtige insgesamt	5 412 240	4 897 938	5 240 997	5 687 179	8,5
nach dem wirtschaftlichen Schwerpunkt					
A Land- und Forstwirtschaft, Fischerei	X	27 931	31 186	34 892	11,9
B Bergbau und Gewinnung von Steinen und Erden	X	22 531	21 788	24 442	12,2
C Verarbeitendes Gewerbe	X	1 647 163	1 836 022	2 040 082	11,1
D Energieversorgung	X	285 564	266 757	281 843	5,7
E Wasserversorgung; Abw., Abf. ents., Bes. v. Umweltv.	X	35 632	40 121	46 161	15,1
F Baugewerbe	X	218 951	225 133	244 067	8,4
G Handel; Instandhaltung und Reparatur von Kfz	X	1 524 802	1 652 601	1 795 659	8,7
H Verkehr und Lagerei	X	188 668	205 096	209 744	2,3
I Gastgewerbe	X	59 011	62 933	66 086	5,0
J Information und Kommunikation	X	185 110	183 849	189 285	3,0
K Erbr. v. Finanz- u. Versicherungsdienstleist. 2)	X	77 321	69 173	72 187	4,4
L Grundstücks- und Wohnungswesen	X	144 637	143 979	152 139	5,7
M Erbr. v. freiberufl., wiss. u. techn. Dienstl.	X	203 320	211 130	221 902	5,1
N Erbr. v. sonst. Wirtsch. Dienstleistungen	X	115 464	125 698	134 739	7,2
O Öff. Verwaltung, Verteidig.; Sozialversich.	-	-	-	-	X
P Erziehung und Unterricht	X	9 056	9 129	9 677	6,0
Q Gesundheits- und Sozialwesen	X	69 218	73 625	79 454	7,9
R Kunst, Unterhaltung und Erholung	X	31 348	32 171	33 737	4,9
S Erbringung von sonstigen Dienstleistungen	X	52 211	50 605	51 083	0,9
nach Größenklassen der Lieferungen und Leistungen von ... bis unter ... EUR					
über 17 500 - 50 000	29 324	28 920	28 964	28 751	-0,7
50 000 - 100 000	46 195	45 566	45 801	46 298	1,1
100 000 - 250 000	110 180	108 922	109 621	111 769	2,0
250 000 - 500 000	125 514	123 898	125 521	129 419	3,1
500 000 - 1 Mill.	165 354	162 914	166 489	173 057	3,9
1 Mill. - 2 Mill.	204 160	200 784	206 074	215 513	4,6
2 Mill. - 5 Mill.	319 583	305 161	318 489	337 939	6,1
5 Mill. - 10 Mill.	274 368	255 437	268 726	283 303	5,4
10 Mill. - 25 Mill.	393 106	364 769	387 876	417 203	7,6
25 Mill. - 50 Mill.	331 838	307 190	323 136	348 915	8,0
50 Mill. - 100 Mill.	370 005	330 938	359 660	379 724	5,6
100 Mill. - 250 Mill.	497 339	445 008	479 697	525 938	9,6
250 Mill. und mehr	2 545 275	2 218 431	2 420 944	2 689 347	11,1
nach der Rechtsform (ausführliche Gliederung s. Tab. 4.2)					
Natürliche Personen, Einzelunternehmen	535 956	507 222	527 930	556 960	5,5
Personengesellschaften	1 485 808	1 359 672	1 427 821	1 545 318	8,2
Kapitalgesellschaften	2 984 992	2 653 347	2 869 255	3 117 459	8,7
Erwerbs- u. Wirtschaftsgenossenschaften	62 379	59 043	61 614	66 823	8,5
Betriebe gewerblicher Art von Körperschaften des öffentlichen Rechts	33 789	37 358	39 652	42 074	6,1
Sonstige Rechtsformen	309 317	281 295	314 724	358 544	13,9
nach Bundesländern					
Baden-Württemberg	910 043	808 263	880 504	965 463	9,6
Bayern	881 487	817 194	871 164	939 825	7,9
Berlin	151 214	142 552	153 839	168 050	9,2
Brandenburg	71 682	66 747	70 307	73 781	4,9
Bremen	61 322	56 215	59 202	64 896	9,6
Hamburg	372 261	315 797	371 600	425 725	14,6
Hessen	453 472	404 333	415 365	451 762	8,8
Mecklenburg-Vorpommern	40 216	37 689	40 107	42 993	7,2
Niedersachsen	481 308	427 211	455 688	506 210	11,1
Nordrhein-Westfalen	1 359 676	1 240 476	1 308 133	1 379 099	5,4
Rheinland-Pfalz	195 055	178 499	192 053	210 047	9,4
Saarland	63 247	57 172	63 581	71 084	11,8
Sachsen	117 422	105 037	109 892	118 180	7,5
Sachsen-Anhalt	62 197	56 249	58 706	63 439	8,1
Schleswig-Holstein	135 563	132 312	138 185	150 105	8,6
Thüringen	56 075	52 191	52 670	56 521	7,3
Zugänge 3)	96 975	85 991	90 368	100 367	11,1
Abgänge 4)	111 537	100 364	73 349	68 542	-6,6

1) Umsätze der Unternehmen. - Ohne Umsatzsteuer.

2) Ohne steuerfreie Bank- und Versicherungsumsätze, die nicht zum Vorsteuerabzug berechtigen.

3) Unternehmen, deren Steuerpflicht im Berichtsjahr begann und nicht bereits im gleichen Jahr wieder endete. Siehe auch methodische Erläuterungen im Textteil.

4) Unternehmen, deren Steuerpflicht im Berichtsjahr endete, ohne Unternehmen, deren Steuerpflicht im gleichen Jahr begründet wurde. Siehe auch methodische Erläuterungen im Textteil.

2 Allgemeiner Überblick

2.1 Steuerliche Merkmale 2011

Erhebungsmerkmal	Anzahl / Fälle	Betrag
		Mill. EUR
Steuerpflichtige 1) insgesamt	3 215 095	x
Lieferungen und Leistungen 2) insgesamt	x	5 687 179
Steuerpflichtige Lieferungen und Leistungen 3)	3 206 457	4 448 817
zum vollen Steuersatz (19%)	3 144 706	3 722 442
zum ermäßigten Steuersatz (7%)	758 629	573 888
zu anderen Steuersätzen	87 204	- 545
land- und forstwirtschaftlicher Betriebe 4)	7 833	1 088
Steuerpflichtige Umsätze im Sinne des §13b, für die der Leistungsempfänger die Steuer schuldet	432 907	144 835
nach §13b Abs. 5 Satz 1 UStG	15 236	7 107
Steuerfreie Lieferungen und Leistungen	538 956	1 238 362
Steuerfreie Lieferungen und Leistungen mit Vorsteuerabzug	358 970	1 073 463
Inneregemeinschaftliche Lieferungen	236 995	568 399
an Abnehmer mit USt-IdNr.	236 603	567 700
neuer Fahrzeuge an Abnehmer ohne USt-IdNr.	2 131	699
Weitere steuerfreie Lieferungen und Leistungen mit Vorsteuerabzug	246 741	505 064
Steuerfreie Lieferungen und Leistungen ohne Vorsteuerabzug	222 093	164 899
Inneregemeinschaftliche Erwerbe insgesamt	489 347	513 263
Steuerpflichtige inneregemeinschaftliche Erwerbe	478 408	508 766
von Lieferanten mit USt-IdNr. zum vollen Steuersatz (19%)	454 152	462 305
zum ermäßigten Steuersatz (7%)	58 507	46 451
zu anderen Steuersätzen	1 659	4
neuer Fahrzeuge von Lieferanten ohne USt-IdNr.	207	6
Steuerfreie inneregemeinschaftliche Erwerbe	16 267	4 497
Umsätze, für die als Leistungsempfänger die Steuer nach §13b Abs. 2 UStG geschuldet wird im Inland steuerpfl. Sonst. Leistungen von im übrigen Gemeinschaftsraum ansässigen Unternehmen	99 629	90 061
andere Leistungen eines im Ausland ansässigen Unternehmers	127 699	249 026
Lieferungen sicherungsüb. Gegenst. u. Umsätze die u. das GrESTG fallen.	4 574	6 187
Bauleistungen eines im Inland ansässigen Unternehmers	299 236	123 150
Lieferungen von Mobilfunkgeräten und integrierten Schaltkreisen	2 777	5 752
Umsatzsteuer vor Abzug der Vorsteuerbeträge	3 196 089	925 789
für Lieferungen und Leistungen	3 194 910	834 688
für inneregemeinschaftliche Erwerbe	477 489	91 091
Steuer infolge Wechsels der Besteuerungsform sowie Nachsteuer auf versteuerte Anzahlungen wegen Steuersatzerhöhung	5 008	9
Abziehbare Vorsteuerbeträge	3 034 319	786 744
Vorsteuerbeträge aus Rechnungen von anderen Unternehmen	3 026 902	559 050
Vorsteuerbeträge aus dem inneregemeinschaftlichen Erwerb von Gegenständen	462 881	90 707
Entrichtete Einfuhrumsatzsteuer	138 976	51 385
Vorsteuerbeträge aus Leistungen im Sinne des § 13b Abs. 1 UStG	452 552	85 648
Vorsteuerbeträge nach allg. Durchschnittssätzen (§§ 23, 23a UStG)	3 633	14
Berichtigung des Vorsteuerabzugs	7 940	- 61
Steuerbeträge, die geschuldet werden sowie in Rechnungen unberechtigt ausgewiesene Steuerbeträge	13 282	519
Umsatzsteuer-Vorauszahlung	3 211 575	139 566
Organkreise		
Lieferungen und Leistungen	28 335	1 709 553
Inneregemeinschaftliche Erwerbe	13 598	176 546
Umsatzsteuer-Vorauszahlung	28 327	14 472

1) Steuerpflichtige mit jährlichen Lieferungen und Leistungen über 17 500 Euro.

2) Umsätze der Unternehmen. - Ohne Umsatzsteuer.

3) Einschl. der Umsätze des leistenden Unternehmers, für die der Leistungsempfänger die Umsatzsteuer nach § 13b Abs. 2 UStG schuldet.

4) Umsätze nach § 24 Abs. 1 UStG, für die eine Steuer zu entrichten ist (Sägewerkserzeugnisse, Getränke und alkoholische Flüssigkeiten).

2 Allgemeiner Überblick

2.2 Steuerpflichtige und deren Lieferungen und Leistungen 2011 nach Wirtschaftsabschnitten, Größenklassen der Lieferungen und Leistungen, Rechtsform und Ländern

Erhebungsmerkmal	Steuerpflichtige ¹⁾	Lieferungen und Leistungen ²⁾	Umsatzsteuer ³⁾ vor Abzug der Vorsteuerbeträge	Abziehbare Vorsteuerbeträge	Umsatzsteuer-Vorauszahlung
	Anzahl	Mill. EUR			
Steuerpflichtige insgesamt	3 215 095	5 687 179	925 789	786 744	139 566
nach dem wirtschaftlichen Schwerpunkt					
A Land- und Forstwirtschaft, Fischerei	86 154	34 892	3 810	4 149	- 334
B Bergbau und Gewinnung von Steinen und Erden	2 024	24 442	4 622	3 454	1 168
C Verarbeitendes Gewerbe	239 397	2 040 082	303 106	302 896	528
D Energieversorgung	55 228	281 843	67 745	57 350	10 412
E Wasserversorgung; Abw., Abf. ents., Bes. v. Umweltv.	11 602	46 161	7 446	6 379	1 064
F Baugewerbe	358 173	244 067	43 526	29 916	13 592
G Handel; Instandhaltung und Reparatur von Kfz	641 376	1 795 659	299 424	258 666	40 939
H Verkehr und Lagerei	110 627	209 744	31 336	24 558	6 790
I Gastgewerbe	227 175	66 086	9 775	5 935	3 841
J Information und Kommunikation	124 341	189 285	36 073	23 055	13 016
K Erbr. v. Finanz- u. Versicherungsdienstleist. 4)	25 311	72 187	17 488	12 716	4 770
L Grundstücks- und Wohnungswesen	286 052	152 139	21 413	12 567	8 850
M Erbr. v. freiberufl., wiss. u. techn. Dienstl.	466 022	221 902	40 812	22 625	18 191
N Erbr. v. sonst. Wirtsch. Dienstleistungen	168 760	134 739	23 615	12 988	10 630
O Öff. Verwaltung, Verteidig.; Sozialversich.	-	-	-	-	-
P Erziehung und Unterricht	43 865	9 677	1 187	557	630
Q Gesundheits- und Sozialwesen	46 951	79 454	2 129	1 433	696
R Kunst, Unterhaltung und Erholung	99 458	33 737	4 150	2 654	1 496
S Erbringung von sonstigen Dienstleistungen	222 579	51 083	8 131	4 846	3 286
nach Größenklassen der Lieferungen und Leistungen					
von ... bis unter ... EUR					
über 17 500 - 50 000	902 950	28 751	5 071	2 874	2 203
50 000 - 100 000	645 239	46 298	8 012	4 364	3 662
100 000 - 250 000	702 497	111 769	19 042	10 933	8 120
250 000 - 500 000	366 115	129 419	21 710	13 463	8 254
500 000 - 1 Mill.	246 010	173 057	29 019	18 545	10 479
1 Mill. - 2 Mill.	153 941	215 513	36 588	24 646	11 952
2 Mill. - 5 Mill.	109 246	337 939	56 426	40 254	16 176
5 Mill. - 10 Mill.	40 696	283 303	46 291	34 956	11 345
10 Mill. - 25 Mill.	27 135	417 203	70 753	57 160	13 613
25 Mill. - 50 Mill.	10 046	348 915	54 468	45 658	8 820
50 Mill. - 100 Mill.	5 466	379 724	58 736	51 182	7 556
100 Mill. - 250 Mill.	3 437	525 938	78 466	70 246	8 260
250 Mill. - 1 Mrd.	1 825	817 976	121 793	111 182	10 690
1 Mrd. und mehr	492	1 871 371	319 413	301 279	18 436
nach der Rechtsform					
Einzelunternehmen	2 211 766	556 960	91 963	61 494	30 482
Personengesellschaften	420 002	1 545 318	240 828	203 194	37 846
Kapitalgesellschaften	508 949	3 117 459	528 443	468 591	60 052
Erwerbs- u. Wirtschaftsgenossenschaften	5 365	66 823	8 015	6 970	1 045
Betriebe gewerblicher Art von Körperschaften des öffentlichen Rechts	6 360	42 074	4 122	2 793	1 326
Sonstige Rechtsformen	62 653	358 544	52 419	43 701	8 814
nach Bundesländern					
Baden-Württemberg	444 788	965 463	145 275	129 522	15 936
Bayern	590 693	939 825	144 501	124 484	20 021
Berlin	137 386	168 050	30 572	25 454	5 120
Brandenburg	89 913	73 781	12 344	9 553	2 792
Bremen	22 598	64 896	9 398	8 181	1 221
Hamburg	89 851	425 725	71 007	59 704	11 403
Hessen	250 050	451 762	77 673	62 646	15 102
Mecklenburg-Vorpommern	54 896	42 993	5 998	5 164	834
Niedersachsen	271 766	506 210	74 625	67 763	6 858
Nordrhein-Westfalen	668 198	1 379 099	241 555	201 052	40 628
Rheinland-Pfalz	155 765	210 047	33 304	27 859	5 446
Saarland	35 165	71 084	12 666	9 862	2 823
Sachsen	148 991	118 180	24 149	20 322	3 826
Sachsen-Anhalt	67 147	63 439	10 220	8 791	1 432
Schleswig-Holstein	111 718	150 105	23 428	19 180	4 260
Thüringen	76 170	56 521	9 074	7 208	1 865

1) Steuerpflichtige mit Lieferungen und Leistungen über 17 500 Euro.

2) Umsätze der Unternehmen. - Ohne Umsatzsteuer.

3) Für Lieferungen und Leistungen sowie innergemeinschaftliche Erwerbe; einschl. Steuer infolge Wechsels der Besteuerungsart/-form sowie Nachsteuer auf versteuerte Anzahlungen wegen Steuersatzerhöhung.

4) Ohne steuerfreie Bank- und Versicherungsumsätze, die nicht zum Vorsteuerabzug berechtigen.

2 Allgemeiner Überblick

2.3 Steuerpflichtige, Umsätze und Umsatzsteuer 2011 nach Wirtschaftsgliederung (GKZ 2008)

Nr. der Klassi- fikation der Wirt- schafts- zweige 08	Wirtschaftsgliederung	Steuer- pflich- tige ¹⁾	Lieferungen und Leistungen ²⁾	Inner- gemein- schaft- liche Erwerbe ²⁾	Umsatzsteuer vor Abzug der Vorsteuer- beträge	Abziehbare Vorsteuer- beträge	Umsatzsteuer- Voraus- zahlung
		Anzahl	1 000 EUR				
A - S	Wirtschaftszweige insgesamt	3.215.095	5.687.178.565	513.262.848	925.788.968	786.744.087	139.565.770
A	Land- und Forstwirtschaft, Fischerei	86.154	34.892.240	1.088.672	3.809.698	4.149.154	-334.107
01	Landwirtschaft, Jagd u. damit verb. Tätigkeiten	79.028	31.194.880	980.011	3.226.481	3.791.422	-559.526
01.1	Anbau einjähriger Pflanzen	17.305	4.980.590	126.564	509.667	658.674	-147.589
01.11	Anbau v.Getr.(oh. Reis), Hülsenfr. u. Ölsaaten	16.115	4.078.433	50.881	424.779	560.409	-134.257
01.12	Anbau von Reis	-	-	-	-	-	-
01.13	Anbau v.Gemüse u.Melonen sow. Wurzeln u.Knollen	725	727.184	61.832	68.374	81.027	-12.617
01.13.1	Anbau von Gemüse und Melonen	602	492.554	51.084	48.306	57.914	-9.582
01.13.2	Anbau v.Kartoffeln sow. sonst. Wurzeln u.Knollen.....	123	234.631	10.748	20.068	23.113	-3.036
01.14	Anbau von Zuckerrohr	-	-	-	-	-	-
01.15	Anbau von Tabak	•	•	•	•	•	-
01.16	Anbau von Faserpflanzen	•	•	-	•	•	•
01.19	Anbau von sonstigen einjährigen Pflanzen	•	•	•	•	•	•
01.19.1	Anbau von Zierpflanzen zum Schnitt	267	122.920	12.193	11.073	10.462	616
01.19.2	Erzeugung v. Blumensamen	•	•	•	•	•	•
01.19.9	Anbau v.sonst.einjährig.Pflanzen a.n.g.	185	44.285	1.367	4.391	6.009	-1.616
01.2	Anbau mehrjähr.Pflanzen	8.114	1.769.443	37.578	197.707	95.766	101.976
01.21	Anbau von Wein- und Tafeltrauben	7.285	1.414.864	14.548	161.154	57.859	103.317
01.22	Anbau von tropischen u. subtropischen Früchten	4	275	-	45	40	5
01.23	Anbau von Zitrusfrüchten	4	1.105	6	85	102	-17
01.24	Anbau von Kern- und Steinobst	542	218.643	14.330	24.634	23.028	1.614
01.25	Anbau v. sonstigem Obst und Nüssen	116	43.925	3.981	4.561	5.282	-721
01.25.1	Anbau von Erdbeeren	24	6.459	356	924	887	37
01.25.9	Anbau v. sonst. Obst (oh. Erdbeeren) u. Nüss.	92	37.465	3.625	3.637	4.396	-758
01.26	Anbau von ölhaltigen Früchten	-	-	-	-	-	-
01.27	Anbau von Pflanzen zur Herstellung v. Getränken	5	580	14	66	54	11
01.28	Anb. v.Gewürzpfl.,Pfl.f.arom.,nark.u.pharm.Zw.	12	2.982	725	497	358	139
01.29	Anbau sonstiger mehrjähriger Pflanzen	146	87.070	3.975	6.665	9.042	-2.373
01.3	Betr.v.Baumschulen sow.Anb.v.Pfl.z.Vermehr.zw.	2.079	1.014.643	119.203	110.115	90.498	19.661
01.30.1	Anbau v.Zimmerpflanzen, Beet- und Balkonpflanzen.....	1.147	559.519	77.830	57.885	50.819	7.080
01.30.2	Betrieb von Baumschulen	932	455.124	41.373	52.230	39.679	12.580
01.4	Tierhaltung	14.310	8.003.055	392.497	689.787	876.244	-185.342
01.41	Haltung von Milchkühen	4.715	1.358.816	23.140	130.525	186.669	-55.460
01.42	Haltung von anderen Rindern	306	196.950	18.350	15.486	22.124	-6.630
01.43	Haltung von Pferden und Eseln	1.194	306.624	10.981	39.699	41.349	-1.636
01.44	Haltung von Kamelen	•	•	-	•	•	•
01.45	Haltung von Schafen und Ziegen	1.215	173.925	4.114	24.249	21.599	2.678
01.46	Haltung von Schweinen	•	•	•	•	•	•
01.47	Haltung von Geflügel	1.685	2.993.618	217.706	225.118	290.491	-65.321
01.49	Sonstige Tierhaltung	1.217	589.520	19.505	55.753	60.785	-4.982
01.5	Gemischte Landwirtschaft	29.543	10.990.052	114.844	1.123.624	1.524.422	-398.077
01.6	Erbring. v. landwirtsch. Dienstleistungen	7.658	4.434.628	189.315	595.181	545.627	49.639
01.61	Erbr.v. landw. Dienstl. für den Pflanzenbau	3.665	2.129.392	48.776	344.186	303.329	40.910
01.62	Erbr.v. landw. Dienstl. für die Tierhaltung	1.936	1.134.618	32.616	127.552	120.845	6.707
01.63	Nach d.Ernte anf.Tätigk.i.d.pflanzl.Erzeugung	155	58.820	775	9.253	8.512	757
01.64	Saatgutaufbereitung	1.902	1.111.797	107.148	114.190	112.941	1.264
01.7	Jagd,Fallenstellerei u. damit verb. Tätigkeiten	19	2.469	11	399	192	207
02	Forstwirtschaft und Holzeinschlag	6.297	3.198.555	53.850	554.397	332.669	221.662
02.1	Forstwirtschaft	782	706.676	4.099	116.464	61.758	54.598
02.2	Holzeinschlag	1.549	1.022.780	5.675	171.297	100.031	71.299
02.3	Sammeln v.wild wachsend. Produkten (oh. Holz)	5	631	11	89	52	38
02.4	Erbr.v.Dienstleistungen f.Forstw.u.Holzeinschlag.....	3.961	1.468.468	44.066	266.547	170.828	95.727
03	Fischerei und Aquakultur	829	498.806	54.811	28.820	25.063	3.757
03.1	Fischerei	484	385.478	40.392	18.263	15.179	3.085
03.11	Meeresfischerei	342	350.487	36.618	14.444	12.480	1.964
03.12	Süßwasserfischerei	142	34.991	3.774	3.819	2.699	1.120
03.2	Aquakultur	345	113.328	14.419	10.556	9.884	673
03.21	Meeresaquakultur	6	1.317	38	151	207	-56
03.22	Süßwasseraquakultur	339	112.010	14.381	10.405	9.677	729
B	Bergbau und Gewinnung von Steinen und Erden	2.024	24.441.632	681.473	4.621.802	3.453.874	1.167.975
05	Kohlenbergbau	•	•	•	•	•	•
05.1	Steinkohlenbergbau	•	•	•	•	•	•
05.2	Braunkohlenbergbau	•	•	•	•	•	•
06	Gewinnung von Erdöl und Erdgas	•	•	•	•	•	•
06.1	Gewinnung von Erdöl	•	•	-	•	•	•
06.2	Gewinnung von Erdgas	•	•	•	•	•	•
07	Erzbergbau	•	•	-	•	•	•
07.1	Eisenerzbergbau	•	•	-	•	•	•
07.2	NE-Metallerzbergbau	•	•	-	•	•	•
07.21	Bergbau auf Uran- und Thoriumerze	-	-	-	-	-	-
07.29	Sonstiger NE-Metallerzbergbau	•	•	-	•	•	•
08	Gewinnung v.Steinen und Erden, sonst. Bergbau	1.924	10.851.627	403.954	1.550.681	1.320.210	230.518
08.1	Gewinn. v.Natursteinen, Kies, Sand, Ton u.Kaolin.....	1.718	6.579.900	143.062	1.147.078	870.871	276.211
08.11	Gewinn.v.Naturwerk-u.Natursteinen.....	540	3.387.985	97.011	600.483	464.130	136.353
08.12	Gewinnung von Kies, Sand, Ton und Kaolin	1.178	3.191.915	46.051	546.594	406.741	139.858
08.9	Sonst. Bergbau; Gewinn. v.Steinen u.Erden a.n.g.....	206	4.271.727	260.891	403.603	449.339	-45.694
08.91	Bergbau auf chemische und Düngemittelminerale	•	•	•	•	•	•
08.92	Torfengewinnung	98	295.454	40.197	40.859	38.370	2.489

2 Allgemeiner Überblick

2.3 Steuerpflichtige, Umsätze und Umsatzsteuer 2011 nach Wirtschaftsgliederung (GKZ 2008)

Nr. der Klassifikation der Wirtschaftszweige 08	Wirtschaftsgliederung	Steuerpflichtige ¹⁾	Lieferungen und Leistungen ²⁾	Innergemeinschaftliche Erwerbe ²⁾	Umsatzsteuer vor Abzug der Vorsteuerbeträge	Abziehbare Vorsteuerbeträge	Umsatzsteuer-Vorauszahlung
		Anzahl	1 000 EUR				
08.93	Gewinnung von Salz	•	•	•	•	•	•
08.99	Gewinnung von Steinen und Erden a.n.g.	100	560.755	90.450	91.075	76.302	14.773
09	Erbr.v.DL.f.d.Bergb.u.f.d.Gew.v.Steinen u.Erden	89	8.846.179	68.473	2.146.772	1.616.293	530.479
09.1	Erbr.v.DL f.d. Gewinnung von Erdöl und Erdgas	73	8.825.762	68.293	2.144.164	1.614.042	530.123
09.9	Erbr.v.DL f.d.sonst.Bergb.u.d.Gew.v.Stein.u.Erd.....	16	20.417	179	2.608	2.251	357
C	Verarbeitendes Gewerbe	239.397	2.040.081.901	270.244.975	303.106.087	302.895.690	527.888
10	Herstellung v.Nahrungs- und Futtermitteln	31.844	171.389.315	17.743.526	14.228.566	17.079.326	-2.841.104
10.1	Schlachten und Fleischverarbeitung	12.234	41.249.734	3.004.540	3.056.893	3.625.795	-568.226
10.11	Schlachten (ohne Schlachten von Geflügel)	821	11.179.695	1.003.555	771.697	921.280	-149.574
10.12	Schlachten von Geflügel	115	4.486.236	225.143	330.138	446.551	-116.403
10.13	Fleischverarbeitung	11.298	25.583.803	1.775.842	1.955.058	2.257.965	-302.249
10.2	Fischverarbeitung	252	2.670.273	390.385	208.074	232.112	-24.038
10.3	Obst- und Gemüseverarbeitung	702	8.566.349	1.613.925	1.028.777	1.074.278	-45.495
10.31	Kartoffelverarbeitung	76	1.404.033	106.878	95.497	137.329	-41.832
10.32	Herstellung von Frucht- und Gemüsesäften	300	3.634.152	899.706	610.994	547.722	63.273
10.39	Sonstige Verarbeitung von Obst und Gemüse	326	3.528.164	607.340	322.286	389.228	-66.936
10.4	Herstellung v. pflanzt. u.tierisch.Ölen u.Fetten.....	192	5.493.199	1.326.585	641.614	684.867	-42.997
10.41	Herst.v.Ölen u.Fetten (oh.Marg.u.ä.Nahr.fette)	178	4.945.190	1.186.931	593.780	604.550	-10.513
10.42	Herstellung von Margarine u. ä. Nahrungsfetten	14	548.009	139.654	47.833	80.317	-32.484
10.5	Milchverarbeitung	767	31.476.255	2.889.910	2.147.985	3.120.559	-972.938
10.51	Milchverarbeitung (ohne Herst.v.Speiseeis)	457	30.805.192	2.816.233	2.095.791	3.048.975	-953.547
10.52	Herstellung von Speiseeis	310	671.063	73.678	52.194	71.584	-19.390
10.6	Mahl- und Schälsmühlen, H.v. Stärke u. -erzeugn.	774	7.972.899	991.457	695.199	793.469	-98.270
10.61	Mahl- und Schälsmühlen	743	5.978.826	635.771	521.362	586.630	-65.267
10.62	Herstellung von Stärke und Stärkeerzeugnissen	31	1.994.073	355.686	173.837	206.839	-33.002
10.7	Herstellung von Back- und Teigwaren	14.364	23.165.434	878.637	1.836.030	1.960.502	-124.626
10.71	Herstellung von Backwaren (ohne Dauerbackwaren)	13.799	18.070.176	355.095	1.461.888	1.445.135	17.066
10.72	Herstellung von Dauerbackwaren	287	3.810.840	422.786	276.002	388.706	-113.172
10.73	Herstellung von Teigwaren	278	1.284.418	100.756	98.141	126.662	-28.520
10.8	Herstellung von sonstigen Nahrungsmitteln	1.746	41.719.418	4.976.780	3.758.184	4.654.953	-887.819
10.81	Herstellung von Zucker	17	3.276.612	109.915	212.567	339.828	-127.260
10.82	Herstellung von Süßwaren (ohne Dauerbackwaren)	366	10.924.231	1.770.964	942.973	1.193.851	-244.583
10.83	Verarb.v.Kaffee u.Tee, Herst.v.Kaffee-Ersatz	224	8.025.356	319.078	756.555	855.872	-99.317
10.84	Herstellung von Würzmitteln und Soßen	159	6.261.340	1.026.560	619.896	776.940	-156.459
10.85	Herstellung von Fertiggerichten	104	2.789.105	146.911	258.169	295.228	-35.776
10.86	Herst.v. homogenisiert. und diätet. Nahrungsm.	172	1.126.021	235.208	125.019	126.055	-356
10.89	Herst. von sonstigen Nahrungsmitteln a.n.g.	704	9.316.753	1.368.143	843.006	1.067.179	-224.069
10.9	Herstellung von Futtermitteln	813	9.075.753	1.671.307	855.809	932.790	-76.695
10.91	Herstellung von Futtermitteln für Nutztiere	487	5.982.875	1.021.150	586.136	604.108	-17.937
10.92	Herstellung von Futtermitteln für sonstige Tiere.....	326	3.092.878	650.156	269.674	328.683	-58.758
11	Getränkeherstellung	2.722	23.589.883	2.139.493	4.471.649	2.932.387	1.540.059
11.01	Herstellung von Spirituosen	886	3.121.539	296.084	581.277	296.870	284.415
11.02	Herstellung von Traubenwein	417	3.222.926	246.661	597.959	389.234	208.725
11.03	Herstellung v.Apfelwein u. anderen Fruchtweinen	125	122.951	7.501	22.007	17.137	4.870
11.04	Herst.v.Wermutwein u. sonst.aromat. Weinen	19	81.463	26.629	19.490	14.087	5.403
11.05	Herstellung von Bier	900	8.629.029	252.898	1.552.492	1.018.468	534.079
11.06	Herstellung von Malz	40	633.911	106.658	97.251	71.971	25.280
11.07	H.v.Erfrisch.getränken; Gewinn.nat.Min.wässer	335	7.778.064	1.203.064	1.601.173	1.124.620	477.286
12	Tabakverarbeitung	43	19.780.866	1.898.745	3.941.828	991.624	2.950.204
13	Herstellung von Textilien	5.343	14.193.505	2.471.022	2.273.900	2.034.658	239.211
13.1	Spinnstoffaufbereitung und Spinnerei	181	1.583.335	345.449	227.163	238.759	-11.726
13.2	Weberei	321	2.133.360	353.763	323.585	306.656	16.929
13.3	Veredlung von Textilien und Bekleidung	1.593	1.337.991	144.301	230.412	169.087	61.326
13.9	Herstellung von sonstigen Textilwaren	3.248	9.138.820	1.627.510	1.492.740	1.320.155	172.682
13.91	Herstellung von gewirktem und gestricktem Stoff	220	801.578	131.233	129.670	117.800	11.870
13.92	Herst.v.konfektioniert. Textilwaren(oh.Bekleid.).....	1.123	3.063.330	407.419	525.083	448.550	76.533
13.93	Herstellung von Teppichen	153	781.905	213.969	154.993	117.352	37.641
13.94	Herstellung von Seilerwaren	122	270.413	40.368	44.231	35.473	8.758
13.95	Herst. v. Vliesstoff u. Erzeugn.daraus(oh.Bekl.).....	56	956.986	251.008	136.444	144.539	-8.095
13.96	Herstellung von technischen Textilien	1.111	2.390.782	390.206	355.273	324.050	31.226
13.99	Herstellung von sonstigen Textilwaren a.n.g.	463	873.826	193.307	147.046	132.391	14.748
14	Herstellung von Bekleidung	3.755	11.082.560	1.441.230	1.853.288	1.647.012	207.058
14.1	Herst. von Bekleidung (ohne Pelzbekleidung)	3.378	10.447.452	1.341.739	1.738.183	1.561.209	177.047
14.11	Herstellung von Lederbekleidung	102	124.987	16.052	21.127	17.467	3.659
14.12	Herstellung v. Arbeits- und Berufsbekleidung	162	599.028	98.669	116.310	88.312	28.068
14.13	Herstellung von sonstiger Oberbekleidung	2.066	6.693.560	782.703	1.089.160	1.023.038	66.123
14.14	Herstellung von Wäsche	215	1.079.237	171.933	195.716	162.304	33.413
14.19	H.v.sonst.Bekleidung u. Bekleidungszubeh. a.n.g.....	833	1.950.640	272.383	315.871	270.089	45.783
14.2	Herstellung von Pelzwaren	222	80.273	6.960	11.112	9.319	1.793
14.3	H.v.Bekleid.a. gewirktem u.gestricktem Stoff	155	554.835	92.530	103.992	76.484	28.219
14.31	Herstellung von Strumpfwaren	43	331.805	51.057	60.245	46.514	14.441
14.39	H.v.sonst. Bekleid. aus gewirkt.u.gestrickt.Stoff.....	112	223.030	41.474	43.747	29.970	13.777
15	Herstellung von Leder, Lederwaren und Schuhen	1.600	5.272.423	1.079.560	1.002.935	938.408	64.573
15.1	H.v.Leder u. Lederwaren (oh. H.v.Lederbekleid.)	963	1.141.973	202.745	167.025	160.772	6.254
15.11	H.v.Leder u.-faserst; Zuricht.u.Färb.v.Fellen	146	527.230	128.995	62.984	83.896	-20.912
15.12	Lederverarbeitung (oh.Herst.v. Lederbekl.)	817	614.742	73.750	104.041	76.876	27.166
15.2	Herstellung von Schuhen	637	4.130.450	876.815	835.910	777.636	58.319
16	H.v.Holz-, Flecht-, Korb- u.Korkwaren(oh.Möbel)	15.073	24.499.690	2.154.068	4.008.649	3.429.546	580.831

2 Allgemeiner Überblick

2.3 Steuerpflichtige, Umsätze und Umsatzsteuer 2011 nach Wirtschaftsgliederung (GKZ 2008)

Nr. der Klassi- fikation der Wirt- schafts- zweige 08	Wirtschaftsgliederung	Steuer- pflich- tige ¹⁾	Lieferungen und Leistungen ²⁾	Inner- gemein- schaft- liche Erwerbe ²⁾	Umsatzsteuer vor Abzug der Vorsteuer- beträge	Abziehbare Vorsteuer- beträge	Umsatzsteuer- Voraus- zahlung
		Anzahl	1 000 EUR				
16.1	Säge-, Hobel- und Holzimprägnierwerke	3.245	6.591.922	500.344	1.030.784	951.259	79.533
16.2	H.v.sonst.Holz-, Kork-,Flecht-u.Korbw.(oh.Möb.)	11.828	17.907.768	1.653.724	2.977.865	2.478.288	501.298
16.21	H.v.Furnier-,Sperrholz-,Holzfaser-u.Holzspanpl.	312	4.794.073	521.921	677.883	709.220	-31.161
16.22	Herstellung von Parketttafeln	35	75.193	755	14.303	12.188	2.115
16.23	H.v.s.Konstr.-,Fertigb.,Ausb.el.u.Fertigt.a.Hz.	8.196	8.559.550	626.172	1.509.593	1.135.604	375.560
16.24	H.v.Verpack.mitt.,Lagerbeh.u.Ladungsträg.a.Holz	879	2.201.529	247.396	412.021	323.700	88.286
16.29	H.v.Holzw. a.n.g.,Kork-,Flecht-u.Korbw.(oh.Möb.).....	2.406	2.277.423	257.479	364.064	297.576	66.498
17	Herstellung von Papier, Pappe und Waren daraus	2.338	44.631.593	7.321.921	7.271.947	6.913.589	367.565
17.1	H.v.Holz- u. Zellstoff, Papier, Karton u. Pappe	581	21.457.174	4.390.713	3.398.532	3.484.708	-86.110
17.11	Herstellung von Holz- und Zellstoff	76	1.061.516	344.255	206.584	182.710	23.874
17.12	Herstellung von Papier, Karton und Pappe	505	20.395.658	4.046.458	3.191.948	3.301.997	-109.983
17.2	Herst. von Waren aus Papier, Karton und Pappe	1.757	23.174.419	2.931.208	3.873.414	3.428.881	453.675
17.21	H.v.Wellp.u.-papp.sow.v.Verp.a.Pap.,Kart.u.Pappe.....	846	13.884.774	1.486.522	2.339.095	2.035.978	311.613
17.22	H.v.Haush-,Hyg.-u.Toi.art.a.Zells.,Pap.u.Pappe	142	3.882.855	505.812	653.599	623.709	28.883
17.23	H.v.Schreibw.u.Bürobed. a. Papier,Karton u.Pappe.....	380	2.597.414	454.723	436.385	388.316	48.097
17.24	Herstellung von Tapeten	36	643.209	89.109	77.114	87.593	-10.480
17.29	H.v.sonstigen Waren a. Papier,Karton u.Pappe	353	2.166.167	395.043	367.221	293.285	75.562
18	H.v.Druckerkz.;Vervielf.v.besp.Ton-,Bild-u.Dat.tr.....	14.004	21.818.340	1.026.908	3.599.417	2.758.847	841.618
18.1	Herstellung von Druckerzeugnissen	13.181	21.047.539	981.257	3.459.883	2.667.076	793.855
18.11	Drucken von Zeitungen	458	3.071.056	36.914	471.680	364.174	107.571
18.12	Drucken a.n.g.	8.083	14.536.078	814.476	2.384.327	1.911.788	473.418
18.13	Druck- und Medienstufwerke	3.630	2.569.891	92.128	448.035	293.233	154.906
18.14	Binden v.Druckerzeugn. u.damit verbund.Dienstl.	1.010	870.514	37.739	155.841	97.881	57.960
18.2	Vervielfält.v.bespielt. Ton-,Bild-u.Datenträg.	823	770.801	45.651	139.534	91.771	47.763
19	Kokerei und Mineralölverarbeitung	131	182.059.708	12.693.559	48.652.794	42.119.481	6.533.326
19.1	Kokerei	15	1.331.493	627.340	375.535	259.018	116.517
19.2	Mineralölverarbeitung	116	180.728.215	12.066.220	48.277.259	41.860.462	6.416.809
20	Herstellung von chemischen Erzeugnissen	4.174	158.431.273	24.892.548	22.426.534	24.525.247	-2.099.230
20.1	H.v.chem.Grdst.,Düngem.,Kunst.u.syn.Kaut.i.Prim.....	1.275	91.714.809	14.856.834	12.462.305	14.302.192	-1.840.790
20.11	Herstellung von Industriegasen	65	2.462.279	170.255	507.130	410.290	96.840
20.12	Herstellung von Farbstoffen und Pigmenten	72	1.375.845	206.610	176.883	211.990	-35.107
20.13	H.v.sonst.anorganischen Grundstoff.u.Chemikalien.....	152	6.467.589	1.175.752	967.702	1.034.188	-66.485
20.14	H.v.sonst. organischen Grundstoff.u.Chemikalien	431	60.690.031	9.613.773	7.477.403	8.925.669	-1.449.851
20.15	Herst.v. Düngemitteln u.Stickstoffverbindungen	99	4.068.772	734.830	587.641	555.755	31.890
20.16	Herstellung von Kunststoffen in Primärformen	439	16.382.076	2.904.510	2.715.351	3.118.249	-402.220
20.17	Herst von synthetischem Kautschuk i.Primärformen.....	17	268.217	51.104	30.195	46.052	-15.857
20.2	H.v.Schädl.bekämpf.-, Pflanz.sch.-u.Desinf.m.	74	450.262	117.702	86.512	69.026	17.486
20.3	Herst.v.Anstrichmitteln, Druckfarben und Kittlen	464	9.519.187	1.348.745	1.477.037	1.332.834	144.373
20.4	H.v.Seif-,Wasch-,Reing.-Körp.pfl.m.sow.Duftst.	1.019	16.725.914	2.226.561	2.934.826	2.986.027	-51.202
20.41	H.v. Seifen, Wasch-, Reinigungs-u.Poliermitt.	340	9.476.352	919.474	1.669.987	1.929.284	-259.296
20.42	H.v.Körperpflegemitteln und Duftstoffen	679	7.249.562	1.307.087	1.264.839	1.056.744	208.094
20.5	Herstellung v.sonstigen chemischen Erzeugnissen	1.255	37.324.754	5.705.081	5.117.209	5.406.203	-288.777
20.51	Herstellung von pyrotechnischen Erzeugnissen	80	371.479	20.737	48.994	51.497	-2.503
20.52	Herstellung von Klebstoffen	86	1.412.676	179.821	177.048	203.679	-26.631
20.53	Herstellung von etherischen Ölen	19	1.261.449	186.052	130.433	155.339	-24.907
20.59	Herst. v. sonstigen chem. Erzeugn. a.n.g.	1.070	34.279.151	5.318.471	4.760.735	4.995.688	-234.736
20.6	Herstellung von Chemiefasern	87	2.696.346	637.625	348.645	428.965	-80.320
21	Herstellung von pharmazeutischen Erzeugnissen	900	67.546.254	11.984.308	10.103.899	10.264.794	-138.633
21.1	Herstellung von pharmazeutischen Grundstoffen	135	8.519.468	1.325.478	933.759	801.975	137.769
21.2	H.v.pharmaz.Spezialit. u.sonst.pharmaz.Erzeugn.	765	59.026.786	10.658.830	9.170.139	9.462.819	-276.402
22	Herstellung von Gummi- und Kunststoffwaren	7.862	91.838.925	16.262.917	14.729.811	13.452.082	1.458.215
22.1	Herstellung von Gummiwaren	1.076	29.670.388	6.551.427	4.872.929	4.520.701	525.739
22.11	Herstellung und Runderneuerung von Bereifungen	441	21.052.281	4.864.624	3.444.043	3.292.650	324.889
22.19	Herstellung von sonstigen Gummiwaren	635	8.618.107	1.686.803	1.428.885	1.228.051	200.850
22.2	Herstellung von Kunststoffwaren	6.786	62.168.538	9.711.490	9.856.883	8.931.381	932.476
22.21	Herst.v. Platten,Folien,Schläuch.u.Prof.a.Kunst.....	844	13.956.894	2.718.137	2.106.367	2.056.657	49.771
22.22	H.v. Verpackungsmitteln aus Kunststoffen	704	11.770.256	2.335.376	1.896.994	1.749.920	152.527
22.23	H.v. Baubedarfsartikeln aus Kunststoffen	1.224	7.668.106	782.276	1.289.903	1.093.392	196.507
22.29	Herstellung von sonstigen Kunststoffwaren	4.014	28.773.281	3.875.701	4.563.618	4.031.412	533.671
23	H.v.Glas,Glasw.,Keramik,Verarb.v.Steinen u.Erden.....	12.529	49.819.348	3.875.989	8.273.103	6.972.952	1.301.275
23.1	Herstellung von Glas und Glaswaren	1.580	14.973.694	1.694.349	2.333.242	2.174.700	159.162
23.11	Herstellung von Flachglas	123	1.307.980	206.903	218.433	193.646	24.787
23.12	Veredlung u.Bearbeit. von Flachglas	462	2.164.203	262.796	343.227	291.559	51.748
23.13	Herstellung von Hohlglas	194	3.492.826	213.904	555.466	510.042	45.453
23.14	Herstellung von Glasfasern und Waren daraus	104	428.529	91.119	68.101	62.913	5.168
23.19	Herst.,Veredl.,Bearb.v.so.Glas einschl.tech.Gl.	697	7.580.157	919.627	1.148.014	1.116.541	32.005
23.2	H.v.feuerfest.keramisch.Werkstoffen und Waren	132	2.149.578	334.927	276.462	296.896	-20.048
23.3	Herstellung von keramischen Baumaterialien	445	3.072.358	291.926	503.724	406.024	97.700
23.31	H.v.keramisch.Wand- und Bodenfliesen u.-platten.....	204	1.133.922	196.407	182.610	157.492	25.117
23.32	Herstellung von Ziegeln und sonstiger Baukeramik.....	241	1.938.436	95.519	321.114	248.531	72.583
23.4	H.v.sonst.Porzellan- u. keramischen Erzeugnissen.....	1.181	3.009.507	357.091	411.846	351.018	60.740
23.41	H.v.keram.Haushaltsw. und Ziergegenständen	691	670.563	30.122	93.690	72.001	21.689
23.42	Herstellung von Sanitärkeramik	164	843.723	179.820	133.007	102.379	30.538
23.43	Herst.v. Isolatoren und Isolierteilen a. Keramik.....	15	147.951	20.315	16.518	18.074	-1.556
23.44	H.v.keram. Erzeugnissen für sonst. techn. Zwecke.....	109	582.531	34.767	65.695	65.239	458
23.49	Herst. von sonstigen keramischen Erzeugnissen	202	764.738	92.068	102.936	93.325	9.611
23.5	Herstellung von Zement, Kalk und gebranntem Gips.....	98	3.817.376	131.611	687.961	530.335	157.625
23.51	Herstellung von Zement	48	2.744.574	95.601	493.675	383.189	110.486

2 Allgemeiner Überblick

2.3 Steuerpflichtige, Umsätze und Umsatzsteuer 2011 nach Wirtschaftsgliederung (GKZ 2008)

Nr. der Klassi- fikation der Wirt- schafts- zweige 08	Wirtschaftsgliederung	Steuer- pflich- tige ¹⁾	Lieferungen und Leistungen ²⁾	Inner- gemein- schaft- liche Erwerbe ²⁾	Umsatzsteuer vor Abzug der Vorsteuer- beträge	Abziehbare Vorsteuer- beträge	Umsatzsteuer- Voraus- zahlung
		Anzahl					
23.52	Herstellung von Kalk und gebranntem Gips	50	1.072.802	36.010	194.286	147.146	47.139
23.6	H.v. Erzeugnissen aus Beton, Zement und Gips	3.204	16.299.132	561.835	2.932.339	2.327.174	605.284
23.61	H.v.Erzg.a.Beton,Zement u.Kalksandstein f.d.Bau	1.825	9.031.756	321.044	1.612.546	1.245.788	366.835
23.62	Herstellung von Gipserzeugnissen für den Bau	51	780.669	69.505	128.354	112.775	15.579
23.63	Herstellung von Frischbeton (Transportbeton)	633	4.252.776	39.778	790.997	642.932	148.107
23.64	H.v. Mörtel u.and.Beton (Trockenbeton)	134	881.476	34.556	157.784	133.187	24.597
23.65	Herstellung von Faserzementwaren	17	81.790	7.770	13.387	12.854	533
23.69	H.v.sonst.Erzg.a.Beton, Zement und Gips a.n.g.	544	1.270.665	89.181	229.270	179.638	49.632
23.7	Be- u.Verarb.v.Naturwerksteinen u.Naturst.a.n.g.....	5.366	2.562.910	159.160	485.778	301.801	184.036
23.9	H.v.Schleifk.,-mitt,s.Erz.a.n.met.Min.a.n.g.	523	3.934.794	345.092	641.752	585.004	56.776
23.91	H.v.Schleifkörpern u. Schleifmitteln a.Unterl.	158	1.130.837	183.465	149.824	143.992	5.832
23.99	H.v.sonst.Erzeugn. aus nichtmet.Mineral. a.n.g.	365	2.803.957	161.627	491.928	441.012	50.944
24	Metallerzeugung und -bearbeitung	4.150	126.931.806	24.173.528	21.998.101	20.766.495	1.244.339
24.1	Erzeugung von Roheisen, Stahl u.Ferrolegierungen.....	1.027	56.112.375	11.693.879	10.061.920	9.151.684	920.441
24.2	H.v.Stahlr.,-form.,-verschl.,-verb.a.Stahl	485	7.463.977	1.004.950	1.049.946	1.103.075	-53.128
24.3	Sonst. erste Bearb. von Eisen und Stahl	313	6.950.061	1.096.185	1.157.510	1.116.422	41.111
24.31	Herstellung von Blankstahl	77	838.361	174.337	153.571	131.393	22.188
24.32	H.v.Kaltband m.e.Breite v.weniger als 600 mm	36	2.618.425	348.404	443.128	436.633	6.496
24.33	Herstellung von Kaltprofilen	66	1.003.520	135.667	143.701	150.539	-6.838
24.34	Herstellung von kaltgezogenem Draht	134	2.489.755	437.778	417.109	397.856	19.265
24.4	Erzeug.,u.erste Bearb. von NE-Metallen	1.370	39.084.274	7.965.039	6.845.179	6.984.929	-139.250
24.41	Erzeug. u. erste Bearb. von Edelmetallen	305	7.411.877	840.138	1.672.976	1.924.574	-251.597
24.42	Erzeug. U. erste Bearb. von Aluminium	264	13.910.968	3.435.394	2.418.130	2.155.623	262.507
24.43	Erzeug. u. erste Bearb. von Blei, Zink und Zinn	•	•	•	•	•	•
24.44	Erzeug. u. erste Bearb. von Kupfer	54	12.704.642	2.766.961	1.874.358	2.178.751	-304.393
24.45	Erzeug.u.erste Bearb.v.sonstigen NE-Metallen	685	3.234.104	405.304	496.592	445.356	51.736
24.46	Aufbereitung von Kernbrennstoffen	•	•	-	•	•	•
24.5	Gießereien	955	17.321.119	2.413.474	2.883.546	2.410.385	475.165
24.51	Eisengießereien	413	8.519.846	730.390	1.343.130	1.159.018	184.223
24.52	Stahlgießereien	65	1.614.564	140.244	244.968	207.566	37.403
24.53	Leichtmetallgießereien	389	5.028.027	747.759	882.382	670.368	212.085
24.54	Buntmetallgießereien	88	2.158.682	795.082	413.066	373.434	41.453
25	Herstellung von Metallerzeugnissen	46.629	128.842.254	11.672.517	20.656.188	16.959.323	3.701.402
25.1	Stahl- und Leichtmetallbau	9.400	26.444.825	2.006.084	4.545.271	3.633.285	912.585
25.11	Herstellung von Metallkonstruktionen	6.371	17.703.624	1.403.624	3.105.198	2.427.801	677.961
25.12	Herstellung von Ausbauelementen aus Metall	3.029	8.741.201	602.460	1.440.073	1.205.484	234.624
25.2	H.v.Met.tanks,-behält.; H.v.Heizk.kess.f.Ztr.hz.....	595	4.354.892	724.024	754.101	581.342	172.759
25.21	H.v.Heizkörpern u. -kesseln f.Zentralheiz.	107	2.441.769	493.081	414.897	322.601	92.295
25.29	H.v.Sammelbehält.,Tanks u.ä.Behältern aus Metall.....	488	1.913.123	230.943	339.205	258.741	80.464
25.3	Herst. von Dampfkesseln (oh.Zentralheiz.kessel)	60	797.286	46.258	137.782	105.332	32.521
25.4	Herstellung von Waffen und Munition	219	2.190.915	203.470	244.011	287.070	-43.058
25.5	H.v.Schmiede-,Pr.,Zieh-u.Stanzt.,metallurg.Erz.	1.853	15.832.954	1.505.209	2.386.743	2.175.999	212.546
25.6	Oberfl.veredl.u.Wärmebehandl.; Mech. a.n.g.	23.214	25.966.247	1.409.211	4.477.596	3.132.985	1.345.278
25.61	Oberflächenveredlung und Wärmebehandlung	3.079	8.167.021	537.565	1.434.488	1.025.290	409.355
25.62	Mechanik a.n.g.	20.135	17.799.225	871.646	3.043.108	2.107.695	935.923
25.7	H.v.Schneidw.,Werkz.,Schl.,Besch.a.unedl.Met.	5.057	21.821.742	2.364.366	3.276.341	2.750.592	526.016
25.71	H.v.Schneidw.u.Besteck. aus unedlen Metallen	260	673.851	70.442	88.309	89.466	-1.157
25.72	H.v.Schlöss.u.Beschlög. aus unedlen Metallen	1.214	6.316.759	773.853	934.863	834.716	100.435
25.73	Herstellung von Werkzeugen	3.583	14.831.133	1.520.071	2.253.169	1.826.410	426.737
25.73.1	Herstellung von Handwerkzeugen	2.330	8.734.360	935.497	1.345.214	1.091.442	253.749
25.73.2	H.v.Sägen u.v.Maschinenwerkzeug.f.d.Holzbearb.	42	346.161	31.862	44.236	39.742	4.494
25.73.3	H.v.auswechselsb.Werkz.f.d.Metallbearb. a.n.g.	566	3.428.232	346.232	510.257	419.836	90.421
25.73.4	Herstellung von Geräten für die Landwirtschaft	17	140.019	19.263	27.554	21.818	5.736
25.73.5	Herstellung von sonstigen Werkzeugen	628	2.182.360	187.217	325.909	253.572	72.337
25.9	Herstellung von sonstigen Metallwaren	6.231	31.433.394	3.413.894	4.834.343	4.292.720	542.755
25.91	H.v.Fässern,Tromm.,Dos.,Eimern u.ä.Behält a.Met.....	211	1.185.067	155.746	171.461	157.683	13.778
25.92	H.v.Verpack.u.Verschl. a.Eisen,Stahl u.NE-Met.	264	4.500.806	864.704	680.921	658.019	22.902
25.93	H.v. Drahtwaren, Ketten und Federn	492	5.746.304	552.345	810.140	857.017	-46.488
25.94	Herstellung von Schrauben und Nieten	764	7.530.072	640.681	1.163.510	996.539	167.512
25.99	Herstellung von sonst. Metallw. a.n.g.	4.500	12.471.145	1.200.419	2.008.312	1.623.462	385.051
26	H.v.DV-Gerät.,elektron. u. opt. Erzeugnissen	12.358	139.833.481	15.495.573	18.772.992	20.214.256	-1.380.174
26.1	H.v.elektronischen Bauelem. u.Leiterplatten	2.655	62.607.667	7.390.270	7.637.613	9.839.837	-2.195.581
26.11	Herstellung von elektronischen Bauelementen	2.477	62.096.313	7.360.931	7.554.520	9.775.532	-2.214.428
26.11.1	Herstellung von Solarzellen und Solarmodulen	302	7.918.641	1.025.912	1.102.769	1.545.602	-442.765
26.11.9	Herstellung v.sonstigen elektron. Bauelementen	2.175	54.177.672	6.335.020	6.451.752	8.229.929	-1.771.663
26.12	Herstellung von bestückten Leiterplatten	178	511.354	29.339	83.093	64.305	18.846
26.2	Herst. v. DV-Geräten und peripheren Geräten	2.078	22.795.650	3.049.311	4.205.129	3.344.809	860.365
26.3	H.v.Gerät.u.Einricht.d.Telekommunik.technik	1.773	11.170.486	1.028.708	1.708.755	1.840.263	-77.183
26.4	Herst.von Geräten der Unterhaltungselektronik	670	4.505.702	826.318	780.550	623.910	156.678
26.5	H.v.Mess-,Kontr.-,Navi.-Instr.u.Vorr.;H.v.Uhren	3.491	26.166.602	2.136.833	3.206.344	3.040.855	165.505
26.51	H.v.Mess-,Kontr.-,Navig.-u.ä.Instr.u.Vorricht.	3.303	25.781.252	2.119.219	3.151.899	2.991.651	160.263
26.51.1	H.v.elekt.Mess-,Kont.-,Navi.-u.ä.Instr.u.Vorr.	3.148	24.522.407	2.068.447	3.012.518	2.847.798	164.735
26.51.2	H.v.nicht elektr.Mess-,Kont.-,Navi-Instr.u.Vor.....	128	988.953	40.068	110.139	112.486	-2.347
26.51.3	Herstellung von Prüfmaschinen	27	269.893	10.704	29.243	31.367	-2.125
26.52	Herstellung von Uhren	188	385.350	17.615	54.445	49.203	5.242
26.6	H.v.Bestrahl.-u.Elekt.therap.u.elektromed.Ger.	782	3.373.049	417.416	369.190	412.375	-43.169
26.7	H.v.opt.u.fotograf. Instrumenten u. Geräten	683	8.347.302	573.383	727.814	1.006.426	-278.611
26.8	H.v.magnetischen u.optischen Datenträgern	226	867.023	73.334	137.597	105.781	31.823

2 Allgemeiner Überblick

2.3 Steuerpflichtige, Umsätze und Umsatzsteuer 2011 nach Wirtschaftsgliederung (GKZ 2008)

Nr. der Klassi- fikation der Wirt- schafts- zweige 08	Wirtschaftsgliederung	Steuer- pflich- tige ¹⁾	Lieferungen und Leistungen ²⁾	Inner- gemein- schaft- liche Erwerbe ²⁾	Umsatzsteuer vor Abzug der Vorsteuer- beträge	Abziehbare Vorsteuer- beträge	Umsatzsteuer- Voraus- zahlung
		Anzahl	1 000 EUR				
27	Herstellung von elektrisch. Ausrüstungen	7.535	75.100.636	11.065.131	11.208.541	10.768.184	444.873
27.1	H.v.Elektromot.,Transf.,Vert.-u.-schalteinr.	1.953	22.373.851	2.597.874	3.255.114	3.282.539	-27.833
27.11	H.v.Elektromot.,Generat. und Transformatoren	1.319	15.295.392	2.098.180	2.165.160	2.308.409	-143.673
27.12	H.v.Elektroz.verteilt. - und -schalteinrichtungen	634	7.078.459	499.694	1.089.954	974.130	115.840
27.2	Herstellung von Batterien und Akkumulatoren	135	2.944.203	585.053	451.997	495.697	-43.699
27.3	H.v.Kabeln u. elektr. Installationsmaterial	1.258	17.575.040	3.047.807	2.735.279	2.591.061	144.322
27.31	Herstellung von Glasfaserkabeln	16	14.635	282	2.545	1.380	1.165
27.32	H.v.sonst.elektron. u.elekt. Drähten u.Kabeln	468	10.021.646	2.393.660	1.644.157	1.600.301	43.902
27.33	Herstellung von elektr.Installationsmat.	774	7.538.759	653.865	1.088.577	989.381	99.255
27.4	Herst. von elektrischen Lampen und Leuchten	1.031	4.105.139	373.226	588.431	511.466	77.935
27.5	Herstellung von Haushaltsgeräten	328	12.234.825	2.658.911	1.853.016	1.771.815	85.053
27.51	Herst. von elektr. Haushaltsgeräten	310	11.915.622	2.585.257	1.801.869	1.726.364	79.356
27.52	Herst. v. nicht elektr. Haushaltsgeräten	18	319.203	73.654	51.148	45.451	5.697
27.9	H.v.sonst. elektr. Ausrüst.u. Geräten a.n.g.	2.830	15.867.578	1.802.261	2.324.703	2.115.606	209.095
28	Maschinenbau	20.178	205.555.033	23.420.466	25.214.145	28.333.847	-3.120.043
28.1	H.v.nicht wirtschaftszweigspezifischen Masch.	2.458	50.321.004	7.051.619	6.116.380	6.742.479	-626.139
28.11	H.v.Verbr.mot.,Turb.(oh.Mot.f.Luft-u.-Straßenfz.)	158	8.883.421	906.333	866.080	1.390.208	-524.129
28.12	H.v.hydraul.u.pneumat. Komponenten u.Systemen	230	3.145.842	375.311	389.232	382.221	6.980
28.13	Herstellung von Pumpen und Kompressoren a.n.g.	577	8.116.378	994.417	933.561	1.060.743	-127.217
28.14	Herstellung von Armaturen a.n.g.	525	9.800.079	1.135.855	1.230.883	1.238.762	-7.878
28.15	H.v. Lagern, Getrieben, Zahnrad. u.Antriebsselem.	968	20.375.284	3.639.703	2.696.624	2.670.544	26.104
28.2	H.v.sonst.nicht wirtschaftszweigspez. Masch.	7.795	56.733.387	6.151.306	7.733.817	7.683.403	51.612
28.21	Herstellung von Öfen und Brennern	471	3.739.179	450.295	557.205	555.579	1.149
28.21.1	Herstellung von Solarwärmekollektoren	91	995.729	72.664	164.497	169.399	-5.379
28.21.9	Herstellung von sonstigen Öfen und Brennern	380	2.743.449	377.630	392.708	386.180	6.528
28.22	Herstellung von Hebezeugen und Fördermitteln	992	15.568.835	2.019.851	1.968.341	2.097.045	-127.602
28.23	H.v.Büromasch. (oh. DV-Geräte u.periphere Ger.)	193	570.898	42.386	79.139	64.930	14.209
28.24	H.v.handgeführten Werkzeugen mit Motorantrieb	2.061	9.429.871	527.374	1.050.330	1.111.419	-60.602
28.25	H.v.kälte-u.lufttechn.Erzgn., nicht f.d.Haush.	1.501	10.483.491	1.603.908	1.933.316	1.526.311	407.030
28.29	H.v.sonst.nicht wirtsch.zweigspez. Masch.a.n.g.	2.577	16.941.112	1.507.493	2.145.486	2.328.119	-182.572
28.3	Herstellung v.land- und forstwirtschaftl.Maschinen	631	11.205.568	2.340.789	1.542.421	2.110.411	-567.964
28.4	Herstellung von Werkzeugmaschinen	1.768	14.456.227	917.958	1.771.543	1.879.368	-108.201
28.41	H.v.Werkzeugmaschinen f.d. Metallbearbeitung	954	10.135.527	690.586	1.257.901	1.352.729	-95.335
28.49	Herstellung von sonstigen Werkzeugmaschinen	814	4.320.700	227.373	513.642	526.638	-12.865
28.9	H.v.Maschinen f.sonst. bestimmte Wirtschaft.zweige	7.526	72.838.847	6.958.793	8.049.984	9.918.186	-1.869.351
28.91	H.v.Masch.f.Met.erz.-v.Walzwerkeinr.,Gießmasch.	373	3.604.929	329.609	506.647	598.748	-91.998
28.92	H.v.Bergwerks-, Bau- und Baustoffmaschinen	500	13.360.197	1.983.955	1.294.581	1.931.109	-636.473
28.92.1	Herstellung von Bergwerksmaschinen	31	1.863.314	170.957	85.407	240.280	-154.873
28.92.2	Herstellung von Bau- und Baustoffmaschinen	469	11.496.884	1.812.998	1.209.174	1.690.829	-481.600
28.93	H.v.Masch.f.Nahrungs-u.Genussm.erz.,Tab.verarb.	638	6.932.877	424.214	638.868	836.959	-198.091
28.94	H.v.Masch.f.d.Textil-u.Bekl.herst.,Lederverarb.	350	6.544.842	584.508	471.780	828.444	-357.867
28.95	H.v.Masch. für die Papiererzeug.u.-verarb.	120	1.818.571	167.786	178.446	253.394	-74.948
28.96	H.v.Masch.f.d.Verarb.v.Kunststoffen u.Kautschuk	202	1.778.469	111.465	180.446	217.755	-37.309
28.99	H.v.Masch.f.sonst.best. Wirtschaft.zweige a.n.g.	5.343	38.798.962	3.357.256	4.779.217	5.251.777	-472.665
29	H.v.Kraftwagen und Kraftwagenteilen	3.594	368.705.361	64.580.011	43.255.060	54.540.632	-11.283.023
29.1	H.v.Kraftwagen und Kraftwagenmotoren	349	254.321.812	45.382.378	26.520.211	37.658.560	-11.138.802
29.10.1	H.v.Personenkraftwagen u.Personenkraftwagenmot.	229	242.167.751	42.748.322	24.925.612	35.784.854	-10.859.252
29.10.2	H.v.Nutzkraftwagen u.Nutzkraftwagenmotoren	120	12.154.061	2.634.057	1.594.598	1.873.706	-279.550
29.2	H.v.Karosserien, Aufbauten und Anhängern	1.578	8.464.821	1.057.597	1.290.321	1.274.984	15.652
29.3	H.v. Teilen und Zubehör für Kraftwagen	1.667	105.918.727	18.140.037	15.444.528	15.607.088	-159.874
29.31	H.v.elekt.r.u.elektron.Ausrüst.geg.st.f.Kraftw.	279	6.306.173	1.531.050	1.062.105	954.147	109.649
29.32	H.v.sonst.Teilen und sonst.Zubehör f.Kraftw.	1.388	99.612.554	16.608.987	14.382.423	14.652.941	-269.523
30	Sonstiger Fahrzeugbau	1.673	40.025.077	6.290.249	4.105.763	5.380.632	-1.274.843
30.1	Schiff- und Bootsbau	680	4.072.597	363.629	325.938	644.493	-318.554
30.11	Schiffbau (ohne Boots- und Yachtbau)	204	3.183.559	247.791	218.774	529.628	-310.855
30.12	Boots- und Yachtbau	476	889.038	115.838	107.164	114.865	-7.699
30.2	Schienenfahrzeugbau	175	3.861.614	544.216	537.992	633.175	-95.182
30.20.1	H.v.Lokomotiven und and. Schienenfahrzeugen	76	3.475.108	518.680	466.949	583.016	-116.068
30.20.2	Herstellung von Eisenbahninfrastruktur	99	386.506	25.536	71.043	50.158	20.886
30.3	Luft- und Raumfahrzeugbau	223	28.519.584	5.054.526	2.675.486	3.599.735	-924.248
30.4	Herstellung von militärischen Kampffahrzeugen	6	1.216.193	69.370	159.180	157.744	1.436
30.9	Herstellung von Fahrzeugen a.n.g.	589	2.355.090	258.509	407.168	345.485	61.704
30.91	Herstellung von Krafträdern	111	181.038	32.351	33.509	27.644	5.865
30.92	Herstellung v.Fahrrädern sow.v.Behindertenfahz.	274	1.554.732	199.833	264.122	250.560	13.568
30.99	Herstellung von sonstigen Fahrzeugen a.n.g.	204	619.320	26.324	109.538	67.281	42.271
31	Herstellung von Möbeln	11.238	20.471.844	2.142.607	3.517.203	2.785.960	734.216
31.01	Herstellung von Büro- und Ladenmöbeln	851	4.288.819	322.809	736.326	589.115	147.528
31.02	Herstellung von Küchenmöbeln	699	4.233.811	448.714	620.053	580.733	40.439
31.03	Herstellung von Matratzen	125	808.105	64.221	145.128	113.094	32.034
31.09	Herstellung von sonstigen Möbeln	9.563	11.141.108	1.306.863	2.015.696	1.503.017	514.216
31.09.1	Herstellung von Polstermöbeln	810	2.012.463	461.787	400.700	285.395	115.994
31.09.9	Herstellung von sonstigen Möbeln a.n.g.	8.753	9.128.646	845.076	1.614.995	1.217.622	398.222
32	Herstellung von sonstigen Waren	21.187	35.162.191	3.688.256	4.516.985	4.090.805	428.637
32.1	Herstellung von Münzen, Schmuck u.ähnl.Erzeugn.	4.019	2.973.193	292.771	475.996	388.133	87.905
32.11	Herstellung von Münzen	54	159.455	12.679	20.069	19.973	96
32.12	H.v.Schmuck,Gold,Silberschmiedw.(oh.Fant.schm.)	3.661	2.685.981	270.632	436.891	353.266	83.665
32.13	Herstellung von Fantasieschmuck	304	127.756	9.460	19.036	14.893	4.144
32.2	Herstellung von Musikinstrumenten	1.197	578.717	25.696	64.990	54.941	10.049

2 Allgemeiner Überblick

2.3 Steuerpflichtige, Umsätze und Umsatzsteuer 2011 nach Wirtschaftsgliederung (GKZ 2008)

Nr. der Klassi- fikation der Wirt- schafts- zweige 08	Wirtschaftsgliederung	Steuer- pflich- tige ¹⁾	Lieferungen und Leistungen ²⁾	Inner- gemein- schaft- liche Erwerbe ²⁾	Umsatzsteuer vor Abzug der Vorsteuer- beträge	Abziehbare Vorsteuer- beträge	Umsatzsteuer- Voraus- zahlung
		Anzahl	1 000 EUR				
32.3	Herstellung von Sportgeräten	476	1.111.166	140.105	182.565	157.213	25.353
32.4	Herstellung von Spielwaren	693	2.900.798	327.977	473.522	368.030	105.532
32.5	H.v.mediz. u.zahnmediz. Apparaten u.Materialien	12.085	22.105.277	2.135.917	2.481.529	2.376.569	105.507
32.50.1	H.v.mediz.techn.Apparat. und Materialien a.n.g.	2.845	14.701.591	1.589.449	1.739.615	1.724.603	15.480
32.50.2	Herstellung von orthopädischen Erzeugnissen	1.799	3.425.662	417.473	379.010	346.511	32.526
32.50.3	Zahntechnische Laboratorien	7.441	3.978.024	128.995	362.905	305.455	57.501
32.9	Herstellung von Erzeugnissen a.n.g.	2.717	5.493.041	765.791	838.382	745.918	94.291
32.91	Herstellung von Besen und Bürsten	197	803.053	93.207	112.918	106.562	6.355
32.99	Herstellung von sonstigen Erzeugnissen a.n.g.	2.520	4.689.988	672.584	725.465	639.356	87.935
33	Reparatur u.Installation v.Masch. u.Ausrüstungen	8.537	13.500.535	730.841	3.022.789	2.995.604	27.536
33.1	Rep. v.Metallerzeugn., Maschinen u.Ausrüstungen	5.139	4.383.942	438.404	798.458	560.137	238.414
33.11	Reparatur von Metallerzeugnissen	262	269.549	3.547	46.541	30.882	15.661
33.12	Reparatur von Maschinen	2.997	2.465.273	114.786	458.805	320.604	138.223
33.13	Reparatur von elektron. u. optischen Geräten	174	127.749	9.795	22.646	13.804	8.842
33.14	Reparatur von elektrisch. Ausrüstungen	231	238.523	1.911	36.288	22.723	13.565
33.15	Rep. u. Instandh. von Schiffen, Booten u.Yacht.	315	344.427	15.133	53.675	39.492	14.183
33.16	Rep. u. Instandh. von Luft- und Raumfahrzeugen	81	437.974	271.529	88.007	71.378	16.679
33.17	Rep. u. Instandh. von Fahrzeugen a.n.g.	851	376.040	10.321	70.540	46.941	23.599
33.19	Reparatur von sonstigen Ausrüstungen	228	124.406	11.382	21.957	14.313	7.664
33.2	Installation v.Maschinen u.Ausrüstungen a.n.g.	3.398	9.116.593	292.437	2.224.331	2.435.467	-210.878
D/35	Energieversorgung	55.228	281.842.648	2.370.263	67.745.165	57.350.093	10.411.713
35.1	Elektrizitätsversorgung	51.969	244.888.306	1.998.698	58.775.167	49.779.223	9.012.219
35.11	Elektrizitätserzeugung	50.413	162.886.852	1.700.931	40.092.300	31.644.523	8.447.769
35.11.1	Elektrizitätserzeugung ohne Verteilung	2.447	839.696	7.257	149.117	161.068	-11.933
35.11.2	Elektrizitätserz. mit Fremdbezug z.Verteilung	9.855	94.046.604	247.771	24.003.350	18.362.895	5.640.474
35.11.3	Elektrizitätserz. ohne Fremdbezug z.Verteilung	38.111	68.000.552	1.445.903	15.939.833	13.120.561	2.819.228
35.12	Elektrizitätsübertragung	178	3.331.453	6.125	720.245	1.446.908	-726.663
35.13	Elektrizitätsverteilung	858	33.521.578	218.100	6.767.801	6.364.915	402.893
35.14	Elektrizitätshandel	520	45.148.424	73.542	11.194.820	10.322.877	888.219
35.2	Gasversorgung	2.000	32.270.390	306.866	8.085.307	6.854.278	1.231.372
35.21	Gaserzeugung	1.772	4.267.948	13.318	889.928	807.926	82.136
35.21.1	Gaserzeugung ohne Verteilung	30	30.744	-29	5.960	30.221	-24.261
35.21.2	Gaserzeugung mit Fremdbezug zur Verteilung	764	3.534.018	8.140	754.808	612.762	142.073
35.21.3	Gaserzeugung ohne Fremdbezug zur Verteilung	978	703.186	5.207	129.160	164.943	-35.676
35.22	Gasverteilung durch Rohrleitungen	144	16.363.582	61.193	3.661.996	2.977.123	684.952
35.23	Gashandel durch Rohrleitungen	84	11.638.861	232.355	3.533.382	3.069.229	464.284
35.3	Wärme- und Kälteversorgung	1.259	4.683.951	64.699	884.691	716.592	168.122
E	Wasserversorgung; Abw., Abf. ents., Bes.v. Umweltv.	11.602	46.160.612	1.704.645	7.445.620	6.379.491	1.064.248
36	Wasserversorgung	4.043	9.884.602	49.150	1.225.625	1.204.065	18.777
36.00.1	Wassergewinnung mit Fremdbezug zur Verteilung	366	774.244	1.931	85.483	94.119	-8.676
36.00.2	Wassergewinnung ohne Fremdbezug zur Verteilung	3.341	8.548.001	45.162	1.081.203	1.043.461	35.608
36.00.3	Wasserverteilung ohne Gewinnung	336	562.357	2.056	58.939	66.484	-8.155
37	Abwasserentsorgung	1.021	1.666.324	13.225	302.976	193.836	109.159
37.00.1	Betrieb der Sammelkanalisation	578	897.950	2.603	167.237	102.732	64.524
37.00.2	Betrieb von Kläranlagen	443	768.374	10.621	135.739	91.104	44.636
38	Samml.,Behandl. u.Beseitig.v.Abfällen; Rückgew.	6.014	33.949.540	1.640.105	5.811.588	4.888.347	924.067
38.1	Sammlung von Abfällen	1.668	10.254.302	112.864	1.824.730	1.390.496	434.421
38.11	Sammlung nicht gefährlicher Abfälle	1.642	10.101.386	112.692	1.796.589	1.367.354	429.422
38.12	Sammlung gefährlicher Abfälle	26	152.916	172	28.141	23.142	4.999
38.2	Abfallbehandlung und -beseitigung	1.845	8.353.482	118.889	1.536.106	1.125.013	411.148
38.21	Behandlung u. Beseitig. nicht gefährl. Abfälle	1.745	7.570.657	110.391	1.390.901	1.018.219	372.737
38.22	Behandlung und Beseitigung gefährlicher Abfälle	100	782.825	8.498	145.205	106.795	38.411
38.3	Rückgewinnung	2.501	15.341.756	1.408.353	2.450.751	2.372.838	78.498
38.31	Zerleg.v.Schiffs-u.Fahrzeugwracks u.a.Altwaren	568	1.929.740	131.199	299.454	317.353	-17.897
38.32	Rückgewinnung sortierter Werkstoffe	1.933	13.412.016	1.277.154	2.151.297	2.055.485	96.395
F	Beseitig. v.Umweltverschmutz.u.sonst.Entsorg.	524	660.146	2.166	105.431	93.243	12.245
39	Baugewerbe	358.173	244.066.813	2.930.447	43.526.351	29.915.993	13.591.933
41	Hochbau	29.485	66.816.154	344.217	12.867.848	8.474.227	4.393.560
41.1	Erschließung von Grundstücken; Bauträger	5.161	10.837.526	24.494	1.850.143	1.027.697	822.461
41.10.1	Erschließung von unbebauten Grundstücken	625	584.390	666	97.994	75.020	22.974
41.10.2	Bauträger für Nichtwohngebäude	800	2.125.435	13.428	406.581	279.794	126.632
41.10.3	Bauträger für Wohngebäude	3.736	8.127.701	10.400	1.345.567	672.883	672.855
41.2	Bau von Gebäuden	24.324	55.978.628	319.722	11.017.705	7.446.530	3.571.099
41.20.1	Bau von Gebäuden (ohne Fertigteilbau)	22.860	53.596.255	265.978	10.531.730	7.103.353	3.428.283
41.20.2	Errichtung von Fertigteilbauten	1.464	2.382.373	53.744	485.974	343.177	142.816
42	Tiefbau	8.708	23.641.918	178.389	4.353.123	3.337.321	1.016.157
42.1	Bau von Straßen und Bahnverkehrsstrecken	5.153	16.348.068	116.285	2.995.597	2.368.430	627.437
42.11	Bau von Straßen	4.385	13.409.843	89.130	2.533.986	1.925.611	608.447
42.12	Bau von Bahnverkehrsstrecken	515	1.633.625	16.569	217.758	242.828	-25.066
42.13	Brücken- und Tunnelbau	253	1.304.601	10.586	243.853	199.991	44.056
42.2	Leitungstiefbau und Kläranlagenbau	1.942	4.144.323	35.472	749.680	510.796	238.994
42.21	Rohrleitungstiefbau, Brunnen-u.Kläranlagenbau	1.641	3.549.180	20.338	624.127	430.794	193.443
42.22	Kabelnetzleitungstiefbau	301	595.143	15.134	125.554	80.002	45.551
42.9	Sonstiger Tiefbau	1.613	3.149.527	26.632	607.846	458.095	149.726
42.91	Wasserbau	373	1.057.772	12.088	193.055	159.785	33.270
42.99	Sonstiger Tiefbau a.n.g.	1.240	2.091.755	14.544	414.791	298.310	116.457
43	Vorber.Baustellenarb.,Bauinst.u.so.Ausb.gew.	319.980	153.608.742	2.407.841	26.305.380	18.104.446	8.182.216
43.1	Abbrucharbeiten und vorber. Baustellenarb.	8.685	5.291.039	31.775	781.998	659.643	101.969

2 Allgemeiner Überblick

2.3 Steuerpflichtige, Umsätze und Umsatzsteuer 2011 nach Wirtschaftsgliederung (GKZ 2008)

Nr. der Klassifikation der Wirtschaftszweige 08	Wirtschaftsgliederung	Steuerpflichtige ¹⁾	Lieferungen und Leistungen ²⁾	Innergemeinschaftliche Erwerbe ²⁾	Umsatzsteuer vor Abzug der Vorsteuerbeträge	Abziehbare Vorsteuerbeträge	Umsatzsteuer-Vorauszahlung
		Anzahl					
43.11	Abbrucharbeiten	3.530	2.052.254	6.902	290.457	244.993	45.520
43.12	Vorbereitende Baustellenarbeiten	4.928	3.051.710	21.582	463.243	389.192	53.609
43.13	Test- und Suchbohrung	227	187.075	3.291	28.297	25.458	2.840
43.2	Bauinstallation	116.236	72.102.304	1.350.878	12.448.983	8.774.032	3.674.561
43.21	Elektroinstallation	33.268	24.150.588	385.429	4.167.696	2.934.189	1.233.446
43.22	Gas-, Wasser-, Heiz- sow. Lüftungs- u. Klimainstal.	47.653	34.242.480	456.937	6.095.258	4.210.221	1.885.038
43.29	Sonstige Bauinstallation	35.315	13.709.236	508.512	2.186.029	1.629.622	556.077
43.29.1	Dämmung geg. Kälte, Wärme, Schall u. Erschütterung	19.862	6.340.926	183.130	1.013.377	753.045	260.070
43.29.9	Sonstige Bauinstallation a.n.g.	15.453	7.368.310	325.382	1.172.653	876.576	296.006
43.3	Sonstiger Ausbau	133.691	40.778.720	564.350	6.938.429	4.491.382	2.446.247
43.31	Anbringen v. Stuckaturen, Gipserei u. Verputzerei	8.365	3.127.422	12.050	513.196	323.275	189.889
43.32	Bautischlerei und -schlosserei	25.675	9.486.620	180.599	1.652.770	1.141.098	511.671
43.33	Fußboden-, Fliesen- u. Plattenleg., Tapeziererei	41.419	9.492.362	192.752	1.523.836	1.071.518	451.764
43.34	Malerei und Glaseri	34.493	12.168.477	73.804	2.172.615	1.183.411	989.231
43.34.1	Maler- und Lackierergewerbe	31.146	10.339.416	25.372	1.845.681	959.390	886.361
43.34.2	Glaseri	3.347	1.829.061	48.432	326.934	224.020	102.871
43.39	Sonstiger Ausbau a.n.g.	23.739	6.503.839	105.145	1.076.012	772.079	303.692
43.9	Sonstige spezialisierte Bautätigkeiten	61.368	35.436.678	460.838	6.135.969	4.179.389	1.959.439
43.91	Dachdeckerei und Zimmerei	27.503	15.519.826	115.972	2.738.584	1.824.355	914.731
43.91.1	Dachdeckerei und Bauspenglerei	14.106	8.727.089	35.976	1.517.502	992.899	524.795
43.91.2	Zimmerei und Ingenieurholzbau	13.397	6.792.737	79.996	1.221.082	831.456	389.936
43.99	Sonstige spezialisierte Bautätigkeiten a.n.g.	33.865	19.916.852	344.866	3.397.385	2.355.034	1.044.708
43.99.1	Gerüstbau	3.408	2.256.135	20.503	423.766	221.810	202.522
43.99.2	Schornstein-, Feuerungs- und Industrieofenbau	1.289	1.179.976	90.966	198.532	156.666	41.869
43.99.9	Baugewerbe a.n.g.	29.168	16.480.740	233.397	2.775.088	1.976.558	800.317
G	Handel; Instandhaltung und Reparatur von Kfz.	641.376	1.795.659.086	209.380.276	299.423.613	258.666.332	40.938.845
45	Handel m. Kraftfahrz.; Instandh. u. Rep. v. KFZ	103.454	197.042.624	28.003.612	39.400.093	32.108.290	7.299.071
45.1	Handel mit Kraftwagen	41.899	131.290.271	19.706.464	26.921.892	22.259.622	4.667.816
45.11	Handel m. KFZ m.e. Gesamtgew. von 3,5 t od. weniger	40.255	126.035.005	17.796.759	25.730.326	21.362.683	4.373.181
45.19	Handel m. Kraftwagen m.e. Ges. gew. v. mehr als 3,5 t.	1.644	5.255.266	1.909.705	1.191.566	896.939	294.635
45.2	Instandhaltung und Reparatur von Kraftwagen	36.710	18.985.016	290.243	3.549.725	2.483.693	1.066.172
45.20.1	Lackieren von Kraftwagen	4.180	1.944.401	18.012	361.690	195.257	166.437
45.20.2	Autowaschanlagen	2.459	1.078.031	10.703	202.694	141.134	61.571
45.20.3	Inst. u. Rep. v. KFZ b. 3,5 t Ges. gew. (oh. Lack., Autow.)	29.205	14.891.085	221.292	2.800.128	2.011.550	788.697
45.20.4	Inst. u. Rep. v. KFZ m.e. Ges. gew. v. mehr als 3,5 t	866	1.071.499	40.235	185.212	135.752	49.467
45.3	Handel mit Kraftwagenteilen und -zubehör	19.512	41.995.282	7.178.448	7.961.258	6.620.834	1.340.425
45.31	Großhandel m. Kraftwagenteilen und -zubehör	4.189	30.679.032	6.120.190	5.837.858	4.868.891	969.004
45.32	Einzelh. m. Kraftwagenteilen und -zubehör	15.323	11.316.250	1.058.258	2.123.399	1.751.943	371.421
45.4	Hand. m. Kraftfz., Teilen, Zubeh.; Inst. u. Rep. v. Kr.	5.333	4.772.055	828.457	967.219	744.140	224.658
46	Großhandel (ohne Handel mit Kraftfahrzeugen)	165.713	1.059.604.890	154.421.990	174.783.919	154.535.842	20.380.267
46.1	Handelsvermittlung	64.807	26.319.299	3.017.130	4.523.897	3.441.804	1.082.472
46.11	HV. v. landw. Grundst., leb. Tier., text. Rohst., Halbw.	1.433	793.417	42.123	84.248	80.715	3.537
46.12	HV. v. Brennst., Erzen, Metallen u. techn. Chemik.	1.449	2.300.524	563.022	450.298	386.475	63.840
46.13	HV. von Holz, Baustoffen und Anstrichmitteln	5.302	1.841.495	241.214	343.052	236.426	106.585
46.13.1	HV. v. Rohholz, Holzhalbw. u. Bauelementen aus Holz.	674	229.278	28.714	43.325	31.599	11.687
46.13.2	HV. von Baustoffen und Anstrichmitteln	4.628	1.612.216	212.501	299.727	204.827	94.898
46.14	HV. von Maschinen, techn. Bedarf, Wasser- u. Luftfz.	10.814	5.666.701	581.396	983.486	766.112	216.995
46.15	HV. v. Möb., Einr., Haush.-gegenst., Eisen-, Met.w.	7.272	3.046.295	280.439	585.947	423.187	162.882
46.16	HV. v. Textilien, Bekleid., Schuhen und Lederwaren	5.437	1.946.130	218.368	358.674	264.998	93.756
46.17	HV. v. Nahrungsmitteln, Getränken und Tabakwaren	3.955	1.582.505	228.704	216.063	181.549	34.549
46.18	HV. von sonstigen Waren	17.990	5.856.548	506.785	950.796	682.430	268.694
46.18.1	HV. v. feinmechanischen, Foto- u. opt. Erzeugn.	255	91.362	6.199	16.594	12.780	3.814
46.18.2	HV. von Uhren, Edelmetallwaren und Schmuck	324	359.087	20.788	20.220	17.693	2.528
46.18.3	HV. von Spielwaren und Musikinstrumenten	149	39.355	2.860	6.270	5.681	593
46.18.4	HV. pharm. Erz., Labor-, Ärzte-, Krankenhausbedarf	1.018	744.542	147.484	129.183	87.578	41.605
46.18.5	HV. v. kosmet. Erzeugnissen und Körperpflegemitteln.	386	96.379	10.191	17.334	13.855	3.511
46.18.6	HV. v. Papier-, Schreibw., Büro-, Werbeart., Tapeten	719	329.078	19.346	46.449	36.173	10.276
46.18.7	HV. v. Büchern, Zeitschr., Zeitungen, Musikal. u. Ä.	517	338.419	12.485	40.427	28.916	11.512
46.18.9	Handelsvermittlung von sonstigen Waren a.n.g.	14.622	3.858.326	287.432	674.319	479.755	194.855
46.19	HV. v. Waren ohne ausgeprägten Schwerpunkt	11.155	3.285.685	355.079	551.333	419.912	131.635
46.2	Großh. m. landw. Grundstoffen u. lebend. Tieren	7.551	56.357.020	5.652.017	5.907.287	5.988.858	-81.082
46.21	Gh. m. Getreide, Rohstab., Saatgut, Futtermitteln	2.575	37.103.299	3.453.945	4.219.463	4.140.266	79.510
46.22	Großhandel mit Blumen und Pflanzen	2.187	5.570.431	1.466.453	610.494	537.447	73.079
46.23	Großhandel mit lebenden Tieren	2.576	13.246.466	634.712	1.015.896	1.246.733	-230.791
46.24	Großhandel mit Häuten, Fellen und Leder	213	436.823	96.907	61.435	64.411	-2.880
46.3	Gh. m. Nahrungs-, Genussm., Getränken u. Tabakw.	14.554	213.040.189	24.585.632	25.098.671	23.737.412	1.365.760
46.31	Großhandel mit Obst, Gemüse und Kartoffeln	2.229	20.569.317	5.850.234	1.906.751	1.750.373	155.837
46.32	Großhandel mit Fleisch und Fleischwaren	1.724	18.550.180	2.780.875	1.428.706	1.504.762	-75.789
46.33	Gh. m. Milch, Milcherzgn., Eiern, Speiseölen, -fetten	714	11.621.211	2.277.736	923.939	963.789	-39.108
46.34	Großhandel mit Getränken	4.200	20.403.896	2.527.838	4.021.642	3.299.920	724.209
46.35	Großhandel m. Tabakwaren	375	10.445.708	977.546	1.433.267	1.431.109	2.158
46.36	Großhandel mit Zucker, Süßwaren und Backwaren	612	4.363.119	682.678	375.977	349.262	26.715
46.37	Großhandel m. Kaffee, Tee, Kakao und Gewürzen	455	4.872.217	569.980	352.067	447.021	-94.954
46.38	Großhandel m. sonst. Nahrungs- u. Genussmitteln	2.174	19.412.709	3.183.421	2.004.933	1.894.672	110.264
46.38.1	Großhandel mit Fisch und Fischerzeugnissen	406	2.187.805	628.911	185.294	161.617	23.682
46.38.2	Großhandel mit Mehl und Getreideprodukten	95	849.361	102.220	72.486	72.499	-11
46.38.9	Großhandel m. Nahrungs- u. Genussmitteln a.n.g.	1.673	16.375.544	2.452.290	1.747.152	1.660.556	86.593
46.39	Gh. m. Nahrungs-, Genussm., Getränken, Tabakw., o. a. S.	2.071	102.801.833	5.735.324	12.651.390	12.096.504	556.429

2 Allgemeiner Überblick

2.3 Steuerpflichtige, Umsätze und Umsatzsteuer 2011 nach Wirtschaftsgliederung (GKZ 2008)

Nr. der Klassi- fikation der Wirt- schafts- zweige 08	Wirtschaftsgliederung	Steuer- pflich- tige ¹⁾	Lieferungen und Leistungen ²⁾	Inner- gemein- schaft- liche Erwerbe ²⁾	Umsatzsteuer vor Abzug der Vorsteuer- beträge	Abziehbare Vorsteuer- beträge	Umsatzsteuer- Voraus- zahlung	
		Anzahl	1 000 EUR					
46.39.1	Großh. m. tiefgefrorenen Nahrungsmitteln, o.a.S.....	207	2.305.213	486.214	222.301	186.465	35.931	
46.39.9	Gh.m.so.Nahrungs-,Gen.mitt,Getr.,Tabak.,o.a.S.	1.864	100.496.621	5.249.110	12.429.090	11.910.039	520.498	
46.4	Großhandel m.Gebrauchs- und Verbrauchsgütern	24.737	220.982.254	39.543.977	38.036.808	33.576.452	4.478.997	
46.41	Großhandel mit Textilien	2.801	9.619.026	1.837.347	1.663.138	1.600.397	63.445	
46.42	Großhandel m. Bekleidung und Schuhen	2.101	20.178.191	3.368.621	3.471.310	3.087.088	385.237	
46.42.1	Großh. mit Bekleidung	1.906	18.344.991	2.837.465	3.119.115	2.778.673	341.456	
46.42.2	Großh. mit Schuhen	195	1.833.200	531.157	352.196	308.415	43.781	
46.43	Gh.m.Foto-,Optik, elektr.Hh.ger.,Unterh.elekt.	3.968	56.025.754	10.937.417	9.795.968	9.155.050	642.111	
46.43.1	Großhandel m. Foto- und optischen Erzeugnissen	608	6.315.498	1.041.396	940.096	910.342	29.892	
46.43.2	Großhandel m. elektr. Haushaltsgeräten	620	6.120.028	1.490.766	1.149.924	973.115	176.897	
46.43.3	Großhandel m.Geräten der Unterhaltungselektronik.....	2.740	43.590.228	8.405.255	7.705.948	7.271.593	435.328	
46.44	Gh.m.keram.Erzeugn.,Glaswaren u.Reinig.mitt.	1.208	3.757.298	581.782	731.870	568.976	162.934	
46.44.1	Großh. mit keramischen Erzeugn. und Glaswaren	471	1.831.253	271.322	330.246	276.797	53.490	
46.44.2	Großh. m. Wasch-, Putz- und Reinigungsmitteln	737	1.926.045	310.460	401.624	292.178	109.444	
46.45	Großh.m.kosmet. Erzeugn. und Körperpflegemitteln.....	919	12.781.924	3.302.707	2.076.044	1.634.525	441.595	
46.46	Großh.m.pharmazeut.,mediz.u.orthop.Erzeugn.	4.395	73.985.028	11.782.040	12.313.104	11.013.746	1.314.054	
46.46.1	Großh.m.pharmazeutischen Erzeugnissen	1.445	57.351.649	9.169.712	9.724.425	8.798.191	940.933	
46.46.2	Gh.m.med.,orth.Artikeln, Dental-u.Laborbedarf	2.950	16.633.380	2.612.327	2.588.680	2.215.554	373.121	
46.47	Gh.m.Möbeln, Teppichen, Lampen und Leuchten	1.850	5.968.952	942.123	1.189.045	866.896	322.376	
46.48	Großhandel mit Uhren und Schmuck	1.354	4.694.088	700.933	679.128	649.406	29.786	
46.49	Großh.m.sonst.Gebrauchs- und Verbrauchsgütern	6.141	33.971.991	6.091.006	6.117.200	5.000.369	1.117.453	
46.49.1	Großh. mit Spielwaren und Musikinstrumenten	624	2.846.673	589.471	541.428	443.141	98.298	
46.49.2	Gh.m.Fahrr.,Zub.,Sport-,Camp.art.(oh.Camp.möbel).....	1.161	4.511.615	752.748	855.288	719.656	136.336	
46.49.3	Gh.m.Lederw.,Reisegep.,Geschenk-u.Werbeartikeln	1.134	2.377.447	224.433	408.825	343.201	65.667	
46.49.4	Gh.m.Papier,Schreibw.,Bürob.,Büchern,Zeitschr.	2.326	21.118.361	4.204.316	3.766.295	3.040.333	725.826	
46.49.5	Gh.m.ni.elekt.Hh.gegst.a.Met.,so.Geb.güt.a.n.g.....	896	3.117.896	320.039	545.365	454.039	91.326	
46.5	Gh.m.Geräten d.Informations-u.Kommunik.technik	3.899	58.948.705	12.903.448	11.082.736	10.005.060	1.075.372	
46.51	Gh.m.DV-geräten, peripheren Gerät.u.Software	2.166	46.988.423	10.559.575	8.978.201	7.974.208	1.008.895	
46.52	Gh.m.elektron. Bauteilen u. Telekommunik.geräten.....	1.733	11.960.283	2.343.873	2.104.535	2.030.852	66.478	
46.6	Gh.m.sonst. Maschinen, Ausrüstungen und Zubehör	17.411	77.687.283	14.008.716	13.696.405	11.751.312	1.944.987	
46.61	Gh.m. landwirtschaftl. Maschinen und Geräten	2.686	11.252.940	1.582.468	1.927.325	1.752.395	174.931	
46.62	Großhandel mit Werkzeugmaschinen	1.586	6.917.162	1.076.631	1.144.598	983.099	161.508	
46.63	Gh.m.Bergwerks-, Bau- und Baustoffmaschinen	1.291	8.497.788	1.623.051	1.546.727	1.372.729	174.151	
46.64	Großhandel mit Textil-, Näh- und Strickmaschinen.....	214	331.379	27.983	38.377	45.341	-6.964	
46.65	Großhandel m. Büromöbeln	364	964.136	62.425	162.213	139.702	22.493	
46.66	Gh.m.sonst.Büromaschinen und -einrichtungen	1.305	4.491.844	1.313.759	1.026.839	707.993	318.949	
46.69	Gh. m. sonst. Maschinen und Ausrüstungen	9.965	45.232.035	8.322.399	7.850.325	6.750.052	1.099.920	
46.7	Sonstiger Großhandel	25.884	378.204.990	50.700.058	71.793.350	61.883.036	10.018.996	
46.71	Gh.m.festen Brennstoffen u.Mineralölerzeugnissen.....	1.689	161.053.964	11.860.648	31.249.674	27.018.941	4.336.205	
46.71.1	Großhandel mit festen Brennstoffen	170	494.790	137.305	107.898	75.949	31.949	
46.71.2	Großhandel mit Mineralölerzeugnissen	1.519	160.559.175	11.723.342	31.141.775	26.942.992	4.304.256	
46.72	Großh.m.Erzen, Metallen und Metallhalbzeug	2.473	55.442.373	16.451.807	12.108.923	9.818.641	2.287.520	
46.73	Gh.m.Holz,Baustoffen,Anstrichm.u.Sanit.keram.	10.221	58.287.266	4.182.325	10.946.711	9.376.736	1.570.142	
46.73.1	Gh.m.Holz,Baust.,Sanit.keram.,Anstrichm.,o.a.S.	1.304	9.056.553	559.092	1.744.968	1.542.406	202.678	
46.73.2	Großhandel mit Roh- und Schnittholz	1.243	4.991.013	609.123	900.858	770.866	129.981	
46.73.3	Gh.m.sonst.Holzhalbwaren sow.Bauelementen a.Holz.....	1.449	4.089.977	611.921	798.615	640.611	158.113	
46.73.4	Gh.m.Baustoffen u.Bauelementen a.min.Stoffen	5.015	34.592.710	1.858.965	6.428.447	5.591.924	836.474	
46.73.5	Großhandel mit Flachglas	207	719.200	123.059	141.433	103.290	38.143	
46.73.6	Großhandel mit Anstrichmitteln	467	1.975.249	137.901	373.345	286.841	86.505	
46.73.7	Großhandel mit Sanitärkeramik	405	2.557.487	204.451	492.431	394.017	98.415	
46.73.8	Gh.m. Tapeten u. Bodenbelägen (ohne Teppiche)	131	305.077	77.811	66.615	46.782	19.833	
46.74	Gh.m.Met,Kunststf.Bau,Inst.b.f.Gas,Was.,Heiz.	4.793	34.451.019	4.484.075	6.475.266	5.401.458	1.075.463	
46.74.1	Großh. mit Werkzeugen und Kleisenwaren	3.084	19.528.035	2.354.585	3.415.233	2.991.149	424.915	
46.74.2	Großh.m. Install.bedarf für Gas,Wasser u.Heizung.....	1.032	11.406.574	1.156.904	2.261.102	1.843.441	418.457	
46.74.3	Großh.m.Metall- u.Kunststoffwaren f.Bauzwecke	677	3.516.410	972.586	798.930	566.867	232.091	
46.75	Großhandel mit chemischen Erzeugnissen	2.120	44.681.015	10.445.348	7.470.990	6.561.751	913.419	
46.76	Großhandel mit sonstigen Halbwaren	740	7.506.620	1.797.198	1.016.774	1.047.073	-30.303	
46.77	Großh.m.Altmaterialien und Reststoffen	3.848	16.782.732	1.478.659	2.525.013	2.658.436	-133.450	
46.9	Großhandel ohne ausgeprägten Schwerpunkt	6.870	28.065.150	4.011.012	4.644.765	4.151.907	494.764	
47	Einzelhandel (oh.Handel mit Kraftfahrzeugen)	372.209	539.011.572	26.954.675	85.239.600	72.022.200	13.259.507	
47.1	Einzelh.m.Waren versch. Art (i.Verkaufsräumen)	50.033	209.592.372	5.278.058	26.281.377	24.661.292	1.641.268	
47.11	Eh.m.Waren versch.Art,Haupttr.Nahr.,Getr.,Tabak	25.553	170.641.728	3.486.078	19.988.918	19.267.457	741.430	
47.19	Sonstiger Einzelhandel mit Waren versch. Art	24.480	38.950.644	1.791.980	6.292.459	5.393.835	899.837	
47.2	Eh.m.Nahr.-u.Genussm.,Getr.,Tabakw.(i.Verk.r.)	41.018	21.287.663	1.392.387	2.601.885	2.237.221	365.096	
47.21	Einzelhandel mit Obst, Gemüse und Kartoffeln	5.817	2.369.235	209.006	209.709	198.998	10.821	
47.22	Einzelhandel mit Fleisch und Fleischwaren	4.209	2.819.044	112.605	234.306	211.951	22.388	
47.23	Einzelh.m.Fisch, Meeresfrüchten u.Fischerzeugn.	1.434	913.241	356.736	88.322	68.636	19.691	
47.24	Einzelhandel mit Back- und Süßwaren	7.249	3.259.494	87.786	291.011	255.843	35.262	
47.25	Einzelh. mit Getränken	9.887	4.965.508	282.646	938.095	750.270	187.908	
47.26	Einzelh. mit Tabakwaren	2.498	1.367.640	47.654	247.272	208.783	38.489	
47.29	Sonstiger Einzelhandel mit Nahrungs- u.Genussm.	9.924	5.593.501	295.955	593.169	542.740	50.536	
47.3	Einzelh.m.Motorenkraftstoffen (Tankstellen)	9.647	21.734.182	345.411	4.038.449	3.539.877	498.929	
47.30.1	Eh.in fremd.Nam.m.Motorkraftst.(Agenturtankst.)	8.215	13.788.396	83.679	2.502.372	2.190.345	312.384	
47.30.2	Eh.in eig.Nam.m.Motorkraftst.(Freie Tankst.)	1.432	7.945.786	261.731	1.536.077	1.349.532	186.545	
47.4	Eh.m.Ger.d.Informations-u.Komm.techn.(i.Verk.r.)	21.827	27.174.034	2.608.204	5.314.475	4.056.252	1.259.797	
47.41	Einzelh.m.DV-geräten,peripheren Ger.u.Softw.	10.897	9.827.155	1.930.865	1.939.876	1.362.437	578.538	
47.42	Einzelhandel mit Telekommunikationsger.	3.826	2.943.347	91.245	559.564	442.792	117.121	
47.43	Einzelh. m. Geräten der Unterhaltungselektronik	7.104	14.403.533	586.094	2.815.035	2.251.023	564.138	

2 Allgemeiner Überblick

2.3 Steuerpflichtige, Umsätze und Umsatzsteuer 2011 nach Wirtschaftsgliederung (GKZ 2008)

Nr. der Klassifikation der Wirtschaftszweige 08	Wirtschaftsgliederung	Steuerpflichtige ¹⁾	Lieferungen und Leistungen ²⁾	Innergemeinschaftliche Erwerbe ²⁾	Umsatzsteuer vor Abzug der Vorsteuerbeträge	Abziehbare Vorsteuerbeträge	Umsatzsteuer-Vorauszahlung
		Anzahl					
					1 000 EUR		
47.5	Eh.m.so.HH.ger.,Textil.,Heim-,Einr.bed.(i.Verk.).....	60.779	72.577.717	6.389.630	13.830.596	10.903.272	2.941.810
47.51	Einzelhandel mit Textilien	9.134	3.225.589	422.708	663.573	463.833	199.767
47.52	Eh.m.Metallw.,Anstr.m., Bau- u. Heimwerkerbedarf	17.147	28.014.188	1.862.826	5.231.537	4.227.854	1.006.883
47.52.1	Einzelh.m.Metall- und Kunststoffwaren a.n.g.	7.463	6.095.559	680.620	1.104.373	868.540	236.056
47.52.3	Eh.m.Anstrichmitteln, Bau- u.Heimwerkerbedarf	9.684	21.918.629	1.182.206	4.127.164	3.359.314	770.827
47.53	Eh.m.Vorhängen,Teppich-,Fußbodenbel.u.Tapeten	4.920	3.026.421	262.580	595.748	396.275	199.601
47.54	Eh mit elektrischen Haushaltsgeräten	12.701	8.415.060	742.081	1.538.965	1.194.111	355.567
47.59	Eh.m.Möbeln, Einricht.gegenst.u.sonst.Hausrat	16.877	29.896.460	3.099.435	5.800.772	4.621.199	1.179.992
47.59.1	Einzelhandel mit Wohnmöbeln	9.289	26.092.296	2.645.393	5.065.643	4.049.196	1.016.769
47.59.2	Einzelh.m.keramischen Erzeugnissen u.Glaswaren	1.445	524.920	51.710	102.682	70.989	31.693
47.59.3	Eh.m.Musikinstrumenten und Musikalien	2.087	1.206.959	154.077	222.110	203.852	18.265
47.59.9	Einzelh. mit Haushaltsgegenständen a.n.g.	4.056	2.072.285	248.255	410.338	297.163	113.265
47.6	Eh.m.Verlagsprod.,Sportausr.,Spielw.(i.Verk.r.)	27.678	15.019.615	762.877	2.450.703	1.952.686	498.340
47.61	Einzelhandel m. Büchern	4.137	3.505.627	50.658	343.219	314.345	28.935
47.62	Eh.m.Zeitsch., Zeitung.,Schreibw.u.Bürobedarf	8.891	3.380.880	106.444	580.838	447.091	133.920
47.62.1	Einzelhandel mit Zeitschrift. u.Zeitungen	2.556	823.684	3.523	126.846	103.463	23.387
47.62.2	Eh.m.Schreib-u.Papierw., Schul- und Büroartikeln.....	6.335	2.557.196	102.921	453.991	343.628	110.532
47.63	Eh.mit bespielten Ton- und Bildträgern	306	140.412	8.178	24.764	18.691	6.072
47.64	Einzelh. m. Fahrrädern, Sport- u.Campingartikeln.....	10.789	5.883.641	430.347	1.125.814	874.780	251.121
47.64.1	Einzelh. m. Fahrrädern, Fahrradteilen u.-zubehör.....	5.648	2.679.884	164.688	521.359	401.915	119.463
47.64.2	Eh.m.Sport-u.Campingartikel(oh.Campingmöb.)	5.141	3.203.758	265.660	604.455	472.865	131.658
47.65	Einzelhandel mit Spielwaren	3.555	2.109.055	167.250	376.068	297.778	78.292
47.7	Einzelhandel m.sonstigen Gütern (in Verkaufsr.)	126.441	129.303.834	7.102.363	23.098.873	17.981.869	5.120.186
47.71	Einzelhandel mit Bekleidung	22.022	27.741.454	2.772.091	5.575.428	4.128.322	1.448.797
47.72	Einzelhandel mit Schuhen und Lederwaren	6.513	8.173.889	1.125.746	1.649.387	1.194.725	454.952
47.72.1	Einzelhandel mit Schuhen	4.889	7.002.364	908.171	1.412.723	1.027.592	385.417
47.72.2	Einzelhandel mit Lederwaren u.Reisegepäck	1.624	1.171.525	217.575	236.664	167.133	69.535
47.73	Apotheken	18.926	41.212.074	67.850	7.698.167	6.297.365	1.400.929
47.74	Eh.m.medizinischen und orthopädischen Artikeln	5.589	6.062.362	654.946	940.054	693.365	246.693
47.75	Eh.m.kosmet. Erzeugn. u. Körperpflegemitteln	5.515	15.725.069	448.241	2.711.954	2.219.447	492.525
47.76	Eh.m.Blumen,Düngemitt.,zoolog.Bed.u.leb.Tieren	17.676	6.369.989	483.623	752.662	622.167	120.692
47.76.1	Eh.m.Blumen,Pflanzen,Sämereien u.Düngemitteln	14.841	4.567.887	397.925	515.174	414.005	101.321
47.76.2	Eh.m.zoologischem Bedarf und lebenden Tieren	2.835	1.802.102	85.698	237.488	218.162	19.372
47.77	Einzelhandel mit Uhren und Schmuck	8.492	5.661.424	388.807	767.721	622.392	145.365
47.78	Sonst.Eh.i.Verkaufsr. (oh.Antiq.u.Gebr.waren)	31.953	15.771.242	982.436	2.594.328	1.886.034	708.811
47.78.1	Augenoptiker	8.591	4.501.710	78.457	830.304	489.211	341.079
47.78.2	Eh.m.Foto- u.optischen Erzeugn. (oh.Augenopt.)	2.209	1.505.364	108.304	245.593	215.508	30.097
47.78.3	Eh.m.Kunstgeg.,Bildern,Briefm.,Münz.u.Geschenk.	8.423	3.708.070	302.969	434.794	341.170	93.680
47.78.9	Sonst. Einzelh. a.n.g. (in Verkaufsräumen)	12.730	6.056.098	492.705	1.083.637	840.146	243.955
47.79	Einzelh. m. Antiquitäten und Gebrauchtwaren	9.755	2.586.331	178.624	409.173	308.053	101.422
47.79.1	Einzelh. m. Antiquitäten und antiken Teppichen	2.041	432.477	23.740	57.940	37.976	19.996
47.79.2	Antiquariate	448	70.124	1.542	6.521	4.632	1.890
47.79.9	Einzelhandel mit sonstigen Gebrauchtwaren	7.266	2.083.731	153.342	344.712	265.446	79.536
47.8	Einzelh. an Verkaufsständen und auf Märkten	6.013	1.226.374	56.599	157.936	124.615	33.353
47.81	Eh.m.Nahr.,Genm.,Getr.,Tab.a.Verk.st.u.a.Märkt.....	3.010	798.589	27.572	88.591	73.621	14.971
47.82	Eh.m.Text.,Bekl.,Schuhen a.Verkaufsst.u.a.Märkt.....	2.232	316.151	21.103	51.372	37.568	13.835
47.89	Eh.m.sonst.Gütern an Verkaufsst. u.a. Märkten	771	111.633	7.924	17.973	13.426	4.547
47.9	Eh.,nicht i.Verkaufsr.,a.Verkaufsst.od.a.Märkt.....	28.773	41.095.780	3.019.147	7.465.306	6.565.116	900.729
47.91	Versand- und Internet-Einzelhandel	10.593	27.077.164	2.286.457	4.972.280	4.391.969	580.383
47.99	Sonst.Eh.,nicht i.Verk.r.,a.Ständ.od.a.Märkt.	18.180	14.018.616	732.691	2.493.026	2.173.147	320.346
47.99.1	Einzelhandel vom Lager mit Brennstoffen	2.294	8.165.823	183.027	1.555.615	1.455.671	99.911
47.99.9	Sonst. Einzelh. a.n.g. (nicht i.Verkaufsräumen)	15.886	5.852.793	549.664	937.411	717.476	220.435
H	Verkehr und Lagerei	110.627	209.744.238	3.245.846	31.336.226	24.557.551	6.789.726
49	Landverkehr u.Transport in Rohrfernleitungen	69.486	69.800.819	513.156	12.110.391	9.700.295	2.417.098
49.1	Personenbeförderung im Eisenbahnfernverkehr	•	•	•	•	•	•
49.2	Güterbeförderung im Eisenbahnverkehr	74	1.006.285	29.334	199.589	248.362	-48.773
49.3	Sonst.Personenbeförd. im Landverkehr	28.593	13.579.351	51.054	1.747.457	1.769.730	-22.050
49.31	Personenbeförderung im Nahverk.z.Lande(oh.Taxi)	2.360	6.449.272	17.490	817.565	1.010.787	-193.059
49.32	Betrieb von Taxis	21.829	3.693.401	9.665	416.751	321.849	94.964
49.39	Sonst.Personenbeförd. im Landverkehr a.n.g.	4.404	3.436.678	23.899	513.141	437.094	76.045
49.39.1	Personenbeförderung im Omnibus-Linienfernverk.	1.665	1.876.677	10.535	274.686	251.977	22.704
49.39.2	Personenbeförderung im Omnibus-Gelegenh.verk.	2.499	1.506.111	12.354	230.987	179.172	51.819
49.39.9	Personenbeförderung im Landverkehr a.n.g.	240	53.889	1.009	7.468	5.945	1.523
49.4	Güterbeförd. i.Straßenverkehr,Umzugstransporte	40.606	31.654.605	194.712	5.795.864	3.855.230	1.944.758
49.41	Güterbeförderung im Straßenverkehr	39.368	30.956.828	193.850	5.677.814	3.780.099	1.901.834
49.42	Umzugstransporte	1.238	697.777	862	118.050	75.130	42.924
49.5	Transport in Rohrfernleitungen	•	•	•	•	•	•
50	Schifffahrt	3.726	13.765.167	151.229	676.335	612.389	64.358
50.1	Personenbeförderung i.d.See-u.Küstenschifffahrt	77	291.797	687	16.150	15.822	328
50.2	Güterbeförderung i.d.See-u.Küstenschifffahrt	2.301	11.544.308	119.610	282.824	309.108	-25.889
50.3	Personenbeförderung i.d.Binnenschifffahrt	525	450.217	3.122	44.297	40.543	3.754
50.4	Güterbeförderung i.d.Binnenschifffahrt	823	1.478.845	27.809	333.065	246.915	86.166
51	Luftfahrt	616	12.686.344	666.154	832.429	978.335	-146.104
51.1	Personenbeförderung i.d.Luftfahrt	573	12.127.420	679.257	829.698	972.755	-143.005
51.2	Güterbeförderung i.d.Luftfahrt u.Raumtransp.	43	558.925	-13.103	2.731	5.580	-3.099
51.21	Güterbeförderung i.d.Luftfahrt.....	43	558.925	-13.103	2.731	5.580	-3.099
51.22	Raumtransport	-	-	-	-	-	-
52	Lagerei, Erbr.v.sonst.Dienstleist.f.d.Verkehr	23.704	87.419.107	1.849.366	13.451.598	10.531.152	2.924.104

2 Allgemeiner Überblick

2.3 Steuerpflichtige, Umsätze und Umsatzsteuer 2011 nach Wirtschaftsgliederung (GKZ 2008)

Nr. der Klassifikation der Wirtschaftszweige 08	Wirtschaftsgliederung	Steuerpflichtige ¹⁾	Lieferungen und Leistungen ²⁾	Innergemeinschaftliche Erwerbe ²⁾	Umsatzsteuer vor Abzug der Vorsteuerbeträge	Abziehbare Vorsteuerbeträge	Umsatzsteuer-Vorauszahlung
		Anzahl			1 000 EUR		
52.1	Lagererei	1.065	5.819.723	918.484	1.128.226	616.886	511.343
52.2	Erbringung v.sonstigen Dienstleist. f.d.Verkehr	22.639	81.599.384	930.882	12.323.372	9.914.265	2.412.760
52.21	Erbring.v.sonst.Dienstl. für den Landverkehr	1.410	1.703.383	18.643	303.241	219.916	83.326
52.21.1	Betrieb von Parkhäusern und Parkplätzen	424	1.139.649	4.048	206.850	150.778	56.074
52.21.2	Betrieb v.Verkehrswegen für Straßenfahrzeuge	83	38.311	278	6.309	3.394	2.915
52.21.3	Betrieb v.Verkehrswegen für Schienenfahrzeuge	10	11.946	272	2.297	1.149	1.148
52.21.4	Betr.v.Bahnhöfen f.Pers.verk.einschl.Omnibusb.	103	58.080	1.832	9.579	9.295	284
52.21.5	Betr.v.Güterabf.f.Schienen-,Str.fz.(oh.Fracht.)	9	5.383	-	1.004	635	369
52.21.9	Erbring.v.sonst.Dienstl.f.d.Landverkehr a.n.g.	781	450.014	12.214	77.202	54.665	22.537
52.22	Erbring.v.sonst.Dienstl. für die Schifffahrt	422	1.627.297	19.381	186.007	189.615	-1.509
52.22.1	Betrieb v. Wasserstraßen	•	•	-	•	•	•
52.22.2	Betrieb von Häfen	147	1.133.443	4.070	152.393	166.514	-14.121
52.22.3	Lotsinnen und Lotsen in der Schifffahrt	•	•	•	•	•	•
52.22.9	Erbring.v.sonst.Dienstl.f.d.Schifffahrt a.n.g.	208	467.128	15.294	31.148	19.761	13.485
52.23	Erbring.v.sonst.Dienstl.für die Luftfahrt	444	6.737.774	40.958	723.706	892.146	-168.526
52.23.1	Betrieb v.Flughäfen u.Landepl.f. Luftfahrzeuge	221	5.556.610	27.185	596.534	738.488	-141.955
52.23.9	Erbring.v.sonst.Dienstl.für die Luftfahrt a.n.g.	223	1.181.164	13.773	127.172	153.659	-26.571
52.24	Frachttumschlag	228	1.131.617	3.804	155.071	120.617	34.454
52.29	Erbring.v.sonst.Dienstl. für den Verkehr a.n.g.	20.135	70.399.314	848.097	10.955.347	8.491.971	2.465.017
52.29.1	Spedition	16.221	63.720.163	776.461	10.041.539	7.790.606	2.252.190
52.29.2	Schiffsmaklerbüros und -agenturen	421	1.424.954	11.975	60.021	49.582	10.439
52.29.9	Erbring.v.Dienstl. für den Verkehr a.n.g.	3.493	5.254.197	59.661	853.787	651.783	202.388
53	Post-, Kurier- und Expressdienste	13.095	26.072.800	65.942	4.265.472	2.735.381	1.530.270
53.1	Postdienste v.Universaldienstleistungsanbietern	-	-	-	-	-	-
53.2	Sonstige Post-, Kurier- und Expressdienste	13.095	26.072.800	65.942	4.265.472	2.735.381	1.530.270
I	Gastgewerbe	227.175	66.086.138	353.002	9.774.511	5.935.195	3.841.391
55	Beherbergung	46.604	22.781.886	109.722	2.883.770	2.187.614	696.681
55.1	Hotels, Gasthöfe und Pensionen	37.442	20.317.390	88.680	2.657.071	1.991.435	666.192
55.10.1	Hotels(oh.Hotels garnis)	11.411	13.968.778	62.250	1.734.591	1.413.850	321.183
55.10.2	Hotels garnis	3.675	1.785.630	6.303	203.810	171.394	32.436
55.10.3	Gasthöfe	16.556	3.709.591	15.280	613.794	326.614	287.268
55.10.4	Pensionen	5.800	853.391	4.848	104.876	79.578	25.304
55.2	Ferienunterkünfte u.ä.Beherbergungsstätten	5.833	1.573.305	16.974	149.176	132.366	16.760
55.20.1	Erholungs- und Ferienheime	332	435.966	1.212	17.563	13.512	3.995
55.20.2	Ferienzentren	241	394.344	8.091	51.514	49.801	1.713
55.20.3	Ferienhäuser und Ferienwohnungen	5.011	584.279	7.491	71.296	63.170	8.133
55.20.4	Jugendherbergen und Hütten	249	158.716	180	8.803	5.884	2.919
55.3	Campingplätze	1.221	412.342	2.791	34.653	31.544	3.118
55.9	Sonstige Beherbergungsstätten	2.108	478.849	1.276	42.870	32.269	10.612
55.90.1	Privatquartiere	1.433	130.717	599	16.643	11.269	5.385
55.90.9	Sonstige Beherbergungsstätten a.n.g.	675	348.132	678	26.227	21.001	5.227
56	Gastronomie	180.571	43.304.252	243.280	6.890.741	3.747.581	3.144.709
56.1	Restaurants,Gaststätt.,Imbiss.,Café,Eissal.u.Ä.	124.338	29.899.168	182.265	4.738.720	2.558.342	2.181.269
56.10.1	Restaurants mit herkömmlicher Bedienung	74.162	18.033.915	100.110	3.083.445	1.553.843	1.530.156
56.10.2	Restaurants mit Selbstbedienung	2.556	3.918.020	5.156	593.375	344.969	248.414
56.10.3	Imbissstuben u.Ä.	30.858	4.667.153	27.416	564.186	392.605	171.725
56.10.4	Cafés	10.835	2.179.182	20.982	344.559	182.098	162.703
56.10.5	Eissalons	5.927	1.100.898	28.602	153.155	84.827	68.271
56.2	Caterer u.Erbring.sonst.Verpflegungsdienstleist.	12.101	6.196.920	33.127	875.910	461.239	414.682
56.21	Event-Caterer	2.591	743.322	2.789	117.082	69.666	47.409
56.29	Erbringung sonstiger Verpflegungsdienstleist.	9.510	5.453.598	30.338	758.828	391.573	367.273
56.3	Ausschank von Getränken	44.132	7.208.165	27.888	1.276.112	727.999	548.759
56.30.1	Schankwirtschaften	34.371	4.815.872	12.105	845.140	456.037	389.390
56.30.2	Diskotheken u.Tanzlokale	1.835	772.896	5.207	145.584	88.092	57.548
56.30.3	Bars	1.666	279.539	876	51.693	28.118	23.631
56.30.4	Vergnügungslokale	424	132.480	385	24.703	13.189	11.514
56.30.9	Sonstige getränkegeprägte Gastronomie	5.836	1.207.377	9.315	208.992	142.564	66.676
J	Information und Kommunikation	124.341	189.285.246	5.857.435	36.073.364	23.055.234	13.015.783
58	Verlagswesen	8.950	38.326.454	938.007	5.378.223	4.522.875	853.366
58.1	Verleg.v.Büch.,Zeitsch.;so.Verlagsw.(oh.Softw.)	8.080	35.495.715	880.042	5.054.820	4.016.360	1.036.479
58.11	Verlegen von Büchern	2.243	8.945.475	399.402	1.189.813	1.027.867	161.992
58.12	Verlegen v.Adressbüchern und Verzeichnissen	217	1.762.143	4.192	328.885	273.958	54.927
58.13	Verlegen von Zeitungen	826	11.501.144	54.740	1.630.617	1.231.878	396.231
58.14	Verlegen von Zeitschriften	1.741	9.829.174	337.622	1.311.801	1.056.686	255.378
58.19	Sonstiges Verlagswesen (ohne Software)	3.053	3.457.778	84.086	593.703	425.972	167.951
58.2	Verlegen von Software	870	2.830.739	57.966	323.403	506.515	-183.113
58.21	Verlegen von Computerspielen	336	2.326.828	50.820	221.217	449.879	-228.663
58.29	Verlegen von sonstiger Software	534	503.910	7.145	102.186	56.636	45.550
59	H.,Verlg.,Vertr.v.Film.,Ferns.;Kino;Verl.v.Musik.	9.726	9.745.872	356.131	1.359.922	1.049.831	310.133
59.1	H.v.Film.,Fernsehprogr.,Verleih,Vertrieb;Kinos	7.626	8.034.530	189.478	1.079.249	837.504	241.787
59.11	Herst.v.Filmen,Videofilmen u.Fernsehprogr.	5.118	4.458.348	28.684	618.870	469.816	149.259
59.12	Nachbearbeitung und sonstige Filmtechnik	851	164.088	8.621	28.272	18.172	10.100
59.13	Filmverleih u.-vertrieb (ohne Videotheken)	792	1.992.798	135.125	278.276	203.302	74.812
59.14	Kinos	865	1.419.297	17.047	153.830	146.214	7.617
59.2	Tonstud.;H.v.Hörfunkpr.;Verl.bsp.Tontr.,Musikal.	2.100	1.711.341	166.653	280.673	212.327	68.346
59.20.1	Tonstudios und Herst. von Hörfunkbeiträgen	583	124.788	3.192	20.208	14.307	5.901
59.20.2	Verlegen von bespielten Tonträgern	383	1.015.936	148.216	172.998	137.243	35.755
59.20.3	Verlegen von Musikalien	1.134	570.617	15.244	87.467	60.777	26.690

2 Allgemeiner Überblick

2.3 Steuerpflichtige, Umsätze und Umsatzsteuer 2011 nach Wirtschaftsgliederung (GKZ 2008)

Nr. der Klassi- fikation der Wirt- schafts- zweige 08	Wirtschaftsgliederung	Steuer- pflich- tige ¹⁾	Lieferungen und Leistungen ²⁾	Inner- gemein- schaft- liche Erwerbe ²⁾	Umsatzsteuer vor Abzug der Vorsteuer- beträge	Abziehbare Vorsteuer- beträge	Umsatzsteuer- Voraus- zahlung
		Anzahl	1 000 EUR				
60	Rundfunkveranstalter	346	6.647.861	37.827	1.375.326	637.876	737.450
60.1	Hörfunkveranstalter	255	962.282	6.733	195.762	93.812	101.949
60.2	Fernsehveranstalter	91	5.685.579	31.095	1.179.564	544.064	635.501
61	Telekommunikation	2.090	60.087.475	2.707.403	12.942.235	8.112.534	4.829.908
61.1	Leistungsgebundene Telekommunikation	193	32.152.867	1.241.348	6.832.139	3.821.239	3.010.900
61.2	Drahtlose Telekommunikation	569	24.813.365	1.410.024	5.439.995	3.769.995	1.669.999
61.3	Satellitentelekommunikation	35	367.677	2.304	85.381	62.539	22.842
61.9	Sonstige Telekommunikation	1.293	2.753.565	53.727	584.720	458.760	126.166
61.90.1	Internet-serviceprovider	390	2.042.687	7.432	417.054	326.105	90.959
61.90.9	Sonstige Telekommunikation a.n.g.	903	710.878	46.296	167.666	132.655	35.207
62	Erbr.v.Dienstleist.der Informationstechnologie	74.984	61.772.966	1.539.992	12.635.133	7.352.488	5.284.815
62.01	Programmierungstätigkeiten	29.202	25.052.351	867.606	5.436.923	3.228.040	2.208.985
62.01.1	Entwickl.u.Programmier. v.Internetpräsentationen.....	9.037	3.055.091	308.459	660.890	377.075	283.824
62.01.9	Sonstige Softwareentwicklung	20.165	21.997.260	559.147	4.776.032	2.850.965	1.925.162
62.02	Erbr.v.Berat.leist. a.d.Gebiet d.Inform.technol.....	25.356	14.365.339	259.977	2.869.957	1.552.109	1.318.430
62.03	Betrieb v.Datenverarb.einrichtungen f. Dritte	7.629	10.560.562	240.438	1.971.627	1.182.304	789.439
62.09	Erbr.v.sonst.Dienstl.der Informationstechnologie.....	12.797	11.794.714	171.971	2.356.627	1.390.034	967.961
63	Informationsdienstleistungen	28.245	12.704.618	278.073	2.382.525	1.379.630	1.000.111
63.1	Dat.verarb.,Hosting,dam.verb.Tätigk.,Webportale	1.180	1.658.477	20.184	329.540	188.808	137.895
63.11	Datenverarb., Hosting u.damit verb.Tätigkeiten	839	1.099.471	18.660	213.154	127.440	85.736
63.12	Webportale	341	559.006	1.524	116.386	61.368	52.159
63.9	Erbringung v.sonstigen Informationsdienstleist.	27.065	11.046.141	257.889	2.052.985	1.190.822	862.216
63.91	Korrespondenz- und Nachrichtenbüros	988	522.194	4.559	80.866	41.239	39.627
63.99	Erbr.v.sonst.Informationsdienstleist. a.n.g.	26.077	10.523.947	253.331	1.972.119	1.149.583	822.589
K	Erbr. v. Finanz- u.Versicherungsdienstleist.	25.311	72.186.682	2.251.752	17.488.489	12.715.979	4.770.418
64	Erbringung von Finanzdienstleistungen	6.802	59.530.965	1.835.897	10.915.695	7.252.644	3.660.751
64.1	Zentralbanken und Kreditinstitute	1.722	31.086.539	413.303	5.930.524	3.181.953	2.746.928
64.11	Zentralbanken	•	•	•	•	•	•
64.19	Kreditinstitute (ohne Spezialkreditinstitute)	•	•	•	•	•	•
64.19.1	Kreditbanken einschl. Zweigst. ausländ. Banken	173	17.904.524	161.122	3.526.857	2.086.856	1.440.200
64.19.2	Kreditinstitute des Sparkassensektors	•	•	•	•	•	•
64.19.3	Kreditinstitute des Genossenschaftssektors	1.061	5.420.912	19.799	1.005.050	530.987	473.840
64.19.4	Realkreditinstitute	13	90.074	2	16.144	7.272	8.872
64.19.5	Kreditinstitute mit Sonderaufgaben	24	984.777	20.232	213.154	168.538	43.585
64.19.6	Bausparkassen	17	149.147	23	27.738	23.481	3.885
64.2	Beteiligungsgesellschaften	4.148	18.020.555	1.255.938	2.921.650	2.446.367	474.625
64.3	Treuhand- u.sonst. Fonds u.ähnl. Finanzinstitut.....	119	298.028	1.401	39.281	18.363	20.919
64.9	Sonstige Finanzierungsinstitutionen	813	10.125.843	165.255	2.024.240	1.605.962	418.279
64.91	Institutionen für Finanzierungsleasing	416	8.459.756	161.209	1.645.258	1.415.401	229.857
64.92	Spezialkreditinstitute	123	335.994	3.413	50.353	38.169	12.184
64.92.1	Spezialkreditinstitute (oh.Pfandkreditgesch.)	18	215.109	2.857	41.366	29.912	11.455
64.92.2	Leihhäuser	105	120.885	555	8.987	8.258	729
64.99	Erbr. v. sonst. Finanzdienstleistungen a.n.g.	274	1.330.093	634	328.630	152.391	176.239
64.99.1	InvestmAG.u.Fonds v.Kap.anl.ges.(oh.Geldm.fond.).....	66	498.041	34	137.981	81.326	56.655
64.99.9	Sonstige Finanzierungsinstitutionen a.n.g.	208	832.052	600	190.649	71.065	119.584
65	Versich.,Rückversich.u.Pens.kassen(oh.Sozialv.)	232	2.593.421	31.549	729.512	355.640	373.872
65.1	Versicherungen	140	1.120.484	2.328	280.527	121.699	158.829
65.11	Lebensversicherungen	36	215.090	487	49.592	24.928	24.664
65.12	Nichtlebensversicherungen	104	905.394	1.842	230.935	96.771	134.164
65.12.1	Krankenversicherungen	19	77.429	338	16.773	9.500	7.273
65.12.2	Schaden- und Unfallversicherungen	85	827.965	1.503	214.162	87.271	126.891
65.2	Rückversicherungen	16	1.152.951	29.105	366.978	197.938	169.040
65.3	Pensionskassen und Pensionsfonds	76	319.986	115	82.007	36.003	46.004
66	Mit Finanz- u.Versich.dienstl. verbund.Tätigk.	18.277	10.062.296	384.306	5.843.282	5.107.695	735.795
66.1	Mit Finanzdienstleist. verbundene Tätigkeiten	9.479	7.655.654	365.469	5.335.549	4.837.547	498.312
66.11	Effekten- und Warenbörsen	16	583.904	792	4.066.685	3.999.996	66.689
66.12	Effekten- und Warenhandel	342	143.312	565	27.287	10.434	16.853
66.19	Sonst.m.Finanzdienstl. verbund. Tätigkeiten	9.121	6.928.437	364.112	1.241.577	827.116	414.771
66.2	Mit Versich.dienstl. u.Pens.kass.verb.Tätigk.	8.562	1.377.089	11.889	265.415	122.300	142.993
66.21	Risiko- und Schadensbewertung	533	281.863	434	57.629	21.904	35.726
66.22	Tätigk.v.Versicherungsmaklerinnen und -maklern	7.817	1.031.507	11.432	195.537	95.399	100.050
66.29	Sonst.m.Versich.dienstl.u.Pens.kass.verb.Tätigk.....	212	63.719	23	12.249	4.997	7.217
66.3	Fondsmanagement	236	1.029.553	6.948	242.318	147.848	94.490
L/68	Grundstücks- und Wohnungswesen	286.052	152.139.230	2.291.201	21.413.476	12.566.588	8.850.282
68.1	Kauf u.Verkauf v.eigenen Grundst.,Gebäud.u.Wohnung.....	13.300	16.352.432	97.265	2.190.908	1.395.570	799.157
68.2	Verm.,Verp.v.eig.od.geleast.Grdst.,Geb.,Wohn.	220.152	107.028.393	1.702.684	14.791.406	8.696.418	6.094.423
68.3	Vermittl.u.Verw.v.Grd.,Geb.u.Wohnungen f.Dritte	52.600	28.758.404	491.252	4.431.163	2.474.600	1.956.702
68.31	Vermittl.v.Grundst.,Geb. u.Wohnungen für Dritte	29.920	9.693.462	72.119	1.570.144	772.839	797.007
68.32	Verwalt.v.Grundst.,Geb.u.Wohnungen für Dritte	22.680	19.064.942	419.133	2.861.019	1.701.761	1.159.695
M	Erbr. v. freiberufl.,wiss.u.techn.Dienstl.	466.022	221.902.072	6.839.357	40.811.874	22.625.497	18.190.905
69	Rechts- und Steuerberatung, Wirtschaftsprüfung	116.180	42.458.301	27.781	8.158.035	2.267.292	5.890.885
69.1	Rechtsberatung	61.619	18.390.444	17.365	3.538.113	958.988	2.579.215
69.10.1	Rechtsanwaltskanzleien mit Notariat	7.043	2.999.398	2.488	572.452	141.317	431.162
69.10.2	Rechtsanwaltskanzleien ohne Notariat	45.974	12.101.789	10.182	2.301.544	625.175	1.676.430
69.10.3	Notariate	1.997	1.251.962	851	237.131	25.595	211.539
69.10.4	Patentanwaltskanzleien	1.233	937.474	2.088	218.582	96.862	121.720
69.10.9	Erbr.sonst.juristischer Dienstleist. a.n.g.	5.372	1.099.821	1.755	208.404	70.039	138.365
69.2	Wirtschaftsprüfung und Steuerberatung; Buchf.	54.561	24.067.857	10.417	4.619.922	1.308.304	3.311.670

2 Allgemeiner Überblick

2.3 Steuerpflichtige, Umsätze und Umsatzsteuer 2011 nach Wirtschaftsgliederung (GKZ 2008)

Nr. der Klassifikation der Wirtschaftszweige 08	Wirtschaftsgliederung	Steuerpflichtige ¹⁾	Lieferungen und Leistungen ²⁾	Innergemeinschaftliche Erwerbe ²⁾	Umsatzsteuer vor Abzug der Vorsteuerbeträge	Abziehbare Vorsteuerbeträge	Umsatzsteuer-Vorauszahlung
		Anzahl			1 000 EUR		
69.20.1	Prax.v.Wirtschaftsprüf., -prüfungsgesellschaften.....	3.172	6.380.850	2.679	1.268.259	411.082	857.160
69.20.2	Prax.v.vereid.Buchprüf., -prüfungsgesellschaften.....	469	142.452	111	26.942	8.560	18.382
69.20.3	Prax.v.Steuerbevollm., Steuerberat., gesellsch.	42.976	16.678.377	6.087	3.166.053	824.615	2.341.508
69.20.4	Buchführung (oh.Datenverarb.dienste)	7.944	866.179	1.540	158.668	64.047	94.620
70	Verwalt.u.Führ.v.Untern.u.Betr.; Untern.beratung.....	94.106	75.631.162	4.829.315	13.124.257	8.575.938	4.549.072
70.1	Verwaltung u.Führung v.Unternehmen u.Betrieben	15.618	49.481.922	4.460.136	8.232.679	6.182.712	2.051.528
70.10.1	Managementtätigkeiten v. Holdinggesellschaften	1.145	22.874.940	2.602.700	4.006.607	2.969.972	1.036.622
70.10.9	Sonst.Verwalt.u.Führ.v.Unternehmen u. Betrieben	14.473	26.606.982	1.857.436	4.226.072	3.212.740	1.014.906
70.2	Public-Relations- und Unternehmensberatung	78.488	26.149.240	369.178	4.891.578	2.393.226	2.497.544
70.21	Public-Relations-Beratung	2.548	1.440.060	8.121	280.781	177.566	103.190
70.22	Unternehmensberatung	75.940	24.709.180	361.058	4.610.797	2.215.661	2.394.355
71	Archit., Ing.bür.; techn., physikal. u. chem. Unters.	142.570	57.853.528	1.074.845	10.881.182	5.491.263	5.394.251
71.1	Architektur- und Ingenieurbüros	136.274	49.702.418	1.005.104	9.481.563	4.778.270	4.707.580
71.11	Architekturbüros	39.229	8.524.574	49.604	1.626.141	644.425	982.651
71.11.1	Architekturbüros für Hochbau	27.554	6.126.318	26.327	1.170.476	446.527	723.706
71.11.2	Büros für Innenarchitektur	3.577	594.274	19.154	113.046	60.997	52.056
71.11.3	Architekturbür.f.Orts-, Regional-u.Landesplanung	4.990	1.238.936	2.982	237.216	96.995	141.297
71.11.4	Architekturbüros f.Garten-u.Landschaftsgestaltung	3.108	565.046	1.140	105.403	39.906	65.592
71.12	Ingenieurbüros	97.045	41.177.843	955.500	7.855.423	4.133.845	3.724.928
71.12.1	Ingenieurbüros f.bautechnische Gesamtplanung	37.787	13.380.199	131.386	2.589.873	1.236.315	1.355.276
71.12.2	Ingenieurbüros f.techn. Fachplan.u.Ingen.design	36.431	20.645.191	715.510	3.805.672	2.120.192	1.687.091
71.12.3	Vermessungsbüros	2.619	907.923	3.033	171.920	49.109	122.797
71.12.9	Sonstige Ingenieurbüros	20.208	6.244.531	105.572	1.287.958	728.230	559.765
71.2	Technische, physikal. u.chemische Untersuchung	6.296	8.151.110	69.740	1.399.619	712.994	686.671
72	Forschung und Entwicklung	8.847	6.830.919	240.877	1.118.897	1.179.596	-61.048
72.1	Forsch.u.Entw.i.B.Nat., Ing., Agr.wiss.u.Med.	7.414	6.356.918	239.218	1.037.727	1.140.423	-103.069
72.11	Forschung u.Entwicklung i.Bereich Biotechnologie.....	623	411.459	13.475	66.984	68.184	-1.208
72.19	Sonst.Forsch.u.Entw.i.B.Nat., Ing., Agwiss., Med	6.791	5.945.459	225.742	970.743	1.072.238	-101.861
72.2	Forsch.,Ent.i.B.Rechts-,Wirtsch.,Soz.,Kulturw.	1.433	474.001	1.659	81.170	39.173	42.022
73	Werbung und Marktforschung	37.171	27.603.704	455.622	5.463.155	3.997.587	1.465.180
73.1	Werbung	34.577	24.929.315	414.789	4.897.616	3.639.834	1.257.132
73.11	Werbeagenturen	33.404	23.407.087	308.171	4.587.187	3.422.018	1.164.501
73.12	Vermarkt.u.Vermittl.v.Werbezeit.u.Werbeflächen	1.173	1.522.228	106.618	310.429	217.815	92.631
73.2	Markt- und Meinungsforschung	2.594	2.674.389	40.834	565.539	357.754	208.047
74	Sonst.freiberufl.,wiss.schaftl.u.techn.Tätigk.	56.792	8.761.045	201.446	1.561.869	867.585	694.324
74.1	Ateliers für Textil-, Schmuck-, Grafik-Design	19.084	2.208.486	70.929	407.395	218.422	189.071
74.10.1	Industrie-, Produkt- und Mode-Design	2.586	419.135	24.051	78.245	47.357	30.887
74.10.2	Grafik- und Kommunikationsdesign	8.725	749.115	8.847	135.808	57.053	78.732
74.10.3	Interior Design und Raumgestaltung	7.773	1.040.235	38.030	193.343	114.012	79.453
74.2	Fotografie und Fotolabors	9.881	1.663.206	58.720	277.094	168.789	108.343
74.20.1	Fotografie	9.415	1.160.486	13.197	200.254	107.051	93.241
74.20.2	Fotolabors	466	502.720	45.522	76.840	61.739	15.101
74.3	Übersetzen und Dolmetschen	8.174	790.296	4.507	153.443	55.460	97.980
74.30.1	Übersetzen	1.718	295.428	1.737	60.753	25.908	34.844
74.30.2	Dolmetschen	6.456	494.869	2.769	92.690	29.552	63.135
74.9	Sonst.freiberufl.,wiss.u.techn.Tätigk. a.n.g.	19.653	4.099.057	67.291	723.937	424.914	298.931
75	Veterinärwesen	10.356	2.763.414	9.472	504.478	246.235	258.241
75.00.1	Tierarztpraxen	9.493	2.521.224	5.068	462.427	221.158	241.266
75.00.9	Sonstiges Veterinärwesen	863	242.190	4.404	42.051	25.078	16.975
N	Erbr. v. sonst. Wirtsch. Dienstleistungen	168.760	134.739.055	2.361.197	23.614.698	12.988.355	10.630.329
77	Vermietung von beweglichen Sachen	25.525	39.798.348	1.351.427	6.836.051	5.724.131	1.113.286
77.1	Vermietung von Kraftwagen	5.989	16.117.054	213.664	2.947.036	2.688.265	259.154
77.11	Vermiet.v.Kraftw.mit e.Ges.gew.v.3,5t od.wenig.	4.675	13.285.889	166.603	2.465.011	2.231.816	233.529
77.12	Vermiet.v.Kraftw.mit e.Ges.gew.v.mehr ala 3,5t	1.314	2.831.166	47.061	482.026	456.449	25.625
77.2	Vermietung von Gebrauchsgütern	4.342	3.914.239	359.019	701.882	599.608	102.525
77.21	Vermietung von Sport- und Freizeitgeräten	648	110.398	6.988	21.359	13.948	7.411
77.22	Videotheken	1.087	302.140	3.955	56.553	41.123	15.430
77.29	Vermietung von sonst. Gebrauchsgütern	2.607	3.501.701	348.076	623.970	544.537	79.684
77.3	Vermiet.v.Masch.,Gerät. und sonst.bewegl.Sachen	14.874	18.342.675	768.298	3.016.809	2.294.191	723.345
77.31	Vermiet.v. landwirt. Maschinen und Geräten	1.435	763.411	12.101	136.133	109.427	27.142
77.32	Vermietung von Baumaschinen u. -geräten	3.732	3.880.821	156.109	695.590	528.866	166.309
77.33	Vermiet. v. Büromasch., DV-geräten u. -einricht.....	588	1.537.821	12.774	216.529	179.325	37.204
77.34	Vermietung von Wasserfahrzeugen	858	595.302	27.280	46.154	33.439	12.715
77.35	Vermietung von Luftfahrzeugen	361	691.602	80.078	32.591	29.639	2.952
77.39	Vermiet.v.sonst.Masch.,Ger.u.bewegl.Sach.a.n.g.	7.900	10.873.718	479.956	1.889.812	1.413.494	477.024
77.4	Leasing nichtfin.immat.Verm.geg.(oh.Copyrights)	320	1.424.379	10.447	170.323	142.067	28.262
78	Vermittlung und Überlassung v.Arbeitskräften	8.439	22.693.086	16.744	4.252.575	531.921	3.720.756
78.1	Vermittlung von Arbeitskräften	4.340	5.277.670	5.635	960.779	197.851	762.944
78.2	Befristete Überlassung von Arbeitskräften	3.372	15.322.525	10.516	2.892.130	286.297	2.605.907
78.3	Sonstige Überlassung von Arbeitskräften	727	2.092.891	593	399.667	47.773	351.905
79	Reisebüros,-veranstalt.,Erbr.sonst.Res.dienstl.	11.977	15.225.387	57.808	2.166.459	1.191.443	975.038
79.1	Reisebüros und Reiseveranstalter	11.352	14.719.146	56.326	2.091.755	1.138.393	953.349
79.11	Reisebüros	8.603	3.493.238	11.577	418.364	251.494	166.826
79.12	Reiseveranstalter	2.749	11.225.907	44.749	1.673.391	886.899	786.523
79.9	Erbringung sonst. Reservierungsdienstleistungen	625	506.241	1.481	74.705	53.050	21.689
80	Wach- und Sicherheitsdienste sowie Detekteien	5.322	5.258.002	8.423	961.846	296.750	665.230
80.1	Private Wach- und Sicherheitsdienste	3.676	4.814.882	6.269	879.917	258.302	621.742
80.2	Sicherheitsdienste mit Überwach.- u.Alarmsyst.	327	214.796	1.735	39.004	19.747	19.258

2 Allgemeiner Überblick

2.3 Steuerpflichtige, Umsätze und Umsatzsteuer 2011 nach Wirtschaftsgliederung (GKZ 2008)

Nr. der Klassifikation der Wirtschaftszweige 08	Wirtschaftsgliederung	Steuerpflichtige ¹⁾	Lieferungen und Leistungen ²⁾	Innergemeinschaftliche Erwerbe ²⁾	Umsatzsteuer vor Abzug der Vorsteuerbeträge	Abziehbare Vorsteuerbeträge	Umsatzsteuer-Vorauszahlung
		Anzahl	1 000 EUR				
80.3	Detekteien	1.319	228.324	418	42.926	18.702	24.229
81	Gebäudebetreuung; Garten- u.Landschaftsbau	71.075	25.281.934	159.270	4.511.273	1.858.316	2.653.681
81.1	Hausmeisterdienste	13.559	2.233.704	4.607	401.497	202.956	198.593
81.2	Reinigung von Gebäuden, Straßen u.Verkehrsmitt.	30.697	14.060.375	50.048	2.593.970	758.878	1.835.536
81.21	Allgemeine Gebäudereinigung	18.617	11.245.838	25.407	2.073.100	580.917	1.492.494
81.22	Spez.Reinigung v.Gebäud. u.Reinigung v.Maschinen.....	8.892	1.931.590	7.886	361.884	99.635	262.385
81.22.1	Schornsteinreinigung	7.440	1.173.833	2.826	222.735	42.318	180.434
81.22.9	Sonst. spez. Reinigung v. Gebäuden u. Maschinen	1.452	757.758	5.060	139.149	57.318	81.951
81.29	Reinigung a.n.g.	3.188	882.946	16.755	158.985	78.326	80.658
81.29.1	Reinigung von Verkehrsmitteln	875	313.723	9.550	55.348	27.966	27.382
81.29.2	Desinfektion und Schädlingsbekämpfung	713	191.773	3.393	35.651	15.931	19.721
81.29.9	Sons. Reinigung a.n.g.	1.600	377.451	3.812	67.987	34.428	33.554
81.3	Garten,Landsch.bau,Erbr.v.sonst.gärtner.Dienstl.....	26.819	8.987.855	104.615	1.515.806	896.482	619.551
81.30.1	Garten- und Landschaftsbau	22.649	8.065.377	89.354	1.369.301	814.916	554.597
81.30.9	Erbringung v. sonstigen gärtnerischen Dienstl.	4.170	922.478	15.261	146.505	81.566	64.954
82	Erbr.v.wirt.Dienstl.f.Untern,Priv.pers.a.n.g.	46.422	26.482.298	767.525	4.886.493	3.385.793	1.502.338
82.1	Sekretariats- u.Schreibdienste, Copy-Shops	11.352	951.021	9.526	176.912	76.065	100.828
82.11	Allgem. Sekretariats- und Schreibdienste	6.202	466.194	6.155	87.119	34.651	52.474
82.19	Copy-Shops; Erbr.sonst.spez.Sekretariatsdienste	5.150	484.827	3.372	89.794	41.414	48.354
82.2	Call Center	1.057	1.753.808	1.952	323.431	161.516	161.626
82.3	Messe-, Ausstellungs- und Kongressveranstalter	8.374	5.387.821	36.951	1.017.270	763.533	253.737
82.9	Erbr.sonst.wirt.Dienstl.für Untern.u.Privatpers.....	25.639	18.389.648	719.096	3.368.880	2.384.679	986.147
82.91	Inkassobüros und Auskunfteien	1.493	2.916.006	11.980	565.063	294.204	270.859
82.91.1	Inkassobüros	1.038	2.302.088	10.571	447.559	229.382	218.178
82.91.2	Auskunfteien	455	613.918	1.409	117.503	64.822	52.682
82.92	Abfüllen und Verpacken	1.080	2.462.425	257.936	413.990	347.495	66.538
82.99	Erbr.sonst.wirt.Dienstl.f.Untern.u.Priv. a.n.g.....	23.066	13.011.217	449.180	2.389.827	1.742.981	648.750
82.99.1	Versteigerungsgewerbe	601	1.999.518	96.028	352.029	334.604	17.817
82.99.9	Erbr.v.and.wirt.Dienstl.f.Untern.u.Priv. a.n.g.....	22.465	11.011.700	353.152	2.037.799	1.408.377	630.933
O/84	Öff.Verwaltung,Verteidig.; Sozialversich.	-	-	-	-	-	-
P/85	Erziehung und Unterricht	43.865	9.677.042	101.797	1.187.490	557.332	630.059
85.1	Kindergärten und Vorschulen	63	350.689	122	790	377	413
85.2	Grundschulen	8	2.587	12	74	95	-22
85.3	Weiterführende Schulen	2.540	964.480	1.583	69.081	30.820	38.259
85.31	Allgemein bildende weiterführende Schulen	155	99.604	666	3.862	1.896	1.966
85.32	Berufsbildende weiterführende Schulen	2.385	864.877	917	65.219	28.924	36.293
85.4	Tertiär. u.post-sekund., nicht tertiärer Unter.	1.733	1.198.242	51.677	168.313	63.390	104.943
85.41	Post-sekundärer, nicht tertiärer Unterricht	1.401	133.425	237	22.705	7.801	14.915
85.42	Tertiärer Unterricht	332	1.064.818	51.440	145.607	55.589	90.028
85.42.1	Universitäten	76	757.124	47.569	118.658	42.673	75.999
85.42.2	Allgemeine Fachhochschulen	108	138.075	3.587	13.422	4.158	9.259
85.42.3	Verwaltungsfachhochschulen	6	9.556	1	215	148	67
85.42.4	Berufs-, Fachakademien, Schulen d.Gesundheitsw.	142	160.062	283	13.312	8.610	4.703
85.5	Sonstiger Unterricht	39.243	7.123.912	48.295	942.636	459.712	482.807
85.51	Sport- und Freizeitunterricht	8.390	752.109	9.151	133.082	67.224	65.762
85.52	Kulturunterricht	2.105	251.566	383	43.706	19.547	24.159
85.53	Fahr- und Flugschulen	12.353	1.846.090	8.061	310.379	139.833	170.570
85.59	Sonst. Unterricht a.n.g.	16.395	4.274.148	30.700	455.468	233.109	222.315
85.59.1	Allgemeine u.politische Erwachsenenbildung	429	142.736	136	8.813	4.630	4.177
85.59.2	Berufliche Erwachsenenbildung	12.784	3.619.169	29.240	371.747	192.068	179.624
85.59.9	Unterricht a.n.g.	3.182	512.242	1.325	74.908	36.411	38.514
85.6	Erbr.v.Dienstleistungen für den Unterricht	278	37.130	108	6.597	2.938	3.659
Q	Gesundheits- und Sozialwesen	46.951	79.454.121	355.614	2.129.406	1.432.570	696.498
86	Gesundheitswesen	38.930	56.815.648	295.449	1.654.474	987.249	667.156
86.1	Krankenhäuser	1.489	43.323.585	211.006	796.061	522.287	273.611
86.10.1	Krankenhäuser (oh.Hochschul-,Vors-,Reha-kl.)	1.104	33.229.651	92.787	556.673	373.812	182.670
86.10.2	Hochschulkliniken	31	6.676.822	115.669	171.912	98.167	73.745
86.10.3	Vorsorge- und Rehabilitationskliniken	354	3.417.113	2.549	67.475	50.308	17.196
86.2	Arzt- und Zahnarztpraxen	19.703	7.491.603	13.746	258.264	104.024	154.252
86.21	Arztpraxen für Allgemeinmedizin	5.505	1.195.857	2.359	81.785	18.865	62.929
86.22	Facharztpraxen	4.660	1.930.660	3.600	83.076	27.008	56.070
86.23	Zahnarztpraxen	9.538	4.365.085	7.787	93.403	58.152	35.252
86.9	Gesundheitswesen a.n.g.	17.738	6.000.460	70.697	600.149	360.938	239.294
86.90.1	Praxen v.psychologischen Psychotherapeut(inn)en.....	3.028	419.224	2.391	46.335	19.219	27.116
86.90.2	Mass.,Kr.gymn.,med.Bademeist.,Hebamm.u.ä.Ber.	2.633	390.125	1.115	35.711	20.415	15.319
86.90.3	Heilpraktikerpraxen	1.013	98.496	1.356	13.590	6.280	7.306
86.90.9	Sonstige selbstständige Tätigk. im Gesundheitsw.....	11.064	5.092.615	65.835	504.513	315.024	189.552
87	Heime (ohne Erholungs- und Ferienheime)	1.777	10.884.558	33.778	188.934	226.958	-38.060
87.1	Pflegeheime	867	6.956.070	19.339	119.870	174.523	-54.700
87.2	Stat.Eintr.z.psychosoz.Betreuung,Suchtbek.u.Ä.	66	83.269	1.926	6.701	4.186	2.515
87.3	Altenheime; Alten- und Behindertenwohnheime	623	3.126.195	11.870	48.549	34.831	13.729
87.9	Sonstige Heime (ohne Erholungs-u.Ferienheime)	221	719.024	644	13.814	13.419	396
88	Sozialwesen (ohne Heime)	6.244	11.753.915	26.386	285.998	218.363	67.401
88.1	Soziale Betreuung ält. Menschen und Behinderter	1.621	726.811	4.693	38.381	27.425	10.962
88.10.1	Ambulante soziale Dienste	1.307	444.143	2.849	29.621	14.628	14.998
88.10.2	Sonst.soz.Betreuung ält.Menschen u.Behinderter	314	282.668	1.845	8.760	12.797	-4.036
88.9	Sonstiges Sozialwesen (ohne Heime)	4.623	11.027.104	21.693	247.617	190.938	56.440
88.91	Tagesbetreuung von Kindern	130	31.987	26	1.699	1.630	69

2 Allgemeiner Überblick

2.3 Steuerpflichtige, Umsätze und Umsatzsteuer 2011 nach Wirtschaftsgliederung (GKZ 2008)

Nr. der Klassi- fikation der Wirt- schafts- zweige 08	Wirtschaftsgliederung	Steuer- pflich- tige ¹⁾	Lieferungen und Leistungen ²⁾	Inner- gemein- schaft- liche Erwerbe ²⁾	Umsatzsteuer vor Abzug der Vorsteuer- beträge	Abziehbare Vorsteuer- beträge	Umsatzsteuer- Voraus- zahlung
		Anzahl	1 000 EUR				
88.99	Sonstiges Sozialwesen a.n.g.	4.493	10.995.117	21.667	245.918	189.308	56.370
R	Kunst, Unterhaltung und Erholung	99.458	33.737.271	226.022	4.150.418	2.653.571	1.496.067
90	Kreative, künstlerische u. unterhaltende Tätigk.....	53.559	6.765.752	41.685	850.179	489.160	360.890
90.01	Darstellende Kunst	11.520	1.159.698	6.074	132.861	70.718	62.080
90.01.1	Theaterensembles	128	54.719	117	2.958	1.847	1.111
90.01.2	Ballettgruppen, Orchester, Kapellen und Chöre	1.666	239.305	1.360	19.623	14.716	4.832
90.01.3	Selbstst. Artistinnen u. Artisten, Zirkusgruppen.....	546	59.508	623	8.393	5.594	2.807
90.01.4	Selb.Bühnen-,Film-,Rdf.-künstl.,so.darst.Kunst.....	9.180	806.166	3.974	101.887	48.561	53.330
90.02	Erbr.v.Dienstleistungen f. d. darstellende Kunst.....	2.249	440.330	7.100	77.049	54.375	22.684
90.03	Künstlerisches und schriftsteller. Schaffen	38.016	3.035.876	22.939	423.227	169.551	253.682
90.03.1	Selbst. Komponistinnen, Komponisten, Musikbearb.....	2.683	274.299	3.655	33.321	16.951	16.374
90.03.2	Selbstständige Schriftsteller/innen	7.146	567.920	2.280	77.009	21.167	55.821
90.03.3	Selbstständige bildende Künstlerinnen u.Künstler.....	8.932	752.767	5.828	105.598	52.594	53.043
90.03.4	Selbstständige Restauratorinnen u.Restauratoren	1.473	183.337	1.250	33.824	15.972	17.854
90.03.5	Selbst.Journalist(inn)en u.Pressefotograf(inn)en.....	17.782	1.257.553	9.926	173.475	62.867	110.591
90.04	Betrieb von Kultur- u.Unterhaltungseinricht.	1.774	2.129.848	5.572	217.042	194.516	22.444
90.04.1	Theater- und Konzertveranstalter	1.378	1.644.335	2.965	175.728	162.985	12.765
90.04.2	Opern-u.Schausp.häuser,Konz.hallen u.ähnl.Einr.	228	403.266	2.262	31.860	24.572	7.184
90.04.3	Varietés und Kleinkunsthöfen	168	82.247	345	9.454	6.959	2.495
91	Bibliotheken, Archive, Museen,botan.,zool.Gärt.	1.220	780.719	14.905	70.792	57.641	13.108
91.01	Bibliotheken und Archive	101	48.044	930	7.297	3.164	4.133
91.02	Museen	764	413.873	10.866	36.017	32.314	3.704
91.03	Betr.v.historisch.Stätt.u.Gebäud.u.ähnl.Attrakt.....	95	36.005	144	5.535	4.631	861
91.04	Botanische u.zoologische Gärten sowie Naturparks.....	260	282.797	2.964	21.942	17.532	4.410
92	Spiel-, Wett- und Lotteriewesen	8.900	12.879.453	42.708	1.058.831	580.958	478.084
92.00.1	Spielhallen und Betrieb von Spielautomaten	5.678	3.999.063	27.174	761.062	402.777	358.392
92.00.2	Spielbanken und Spielklubs	57	469.228	11.448	91.535	21.720	69.815
92.00.3	Wett-, Toto- und Lotteriewesen	3.165	8.411.162	4.087	206.234	156.461	49.878
93	Erbr.v.Dienstl.d.Sports,d.Unterhalt.u.d.Erholung.....	35.779	13.311.348	126.724	2.170.616	1.525.812	643.985
93.1	Erbringung von Dienstleistungen des Sports	22.145	9.148.698	57.153	1.553.907	1.085.632	467.347
93.11	Betrieb von Sportanlagen	5.954	3.237.938	22.473	551.033	424.239	126.339
93.12	Sportvereine	8.759	3.754.483	18.898	619.631	433.479	186.167
93.13	Fitnesszentren	4.639	1.528.742	6.789	284.533	170.202	114.381
93.19	Erbringung v.sonstigen Dienstleist. des Sports	2.793	627.536	8.994	98.710	57.712	40.460
93.2	Erbr.v.sonst.Dienstl.d.Unterhalt.u.d.Erholung	13.634	4.162.650	69.571	616.710	440.180	176.637
93.21	Vergnügungs- und Themenparks	3.087	1.047.032	19.739	159.834	101.949	57.890
93.29	Erbr.v.Dienstl.d.Unterhaltung u.Erhol. a.n.g.	10.547	3.115.618	49.831	456.875	338.231	118.747
S	Erbringung von sonstigen Dienstleistungen	222.579	51.082.539	978.873	8.130.679	4.845.588	3.285.817
94	Inter.vert.,kirchl.u.a.rel.Ver.(oh.Soz.,Sport)	11.138	9.593.671	88.053	873.209	668.962	204.237
94.1	Wirtsch.-u.Arbeitgeberverbände,Berufsorganis.	1.803	1.752.797	6.214	236.713	142.080	94.640
94.11	Wirtschafts- und Arbeitgeberverbände	1.041	1.132.104	4.635	133.853	87.534	46.322
94.12	Berufsorganisationen	762	620.692	1.579	102.860	54.545	48.319
94.2	Arbeitnehmervereinigungen	30	97.603	9	9.206	8.327	879
94.9	Kirchl.Vereinig.;p.Part.,Intess.vertr.,Ver.a.n.g.....	9.305	7.743.272	81.830	627.290	518.556	108.717
94.91	Kirchliche und sonstige religiöse Vereinigungen	624	1.200.947	14.266	64.169	46.986	17.183
94.92	Politische Parteien und Vereinigungen	224	44.876	208	5.405	4.071	1.334
94.99	Sonst.Interess.vertret.und Vereinigungen a.n.g.	8.457	6.497.449	67.356	557.716	467.499	90.200
94.99.1	Organisat. der Bildung, Wissenschaft u.Forschung.....	3.224	2.014.788	43.953	171.410	166.560	4.827
94.99.2	Organisationen der Kultur	753	149.441	314	16.536	15.426	1.108
94.99.3	Verbraucherorganisationen	709	1.319.767	10.963	157.500	122.649	34.851
94.99.4	Jugendorganisationen	150	77.396	616	5.054	4.371	689
94.99.9	Interessenvertretungen und Vereinigungen a.n.g.	3.621	2.936.058	11.510	207.216	158.493	48.725
95	Reparatur von DV-geräten und Gebrauchsgütern	11.391	2.611.894	96.576	474.668	294.053	180.616
95.1	Reparatur von DV- und Telekommunikationsgerät.	1.435	667.950	39.489	116.325	74.351	41.974
95.11	Reparatur von DV-Geräten und peripheren Geräten	1.344	615.109	32.624	105.699	68.110	37.588
95.12	Reparatur von Telekommunikationsgeräten	91	52.840	6.864	10.626	6.241	4.385
95.2	Reparatur von Gebrauchsgütern	9.956	1.943.944	57.088	358.343	219.701	138.642
95.21	Reparatur v. Geräten d. Unterhaltungselektronik	645	185.758	4.513	35.569	23.119	12.450
95.22	Reparatur v.elekt.Haushalts- u. Gartengeräten	1.581	494.044	12.731	91.509	61.071	30.438
95.23	Reparatur von Schuhen und Lederwaren	1.813	186.469	7.377	34.166	18.011	16.156
95.24	Reparatur v. Möbeln und Einrichtungsgegenständen.....	414	72.994	3.206	13.972	7.690	6.282
95.25	Reparatur von Uhren und Schmuck	852	136.643	1.838	22.211	13.714	8.495
95.29	Reparatur von sonstigen Gebrauchsgütern	4.651	868.035	27.423	160.915	96.096	64.821
96	Erb.v.sonst.überwiegend persönl.Dienstleistungen.....	200.050	38.876.973	794.244	6.782.803	3.882.573	2.900.964
96.01	Wäscherei und chemische Reinigung	5.858	2.723.968	66.690	526.044	275.004	251.040
96.02	Frisör- und Kosmetiksalons	72.416	7.006.516	38.577	1.320.845	486.598	834.413
96.02.1	Frisörsalons	53.602	5.812.263	26.793	1.101.811	370.920	731.064
96.02.2	Kosmetiksalons	18.814	1.194.253	11.784	219.035	115.678	103.349
96.03	Bestattungswesen	4.958	1.575.093	14.267	296.377	143.328	152.960
96.03.1	Bestattungsinstitute	4.766	1.473.434	13.803	277.691	131.086	146.516
96.03.2	Friedhöfe und Krematorien	192	101.659	464	18.686	12.242	6.444
96.04	Saunas, Solarien, Bäder u. Ä.	2.684	972.124	5.415	137.222	126.738	10.488
96.09	Erbringung v. sonstigen Dienstleistungen a.n.g.	114.134	26.599.272	669.294	4.502.314	2.850.905	1.652.064

1) Steuerpflichtige mit jährlichen Lieferungen und Leistungen über 17 500 Euro.

2) Umsätze der Unternehmen. - Ohne Umsatzsteuer.

2 Allgemeiner Überblick

2.4 Steuersätze 2011 nach ausgewählten Wirtschaftszweigen

Nr. der Klassifikation der Wirtschafts- zweige 2008	Wirtschaftsgliederung	Insgesamt		Steuerpflichtige	
		Steuer- pflichtige ¹⁾	Lieferungen und Leistungen ²⁾	zusammen	
		Anzahl	Mill. EUR	Fälle	Mill. EUR
A-S	Wirtschaftszweige insgesamt	3 215 095	5 687 179	3 206 457	4 448 817
A	Land- und Forstwirtschaft, Fischerei	86 154	34 892	86 103	33 025
B	Bergbau und Gewinnung von Steinen und Erden	2 024	24 442	2 013	20 754
C	Verarbeitendes Gewerbe	239 397	2 040 082	238 972	1 282 740
10	Herstellung v.Nahrungs- und Futtermitteln	31 844	171 389	31 824	141 011
16	H.v.Holz-,Flecht-,Korb- u.Korkwaren(oh.Möbel)	15 073	24 500	15 058	19 101
17	Herstellung von Papier, Pappe und Waren daraus	2 338	44 632	2 331	29 734
18	H.v.Druckerz.;Vervielf.v.besp.Ton-,Bild-u.Dat.tr.	14 004	21 818	13 995	19 091
19	Kokerei und Mineralölverarbeitung	131	182 060	129	167 831
20	Herstellung von chemischen Erzeugnissen	4 174	158 431	4 139	86 633
21	Herstellung von pharmazeutischen Erzeugnissen	900	67 546	887	36 033
22	Herstellung von Gummi- und Kunststoffwaren	7 862	91 839	7 849	58 784
23	H.v.Glas,Glasw.,Keramik,Verarb.v.Steinen u.Erden	12 529	49 819	12 518	38 962
24	Metallerzeugung und -bearbeitung	4 150	126 932	4 140	81 165
25	Herstellung von Metallerzeugnissen	46 629	128 842	46 600	98 261
26	H.v.DV-Gerät.,elektron. u. opt. Erzeugnissen	12 358	139 833	12 311	78 238
27	Herstellung von elektrisch. Ausrüstungen	7 535	75 101	7 519	46 712
28	Maschinenbau	20 178	205 555	20 092	106 454
29	H.v.Kraftwagen und Kraftwagenteilen	3 594	368 705	3 584	151 235
30	Sonstiger Fahrzeugbau	1 673	40 025	1 650	12 654
31	Herstellung von Möbeln	11 238	20 472	11 234	16 177
D	Energieversorgung	55 228	281 843	55 206	277 813
35.1	Elektrizitätsversorgung	51 969	244 888	51 951	241 688
35.2	Gasversorgung	2 000	32 270	1 997	31 509
E	Wasserversorgung;Abw.,Abf.ents.,Bes.v.Umweltv.	11 602	46 161	11 586	41 827
F	Baugewerbe	358 173	244 067	357 965	234 060
41	Hochbau	29 485	66 816	29 344	60 477
42	Tiefbau	8 708	23 642	8 703	23 381
43	Vorber.Baustellenarb.,Bauinst.u.so.Ausb.gew.	319 980	153 609	319 918	150 203
G	Handel; Instandhaltung und Reparatur von Kfz	641 376	1 795 659	638 586	1 572 962
45	Handel m. Kraftfahrz.; Instandh. u. Rep. v. Kfz	103 454	197 043	103 091	179 208
46	Großhandel (ohne Handel mit Kraftfahrzeugen)	165 713	1 059 605	164 050	876 566
46.3	Gh.m.Nahrungs-,Genussm.,Getränken u.Tabakw.	14 554	213 040	14 417	193 554
46.4	Großhandel m.Gebrauchs- und Verbrauchsgütern	24 737	220 982	24 461	164 681
46.5	Gh.m.Geräten d.Informationen- u.Kommunik.technik	3 899	58 949	3 855	42 304
46.6	Gh.m.sonst. Maschinen, Ausrüstungen und Zubehör	17 411	77 687	17 114	58 524
47	Einzelhandel (oh.Handel mit Kraftfahrzeugen)	372 209	539 012	371 445	517 188
47.1	Einzelh.m.Waren versch. Art (i.Verkaufsräumen)	50 033	209 592	49 867	206 266
H	Verkehr und Lagerei	110 627	209 744	108 737	150 736
49	Landverkehr u.Transport in Rohrfernleitungen	69 486	69 801	69 417	62 828
49.4	Güterbeförd. i.Straßenverkehr,Umzugstransporte	40 606	31 655	40 545	29 885
52.29.1	Spedition	16 221	63 720	16 143	46 449
53	Post-, Kurier- und Expressdienste	13 095	26 073	13 089	19 023
I	Gastgewerbe	227 175	66 086	227 148	64 624
55	Beherbergung	46 604	22 782	46 594	21 896
56	Gastronomie	180 571	43 304	180 554	42 729
J	Information und Kommunikation	124 341	189 285	124 160	180 186
58	Verlagswesen	8 950	38 326	8 943	35 032
61	Telekommunikation	2 090	60 087	2 084	59 520
62	Erbr.v.Dienstleist.der Informationstechnologie	74 984	61 773	74 887	57 793
K	Erbr. v. Finanz- u.Versicherungsdienstleist.	25 311	72 187	25 206	65 443
L	Grundstücks- und Wohnungswesen	286 052	152 139	285 063	109 581
68.2	Verm.,Verp.v.eig.od.geleast.Grdst.,Geb.,Wohn.	220 152	107 028	219 634	76 831
M	Erbr. v. freiberufl.,wiss.u.techn.Dienstl.	466 022	221 902	465 497	202 602
69	Rechts- und Steuerberatung, Wirtschaftsprüfung	116 180	42 458	116 171	42 154
70	Verwalt.u.Führ.v.Untern.u.Betr.; Untern.beratung	94 106	75 631	93 861	62 956
71	Archit.,Ing.bür.;techn.,physikal.u.chem.Unters.	142 570	57 854	142 431	53 756
73	Werbung und Marktforschung	37 171	27 604	37 159	27 159
N	Erbr. v. sonst. Wirtsch. Dienstleistungen	168 760	134 739	168 363	123 787
77	Vermietung von beweglichen Sachen	25 525	39 798	25 366	35 618
O	Öff.Verwaltung,Verteidig.; Sozialversich.	—	—	—	—
P	Erziehung und Unterricht	43 865	9 677	43 615	6 315
Q	Gesundheits- und Sozialwesen	46 951	79 454	46 485	13 884
R	Kunst, Unterhaltung und Erholung	99 458	33 737	99 393	24 773
S	Erbringung von sonstigen Dienstleistungen	222 579	51 083	222 359	43 705

1) Steuerpflichtige mit jährlichen Lieferungen und Leistungen über 17 500 Euro.

2) Umsätze der Unternehmen. - Ohne Umsatzsteuer.

3) Ohne Umsätze land- und forstwirtschaftlicher Betriebe nach §24 UStG (Lieferungen in das übrige Gemeinschaftsgebiet an Abnehmer mit USt-IdNr.)

4) Ohne Lieferungen land- und forstwirtschaftlicher Betriebe nach §24 Abs.1 UStG.

2 Allgemeiner Überblick

2.4 Steuersätze 2011 nach ausgewählten Wirtschaftszweigen

Lieferungen und Leistungen				Steuerefreie Lieferungen und Leistungen						Nr. der Klassifikation der Wirtschafts- zweige 2008
darunter				zusammen		darunter				
zu 19 v.H.		zu 7 v.H.				mit Vorsteuerabzug ³⁾		ohne Vorsteuerabzug ⁴⁾		
Fälle	Mill. EUR	Fälle	Mill. EUR	Fälle	Mill. EUR	Fälle	Mill. EUR	Fälle	Mill. EUR	
3 144 706	3 722 442	758 629	573 888	538 956	1 238 362	358 970	1 073 463	222 093	164 899	A-S
78 142	11 073	49 512	20 738	9 670	1 867	4 098	1 578	6 134	289	A
2 010	20 336	189	99	668	3 687	551	3 621	233	66	B
235 207	1 115 242	58 160	136 867	79 495	757 342	74 346	745 806	12 482	11 536	C
30 574	17 001	28 915	123 634	4 237	30 378	3 350	30 170	1 407	208	10
14 950	17 769	2 566	670	3 151	5 399	2 840	5 365	527	34	16
2 330	29 537	349	53	1 416	14 898	1 378	14 861	216	37	17
13 963	16 830	5 065	2 209	4 985	2 727	4 585	2 651	918	76	18
129	166 144	30	1 340	77	14 229	72	13 670	21	559	19
4 126	84 719	645	1 297	2 605	71 798	2 524	69 883	394	1 915	20
879	34 994	374	713	602	31 513	578	28 467	122	3 046	21
7 830	58 076	412	19	4 757	33 055	4 662	31 870	582	1 185	22
12 405	37 583	907	46	3 124	10 857	2 770	10 718	665	139	23
4 099	75 610	242	24	1 791	45 767	1 741	45 469	262	298	24
46 143	92 866	1 598	49	13 656	30 581	12 870	30 414	1 798	167	25
12 286	73 954	1 224	529	6 164	61 596	5 907	61 088	756	508	26
7 489	45 093	422	15	3 685	28 389	3 572	28 333	467	56	27
20 031	103 014	1 234	84	11 585	99 101	11 332	98 595	1 221	506	28
3 581	149 402	217	111	1 725	217 471	1 629	215 123	327	2 347	29
1 646	11 946	178	85	776	27 371	724	27 285	130	85	30
11 219	15 865	463	9	2 131	4 295	1 914	4 272	388	22	31
55 077	257 192	5 160	6 667	3 098	4 030	1 104	1 658	2 235	2 372	D
51 850	225 609	4 436	6 174	2 727	3 201	955	997	1 985	2 203	35.1
1 976	27 159	559	349	206	761	64	620	160	142	35.2
10 915	28 196	4 562	6 015	2 359	4 334	1 739	3 971	866	362	E
345 641	182 616	9 048	507	24 299	10 007	15 824	3 939	9 641	6 068	F
28 508	46 040	995	335	4 005	6 340	1 131	794	3 098	5 546	41
8 090	16 238	283	9	854	261	586	203	333	58	42
309 043	120 337	7 770	162	19 440	3 406	14 107	2 942	6 210	464	43
628 700	1 227 007	205 058	320 720	179 277	222 697	153 915	218 463	42 340	4 235	G
102 992	178 532	5 888	220	37 703	17 835	31 906	17 066	12 034	769	45
160 474	682 729	36 875	173 145	61 896	183 039	57 948	181 080	8 688	1 958	46
13 303	74 010	10 891	119 350	5 039	19 486	4 595	19 297	915	190	46.3
24 354	153 985	4 840	8 199	13 085	56 301	12 522	55 962	1 605	339	46.4
3 849	40 851	320	23	2 065	16 644	1 982	16 611	255	34	46.5
17 081	56 965	1 556	528	10 014	19 163	9 712	19 010	1 159	152	46.6
365 234	365 746	162 295	147 354	79 678	21 824	64 061	20 317	21 618	1 507	47
49 238	92 042	32 654	113 767	10 159	3 326	6 495	3 011	4 451	315	47.1
107 565	136 318	28 697	11 012	22 382	59 008	18 506	50 662	5 924	8 347	H
68 405	52 074	25 572	9 723	10 201	6 973	7 768	3 902	3 297	3 071	49
40 487	29 143	2 040	231	6 861	1 770	6 032	1 456	1 275	313	49.4
16 122	45 417	956	148	6 090	17 271	5 533	17 100	1 178	171	52.29.1
13 063	18 300	723	80	1 232	7 049	828	2 613	477	4 436	53
223 519	42 543	185 144	21 881	10 976	1 462	3 595	367	7 853	1 095	I
44 249	10 674	40 515	11 080	5 248	886	1 525	119	4 013	768	55
179 270	31 868	144 629	10 801	5 728	576	2 070	249	3 840	327	56
123 328	159 023	17 616	19 155	20 449	9 099	15 768	7 466	6 323	1 633	J
8 682	21 472	5 177	13 528	3 375	3 295	2 997	3 048	821	246	58
2 074	58 442	362	15	348	568	234	254	158	314	61
74 784	56 946	4 418	283	11 486	3 980	8 934	3 204	3 355	776	62
25 099	59 676	2 930	3 217	2 208	6 744	1 611	5 858	661	886	K
282 903	99 528	17 430	4 263	56 834	42 558	9 731	4 608	49 169	37 950	L
217 718	70 622	14 411	2 928	42 050	30 197	7 702	3 439	35 858	26 759	68.2
463 939	194 276	44 467	4 778	47 478	19 300	25 476	14 454	24 486	4 845	M
116 111	41 807	7 826	77	8 691	304	2 753	99	6 269	205	69
93 673	59 102	7 323	2 561	12 149	12 676	5 386	9 591	7 515	3 085	70
142 172	51 771	5 756	434	12 186	4 098	7 534	2 904	5 252	1 194	71
37 063	26 647	4 537	386	5 254	445	4 155	371	1 406	74	73
167 091	116 165	20 061	4 065	21 599	10 953	14 653	8 464	10 758	2 489	N
25 292	32 879	3 062	1 728	4 709	4 180	3 596	2 952	1 560	1 228	77
-	-	-	-	-	-	-	-	-	-	O
43 383	5 920	14 650	363	10 773	3 362	1 644	124	9 652	3 239	P
41 231	9 053	18 237	4 780	18 329	65 570	1 661	321	17 345	65 249	Q
90 218	19 125	54 001	5 513	10 891	8 964	4 343	271	7 158	8 694	R
220 738	39 154	23 707	3 248	18 171	7 378	10 405	1 834	8 833	5 544	S

2 Allgemeiner Überblick

2.5 Innergemeinschaftliche Lieferungen und Erwerbe 2011 nach ausgewählten Wirtschaftszweigen

Nr. der Klassifikation der Wirtschaftszweige 2008	Wirtschaftsgliederung	Innergemeinschaftliche Lieferungen 1)			Innergemeinschaftliche Erwerbe 1)			
		insgesamt		dar. an Abnehmer mit Ust-IdNr. 2)	insgesamt		dar. von Lieferanten mit Ust-IdNr. zum Steuersatz von	
		Fälle	Mill. EUR		Fälle	Mill. EUR	19 v.H.	7 v.H.
A-S	Wirtschaftszweige insgesamt	236 995	568 399	567 700	489 347	513 263	462 305	46 451
A	Land- und Forstwirtschaft, Fischerei	3 144	1 167	1 167	10 333	1 089	328	756
B	Bergbau und Gewinnung von Steinen und Erden	469	1 814	1 814	571	681	676	5
C	Verarbeitendes Gewerbe	63 906	396 209	395 868	82 297	270 245	254 820	14 333
10	Herstellung v.Nahrungs- und Futtermitteln	2 871	24 260	24 214	5 726	17 744	5 113	12 556
16	H.v.Holz-, Flecht-, Korb- u. Korkwaren (oh.Möbel)	2 266	3 666	3 666	4 171	2 154	2 108	38
17	Herstellung von Papier, Pappe und Waren daraus	1 300	10 976	10 974	1 329	7 322	7 302	17
18	H.v.Druckerz.; Vervielf. v.besp.Ton-, Bild- u.Dat.tr.	3 752	1 407	1 407	3 054	1 027	1 013	4
19	Kokerei und Mineralölverarbeitung	66	6 878	6 873	73	12 694	11 868	802
20	Herstellung von chemischen Erzeugnissen	2 386	40 467	40 433	2 353	24 893	24 565	246
21	Herstellung von pharmazeutischen Erzeugnissen	536	13 492	13 492	523	11 984	11 817	163
22	Herstellung von Gummi- und Kunststoffwaren	4 359	22 898	22 891	4 372	16 263	16 226	2
23	H.v.Glas, Glasw., Keramik, Verarb.v.Steinen u.Erden	2 287	6 676	6 669	5 163	3 876	3 799	1
24	Metallerzeugung und -bearbeitung	1 562	28 482	28 470	1 636	24 174	23 715	1
25	Herstellung von Metallerzeugnissen	10 946	20 132	20 129	13 194	11 673	11 644	8
26	H.v.DV-Gerät., elektron. u. opt. Erzeugnissen	5 254	27 831	27 820	5 441	15 496	15 281	64
27	Herstellung von elektrisch. Ausrüstungen	3 247	16 231	16 215	3 549	11 065	11 044	0
28	Maschinenbau	10 299	42 284	42 240	10 481	23 420	23 335	4
29	H.v.Kraftwagen und Kraftwagenteilen	1 442	103 862	103 721	1 823	64 580	64 575	0
30	Sonstiger Fahrzeugbau	530	7 929	7 927	805	6 290	6 287	2
31	Herstellung von Möbeln	1 458	3 147	3 144	3 754	2 143	2 140	0
D	Energieversorgung	686	1 035	1 035	2 631	2 370	2 337	31
35.1	Elektrizitätsversorgung	598	428	428	2 145	1 999	1 973	24
35.2	Gasversorgung	37	578	578	266	307	301	5
E	Wasserversorgung; Abw., Abf.ents., Bes.v.Umweltv.	1 371	2 817	2 817	1 859	1 705	1 669	10
F	Baugewerbe	8 312	1 979	1 977	37 624	2 930	2 897	13
41	Hochbau	556	212	211	2 255	344	341	0
42	Tiefbau	364	77	77	992	178	179	0
43	Vorber.Baustellenarb., Bauinst.u.so.Ausb.gew.	7 392	1 691	1 690	34 377	2 408	2 378	12
G	Handel; Instandhaltung und Reparatur von Kfz	104 709	141 179	140 876	220 875	209 380	177 357	29 678
45	Handel m. Kraftfahrz.; Instandh. u. Rep. v. Kfz.	22 538	10 425	10 264	28 096	28 004	27 920	11
46	Großhandel (ohne Handel mit Kraftfahrzeugen)	47 595	117 899	117 774	64 480	154 422	127 872	24 439
46.3	Gh.m.Nahrungs-, Genussm., Getränken u.Tabakw.	4 019	13 579	13 557	6 449	24 586	6 376	17 725
46.4	Großhandel m.Gebrauchs- und Verbrauchsgütern	10 507	37 086	37 028	13 096	39 544	38 245	830
46.5	Gh.m.Geräten d.Informations-u.Kommunik.technik	1 752	11 984	11 967	1 777	12 903	12 881	3
46.6	Gh.m.sonst. Maschinen, Ausrüstungen und Zubehör	8 306	10 561	10 548	9 680	14 009	13 893	34
47	Einzelhandel (oh.Handel mit Kraftfahrzeugen)	34 576	12 855	12 839	128 299	26 955	21 565	5 228
47.1	Einzelh.m.Waren versch. Art (i.Verkaufsräumen)	4 006	1 756	1 756	12 262	5 278	2 310	2 942
H	Verkehr und Lagerei	5 320	2 062	2 060	7 548	3 246	2 441	161
49	Landverkehr u.Transport in Rohrfernleitungen	2 707	230	230	3 769	513	443	64
49.4	Güterbeförd. i.Straßenverkehr, Umzugstransporte	2 240	165	165	2 708	195	130	61
52.29.1	Spedition	1 697	1 134	1 133	1 892	776	757	6
53	Post-, Kurier- und Expressdienste	212	28	28	301	66	65	1
I	Gastgewerbe	918	46	46	21 678	353	227	123
55	Beherbergung	234	16	16	5 648	110	91	17
56	Gastronomie	684	30	30	16 030	243	136	105
J	Information und Kommunikation	11 328	4 066	4 062	14 940	5 857	5 464	373
58	Verlagswesen	2 349	2 311	2 310	1 650	938	584	350
61	Telekommunikation	154	123	123	285	2 707	2 705	0
62	Erbr.v.Dienstleist.der Informationstechnologie	6 400	1 067	1 064	9 258	1 540	1 527	2
K	Erbr. v. Finanz- u.Versicherungsdienstleist.	845	2 711	2 711	1 839	2 252	1 888	198
L	Grundstücks- und Wohnungswesen	5 849	2 580	2 556	11 848	2 291	1 943	328
68.2	Verm., Verp.v.eig.od.geleast.Grdst., Geb., Wohn.	5 047	1 820	1 799	9 546	1 703	1 526	160
M	Erbr. v. freiberufl., wiss. u.techn.Dienstl.	14 515	7 139	7 123	28 553	6 839	6 626	142
69	Rechts- und Steuerberatung, Wirtschaftsprüfung	431	14	14	2 698	28	26	1
70	Verwalt.u.Führ.v.Untern.u.Betr.; Untern.beratung	3 147	5 195	5 182	5 546	4 829	4 648	124
71	Archit., Ing.bür., techn., physikal.u.chem.Unters.	4 515	1 047	1 045	8 064	1 075	1 063	4
73	Werbung und Marktforschung	2 968	221	221	5 156	456	446	7
N	Erbr. v. sonst. Wirtsch. Dienstleistungen	5 888	2 359	2 355	14 417	2 361	2 158	133
77	Vermietung von beweglichen Sachen	2 552	1 397	1 393	4 000	1 351	1 269	22
O	Öff.Verwaltung, Verteidig.; Sozialversich.	-	-	-	-	-	-	-
P	Erziehung und Unterricht	570	19	19	2 268	102	96	4
Q	Gesundheits- und Sozialwesen	769	178	178	3 042	356	291	63
R	Kunst, Unterhaltung und Erholung	2 305	122	122	6 904	226	199	23
S	Erbringung von sonstigen Dienstleistungen	6 091	915	915	20 120	979	887	77

1) Ohne Umsatzsteuer

2) Ohne Lieferungen land- und forstwirtschaftlicher Betriebe nach §24 UStG.

2 Allgemeiner Überblick

2.6 Umsatzsteuermerkmale 2011 nach ausgewählten Wirtschaftszweigen

Nr. der Klassifikation der Wirtschafts- zweige 2008	Wirtschaftsgliederung	Umsatzsteuer 1) vor Abzug der Vorsteuer- beträge	Darunter		Abziehbare Vorsteuer- beträge	Umsatzsteuer- Voraus- zahlung
			für Lieferungen und Leistungen	für inner- gemeinschaft- liche Erwerbe		
A-S	Wirtschaftszweige insgesamt	925 789	834 688	91 091	786 744	139 566
A	Land- und Forstwirtschaft, Fischerei	3 810	3 694	115	4 149	- 334
B	Bergbau und Gewinnung von Steinen und Erden	4 622	4 493	129	3 454	1 168
C	Verarbeitendes Gewerbe	303 106	253 686	49 419	302 896	528
10	Herstellung v.Nahrungs- und Futtermitteln	14 229	12 378	1 850	17 079	- 2 841
16	H.v.Holz-,Flecht-,Korb- u.Korkwaren(oh.Möbel)	4 009	3 605	403	3 430	581
17	Herstellung von Papier, Pappe und Waren daraus	7 272	5 883	1 389	6 914	368
18	H.v.Druckerz.;Vervielf.v.besp.Ton-,Bild-u.Dat.tr.	3 599	3 407	193	2 759	842
19	Kokerei und Mineralölverarbeitung	48 653	46 342	2 311	42 119	6 533
20	Herstellung von chemischen Erzeugnissen	22 427	17 742	4 685	24 525	- 2 099
21	Herstellung von pharmazeutischen Erzeugnissen	10 104	7 847	2 257	10 265	- 139
22	Herstellung von Gummi- und Kunststoffwaren	14 730	11 646	3 084	13 452	1 458
23	H.v.Glas,Glasw.,Keramik,Verarb.v.Steinen u.Erden	8 273	7 552	722	6 973	1 301
24	Metallerzeugung und -bearbeitung	21 998	17 492	4 506	20 766	1 244
25	Herstellung von Metallerzeugnissen	20 656	18 443	2 213	16 959	3 701
26	H.v.DV-Gerät.,elektron. u. opt. Erzeugnissen	18 773	15 865	2 908	20 214	- 1 380
27	Herstellung von elektrisch. Ausrüstungen	11 209	9 110	2 098	10 768	445
28	Maschinenbau	25 214	20 780	4 434	28 334	- 3 120
29	H.v.Kraftwagen und Kraftwagenteilen	43 255	30 986	12 269	54 541	- 11 283
30	Sonstiger Fahrzeugbau	4 106	2 913	1 192	5 381	- 1 275
31	Herstellung von Möbeln	3 517	3 111	407	2 786	734
D	Energieversorgung	67 745	67 299	446	57 350	10 412
35.1	Elektrizitätsversorgung	58 775	58 399	377	49 779	9 012
35.2	Gasversorgung	8 085	8 028	58	6 854	1 231
E	Wasserversorgung;Abw.,Abf.ents.,Bes.v.Umweltv.	7 446	7 128	318	6 379	1 064
F	Baugewerbe	43 526	42 974	551	29 916	13 592
41	Hochbau	12 868	12 802	65	8 474	4 394
42	Tiefbau	4 353	4 319	34	3 337	1 016
43	Vorber.Baustellenarb.,Bauinst.u.so.Ausb.gew.	26 305	25 852	453	18 104	8 182
G	Handel; Instandhaltung und Reparatur von Kfz	299 424	263 645	35 777	258 666	40 939
45	Handel m. Kraftfahrz.; Instandh. u. Rep. v. Kfz	39 400	34 094	5 306	32 108	7 299
46	Großhandel (ohne Handel mit Kraftfahrzeugen)	174 784	148 776	26 008	154 536	20 380
46.3	Gh.m.Nahrungs-,Genussm.,Getränken u.Tabakw.	25 099	22 646	2 452	23 737	1 366
46.4	Großhandel m.Gebrauchs- und Verbrauchsgütern	38 037	30 712	7 325	33 576	4 479
46.5	Gh.m.Geräten d.Informations-u.Kommunik.technik	11 083	8 635	2 448	10 005	1 075
46.6	Gh.m.sonst. Maschinen, Ausrüstungen und Zubehör	13 696	11 053	2 643	11 751	1 945
47	Einzelhandel (oh.Handel mit Kraftfahrzeugen)	85 240	80 776	4 464	72 022	13 260
47.1	Einzelh.m.Waren versch. Art (i.Verkaufsräumen)	26 281	25 636	645	24 661	1 641
H	Verkehr und Lagererei	31 336	30 861	475	24 558	6 790
49	Landverkehr u.Transport in Rohrfernleitungen	12 110	12 021	89	9 700	2 417
49.4	Güterbeförd. i.Straßenverkehr,Umzugstransporte	5 796	5 766	29	3 855	1 945
52.29.1	Spedition	10 042	9 897	144	7 791	2 252
53	Post-, Kurier- und Expressdienste	4 265	4 253	12	2 735	1 530
I	Gastgewerbe	9 775	9 723	52	5 935	3 841
55	Beherbergung	2 884	2 865	19	2 188	697
56	Gastronomie	6 891	6 858	33	3 748	3 145
J	Information und Kommunikation	36 073	35 008	1 065	23 055	13 016
58	Verlagswesen	5 378	5 243	135	4 523	853
61	Telekommunikation	12 942	12 428	514	8 113	4 830
62	Erbr.v.Dienstleist.der Informationstechnologie	12 635	12 344	290	7 352	5 285
K	Erbr. v. Finanz- u.Versicherungsdienstleist.	17 488	17 116	373	12 716	4 770
L	Grundstücks- und Wohnungswesen	21 413	21 021	392	12 567	8 850
68.2	Verm.,Verp.v.eig.od.geleast.Grdst.,Geb.,Wohn.	14 791	14 490	301	8 696	6 094
M	Erbr. v. freiberufl.,wiss.u.techn.Dienstl.	40 812	39 540	1 269	22 625	18 191
69	Rechts- und Steuerberatung, Wirtschaftsprüfung	8 158	8 152	5	2 267	5 891
70	Verwalt.u.Führ.v.Untern.u.Betr.; Untern.beratung	13 124	12 232	892	8 576	4 549
71	Archit.,Ing.bür.;techn.,physikal.u.chem.Unters.	10 881	10 678	202	5 491	5 394
73	Werbung und Marktforschung	5 463	5 378	85	3 998	1 465
N	Erbr. v. sonst. Wirtsch. Dienstleistungen	23 615	23 195	419	12 988	10 630
77	Vermietung von beweglichen Sachen	6 836	6 593	243	5 724	1 113
O	Öff.Verwaltung,Verteidig.; Sozialversich.	-	-	-	-	-
P	Erziehung und Unterricht	1 187	1 169	19	557	630
Q	Gesundheits- und Sozialwesen	2 129	2 070	60	1 433	696
R	Kunst, Unterhaltung und Erholung	4 150	4 111	39	2 654	1 496
S	Erbringung von sonstigen Dienstleistungen	8 131	7 956	174	4 846	3 286

1) Für Lieferungen und Leistungen sowie innergemeinschaftliche Erwerbe; einschl. Steuer infolge Wechsels der Besteuerungsart/-form sowie Nachsteuer auf versteuerte Anzahlungen wegen Steuersatzerhöhung.

2 Allgemeiner Überblick

2.7 Organkreise 2011 nach ausgewählten Wirtschaftszweigen

Nr. der Klassifikation der Wirtschaftszweige 2008	Wirtschaftsgliederung	Insgesamt	Lieferungen und Leistungen ¹⁾	Anteil an Lieferungen und Leistungen des Wirtschaftsbereiches	Innergemeinschaftliche Erwerbe ¹⁾	Umsatzsteuer-Vorauszahlung
		Anzahl	Mill. EUR	%	Mill. EUR	
A-S	Wirtschaftszweige insgesamt	28 335	1 709 553	30,1	176 546	14 472
A	Land- und Forstwirtschaft, Fischerei	473	3 311	9,5	183	- 58
B	Bergbau und Gewinnung von Steinen und Erden	79	8 547	35,0	268	85
C	Verarbeitendes Gewerbe	5 820	986 793	48,4	139 122	- 8 869
10	Herstellung v.Nahrungs- und Futtermitteln	548	46 024	26,9	4 450	- 1 053
16	H.v.Holz-,Flecht-,Korb- u.Korkwaren(oh.Möbel)	289	5 563	22,7	495	- 41
17	Herstellung von Papier, Pappe und Waren daraus	99	15 101	33,8	2 275	- 93
18	H.v.Druckerkz.;Vervielf.v.besp.Ton-,Bild-u.Dat.tr.	202	2 568	11,8	227	99
19	Kokerei und Mineralölverarbeitung	9	149 304	82,0	9 404	4 905
20	Herstellung von chemischen Erzeugnissen	184	80 597	50,9	12 678	- 1 391
21	Herstellung von pharmazeutischen Erzeugnissen	75	42 353	62,7	6 336	- 222
22	Herstellung von Gummi- und Kunststoffwaren	374	33 368	36,3	6 690	287
23	H.v.Glas,Glasw.,Keramik,Verarb.v.Steinen u.Erden	276	18 035	36,2	1 571	343
24	Metallerzeugung und -bearbeitung	145	62 221	49,0	13 854	407
25	Herstellung von Metallerzeugnissen	1 266	21 523	16,7	2 041	466
26	H.v.DV-Gerät.,elektron. u. opt. Erzeugnissen	290	61 859	44,2	6 915	- 1 629
27	Herstellung von elektrisch. Ausrüstungen	206	22 787	30,3	4 371	75
28	Maschinenbau	833	61 013	29,7	7 532	- 1 233
29	H.v.Kraftwagen und Kraftwagenteilen	151	298 004	80,8	51 991	- 10 933
30	Sonstiger Fahrzeugbau	43	24 963	62,4	4 083	- 967
31	Herstellung von Möbeln	184	3 711	18,1	501	109
D	Energieversorgung	297	127 908	45,4	566	6 890
35.1	Elektrizitätsversorgung	242	117 941	48,2	562	6 547
35.2	Gasversorgung	30	9 209	28,5	1	310
E	Wasserversorgung;Abw.,Abf.ents.,Bes.v.Umweltv.	219	8 041	17,4	345	230
F	Baugewerbe	3 835	27 945	11,4	387	1 499
41	Hochbau	735	14 851	22,2	124	873
42	Tiefbau	220	2 770	11,7	45	109
43	Vorber.Baustellenarb.,Bauinst.u.so.Ausb.gew.	2 880	10 323	6,7	218	517
G	Handel; Instandhaltung und Reparatur von Kfz	5 202	296 474	16,5	27 262	5 395
45	Handel m. Kraftfahrz.; Instandh. u. Rep. v. Kfz	1 507	32 847	16,7	4 361	1 061
46	Großhandel (ohne Handel mit Kraftfahrzeugen)	2 092	174 814	16,5	19 821	3 225
46.3	Gh.m.Nahrungs-,Genussm.,Getränken u.Tabakw.	318	32 220	15,1	1 697	224
46.4	Großhandel m.Gebrauchs- und Verbrauchsgütern	397	43 755	19,8	5 855	701
46.5	Gh.m.Geräten d.Informations-u.Kommunik.technik	57	10 965	18,6	2 381	356
46.6	Gh.m.sonst. Maschinen, Ausrüstungen und Zubehör	326	9 241	11,9	1 296	253
47	Einzelhandel (oh.Handel mit Kraftfahrzeugen)	1 603	88 814	16,5	3 080	1 109
47.1	Einzelh.m.Waren versch. Art (i.Verkaufsräumen)	146	49 706	23,7	1 354	- 14
H	Verkehr und Lagerei	972	61 118	29,1	1 016	792
49	Landverkehr u.Transport in Rohrfernleitungen	493	27 769	39,8	268	605
49.4	Güterbeförd. i.Straßenverkehr,Umzugstransporte	328	3 436	10,9	4	136
52.29.1	Spedition	344	14 905	23,4	55	390
53	Post-, Kurier- und Expressdienste	20	702	2,7	3	37
I	Gastgewerbe	463	3 063	4,6	28	183
55	Beherbergung	237	1 213	5,3	10	23
56	Gastronomie	226	1 850	4,3	17	160
J	Information und Kommunikation	591	33 798	17,9	1 491	2 041
58	Verlagswesen	147	11 692	30,5	401	349
61	Telekommunikation	26	12 285	20,4	866	971
62	Erbr.v.Dienstleist.der Informationstechnologie	251	5 473	8,9	43	417
K	Erbr. v. Finanz- u.Versicherungsdienstleist.	483	33 338	46,2	1 170	1 934
L	Grundstücks- und Wohnungswesen	5 454	27 623	18,2	670	882
68.2	Verm.,Verp.v.eig.od.geleast.Grdst.,Geb.,Wohn.	4 930	22 354	20,9	561	655
M	Erbr. v. freiberufl.,wiss.u.techn.Dienstl.	1 786	42 705	19,2	3 509	2 272
69	Rechts- und Steuerberatung, Wirtschaftsprüfung	128	4 129	9,7	2	573
70	Verwalt.u.Führ.v.Untern.u.Betr.; Untern.beratung	799	29 672	39,2	3 354	1 107
71	Archit.,Ing.bür.;techn.,physikal.u.chem.Unters.	567	4 847	8,4	116	371
73	Werbung und Marktforschung	161	2 901	10,5	17	154
N	Erbr. v. sonst. Wirtsch. Dienstleistungen	1 262	17 170	12,7	286	891
77	Vermietung von beweglichen Sachen	738	7 600	19,1	154	180
O	Öff.Verwaltung,Verteidig.; Sozialversich.	-	-	-	-	-
P	Erziehung und Unterricht	113	652	6,7	2	11
Q	Gesundheits- und Sozialwesen	450	21 710	27,3	95	105
R	Kunst, Unterhaltung und Erholung	238	5 482	16,2	7	76
S	Erbringung von sonstigen Dienstleistungen	598	3 876	7,6	140	110

1) Umsätze der Unternehmen. - Ohne Umsatzsteuer.

2 Allgemeiner Überblick

2.8 Besteuerungsarten

2.8.1 Istbesteuerung 2011 nach § 20 UStG

Nr. der Klassifikation der Wirtschaftszweige 2008	Wirtschaftsabschnitt	Fälle	Lieferungen und Leistungen ¹⁾	Innergemeinschaftliche Erwerbe ¹⁾	Umsatzsteuer-Vorauszahlung
		Anzahl	1 000 EUR		
A - S	Wirtschaftsabschnitte insgesamt	822 166	103 241 065	1 470 495	7 494 613
A	Land- und Forstwirtschaft, Fischerei 2)	15 282	1 759 732	30 362	- 28 891
B	Bergbau und Gewinnung von Steinen und Erden	146	19 334	69	1 359
C	Verarbeitendes Gewerbe	40 842	6 216 144	114 926	323 486
D	Energieversorgung	19 045	1 576 260	10 412	- 85 881
E	Wasserversorgung; Abw., Abf. ents., Bes. v. Umweltv.	1 376	227 393	2 269	10 486
F	Baugewerbe	115 836	15 865 397	66 759	781 954
G	Handel; Instandhaltung und Reparatur von Kfz	137 431	18 241 799	919 926	826 421
45	Handel m. Kraftfahrz.; Instandh. u. Rep. v. Kfz	24 484	3 529 444	142 974	162 961
46	Großhandel (ohne Handel mit Kraftfahrzeugen)	29 404	4 085 587	287 038	202 022
47	Einzelhandel (oh. Handel mit Kraftfahrzeugen)	83 543	10 626 768	489 915	461 437
H	Verkehr und Lagerei	30 817	3 955 618	15 311	235 612
I	Gastgewerbe	72 491	7 710 801	38 422	456 415
J	Information und Kommunikation	34 906	3 569 573	26 885	371 503
K	Erbr. v. Finanz- u. Versicherungsdienstleist.	3 762	525 801	4 702	39 223
L	Grundstücks- und Wohnungswesen	37 620	3 872 243	21 182	262 947
M	Erbr. v. freiberufl., wiss. u. techn. Dienstl.	146 795	23 307 693	80 809	2 932 283
N	Erbr. v. sonst. Wirtsch. Dienstleistungen	54 125	5 842 319	57 203	512 960
O	Öff. Verwaltung, Verteidig.; Sozialversich.	-	-	-	-
P	Erziehung und Unterricht	11 536	1 110 816	7 810	111 578
Q	Gesundheits- und Sozialwesen	8 337	1 425 337	3 887	62 883
R	Kunst, Unterhaltung und Erholung	21 047	1 956 468	14 103	137 294
S	Erbringung von sonstigen Dienstleistungen	70 772	6 058 337	55 458	542 983

1) Umsätze der Unternehmen. - Ohne Umsatzsteuer.

2) Ohne land- und forstwirtschaftliche Betriebe, für die Vorsteuerbeträge in gleicher Höhe wie die Steuer festgesetzt sind und für die somit keine Steuer zu entrichten ist.

2.8.2 Besteuerung 2011 nach allgemeinen Durchschnittssätzen nach § 23 UStG

Nr. der Klassifikation der Wirtschaftszweige 2008	Wirtschaftsabschnitt	Fälle	Lieferungen und Leistungen ¹⁾	Innergemeinschaftliche Erwerbe ¹⁾	Umsatzsteuer-Vorauszahlung
		Anzahl	1 000 EUR		
A - S	Wirtschaftsabschnitte insgesamt	3 529	146 413	341	14 317
A	Land- und Forstwirtschaft, Fischerei 2)	85	3 552	11	270
B	Bergbau und Gewinnung von Steinen und Erden	-	-	-	-
C	Verarbeitendes Gewerbe	72	2 480	7	283
D	Energieversorgung	3	191	-	26
E	Wasserversorgung; Abw., Abf. ents., Bes. v. Umweltv.	•	•	•	•
F	Baugewerbe	40	1 649	-	86
G	Handel; Instandhaltung und Reparatur von Kfz	53	2 132	7	160
45	Handel m. Kraftfahrz.; Instandh. u. Rep. v. Kfz	4	196	-	15
46	Großhandel (ohne Handel mit Kraftfahrzeugen)	7	274	-	15
47	Einzelhandel (oh. Handel mit Kraftfahrzeugen)	42	1 661	7	130
H	Verkehr und Lagerei	36	1 614	-	50
I	Gastgewerbe	243	8 131	3	728
J	Information und Kommunikation	64	2 517	27	302
K	Erbr. v. Finanz- u. Versicherungsdienstleist.	•	•	•	•
L	Grundstücks- und Wohnungswesen	17	823	-	118
M	Erbr. v. freiberufl., wiss. u. techn. Dienstl.	699	31 274	52	4 784
N	Erbr. v. sonst. Wirtsch. Dienstleistungen	30	1 190	-	138
O	Öff. Verwaltung, Verteidig.; Sozialversich.	-	-	-	-
P	Erziehung und Unterricht	84	3 658	-	492
Q	Gesundheits- und Sozialwesen	32	1 178	-	173
R	Kunst, Unterhaltung und Erholung	1 823	77 159	198	5 538
S	Erbringung von sonstigen Dienstleistungen	243	8 681	34	1 164

1) Umsätze der Unternehmen. - Ohne Umsatzsteuer.

2) Ohne land- und forstwirtschaftliche Betriebe, für die Vorsteuerbeträge in gleicher Höhe wie die Steuer festgesetzt sind und für die somit keine Steuer zu entrichten ist.

2 Allgemeiner Überblick

2.8 Besteuerungsarten

2.8.3 Besteuerung 2011 nach dem Durchschnittssatz für Körperschaften, Personenvereinigungen und Vermögensmassen nach § 23a UStG

Nr. der Klassifikation der Wirtschaftszweige 2008	Wirtschaftsabschnitt	Fälle	Lieferungen und Leistungen ¹⁾	Innergemeinschaftliche Erwerbe ¹⁾	Umsatzsteuer-Vorauszahlung
		Anzahl	1 000 EUR		
A - S	Wirtschaftsabschnitte insgesamt	326	63 149	405	1 079
A	Land- und Forstwirtschaft, Fischerei 2)	–	–	–	–
B	Bergbau und Gewinnung von Steinen und Erden	–	–	–	–
C	Verarbeitendes Gewerbe	3	326	–	28
D	Energieversorgung	•	•	•	•
E	Wasserversorgung; Abw., Abf. ents., Bes. v. Umweltv.	3	1 087	13	- 16
F	Baugewerbe	•	•	•	•
G	Handel; Instandhaltung und Reparatur von Kfz	7	10 063	362	59
45	Handel m. Kraftfahrz.; Instandh. u. Rep. v. Kfz	–	–	–	–
46	Großhandel (ohne Handel mit Kraftfahrzeugen)	3	1 940	331	19
47	Einzelhandel (oh. Handel mit Kraftfahrzeugen)	4	8 123	30	41
H	Verkehr und Lagerei	–	–	–	–
I	Gastgewerbe	52	1 786	–	141
J	Information und Kommunikation	–	–	–	–
K	Erbr. v. Finanz- u. Versicherungsdienstleist.	–	–	–	–
L	Grundstücks- und Wohnungswesen	3	69	–	6
M	Erbr. v. freiberufl., wiss. u. techn. Dienstl.	16	1 563	16	191
N	Erbr. v. sonst. Wirtsch. Dienstleistungen	•	•	•	•
O	Öff. Verwaltung, Verteidig.; Sozialversich.	–	–	–	–
P	Erziehung und Unterricht	5	751	–	56
Q	Gesundheits- und Sozialwesen	24	26 065	- 9	267
R	Kunst, Unterhaltung und Erholung	153	6 127	4	274
S	Erbringung von sonstigen Dienstleistungen	56	14 839	19	39

1) Umsätze der Unternehmen. - Ohne Umsatzsteuer.

2) Ohne land- und forstwirtschaftliche Betriebe, für die Vorsteuerbeträge in gleicher Höhe wie die Steuer festgesetzt sind und für die somit keine Steuer zu entrichten ist.

2.8.4 Land- und forstwirtschaftliche Betriebe 2011 mit Regelbesteuerung nach § 24 Abs. 4 UStG

Nr. der Klassifikation der Wirtschaftszweige 2008	Wirtschaftsabschnitt	Fälle	Lieferungen und Leistungen ¹⁾	Innergemeinschaftliche Erwerbe ¹⁾	Umsatzsteuer-Vorauszahlung
		Anzahl	1 000 EUR		
A - S	Wirtschaftsabschnitte insgesamt	31 339	8 936 344	207 797	- 225 859
A	Land- und Forstwirtschaft, Fischerei 2)	28 022	8 069 762	186 702	- 248 626
B	Bergbau und Gewinnung von Steinen und Erden	•	•	•	•
C	Verarbeitendes Gewerbe	116	83 197	3 540	- 185
D	Energieversorgung	719	126 062	747	- 4 469
E	Wasserversorgung; Abw., Abf. ents., Bes. v. Umweltv.	11	2 560	39	- 9
F	Baugewerbe	84	21 431	72	674
G	Handel; Instandhaltung und Reparatur von Kfz	268	103 815	4 823	198
45	Handel m. Kraftfahrz.; Instandh. u. Rep. v. Kfz	17	2 317	1	50
46	Großhandel (ohne Handel mit Kraftfahrzeugen)	70	42 167	2 184	- 496
47	Einzelhandel (oh. Handel mit Kraftfahrzeugen)	181	59 331	2 638	644
H	Verkehr und Lagerei	32	8 807	130	433
I	Gastgewerbe	159	29 445	1 316	603
J	Information und Kommunikation	12	1 629	–	74
K	Erbr. v. Finanz- u. Versicherungsdienstleist.	•	•	•	•
L	Grundstücks- und Wohnungswesen	33	9 483	30	536
M	Erbr. v. freiberufl., wiss. u. techn. Dienstl.	58	8 034	1	694
N	Erbr. v. sonst. Wirtsch. Dienstleistungen	1 662	438 434	10 219	23 582
O	Öff. Verwaltung, Verteidig.; Sozialversich.	–	–	–	–
P	Erziehung und Unterricht	22	2 749	1	110
Q	Gesundheits- und Sozialwesen	5	2 492	–	- 7
R	Kunst, Unterhaltung und Erholung	26	6 892	33	17
S	Erbringung von sonstigen Dienstleistungen	105	21 067	143	511

1) Umsätze der Unternehmen. - Ohne Umsatzsteuer.

2) Ohne land- und forstwirtschaftliche Betriebe, für die Vorsteuerbeträge in gleicher Höhe wie die Steuer festgesetzt sind und für die somit keine Steuer zu entrichten ist.

2 Allgemeiner Überblick

2.9 Zugänge und Abgänge 2011

Erhebungsmerkmale	Zugänge ¹⁾		Abgänge ²⁾	
	Steuerpflichtige	Lieferungen und Leistungen ³⁾	Steuerpflichtige	Lieferungen und Leistungen ³⁾
	Anzahl	Mill. EUR	Anzahl	Mill. EUR
A - S Steuerpflichtige insgesamt	141 715	100 367	99 551	68 542
nach dem wirtschaftlichen Schwerpunkt (WZ 2008)				
A Land- und Forstwirtschaft, Fischerei ⁴⁾	2 565	574	1 177	289
B Bergbau und Gewinnung von Steinen und Erden	53	103	36	88
C Verarbeitendes Gewerbe	8 692	32 784	6 764	18 692
D Energieversorgung	1 397	6 984	483	1 337
E Wasserversorgung; Abw., Abf. ents., Bes. v. Umweltv.	281	635	260	673
F Baugewerbe	17 946	6 808	10 248	4 402
G Handel; Instandhaltung und Reparatur von Kfz	28 537	30 744	23 989	25 181
45 Handel m. Kraftfahrz.; Instandh. u. Rep. v. Kfz	4 343	3 020	3 208	2 851
46 Großhandel (ohne Handel mit Kraftfahrzeugen)	6 644	21 684	5 307	16 858
47 Einzelhandel (oh. Handel mit Kraftfahrzeugen)	17 550	6 039	15 474	5 472
H Verkehr und Lagerei	6 025	3 221	5 677	3 113
I Gastgewerbe	17 104	1 881	15 256	1 702
J Information und Kommunikation	5 801	2 236	3 198	2 967
K Erbr. v. Finanz- u. Versicherungsdienstleist.	992	3 360	512	728
L Grundstücks- und Wohnungswesen	6 541	2 317	5 341	2 659
M Erbr. v. freiberufl., wiss. u. techn. Dienstl.	18 531	3 630	9 881	2 494
N Erbr. v. sonst. Wirtsch. Dienstleistungen	11 263	2 506	6 041	2 542
O Öff. Verwaltung, Verteidig.; Sozialversich.	-	-	-	-
P Erziehung und Unterricht	1 748	249	1 043	136
Q Gesundheits- und Sozialwesen	2 029	895	1 020	443
R Kunst, Unterhaltung und Erholung	3 424	315	2 021	299
S Erbringung von sonstigen Dienstleistungen	8 786	1 125	6 604	797
nach Größenklassen der Lieferungen und Leistungen von ... bis unter ... EUR				
über 17 500 - 50 000	66 429	2 007	43 248	1 320
50 000 - 100 000	29 552	2 081	22 063	1 558
100 000 - 250 000	23 213	3 622	17 643	2 734
250 000 - 500 000	9 873	3 468	7 190	2 507
500 000 - 1 Mill.	5 792	4 073	4 011	2 793
1 Mill. - 10 Mill.	6 048	15 927	4 601	12 469
10 Mill. und mehr	808	69 189	795	45 161
nach der Rechtsform				
Einzelunternehmen	91 276	9 721	72 636	10 629
Personengesellschaften	19 640	21 916	14 741	17 793
Kapitalgesellschaften	27 958	54 057	10 698	36 121
übrige Rechtsformen	2 841	14 672	1 476	3 999

1) Unternehmen, deren Steuerpflicht im Berichtsjahr begann und nicht bereits im gleichen Jahr wieder endete. Siehe auch methodische Erläuterungen im Textteil.

2) Unternehmen, deren Steuerpflicht im Berichtsjahr endete, ohne Unternehmen, deren Steuerpflicht im gleichen Jahr begründet wurde. Siehe auch methodische Erläuterungen im Textteil.

3) Umsätze der Unternehmen. - Ohne Umsatzsteuer.

4) Ohne land- und forstwirtschaftliche Betriebe, für die Vorsteuerbeträge in gleicher Höhe wie die Steuer festgesetzt sind und für die somit keine Steuer zu entrichten ist.

3 Größenklassen der Lieferungen und Leistungen

3.1 Steuerpflichtige und deren Lieferungen und Leistungen 2011 nach Wirtschaftszweigen

Größenklassen der Lieferungen und Leistungen von ... bis unter ... EUR	Steuerpflichtige 1)	Lieferungen und Leistungen 2)	Steuerpflichtige 1)	Lieferungen und Leistungen 2)	Steuerpflichtige 1)	Lieferungen und Leistungen 2)	Steuerpflichtige 1)	Lieferungen und Leistungen 2)
	Anzahl	1 000 EUR	Anzahl	1 000 EUR	Anzahl	1 000 EUR	Anzahl	1 000 EUR
	A-S Wirtschaftszweige insgesamt		A Land- und Forstwirtschaft, Fischerei		B Bergbau und Gewinnung von Steinen und Erden		C Verarbeitendes Gewerbe	
über 17 500 - 50 000	902 950	28 750 893	25 875	791 424	223	7 166	33 691	1 094 181
50 000 - 100 000	645 239	46 298 329	15 026	1 076 185	185	13 576	31 017	2 252 346
100 000 - 250 000	702 497	111 768 776	19 936	3 263 216	220	36 616	45 857	7 562 269
250 000 - 500 000	366 115	129 419 365	12 427	4 375 360	205	73 077	35 293	12 659 012
500 000 - 1 Mill.	246 010	173 057 406	6 944	4 799 701	282	206 391	29 132	20 659 243
1 Mill. - 2 Mill.	153 941	215 513 256	3 284	4 517 035	261	376 796	20 902	29 523 101
2 Mill. - 5 Mill.	109 246	337 939 359	1 971	5 940 382	341	1 093 449	18 901	59 921 576
5 Mill. - 10 Mill.	40 696	283 302 997	463	3 126 832	149	1 057 862	9 152	64 502 507
10 Mill. - 25 Mill.	27 135	417 203 316	167	2 397 504	97	1 453 621	7 765	121 295 708
25 Mill. - 50 Mill.	10 046	348 915 207	32	1 197 813	31	1 059 300	3 399	118 990 030
50 Mill. - 100 Mill.	5 466	379 724 325	•	•	12	786 574	2 028	141 429 270
100 Mill. - 250 Mill.	3 437	525 938 309	•	•	6	753 078	1 361	208 403 969
250 Mill. und mehr	2 317	2 689 347 026	3	1 004 646	12	17 524 127	899	1 251 788 688
Zusammen	3 215 095	5 687 178 565	86 154	34 892 240	2 024	24 441 632	239 397	2 040 081 901
	10 Herstellung v.Nahrungs- und Futtermitteln		17 Herstellung von Papier, Pappe und Waren daraus		18 H.v.Druckerkz.; Vervielf. v. besp.Ton-,Bild-u.Dat.tr.		19 Kokerei und Mineralölverarbeitung	
über 17 500 - 50 000	2 834	90 212	213	6 984	2 635	85 384	10	293
50 000 - 100 000	2 952	219 186	207	15 146	2 248	162 885	7	513
100 000 - 250 000	7 156	1 225 665	296	48 937	2 835	464 242	6	1 124
250 000 - 500 000	6 944	2 494 661	212	77 076	1 976	701 294	11	4 613
500 000 - 1 Mill.	5 151	3 607 116	250	182 618	1 626	1 158 965	12	7 904
1 Mill. - 2 Mill.	2 733	3 768 220	208	305 838	1 072	1 521 130	10	14 560
2 Mill. - 5 Mill.	1 774	5 526 925	295	973 476	887	2 818 213	21	67 142
5 Mill. - 10 Mill.	768	5 406 582	191	1 374 798	378	2 632 532	7	52 500
10 Mill. - 25 Mill.	671	10 464 654	181	3 009 050	232	3 565 813	10	167 465
25 Mill. - 50 Mill.	329	11 492 492	108	3 808 061	64	2 154 464	5	168 032
50 Mill. - 100 Mill.	211	14 639 637	86	5 951 099	28	1 867 686	3	262 721
100 Mill. - 250 Mill.	191	28 314 226	55	8 274 157	19	2 692 597	10	1 599 248
250 Mill. und mehr	130	84 139 738	36	20 604 352	4	1 993 133	19	179 713 594
Zusammen	31 844	171 389 315	2 338	44 631 593	14 004	21 818 340	131	182 059 708
	20 Herstellung von chemischen Erzeugnissen		21 Herstellung von pharmazeutischen Erzeugnissen		22 Herstellung von Gummi- und Kunststoffwaren		23 H.v.Glas,Glasw.,Keramik, Verarb.v.Steinen u.Erden	
über 17 500 - 50 000	534	17 493	81	2 468	634	20 811	1 838	60 013
50 000 - 100 000	364	26 038	62	4 482	629	45 753	1 739	127 221
100 000 - 250 000	501	82 171	99	15 779	981	161 953	2 810	460 155
250 000 - 500 000	409	148 519	•	•	833	301 344	1 987	701 348
500 000 - 1 Mill.	388	286 655	74	52 137	924	669 883	1 224	846 787
1 Mill. - 2 Mill.	364	525 082	81	115 511	930	1 350 094	807	1 154 104
2 Mill. - 5 Mill.	462	1 494 454	106	336 733	1 083	3 537 059	905	2 906 724
5 Mill. - 10 Mill.	304	2 170 031	•	•	628	4 455 893	528	3 700 152
10 Mill. - 25 Mill.	341	5 584 831	•	•	680	10 678 065	392	6 074 606
25 Mill. - 50 Mill.	205	7 186 739	51	1 788 115	259	9 051 324	161	5 639 543
50 Mill. - 100 Mill.	114	8 134 153	52	3 857 560	148	10 323 317	60	4 151 794
100 Mill. - 250 Mill.	107	16 503 245	46	7 301 054	89	13 573 984	49	7 601 677
250 Mill. und mehr	81	116 271 863	36	52 380 410	44	37 669 446	29	16 395 226
Zusammen	4 174	158 431 273	900	67 546 254	7 862	91 838 925	12 529	49 819 348
	24 Metallerzeugung und -bearbeitung		25 Herstellung von Metallerzeugnissen		26 H.v.DV-Gerät.,elektron. u. opt. Erzeugnissen		27 Herstellung von elektrisch. Ausrüstungen	
über 17 500 - 50 000	392	13 368	6 458	213 493	1 599	52 270	809	25 931
50 000 - 100 000	435	31 304	6 516	472 656	1 494	108 060	817	58 453
100 000 - 250 000	630	103 497	8 596	1 408 597	2 055	338 204	1 139	184 992
250 000 - 500 000	473	170 907	6 597	2 383 331	1 568	567 609	885	321 447
500 000 - 1 Mill.	516	366 931	5 941	4 251 952	1 391	985 762	896	646 076
1 Mill. - 2 Mill.	403	570 863	4 606	6 511 344	1 234	1 760 531	827	1 187 027
2 Mill. - 5 Mill.	432	1 410 463	4 147	13 056 984	1 304	4 142 728	834	2 644 405
5 Mill. - 10 Mill.	225	1 585 758	1 694	11 819 694	642	4 514 714	466	3 264 918
10 Mill. - 25 Mill.	261	4 178 321	1 224	18 886 867	528	8 190 443	437	6 952 891
25 Mill. - 50 Mill.	140	4 981 930	463	16 046 946	232	8 222 034	180	6 297 005
50 Mill. - 100 Mill.	111	8 053 634	225	15 661 609	139	9 673 504	124	8 531 257
100 Mill. - 250 Mill.	66	10 179 886	120	17 529 043	101	15 376 026	74	11 239 605
250 Mill. und mehr	66	95 284 944	42	20 599 739	71	85 901 596	47	33 746 629
Zusammen	4 150	126 931 806	46 629	128 842 254	12 358	139 833 481	7 535	75 100 636

1) Steuerpflichtige mit jährlichen Lieferungen und Leistungen über 17 500 Euro.

2) Umsätze der Unternehmen. - Ohne Umsatzsteuer.

3 Größenklassen der Lieferungen und Leistungen

3.1 Steuerpflichtige und deren Lieferungen und Leistungen 2011 nach Wirtschaftszweigen

Größenklassen der Lieferungen und Leistungen von ... bis unter ... EUR	Steuerpflichtige 1)	Lieferungen und Leistungen 2)	Steuerpflichtige 1)	Lieferungen und Leistungen 2)	Steuerpflichtige 1)	Lieferungen und Leistungen 2)	Steuerpflichtige 1)	Lieferungen und Leistungen 2)
	Anzahl	1 000 EUR	Anzahl	1 000 EUR	Anzahl	1 000 EUR	Anzahl	1 000 EUR
	28 Maschinenbau		29 H.v.Kraftwagen und Kraftwagenteilen		30 Sonstiger Fahrzeugbau		31 Herstellung von Möbeln	
über 17 500 - 50 000	1 562	50 210	391	12 797	232	7 524	1 942	64 666
50 000 - 100 000	1 616	118 591	356	26 268	218	15 967	2 006	145 274
100 000 - 250 000	2 715	448 506	561	92 810	311	51 249	2 714	444 624
250 000 - 500 000	2 307	831 021	417	148 433	192	67 931	1 787	638 483
500 000 - 1 Mill.	2 668	1 931 213	385	273 470	179	128 149	1 171	814 299
1 Mill. - 2 Mill.	2 562	3 669 570	324	461 751	162	226 316	672	932 860
2 Mill. - 5 Mill.	2 678	8 547 190	352	1 133 638	143	462 458	436	1 363 231
5 Mill. - 10 Mill.	1 515	10 825 803	220	1 551 394	77	544 116	199	1 400 477
10 Mill. - 25 Mill.	1 298	20 121 771	208	3 309 486	70	1 112 343	163	2 537 654
25 Mill. - 50 Mill.	590	20 654 606	125	4 482 099	31	1 107 385	77	2 580 376
50 Mill. - 100 Mill.	351	24 386 944	93	6 234 380	15	1 100 944	43	3 116 577
100 Mill. - 250 Mill.	188	29 090 110	79	12 477 384	28	4 454 793	21	3 103 192
250 Mill. und mehr	128	84 879 499	83	338 501 451	15	30 745 902	7	3 330 131
Zusammen	20 178	205 555 033	3 594	368 705 361	1 673	40 025 077	11 238	20 471 844
	D Energieversorgung		35.1 Elektrizitätsversorgung		35.2 Gasversorgung		E Wasserversorgung; Abw.,Abf.ents.,Bes.v.Umweltv.	
über 17 500 - 50 000	27 170	772 775	26 793	761 410	116	3 564	1 065	35 226
50 000 - 100 000	8 147	570 628	7 868	550 081	118	8 859	1 161	86 027
100 000 - 250 000	6 748	1 072 836	6 269	991 802	242	41 269	2 057	340 037
250 000 - 500 000	4 840	1 741 173	4 166	1 489 602	471	177 807	1 743	625 214
500 000 - 1 Mill.	3 504	2 509 991	2 829	2 024 945	542	389 497	1 675	1 199 301
1 Mill. - 2 Mill.	2 119	2 905 855	1 815	2 502 492	231	296 642	1 418	2 014 495
2 Mill. - 5 Mill.	1 169	3 555 688	996	3 025 797	87	264 003	1 262	4 009 131
5 Mill. - 10 Mill.	407	2 872 839	341	2 387 993	36	265 269	521	3 632 280
10 Mill. - 25 Mill.	393	6 272 594	310	4 930 906	51	806 670	428	6 584 245
25 Mill. - 50 Mill.	256	9 102 008	191	6 914 255	42	1 419 011	144	5 073 942
50 Mill. - 100 Mill.	186	12 964 494	145	10 168 317	•	•	70	4 964 570
100 Mill. - 250 Mill.	142	22 318 856	120	18 993 086	18	2 768 497	40	6 286 834
250 Mill. und mehr	147	215 182 912	126	190 147 622	•	•	18	11 309 310
Zusammen	55 228	281 842 648	51 969	244 888 306	2 000	32 270 390	11 602	46 160 612
	F Baugewerbe		41 Hochbau		42 Tiefbau		43 Vorber.Baustellenarb., Bauinst.u.so.Ausb.gew.	
über 17 500 - 50 000	74 093	2 449 433	3 842	125 550	773	25 488	69 478	2 298 395
50 000 - 100 000	67 301	4 850 476	3 457	251 345	841	60 475	63 003	4 538 656
100 000 - 250 000	84 658	13 687 339	5 249	866 700	1 367	229 254	78 042	12 591 385
250 000 - 500 000	53 466	19 057 398	4 454	1 612 734	1 225	445 668	47 787	16 998 996
500 000 - 1 Mill.	38 550	27 019 770	4 244	3 042 502	1 289	928 438	33 017	23 048 830
1 Mill. - 2 Mill.	21 760	30 189 939	3 579	5 062 401	1 173	1 690 634	17 008	23 436 904
2 Mill. - 5 Mill.	12 373	37 490 093	2 752	8 569 831	1 117	3 516 328	8 504	25 403 934
5 Mill. - 10 Mill.	3 469	23 948 046	972	6 813 131	475	3 345 663	2 022	13 789 252
10 Mill. - 25 Mill.	1 746	26 110 720	614	9 476 350	308	4 659 161	824	11 975 209
25 Mill. - 50 Mill.	473	15 957 278	189	6 384 777	89	3 076 970	195	6 495 532
50 Mill. - 100 Mill.	183	12 196 331	83	5 662 775	37	2 433 758	63	4 099 798
100 Mill. - 250 Mill.	73	10 495 097	35	5 265 629	11	1 595 950	27	3 633 518
250 Mill. und mehr	28	20 614 893	15	13 682 428	3	1 634 130	10	5 298 335
Zusammen	358 173	244 066 813	29 485	66 816 154	8 708	23 641 918	319 980	153 608 742
	G Handel; Instandhaltung und Reparatur von Kfz		45 Handel m. Kraftfahrz.; Instandh. u. Rep. v. Kfz		46 Großhandel (ohne Handel mit Kraftfahrzeugen)		46.3 Gh.m.Nahrungs-,Genussm., Getränken u.Tabakw.	
über 17 500 - 50 000	123 375	3 992 632	17 835	581 189	30 534	985 392	1 278	42 156
50 000 - 100 000	107 219	7 774 359	16 515	1 202 250	24 784	1 785 117	1 235	90 011
100 000 - 250 000	143 525	23 294 125	23 516	3 852 850	30 350	4 911 095	2 162	361 326
250 000 - 500 000	87 764	31 168 688	15 798	5 624 695	19 534	7 001 941	1 819	662 323
500 000 - 1 Mill.	64 595	45 782 876	11 358	8 000 678	16 999	12 120 495	1 847	1 318 990
1 Mill. - 2 Mill.	47 464	66 945 731	7 433	10 456 521	13 810	19 629 136	1 653	2 381 017
2 Mill. - 5 Mill.	36 649	113 847 830	5 962	18 504 661	12 811	40 656 924	1 811	5 839 532
5 Mill. - 10 Mill.	14 197	98 694 739	2 444	17 129 200	6 454	45 355 155	978	6 973 408
10 Mill. - 25 Mill.	9 302	142 418 896	1 609	24 452 256	5 418	84 562 385	822	12 998 180
25 Mill. - 50 Mill.	3 448	119 705 104	518	18 060 587	2 328	80 882 360	439	15 341 594
50 Mill. - 100 Mill.	1 855	129 024 177	282	19 456 769	1 325	92 462 500	239	16 809 256
100 Mill. - 250 Mill.	1 161	178 643 456	118	17 466 240	848	130 040 520	169	24 996 641
250 Mill. und mehr	822	834 366 473	66	52 254 729	518	539 211 870	102	125 225 756
Zusammen	641 376	1 795 659 086	103 454	197 042 624	165 713	1 059 604 890	14 554	213 040 189

1) Steuerpflichtige mit jährlichen Lieferungen und Leistungen über 17 500 Euro.

2) Umsätze der Unternehmen. - Ohne Umsatzsteuer.

3 Größenklassen der Lieferungen und Leistungen

3.1 Steuerpflichtige und deren Lieferungen und Leistungen 2011 nach Wirtschaftszweigen

Größenklassen der Lieferungen und Leistungen von ... bis unter ... EUR	Steuerpflichtige 1)	Lieferungen und Leistungen 2)	Steuerpflichtige 1)	Lieferungen und Leistungen 2)	Steuerpflichtige 1)	Lieferungen und Leistungen 2)	Steuerpflichtige 1)	Lieferungen und Leistungen 2)
	Anzahl	1 000 EUR	Anzahl	1 000 EUR	Anzahl	1 000 EUR	Anzahl	1 000 EUR
	46.4 Großhandel m.Gebrauchs- und Verbrauchsgütern		46.5 Gh.m.Geräten d.Informations- u.Kommunik.technik		46.6 Gh.m.sonst. Maschinen, Ausrüstungen und Zubehör		47 Einzelhandel (oh.Handel mit Kraftfahrzeugen)	
über 17 500 - 50 000	3 086	99 381	392	12 965	1 666	53 975	75 006	2 426 052
50 000 - 100 000	2 766	200 848	404	29 252	1 655	121 657	65 920	4 786 991
100 000 - 250 000	4 244	698 028	587	97 086	2 719	451 402	89 659	14 530 179
250 000 - 500 000	3 201	1 151 004	473	172 643	2 253	815 944	52 432	18 542 052
500 000 - 1 Mill.	3 016	2 158 531	502	363 369	2 327	1 672 910	36 238	25 661 703
1 Mill. - 2 Mill.	2 480	3 523 250	399	559 792	2 235	3 175 539	26 221	36 860 074
2 Mill. - 5 Mill.	2 421	7 674 416	463	1 479 277	2 274	7 287 089	17 876	54 686 245
5 Mill. - 10 Mill.	1 286	9 067 772	237	1 670 854	1 034	7 200 903	5 299	36 210 384
10 Mill. - 25 Mill.	1 126	17 749 886	208	3 281 249	771	11 482 526	2 275	33 404 255
25 Mill. - 50 Mill.	528	18 395 332	93	3 339 724	251	8 422 068	602	20 762 158
50 Mill. - 100 Mill.	267	18 628 827	66	4 432 577	132	8 909 159	248	17 104 909
100 Mill. - 250 Mill.	182	27 977 110	42	7 135 550	64	9 844 679	195	31 136 696
250 Mill. und mehr	134	113 657 870	33	36 374 367	30	18 249 431	238	242 899 874
Zusammen	24 737	220 982 254	3 899	58 948 705	17 411	77 687 283	372 209	539 011 572
	47.1 Einzelh.m.Waren versch. Art (i.Verkaufsräumen)		H Verkehr und Lagerei		49 Landverkehr u.Transport in Rohrfernleitungen		49.4 Güterbeförd. im Straßenverkehr, Umzugstransporte	
über 17 500 - 50 000	9 937	321 497	26 374	879 503	17 074	579 865	8 098	268 290
50 000 - 100 000	8 961	651 467	20 168	1 431 449	14 189	1 006 169	7 357	528 969
100 000 - 250 000	12 569	2 045 454	22 186	3 535 907	15 458	2 460 598	9 362	1 494 736
250 000 - 500 000	7 020	2 452 181	13 409	4 785 332	8 726	3 101 755	5 582	1 994 845
500 000 - 1 Mill.	3 955	2 753 131	10 364	7 344 421	6 333	4 457 204	4 434	3 137 868
1 Mill. - 2 Mill.	2 323	3 263 097	7 872	11 120 409	4 042	5 666 824	3 035	4 268 760
2 Mill. - 5 Mill.	2 905	9 621 424	6 094	18 837 781	2 507	7 618 123	1 897	5 764 507
5 Mill. - 10 Mill.	1 430	9 797 487	2 139	14 832 226	671	4 606 688	523	3 593 544
10 Mill. - 25 Mill.	566	8 050 754	1 260	19 162 518	318	4 791 164	234	3 536 248
25 Mill. - 50 Mill.	108	3 679 722	403	13 799 858	99	3 356 469	54	1 833 377
50 Mill. - 100 Mill.	50	3 445 397	201	13 756 954	40	2 657 641	19	1 239 520
100 Mill. - 250 Mill.	56	9 817 176	95	14 181 226	17	2 751 320	7	1 167 975
250 Mill. und mehr	153	153 693 585	62	86 076 653	12	26 746 998	4	2 825 965
Zusammen	50 033	209 592 372	110 627	209 744 238	69 486	69 800 819	40 606	31 654 605
	52.29.1 Spedition		53 Post-, Kurier- und Expressdienste		I Gastgewerbe		55 Beherbergung	
über 17 500 - 50 000	1 717	56 606	5 810	185 859	56 607	1 855 928	10 842	349 269
50 000 - 100 000	1 779	130 606	2 835	196 147	55 745	4 052 095	9 211	667 096
100 000 - 250 000	2 709	437 474	2 117	330 658	65 614	10 408 537	11 984	1 937 956
250 000 - 500 000	2 177	791 250	1 002	352 323	28 130	9 731 210	6 798	2 401 365
500 000 - 1 Mill.	2 040	1 471 757	623	432 622	12 626	8 641 134	4 089	2 850 826
1 Mill. - 2 Mill.	1 979	2 808 949	401	550 675	5 002	6 869 822	2 073	2 869 703
2 Mill. - 5 Mill.	1 948	6 178 750	193	581 893	2 484	7 410 408	1 146	3 440 821
5 Mill. - 10 Mill.	884	6 145 563	55	396 909	622	4 247 365	286	1 941 170
10 Mill. - 25 Mill.	630	9 652 832	38	559 978	254	3 795 756	127	1 939 068
25 Mill. - 50 Mill.	191	6 599 006	11	380 841	48	1 656 609	25	875 863
50 Mill. - 100 Mill.	98	6 717 500	5	392 623	21	1 461 822	•	•
100 Mill. - 250 Mill.	45	6 443 567	–	–	16	2 295 634	11	1 650 519
250 Mill. und mehr	24	16 286 303	5	21 712 273	6	3 659 816	•	•
Zusammen	16 221	63 720 163	13 095	26 072 800	227 175	66 086 138	46 604	22 781 886
	56 Gastronomie		J Information und Kommunikation		58 Verlagswesen		61 Telekommunikation	
über 17 500 - 50 000	45 765	1 506 659	37 288	1 193 948	1 802	58 013	655	20 321
50 000 - 100 000	46 534	3 384 999	27 808	2 009 274	1 400	101 826	444	31 836
100 000 - 250 000	53 630	8 470 581	28 605	4 384 110	1 756	282 748	367	57 275
250 000 - 500 000	21 332	7 329 845	10 973	3 887 793	1 094	391 850	199	71 406
500 000 - 1 Mill.	8 537	5 790 308	7 668	5 438 431	925	665 806	130	94 530
1 Mill. - 2 Mill.	2 929	4 000 119	5 037	7 096 971	636	909 854	80	110 384
2 Mill. - 5 Mill.	1 338	3 969 587	3 884	12 096 625	605	1 908 795	74	224 115
5 Mill. - 10 Mill.	336	2 306 195	1 436	10 054 366	298	2 100 927	46	341 974
10 Mill. - 25 Mill.	127	1 856 688	952	14 739 424	207	3 278 808	39	648 348
25 Mill. - 50 Mill.	23	780 746	343	11 844 013	104	3 612 052	15	504 707
50 Mill. - 100 Mill.	•	•	186	13 315 767	65	4 726 876	16	1 108 979
100 Mill. - 250 Mill.	5	645 115	103	15 812 391	39	5 978 026	9	1 516 079
250 Mill. und mehr	•	•	58	87 412 134	19	14 310 873	16	55 357 522
Zusammen	180 571	43 304 252	124 341	189 285 246	8 950	38 326 454	2 090	60 087 475

1) Steuerpflichtige mit jährlichen Lieferungen und Leistungen über 17 500 Euro.

2) Umsätze der Unternehmen. - Ohne Umsatzsteuer.

3 Größenklassen der Lieferungen und Leistungen

3.1 Steuerpflichtige und deren Lieferungen und Leistungen 2011 nach Wirtschaftszweigen

Größenklassen der Lieferungen und Leistungen von ... bis unter ... EUR	Steuerpflichtige 1)	Lieferungen und Leistungen 2)	Steuerpflichtige 1)	Lieferungen und Leistungen 2)	Steuerpflichtige 1)	Lieferungen und Leistungen 2)	Steuerpflichtige 1)	Lieferungen und Leistungen 2)
	Anzahl	1 000 EUR	Anzahl	1 000 EUR	Anzahl	1 000 EUR	Anzahl	1 000 EUR
	62 Erbr.v.Dienstleist.der Informationstechnologie		K Erbr. v. Finanz- u. Versicherungsdienstleist.		L Grundstücks- und Wohnungswesen		68.2 Verm.,Verp.v.eig.od.geleast. Grdst.,Geb.,Wohn.	
über 17 500 - 50 000	21 088	677 427	8 593	269 735	114 924	3 513 537	96 158	2 911 781
50 000 - 100 000	17 430	1 270 617	5 344	379 526	58 960	4 183 411	44 768	3 162 218
100 000 - 250 000	19 325	2 918 343	4 809	753 402	51 545	8 082 339	36 264	5 659 378
250 000 - 500 000	6 295	2 226 701	2 073	724 182	23 220	8 169 530	16 040	5 647 875
500 000 - 1 Mill.	4 289	3 029 095	1 413	1 000 719	15 645	11 055 212	11 043	7 834 000
1 Mill. - 2 Mill.	2 823	3 983 972	983	1 378 019	10 382	14 544 100	7 699	10 776 592
2 Mill. - 5 Mill.	2 161	6 689 654	883	2 832 928	6 937	21 276 560	5 021	15 373 431
5 Mill. - 10 Mill.	760	5 249 359	487	3 436 784	2 434	16 886 925	1 737	12 083 379
10 Mill. - 25 Mill.	522	7 967 971	401	6 367 046	1 410	21 343 614	1 021	15 249 330
25 Mill. - 50 Mill.	166	5 694 519	157	5 429 932	376	12 732 061	262	8 861 443
50 Mill. - 100 Mill.	75	5 208 595	67	4 688 164	133	8 923 515	85	5 711 305
100 Mill. - 250 Mill.	34	5 142 181	59	9 555 900	58	8 877 865	33	4 811 239
250 Mill. und mehr	16	11 714 533	42	35 370 344	28	12 550 561	21	8 946 422
Zusammen	74 984	61 772 966	25 311	72 186 682	286 052	152 139 230	220 152	107 028 393
	M Erbr. v. freiberufl.,wiss.u.techn.Dienstl.		69 Rechts- und Steuerberatung, Wirtschaftsprüfung		70 Verwalt.u.Führ. v.Untern.u.Betr.; Untern.beratung		71 Archit.,Ing.bür.; techn.,physikal.u.chem.Unters.	
über 17 500 - 50 000	146 099	4 693 391	30 022	971 466	29 913	957 066	41 530	1 351 338
50 000 - 100 000	111 489	8 012 353	25 320	1 827 755	23 100	1 663 936	35 976	2 599 697
100 000 - 250 000	109 296	17 068 770	28 700	4 592 662	23 524	3 636 446	34 770	5 375 896
250 000 - 500 000	46 629	16 349 671	16 053	5 686 867	7 660	2 655 930	13 946	4 878 509
500 000 - 1 Mill.	27 222	18 981 035	9 746	6 761 023	4 213	2 980 233	8 283	5 788 690
1 Mill. - 2 Mill.	13 735	18 967 719	4 185	5 679 998	2 570	3 606 264	4 379	6 052 919
2 Mill. - 5 Mill.	7 499	22 657 580	1 634	4 706 481	1 729	5 344 574	2 486	7 536 667
5 Mill. - 10 Mill.	2 180	14 908 600	313	2 164 720	638	4 392 669	717	4 897 369
10 Mill. - 25 Mill.	1 151	17 602 134	139	2 111 487	420	6 546 608	•	•
25 Mill. - 50 Mill.	330	11 262 589	34	1 145 046	123	4 179 825	•	•
50 Mill. - 100 Mill.	196	13 758 441	18	1 202 588	109	7 780 337	31	2 104 927
100 Mill. - 250 Mill.	125	18 471 673	12	1 749 556	64	9 759 590	20	2 955 903
250 Mill. und mehr	71	39 168 115	4	3 858 652	43	22 127 685	11	6 185 672
Zusammen	466 022	221 902 072	116 180	42 458 301	94 106	75 631 162	142 570	57 853 528
	73 Werbung und Marktforschung		N Erbr. v. sonst. Wirtsch. Dienstleistungen		77 Vermietung von beweglichen Sachen		P Erziehung und Unterricht	
über 17 500 - 50 000	12 938	408 720	55 389	1 744 171	6 869	215 498	17 760	567 797
50 000 - 100 000	7 993	567 745	33 342	2 372 463	4 620	330 782	11 757	835 166
100 000 - 250 000	7 128	1 122 575	38 718	6 123 320	5 257	839 526	9 581	1 467 638
250 000 - 500 000	3 609	1 275 244	15 992	5 634 826	2 904	1 032 157	2 812	956 445
500 000 - 1 Mill.	2 414	1 694 348	10 471	7 365 895	2 155	1 523 781	1 046	726 737
1 Mill. - 2 Mill.	1 492	2 099 367	6 667	9 365 158	1 597	2 256 449	433	592 119
2 Mill. - 5 Mill.	993	3 048 965	4 988	15 347 000	1 233	3 819 778	266	820 943
5 Mill. - 10 Mill.	328	2 225 011	1 725	11 918 382	471	3 270 060	109	754 703
10 Mill. - 25 Mill.	159	2 377 188	941	14 366 302	245	3 703 484	66	1 054 098
25 Mill. - 50 Mill.	58	2 000 827	284	9 768 222	91	3 118 588	22	770 567
50 Mill. - 100 Mill.	26	1 836 358	129	8 591 636	49	3 243 341	•	•
100 Mill. - 250 Mill.	23	3 094 824	69	10 099 117	13	2 035 880	•	•
250 Mill. und mehr	10	5 852 532	45	32 042 564	21	14 409 023	–	–
Zusammen	37 171	27 603 704	168 760	134 739 055	25 525	39 798 348	43 865	9 677 042
	Q Gesundheits- und Sozialwesen		R Kunst, Unterhaltung und Erholung		S Erbringung von sonstigen Dienstleistungen			
über 17 500 - 50 000	15 755	495 394	45 114	1 422 653	93 555	2 971 997		
50 000 - 100 000	9 082	641 353	23 222	1 624 640	58 266	4 133 003		
100 000 - 250 000	8 239	1 313 572	16 955	2 643 789	43 948	6 730 955		
250 000 - 500 000	5 468	1 965 473	7 144	2 493 868	14 527	5 021 113		
500 000 - 1 Mill.	4 355	3 037 536	3 834	2 655 062	6 684	4 633 950		
1 Mill. - 2 Mill.	1 872	2 552 729	1 761	2 435 272	2 989	4 117 985		
2 Mill. - 5 Mill.	953	2 966 438	943	2 820 385	1 649	5 014 559		
5 Mill. - 10 Mill.	429	3 045 248	222	1 553 483	555	3 829 811		
10 Mill. - 25 Mill.	374	5 907 668	156	2 362 485	272	3 968 983		
25 Mill. - 50 Mill.	162	5 676 989	58	2 021 199	80	2 867 693		
50 Mill. - 100 Mill.	118	8 333 112	20	1 405 594	33	2 201 496		
100 Mill. - 250 Mill.	88	13 322 926	16	2 707 003	14	2 102 725		
250 Mill. und mehr	56	30 195 684	13	7 591 837	7	3 488 269		
Zusammen	46 951	79 454 121	99 458	33 737 271	222 579	51 082 539		

1) Steuerpflichtige mit jährlichen Lieferungen und Leistungen über 17 500 Euro.

2) Umsätze der Unternehmen. - Ohne Umsatzsteuer.

3 Größenklassen der Lieferungen und Leistungen

3.2 Steuerpflichtige und deren Lieferungen und Leistungen 2011 nach der Rechtsform

Größenklassen der Lieferungen und Leistungen von ...	Steuerpflichtige 1)	Lieferungen und Leistungen 2)	Steuerpflichtige 1)	Lieferungen und Leistungen 2)	Steuerpflichtige 1)	Lieferungen und Leistungen 2)
	Anzahl	Mill. EUR	Anzahl	Mill. EUR	Anzahl	Mill. EUR
	Insgesamt		Natürliche Personen, Einzelunternehmen		Offene Handelsgesellschaften einschl. Gesellschaften des bürgerlichen Rechts u.ä.	
über 17 500 - 50 000	902 950	28 751	754 928	24 037	68 263	2 136
50 000 - 100 000	645 239	46 298	521 731	37 312	47 967	3 474
100 000 - 250 000	702 497	111 769	514 016	80 754	62 104	10 072
250 000 - 500 000	366 115	129 419	218 541	76 270	39 019	13 872
500 000 - 1 Mill.	246 010	173 057	113 630	78 583	26 854	18 837
1 Mill. - 2 Mill.	153 941	215 513	53 321	73 411	15 015	20 790
2 Mill. - 5 Mill.	109 246	337 939	26 564	79 211	9 030	27 846
5 Mill. - 10 Mill.	40 696	283 303	6 102	41 469	3 095	21 276
10 Mill. - 25 Mill.	27 135	417 203	2 336	33 675	1 462	21 959
25 Mill. - 50 Mill.	10 046	348 915	430	14 224	413	13 908
50 Mill. - 100 Mill.	5 466	379 724	129	8 790	147	9 699
100 Mill. - 250 Mill.	3 437	525 938	29	4 423	63	9 689
250 Mill. und mehr	2 317	2 689 347	9	4 803	51	57 005
Zusammen	3 215 095	5 687 179	2 211 766	556 960	273 483	230 564
	Kommanditgesellschaften einschl. GmbH & Co. KG		Aktiengesellschaften einschl. KGaA., Europäische AG und sonst. Kapitalgesellschaften		Gesellschaften mit beschränkter Haftung und Unternehmergesellschaft (UG) haftungsbeschränkt	
über 17 500 - 50 000	10 466	347	522	17	47 964	1 563
50 000 - 100 000	11 572	845	507	37	51 580	3 785
100 000 - 250 000	20 018	3 336	895	151	93 224	15 506
250 000 - 500 000	19 060	6 945	800	290	81 520	29 492
500 000 - 1 Mill.	20 516	14 837	896	647	78 072	55 836
1 Mill. - 2 Mill.	19 542	27 993	875	1 274	60 173	84 935
2 Mill. - 5 Mill.	20 039	63 657	1 101	3 583	47 660	148 193
5 Mill. - 10 Mill.	9 862	69 603	586	4 120	18 690	130 205
10 Mill. - 25 Mill.	8 088	126 178	653	10 462	12 623	193 905
25 Mill. - 50 Mill.	3 489	122 233	328	11 676	4 507	156 263
50 Mill. - 100 Mill.	1 970	136 256	252	17 915	2 469	171 976
100 Mill. - 250 Mill.	1 159	175 536	259	41 754	1 558	238 326
250 Mill. und mehr	738	566 987	355	945 550	880	849 998
Zusammen	146 519	1 314 754	8 029	1 037 476	500 920	2 079 983
	Erwerbs- u. Wirtschafts-genossenschaften		Betriebe gewerblicher Art von Körperschaften des öffentlichen Rechts		Sonstige Rechtsformen	
über 17 500 - 50 000	494	16	591	19	19 722	616
50 000 - 100 000	435	32	653	48	10 794	765
100 000 - 250 000	648	108	1 166	193	10 426	1 649
250 000 - 500 000	479	172	990	355	5 706	2 023
500 000 - 1 Mill.	564	410	907	651	4 571	3 257
1 Mill. - 2 Mill.	597	870	699	981	3 719	5 259
2 Mill. - 5 Mill.	906	2 953	631	1 975	3 315	10 522
5 Mill. - 10 Mill.	474	3 377	303	2 143	1 584	11 110
10 Mill. - 25 Mill.	399	6 313	206	3 223	1 368	21 487
25 Mill. - 50 Mill.	177	6 159	105	3 692	597	20 760
50 Mill. - 100 Mill.	96	6 771	48	3 369	355	24 948
100 Mill. - 250 Mill.	67	9 698	26	4 111	276	42 401
250 Mill. und mehr	29	29 945	35	21 313	220	213 747
Zusammen	5 365	66 823	6 360	42 074	62 653	358 544

1) Steuerpflichtige mit jährlichen Lieferungen und Leistungen über 17 500 Euro.

2) Umsätze der Unternehmen, - Ohne Umsatzsteuer.

3 Größenklassen der Lieferungen und Leistungen

3.3 Steuerpflichtige und deren Lieferungen und Leistungen 2011

für ausgewählte Rechtsformen und Wirtschaftsbereiche

Lfd. Nr.	Größenklassen der Lieferungen und Leistungen von ... bis unter ... EUR	C Verarbeitendes Gewerbe		F Baugewerbe		G Handel; Instandhaltung und Reparatur von Kfz	
		Steuer- pflichtige ¹⁾	Lieferungen und Leistungen ²⁾	Steuer- pflichtige ¹⁾	Lieferungen und Leistungen ²⁾	Steuer- pflichtige ¹⁾	Lieferungen und Leistungen ²⁾
		Anzahl	1 000 EUR	Anzahl	1 000 EUR	Anzahl	1 000 EUR
		Natürliche Personen, Einzelunternehmen					
1	über 17 500 - 100 000	52 252	2 669 695	125 036	6 384 304	197 317	10 004 477
2	100 000 - 500 000	52 696	12 517 216	99 579	22 437 975	172 501	39 165 880
3	500 000 - 1 Mill.	12 809	8 901 605	18 618	12 764 244	36 755	25 828 389
4	1 Mill. - 25 Mill.	10 033	28 179 805	9 748	20 561 316	42 973	118 265 123
5	25 Mill. - 100 Mill.	107	4 539 306	23	996 409	337	13 829 063
6	100 Mill. und mehr	11	3 110 646	—	—	24	5 732 817
7	Zusammen	127 908	59 918 273	253 004	63 144 248	449 907	212 825 749
		Offene Handelsgesellschaften einschl. Gesellschaften des bürgerlichen Rechts					
8	über 17 500 - 100 000	2 826	150 995	5 885	329 311	10 011	524 864
9	100 000 - 500 000	5 157	1 328 877	9 953	2 422 523	14 358	3 558 645
10	500 000 - 1 Mill.	1 916	1 347 491	2 892	2 018 628	4 550	3 199 818
11	1 Mill. - 25 Mill.	3 078	12 720 142	3 270	11 013 493	6 882	26 105 443
12	25 Mill. - 100 Mill.	149	6 523 114	69	2 838 910	181	7 285 004
13	100 Mill. und mehr	38	23 559 881	4	835 872	25	15 031 939
14	Zusammen	13 164	45 630 500	22 073	19 458 736	36 007	55 705 712
		Kommanditgesellschaften einschl. GmbH & Co. KG					
15	über 17 500 - 100 000	1 486	80 590	1 123	61 936	2 692	145 568
16	100 000 - 500 000	3 581	1 014 292	3 133	902 619	5 696	1 536 024
17	500 000 - 1 Mill.	2 821	2 071 664	2 687	1 955 244	3 667	2 667 485
18	1 Mill. - 25 Mill.	13 667	86 568 247	6 381	26 215 460	14 039	79 273 607
19	25 Mill. - 100 Mill.	2 291	108 725 492	283	12 458 417	1 841	89 257 501
20	100 Mill. und mehr	813	253 652 062	43	9 087 807	769	372 402 827
21	Zusammen	24 659	452 112 348	13 650	50 681 482	28 704	545 283 011
		Aktiengesellschaften einschl. KGaA., Europäische AG und sonst. Kap.Gesell.					
22	über 17 500 - 100 000	57	3 105	27	1 452	78	4 139
23	100 000 - 500 000	104	26 594	36	8 733	135	35 201
24	500 000 - 1 Mill.	74	53 226	16	11 729	97	69 168
25	1 Mill. - 25 Mill.	540	4 242 288	110	803 477	378	2 512 391
26	25 Mill. - 100 Mill.	200	10 604 729	22	1 016 733	102	5 388 541
27	100 Mill. und mehr	288	603 252 793	17	11 856 890	110	120 225 978
28	Zusammen	1 263	618 182 735	228	13 699 015	900	128 235 418
		Gesellschaften mit beschränkter Haftung und Unternehmergesellschaft (UG) haftungsbeschränkt					
29	über 17 500 - 100 000	7 377	405 676	8 605	484 787	17 689	943 992
30	100 000 - 500 000	18 574	5 072 832	24 650	6 787 435	35 311	9 368 422
31	500 000 - 1 Mill.	11 099	7 985 989	14 058	10 072 450	18 266	13 114 010
32	1 Mill. - 25 Mill.	27 779	134 180 552	19 268	56 756 379	39 650	174 243 978
33	25 Mill. - 100 Mill.	2 455	119 096 443	228	9 534 169	2 262	104 820 737
34	100 Mill. und mehr	996	516 217 883	36	9 042 227	700	309 102 613
35	Zusammen	68 280	782 959 375	66 845	92 677 447	113 878	611 593 751

1) Steuerpflichtige mit jährlichen Lieferungen und Leistungen über 17 500 Euro.

2) Umsätze der Unternehmen. - Ohne Umsatzsteuer.

3 Größenklassen der Lieferungen und Leistungen

3.3 Steuerpflichtige und deren Lieferungen und Leistungen 2011

für ausgewählte Rechtsformen und Wirtschaftsbereiche

H Verkehr und Lagerei		L Grundstücks- und Wohnungswesen		S Erbringung von sonstigen Dienstleistungen		Lfd. Nr.
Steuer- pflichtige ¹⁾	Lieferungen und Leistungen ²⁾	Steuer- pflichtige ¹⁾	Lieferungen und Leistungen ²⁾	Steuer- pflichtige ¹⁾	Lieferungen und Leistungen ²⁾	
Anzahl	1 000 EUR	Anzahl	1 000 EUR	Anzahl	1 000 EUR	
Natürliche Personen, Einzelunternehmen						
41 310	2 033 847	106 382	4 478 874	134 719	6 243 930	1
26 733	5 994 700	28 939	5 917 064	43 320	8 247 841	2
5 722	4 000 822	4 531	3 198 080	3 030	2 066 858	3
4 782	11 096 948	5 300	15 291 688	•	•	4
18	747 628	•	•	•	•	5
–	–	•	•	–	–	6
78 565	23 873 946	145 185	30 308 622	182 324	19 308 306	7
Offene Handelsgesellschaften einschl. Gesellschaften des bürgerlichen Rechts						
1 301	72 257	49 127	2 241 628	4 953	257 687	8
1 835	443 358	21 720	4 510 507	3 672	778 705	9
580	405 417	3 325	2 348 965	443	299 702	10
780	2 523 808	4 205	14 302 916	240	631 785	11
8	332 539	55	2 126 572	8	337 169	12
11	8 661 905	7	1 390 127	–	–	13
4 515	12 439 286	78 439	26 920 715	9 316	2 305 048	14
Kommanditgesellschaften einschl. GmbH & Co. KG						
405	22 369	8 336	454 303	570	31 455	15
1 154	326 795	11 633	2 830 995	934	240 162	16
954	700 032	3 838	2 722 180	346	248 609	17
4 254	18 309 362	6 183	23 961 346	559	2 178 996	18
222	10 469 737	199	8 418 995	•	•	19
57	21 996 533	29	6 796 074	•	•	20
7 046	51 824 829	30 218	45 183 893	2 426	3 528 598	21
Aktiengesellschaften einschl. KGaA., Europäische AG und sonst. Kap.Gesell.						
17	789	115	5 933	69	3 357	22
16	4 636	146	38 297	82	22 231	23
15	10 724	67	47 951	41	29 882	24
59	493 094	165	822 278	73	316 731	25
26	1 223 024	15	712 602	3	166 572	26
11	46 651 391	14	3 889 493	3	1 075 746	27
144	48 383 657	522	5 516 554	271	1 614 519	28
Gesellschaften mit beschränkter Haftung und Unternehmersgesellschaft (UG) haftungsbeschränkt						
2 482	136 564	8 670	453 415	4 881	262 041	29
5 345	1 440 473	10 877	2 582 232	6 928	1 680 800	30
2 939	2 116 547	3 110	2 178 022	2 107	1 491 806	31
7 196	30 063 771	3 720	13 061 366	2 325	7 186 161	32
295	13 061 339	133	5 950 663	34	1 565 090	33
71	20 821 080	32	8 765 353	5	930 944	34
18 328	67 639 774	26 542	32 991 052	16 280	13 116 841	35

4 Rechtsform

4.1 Steuerpflichtige und deren Lieferungen und Leistungen 2011 nach Wirtschaftszweigen

Rechtsform	Steuerpflichtige 1)	Lieferungen und Leistungen 2)	Steuerpflichtige 1)	Lieferungen und Leistungen 2)	Steuerpflichtige 1)	Lieferungen und Leistungen 2)	Steuerpflichtige 1)	Lieferungen und Leistungen 2)
	Anzahl	1 000 EUR	Anzahl	1 000 EUR	Anzahl	1 000 EUR	Anzahl	1 000 EUR
	A-S Wirtschaftszweige insgesamt		A Land- und Forstwirtschaft, Fischerei		B Bergbau und Gewinnung von Steinen und Erden		C Verarbeitendes Gewerbe	
Einzelunternehmen	2 211 766	556 960 330	68 115	14 210 357	464	316 137	127 908	59 918 273
OHG einschl. Gesellsch. des bürgerl. Rechts	273 483	230 563 848	11 085	4 578 313	•	•	13 164	45 630 500
Kommanditgesell. einschl. GmbH & Co. KG	146 519	1 314 753 886	1 874	3 933 341	666	9 030 286	24 659	452 112 348
AG, KGaA., Europäische AG und sonst. Kapitalgesell.	8 029	1 037 476 455	82	873 422	49	3 580 903	1 263	618 182 735
GmbH, Unternehmersgesellschaft haftungsbeschränkt	500 920	2 079 982 920	3 079	6 112 811	711	4 861 058	68 280	782 959 375
Erwerbs- und Wirtschaftsgenossenschaften	5 365	66 822 574	1 131	3 141 613	•	•	547	12 562 221
Betriebe gewerbl. Art von Körp. des öffentl. Rechts	6 360	42 074 172	160	474 197	•	•	10	116 282
Sonstige Rechtsformen	62 653	358 544 381	628	1 568 186	•	•	3 566	68 600 168
Zusammen	3 215 095	5 687 178 565	86 154	34 892 240	2 024	24 441 632	239 397	2 040 081 901
	10 Herstellung v.Nahrungs- und Futtermitteln		17 Herstellung von Papier, Pappe und Waren daraus		18 H.v.Druckerz.; Vervielf.v.besp. Ton-, Bild-u.Dat.tr.		19 Kokerei und Mineralölverarbeitung	
Einzelunternehmen	23 326	13 349 522	•	•	7 183	2 043 569	•	•
OHG einschl. Gesellsch. des bürgerl. Rechts	1 947	6 012 878	103	310 737	931	921 728	•	•
Kommanditgesell. einschl. GmbH & Co. KG	2 009	64 316 354	526	15 942 445	1 359	8 574 432	23	5 291 961
AG, KGaA., Europäische AG und sonst. Kapitalgesell.	64	12 238 626	17	2 674 299	43	394 507	•	•
GmbH, Unternehmersgesellschaft haftungsbeschränkt	3 954	60 924 554	902	21 121 381	4 405	9 801 626	•	•
Erwerbs- und Wirtschaftsgenossenschaften	248	11 679 710	•	•	•	•	•	•
Betriebe gewerbl. Art von Körp. des öffentl. Rechts	–	–	–	–	–	–	–	–
Sonstige Rechtsformen	296	2 867 670	•	•	•	•	•	•
Zusammen	31 844	171 389 315	2 338	44 631 593	14 004	21 818 340	131	182 059 708
	20 Herstellung von chemischen Erzeugnissen		21 Herstellung von pharmazeutischen Erzeugnissen		22 Herstellung von Gummi- und Kunststoffwaren		23 H.v.Glas,Glasw., Keramik,Verarb.v.Steinen u.Erden	
Einzelunternehmen	•	•	101	75 511	•	•	6 886	2 230 268
OHG einschl. Gesellsch. des bürgerl. Rechts	149	4 324 837	35	198 536	385	5 572 277	732	1 224 936
Kommanditgesell. einschl. GmbH & Co. KG	726	25 074 263	179	21 116 937	1 434	27 076 745	1 919	18 224 572
AG, KGaA., Europäische AG und sonst. Kapitalgesell.	70	67 598 871	43	11 278 812	58	15 988 218	55	8 400 624
GmbH, Unternehmersgesellschaft haftungsbeschränkt	1 971	51 845 186	488	30 528 078	3 314	34 225 737	2 805	15 464 073
Erwerbs- und Wirtschaftsgenossenschaften	•	•	•	•	•	•	6	3 991
Betriebe gewerbl. Art von Körp. des öffentl. Rechts	–	–	–	–	–	–	–	–
Sonstige Rechtsformen	•	•	•	•	•	•	126	4 270 886
Zusammen	4 174	158 431 273	900	67 546 254	7 862	91 838 925	12 529	49 819 348
	24 Metallerzeugung und -bearbeitung		25 Herstellung von Metallerzeugnissen		26 H.v.DV-Gerät.,elektron. u. opt. Erzeugnissen		27 Herstellung von elektrisch. Ausrüstungen	
Einzelunternehmen	1 665	1 151 828	26 596	12 608 081	4 116	1 808 768	2 430	2 796 392
OHG einschl. Gesellsch. des bürgerl. Rechts	211	1 605 898	2 657	5 651 976	465	4 887 266	293	2 156 025
Kommanditgesell. einschl. GmbH & Co. KG	632	20 675 948	4 792	52 625 260	1 100	24 387 590	897	21 717 522
AG, KGaA., Europäische AG und sonst. Kapitalgesell.	36	52 985 367	103	5 716 648	227	48 224 704	82	8 126 594
GmbH, Unternehmersgesellschaft haftungsbeschränkt	1 426	45 797 428	12 027	50 258 761	6 206	54 793 264	3 675	38 508 755
Erwerbs- und Wirtschaftsgenossenschaften	–	–	5	3 094	4	847	3	13 243
Betriebe gewerbl. Art von Körp. des öffentl. Rechts	–	–	–	–	–	–	–	–
Sonstige Rechtsformen	180	4 715 337	449	1 978 433	240	5 731 040	155	1 782 105
Zusammen	4 150	126 931 806	46 629	128 842 254	12 358	139 833 481	7 535	75 100 636

1) Steuerpflichtige mit jährlichen Lieferungen und Leistungen über 17 500 Euro.

2) Umsätze der Unternehmen. - Ohne Umsatzsteuer.

4 Rechtsform

4.1 Steuerpflichtige und deren Lieferungen und Leistungen 2011 nach Wirtschaftszweigen

Rechtsform	Steuerpflichtige ¹⁾	Lieferungen und Leistungen ²⁾	Steuerpflichtige ¹⁾	Lieferungen und Leistungen ²⁾	Steuerpflichtige ¹⁾	Lieferungen und Leistungen ²⁾	Steuerpflichtige ¹⁾	Lieferungen und Leistungen ²⁾
	Anzahl	1 000 EUR	Anzahl	1 000 EUR	Anzahl	1 000 EUR	Anzahl	1 000 EUR
	28 Maschinenbau		29 H.v.Kraftwagen und Kraftwagenteilen		30 Sonstiger Fahrzeugbau		31 Herstellung von Möbeln	
Einzelunternehmen	•	•	1 425	1 008 548	664	248 447	•	•
OHG einschl. Gesellsch. des bürgerl. Rechts	877	3 714 377	165	3 838 163	118	717 855	653	835 438
Kommanditgesell. einschl. GmbH & Co. KG	3 113	62 209 149	512	23 788 923	184	4 861 901	810	10 680 309
AG, KGaA., Europäische AG und sonst. Kapitalgesell.	198	31 491 022	41	246 154 773	20	3 319 654	17	824 707
GmbH, Unternehmergeellschaft haftungsbeschränkt	9 758	97 117 581	1 193	89 412 612	627	29 588 588	1 795	5 821 478
Erwerbs- und Wirtschaftsgenossenschaften	•	•	–	–	–	–	•	•
Betriebe gewerbl. Art von Körp. des öffentl. Rechts	–	–	–	–	–	–	–	–
Sonstige Rechtsformen	•	•	258	4 502 341	60	1 288 632	•	•
Zusammen	20 178	205 555 033	3 594	368 705 361	1 673	40 025 077	11 238	20 471 844
	D Energieversorgung		35.1 Elektrizitätsversorgung		35.2 Gasversorgung		E Wasserversorgung; Abw., Abf. ents., Bes. v. Umweltv.	
Einzelunternehmen	27 907	3 007 675	27 306	2 793 589	321	144 283	2 923	1 475 747
OHG einschl. Gesellsch. des bürgerl. Rechts	13 152	8 116 030	12 464	7 808 159	500	264 383	481	692 206
Kommanditgesell. einschl. GmbH & Co. KG	9 421	31 952 959	8 439	19 568 111	778	10 740 046	870	12 769 212
AG, KGaA., Europäische AG und sonst. Kapitalgesell.	160	119 621 522	141	112 294 349	11	7 284 433	28	1 074 104
GmbH, Unternehmergeellschaft haftungsbeschränkt	3 589	113 452 458	2 751	97 846 889	•	•	3 404	23 773 834
Erwerbs- und Wirtschaftsgenossenschaften	286	693 009	244	503 685	•	•	37	6 579
Betriebe gewerbl. Art von Körp. des öffentl. Rechts	376	2 117 764	323	1 980 266	14	83 684	3 142	5 256 030
Sonstige Rechtsformen	337	2 881 232	301	2 093 257	19	743 891	717	1 112 899
Zusammen	55 228	281 842 648	51 969	244 888 306	2 000	32 270 390	11 602	46 160 612
	F Baugewerbe		41 Hochbau		42 Tiefbau		43 Vorber.Baustellenarb., Bauinst.u.so.Ausb.gew.	
Einzelunternehmen	253 004	63 144 248	10 826	5 743 993	2 519	1 466 826	239 659	55 933 429
OHG einschl. Gesellsch. des bürgerl. Rechts	22 073	19 458 736	2 588	4 383 288	2 678	5 148 227	16 807	9 927 221
Kommanditgesell. einschl. GmbH & Co. KG	13 650	50 681 482	3 499	18 278 566	844	8 227 273	9 307	24 175 643
AG, KGaA., Europäische AG und sonst. Kapitalgesell.	228	13 699 015	115	11 600 583	14	580 964	99	1 517 468
GmbH, Unternehmergeellschaft haftungsbeschränkt	66 845	92 677 447	11 985	25 486 418	2 547	7 688 885	52 313	59 502 144
Erwerbs- und Wirtschaftsgenossenschaften	•	•	30	236 641	•	•	•	•
Betriebe gewerbl. Art von Körp. des öffentl. Rechts	•	•	•	•	•	•	•	•
Sonstige Rechtsformen	2 275	3 984 215	•	•	101	521 643	•	•
Zusammen	358 173	244 066 813	29 485	66 816 154	8 708	23 641 918	319 980	153 608 742
	G Handel; Instandhaltung und Reparatur von Kfz		45 Handel m. Kraftfahrz.; Instandh. u. Rep. v. Kfz		46 Großhandel (ohne Handel mit Kraftfahrzeugen)		46.3 Gh.m.Nahrungs-, Genussm., Getränken u. Tabakw.	
Einzelunternehmen	449 907	212 825 749	73 512	35 227 420	86 847	47 723 372	5 975	7 578 037
OHG einschl. Gesellsch. des bürgerl. Rechts	36 007	55 705 712	6 663	9 345 166	6 379	20 043 208	799	6 790 195
Kommanditgesell. einschl. GmbH & Co. KG	28 704	545 283 011	4 897	48 275 000	12 199	295 413 831	1 668	95 555 355
AG, KGaA., Europäische AG und sonst. Kapitalgesell.	900	128 235 418	98	12 694 575	508	57 390 285	41	8 395 053
GmbH, Unternehmergeellschaft haftungsbeschränkt	113 878	611 593 751	17 614	79 206 556	51 551	428 617 376	4 993	70 547 647
Erwerbs- und Wirtschaftsgenossenschaften	906	32 804 689	•	•	•	•	257	8 328 004
Betriebe gewerbl. Art von Körp. des öffentl. Rechts	35	69 263	•	•	•	•	–	–
Sonstige Rechtsformen	11 039	209 141 492	•	•	7 483	179 731 784	821	15 845 899
Zusammen	641 376	1 795 659 086	103 454	197 042 624	165 713	1 059 604 890	14 554	213 040 189

1) Steuerpflichtige mit jährlichen Lieferungen und Leistungen über 17 500 Euro.

2) Umsätze der Unternehmen. - Ohne Umsatzsteuer.

4 Rechtsform

4.1 Steuerpflichtige und deren Lieferungen und Leistungen 2011 nach Wirtschaftszweigen

Rechtsform	Steuerpflichtige ¹⁾	Lieferungen und Leistungen ²⁾	Steuerpflichtige ¹⁾	Lieferungen und Leistungen ²⁾	Steuerpflichtige ¹⁾	Lieferungen und Leistungen ²⁾	Steuerpflichtige ¹⁾	Lieferungen und Leistungen ²⁾
	Anzahl	1 000 EUR	Anzahl	1 000 EUR	Anzahl	1 000 EUR	Anzahl	1 000 EUR
	46.4 Großhandel m.Gebrauchs- und Verbrauchsgütern		46.5 Gh.m.Geräten d.Informations- u.Kommunik.technik		46.6 Gh.m.sonst. Maschinen, Ausrüstungen und Zubehör		47 Einzelhandel (oh.Handel mit Kraftfahrzeugen)	
Einzelunternehmen	8 454	5 366 978	•	•	5 853	5 032 760	289 548	129 874 958
OHG einschl. Gesellsch. des bürgerl. Rechts	993	3 285 320	105	437 510	665	1 571 625	22 965	26 317 339
Kommanditgesell. einschl. GmbH & Co. KG	2 319	49 823 647	242	3 087 656	1 646	14 026 419	11 608	201 594 179
AG, KGaA., Europäische AG und sonst. Kapitalgesell.	133	14 651 323	61	3 681 677	80	1 585 872	294	58 150 558
GmbH, Unternehmergeellschaft haftungsbeschränkt	11 103	93 975 099	2 312	28 404 019	8 228	43 255 720	44 713	103 769 819
Erwerbs- und Wirtschaftsgenossenschaften	•	•	•	•	•	•	161	2 164 457
Betriebe gewerbl. Art von Körp. des öffentl. Rechts	•	•	–	–	•	•	•	•
Sonstige Rechtsformen	•	•	•	•	•	•	•	•
Zusammen	24 737	220 982 254	3 899	58 948 705	17 411	77 687 283	372 209	539 011 572
	47.1 Einzelh.m.Waren versch. Art (i.Verkaufsräumen)		H Verkehr und Lagerei		49 Landverkehr u.Transport in Rohrfernleitungen		49.4 Güterbeförd. im Straßenverkehr, Umzugstransporte	
Einzelunternehmen	39 259	20 128 142	78 565	23 873 946	55 211	16 305 246	32 372	12 058 548
OHG einschl. Gesellsch. des bürgerl. Rechts	3 487	9 149 464	4 515	12 439 286	3 053	1 934 208	1 609	1 280 791
Kommanditgesell. einschl. GmbH & Co. KG	1 625	117 799 197	7 046	51 824 829	2 186	9 790 708	1 450	7 348 388
AG, KGaA., Europäische AG und sonst. Kapitalgesell.	•	•	144	48 383 657	•	•	10	94 676
GmbH, Unternehmergeellschaft haftungsbeschränkt	•	•	18 328	67 639 774	•	•	5 016	10 651 194
Erwerbs- und Wirtschaftsgenossenschaften	90	1 851 260	106	309 067	•	•	5	36 226
Betriebe gewerbl. Art von Körp. des öffentl. Rechts	7	1 390	57	878 452	•	•	–	–
Sonstige Rechtsformen	500	669 595	1 866	4 395 227	1 213	510 449	144	184 781
Zusammen	50 033	209 592 372	110 627	209 744 238	69 486	69 800 819	40 606	31 654 605
	52.29.1 Spedition		53 Post-, Kurier- und Expressdienste		I Gastgewerbe		55 Beherbergung	
Einzelunternehmen	7 452	4 726 718	11 553	1 566 264	185 225	31 938 359	34 063	7 564 428
OHG einschl. Gesellsch. des bürgerl. Rechts	631	3 678 910	292	4 241 988	16 112	4 780 222	5 551	1 783 834
Kommanditgesell. einschl. GmbH & Co. KG	1 703	23 252 248	210	894 457	3 801	7 679 291	1 709	3 409 843
AG, KGaA., Europäische AG und sonst. Kapitalgesell.	37	860 502	•	•	43	671 076	25	564 726
GmbH, Unternehmergeellschaft haftungsbeschränkt	6 271	30 080 371	•	•	15 964	17 972 569	4 722	8 562 688
Erwerbs- und Wirtschaftsgenossenschaften	•	•	•	•	•	•	6	931
Betriebe gewerbl. Art von Körp. des öffentl. Rechts	•	•	•	•	•	•	81	188 761
Sonstige Rechtsformen	124	1 095 488	46	43 754	5 763	2 575 677	447	706 675
Zusammen	16 221	63 720 163	13 095	26 072 800	227 175	66 086 138	46 604	22 781 886
	56 Gastronomie		J Information und Kommunikation		58 Verlagswesen		61 Telekommunikation	
Einzelunternehmen	151 162	24 373 931	73 676	8 935 469	3 227	792 259	•	•
OHG einschl. Gesellsch. des bürgerl. Rechts	10 561	2 996 388	5 780	8 227 194	710	1 252 908	•	•
Kommanditgesell. einschl. GmbH & Co. KG	2 092	4 269 448	4 950	36 822 807	1 111	16 736 955	•	•
AG, KGaA., Europäische AG und sonst. Kapitalgesell.	18	106 350	1 411	51 262 934	84	5 541 839	31	34 062 427
GmbH, Unternehmergeellschaft haftungsbeschränkt	11 242	9 409 880	36 954	79 740 798	3 480	13 400 899	698	14 506 762
Erwerbs- und Wirtschaftsgenossenschaften	•	•	53	1 474 122	•	•	•	•
Betriebe gewerbl. Art von Körp. des öffentl. Rechts	•	•	62	866 468	•	•	–	–
Sonstige Rechtsformen	5 316	1 869 002	1 455	1 955 454	319	392 801	•	•
Zusammen	180 571	43 304 252	124 341	189 285 246	8 950	38 326 454	2 090	60 087 475

1) Steuerpflichtige mit jährlichen Lieferungen und Leistungen über 17 500 Euro.

2) Umsätze der Unternehmen. - Ohne Umsatzsteuer.

4 Rechtsform

4.1 Steuerpflichtige und deren Lieferungen und Leistungen 2011 nach Wirtschaftszweigen

Rechtsform	Steuerpflichtige ¹⁾	Lieferungen und Leistungen ²⁾	Steuerpflichtige ¹⁾	Lieferungen und Leistungen ²⁾	Steuerpflichtige ¹⁾	Lieferungen und Leistungen ²⁾	Steuerpflichtige ¹⁾	Lieferungen und Leistungen ²⁾
	Anzahl	1 000 EUR	Anzahl	1 000 EUR	Anzahl	1 000 EUR	Anzahl	1 000 EUR
	62 Erbr.v.Dienstleist.der Informationstechnologie		K Erbr. v. Finanz- u. Versicherungsdienstleist.		L Grundstücks- und Wohnungswesen		68.2 Verm.,Verp.v.eig. od.geleast.Grdst.,Geb.,Wohn.	
Einzelunternehmen	44 947	4 887 298	11 384	1 445 945	145 185	30 308 622	115 735	25 899 885
OHG einschl. Gesellsch. des bürgerl. Rechts	2 907	1 486 689	1 022	788 155	78 439	26 920 715	72 332	22 851 188
Kommanditgesell. einschl. GmbH & Co. KG	2 094	8 390 111	2 430	9 835 776	30 218	45 183 893	19 554	28 535 515
AG, KGaA., Europäische AG und sonst. Kapitalgesell.	1 078	8 600 582	867	17 606 790	522	5 516 554	201	3 395 953
GmbH, Unternehmergeellschaft haftungsbeschränkt	23 412	36 010 711	7 604	26 576 576	26 542	32 991 052	7 706	15 914 315
Erwerbs- und Wirtschaftsgenossenschaften	21	1 253 155	1 081	3 549 516	721	4 780 174	622	4 432 248
Betriebe gewerbl. Art von Körp. des öffentl. Rechts	19	417 765	507	9 002 499	188	136 452	175	98 541
Sonstige Rechtsformen	506	726 656	416	3 381 425	4 237	6 301 768	3 827	5 900 749
Zusammen	74 984	61 772 966	25 311	72 186 682	286 052	152 139 230	220 152	107 028 393
	M Erbr. v. freiberufl.,wiss.u.techn.Dienstl.		69 Rechts- und Steuerberatung, Wirtschaftsprüfung		70 Verwalt.u.Führ.v.Untern. u.Betr.; Untern.beratung		71 Archit.,Ing.bür.; techn.,physikal.u.chem.Unters.	
Einzelunternehmen	342 674	46 374 593	88 558	13 843 125	56 786	6 795 736	109 178	15 733 117
OHG einschl. Gesellsch. des bürgerl. Rechts	38 886	25 995 055	18 578	16 881 711	2 894	1 212 234	10 756	5 378 096
Kommanditgesell. einschl. GmbH & Co. KG	7 160	20 437 338	404	799 144	2 771	8 670 458	1 959	5 723 663
AG, KGaA., Europäische AG und sonst. Kapitalgesell.	1 585	16 119 549	143	3 866 193	905	7 801 024	218	2 849 247
GmbH, Unternehmergeellschaft haftungsbeschränkt	73 113	105 788 645	8 343	6 556 173	29 974	49 043 900	19 921	25 709 828
Erwerbs- und Wirtschaftsgenossenschaften	69	70 689	•	•	34	12 037	11	25 221
Betriebe gewerbl. Art von Körp. des öffentl. Rechts	133	696 226	•	•	18	162 255	61	179 348
Sonstige Rechtsformen	2 402	6 419 978	148	509 485	724	1 933 519	466	2 255 006
Zusammen	466 022	221 902 072	116 180	42 458 301	94 106	75 631 162	142 570	57 853 528
	73 Werbung und Marktforschung		N Erbr. v. sonst. Wirtsch. Dienstleistungen		77 Vermietung von beweglichen Sachen		P Erziehung und Unterricht	
Einzelunternehmen	24 420	3 224 553	120 664	22 099 560	15 942	6 588 281	36 920	3 586 872
OHG einschl. Gesellsch. des bürgerl. Rechts	2 328	806 068	10 034	7 015 367	3 290	4 327 436	•	•
Kommanditgesell. einschl. GmbH & Co. KG	1 167	3 817 241	5 854	27 395 018	1 790	10 500 265	278	426 305
AG, KGaA., Europäische AG und sonst. Kapitalgesell.	116	891 179	293	4 552 569	61	1 263 858	41	170 034
GmbH, Unternehmergeellschaft haftungsbeschränkt	8 519	18 399 077	30 059	62 403 516	4 148	13 671 947	3 761	3 286 051
Erwerbs- und Wirtschaftsgenossenschaften	•	•	•	•	29	13 751	6	1 806
Betriebe gewerbl. Art von Körp. des öffentl. Rechts	•	•	133	223 301	9	15 378	•	•
Sonstige Rechtsformen	601	332 993	•	•	256	3 417 431	710	1 182 334
Zusammen	37 171	27 603 704	168 760	134 739 055	25 525	39 798 348	43 865	9 677 042
	Q Gesundheits- und Sozialwesen		R Kunst, Unterhaltung und Erholung		S Erbringung von sonstigen Dienstleistungen			
Einzelunternehmen	32 777	5 885 933	72 144	8 304 540	182 324	19 308 306		
OHG einschl. Gesellsch. des bürgerl. Rechts	5 493	3 814 438	5 799	2 938 021	9 316	2 305 048		
Kommanditgesell. einschl. GmbH & Co. KG	692	3 098 275	1 820	2 759 116	2 426	3 528 598		
AG, KGaA., Europäische AG und sonst. Kapitalgesell.	57	5 298 724	85	1 012 929	271	1 614 519		
GmbH, Unternehmergeellschaft haftungsbeschränkt	4 577	23 545 886	7 952	11 490 479	16 280	13 116 841		
Erwerbs- und Wirtschaftsgenossenschaften	20	47 013	10	3 012	163	301 400		
Betriebe gewerbl. Art von Körp. des öffentl. Rechts	211	13 911 956	450	3 459 432	506	1 635 616		
Sonstige Rechtsformen	3 124	23 851 896	11 198	3 769 742	11 293	9 272 211		
Zusammen	46 951	79 454 121	99 458	33 737 271	222 579	51 082 539		

1) Steuerpflichtige mit jährlichen Lieferungen und Leistungen über 17 500 Euro.

2) Umsätze der Unternehmen. - Ohne Umsatzsteuer.

4 Rechtsform

4.2 Steuerpflichtige und deren Lieferungen und Leistungen 2011 nach ausführlichem Rechtsformschlüssel

Rechtsform	Steuer- pflichtige ¹⁾	Lieferungen und Leistungen ²⁾
	Anzahl	1 000 EUR
Natürliche Personen; Einzelunternehmen	2 211 766	556 960 330
11 Hausgewerbetreibende u.s.w.	1 187	114 083
12 Sonstige Einzelgewerbetreibende	1 595 452	452 165 579
13 Land- und Forstwirte	55 150	11 150 983
14 Angehörige der freien Berufe	285 879	40 031 418
15 Sonstige selbständig tätige Personen	84 890	11 315 166
16 Personen mit Beteiligungen an gewerblichen Personengesellschaften	20 984	6 899 489
19 Sonstige natürliche Personen	168 224	35 283 611
Personengesellschaften	420 002	1 545 317 733
20 Atypische stille Gesellschaften	835	3 960 557
21 Offene Handelsgesellschaften	15 938	48 740 575
24 GmbH & Co. OHG	600	35 318 263
26 Aktiengesellschaften & Co. OHG	501	5 569 678
27 Gesellschaften des bürgerlichen Rechts	202 051	110 632 326
28 Europäische wirtschaftliche Interessenvereinigung	29	43 594
29 Ähnliche Gesellschaften	53 529	26 298 855
22 Kommanditgesellschaften	18 627	153 954 557
23 GmbH & Co. KG	127 242	1 084 077 698
25 Aktiengesellschaften & Co. KG	650	76 721 631
Kapitalgesellschaften	508 949	3 117 459 375
31 Aktiengesellschaften	7 822	881 722 418
32 Kommanditgesellschaften auf Aktien	118	50 709 124
36 Europäische Aktiengesellschaft	72	104 969 902
35 Gesellschaften mit beschränkter Haftung	495 733	2 079 116 993
37 Unternehmergesellschaft =UG (haftungsbeschränkt)	5 187	865 928
39 Sonstige Kapitalgesellschaft	17	75 011
Erwerbs- und Wirtschaftsgenossenschaften	5 365	66 822 574
41 Kreditgenossenschaften (nur an Mitglieder)	852	2 910 952
42 Genossenschaftliche Zentralkassen (nur an Mitglieder)	119	505 023
43 Landwirtschaftliche Nutzungs- und Verwertungsgenossenschaften	1 608	17 055 075
44 Realgemeinden	45	7 046
49 Andere Erwerbs- und Wirtschaftsgenossenschaften	2 741	46 344 478
Betriebe gewerblicher Art von Körperschaften des öffentlichen Rechts	6 360	42 074 172
71 Staatsbanken
72 Sparkassen (öffentlich und unter Staatsaufsicht)	435	6 587 820
73 Sonstige Kreditanstalten des öffentlichen Rechts
74 Öffentlich-rechtliche Versorgungs-, Verkehrs- und Hafenbetriebe	2 388	5 518 724
79 Sonstige Betriebe gewerblicher Art von Körperschaften des öffentlichen Rechts	3 517	27 964 473
Sonstige Rechtsformen	62 653	358 544 381
Sonstige juristische Personen des privaten Rechts	27 256	37 563 544
51 Versicherungsvereine auf Gegenseitigkeit	104	492 879
59 Sonstige juristische Personen des privaten Rechts	27 152	37 070 664
Personenvereinigungen und Vermögensmassen		
61 Nicht rechtsfähige Vereine, Anstalten, Stiftungen und andere Zweckvermögen	7 007	9 403 013
Körperschaften des öffentlichen Rechts (außer Gruppe 7)	2 123	8 942 295
81 Gebietskörperschaften	1 786	7 540 325
82 Öffentlich-rechtliche Religionsgesellschaften	273	1 237 051
83 Sonstige juristische Personen des öffentl. Rechts	64	164 919
Ausländische und sonstige nichtnatürliche Rechtsformen	26 267	302 635 530
90 sonstige ausländische Rechtsformen	10 915	173 359 793
91 Ausländische Kapitalgesellschaften	14 071	109 825 835
92 Ausländische Personengesellschaften	1 004	3 215 065
99 sonstige nichtnatürliche Rechtsformen	277	16 234 836
Insgesamt	3 215 095	5 687 178 565

1) Steuerpflichtige mit jährlichen Lieferungen und Leistungen über 17 500 Euro. - 2) Umsätze der Unternehmen. - Ohne Umsatzsteuer.

Quelle: Finanzämter. Gepunktete Felder: Zur Wahrung des Steuergeheimnisses gesperrt. - Strich: Nichts vorhanden.

5 Länder

5 Steuerpflichtige und deren Lieferungen und Leistungen 2011 nach Wirtschaftszweigen

Land	Steuerpflichtige ¹⁾	Lieferungen und Leistungen ²⁾	Steuerpflichtige ¹⁾	Lieferungen und Leistungen ²⁾	Steuerpflichtige ¹⁾	Lieferungen und Leistungen ²⁾
	Anzahl	1 000 EUR	Anzahl	1 000 EUR	Anzahl	1 000 EUR
	A-S Wirtschaftszweige insgesamt		A Land- und Forstwirtschaft, Fischerei		B Bergbau und Gewinnung von Steinen und Erden	
Baden-Württemberg	444 788	965 463 053	14 008	2 956 325	250	1 226 964
Bayern	590 693	939 824 830	16 852	4 726 121	558	2 358 080
Berlin	137 386	168 050 283	90	26 868	8	128 205
Brandenburg	89 913	73 780 840	3 061	2 257 836	38	28 766
Bremen	22 598	64 895 786	52	119 405	4	10 671
Hamburg	89 851	425 724 817	298	107 661	22	8 254 915
Hessen	250 050	451 761 565	4 444	1 232 383	110	3 315 910
Mecklenburg-Vorpommern	54 896	42 993 187	2 858	2 582 907	28	42 877
Niedersachsen	271 766	506 210 175	12 501	7 075 119	290	2 179 330
Nordrhein-Westfalen	668 198	1 379 098 745	11 017	3 850 956	308	4 754 558
Rheinland-Pfalz	155 765	210 046 906	8 693	1 862 838	137	1 149 855
Saarland	35 165	71 084 048	370	80 823	25	71 962
Sachsen	148 991	118 179 503	3 011	2 312 467	77	182 772
Sachsen-Anhalt	67 147	63 438 795	2 508	2 293 806	62	569 305
Schleswig-Holstein	111 718	150 104 982	4 587	1 387 434	59	95 301
Thüringen	76 170	56 521 049	1 804	2 019 292	48	72 161
Deutschland ...	3 215 095	5 687 178 565	86 154	34 892 240	2 024	24 441 632
	C Verarbeitendes Gewerbe		10 Herstellung v.Nahrungs- und Futtermitteln		17 Herstellung von Papier, Pappe und Waren daraus	
Baden-Württemberg	41 485	399 282 828	4 884	15 640 346	421	8 534 249
Bayern	42 901	363 829 592	6 807	26 089 801	409	9 482 861
Berlin	5 309	24 563 031	616	3 356 761	37	173 869
Brandenburg	5 045	16 403 048	772	1 819 760	40	835 031
Bremen	1 367	18 851 952	155	9 293 281	18	845 318
Hamburg	3 481	171 917 286	332	8 327 309	53	2 491 004
Hessen	19 413	131 587 654	2 916	11 174 276	227	2 118 792
Mecklenburg-Vorpommern	3 070	9 420 019	503	2 722 137	4	6 204
Niedersachsen	18 975	232 426 936	2 946	29 407 770	206	4 557 867
Nordrhein-Westfalen	51 046	447 780 750	4 664	41 660 371	526	8 660 668
Rheinland-Pfalz	13 722	96 217 556	2 018	6 251 512	103	3 888 835
Saarland	2 452	21 448 840	466	1 110 561	14	85 661
Sachsen	12 667	30 532 833	2 085	3 432 349	112	682 772
Sachsen-Anhalt	5 175	25 504 035	758	2 829 519	28	774 938
Schleswig-Holstein	6 367	32 769 870	905	6 595 657	98	1 018 322
Thüringen	6 922	17 545 669	1 017	1 677 906	42	475 199
Deutschland ...	239 397	2 040 081 901	31 844	171 389 315	2 338	44 631 593
	18 H.v.Druckerz.;Vervielf.v. besp.Ton-, Bild u.Dat.tr.		19 Kokerei und Mineralölverarbeitung		20 Herstellung von chemischen Erzeugnissen	
Baden-Württemberg	2 259	3 488 075	24	8 764 832	679	12 232 892
Bayern	2 485	5 811 571	15	12 645 017	715	13 360 912
Berlin	606	479 383	•	•	83	546 842
Brandenburg	179	109 773	•	•	72	668 191
Bremen	119	138 651	•	•	32	235 452
Hamburg	493	896 457	25	120 450 017	90	5 557 594
Hessen	1 262	1 476 118	8	31 941	430	13 771 616
Mecklenburg-Vorpommern	119	145 534	•	•	30	133 038
Niedersachsen	1 103	1 635 784	7	1 284 660	348	7 133 170
Nordrhein-Westfalen	3 253	4 661 628	•	•	930	67 050 958
Rheinland-Pfalz	672	586 831	3	7 368	179	26 363 199
Saarland	121	95 650	•	•	34	134 880
Sachsen	476	590 393	5	33 532	140	802 387
Sachsen-Anhalt	193	206 362	•	•	148	8 035 083
Schleswig-Holstein	429	1 235 816	•	•	162	1 849 986
Thüringen	235	260 315	–	–	102	555 074
Deutschland ...	14 004	21 818 340	131	182 059 708	4 174	158 431 273

¹⁾ Steuerpflichtige mit jährlichen Lieferungen und Leistungen über 17 500 Euro.

²⁾ Umsätze der Unternehmen. - Ohne Umsatzsteuer.

5 Länder

5 Steuerpflichtige und deren Lieferungen und Leistungen 2011 nach Wirtschaftszweigen

Land	Steuer- pflichtige ¹⁾	Lieferungen und Leistungen ²⁾	Steuer- pflichtige ¹⁾	Lieferungen und Leistungen ²⁾	Steuer- pflichtige ¹⁾	Lieferungen und Leistungen ²⁾
	Anzahl	1 000 EUR	Anzahl	1 000 EUR	Anzahl	1 000 EUR
	21 Herstellung von pharmazeutischen Erzeugnissen		22 Herstellung von Gummi- und Kunststoffwaren		23 H.v.Glas,Glasw.,Keramik,Verarb.v. Steinen u.Erden	
Baden-Württemberg	159	17 443 799	1 357	19 024 193	1 722	6 531 575
Bayern	•	•	1 192	13 744 467	2 442	8 058 991
Berlin	50	4 349 388	107	307 258	171	303 418
Brandenburg	14	87 731	165	873 320	363	451 628
Bremen	•	•	33	85 745	50	155 915
Hamburg	28	762 632	61	363 297	175	1 067 557
Hessen	110	20 645 677	638	7 517 149	1 007	3 934 693
Mecklenburg-Vorpommern	11	135 895	89	310 718	212	290 064
Niedersachsen	88	2 489 036	705	17 252 163	1 029	6 121 186
Nordrhein-Westfalen	153	3 925 370	2 029	16 771 450	2 289	13 053 881
Rheinland-Pfalz	30	9 055 042	466	6 051 416	1 006	5 321 674
Saarland	•	•	70	4 136 345	150	772 538
Sachsen	20	242 291	319	1 495 684	765	1 060 242
Sachsen-Anhalt	15	320 410	185	1 220 283	308	603 384
Schleswig-Holstein	33	2 336 471	189	1 393 222	293	945 130
Thüringen	13	63 870	257	1 292 214	547	1 147 471
Deutschland ...	900	67 546 254	7 862	91 838 925	12 529	49 819 348
	24 Metallherzeugung und -bearbeitung		25 Herstellung von Metallherzeugnissen		26 H.v.DV-Gerät.,elektron. u. opt. Erzeugnissen	
Baden-Württemberg	1 270	16 320 704	9 026	32 354 612	2 366	31 951 542
Bayern	610	4 956 314	6 636	15 004 999	2 212	55 824 677
Berlin	49	277 122	682	812 204	479	4 177 586
Brandenburg	89	1 680 194	1 210	1 384 163	264	1 637 460
Bremen	30	3 048 477	203	294 437	78	781 795
Hamburg	•	•	371	376 286	220	4 153 873
Hessen	242	6 144 905	3 080	8 891 102	1 535	8 137 957
Mecklenburg-Vorpommern	32	220 307	664	766 238	113	398 910
Niedersachsen	230	13 633 249	3 342	9 179 038	782	3 044 472
Nordrhein-Westfalen	986	55 296 170	11 048	41 812 453	2 426	18 019 845
Rheinland-Pfalz	•	•	2 985	5 688 837	361	2 452 022
Saarland	44	6 970 689	494	1 666 497	103	187 665
Sachsen	212	2 057 958	2 716	4 171 367	552	4 659 331
Sachsen-Anhalt	106	1 831 098	1 479	2 394 090	161	1 340 181
Schleswig-Holstein	60	142 920	992	1 254 769	369	1 174 987
Thüringen	65	821 490	1 701	2 791 161	337	1 891 178
Deutschland ...	4 150	126 931 806	46 629	128 842 254	12 358	139 833 481
	27 Herstellung von elektrisch. Ausrüstungen		28 Maschinenbau		29 H.v.Kraftwagen und Kraftwagenteilen	
Baden-Württemberg	1 351	15 918 249	3 888	57 932 628	580	123 534 205
Bayern	1 362	15 496 797	3 090	37 355 073	564	77 640 659
Berlin	195	1 480 589	240	1 203 750	50	648 488
Brandenburg	140	348 160	251	432 394	93	485 640
Bremen	58	599 982	130	1 133 638	22	56 704
Hamburg	98	1 339 810	227	4 202 343	44	337 717
Hessen	618	8 192 209	1 610	10 295 041	281	15 120 138
Mecklenburg-Vorpommern	77	92 518	138	722 777	30	122 312
Niedersachsen	537	4 858 956	1 719	15 800 852	408	103 166 502
Nordrhein-Westfalen	1 745	21 025 400	5 420	54 846 256	779	34 799 047
Rheinland-Pfalz	388	1 704 791	1 006	7 086 539	241	6 134 097
Saarland	71	918 855	200	1 770 341	32	1 761 194
Sachsen	344	1 067 451	886	4 904 054	245	1 948 392
Sachsen-Anhalt	126	496 662	367	2 036 707	72	262 265
Schleswig-Holstein	199	665 364	604	4 549 738	60	1 305 941
Thüringen	226	894 843	402	1 282 901	93	1 382 060
Deutschland ...	7 535	75 100 636	20 178	205 555 033	3 594	368 705 361

¹⁾ Steuerpflichtige mit jährlichen Lieferungen und Leistungen über 17 500 Euro.

²⁾ Umsätze der Unternehmen. - Ohne Umsatzsteuer.

5 Länder

5 Steuerpflichtige und deren Lieferungen und Leistungen 2011 nach Wirtschaftszweigen

Land	Steuer- pflichtige ¹⁾	Lieferungen und Leistungen ²⁾	Steuer- pflichtige ¹⁾	Lieferungen und Leistungen ²⁾	Steuer- pflichtige ¹⁾	Lieferungen und Leistungen ²⁾
	Anzahl	1 000 EUR	Anzahl	1 000 EUR	Anzahl	1 000 EUR
	30 Sonstiger Fahrzeugbau		31 Herstellung von Möbeln		D Energieversorgung	
Baden-Württemberg	164	1 629 625	1 521	4 177 353	8 028	35 184 490
Bayern	194	26 345 796	2 465	3 615 692	18 760	41 521 953
Berlin	•	•	394	153 193	330	20 863 782
Brandenburg	74	1 063 088	175	287 523	786	5 353 171
Bremen	43	931 171	44	30 491	270	3 551 113
Hamburg	81	424 925	134	56 063	287	4 682 526
Hessen	113	710 655	650	606 157	2 344	24 228 686
Mecklenburg-Vorpommern	74	1 383 357	95	176 548	725	2 391 121
Niedersachsen	211	1 871 577	1 071	1 793 435	7 201	24 099 753
Nordrhein-Westfalen	•	•	2 995	7 801 904	8 225	77 932 548
Rheinland-Pfalz	46	553 031	524	679 984	2 112	6 330 196
Saarland	•	•	85	64 348	315	2 958 133
Sachsen	58	224 166	466	331 632	1 010	15 973 729
Sachsen-Anhalt	40	200 421	144	163 911	746	3 862 055
Schleswig-Holstein	229	848 351	201	151 146	3 534	9 487 409
Thüringen	19	110 388	274	382 463	555	3 421 981
Deutschland ...	1 673	40 025 077	11 238	20 471 844	55 228	281 842 648
	35.1 Elektrizitätsversorgung		35.2 Gasversorgung		E Wasserversorgung; Abw., Abf.ents., Bes.v.Umweltv.	
Baden-Württemberg	7 583	32 404 139	237	2 011 589	1 823	3 280 362
Bayern	17 721	36 346 382	605	4 823 242	2 588	5 251 781
Berlin	292	18 066 357	10	2 750 940	198	3 339 441
Brandenburg	678	4 252 859	53	614 081	439	1 337 577
Bremen	•	•	•	•	42	517 012
Hamburg	264	4 519 975	•	•	164	2 093 919
Hessen	•	•	•	•	968	3 175 444
Mecklenburg-Vorpommern	599	1 831 222	77	276 268	223	526 137
Niedersachsen	7 082	23 109 686	33	879 968	1 022	4 214 199
Nordrhein-Westfalen	7 838	74 677 816	311	3 177 563	1 720	15 170 311
Rheinland-Pfalz	1 985	5 393 263	82	897 574	576	2 145 063
Saarland	291	2 242 944	10	697 899	163	434 322
Sachsen	941	10 513 444	•	•	575	1 693 625
Sachsen-Anhalt	638	2 989 774	59	218 626	395	1 043 671
Schleswig-Holstein	3 102	8 785 833	353	337 384	368	873 250
Thüringen	513	2 915 535	16	415 094	338	1 064 498
Deutschland ...	51 969	244 888 306	2 000	32 270 390	11 602	46 160 612
	F Baugewerbe		41 Hochbau		42 Tiefbau	
Baden-Württemberg	44 582	39 748 706	3 961	13 742 899	780	2 120 315
Bayern	59 929	45 122 876	4 891	12 282 770	1 133	4 070 799
Berlin	13 134	6 841 421	862	1 129 398	360	732 620
Brandenburg	19 571	7 556 888	984	1 720 124	548	808 279
Bremen	1 855	2 977 842	152	700 515	74	367 848
Hamburg	5 615	5 777 015	377	968 407	144	449 716
Hessen	22 912	15 838 383	2 265	4 026 570	576	1 548 669
Mecklenburg-Vorpommern	9 938	4 351 405	631	812 468	289	448 591
Niedersachsen	29 903	25 038 162	3 814	6 832 844	1 072	4 731 606
Nordrhein-Westfalen	65 679	46 303 532	5 487	14 442 801	1 364	3 072 838
Rheinland-Pfalz	17 436	12 814 512	1 771	4 330 602	624	1 528 162
Saarland	3 753	2 594 420	365	772 139	124	302 518
Sachsen	25 542	10 579 625	1 418	1 865 201	611	1 297 603
Sachsen-Anhalt	12 376	5 755 098	806	966 756	361	724 949
Schleswig-Holstein	12 178	7 299 351	1 090	1 472 946	341	751 006
Thüringen	13 770	5 467 578	611	749 715	307	686 398
Deutschland ...	358 173	244 066 813	29 485	66 816 154	8 708	23 641 918

¹⁾ Steuerpflichtige mit jährlichen Lieferungen und Leistungen über 17 500 Euro.

²⁾ Umsätze der Unternehmen. - Ohne Umsatzsteuer.

5 Länder

5 Steuerpflichtige und deren Lieferungen und Leistungen 2011 nach Wirtschaftszweigen

Land	Steuer- pflichtige ¹⁾	Lieferungen und Leistungen ²⁾	Steuer- pflichtige ¹⁾	Lieferungen und Leistungen ²⁾	Steuer- pflichtige ¹⁾	Lieferungen und Leistungen ²⁾
	Anzahl	1 000 EUR	Anzahl	1 000 EUR	Anzahl	1 000 EUR
	43 Vorber.Baustellenarb., Bauinst.u.so.Ausb.gew.		G Handel; Instandhaltung und Reparatur von Kfz		45 Handel m. Kraftfahrz.; Instandh. u. Rep. v. Kfz	
Baden-Württemberg	39 841	23 885 492	87 471	347 974 296	14 467	31 747 808
Bayern	53 905	28 769 307	113 719	248 420 359	19 399	32 775 749
Berlin	11 912	4 979 403	22 500	49 907 984	2 854	2 811 133
Brandenburg	18 039	5 028 485	16 319	18 710 733	3 402	3 287 911
Bremen	1 629	1 909 479	4 853	24 115 653	539	1 166 196
Hamburg	5 094	4 358 892	16 142	164 057 752	1 858	4 388 490
Hessen	20 071	10 263 144	48 263	113 728 976	7 773	22 931 338
Mecklenburg-Vorpommern	9 018	3 090 345	10 172	9 858 416	1 938	1 542 556
Niedersachsen	25 017	13 473 712	60 458	139 370 202	9 359	16 563 422
Nordrhein-Westfalen	58 828	28 787 894	143 101	478 459 376	20 222	46 628 535
Rheinland-Pfalz	15 041	6 955 747	31 584	54 783 912	5 670	11 085 607
Saarland	3 264	1 519 763	7 634	31 957 513	1 350	5 755 678
Sachsen	23 513	7 416 822	28 977	24 425 854	5 484	5 356 440
Sachsen-Anhalt	11 209	4 063 393	13 349	13 260 043	2 817	3 036 485
Schleswig-Holstein	10 747	5 075 400	21 594	64 065 969	3 173	4 743 761
Thüringen	12 852	4 031 465	15 240	12 562 047	3 149	3 221 514
Deutschland ...	319 980	153 608 742	641 376	1 795 659 086	103 454	197 042 624
	46 Großhandel (ohne Handel mit Kraftfahrzeugen)		46.3 Gh.m.Nahrungs-, Genussm.,Getränken u.Tabakw.		46.4 Großhandel m.Gebrauchs- und Verbrauchsgütern	
Baden-Württemberg	23 642	199 449 606	1 722	39 294 551	4 065	46 535 101
Bayern	28 085	132 297 006	2 441	21 047 228	4 298	31 133 157
Berlin	4 647	36 404 774	584	3 202 491	796	4 193 805
Brandenburg	2 946	8 091 524	207	1 454 770	250	914 139
Bremen	1 389	20 624 357	181	4 942 378	194	2 554 641
Hamburg	5 108	135 612 233	644	39 427 787	883	20 571 978
Hessen	13 487	69 015 105	1 035	8 072 892	2 336	20 973 763
Mecklenburg-Vorpommern	1 699	3 637 477	119	863 098	102	225 998
Niedersachsen	19 142	84 365 047	1 492	14 672 053	2 196	14 546 979
Nordrhein-Westfalen	38 618	267 282 360	3 571	58 140 509	6 232	60 839 559
Rheinland-Pfalz	8 396	29 145 447	1 032	6 596 872	1 284	6 973 475
Saarland	1 617	11 039 364	182	1 432 088	221	2 195 052
Sachsen	5 862	9 164 232	424	1 743 255	638	876 360
Sachsen-Anhalt	2 536	5 176 021	167	655 130	237	931 266
Schleswig-Holstein	5 681	44 108 431	531	10 128 853	743	6 994 812
Thüringen	2 858	4 191 906	222	1 366 234	262	522 167
Deutschland ...	165 713	1 059 604 890	14 554	213 040 189	24 737	220 982 254
	46.5 Gh.m.Geräten d.Informations- u.Kommunik.technik		46.6 Gh.m.sonst. Maschinen, Ausrüstungen und Zubehör		47 Einzelhandel (oh.Handel mit Kraftfahrzeugen)	
Baden-Württemberg	716	21 042 016	2 735	18 073 943	49 362	116 776 882
Bayern	846	10 277 803	3 281	10 298 090	66 235	83 347 604
Berlin	151	1 338 960	334	537 047	14 999	10 692 077
Brandenburg	43	138 625	251	536 820	9 971	7 331 298
Bremen	37	131 718	173	816 909	2 925	2 325 100
Hamburg	93	500 798	450	2 763 365	9 176	24 057 028
Hessen	330	4 309 846	1 336	5 741 102	27 003	21 782 533
Mecklenburg-Vorpommern	23	34 764	224	514 704	6 535	4 678 383
Niedersachsen	346	2 925 121	1 860	8 450 794	31 957	38 441 733
Nordrhein-Westfalen	832	12 700 439	3 933	22 009 348	84 261	164 548 481
Rheinland-Pfalz	169	2 736 732	975	2 125 939	17 518	14 552 858
Saarland	21	33 633	175	424 300	4 667	15 162 472
Sachsen	129	1 295 848	579	1 162 275	17 631	9 905 182
Sachsen-Anhalt	26	23 293	285	536 147	7 996	5 047 537
Schleswig-Holstein	93	1 340 179	548	3 284 637	12 740	15 213 777
Thüringen	44	118 930	272	411 860	9 233	5 148 627
Deutschland ...	3 899	58 948 705	17 411	77 687 283	372 209	539 011 572

¹⁾ Steuerpflichtige mit jährlichen Lieferungen und Leistungen über 17 500 Euro.

²⁾ Umsätze der Unternehmen. - Ohne Umsatzsteuer.

5 Länder

5 Steuerpflichtige und deren Lieferungen und Leistungen 2011 nach Wirtschaftszweigen

Land	Steuer- pflichtige ¹⁾	Lieferungen und Leistungen ²⁾	Steuer- pflichtige ¹⁾	Lieferungen und Leistungen ²⁾	Steuer- pflichtige ¹⁾	Lieferungen und Leistungen ²⁾
	Anzahl	1 000 EUR	Anzahl	1 000 EUR	Anzahl	1 000 EUR
	47.1 Einzelh.m.Waren versch. Art (i.Verkaufsräumen)		H Verkehr und Lagerei		49 Landverkehr u.Transport in Rohrfernleitungen	
Baden-Württemberg	6 478	64 709 871	13 076	16 198 858	8 709	5 640 140
Bayern	8 597	21 675 973	19 186	22 896 035	13 019	8 839 579
Berlin	2 249	1 508 337	3 886	7 492 927	2 733	1 845 082
Brandenburg	1 376	883 867	3 629	5 127 836	2 296	1 153 951
Bremen	497	303 682	1 301	6 018 115	514	717 779
Hamburg	1 491	1 455 389	5 637	19 031 631	2 411	2 263 559
Hessen	3 761	4 740 084	9 219	35 008 216	5 104	23 217 692
Mecklenburg-Vorpommern	1 014	1 734 926	2 435	2 323 206	1 510	694 910
Niedersachsen	3 966	6 755 216	10 117	18 608 865	5 584	4 449 947
Nordrhein-Westfalen	11 537	90 522 769	21 174	59 566 546	14 141	13 390 463
Rheinland-Pfalz	1 695	1 843 464	5 045	4 679 719	3 308	1 637 735
Saarland	628	4 152 004	967	913 288	691	459 966
Sachsen	2 441	1 458 125	5 377	3 833 183	3 575	1 805 921
Sachsen-Anhalt	988	1 023 086	2 683	2 105 850	1 742	1 115 961
Schleswig-Holstein	2 032	5 777 189	3 932	4 139 120	2 121	1 583 550
Thüringen	1 283	1 048 389	2 963	1 800 842	2 028	984 584
Deutschland ...	50 033	209 592 372	110 627	209 744 238	69 486	69 800 819
	49.4 Güterbeförd. im Straßenverkehr, Umzugstransporte		52.29.1 Spedition		53 Post-, Kurier- und Expressdienste	
Baden-Württemberg	5 748	3 859 916	1 869	7 679 501	1 644	556 021
Bayern	8 002	6 338 896	2 959	10 144 077	1 977	465 803
Berlin	1 045	408 748	258	601 941	•	•
Brandenburg	1 351	802 500	544	1 426 216	410	86 062
Bremen	235	491 132	297	3 437 648	96	32 280
Hamburg	756	758 334	749	7 493 606	831	159 550
Hessen	•	•	1 501	5 829 977	1 761	1 197 979
Mecklenburg-Vorpommern	925	525 093	364	514 941	240	78 005
Niedersachsen	3 392	2 699 833	1 511	8 398 222	1 153	455 436
Nordrhein-Westfalen	•	•	2 670	12 182 056	2 184	22 090 052
Rheinland-Pfalz	2 110	1 185 273	756	2 063 991	549	166 774
Saarland	457	338 795	108	293 131	102	20 475
Sachsen	2 067	1 294 807	1 046	1 057 179	•	•
Sachsen-Anhalt	1 063	714 634	458	776 350	229	60 702
Schleswig-Holstein	1 119	1 076 778	596	1 219 793	596	136 828
Thüringen	1 384	643 383	535	601 536	245	71 375
Deutschland ...	40 606	31 654 605	16 221	63 720 163	13 095	26 072 800
	I Gastgewerbe		55 Beherbergung		56 Gastronomie	
Baden-Württemberg	31 618	9 151 902	7 381	3 031 825	24 237	6 120 077
Bayern	40 444	13 914 735	11 570	5 781 179	28 874	8 133 557
Berlin	9 328	3 684 732	923	1 754 391	8 405	1 930 342
Brandenburg	5 457	1 127 000	1 222	367 493	4 235	759 507
Bremen	1 652	490 693	137	124 479	1 515	366 214
Hamburg	4 616	2 040 739	501	720 271	4 115	1 320 468
Hessen	17 333	6 609 849	3 399	2 089 754	13 934	4 520 094
Mecklenburg-Vorpommern	5 247	1 462 972	2 007	806 226	3 240	656 747
Niedersachsen	21 178	5 445 609	5 069	1 889 947	16 109	3 555 662
Nordrhein-Westfalen	44 915	12 475 212	4 911	3 141 749	40 004	9 333 463
Rheinland-Pfalz	14 036	3 007 757	2 543	997 027	11 493	2 010 730
Saarland	3 172	575 961	238	80 669	2 934	495 292
Sachsen	9 074	2 046 466	2 051	647 859	7 023	1 398 607
Sachsen-Anhalt	4 963	915 732	822	254 522	4 141	661 210
Schleswig-Holstein	8 632	2 233 109	2 558	824 741	6 074	1 408 368
Thüringen	5 510	903 670	1 272	269 754	4 238	633 916
Deutschland ...	227 175	66 086 138	46 604	22 781 886	180 571	43 304 252

¹⁾ Steuerpflichtige mit jährlichen Lieferungen und Leistungen über 17 500 Euro.

²⁾ Umsätze der Unternehmen. - Ohne Umsatzsteuer.

5 Länder

5 Steuerpflichtige und deren Lieferungen und Leistungen 2011 nach Wirtschaftszweigen

Land	Steuer- pflichtige ¹⁾	Lieferungen und Leistungen ²⁾	Steuer- pflichtige ¹⁾	Lieferungen und Leistungen ²⁾	Steuer- pflichtige ¹⁾	Lieferungen und Leistungen ²⁾
	Anzahl	1 000 EURO	Anzahl	1 000 EURO	Anzahl	1 000 EURO
	J Information und Kommunikation		58 Verlagswesen		61 Telekommunikation	
Baden-Württemberg	14 837	22 206 188	1 238	6 305 824	255	346 118
Bayern	23 701	38 181 707	1 806	7 424 495	288	7 480 003
Berlin	8 176	7 696 898	504	3 043 106	171	154 494
Brandenburg	2 053	1 041 853	97	302 106	41	36 846
Bremen	933	916 987	64	191 959	24	43 349
Hamburg	5 383	9 455 243	405	3 615 653	85	372 239
Hessen	11 902	13 414 964	880	2 366 122	301	1 490 988
Mecklenburg-Vorpommern	1 064	555 130	94	226 283	37	25 957
Niedersachsen	8 562	6 194 273	829	2 122 994	217	416 752
Nordrhein-Westfalen	31 984	74 591 246	1 951	10 257 154	380	44 380 518
Rheinland-Pfalz	4 640	4 869 293	322	1 012 963	•	•
Saarland	1 068	1 064 226	69	324 946	26	43 366
Sachsen	3 676	2 090 256	249	534 873	89	136 178
Sachsen-Anhalt	1 251	710 818	78	165 222	28	29 160
Schleswig-Holstein	3 602	5 569 860	280	313 084	•	•
Thüringen	1 509	726 303	84	119 673	•	•
Deutschland ...	124 341	189 285 246	8 950	38 326 454	2 090	60 087 475
	62 Erbr.v.Dienstleist.der Informationstechnologie		K Erbr. v. Finanz- u. Versicherungsdienstleist.		L Grundstücks- und Wohnungswesen	
Baden-Württemberg	10 101	13 979 877	4 488	11 365 646	44 490	13 336 326
Bayern	15 782	14 341 174	5 088	11 633 044	54 078	34 764 213
Berlin	4 749	2 570 932	970	1 397 583	10 988	9 889 460
Brandenburg	1 292	382 911	434	230 319	4 937	4 951 573
Bremen	571	447 097	225	326 932	1 987	1 786 934
Hamburg	3 106	2 887 737	1 160	4 232 320	7 570	7 799 584
Hessen	7 852	7 866 291	2 479	26 965 806	24 174	16 004 449
Mecklenburg-Vorpommern	745	195 998	240	783 138	3 813	3 440 621
Niedersachsen	4 631	2 697 995	1 871	969 264	23 328	5 167 901
Nordrhein-Westfalen	16 119	11 358 481	4 450	8 289 649	66 605	31 436 671
Rheinland-Pfalz	3 292	1 545 880	1 010	1 674 831	14 302	2 872 597
Saarland	735	609 244	319	370 367	4 345	3 957 129
Sachsen	2 258	978 717	909	1 394 172	8 376	6 785 858
Sachsen-Anhalt	765	359 516	317	161 327	3 176	1 216 789
Schleswig-Holstein	2 010	1 166 177	939	1 641 427	9 934	5 724 158
Thüringen	976	384 940	412	750 857	3 949	3 004 968
Deutschland ...	74 984	61 772 966	25 311	72 186 682	286 052	152 139 230
	68.2 Verm.,Verp.v.eig.od.geleast. Grdst.,Geb.,Wohn.		M Erbr. v. freiberufl.,wiss.u.techn.Dienstl.		69 Rechts- und Steuerberatung, Wirtschaftsprüfung	
Baden-Württemberg	35 721	8 531 005	62 180	28 959 988	15 616	6 426 786
Bayern	42 824	25 014 088	85 356	48 228 284	20 792	7 052 211
Berlin	5 875	6 241 236	30 136	13 688 270	7 396	2 919 793
Brandenburg	3 484	3 653 918	10 132	3 655 858	2 238	405 805
Bremen	1 427	863 223	3 776	2 651 717	1 108	466 206
Hamburg	4 831	5 134 278	19 766	11 835 245	4 448	2 304 560
Hessen	17 597	10 140 204	42 615	30 984 626	10 599	5 369 195
Mecklenburg-Vorpommern	2 701	2 808 631	6 013	2 243 435	1 451	316 799
Niedersachsen	18 450	3 579 591	35 260	12 205 803	8 774	2 872 959
Nordrhein-Westfalen	53 376	22 469 664	100 805	43 346 873	26 107	9 741 936
Rheinland-Pfalz	11 614	1 903 945	19 188	6 840 708	4 910	1 394 803
Saarland	3 858	3 606 674	4 438	1 638 863	1 331	381 142
Sachsen	5 720	5 572 687	17 804	6 373 638	4 250	965 208
Sachsen-Anhalt	2 148	976 937	7 533	2 042 061	1 868	390 155
Schleswig-Holstein	7 540	4 137 261	12 939	4 700 554	3 199	1 040 428
Thüringen	2 986	2 395 050	8 081	2 506 150	2 093	410 314
Deutschland ...	220 152	107 028 393	466 022	221 902 072	116 180	42 458 301

¹⁾ Steuerpflichtige mit jährlichen Lieferungen und Leistungen über 17 500 Euro.

²⁾ Umsätze der Unternehmen. - Ohne Umsatzsteuer.

5 Länder

5 Steuerpflichtige und deren Lieferungen und Leistungen 2011 nach Wirtschaftszweigen

Land	Steuerpflichtige ¹⁾	Lieferungen und Leistungen ²⁾	Steuerpflichtige ¹⁾	Lieferungen und Leistungen ²⁾	Steuerpflichtige ¹⁾	Lieferungen und Leistungen ²⁾
	Anzahl	1 000 EUR	Anzahl	1 000 EUR	Anzahl	1 000 EUR
	70 Verwalt.u.Führ.v.Untern.u.Betr.; Untern.beratung		71 Archit.,Ing.bür.;techn.,physikal. u.chem.Unters.		73 Werbung und Marktforschung	
Baden-Württemberg	12 657	7 248 035	20 470	9 849 218	4 520	2 897 497
Bayern	17 520	22 711 958	25 774	10 322 681	6 268	4 351 180
Berlin	5 535	5 598 539	8 260	2 395 126	2 302	1 222 470
Brandenburg	1 426	1 710 335	4 078	1 068 264	633	157 035
Bremen	787	1 035 955	932	869 498	307	109 962
Hamburg	5 081	4 158 749	3 851	1 782 890	1 820	2 470 502
Hessen	10 643	16 271 146	12 000	4 666 656	3 522	3 366 277
Mecklenburg-Vorpommern	781	988 293	2 396	666 972	468	78 550
Niedersachsen	7 359	1 578 992	11 356	5 316 020	2 721	948 379
Nordrhein-Westfalen	21 736	8 022 266	28 241	11 707 485	9 140	10 420 743
Rheinland-Pfalz	3 547	1 035 748	6 462	3 262 224	1 709	687 179
Saarland	766	397 137	1 323	656 994	296	85 721
Sachsen	2 128	2 264 611	7 162	2 049 753	1 446	314 098
Sachsen-Anhalt	768	393 130	3 089	890 685	598	114 667
Schleswig-Holstein	2 578	1 410 580	3 837	1 461 174	845	265 903
Thüringen	794	805 689	3 339	887 887	576	113 541
Deutschland ...	94 106	75 631 162	142 570	57 853 528	37 171	27 603 704
	N Erbr. v. sonst. Wirtsch. Dienstleistungen		77 Vermietung von beweglichen Sachen		P Erziehung und Unterricht	
Baden-Württemberg	19 652	14 470 809	3 080	4 894 602	5 857	1 215 995
Bayern	28 947	21 147 723	4 981	8 769 019	7 236	1 483 914
Berlin	8 849	6 111 521	792	1 384 451	2 391	670 333
Brandenburg	5 006	2 439 247	810	718 880	1 082	177 051
Bremen	1 286	1 365 585	195	256 029	312	73 006
Hamburg	4 979	7 994 913	505	4 125 007	1 347	559 460
Hessen	14 573	14 532 291	1 890	3 197 997	4 068	967 218
Mecklenburg-Vorpommern	3 631	1 194 698	537	294 260	650	141 986
Niedersachsen	13 098	11 220 462	2 252	3 162 786	4 037	770 235
Nordrhein-Westfalen	38 096	39 952 756	5 743	9 828 487	9 629	2 295 270
Rheinland-Pfalz	7 975	3 698 173	1 262	736 787	1 962	286 239
Saarland	1 594	921 690	305	134 309	426	88 405
Sachsen	7 446	3 202 899	1 018	797 781	1 691	439 090
Sachsen-Anhalt	3 479	1 453 929	451	329 866	769	172 322
Schleswig-Holstein	6 459	3 308 304	1 102	768 233	1 574	205 753
Thüringen	3 690	1 724 054	602	399 852	834	130 764
Deutschland ...	168 760	134 739 055	25 525	39 798 348	43 865	9 677 042
	Q Gesundheits- und Sozialwesen		R Kunst, Unterhaltung und Erholung		S Erbringung von sonstigen Dienstleistungen	
Baden-Württemberg	6 491	9 098 505	11 513	3 708 693	32 939	6 096 172
Bayern	8 384	16 410 514	17 926	5 725 973	45 040	14 207 926
Berlin	2 397	5 594 966	9 329	2 141 468	9 367	4 011 393
Brandenburg	851	1 072 241	2 124	632 383	8 949	1 677 459
Bremen	425	572 073	709	248 208	1 549	301 886
Hamburg	1 733	2 208 554	5 152	1 893 688	6 499	1 782 366
Hessen	4 135	8 415 785	7 299	3 187 634	13 799	2 563 291
Mecklenburg-Vorpommern	601	876 693	1 176	365 500	3 012	432 926
Niedersachsen	3 788	6 748 994	6 802	2 560 561	13 375	1 914 507
Nordrhein-Westfalen	10 482	16 602 516	23 302	8 357 094	35 660	7 932 880
Rheinland-Pfalz	1 910	3 610 545	3 774	2 002 902	7 663	1 200 210
Saarland	571	1 223 696	698	323 583	2 855	460 827
Sachsen	1 826	2 373 103	3 727	1 021 051	17 226	2 918 881
Sachsen-Anhalt	818	925 357	1 490	562 043	6 057	884 551
Schleswig-Holstein	1 698	2 580 032	2 925	702 441	10 397	3 321 641
Thüringen	841	1 140 547	1 512	304 048	8 192	1 375 621
Deutschland ...	46 951	79 454 121	99 458	33 737 271	222 579	51 082 539

¹⁾ Steuerpflichtige mit jährlichen Lieferungen und Leistungen über 17 500 Euro.

²⁾ Umsätze der Unternehmen. - Ohne Umsatzsteuer.

Umsatzsteuerstatistik (Voranmeldungen)



Erscheinungsfolge: jährlich
Erschienen am 04.04.2013

Weitere Informationen zur Thematik dieser Publikation unter:
Telefon: +49 (0) 611 / 75 2380; Fax: +49 (0) 611 / 72 4000;
<http://www.destatis.de/kontakt>

© Statistisches Bundesamt, Wiesbaden 2013

Vervielfältigungen und Verbreitung, auch auszugsweise, mit Quellenangabe gestattet.

Kurzfassung

1 Allgemeine Angaben zur Statistik	Seite 3
<ul style="list-style-type: none">• <i>Grundgesamtheit</i>: Umsatzsteuerpflichtige Unternehmen, die zur Umsatzsteuer-Voranmeldung verpflichtet sind.• <i>Berichtszeitraum</i>: 1. Januar bis 31. Dezember des Berichtsjahres.• <i>Rechtsgrundlage und andere Vereinbarungen</i>: Gesetz über Steuerstatistiken (StStatG) in der jeweils gültigen Fassung, in Verbindung mit dem Gesetz über die Statistik für Bundeszwecke (BStatG) in seiner jeweils gültigen Fassung.	
2 Inhalte und Nutzerbedarf	Seite 4
<ul style="list-style-type: none">• <i>Inhaltliche Schwerpunkte der Statistik</i>: Die Umsatzsteuerstatistik (Vorankündigungen) erfasst von den zur Abgabe einer Umsatzsteuervoranmeldung verpflichteten Unternehmen zum einen die zu meldenden steuerlichen Merkmale und zum anderen Ordnungsmerkmale.• <i>Statistische Konzepte und Definitionen</i>: Steuerbare Umsätze (ohne Einfuhrumsätze), Umsatzsteuer, Vorsteuer, Sitz (Gemeinde), Rechtsform, Organschaft, Wirtschaftszweig, Dauer der Steuerpflicht, Besteuerungsform, Vorauszahlungszeitraum• <i>Nutzerbedarf</i>: Bundesministerium der Finanzen und die jeweiligen Landesressorts, Bundesbank, Wirtschaftsverbände, Interessenvertretungen, Unternehmen, Forschungsinstitutionen, private Interessenten.	
3 Methodik	Seite 4
<ul style="list-style-type: none">• <i>Konzept der Datengewinnung</i>: Sekundärerhebung• <i>Vorbereitung und Durchführung der Datengewinnung</i>: Die Daten des Umsatzsteuer-Vorankündigungs- und Vorauszahlungs-verfahrens (UVV) werden von den Rechenzentren der Landesfinanzbehörden an die Statistischen Ämter der Länder übermittelt. Das Statistische Bundesamt stellt aus den Landesergebnissen Bundesergebnisse zusammen.	
4 Genauigkeit und Zuverlässigkeit	Seite 5
<ul style="list-style-type: none">• <i>Qualitative Gesamtbewertung der Genauigkeit</i>: Es handelt sich um Angaben aus dem Besteuerungsverfahren, die eine sehr hohe Qualität haben, da sie unmittelbare finanzielle Auswirkungen auf die Steuerpflichtigen haben. Soweit Angaben nicht direkt für das Besteuerungsverfahren relevant sind, kann es qualitative Einschränkungen geben (z.B. bei der Einteilung nach Wirtschaftszweigen).	
5 Aktualität und Pünktlichkeit	Seite 6
<ul style="list-style-type: none">• <i>Aktualität</i>: ca. 12 Monate nach Ende des Berichtszeitraums liegen erste Landesergebnisse vor, nach ca. 16 Monaten das Bundesergebnis.	
6 Vergleichbarkeit	Seite 6
<ul style="list-style-type: none">• <i>Räumliche Vergleichbarkeit</i>: Eingeschränkte Vergleichbarkeit durch Mehrbetriebsunternehmen, Organschaften.• <i>Zeitliche Vergleichbarkeit</i>: Eingeschränkte Vergleichbarkeit bspw. durch Unternehmenszusammenschlüsse/-aufspaltungen, Einschränkungen bei Revision der Wirtschaftsklassifikation.	
7 Kohärenz	Seite 6
<ul style="list-style-type: none">• <i>Statistikübergreifende Kohärenz</i>: Ein enger Zusammenhang besteht insbesondere zur Umsatzsteuerstatistik der Veranlagungen. Da die Umsatzsteuerstatistik	

(Voranmeldungen) nahezu alle Wirtschaftszweige abdeckt, ergeben sich zahlreiche

Überschneidungen mit weiteren Statistiken (Unternehmensregister,
Intrahandelsstatistik, Volkswirtschaftliche Gesamtrechnungen)

8 Verbreitung und Kommunikation

Seite 7

- *Verbreitungswege*

Statistisches Bundesamt
Gruppe Finanzen und Steuern (F 3)
65180 Wiesbaden
Tel.: 0611/75-4315 (Service)
Fax: 0611/72-4000
<http://www.destatis.de/kontakt>

Veröffentlichungen zur Umsatzsteuerstatistik (Voranmeldungen) sind kostenfrei
abrufbar unter:

[https://www.destatis.de/DE/Publikationen/Thematisch/FinanzenSteuern/Steuern/
/Umsatzsteuer/Umsatzsteuer.html](https://www.destatis.de/DE/Publikationen/Thematisch/FinanzenSteuern/Steuern/Umsatzsteuer/Umsatzsteuer.html)

9 Sonstige fachstatistische Hinweise

Seite 7

- *9.1 Merkmale*
- *9.2 Durchführung der Statistik*
- *9.3 Methodische Unterschiede zwischen der Umsatzsteuerstatistik (Voranmeldungen) und der Umsatzsteuerstatistik (Veranlagungen).*

1 Allgemeine Angaben zur Statistik

1.1 Grundgesamtheit

Erfasst werden alle Unternehmen, die im Statistikjahr Umsatzsteuer-Voranmeldungen abgegeben haben, mit jährlichen Lieferungen und Leistungen über 17 500 Euro (entsprechend der im aktuellen Berichtsjahr geltenden Grenze nach § 19 Abs. 1 UStG). Nicht erfasst sind Jahreszahler (Unternehmer, die keine Voranmeldung, sondern nur eine jährliche Umsatzsteuer-Erklärung abgeben müssen) und Kleinunternehmer (Unternehmer mit jährlichen Umsätzen bis 17 500 Euro). Nicht erfasst werden ferner jene Unternehmen, die nahezu ausschließlich steuerfreie Umsätze tätigen bzw. bei denen keine Steuerzahllast entsteht (z. B. niedergelassenen Ärzte und Zahnärzte ohne Labor, Behörden, Versicherungsvertreter, landwirtschaftliche Unternehmen).

1.2 Statistische Einheiten (Erhebungs- und Darstellungseinheiten)

Erhebungseinheit ist das umsatzsteuerpflichtige Unternehmen, das zur Umsatzsteuer-Voranmeldung verpflichtet ist.

1.3 Räumliche Abdeckung

Bundesgebiet

1.4 Berichtszeitraum/-zeitpunkt

1. Januar bis 31. Dezember des Berichtsjahres

1.5 Periodizität

Seit 1996 jährlich.

1.6 Rechtsgrundlagen und andere Vereinbarungen

- Gesetz über Steuerstatistiken (Art. 35 des Jahressteuergesetzes 1996) vom 11. Oktober 1995 (BGBl. I S. 1250), in Verbindung mit dem Gesetz über die Statistik für Bundeszwecke (BStatG) vom 22. Januar 1987 (BGBl. I S. 462, 565),
- Umsatzsteuergesetz 2005 (UStG 2005),
- Umsatzsteuer-Durchführungsverordnung 2005 (UStDV 2005),
- Umsatzsteuer-Richtlinien 2005 (UStR 2005).

1.7 Geheimhaltung

1.7.1 Geheimhaltungsvorschriften

Die Einzeldaten der Umsatzsteuerstatistik (Voranmeldungen) unterliegen dem Steuer- (§30 AO) und Statistikgeheimnis (§16 BStatG). Nach §16 Abs. 6 BStatG ist es möglich, den Hochschulen oder sonstigen Einrichtungen mit der Aufgabe unabhängiger wissenschaftlicher Forschung für die Durchführung wissenschaftlicher Vorhaben Einzelangaben dann zur Verfügung zu stellen, wenn diese so anonymisiert sind, dass sie nur mit einem unverhältnismäßig großen Aufwand an Zeit, Kosten und Arbeitskraft dem Befragten oder Betroffenen zugeordnet werden können. Die Pflicht zur Geheimhaltung besteht auch für Personen, die Empfänger von Einzelangaben sind. Für die Verwendung gegenüber den gesetzgebenden Körperschaften und für Zwecke der Planung, jedoch nicht für die Regelung von Einzelfällen, dürfen Tabellen mit statistischen Ergebnissen, auch soweit Tabellenfelder nur einen einzigen Fall ausweisen, vom Statistischen Bundesamt und den Statistischen Ämtern der Länder an das Bundesministerium der Finanzen und an die obersten Finanzbehörden der Länder übermittelt werden. Für Zusatzaufbereitungen zur Abschätzung finanzieller und organisatorischer Auswirkungen der Änderungen von Regelungen im Rahmen der Fortentwicklung des Steuer- und Transfersystems übermitteln auf Anforderung a) das Statistische Bundesamt dem Bundesministerium der Finanzen und den obersten Finanzbehörden der Länder, b) die statistischen Ämter der Länder den obersten Finanzbehörden des jeweiligen Landes die Einzelangaben ohne Hilfsmerkmale (§7 Abs. 6 StStatG).

1.7.2 Geheimhaltungsverfahren

In den Tabellen werden die Ergebnisse geheim gehalten, bei denen das Steuer- oder Statistikgeheimnis verletzt wäre (primäre Geheimhaltung). Um sicherzustellen, dass durch Differenzrechnung die unterdrückten Ergebnisse nicht errechnet werden können, müssen weitere Tabellenfelder gesperrt werden (sekundäre Geheimhaltung).

1.8 Qualitätsmanagement

1.8.1 Qualitätssicherung

Im Prozess der Statistikerstellung werden vielfältige Maßnahmen durchgeführt, die zur Sicherung der Qualität unserer Daten beitragen. Diese werden insbesondere in Kapitel 3 (Methodik) erläutert.

Die Maßnahmen zur Qualitätssicherung, die an einzelnen Punkten der Statistikerstellung ansetzen, werden bei Bedarf angepasst und um standardisierte Methoden der Qualitätsbewertung und -sicherung ergänzt. Zu diesen standardisierten Methoden zählt auch dieser Qualitätsbericht, in dem alle wichtigen Informationen zur Datenqualität zusammengetragen sind.

Mehrmals jährlich finden Arbeitsgruppensitzungen zur Umsatzsteuerstatistik statt, in denen die Statistischen Ämter des Bundes und der Länder gemeinsam über methodische Verbesserungen beraten und inhaltliche Fragen zur Umsatzsteuerstatistik abstimmen. Fachliche Fragen können zudem direkt mit Vertretern der Finanzverwaltungen geklärt

werden. Darüber hinaus werden im Anschluss an die jährlichen Erhebungen Erfahrungsberichte durch die statistischen Landesämter angefertigt, auf deren Basis der statistische Aufbereitungsprozess optimiert wird. Mindestens einmal jährlich findet eine Referentenbesprechung statt, auf der die Statistischen Ämter des Bundes und der Länder das gemeinsame Vorgehen verbindlich festlegen. Hinzu kommen regelmäßig stattfindende Fachausschusssitzungen, um die Qualitätsanforderungen der Nutzer zu berücksichtigen.

Die Qualitätssicherung im Rahmen des Aufbereitungsprozesses erfolgt mittels Plausibilitätsprüfungen sowie maschinellen Korrekturen. Durch Rückfragen bei den jeweiligen Finanzämtern werden Unplausibilitäten geklärt und korrigiert.

1.8.2 Qualitätsbewertung

Insgesamt ist von einer hohen Qualität steuerstatistischer Daten auszugehen, da sie aus dem Steuerfestsetzungsverfahren stammen. Qualitative Einschränkungen können bei Merkmalen auftreten, die nicht unmittelbar Gegenstand der Steuerfestsetzung sind (z.B. Wirtschaftszweig). Diese Merkmale werden jedoch von den Statistischen Ämtern des Bundes und der Länder sorgfältig geprüft.

2 Inhalte und Nutzerbedarf

2.1 Inhalte der Statistik

2.1.1 Inhaltliche Schwerpunkte der Statistik

Die Umsatzsteuerstatistik (Vorankündigungen) erfasst von den zur Abgabe einer Umsatzsteuervoranmeldung verpflichteten Unternehmen zum einen die zu meldenden steuerlichen Merkmale und zum anderen Ordnungsmerkmale (s. dazu 2.1.3).

Die erfassten Daten werden für die Veröffentlichung nach Wirtschaftszweigen, Rechtsformen, Größenklassen des Umsatzes, Regionen und steuerlichen Merkmalen gegliedert. Diese Gliederungsformen werden teils miteinander kombiniert.

Die Umsatzsteuerstatistik (Vorankündigungen) dient der Beurteilung der Struktur und Wirkungsweise der Umsatzsteuer und ihrer wirtschaftlichen und sozialen Bedeutung. Aus der Beobachtung der Umsätze ergeben sich wertvolle Informationen für die Haushaltsplanungen und Steuerschätzungen des Bundes und der Länder. Die Umsatzsteuerstatistik (Vorankündigungen) dient darüber hinaus der allgemeinen Wirtschaftsbeobachtung, als Grundlage für die Volkswirtschaftlichen Gesamtrechnungen und zur Berechnung der an die Europäische Union abzuführenden Mittel.

2.1.2 Klassifikationssysteme

Grundlage für die Branchenstruktur nach Gewerbekennzahlen (GKZ) ist die Klassifikation der Wirtschaftszweige in der Fassung für Steuerstatistiken. Ab dem Berichtsjahr 2009 liegt die GKZ2008 zugrunde. Die GKZ ist eine leicht modifizierte Fassung der Klassifikation der Wirtschaftszweige (WZ). Die Klassifikation der Wirtschaftszweige ist über das Internet abrufbar

[Statistisches Bundesamt Deutschland - Klassifikation der Wirtschaftszweige, Ausgabe 2008 \(WZ 2008\)](#)

2.1.3 Statistische Konzepte und Definitionen

Für die Umsatzsteuerstatistik (Vorankündigungen) werden von den Steuerpflichtigen, die zur Abgabe von Umsatzsteuer-Vorankündigungen verpflichtet sind, folgende Erhebungsmerkmale erfasst:

1. steuerbare Umsätze (ohne Einfuhrumsätze) in der im Besteuerungsverfahren angezeigten Gliederung, Umsatzsteuer, Vorsteuer mit den im Besteuerungsverfahren festgestellten Angaben,
2. Sitz (Gemeinde), Rechtsform, Organschaft, Wirtschaftszweig, Dauer der Steuerpflicht, Besteuerungsform, Vorauszahlungszeitraum.

Der Datenkatalog der Umsatzsteuerstatistik (Vorankündigungen) ist im Internet auf den Seiten des Forschungsdatenzentrums einzusehen.

2.2 Nutzerbedarf

Zu den Hauptnutzern der Umsatzsteuerstatistik (Vorankündigungen) zählen das Bundesministerium der Finanzen, die jeweiligen Länderressorts und die Bundesbank. Daneben wird die Umsatzsteuerstatistik (Vorankündigungen) von Wirtschaftsverbänden, Interessenvertretungen, Unternehmen, Forschungsinstituten und privaten Interessenten verwendet. Die Ergebnisse fließen zudem in die Berechnungen der Volkswirtschaftlichen Gesamtrechnungen ein.

2.3 Nutzerkonsultation

Da die Umsatzsteuerstatistik (Vorankündigungen) auf Verwaltungsdaten basiert, ergibt sich die Festlegung der Merkmale und Ausprägungen aus dem Umsatzsteuerrecht. Fachspezifische Fragen oder Anregungen können im Fachausschuss "Finanz- und Steuerstatistik" eingebracht werden. Neben diesem institutionalisierten Gremium stehen die Mitarbeiterinnen und Mitarbeiter der Umsatzsteuerstatistik (Vorankündigungen) in direktem Kontakt mit wichtigen Nutzern.

3 Methodik

3.1 Konzept der Datengewinnung

Sekundärerhebung: Erhebungsgrundlage der Umsatzsteuerstatistik (Vorankündigungen) sind Datensätze, welche die Rechenzentren der Landesfinanzbehörden für jeden Steuerpflichtigen aus Daten des automatisierten Umsatzsteuer-Vorankündigungs- und Vorauszahlungsverfahrens (UVV) und des Grundinformationsdienstes zusammenstellen. In Anlehnung an die Umsatzsteuer-Freigrenze des § 19 UStG werden Datensätze mit einem Jahreswert der Lieferungen und Leistungen von 17 500 Euro oder weniger eliminiert.

3.2 Vorbereitung und Durchführung der Datengewinnung

Die Daten der Umsatzsteuervorankündigungen werden von den Rechenzentren der Landesfinanzbehörden an die Statistischen Ämter der Länder übermittelt.

3.3 Datenaufbereitung (einschließlich Hochrechnung)

Im Rahmen der Aufbereitung der Umsatzsteuerstatistik (Vorankündigungen) werden unplausible und ungültige Angaben von den Statistischen Ämtern des Bundes und der Länder geprüft und maschinell oder nach Rückfragen bei den Finanzämtern korrigiert. Hochrechnungen oder Schätzungen finden nicht statt.

3.4 Preis- und Saisonbereinigung; andere Analyseverfahren

./.

3.5 Beantwortungsaufwand

In der Umsatzsteuervorankündigung werden keine zusätzlichen Angaben für Zwecke der Statistik erfragt. Die Finanzverwaltung übernimmt die Angaben über die Steuerpflichtigen automatisiert aus ihrem Festsetzungsspeicher. Es erfolgt somit keine Belastung der Unternehmen für statistische Zwecke.

4 Genauigkeit und Zuverlässigkeit

4.1 Qualitative Gesamtbewertung der Genauigkeit

Es handelt sich um Angaben aus Besteuerungsverfahren, die eine sehr hohe Qualität haben, da sie unmittelbare finanzielle Auswirkungen auf die Steuerpflichtigen haben. Soweit Angaben nicht direkt für das Besteuerungsverfahren relevant sind, kann es qualitative Einschränkungen geben (z.B. bei der Einteilung nach Wirtschaftszweigen). Da es sich um eine Vollerhebung handelt entfallen stichprobenbedingte Fehler.

Grundlage für die Erstellung der Ergebnisse sind die aus dem Umsatzsteuer-Vorankündigungsverfahren stammenden Daten. Änderungen oder zusätzliche Angaben, die sich aus den zum Teil sehr viel später vorliegenden Jahreserklärungen ergeben, können nicht berücksichtigt werden.

Nicht abgebildet werden in der Umsatzsteuerstatistik (Vorankündigungen) sog. Jahreszahler, d.h. Unternehmer, die keine USt-Vorankündigung abgegeben haben, weil ihre Jahressteuer im Vorjahr weniger als 1000 Euro (ab 01.01.2009) betragen hat; hierzu gehören auch Steuerpflichtige mit hohen steuerbaren, aber niedrigen darin enthaltenen steuerpflichtigen Umsätzen (z.B. Angehörige freier Berufe im Bereich der Humanmedizin). Weiterhin sind Unternehmer mit einem steuerbaren Jahresumsatz von 17.500 Euro (entsprechend der im aktuellen Berichtsjahr geltenden Grenze nach § 19 Abs. 1 UStG) oder weniger ohne Rücksicht auf die zugrunde liegenden steuerlichen Tatbestände nicht erfasst. Hierunter fallen z.B. Kleinunternehmer im Sinne von § 19 UStG.

Unterhält ein Unternehmer mehrere Betriebe oder besteht ein Unternehmen aus mehreren örtlichen Einheiten (Filialen, Zweigbetrieben, bei Organschaften Tochterunternehmen), so wird es jeweils als Einheit mit dem gesamten Jahresumsatz von dem für den Sitz der Geschäftsleitung zuständigen Finanzamt zentral erfasst. Voraussetzung für die Anrechnung als umsatzsteuerrechtliche Organschaft ist, dass eine juristische Person nach dem Gesamtbild der tatsächlichen Verhältnisse finanziell, wirtschaftlich und organisatorisch in ein Unternehmen eingegliedert ist (Organgesellschaft gem. § 2 Abs. 2 UStG). Steuerbar sind lediglich die Außenumsätze des Organkreises, die vom Organträger zu versteuern sind.

Wirtschaftliche Zuordnung: Erzielt ein Unternehmen Umsätze in verschiedenen Wirtschaftszweigen, so wird der Gesamtumsatz entsprechend dem Schwerpunkt der wirtschaftlichen Tätigkeit nur in einem Wirtschaftszweig nachgewiesen.

Zu Doppelzählungen desselben Unternehmens, aber nicht bei den Umsätzen, kann es dadurch kommen, dass sich bei Inhaberwechsel, Änderung der Rechtsform, Sitzverlagerung usw. im zeitlichen Ablauf des Besteuerungsjahres mehr als eine (natürliche oder juristische) Person als Steuerpflichtiger ausweist. Das Abheben auf die - ggf. nicht das ganze Jahr hindurch bestehende - Steuer-Pflicht hat die Einbeziehung von Unternehmen zur Folge, die bei einer Stichtagsstatistik außer Betracht bleiben würden.

Ungenauere Zuordnung nach Wirtschaftszweigen: aufgrund des Umfangs der nachgewiesenen Einheiten können bei Verlagerungen des wirtschaftlichen Schwerpunkts diese u.U. nicht immer nachgewiesen werden.

Folgende Umsätze erfasster Steuerpflichtiger sind in der Statistik nicht oder nicht in voller Höhe ausgewiesen:

- Nichtsteuerbare Umsätze,
- Steuerfreie Bank- und Versicherungsumsätze ohne Berechtigung zum Vorsteuerabzug,
- weitere Erfassungslücken sind denkbar bei steuerfreien Umsätzen infolge unvollständiger Angaben der Steuerpflichtigen in der Umsatzsteuer-Vorankündigung, sofern hierdurch keine Steuerverkürzung entstanden ist

und damit kein unabweisbares fiskalisches Interesse an einer Korrektur der Angaben durch die Finanzverwaltung besteht.

Die juristischen Personen des öffentlichen Rechts sind nur im Rahmen ihrer Betriebe gewerblicher Art und ihrer land- oder forstwirtschaftlichen Betriebe gewerblich oder beruflich tätig und damit umsatzsteuerrechtlich relevant (§ 2 Abs. 3 UStG), wobei entscheidend ist, ob sich die wirtschaftliche Betätigung vom Hoheitsbetrieb abhebt und einen eigenen Betrieb gewerblicher Art darstellt. Unabhängig vom Vorliegen dieser Voraussetzungen gelten bestimmte, in § 2 Abs. 3 UStG genannte Aktivitäten in jedem Fall als berufliche oder gewerbliche Tätigkeiten.

Für bestimmte nach dem 31.12.2001 im Inland ausgeführte steuerpflichtige Umsätze schulden Unternehmer und juristische Personen als Leistungsempfänger die Steuer (§ 13b UStG)

4.2 Stichprobenbedingte Fehler

Da es sich um eine Vollerhebung mit Erfassungsgrenze handelt entfallen stichprobenbedingte Fehler.

4.3 Nicht-stichprobenbedingte Fehler

./.

4.4 Revisionen

4.4.1 Revisionsgrundsätze

./.

4.4.2 Revisionsverfahren

./.

4.4.3 Revisionsanalysen

./.

5 Aktualität und Pünktlichkeit

5.1 Aktualität

ca. 12 Monate nach Ende des Berichtszeitraums liegen erste Landesergebnisse vor, spätestens nach ca. 16 Monaten wird das Bundesergebnis veröffentlicht.

5.2 Pünktlichkeit

./.

6 Vergleichbarkeit

6.1 Räumliche Vergleichbarkeit

Da das Umsatzsteuergesetz ein Bundesgesetz ist und die Umsatzsteuerstatistik (Vorankündigungen) für alle Bundesländer und Deutschland nach dem gleichen Verfahren durchgeführt wird, sind die Ergebnisse der Bundesländer räumlich vergleichbar. Internationale Vergleichbarkeit ist aufgrund verschiedener Steuergesetze nicht gegeben.

In räumlicher Hinsicht ist die Problematik der Mehrbetriebsunternehmen / Organschaften zu beachten. Diese haben zwar einen relativ geringen Anteil an der Anzahl aller Unternehmen, jedoch einen hohen Anteil am Gesamtumsatz. Umsätze der Filialen, Zweigbetrieben oder bei Organschaften Tochterunternehmen werden nicht an deren Firmensitz, sondern von dem für den Sitz der Geschäftsleitung zuständigen Finanzamt zentral erfasst.

6.2 Zeitliche Vergleichbarkeit

Eine Einschränkung der zeitlichen Vergleichbarkeit kann sich aufgrund von Veränderungen der wirtschaftlichen Zuordnung einzelner Unternehmen bzw. von Unternehmenszusammenschlüssen/-aufspaltungen ergeben, die keinen realwirtschaftlichen Hintergrund haben.

Revisionen der Klassifikation der Wirtschaftszweige wurden zuletzt in den Jahren 1994 (Einführung der WZ1993), 2002 (Einführung der WZ 2003) und 2009 (Einführung der WZ 2008) für die Umsatzsteuerstatistik (Vorankündigungen) übernommen. Nicht alle Positionen sind uneingeschränkt über einen Klassifikationswechsel hinweg vergleichbar. Die Klassifikation der Wirtschaftszweige wird von der Finanzverwaltung in einer modifizierten Fassung zur Vergabe der Gewerkekennzahlen genutzt (s. dazu auch Punkt 9.2.2).

7 Kohärenz

7.1 Statistikübergreifende Kohärenz

Ein enger Zusammenhang besteht insbesondere zur Umsatzsteuerstatistik der Veranlagungen (s. dazu auch 9.3).

Da die Umsatzsteuerstatistik (Vorankündigungen) nahezu alle Wirtschaftszweige abdeckt, ergeben sich zahlreiche Überschneidungen mit anderen Fachstatistiken. Zu nennen sind hier insbesondere die Statistik der Gewerbeanzeigen, die jährlichen Produktionserhebungen, die Erhebungen im Handwerk, Handel und Gastgewerbe, die Dienstleistungsstatistik ,

die Bauberichterstattung sowie die Statistik der sozialversicherungspflichtig Beschäftigten bei der Bundesagentur für Arbeit.

7.2 Statistikinterne Kohärenz

Die Umsatzsteuerstatistik (Vorankündigungen) ist generell intern konsistent.

7.3 Input für andere Statistiken

Neben der Umsatzsteuerstatistik (Vorankündigungen) werden Daten des Umsatzsteuer-Vorankündigungsverfahrens auch für das Unternehmensregister und die Intrahandelsstatistik verwendet. Die Ergebnisse der Umsatzsteuerstatistik (Vorankündigungen) sind aufgrund der Abbildung aller Bereiche der Volkswirtschaft eine wichtige Datenbasis für die Erstellung der Volkswirtschaftlichen Gesamtrechnungen.

8 Verbreitung und Kommunikation

8.1 Verbreitungswege

Die Umsatzsteuerstatistik (Vorankündigungen) wird nur noch online veröffentlicht, es gibt keine gedruckten Veröffentlichungen mehr. Die Ergebnisse können über folgende Fundstellen abgerufen werden:

[Statistisches Bundesamt Deutschland - Umsatzsteuer –](#)

Ausgewählte Zeitreihenergebnisse über die Datenbank Genesis-online:

[Datenbanken](#)

bzw. als Excel-File unter

[Umsatzsteuerstatistik \(5-stellige Branchenstruktur\)](#)

Ein Datenfile mit faktisch anonymisierten Daten zum Berichtsjahr 2000 über das [Forschungsdatenzentrum](#).

Zur Analyse/Auswertung der Daten stehen in den Forschungsdatenzentren zum einen Arbeitsplätze für Gastwissenschaftler bereit, zum anderen besteht die Möglichkeit einer kontrollierten Datenfernverarbeitung.

Die Daten der Umsatzsteuerstatistik (Vorankündigungen) sind zudem im Längsschnitt im Rahmen des [Umsatzsteuer-Panel](#) verfügbar.

Bei Fragen oder Anmerkungen zur Umsatzsteuerstatistik (Vorankündigungen) wenden Sie sich bitte an folgende Adresse:

Statistisches Bundesamt

Gruppe Finanzen und Steuern (F3)

65180 Wiesbaden

Tel.: 0611/75-4315 (Service)

Fax: 0611/72-4000

Schriftlich über unser Kontaktformular unter:

[Kontaktformular: http://www.destatis.de/kontakt](http://www.destatis.de/kontakt)

Ansprechpartnerin ist Frau Gude.

8.2 Methodenpapiere/Dokumentation der Methodik

[Gude, J.: Umsätze und ihre Besteuerung 2010 in Wirtschaft und Statistik 10/2012, S. 864f.](#)

Treek, H.-J.: Die Umsatzsteuerstatistik als Quelle wirtschaftswissenschaftlicher Analysen in Statistische Analysen und Studien Nordrhein-Westfalen, Band 15, S. 3 ff.

[Dr. Vorgrimler, Dittrich, Dr. Lenz, Rosemann: Ein Scientific-Use-File der Umsatzsteuerstatistik 2000 in Wirtschaft und Statistik 3/2005, S. 201-209.](#)

[Vogel, A., Wagner, J., Burg, F., Dittrich, S.: Zur Dynamik der Export- und Importbeteiligung deutscher Industrieunternehmen, Empirische Befunde aus dem Umsatzsteuerpanel 2001 bis 2006 in Wirtschaft und Statistik 11/2009, S. 1109 ff.](#)

8.3 Richtlinien der Verbreitung

./.

9 Sonstige fachstatistische Hinweise

9.1 Merkmale

9.1.1 Steuerpflichtige

Als Umsatzsteuerpflichtige gelten Unternehmer im Sinne des § 2 Abs. 1 UStG. Danach ist Unternehmer, wer eine gewerbliche oder berufliche Tätigkeit selbständig ausübt. Das Unternehmen umfasst die gesamte gewerbliche oder berufliche Tätigkeit des Unternehmers. Gewerblich oder beruflich ist jede nachhaltige Tätigkeit zur Erzielung von Einnahmen, auch wenn die Gewinnabsicht fehlt oder eine Personenvereinigung nur ihren Mitgliedern gegenüber tätig wird.

9.1.2 Steuerbarer Umsatz, Gesamtumsatz

Der steuerbare Umsatz gem. § 1 UStG umfasst

- die Lieferungen und sonstigen Leistungen (§ 3, 25 UStG), die ein Unternehmer im Inland gegen Entgelt im Rahmen seines Unternehmens ausführt. Die Steuerbarkeit entfällt nicht, wenn der Umsatz aufgrund gesetzlicher oder behördlicher Anordnung ausgeführt wird oder nach gesetzlicher Vorschrift als ausgeführt gilt (§ 1 Abs. 1 Nr. 1 UStG),
- die Einfuhr von Gegenständen im Inland oder in den österreichischen Gebieten Jungholz und Mittelberg (Einfuhrumsatzsteuer) (§ 1 Abs. 1 Nr. 4 UStG). Die Umsätze, die der Einfuhrumsatzsteuer unterliegen, sind jedoch nicht Gegenstand der Umsatzsteuerstatistik (Voranmeldungen).
- der innergemeinschaftliche Erwerb im Inland gegen Entgelt (§ 1 Abs. 1 Nr. 5 UStG).

Beim sogenannten Gesamtumsatz in der Definition des § 19 Abs. 3 UStG handelt es sich um eine Größe, die durch Abzug einer Reihe bestimmter steuerfreier Umsätze aus dem steuerbaren Umsatz im Sinne des § 1 Abs. 1 Nr. 1 UStG abgeleitet wird. Er ist maßgebend für die Berechnung der Steuer nach vereinnahmten Entgelten (§ 20 Abs. 1 Nr. 1 UStG).

Modifiziert sind auch die Umsätze, die der Ermittlung abziehbarer Vorsteuerbeträge nach Durchschnittssätzen gem. §§ 23 und 23a UStG zugrunde liegen.

9.1.3 Nichtsteuerbarer Umsatz

Nicht steuerbar sind Umsätze, die nicht von einem Unternehmer im Sinne des UStG und/oder nicht im Inland erbracht worden sind. Außerdem sind Lieferungen und sonstige Leistungen nicht steuerbar, wenn kein Leistungsaustausch vorliegt. An letzterem fehlt es z.B. bei bloßen Entgeltsentrichtungen wie Geldzahlung oder Überweisung, echten Schadensersatzleistungen oder, wenn eine Lieferung rückgängig gemacht wird.

Nicht steuerbar sind auch die Innenumsätze eines Organkreises, weil die einzelnen Organgesellschaften eine gewerbliche oder berufliche Tätigkeit nicht selbständig ausüben, und es ihnen daher ebenfalls an der Unternehmereigenschaft fehlt.

9.1.4 Steuerbefreiungen (steuerfreie Umsätze)

Bei den Steuerbefreiungen (§ 4 Nr. 1 bis 28, § 25 Abs. 2 UStG) wird unterschieden zwischen Umsätzen, bei denen ausdrücklich ein Recht auf Vorsteuerabzug besteht (§ 15 Abs. 1 und 3 UStG; siehe auch unter 9.1.7) und solchen, die davon grundsätzlich ausgeschlossen sind (§ 15 Abs. 1 a und Abs. 2, § 25 Abs. 4 UStG).

Steuerfrei mit Vorsteuerabzug sind insbesondere Ausfuhren und innergemeinschaftliche Lieferungen, Lohnveredelungen an Gegenständen der Ausfuhr (§ 4 Nr. 1 UStG), Umsätze für die Seeschifffahrt und Luftfahrt (§ 4 Nr. 2 UStG), der grenzüberschreitende Güterverkehr (§ 4 Nr. 3 UStG), Reiseleistungen außerhalb des Gebietes der Europäischen Wirtschaftsgemeinschaft (§ 25 Abs. 2 UStG), Lieferungen von Gold an Zentralbanken (§ 4 Nr. 4 UStG).

Aus der umfangreichen Liste der steuerfreien Umsätze ohne Vorsteuerabzug sind vor allem zu nennen: Geschäftsvorfälle im Geld- und Kapitalverkehr, Vermietung und Verpachtung von Grundstücken, Umsätze, die anderen umsatzbezogenen Verkehrsteuern unterliegen (Grunderwerb-, Rennwett- und Lotterie-, Versicherungssteuer) sowie bestimmte Leistungen des Gesundheits- und Sozialwesens. Bei innergemeinschaftlichen Dreiecksgeschäften nach § 25 b UStG sind die Umsätze des ersten Abnehmers ebenfalls steuerfrei ohne Berechtigung zum Vorsteuerabzug, wenn die Steuerschuld auf den letzten Abnehmer übertragen wurde.

9.1.5 Bemessungsgrundlage

Der Umsatz bemisst sich

- bei Lieferungen und sonstigen Leistungen sowie beim innergemeinschaftlichen Erwerb im allgemeinen nach dem Entgelt (§ 10 Abs. 1 UStG),
- bei unentgeltlichen Wertabgaben im Sinne von § 3 Abs. 1 b UStG nach dem Einkaufspreis zuzüglich der Nebenkosten oder mangels eines Einkaufspreises nach den Selbstkosten (§ 10 Abs. 4 UStG),
- bei Reiseleistungen im Sinne des § 25 Abs. 1 UStG nach dem Unterschied zwischen dem Betrag, den der Leistungsempfänger aufwendet und dem Betrag, den der Unternehmer für die Reisevorleistungen aufwendet (§ 25 Abs. 3 UStG - sogenannte Margenbesteuerung),
- bei Umsätzen mit beweglichen körperlichen Gegenständen unter bestimmten Voraussetzungen nach dem Betrag, um den der Verkaufspreis den Einkaufspreis für den Gegenstand übersteigt (§ 25a Abs. 3 UStG - Differenzbesteuerung),

Die Umsatzsteuer, die gem. § 10 Abs. 4 Satz 2 UStG nicht zur Bemessungsgrundlage gehört, ist grundsätzlich nach vereinbarten Entgelten (Sollbesteuerung) zu berechnen (§ 16 Abs. 1 UStG). Die Steuerberechnung nach vereinnahmten Entgelten (Ist-Besteuerung) beschränkt sich auf Unternehmen mit einem Gesamtumsatz von nicht mehr als 500 000 Euro im Vorjahr, auf Nichtbuchführungspflichtige und Angehörige freier Berufe (§ 20 UStG).

9.1.6 Steuersätze

Die Umsatzsteuer beträgt seit 1.1.2007 für jeden steuerpflichtigen Umsatz 19 v.H. der Bemessungsgrundlage (§ 12 Abs. 1 UStG; vom 1.4.1998 bis 31.12.2006 16 v.H.); sie ermäßigt sich für eine Reihe von Umsätzen auf 7 v.H. (§ 12 Abs. 2 UStG), u.a. für Lieferungen, Einfuhr, innergemeinschaftlichen Erwerb und Vermietung der in der Anlage zum Umsatzsteuergesetz aufgeführten Gegenstände (z.B. land- und forstwirtschaftliche Erzeugnisse, Lebensmittel, Waren des Buchhandels und Erzeugnisse des graphischen Gewerbes, bestimmte Hilfsmittel für Kranke, Kunstgegenstände); zum ermäßigten Satz werden ferner bestimmte Leistungen des kulturellen Bereichs sowie die Beförderung im Personennahverkehr nach Maßgabe des § 12 Abs. 2 Nr. 10 UStG besteuert.

Aus der Anwendung der Steuersätze auf die Bemessungsgrundlage ergibt sich die Umsatzsteuer vor Abzug der Vorsteuerbeträge. Eine Sonderregelung betrifft die im Rahmen eines land- und forstwirtschaftlichen Betriebs gem. § 24 Abs. 1 UStG ausgeführten Umsätze (siehe unter 9.1.13).

9.1.7 Vorsteuerabzug, Ausstellung von Rechnungen

Bei der Steuerberechnung kann der Unternehmer die ihm im Geschäftsverkehr von anderen Unternehmen gesondert in Rechnung gestellte Umsatzsteuer als Vorsteuerbetrag von seiner Steuerschuld absetzen. Zu den abziehbaren Vorsteuern gehört auch die auf Importe für Unternehmenszwecke entrichtete Einfuhrumsatzsteuer (§ 15 Abs. 1 UStG) und die Steuer für den innergemeinschaftlichen Erwerb.

Der Vorsteuerabzug ist nur zulässig, wenn die Steuer gesondert in Rechnung gestellt worden ist. Einzelheiten, z.B. über die erforderlichen Angaben in den Rechnungen, über Folgen des unberechtigten, gesonderten Steuerausweises usw. ergeben sich aus § 14 UStG und den dazu erlassenen Durchführungsbestimmungen.

Aus Vereinfachungsgründen können die abziehbaren Vorsteuerbeträge für bestimmte Berufs- und Gewerbebezüge nach allgemeinen Durchschnittssätzen (v.H.-Sätzen) gem. Anlage zu §§ 69 und 70 UStDV berechnet werden. Zur Berechnung der abziehbaren Vorsteuerbeträge (§ 15) wird für Körperschaften, Personenvereinigungen und Vermögensmassen im Sinne des § 5 Abs. 1 Nr. 9 des Körperschaftsteuergesetzes, die nicht verpflichtet sind, Bücher zu führen und auf Grund jährlicher Bestandsaufnahmen regelmäßig Abschlüsse zu machen, ein Durchschnittssatz von 7 Prozent des steuerpflichtigen Umsatzes, mit Ausnahme der Einfuhr und des innergemeinschaftlichen Erwerbs, festgesetzt. Eine Sonderregelung gilt für land- und forstwirtschaftliche Betriebe (siehe unter 9.1.13).

9.1.8 Steuerzahllast (Steuersoll)

Nach Berücksichtigung der abziehbaren Vorsteuer- und Kürzungsbeträge verbleibt eine Zahllast bzw. ein Steuererstattungsanspruch gegenüber dem Finanzamt, die/der im Wege der USt-Vorauszahlung oder -Rückzahlung (monatlich/vierteljährlich) beglichen wird (siehe unter 9.1.10).

9.1.9 Entstehung der Steuer

Die Steuer entsteht gem. § 13 Abs. 1 UStG bei Berechnung

- nach vereinbarten Entgelten mit Ablauf des Voranmeldungszeitraumes, in dem die Leistungen ausgeführt worden sind,
- nach vereinnahmten Entgelten mit Ablauf des Voranmeldungszeitraumes, in dem die Entgelte vereinnahmt worden sind.

9.1.10 Besteuerungsverfahren

Der Unternehmer hat für das Kalenderjahr oder ggf. einen kürzeren Besteuerungszeitraum eine Steuererklärung abzugeben (§ 18 Abs. 3 UStG). Im Vorgriff auf die Steuererklärung und die spätere Veranlagung hat der Unternehmer jeweils bis zum 10. Tag nach Ablauf jedes Kalendervierteljahres/Kalendermonats (= Voranmeldungszeitraum) eine Voranmeldung abzugeben und eine USt-Vorauszahlung zu leisten (§ 18 Abs. 1 und 2 UStG). Bei Unternehmern, deren Steuer im vorangegangenen Kalenderjahr mehr als 7 500 Euro betragen hat, ist der Kalendermonat Voranmeldungszeitraum (§ 18 Abs. 2 UStG). Auf Antrag kann das Finanzamt die Fristen für die Abgabe der Voranmeldung und für die Entrichtung der Vorauszahlungen um einen Monat verlängern (Dauerfristverlängerung); Monatszahler haben hierfür eine Sondervorauszahlung auf die voraussichtliche Jahressteuer zu entrichten (§§ 46, 47 UStDV). Beträgt die Steuer für das vorangegangene Kalenderjahr nicht mehr als 1 000 Euro, kann das Finanzamt von der Abgabe der Voranmeldung und der Vorauszahlung befreien.

9.1.11 Örtliche Zuständigkeit

Für die Umsatzsteuer mit Ausnahme der Einfuhrumsatzsteuer ist das Finanzamt zuständig, von dessen Bezirk aus der Unternehmer sein Unternehmen ganz oder vorwiegend betreibt (§ 21 Abs. 1 Satz 1 AO 1977).

Wird das Unternehmen von einem nicht zum Geltungsbereich des Gesetzes gehörenden Ort aus betrieben, so sind für Unternehmen aus den in der USt-ZuständigkeitsV genannten Staaten die dort festgelegten Finanzämter örtlich zuständig (§ 21 Abs. 1 Satz 2 AO 1977).

9.1.12 Besteuerung der Kleinunternehmer

Die Umsatzsteuer wird nicht erhoben, wenn der nach vereinnahmten Entgelten bemessene Gesamtumsatz 17 500 Euro im Vorjahr nicht überstiegen hat (ggf. Umrechnung in einen Jahresgesamtumsatz) und 50 000 Euro im laufenden Jahr voraussichtlich nicht übersteigen wird (§ 19 Abs. 1 UStG), mit der Folge, dass ein Vorsteuerabzug ausgeschlossen ist. Ein Verzicht auf die Steuerbefreiung ist gem. § 19 Abs. 2 UStG möglich.

9.1.13 Besteuerung der Land- und Forstwirtschaft nach Durchschnittssätzen

Im Rahmen des Mehrwertsteuersystems nehmen die land- und forstwirtschaftlichen Betriebe im Sinne des § 24 UStG eine Sonderstellung ein. Danach werden die Steuern für den größten Teil der land- und forstwirtschaftlichen Umsätze in gleicher Höhe festgesetzt wie die diesen Umsätzen zuzurechnenden Vorsteuern (Vorsteuerpauschale), mit dem Ergebnis, dass hierfür keine Zahlungsverpflichtung an das Finanzamt entsteht, während die Leistungsempfänger die ihnen in Rechnung gestellte Umsatzsteuer als Vorsteuer geltend machen können. Über die Höhe der Durchschnittssätze und der verbleibenden Steuerzahllast für die unterschiedlichen land- und forstwirtschaftlichen Umsätze informiert die nachstehende Aufstellung.

Die Durchschnittsbesteuerung ist nur auf die im Rahmen eines land- und forstwirtschaftlichen Betriebs ausgeführten Umsätze anwendbar. Sie erstreckt sich nicht auf Gewerbebetriebe kraft Rechtsform (Kapitalgesellschaften oder Erwerbs- und Wirtschaftsgenossenschaften, die nach § 2 Abs. 2 des Gewerbesteuergesetzes als Gewerbebetriebe gelten). Führt der Unternehmer neben durchschnittsbesteuerten Umsätzen auch andere Umsätze aus, so ist der land- und forstwirtschaftliche Betrieb als ein in der Gliederung des Unternehmens gesondert geführter Betrieb zu behandeln (§ 24 Abs. 3 UStG).

Nach § 24 Abs. 4 können die Land- und Forstwirte für die Besteuerung nach den allgemeinen Vorschriften des UStG optieren.

Durchschnittssätze des § 24 UStG für land- und forstwirtschaftliche Betriebe 2011

Art der Umsätze	Durchschnittssatz		Steuer- zahllast
	Umsatz	Vorsteuer	
	in v.H. der Bemessungsgrundlage		
1 Lieferungen von forstwirtschaftlichen Erzeugnissen, ausgenommen Sägewerkserzeugnisse (z.B. Rund-, Schicht- und Abfallholz)	5,5	5,5	0
2 Lieferungen der in der Anlage zu § 12 Abs. 2 Nr. 1 UStG aufgeführten Sägewerkserzeugnisse (z.B. Schnittholzabfälle, Hobel-, Hack- und Sägespäne), sonstige Leistungen (z.B. Lohnfahren), Hilfsumsätze (z.B. Verkauf gebrauchter Landmaschinen)	10,7	10,7	0
3 Lieferungen (ausgenommen Ausfuhrlieferungen und Umsätze im Ausland) der			
a) in der Anlage 2 UStG nicht aufgeführten Sägewerkserzeugnisse (z.B. Kanthölzer, Bohlen, Bretter)	19	10,7	8,3
b) in der Anlage 2 UStG nicht aufgeführten Getränke (z.B. Wein, Traubenmost, Frucht- und Gemüsesäfte) sowie alkoholische Flüssigkeiten (z.B. reiner Alkohol)	19	10,7	8,3
4 Ausfuhrlieferungen und im Ausland bewirkte Umsätze der			
a) in der Anlage 2 UStG nicht aufgeführten Sägewerkserzeugnisse (vgl. Nr. 3 a)	10,7	10,7	0
b) Getränke, alkoholische Flüssigkeiten (vgl. Nr. 3 b)	10,7	10,7	0
5 Übrige landwirtschaftliche Umsätze (z.B. Getreide, Vieh, Fleisch, Milch, Obst, Gemüse, Eier)	10,7	10,7	0

9.2 Durchführung der Statistik

9.2.1 Erhebung, Datensatz und Merkmale

Erhebungsgrundlage der Umsatzsteuerstatistik (Vorankündigungen) sind Datensätze, die die Rechenzentren der Landesfinanzbehörden für jeden Steuerpflichtigen aus Daten des automatisierten Umsatzsteuer-Vorankündigungs- und -Vorauszahlungsverfahrens (UVV) und des Grundinformationsdienstes zusammenstellen und an die Statistischen Landesämter übermitteln. In Anlehnung an die Umsatzsteuer-Freigrenze des § 19 UStG werden Datensätze mit einem Jahreswert der Lieferungen und Leistungen von 17 500 Euro oder weniger eliminiert.

Gliederung des Steuerbaren Umsatzes in der Umsatzsteuerstatistik (Vorankündigungen)

Steuerbare Umsätze (ohne die der Einfuhrumsatzsteuer unterliegenden Umsätze)

- Ausgangsumsätze (Lieferungen und sonstige Leistungen) ¹⁾
 - Steuerfreie Umsätze
 - mit Vorsteuerabzug
 - innergemeinschaftliche Lieferungen
 - an Abnehmer mit Umsatzsteuer-Identnummer (USt-IdNr.)
 - neuer Fahrzeuge an Abnehmer ohne USt-IdNr.
 - weitere steuerfreie Umsätze mit Vorsteuerabzug (z. B. Exporte)
 - ohne Vorsteuerabzug
 - Steuerpflichtige Umsätze
 - zum vollen Steuersatz (19%)
 - zum ermäßigten Steuersatz (7%)
 - zu anderen Steuersätzen
 - Umsätze land- und forstwirtschaftlicher Betriebe nach §24 UStG
 - Steuerpflichtige Umsätze für die der Leistungsempfänger die Steuer schuldet (§13b 1.1, Nr. 1-5 UStG)
- Eingangsumsätze
 - Innergemeinschaftliche Erwerbe
 - Steuerfreie innergemeinschaftliche Erwerbe
 - Steuerpflichtige innergemeinschaftliche Erwerbe
 - von Lieferanten mit (USt-IdNr.) zum vollen Steuersatz (19%)
 - von Lieferanten mit (USt-IdNr.) zum ermäßigten Steuersatz (7%)
 - zu anderen Steuersätzen
 - neuer Fahrzeuge von Lieferanten ohne USt-IdNr. (19 %)
 - Umsätze, für die als Leistungsempfänger die Steuer geschuldet wird (§13b Abs. 2)
 - Im Inland steuerpflichtige sonstige Leistungen von im übrigen Gemeinschaftsgebiet ansässigen Unternehmern
 - Andere Leistungen eines im Ausland ansässigen Unternehmens
 - Lieferungen sicherungsübereigneter Gegenstände und Umsätze die unter das GrEStG fallen
 - Lieferungen von Mobilfunkgeräten und integrierten Schaltkreisen
 - Andere Umsätze eines im Inland ansässigen Unternehmers

1) Um den Ausgangsumsatz des Steuerpflichtigen abzubilden werden die vom Leistungserbringer nachrichtlich mitgeteilten Steuerpflichtigen Umsätze im Sinne des § 13b Abs. 1 Satz 1 Nr. 1 bis 5 UStG, für die der Leistungsempfänger die Steuer schuldet (Kennzahl 60) zu den Lieferungen und Leistungen hinzugezählt.

9.2.2 Wirtschaftssystematische Zuordnung

Die Klassifikation der Wirtschaftszweige wird von der Finanzverwaltung in einer modifizierten Fassung zur Vergabe der Gewerbekennzahlen (GKZ) genutzt. Die Hauptunterschiede sind:

Bei der Vergabe der GKZ sind die drei Wirtschaftsabschnitte

- O Öffentliche Verwaltung, Verteidigung, Sozialversicherung
 - T Private Haushalte mit Hauspersonal; Herstellung von Waren und Erbringung von Dienstleistungen durch private Haushalte für den Eigenbedarf ohne ausgeprägten Schwerpunkt
 - U Exterritoriale Organisationen und Körperschaften
- grundsätzlich nicht zugelassen.

Zusätzlich werden 24 fünfstellige Wirtschaftsunterklassen nicht berücksichtigt und nur die übergeordneten vierstelligen Wirtschaftsklassen genutzt (siehe Anhang 1).

Die Umstellung auf das Verzeichnis der Wirtschaftszweige/GKZ 2008 -Fassung für die Steuerstatistiken- erfolgte im November 2008. Die detaillierte Gliederung der Daten nach Wirtschaftszweigen anhand der GKZ ist von wesentlicher Bedeutung für die Umsatzsteuerstatistik (Voranmeldungen). Die GKZ wird dem Steuerpflichtigen in erster Linie für statistische, aber auch für finanzamtsinterne Zwecke (z.B. der Betriebsprüfung) entsprechend der Klassifikation der Wirtschaftszweige (WZ), die die Grundlage für die Einordnung der wirtschaftlichen Institutionen bildet, zugeteilt und in den Grundinformationsdienst der Finanzverwaltung übernommen. Grundsätzlich wird ein Unternehmen mit seinen gesamten Umsätzen einem einzigen Wirtschaftszweig zugeordnet. Maßgebend für die Zuordnung ist dabei die Haupttätigkeit des Unternehmens. Die Haupttätigkeit ist die Tätigkeit, die – gegebenenfalls unter Anwendung der Top-down-Methode – den größten Beitrag zur Wertschöpfung dieses Unternehmens leistet (siehe Definitionen und Regeln in den Vorbemerkungen zur WZ 2008).

Der Branchenzuordnung der Umsatzsteuerstatistik (Voranmeldungen) liegt seit dem Berichtsjahr 2009 das Verzeichnis der Wirtschaftszweige/GKZ 2008 -Fassung für die Steuerstatistiken- zugrunde. Gegenüber ihrer Vorgängerversion, der WZ 2003, enthält die WZ 2008 eine Reihe von zum Teil wesentlichen Änderungen, sowohl gliederungsstruktureller als auch methodischer Art. Grund hierfür ist vor allem die Berücksichtigung von Änderungen internationaler Referenzklassifikationen im Rahmen einer weiter fortschreitenden internationalen Harmonisierung von Wirtschaftsklassifikationen, zu denen auch die Wirtschaftszweigklassifikationen gehören. Bei der Betrachtung von Zeitreihen ist zu beachten, dass es zu zahlreichen gliederungsstrukturellen Änderungen zwischen der WZ 2003 und der WZ 2008 gekommen ist. So ist bei nur knapp 60 Prozent der Gewerbekennzahlen 2008 eine direkte Zuordnung zu einer Gewerbekennzahl 2003 möglich. Dabei werden auch die Zuordnungen berücksichtigt, wo eine GKZ 2008 sich aus zwei oder mehreren GKZ 2003 eindeutig abgrenzen lässt bzw. umgekehrt sich eine GKZ 2003 auf zwei oder mehrere GKZ 2008 verteilt. Hier ist zumindest rechnerisch oder auf Basis einer höheren Gliederungsebene eine Anbindung möglich. Bei den übrigen ca. 40 Prozent der GKZ 2008 ist nur eine schwerpunktmäßige Bestimmung einer vergleichbaren GKZ 2003 möglich, so dass hier nur eine teils sehr eingeschränkte Vergleichbarkeit hergestellt werden kann.

Die vollständige Gliederung aus dem Verzeichnis der Wirtschaftszweige/GKZ 2008 -Fassung für die Steuerstatistiken- wird in der Jahresveröffentlichung (Fachserie 14 Reihe 8 Umsatzsteuer) mit der Tabelle 2.3 angeboten. Aus veröffentlichungstechnischen Gründen musste den Tabellen die amtliche Kurzbezeichnung der Wirtschaftszweige zugrunde gelegt werden, eine Erläuterung der wichtigsten **Abkürzungen** ist in der Jahresveröffentlichung abgedruckt. Um den genauen **Inhalt** jeder Gliederungsposition zu erhalten, empfiehlt es sich in Zweifelsfällen, die Ausgabe der WZ 2008 mit Erläuterungen heranzuziehen (als pdf-download im Internet unter www.destatis.de, Rubrik Klassifikationen).

9.2.3 Erläuterungen zu den Daten über Unternehmenszugänge und -abgänge

Zugänge und Abgänge (Fluktuationsfälle) werden wie alle übrigen Steuerpflichtigen in der Umsatzsteuerstatistik (Voranmeldungen) nur dann erfasst, wenn sie im Erhebungsjahr Voranmeldungen abgegeben haben und einen steuerbaren Umsatz aus Lieferungen und Leistungen von mehr als 17 500 Euro aufwiesen.

Die Erfassung der Fluktuationsfälle und die Abgrenzung gegenüber bestehenden Unternehmen erfolgt über das Merkmal "Dauer der Steuerpflicht". Als Fluktuationsfälle sind diejenigen Unternehmen definiert, deren Steuerpflicht im Statistikjahr oder im Jahr davor begann oder im Statistikjahr endete. Im Einzelnen wurden folgende Typisierungen vorgenommen:

Beginn	Ende	Typ
der Steuerpflicht		
Vorjahr	nach Berichtsjahr	Zugang Vorjahr
Berichtsjahr	nach Berichtsjahr	Zugang Berichtsjahr
vor Berichtsjahr	Berichtsjahr	Abgang Berichtsjahr
Berichtsjahr	Berichtsjahr	Zugang und Abgang Berichtsjahr

Bei der Beurteilung der Qualität der Daten ist zu beachten, dass Angaben über Zugänge und Abgänge von Unternehmen von Neugründungen und Auflösungen zu unterscheiden sind. Neben echten Neugründungen und endgültigen Auflösungen sind auch unechte Fluktuationsfälle im Material enthalten, so dass die Ergebnisse tendenziell überhöht sind. Unechte Fluktuationsfälle entstehen, wenn aufgrund von Änderungen im steuerlichen Bereich Unternehmen als statistische Zu- und

Abgänge erscheinen, ohne dass sich die Unternehmeridentität verändert hat. Denkbar ist dies z.B. bei Rechtsformänderungen im Rahmen einer formwechselnden Umwandlung, bei Sitzverlagerungen von Unternehmen oder wenn die Finanzverwaltung eine andere Steuernummer zugeteilt hat. Im weiteren Sinne können zu den unechten Fluktuationsfällen auch diejenigen Unternehmen gerechnet werden, bei denen sich zwar die Unternehmeridentität geändert hat, sonst aber keine gravierenden Veränderungen in wirtschaftlicher Hinsicht eingetreten sind. Zu nennen wären beispielsweise Ereignisse wie Inhaberwechsel bei Einzelunternehmen, Rechtsformänderungen im Rahmen einer übertragenden Umwandlung, Fusionen oder Betriebsaufspaltungen. Ein Teil der unechten Fluktuationsfälle, insbesondere der ersten Art, kann im Rahmen der statistischen Aufbereitung durch Plausibilitätsprüfungen erkannt und eliminiert werden.

Eine Tendenz zur Untererfassung von Gründungen im Statistikjahr ergibt sich daraus, dass der wirtschaftliche Beginn eines Unternehmens und der Beginn seiner Voranmeldepflicht sich nicht miteinander decken müssen. So kann ein Unternehmen zwar gegründet, wegen geringer Umsätze und/oder hoher Vorsteuerbeträge aber noch nicht voranmeldepflichtig sein. Tritt ein solches Unternehmen im weiteren Verlauf seines Wirtschaftslebens nach Erfüllung der Voraussetzungen (Voranmeldepflicht und jährliche Lieferungen und Leistungen über 17 500 Euro) erstmals statistisch in Erscheinung, so zählt es nur dann als Gründungsfall, wenn seine Steuerpflicht im Berichtsjahr begann.

Wegen der Möglichkeit des Abweichens der Voranmelde- von der Steuerpflicht liegen auch bei den Auflösungen Untererfassungstendenzen vor (ein Unternehmen wird nur dann als Abgang in der Statistik nachgewiesen, wenn im gleichen Jahr auch die Steuerpflicht endet). Insgesamt gesehen dürfte die Untererfassung bei den Abgängen wesentlich stärker ausgeprägt sein als bei den Zugängen, so dass der „Gründungssaldo“ zu positiv gezeichnet wird.

Die umsatzsteuerliche Behandlung der Organschaften (siehe unter 4.1 und 9.1.3) bringt es mit sich, dass Bewegungen innerhalb eines Organkreises nicht nachzuweisen sind, d.h. innerhalb eines Organkreises erfolgte Gründungen oder Auflösungen von Unternehmen werden in der Umsatzsteuerstatistik (Voranmeldungen) nicht erfasst.

9.3 Methodische Unterschiede zwischen der Umsatzsteuerstatistik (Voranmeldungen) und der Umsatzsteuerstatistik (Veranlagungen)

Neben der seit Jahren ausgewerteten Umsatzsteuerstatistik auf Basis der Umsatzsteuer-Voranmeldungen wurde erstmals für das Veranlagungsjahr 2006 die neue Umsatzsteuerstatistik auf Basis der Umsatzsteuererklärungen erstellt.

In der Umsatzsteuerstatistik (Voranmeldungen) werden nur Unternehmen erfasst, die eine Umsatzsteuervoranmeldung abgeben müssen. Davon ausgenommen sind Unternehmen mit einem jährlichen Umsatz von weniger als 17.500 € und solche, die im vorangegangenen Jahr weniger als 1.000 € (aktuelle Grenzen) Umsatzsteuer gezahlt haben. Nicht erfasst werden zudem Unternehmen, die nahezu ausschließlich steuerfreie Umsätze tätigen und bei denen somit keine Steuerzahllast entsteht. Die Daten für die Umsatzsteuerstatistik (Voranmeldungen) können bereits nach ca. 16 Monaten nach Ende des Festsetzungsjahres angeboten werden.

Dagegen werden in der neuen Umsatzsteuerstatistik (Veranlagungen) alle umsatzsteuerpflichtigen Unternehmen erfasst, die im entsprechenden Erfassungszeitraum zur Umsatzsteuer veranlagt wurden und eine Jahreserklärung abgegeben haben. In der Umsatzsteuerstatistik (Veranlagungen) werden Steuerfestsetzungen berücksichtigt, die bis zu drei Jahren nach dem Festsetzungsjahr bearbeitet wurden, um das betreffende Statistikjahr möglichst umfassend abzubilden. Aus diesem Grund liegen erste Bundesergebnisse erst ca. 3 ¾ Jahre nach Ende des Berichtszeitraums vor.

Die Gegenüberstellung der Angaben der beiden Statistiken zeigt, dass die Veranlagungsstatistik ca. 2,5 Millionen Unternehmen mehr als die Umsatzsteuerstatistik auf Basis der Voranmeldungen enthält. Sie bildet somit – wenn auch mit zeitlicher Verzögerung – die Unternehmenslandschaft wesentlich vollständiger ab. Der größere Unternehmenskreis erklärt sich in erster Linie durch die Abbildung der Unternehmen mit Umsätzen unter 17 501 Euro. Das erklärt auch, dass das gesamte Umsatzvolumen sich durch die zusätzlich berücksichtigten Unternehmen kaum von dem der Voranmeldungen unterscheidet.

Der Merkmalskatalog der Umsatzsteuerstatistik (Veranlagungen) umfasst gegenüber der Umsatzsteuerstatistik (Voranmeldungen) zusätzliche und differenziertere Angaben. Durch die differenziertere Merkmalsdarstellung und die zusätzlichen Merkmale sowie der unterschiedlichen Grundgesamtheit kommt es bezüglich der dargestellten steuerlichen Summen (z.B. Lieferungen und Leistungen) zu Abweichungen gegenüber den in der Umsatzsteuerstatistik (Voranmeldungen) dargestellten Summen.

Weitere Hinweise zu den methodischen Unterschieden in:

[Ehler, A.: Die neue Umsatzsteuerstatistik nach Veranlagungen in Wirtschaft und Statistik 04/2011, S. 376 ff.](#)

Die aktuellen Ergebnisse der Umsatzsteuerstatistik (Veranlagungen) werden in der Fachserie 14 Reihe 8.2 veröffentlicht. Sie ist unter dem in Punkt 8.1 genannten Link kostenfrei abrufbar.

Anhang 1: In der WZ/GKZ 2008 nur auf höherer Ebene abgebildete Wirtschaftsbereiche
(in der vollständigen Fassung der WZ2008 sind 5-stellige Wirtschaftsunterklassen vorhanden)

Lfd.-Nr	GKZ2008	Text 2008
1	01470	Haltung von Geflügel
2	14130	Herstellung von gewirkter und gestrickter Oberbekleidung
3	14140	Herstellung von gewebter Wäsche (ohne Miederwaren)
4	24200	Herstellung von Stahlrohren, Rohrform-, Rohrverschluss- und Rohrverbindungsstücken aus Stahl
5	25500	Herstellung von Schmiede-, Press-, Zieh- und Stanzteilen, gewalzten Ringen und pulvermetallurgischen Erze
6	25990	Herstellung von sonstigen Metallwaren a.n.g.
7	28490	Herstellung von sonstigen Werkzeugmaschinen
8	31010	Herstellung von Büro- und Ladenmöbeln
9	46140	Handelsvermittlung von Maschinen, technischem Bedarf, Wasser- und Luftfahrzeugen
10	46150	Handelsvermittlung von Möbeln, Einrichtungs- und Haushaltsgegenständen, Eisen- und Metallwaren
11	46160	Handelsvermittlung von Textilien, Bekleidung, Schuhen und Lederwaren
12	46170	Handelsvermittlung von Nahrungsmitteln, Getränken und Tabakwaren
13	46690	Großhandel mit sonstigen Maschinen und Ausrüstungen
14	46720	Großhandel mit Erzen, Metallen und Metallhalbzeug
15	46900	Großhandel ohne ausgeprägten Schwerpunkt
16	47110	Einzelhandel mit Waren verschiedener Art, Hauptrichtung Nahrungs- und Genussmittel, Getränke und Tabakwaren
17	47190	Sonstiger Einzelhandel mit Waren verschiedener Art
18	47910	Versand- und Internet-Einzelhandel
19	68100	Kauf und Verkauf von eigenen Grundstücken, Gebäuden und Wohnungen
20	68200	Vermietung und Verpachtung von eigenen oder geleasteten Grundstücken, Gebäuden und Wohnungen
21	68310	Vermittlung von Grundstücken, Gebäuden und Wohnungen für Dritte
22	68320	Verwaltung von Grundstücken, Gebäuden und Wohnungen für Dritte
23	85100	Kindergärten und Vorschulen
24	85310	Allgemein bildende weiterführende Schulen

a.n.g. = anderweitig nicht genannt

- Bitte weiße Felder ausfüllen oder ☒ ankreuzen, Anleitung beachten -

Fallart	Steuernummer	Unterfallart
11		56

Finanzamt

Fassung bis 30.6.2011

Unternehmer – ggf. abweichende Firmenbezeichnung –
 Anschrift – Telefon – E-Mail-Adresse

2011

30

Eingangsstempel oder -datum

Umsatzsteuer-Voranmeldung 2011

Voranmeldungszeitraum

bei monatlicher Abgabe bitte ankreuzen

bei vierteljährlicher Abgabe bitte ankreuzen

11 01	Jan.	<input type="checkbox"/>
11 02	Feb.	<input type="checkbox"/>
11 03	März	<input type="checkbox"/>
11 04	April	<input type="checkbox"/>
11 05	Mai	<input type="checkbox"/>
11 06	Juni	<input type="checkbox"/>

11 07	Juli	<input type="checkbox"/>
11 08	Aug.	<input type="checkbox"/>
11 09	Sept.	<input type="checkbox"/>
11 10	Okt.	<input type="checkbox"/>
11 11	Nov.	<input type="checkbox"/>
11 12	Dez.	<input type="checkbox"/>

11 41	I. Kalender- vierteljahr	<input type="checkbox"/>
11 42	II. Kalender- vierteljahr	<input type="checkbox"/>
11 43	III. Kalender- vierteljahr	<input type="checkbox"/>
11 44	IV. Kalender- vierteljahr	<input type="checkbox"/>

Berichtigte Anmeldung
 (falls ja, bitte eine „1“ eintragen) 10

Belege (Verträge, Rechnungen, Erläuterungen usw.) sind beigelegt bzw. werden gesondert eingereicht (falls ja, bitte eine „1“ eintragen) 22

I. Anmeldung der Umsatzsteuer-Vorauszahlung

	Kz	Bemessungsgrundlage ohne Umsatzsteuer	Kz	Steuer
		volle EUR	Gt	EUR Ct
Lieferungen und sonstige Leistungen (einschließlich unentgeltlicher Wertabgaben)				
Steuerfreie Umsätze mit Vorsteuerabzug				
Innergemeinschaftliche Lieferungen (§ 4 Nr. 1 Buchst. b UStG) an Abnehmer mit USt-IdNr.	41		<input checked="" type="checkbox"/>	
neuer Fahrzeuge an Abnehmer ohne USt-IdNr.	44		<input checked="" type="checkbox"/>	
neuer Fahrzeuge außerhalb eines Unternehmens (§ 2a UStG)	49		<input checked="" type="checkbox"/>	
Weitere steuerfreie Umsätze mit Vorsteuerabzug (z.B. Ausfuhrleistungen, Umsätze nach § 4 Nr. 2 bis 7 UStG) ...	43		<input checked="" type="checkbox"/>	
Steuerfreie Umsätze ohne Vorsteuerabzug Umsätze nach § 4 Nr. 8 bis 28 UStG	48		<input checked="" type="checkbox"/>	
Steuerpflichtige Umsätze (Lieferungen und sonstige Leistungen einschl. unentgeltlicher Wertabgaben)				
zum Steuersatz von 19 %	81		<input checked="" type="checkbox"/>	
zum Steuersatz von 7 %	86		<input checked="" type="checkbox"/>	
zu anderen Steuersätzen	35		<input checked="" type="checkbox"/>	36
Lieferungen land- und forstwirtschaftlicher Betriebe nach § 24 UStG an Abnehmer mit USt-IdNr.	77		<input checked="" type="checkbox"/>	
Umsätze, für die eine Steuer nach § 24 UStG zu entrichten ist (Säge- werkserzeugnisse, Getränke und alkohol. Flüssigkeiten, z.B. Wein) ...	76		<input checked="" type="checkbox"/>	80
Innergemeinschaftliche Erwerbe				
Steuerfreie innergemeinschaftliche Erwerbe Erwerbe nach § 4b UStG	91		<input checked="" type="checkbox"/>	
Steuerpflichtige innergemeinschaftliche Erwerbe zum Steuersatz von 19 %	89		<input checked="" type="checkbox"/>	
zum Steuersatz von 7 %	93		<input checked="" type="checkbox"/>	
zu anderen Steuersätzen	95		<input checked="" type="checkbox"/>	98
neuer Fahrzeuge von Lieferanten ohne USt-IdNr. zum allgemeinen Steuersatz	94		<input checked="" type="checkbox"/>	96
Ergänzende Angaben zu Umsätzen				
Lieferungen des ersten Abnehmers bei innergemeinschaftlichen Dreiecksgeschäften (§ 25b Abs. 2 UStG)	42		<input checked="" type="checkbox"/>	
Steuerpflichtige Umsätze, für die der Leistungsempfänger die Steuer nach § 13b Abs. 5 UStG schuldet	60		<input checked="" type="checkbox"/>	
Nicht steuerbare sonstige Leistungen gem. § 18b Satz 1 Nr. 2 UStG	21		<input checked="" type="checkbox"/>	
Übrige nicht steuerbare Umsätze (Leistungsort nicht im Inland)	45		<input checked="" type="checkbox"/>	
Übertrag zu übertragen in Zeile 45				

- Bitte weiße Felder ausfüllen oder ☒ ankreuzen, Anleitung beachten -

Fallart	Steuernummer	Unterfallart
11		56

Finanzamt

Fassung ab 1.7.2011

Unternehmer – ggf. abweichende Firmenbezeichnung –
 Anschrift – Telefon – E-Mail-Adresse

2011

30

Eingangsstempel oder -datum

Umsatzsteuer-Voranmeldung 2011

Voranmeldungszeitraum

bei monatlicher Abgabe bitte ankreuzen

bei vierteljährlicher Abgabe bitte ankreuzen

11 01	Jan.	<input type="checkbox"/>
11 02	Feb.	<input type="checkbox"/>
11 03	März	<input type="checkbox"/>
11 04	April	<input type="checkbox"/>
11 05	Mai	<input type="checkbox"/>
11 06	Juni	<input type="checkbox"/>

11 07	Juli	<input type="checkbox"/>
11 08	Aug.	<input type="checkbox"/>
11 09	Sept.	<input type="checkbox"/>
11 10	Okt.	<input type="checkbox"/>
11 11	Nov.	<input type="checkbox"/>
11 12	Dez.	<input type="checkbox"/>

11 41	I. Kalender- vierteljahr	<input type="checkbox"/>
11 42	II. Kalender- vierteljahr	<input type="checkbox"/>
11 43	III. Kalender- vierteljahr	<input type="checkbox"/>
11 44	IV. Kalender- vierteljahr	<input type="checkbox"/>

Berichtigte Anmeldung
 (falls ja, bitte eine „1“ eintragen)

Belege (Verträge, Rechnungen, Erläuterungen usw.)
 sind beigelegt bzw. werden gesondert eingereicht

10

22

I. Anmeldung der Umsatzsteuer-Vorauszahlung

		Bemessungsgrundlage ohne Umsatzsteuer			Steuer	
		volle EUR	Gt		EUR	Ct
Lieferungen und sonstige Leistungen (einschließlich unentgeltlicher Wertabgaben)						
Steuerfreie Umsätze mit Vorsteuerabzug						
Innergemeinschaftliche Lieferungen (§ 4 Nr. 1 Buchst. b UStG) an Abnehmer mit USt-IdNr.	41		<input type="checkbox"/>			
neuer Fahrzeuge an Abnehmer ohne USt-IdNr.	44		<input type="checkbox"/>			
neuer Fahrzeuge außerhalb eines Unternehmens (§ 2a UStG)	49		<input type="checkbox"/>			
Weitere steuerfreie Umsätze mit Vorsteuerabzug (z.B. Ausföhrlieferungen, Umsätze nach § 4 Nr. 2 bis 7 UStG) ...	43		<input type="checkbox"/>			
Steuerfreie Umsätze ohne Vorsteuerabzug Umsätze nach § 4 Nr. 8 bis 28 UStG	48		<input type="checkbox"/>			
Steuerpflichtige Umsätze (Lieferungen und sonstige Leistungen einschl. unentgeltlicher Wertabgaben)						
zum Steuersatz von 19 %	81		<input type="checkbox"/>			
zum Steuersatz von 7 %	86		<input type="checkbox"/>			
zu anderen Steuersätzen	35		<input type="checkbox"/>	36		
Lieferungen land- und forstwirtschaftlicher Betriebe nach § 24 UStG an Abnehmer mit USt-IdNr.	77		<input type="checkbox"/>			
Umsätze, für die eine Steuer nach § 24 UStG zu entrichten ist (Säge- werkserzeugnisse, Getränke und alkohol. Flüssigkeiten, z.B. Wein)	76		<input type="checkbox"/>	80		
Innergemeinschaftliche Erwerbe						
Steuerfreie innergemeinschaftliche Erwerbe Erwerbe nach § 4b UStG	91		<input type="checkbox"/>			
Steuerpflichtige innergemeinschaftliche Erwerbe zum Steuersatz von 19 %	89		<input type="checkbox"/>			
zum Steuersatz von 7 %	93		<input type="checkbox"/>			
zu anderen Steuersätzen	95		<input type="checkbox"/>	98		
neuer Fahrzeuge von Lieferanten ohne USt-IdNr. zum allgemeinen Steuersatz	94		<input type="checkbox"/>	96		
Ergänzende Angaben zu Umsätzen						
Lieferungen des ersten Abnehmers bei innergemeinschaftlichen Dreiecksgeschäften (§ 25b Abs. 2 UStG)	42		<input type="checkbox"/>			
Steuerpflichtige Umsätze, für die der Leistungsempfänger die Steuer nach § 13b Abs. 5 Satz 1 i.V.m. Abs. 2 Nr. 10 UStG schuldet	68		<input type="checkbox"/>			
Übrige steuerpflichtige Umsätze, für die der Leistungsempfänger die Steuer nach § 13b Abs. 5 UStG schuldet	60		<input type="checkbox"/>			
Nicht steuerbare sonstige Leistungen gem. § 18b Satz 1 Nr. 2 UStG	21		<input type="checkbox"/>			
Übrige nicht steuerbare Umsätze (Leistungsort nicht im Inland)	45		<input type="checkbox"/>			
Übertrag zu übertragen in Zeile 45						

2011

Fallart	Steuernummer
11	

Unterfallart	Zeitraum
56	1100

30 Eingangsstempel oder -datum

Finanzamt

Antrag auf Dauerfristverlängerung Anmeldung der Sondervorauszahlung (§§ 46 bis 48 UStDV)

Zur Beachtung

für Unternehmer, die ihre Voranmeldungen **vierteljährlich** abzugeben haben:

Der Antrag auf Dauerfristverlängerung ist nicht zu stellen, wenn Dauerfristverlängerung bereits gewährt worden ist. Er ist nicht jährlich zu wiederholen. Eine Sondervorauszahlung ist nicht zu berechnen und anzumelden.

I. Antrag auf Dauerfristverlängerung

(Dieser Abschnitt ist gegenstandslos, wenn Dauerfristverlängerung bereits gewährt worden ist.)

Ich beantrage, die Fristen für die Abgabe der Umsatzsteuer-Voranmeldungen und für die Entrichtung der Umsatzsteuer-Vorauszahlungen um einen Monat zu verlängern.

II. Berechnung und Anmeldung der Sondervorauszahlung auf die Steuer für das Kalenderjahr 2011 von Unternehmern, die ihre Voranmeldungen monatlich abzugeben haben

Berichtigte Anmeldung (falls ja, bitte eine „1“ eintragen)

10

1. Summe der verbleibenden Umsatzsteuer-Vorauszahlungen **zuzüglich** der angerechneten Sondervorauszahlung für das Kalenderjahr 2010

2. Davon $\frac{1}{11}$ = **Sondervorauszahlung 2011**

38

volle EUR	G

Verrechnung des Erstattungsbetrags erwünscht / Erstattungsbetrag ist abgetreten (falls ja, bitte eine „1“ eintragen)

29

Geben Sie bitte die Verrechnungswünsche auf einem besonderen Blatt an oder auf dem beim Finanzamt erhältlichen Vordruck „Verrechnungsantrag“.

Die **Einzugsermächtigung** wird ausnahmsweise (z.B. wegen Verrechnungswünschen) für die Sondervorauszahlung dieses Jahres **widerrufen** (falls ja, bitte eine „1“ eintragen) Ein ggf. verbleibender Restbetrag ist gesondert zu entrichten.

26

Hinweis nach den Vorschriften der Datenschutzgesetze:

Die mit der Steueranmeldung angeforderten Daten werden auf Grund der §§ 149 ff. der Abgabenordnung und des § 18 des Umsatzsteuergesetzes erhoben. Die Angabe der Telefonnummern und der E-Mail-Adressen ist freiwillig.

Bei der Anfertigung dieser Steueranmeldung hat mitgewirkt:
(Name, Anschrift, Telefon, E-Mail-Adresse)

- nur vom Finanzamt auszufüllen -

11

19

--	--

--	--

Bearbeitungshinweis

- Die aufgeführten Daten sind mit Hilfe des geprüften und genehmigten Programms sowie ggf. unter Berücksichtigung der gespeicherten Daten maschinell zu verarbeiten.
- Die weitere Bearbeitung richtet sich nach den Ergebnissen der maschinellen Verarbeitung.

Datum, Namenszeichen

Kontrollzahl und/oder Datenerfassungsvermerk

Datum, Unterschrift

zum Antrag auf Dauerfristverlängerung/ zur Anmeldung der Sondervorauszahlung

Übermittlung des Antrags auf Dauerfristverlängerung/der Anmeldung der Sondervorauszahlung auf elektronischem Weg

Der Antrag auf Dauerfristverlängerung/die Anmeldung der Sondervorauszahlung ist nach amtlich vorgeschriebenem Datensatz durch Datenfernübertragung nach Maßgabe der Steuerdaten-Übermittlungsverordnung zu übermitteln (§ 48 Abs. 1 Satz 2 UStDV). Informationen hierzu erhalten Sie unter der Internet-Adresse www.elster.de. Auf Antrag kann das Finanzamt zur Vermeidung von unbilligen Härten auf eine elektronische Übermittlung verzichten. In diesem Fall ist der Antrag auf Dauerfristverlängerung/die Anmeldung der Sondervorauszahlung vom Unternehmer oder dessen Bevollmächtigten zu unterschreiben.

Antrag auf Dauerfristverlängerung

Zeilen 17 bis 19

Die Fristverlängerung kann in Anspruch genommen werden, wenn das Finanzamt den Antrag nicht ablehnt; ein Bewilligungsbescheid wird nicht erteilt. Die Fristverlängerung gilt solange, bis der Unternehmer gegenüber dem Finanzamt erklärt, dass er die Fristverlängerung nicht mehr in Anspruch nehmen will oder das Finanzamt die Fristverlängerung widerruft (§ 46 UStDV).

Anmeldung der Sondervorauszahlung

Zeilen 25 bis 27

Die Fristverlängerung wird bei monatlicher Abgabe der Voranmeldungen unter der Auflage erteilt, dass während der Geltungsdauer der Fristverlängerung jährlich bis zum 10. Februar eine Sondervorauszahlung angemeldet und entrichtet wird. Die Sondervorauszahlung beträgt ein Elftel der Summe der Umsatzsteuer-Vorauszahlungen - ohne Anrechnung der Sondervorauszahlung - für das Kalenderjahr 2010 (§ 47 Abs. 1 und § 48 Abs. 2 UStDV).

Beispiel

Unternehmer A hat für das Kalenderjahr 2010 Umsatzsteuer-Vorauszahlungen in Höhe von 39 000 € angemeldet (Summe der verbleibenden Umsatzsteuer-Vorauszahlungen aus Zeile 67 - Kennzahl 83 - der Umsatzsteuer-Voranmeldungen). In der Umsatzsteuer-Voranmeldung für Dezember 2010 (Zeile 66 - Kennzahl 39 - der Umsatzsteuer-Voranmeldung) hat A die Sondervorauszahlung für das Kalenderjahr 2010 in Höhe von 5 000 € angerechnet.

Zur Berechnung der Sondervorauszahlung für das Kalenderjahr 2011 ist die Summe der Umsatzsteuer-Vorauszahlungen 2010 in Höhe von 39 000 € um die angerechnete Sondervorauszahlung in Höhe von 5 000 € zu erhöhen. Aus der Bemessungsgrundlage von 44 000 € (einzutragen in Zeile 26) errechnet sich für A eine Sondervorauszahlung von 4 000 € (einzutragen in Zeile 27 - Kennzahl 38).

Ergibt sich bei der Berechnung der Sondervorauszahlung in Zeile 26 ein Überschuss zu Gunsten des Unternehmers, ist die Sondervorauszahlung in Zeile 27 mit 0 € einzutragen.

Wurde die gewerbliche oder berufliche Tätigkeit nur in einem Teil des vorangegangenen Kalenderjahres ausgeübt, ist die Summe der Vorauszahlungen dieses Zeitraums in eine Jahressumme umzurechnen. Angefangene Kalendermonate sind hierbei als volle Kalendermonate zu behandeln (§ 47 Abs. 2 UStDV).

Bei Beginn der gewerblichen oder beruflichen Tätigkeit im laufenden Kalenderjahr ist die Sondervorauszahlung auf der Grundlage der zu erwartenden Vorauszahlungen dieses Kalenderjahres zu berechnen (§ 47 Abs. 3 UStDV). Die Sondervorauszahlung soll der durchschnittlichen Vorauszahlung eines Kalendermonats entsprechen. Fügen Sie bitte in diesem Fall ein besonderes Blatt mit kurzer Erläuterung der Berechnung bei.

Die festgesetzte Sondervorauszahlung ist bei der Festsetzung der Vorauszahlung für den letzten Voranmeldungszeitraum des Besteuerungszeitraums anzurechnen, für den die Fristverlängerung gilt. Die Anrechnung erfolgt somit grundsätzlich bei der Berechnung der Vorauszahlung für den Monat Dezember.

Zeile 31

Wird für die zu entrichtende Sondervorauszahlung die Einzugsermächtigung wegen Verrechnungswünschen ausnahmsweise widerrufen, ist ein durch die Verrechnung nicht gedeckter Restbetrag zu entrichten.

Unterschrift

Zeile 43

Bitte vergessen Sie nicht, den Antrag auf Dauerfristverlängerung/die Anmeldung der Sondervorauszahlung zu unterschreiben, sofern diese nicht elektronisch übermittelt werden.

Standarddatenangebote zur Umsatzsteuerstatistik (Voranmeldungen) 2011

1. Ergebnisse zum aktuellen Berichtsjahr 2011

im Internet unter [Statistisches Bundesamt Deutschland - Umsatzsteuer](#)

Produkt	Bereitstellung	Preis
B. 1 Steuerpflichtige Unternehmen und deren Lieferungen und Leistungen nach wirtschaftlicher Gliederung (WZ2008) –Berichtsjahr 2011–	Internet -Angebot PDF oder Excel-Format	kostenlos
Z. 1 Steuerpflichtige Unternehmen und deren Lieferungen und Leistungen nach wirtschaftlicher Gliederung (WZ2008) –Zeitreihe 2009 - 2011–	Internet -Angebot PDF oder Excel-Format	kostenlos
Fachserie 14 Finanzen und Steuern, Reihe 8.1 Umsatzsteuerstatistik (Voranmeldungen)	Internet -Angebot PDF oder Excel-Format	kostenlos

2. Branchenergebnisse für das Berichtsjahr 2011 untergliedert nach Umsatzgrößenklassen, Bundesländer oder Rechtsform

	Anzahl der Steuerpflichtigen und Wert der Lieferungen und Leistungen (≈Umsatz) gegliedert nach (G, L, R) für das Berichtsjahr xxyy - Größenklassen der Lieferungen und Leistungen (G)		
G	- Bundesländern (L)		
L	- Rechtsformen (R)		
R			
x.1	Alle Branchen	Excel-Format	EUR 250,00
x.1P	Alle Branchen	PDF-Format	EUR 20,00
x.2	bis zur Ebene der 2-stelligen GKZ	Excel-Format	EUR 25,00
x.3	bis zur Ebene der 3-stelligen GKZ	Excel-Format	EUR 75,00
x.WA	Komplettpakete für einzelne Wirtschaftssektoren z.B. 47 Einzelhandel I Gastgewerbe F Baugewerbe	Excel-Format	Preis auf Anfrage
x.S	Individuelle Auswahl von Wirtschaftszweigen im Berichtsjahr	Excel-Format	bis 25 GKZ kostenlos (einmalig) 26 - 50 GKZ = EUR 50,00 51 - 75 GKZ = EUR 75,00 76 - 100 GKZ = EUR 100,00

Paketpreis
jeweils
für eine
Gliederung
(G, L, R)

Ihre Fragen zu den Datenangeboten der Umsatzsteuerstatistik sowie eine Bestellung der nicht im Internet angebotenen Standardprodukte richten Sie bitte an das Referat F310 des Statistischen Bundesamtes

Telefon: +49 (0)6 11 / 75-2380, -4132, -4315
 Fax: +49 (0)6 11 / 72 40 00
 E-Mail: [Statistisches Bundesamt Deutschland - Kontakt](#)
 Publikationen: [Publikationen](#)
 Postanschrift: Statistisches Bundesamt
 F310/ Umsatzsteuerstatistik
 65180 Wiesbaden