

Sozialleistungen

Schwerbehinderte Menschen



2011

Erscheinungsfolge: zweijährlich
Erschienen am 31.07.2013
Artikelnummer: 2130510119004

Ihr Kontakt zu uns:
www.destatis.de/kontakt
Telefon: +49 (0) 22899 / 6438147

© Statistisches Bundesamt, Wiesbaden 2013

Vervielfältigung und Verbreitung, auch auszugsweise, mit Quellenangabe gestattet.

Inhalt

Textteil

Gebietsstand und Zeichenerklärung

Qualitätsbericht

Erläuterungen zur Statistik der schwerbehinderten Menschen

Erster Überblick über die Ergebnisse am 31.12.2011

Zweiter Überblick über die Ergebnisse am 31.12.2011

Dritter Überblick über die Ergebnisse am 31.12.2011 und Zeitreihe von 1997 - 2011

Tabellenteil

1 Ergebnisse der Schwerbehindertenstatistik Deutschland

Schwerbehinderte Menschen am 31.12.2011 nach ...

- 1.1 Altersgruppen, Ländern, Grad der Behinderung und Staatsangehörigkeit**
- 1.2 Art der schwersten Behinderung und Altersgruppen**
 - 1.2.1 Insgesamt
 - 1.2.2 Männlich
 - 1.2.3 Weiblich
- 1.3 Art der schwersten Behinderung und Grad der Behinderung**
 - 1.3.1 Insgesamt
 - 1.3.2 Prozentuale Struktur nach dem Grad der Behinderung
 - 1.3.3 Männlich
 - 1.3.4 Weiblich
- 1.4 Altersgruppen, Geschlecht und Art der schwersten Behinderung (Oberkategorien)**
 - 1.4.1 Insgesamt
 - 1.4.2 Deutsche
 - 1.4.3 Ausländer
- 1.5 Art der schwersten Behinderung und Ursache der schwersten Behinderung**
 - 1.5.1 Insgesamt
 - 1.5.2 Männlich
 - 1.5.3 Weiblich
 - 1.5.4 Deutsche
 - 1.5.5 Ausländer
- 1.6 Ursache der schwersten Behinderung, Grad der Behinderung und Geschlecht**
 - 1.6.1 Insgesamt
 - 1.6.2 Prozentuale Struktur nach dem Grad der Behinderung
- 1.7 Altersgruppen und Ursache der schwersten Behinderung**
 - 1.7.1 Insgesamt
 - 1.7.2 Deutsche
 - 1.7.3 Ausländer
- 1.8 Art der schwersten Behinderung und Art der weiteren Behinderungen (Oberkategorien)**
 - 1.8.1 Insgesamt
 - 1.8.2 Männlich
 - 1.8.3 Weiblich
- 1.9 Altersgruppen, Mehrfachbehinderungen und Grad der Behinderung**
 - 1.9.1 Insgesamt
 - 1.9.2 Männlich
 - 1.9.3 Weiblich
- 1.10 Staatsangehörigkeit, Geschlecht und Altersgruppen**

Länderergebnisse

Schwerbehinderte Menschen am 31.12.2011 nach ...

- 1.11 Art der schwersten Behinderung und Ländern**
- 1.12 Ländern, Art der schwersten Behinderung (Oberkategorien) und Grad der Behinderung**
- 1.13 Ländern, Altersgruppen und Grad der Behinderung**
- 1.14 Grad der Behinderung, Staatsangehörigkeit und Ländern**
 - 1.14.1 Anzahl
 - 1.14.2 Prozent

2 Behinderungen

Behinderungen am 31.12.2011 nach ...

2.1 Art und Ursache der einzelnen Behinderungen

- 2.1.1 Schwerste Behinderung
- 2.1.2 Zweitschwerste Behinderung
- 2.1.3 Drittschwerste Behinderung
- 2.1.4 Behinderungen insgesamt

3 Zeitreihen

Schwerbehinderte Menschen am Jahresende nach ...

3.1 Geschlecht, Altersgruppen und Anteil an der Wohnbevölkerung

- 3.1.1 Deutschland
- 3.1.2 Früheres Bundesgebiet
- 3.1.3 Neue Länder

3.2 Art der schwersten Behinderung

- 3.2.1 Deutschland - Absolut -
Deutschland - Veränderungsraten -
- 3.2.2 Früheres Bundesgebiet - Absolut -
Früheres Bundesgebiet - Veränderungsraten -
- 3.2.3 Neue Länder - Absolut -
Neue Länder - Veränderungsraten -

3.3 Ursache der schwersten Behinderung

- 3.3.1 Deutschland - Absolut -
Deutschland - Veränderungsraten -
- 3.3.2 Früheres Bundesgebiet - Absolut -
Früheres Bundesgebiet - Veränderungsraten -
- 3.3.3 Neue Länder - Absolut -
Neue Länder - Veränderungsraten -

Gebietsstand der Statistik 2011

Die Angaben für **Deutschland** beziehen sich auf die Bundesrepublik Deutschland nach dem Gebietsstand seit dem 03.10.1990.

Die Angaben für das **frühere Bundesgebiet** beziehen sich auf die Bundesrepublik Deutschland nach dem Gebietstand bis zum 03.10.1990, sie schließen Berlin ein.

Die Angaben für die **neuen Länder** beziehen sich auf die Länder Brandenburg, Mecklenburg-Vorpommern, Sachsen, Sachsen-Anhalt und Thüringen.

Gebietsstand der Zeitreihen

Für die **Zeitreihen** sind genauere Angaben zum Gebietsstand der jeweiligen Tabellen entnehmbar.

Zeichenerklärung

-	=	nichts vorhanden
X	=	Tabellenfach gesperrt, weil Aussage nicht sinnvoll

Abkürzungen

BGBL	=	Bundesgesetzblatt
BStatG	=	Bundesstatistikgesetz
GdB	=	Grad der Behinderung
SchwBG	=	Schwerbehindertengesetz
SGB	=	Sozialgesetzbuch

Ergebnisse der Länder in tieferer regionaler Gliederung werden in den "Statistischen Berichten" der Statistischen Landesämter mit der Kennziffer K III 1 veröffentlicht.

Erläuterungen zur Statistik der schwerbehinderten Menschen

Rechtsgrundlagen: § 131 des Neunten Buches Sozialgesetzbuch (SGB IX) - Rehabilitation und Teilhabe behinderter Menschen - (Artikel 1 des Gesetzes vom 19. Juni 2001 (BGBl. I S. 1046, 1047)), das zuletzt durch Artikel 6 des Gesetzes vom 22. Dezember 2011 (BGBl. I S. 3057) geändert wurde in Verbindung mit dem Bundesstatistikgesetz (BStatG) vom 22. Januar 1987 (BGBl. I S. 462, 565), das zuletzt durch Artikel 3 des Gesetzes vom 7. September 2007 (BGBl. I S. 2246) geändert worden ist. Erhoben werden die Angaben zu § 131 Abs. 1 des SGB IX.

Seit 1985 wird alle zwei Jahre eine Bundesstatistik über schwerbehinderte Menschen durchgeführt. Im Rahmen der Schwerbehindertenstatistik sind gemäß § 131 Abs. 1 SGB IX folgende Tatbestände zu erheben:

1. die Zahl der schwerbehinderten Menschen mit gültigem Ausweis,
2. persönliche Merkmale der schwerbehinderten Menschen wie Alter, Geschlecht, Staatsangehörigkeit, Wohnort,
3. Art, Ursache und Grad der Behinderung.

Die **Auskunftspflicht** ergibt sich aus § 131 Abs. 2 SGB IX in Verbindung mit § 15 BStatG. Hiernach sind die Versorgungsämter, Landesversorgungsämter und die im Rahmen der Versorgungsverwaltung errichteten versorgungsärztlichen Untersuchungsstellen auskunftspflichtig.

Menschen sind **behindert**, wenn ihre körperliche Funktion, geistige Fähigkeit oder seelische Gesundheit mit hoher Wahrscheinlichkeit länger als sechs Monate von dem für das Lebensalter typischen Zustand abweichen und daher ihre Teilhabe am Leben in der Gesellschaft beeinträchtigt ist. Sie sind von Behinderung bedroht, wenn die Beeinträchtigung zu erwarten ist.

In der Schwerbehindertenstatistik wird bei mehreren vorhandenen Behinderungen die schwerste Behinderung ausgewiesen.

Die **Art der Behinderung** wird anhand von insgesamt 55 Kategorien erfasst, wobei sich die Einteilung nicht primär an der ursächlichen Krankheitsdiagnose (z. B. Multiple Sklerose), sondern an der Erscheinungsform der Behinderung und der durch sie bestimmten Funktionseinschränkung (z. B. funktionelle Veränderung an den Gliedmaßen) orientiert.

Die Auswirkungen auf die Teilhabe am Leben in der Gesellschaft werden als **Grad der Behinderung (GdB)** nach Zehnergraden (20 - 100) abgestuft festgestellt.

Als schwerbehinderte Menschen gelten Personen, denen von den Versorgungsämtern ein Grad der Behinderung (GdB) von 50 oder mehr zuerkannt worden ist. Auf Antrag stellen die Versorgungsämter für diese Personen einen Ausweis über die Eigenschaft als schwerbehinderter Mensch aus. Die Kriterien für die Bestimmung des GdB sind die „Versorgungsmedizinischen Grundsätze“ (Versorgungsmedizin-Verordnung (VersMedV)) in der jeweils gültigen Fassung. Die VersMedV trat am 1. Januar 2009 in Kraft und hat die „Anhaltspunkte“ abgelöst.

Als **Ursachen** der Behinderung gelten unter anderem angeborene Behinderungen, Krankheiten, Unfälle, Kriegs-, Wehrdienst- oder Zivildienstbeschädigung.

Diese Fachserie enthält Daten über schwerbehinderte Menschen und Behinderungen, erhoben u. a. nach Altersgruppen, Geschlecht, Art und Ursachen sowie dem Grad der Behinderung.

Anmerkung zu Tabelle 2.1.4

Abweichend von den sonstigen Tabellen werden in Tabelle 2.1.4 alle Behinderungen und nicht nur die schwerste Behinderung ausgewiesen. Deshalb kommt es hier zu Mehrfachzählungen, wenn einem Behinderten mehrere Behinderungen zuerkannt werden.

Überblick über die Ergebnisse am 31.12.2011

7,3 Mill. schwerbehinderte Menschen

Am 31. Dezember 2011 waren bei den Versorgungsämtern 7,3 Mill. Menschen als Schwerbehinderte mit gültigem Ausweis amtlich anerkannt. Das entsprach einem Anteil von rund 8,9% der Bevölkerung. Über die Hälfte dieses Personenkreises (51,2%) waren Männer.

Drei Viertel älter als 55 Jahre

Erwartungsgemäß kamen Behinderungen bei Personen im fortgeschrittenen **Alter** häufiger vor als bei jüngeren Menschen. So war mehr als ein Viertel (29,2%) der Menschen 75 Jahre und älter; knapp die Hälfte (45,8%) gehörte der Altersgruppe der 55- bis unter 75-Jährigen an. Dagegen fiel der Anteil der unter 25-Jährigen mit 4,0% gering aus.

Innere Organe bzw. Organsysteme oft betroffen

Am häufigsten litten schwerbehinderte Menschen unter körperlichen Behinderungen (62,3%): Bei 24,8% der Personen waren die inneren Organe bzw. Organsysteme betroffen. Bei 13,4% waren Arme und Beine in ihrer Funktion eingeschränkt, bei weiteren 11,9% Wirbelsäule und Rumpf. In 4,8% der Fälle lag Blindheit oder Sehbehinderung vor. 3,9% litten unter Schwerhörigkeit, Gleichgewichts- oder Sprachstörungen.

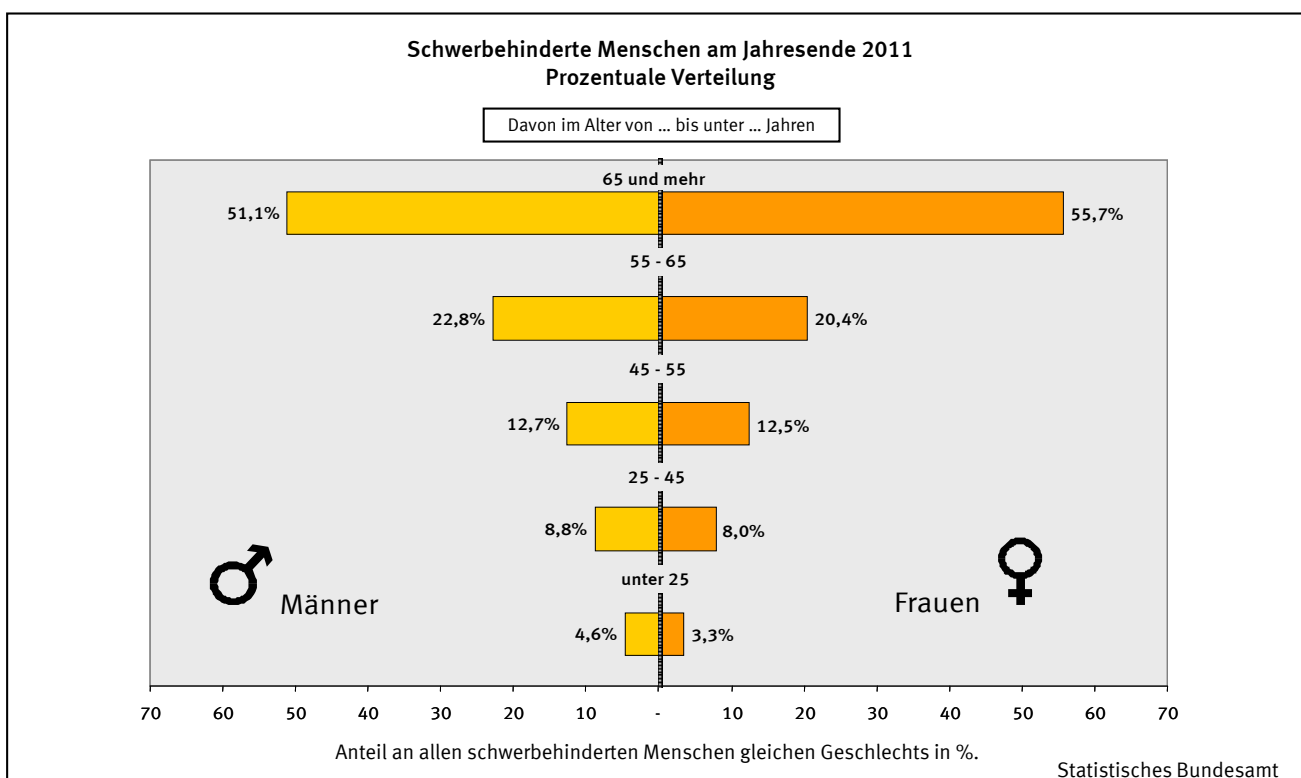
Auf geistige oder seelische Behinderungen entfielen zusammen 11,1% der Fälle, auf zerebrale Störungen 9,0%. Bei den übrigen Personen (17,6%) war die Art der schwersten Behinderung nicht ausgewiesen.

Jeder Vierte mit höchstem Grad der Behinderung

Von den amtlich anerkannten schwerbehinderten Menschen litt knapp ein Viertel unter sehr schweren Beeinträchtigungen: Bei 1,8 Mill. der Personen war vom Versorgungsamt ein Grad der Behinderung (GdB) von 100 festgestellt worden. Der geringste Grad von 50 wurde 2,3 Mill. schwerbehinderten Menschen zuerkannt.

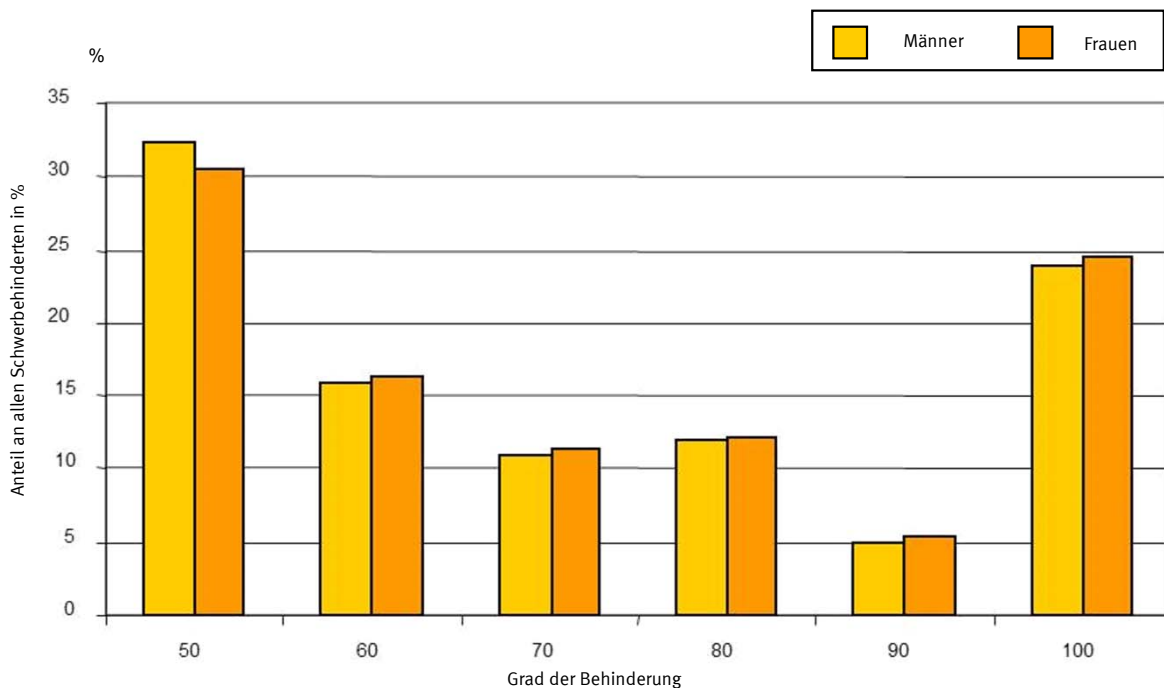
Behinderungen meist krankheitsbedingt

Zum allergrößten Teil – nämlich 83,4% der Fälle – wurde die Behinderung durch eine Krankheit verursacht. Weitere 0,6% der schwerbehinderten Menschen hatten dauernde Schäden in Krieg, Wehrdienst oder Zivildienst erlitten und bei 4,1% der Menschen war die Behinderung angeboren bzw. trat im ersten Lebensjahr auf; bei 1,9% war die **Ursache** ein Unfall oder eine Berufskrankheit. Der Rest (9,9%) entfiel auf sonstige, mehrere oder ungenügend bezeichnete Ursachen.



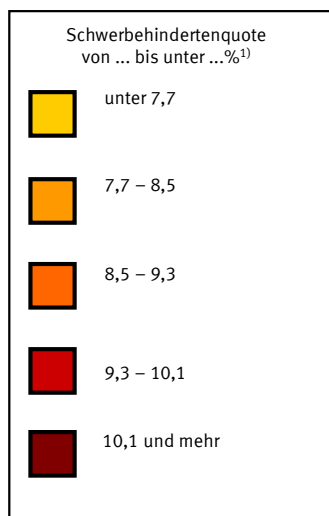
Überblick über die Ergebnisse am 31.12.2011

**Schwerbehinderte Menschen am Jahresende 2011 nach
Grad der Behinderung und Geschlecht**
Anteil an allen Schwerbehinderten in %

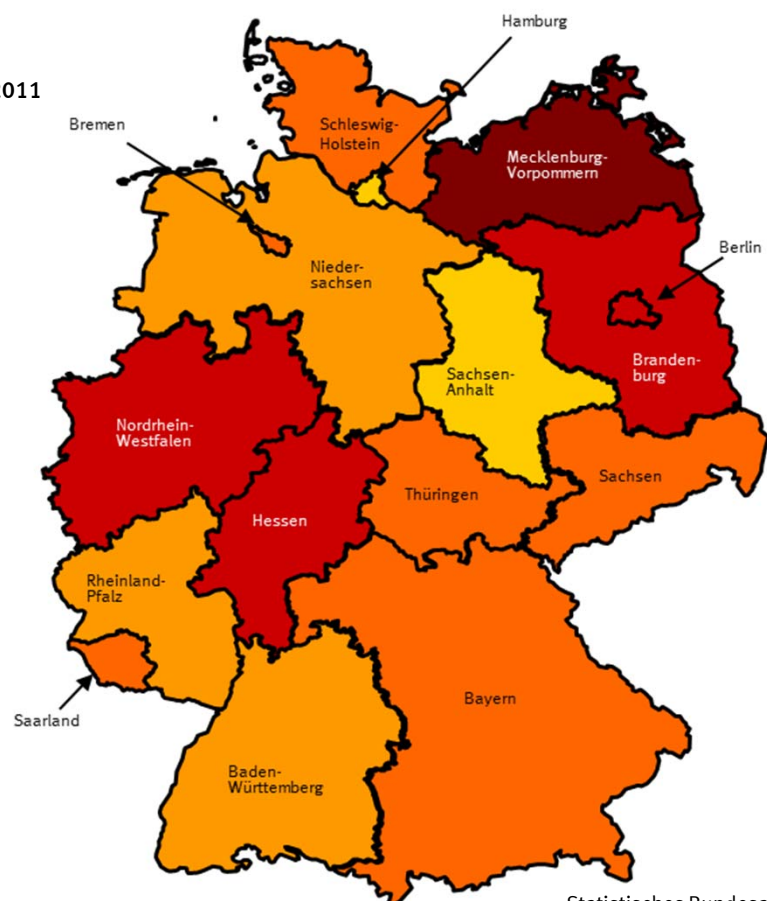


Statistisches Bundesamt

Schwerbehinderte Menschen am Jahresende 2011

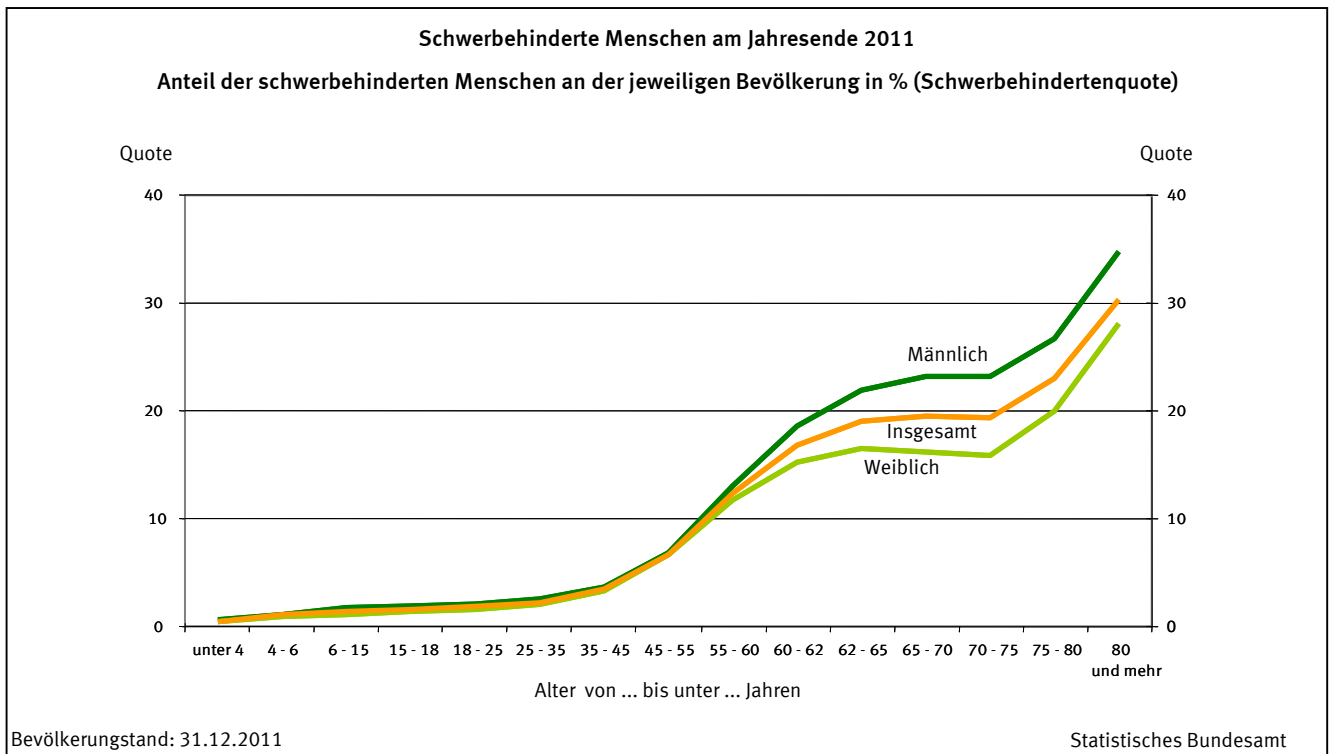


¹⁾ Anteil der Schwerbehinderten an der jeweiligen Bevölkerungsgruppe in %. Bevölkerungsstand: 31.12.2011.



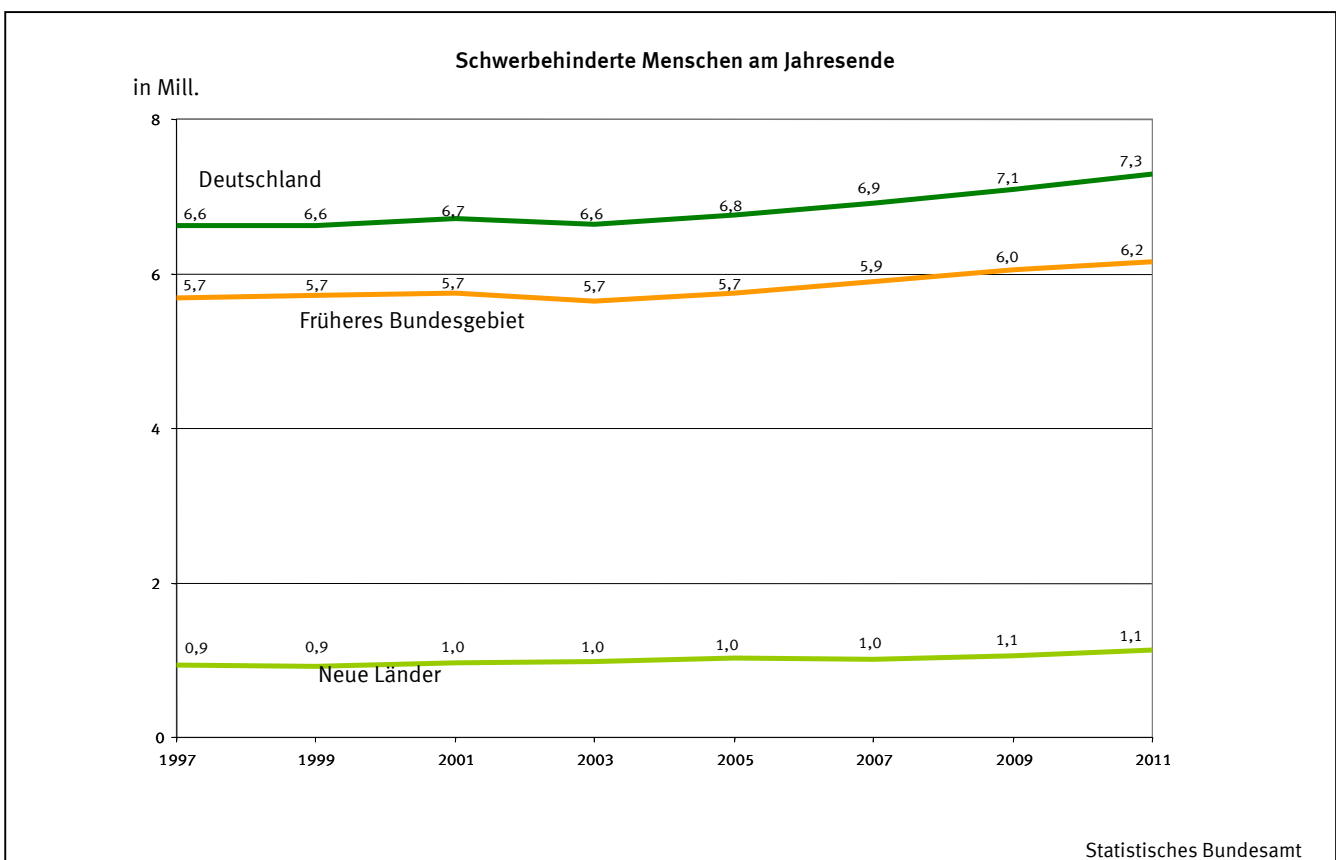
Statistisches Bundesamt

Überblick über die Ergebnisse am 31.12.2011



Die Schwerbehindertenquote - also die Wahrscheinlichkeit schwerbehindert zu sein - steigt mit zunehmendem Alter an. Während bei den 25 - 35-jährigen jeder **44ste** schwerbehindert ist, hat bei den ab 75-jährigen jeder Vierte einen Schwerbehindertenausweis. Männer sind - insbesondere bei den ab 55-jährigen - eher schwerbehindert als Frauen. Als eine Ursache hierfür gilt, dass Männer häufiger erwerbstätig sind. Sie stellen daher eher Anträge auf Anerkennung einer Schwerbehinderung, um so die Vorteile des Schwerbehindertenrechts für den Arbeitsmarkt und die Rente ("Frühverrentung") nutzen zu können.

Zeitreihe von 1997 bis 2011



Die Zahl der schwerbehinderten Menschen ist 2011 im Vergleich zur Erhebung 2009 um 2,6% gestiegen. Gegenüber 2001 ist die Zahl der schwerbehinderten Menschen 2011 um 8,6% gestiegen. (Allerdings ist die zeitliche Vergleichbarkeit der Daten etwas eingeschränkt. Einige Hinweise zur langfristigen Vergleichbarkeit bietet der Qualitätsbericht.)

Der Qualitätsbericht der Statistik der schwerbehinderten Menschen steht im Internetangebot unter folgendem Link kostenfrei zur Verfügung:

<http://www.destatis.de/DE/Publikationen/Qualitaetsberichte/Soziales/Sozialleistungen.html>

1 Schwerbehinderte Menschen am 31.12.2011
1.1 nach Altersgruppen, Ländern, Grad der Behinderung und Staatsangehörigkeit

Gegenstand der Nachweisung	Insgesamt		Deutsche		Ausländer	
	Anzahl	je 1 000 Einwohner ¹⁾	Anzahl	je 1 000 Einwohner ¹⁾	Anzahl	je 1 000 Einwohner ¹⁾
Deutschland						
Männlich	3 733 913	93	3 522 062	97	211 851	56
Weiblich	3 555 260	85	3 397 993	89	157 267	43
Insgesamt ...	7 289 173	89	6 920 055	93	369 118	50
nach Altersgruppen						
unter 4	14 194	5	13 772	5	422	3
4 - 15	112 364	14	105 529	14	6 835	12
15 - 25	162 679	18	149 233	19	13 446	13
25 - 35	223 679	23	207 085	25	16 594	11
35 - 45	390 234	35	358 130	37	32 104	21
45 - 55	916 329	68	864 641	69	51 688	47
55 - 65	1 579 000	151	1 463 978	152	115 022	143
65 und mehr	3 890 694	230	3 757 687	233	133 007	177
nach Ländern						
Baden-Württemberg	906 641	84	824 563	87	82 078	63
Bayern	1 107 724	88	1 042 190	92	65 534	53
Berlin	345 414	99	323 573	108	21 841	44
Brandenburg	237 747	95	236 790	98	957	14
Bremen	58 182	88	54 194	94	3 988	47
Hamburg	133 280	74	121 064	78	12 216	49
Hessen	596 257	98	545 753	101	50 504	72
Mecklenburg-Vorpommern	166 050	102	165 473	104	577	14
Niedersachsen	658 084	83	639 944	87	18 140	33
Nordrhein-Westfalen	1 689 289	95	1 599 338	100	89 951	47
Rheinland-Pfalz	320 429	80	309 196	84	11 233	36
Saarland	91 533	90	88 891	96	2 642	30
Sachsen	355 925	86	353 974	88	1 951	16
Sachsen-Anhalt	175 484	76	174 807	77	677	15
Schleswig-Holstein	253 725	89	247 496	92	6 229	42
Thüringen	193 409	87	192 809	89	600	12
nach Grad der Behinderung (GdB)						
GdB 50	2 286 617	x	2 163 405	x	123 212	x
GdB 60	1 173 261	x	1 108 287	x	64 974	x
GdB 70	809 208	x	766 434	x	42 774	x
GdB 80	876 456	x	834 446	x	42 010	x
GdB 90	375 098	x	358 524	x	16 574	x
GdB 100	1 768 533	x	1 688 959	x	79 574	x

¹⁾ Bevölkerungsstand 31.12.2011

1 Schwerbehinderte Menschen
1.2 nach Art der schwersten

Lfd. Nr.	Art der schwersten Behinderung	Insgesamt		
			unter 4	4 - 6
1.2.1 Insgesamt				
	Verlust oder Teilverlust von Gliedmaßen			
1	eines Armes	15 273	71	52
2	eines Beines	37 187	16	19
3	beider Arme	2 137	6	4
4	beider Beine	6 852	1	5
5	eines Armes und eines Beines	1 433	3	3
6	von drei oder vier Gliedmaßen	1 450	-	3
7	Zusammen ...	64 332	97	86
	Funktionseinschränkung von Gliedmaßen			
8	eines Armes	51 301	107	89
9	eines Beines	169 345	68	67
10	beider Arme	20 740	30	21
11	beider Beine	577 961	162	153
12	eines Armes und eines Beines	47 720	37	44
13	von drei Gliedmaßen	16 149	5	10
14	beider Arme und beider Beine	93 447	94	111
15	Zusammen ...	976 663	503	495
	Funktionseinschränkung der Wirbelsäule und des Rumpfes, Deformierung des Brustkorbes			
16	Deformierung des Brustkorbes mit Funktionseinschränkung der Wirbelsäule	3 174	-	2
17	Funktionseinschränkung der Wirbelsäule	363 426	15	16
18	Funktionseinschränkung der Wirbelsäule und der Gliedmaßen	477 566	51	39
19	sonstige Einschränkungen der Stützfunktion des Rumpfes	22 863	5	4
20	Zusammen ...	867 029	71	61
	Blindheit und Sehbehinderung			
21	Blindheit oder Verlust beider Augen	74 998	182	160
22	hochgradige Sehbehinderung	49 792	67	66
23	sonstige Sehbehinderung	225 865	198	217
24	Zusammen ...	350 655	447	443
	Sprach- oder Sprechstörungen, Taubheit, Schwerhörigkeit, Gleichgewichtsstörungen			
25	Sprach- oder Sprechstörungen	6 874	30	49
26	Taubheit	27 389	246	201
27	Taubheit kombiniert mit Störungen der Sprachentwicklung und entsprechenden Störungen der geistigen Entwicklung	21 780	295	266
28	Schwerhörigkeit, auch kombiniert mit Gleichgewichtsstörungen	241 195	347	330
29	Gleichgewichtsstörungen	7 897	-	2
30	Zusammen ...	305 135	918	848
	Verlust einer Brust oder beider Brüste, Entstellungen u. a.			
31	Kleinwuchs	1 791	1	-
32	Entstellung, belästigende oder abstoßende Absonderungen oder Gerüche	3 573	241	114
33	Verlust einer Brust oder beider Brüste	174 027	-	-
34	Zusammen ...	179 391	242	114
	Beeinträchtigung der Funktion von inneren Organen bzw. Organsystemen			
35	von Herz-Kreislauf	248 245	745	431
36	von Herz-Kreislauf und einem oder mehreren weiteren inneren Organen	243 352	189	122
37	der oberen Atemwege	19 666	137	56
38	der oberen Atemwege und eines oder mehrerer weiterer innerer Organe	11 513	23	15
39	der tieferen Atemwege und Lungen	150 112	102	73
40	der tieferen Atemwege und Lungen sowie eines oder mehrerer weiterer innerer Organe	91 058	38	38
41	der Verdauungsorgane	185 297	345	163
42	der Verdauungsorgane und eines oder mehrerer weiterer innerer Organe	92 830	72	50
43	der Harnorgane	110 386	145	186
44	der Harnorgane und eines oder mehrerer weiterer innerer Organe	72 189	38	47
45	der Geschlechtsorgane	214 555	15	16
46	der Geschlechtsorgane und eines oder mehrerer weiterer innerer Organe	73 758	14	2
47	der inneren Sekretion und/oder des Stoffwechsels	151 577	419	664
48	der inneren Sekretion und/oder des Stoffwechsels u. eines o. mehr. weit. inn. Organe	72 791	66	92
49	des Blutes und des retikulo-endothelialen Systems	49 582	348	429
50	des Blutes und des retikulo-endothelialen Systems u. eines o. mehr. weit. inn. Organe	19 444	27	39
51	Zusammen ...	1 806 355	2 723	2 423
	Querschnittlähmung, zerebrale Störungen, geistig-seelische Behinderungen, Suchtkrankheiten			
52	Querschnittlähmung	16 911	13	19
53	himorganische Anfälle (auch mit geistig-seelischen Störungen) ohne neurologische Ausfallserscheinungen am Bewegungsapparat	97 540	245	373
54	himorganische Anfälle (auch mit geistig-seelischen Störungen) mit neurologischen Ausfallserscheinungen am Bewegungsapparat	59 260	251	285
55	himorganisches Psychosyndrom (Hirnleistungsschwäche, organische Wesensänderung) ohne neurologische Ausfallserscheinungen am Bewegungsapparat; symptomatische Psychosen	198 844	259	265
56	himorganisches Psychosyndrom (Hirnleistungsschwäche, organische Wesensänderung) mit neurologischen Ausfallserscheinungen am Bewegungsapparat	301 156	601	847
57	Störungen der geistigen Entwicklung (z. B. Lernbehinderung, geistige Behinderung)	290 168	2 109	2 748
58	körperlich nicht begründbare (endogene) Psychosen (Schizophrenie, affektive Psychosen)	207 565	20	30
59	Neurosen, Persönlichkeits- und Verhaltensstörungen	232 889	41	101
60	Suchtkrankheiten	55 508	2	2
61	Zusammen ...	1 459 841	3 541	4 670
	Sonstige und ungenügend bezeichnete Behinderungen			
62	nur Behinderungen mit Einzel-GdB unter 25	57 852	18	5
63	anderweitig nicht einzuordnende oder ungenügend bezeichnete Behinderungen	1 221 920	5 634	5 231
64	Zusammen ...	1 279 772	5 652	5 236
65	Insgesamt ...	7 289 173	14 194	14 376

am 31.12.2011
Behinderung und Altersgruppen

Davon im Alter von ... bis unter ... Jahren												Lfd. Nr.
6 - 15	15 - 18	18 - 25	25 - 35	35 - 45	45 - 55	55 - 60	60 - 62	62 - 65	65 - 70	70 - 75	75 und mehr	
samt												
260	105	360	626	1 089	2 132	1 267	550	800	1 194	1 599	5 168	1
73	40	199	679	1 778	4 636	2 922	1 405	2 062	3 668	5 567	14 123	2
19	10	50	79	159	403	193	92	111	185	239	587	3
18	12	44	93	223	663	464	235	407	672	1 124	2 891	4
15	8	23	61	105	234	119	57	68	131	160	446	5
10	5	21	73	105	221	126	52	77	137	188	432	6
395	180	697	1 611	3 459	8 289	5 091	2 391	3 525	5 987	8 877	23 647	7
582	292	972	1 923	3 562	7 908	5 118	2 591	3 668	5 419	6 348	12 722	8
493	225	915	2 457	6 388	18 354	15 899	8 160	12 681	19 655	25 969	58 014	9
103	48	177	406	837	2 844	2 188	1 311	2 001	2 904	2 989	4 881	10
1 022	463	1 827	4 249	10 856	37 233	41 278	24 545	40 748	65 652	91 915	257 858	11
332	111	604	1 384	2 545	5 723	4 185	2 118	3 254	5 223	6 957	15 203	12
49	26	96	249	513	1 513	1 252	691	1 054	1 820	2 472	6 399	13
734	363	1 232	2 672	5 156	11 960	9 080	4 609	6 873	10 134	13 111	27 318	14
3 315	1 528	5 823	13 340	29 857	85 535	79 000	44 025	70 279	110 807	149 761	382 395	15
12	5	13	45	127	420	269	154	188	380	518	1 041	16
173	162	751	2 207	7 429	31 652	33 782	20 254	33 394	53 711	61 964	117 916	17
280	146	590	1 905	7 144	31 446	36 389	22 154	38 384	61 849	82 589	194 600	18
39	25	104	192	571	1 900	1 509	776	1 200	2 352	4 053	10 133	19
504	338	1 458	4 349	15 271	65 418	71 949	43 338	73 166	118 292	149 124	323 690	20
1 029	423	1 547	2 754	4 041	6 636	3 782	1 704	2 509	4 238	6 896	39 097	21
412	182	594	982	1 513	2 905	1 889	928	1 299	2 389	4 345	32 221	22
1 617	758	2 482	4 565	7 821	18 914	15 402	8 154	12 368	19 623	28 191	105 555	23
3 058	1 363	4 623	8 301	13 375	28 455	21 073	10 786	16 176	26 250	39 432	176 873	24
297	101	291	387	602	1 169	728	340	458	712	701	1 009	25
1 020	323	1 315	2 428	3 391	4 322	2 154	858	1 300	1 955	2 432	5 444	26
1 497	534	1 571	2 662	3 399	3 618	1 520	564	906	1 302	1 442	2 204	27
2 249	911	2 782	4 896	8 527	20 268	19 778	12 128	20 463	30 354	33 869	84 293	28
14	24	50	113	205	521	456	288	516	1 007	1 164	3 537	29
5 077	1 893	6 009	10 486	16 124	29 898	24 636	14 178	23 643	35 330	39 608	96 487	30
15	7	84	153	280	465	209	92	83	132	112	158	31
287	36	78	123	265	538	304	137	179	291	357	623	32
6	1	35	1 124	8 393	31 784	21 571	10 303	15 053	22 969	25 846	36 942	33
308	44	197	1 400	8 938	32 787	22 084	10 532	15 315	23 392	26 315	37 723	34
1 508	434	1 325	2 280	4 544	16 322	17 805	10 311	17 439	29 782	41 678	103 641	35
493	174	522	944	2 463	11 646	15 139	9 617	16 023	27 721	41 406	116 893	36
195	42	85	206	566	2 745	2 802	1 435	1 914	2 634	3 005	3 844	37
52	16	42	83	243	1 102	1 200	647	1 099	1 766	2 092	3 133	38
468	213	595	1 329	3 902	17 209	18 746	10 232	15 490	22 527	24 379	34 847	39
209	90	251	538	1 576	7 286	9 038	5 215	8 177	13 219	16 165	29 218	40
737	230	951	3 117	9 363	29 184	23 336	11 005	15 820	22 097	26 388	42 561	41
261	80	317	906	2 820	10 554	9 584	4 995	7 391	11 299	15 498	29 003	42
586	214	849	2 305	5 789	15 691	12 347	6 173	9 079	13 040	16 846	27 136	43
201	88	309	990	2 670	7 685	6 526	3 471	5 461	8 573	12 790	23 340	44
81	48	442	3 099	11 179	33 100	25 167	13 260	20 399	31 981	37 620	38 148	45
19	18	88	424	1 604	5 999	6 048	3 626	6 241	11 066	15 796	22 813	46
7 089	3 000	5 870	9 480	14 489	26 951	18 368	9 466	13 355	15 867	13 277	13 282	47
844	406	902	1 589	3 733	10 999	10 066	5 347	8 251	9 910	9 196	11 390	48
1 751	558	1 485	2 545	4 505	9 560	5 944	2 780	4 011	4 981	5 070	5 615	49
202	76	278	541	1 654	3 725	2 198	1 069	1 559	2 201	2 404	3 471	50
14 696	5 687	14 311	30 376	71 100	209 758	184 314	98 649	151 709	228 664	283 610	508 335	51
135	79	558	1 617	2 877	4 165	1 685	626	803	1 193	1 446	1 695	52
2 328	961	3 515	7 457	11 743	21 103	10 327	4 421	5 792	7 919	8 421	12 935	53
2 146	942	3 146	5 143	7 131	10 969	5 164	2 137	2 764	3 970	5 024	10 188	54
2 026	977	3 765	6 649	10 321	22 263	14 858	7 155	10 292	16 563	24 012	79 439	55
5 632	2 171	6 527	10 347	15 889	32 861	22 129	11 005	16 663	27 240	39 333	109 911	56
25 486	10 682	36 769	48 145	47 239	60 137	19 492	6 166	6 768	7 914	8 071	8 442	57
427	236	2 967	15 905	29 142	53 753	27 768	11 627	14 595	17 881	15 821	17 393	58
1 660	731	3 863	10 543	21 700	54 198	40 731	19 986	25 040	23 424	14 942	15 929	59
42	17	338	2 015	5 377	16 938	10 096	3 995	4 819	5 437	3 862	2 568	60
39 882	16 796	61 448	107 821	151 419	276 387	152 250	67 118	87 536	111 541	120 932	258 500	61
99	41	251	517	1 391	4 653	5 130	3 394	5 861	8 505	9 694	18 293	62
30 654	10 826	29 166	45 478	79 300	175 149	122 667	59 906	89 279	124 280	140 751	303 599	63
30 753	10 867	29 417	45 995	80 691	179 802	127 797	63 300	95 140	132 785	150 445	321 892	64
97 988	38 696	123 983	223 679	390 234	916 329	688 194	354 317	536 489	793 048	968 104	2 129 542	65

1 Schwerbehinderte Menschen
1.2 nach Art der schwersten

Lfd. Nr.	Art der schwersten Behinderung	Insgesamt		
			unter 4	4 - 6
1.2.2 Männ				
	Verlust oder Teilverlust von Gliedmaßen			
1	eines Armes	10 288	36	21
2	eines Beines	27 031	9	16
3	beider Arme	1 494	2	2
4	beider Beine	4 373	-	4
5	eines Armes und eines Beines	1 021	3	2
6	von drei oder vier Gliedmaßen	944	-	3
7	Zusammen ...	45 151	50	48
	Funktionseinschränkung von Gliedmaßen			
8	eines Armes	34 454	59	52
9	eines Beines	95 416	41	34
10	beider Arme	11 571	13	16
11	beider Beine	257 860	84	81
12	eines Armes und eines Beines	27 185	22	25
13	von drei Gliedmaßen	8 863	3	4
14	beider Arme und beider Beine	36 264	47	52
15	Zusammen ...	471 613	269	264
	Funktionseinschränkung der Wirbelsäule und des Rumpfes, Deformierung des Brustkorbes			
16	Deformierung des Brustkorbes mit Funktionseinschränkung der Wirbelsäule	1 674	-	1
17	Funktionseinschränkung der Wirbelsäule	182 721	7	6
18	Funktionseinschränkung der Wirbelsäule und der Gliedmaßen	232 629	24	26
19	sonstige Einschränkungen der Stützfunktion des Rumpfes	10 910	5	2
20	Zusammen ...	427 934	36	35
	Blindheit und Sehbehinderung			
21	Blindheit oder Verlust beider Augen	30 568	101	84
22	hochgradige Sehbehinderung	17 614	36	34
23	sonstige Sehbehinderung	96 351	100	114
24	Zusammen ...	144 533	237	232
	Sprach- oder Sprechstörungen, Taubheit, Schwerhörigkeit, Gleichgewichtsstörungen			
25	Sprach- oder Sprechstörungen	4 429	16	27
26	Taubheit	13 168	136	106
27	Taubheit kombiniert mit Störungen der Sprachentwicklung und entsprechenden Störungen der geistigen Entwicklung	11 280	145	150
28	Schwerhörigkeit, auch kombiniert mit Gleichgewichtsstörungen	131 686	193	186
29	Gleichgewichtsstörungen	3 204	-	1
30	Zusammen ...	163 767	490	470
	Verlust einer Brust oder beider Brüste, Entstellungen u. a.			
31	Kleinwuchs	572	1	-
32	Entstellung, belästigende oder abstoßende Absonderungen oder Gerüche	1 963	156	65
33	Verlust einer Brust oder beider Brüste	1 330	-	-
34	Zusammen ...	3 865	157	65
	Beeinträchtigung der Funktion von inneren Organen bzw. Organsystemen			
35	von Herz-Kreislauf	160 273	428	258
36	von Herz-Kreislauf und einem oder mehreren weiteren inneren Organen	151 971	110	72
37	der oberen Atemwege	13 572	81	40
38	der oberen Atemwege und eines oder mehrerer weiterer innerer Organe	7 699	11	10
39	der tieferen Atemwege und Lungen	87 734	63	41
40	der tieferen Atemwege und Lungen sowie eines oder mehrerer weiterer innerer Organe	54 614	23	27
41	der Verdauungsorgane	105 694	200	79
42	der Verdauungsorgane und eines oder mehrerer weiterer innerer Organe	54 448	36	28
43	der Harnorgane	68 737	95	100
44	der Harnorgane und eines oder mehrerer weiterer innerer Organe	45 827	23	29
45	der Geschlechtsorgane	101 318	10	10
46	der Geschlechtsorgane und eines oder mehrerer weiterer innerer Organe	39 100	5	-
47	der inneren Sekretion und/oder des Stoffwechsels	83 826	223	332
48	der inneren Sekretion und/oder des Stoffwechsels u. eines o. mehr. weit. inn. Organe	42 115	32	54
49	des Blutes und des retikulo-endothelialen Systems	28 365	232	274
50	des Blutes und des retikulo-endothelialen Systems u. eines o. mehr. weit. inn. Organe	11 877	20	25
51	Zusammen ...	1 057 170	1 592	1 379
	Querschnittlähmung, zerebrale Störungen, geistig-seelische Behinderungen, Suchtkrankheiten			
52	Querschnittlähmung	11 697	8	12
53	himorganische Anfälle (auch mit geistig-seelischen Störungen) ohne neurologische Ausfallserscheinungen am Bewegungsapparat	52 733	135	213
54	himorganische Anfälle (auch mit geistig-seelischen Störungen) mit neurologischen Ausfallserscheinungen am Bewegungsapparat	31 665	143	164
55	himorganisches Psychosyndrom (Hirnleistungsschwäche, organische Wesensänderung) ohne neurologische Ausfallserscheinungen am Bewegungsapparat; symptomatische Psychosen	103 602	157	161
56	himorganisches Psychosyndrom (Hirnleistungsschwäche, organische Wesensänderung) mit neurologischen Ausfallserscheinungen am Bewegungsapparat	160 358	339	485
57	Störungen der geistigen Entwicklung (z. B. Lernbehinderung, geistige Behinderung)	169 733	1 165	1 659
58	körperlich nicht begründbare (endogene) Psychosen (Schizophrenie, affektive Psychosen)	101 539	15	22
59	Neurosen, Persönlichkeits- und Verhaltensstörungen	97 531	28	78
60	Suchtkrankheiten	39 704	2	1
61	Zusammen ...	768 562	1 992	2 795
	Sonstige und ungenügend bezeichnete Behinderungen			
62	nur Behinderungen mit Einzel-GdB unter 25	31 714	13	3
63	anderweitig nicht einzuordnende oder ungenügend bezeichnete Behinderungen	619 604	3 101	3 043
64	Zusammen ...	651 318	3 114	3 046
65	Insgesamt ...	3 733 913	7 937	8 334

am 31.12.2011
Behinderung und Altersgruppen

Davon im Alter von ... bis unter ... Jahren												Lfd. Nr.
6 - 15	15 - 18	18 - 25	25 - 35	35 - 45	45 - 55	55 - 60	60 - 62	62 - 65	65 - 70	70 - 75	75 und mehr	
lich												
132	56	218	373	714	1 437	864	372	532	827	1 138	3 568	1
44	21	135	509	1 350	3 585	2 267	1 081	1 535	2 710	4 003	9 766	2
12	6	31	54	104	252	141	65	78	143	173	431	3
10	7	25	53	148	486	355	174	283	478	747	1 603	4
11	6	17	42	76	182	86	43	46	92	108	307	5
7	2	12	48	79	148	87	31	51	103	123	250	6
216	98	438	1 079	2 471	6 090	3 800	1 766	2 525	4 353	6 292	15 925	7
300	181	598	1 229	2 510	5 500	3 380	1 680	2 425	3 581	4 207	8 752	8
313	126	537	1 490	3 971	11 784	9 912	4 936	7 800	11 991	15 081	27 400	9
65	33	98	241	522	1 680	1 232	764	1 150	1 703	1 697	2 357	10
607	263	991	2 318	5 828	20 341	22 388	13 381	22 809	36 053	45 500	87 216	11
170	70	346	835	1 536	3 558	2 559	1 284	2 019	3 154	4 071	7 536	12
26	14	53	151	329	962	784	423	648	1 150	1 423	2 893	13
412	198	667	1 368	2 405	5 109	3 682	1 826	2 839	4 216	5 189	8 254	14
1 893	885	3 290	7 632	17 101	48 934	43 937	24 294	39 690	61 848	77 168	144 408	15
4	4	6	21	58	203	143	84	102	222	293	533	16
71	47	318	895	3 553	16 788	17 880	10 847	18 583	30 661	34 623	48 442	17
139	72	281	952	3 693	16 958	19 013	11 808	21 450	35 109	45 737	77 367	18
20	13	54	99	279	914	787	437	682	1 313	2 157	4 148	19
234	136	659	1 967	7 583	34 863	37 823	23 176	40 817	67 305	82 810	130 490	20
588	220	841	1 570	2 218	3 628	1 982	916	1 335	2 167	3 234	11 684	21
231	99	319	538	830	1 553	957	473	662	1 157	1 832	8 893	22
927	441	1 423	2 559	4 414	10 384	8 147	4 242	6 679	10 418	13 623	32 880	23
1 746	760	2 583	4 667	7 462	15 565	11 086	5 631	8 676	13 742	18 689	53 457	24
195	63	174	240	384	809	484	240	311	443	464	579	25
536	186	659	1 255	1 710	2 117	1 086	445	649	973	1 161	2 149	26
815	274	907	1 423	1 805	1 952	813	298	455	635	736	872	27
1 266	481	1 469	2 543	4 361	10 870	10 473	7 016	12 555	19 225	20 754	40 294	28
7	13	25	57	102	244	200	127	266	523	578	1 061	29
2 819	1 017	3 234	5 518	8 362	15 992	13 056	8 126	14 236	21 799	23 693	44 955	30
7	4	37	55	100	163	60	21	16	38	30	40	31
176	18	55	59	135	292	142	66	109	154	188	348	32
-	-	7	20	59	174	138	65	123	189	225	330	33
183	22	99	134	294	629	340	152	248	381	443	718	34
873	251	740	1 347	2 927	12 059	13 336	7 746	13 291	22 294	29 520	55 203	35
263	106	284	558	1 609	8 429	10 985	7 026	11 892	19 972	28 343	62 322	36
126	25	52	111	340	1 920	1 968	1 006	1 376	1 872	2 184	2 471	37
32	7	23	54	138	708	795	444	750	1 241	1 473	2 013	38
301	125	342	764	2 043	9 396	10 487	5 888	9 241	13 679	14 965	20 399	39
135	47	138	281	810	3 963	5 160	3 082	4 967	8 327	10 249	17 405	40
430	139	494	1 505	4 733	16 068	13 511	6 597	9 792	13 523	16 158	22 465	41
142	48	168	433	1 431	5 980	5 718	3 079	4 732	7 187	9 635	15 831	42
335	131	503	1 352	3 588	9 888	7 851	4 100	6 022	8 492	10 716	15 564	43
125	55	185	589	1 605	4 775	4 151	2 267	3 615	5 685	8 461	14 262	44
36	28	312	1 568	2 445	6 237	8 800	6 081	10 612	19 035	23 906	22 238	45
8	8	57	213	417	1 347	2 163	1 676	3 257	6 506	9 885	13 558	46
3 605	1 591	3 047	4 708	7 541	15 563	10 705	5 515	8 161	9 620	7 558	5 657	47
437	214	451	793	2 022	6 644	6 229	3 393	5 232	6 155	5 286	5 173	48
1 129	357	944	1 492	2 720	5 998	3 417	1 573	2 273	2 824	2 666	2 466	49
131	53	157	347	1 178	2 630	1 391	638	939	1 350	1 365	1 653	50
8 108	3 185	7 897	16 115	35 547	111 605	106 667	60 111	96 152	147 762	182 370	278 680	51
74	42	383	1 152	2 052	3 090	1 202	425	581	801	955	920	52
1 328	509	1 831	4 008	6 456	11 545	5 658	2 399	3 343	4 440	4 703	6 165	53
1 212	524	1 708	2 845	3 954	5 964	2 830	1 133	1 532	2 182	2 707	4 767	54
1 240	601	2 250	4 046	6 060	13 439	9 150	4 405	6 503	10 147	14 073	31 370	55
3 348	1 252	3 913	6 014	8 988	18 302	13 056	6 729	10 228	16 924	23 461	47 319	56
16 585	6 659	22 417	28 817	27 684	34 769	10 794	3 409	3 734	4 238	4 106	3 697	57
332	158	1 975	10 746	16 851	27 174	12 467	5 033	6 465	7 786	6 777	5 738	58
1 315	563	2 142	4 778	9 401	22 395	15 867	7 845	10 630	10 373	6 635	5 481	59
31	9	238	1 541	4 083	12 755	7 412	2 874	3 307	3 453	2 552	1 446	60
25 465	10 317	36 857	63 947	85 529	149 433	78 436	34 252	46 323	60 344	65 969	106 903	61
59	23	128	273	786	2 556	2 762	1 879	3 327	4 998	5 623	9 284	62
18 485	6 390	16 764	23 912	38 498	87 457	62 390	31 493	48 929	69 659	77 082	132 401	63
18 544	6 413	16 892	24 185	39 284	90 013	65 152	33 372	52 256	74 657	82 705	141 685	64
59 208	22 833	71 949	125 244	203 633	473 124	360 297	190 880	300 923	452 191	540 139	917 221	65

1 Schwerbehinderte Menschen
1.2 nach Art der schwersten

Lfd. Nr.	Art der schwersten Behinderung	Insgesamt		
			unter 4	4 - 6
1.2.3 Weib				
	Verlust oder Teilverlust von Gliedmaßen			
1	eines Armes	4 985	35	31
2	eines Beines	10 156	7	3
3	beider Arme	643	4	2
4	beider Beine	2 479	1	1
5	eines Armes und eines Beines	412	-	1
6	von drei oder vier Gliedmaßen	506	-	-
7	Zusammen ...	19 181	47	38
	Funktionseinschränkung von Gliedmaßen			
8	eines Armes	16 847	48	37
9	eines Beines	73 929	27	33
10	beider Arme	9 169	17	5
11	beider Beine	320 101	78	72
12	eines Armes und eines Beines	20 535	15	19
13	von drei Gliedmaßen	7 286	2	6
14	beider Arme und beider Beine	57 183	47	59
15	Zusammen ...	505 050	234	231
	Funktionseinschränkung der Wirbelsäule und des Rumpfes, Deformierung des Brustkorbes			
16	Deformierung des Brustkorbes mit Funktionseinschränkung der Wirbelsäule	1 500	-	1
17	Funktionseinschränkung der Wirbelsäule	180 705	8	10
18	Funktionseinschränkung der Wirbelsäule und der Gliedmaßen	244 937	27	13
19	sonstige Einschränkungen der Stützfunktion des Rumpfes	11 953	-	2
20	Zusammen ...	439 095	35	26
	Blindheit und Sehbehinderung			
21	Blindheit oder Verlust beider Augen	44 430	81	76
22	hochgradige Sehbehinderung	32 178	31	32
23	sonstige Sehbehinderung	129 514	98	103
24	Zusammen ...	206 122	210	211
	Sprach- oder Sprechstörungen, Taubheit, Schwerhörigkeit, Gleichgewichtsstörungen			
25	Sprach- oder Sprechstörungen	2 445	14	22
26	Taubheit	14 221	110	95
27	Taubheit kombiniert mit Störungen der Sprachentwicklung und entsprechenden Störungen der geistigen Entwicklung	10 500	150	116
28	Schwerhörigkeit, auch kombiniert mit Gleichgewichtsstörungen	109 509	154	144
29	Gleichgewichtsstörungen	4 693	-	1
30	Zusammen ...	141 368	428	378
	Verlust einer Brust oder beider Brüste, Entstellungen u. a.			
31	Kleinwuchs	1 219	-	-
32	Entstellung, belästigende oder abstoßende Absonderungen oder Gerüche	1 610	85	49
33	Verlust einer Brust oder beider Brüste	172 697	-	-
34	Zusammen ...	175 526	85	49
	Beeinträchtigung der Funktion von inneren Organen bzw. Organsystemen			
35	von Herz-Kreislauf	87 972	317	173
36	von Herz-Kreislauf und einem oder mehreren weiteren inneren Organen	91 381	79	50
37	der oberen Atemwege	6 094	56	16
38	der oberen Atemwege und eines oder mehrerer weiterer innerer Organe	3 814	12	5
39	der tieferen Atemwege und Lungen	62 378	39	32
40	der tieferen Atemwege und Lungen sowie eines oder mehrerer weiterer innerer Organe	36 444	15	11
41	der Verdauungsorgane	79 603	145	84
42	der Verdauungsorgane und eines oder mehrerer weiterer innerer Organe	38 382	36	22
43	der Harnorgane	41 649	50	86
44	der Harnorgane und eines oder mehrerer weiterer innerer Organe	26 362	15	18
45	der Geschlechtsorgane	113 237	5	6
46	der Geschlechtsorgane und eines oder mehrerer weiterer innerer Organe	34 658	9	2
47	der inneren Sekretion und/oder des Stoffwechsels	67 751	196	332
48	der inneren Sekretion und/oder des Stoffwechsels u. eines o. mehr. weit. inn. Organe	30 676	34	38
49	des Blutes und des retikulo-endothelialen Systems	21 217	116	155
50	des Blutes und des retikulo-endothelialen Systems u. eines o. mehr. weit. inn. Organe	7 567	7	14
51	Zusammen ...	749 185	1 131	1 044
	Querschnittlähmung, zerebrale Störungen, geistig-seelische Behinderungen, Suchtkrankheiten			
52	Querschnittlähmung	5 214	5	7
53	hirnorganische Anfälle (auch mit geistig-seelischen Störungen) ohne neurologische Ausfallserscheinungen am Bewegungsapparat	44 807	110	160
54	hirnorganische Anfälle (auch mit geistig-seelischen Störungen) mit neurologischen Ausfallserscheinungen am Bewegungsapparat	27 595	108	121
55	hirnorganisches Psychosyndrom (Hirnleistungsschwäche, organische Wesensänderung) ohne neurologische Ausfallserscheinungen am Bewegungsapparat; symptomatische Psychosen	95 242	102	104
56	hirnorganisches Psychosyndrom (Hirnleistungsschwäche, organische Wesensänderung) mit neurologischen Ausfallserscheinungen am Bewegungsapparat	140 798	262	362
57	Störungen der geistigen Entwicklung (z. B. Lernbehinderung, geistige Behinderung)	120 435	944	1 089
58	körperlich nicht begründbare (endogene) Psychosen (Schizophrenie, affektive Psychosen)	106 026	5	8
59	Neurosen, Persönlichkeits- und Verhaltensstörungen	135 358	13	23
60	Suchtkrankheiten	15 804	-	1
61	Zusammen ...	691 279	1 549	1 875
	Sonstige und ungenügend bezeichnete Behinderungen			
62	nur Behinderungen mit Einzel-GdB unter 25	26 138	5	2
63	anderweitig nicht einzuordnende oder ungenügend bezeichnete Behinderungen	602 316	2 533	2 188
64	Zusammen ...	628 454	2 538	2 190
65	Insgesamt ...	3 555 260	6 257	6 042

am 31.12.2011
Behinderung und Altersgruppen

Davon im Alter von ... bis unter ... Jahren												Lfd. Nr.
6 - 15	15 - 18	18 - 25	25 - 35	35 - 45	45 - 55	55 - 60	60 - 62	62 - 65	65 - 70	70 - 75	75 und mehr	
lich												
128	49	142	253	375	695	403	178	268	367	461	1 600	1
29	19	64	170	428	1 051	655	324	527	958	1 564	4 357	2
7	4	19	25	55	151	52	27	33	42	66	156	3
8	5	19	40	75	177	109	61	124	194	377	1 288	4
4	2	6	19	29	52	33	14	22	39	52	139	5
3	3	9	25	26	73	39	21	26	34	65	182	6
179	82	259	532	988	2 199	1 291	625	1 000	1 634	2 585	7 722	7
282	111	374	694	1 052	2 408	1 738	911	1 243	1 838	2 141	3 970	8
180	99	378	967	2 417	6 570	5 987	3 224	4 881	7 664	10 888	30 614	9
38	15	79	165	315	1 164	956	547	851	1 201	1 292	2 524	10
415	200	836	1 931	5 028	16 892	18 890	11 164	17 939	29 599	46 415	170 642	11
162	41	258	549	1 009	2 165	1 626	834	1 235	2 069	2 886	7 667	12
23	12	43	98	184	551	468	268	406	670	1 049	3 506	13
322	165	565	1 304	2 751	6 851	5 398	2 783	4 034	5 918	7 922	19 064	14
1 422	643	2 533	5 708	12 756	36 601	35 063	19 731	30 589	48 959	72 593	237 987	15
8	1	7	24	69	217	126	70	86	158	225	508	16
102	115	433	1 312	3 876	14 864	15 902	9 407	14 811	23 050	27 341	69 474	17
141	74	309	953	3 451	14 488	17 376	10 346	16 934	26 740	36 852	117 233	18
19	12	50	93	292	986	722	339	518	1 039	1 896	5 985	19
270	202	799	2 382	7 688	30 555	34 126	20 162	32 349	50 987	66 314	193 200	20
441	203	706	1 184	1 823	3 008	1 800	788	1 174	2 071	3 662	27 413	21
181	83	275	444	683	1 352	932	455	637	1 232	2 513	23 328	22
690	317	1 059	2 006	3 407	8 530	7 255	3 912	5 689	9 205	14 568	72 675	23
1 312	603	2 040	3 634	5 913	12 890	9 987	5 155	7 500	12 508	20 743	123 416	24
102	38	117	147	218	360	244	100	147	269	237	430	25
484	137	656	1 173	1 681	2 205	1 068	413	651	982	1 271	3 295	26
682	260	664	1 239	1 594	1 666	707	266	451	667	706	1 332	27
983	430	1 313	2 353	4 166	9 398	9 305	5 112	7 908	11 129	13 115	43 999	28
7	11	25	56	103	277	256	161	250	484	586	2 476	29
2 258	876	2 775	4 968	7 762	13 906	11 580	6 052	9 407	13 531	15 915	51 532	30
8	3	47	98	180	302	149	71	67	94	82	118	31
111	18	23	64	130	246	162	71	70	137	169	275	32
6	1	28	1 104	8 334	31 610	21 433	10 238	14 930	22 780	25 621	36 612	33
125	22	98	1 266	8 644	32 158	21 744	10 380	15 067	23 011	25 872	37 005	34
635	183	585	933	1 617	4 263	4 469	2 565	4 148	7 488	12 158	48 438	35
230	68	238	386	854	3 217	4 154	2 591	4 131	7 749	13 063	54 571	36
69	17	33	95	226	825	834	429	538	762	821	1 373	37
20	9	19	29	105	394	405	203	349	525	619	1 120	38
167	88	253	565	1 859	7 813	8 259	4 344	6 249	8 848	9 414	14 448	39
74	43	113	257	766	3 323	3 878	2 133	3 210	4 892	5 916	11 813	40
307	91	457	1 612	4 630	13 116	9 825	4 408	6 028	8 574	10 230	20 096	41
119	32	149	473	1 389	4 574	3 866	1 916	2 659	4 112	5 863	13 172	42
251	83	346	953	2 201	5 803	4 496	2 073	3 057	4 548	6 130	11 572	43
76	33	124	401	1 065	2 910	2 375	1 204	1 846	2 888	4 329	9 078	44
45	20	130	1 531	8 734	26 863	16 367	7 179	9 787	12 946	13 714	15 910	45
11	10	31	211	1 187	4 652	3 885	1 950	2 984	4 560	5 911	9 255	46
3 484	1 409	2 823	4 772	6 948	11 388	7 663	3 951	5 194	6 247	5 719	7 625	47
407	192	451	796	1 711	4 355	3 837	1 954	3 019	3 755	3 910	6 217	48
622	201	541	1 053	1 785	3 562	2 527	1 207	1 738	2 157	2 404	3 149	49
71	23	121	194	476	1 095	807	431	620	851	1 039	1 818	50
6 588	2 502	6 414	14 261	35 553	98 153	77 647	38 538	55 557	80 902	101 240	229 655	51
61	37	175	465	825	1 075	483	201	222	392	491	775	52
1 000	452	1 684	3 449	5 287	9 558	4 669	2 022	2 449	3 479	3 718	6 770	53
934	418	1 438	2 298	3 177	5 005	2 334	1 004	1 232	1 788	2 317	5 421	54
786	376	1 515	2 603	4 261	8 824	5 708	2 750	3 789	6 416	9 939	48 069	55
2 284	919	2 614	4 333	6 901	14 559	9 073	4 276	6 435	10 316	15 872	62 592	56
8 901	4 023	14 352	19 328	19 555	25 368	8 698	2 757	3 034	3 676	3 965	4 745	57
95	78	992	5 159	12 291	26 579	15 301	6 594	8 130	10 095	9 044	11 655	58
345	168	1 721	5 765	12 299	31 803	24 864	12 141	14 410	13 051	8 307	10 448	59
11	8	100	474	1 294	4 183	2 684	1 121	1 512	1 984	1 310	1 122	60
14 417	6 479	24 591	43 874	65 890	126 954	73 814	32 866	41 213	51 197	54 963	151 597	61
40	18	123	244	605	2 097	2 368	1 515	2 534	3 507	4 071	9 009	62
12 169	4 436	12 402	21 566	40 802	87 692	60 277	28 413	40 350	54 621	63 669	171 198	63
12 209	4 454	12 525	21 810	41 407	89 789	62 645	29 928	42 884	58 128	67 740	180 207	64
38 780	15 863	52 034	98 435	186 601	443 205	327 897	163 437	235 566	340 857	427 965	1 212 321	65

1 Schwerbehinderte Menschen
1.3 nach Art der schwersten Behinderung

Lfd. Nr.	Art der schwersten Behinderung	Insgesamt	
		Anzahl	%
1.3.1 Inse			
	Verlust oder Teilverlust von Gliedmaßen		
1	eines Armes	15 273	0,2
2	eines Beines	37 187	0,5
3	beider Arme	2 137	0,0
4	beider Beine	6 852	0,1
5	eines Armes und eines Beines	1 433	0,0
6	von drei oder vier Gliedmaßen	1 450	0,0
7	Zusammen ...	64 332	0,9
	Funktionseinschränkung von Gliedmaßen		
8	eines Armes	51 301	0,7
9	eines Beines	169 345	2,3
10	beider Arme	20 740	0,3
11	beider Beine	577 961	7,9
12	eines Armes und eines Beines	47 720	0,7
13	von drei Gliedmaßen	16 149	0,2
14	beider Arme und beider Beine	93 447	1,3
15	Zusammen ...	976 663	13,4
	Funktionseinschränkung der Wirbelsäule und des Rumpfes, Deformierung des Brustkorbes		
16	Deformierung des Brustkorbes mit Funktionseinschränkung der Wirbelsäule	3 174	0,0
17	Funktionseinschränkung der Wirbelsäule	363 426	5,0
18	Funktionseinschränkung der Wirbelsäule und der Gliedmaßen	477 566	6,6
19	sonstige Einschränkungen der Stützfunktion des Rumpfes	22 863	0,3
20	Zusammen ...	867 029	11,9
	Blindheit und Sehbehinderung		
21	Blindheit oder Verlust beider Augen	74 998	1,0
22	hochgradige Sehbehinderung	49 792	0,7
23	sonstige Sehbehinderung	225 865	3,1
24	Zusammen ...	350 655	4,8
	Sprach- oder Sprechstörungen, Taubheit, Schwerhörigkeit, Gleichgewichtsstörungen		
25	Sprach- oder Sprechstörungen	6 874	0,1
26	Taubheit	27 389	0,4
27	Taubheit kombiniert mit Störungen der Sprachentwicklung und entsprechenden Störungen der geistigen Entwicklung	21 780	0,3
28	Schwerhörigkeit, auch kombiniert mit Gleichgewichtsstörungen	241 195	3,3
29	Gleichgewichtsstörungen	7 897	0,1
30	Zusammen ...	305 135	4,2
	Verlust einer Brust oder beider Brüste, Entstellungen u. a.		
31	Kleinwuchs	1 791	0,0
32	Entstellung, belästigende oder abstoßende Absonderungen oder Gerüche	3 573	0,0
33	Verlust einer Brust oder beider Brüste	174 027	2,4
34	Zusammen ...	179 391	2,5
	Beeinträchtigung der Funktion von inneren Organen bzw. Organsystemen		
35	von Herz-Kreislauf	248 245	3,4
36	von Herz-Kreislauf und einem oder mehreren weiteren inneren Organen	243 352	3,3
37	der oberen Atemwege	19 666	0,3
38	der oberen Atemwege und eines oder mehrerer weiterer innerer Organe	11 513	0,2
39	der tieferen Atemwege und Lungen	150 112	2,1
40	der tieferen Atemwege und Lungen sowie eines oder mehrerer weiterer innerer Organe	91 058	1,2
41	der Verdauungsorgane	185 297	2,5
42	der Verdauungsorgane und eines oder mehrerer weiterer innerer Organe	92 830	1,3
43	der Harnorgane	110 386	1,5
44	der Harnorgane und eines oder mehrerer weiterer innerer Organe	72 189	1,0
45	der Geschlechtsorgane	214 555	2,9
46	der Geschlechtsorgane und eines oder mehrerer weiterer innerer Organe	73 758	1,0
47	der inneren Sekretion und/oder des Stoffwechsels	151 577	2,1
48	der inneren Sekretion und/oder des Stoffwechsels u. eines o. mehr. weit. inn. Organe	72 791	1,0
49	des Blutes und des retikulo-endothelialen Systems	49 582	0,7
50	des Blutes und des retikulo-endothelialen Systems u. eines o. mehr. weit. inn. Organe	19 444	0,3
51	Zusammen ...	1 806 355	24,8
	Querschnittlähmung, zerebrale Störungen, geistig-seelische Behinderungen, Suchtkrankheiten		
52	Querschnittlähmung	16 911	0,2
53	hirnorganische Anfälle (auch mit geistig-seelischen Störungen) ohne neurologische Ausfallserscheinungen am Bewegungsapparat	97 540	1,3
54	hirnorganische Anfälle (auch mit geistig-seelischen Störungen) mit neurologischen Ausfallserscheinungen am Bewegungsapparat	59 260	0,8
55	hirnorganisches Psychosyndrom (Hirnleistungsschwäche, organische Wesensänderung) ohne neurologische Ausfallserscheinungen am Bewegungsapparat; symptomatische Psychosen	198 844	2,7
56	hirnorganisches Psychosyndrom (Hirnleistungsschwäche, organische Wesensänderung) mit neurologischen Ausfallserscheinungen am Bewegungsapparat	301 156	4,1
57	Störungen der geistigen Entwicklung (z. B. Lernbehinderung, geistige Behinderung)	290 168	4,0
58	körperlich nicht begründbare (endogene) Psychosen (Schizophrenie, affektive Psychosen)	207 565	2,8
59	Neurosen, Persönlichkeits- und Verhaltensstörungen	232 889	3,2
60	Suchtkrankheiten	55 508	0,8
61	Zusammen ...	1 459 841	20,0
	Sonstige und ungenügend bezeichnete Behinderungen		
62	nur Behinderungen mit Einzel-GdB unter 25	57 852	0,8
63	anderweitig nicht einzuordnende oder ungenügend bezeichnete Behinderungen	1 221 920	16,8
64	Zusammen ...	1 279 772	17,6
65	Insgesamt ...	7 289 173	100

am 31.12.2011
und Grad der Behinderung

Grad der Behinderung						Lfd. Nr.
50	60	70	80	90	100	
Anzahl						
sammt						
4 047	2 179	2 116	2 120	1 003	3 808	1
5 872	4 063	6 071	6 261	4 068	10 852	2
551	281	190	204	101	810	3
937	647	564	789	520	3 395	4
241	166	177	189	87	573	5
341	175	171	179	121	463	6
11 989	7 511	9 289	9 742	5 900	19 901	7
24 317	10 252	6 118	5 063	1 821	3 730	8
72 872	35 885	21 820	16 053	7 278	15 437	9
9 562	4 061	2 304	1 840	791	2 182	10
182 962	122 866	84 512	68 445	34 722	84 454	11
10 679	7 586	6 548	7 170	3 409	12 328	12
4 136	3 211	2 466	2 026	1 099	3 211	13
23 302	15 766	12 490	12 175	6 126	23 588	14
327 830	199 627	136 258	112 772	55 246	144 930	15
1 199	630	443	397	153	352	16
188 719	74 019	39 911	25 745	11 234	23 798	17
201 123	96 998	60 412	45 521	21 189	52 323	18
8 634	4 773	3 142	2 493	1 042	2 779	19
399 675	176 420	103 908	74 156	33 618	79 252	20
-	-	-	-	-	74 998	21
-	-	-	-	-	49 792	22
49 985	28 623	28 374	28 534	23 532	66 817	23
49 985	28 623	28 374	28 534	23 532	191 607	24
2 019	958	604	1 066	388	1 839	25
176	131	753	4 734	2 214	19 381	26
-	-	-	-	-	21 780	27
76 173	46 439	39 512	30 906	15 797	32 368	28
2 134	1 279	1 218	1 160	580	1 526	29
80 502	48 807	42 087	37 866	18 979	76 894	30
540	305	230	278	94	344	31
1 527	589	327	392	135	603	32
67 392	38 038	15 422	22 321	6 738	24 116	33
69 459	38 932	15 979	22 991	6 967	25 063	34
101 018	51 934	35 388	25 463	10 432	24 010	35
67 681	47 217	37 315	32 848	15 813	42 478	36
5 138	2 551	1 739	3 514	1 068	5 656	37
2 600	1 640	1 225	1 608	731	3 709	38
46 228	26 288	17 620	20 470	9 178	30 328	39
18 824	14 438	11 707	11 969	7 154	26 966	40
44 860	23 416	14 677	36 026	11 316	55 002	41
16 404	11 381	8 935	12 665	6 874	36 571	42
25 527	18 282	9 140	12 910	4 103	40 424	43
11 056	8 724	6 565	7 244	3 645	34 955	44
82 271	37 493	15 917	40 608	10 612	27 654	45
13 521	11 951	9 024	12 508	6 417	20 337	46
95 386	27 153	11 680	8 079	2 538	6 741	47
32 637	16 130	9 050	5 989	2 497	6 488	48
13 137	8 261	4 418	7 567	1 976	14 223	49
3 446	2 845	2 113	2 765	1 204	7 071	50
579 734	309 704	196 513	242 233	95 558	382 613	51
181	194	289	747	407	15 093	52
26 973	15 696	11 670	13 083	5 287	24 831	53
6 980	5 416	5 374	8 111	3 920	29 459	54
34 085	19 996	19 493	27 448	12 663	85 159	55
32 972	24 702	26 778	41 108	21 426	154 170	56
34 495	17 115	20 239	47 474	10 079	160 766	57
78 661	33 945	25 128	29 406	7 034	33 391	58
134 674	42 322	21 135	16 025	4 816	13 917	59
17 217	11 432	8 579	7 728	2 653	7 899	60
366 238	170 818	138 685	191 130	68 285	524 685	61
36 479	8 871	4 071	3 113	1 555	3 763	62
364 726	183 948	134 044	153 919	65 458	319 825	63
401 205	192 819	138 115	157 032	67 013	323 588	64
2 286 617	1 173 261	809 208	876 456	375 098	1 768 533	65

1 Schwerbehinderte Menschen
1.3 nach Art der schwersten Behinderung
1.3.2 Prozentuale Struktur nach

Lfd. Nr.	Art der schwersten Behinderung	Insgesamt	
		Anzahl	
			Insge
	Verlust oder Teilverlust von Gliedmaßen		
1	eines Armes	15 273	100
2	eines Beines	37 187	100
3	beider Arme	2 137	100
4	beider Beine	6 852	100
5	eines Armes und eines Beines	1 433	100
6	von drei oder vier Gliedmaßen	1 450	100
7	Zusammen ...	64 332	100
	Funktionseinschränkung von Gliedmaßen		
8	eines Armes	51 301	100
9	eines Beines	169 345	100
10	beider Arme	20 740	100
11	beider Beine	577 961	100
12	eines Armes und eines Beines	47 720	100
13	von drei Gliedmaßen	16 149	100
14	beider Arme und beider Beine	93 447	100
15	Zusammen ...	976 663	100
	Funktionseinschränkung der Wirbelsäule und des Rumpfes, Deformierung des Brustkorbes		
16	Deformierung des Brustkorbes mit Funktionseinschränkung der Wirbelsäule	3 174	100
17	Funktionseinschränkung der Wirbelsäule	363 426	100
18	Funktionseinschränkung der Wirbelsäule und der Gliedmaßen	477 566	100
19	sonstige Einschränkungen der Stützfunktion des Rumpfes	22 863	100
20	Zusammen ...	867 029	100
	Blindheit und Sehbehinderung		
21	Blindheit oder Verlust beider Augen	74 998	100
22	hochgradige Sehbehinderung	49 792	100
23	sonstige Sehbehinderung	225 865	100
24	Zusammen ...	350 655	100
	Sprach- oder Sprechstörungen, Taubheit, Schwerhörigkeit, Gleichgewichtsstörungen		
25	Sprach- oder Sprechstörungen	6 874	100
26	Taubheit	27 389	100
27	Taubheit kombiniert mit Störungen der Sprachentwicklung und entsprechenden Störungen der geistigen Entwicklung	21 780	100
28	Schwerhörigkeit, auch kombiniert mit Gleichgewichtsstörungen	241 195	100
29	Gleichgewichtsstörungen	7 897	100
30	Zusammen ...	305 135	100
	Verlust einer Brust oder beider Brüste, Entstellungen u. a.		
31	Kleinwuchs	1 791	100
32	Entstellung, belästigende oder abstoßende Absonderungen oder Gerüche	3 573	100
33	Verlust einer Brust oder beider Brüste	174 027	100
34	Zusammen ...	179 391	100
	Beeinträchtigung der Funktion von inneren Organen bzw. Organsystemen		
35	von Herz-Kreislauf	248 245	100
36	von Herz-Kreislauf und einem oder mehreren weiteren inneren Organen	243 352	100
37	der oberen Atemwege	19 666	100
38	der oberen Atemwege und eines oder mehrerer weiterer innerer Organe	11 513	100
39	der tieferen Atemwege und Lungen	150 112	100
40	der tieferen Atemwege und Lungen sowie eines oder mehrerer weiterer innerer Organe	91 058	100
41	der Verdauungsorgane	185 297	100
42	der Verdauungsorgane und eines oder mehrerer weiterer innerer Organe	92 830	100
43	der Harnorgane	110 386	100
44	der Harnorgane und eines oder mehrerer weiterer innerer Organe	72 189	100
45	der Geschlechtsorgane	214 555	100
46	der Geschlechtsorgane und eines oder mehrerer weiterer innerer Organe	73 758	100
47	der inneren Sekretion und/oder des Stoffwechsels	151 577	100
48	der inneren Sekretion und/oder des Stoffwechsels u. eines o. mehr. weit. inn. Organe	72 791	100
49	des Blutes und des retikulo-endothelialen Systems	49 582	100
50	des Blutes und des retikulo-endothelialen Systems u. eines o. mehr. weit. inn. Organe	19 444	100
51	Zusammen ...	1 806 355	100
	Querschnittlähmung, zerebrale Störungen, geistig-seelische Behinderungen, Suchtkrankheiten		
52	Querschnittlähmung	16 911	100
53	himorganische Anfälle (auch mit geistig-seelischen Störungen) ohne neurologische Ausfallserscheinungen am Bewegungsapparat	97 540	100
54	himorganische Anfälle (auch mit geistig-seelischen Störungen) mit neurologischen Ausfallserscheinungen am Bewegungsapparat	59 260	100
55	himorganisches Psychosyndrom (Hirnleistungsschwäche, organische Wesensänderung) ohne neurologische Ausfallserscheinungen am Bewegungsapparat; symptomatische Psychosen	198 844	100
56	himorganisches Psychosyndrom (Hirnleistungsschwäche, organische Wesensänderung) mit neurologischen Ausfallserscheinungen am Bewegungsapparat	301 156	100
57	Störungen der geistigen Entwicklung (z. B. Lernbehinderung, geistige Behinderung)	290 168	100
58	körperlich nicht begründbare (endogene) Psychosen (Schizophrenie, affektive Psychosen)	207 565	100
59	Neurosen, Persönlichkeits- und Verhaltensstörungen	232 889	100
60	Suchtkrankheiten	55 508	100
61	Zusammen ...	1 459 841	100
	Sonstige und ungenügend bezeichnete Behinderungen		
62	nur Behinderungen mit Einzel-GdB unter 25	57 852	100
63	anderweitig nicht einzuordnende oder ungenügend bezeichnete Behinderungen	1 221 920	100
64	Zusammen ...	1 279 772	100
65	Insgesamt ...	7 289 173	100

am 31.12.2011
und Grad der Behinderung
dem Grad der Behinderung

Grad der Behinderung							Lfd. Nr.
50	60	70	80	90	100	%	
samt							
26,5	14,3	13,9	13,9	6,6	24,9		1
15,8	10,9	16,3	16,8	10,9	29,2		2
25,8	13,1	8,9	9,5	4,7	37,9		3
13,7	9,4	8,2	11,5	7,6	49,5		4
16,8	11,6	12,4	13,2	6,1	40,0		5
23,5	12,1	11,8	12,3	8,3	31,9		6
18,6	11,7	14,4	15,1	9,2	30,9		7
47,4	20,0	11,9	9,9	3,5	7,3		8
43,0	21,2	12,9	9,5	4,3	9,1		9
46,1	19,6	11,1	8,9	3,8	10,5		10
31,7	21,3	14,6	11,8	6,0	14,6		11
22,4	15,9	13,7	15,0	7,1	25,8		12
25,6	19,9	15,3	12,5	6,8	19,9		13
24,9	16,9	13,4	13,0	6,6	25,2		14
33,6	20,4	14,0	11,5	5,7	14,8		15
37,8	19,8	14,0	12,5	4,8	11,1		16
51,9	20,4	11,0	7,1	3,1	6,5		17
42,1	20,3	12,6	9,5	4,4	11,0		18
37,8	20,9	13,7	10,9	4,6	12,2		19
46,1	20,3	12,0	8,6	3,9	9,1		20
-	-	-	-	-	100,0		21
-	-	-	-	-	100,0		22
22,1	12,7	12,6	12,6	10,4	29,6		23
14,3	8,2	8,1	8,1	6,7	54,6		24
29,4	13,9	8,8	15,5	5,6	26,8		25
0,6	0,5	2,7	17,3	8,1	70,8		26
-	-	-	-	-	100,0		27
31,6	19,3	16,4	12,8	6,5	13,4		28
27,0	16,2	15,4	14,7	7,3	19,3		29
26,4	16,0	13,8	12,4	6,2	25,2		30
30,2	17,0	12,8	15,5	5,2	19,2		31
42,7	16,5	9,2	11,0	3,8	16,9		32
38,7	21,9	8,9	12,8	3,9	13,9		33
38,7	21,7	8,9	12,8	3,9	14,0		34
40,7	20,9	14,3	10,3	4,2	9,7		35
27,8	19,4	15,3	13,5	6,5	17,5		36
26,1	13,0	8,8	17,9	5,4	28,8		37
22,6	14,2	10,6	14,0	6,3	32,2		38
30,8	17,5	11,7	13,6	6,1	20,2		39
20,7	15,9	12,9	13,1	7,9	29,6		40
24,2	12,6	7,9	19,4	6,1	29,7		41
17,7	12,3	9,6	13,6	7,4	39,4		42
23,1	16,6	8,3	11,7	3,7	36,6		43
15,3	12,1	9,1	10,0	5,0	48,4		44
38,3	17,5	7,4	18,9	4,9	12,9		45
18,3	16,2	12,2	17,0	8,7	27,6		46
62,9	17,9	7,7	5,3	1,7	4,4		47
44,8	22,2	12,4	8,2	3,4	8,9		48
26,5	16,7	8,9	15,3	4,0	28,7		49
17,7	14,6	10,9	14,2	6,2	36,4		50
32,1	17,1	10,9	13,4	5,3	21,2		51
1,1	1,1	1,7	4,4	2,4	89,2		52
27,7	16,1	12,0	13,4	5,4	25,5		53
11,8	9,1	9,1	13,7	6,6	49,7		54
17,1	10,1	9,8	13,8	6,4	42,8		55
10,9	8,2	8,9	13,7	7,1	51,2		56
11,9	5,9	7,0	16,4	3,5	55,4		57
37,9	16,4	12,1	14,2	3,4	16,1		58
57,8	18,2	9,1	6,9	2,1	6,0		59
31,0	20,6	15,5	13,9	4,8	14,2		60
25,1	11,7	9,5	13,1	4,7	35,9		61
63,1	15,3	7,0	5,4	2,7	6,5		62
29,8	15,1	11,0	12,6	5,4	26,2		63
31,3	15,1	10,8	12,3	5,2	25,3		64
31,4	16,1	11,1	12,0	5,1	24,3		65

1 Schwerbehinderte Menschen
1.3 nach Art der schwersten Behinderung

Lfd. Nr.	Art der schwersten Behinderung	Insgesamt	
		Anzahl	%
1.3.3 Männ			
Verlust oder Teilverlust von Gliedmaßen			
1	eines Armes	10 288	0,3
2	eines Beines	27 031	0,7
3	beider Arme	1 494	0,0
4	beider Beine	4 373	0,1
5	eines Armes und eines Beines	1 021	0,0
6	von drei oder vier Gliedmaßen	944	0,0
7	Zusammen ...	45 151	1,2
Funktionseinschränkung von Gliedmaßen			
8	eines Armes	34 454	0,9
9	eines Beines	95 416	2,6
10	beider Arme	11 571	0,3
11	beider Beine	257 860	6,9
12	eines Armes und eines Beines	27 185	0,7
13	von drei Gliedmaßen	8 863	0,2
14	beider Arme und beider Beine	36 264	1,0
15	Zusammen ...	471 613	12,6
Funktionseinschränkung der Wirbelsäule und des Rumpfes, Deformierung des Brustkorbes			
16	Deformierung des Brustkorbes mit Funktionseinschränkung der Wirbelsäule	1 674	0,0
17	Funktionseinschränkung der Wirbelsäule	182 721	4,9
18	Funktionseinschränkung der Wirbelsäule und der Gliedmaßen	232 629	6,2
19	sonstige Einschränkungen der Stützfunktion des Rumpfes	10 910	0,3
20	Zusammen ...	427 934	11,5
Blindheit und Sehbehinderung			
21	Blindheit oder Verlust beider Augen	30 568	0,8
22	hochgradige Sehbehinderung	17 614	0,5
23	sonstige Sehbehinderung	96 351	2,6
24	Zusammen ...	144 533	3,9
Sprach- oder Sprechstörungen, Taubheit, Schwerhörigkeit, Gleichgewichtsstörungen			
25	Sprach- oder Sprechstörungen	4 429	0,1
26	Taubheit	13 168	0,4
27	Taubheit kombiniert mit Störungen der Sprachentwicklung und entsprechenden Störungen der geistigen Entwicklung	11 280	0,3
28	Schwerhörigkeit, auch kombiniert mit Gleichgewichtsstörungen	131 686	3,5
29	Gleichgewichtsstörungen	3 204	0,1
30	Zusammen ...	163 767	4,4
Verlust einer Brust oder beider Brüste, Entstellungen u. a.			
31	Kleinwuchs	572	0,0
32	Entstellung, belästigende oder abstoßende Absonderungen oder Gerüche	1 963	0,1
33	Verlust einer Brust oder beider Brüste	1 330	0,0
34	Zusammen ...	3 865	0,1
Beeinträchtigung der Funktion von inneren Organen bzw. Organsystemen			
35	von Herz-Kreislauf	160 273	4,3
36	von Herz-Kreislauf und einem oder mehreren weiteren inneren Organen	151 971	4,1
37	der oberen Atemwege	13 572	0,4
38	der oberen Atemwege und eines oder mehrerer weiterer innerer Organe	7 699	0,2
39	der tieferen Atemwege und Lungen	87 734	2,3
40	der tieferen Atemwege und Lungen sowie eines oder mehrerer weiterer innerer Organe	54 614	1,5
41	der Verdauungsorgane	105 694	2,8
42	der Verdauungsorgane und eines oder mehrerer weiterer innerer Organe	54 448	1,5
43	der Harnorgane	68 737	1,8
44	der Harnorgane und eines oder mehrerer weiterer innerer Organe	45 827	1,2
45	der Geschlechtsorgane	101 318	2,7
46	der Geschlechtsorgane und eines oder mehrerer weiterer innerer Organe	39 100	1,0
47	der inneren Sekretion und/oder des Stoffwechsels	83 826	2,2
48	der inneren Sekretion und/oder des Stoffwechsels u. eines o. mehr. weit. inn. Organe	42 115	1,1
49	des Blutes und des retikulo-endothelialen Systems	28 365	0,8
50	des Blutes und des retikulo-endothelialen Systems u. eines o. mehr. weit. inn. Organe	11 877	0,3
51	Zusammen ...	1 057 170	28,3
Querschnittlähmung, zerebrale Störungen, geistig-seelische Behinderungen, Suchtkrankheiten			
52	Querschnittlähmung	11 697	0,3
53	hirnorganische Anfälle (auch mit geistig-seelischen Störungen) ohne neurologische Ausfallserscheinungen am Bewegungsapparat	52 733	1,4
54	hirnorganische Anfälle (auch mit geistig-seelischen Störungen) mit neurologischen Ausfallserscheinungen am Bewegungsapparat	31 665	0,8
55	hirnorganisches Psychosyndrom (Hirnleistungsschwäche, organische Wesensänderung) ohne neurologische Ausfallserscheinungen am Bewegungsapparat; symptomatische Psychosen	103 602	2,8
56	hirnorganisches Psychosyndrom (Hirnleistungsschwäche, organische Wesensänderung) mit neurologischen Ausfallserscheinungen am Bewegungsapparat	160 358	4,3
57	Störungen der geistigen Entwicklung (z. B. Lernbehinderung, geistige Behinderung)	169 733	4,5
58	körperlich nicht begründbare (endogene) Psychosen (Schizophrenie, affektive Psychosen)	101 539	2,7
59	Neurosen, Persönlichkeits- und Verhaltensstörungen	97 531	2,6
60	Suchtkrankheiten	39 704	1,1
61	Zusammen ...	768 562	20,6
Sonstige und ungenügend bezeichnete Behinderungen			
62	nur Behinderungen mit Einzel-GdB unter 25	31 714	0,8
63	anderweitig nicht einzuordnende oder ungenügend bezeichnete Behinderungen	619 604	16,6
64	Zusammen ...	651 318	17,4
65	Insgesamt ...	3 733 913	100

am 31.12.2011
und Grad der Behinderung

Grad der Behinderung						Lfd. Nr.
50	60	70	80	90	100	
Anzahl						
lich						
2 635	1 464	1 588	1 534	761	2 306	1
4 166	2 889	4 563	4 512	3 000	7 901	2
394	203	134	144	64	555	3
467	285	287	481	367	2 486	4
161	111	117	139	63	430	5
212	115	101	112	87	317	6
8 035	5 067	6 790	6 922	4 342	13 995	7
16 135	6 873	4 131	3 552	1 295	2 468	8
42 393	20 130	12 010	8 577	3 852	8 454	9
5 510	2 195	1 285	994	428	1 159	10
90 363	54 322	35 300	27 481	14 002	36 392	11
6 636	4 485	3 678	4 033	1 866	6 487	12
2 503	1 786	1 280	1 069	552	1 673	13
9 182	5 972	4 559	4 428	2 212	9 911	14
172 722	95 763	62 243	50 134	24 207	66 544	15
632	324	263	210	80	165	16
100 398	36 528	18 597	11 504	5 016	10 678	17
109 841	47 691	27 016	18 873	8 546	20 662	18
4 527	2 350	1 408	1 049	410	1 166	19
215 398	86 893	47 284	31 636	14 052	32 671	20
-	-	-	-	-	30 568	21
-	-	-	-	-	17 614	22
27 276	13 482	12 026	10 788	8 453	24 326	23
27 276	13 482	12 026	10 788	8 453	72 508	24
1 299	561	367	727	252	1 223	25
110	70	339	2 113	972	9 564	26
-	-	-	-	-	11 280	27
45 631	26 596	20 922	15 446	7 561	15 530	28
1 056	583	461	396	207	501	29
48 096	27 810	22 089	18 682	8 992	38 098	30
150	92	76	105	34	115	31
825	317	178	209	73	361	32
432	258	119	187	69	265	33
1 407	667	373	501	176	741	34
71 180	33 736	21 671	14 896	5 809	12 981	35
46 208	30 108	22 618	19 263	9 221	24 553	36
3 191	1 594	1 092	2 496	776	4 423	37
1 563	989	758	1 051	503	2 835	38
27 041	15 169	10 094	11 708	5 368	18 354	39
11 168	8 399	6 872	6 926	4 219	17 030	40
25 180	13 232	8 132	20 379	6 367	32 404	41
9 556	6 591	5 106	7 059	4 024	22 112	42
15 658	11 186	5 581	8 492	2 642	25 178	43
6 462	5 286	4 105	4 757	2 371	22 846	44
35 156	14 145	7 641	23 546	6 867	13 963	45
6 082	5 590	4 705	7 447	4 159	11 117	46
53 953	14 908	6 167	3 883	1 343	3 572	47
19 588	9 336	4 988	3 225	1 366	3 612	48
7 341	4 519	2 402	4 493	1 096	8 514	49
1 966	1 751	1 288	1 644	699	4 529	50
341 293	176 539	113 220	141 265	56 830	228 023	51
118	130	190	471	244	10 544	52
15 032	8 573	6 305	6 944	2 764	13 115	53
3 804	2 970	2 901	4 362	2 082	15 546	54
20 580	11 766	10 998	14 583	6 492	39 183	55
19 361	14 342	15 147	22 188	11 328	77 992	56
21 793	10 768	12 538	28 596	5 787	90 251	57
37 214	16 264	12 775	15 598	3 304	16 384	58
55 192	17 651	9 169	7 233	1 988	6 298	59
11 707	8 252	6 297	5 772	1 938	5 738	60
184 801	90 716	76 320	105 747	35 927	275 051	61
20 370	4 794	2 093	1 604	761	2 092	62
184 565	91 694	66 755	78 631	32 386	165 573	63
204 935	96 488	68 848	80 235	33 147	167 665	64
1 203 963	593 425	409 193	445 910	186 126	895 296	65

1 Schwerbehinderte Menschen
1.3 nach Art der schwersten Behinderung

Lfd. Nr.	Art der schwersten Behinderung	Insgesamt	
		Anzahl	%
1.3.4 Weib			
Verlust oder Teilverlust von Gliedmaßen			
1	eines Armes	4 985	0,1
2	eines Beines	10 156	0,3
3	beider Arme	643	0,0
4	beider Beine	2 479	0,1
5	eines Armes und eines Beines	412	0,0
6	von drei oder vier Gliedmaßen	506	0,0
7	Zusammen ...	19 181	0,5
Funktionseinschränkung von Gliedmaßen			
8	eines Armes	16 847	0,5
9	eines Beines	73 929	2,1
10	beider Arme	9 169	0,3
11	beider Beine	320 101	9,0
12	eines Armes und eines Beines	20 535	0,6
13	von drei Gliedmaßen	7 286	0,2
14	beider Arme und beider Beine	57 183	1,6
15	Zusammen ...	505 050	14,2
Funktionseinschränkung der Wirbelsäule und des Rumpfes, Deformierung des Brustkorbes			
16	Deformierung des Brustkorbes mit Funktionseinschränkung der Wirbelsäule	1 500	0,0
17	Funktionseinschränkung der Wirbelsäule	180 705	5,1
18	Funktionseinschränkung der Wirbelsäule und der Gliedmaßen	244 937	6,9
19	sonstige Einschränkungen der Stützfunktion des Rumpfes	11 953	0,3
20	Zusammen ...	439 095	12,4
Blindheit und Sehbehinderung			
21	Blindheit oder Verlust beider Augen	44 430	1,2
22	hochgradige Sehbehinderung	32 178	0,9
23	sonstige Sehbehinderung	129 514	3,6
24	Zusammen ...	206 122	5,8
Sprach- oder Sprechstörungen, Taubheit, Schwerhörigkeit, Gleichgewichtsstörungen			
25	Sprach- oder Sprechstörungen	2 445	0,1
26	Taubheit	14 221	0,4
27	Taubheit kombiniert mit Störungen der Sprachentwicklung und entsprechenden Störungen der geistigen Entwicklung	10 500	0,3
28	Schwerhörigkeit, auch kombiniert mit Gleichgewichtsstörungen	109 509	3,1
29	Gleichgewichtsstörungen	4 693	0,1
30	Zusammen ...	141 368	4,0
Verlust einer Brust oder beider Brüste, Entstellungen u. a.			
31	Kleinwuchs	1 219	0,0
32	Entstellung, belästigende oder abstoßende Absonderungen oder Gerüche	1 610	0,0
33	Verlust einer Brust oder beider Brüste	172 697	4,9
34	Zusammen ...	175 526	4,9
Beeinträchtigung der Funktion von inneren Organen bzw. Organsystemen			
35	von Herz-Kreislauf	87 972	2,5
36	von Herz-Kreislauf und einem oder mehreren weiteren inneren Organen	91 381	2,6
37	der oberen Atemwege	6 094	0,2
38	der oberen Atemwege und eines oder mehrerer weiterer innerer Organe	3 814	0,1
39	der tieferen Atemwege und Lungen	62 378	1,8
40	der tieferen Atemwege und Lungen sowie eines oder mehrerer weiterer innerer Organe	36 444	1,0
41	der Verdauungsorgane	79 603	2,2
42	der Verdauungsorgane und eines oder mehrerer weiterer innerer Organe	38 382	1,1
43	der Harnorgane	41 649	1,2
44	der Harnorgane und eines oder mehrerer weiterer innerer Organe	26 362	0,7
45	der Geschlechtsorgane	113 237	3,2
46	der Geschlechtsorgane und eines oder mehrerer weiterer innerer Organe	34 658	1,0
47	der inneren Sekretion und/oder des Stoffwechsels	67 751	1,9
48	der inneren Sekretion und/oder des Stoffwechsels u. eines o. mehr. weit. inn. Organe	30 676	0,9
49	des Blutes und des retikulo-endothelialen Systems	21 217	0,6
50	des Blutes und des retikulo-endothelialen Systems u. eines o. mehr. weit. inn. Organe	7 567	0,2
51	Zusammen ...	749 185	21,1
Querschnittlähmung, zerebrale Störungen, geistig-seelische Behinderungen, Suchtkrankheiten			
52	Querschnittlähmung	5 214	0,1
53	hirnorganische Anfälle (auch mit geistig-seelischen Störungen) ohne neurologische Ausfallserscheinungen am Bewegungsapparat	44 807	1,3
54	hirnorganische Anfälle (auch mit geistig-seelischen Störungen) mit neurologischen Ausfallserscheinungen am Bewegungsapparat	27 595	0,8
55	hirnorganisches Psychosyndrom (Hirnleistungsschwäche, organische Wesensänderung) ohne neurologische Ausfallserscheinungen am Bewegungsapparat; symptomatische Psychosen	95 242	2,7
56	hirnorganisches Psychosyndrom (Hirnleistungsschwäche, organische Wesensänderung) mit neurologischen Ausfallserscheinungen am Bewegungsapparat	140 798	4,0
57	Störungen der geistigen Entwicklung (z. B. Lernbehinderung, geistige Behinderung)	120 435	3,4
58	körperlich nicht begründbare (endogene) Psychosen (Schizophrenie, affektive Psychosen)	106 026	3,0
59	Neurosen, Persönlichkeits- und Verhaltensstörungen	135 358	3,8
60	Suchtkrankheiten	15 804	0,4
61	Zusammen ...	691 279	19,4
Sonstige und ungenügend bezeichnete Behinderungen			
62	nur Behinderungen mit Einzel-GdB unter 25	26 138	0,7
63	anderweitig nicht einzuordnende oder ungenügend bezeichnete Behinderungen	602 316	16,9
64	Zusammen ...	628 454	17,7
65	Insgesamt ...	3 555 260	100

am 31.12.2011
und Grad der Behinderung

Grad der Behinderung						Lfd. Nr.
50	60	70	80	90	100	
Anzahl						
lich						
1 412	715	528	586	242	1 502	1
1 706	1 174	1 508	1 749	1 068	2 951	2
157	78	56	60	37	255	3
470	362	277	308	153	909	4
80	55	60	50	24	143	5
129	60	70	67	34	146	6
3 954	2 444	2 499	2 820	1 558	5 906	7
8 182	3 379	1 987	1 511	526	1 262	8
30 479	15 755	9 810	7 476	3 426	6 983	9
4 052	1 866	1 019	846	363	1 023	10
92 599	68 544	49 212	40 964	20 720	48 062	11
4 043	3 101	2 870	3 137	1 543	5 841	12
1 633	1 425	1 186	957	547	1 538	13
14 120	9 794	7 931	7 747	3 914	13 677	14
155 108	103 864	74 015	62 638	31 039	78 386	15
567	306	180	187	73	187	16
88 321	37 491	21 314	14 241	6 218	13 120	17
91 282	49 307	33 396	26 648	12 643	31 661	18
4 107	2 423	1 734	1 444	632	1 613	19
184 277	89 527	56 624	42 520	19 566	46 581	20
-	-	-	-	-	44 430	21
-	-	-	-	-	32 178	22
22 709	15 141	16 348	17 746	15 079	42 491	23
22 709	15 141	16 348	17 746	15 079	119 099	24
720	397	237	339	136	616	25
66	61	414	2 621	1 242	9 817	26
-	-	-	-	-	10 500	27
30 542	19 843	18 590	15 460	8 236	16 838	28
1 078	696	757	764	373	1 025	29
32 406	20 997	19 998	19 184	9 987	38 796	30
390	213	154	173	60	229	31
702	272	149	183	62	242	32
66 960	37 780	15 303	22 134	6 669	23 851	33
68 052	38 265	15 606	22 490	6 791	24 322	34
29 838	18 198	13 717	10 567	4 623	11 029	35
21 473	17 109	14 697	13 585	6 592	17 925	36
1 947	957	647	1 018	292	1 233	37
1 037	651	467	557	228	874	38
19 187	11 119	7 526	8 762	3 810	11 974	39
7 656	6 039	4 835	5 043	2 935	9 936	40
19 680	10 184	6 545	15 647	4 949	22 598	41
6 848	4 790	3 829	5 606	2 850	14 459	42
9 869	7 096	3 559	4 418	1 461	15 246	43
4 594	3 438	2 460	2 487	1 274	12 109	44
47 115	23 348	8 276	17 062	3 745	13 691	45
7 439	6 361	4 319	5 061	2 258	9 220	46
41 433	12 245	5 513	4 196	1 195	3 169	47
13 049	6 794	4 062	2 764	1 131	2 876	48
5 796	3 742	2 016	3 074	880	5 709	49
1 480	1 094	825	1 121	505	2 542	50
238 441	133 165	83 293	100 968	38 728	154 590	51
63	64	99	276	163	4 549	52
11 941	7 123	5 365	6 139	2 523	11 716	53
3 176	2 446	2 473	3 749	1 838	13 913	54
13 505	8 230	8 495	12 865	6 171	45 976	55
13 611	10 360	11 631	18 920	10 098	76 178	56
12 702	6 347	7 701	18 878	4 292	70 515	57
41 447	17 681	12 353	13 808	3 730	17 007	58
79 482	24 671	11 966	8 792	2 828	7 619	59
5 510	3 180	2 282	1 956	715	2 161	60
181 437	80 102	62 365	85 383	32 358	249 634	61
16 109	4 077	1 978	1 509	794	1 671	62
180 161	92 254	67 289	75 288	33 072	154 252	63
196 270	96 331	69 267	76 797	33 866	155 923	64
1 082 654	579 836	400 015	430 546	188 972	873 237	65

1 Schwerbehinderte Menschen
1.4 nach Altersgruppen, Geschlecht und

Lfd. Nr.	Alter von ... bis unter ... Jahren Geschlecht		Insgesamt	Verlust oder Teilverlust von Gliedermaßen	Funktions- einschränkung von Gliedermaßen	Funktionseinschränkung der Wirbelsäule und des Rumpfes, Deformierung des Brustkorbes
1.4.1 Insgesamt						
1	unter 4	männlich	7 937	50	269	36
2		weiblich	6 257	47	234	35
3		Zusammen ...	14 194	97	503	71
4	4 - 6	männlich	8 334	48	264	35
5		weiblich	6 042	38	231	26
6		Zusammen ...	14 376	86	495	61
7	6 - 15	männlich	59 208	216	1 893	234
8		weiblich	38 780	179	1 422	270
9		Zusammen ...	97 988	395	3 315	504
10	15 - 18	männlich	22 833	98	885	136
11		weiblich	15 863	82	643	202
12		Zusammen ...	38 696	180	1 528	338
13	18 - 25	männlich	71 949	438	3 290	659
14		weiblich	52 034	259	2 533	799
15		Zusammen ...	123 983	697	5 823	1 458
16	25 - 35	männlich	125 244	1 079	7 632	1 967
17		weiblich	98 435	532	5 708	2 382
18		Zusammen ...	223 679	1 611	13 340	4 349
19	35 - 45	männlich	203 633	2 471	17 101	7 583
20		weiblich	186 601	988	12 756	7 688
21		Zusammen ...	390 234	3 459	29 857	15 271
22	45 - 55	männlich	473 124	6 090	48 934	34 863
23		weiblich	443 205	2 199	36 601	30 555
24		Zusammen ...	916 329	8 289	85 535	65 418
25	55 - 60	männlich	360 297	3 800	43 937	37 823
26		weiblich	327 897	1 291	35 063	34 126
27		Zusammen ...	688 194	5 091	79 000	71 949
28	60 - 62	männlich	190 880	1 766	24 294	23 176
29		weiblich	163 437	625	19 731	20 162
30		Zusammen ...	354 317	2 391	44 025	43 338
31	62 - 65	männlich	300 923	2 525	39 690	40 817
32		weiblich	235 566	1 000	30 589	32 349
33		Zusammen ...	536 489	3 525	70 279	73 166
34	65 und mehr	männlich	1 909 551	26 570	283 424	280 605
35		weiblich	1 981 143	11 941	359 539	310 501
36		Zusammen ...	3 890 694	38 511	642 963	591 106
37	Insgesamt	männlich	3 733 913	45 151	471 613	427 934
38		weiblich	3 555 260	19 181	505 050	439 095
39		Insgesamt ...	7 289 173	64 332	976 663	867 029

am 31.12.2011

Art der schwersten Behinderung (Oberkategorien)

Blindheit und Sehbehinderung	Sprach- oder Sprech- störungen, Taubheit, Schwerhörigkeit, Gleichgewichts- störungen	Verlust einer Brust oder beider Brüste, Entstellungen u. a.	Beeinträchtigung der Funktion von inneren Organen bzw. Organsystemen	Querschnittlähmung, zerebrale Störungen, geistig-seelische Behinderungen, Suchtkrankheiten	Sonstige und ungenügend bezeichnete Behinderungen	Lfd. Nr.
samt						
237	490	157	1 592	1 992	3 114	1
210	428	85	1 131	1 549	2 538	2
447	918	242	2 723	3 541	5 652	3
232	470	65	1 379	2 795	3 046	4
211	378	49	1 044	1 875	2 190	5
443	848	114	2 423	4 670	5 236	6
1 746	2 819	183	8 108	25 465	18 544	7
1 312	2 258	125	6 588	14 417	12 209	8
3 058	5 077	308	14 696	39 882	30 753	9
760	1 017	22	3 185	10 317	6 413	10
603	876	22	2 502	6 479	4 454	11
1 363	1 893	44	5 687	16 796	10 867	12
2 583	3 234	99	7 897	36 857	16 892	13
2 040	2 775	98	6 414	24 591	12 525	14
4 623	6 009	197	14 311	61 448	29 417	15
4 667	5 518	134	16 115	63 947	24 185	16
3 634	4 968	1 266	14 261	43 874	21 810	17
8 301	10 486	1 400	30 376	107 821	45 995	18
7 462	8 362	294	35 547	85 529	39 284	19
5 913	7 762	8 644	35 553	65 890	41 407	20
13 375	16 124	8 938	71 100	151 419	80 691	21
15 565	15 992	629	111 605	149 433	90 013	22
12 890	13 906	32 158	98 153	126 954	89 789	23
28 455	29 898	32 787	209 758	276 387	179 802	24
11 086	13 056	340	106 667	78 436	65 152	25
9 987	11 580	21 744	77 647	73 814	62 645	26
21 073	24 636	22 084	184 314	152 250	127 797	27
5 631	8 126	152	60 111	34 252	33 372	28
5 155	6 052	10 380	38 538	32 866	29 928	29
10 786	14 178	10 532	98 649	67 118	63 300	30
8 676	14 236	248	96 152	46 323	52 256	31
7 500	9 407	15 067	55 557	41 213	42 884	32
16 176	23 643	15 315	151 709	87 536	95 140	33
85 888	90 447	1 542	608 812	233 216	299 047	34
156 667	80 978	85 888	411 797	257 757	306 075	35
242 555	171 425	87 430	1 020 609	490 973	605 122	36
144 533	163 767	3 865	1 057 170	768 562	651 318	37
206 122	141 368	175 526	749 185	691 279	628 454	38
350 655	305 135	179 391	1 806 355	1 459 841	1 279 772	39

1 Schwerbehinderte Menschen
1.4 nach Altersgruppen, Geschlecht und

Lfd. Nr.	Alter von ... bis unter ... Jahren Geschlecht		Insgesamt	Verlust oder Teilverlust von Gliedermaßen	Funktions- einschränkung von Gliedermaßen	Funktionseinschränkung der Wirbelsäule und des Rumpfes, Deformierung des Brustkorbes
1.4.2 Deut						
1	unter 4	männlich	7 710	49	264	33
2		weiblich	6 062	47	225	35
3		Zusammen ...	13 772	96	489	68
4	4 - 6	männlich	8 001	46	256	34
5		weiblich	5 813	37	225	25
6		Zusammen ...	13 814	83	481	59
7	6 - 15	männlich	55 393	198	1 776	220
8		weiblich	36 322	167	1 339	253
9		Zusammen ...	91 715	365	3 115	473
10	15 - 18	männlich	20 764	85	787	128
11		weiblich	14 242	78	585	185
12		Zusammen ...	35 006	163	1 372	313
13	18 - 25	männlich	66 261	390	3 008	607
14		weiblich	47 966	247	2 338	745
15		Zusammen ...	114 227	637	5 346	1 352
16	25 - 35	männlich	115 430	966	6 835	1 772
17		weiblich	91 655	482	5 170	2 208
18		Zusammen ...	207 085	1 448	12 005	3 980
19	35 - 45	männlich	185 224	2 188	15 218	6 710
20		weiblich	172 906	890	11 578	7 088
21		Zusammen ...	358 130	3 078	26 796	13 798
22	45 - 55	männlich	444 147	5 744	46 150	32 057
23		weiblich	420 494	2 096	34 814	28 662
24		Zusammen ...	864 641	7 840	80 964	60 719
25	55 - 60	männlich	339 901	3 630	42 118	35 101
26		weiblich	304 554	1 229	33 104	30 898
27		Zusammen ...	644 455	4 859	75 222	65 999
28	60 - 62	männlich	178 140	1 678	23 132	21 220
29		weiblich	150 198	596	18 450	18 094
30		Zusammen ...	328 338	2 274	41 582	39 314
31	62 - 65	männlich	274 486	2 376	37 295	36 274
32		weiblich	216 699	941	28 610	29 212
33		Zusammen ...	491 185	3 317	65 905	65 486
34	65 und mehr	männlich	1 826 605	25 950	275 345	267 724
35		weiblich	1 931 082	11 737	352 550	302 339
36		Zusammen ...	3 757 687	37 687	627 895	570 063
37	Insgesamt	männlich	3 522 062	43 300	452 184	401 880
38		weiblich	3 397 993	18 547	488 988	419 744
39		Insgesamt ...	6 920 055	61 847	941 172	821 624

am 31.12.2011

Art der schwersten Behinderung (Oberkategorien)

Blindheit und Sehbehinderung	Sprach- oder Sprechstörungen, Taubheit, Schwerhörigkeit, Gleichgewichtsstörungen	Verlust einer Brust oder beider Brüste, Entstellungen u. a.	Beeinträchtigung der Funktion von inneren Organen bzw. Organsystemen	Querschnittlähmung, zerebrale Störungen, geistig-seelische Behinderungen, Suchtkrankheiten	Sonstige und ungenügend bezeichnete Behinderungen	Lfd. Nr.
sche						
228	474	154	1 559	1 926	3 023	1
204	416	83	1 102	1 502	2 448	2
432	890	237	2 661	3 428	5 471	3
219	445	65	1 339	2 671	2 926	4
207	367	49	1 010	1 790	2 103	5
426	812	114	2 349	4 461	5 029	6
1 602	2 531	180	7 700	23 837	17 349	7
1 207	2 039	121	6 294	13 509	11 393	8
2 809	4 570	301	13 994	37 346	28 742	9
649	863	20	2 974	9 444	5 814	10
503	749	20	2 316	5 853	3 953	11
1 152	1 612	40	5 290	15 297	9 767	12
2 276	2 819	90	7 421	34 199	15 451	13
1 783	2 432	93	6 028	22 825	11 475	14
4 059	5 251	183	13 449	57 024	26 926	15
4 197	4 924	117	14 998	59 354	22 267	16
3 314	4 397	1 172	13 380	41 216	20 316	17
7 511	9 321	1 289	28 378	100 570	42 583	18
6 646	7 435	276	32 529	78 439	35 783	19
5 342	6 946	8 031	33 084	61 282	38 665	20
11 988	14 381	8 307	65 613	139 721	74 448	21
14 431	14 422	596	104 521	141 548	84 678	22
12 151	12 794	30 887	93 319	120 074	85 697	23
26 582	27 216	31 483	197 840	261 622	170 375	24
10 419	11 709	332	100 598	74 307	61 687	25
9 271	10 283	20 814	72 910	67 440	58 605	26
19 690	21 992	21 146	173 508	141 747	120 292	27
5 227	7 012	145	56 398	32 082	31 246	28
4 740	5 303	9 899	35 837	29 483	27 796	29
9 967	12 315	10 044	92 235	61 565	59 042	30
7 904	11 943	234	88 442	42 290	47 728	31
6 787	8 371	14 394	51 617	37 043	39 724	32
14 691	20 314	14 628	140 059	79 333	87 452	33
82 029	83 483	1 506	582 811	222 257	285 500	34
153 089	78 489	84 416	400 997	249 443	298 022	35
235 118	161 972	85 922	983 808	471 700	583 522	36
135 827	148 060	3 715	1 001 290	722 354	613 452	37
198 598	132 586	169 979	717 894	651 460	600 197	38
334 425	280 646	173 694	1 719 184	1 373 814	1 213 649	39

1 Schwerbehinderte Menschen
1.4 nach Altersgruppen, Geschlecht und

Lfd. Nr.	Alter von ... bis unter ... Jahren Geschlecht		Insgesamt	Verlust oder Teilverlust von Gliedermaßen	Funktions- einschränkung von Gliedermaßen	Funktionseinschränkung der Wirbelsäule und des Rumpfes, Deformierung des Brustkorbes
1.4.3 Aus						
1	unter 4	männlich	227	1	5	3
2		weiblich	195	-	9	-
3		Zusammen ...	422	1	14	3
4	4 - 6	männlich	333	2	8	1
5		weiblich	229	1	6	1
6		Zusammen ...	562	3	14	2
7	6 - 15	männlich	3 815	18	117	14
8		weiblich	2 458	12	83	17
9		Zusammen ...	6 273	30	200	31
10	15 - 18	männlich	2 069	13	98	8
11		weiblich	1 621	4	58	17
12		Zusammen ...	3 690	17	156	25
13	18 - 25	männlich	5 688	48	282	52
14		weiblich	4 068	12	195	54
15		Zusammen ...	9 756	60	477	106
16	25 - 35	männlich	9 814	113	797	195
17		weiblich	6 780	50	538	174
18		Zusammen ...	16 594	163	1 335	369
19	35 - 45	männlich	18 409	283	1 883	873
20		weiblich	13 695	98	1 178	600
21		Zusammen ...	32 104	381	3 061	1 473
22	45 - 55	männlich	28 977	346	2 784	2 806
23		weiblich	22 711	103	1 787	1 893
24		Zusammen ...	51 688	449	4 571	4 699
25	55 - 60	männlich	20 396	170	1 819	2 722
26		weiblich	23 343	62	1 959	3 228
27		Zusammen ...	43 739	232	3 778	5 950
28	60 - 62	männlich	12 740	88	1 162	1 956
29		weiblich	13 239	29	1 281	2 068
30		Zusammen ...	25 979	117	2 443	4 024
31	62 - 65	männlich	26 437	149	2 395	4 543
32		weiblich	18 867	59	1 979	3 137
33		Zusammen ...	45 304	208	4 374	7 680
34	65 und mehr	männlich	82 946	620	8 079	12 881
35		weiblich	50 061	204	6 989	8 162
36		Zusammen ...	133 007	824	15 068	21 043
37	Insgesamt	männlich	211 851	1 851	19 429	26 054
38		weiblich	157 267	634	16 062	19 351
39		Insgesamt ...	369 118	2 485	35 491	45 405

am 31.12.2011

Art der schwersten Behinderung (Oberkategorien)

Blindheit und Sehbehinderung	Sprach- oder Sprech- störungen, Taubheit, Schwerhörigkeit, Gleichgewichts- störungen	Verlust einer Brust oder beider Brüste, Entstellungen u. a.	Beeinträchtigung der Funktion von inneren Organen bzw. Organsystemen	Querschnittlähmung, zerebrale Störungen, geistig-seelische Behinderungen, Suchtkrankheiten	Sonstige und ungenügend bezeichnete Behinderungen	Lfd. Nr.
länder						
9	16	3	33	66	91	1
6	12	2	29	47	90	2
15	28	5	62	113	181	3
13	25	-	40	124	120	4
4	11	-	34	85	87	5
17	36	-	74	209	207	6
144	288	3	408	1 628	1 195	7
105	219	4	294	908	816	8
249	507	7	702	2 536	2 011	9
111	154	2	211	873	599	10
100	127	2	186	626	501	11
211	281	4	397	1 499	1 100	12
307	415	9	476	2 658	1 441	13
257	343	5	386	1 766	1 050	14
564	758	14	862	4 424	2 491	15
470	594	17	1 117	4 593	1 918	16
320	571	94	881	2 658	1 494	17
790	1 165	111	1 998	7 251	3 412	18
816	927	18	3 018	7 090	3 501	19
571	816	613	2 469	4 608	2 742	20
1 387	1 743	631	5 487	11 698	6 243	21
1 134	1 570	33	7 084	7 885	5 335	22
739	1 112	1 271	4 834	6 880	4 092	23
1 873	2 682	1 304	11 918	14 765	9 427	24
667	1 347	8	6 069	4 129	3 465	25
716	1 297	930	4 737	6 374	4 040	26
1 383	2 644	938	10 806	10 503	7 505	27
404	1 114	7	3 713	2 170	2 126	28
415	749	481	2 701	3 383	2 132	29
819	1 863	488	6 414	5 553	4 258	30
772	2 293	14	7 710	4 033	4 528	31
713	1 036	673	3 940	4 170	3 160	32
1 485	3 329	687	11 650	8 203	7 688	33
3 859	6 964	36	26 001	10 959	13 547	34
3 578	2 489	1 472	10 800	8 314	8 053	35
7 437	9 453	1 508	36 801	19 273	21 600	36
8 706	15 707	150	55 880	46 208	37 866	37
7 524	8 782	5 547	31 291	39 819	28 257	38
16 230	24 489	5 697	87 171	86 027	66 123	39

1 Schwerbehinderte Menschen
1.5 nach Art der schwersten Behinderung und

Lfd. Nr.	Art der schwersten Behinderung	Insgesamt	Angeborene Behinderung
1.5.1 Insgesamt			
	Verlust oder Teilverlust von Gliedmaßen		
1	eines Armes	15 273	1 828
2	eines Beines	37 187	403
3	beider Arme	2 137	312
4	beider Beine	6 852	130
5	eines Armes und eines Beines	1 433	138
6	von drei oder vier Gliedmaßen	1 450	146
7	Zusammen ...	64 332	2 957
	Funktionseinschränkung von Gliedmaßen		
8	eines Armes	51 301	4 999
9	eines Beines	169 345	4 890
10	beider Arme	20 740	1 544
11	beider Beine	577 961	12 304
12	eines Armes und eines Beines	47 720	3 227
13	von drei Gliedmaßen	16 149	622
14	beider Arme und beider Beine	93 447	5 214
15	Zusammen ...	976 663	32 800
	Funktionseinschränkung der Wirbelsäule und des Rumpfes, Deformierung des Brustkorbes		
16	Deformierung des Brustkorbes mit Funktionseinschränkung der Wirbelsäule	3 174	291
17	Funktionseinschränkung der Wirbelsäule	363 426	1 945
18	Funktionseinschränkung der Wirbelsäule und der Gliedmaßen	477 566	2 485
19	sonstige Einschränkungen der Stützfunktion des Rumpfes	22 863	1 000
20	Zusammen ...	867 029	5 721
	Blindheit und Sehbehinderung		
21	Blindheit oder Verlust beider Augen	74 998	5 618
22	hochgradige Sehbehinderung	49 792	1 403
23	sonstige Sehbehinderung	225 865	5 532
24	Zusammen ...	350 655	12 553
	Sprach- oder Sprechstörungen, Taubheit, Schwerhörigkeit, Gleichgewichtsstörungen		
25	Sprach- oder Sprechstörungen	6 874	878
26	Taubheit	27 389	7 869
27	Taubheit kombiniert mit Störungen der Sprachentwicklung und entsprechenden Störungen der geistigen Entwicklung	21 780	10 593
28	Schwerhörigkeit, auch kombiniert mit Gleichgewichtsstörungen	241 195	6 781
29	Gleichgewichtsstörungen	7 897	100
30	Zusammen ...	305 135	26 221
	Verlust einer Brust oder beider Brüste, Entstellungen u. a.		
31	Kleinwuchs	1 791	896
32	Entstellung, belästigende oder abstoßende Absonderungen oder Gerüche	3 573	737
33	Verlust einer Brust oder beider Brüste	174 027	-
34	Zusammen ...	179 391	1 633
	Beeinträchtigung der Funktion von inneren Organen bzw. Organsystemen		
35	von Herz-Kreislauf	248 245	3 785
36	von Herz-Kreislauf und einem oder mehreren weiteren inneren Organen	243 352	1 186
37	der oberen Atemwege	19 666	288
38	der oberen Atemwege und eines oder mehrerer weiterer innerer Organe	11 513	108
39	der tieferen Atemwege und Lungen	150 112	570
40	der tieferen Atemwege und Lungen sowie eines oder mehrerer weiterer innerer Organe	91 058	333
41	der Verdauungsorgane	185 297	878
42	der Verdauungsorgane und eines oder mehrerer weiterer innerer Organe	92 830	356
43	der Harnorgane	110 386	910
44	der Harnorgane und eines oder mehrerer weiterer innerer Organe	72 189	524
45	der Geschlechtsorgane	214 555	142
46	der Geschlechtsorgane und eines oder mehrerer weiterer innerer Organe	73 758	70
47	der inneren Sekretion und/oder des Stoffwechsels	151 577	1 915
48	der inneren Sekretion und/oder des Stoffwechsels u. eines o. mehr. weit. inn. Organe	72 791	568
49	des Blutes und des retikulo-endothelialen Systems	49 582	1 127
50	des Blutes und des retikulo-endothelialen Systems u. eines o. mehr. weit. inn. Organe	19 444	267
51	Zusammen ...	1 806 355	13 027
	Querschnittlähmung, zerebrale Störungen, geistig-seelische Behinderungen, Suchtkrankheiten		
52	Querschnittlähmung	16 911	1 166
53	hirnorganische Anfälle (auch mit geistig-seelischen Störungen) ohne neurologische Ausfallserscheinungen am Bewegungsapparat	97 540	8 815
54	hirnorganische Anfälle (auch mit geistig-seelischen Störungen) mit neurologischen Ausfallserscheinungen am Bewegungsapparat	59 260	9 464
55	hirnorganisches Psychosyndrom (Hirnleistungsschwäche, organische Wesensänderung) ohne neurologische Ausfallserscheinungen am Bewegungsapparat; symptomatische Psychosen	198 844	-
56	hirnorganisches Psychosyndrom (Hirnleistungsschwäche, organische Wesensänderung) mit neurologischen Ausfallserscheinungen am Bewegungsapparat	301 156	-
57	Störungen der geistigen Entwicklung (z. B. Lernbehinderung, geistige Behinderung)	290 168	148 996
58	körperlich nicht begründbare (endogene) Psychosen (Schizophrenie, affektive Psychosen)	207 565	-
59	Neurosen, Persönlichkeits- und Verhaltensstörungen	232 889	-
60	Suchtkrankheiten	55 508	-
61	Zusammen ...	1 459 841	168 441
	Sonstige und ungenügend bezeichnete Behinderungen		
62	nur Behinderungen mit Einzel-GdB unter 25	57 852	192
63	anderweitig nicht einzuordnende oder ungenügend bezeichnete Behinderungen	1 221 920	37 823
64	Zusammen ...	1 279 772	38 015
65	Insgesamt ...	7 289 173	301 368

am 31.12.2011

Ursache der schwersten Behinderung

Arbeitsunfall (einschl. Wege- und Betriebs- wegeunfall), Berufskrankheit	Verkehrsunfall	Häuslicher Unfall	Sonstiger oder nicht näher bezeichneter Unfall	Anerkannte Kriegs-, Wehr- dienst- oder Zivildienst- beschädigung	Allgemeine Krankheit (einschließlich Impfschaden)	Sonstige, mehrere oder ungenügend bezeichnete Ursachen	Lfd. Nr.
samst							
2 400	479	272	832	2 100	4 739	2 623	1
3 616	3 127	173	1 262	4 420	19 020	5 166	2
382	46	41	120	214	823	199	3
349	236	24	190	432	3 990	1 501	4
102	103	8	52	148	709	173	5
154	62	20	59	103	694	212	6
7 003	4 053	538	2 515	7 417	29 975	9 874	7
7 534	2 900	1 006	2 913	4 069	24 491	3 389	8
11 753	7 017	1 305	5 035	5 770	116 521	17 054	9
1 186	331	145	421	566	14 357	2 190	10
5 562	3 132	545	1 999	2 493	500 766	51 160	11
1 964	1 300	147	511	1 072	33 380	6 119	12
878	497	65	223	455	11 021	2 388	13
685	597	89	319	336	73 875	12 332	14
29 562	15 774	3 302	11 421	14 761	774 411	94 632	15
40	15	4	12	104	2 444	264	16
1 419	608	248	507	577	327 448	30 674	17
2 278	1 037	258	793	840	416 342	53 533	18
313	151	28	100	193	18 820	2 258	19
4 050	1 811	538	1 412	1 714	765 054	86 729	20
279	226	51	197	621	61 879	6 127	21
80	57	21	35	98	43 153	4 945	22
2 024	747	375	1 221	1 537	193 711	20 718	23
2 383	1 030	447	1 453	2 256	298 743	31 790	24
28	29	3	15	23	5 200	698	25
44	18	18	34	105	17 724	1 577	26
10	10	20	27	38	9 997	1 085	27
1 130	137	53	138	651	209 976	22 329	28
27	6	7	15	18	6 035	1 689	29
1 239	200	101	229	835	248 932	27 378	30
1	-	-	2	-	786	106	31
64	64	31	41	129	2 310	197	32
15	8	12	46	36	165 470	8 440	33
80	72	43	89	165	168 566	8 743	34
104	38	26	45	355	227 960	15 932	35
67	17	13	37	251	213 920	27 861	36
71	31	6	12	125	18 000	1 133	37
42	18	3	4	77	10 272	989	38
1 187	65	16	43	1 764	135 724	10 743	39
622	37	32	19	890	76 091	13 034	40
202	60	17	49	371	169 641	14 079	41
122	42	8	21	225	78 068	13 988	42
151	88	15	64	167	102 002	6 989	43
110	69	8	42	150	60 707	10 579	44
41	9	7	43	96	188 230	25 987	45
20	7	5	12	43	55 716	17 885	46
56	19	17	25	67	139 048	10 430	47
20	8	11	15	34	58 999	13 136	48
31	12	5	8	15	44 090	4 294	49
10	5	1	1	9	15 529	3 622	50
2 856	525	190	440	4 639	1 593 997	190 681	51
1 690	2 700	372	1 713	108	7 798	1 364	52
484	730	101	410	552	74 773	11 675	53
294	638	78	283	335	43 569	4 599	54
1 998	2 704	275	1 017	1 228	164 235	27 387	55
2 369	4 274	448	1 526	799	271 561	20 179	56
138	264	95	173	63	126 485	13 954	57
-	-	-	-	-	187 303	20 262	58
243	128	23	115	334	200 428	31 618	59
12	12	9	15	37	48 268	7 155	60
7 228	11 450	1 401	5 252	3 456	1 124 420	138 193	61
773	97	31	86	420	50 858	5 395	62
13 895	3 913	741	2 278	10 694	1 024 403	128 173	63
14 668	4 010	772	2 364	11 114	1 075 261	133 568	64
69 069	38 925	7 332	25 175	46 357	6 079 359	721 588	65

1 Schwerbehinderte Menschen
1.5 nach Art der schwersten Behinderung und

Lfd. Nr.	Art der schwersten Behinderung	Insgesamt	Angeborene Behinderung
1.5.2 Männ			
	Verlust oder Teilverlust von Gliedmaßen		
1	eines Armes	10 288	846
2	eines Beines	27 031	224
3	beider Arme	1 494	167
4	beider Beine	4 373	66
5	eines Armes und eines Beines	1 021	94
6	von drei oder vier Gliedmaßen	944	74
7	Zusammen ...	45 151	1 471
	Funktionseinschränkung von Gliedmaßen		
8	eines Armes	34 454	2 794
9	eines Beines	95 416	2 284
10	beider Arme	11 571	798
11	beider Beine	257 860	4 968
12	eines Armes und eines Beines	27 185	1 870
13	von drei Gliedmaßen	8 863	355
14	beider Arme und beider Beine	36 264	2 905
15	Zusammen ...	471 613	15 974
	Funktionseinschränkung der Wirbelsäule und des Rumpfes, Deformierung des Brustkorbes		
16	Deformierung des Brustkorbes mit Funktionseinschränkung der Wirbelsäule	1 674	139
17	Funktionseinschränkung der Wirbelsäule	182 721	747
18	Funktionseinschränkung der Wirbelsäule und der Gliedmaßen	232 629	1 065
19	sonstige Einschränkungen der Stützfunktion des Rumpfes	10 910	300
20	Zusammen ...	427 934	2 251
	Blindheit und Sehbehinderung		
21	Blindheit oder Verlust beider Augen	30 568	2 963
22	hochgradige Sehbehinderung	17 614	754
23	sonstige Sehbehinderung	96 351	3 095
24	Zusammen ...	144 533	6 812
	Sprach- oder Sprechstörungen, Taubheit, Schwerhörigkeit, Gleichgewichtsstörungen		
25	Sprach- oder Sprechstörungen	4 429	581
26	Taubheit	13 168	4 021
27	Taubheit kombiniert mit Störungen der Sprachentwicklung und entsprechenden Störungen der geistigen Entwicklung	11 280	5 595
28	Schwerhörigkeit, auch kombiniert mit Gleichgewichtsstörungen	131 686	3 709
29	Gleichgewichtsstörungen	3 204	48
30	Zusammen ...	163 767	13 954
	Verlust einer Brust oder beider Brüste, Entstellungen u. a.		
31	Kleinwuchs	572	318
32	Entstellung, belästigende oder abstoßende Absonderungen oder Gerüche	1 963	448
33	Verlust einer Brust oder beider Brüste	1 330	-
34	Zusammen ...	3 865	766
	Beeinträchtigung der Funktion von inneren Organen bzw. Organsystemen		
35	von Herz-Kreislauf	160 273	2 096
36	von Herz-Kreislauf und einem oder mehreren weiteren inneren Organen	151 971	663
37	der oberen Atemwege	13 572	181
38	der oberen Atemwege und eines oder mehrerer weiterer innerer Organe	7 699	68
39	der tieferen Atemwege und Lungen	87 734	324
40	der tieferen Atemwege und Lungen sowie eines oder mehrerer weiterer innerer Organe	54 614	188
41	der Verdauungsorgane	105 694	518
42	der Verdauungsorgane und eines oder mehrerer weiterer innerer Organe	54 448	204
43	der Harnorgane	68 737	593
44	der Harnorgane und eines oder mehrerer weiterer innerer Organe	45 827	322
45	der Geschlechtsorgane	101 318	68
46	der Geschlechtsorgane und eines oder mehrerer weiterer innerer Organe	39 100	29
47	der inneren Sekretion und/oder des Stoffwechsels	83 826	1 050
48	der inneren Sekretion und/oder des Stoffwechsels u. eines o. mehr. weit. inn. Organe	42 115	312
49	des Blutes und des retikulo-endothelialen Systems	28 365	938
50	des Blutes und des retikulo-endothelialen Systems u. eines o. mehr. weit. inn. Organe	11 877	208
51	Zusammen ...	1 057 170	7 762
	Querschnittlähmung, zerebrale Störungen, geistig-seelische Behinderungen, Suchtkrankheiten		
52	Querschnittlähmung	11 697	590
53	hirnorganische Anfälle (auch mit geistig-seelischen Störungen) ohne neurologische Ausfallserscheinungen am Bewegungsapparat	52 733	4 921
54	hirnorganische Anfälle (auch mit geistig-seelischen Störungen) mit neurologischen Ausfallserscheinungen am Bewegungsapparat	31 665	5 207
55	hirnorganisches Psychosyndrom (Hirnleistungsschwäche, organische Wesensänderung) ohne neurologische Ausfallserscheinungen am Bewegungsapparat; symptomatische Psychosen	103 602	-
56	hirnorganisches Psychosyndrom (Hirnleistungsschwäche, organische Wesensänderung) mit neurologischen Ausfallserscheinungen am Bewegungsapparat	160 358	-
57	Störungen der geistigen Entwicklung (z. B. Lernbehinderung, geistige Behinderung)	169 733	86 121
58	körperlich nicht begründbare (endogene) Psychosen (Schizophrenie, affektive Psychosen)	101 539	-
59	Neurosen, Persönlichkeits- und Verhaltensstörungen	97 531	-
60	Suchtkrankheiten	39 704	-
61	Zusammen ...	768 562	96 839
	Sonstige und ungenügend bezeichnete Behinderungen		
62	nur Behinderungen mit Einzel-GdB unter 25	31 714	111
63	anderweitig nicht einzuordnende oder ungenügend bezeichnete Behinderungen	619 604	21 336
64	Zusammen ...	651 318	21 447
65	Insgesamt ...	3 733 913	167 276

Ursache der schwersten Behinderung

Arbeitsunfall (einschl. Wege- und Betriebs- wegeunfall), Berufskrankheit	Verkehrsunfall	Häuslicher Unfall	Sonstiger oder nicht näher bezeichneter Unfall	Anerkannte Kriegs-, Wehr- dienst- oder Zivildienst- beschädigung	Allgemeine Krankheit (einschließlich Impfschaden)	Sonstige, mehrere oder ungenügend bezeichnete Ursachen	Lfd. Nr.
lich							
2 136	370	213	691	1 982	2 736	1 314	1
3 315	2 478	118	1 004	4 150	12 756	2 986	2
324	32	33	103	201	514	120	3
316	169	14	128	416	2 589	675	4
93	82	6	41	140	457	108	5
139	52	17	51	96	393	122	6
6 323	3 183	401	2 018	6 985	19 445	5 325	7
6 490	2 364	706	2 071	3 876	14 210	1 943	8
10 068	5 103	718	3 246	5 298	60 067	8 632	9
1 035	245	99	298	533	7 269	1 294	10
4 776	2 099	307	1 283	2 241	219 235	22 951	11
1 699	982	101	367	1 021	17 911	3 234	12
747	370	41	144	428	5 424	1 354	13
588	432	54	236	306	26 874	4 869	14
25 403	11 595	2 026	7 645	13 703	350 990	44 277	15
30	9	2	6	89	1 267	132	16
1 170	364	147	329	474	165 313	14 177	17
1 960	685	145	497	727	202 832	24 718	18
273	107	13	56	174	8 827	1 160	19
3 433	1 165	307	888	1 464	378 239	40 187	20
249	156	35	157	559	23 920	2 529	21
66	43	14	24	85	14 880	1 748	22
1 877	539	286	985	1 398	79 775	8 396	23
2 192	738	335	1 166	2 042	118 575	12 673	24
26	18	3	8	23	3 374	396	25
42	12	11	21	65	8 271	725	26
4	6	9	15	23	5 091	537	27
1 049	91	34	97	543	114 157	12 006	28
21	4	4	13	14	2 425	675	29
1 142	131	61	154	668	133 318	14 339	30
-	-	-	1	-	221	32	31
49	32	13	22	113	1 196	90	32
1	-	-	3	2	1 278	46	33
50	32	13	26	115	2 695	168	34
90	30	17	38	299	147 950	9 753	35
54	9	8	25	209	133 801	17 202	36
63	20	6	10	114	12 400	778	37
35	15	-	2	73	6 855	651	38
1 048	40	11	30	1 599	78 803	5 879	39
568	26	20	16	811	45 283	7 702	40
141	47	13	36	336	96 767	7 836	41
95	30	7	19	199	45 697	8 197	42
132	62	10	48	149	63 431	4 312	43
102	52	6	27	135	38 304	6 879	44
34	8	5	27	68	92 090	9 018	45
15	3	4	9	31	30 184	8 825	46
39	13	9	17	53	77 031	5 614	47
14	4	6	10	27	33 947	7 795	48
26	9	5	6	11	24 931	2 439	49
9	4	1	1	7	9 304	2 343	50
2 465	372	128	321	4 121	936 778	105 223	51
1 479	2 060	260	1 326	99	4 972	911	52
399	548	65	309	496	39 670	6 325	53
257	465	52	199	282	22 761	2 442	54
1 683	1 936	203	781	1 108	83 139	14 752	55
1 927	3 018	297	1 130	697	142 248	11 041	56
102	187	57	106	39	74 654	8 467	57
-	-	-	-	-	91 956	9 583	58
150	81	8	77	147	83 851	13 217	59
11	7	7	10	21	35 155	4 493	60
6 008	8 302	949	3 938	2 889	578 406	71 231	61
612	73	18	56	336	27 594	2 914	62
11 752	2 715	468	1 614	9 549	508 530	63 640	63
12 364	2 788	486	1 670	9 885	536 124	66 554	64
59 380	28 306	4 706	17 826	41 872	3 054 570	359 977	65

1 Schwerbehinderte Menschen
1.5 nach Art der schwersten Behinderung und

Lfd. Nr.	Art der schwersten Behinderung	Insgesamt	Angeborene Behinderung
1.5.3 Weib			
Verlust oder Teilverlust von Gliedmaßen			
1	eines Armes	4 985	982
2	eines Beines	10 156	179
3	beider Arme	643	145
4	beider Beine	2 479	64
5	eines Armes und eines Beines	412	44
6	von drei oder vier Gliedmaßen	506	72
7	Zusammen ...	19 181	1 486
Funktionseinschränkung von Gliedmaßen			
8	eines Armes	16 847	2 205
9	eines Beines	73 929	2 606
10	beider Arme	9 169	746
11	beider Beine	320 101	7 336
12	eines Armes und eines Beines	20 535	1 357
13	von drei Gliedmaßen	7 286	267
14	beider Arme und beider Beine	57 183	2 309
15	Zusammen ...	505 050	16 826
Funktionseinschränkung der Wirbelsäule und des Rumpfes, Deformierung des Brustkorbes			
16	Deformierung des Brustkorbes mit Funktionseinschränkung der Wirbelsäule	1 500	152
17	Funktionseinschränkung der Wirbelsäule	180 705	1 198
18	Funktionseinschränkung der Wirbelsäule und der Gliedmaßen	244 937	1 420
19	sonstige Einschränkungen der Stützfunktion des Rumpfes	11 953	700
20	Zusammen ...	439 095	3 470
Blindheit und Sehbehinderung			
21	Blindheit oder Verlust beider Augen	44 430	2 655
22	hochgradige Sehbehinderung	32 178	649
23	sonstige Sehbehinderung	129 514	2 437
24	Zusammen ...	206 122	5 741
Sprach- oder Sprechstörungen, Taubheit, Schwerhörigkeit, Gleichgewichtsstörungen			
25	Sprach- oder Sprechstörungen	2 445	297
26	Taubheit	14 221	3 848
27	Taubheit kombiniert mit Störungen der Sprachentwicklung und entsprechenden Störungen der geistigen Entwicklung	10 500	4 998
28	Schwerhörigkeit, auch kombiniert mit Gleichgewichtsstörungen	109 509	3 072
29	Gleichgewichtsstörungen	4 693	52
30	Zusammen ...	141 368	12 267
Verlust einer Brust oder beider Brüste, Entstellungen u. a.			
31	Kleinwuchs	1 219	578
32	Entstellung, belästigende oder abstoßende Absonderungen oder Gerüche	1 610	289
33	Verlust einer Brust oder beider Brüste	172 697	-
34	Zusammen ...	175 526	867
Beeinträchtigung der Funktion von inneren Organen bzw. Organsystemen			
35	von Herz-Kreislauf	87 972	1 689
36	von Herz-Kreislauf und einem oder mehreren weiteren inneren Organen	91 381	523
37	der oberen Atemwege	6 094	107
38	der oberen Atemwege und eines oder mehrerer weiterer innerer Organe	3 814	40
39	der tieferen Atemwege und Lungen	62 378	246
40	der tieferen Atemwege und Lungen sowie eines oder mehrerer weiterer innerer Organe	36 444	145
41	der Verdauungsorgane	79 603	360
42	der Verdauungsorgane und eines oder mehrerer weiterer innerer Organe	38 382	152
43	der Harnorgane	41 649	317
44	der Harnorgane und eines oder mehrerer weiterer innerer Organe	26 362	202
45	der Geschlechtsorgane	113 237	74
46	der Geschlechtsorgane und eines oder mehrerer weiterer innerer Organe	34 658	41
47	der inneren Sekretion und/oder des Stoffwechsels	67 751	865
48	der inneren Sekretion und/oder des Stoffwechsels u. eines o. mehr. weit. inn. Organe	30 676	256
49	des Blutes und des retikulo-endothelialen Systems	21 217	189
50	des Blutes und des retikulo-endothelialen Systems u. eines o. mehr. weit. inn. Organe	7 567	59
51	Zusammen ...	749 185	5 265
Querschnittlähmung, zerebrale Störungen, geistig-seelische Behinderungen, Suchtkrankheiten			
52	Querschnittlähmung	5 214	576
53	hirnorganische Anfälle (auch mit geistig-seelischen Störungen) ohne neurologische Ausfallserscheinungen am Bewegungsapparat	44 807	3 894
54	hirnorganische Anfälle (auch mit geistig-seelischen Störungen) mit neurologischen Ausfallserscheinungen am Bewegungsapparat	27 595	4 257
55	hirnorganisches Psychosyndrom (Hirnleistungsschwäche, organische Wesensänderung) ohne neurologische Ausfallserscheinungen am Bewegungsapparat; symptomatische Psychosen	95 242	-
56	hirnorganisches Psychosyndrom (Hirnleistungsschwäche, organische Wesensänderung) mit neurologischen Ausfallserscheinungen am Bewegungsapparat	140 798	-
57	Störungen der geistigen Entwicklung (z. B. Lernbehinderung, geistige Behinderung)	120 435	62 875
58	körperlich nicht begründbare (endogene) Psychosen (Schizophrenie, affektive Psychosen)	106 026	-
59	Neurosen, Persönlichkeits- und Verhaltensstörungen	135 358	-
60	Suchtkrankheiten	15 804	-
61	Zusammen ...	691 279	71 602
Sonstige und ungenügend bezeichnete Behinderungen			
62	nur Behinderungen mit Einzel-GdB unter 25	26 138	81
63	anderweitig nicht einzuordnende oder ungenügend bezeichnete Behinderungen	602 316	16 487
64	Zusammen ...	628 454	16 568
65	Insgesamt ...	3 555 260	134 092

Ursache der schwersten Behinderung

Arbeitsunfall (einschl. Wege- und Betriebs- wegeunfall), Berufskrankheit	Verkehrsunfall	Häuslicher Unfall	Sonstiger oder nicht näher bezeichneter Unfall	Anerkannte Kriegs-, Wehr- dienst- oder Zivildienst- beschädigung	Allgemeine Krankheit (einschließlich Impfschaden)	Sonstige, mehrere oder ungenügend bezeichnete Ursachen	Lfd. Nr.
lich							
264	109	59	141	118	2 003	1 309	1
301	649	55	258	270	6 264	2 180	2
58	14	8	17	13	309	79	3
33	67	10	62	16	1 401	826	4
9	21	2	11	8	252	65	5
15	10	3	8	7	301	90	6
680	870	137	497	432	10 530	4 549	7
1 044	536	300	842	193	10 281	1 446	8
1 685	1 914	587	1 789	472	56 454	8 422	9
151	86	46	123	33	7 088	896	10
786	1 033	238	716	252	281 531	28 209	11
265	318	46	144	51	15 469	2 885	12
131	127	24	79	27	5 597	1 034	13
97	165	35	83	30	47 001	7 463	14
4 159	4 179	1 276	3 776	1 058	423 421	50 355	15
10	6	2	6	15	1 177	132	16
249	244	101	178	103	162 135	16 497	17
318	352	113	296	113	213 510	28 815	18
40	44	15	44	19	9 993	1 098	19
617	646	231	524	250	386 815	46 542	20
30	70	16	40	62	37 959	3 598	21
14	14	7	11	13	28 273	3 197	22
147	208	89	236	139	113 936	12 322	23
191	292	112	287	214	180 168	19 117	24
2	11	-	7	-	1 826	302	25
2	6	7	13	40	9 453	852	26
6	4	11	12	15	4 906	548	27
81	46	19	41	108	95 819	10 323	28
6	2	3	2	4	3 610	1 014	29
97	69	40	75	167	115 614	13 039	30
1	-	-	1	-	565	74	31
15	32	18	19	16	1 114	107	32
14	8	12	43	34	164 192	8 394	33
30	40	30	63	50	165 871	8 575	34
14	8	9	7	56	80 010	6 179	35
13	8	5	12	42	80 119	10 659	36
8	11	-	2	11	5 600	355	37
7	3	3	2	4	3 417	338	38
139	25	5	13	165	56 921	4 864	39
54	11	12	3	79	30 808	5 332	40
61	13	4	13	35	72 874	6 243	41
27	12	1	2	26	32 371	5 791	42
19	26	5	16	18	38 571	2 677	43
8	17	2	15	15	22 403	3 700	44
7	1	2	16	28	96 140	16 969	45
5	4	1	3	12	25 532	9 060	46
17	6	8	8	14	62 017	4 816	47
6	4	5	5	7	25 052	5 341	48
5	3	-	2	4	19 159	1 855	49
1	1	-	-	2	6 225	1 279	50
391	153	62	119	518	657 219	85 458	51
211	640	112	387	9	2 826	453	52
85	182	36	101	56	35 103	5 350	53
37	173	26	84	53	20 808	2 157	54
315	768	72	236	120	81 096	12 635	55
442	1 256	151	396	102	129 313	9 138	56
36	77	38	67	24	51 831	5 487	57
-	-	-	-	-	95 347	10 679	58
93	47	15	38	187	116 577	18 401	59
1	5	2	5	16	13 113	2 662	60
1 220	3 148	452	1 314	567	546 014	66 962	61
161	24	13	30	84	23 264	2 481	62
2 143	1 198	273	664	1 145	515 873	64 533	63
2 304	1 222	286	694	1 229	539 137	67 014	64
9 689	10 619	2 626	7 349	4 485	3 024 789	361 611	65

1 Schwerbehinderte Menschen
1.5 nach Art der schwersten Behinderung und

Lfd. Nr.	Art der schwersten Behinderung	Insgesamt	Angeborene Behinderung
1.5.4 Deut			
	Verlust oder Teilverlust von Gliedmaßen		
1	eines Armes	14 532	1 770
2	eines Beines	35 907	388
3	beider Arme	2 024	298
4	beider Beine	6 630	124
5	eines Armes und eines Beines	1 367	130
6	von drei oder vier Gliedmaßen	1 387	135
7	Zusammen ...	61 847	2 845
	Funktionseinschränkung von Gliedmaßen		
8	eines Armes	48 586	4 744
9	eines Beines	162 578	4 673
10	beider Arme	19 727	1 485
11	beider Beine	559 268	11 917
12	eines Armes und eines Beines	45 934	3 141
13	von drei Gliedmaßen	15 739	595
14	beider Arme und beider Beine	89 340	4 923
15	Zusammen ...	941 172	31 478
	Funktionseinschränkung der Wirbelsäule und des Rumpfes, Deformierung des Brustkorbes		
16	Deformierung des Brustkorbes mit Funktionseinschränkung der Wirbelsäule	3 066	284
17	Funktionseinschränkung der Wirbelsäule	344 751	1 899
18	Funktionseinschränkung der Wirbelsäule und der Gliedmaßen	451 268	2 368
19	sonstige Einschränkungen der Stützfunktion des Rumpfes	22 539	978
20	Zusammen ...	821 624	5 529
	Blindheit und Sehbehinderung		
21	Blindheit oder Verlust beider Augen	71 774	5 346
22	hochgradige Sehbehinderung	47 757	1 346
23	sonstige Sehbehinderung	214 894	5 307
24	Zusammen ...	334 425	11 999
	Sprach- oder Sprechstörungen, Taubheit, Schwerhörigkeit, Gleichgewichtsstörungen		
25	Sprach- oder Sprechstörungen	6 569	841
26	Taubheit	25 355	7 406
27	Taubheit kombiniert mit Störungen der Sprachentwicklung und entsprechenden Störungen der geistigen Entwicklung	19 886	9 788
28	Schwerhörigkeit, auch kombiniert mit Gleichgewichtsstörungen	221 485	6 481
29	Gleichgewichtsstörungen	7 351	94
30	Zusammen ...	280 646	24 610
	Verlust einer Brust oder beider Brüste, Entstellungen u. a.		
31	Kleinwuchs	1 690	865
32	Entstellung, belästigende oder abstoßende Absonderungen oder Gerüche	3 473	722
33	Verlust einer Brust oder beider Brüste	168 531	-
34	Zusammen ...	173 694	1 587
	Beeinträchtigung der Funktion von inneren Organen bzw. Organsystemen		
35	von Herz-Kreislauf	236 864	3 580
36	von Herz-Kreislauf und einem oder mehreren weiteren inneren Organen	232 839	1 125
37	der oberen Atemwege	18 618	282
38	der oberen Atemwege und eines oder mehrerer weiterer innerer Organe	10 919	103
39	der tieferen Atemwege und Lungen	140 552	550
40	der tieferen Atemwege und Lungen sowie eines oder mehrerer weiterer innerer Organe	85 447	320
41	der Verdauungsorgane	177 412	851
42	der Verdauungsorgane und eines oder mehrerer weiterer innerer Organe	88 851	342
43	der Harnorgane	104 583	868
44	der Harnorgane und eines oder mehrerer weiterer innerer Organe	68 151	495
45	der Geschlechtsorgane	208 188	138
46	der Geschlechtsorgane und eines oder mehrerer weiterer innerer Organe	71 251	66
47	der inneren Sekretion und/oder des Stoffwechsels	143 249	1 811
48	der inneren Sekretion und/oder des Stoffwechsels u. eines o. mehr. weit. inn. Organe	67 492	533
49	des Blutes und des retikulo-endothelialen Systems	46 644	1 001
50	des Blutes und des retikulo-endothelialen Systems u. eines o. mehr. weit. inn. Organe	18 124	239
51	Zusammen ...	1 719 184	12 304
	Querschnittlähmung, zerebrale Störungen, geistig-seelische Behinderungen, Suchtkrankheiten		
52	Querschnittlähmung	15 848	1 127
53	hirnorganische Anfälle (auch mit geistig-seelischen Störungen) ohne neurologische Ausfallserscheinungen am Bewegungsapparat	92 595	8 543
54	hirnorganische Anfälle (auch mit geistig-seelischen Störungen) mit neurologischen Ausfallserscheinungen am Bewegungsapparat	56 626	9 055
55	hirnorganisches Psychosyndrom (Hirnleistungsschwäche, organische Wesensänderung) ohne neurologische Ausfallserscheinungen am Bewegungsapparat; symptomatische Psychosen	191 081	-
56	hirnorganisches Psychosyndrom (Hirnleistungsschwäche, organische Wesensänderung) mit neurologischen Ausfallserscheinungen am Bewegungsapparat	287 577	-
57	Störungen der geistigen Entwicklung (z. B. Lernbehinderung, geistige Behinderung)	278 445	143 743
58	körperlich nicht begründbare (endogene) Psychosen (Schizophrenie, affektive Psychosen)	190 268	-
59	Neurosen, Persönlichkeits- und Verhaltensstörungen	208 407	-
60	Suchtkrankheiten	52 967	-
61	Zusammen ...	1 373 814	162 468
	Sonstige und ungenügend bezeichnete Behinderungen		
62	nur Behinderungen mit Einzel-GdB unter 25	54 259	186
63	anderweitig nicht einzuordnende oder ungenügend bezeichnete Behinderungen	1 159 390	35 451
64	Zusammen ...	1 213 649	35 637
65	Insgesamt ...	6 920 055	288 457

Ursache der schwersten Behinderung

Arbeitsunfall (einschl. Wege- und Betriebs- wegeunfall), Berufskrankheit	Verkehrsunfall	Häuslicher Unfall	Sonstiger oder nicht näher bezeichneter Unfall	Anerkannte Kriegs-, Wehr- dienst- oder Zivildienst- beschädigung	Allgemeine Krankheit (einschließlich Impfschaden)	Sonstige, mehrere oder ungenügend bezeichnete Ursachen	Lfd. Nr.
sche							
2 248	452	250	781	2 088	4 494	2 449	1
3 470	3 017	170	1 176	4 405	18 332	4 949	2
362	46	39	108	214	775	182	3
332	224	24	179	429	3 869	1 449	4
98	98	8	51	146	672	164	5
148	58	20	54	103	666	203	6
6 658	3 895	511	2 349	7 385	28 808	9 396	7
6 982	2 776	970	2 713	4 047	23 181	3 173	8
11 274	6 754	1 258	4 822	5 751	111 861	16 185	9
1 114	314	138	396	565	13 664	2 051	10
5 346	3 005	515	1 900	2 475	484 976	49 134	11
1 885	1 254	141	497	1 069	32 137	5 810	12
855	484	63	214	454	10 739	2 335	13
653	564	81	302	333	70 866	11 618	14
28 109	15 151	3 166	10 844	14 694	747 424	90 306	15
39	13	4	12	104	2 359	251	16
1 360	576	242	486	570	310 610	29 008	17
2 141	979	246	741	837	394 442	49 514	18
307	149	28	99	193	18 571	2 214	19
3 847	1 717	520	1 338	1 704	725 982	80 987	20
269	213	47	181	618	59 289	5 811	21
71	54	19	32	97	41 406	4 732	22
1 932	716	365	1 157	1 530	184 450	19 437	23
2 272	983	431	1 370	2 245	285 145	29 980	24
28	28	3	14	23	4 978	654	25
41	16	18	32	102	16 314	1 426	26
9	9	20	26	36	9 052	946	27
1 091	129	51	136	647	193 601	19 349	28
27	6	7	15	18	5 650	1 534	29
1 196	188	99	223	826	229 595	23 909	30
1	-	-	2	-	730	92	31
60	62	29	38	128	2 252	182	32
15	8	11	45	34	160 229	8 189	33
76	70	40	85	162	163 211	8 463	34
100	37	26	44	351	217 486	15 240	35
65	15	13	36	250	204 857	26 478	36
69	29	6	8	124	17 021	1 079	37
40	17	3	3	77	9 741	935	38
1 149	64	16	42	1 756	126 955	10 020	39
596	37	32	18	887	71 511	12 046	40
194	54	16	47	370	162 446	13 434	41
116	42	8	19	225	74 880	13 219	42
143	87	15	62	166	96 592	6 650	43
106	66	8	41	150	57 430	9 855	44
39	9	5	43	95	182 754	25 105	45
19	7	5	12	42	53 945	17 155	46
54	19	17	23	67	131 463	9 795	47
19	8	10	14	34	55 058	11 816	48
29	11	4	7	15	41 605	3 972	49
10	5	1	-	8	14 528	3 333	50
2 748	507	185	419	4 617	1 518 272	180 132	51
1 588	2 528	352	1 611	103	7 295	1 244	52
469	703	97	401	548	71 015	10 819	53
284	614	72	271	333	41 626	4 371	54
1 910	2 613	268	977	1 220	158 234	25 859	55
2 244	4 071	429	1 427	792	259 504	19 110	56
129	253	93	165	63	120 610	13 389	57
-	-	-	-	-	172 402	17 866	58
227	116	21	102	317	179 917	27 707	59
12	12	9	15	36	46 264	6 619	60
6 863	10 910	1 341	4 969	3 412	1 056 867	126 984	61
740	92	30	81	413	47 746	4 971	62
13 057	3 710	708	2 140	10 630	973 164	120 530	63
13 797	3 802	738	2 221	11 043	1 020 910	125 501	64
65 566	37 223	7 031	23 818	46 088	5 776 214	675 658	65

Lfd. Nr.	Art der schwersten Behinderung	Insgesamt	Angeborene Behinderung
1.5.5 Aus			
	Verlust oder Teilverlust von Gliedmaßen		
1	eines Armes	741	58
2	eines Beines	1 280	15
3	beider Arme	113	14
4	beider Beine	222	6
5	eines Armes und eines Beines	66	8
6	von drei oder vier Gliedmaßen	63	11
7	Zusammen ...	2 485	112
	Funktionseinschränkung von Gliedmaßen		
8	eines Armes	2 715	255
9	eines Beines	6 767	217
10	beider Arme	1 013	59
11	beider Beine	18 693	387
12	eines Armes und eines Beines	1 786	86
13	von drei Gliedmaßen	410	27
14	beider Arme und beider Beine	4 107	291
15	Zusammen ...	35 491	1 322
	Funktionseinschränkung der Wirbelsäule und des Rumpfes, Deformierung des Brustkorbes		
16	Deformierung des Brustkorbes mit Funktionseinschränkung der Wirbelsäule	108	7
17	Funktionseinschränkung der Wirbelsäule	18 675	46
18	Funktionseinschränkung der Wirbelsäule und der Gliedmaßen	26 298	117
19	sonstige Einschränkungen der Stützfunktion des Rumpfes	324	22
20	Zusammen ...	45 405	192
	Blindheit und Sehbehinderung		
21	Blindheit oder Verlust beider Augen	3 224	272
22	hochgradige Sehbehinderung	2 035	57
23	sonstige Sehbehinderung	10 971	225
24	Zusammen ...	16 230	554
	Sprach- oder Sprechstörungen, Taubheit, Schwerhörigkeit, Gleichgewichtsstörungen		
25	Sprach- oder Sprechstörungen	305	37
26	Taubheit	2 034	463
27	Taubheit kombiniert mit Störungen der Sprachentwicklung und entsprechenden Störungen der geistigen Entwicklung	1 894	805
28	Schwerhörigkeit, auch kombiniert mit Gleichgewichtsstörungen	19 710	300
29	Gleichgewichtsstörungen	546	6
30	Zusammen ...	24 489	1 611
	Verlust einer Brust oder beider Brüste, Entstellungen u. a.		
31	Kleinwuchs	101	31
32	Entstellung, belästigende oder abstoßende Absonderungen oder Gerüche	100	15
33	Verlust einer Brust oder beider Brüste	5 496	-
34	Zusammen ...	5 697	46
	Beeinträchtigung der Funktion von inneren Organen bzw. Organsystemen		
35	von Herz-Kreislauf	11 381	205
36	von Herz-Kreislauf und einem oder mehreren weiteren inneren Organen	10 513	61
37	der oberen Atemwege	1 048	6
38	der oberen Atemwege und eines oder mehrerer weiterer innerer Organe	594	5
39	der tieferen Atemwege und Lungen	9 560	20
40	der tieferen Atemwege und Lungen sowie eines oder mehrerer weiterer innerer Organe	5 611	13
41	der Verdauungsorgane	7 885	27
42	der Verdauungsorgane und eines oder mehrerer weiterer innerer Organe	3 979	14
43	der Harnorgane	5 803	42
44	der Harnorgane und eines oder mehrerer weiterer innerer Organe	4 038	29
45	der Geschlechtsorgane	6 367	4
46	der Geschlechtsorgane und eines oder mehrerer weiterer innerer Organe	2 507	4
47	der inneren Sekretion und/oder des Stoffwechsels	8 328	104
48	der inneren Sekretion und/oder des Stoffwechsels u. eines o. mehr. weit. inn. Organe	5 299	35
49	des Blutes und des retikulo-endothelialen Systems	2 938	126
50	des Blutes und des retikulo-endothelialen Systems u. eines o. mehr. weit. inn. Organe	1 320	28
51	Zusammen ...	87 171	723
	Querschnittslähmung, zerebrale Störungen, geistig-seelische Behinderungen, Suchtkrankheiten		
52	Querschnittslähmung	1 063	39
53	hirnorganische Anfälle (auch mit geistig-seelischen Störungen) ohne neurologische Ausfallserscheinungen am Bewegungsapparat	4 945	272
54	hirnorganische Anfälle (auch mit geistig-seelischen Störungen) mit neurologischen Ausfallserscheinungen am Bewegungsapparat	2 634	409
55	hirnorganisches Psychosyndrom (Hirnleistungsschwäche, organische Wesensänderung) ohne neurologische Ausfallserscheinungen am Bewegungsapparat; symptomatische Psychosen	7 763	-
56	hirnorganisches Psychosyndrom (Hirnleistungsschwäche, organische Wesensänderung) mit neurologischen Ausfallserscheinungen am Bewegungsapparat	13 579	-
57	Störungen der geistigen Entwicklung (z. B. Lernbehinderung, geistige Behinderung)	11 723	5 253
58	körperlich nicht begründbare (endogene) Psychosen (Schizophrenie, affektive Psychosen)	17 297	-
59	Neurosen, Persönlichkeits- und Verhaltensstörungen	24 482	-
60	Suchtkrankheiten	2 541	-
61	Zusammen ...	86 027	5 973
	Sonstige und ungenügend bezeichnete Behinderungen		
62	nur Behinderungen mit Einzel-GdB unter 25	3 593	6
63	anderweitig nicht einzuordnende oder ungenügend bezeichnete Behinderungen	62 530	2 372
64	Zusammen ...	66 123	2 378
65	Insgesamt ...	369 118	12 911

Ursache der schwersten Behinderung

Arbeitsunfall (einschl. Wege- und Betriebs- wegeunfall), Berufskrankheit	Verkehrsunfall	Häuslicher Unfall	Sonstiger oder nicht näher bezeichneter Unfall	Anerkannte Kriegs-, Wehr- dienst- oder Zivildienst- beschädigung	Allgemeine Krankheit (einschließlich Impfschaden)	Sonstige, mehrere oder ungenügend bezeichnete Ursachen	Lfd. Nr.
länder							
152	27	22	51	12	245	174	1
146	110	3	86	15	688	217	2
20	-	2	12	-	48	17	3
17	12	-	11	3	121	52	4
4	5	-	1	2	37	9	5
6	4	-	5	-	28	9	6
345	158	27	166	32	1 167	478	7
552	124	36	200	22	1 310	216	8
479	263	47	213	19	4 660	869	9
72	17	7	25	1	693	139	10
216	127	30	99	18	15 790	2 026	11
79	46	6	14	3	1 243	309	12
23	13	2	9	1	282	53	13
32	33	8	17	3	3 009	714	14
1 453	623	136	577	67	26 987	4 326	15
1	2	-	-	-	85	13	16
59	32	6	21	7	16 838	1 666	17
137	58	12	52	3	21 900	4 019	18
6	2	-	1	-	249	44	19
203	94	18	74	10	39 072	5 742	20
10	13	4	16	3	2 590	316	21
9	3	2	3	1	1 747	213	22
92	31	10	64	7	9 261	1 281	23
111	47	16	83	11	13 598	1 810	24
-	1	-	1	-	222	44	25
3	2	-	2	3	1 410	151	26
1	1	-	1	2	945	139	27
39	8	2	2	4	16 375	2 980	28
-	-	-	-	-	385	155	29
43	12	2	6	9	19 337	3 469	30
-	-	-	-	-	56	14	31
4	2	2	3	1	58	15	32
-	-	1	1	2	5 241	251	33
4	2	3	4	3	5 355	280	34
4	1	-	1	4	10 474	692	35
2	2	-	1	1	9 063	1 383	36
2	2	-	4	1	979	54	37
2	1	-	1	-	531	54	38
38	1	-	1	8	8 769	723	39
26	-	-	1	3	4 580	988	40
8	6	1	2	1	7 195	645	41
6	-	-	2	-	3 188	769	42
8	1	-	2	1	5 410	339	43
4	3	-	1	-	3 277	724	44
2	-	2	-	1	5 476	882	45
1	-	-	-	1	1 771	730	46
2	-	-	2	-	7 585	635	47
1	-	1	1	-	3 941	1 320	48
2	1	1	1	-	2 485	322	49
-	-	-	1	1	1 001	289	50
108	18	5	21	22	75 725	10 549	51
102	172	20	102	5	503	120	52
15	27	4	9	4	3 758	856	53
10	24	6	12	2	1 943	228	54
88	91	7	40	8	6 001	1 528	55
125	203	19	99	7	12 057	1 069	56
9	11	2	8	-	5 875	565	57
-	-	-	-	-	14 901	2 396	58
16	12	2	13	17	20 511	3 911	59
-	-	-	-	1	2 004	536	60
365	540	60	283	44	67 553	11 209	61
33	5	1	5	7	3 112	424	62
838	203	33	138	64	51 239	7 643	63
871	208	34	143	71	54 351	8 067	64
3 503	1 702	301	1 357	269	303 145	45 930	65

1 Schwerbehinderte Menschen
1.6 nach Ursache der schwersten Behinderung,
1.6.1 Insgesamt

Lfd. Nr.	Ursache der schwersten Behinderung	Insgesamt	
		Anzahl	%

Männ

1	Angeborene Behinderung	167 276	4,5
2	Arbeitsunfall (einschl. Wege- und Betriebswegeunfall), Berufskrankheit	59 380	1,6
3	Verkehrsunfall	28 306	0,8
4	Häuslicher Unfall	4 706	0,1
5	Sonstiger oder nicht näher bezeichneter Unfall	17 826	0,5
6	Anerkannte Kriegs-, Wehrdienst- oder Zivildienstbeschädigung	41 872	1,1
7	Allgemeine Krankheit (einschließlich Impfschaden)	3 054 570	81,8
8	Sonstige, mehrere oder ungenügend bezeichnete Ursachen	359 977	9,6
9	Zusammen ...	3 733 913	100

Weib

10	Angeborene Behinderung	134 092	3,8
11	Arbeitsunfall (einschl. Wege- und Betriebswegeunfall), Berufskrankheit	9 689	0,3
12	Verkehrsunfall	10 619	0,3
13	Häuslicher Unfall	2 626	0,1
14	Sonstiger oder nicht näher bezeichneter Unfall	7 349	0,2
15	Anerkannte Kriegs-, Wehrdienst- oder Zivildienstbeschädigung	4 485	0,1
16	Allgemeine Krankheit (einschließlich Impfschaden)	3 024 789	85,1
17	Sonstige, mehrere oder ungenügend bezeichnete Ursachen	361 611	10,2
18	Zusammen ...	3 555 260	100

Insgesamt

19	Angeborene Behinderung	301 368	4,1
20	Arbeitsunfall (einschl. Wege- und Betriebswegeunfall), Berufskrankheit	69 069	0,9
21	Verkehrsunfall	38 925	0,5
22	Häuslicher Unfall	7 332	0,1
23	Sonstiger oder nicht näher bezeichneter Unfall	25 175	0,3
24	Anerkannte Kriegs-, Wehrdienst- oder Zivildienstbeschädigung	46 357	0,6
25	Allgemeine Krankheit (einschließlich Impfschaden)	6 079 359	83,4
26	Sonstige, mehrere oder ungenügend bezeichnete Ursachen	721 588	9,9
27	Insgesamt ...	7 289 173	100

am 31.12.2011
Grad der Behinderung und Geschlecht
samt

Grad der Behinderung						Lfd. Nr.
50	60	70	80	90	100	
Anzahl						

lich

21 573	10 864	10 708	21 914	5 419	96 798	1
21 969	11 640	7 764	6 032	2 786	9 189	2
7 897	4 332	3 527	3 658	1 447	7 445	3
1 854	720	493	439	167	1 033	4
6 175	2 746	2 091	1 799	788	4 227	5
8 633	5 875	5 555	5 526	3 565	12 718	6
1 018 869	500 714	338 547	362 594	152 702	681 144	7
116 993	56 534	40 508	43 948	19 252	82 742	8
1 203 963	593 425	409 193	445 910	186 126	895 296	9

lich

16 948	8 869	8 287	16 022	4 536	79 430	10
3 521	1 900	1 273	1 013	450	1 532	11
3 063	1 699	1 281	1 340	517	2 719	12
900	446	257	283	105	635	13
2 445	1 216	879	806	345	1 658	14
905	731	570	663	383	1 233	15
938 697	505 364	345 120	366 391	162 594	706 623	16
116 175	59 611	42 348	44 028	20 042	79 407	17
1 082 654	579 836	400 015	430 546	188 972	873 237	18

samt

38 521	19 733	18 995	37 936	9 955	176 228	19
25 490	13 540	9 037	7 045	3 236	10 721	20
10 960	6 031	4 808	4 998	1 964	10 164	21
2 754	1 166	750	722	272	1 668	22
8 620	3 962	2 970	2 605	1 133	5 885	23
9 538	6 606	6 125	6 189	3 948	13 951	24
1 957 566	1 006 078	683 667	728 985	315 296	1 387 767	25
233 168	116 145	82 856	87 976	39 294	162 149	26
2 286 617	1 173 261	809 208	876 456	375 098	1 768 533	27

1 Schwerbehinderte Menschen
1.6 nach Ursache der schwersten Behinderung,
1.6.2 Prozentuale Struktur nach

Lfd. Nr.	Ursache der schwersten Behinderung	Insgesamt	
		Anzahl	

Männ

1	Angeborene Behinderung	167 276	100
2	Arbeitsunfall (einschl. Wege- und Betriebswegeunfall), Berufskrankheit	59 380	100
3	Verkehrsunfall	28 306	100
4	Häuslicher Unfall	4 706	100
5	Sonstiger oder nicht näher bezeichneter Unfall	17 826	100
6	Anerkannte Kriegs-, Wehrdienst- oder Zivildienstbeschädigung	41 872	100
7	Allgemeine Krankheit (einschließlich Impfschaden)	3 054 570	100
8	Sonstige, mehrere oder ungenügend bezeichnete Ursachen	359 977	100
9	Zusammen ...	3 733 913	100

Weib

10	Angeborene Behinderung	134 092	100
11	Arbeitsunfall (einschl. Wege- und Betriebswegeunfall), Berufskrankheit	9 689	100
12	Verkehrsunfall	10 619	100
13	Häuslicher Unfall	2 626	100
14	Sonstiger oder nicht näher bezeichneter Unfall	7 349	100
15	Anerkannte Kriegs-, Wehrdienst- oder Zivildienstbeschädigung	4 485	100
16	Allgemeine Krankheit (einschließlich Impfschaden)	3 024 789	100
17	Sonstige, mehrere oder ungenügend bezeichnete Ursachen	361 611	100
18	Zusammen ...	3 555 260	100

Insge

19	Angeborene Behinderung	301 368	100
20	Arbeitsunfall (einschl. Wege- und Betriebswegeunfall), Berufskrankheit	69 069	100
21	Verkehrsunfall	38 925	100
22	Häuslicher Unfall	7 332	100
23	Sonstiger oder nicht näher bezeichneter Unfall	25 175	100
24	Anerkannte Kriegs-, Wehrdienst- oder Zivildienstbeschädigung	46 357	100
25	Allgemeine Krankheit (einschließlich Impfschaden)	6 079 359	100
26	Sonstige, mehrere oder ungenügend bezeichnete Ursachen	721 588	100
27	Insgesamt ...	7 289 173	100

am 31.12.2011
Grad der Behinderung und Geschlecht
dem Grad der Behinderung

Grad der Behinderung						Lfd. Nr.
50	60	70	80	90	100	
%						

lich

12,9	6,5	6,4	13,1	3,2	57,9	1
37,0	19,6	13,1	10,2	4,7	15,5	2
27,9	15,3	12,5	12,9	5,1	26,3	3
39,4	15,3	10,5	9,3	3,5	22,0	4
34,6	15,4	11,7	10,1	4,4	23,7	5
20,6	14,0	13,3	13,2	8,5	30,4	6
33,4	16,4	11,1	11,9	5,0	22,3	7
32,5	15,7	11,3	12,2	5,3	23,0	8
32,2	15,9	11,0	11,9	5,0	24,0	9

lich

12,6	6,6	6,2	11,9	3,4	59,2	10
36,3	19,6	13,1	10,5	4,6	15,8	11
28,8	16,0	12,1	12,6	4,9	25,6	12
34,3	17,0	9,8	10,8	4,0	24,2	13
33,3	16,5	12,0	11,0	4,7	22,6	14
20,2	16,3	12,7	14,8	8,5	27,5	15
31,0	16,7	11,4	12,1	5,4	23,4	16
32,1	16,5	11,7	12,2	5,5	22,0	17
30,5	16,3	11,3	12,1	5,3	24,6	18

samt

12,8	6,5	6,3	12,6	3,3	58,5	19
36,9	19,6	13,1	10,2	4,7	15,5	20
28,2	15,5	12,4	12,8	5,0	26,1	21
37,6	15,9	10,2	9,8	3,7	22,7	22
34,2	15,7	11,8	10,3	4,5	23,4	23
20,6	14,3	13,2	13,4	8,5	30,1	24
32,2	16,5	11,2	12,0	5,2	22,8	25
32,3	16,1	11,5	12,2	5,4	22,5	26
31,4	16,1	11,1	12,0	5,1	24,3	27

**1 Schwerbehinderte Menschen
1.7 nach Altersgruppen und Ursache**

Lfd. Nr.	Alter von ... bis unter ... Jahren <div>Geschlecht</div>		Insgesamt	Angeborene Behinderung	Arbeitsunfall (einschl. Wege- und Betriebs- wegeunfall), Berufskrankheit
					1.7.1 Inse
1	unter 4	männlich	7 937	2 654	2
2		weiblich	6 257	2 091	1
3		Zusammen ...	14 194	4 745	3
4	4 - 6	männlich	8 334	2 367	2
5		weiblich	6 042	1 738	1
6		Zusammen ...	14 376	4 105	3
7	6 - 15	männlich	59 208	15 221	20
8		weiblich	38 780	10 342	8
9		Zusammen ...	97 988	25 563	28
10	15 - 18	männlich	22 833	5 933	20
11		weiblich	15 863	4 022	13
12		Zusammen ...	38 696	9 955	33
13	18 - 25	männlich	71 949	17 863	183
14		weiblich	52 034	12 598	55
15		Zusammen ...	123 983	30 461	238
16	25 - 35	männlich	125 244	25 823	1 039
17		weiblich	98 435	18 866	270
18		Zusammen ...	223 679	44 689	1 309
19	35 - 45	männlich	203 633	28 307	3 193
20		weiblich	186 601	21 147	690
21		Zusammen ...	390 234	49 454	3 883
22	45 - 55	männlich	473 124	35 475	8 941
23		weiblich	443 205	28 130	1 486
24		Zusammen ...	916 329	63 605	10 427
25	55 - 60	männlich	360 297	11 209	6 143
26		weiblich	327 897	9 983	1 013
27		Zusammen ...	688 194	21 192	7 156
28	60 - 62	männlich	190 880	3 557	3 005
29		weiblich	163 437	3 336	494
30		Zusammen ...	354 317	6 893	3 499
31	62 - 65	männlich	300 923	4 065	4 516
32		weiblich	235 566	3 914	689
33		Zusammen ...	536 489	7 979	5 205
34	65 und mehr	männlich	1 909 551	14 802	32 316
35		weiblich	1 981 143	17 925	4 969
36		Zusammen ...	3 890 694	32 727	37 285
37	Insgesamt	männlich	3 733 913	167 276	59 380
38		weiblich	3 555 260	134 092	9 689
39		Insgesamt ...	7 289 173	301 368	69 069

am 31.12.2011
der schwersten Behinderung

Verkehrsunfall	Häuslicher Unfall	Sonstiger oder nicht näher bezeichneter Unfall	Anerkannte Kriegs-, Wehrdienst- oder Zivildienstbeschädigung	Allgemeine Krankheit (einschließlich Impfschaden)	Sonstige, mehrere oder ungenügend bezeichnete Ursachen	Lfd. Nr.
samt						
2	1	5	3	4 452	818	1
3	4	2	-	3 469	687	2
5	5	7	3	7 921	1 505	3
5	5	2	2	5 084	867	4
1	3	5	1	3 581	712	5
6	8	7	3	8 665	1 579	6
57	36	57	14	37 408	6 395	7
35	20	29	13	24 251	4 082	8
92	56	86	27	61 659	10 477	9
46	15	32	3	14 765	2 019	10
23	9	23	2	10 380	1 391	11
69	24	55	5	25 145	3 410	12
502	64	261	31	46 843	6 202	13
182	37	93	27	34 605	4 437	14
684	101	354	58	81 448	10 639	15
1 891	167	803	133	84 198	11 190	16
682	83	268	78	68 830	9 358	17
2 573	250	1 071	211	153 028	20 548	18
4 288	355	1 749	339	146 905	18 497	19
1 351	148	581	109	144 026	18 549	20
5 639	503	2 330	448	290 931	37 046	21
8 684	846	3 582	971	367 075	47 550	22
2 548	362	1 126	258	361 810	47 485	23
11 232	1 208	4 708	1 229	728 885	95 035	24
3 376	509	2 072	710	297 469	38 809	25
1 138	225	678	168	277 600	37 092	26
4 514	734	2 750	878	575 069	75 901	27
1 158	247	827	340	160 677	21 069	28
414	96	333	68	139 754	18 942	29
1 572	343	1 160	408	300 431	40 011	30
1 482	336	1 270	577	255 549	33 128	31
555	168	427	99	202 590	27 124	32
2 037	504	1 697	676	458 139	60 252	33
6 815	2 125	7 166	38 749	1 634 145	173 433	34
3 687	1 471	3 784	3 662	1 753 893	191 752	35
10 502	3 596	10 950	42 411	3 388 038	365 185	36
28 306	4 706	17 826	41 872	3 054 570	359 977	37
10 619	2 626	7 349	4 485	3 024 789	361 611	38
38 925	7 332	25 175	46 357	6 079 359	721 588	39

**1 Schwerbehinderte Menschen
1.7 nach Altersgruppen und Ursache**

Lfd. Nr.	Alter von ... bis unter ... Jahren <div>Geschlecht</div>		Insgesamt	Angeborene Behinderung	Arbeitsunfall (einschl. Wege- und Betriebs- wegeunfall), Berufskrankheit
					1.7.2 Deut
1	unter 4	männlich	7 710	2 566	2
2		weiblich	6 062	2 026	1
3		Zusammen ...	13 772	4 592	3
4	4 - 6	männlich	8 001	2 262	2
5		weiblich	5 813	1 679	1
6		Zusammen ...	13 814	3 941	3
7	6 - 15	männlich	55 393	14 205	20
8		weiblich	36 322	9 614	7
9		Zusammen ...	91 715	23 819	27
10	15 - 18	männlich	20 764	5 346	16
11		weiblich	14 242	3 628	12
12		Zusammen ...	35 006	8 974	28
13	18 - 25	männlich	66 261	16 449	174
14		weiblich	47 966	11 587	50
15		Zusammen ...	114 227	28 036	224
16	25 - 35	männlich	115 430	24 161	978
17		weiblich	91 655	17 623	253
18		Zusammen ...	207 085	41 784	1 231
19	35 - 45	männlich	185 224	26 851	2 871
20		weiblich	172 906	20 065	659
21		Zusammen ...	358 130	46 916	3 530
22	45 - 55	männlich	444 147	34 824	8 410
23		weiblich	420 494	27 608	1 431
24		Zusammen ...	864 641	62 432	9 841
25	55 - 60	männlich	339 901	11 074	5 797
26		weiblich	304 554	9 851	964
27		Zusammen ...	644 455	20 925	6 761
28	60 - 62	männlich	178 140	3 518	2 800
29		weiblich	150 198	3 284	456
30		Zusammen ...	328 338	6 802	3 256
31	62 - 65	männlich	274 486	4 010	4 110
32		weiblich	216 699	3 835	636
33		Zusammen ...	491 185	7 845	4 746
34	65 und mehr	männlich	1 826 605	14 634	31 052
35		weiblich	1 931 082	17 757	4 864
36		Zusammen ...	3 757 687	32 391	35 916
37	Insgesamt	männlich	3 522 062	159 900	56 232
38		weiblich	3 397 993	128 557	9 334
39		Insgesamt ...	6 920 055	288 457	65 566

am 31.12.2011
der schwersten Behinderung

Verkehrsunfall	Häuslicher Unfall	Sonstiger oder nicht näher bezeichneter Unfall	Anerkannte Kriegs-, Wehrdienst- oder Zivildienstbeschädigung	Allgemeine Krankheit (einschließlich Impfschaden)	Sonstige, mehrere oder ungenügend bezeichnete Ursachen	Lfd. Nr.
sche						
2	1	4	3	4 343	789	1
3	4	2	-	3 361	665	2
5	5	6	3	7 704	1 454	3
5	5	2	2	4 895	828	4
1	3	5	1	3 444	679	5
6	8	7	3	8 339	1 507	6
50	34	48	14	35 102	5 920	7
34	20	27	12	22 812	3 796	8
84	54	75	26	57 914	9 716	9
40	14	31	3	13 512	1 802	10
19	9	21	1	9 327	1 225	11
59	23	52	4	22 839	3 027	12
468	58	237	28	43 138	5 709	13
174	31	88	27	31 946	4 063	14
642	89	325	55	75 084	9 772	15
1 764	156	726	127	77 276	10 242	16
630	71	231	76	64 101	8 670	17
2 394	227	957	203	141 377	18 912	18
4 051	320	1 561	317	132 861	16 392	19
1 258	131	518	96	133 364	16 815	20
5 309	451	2 079	413	266 225	33 207	21
8 394	798	3 360	949	343 823	43 589	22
2 461	342	1 064	240	343 415	43 933	23
10 855	1 140	4 424	1 189	687 238	87 522	24
3 273	493	1 973	701	280 651	35 939	25
1 083	214	636	157	258 039	33 610	26
4 356	707	2 609	858	538 690	69 549	27
1 108	244	779	334	149 936	19 421	28
395	93	306	62	128 475	17 127	29
1 503	337	1 085	396	278 411	36 548	30
1 392	319	1 189	567	233 063	29 836	31
507	160	402	97	186 503	24 559	32
1 899	479	1 591	664	419 566	54 395	33
6 542	2 066	6 902	38 633	1 562 133	164 643	34
3 569	1 445	3 706	3 641	1 710 694	185 406	35
10 111	3 511	10 608	42 274	3 272 827	350 049	36
27 089	4 508	16 812	41 678	2 880 733	335 110	37
10 134	2 523	7 006	4 410	2 895 481	340 548	38
37 223	7 031	23 818	46 088	5 776 214	675 658	39

**1 Schwerbehinderte Menschen
1.7 nach Altersgruppen und Ursache**

Lfd. Nr.	Alter von ... bis unter ... Jahren <div>Geschlecht</div>		Insgesamt	Angeborene Behinderung	Arbeitsunfall (einschl. Wege- und Betriebs- wegeunfall), Berufskrankheit
1.7.3 Aus					
1	unter 4	männlich	227	88	-
2		weiblich	195	65	-
3		Zusammen ...	422	153	-
4	4 - 6	männlich	333	105	-
5		weiblich	229	59	-
6		Zusammen ...	562	164	-
7	6 - 15	männlich	3 815	1 016	-
8		weiblich	2 458	728	1
9		Zusammen ...	6 273	1 744	1
10	15 - 18	männlich	2 069	587	4
11		weiblich	1 621	394	1
12		Zusammen ...	3 690	981	5
13	18 - 25	männlich	5 688	1 414	9
14		weiblich	4 068	1 011	5
15		Zusammen ...	9 756	2 425	14
16	25 - 35	männlich	9 814	1 662	61
17		weiblich	6 780	1 243	17
18		Zusammen ...	16 594	2 905	78
19	35 - 45	männlich	18 409	1 456	322
20		weiblich	13 695	1 082	31
21		Zusammen ...	32 104	2 538	353
22	45 - 55	männlich	28 977	651	531
23		weiblich	22 711	522	55
24		Zusammen ...	51 688	1 173	586
25	55 - 60	männlich	20 396	135	346
26		weiblich	23 343	132	49
27		Zusammen ...	43 739	267	395
28	60 - 62	männlich	12 740	39	205
29		weiblich	13 239	52	38
30		Zusammen ...	25 979	91	243
31	62 - 65	männlich	26 437	55	406
32		weiblich	18 867	79	53
33		Zusammen ...	45 304	134	459
34	65 und mehr	männlich	82 946	168	1 264
35		weiblich	50 061	168	105
36		Zusammen ...	133 007	336	1 369
37	Insgesamt	männlich	211 851	7 376	3 148
38		weiblich	157 267	5 535	355
39		Insgesamt ...	369 118	12 911	3 505

am 31.12.2011
der schwersten Behinderung

Verkehrsunfall	Häuslicher Unfall	Sonstiger oder nicht näher bezeichneter Unfall	Anerkannte Kriegs-, Wehrdienst- oder Zivildienstbeschädigung	Allgemeine Krankheit (einschließlich Impfschaden)	Sonstige, mehrere oder ungenügend bezeichnete Ursachen	Lfd. Nr.
länder						
-	-	1	-	109	29	1
-	-	-	-	108	22	2
-	-	1	-	217	51	3
-	-	-	-	189	39	4
-	-	-	-	137	33	5
-	-	-	-	326	72	6
7	2	9	-	2 306	475	7
1	-	2	1	1 439	286	8
8	2	11	1	3 745	761	9
6	1	1	-	1 253	217	10
4	-	2	1	1 053	166	11
10	1	3	1	2 306	383	12
34	6	24	3	3 705	493	13
8	6	5	-	2 659	374	14
42	12	29	3	6 364	867	15
127	11	77	6	6 922	948	16
52	12	37	2	4 729	688	17
179	23	114	8	11 651	1 636	18
237	35	188	22	14 044	2 105	19
93	17	63	13	10 662	1 734	20
330	52	251	35	24 706	3 839	21
290	48	222	22	23 252	3 961	22
87	20	62	18	18 395	3 552	23
377	68	284	40	41 647	7 513	24
103	16	99	9	16 818	2 870	25
55	11	42	11	19 561	3 482	26
158	27	141	20	36 379	6 352	27
50	3	48	6	10 741	1 648	28
19	3	27	6	11 279	1 815	29
69	6	75	12	22 020	3 463	30
90	17	81	10	22 486	3 292	31
48	8	25	2	16 087	2 565	32
138	25	106	12	38 573	5 857	33
273	59	264	116	72 012	8 790	34
118	26	78	21	43 199	6 346	35
391	85	342	137	115 211	15 136	36
1 217	198	1 014	194	173 837	24 867	37
485	103	343	75	129 308	21 063	38
1 702	301	1 357	269	303 145	45 930	39

1 Schwerbehinderte Menschen
1.8 nach Art der schwersten Behinderung und Art der

Lfd. Nr.	Art der schwersten Behinderung	Insgesamt	darunter mit	
			einer	zwei oder mehreren
			weiteren Behinderung(en)	
1.8.1 Insgesamt				
1	Verlust oder Teilverlust von Gliedmaßen			
2	eines Armes	15 273	3 666	1 898
3	eines Beines	37 187	11 479	6 346
4	beider Arme	2 137	499	245
5	beider Beine	6 852	2 178	1 042
6	eines Armes und eines Beines	1 433	350	160
7	von drei oder vier Gliedmaßen	1 450	446	100
	Zusammen ...	64 332	18 618	9 791
8	Funktionseinschränkung von Gliedmaßen			
9	eines Armes	51 301	14 344	5 995
10	eines Beines	169 345	52 106	23 558
11	beider Arme	20 740	6 181	3 246
12	beider Beine	577 961	187 944	112 654
13	eines Armes und eines Beines	47 720	14 673	5 339
14	von drei Gliedmaßen	16 149	5 854	2 552
15	beider Arme und beider Beine	93 447	30 300	12 302
	Zusammen ...	976 663	311 402	165 646
16	Funktionseinschränkung			
17	der Wirbelsäule und des Rumpfes, Deformierung des Brustkorbes			
18	Deformierung des Brustkorbes mit Funktionseinschränkung der Wirbelsäule	3 174	991	212
19	Funktionseinschränkung der Wirbelsäule	363 426	138 371	69 314
20	Funktionseinschränkung der Wirbelsäule und der Gliedmaßen	477 566	181 647	77 809
	sonstige Einschränkungen der Stützfunktion des Rumpfes	22 863	7 001	2 500
	Zusammen ...	867 029	328 010	149 835
21	Blindheit und Sehbehinderung			
22	Blindheit oder Verlust beider Augen	74 998	16 871	11 975
23	hochgradige Sehbehinderung	49 792	13 107	11 314
24	sonstige Sehbehinderung	225 865	72 898	54 359
	Zusammen ...	350 655	102 876	77 648
25	Sprach- oder Sprechstörungen,			
26	Taubheit, Schwerhörigkeit, Gleichgewichtsstörungen			
27	Sprach- oder Sprechstörungen	6 874	1 679	671
28	Taubheit	27 389	4 614	2 216
29	Taubheit kombiniert mit Störungen der Sprachentwicklung und entsprechenden			
30	Störungen der geistigen Entwicklung	21 780	2 420	577
	Schwerhörigkeit, auch kombiniert mit Gleichgewichtsstörungen	241 195	72 685	54 541
	Gleichgewichtsstörungen	7 897	2 589	1 808
	Zusammen ...	305 135	83 987	59 813
31	Verlust einer Brust oder beider Brüste,			
32	Entstellungen u. a.			
33	Kleinwuchs	1 791	488	195
34	Entstellung, belästigende oder abstoßende Absonderungen oder Gerüche	3 573	865	351
	Verlust einer Brust oder beider Brüste	174 027	38 650	22 234
	Zusammen ...	179 391	40 003	22 780
35	Beeinträchtigung der Funktion			
36	von inneren Organen bzw. Organsystemen			
37	von Herz-Kreislauf	248 245	76 351	39 359
38	von Herz-Kreislauf und einem oder mehreren weiteren inneren Organen	243 352	94 451	31 792
39	der oberen Atemwege	19 666	4 911	2 013
40	der oberen Atemwege und eines oder mehrerer weiterer innerer Organe	11 513	3 910	1 313
41	der tieferen Atemwege und Lungen	150 112	40 772	18 879
42	der tieferen Atemwege und Lungen sowie eines oder mehrerer weiterer innerer Organe	91 058	31 998	11 941
43	der Verdauungsorgane	185 297	42 807	17 049
44	der Verdauungsorgane und eines oder mehrerer weiterer innerer Organe	92 830	30 065	10 610
45	der Harnorgane	110 386	26 569	11 862
46	der Harnorgane und eines oder mehrerer weiterer innerer Organe	72 189	24 249	9 337
47	der Geschlechtsorgane	214 555	37 975	16 248
48	der Geschlechtsorgane und eines oder mehrerer weiterer innerer Organe	73 758	21 894	8 718
49	der inneren Sekretion und/oder des Stoffwechsels	151 577	36 816	15 727
50	der inneren Sekretion und/oder des Stoffwechsels u. eines o. mehr. weit. inn. Organe	72 791	23 332	9 004
51	des Blutes und des retikulo-endothelialen Systems	49 582	9 661	3 471
	des Blutes und des retikulo-endothelialen Systems u. eines o. mehr. weit. inn. Organe	19 444	5 550	2 120
	Zusammen ...	1 806 355	511 311	209 443
52	Querschnittlähmung, zerebrale Störungen,			
53	geistig-seelische Behinderungen, Suchtkrankheiten			
54	Querschnittlähmung	16 911	1 849	422
55	himnorganische Anfälle (auch mit geistig-seelischen Störungen) ohne neurologische			
56	Ausfallserscheinungen am Bewegungsapparat	97 540	21 573	9 017
57	himnorganische Anfälle (auch mit geistig-seelischen Störungen) mit neurologischen			
58	Ausfallserscheinungen am Bewegungsapparat	59 260	12 186	3 404
59	himnorganisches Psychosyndrom (Hirnleistungsschwäche, organische Wesensänderung)			
60	ohne neurologische Ausfallserscheinungen am Bewegungsapparat; symptomatische			
61	Psychosen	198 844	49 425	35 333
62	himnorganisches Psychosyndrom (Hirnleistungsschwäche, organische Wesensänderung)			
63	mit neurologischen Ausfallserscheinungen am Bewegungsapparat	301 156	78 548	33 154
64	Störungen der geistigen Entwicklung (z. B. Lernbehinderung, geistige Behinderung)	290 168	30 848	6 667
65	körperlich nicht begründbare (endogene) Psychosen (Schizophrenie, affektive Psychosen)	207 565	37 383	16 441
66	Neurosen, Persönlichkeits- und Verhaltensstörungen	232 889	61 953	34 570
67	Suchtkrankheiten	55 508	16 254	7 485
	Zusammen ...	1 459 841	310 019	146 493
68	Sonstige und ungenügend bezeichnete Behinderungen			
69	nur Behinderungen mit Einzel-GdB unter 25	57 852	-	-
70	anderweitig nicht einzuordnende oder ungenügend bezeichnete Behinderungen	1 221 920	245 999	104 527
	Zusammen ...	1 279 772	245 999	104 527
71	Insgesamt ...	7 289 173	1 952 225	945 976

am 31.12.2011

weiteren Behinderungen (Oberkategorien)

und zwar mit										Lfd. Nr.
Verlust oder Teilverlust von Glieder- maßen	Funktions- einschrän- kung von Glieder- maßen	Funktions- einschränkung der Wirbelsäule und des Rumpfes, Deformierung des Brustkorbes	Blindheit und Sehbe- hinderung	Sprach- oder Sprechstörungen, Taubheit, Schwerhörigkeit, Gleichgewichts- störungen	Verlust einer Brust oder beider Brüste, Entstellungen u. a.	Beeinträchtigung der Funktion von inneren Organen bzw. Organsystemen	Querschnittlähmung, zerebrale Störungen, geistig-seelische Behinderungen, Suchtkrankheiten	sonstige und ungenügend bezeichnete Behinderungen		
samt										
-	1 093	1 631	394	505	72	1 865	798	1 104	1	
-	3 059	4 195	1 060	935	124	9 271	2 227	3 300	2	
-	152	201	60	58	10	266	92	150	3	
-	323	657	245	182	17	1 679	461	698	4	
-	69	113	35	38	4	206	96	109	5	
-	91	172	21	38	3	182	63	76	6	
-	4 787	6 969	1 815	1 756	230	13 469	3 737	5 437	7	
65	-	7 452	1 128	1 593	519	7 624	3 235	4 718	8	
318	-	29 611	4 329	5 373	1 059	33 233	9 484	15 815	9	
37	-	4 197	488	757	179	3 101	1 386	2 528	10	
644	-	131 008	18 480	22 738	5 297	136 088	31 896	67 101	11	
140	-	5 477	1 780	1 618	270	9 333	2 943	3 790	12	
15	-	3 746	520	628	155	3 733	999	1 162	13	
155	-	16 269	2 565	2 962	733	16 250	5 899	10 071	14	
1 374	-	197 760	29 290	35 669	8 212	209 362	55 842	105 185	15	
6	236	30	66	82	34	590	162	209	16	
637	65 269	843	10 707	18 872	2 842	89 751	42 613	45 465	17	
880	41 147	300	16 942	29 424	4 558	123 360	54 711	65 943	18	
27	1 640	2 009	677	804	182	4 422	898	1 342	19	
1 550	108 292	3 182	28 392	49 182	7 616	218 123	98 384	112 959	20	
344	5 048	6 173	-	3 583	399	12 131	6 112	7 031	21	
283	4 978	5 549	-	3 226	411	11 101	4 222	5 965	22	
674	24 614	37 207	-	14 769	1 963	53 316	21 276	27 797	23	
1 301	34 640	48 929	-	21 578	2 773	76 548	31 610	40 793	24	
7	382	520	126	169	28	814	605	370	25	
33	1 062	1 545	778	70	114	2 083	1 498	1 863	26	
31	439	411	545	9	46	684	603	806	27	
462	26 163	48 975	9 840	253	1 716	45 734	22 407	26 217	28	
10	818	1 668	395	20	100	1 745	834	615	29	
543	28 864	53 119	11 684	521	2 004	51 060	25 947	29 871	30	
2	156	203	47	64	6	172	132	96	31	
6	202	269	130	126	6	385	243	200	32	
112	12 748	21 676	2 714	3 169	23	18 894	10 332	13 450	33	
120	13 106	22 148	2 891	3 359	35	19 451	10 707	13 746	34	
462	33 293	52 020	7 761	10 499	1 524	-	20 344	29 166	35	
562	30 576	53 747	8 360	10 225	1 451	-	16 205	36 909	36	
39	1 473	2 987	390	666	99	-	1 222	2 061	37	
20	1 057	2 138	276	447	38	-	730	1 830	38	
231	13 519	26 416	3 369	5 043	1 000	-	10 595	18 357	39	
230	9 383	18 263	2 529	3 665	597	-	6 513	14 700	40	
288	14 067	22 920	3 335	4 604	1 157	-	12 702	17 832	41	
308	9 118	15 003	2 231	3 058	638	-	7 065	13 864	42	
309	10 215	13 974	2 708	3 268	594	-	6 654	12 571	43	
511	8 621	11 017	2 967	2 436	355	-	5 036	11 980	44	
310	14 699	21 599	3 083	4 890	990	-	9 207	15 693	45	
268	7 430	12 016	1 752	2 667	391	-	4 513	10 293	46	
251	14 160	19 019	5 504	3 544	564	-	10 351	14 877	47	
282	8 327	11 345	3 343	2 164	335	-	5 360	10 184	48	
63	3 107	4 565	796	905	266	-	2 749	4 152	49	
42	1 626	2 545	452	534	97	-	1 485	3 009	50	
4 176	180 671	289 574	48 856	58 615	10 096	-	120 731	217 478	51	
38	-	278	143	117	25	1 129	456	507	52	
245	5 798	8 762	2 840	2 292	343	10 198	470	8 659	53	
84	-	4 143	2 228	1 383	194	6 848	163	3 951	54	
516	20 475	23 673	9 326	8 234	1 153	40 181	590	15 943	55	
572	-	29 246	14 220	9 948	1 539	58 709	703	29 919	56	
151	7 168	6 154	7 166	4 573	377	10 120	304	8 169	57	
226	10 060	20 316	2 910	4 033	1 009	18 390	748	12 573	58	
238	17 418	47 794	4 263	8 850	1 388	29 994	762	20 386	59	
127	5 128	6 432	1 205	1 089	161	9 462	2 533	5 087	60	
2 197	66 047	146 798	44 301	40 519	6 189	185 031	6 729	105 194	61	
-	-	-	-	-	-	-	-	-	62	
2 407	70 211	120 828	29 120	29 318	6 444	146 229	50 496	-	63	
2 407	70 211	120 828	29 120	29 318	6 444	146 229	50 496	-	64	
13 668	506 618	889 307	196 349	240 517	43 599	919 273	404 183	630 663	65	

1 Schwerbehinderte Menschen
1.8 nach Art der schwersten Behinderung und Art der

Lfd. Nr.	Art der schwersten Behinderung	Insgesamt	darunter mit	
			einer	zwei oder mehreren
			weiteren Behinderung(en)	
1.8.2 Männ				
	Verlust oder Teilverlust von Gliedmaßen			
1	eines Armes	10 288	2 473	1 232
2	eines Beines	27 031	8 205	4 517
3	beider Arme	1 494	359	158
4	beider Beine	4 373	1 392	646
5	eines Armes und eines Beines	1 021	241	111
6	von drei oder vier Gliedmaßen	944	289	47
7	Zusammen ...	45 151	12 959	6 714
	Funktionseinschränkung von Gliedmaßen			
8	eines Armes	34 454	9 606	3 723
9	eines Beines	95 416	29 385	12 013
10	beider Arme	11 571	3 341	1 710
11	beider Beine	257 860	85 372	46 804
12	eines Armes und eines Beines	27 185	8 198	2 875
13	von drei Gliedmaßen	8 863	3 216	1 203
14	beider Arme und beider Beine	36 264	11 405	4 215
15	Zusammen ...	471 613	150 523	72 543
	Funktionseinschränkung der Wirbelsäule und des Rumpfes, Deformierung des Brustkorbes			
16	Deformierung des Brustkorbes mit Funktionseinschränkung der Wirbelsäule	1 674	529	115
17	Funktionseinschränkung der Wirbelsäule	182 721	69 588	31 704
18	Funktionseinschränkung der Wirbelsäule und der Gliedmaßen	232 629	87 514	33 543
19	sonstige Einschränkungen der Stützfunktion des Rumpfes	10 910	3 367	1 077
20	Zusammen ...	427 934	160 998	66 439
	Blindheit und Sehbehinderung			
21	Blindheit oder Verlust beider Augen	30 568	7 017	4 062
22	hochgradige Sehbehinderung	17 614	4 689	3 641
23	sonstige Sehbehinderung	96 351	32 151	20 824
24	Zusammen ...	144 533	43 857	28 527
	Sprach- oder Sprechstörungen, Taubheit, Schwerhörigkeit, Gleichgewichtsstörungen			
25	Sprach- oder Sprechstörungen	4 429	1 074	394
26	Taubheit	13 168	2 228	974
27	Taubheit kombiniert mit Störungen der Sprachentwicklung und entsprechenden Störungen der geistigen Entwicklung	11 280	1 224	279
28	Schwerhörigkeit, auch kombiniert mit Gleichgewichtsstörungen	131 686	41 075	28 115
29	Gleichgewichtsstörungen	3 204	1 072	637
30	Zusammen ...	163 767	46 673	30 399
	Verlust einer Brust oder beider Brüste, Entstellungen u. a.			
31	Kleinwuchs	572	141	39
32	Entstellung, belästigende oder abstoßende Absonderungen oder Gerüche	1 963	477	189
33	Verlust einer Brust oder beider Brüste	1 330	265	175
34	Zusammen ...	3 865	883	403
	Beeinträchtigung der Funktion von inneren Organen bzw. Organsystemen			
35	von Herz-Kreislauf	160 273	48 329	21 838
36	von Herz-Kreislauf und einem oder mehreren weiteren inneren Organen	151 971	57 335	16 898
37	der oberen Atemwege	13 572	3 330	1 311
38	der oberen Atemwege und eines oder mehrerer weiterer innerer Organe	7 699	2 625	883
39	der tieferen Atemwege und Lungen	87 734	23 492	10 323
40	der tieferen Atemwege und Lungen sowie eines oder mehrerer weiterer innerer Organe	54 614	19 027	6 899
41	der Verdauungsorgane	105 694	24 393	9 117
42	der Verdauungsorgane und eines oder mehrerer weiterer innerer Organe	54 448	17 696	5 917
43	der Harnorgane	68 737	16 132	6 616
44	der Harnorgane und eines oder mehrerer weiterer innerer Organe	45 827	15 134	5 664
45	der Geschlechtsorgane	101 318	18 664	9 002
46	der Geschlechtsorgane und eines oder mehrerer weiterer innerer Organe	39 100	11 889	5 209
47	der inneren Sekretion und/oder des Stoffwechsels	83 826	20 926	8 203
48	der inneren Sekretion und/oder des Stoffwechsels u. eines o. mehr. weit. inn. Organe	42 115	13 444	4 744
49	des Blutes und des retikulo-endothelialen Systems	28 365	5 362	1 748
50	des Blutes und des retikulo-endothelialen Systems u. eines o. mehr. weit. inn. Organe	11 877	3 316	1 202
51	Zusammen ...	1 057 170	301 094	115 574
	Querschnittlähmung, zerebrale Störungen, geistig-seelische Behinderungen, Suchtkrankheiten			
52	Querschnittlähmung	11 697	1 148	240
53	hirnorganische Anfälle (auch mit geistig-seelischen Störungen) ohne neurologische Ausfallserscheinungen am Bewegungsapparat	52 733	11 764	4 772
54	hirnorganische Anfälle (auch mit geistig-seelischen Störungen) mit neurologischen Ausfallserscheinungen am Bewegungsapparat	31 665	6 429	1 794
55	hirnorganisches Psychosyndrom (Hirnleistungsschwäche, organische Wesensänderung) ohne neurologische Ausfallserscheinungen am Bewegungsapparat; symptomatische Psychosen	103 602	26 344	16 684
56	hirnorganisches Psychosyndrom (Hirnleistungsschwäche, organische Wesensänderung) mit neurologischen Ausfallserscheinungen am Bewegungsapparat	160 358	41 981	17 081
57	Störungen der geistigen Entwicklung (z. B. Lernbehinderung, geistige Behinderung)	169 733	17 484	3 554
58	körperlich nicht begründbare (endogene) Psychosen (Schizophrenie, affektive Psychosen)	101 539	16 504	6 564
59	Neurosen, Persönlichkeits- und Verhaltensstörungen	97 531	24 750	13 509
60	Suchtkrankheiten	39 704	11 321	5 446
61	Zusammen ...	768 562	157 725	69 644
	Sonstige und ungenügend bezeichnete Behinderungen			
62	nur Behinderungen mit Einzel-GdB unter 25	31 714	-	-
63	anderweitig nicht einzuordnende oder ungenügend bezeichnete Behinderungen	619 604	126 538	51 104
64	Zusammen ...	651 318	126 538	51 104
65	Insgesamt ...	3 733 913	1 001 250	441 347

am 31.12.2011

weiteren Behinderungen (Oberkategorien)

und zwar mit									Lfd. Nr.
Verlust oder Teilverlust von Glieder- maßen	Funktions- einschrän- kung von Glieder- maßen	Funktions- einschränkung der Wirbelsäule und des Rumpfes, Deformierung des Brustkorbes	Blindheit und Sehbe- hinderung	Sprach- oder Sprechstörungen, Taubheit, Schwerhörigkeit, Gleichgewichts- störungen	Verlust einer Brust oder beider Brüste, Entstellungen u. a.	Beeinträchtigung der Funktion von inneren Organen bzw. Organsystemen	Querschnittslähmung, zerebrale Störungen, geistig-seelische Behinderungen, Suchtkrankheiten	sonstige und ungenügend bezeichnete Behinderungen	
lich									
-	746	1 060	262	364	6	1 327	478	694	1
-	2 213	2 821	726	708	9	6 888	1 576	2 298	2
-	96	128	48	43	1	193	60	106	3
-	196	327	162	120	-	1 198	295	386	4
-	46	86	24	26	2	140	70	75	5
-	55	97	14	23	1	118	31	44	6
-	3 352	4 519	1 236	1 284	19	9 864	2 510	3 603	7
47	-	4 777	764	1 190	17	5 265	1 869	3 123	8
204	-	15 240	2 196	3 190	48	19 204	4 596	8 733	9
23	-	2 231	264	485	17	1 838	649	1 254	10
383	-	53 676	6 710	10 862	117	65 334	12 848	29 050	11
86	-	2 901	944	950	12	5 397	1 542	2 116	12
9	-	1 905	240	381	5	2 002	478	602	13
69	-	5 659	881	1 305	24	6 430	1 954	3 513	14
821	-	86 389	11 999	18 363	240	105 470	23 936	48 391	15
5	133	15	34	53	5	323	86	105	16
336	31 388	431	4 531	11 075	82	45 791	18 049	21 313	17
428	19 310	143	6 492	16 551	74	59 014	22 080	30 508	18
19	761	847	272	446	7	2 129	372	668	19
788	51 592	1 436	11 329	28 125	168	107 257	40 587	52 594	20
209	1 619	1 823	-	1 430	19	4 667	2 622	2 752	21
160	1 459	1 461	-	1 149	10	4 047	1 564	2 121	22
370	9 090	14 232	-	6 218	91	23 073	9 379	11 346	23
739	12 168	17 516	-	8 797	120	31 787	13 565	16 219	24
5	247	303	77	109	8	520	360	233	25
23	473	678	327	25	9	1 012	733	896	26
22	212	191	263	2	13	349	313	417	27
297	13 586	27 364	4 307	131	78	26 499	11 307	13 736	28
5	264	629	130	10	7	763	329	209	29
352	14 782	29 165	5 104	277	115	29 143	13 042	15 491	30
1	43	41	15	16	-	37	38	28	31
2	103	149	80	82	-	222	115	102	32
-	99	133	19	32	-	179	58	95	33
3	245	323	114	130	-	438	211	225	34
340	19 344	30 557	4 152	6 856	41	-	12 307	18 408	35
367	17 522	30 357	4 279	6 597	41	-	9 601	22 367	36
33	1 032	1 963	253	491	14	-	776	1 390	37
15	733	1 373	180	331	2	-	493	1 264	38
173	7 858	14 768	1 924	3 357	37	-	5 341	10 680	39
147	5 657	10 632	1 420	2 535	22	-	3 576	8 836	40
190	8 080	12 891	1 783	2 905	35	-	6 576	10 167	41
212	5 380	8 509	1 220	2 004	12	-	3 968	8 225	42
225	5 987	7 990	1 517	2 238	23	-	3 612	7 772	43
395	5 377	6 549	1 731	1 713	10	-	3 040	7 647	44
160	7 830	11 271	1 701	3 346	34	-	3 706	8 620	45
134	4 180	6 730	1 050	1 848	3	-	2 251	6 111	46
173	8 141	10 276	2 921	2 238	20	-	5 182	8 381	47
174	4 732	6 209	1 748	1 376	9	-	2 875	5 809	48
40	1 743	2 352	395	528	5	-	1 458	2 337	49
28	936	1 439	248	363	8	-	920	1 778	50
2 806	104 532	163 866	26 522	38 726	316	-	65 682	129 792	51
28	-	160	82	74	3	715	255	311	52
136	3 138	4 553	1 533	1 305	19	5 808	344	4 472	53
51	-	2 037	1 156	788	10	3 800	121	2 054	54
305	9 515	11 035	4 429	4 410	54	21 352	428	8 184	55
382	-	14 348	6 933	5 530	40	33 031	500	15 379	56
94	3 877	3 249	4 048	2 616	110	5 733	243	4 622	57
139	4 090	8 052	1 296	1 982	27	8 331	539	5 176	58
113	6 626	17 891	1 738	4 341	26	13 183	424	7 426	59
112	3 868	4 082	885	796	9	6 987	1 790	3 684	60
1 360	31 114	65 407	22 100	21 842	298	98 940	4 644	51 308	61
-	-	-	-	-	-	-	-	-	62
1 339	34 729	57 977	13 714	16 209	155	81 270	23 353	-	63
1 339	34 729	57 977	13 714	16 209	155	81 270	23 353	-	64
8 208	252 514	426 598	92 118	133 753	1 431	464 169	187 530	317 623	65

1 Schwerbehinderte Menschen
1.8 nach Art der schwersten Behinderung und Art der

Lfd. Nr.	Art der schwersten Behinderung	Insgesamt	darunter mit	
			einer	zwei oder mehreren
			weiteren Behinderung(en)	
1.8.3 Weib				
	Verlust oder Teilverlust von Gliedmaßen			
1	eines Armes	4 985	1 193	666
2	eines Beines	10 156	3 274	1 829
3	beider Arme	643	140	87
4	beider Beine	2 479	786	396
5	eines Armes und eines Beines	412	109	46
6	von drei oder vier Gliedmaßen	506	157	53
7	Zusammen ...	19 181	5 659	3 077
	Funktionseinschränkung von Gliedmaßen			
8	eines Armes	16 847	4 738	2 272
9	eines Beines	73 929	22 721	11 545
10	beider Arme	9 169	2 840	1 536
11	beider Beine	320 101	102 572	65 850
12	eines Armes und eines Beines	20 535	6 475	2 464
13	von drei Gliedmaßen	7 286	2 638	1 349
14	beider Arme und beider Beine	57 183	18 895	8 087
15	Zusammen ...	505 050	160 879	93 103
	Funktionseinschränkung der Wirbelsäule und des Rumpfes, Deformierung des Brustkorbes			
16	Deformierung des Brustkorbes mit Funktionseinschränkung der Wirbelsäule	1 500	462	97
17	Funktionseinschränkung der Wirbelsäule	180 705	68 783	37 610
18	Funktionseinschränkung der Wirbelsäule und der Gliedmaßen	244 937	94 133	44 266
19	sonstige Einschränkungen der Stützfunktion des Rumpfes	11 953	3 634	1 423
20	Zusammen ...	439 095	167 012	83 396
	Blindheit und Sehbehinderung			
21	Blindheit oder Verlust beider Augen	44 430	9 854	7 913
22	hochgradige Sehbehinderung	32 178	8 418	7 673
23	sonstige Sehbehinderung	129 514	40 747	33 535
24	Zusammen ...	206 122	59 019	49 121
	Sprach- oder Sprechstörungen, Taubheit, Schwerhörigkeit, Gleichgewichtsstörungen			
25	Sprach- oder Sprechstörungen	2 445	605	277
26	Taubheit	14 221	2 386	1 242
27	Taubheit kombiniert mit Störungen der Sprachentwicklung und entsprechenden Störungen der geistigen Entwicklung	10 500	1 196	298
28	Schwerhörigkeit, auch kombiniert mit Gleichgewichtsstörungen	109 509	31 610	26 426
29	Gleichgewichtsstörungen	4 693	1 517	1 171
30	Zusammen ...	141 368	37 314	29 414
	Verlust einer Brust oder beider Brüste, Entstellungen u. a.			
31	Kleinwuchs	1 219	347	156
32	Entstellung, belästigende oder abstoßende Absonderungen oder Gerüche	1 610	388	162
33	Verlust einer Brust oder beider Brüste	172 697	38 385	22 059
34	Zusammen ...	175 526	39 120	22 377
	Beeinträchtigung der Funktion von inneren Organen bzw. Organsystemen			
35	von Herz-Kreislauf	87 972	28 022	17 521
36	von Herz-Kreislauf und einem oder mehreren weiteren inneren Organen	91 381	37 116	14 894
37	der oberen Atemwege	6 094	1 581	702
38	der oberen Atemwege und eines oder mehrerer weiterer innerer Organe	3 814	1 285	430
39	der tieferen Atemwege und Lungen	62 378	17 280	8 556
40	der tieferen Atemwege und Lungen sowie eines oder mehrerer weiterer innerer Organe	36 444	12 971	5 042
41	der Verdauungsorgane	79 603	18 414	7 932
42	der Verdauungsorgane und eines oder mehrerer weiterer innerer Organe	38 382	12 369	4 693
43	der Hamorgane	41 649	10 437	5 246
44	der Hamorgane und eines oder mehrerer weiterer innerer Organe	26 362	9 115	3 673
45	der Geschlechtsorgane	113 237	19 311	7 246
46	der Geschlechtsorgane und eines oder mehrerer weiterer innerer Organe	34 658	10 005	3 509
47	der inneren Sekretion und/oder des Stoffwechsels	67 751	15 890	7 524
48	der inneren Sekretion und/oder des Stoffwechsels u. eines o. mehr. weit. inn. Organe	30 676	9 888	4 260
49	des Blutes und des retikulo-endothelialen Systems	21 217	4 299	1 723
50	des Blutes und des retikulo-endothelialen Systems u. eines o. mehr. weit. inn. Organe	7 567	2 234	918
51	Zusammen ...	749 185	210 217	93 869
	Querschnittlähmung, zerebrale Störungen, geistig-seelische Behinderungen, Suchtkrankheiten			
52	Querschnittlähmung	5 214	701	182
53	hirmorganische Anfälle (auch mit geistig-seelischen Störungen) ohne neurologische Ausfallserscheinungen am Bewegungsapparat	44 807	9 809	4 245
54	hirmorganische Anfälle (auch mit geistig-seelischen Störungen) mit neurologischen Ausfallserscheinungen am Bewegungsapparat	27 595	5 757	1 610
55	hirmorganisches Psychosyndrom (Hirnleistungsschwäche, organische Wesensänderung) ohne neurologische Ausfallserscheinungen am Bewegungsapparat; symptomatische Psychosen	95 242	23 081	18 649
56	hirmorganisches Psychosyndrom (Hirnleistungsschwäche, organische Wesensänderung) mit neurologischen Ausfallserscheinungen am Bewegungsapparat	140 798	36 567	16 073
57	Störungen der geistigen Entwicklung (z. B. Lernbehinderung, geistige Behinderung)	120 435	13 364	3 113
58	körperlich nicht begründbare (endogene) Psychosen (Schizophrenie, affektive Psychosen)	106 026	20 879	9 877
59	Neurosen, Persönlichkeits- und Verhaltensstörungen	135 358	37 203	21 061
60	Suchtkrankheiten	15 804	4 933	2 039
61	Zusammen ...	691 279	152 294	76 849
	Sonstige und ungenügend bezeichnete Behinderungen			
62	nur Behinderungen mit Einzel-GdB unter 25	26 138	-	-
63	anderweitig nicht einzuordnende oder ungenügend bezeichnete Behinderungen	602 316	119 461	53 423
64	Zusammen ...	628 454	119 461	53 423
65	Insgesamt ...	3 555 260	950 975	504 629

am 31.12.2011

weiteren Behinderungen (Oberkategorien)

und zwar mit									Lfd. Nr.
Verlust oder Teilverlust von Glieder- maßen	Funktions- einschrän- kung von Glieder- maßen	Funktions- einschränkung der Wirbelsäule und des Rumpfes, Deformierung des Brustkorbes	Blindheit und Sehbe- hinderung	Sprach- oder Sprechstörungen, Taubheit, Schwerhörigkeit, Gleichgewichts- störungen	Verlust einer Brust oder beider Brüste, Entstellungen u. a.	Beeinträchtigung der Funktion von inneren Organen bzw. Organsystemen	Querschnittlähmung, zerebrale Störungen, geistig-seelische Behinderungen, Suchtkrankheiten	sonstige und ungenügend bezeichnete Behinderungen	
lich									
-	347	571	132	141	66	538	320	410	1
-	846	1 374	334	227	115	2 383	651	1 002	2
-	56	73	12	15	9	73	32	44	3
-	127	330	83	62	17	481	166	312	4
-	23	27	11	12	2	66	26	34	5
-	36	75	7	15	2	64	32	32	6
-	1 435	2 450	579	472	211	3 605	1 227	1 834	7
18	-	2 675	364	403	502	2 359	1 366	1 595	8
114	-	14 371	2 133	2 183	1 011	14 029	4 888	7 082	9
14	-	1 966	224	272	162	1 263	737	1 274	10
261	-	77 332	11 770	11 876	5 180	70 754	19 048	38 051	11
54	-	2 576	836	668	258	3 936	1 401	1 674	12
6	-	1 841	280	247	150	1 731	521	560	13
86	-	10 610	1 684	1 657	709	9 820	3 945	6 558	14
553	-	111 371	17 291	17 306	7 972	103 892	31 906	56 794	15
1	103	15	32	29	29	267	76	104	16
301	33 881	412	6 176	7 797	2 760	43 960	24 564	24 152	17
452	21 837	157	10 450	12 873	4 484	64 346	32 631	35 435	18
8	879	1 162	405	358	175	2 293	526	674	19
762	56 700	1 746	17 063	21 057	7 448	110 866	57 797	60 365	20
135	3 429	4 350	-	2 153	380	7 464	3 490	4 279	21
123	3 519	4 088	-	2 077	401	7 054	2 658	3 844	22
304	15 524	22 975	-	8 551	1 872	30 243	11 897	16 451	23
562	22 472	31 413	-	12 781	2 653	44 761	18 045	24 574	24
2	135	217	49	60	20	294	245	137	25
10	589	867	451	45	105	1 071	765	967	26
9	227	220	282	7	33	335	290	389	27
165	12 577	21 611	5 533	122	1 638	19 235	11 100	12 481	28
5	554	1 039	265	10	93	982	505	406	29
191	14 082	23 954	6 580	244	1 889	21 917	12 905	14 380	30
1	113	162	32	48	6	135	94	68	31
4	99	120	50	44	6	163	128	98	32
112	12 649	21 543	2 695	3 137	23	18 715	10 274	13 355	33
117	12 861	21 825	2 777	3 229	35	19 013	10 496	13 521	34
122	13 949	21 463	3 609	3 643	1 483	-	8 037	10 758	35
195	13 054	23 390	4 081	3 628	1 410	-	6 604	14 542	36
6	441	1 024	137	175	85	-	446	671	37
5	324	765	96	116	36	-	237	566	38
58	5 661	11 648	1 445	1 686	963	-	5 254	7 677	39
83	3 726	7 631	1 109	1 130	575	-	2 937	5 864	40
98	5 987	10 029	1 552	1 699	1 122	-	6 126	7 665	41
96	3 738	6 494	1 011	1 054	626	-	3 097	5 639	42
84	4 228	5 984	1 191	1 030	571	-	3 042	4 799	43
116	3 244	4 468	1 236	723	345	-	1 996	4 333	44
150	6 869	10 328	1 382	1 544	956	-	5 501	7 073	45
134	3 250	5 286	702	819	388	-	2 262	4 182	46
78	6 019	8 743	2 583	1 306	544	-	5 169	6 496	47
108	3 595	5 136	1 595	788	326	-	2 485	4 375	48
23	1 364	2 213	401	377	261	-	1 291	1 815	49
14	690	1 106	204	171	89	-	565	1 231	50
1 370	76 139	125 708	22 334	19 889	9 780	-	55 049	87 686	51
10	-	118	61	43	22	414	201	196	52
109	2 660	4 209	1 307	987	324	4 390	126	4 187	53
33	-	2 106	1 072	595	184	3 048	42	1 897	54
211	10 960	12 638	4 897	3 824	1 099	18 829	162	7 759	55
190	-	14 898	7 287	4 418	1 499	25 678	203	14 540	56
57	3 291	2 905	3 118	1 957	267	4 387	61	3 547	57
87	5 970	12 264	1 614	2 051	982	10 059	209	7 397	58
125	10 792	29 903	2 525	4 509	1 362	16 811	338	12 960	59
15	1 260	2 350	320	293	152	2 475	743	1 403	60
837	34 933	81 391	22 201	18 677	5 891	86 091	2 085	53 886	61
-	-	-	-	-	-	-	-	-	62
1 068	35 482	62 851	15 406	13 109	6 289	64 959	27 143	-	63
1 068	35 482	62 851	15 406	13 109	6 289	64 959	27 143	-	64
5 460	254 104	462 709	104 231	106 764	42 168	455 104	216 653	313 040	65

1 Schwerbehinderte Menschen
1.9 nach Altersgruppen, Mehrfachbehinderungen

Lfd. Nr.	Alter von ... bis unter ... Jahren				Insgesamt
	Anzahl der Behinderungen				
					1.9.1 Insge
1	unter 4	mit einer Behinderung			12 902
2		mehreren Behinderungen			1 292
3			Zusammen ...		14 194
4	4 - 6	mit einer Behinderung			12 894
5		mehreren Behinderungen			1 482
6			Zusammen ...		14 376
7	6 - 15	mit einer Behinderung			87 050
8		mehreren Behinderungen			10 938
9			Zusammen ...		97 988
10	15 - 18	mit einer Behinderung			34 135
11		mehreren Behinderungen			4 561
12			Zusammen ...		38 696
13	18 - 25	mit einer Behinderung			108 091
14		mehreren Behinderungen			15 892
15			Zusammen ...		123 983
16	25 - 35	mit einer Behinderung			192 306
17		mehreren Behinderungen			31 373
18			Zusammen ...		223 679
19	35 - 45	mit einer Behinderung			315 912
20		mehreren Behinderungen			74 322
21			Zusammen ...		390 234
22	45 - 55	mit einer Behinderung			665 053
23		mehreren Behinderungen			251 276
24			Zusammen ...		916 329
25	55 - 60	mit einer Behinderung			444 036
26		mehreren Behinderungen			244 158
27			Zusammen ...		688 194
28	60 - 62	mit einer Behinderung			217 152
29		mehreren Behinderungen			137 165
30			Zusammen ...		354 317
31	62 - 65	mit einer Behinderung			320 077
32		mehreren Behinderungen			216 412
33			Zusammen ...		536 489
34	65 und mehr	mit einer Behinderung			1 981 364
35		mehreren Behinderungen			1 909 330
36			Zusammen ...		3 890 694
37	Insgesamt	mit einer Behinderung			4 390 972
38		mehreren Behinderungen			2 898 201
39			Insgesamt ...		7 289 173

am 31.12.2011
und Grad der Behinderung

Grad der Behinderung						Lfd. Nr.
50	60	70	80	90	100	
samt						
2 662	685	768	2 408	220	6 159	1
88	92	111	143	84	774	2
2 750	777	879	2 551	304	6 933	3
2 821	940	944	2 578	249	5 362	4
110	117	144	219	116	776	5
2 931	1 057	1 088	2 797	365	6 138	6
21 087	6 473	7 726	18 204	2 082	31 478	7
1 066	1 178	1 114	1 534	873	5 173	8
22 153	7 651	8 840	19 738	2 955	36 651	9
8 653	2 428	2 833	6 448	875	12 898	10
498	557	463	633	362	2 048	11
9 151	2 985	3 296	7 081	1 237	14 946	12
30 281	9 514	8 719	16 682	2 585	40 310	13
2 443	2 052	1 671	1 844	1 101	6 781	14
32 724	11 566	10 390	18 526	3 686	47 091	15
62 835	20 384	16 034	24 342	4 227	64 484	16
6 328	5 067	3 666	3 498	2 049	10 765	17
69 163	25 451	19 700	27 840	6 276	75 249	18
116 754	41 068	24 915	37 341	7 810	88 024	19
20 314	14 036	9 783	7 843	4 442	17 904	20
137 068	55 104	34 698	45 184	12 252	105 928	21
267 338	99 504	53 403	78 882	18 753	147 173	22
79 835	50 774	34 195	26 041	14 529	45 902	23
347 173	150 278	87 598	104 923	33 282	193 075	24
196 266	71 901	36 555	48 418	13 222	77 674	25
85 606	50 994	33 217	23 573	13 098	37 670	26
281 872	122 895	69 772	71 991	26 320	115 344	27
102 219	35 825	17 569	22 115	6 379	33 045	28
51 352	28 475	17 898	12 549	6 950	19 941	29
153 571	64 300	35 467	34 664	13 329	52 986	30
153 467	53 812	25 710	31 203	9 576	46 309	31
80 204	44 260	28 057	19 938	11 190	32 763	32
233 671	98 072	53 767	51 141	20 766	79 072	33
681 754	338 924	208 667	228 123	92 147	431 749	34
312 636	294 201	275 046	261 897	162 179	603 371	35
994 390	633 125	483 713	490 020	254 326	1 035 120	36
1 646 137	681 458	403 843	516 744	158 125	984 665	37
640 480	491 803	405 365	359 712	216 973	783 868	38
2 286 617	1 173 261	809 208	876 456	375 098	1 768 533	39

1 Schwerbehinderte Menschen
1.9 nach Altersgruppen, Mehrfachbehinderungen

Lfd. Nr.	Alter von ... bis unter ... Jahren				Anzahl der Behinderungen		Insgesamt
1.9.2 Männ							
1	unter 4	4	mit	einer Behinderung		7 227	
2				mehreren Behinderungen		710	
3				Zusammen ...		7 937	
4	4 - 6	6	mit	einer Behinderung		7 466	
5				mehreren Behinderungen		868	
6				Zusammen ...		8 334	
7	6 - 15	15	mit	einer Behinderung		52 623	
8				mehreren Behinderungen		6 585	
9				Zusammen ...		59 208	
10	15 - 18	18	mit	einer Behinderung		20 181	
11				mehreren Behinderungen		2 652	
12				Zusammen ...		22 833	
13	18 - 25	25	mit	einer Behinderung		63 127	
14				mehreren Behinderungen		8 822	
15				Zusammen ...		71 949	
16	25 - 35	35	mit	einer Behinderung		108 252	
17				mehreren Behinderungen		16 992	
18				Zusammen ...		125 244	
19	35 - 45	45	mit	einer Behinderung		164 885	
20				mehreren Behinderungen		38 748	
21				Zusammen ...		203 633	
22	45 - 55	55	mit	einer Behinderung		340 519	
23				mehreren Behinderungen		132 605	
24				Zusammen ...		473 124	
25	55 - 60	60	mit	einer Behinderung		231 267	
26				mehreren Behinderungen		129 030	
27				Zusammen ...		360 297	
28	60 - 62	62	mit	einer Behinderung		116 926	
29				mehreren Behinderungen		73 954	
30				Zusammen ...		190 880	
31	62 - 65	65	mit	einer Behinderung		178 691	
32				mehreren Behinderungen		122 232	
33				Zusammen ...		300 923	
34	65 und mehr		mit	einer Behinderung		1 000 152	
35				mehreren Behinderungen		909 399	
36				Zusammen ...		1 909 551	
37	Insgesamt		mit	einer Behinderung		2 291 316	
38				mehreren Behinderungen		1 442 597	
39				Insgesamt ...		3 733 913	

am 31.12.2011
und Grad der Behinderung

Grad der Behinderung						Lfd. Nr.
50	60	70	80	90	100	
lich						
1 463	380	443	1 411	130	3 400	1
46	48	67	84	47	418	2
1 509	428	510	1 495	177	3 818	3
1 606	548	574	1 530	146	3 062	4
77	67	98	129	68	429	5
1 683	615	672	1 659	214	3 491	6
12 264	3 963	4 896	11 766	1 277	18 457	7
684	728	697	932	508	3 036	8
12 948	4 691	5 593	12 698	1 785	21 493	9
5 038	1 447	1 728	3 978	523	7 467	10
306	338	281	379	220	1 128	11
5 344	1 785	2 009	4 357	743	8 595	12
17 363	5 633	5 281	9 940	1 509	23 401	13
1 333	1 122	939	1 026	610	3 792	14
18 696	6 755	6 220	10 966	2 119	27 193	15
33 662	11 293	9 420	14 290	2 330	37 257	16
3 284	2 685	1 971	1 911	1 146	5 995	17
36 946	13 978	11 391	16 201	3 476	43 252	18
56 972	20 322	13 722	19 725	4 099	50 045	19
10 195	7 238	5 139	4 141	2 302	9 733	20
67 167	27 560	18 861	23 866	6 401	59 778	21
129 772	48 692	29 266	40 542	9 999	82 248	22
41 260	26 255	18 133	14 109	7 874	24 974	23
171 032	74 947	47 399	54 651	17 873	107 222	24
98 438	36 287	20 035	25 832	7 297	43 378	25
43 493	26 345	17 641	12 878	7 266	21 407	26
141 931	62 632	37 676	38 710	14 563	64 785	27
53 280	18 755	9 874	12 406	3 686	18 925	28
26 589	15 039	9 760	6 979	4 008	11 579	29
79 869	33 794	19 634	19 385	7 694	30 504	30
84 701	29 411	14 860	17 913	5 544	26 262	31
44 545	24 704	15 660	11 320	6 434	19 569	32
129 246	54 115	30 520	29 233	11 978	45 831	33
369 773	169 931	101 849	114 448	44 783	199 368	34
167 819	142 194	126 859	118 241	74 320	279 966	35
537 592	312 125	228 708	232 689	119 103	479 334	36
864 332	346 662	211 948	273 781	81 323	513 270	37
339 631	246 763	197 245	172 129	104 803	382 026	38
1 203 963	593 425	409 193	445 910	186 126	895 296	39

1 Schwerbehinderte Menschen
1.9 nach Altersgruppen, Mehrfachbehinderungen

Lfd. Nr.	Alter von ... bis unter ... Jahren				Insgesamt
	Anzahl der Behinderungen				
					1.9.3 Weib
1	unter 4	mit einer Behinderung		5 675	
2		mehreren Behinderungen		582	
3		Zusammen ...		6 257	
4	4 - 6	mit einer Behinderung		5 428	
5		mehreren Behinderungen		614	
6		Zusammen ...		6 042	
7	6 - 15	mit einer Behinderung		34 427	
8		mehreren Behinderungen		4 353	
9		Zusammen ...		38 780	
10	15 - 18	mit einer Behinderung		13 954	
11		mehreren Behinderungen		1 909	
12		Zusammen ...		15 863	
13	18 - 25	mit einer Behinderung		44 964	
14		mehreren Behinderungen		7 070	
15		Zusammen ...		52 034	
16	25 - 35	mit einer Behinderung		84 054	
17		mehreren Behinderungen		14 381	
18		Zusammen ...		98 435	
19	35 - 45	mit einer Behinderung		151 027	
20		mehreren Behinderungen		35 574	
21		Zusammen ...		186 601	
22	45 - 55	mit einer Behinderung		324 534	
23		mehreren Behinderungen		118 671	
24		Zusammen ...		443 205	
25	55 - 60	mit einer Behinderung		212 769	
26		mehreren Behinderungen		115 128	
27		Zusammen ...		327 897	
28	60 - 62	mit einer Behinderung		100 226	
29		mehreren Behinderungen		63 211	
30		Zusammen ...		163 437	
31	62 - 65	mit einer Behinderung		141 386	
32		mehreren Behinderungen		94 180	
33		Zusammen ...		235 566	
34	65 und mehr	mit einer Behinderung		981 212	
35		mehreren Behinderungen		999 931	
36		Zusammen ...		1 981 143	
37	Insgesamt	mit einer Behinderung		2 099 656	
38		mehreren Behinderungen		1 455 604	
39		Insgesamt ...		3 555 260	

am 31.12.2011
und Grad der Behinderung

Grad der Behinderung						Lfd. Nr.
50	60	70	80	90	100	
lich						
1 199	305	325	997	90	2 759	1
42	44	44	59	37	356	2
1 241	349	369	1 056	127	3 115	3
1 215	392	370	1 048	103	2 300	4
33	50	46	90	48	347	5
1 248	442	416	1 138	151	2 647	6
8 823	2 510	2 830	6 438	805	13 021	7
382	450	417	602	365	2 137	8
9 205	2 960	3 247	7 040	1 170	15 158	9
3 615	981	1 105	2 470	352	5 431	10
192	219	182	254	142	920	11
3 807	1 200	1 287	2 724	494	6 351	12
12 918	3 881	3 438	6 742	1 076	16 909	13
1 110	930	732	818	491	2 989	14
14 028	4 811	4 170	7 560	1 567	19 898	15
29 173	9 091	6 614	10 052	1 897	27 227	16
3 044	2 382	1 695	1 587	903	4 770	17
32 217	11 473	8 309	11 639	2 800	31 997	18
59 782	20 746	11 193	17 616	3 711	37 979	19
10 119	6 798	4 644	3 702	2 140	8 171	20
69 901	27 544	15 837	21 318	5 851	46 150	21
137 566	50 812	24 137	38 340	8 754	64 925	22
38 575	24 519	16 062	11 932	6 655	20 928	23
176 141	75 331	40 199	50 272	15 409	85 853	24
97 828	35 614	16 520	22 586	5 925	34 296	25
42 113	24 649	15 576	10 695	5 832	16 263	26
139 941	60 263	32 096	33 281	11 757	50 559	27
48 939	17 070	7 695	9 709	2 693	14 120	28
24 763	13 436	8 138	5 570	2 942	8 362	29
73 702	30 506	15 833	15 279	5 635	22 482	30
68 766	24 401	10 850	13 290	4 032	20 047	31
35 659	19 556	12 397	8 618	4 756	13 194	32
104 425	43 957	23 247	21 908	8 788	33 241	33
311 981	168 993	106 818	113 675	47 364	232 381	34
144 817	152 007	148 187	143 656	87 859	323 405	35
456 798	321 000	255 005	257 331	135 223	555 786	36
781 805	334 796	191 895	242 963	76 802	471 395	37
300 849	245 040	208 120	187 583	112 170	401 842	38
1 082 654	579 836	400 015	430 546	188 972	873 237	39

1 Schwerbehinderte Menschen
1.10 nach Staatsangehörigkeit, Geschlecht

Lfd. Nr.	Staatsangehörigkeit	Männlich	Weiblich	Insgesamt		
					unter 4	4 - 6
	Europa					
1	Deutschland	3 522 062	3 397 993	6 920 055	13 772	13 814
2	Belgien	558	440	998	4	-
3	Bulgarien	340	388	728	5	8
4	Dänemark	175	383	558	1	-
5	Estland	27	41	68	-	-
6	Finnland	70	449	519	-	-
7	Frankreich	2 211	1 807	4 018	7	8
8	Griechenland	11 489	9 355	20 844	8	23
9	Irland	148	126	274	-	1
10	Italien	25 335	12 010	37 345	31	49
11	Lettland	158	200	358	1	2
12	Litauen	108	174	282	1	-
13	Luxemburg	134	116	250	-	-
14	Malta	16	8	24	-	-
15	Niederlande	2 836	2 164	5 000	13	10
16	Österreich	5 478	4 028	9 506	8	5
17	Polen	2 907	3 756	6 663	22	25
18	Portugal	3 136	2 276	5 412	8	6
19	Rumänien	709	1 076	1 785	7	17
20	Schweden	151	264	415	2	2
21	Slowakei	197	236	433	3	-
22	Slowenien	956	862	1 818	1	2
23	Spanien	4 007	2 666	6 673	5	4
24	Tschechische Republik	362	495	857	4	2
25	Ungarn	928	574	1 502	2	2
26	Vereinigtes Königreich	2 305	1 189	3 494	2	6
27	Zypern	14	4	18	-	-
28	Europäische Union Zusammen ...	3 586 817	3 443 080	7 029 897	13 907	13 985
29	Bosnien und Herzegowina	6 407	5 535	11 942	4	15
30	Island	91	72	163	-	1
31	Serbien und Montenegro 1)	15 927	13 234	29 161	27	34
32	Kroatien	11 572	10 743	22 315	10	9
33	Mazedonien 2)	1 787	1 267	3 054	2	4
34	Norwegen	58	98	156	-	-
35	Russische Föderation	3 664	4 225	7 889	10	18
36	Schweiz	596	679	1 275	-	1
37	Türkei	72 328	50 709	123 037	86	104
38	sonstige europäische Länder	5 668	6 206	11 874	10	16
39	Europa Zusammen ...	3 704 915	3 535 848	7 240 763	14 056	14 187
	Afrika					
40	Ägypten	343	114	457	1	1
41	Äthiopien	264	170	434	3	-
42	Algerien	393	86	479	1	1
43	Ghana	352	188	540	3	5
44	Marokko	2 943	980	3 923	7	4
45	Tunesien	1 027	282	1 309	1	-
46	sonstige afrikanische Länder	1 749	1 085	2 834	19	23
47	Afrika Zusammen ...	7 071	2 905	9 976	35	34
	Amerika					
48	Vereinigte Staaten/USA	2 010	1 118	3 128	4	1
49	Argentinien	34	43	77	1	-
50	Brasilien	118	262	380	-	1
51	Chile	89	89	178	-	1
52	Kanada	144	133	277	-	-
53	sonstige amerikanische Länder	424	468	892	-	1
54	Amerika Zusammen ...	2 819	2 113	4 932	5	4
	Asien					
55	Afghanistan	1 180	988	2 168	6	11
56	China	112	107	219	-	4
57	Indien	524	315	839	2	3
58	Indonesien	69	93	162	-	1
59	Iran, Islam. Republik	1 961	1 196	3 157	2	6
60	Israel	224	198	422	1	1
61	Japan	58	142	200	-	-
62	Jordanien	329	69	398	-	1
63	Korea, Dem. Volksrep., Republik	151	236	387	1	1
64	Libanon	857	496	1 353	5	11
65	Pakistan	642	329	971	4	5
66	Philippinen	61	313	374	-	-
67	sonstige asiatische Länder	5 103	3 973	9 076	52	77
68	Asien Zusammen ...	11 271	8 455	19 726	73	121
69	Australien und Ozeanien	121	111	232	-	-
70	staatenlos	963	502	1 465	4	3
71	ungeklärt 3)	1 004	814	1 818	14	18
72	ohne Angabe	5 749	4 512	10 261	7	9
73	Insgesamt ...	3 733 913	3 555 260	7 289 173	14 194	14 376

¹⁾ Einschl. Personen mit der Staatsangehörigkeit der beiden Nachfolgestaaten "Serbien" und "Montenegro", einschl. Kosovo.

²⁾ Vorläufige Bezeichnung.

³⁾ Einschl. von/nach See, unbekanntes Ausland.

am 31.12.2011
und Altersgruppen

Davon im Alter von ... bis unter ... Jahren										Lfd. Nr.
6 - 15	15 - 18	18 - 25	25 - 35	35 - 45	45 - 55	55 - 60	60 - 62	62 - 65	65 und mehr	
91 715	35 006	114 227	207 085	358 130	864 641	644 455	328 338	491 185	3 757 687	1
12	2	14	14	56	145	141	75	101	434	2
33	7	36	71	109	107	82	36	61	173	
4	2	5	6	31	80	73	47	68	241	3
4	1	-	4	16	5	8	2	7	21	4
5	-	1	5	19	39	54	75	116	205	5
53	11	25	86	240	686	642	371	571	1 318	6
211	107	334	705	1 450	2 733	2 507	1 416	2 651	8 699	7
3	1	2	4	29	61	55	17	29	72	8
412	242	753	1 376	2 545	5 501	5 220	2 769	4 606	13 841	9
5	3	11	18	24	35	26	16	34	184	10
11	6	8	32	48	39	24	11	13	89	11
1	2	7	9	14	31	23	13	24	126	12
1	-	1	-	1	3	5	3	6	4	13
60	9	36	54	228	577	626	351	581	2 455	14
41	26	56	160	447	1 061	1 106	802	1 289	4 505	15
153	68	197	435	773	1 382	1 270	532	635	1 171	16
87	53	106	204	500	833	542	277	887	1 909	17
58	20	72	160	344	278	234	87	97	411	
10	1	2	11	15	34	43	19	48	228	18
11	3	10	24	47	45	60	43	72	115	19
3	3	9	24	83	100	250	290	431	622	20
40	21	63	192	493	915	740	463	775	2 962	21
17	7	13	48	128	132	127	69	116	194	22
18	6	21	47	101	184	330	167	229	395	23
24	17	46	72	189	609	500	270	414	1 345	24
1	-	-	1	-	4	2	2	3	5	25
92 993	35 624	116 055	210 847	366 060	880 260	659 145	336 561	505 049	3 799 411	26
161	126	270	406	851	1 545	2 055	1 390	2 313	2 806	27
1	2	1	15	10	15	15	11	20	72	29
398	196	601	1 000	1 849	2 275	3 375	2 954	5 424	11 028	30
137	71	208	510	1 155	1 681	3 867	3 163	5 337	6 167	31
62	23	56	139	281	356	446	375	587	723	32
3	-	-	4	9	19	12	7	21	81	33
144	52	154	351	696	944	602	251	446	4 221	35
4	5	13	18	65	175	142	74	132	646	36
2 246	1 821	4 739	7 016	13 150	19 625	12 293	6 347	12 087	43 523	37
254	110	253	418	753	1 159	787	456	795	6 863	38
96 403	38 030	122 350	220 724	384 879	908 054	682 739	351 589	532 211	3 875 541	39
11	4	6	15	58	103	50	27	23	158	40
9	6	12	66	115	116	54	13	12	28	41
11	5	15	18	77	95	55	19	18	164	42
37	6	18	23	72	151	85	25	46	69	43
87	61	156	295	450	362	374	219	335	1 573	44
9	5	40	110	112	127	159	168	231	347	45
265	77	151	298	552	698	224	77	112	338	46
429	164	398	825	1 436	1 652	1 001	548	777	2 677	47
24	12	21	38	216	643	432	163	252	1 322	48
2	-	3	2	9	20	9	2	2	27	49
8	5	11	22	72	106	41	18	34	62	50
-	-	3	1	10	24	28	16	26	69	51
1	2	2	7	21	40	25	16	28	135	52
23	14	30	64	128	243	117	42	51	179	53
58	33	70	134	456	1 076	652	257	393	1 794	54
95	51	116	212	258	416	240	111	105	547	55
18	5	11	23	39	47	22	10	11	29	56
24	6	17	40	65	98	142	78	109	255	57
3	1	5	9	17	19	24	10	28	45	58
47	32	105	188	300	754	422	147	227	927	59
8	3	9	11	37	39	43	27	36	207	60
2	1	1	6	19	39	21	15	30	66	61
5	7	10	23	54	39	37	7	20	195	62
13	2	2	16	20	35	52	52	54	139	63
87	42	122	146	246	301	125	35	53	180	64
40	18	54	71	124	214	168	54	63	156	65
7	2	5	22	38	105	67	24	44	60	66
554	203	472	757	1 467	2 083	986	380	446	1 599	67
903	373	929	1 524	2 684	4 189	2 349	950	1 226	4 405	68
1	-	1	7	19	33	28	8	19	116	69
25	9	23	48	75	194	187	84	142	671	70
69	26	69	98	173	283	211	119	171	567	71
100	61	143	319	512	848	1 027	762	1 550	4 923	72
97 988	38 696	123 983	223 679	390 234	916 329	688 194	354 317	536 489	3 890 694	73

1 Schwerbehinderte Menschen

1.11 nach Art der schwersten

Lfd. Nr.	Art der schwersten Behinderung	Deutschland	Baden-Württemberg	Bayern	Berlin	Brandenburg	Bremen	Hamburg
	Verlust oder Teilverlust von Gliedmaßen							
1	eines Armes	15 273	1 735	1 572	270	523	98	224
2	eines Beines	37 187	4 795	4 203	1 158	1 920	412	655
3	beider Arme	2 137	323	292	65	32	30	75
4	beider Beine	6 852	832	645	229	225	62	110
5	eines Armes und eines Beines	1 433	218	191	73	19	30	34
6	von drei oder vier Gliedmaßen	1 450	141	144	102	10	4	38
7	Zusammen ...	64 332	8 044	7 047	1 897	2 729	636	1 136
	Funktionseinschränkung von Gliedmaßen							
8	eines Armes	51 301	6 946	9 941	2 012	1 916	463	1 130
9	eines Beines	169 345	17 333	30 857	6 337	8 525	1 270	3 941
10	beider Arme	20 740	3 038	4 569	763	660	212	675
11	beider Beine	577 961	69 407	109 963	21 465	22 674	4 630	17 782
12	eines Armes und eines Beines	47 720	6 201	5 365	2 309	2 480	436	760
13	von drei Gliedmaßen	16 149	2 184	2 492	649	2 667	183	409
14	beider Arme und beider Beine	93 447	13 107	9 286	4 904	3 575	1 474	2 577
15	Zusammen ...	976 663	118 216	172 473	38 439	42 497	8 668	27 274
	Funktionseinschränkung der Wirbelsäule und des Rumpfes, Deformierung des Brustkorbes							
16	Deformierung des Brustkorbes mit Funktionseinschränkung der Wirbelsäule	3 174	434	429	332	97	44	75
17	Funktionseinschränkung der Wirbelsäule	363 426	40 912	63 331	36 653	18 984	3 311	8 507
18	Funktionseinschränkung der Wirbelsäule und der Gliedmaßen	477 566	95 490	48 752	9 293	5 981	4 551	8 543
19	sonstige Einschränkungen der Stützfunktion des Rumpfes	22 863	485	873	744	320	153	93
20	Zusammen ...	867 029	137 321	113 385	47 022	25 382	8 059	17 218
	Blindheit und Sehbehinderung							
21	Blindheit oder Verlust beider Augen	74 998	8 152	7 449	2 705	3 558	481	2 289
22	hochgradige Sehbehinderung	49 792	5 627	5 531	2 938	2 264	462	848
23	sonstige Sehbehinderung	225 865	27 004	35 385	11 139	8 194	2 222	5 569
24	Zusammen ...	350 655	40 783	48 365	16 782	14 016	3 165	8 706
	Sprach- oder Sprechstörungen, Taubheit, Schwerhörigkeit, Gleichgewichtsstörungen							
25	Sprach- oder Sprechstörungen	6 874	491	1 453	382	217	92	186
26	Taubheit	27 389	3 620	2 165	1 020	1 283	211	908
27	Taubheit kombiniert mit Störungen der Sprachentwicklung und entsprechenden Störungen der geistigen Entwicklung	21 780	3 854	3 448	1 242	706	314	717
28	Schwerhörigkeit, auch kombiniert mit Gleichgewichtsstörungen	241 195	32 092	38 173	6 197	8 656	1 987	3 813
29	Gleichgewichtsstörungen	7 897	325	1 525	3 805	206	76	31
30	Zusammen ...	305 135	40 382	46 764	12 646	11 068	2 680	5 655
	Verlust einer Brust oder beider Brüste, Entstellungen u. a.							
31	Kleinwuchs	1 791	226	324	88	41	22	44
32	Entstellung, belästigende oder abstoßende Absonderungen oder Gerüche	3 573	302	825	119	188	38	165
33	Verlust einer Brust oder beider Brüste	174 027	23 002	37 017	12 803	3 917	1 303	2 346
34	Zusammen ...	179 391	23 530	38 166	13 010	4 146	1 363	2 555

am 31.12.2011

Behinderung und Ländern

Hessen	Mecklen- burg- Vor- pommern	Nieder- sachsen	Nordrhein- Westfalen	Rheinland- Pfalz	Saarland	Sachsen	Sachsen- Anhalt	Schleswig- Holstein	Thüringen	Lfd. Nr.
3 084	205	1 247	2 395	754	214	695	479	1 459	319	1
4 903	727	2 833	4 925	1 990	565	2 648	2 137	2 004	1 312	2
211	27	158	376	125	54	187	52	80	50	3
1 605	127	482	684	351	75	489	376	379	181	4
158	33	138	181	89	24	68	49	85	43	5
185	101	265	72	78	23	46	109	40	92	6
10 146	1 220	5 123	8 633	3 387	955	4 133	3 202	4 047	1 997	7
3 245	1 091	5 081	8 766	2 636	694	2 933	1 306	1 414	1 727	8
13 088	4 547	16 932	26 980	7 171	2 071	12 693	3 454	6 859	7 287	9
1 386	457	1 754	3 728	883	235	785	406	658	531	10
29 937	16 125	54 222	127 319	17 738	5 557	37 751	11 472	15 877	16 042	11
5 195	904	4 780	6 166	2 095	1 088	1 874	1 925	3 521	2 621	12
405	749	2 259	1 500	478	106	627	443	268	730	13
10 576	1 964	11 484	22 200	1 553	343	1 190	2 238	5 075	1 901	14
63 832	25 837	96 512	196 659	32 554	10 094	57 853	21 244	33 672	30 839	15
169	79	612	269	233	68	59	113	110	51	16
16 378	10 957	40 114	55 747	21 372	5 074	12 949	5 844	11 888	11 405	17
62 655	3 215	37 829	116 618	46 025	8 886	3 041	4 063	15 398	7 226	18
614	210	4 715	1 081	5 554	2 152	110	5 286	222	251	19
79 816	14 461	83 270	173 715	73 184	16 180	16 159	15 306	27 618	18 933	20
4 546	2 678	8 882	14 339	3 751	895	5 738	3 245	3 338	2 952	21
4 031	2 092	5 226	10 664	1 113	419	3 926	1 851	1 577	1 223	22
16 959	4 470	20 885	44 148	10 175	3 464	14 944	7 534	6 564	7 209	23
25 536	9 240	34 993	69 151	15 039	4 778	24 608	12 630	11 479	11 384	24
740	157	559	615	359	160	577	216	416	254	25
1 539	592	1 879	7 337	1 395	180	2 245	1 569	604	842	26
1 257	527	1 809	4 012	1 224	217	1 161	246	597	449	27
22 450	6 504	24 388	47 696	9 552	3 267	14 060	7 162	6 599	8 599	28
384	125	270	405	68	14	211	24	359	69	29
26 370	7 905	28 905	60 065	12 598	3 838	18 254	9 217	8 575	10 213	30
149	29	157	281	122	28	139	51	63	27	31
242	75	434	362	136	22	227	189	185	64	32
3 369	4 291	10 662	37 889	9 424	2 681	10 941	7 045	2 006	5 331	33
3 760	4 395	11 253	38 532	9 682	2 731	11 307	7 285	2 254	5 422	34

**1 Schwerbehinderte Menschen
1.11 nach Art der schwersten**

Lfd. Nr.	Art der schwersten Behinderung	Deutsch-land	Baden-Württem-berg	Bayern	Berlin	Branden-burg	Bremen	Hamburg
	Beeinträchtigung der Funktion von inneren Organen bzw. Organsystemen							
35	von Herz-Kreislauf	248 245	36 870	44 322	15 639	6 497	2 389	4 886
36	von Herz-Kreislauf und einem oder mehreren weiteren inneren Organen	243 352	24 077	24 375	16 303	11 228	1 229	3 901
37	der oberen Atemwege	19 666	3 083	2 359	879	498	236	361
38	der oberen Atemwege und eines oder mehrerer weiterer innerer Organe	11 513	1 542	789	522	412	86	145
39	der tieferen Atemwege und Lungen	150 112	19 991	25 462	9 925	3 874	1 801	3 848
40	der tieferen Atemwege und Lungen sowie eines oder mehrerer weiterer innerer Organe	91 058	11 374	10 171	3 596	5 254	598	1 473
41	der Verdauungsorgane	185 297	28 892	34 254	10 142	5 403	1 897	3 732
42	der Verdauungsorgane und eines oder mehrerer weiterer innerer Organe	92 830	12 964	10 495	3 424	4 663	573	1 335
43	der Harnorgane	110 386	16 010	20 692	5 343	2 768	1 071	1 911
44	der Harnorgane und eines oder mehrerer weiterer innerer Organe	72 189	10 949	7 478	2 348	4 126	492	988
45	der Geschlechtsorgane	214 555	33 788	25 110	10 432	8 042	2 164	6 637
46	der Geschlechtsorgane und eines oder mehrerer weiterer innerer Organe	73 758	9 469	5 613	1 371	3 626	412	821
47	der inneren Sekretion und/oder des Stoffwechsels	151 577	21 426	26 690	8 108	5 876	1 497	3 336
48	der inneren Sekretion und/oder des Stoffwechsels und eines oder mehrerer weiterer innerer Organe	72 791	9 331	9 243	2 346	4 714	350	594
49	des Blutes und des retikulo-endothelialen Systems	49 582	7 226	9 285	2 671	1 486	490	1 447
50	des Blutes und des retikulo-endothelialen Systems und eines oder mehrerer weiterer innerer Organe	19 444	2 555	1 607	2 247	727	126	300
51	Zusammen ...	1 806 355	249 547	257 945	95 296	69 194	15 411	35 715
	Querschnittlähmung, zerebrale Störungen, geistig-seelische Behinderungen, Suchtkrankheiten							
52	Querschnittlähmung	16 911	3 107	2 563	645	507	133	370
53	himorganische Anfälle (auch mit geistig-seelischen Störungen) ohne neurologische Ausfallserscheinungen am Bewegungsapparat	97 540	10 914	12 303	4 365	2 877	839	3 039
54	himorganische Anfälle (auch mit geistig-seelischen Störungen) mit neurologischen Ausfallserscheinungen am Bewegungsapparat	59 260	9 050	5 191	3 497	649	419	806
55	himorganisches Psychosyndrom (Hirnleistungsschwäche, organische Wesensänderung) ohne neurologische Ausfallserscheinungen am Bewegungsapparat; symptomatische Psychosen	198 844	21 697	33 918	11 707	11 464	1 566	1 436
56	himorganisches Psychosyndrom (Hirnleistungsschwäche, organische Wesensänderung) mit neurologischen Ausfallserscheinungen am Bewegungsapparat	301 156	46 546	53 434	12 798	5 204	4 198	5 907
57	Störungen der geistigen Entwicklung (z. B. Lernbehinderung, geistige Behinderung)	290 168	39 024	40 721	10 228	13 188	2 451	4 138
58	körperlich nicht begründbare (endogene) Psychosen (Schizophrenie, affektive Psychosen)	207 565	34 144	34 782	11 459	5 439	1 829	4 654
59	Neurosen, Persönlichkeits- und Verhaltensstörungen	232 889	39 362	48 313	15 196	3 888	3 185	5 974
60	Suchtkrankheiten	55 508	5 227	8 976	9 618	1 912	617	696
61	Zusammen ...	1 459 841	209 071	240 201	79 513	45 128	15 237	27 020
	Sonstige und ungenügend bezeichnete Behinderungen							
62	nur Behinderungen mit Einzel-GdB unter 25	57 852	1 469	23 967	3 102	462	537	835
63	anderweitig nicht einzuordnende oder ungenügend bezeichnete Behinderungen	1 221 920	78 278	159 411	37 707	23 125	2 426	7 166
64	Zusammen ...	1 279 772	79 747	183 378	40 809	23 587	2 963	8 001
65	Insgesamt ...	7 289 173	906 641	1 107 724	345 414	237 747	58 182	133 280

am 31.12.2009
Behinderung und Ländern

Hessen	Mecklen- burg- Vor- pommern	Nieder- sachsen	Nordrhein- Westfalen	Rheinland- Pfalz	Saarland	Sachsen	Sachsen- Anhalt	Schleswig- Holstein	Thüringen	Lfd. Nr.
14 205	8 252	28 052	37 273	10 961	3 180	13 174	7 332	6 800	8 413	35
15 687	9 646	23 582	62 217	14 200	3 876	6 237	7 614	7 473	11 707	36
594	466	2 384	3 503	1 958	580	1 376	462	387	540	37
553	295	1 165	3 401	1 025	280	371	315	244	368	38
8 104	3 294	15 253	30 106	5 780	2 254	7 601	3 836	4 960	4 023	39
10 027	1 793	6 200	23 769	3 070	828	3 744	1 636	5 319	2 206	40
11 640	3 552	18 021	30 613	7 979	2 260	12 309	4 828	4 940	4 835	41
10 738	1 925	6 367	22 437	3 882	906	4 761	1 878	4 362	2 120	42
5 330	2 195	12 022	17 384	5 451	1 739	8 298	4 770	2 190	3 212	43
8 162	1 385	4 564	16 580	3 451	831	4 149	1 755	3 453	1 478	44
19 534	3 488	27 115	35 379	5 742	1 067	16 156	4 456	10 250	5 195	45
14 860	569	4 013	18 262	2 217	703	3 691	572	6 816	743	46
9 504	3 798	16 037	21 992	7 176	2 288	9 336	3 930	4 934	5 649	47
11 855	710	2 698	16 656	3 030	656	3 852	819	5 256	681	48
3 343	1 023	4 483	8 051	1 744	1 012	3 561	1 075	1 495	1 190	49
2 628	112	899	5 357	562	143	906	128	1 061	86	50
146 764	42 503	172 855	352 980	78 228	22 603	99 522	45 406	69 940	52 446	51
1 396	441	1 992	1 922	905	327	854	522	675	552	52
10 783	2 198	7 352	18 966	4 082	2 675	4 712	2 550	5 919	3 966	53
3 421	1 690	7 830	9 991	3 575	2 269	1 789	3 557	2 531	2 995	54
20 501	6 791	13 436	30 954	7 439	3 177	13 921	3 542	10 483	6 812	55
13 299	6 281	30 040	64 971	11 943	2 676	21 536	7 052	7 418	7 853	56
11 069	11 383	28 407	56 149	14 442	2 255	23 403	15 652	9 291	8 367	57
17 985	3 979	14 912	41 999	7 424	2 543	8 974	3 137	7 683	6 622	58
24 632	6 020	19 085	37 956	8 399	1 318	6 437	2 779	7 312	3 033	59
2 681	2 132	3 758	9 664	1 394	285	4 341	1 368	1 120	1 719	60
105 767	40 915	126 812	272 572	59 603	17 525	85 967	40 159	52 432	41 919	61
4 283	49	5 047	13 153	1 552	1 316	1 731	255	-	94	62
129 983	19 525	93 314	503 829	34 602	11 513	36 391	20 780	43 708	20 162	63
134 266	19 574	98 361	516 982	36 154	12 829	38 122	21 035	43 708	20 256	64
596 257	166 050	658 084	1 689 289	320 429	91 533	355 925	175 484	253 725	193 409	65

1 Schwerbehinderte Menschen am 31.12.2011
1.12 nach Ländern, Art der schwersten Behinderung (Oberkategorien) und Grad der Behinderung

Land	Insgesamt		Grad der Behinderung					
			50	60	70	80	90	100
Art der schwersten Behinderung	Anzahl	%	Anzahl					
Deutschland								
Verlust oder Teilverlust von Glied- maßen	64 332	0,9	11 989	7 511	9 289	9 742	5 900	19 901
Funktionseinschränkung von Glied- maßen	976 663	13,4	327 830	199 627	136 258	112 772	55 246	144 930
Funktionseinschränkung der Wirbel- säule und des Rumpfes, Deformierung des Brustkorbes	867 029	11,9	399 675	176 420	103 908	74 156	33 618	79 252
Blindheit und Sehbehinderung	350 655	4,8	49 985	28 623	28 374	28 534	23 532	191 607
Sprach- oder Sprechstörungen, Taub- heit, Schwerhörigkeit, Gleich- gewichtsstörungen	305 135	4,2	80 502	48 807	42 087	37 866	18 979	76 894
Verlust einer Brust oder beider Brüste, Entstellungen u. a.	179 391	2,5	69 459	38 932	15 979	22 991	6 967	25 063
Beeinträchtigung der Funktion von inneren Organen bzw. Organsystemen	1 806 355	24,8	579 734	309 704	196 513	242 233	95 558	382 613
Querschnittlähmung, zerebrale Störungen, geistig-seelische Behinderungen, Suchtkrankheiten	1 459 841	20,0	366 238	170 818	138 685	191 130	68 285	524 685
sonstige und ungenügend bezeichnete Behinderungen	1 279 772	17,6	401 205	192 819	138 115	157 032	67 013	323 588
Insgesamt ...	7 289 173	100	2 286 617	1 173 261	809 208	876 456	375 098	1 768 533
Baden-Württemberg								
Verlust oder Teilverlust von Glied- maßen	8 044	0,9	1 336	878	1 100	1 170	701	2 859
Funktionseinschränkung von Glied- maßen	118 216	13,0	40 476	23 034	15 554	13 203	6 022	19 927
Funktionseinschränkung der Wirbel- säule und des Rumpfes, Deformierung des Brustkorbes	137 321	15,1	60 263	26 929	16 342	12 084	5 909	15 794
Blindheit und Sehbehinderung	40 783	4,5	6 513	3 453	3 308	3 511	2 843	21 155
Sprach- oder Sprechstörungen, Taub- heit, Schwerhörigkeit, Gleich- gewichtsstörungen	40 382	4,5	11 542	6 461	5 268	4 670	2 325	10 116
Verlust einer Brust oder beider Brüste, Entstellungen u. a.	23 530	2,6	8 849	4 808	2 153	2 915	993	3 812
Beeinträchtigung der Funktion von inneren Organen bzw. Organsystemen	249 547	27,5	78 666	39 483	25 259	31 665	12 319	62 155
Querschnittlähmung, zerebrale Störungen, geistig-seelische Behinderungen, Suchtkrankheiten	209 071	23,1	53 021	24 042	19 091	25 091	8 840	78 986
sonstige und ungenügend bezeichnete Behinderungen	79 747	8,8	22 062	10 306	7 658	9 955	4 002	25 764
Zusammen ...	906 641	100	282 728	139 394	95 733	104 264	43 954	240 568
Bayern								
Verlust oder Teilverlust von Glied- maßen	7 047	0,6	1 248	813	962	1 109	692	2 223
Funktionseinschränkung von Glied- maßen	172 473	15,6	58 438	35 089	22 955	18 941	9 968	27 082
Funktionseinschränkung der Wirbel- säule und des Rumpfes, Deformierung des Brustkorbes	113 385	10,2	54 632	22 395	12 438	9 023	4 322	10 575
Blindheit und Sehbehinderung	48 365	4,4	7 878	4 389	4 171	3 821	3 091	25 015
Sprach- oder Sprechstörungen, Taub- heit, Schwerhörigkeit, Gleich- gewichtsstörungen	46 764	4,2	13 054	7 688	6 002	5 206	2 505	12 309
Verlust einer Brust oder beider Brüste, Entstellungen u. a.	38 166	3,4	14 909	8 780	3 303	4 842	1 375	4 957
Beeinträchtigung der Funktion von inneren Organen bzw. Organsystemen	257 945	23,3	86 409	45 080	27 197	32 183	13 647	53 429
Querschnittlähmung, zerebrale Störungen, geistig-seelische Behinderungen, Suchtkrankheiten	240 201	21,7	66 453	29 478	20 590	26 610	10 256	86 814
sonstige und ungenügend bezeichnete Behinderungen	183 378	16,6	61 384	27 490	17 810	20 134	9 075	47 485
Zusammen ...	1 107 724	100	364 405	181 202	115 428	121 869	54 931	269 889

1 Schwerbehinderte Menschen am 31.12.2011
1.12 nach Ländern, Art der schwersten Behinderung (Oberkategorien) und Grad der Behinderung

Land	Insgesamt		Grad der Behinderung					
			50	60	70	80	90	100
Art der schwersten Behinderung	Anzahl	%	Anzahl					
Berlin								
Verlust oder Teilverlust von Gliedmaßen	1 897	0,5	297	204	297	317	206	576
Funktionseinschränkung von Gliedmaßen	38 439	11,1	12 178	8 322	6 127	4 870	2 427	4 515
Funktionseinschränkung der Wirbelsäule und des Rumpfes, Deformierung des Brustkorbes	47 022	13,6	21 967	10 310	6 231	3 881	1 694	2 939
Blindheit und Sehbehinderung	16 782	4,9	2 174	1 409	1 560	1 683	1 491	8 465
Sprach- oder Sprechstörungen, Taubheit, Schwerhörigkeit, Gleichgewichtsstörungen	12 646	3,7	2 907	1 893	1 903	1 708	959	3 276
Verlust einer Brust oder beider Brüste, Entstellungen u. a.	13 010	3,8	4 845	2 664	1 266	2 040	592	1 603
Beeinträchtigung der Funktion von inneren Organen bzw. Organsystemen	95 296	27,6	29 630	16 757	11 970	13 144	5 548	18 247
Querschnittslähmung, zerebrale Störungen, geistig-seelische Behinderungen, Suchtkrankheiten	79 513	23,0	23 426	12 818	10 831	11 250	4 553	16 635
sonstige und ungenügend bezeichnete Behinderungen	40 809	11,8	11 825	6 699	5 238	5 767	2 429	8 851
Zusammen ...	345 414	100	109 249	61 076	45 423	44 660	19 899	65 107
Brandenburg								
Verlust oder Teilverlust von Gliedmaßen	2 729	1,1	373	231	399	453	291	982
Funktionseinschränkung von Gliedmaßen	42 497	17,9	11 545	8 094	5 941	5 055	3 052	8 810
Funktionseinschränkung der Wirbelsäule und des Rumpfes, Deformierung des Brustkorbes	25 382	10,7	10 194	5 071	3 177	2 260	1 344	3 336
Blindheit und Sehbehinderung	14 016	5,9	1 610	1 086	1 147	1 181	1 138	7 854
Sprach- oder Sprechstörungen, Taubheit, Schwerhörigkeit, Gleichgewichtsstörungen	11 068	4,7	2 601	1 744	1 614	1 410	814	2 885
Verlust einer Brust oder beider Brüste, Entstellungen u. a.	4 146	1,7	1 639	841	359	480	174	653
Beeinträchtigung der Funktion von inneren Organen bzw. Organsystemen.....	69 194	29,1	22 641	12 171	7 513	9 379	3 602	13 888
Querschnittslähmung, zerebrale Störungen, geistig-seelische Behinderungen, Suchtkrankheiten	45 128	19,0	10 892	5 143	4 103	6 559	2 358	16 073
sonstige und ungenügend bezeichnete Behinderungen	23 587	9,9	6 948	3 457	2 440	2 952	1 467	6 323
Zusammen ...	237 747	100	68 443	37 838	26 693	29 729	14 240	60 804
Bremen								
Verlust oder Teilverlust von Gliedmaßen	636	1,1	85	48	91	104	72	236
Funktionseinschränkung von Gliedmaßen	8 668	14,9	3 211	1 820	1 267	962	393	1 015
Funktionseinschränkung der Wirbelsäule und des Rumpfes, Deformierung des Brustkorbes	8 059	13,9	3 377	1 748	1 124	757	272	781
Blindheit und Sehbehinderung	3 165	5,4	523	303	299	336	216	1 488
Sprach- oder Sprechstörungen, Taubheit, Schwerhörigkeit, Gleichgewichtsstörungen	2 680	4,6	602	427	355	337	154	805
Verlust einer Brust oder beider Brüste, Entstellungen u. a.	1 363	2,3	481	299	122	205	42	214
Beeinträchtigung der Funktion von inneren Organen bzw. Organsystemen	15 411	26,5	5 003	2 827	1 797	2 142	704	2 938
Querschnittslähmung, zerebrale Störungen, geistig-seelische Behinderungen, Suchtkrankheiten	15 237	26,2	3 797	1 833	1 727	2 283	662	4 935
sonstige und ungenügend bezeichnete Behinderungen	2 963	5,1	1 212	434	281	353	113	570
Zusammen ...	58 182	100	18 291	9 739	7 063	7 479	2 628	12 982

1 Schwerbehinderte Menschen am 31.12.2011
1.12 nach Ländern, Art der schwersten Behinderung (Oberkategorien) und Grad der Behinderung

Land	Insgesamt		Grad der Behinderung					
			50	60	70	80	90	100
Art der schwersten Behinderung	Anzahl	%	Anzahl					
Hamburg								
Verlust oder Teilverlust von Gliedmaßen	1 136	0,9	210	94	138	182	122	390
Funktionseinschränkung von Gliedmaßen	27 274	20,5	7 466	5 440	3 975	3 483	1 836	5 074
Funktionseinschränkung der Wirbelsäule und des Rumpfes, Deformierung des Brustkorbes	17 218	12,9	6 113	3 277	2 203	1 880	1 017	2 728
Blindheit und Sehbehinderung	8 706	6,5	1 116	765	791	755	679	4 600
Sprach- oder Sprechstörungen, Taubheit, Schwerhörigkeit, Gleichgewichtsstörungen	5 655	4,2	1 161	772	699	793	360	1 870
Verlust einer Brust oder beider Brüste, Entstellungen u. a.	2 555	1,9	988	531	186	394	107	349
Beeinträchtigung der Funktion von inneren Organen bzw. Organsystemen	35 715	26,8	11 581	6 031	3 315	5 531	1 818	7 439
Querschnittslähmung, zerebrale Störungen, geistig-seelische Behinderungen, Suchtkrankheiten	27 020	20,3	9 104	3 779	2 655	4 033	968	6 481
sonstige und ungenügend bezeichnete Behinderungen	8 001	6,0	3 208	1 169	797	1 028	319	1 480
Zusammen ...	133 280	100	40 947	21 858	14 759	18 079	7 226	30 411
Hessen								
Verlust oder Teilverlust von Gliedmaßen	10 146	1,7	2 309	1 464	1 349	1 157	729	3 138
Funktionseinschränkung von Gliedmaßen	63 832	10,7	22 460	12 860	9 125	7 131	3 321	8 935
Funktionseinschränkung der Wirbelsäule und des Rumpfes, Deformierung des Brustkorbes	79 816	13,4	40 830	15 103	8 574	6 101	2 658	6 550
Blindheit und Sehbehinderung	25 536	4,3	4 003	2 051	1 903	1 982	1 649	13 948
Sprach- oder Sprechstörungen, Taubheit, Schwerhörigkeit, Gleichgewichtsstörungen	26 370	4,4	8 238	4 471	3 470	2 989	1 568	5 634
Verlust einer Brust oder beider Brüste, Entstellungen u. a.	3 760	0,6	1 649	826	481	364	113	327
Beeinträchtigung der Funktion von inneren Organen bzw. Organsystemen	146 764	24,6	46 223	24 141	15 497	19 718	8 459	32 726
Querschnittslähmung, zerebrale Störungen, geistig-seelische Behinderungen, Suchtkrankheiten	105 767	17,7	34 255	13 232	9 661	12 319	4 260	32 040
sonstige und ungenügend bezeichnete Behinderungen	134 266	22,5	46 973	20 491	14 869	15 190	6 918	29 825
Zusammen ...	596 257	100	206 940	94 639	64 929	66 951	29 675	133 123
Mecklenburg-Vorpommern								
Verlust oder Teilverlust von Gliedmaßen	1 220	0,7	231	162	202	188	125	312
Funktionseinschränkung von Gliedmaßen	25 837	15,6	9 098	5 474	3 656	3 022	1 392	3 195
Funktionseinschränkung der Wirbelsäule und des Rumpfes, Deformierung des Brustkorbes	14 461	8,7	7 828	3 115	1 515	962	356	685
Blindheit und Sehbehinderung	9 240	5,6	1 060	657	670	677	521	5 655
Sprach- oder Sprechstörungen, Taubheit, Schwerhörigkeit, Gleichgewichtsstörungen	7 905	4,8	2 016	1 354	1 324	1 050	524	1 637
Verlust einer Brust oder beider Brüste, Entstellungen u. a.	4 395	2,6	1 784	1 061	366	555	122	507
Beeinträchtigung der Funktion von inneren Organen bzw. Organsystemen	42 503	25,6	13 632	7 926	5 154	6 355	2 078	7 358
Querschnittslähmung, zerebrale Störungen, geistig-seelische Behinderungen, Suchtkrankheiten	40 915	24,6	10 252	4 905	4 155	6 577	2 209	12 817
sonstige und ungenügend bezeichnete Behinderungen	19 574	11,8	6 173	2 990	2 217	2 830	1 031	4 333
Zusammen ...	166 050	100	52 074	27 644	19 259	22 216	8 358	36 499

1 Schwerbehinderte Menschen am 31.12.2011
1.12 nach Ländern, Art der schwersten Behinderung (Oberkategorien) und Grad der Behinderung

Land	Insgesamt		Grad der Behinderung					
			50	60	70	80	90	100
Art der schwersten Behinderung	Anzahl	%	Anzahl					
Niedersachsen								
Verlust oder Teilverlust von Gliedmaßen	5 123	0,8	1 054	607	802	869	523	1 268
Funktionseinschränkung von Gliedmaßen	96 512	14,7	34 219	21 519	14 333	11 066	5 439	9 936
Funktionseinschränkung der Wirbelsäule und des Rumpfes, Deformierung des Brustkorbes	83 270	12,7	39 810	18 235	10 587	7 112	2 940	4 586
Blindheit und Sehbehinderung	34 993	5,3	4 913	2 782	2 574	2 588	2 166	19 970
Sprach- oder Sprechstörungen, Taubheit, Schwerhörigkeit, Gleichgewichtsstörungen	28 905	4,4	7 655	4 939	4 375	3 793	2 039	6 104
Verlust einer Brust oder beider Brüste, Entstellungen u. a.	11 253	1,7	4 288	2 467	1 116	1 413	519	1 450
Beeinträchtigung der Funktion von inneren Organen bzw. Organsystemen	172 855	26,3	57 687	31 321	19 647	23 386	9 488	31 326
Querschnittlähmung, zerebrale Störungen, geistig-seelische Behinderungen, Suchtkrankheiten	126 812	19,3	27 779	13 150	11 431	17 067	6 267	51 118
sonstige und ungenügend bezeichnete Behinderungen	98 361	14,9	28 048	13 707	9 952	13 555	5 721	27 378
Zusammen ...	658 084	100	205 453	108 727	74 817	80 849	35 102	153 136
Nordrhein-Westfalen								
Verlust oder Teilverlust von Gliedmaßen	8 633	0,5	1 583	913	1 071	1 318	739	3 009
Funktionseinschränkung von Gliedmaßen	196 659	11,6	59 730	40 530	28 660	24 486	11 448	31 805
Funktionseinschränkung der Wirbelsäule und des Rumpfes, Deformierung des Brustkorbes.....	173 715	10,3	79 853	36 756	21 113	15 400	6 038	14 555
Blindheit und Sehbehinderung	69 151	4,1	9 733	5 280	5 085	5 252	3 971	39 830
Sprach- oder Sprechstörungen, Taubheit, Schwerhörigkeit, Gleichgewichtsstörungen	60 065	3,6	14 204	9 059	7 762	7 931	4 011	17 098
Verlust einer Brust oder beider Brüste, Entstellungen u. a.	38 532	2,3	13 985	8 471	3 654	5 071	1 661	5 690
Beeinträchtigung der Funktion von inneren Organen bzw. Organsystemen	352 980	20,9	107 513	61 659	40 063	48 640	19 054	76 051
Querschnittlähmung, zerebrale Störungen, geistig-seelische Behinderungen, Suchtkrankheiten	272 572	16,1	61 221	30 982	25 601	38 548	13 335	102 885
sonstige und ungenügend bezeichnete Behinderungen	516 982	30,6	158 331	81 371	58 799	61 972	26 941	129 568
Zusammen ...	1 689 289	100	506 153	275 021	191 808	208 618	87 198	420 491
Rheinland-Pfalz								
Verlust oder Teilverlust von Gliedmaßen	3 387	1,1	611	373	465	460	329	1 149
Funktionseinschränkung von Gliedmaßen	32 554	10,2	11 002	6 092	4 113	3 606	1 800	5 941
Funktionseinschränkung der Wirbelsäule und des Rumpfes, Deformierung des Brustkorbes	73 184	22,8	30 254	14 487	9 009	6 461	3 533	9 440
Blindheit und Sehbehinderung	15 039	4,7	2 385	1 330	1 284	1 285	1 072	7 683
Sprach- oder Sprechstörungen, Taubheit, Schwerhörigkeit, Gleichgewichtsstörungen.....	12 598	3,9	3 324	1 897	1 626	1 391	665	3 695
Verlust einer Brust oder beider Brüste, Entstellungen u. a.	9 682	3,0	3 738	1 887	681	1 298	348	1 730
Beeinträchtigung der Funktion von inneren Organen bzw. Organsystemen	78 228	24,4	25 923	12 921	8 408	9 618	3 951	17 407
Querschnittlähmung, zerebrale Störungen, geistig-seelische Behinderungen, Suchtkrankheiten	59 603	18,6	13 029	5 737	4 866	7 314	2 836	25 821
sonstige und ungenügend bezeichnete Behinderungen	36 154	11,3	11 982	4 948	3 258	4 625	1 589	9 752
Zusammen ...	320 429	100	102 248	49 672	33 710	36 058	16 123	82 618

1 Schwerbehinderte Menschen am 31.12.2011
1.12 nach Ländern, Art der schwersten Behinderung (Oberkategorien) und Grad der Behinderung

Land	Insgesamt		Grad der Behinderung					
			50	60	70	80	90	100
Art der schwersten Behinderung	Anzahl	%	Anzahl					
Saarland								
Verlust oder Teilverlust von Gliedmaßen	955	1,0	164	113	101	138	92	347
Funktionseinschränkung von Gliedmaßen	10 094	11,0	2 986	1 905	1 312	1 209	591	2 091
Funktionseinschränkung der Wirbelsäule und des Brustkorbes	16 180	17,7	6 944	3 281	1 954	1 408	647	1 946
Blindheit und Sehbehinderung	4 778	5,2	732	401	396	426	307	2 516
Sprach- oder Sprechstörungen, Taubheit, Schwerhörigkeit, Gleichgewichtsstörungen	3 838	4,2	1 010	638	540	485	243	922
Verlust einer Brust oder beider Brüste, Entstellungen u. a.	2 731	3,0	897	572	302	383	134	443
Beeinträchtigung der Funktion von inneren Organen bzw. Organsystemen	22 603	24,7	6 188	3 664	2 728	2 897	1 470	5 656
Querschnittlähmung, zerebrale Störungen, geistig-seelische Behinderungen, Suchtkrankheiten	17 525	19,1	3 803	1 910	1 565	2 242	1 009	6 996
sonstige und ungenügend bezeichnete Behinderungen	12 829	14,0	4 165	1 815	1 211	1 644	712	3 282
Zusammen ...	91 533	100	26 889	14 299	10 109	10 832	5 205	24 199
Sachsen								
Verlust oder Teilverlust von Gliedmaßen	4 133	1,2	746	459	758	704	359	1 107
Funktionseinschränkung von Gliedmaßen	57 853	16,3	22 131	11 861	7 443	6 207	3 208	7 003
Funktionseinschränkung der Wirbelsäule und des Brustkorbes	16 159	4,5	7 779	3 186	1 826	1 329	645	1 394
Blindheit und Sehbehinderung	24 608	6,9	2 772	1 893	2 027	1 919	1 736	14 261
Sprach- oder Sprechstörungen, Taubheit, Schwerhörigkeit, Gleichgewichtsstörungen	18 254	5,1	4 547	2 830	2 608	2 448	1 105	4 716
Verlust einer Brust oder beider Brüste, Entstellungen u. a.	11 307	3,2	4 553	2 543	826	1 303	367	1 715
Beeinträchtigung der Funktion von inneren Organen bzw. Organsystemen	99 522	28,0	31 758	16 581	9 374	13 471	4 888	23 450
Querschnittlähmung, zerebrale Störungen, geistig-seelische Behinderungen, Suchtkrankheiten	85 967	24,2	18 569	9 230	8 847	11 167	4 041	34 113
sonstige und ungenügend bezeichnete Behinderungen	38 122	10,7	11 459	5 493	4 106	5 232	2 217	9 615
Zusammen ...	355 925	100	104 314	54 076	37 815	43 780	18 566	97 374
Sachsen-Anhalt								
Verlust oder Teilverlust von Gliedmaßen	3 202	1,8	514	411	658	627	347	645
Funktionseinschränkung von Gliedmaßen	21 244	12,1	8 568	4 356	2 812	2 353	1 039	2 116
Funktionseinschränkung der Wirbelsäule und des Brustkorbes	15 306	8,7	7 264	3 341	1 990	1 445	488	778
Blindheit und Sehbehinderung	12 630	7,2	1 678	1 082	1 300	1 237	1 016	6 317
Sprach- oder Sprechstörungen, Taubheit, Schwerhörigkeit, Gleichgewichtsstörungen	9 217	5,3	2 560	1 538	1 591	1 173	474	1 881
Verlust einer Brust oder beider Brüste, Entstellungen u. a.	7 285	4,2	3 426	1 594	448	897	175	745
Beeinträchtigung der Funktion von inneren Organen bzw. Organsystemen	45 406	25,9	16 542	7 841	4 462	6 805	1 809	7 947
Querschnittlähmung, zerebrale Störungen, geistig-seelische Behinderungen, Suchtkrankheiten	40 159	22,9	9 005	3 973	3 442	6 275	2 020	15 444
sonstige und ungenügend bezeichnete Behinderungen	21 035	12,0	6 745	2 749	2 067	3 233	1 060	5 181
Zusammen ...	175 484	100	56 302	26 885	18 770	24 045	8 428	41 054

1 Schwerbehinderte Menschen am 31.12.2011

1.12 nach Ländern, Art der schwersten Behinderung (Oberkategorien) und Grad der Behinderung

Land	Insgesamt		Grad der Behinderung					
			50	60	70	80	90	100
Art der schwersten Behinderung	Anzahl	%	Anzahl					
Schleswig-Holstein								
Verlust oder Teilverlust von Gliedmaßen	4 047	1,6	888	545	561	626	355	1 072
Funktionseinschränkung von Gliedmaßen	33 672	13,3	13 454	6 917	4 702	3 724	1 629	3 246
Funktionseinschränkung der Wirbelsäule und des Rumpfes, Deformierung des Brustkorbes	27 618	10,9	13 786	5 431	3 424	2 503	896	1 578
Blindheit und Sehbehinderung	11 479	4,5	1 334	897	918	1 054	830	6 446
Sprach- oder Sprechstörungen, Taubheit, Schwerhörigkeit, Gleichgewichtsstörungen	8 575	3,4	2 141	1 381	1 422	1 255	604	1 772
Verlust einer Brust oder beider Brüste, Entstellungen u. a.	2 254	0,9	1 064	443	216	239	62	230
Beeinträchtigung der Funktion von inneren Organen bzw. Organsystemen	69 940	27,6	22 698	12 160	7 918	10 611	3 927	12 626
Querschnittslähmung, zerebrale Störungen, geistig-seelische Behinderungen, Suchtkrankheiten	52 432	20,7	11 699	6 031	5 631	8 472	2 573	18 026
sonstige und ungenügend bezeichnete Behinderungen	43 708	17,2	14 378	6 757	5 026	5 983	2 344	9 220
Zusammen ...	253 725	100	81 442	40 562	29 818	34 467	13 220	54 216
Thüringen								
Verlust oder Teilverlust von Gliedmaßen	1 997	1,0	340	196	335	320	218	588
Funktionseinschränkung von Gliedmaßen	30 839	15,9	10 868	6 314	4 283	3 454	1 681	4 239
Funktionseinschränkung der Wirbelsäule und des Rumpfes, Deformierung des Brustkorbes	18 933	9,8	8 781	3 755	2 401	1 550	859	1 587
Blindheit und Sehbehinderung	11 384	5,9	1 561	845	941	827	806	6 404
Sprach- oder Sprechstörungen, Taubheit, Schwerhörigkeit, Gleichgewichtsstörungen	10 213	5,3	2 940	1 715	1 528	1 227	629	2 174
Verlust einer Brust oder beider Brüste, Entstellungen u. a.	5 422	2,8	2 364	1 145	500	592	183	638
Beeinträchtigung der Funktion von inneren Organen bzw. Organsystemen	52 446	27,1	17 640	9 141	6 211	6 688	2 796	9 970
Querschnittslähmung, zerebrale Störungen, geistig-seelische Behinderungen, Suchtkrankheiten	41 919	21,7	9 933	4 575	4 489	5 323	2 098	15 501
sonstige und ungenügend bezeichnete Behinderungen	20 256	10,5	6 312	2 943	2 386	2 579	1 075	4 961
Zusammen ...	193 409	100	60 739	30 629	23 074	22 560	10 345	46 062

1 Schwerbehinderte Menschen am 31.12.2011
1.13 nach Ländern, Altersgruppen und Grad der Behinderung

Land Alter von ... bis unter ... Jahren	Insgesamt		Grad der Behinderung					
			50	60	70	80	90	100
	Anzahl	%	Anzahl					
Deutschland								
unter 18	165 254	2,3	36 985	12 470	14 103	32 167	4 861	64 668
18 - 25	123 983	1,7	32 724	11 566	10 390	18 526	3 686	47 091
25 - 35	223 679	3,1	69 163	25 451	19 700	27 840	6 276	75 249
35 - 45	390 234	5,4	137 068	55 104	34 698	45 184	12 252	105 928
45 - 55	916 329	12,6	347 173	150 278	87 598	104 923	33 282	193 075
55 - 60	688 194	9,4	281 872	122 895	69 772	71 991	26 320	115 344
60 - 62	354 317	4,9	153 571	64 300	35 467	34 664	13 329	52 986
62 - 65	536 489	7,4	233 671	98 072	53 767	51 141	20 766	79 072
65 und mehr	3 890 694	53,4	994 390	633 125	483 713	490 020	254 326	1 035 120
Insgesamt ...	7 289 173	100	2 286 617	1 173 261	809 208	876 456	375 098	1 768 533
Baden-Württemberg								
unter 18	22 623	2,5	5 222	1 674	1 809	3 756	635	9 527
18 - 25	15 262	1,7	4 019	1 339	1 267	2 047	456	6 134
25 - 35	26 285	2,9	8 068	2 901	2 298	3 201	754	9 063
35 - 45	49 136	5,4	17 012	6 741	4 384	5 808	1 548	13 643
45 - 55	113 495	12,5	42 393	18 317	10 659	13 001	4 039	25 086
55 - 60	87 027	9,6	35 899	15 070	8 768	8 764	3 106	15 420
60 - 62	46 099	5,1	20 202	8 236	4 588	4 259	1 677	7 137
62 - 65	73 543	8,1	32 532	13 080	7 214	6 695	2 672	11 350
65 und mehr	473 171	52,2	117 381	72 036	54 746	56 733	29 067	143 208
Zusammen ...	906 641	100	282 728	139 394	95 733	104 264	43 954	240 568
Bayern								
unter 18	24 806	2,2	5 301	1 842	1 690	4 630	799	10 544
18 - 25	18 715	1,7	4 910	1 820	1 482	2 706	551	7 246
25 - 35	33 493	3,0	10 826	4 050	2 863	3 900	997	10 857
35 - 45	60 635	5,5	22 038	8 983	5 250	6 369	1 938	16 057
45 - 55	137 933	12,5	53 818	23 307	12 671	14 529	4 903	28 705
55 - 60	104 244	9,4	44 585	19 363	10 222	9 877	3 876	16 321
60 - 62	55 330	5,0	25 370	10 339	5 236	4 892	1 911	7 582
62 - 65	88 623	8,0	40 708	16 597	8 396	7 590	3 279	12 053
65 und mehr	583 945	52,7	156 849	94 901	67 618	67 376	36 677	160 524
Zusammen ...	1 107 724	100	364 405	181 202	115 428	121 869	54 931	269 889
Berlin								
unter 18	6 554	1,9	1 219	567	1 214	1 429	226	1 899
18 - 25	4 815	1,4	1 281	590	572	735	157	1 480
25 - 35	10 515	3,0	3 371	1 511	1 214	1 264	319	2 836
35 - 45	17 795	5,2	6 240	3 092	1 958	2 022	590	3 893
45 - 55	43 047	12,5	16 280	8 029	4 953	5 002	1 661	7 122
55 - 60	30 201	8,7	12 334	5 850	3 454	3 284	1 233	4 046
60 - 62	16 320	4,7	7 016	3 157	1 829	1 705	630	1 983
62 - 65	24 929	7,2	10 776	4 899	2 774	2 487	1 005	2 988
65 und mehr	191 238	55,4	50 732	33 381	27 455	26 732	14 078	38 860
Zusammen ...	345 414	100	109 249	61 076	45 423	44 660	19 899	65 107
Brandenburg								
unter 18	4 619	1,9	1 294	423	377	968	155	1 402
18 - 25	4 323	1,8	1 246	421	337	743	156	1 420
25 - 35	8 622	3,6	2 682	986	633	1 151	274	2 896
35 - 45	11 375	4,8	3 971	1 563	964	1 311	388	3 178
45 - 55	31 024	13,0	11 337	5 070	2 893	3 779	1 269	6 676
55 - 60	23 650	9,9	8 960	4 248	2 428	2 637	1 048	4 329
60 - 62	11 071	4,7	4 404	2 044	1 107	1 148	502	1 866
62 - 65	14 330	6,0	5 731	2 690	1 485	1 439	665	2 320
65 und mehr	128 733	54,1	28 818	20 393	16 469	16 553	9 783	36 717
Zusammen ...	237 747	100	68 443	37 838	26 693	29 729	14 240	60 804
Bremen								
unter 18	1 308	2,2	245	67	86	320	33	557
18 - 25	845	1,5	205	48	77	135	23	357
25 - 35	1 580	2,7	455	167	161	213	50	534
35 - 45	3 343	5,7	1 178	452	340	410	112	851
45 - 55	7 380	12,7	2 802	1 175	722	917	235	1 529
55 - 60	5 026	8,6	1 987	918	542	565	215	799
60 - 62	2 545	4,4	1 049	481	245	280	91	399
62 - 65	4 133	7,1	1 708	770	452	468	137	598
65 und mehr	32 022	55,0	8 662	5 661	4 438	4 171	1 732	7 358
Zusammen ...	58 182	100	18 291	9 739	7 063	7 479	2 628	12 982
Hamburg								
unter 18	3 101	2,3	822	336	325	616	84	918
18 - 25	2 116	1,6	570	197	191	321	67	770
25 - 35	4 561	3,4	1 493	579	392	642	123	1 332
35 - 45	8 510	6,4	2 944	1 306	764	1 109	246	2 141
45 - 55	17 375	13,0	6 251	2 914	1 671	2 225	638	3 676
55 - 60	11 325	8,5	4 282	2 012	1 145	1 463	470	1 953
60 - 62	5 579	4,2	2 217	997	596	663	231	875
62 - 65	9 104	6,8	3 580	1 590	921	1 043	420	1 550
65 und mehr	71 609	53,7	18 788	11 927	8 754	9 997	4 947	17 196
Zusammen ...	133 280	100	40 947	21 858	14 759	18 079	7 226	30 411

1 Schwerbehinderte Menschen am 31.12.2011
1.13 nach Ländern, Altersgruppen und Grad der Behinderung

Land Alter von ... bis unter ... Jahren	Insgesamt		Grad der Behinderung					
	Anzahl	%	50	60	70	80	90	100
Hessen								
unter 18	11 985	2,0	2 626	765	1 029	2 180	293	5 092
18 - 25	8 420	1,4	2 246	734	678	1 183	255	3 324
25 - 35	15 553	2,6	5 215	1 814	1 386	1 871	417	4 850
35 - 45	31 300	5,2	12 177	4 603	2 742	3 530	1 000	7 248
45 - 55	77 418	13,0	32 700	12 959	7 513	8 141	2 724	13 381
55 - 60	60 419	10,1	27 560	10 974	5 957	5 591	2 150	8 187
60 - 62	32 458	5,4	15 558	5 931	3 252	2 691	1 121	3 905
62 - 65	51 864	8,7	24 824	9 407	5 157	4 249	1 835	6 392
65 und mehr	306 840	51,5	84 034	47 452	37 215	37 515	19 880	80 744
Zusammen ...	596 257	100	206 940	94 639	64 929	66 951	29 675	133 123
Mecklenburg-Vorpommern								
unter 18	3 687	2,2	1 050	332	355	915	100	935
18 - 25	3 776	2,3	1 232	405	377	583	113	1 066
25 - 35	7 392	4,5	2 335	872	656	973	229	2 327
35 - 45	9 212	5,5	3 332	1 291	796	1 139	323	2 331
45 - 55	25 406	15,3	9 655	4 352	2 630	3 093	945	4 731
55 - 60	20 196	12,2	8 148	3 742	2 248	2 284	762	3 012
60 - 62	9 436	5,7	4 101	1 741	968	1 046	331	1 249
62 - 65	11 443	6,9	4 888	2 173	1 185	1 246	437	1 514
65 und mehr	75 502	45,5	17 333	12 736	10 044	10 937	5 118	19 334
Zusammen ...	166 050	100	52 074	27 644	19 259	22 216	8 358	36 499
Niedersachsen								
unter 18	17 505	2,7	4 311	1 264	1 130	3 527	543	6 730
18 - 25	11 871	1,8	2 901	922	861	1 807	317	5 063
25 - 35	19 639	3,0	5 669	1 898	1 522	2 317	451	7 782
35 - 45	36 599	5,6	12 043	4 702	3 082	4 161	1 111	11 500
45 - 55	80 510	12,2	28 763	12 650	7 346	9 602	3 011	19 138
55 - 60	56 170	8,5	21 833	10 061	5 657	6 119	2 229	10 271
60 - 62	28 714	4,4	11 797	5 122	2 978	2 969	1 215	4 633
62 - 65	44 650	6,8	18 307	8 273	4 717	4 604	1 928	6 821
65 und mehr	362 426	55,1	99 829	63 835	47 524	45 743	24 297	81 198
Zusammen ...	658 084	100	205 453	108 727	74 817	80 849	35 102	153 136
Nordrhein-Westfalen								
unter 18	38 527	2,3	7 470	2 704	3 272	7 938	978	16 165
18 - 25	27 444	1,6	6 849	2 597	2 400	4 280	812	10 506
25 - 35	45 663	2,7	13 639	5 347	4 131	6 048	1 296	15 202
35 - 45	87 367	5,2	30 637	12 674	7 770	10 547	2 671	23 068
45 - 55	207 751	12,3	78 852	34 584	19 869	23 789	7 432	43 225
55 - 60	156 861	9,3	63 857	28 359	15 941	16 364	6 041	26 299
60 - 62	77 966	4,6	33 085	14 325	7 920	7 732	2 958	11 946
62 - 65	118 241	7,0	50 181	21 716	12 049	11 491	4 760	18 044
65 und mehr	929 469	55,0	221 583	152 715	118 456	120 429	60 250	256 036
Zusammen ...	1 689 289	100	506 153	275 021	191 808	208 618	87 198	420 491
Rheinland-Pfalz								
unter 18	7 037	2,2	1 459	435	449	1 142	171	3 381
18 - 25	5 430	1,7	1 291	474	402	657	147	2 459
25 - 35	9 331	2,9	2 709	956	773	1 115	235	3 543
35 - 45	16 815	5,2	5 665	2 124	1 396	1 985	551	5 094
45 - 55	40 146	12,5	14 940	6 094	3 604	4 584	1 525	9 399
55 - 60	29 978	9,4	12 117	4 948	2 839	3 259	1 209	5 606
60 - 62	15 462	4,8	6 722	2 618	1 441	1 486	637	2 558
62 - 65	22 598	7,1	9 776	3 922	2 154	2 139	840	3 767
65 und mehr	173 632	54,2	47 569	28 101	20 652	19 691	10 808	46 811
Zusammen ...	320 429	100	102 248	49 672	33 710	36 058	16 123	82 618
Saarland								
unter 18	1 579	1,7	418	107	145	295	73	541
18 - 25	1 352	1,5	325	121	135	201	49	521
25 - 35	2 258	2,5	729	260	200	279	68	722
35 - 45	4 016	4,4	1 304	498	337	488	135	1 254
45 - 55	10 941	12,0	3 776	1 687	1 012	1 321	470	2 675
55 - 60	8 665	9,5	3 291	1 457	889	917	411	1 700
60 - 62	4 394	4,8	1 744	747	435	479	173	816
62 - 65	6 804	7,4	2 823	1 207	661	634	320	1 159
65 und mehr	51 524	56,3	12 479	8 215	6 295	6 218	3 506	14 811
Zusammen ...	91 533	100	26 889	14 299	10 109	10 832	5 205	24 199
Sachsen								
unter 18	7 625	2,1	1 981	637	761	1 492	213	2 541
18 - 25	7 211	2,0	2 172	761	626	1 039	180	2 433
25 - 35	15 153	4,3	4 779	1 718	1 458	1 575	352	5 271
35 - 45	18 823	5,3	6 481	2 489	1 683	2 018	497	5 655
45 - 55	43 541	12,2	15 774	6 827	4 174	5 055	1 519	10 192
55 - 60	34 434	9,7	13 107	5 817	3 477	3 869	1 331	6 833
60 - 62	18 494	5,2	7 356	3 219	1 773	2 020	728	3 398
62 - 65	22 494	6,3	9 116	3 929	2 118	2 371	869	4 091
65 und mehr	188 150	52,9	43 548	28 679	21 745	24 341	12 877	56 960
Zusammen ...	355 925	100	104 314	54 076	37 815	43 780	18 566	97 374

1 Schwerbehinderte Menschen am 31.12.2011
1.13 nach Ländern, Altersgruppen und Grad der Behinderung

Land Alter von ... bis unter ... Jahren	Insgesamt		Grad der Behinderung					
			50	60	70	80	90	100
	Anzahl	%	Anzahl					
Sachsen-Anhalt								
unter 18	3 709	2,1	943	358	280	915	157	1 056
18 - 25	4 054	2,3	1 140	335	251	723	124	1 481
25 - 35	7 763	4,4	2 245	715	553	1 073	233	2 944
35 - 45	9 695	5,5	3 121	1 116	751	1 157	315	3 235
45 - 55	22 166	12,6	8 108	2 978	1 920	2 879	733	5 548
55 - 60	16 865	9,6	6 630	2 508	1 539	2 133	595	3 460
60 - 62	7 906	4,5	3 268	1 217	698	1 019	284	1 420
62 - 65	10 372	5,9	4 287	1 704	943	1 300	373	1 765
65 und mehr	92 954	53,0	26 560	15 954	11 835	12 846	5 614	20 145
Zusammen ...	175 484	100	56 302	26 885	18 770	24 045	8 428	41 054
Schleswig-Holstein								
unter 18	6 779	2,7	1 621	695	787	1 398	262	2 016
18 - 25	4 871	1,9	1 270	477	404	936	181	1 603
25 - 35	8 080	3,2	2 440	892	731	1 315	245	2 457
35 - 45	15 107	6,0	5 180	2 094	1 405	2 034	494	3 900
45 - 55	31 430	12,4	11 710	4 989	3 038	4 039	1 117	6 537
55 - 60	21 094	8,3	8 605	3 692	2 086	2 485	769	3 457
60 - 62	11 047	4,4	4 772	1 997	1 106	1 204	388	1 580
62 - 65	18 176	7,2	7 980	3 295	1 816	1 958	653	2 474
65 und mehr	137 141	54,1	37 864	22 431	18 445	19 098	9 111	30 192
Zusammen ...	253 725	100	81 442	40 562	29 818	34 467	13 220	54 216
Thüringen								
unter 18	3 810	2,0	1 003	264	394	646	139	1 364
18 - 25	3 478	1,8	1 067	325	330	430	98	1 228
25 - 35	7 791	4,0	2 508	785	729	903	233	2 633
35 - 45	10 506	5,4	3 745	1 376	1 076	1 096	333	2 880
45 - 55	26 766	13,8	10 014	4 346	2 923	2 967	1 061	5 455
55 - 60	22 039	11,4	8 677	3 876	2 580	2 380	875	3 651
60 - 62	11 496	5,9	4 910	2 129	1 295	1 071	452	1 639
62 - 65	15 185	7,9	6 454	2 820	1 725	1 427	573	2 186
65 und mehr	92 338	47,7	22 361	14 708	12 022	11 640	6 581	25 026
Zusammen ...	193 409	100	60 739	30 629	23 074	22 560	10 345	46 062

1 Schwerbehinderte Menschen am 31.12.2011
1.14 nach Grad der Behinderung, Staatsangehörigkeit und Ländern
1.14.1 Anzahl

Land	Insgesamt	Grad der Behinderung					
		50	60	70	80	90	100
Deutsche							
Deutschland ...	6 920 055	2 163 405	1 108 287	766 434	834 446	358 524	1 688 959
Baden-Württemberg	824 563	253 718	124 975	86 580	95 621	40 465	223 204
Bayern	1 042 190	340 595	169 068	108 127	114 965	52 154	257 281
Berlin	323 573	102 576	56 769	42 300	41 894	18 740	61 294
Brandenburg	236 790	68 179	37 697	26 581	29 604	14 190	60 539
Bremen	54 194	17 098	8 994	6 552	7 013	2 464	12 073
Hamburg	121 064	37 004	19 675	13 358	16 469	6 670	27 888
Hessen	545 753	188 687	85 700	59 342	61 611	27 420	122 993
Mecklenburg-Vorpommern	165 473	51 932	27 552	19 187	22 119	8 324	36 359
Niedersachsen	639 944	199 968	105 622	72 736	78 643	34 227	148 748
Nordrhein-Westfalen	1 599 338	479 017	259 790	181 005	197 637	83 068	398 821
Rheinland-Pfalz	309 196	98 533	47 911	32 525	34 812	15 638	79 777
Saarland	88 891	26 138	13 890	9 809	10 513	5 061	23 480
Sachsen	353 974	103 796	53 801	37 595	43 508	18 461	96 813
Sachsen-Anhalt	174 807	56 104	26 797	18 697	23 955	8 386	40 868
Schleswig-Holstein	247 496	79 496	39 484	29 030	33 617	12 944	52 925
Thüringen	192 809	60 564	30 562	23 010	22 465	10 312	45 896
Ausländer							
Deutschland ...	369 118	123 212	64 974	42 774	42 010	16 574	79 574
Baden-Württemberg	82 078	29 010	14 419	9 153	8 643	3 489	17 364
Bayern	65 534	23 810	12 134	7 301	6 904	2 777	12 608
Berlin	21 841	6 673	4 307	3 123	2 766	1 159	3 813
Brandenburg	957	264	141	112	125	50	265
Bremen	3 988	1 193	745	511	466	164	909
Hamburg	12 216	3 943	2 183	1 401	1 610	556	2 523
Hessen	50 504	18 253	8 939	5 587	5 340	2 255	10 130
Mecklenburg-Vorpommern	577	142	92	72	97	34	140
Niedersachsen	18 140	5 485	3 105	2 081	2 206	875	4 388
Nordrhein-Westfalen	89 951	27 136	15 231	10 803	10 981	4 130	21 670
Rheinland-Pfalz	11 233	3 715	1 761	1 185	1 246	485	2 841
Saarland	2 642	751	409	300	319	144	719
Sachsen	1 951	518	275	220	272	105	561
Sachsen-Anhalt	677	198	88	73	90	42	186
Schleswig-Holstein	6 229	1 946	1 078	788	850	276	1 291
Thüringen	600	175	67	64	95	33	166
Insgesamt							
Deutschland ...	7 289 173	2 286 617	1 173 261	809 208	876 456	375 098	1 768 533
Baden-Württemberg	906 641	282 728	139 394	95 733	104 264	43 954	240 568
Bayern	1 107 724	364 405	181 202	115 428	121 869	54 931	269 889
Berlin	345 414	109 249	61 076	45 423	44 660	19 899	65 107
Brandenburg	237 747	68 443	37 838	26 693	29 729	14 240	60 804
Bremen	58 182	18 291	9 739	7 063	7 479	2 628	12 982
Hamburg	133 280	40 947	21 858	14 759	18 079	7 226	30 411
Hessen	596 257	206 940	94 639	64 929	66 951	29 675	133 123
Mecklenburg-Vorpommern	166 050	52 074	27 644	19 259	22 216	8 358	36 499
Niedersachsen	658 084	205 453	108 727	74 817	80 849	35 102	153 136
Nordrhein-Westfalen	1 689 289	506 153	275 021	191 808	208 618	87 198	420 491
Rheinland-Pfalz	320 429	102 248	49 672	33 710	36 058	16 123	82 618
Saarland	91 533	26 889	14 299	10 109	10 832	5 205	24 199
Sachsen	355 925	104 314	54 076	37 815	43 780	18 566	97 374
Sachsen-Anhalt	175 484	56 302	26 885	18 770	24 045	8 428	41 054
Schleswig-Holstein	253 725	81 442	40 562	29 818	34 467	13 220	54 216
Thüringen	193 409	60 739	30 629	23 074	22 560	10 345	46 062

1 Schwerbehinderte Menschen am 31.12.2011
1.14 nach Grad der Behinderung, Staatsangehörigkeit und Ländern
1.14.2 Prozent

Land	Insgesamt	Grad der Behinderung					
		50	60	70	80	90	100
Deutsche							
Deutschland ...	100	31,3	16,0	11,1	12,1	5,2	24,4
Baden-Württemberg	100	30,8	15,2	10,5	11,6	4,9	27,1
Bayern	100	32,7	16,2	10,4	11,0	5,0	24,7
Berlin	100	31,7	17,5	13,1	12,9	5,8	18,9
Brandenburg	100	28,8	15,9	11,2	12,5	6,0	25,6
Bremen	100	31,5	16,6	12,1	12,9	4,5	22,3
Hamburg	100	30,6	16,3	11,0	13,6	5,5	23,0
Hessen	100	34,6	15,7	10,9	11,3	5,0	22,5
Mecklenburg-Vorpommern	100	31,4	16,7	11,6	13,4	5,0	22,0
Niedersachsen	100	31,2	16,5	11,4	12,3	5,3	23,2
Nordrhein-Westfalen	100	30,0	16,2	11,3	12,4	5,2	24,9
Rheinland-Pfalz	100	31,9	15,5	10,5	11,3	5,1	25,8
Saarland	100	29,4	15,6	11,0	11,8	5,7	26,4
Sachsen	100	29,3	15,2	10,6	12,3	5,2	27,4
Sachsen-Anhalt	100	32,1	15,3	10,7	13,7	4,8	23,4
Schleswig-Holstein	100	32,1	16,0	11,7	13,6	5,2	21,4
Thüringen	100	31,4	15,9	11,9	11,7	5,3	23,8
Ausländer							
Deutschland ...	100	33,4	17,6	11,6	11,4	4,5	21,6
Baden-Württemberg	100	35,3	17,6	11,2	10,5	4,3	21,2
Bayern	100	36,3	18,5	11,1	10,5	4,2	19,2
Berlin	100	30,6	19,7	14,3	12,7	5,3	17,5
Brandenburg	100	27,6	14,7	11,7	13,1	5,2	27,7
Bremen	100	29,9	18,7	12,8	11,7	4,1	22,8
Hamburg	100	32,3	17,9	11,5	13,2	4,6	20,7
Hessen	100	36,1	17,7	11,1	10,6	4,5	20,1
Mecklenburg-Vorpommern	100	24,6	15,9	12,5	16,8	5,9	24,3
Niedersachsen	100	30,2	17,1	11,5	12,2	4,8	24,2
Nordrhein-Westfalen	100	30,2	16,9	12,0	12,2	4,6	24,1
Rheinland-Pfalz	100	33,1	15,7	10,5	11,1	4,3	25,3
Saarland	100	28,4	15,5	11,4	12,1	5,5	27,2
Sachsen	100	26,6	14,1	11,3	13,9	5,4	28,8
Sachsen-Anhalt	100	29,2	13,0	10,8	13,3	6,2	27,5
Schleswig-Holstein	100	31,2	17,3	12,7	13,6	4,4	20,7
Thüringen	100	29,2	11,2	10,7	15,8	5,5	27,7
Insgesamt							
Deutschland ...	100	31,4	16,1	11,1	12,0	5,1	24,3
Baden-Württemberg	100	31,2	15,4	10,6	11,5	4,8	26,5
Bayern	100	32,9	16,4	10,4	11,0	5,0	24,4
Berlin	100	31,6	17,7	13,2	12,9	5,8	18,8
Brandenburg	100	28,8	15,9	11,2	12,5	6,0	25,6
Bremen	100	31,4	16,7	12,1	12,9	4,5	22,3
Hamburg	100	30,7	16,4	11,1	13,6	5,4	22,8
Hessen	100	34,7	15,9	10,9	11,2	5,0	22,3
Mecklenburg-Vorpommern	100	31,4	16,6	11,6	13,4	5,0	22,0
Niedersachsen	100	31,2	16,5	11,4	12,3	5,3	23,3
Nordrhein-Westfalen	100	30,0	16,3	11,4	12,3	5,2	24,9
Rheinland-Pfalz	100	31,9	15,5	10,5	11,3	5,0	25,8
Saarland	100	29,4	15,6	11,0	11,8	5,7	26,4
Sachsen	100	29,3	15,2	10,6	12,3	5,2	27,4
Sachsen-Anhalt	100	32,1	15,3	10,7	13,7	4,8	23,4
Schleswig-Holstein	100	32,1	16,0	11,8	13,6	5,2	21,4
Thüringen	100	31,4	15,8	11,9	11,7	5,3	23,8

**2 Behinderungen
2.1 nach Art und Ursache**

Lfd. Nr.	Art der Behinderung	Insgesamt	Angeborene Behinderung
2.1.1 Schwerste			
	Verlust oder Teilverlust von Gliedmaßen		
1	eines Armes	15 273	1 828
2	eines Beines	37 187	403
3	beider Arme	2 137	312
4	beider Beine	6 852	130
5	eines Armes und eines Beines	1 433	138
6	von drei oder vier Gliedmaßen	1 450	146
7	Zusammen ...	64 332	2 957
	Funktionseinschränkung von Gliedmaßen		
8	eines Armes	51 301	4 999
9	eines Beines	169 345	4 890
10	beider Arme	20 740	1 544
11	beider Beine	577 961	12 304
12	eines Armes und eines Beines	47 720	3 227
13	von drei Gliedmaßen	16 149	622
14	beider Arme und beider Beine	93 447	5 214
15	Zusammen ...	976 663	32 800
	Funktionseinschränkung der Wirbelsäule und des Rumpfes, Deformierung des Brustkorbes		
16	Deformierung des Brustkorbes mit Funktionseinschränkung der Wirbelsäule	3 174	291
17	Funktionseinschränkung der Wirbelsäule	363 426	1 945
18	Funktionseinschränkung der Wirbelsäule und der Gliedmaßen	477 566	2 485
19	sonstige Einschränkungen der Stützfunktion des Rumpfes	22 863	1 000
20	Zusammen ...	867 029	5 721
	Blindheit und Sehbehinderung		
21	Blindheit oder Verlust beider Augen	74 998	5 618
22	hochgradige Sehbehinderung	49 792	1 403
23	sonstige Sehbehinderung	225 865	5 532
24	Zusammen ...	350 655	12 553
	Sprach- oder Sprechstörungen, Taubheit, Schwerhörigkeit, Gleichgewichtsstörungen		
25	Sprach- oder Sprechstörungen	6 874	878
26	Taubheit	27 389	7 869
27	Taubheit kombiniert mit Störungen der Sprachentwicklung und entsprechenden Störungen der geistigen Entwicklung	21 780	10 593
28	Schwerhörigkeit, auch kombiniert mit Gleichgewichtsstörungen	241 195	6 781
29	Gleichgewichtsstörungen	7 897	100
30	Zusammen ...	305 135	26 221
	Verlust einer Brust oder beider Brüste, Entstellungen u. a.		
31	Kleinwuchs	1 791	896
32	Entstellung, belästigende oder abstoßende Absonderungen oder Gerüche	3 573	737
33	Verlust einer Brust oder beider Brüste	174 027	-
34	Zusammen ...	179 391	1 633
	Beeinträchtigung der Funktion von inneren Organen bzw. Organsystemen		
35	von Herz-Kreislauf	248 245	3 785
36	von Herz-Kreislauf und einem oder mehreren weiteren inneren Organen	243 352	1 186
37	der oberen Atemwege	19 666	288
38	der oberen Atemwege und eines oder mehrerer weiterer innerer Organe	11 513	108
39	der tieferen Atemwege und Lungen	150 112	570
40	der tieferen Atemwege und Lungen sowie eines oder mehrerer weiterer innerer Organe	91 058	333
41	der Verdauungsorgane	185 297	878
42	der Verdauungsorgane und eines oder mehrerer weiterer innerer Organe	92 830	356
43	der Harnorgane	110 386	910
44	der Harnorgane und eines oder mehrerer weiterer innerer Organe	72 189	524
45	der Geschlechtsorgane	214 555	142
46	der Geschlechtsorgane und eines oder mehrerer weiterer innerer Organe	73 758	70
47	der inneren Sekretion und/oder des Stoffwechsels	151 577	1 915
48	der inneren Sekretion und/oder des Stoffwechsels u. eines o. mehr. weit. inn. Organe	72 791	568
49	des Blutes und des retikulo-endothelialen Systems	49 582	1 127
50	des Blutes und des retikulo-endothelialen Systems u. eines o. mehr. weit. inn. Organe	19 444	267
51	Zusammen ...	1 806 355	13 027
	Querschnittslähmung, zerebrale Störungen, geistig-seelische Behinderungen, Suchtkrankheiten		
52	Querschnittslähmung	16 911	1 166
53	himorganische Anfälle (auch mit geistig-seelischen Störungen) ohne neurologische Ausfallserscheinungen am Bewegungsapparat	97 540	8 815
54	himorganische Anfälle (auch mit geistig-seelischen Störungen) mit neurologischen Ausfallserscheinungen am Bewegungsapparat	59 260	9 464
55	himorganisches Psychosyndrom (Hirnleistungsschwäche, organische Wesensänderung) ohne neurologische Ausfallserscheinungen am Bewegungsapparat; symptomatische Psychosen	198 844	-
56	himorganisches Psychosyndrom (Hirnleistungsschwäche, organische Wesensänderung) mit neurologischen Ausfallserscheinungen am Bewegungsapparat	301 156	-
57	Störungen der geistigen Entwicklung (z. B. Lernbehinderung, geistige Behinderung)	290 168	148 996
58	körperlich nicht begründbare (endogene) Psychosen (Schizophrenie, affektive Psychosen)	207 565	-
59	Neurosen, Persönlichkeits- und Verhaltensstörungen	232 889	-
60	Suchtkrankheiten	55 508	-
61	Zusammen ...	1 459 841	168 441
	Sonstige und ungenügend bezeichnete Behinderungen		
62	nur Behinderungen mit Einzel-GdB unter 25	57 852	192
63	anderweitig nicht einzuordnende oder ungenügend bezeichnete Behinderungen	1 221 920	37 823
64	Zusammen ...	1 279 772	38 015
65	Insgesamt ...	7 289 173	301 368

am 31.12.2011
der einzelnen Behinderungen

Arbeitsunfall (einschl. Wege- und Betriebs- wegeunfall), Berufskrankheit	Verkehrsunfall	Häuslicher Unfall	Sonstiger oder nicht näher bezeichneter Unfall	Anerkannte Kriegs-, Wehr- dienst- oder Zivildienst- beschädigung	Allgemeine Krankheit (einschl. Impfschaden)	Sonstige, mehrere oder ungenügend bezeichnete Ursachen	Lfd. Nr.
Behinderung							
2 400	479	272	832	2 100	4 739	2 623	1
3 616	3 127	173	1 262	4 420	19 020	5 166	2
382	46	41	120	214	823	199	3
349	236	24	190	432	3 990	1 501	4
102	103	8	52	148	709	173	5
154	62	20	59	103	694	212	6
7 003	4 053	538	2 515	7 417	29 975	9 874	7
7 534	2 900	1 006	2 913	4 069	24 491	3 389	8
11 753	7 017	1 305	5 035	5 770	116 521	17 054	9
1 186	331	145	421	566	14 357	2 190	10
5 562	3 132	545	1 999	2 493	500 766	51 160	11
1 964	1 300	147	511	1 072	33 380	6 119	12
878	497	65	223	455	11 021	2 388	13
685	597	89	319	336	73 875	12 332	14
29 562	15 774	3 302	11 421	14 761	774 411	94 632	15
40	15	4	12	104	2 444	264	16
1 419	608	248	507	577	327 448	30 674	17
2 278	1 037	258	793	840	416 342	53 533	18
313	151	28	100	193	18 820	2 258	19
4 050	1 811	538	1 412	1 714	765 054	86 729	20
279	226	51	197	621	61 879	6 127	21
80	57	21	35	98	43 153	4 945	22
2 024	747	375	1 221	1 537	193 711	20 718	23
2 383	1 030	447	1 453	2 256	298 743	31 790	24
28	29	3	15	23	5 200	698	25
44	18	18	34	105	17 724	1 577	26
10	10	20	27	38	9 997	1 085	27
1 130	137	53	138	651	209 976	22 329	28
27	6	7	15	18	6 035	1 689	29
1 239	200	101	229	835	248 932	27 378	30
1	-	-	2	-	786	106	31
64	64	31	41	129	2 310	197	32
15	8	12	46	36	165 470	8 440	33
80	72	43	89	165	168 566	8 743	34
104	38	26	45	355	227 960	15 932	35
67	17	13	37	251	213 920	27 861	36
71	31	6	12	125	18 000	1 133	37
42	18	3	4	77	10 272	989	38
1 187	65	16	43	1 764	135 724	10 743	39
622	37	32	19	890	76 091	13 034	40
202	60	17	49	371	169 641	14 079	41
122	42	8	21	225	78 068	13 988	42
151	88	15	64	167	102 002	6 989	43
110	69	8	42	150	60 707	10 579	44
41	9	7	43	96	188 230	25 987	45
20	7	5	12	43	55 716	17 885	46
56	19	17	25	67	139 048	10 430	47
20	8	11	15	34	58 999	13 136	48
31	12	5	8	15	44 090	4 294	49
10	5	1	1	9	15 529	3 622	50
2 856	525	190	440	4 639	1 593 997	190 681	51
1 690	2 700	372	1 713	108	7 798	1 364	52
484	730	101	410	552	74 773	11 675	53
294	638	78	283	335	43 569	4 599	54
1 998	2 704	275	1 017	1 228	164 235	27 387	55
2 369	4 274	448	1 526	799	271 561	20 179	56
138	264	95	173	63	126 485	13 954	57
-	-	-	-	-	187 303	20 262	58
243	128	23	115	334	200 428	31 618	59
12	12	9	15	37	48 268	7 155	60
7 228	11 450	1 401	5 252	3 456	1 124 420	138 193	61
773	97	31	86	420	50 858	5 395	62
13 895	3 913	741	2 278	10 694	1 024 403	128 173	63
14 668	4 010	772	2 364	11 114	1 075 261	133 568	64
69 069	38 925	7 332	25 175	46 357	6 079 359	721 588	65

**2 Behinderungen
2.1 nach Art und Ursache**

Lfd. Nr.	Art der Behinderung	Insgesamt	Angeborene Behinderung
2.1.2 Zweitschwerste			
	Verlust oder Teilverlust von Gliedmaßen		
1	eines Armes	3 297	66
2	eines Beines	5 753	21
3	beider Arme	464	13
4	beider Beine	1 130	9
5	eines Armes und eines Beines	270	4
6	von drei oder vier Gliedmaßen	301	3
7	Zusammen ...	11 215	116
	Funktionseinschränkung von Gliedmaßen		
8	eines Armes	26 823	397
9	eines Beines	80 119	635
10	beider Arme	13 944	166
11	beider Beine	213 459	1 558
12	eines Armes und eines Beines	12 233	268
13	von drei Gliedmaßen	7 002	46
14	beider Arme und beider Beine	26 715	458
15	Zusammen ...	380 295	3 528
	Funktionseinschränkung der Wirbelsäule und des Rumpfes, Deformierung des Brustkorbes		
16	Deformierung des Brustkorbes mit Funktionseinschränkung der Wirbelsäule	1 200	68
17	Funktionseinschränkung der Wirbelsäule	397 040	1 014
18	Funktionseinschränkung der Wirbelsäule und der Gliedmaßen	269 017	386
19	sonstige Einschränkungen der Stützfunktion des Rumpfes	7 886	147
20	Zusammen ...	675 143	1 615
	Blindheit und Sehbehinderung		
21	Blindheit oder Verlust beider Augen	4 533	492
22	hochgradige Sehbehinderung	3 420	232
23	sonstige Sehbehinderung	135 519	2 090
24	Zusammen ...	143 472	2 814
	Sprach- oder Sprechstörungen, Taubheit, Schwerhörigkeit, Gleichgewichtsstörungen		
25	Sprach- oder Sprechstörungen	3 351	472
26	Taubheit	1 809	232
27	Taubheit kombiniert mit Störungen der Sprachentwicklung und entsprechenden Störungen der geistigen Entwicklung	530	156
28	Schwerhörigkeit, auch kombiniert mit Gleichgewichtsstörungen	158 005	1 115
29	Gleichgewichtsstörungen	5 937	28
30	Zusammen ...	169 632	2 003
	Verlust einer Brust oder beider Brüste, Entstellungen u. a.		
31	Kleinwuchs	686	259
32	Entstellung, belästigende oder abstoßende Absonderungen oder Gerüche	1 450	182
33	Verlust einer Brust oder beider Brüste	31 778	-
34	Zusammen ...	33 914	441
	Beeinträchtigung der Funktion von inneren Organen bzw. Organsystemen		
35	von Herz-Kreislauf	173 769	1 560
36	von Herz-Kreislauf und einem oder mehreren weiteren inneren Organen	148 749	352
37	der oberen Atemwege	6 499	47
38	der oberen Atemwege und eines oder mehrerer weiterer innerer Organe	3 668	23
39	der tieferen Atemwege und Lungen	51 763	176
40	der tieferen Atemwege und Lungen sowie eines oder mehrerer weiterer innerer Organe	28 367	53
41	der Verdauungsorgane	45 186	200
42	der Verdauungsorgane und eines oder mehrerer weiterer innerer Organe	24 067	73
43	der Harnorgane	36 318	451
44	der Harnorgane und eines oder mehrerer weiterer innerer Organe	23 242	147
45	der Geschlechtsorgane	20 948	47
46	der Geschlechtsorgane und eines oder mehrerer weiterer innerer Organe	10 707	16
47	der inneren Sekretion und/oder des Stoffwechsels	77 618	206
48	der inneren Sekretion und/oder des Stoffwechsels u. eines o. mehr. weit. inn. Organe	41 144	91
49	des Blutes und des retikulo-endothelialen Systems	7 339	64
50	des Blutes und des retikulo-endothelialen Systems u. eines o. mehr. weit. inn. Organe	3 193	13
51	Zusammen ...	702 577	3 519
	Querschnittlähmung, zerebrale Störungen, geistig-seelische Behinderungen, Suchtkrankheiten		
52	Querschnittlähmung	388	19
53	himorganische Anfälle (auch mit geistig-seelischen Störungen) ohne neurologische Ausfallserscheinungen am Bewegungsapparat	22 313	467
54	himorganische Anfälle (auch mit geistig-seelischen Störungen) mit neurologischen Ausfallserscheinungen am Bewegungsapparat	5 808	237
55	himorganisches Psychosyndrom (Hirnleistungsschwäche, organische Wesensänderung) ohne neurologische Ausfallserscheinungen am Bewegungsapparat; symptomatische Psychosen	48 834	-
56	himorganisches Psychosyndrom (Hirnleistungsschwäche, organische Wesensänderung) mit neurologischen Ausfallserscheinungen am Bewegungsapparat	34 262	-
57	Störungen der geistigen Entwicklung (z. B. Lernbehinderung, geistige Behinderung)	11 520	3 925
58	körperlich nicht begründbare (endogene) Psychosen (Schizophrenie, affektive Psychosen)	41 824	-
59	Neurosen, Persönlichkeits- und Verhaltensstörungen	126 211	-
60	Suchtkrankheiten	18 625	-
61	Zusammen ...	309 785	4 648
	Sonstige und ungenügend bezeichnete Behinderungen		
62	nur Behinderungen mit Einzel-GdB unter 25	-	-
63	anderweitig nicht einzuordnende oder ungenügend bezeichnete Behinderungen	472 168	2 464
64	Zusammen ...	472 168	2 464
65	Insgesamt ...	2 898 201	21 148

am 31.12.2011
der einzelnen Behinderungen

Arbeitsunfall (einschl. Wege- und Betriebs- wegeunfall), Berufskrankheit	Verkehrsunfall	Häuslicher Unfall	Sonstiger oder nicht näher bezeichneter Unfall	Anerkannte Kriegs-, Wehr- dienst- oder Zivildienst- beschädigung	Allgemeine Krankheit (einschl. Impfschaden)	Sonstige, mehrere oder ungenügend bezeichnete Ursachen	Lfd. Nr.
Behinderung							
277	25	48	89	212	1 799	781	1
175	94	16	92	252	3 050	2 053	2
59	4	7	17	21	286	57	3
11	6	-	6	21	661	416	4
19	3	3	4	14	151	72	5
14	6	2	5	6	218	47	6
555	138	76	213	526	6 165	3 426	7
2 811	484	374	1 115	1 048	17 715	2 879	8
3 969	979	423	1 530	1 321	59 296	11 966	9
314	75	52	131	127	11 504	1 575	10
941	325	122	343	479	186 506	23 185	11
460	177	36	150	230	7 789	3 123	12
218	57	28	87	120	5 384	1 062	13
87	43	16	36	62	20 652	5 361	14
8 800	2 140	1 051	3 392	3 387	308 846	49 151	15
10	4	-	3	16	975	124	16
826	328	133	369	323	357 625	36 422	17
477	151	58	155	206	235 229	32 355	18
82	43	11	38	51	6 648	866	19
1 395	526	202	565	596	600 477	69 767	20
4	16	6	16	16	3 528	455	21
9	5	-	7	12	2 867	288	22
1 175	524	206	706	649	115 164	15 005	23
1 188	545	212	729	677	121 559	15 748	24
8	43	2	7	13	2 383	423	25
8	2	1	5	22	1 369	170	26
2	-	-	-	1	330	41	27
575	83	15	58	359	137 533	18 267	28
7	8	2	1	3	4 281	1 607	29
600	136	20	71	398	145 896	20 508	30
1	1	-	-	-	355	70	31
25	33	8	13	33	1 017	139	32
4	1	2	11	2	29 395	2 363	33
30	35	10	24	35	30 767	2 572	34
46	28	8	17	119	156 100	15 891	35
22	9	7	19	80	129 226	19 034	36
23	20	1	5	24	5 960	419	37
10	6	1	4	10	3 285	329	38
243	21	5	13	272	46 470	4 563	39
106	4	7	6	139	23 447	4 605	40
60	42	2	13	124	40 985	3 760	41
28	31	1	10	65	20 439	3 420	42
83	63	11	41	50	32 221	3 398	43
33	47	5	23	30	18 649	4 308	44
12	8	1	4	20	18 841	2 015	45
5	1	-	1	2	8 553	2 129	46
12	6	2	12	32	70 341	7 007	47
5	3	1	9	13	31 970	9 052	48
6	14	-	5	2	6 558	690	49
4	4	-	1	2	2 534	635	50
698	307	52	183	984	615 579	81 255	51
11	15	7	12	3	273	48	52
67	78	14	54	57	17 671	3 905	53
11	24	4	15	17	4 929	571	54
278	375	38	158	131	40 288	7 566	55
105	142	26	78	64	31 119	2 728	56
7	17	3	13	4	6 586	965	57
-	-	-	-	-	35 085	6 739	58
80	55	3	39	104	106 970	18 960	59
7	3	3	6	10	14 708	3 888	60
566	709	98	375	390	257 629	45 370	61
-	-	-	-	-	-	-	62
3 907	759	210	597	2 489	420 443	41 299	63
3 907	759	210	597	2 489	420 443	41 299	64
17 739	5 295	1 931	6 149	9 482	2 507 361	329 096	65

**2 Behinderungen
2.1 nach Art und Ursache**

Lfd. Nr.	Art der Behinderung	Insgesamt	Angeborene Behinderung
2.1.3 Drittschwerste			
	Verlust oder Teilverlust von Gliedmaßen		
1	eines Armes	979	2
2	eines Beines	977	4
3	beider Arme	125	3
4	beider Beine	216	2
5	eines Armes und eines Beines	71	-
6	von drei oder vier Gliedmaßen	85	1
7	Zusammen ...	2 453	12
	Funktionseinschränkung von Gliedmaßen		
8	eines Armes	11 825	46
9	eines Beines	27 485	101
10	beider Arme	7 008	31
11	beider Beine	69 361	207
12	eines Armes und eines Beines	2 479	13
13	von drei Gliedmaßen	1 186	2
14	beider Arme und beider Beine	6 979	34
15	Zusammen ...	126 323	434
	Funktionseinschränkung der Wirbelsäule und des Rumpfes, Deformierung des Brustkorbes		
16	Deformierung des Brustkorbes mit Funktionseinschränkung der Wirbelsäule	219	4
17	Funktionseinschränkung der Wirbelsäule	141 982	239
18	Funktionseinschränkung der Wirbelsäule und der Gliedmaßen	70 105	59
19	sonstige Einschränkungen der Stützfunktion des Rumpfes	1 858	10
20	Zusammen ...	214 164	312
	Blindheit und Sehbehinderung		
21	Blindheit oder Verlust beider Augen	365	12
22	hochgradige Sehbehinderung	496	18
23	sonstige Sehbehinderung	52 016	338
24	Zusammen ...	52 877	368
	Sprach- oder Sprechstörungen, Taubheit, Schwerhörigkeit, Gleichgewichtsstörungen		
25	Sprach- oder Sprechstörungen	1 021	66
26	Taubheit	254	8
27	Taubheit kombiniert mit Störungen der Sprachentwicklung und entsprechenden Störungen der geistigen Entwicklung	51	11
28	Schwerhörigkeit, auch kombiniert mit Gleichgewichtsstörungen	66 703	171
29	Gleichgewichtsstörungen	2 856	5
30	Zusammen ...	70 885	261
	Verlust einer Brust oder beider Brüste, Entstellungen u. a.		
31	Kleinwuchs	174	50
32	Entstellung, belästigende oder abstoßende Absonderungen oder Gerüche	410	37
33	Verlust einer Brust oder beider Brüste	9 101	-
34	Zusammen ...	9 685	87
	Beeinträchtigung der Funktion von inneren Organen bzw. Organsystemen		
35	von Herz-Kreislauf	68 398	212
36	von Herz-Kreislauf und einem oder mehreren weiteren inneren Organen	35 159	33
37	der oberen Atemwege	2 219	9
38	der oberen Atemwege und eines oder mehrerer weiterer innerer Organe	848	2
39	der tieferen Atemwege und Lungen	18 600	50
40	der tieferen Atemwege und Lungen sowie eines oder mehrerer weiterer innerer Organe	6 367	11
41	der Verdauungsorgane	15 597	34
42	der Verdauungsorgane und eines oder mehrerer weiterer innerer Organe	5 691	12
43	der Harnorgane	12 002	97
44	der Harnorgane und eines oder mehrerer weiterer innerer Organe	5 328	19
45	der Geschlechtsorgane	5 075	10
46	der Geschlechtsorgane und eines oder mehrerer weiterer innerer Organe	2 157	2
47	der inneren Sekretion und/oder des Stoffwechsels	25 564	33
48	der inneren Sekretion und/oder des Stoffwechsels u. eines o. mehr. weit. inn. Organe	11 278	8
49	des Blutes und des retikulo-endothelialen Systems	1 707	11
50	des Blutes und des retikulo-endothelialen Systems u. eines o. mehr. weit. inn. Organe	706	2
51	Zusammen ...	216 696	545
	Querschnittslähmung, zerebrale Störungen, geistig-seelische Behinderungen, Suchtkrankheiten		
52	Querschnittslähmung	41	1
53	himorganische Anfälle (auch mit geistig-seelischen Störungen) ohne neurologische Ausfallserscheinungen am Bewegungsapparat	5 214	51
54	himorganische Anfälle (auch mit geistig-seelischen Störungen) mit neurologischen Ausfallserscheinungen am Bewegungsapparat	868	6
55	himorganisches Psychosyndrom (Hirnleistungsschwäche, organische Wesensänderung) ohne neurologische Ausfallserscheinungen am Bewegungsapparat; symptomatische Psychosen	17 867	-
56	himorganisches Psychosyndrom (Hirnleistungsschwäche, organische Wesensänderung) mit neurologischen Ausfallserscheinungen am Bewegungsapparat	6 503	-
57	Störungen der geistigen Entwicklung (z. B. Lernbehinderung, geistige Behinderung)	1 318	295
58	körperlich nicht begründbare (endogene) Psychosen (Schizophrenie, affektive Psychosen)	13 530	-
59	Neurosen, Persönlichkeits- und Verhaltensstörungen	45 361	-
60	Suchtkrankheiten	3 696	-
61	Zusammen ...	94 398	353
	Sonstige und ungenügend bezeichnete Behinderungen		
62	nur Behinderungen mit Einzel-GdB unter 25	-	-
63	anderweitig nicht einzuordnende oder ungenügend bezeichnete Behinderungen	158 495	381
64	Zusammen ...	158 495	381
65	Insgesamt ...	945 976	2 753

am 31.12.2011
der einzelnen Behinderungen

Arbeitsunfall (einschl. Wege- und Betriebs- wegeunfall), Berufskrankheit	Verkehrsunfall	Häuslicher Unfall	Sonstiger oder nicht näher bezeichneter Unfall	Anerkannte Kriegs-, Wehr- dienst- oder Zivildienst- beschädigung	Allgemeine Krankheit (einschl. Impfschaden)	Sonstige, mehrere oder ungenügend bezeichnete Ursachen	Lfd. Nr.
Behinderung							
77	4	13	17	54	582	230	1
16	5	2	8	28	456	458	2
16	-	1	4	4	78	19	3
4	-	1	-	6	136	67	4
3	-	-	1	3	47	17	5
-	1	-	-	2	67	14	6
116	10	17	30	97	1 366	805	7
771	100	130	359	267	8 849	1 303	8
938	140	113	425	278	21 420	4 070	9
87	11	13	44	23	6 109	690	10
211	53	22	76	98	61 835	6 859	11
72	14	5	12	44	1 522	797	12
10	1	2	7	14	865	285	13
12	2	2	2	14	5 386	1 527	14
2 101	321	287	925	738	105 986	15 531	15
2	1	1	1	3	173	34	16
199	65	36	71	77	128 540	12 755	17
99	14	13	25	46	61 155	8 694	18
6	9	2	4	10	1 679	138	19
306	89	52	101	136	191 547	21 621	20
-	-	-	-	2	327	24	21
2	2	2	1	7	414	50	22
248	86	28	134	148	45 565	5 469	23
250	88	30	135	157	46 306	5 543	24
-	7	3	2	5	803	135	25
1	-	-	-	1	207	37	26
-	-	-	-	-	38	2	27
188	27	4	11	86	59 397	6 819	28
-	3	-	-	1	2 011	836	29
189	37	7	13	93	62 456	7 829	30
1	1	-	-	-	104	18	31
2	8	4	2	7	299	51	32
1	-	-	2	3	8 307	788	33
4	9	4	4	10	8 710	857	34
6	6	5	2	25	61 735	6 407	35
7	-	-	5	18	30 718	4 378	36
9	3	-	5	6	2 075	112	37
1	1	-	-	2	777	65	38
72	2	1	4	60	16 898	1 513	39
25	3	3	4	14	5 109	1 198	40
15	7	1	5	24	14 316	1 195	41
1	5	-	1	12	4 838	822	42
11	9	-	11	4	10 681	1 189	43
3	6	-	3	-	4 091	1 206	44
2	1	-	1	3	4 711	347	45
1	-	-	-	3	1 788	363	46
4	3	1	4	7	23 102	2 410	47
1	1	-	1	2	8 445	2 820	48
8	8	-	4	-	1 504	172	49
-	3	-	-	2	533	166	50
166	58	11	50	182	191 321	24 363	51
1	1	-	-	-	34	4	52
6	13	1	9	8	4 114	1 012	53
2	-	-	3	1	797	59	54
52	47	12	31	30	15 441	2 254	55
11	10	1	9	4	6 012	456	56
-	1	-	1	2	911	108	57
-	-	-	-	-	12 046	1 484	58
14	7	-	11	33	40 809	4 487	59
2	1	-	-	1	2 927	765	60
88	80	14	64	79	83 091	10 629	61
-	-	-	-	-	-	-	62
1 203	161	59	181	861	142 038	13 611	63
1 203	161	59	181	861	142 038	13 611	64
4 423	853	481	1 503	2 353	832 821	100 789	65

2 Behinderungen
2.1 nach Art und Ursache

Lfd. Nr.	Art der Behinderung	Insgesamt	Angeborene Behinderung
2.1.4 Behinderungen			
	Verlust oder Teilverlust von Gliedmaßen		
1	eines Armes	19 549	1 896
2	eines Beines	43 917	428
3	beider Arme	2 726	328
4	beider Beine	8 198	141
5	eines Armes und eines Beines	1 774	142
6	von drei oder vier Gliedmaßen	1 836	150
7	Zusammen ...	78 000	3 085
	Funktionseinschränkung von Gliedmaßen		
8	eines Armes	89 949	5 442
9	eines Beines	276 949	5 626
10	beider Arme	41 692	1 741
11	beider Beine	860 781	14 069
12	eines Armes und eines Beines	62 432	3 508
13	von drei Gliedmaßen	24 337	670
14	beider Arme und beider Beine	127 141	5 706
15	Zusammen ...	1 483 281	36 762
	Funktionseinschränkung der Wirbelsäule und des Rumpfes, Deformierung des Brustkorbes		
16	Deformierung des Brustkorbes mit Funktionseinschränkung der Wirbelsäule	4 593	363
17	Funktionseinschränkung der Wirbelsäule	902 448	3 198
18	Funktionseinschränkung der Wirbelsäule und der Gliedmaßen	816 688	2 930
19	sonstige Einschränkungen der Stützfunktion des Rumpfes	32 607	1 157
20	Zusammen ...	1 756 336	7 648
	Blindheit und Sehbehinderung		
21	Blindheit oder Verlust beider Augen	79 896	6 122
22	hochgradige Sehbehinderung	53 708	1 653
23	sonstige Sehbehinderung	413 400	7 960
24	Zusammen ...	547 004	15 735
	Sprach- oder Sprechstörungen, Taubheit, Schwerhörigkeit, Gleichgewichtsstörungen		
25	Sprach- oder Sprechstörungen	11 246	1 416
26	Taubheit	29 452	8 109
27	Taubheit kombiniert mit Störungen der Sprachentwicklung und entsprechenden Störungen der geistigen Entwicklung	22 361	10 760
28	Schwerhörigkeit, auch kombiniert mit Gleichgewichtsstörungen	465 903	8 067
29	Gleichgewichtsstörungen	16 690	133
30	Zusammen ...	545 652	28 485
	Verlust einer Brust oder beider Brüste, Entstellungen u. a.		
31	Kleinwuchs	2 651	1 205
32	Entstellung, belästigende oder abstoßende Absonderungen oder Gerüche	5 433	956
33	Verlust einer Brust oder beider Brüste	214 906	-
34	Zusammen ...	222 990	2 161
	Beeinträchtigung der Funktion von inneren Organen bzw. Organsystemen		
35	von Herz-Kreislauf	490 412	5 557
36	von Herz-Kreislauf und einem oder mehreren weiteren inneren Organen	427 260	1 571
37	der oberen Atemwege	28 384	344
38	der oberen Atemwege und eines oder mehrerer weiterer innerer Organe	16 029	133
39	der tieferen Atemwege und Lungen	220 475	796
40	der tieferen Atemwege und Lungen sowie eines oder mehrerer weiterer innerer Organe	125 792	397
41	der Verdauungsorgane	246 080	1 112
42	der Verdauungsorgane und eines oder mehrerer weiterer innerer Organe	122 588	441
43	der Harnorgane	158 706	1 458
44	der Harnorgane und eines oder mehrerer weiterer innerer Organe	100 759	690
45	der Geschlechtsorgane	240 578	199
46	der Geschlechtsorgane und eines oder mehrerer weiterer innerer Organe	86 622	88
47	der inneren Sekretion und/oder des Stoffwechsels	254 759	2 154
48	der inneren Sekretion und/oder des Stoffwechsels u. eines o. mehr. weit. inn. Organe	125 213	667
49	des Blutes und des retikulo-endothelialen Systems	58 628	1 202
50	des Blutes und des retikulo-endothelialen Systems u. eines o. mehr. weit. inn. Organe	23 343	282
51	Zusammen ...	2 725 628	17 091
	Querschnittslähmung, zerebrale Störungen, geistig-seelische Behinderungen, Suchtkrankheiten		
52	Querschnittslähmung	17 340	1 186
53	himorganische Anfälle (auch mit geistig-seelischen Störungen) ohne neurologische Ausfallserscheinungen am Bewegungsapparat	125 067	9 333
54	himorganische Anfälle (auch mit geistig-seelischen Störungen) mit neurologischen Ausfallserscheinungen am Bewegungsapparat	65 936	9 707
55	himorganisches Psychosyndrom (Hirnleistungsschwäche, organische Wesensänderung) ohne neurologische Ausfallserscheinungen am Bewegungsapparat; symptomatische Psychosen	265 545	-
56	himorganisches Psychosyndrom (Hirnleistungsschwäche, organische Wesensänderung) mit neurologischen Ausfallserscheinungen am Bewegungsapparat	341 921	-
57	Störungen der geistigen Entwicklung (z. B. Lernbehinderung, geistige Behinderung)	303 006	153 216
58	körperlich nicht begründbare (endogene) Psychosen (Schizophrenie, affektive Psychosen)	262 919	-
59	Neurosen, Persönlichkeits- und Verhaltensstörungen	404 461	-
60	Suchtkrankheiten	77 829	-
61	Zusammen ...	1 864 024	173 442
	Sonstige und ungenügend bezeichnete Behinderungen		
62	nur Behinderungen mit Einzel-GdB unter 25	57 852	192
63	anderweitig nicht einzuordnende oder ungenügend bezeichnete Behinderungen	1 852 583	40 668
64	Zusammen ...	1 910 435	40 860
65	Insgesamt ...	11 133 350	325 269

am 31.12.2011
der einzelnen Behinderungen

Arbeitsunfall (einschl. Wege- und Betriebs- wegeunfall), Berufskrankheit	Verkehrsunfall	Häuslicher Unfall	Sonstiger oder nicht näher bezeichneter Unfall	Anerkannte Kriegs-, Wehr- dienst- oder Zivildienst- beschädigung	Allgemeine Krankheit (einschl. Impfschaden)	Sonstige, mehrere oder ungenügend bezeichnete Ursachen	Lfd. Nr.
Insgesamt							
2 754	508	333	938	2 366	7 120	3 634	1
3 807	3 226	191	1 362	4 700	22 526	7 677	2
457	50	49	141	239	1 187	275	3
364	242	25	196	459	4 787	1 984	4
124	106	11	57	165	907	262	5
168	69	22	64	111	979	273	6
7 674	4 201	631	2 758	8 040	37 506	14 105	7
11 116	3 484	1 510	4 387	5 384	51 055	7 571	8
16 660	8 136	1 841	6 990	7 369	197 237	33 090	9
1 587	417	210	596	716	31 970	4 455	10
6 714	3 510	689	2 418	3 070	749 107	81 204	11
2 496	1 491	188	673	1 346	42 691	10 039	12
1 106	555	95	317	589	17 270	3 735	13
784	642	107	357	412	99 913	19 220	14
40 463	18 235	4 640	15 738	18 886	1 189 243	159 314	15
52	20	5	16	123	3 592	422	16
2 444	1 001	417	947	977	813 613	79 851	17
2 854	1 202	329	973	1 092	712 726	94 582	18
401	203	41	142	254	27 147	3 262	19
5 751	2 426	792	2 078	2 446	1 557 078	178 117	20
283	242	57	213	639	65 734	6 606	21
91	64	23	43	117	46 434	5 283	22
3 447	1 357	609	2 061	2 334	354 440	41 192	23
3 821	1 663	689	2 317	3 090	466 608	53 081	24
36	79	8	24	41	8 386	1 256	25
53	20	19	39	128	19 300	1 784	26
12	10	20	27	39	10 365	1 128	27
1 893	247	72	207	1 096	406 906	47 415	28
34	17	9	16	22	12 327	4 132	29
2 028	373	128	313	1 326	457 284	55 715	30
3	2	-	2	-	1 245	194	31
91	105	43	56	169	3 626	387	32
20	9	14	59	41	203 172	11 591	33
114	116	57	117	210	208 043	12 172	34
156	72	39	64	499	445 795	38 230	35
96	26	20	61	349	373 864	51 273	36
103	54	7	22	155	26 035	1 664	37
53	25	4	8	89	14 334	1 383	38
1 502	88	22	60	2 096	199 092	16 819	39
753	44	42	29	1 043	104 647	18 837	40
277	109	20	67	519	224 942	19 034	41
151	78	9	32	302	103 345	18 230	42
245	160	26	116	221	144 904	11 576	43
146	122	13	68	180	83 447	16 093	44
55	18	8	48	119	211 782	28 349	45
26	8	5	13	48	66 057	20 377	46
72	28	20	41	106	232 491	19 847	47
26	12	12	25	49	99 414	25 008	48
45	34	5	17	17	52 152	5 156	49
14	12	1	2	13	18 596	4 423	50
3 720	890	253	673	5 805	2 400 897	296 299	51
1 702	2 716	379	1 725	111	8 105	1 416	52
557	821	116	473	617	96 558	16 592	53
307	662	82	301	353	49 295	5 229	54
2 328	3 126	325	1 206	1 389	219 964	37 207	55
2 485	4 426	475	1 613	867	308 692	23 363	56
145	282	98	187	69	133 982	15 027	57
-	-	-	-	-	234 434	28 485	58
337	190	26	165	471	348 207	55 065	59
21	16	12	21	48	65 903	11 808	60
7 882	12 239	1 513	5 691	3 925	1 465 140	194 192	61
773	97	31	86	420	50 858	5 395	62
19 005	4 833	1 010	3 056	14 044	1 586 884	183 083	63
19 778	4 930	1 041	3 142	14 464	1 637 742	188 478	64
91 231	45 073	9 744	32 827	58 192	9 419 541	1 151 473	65

3 Schwerbehinderte Menschen am Jahresende
3.1 nach Geschlecht, Altersgruppen und Anteil an der Wohnbevölkerung
3.1.1 Deutschland

Geschlecht Alter von ... bis unter ... Jahren	Schwerbehinderte Menschen am 31.12. ...							
	Deutschland							
	1997	1999	2001	2003	2005	2007	2009	2011
Männlich	3 501 132	3 497 458	3 530 018	3 485 341	3 527 983	3 587 250	3 658 107	3 733 913
Weiblich	3 120 025	3 136 008	3 181 779	3 153 551	3 237 372	3 330 922	3 443 575	3 555 260
Insgesamt ...	6 621 157	6 633 466	6 711 797	6 638 892	6 765 355	6 918 172	7 101 682	7 289 173
unter 4	15 257	15 693	15 938	15 276	14 478	14 297	14 275	14 194
4 - 6	15 248	14 344	15 026	14 885	14 611	14 002	14 336	14 376
6 - 15	95 842	97 394	96 197	93 824	91 124	91 928	94 708	97 988
15 - 18	35 599	36 114	37 740	40 471	41 342	39 918	38 250	38 696
18 - 25	92 587	96 482	101 247	106 209	111 722	117 157	122 155	123 983
25 - 35	268 036	247 819	227 247	210 406	200 061	200 510	210 081	223 679
35 - 45	415 801	442 721	464 455	476 492	468 581	447 270	417 603	390 234
45 - 55	661 851	665 975	734 219	770 516	794 660	826 264	874 509	916 329
55 - 60	755 101	688 449	591 238	568 325	607 467	650 827	674 299	688 194
60 - 62	356 207	381 717	390 301	319 984	282 040	286 327	331 822	354 317
62 - 65	520 809	541 288	570 797	596 952	535 298	473 602	446 115	536 489
65 und mehr	3 388 819	3 405 470	3 467 392	3 425 552	3 603 971	3 756 070	3 863 529	3 890 694
je 1 000 Einwohner¹⁾								
unter 4	5	5	5	5	5	5	5	5
4 - 6	9	9	9	9	10	10	10	10
6 - 15	12	12	12	12	12	13	14	15
15 - 18	13	13	14	14	14	15	16	16
18 - 25	15	15	15	16	16	17	18	19
25 - 35	20	20	20	20	20	21	22	23
35 - 45	33	33	34	34	34	34	34	35
45 - 55	66	65	67	67	66	67	67	68
55 - 60	128	127	131	129	125	123	124	124
60 - 62	164	160	162	166	170	169	168	169
62 - 65	187	172	168	168	178	185	191	192
65 und mehr	261	255	247	231	227	227	229	230
Insgesamt ..	81	81	81	80	82	84	87	89

¹⁾ Bevölkerungsstand am Jahresende.

3 Schwerbehinderte Menschen am Jahresende
3.1 nach Geschlecht, Altersgruppen und Anteil an der Wohnbevölkerung
3.1.2 Früheres Bundesgebiet

<div style="text-align: center;">Geschlecht</div> <div style="text-align: center;">Alter von ... bis unter ... Jahren</div>	Schwerbehinderte Menschen am 31.12. ...						
	Früheres Bundesgebiet						
	1999	2001	2003	2005	2007	2009	2011
Männlich	3 041 987	3 048 190	2 991 141	3 018 971	3 077 434	3 128 858	3 166 920
Weiblich	2 676 091	2 697 102	2 660 594	2 727 107	2 822 430	2 918 355	2 993 638
Insgesamt ...	5 718 078	5 745 292	5 651 735	5 746 078	5 899 864	6 047 213	6 160 558
unter 4	14 218	14 294	13 534	12 727	12 577	12 460	12 226
4 - 6	12 917	13 381	13 046	12 650	12 178	12 446	12 312
6 - 15	79 457	80 127	79 973	78 872	79 597	81 618	83 586
15 - 18	27 566	28 884	31 180	32 409	33 209	33 133	33 680
18 - 25	74 047	76 287	80 157	84 763	90 431	96 414	101 141
25 - 35	206 795	188 466	172 081	161 448	161 400	167 751	176 958
35 - 45	366 249	385 198	395 737	390 529	376 622	353 473	330 623
45 - 55	565 534	614 783	637 661	653 792	685 356	729 307	767 426
55 - 60	588 089	509 096	491 697	523 714	552 320	561 847	571 010
60 - 62	330 417	333 875	270 876	240 244	251 072	286 660	295 914
62 - 65	476 918	494 648	509 476	452 034	403 491	388 814	462 665
65 und mehr	2 975 871	3 006 253	2 956 317	3 102 896	3 241 611	3 323 290	3 313 017
je 1 000 Einwohner¹⁾							
unter 4	5	5	5	5	5	5	5
4 - 6	9	9	9	10	10	10	10
6 - 15	12	12	12	12	13	13	14
15 - 18	13	13	13	14	14	15	16
18 - 25	14	14	15	15	16	17	18
25 - 35	20	20	20	19	20	20	21
35 - 45	33	33	33	33	33	34	34
45 - 55	67	68	68	67	66	67	68
55 - 60	133	136	132	128	127	128	126
60 - 62	169	170	172	176	174	173	174
62 - 65	186	178	177	184	192	197	197
65 und mehr	269	259	241	238	239	240	239
Insgesamt ...	84	84	82	83	85	88	89

¹⁾ Bevölkerungsstand am Jahresende.

3 Schwerbehinderte Menschen am Jahresende
3.1 nach Geschlecht, Altersgruppen und Anteil an der Wohnbevölkerung
3.1.3 Neue Länder

<div style="text-align: center;">Geschlecht</div> <div style="text-align: center;">Alter von ... bis unter ... Jahren</div>	Schwerbehinderte Menschen am 31.12. ...						
	Neue Länder						
	1999	2001	2003	2005	2007	2009	2011
Männlich	455 471	481 828	494 200	509 012	509 816	529 249	566 993
Weiblich	459 917	484 677	492 957	510 265	508 492	525 220	561 622
Insgesamt ...	915 388	966 505	987 157	1 019 277	1 018 308	1 054 469	1 128 615
unter 4	1 475	1 644	1 742	1 751	1 720	1 815	1 968
4 - 6	1 427	1 645	1 839	1 961	1 824	1 890	2 064
6 - 15	17 937	16 070	13 851	12 252	12 331	13 090	14 402
15 - 18	8 548	8 856	9 291	8 933	6 709	5 117	5 016
18 - 25	22 435	24 960	26 052	26 959	26 726	25 741	22 842
25 - 35	41 024	38 781	38 325	38 613	39 110	42 330	46 721
35 - 45	76 472	79 257	80 755	78 052	70 648	64 130	59 611
45 - 55	100 441	119 436	132 855	140 868	140 908	145 202	148 903
55 - 60	100 360	82 142	76 628	83 753	98 507	112 452	117 184
60 - 62	51 300	56 426	49 108	41 796	35 255	45 162	58 403
62 - 65	64 370	76 149	87 476	83 264	70 111	57 301	73 824
65 und mehr	429 599	461 139	469 235	501 075	514 459	540 239	577 677
je 1 000 Einwohner¹⁾							
unter 4	4	4	4	4	4	5	5
4 - 6	9	9	10	10	9	10	10
6 - 15	13	14	15	16	16	16	17
15 - 18	14	15	16	17	20	22	21
18 - 25	18	20	21	22	22	24	25
25 - 35	23	24	25	26	27	28	30
35 - 45	33	35	36	37	36	37	38
45 - 55	56	60	64	66	65	66	68
55 - 60	101	107	110	108	106	110	114
60 - 62	117	126	139	144	142	144	148
62 - 65	112	122	132	148	152	160	165
65 und mehr	187	189	180	178	174	177	192
Insgesamt ...	66	70	73	76	78	82	88

¹⁾ Bevölkerungsstand am Jahresende.

3 Schwerbehinderte Menschen am Jahresende
3.2 nach Art der schwersten Behinderung
3.2.1 Deutschland - Absolut -

Art der schwersten Behinderung	Schwerbehinderte Menschen am 31.12. ...						
	1999	2001	2003	2005	2007	2009	2011
Verlust oder Teilverlust von Gliedmaßen							
eines Armes	20 398	19 493	17 608	16 479	15 937	15 704	15 273
eines Beines	57 669	55 219	51 355	47 970	44 181	40 395	37 187
beider Arme	2 755	2 929	2 559	2 448	2 322	2 226	2 137
beider Beine	8 390	8 455	8 298	8 445	8 077	7 405	6 852
eines Armes und eines Beines	1 914	1 954	1 787	1 716	1 643	1 528	1 433
von drei oder vier Gliedmaßen	1 767	1 816	1 800	1 746	1 671	1 538	1 450
Zusammen ...	92 893	89 866	83 407	78 804	73 831	68 796	64 332
Funktionseinschränkung von Gliedmaßen							
eines Armes	66 458	66 405	61 322	57 314	54 659	54 621	51 301
eines Beines	192 379	194 875	184 277	177 450	172 758	177 179	169 345
beider Arme	20 301	21 055	20 304	19 794	19 694	21 295	20 740
beider Beine	474 247	519 239	517 076	530 202	543 689	578 756	577 961
eines Armes und eines Beines	62 121	61 243	56 958	54 945	52 119	50 147	47 720
von drei Gliedmaßen	17 352	17 448	16 483	16 449	16 584	18 881	16 149
beider Arme und beider Beine	92 652	100 052	96 662	94 606	94 172	95 810	93 447
Zusammen ...	925 510	980 317	953 082	950 760	953 675	996 689	976 663
Funktionseinschränkung							
der Wirbelsäule und des Rumpfes, Deformierung des Brustkorbes							
Deformierung des Brustkorbes mit Funktionseinschränkung der Wirbelsäule	6 296	5 816	4 965	4 284	3 849	3 553	3 174
Funktionseinschränkung der Wirbelsäule	334 366	358 415	352 522	351 159	353 502	374 204	363 426
Funktionseinschränkung der Wirbelsäule und der Gliedmaßen	477 437	529 970	513 184	490 136	484 269	482 342	477 566
sonstige Einschränkungen der Stützfunktion des Rumpfes	45 014	41 892	36 334	32 439	28 429	25 634	22 863
Zusammen ...	863 113	936 093	907 005	878 018	870 049	885 733	867 029
Blindheit und Sehbehinderung							
Blindheit oder Verlust beider Augen	77 677	82 996	81 027	79 768	77 697	75 826	74 998
hochgradige Sehbehinderung	45 368	49 619	49 151	50 654	51 168	50 759	49 792
sonstige Sehbehinderung	207 708	221 201	214 189	216 804	219 577	226 358	225 865
Zusammen ...	330 753	353 816	344 367	347 226	348 442	352 943	350 655
Sprach- oder Sprechstörungen,							
Taubheit, Schwerhörigkeit, Gleichgewichtsstörungen							
Sprach- oder Sprechstörungen	7 553	7 398	7 017	6 841	6 861	6 979	6 874
Taubheit	24 806	24 812	25 296	25 436	26 109	26 398	27 389
Taubheit kombiniert mit Störungen der Sprachentwicklung und entsprechenden Störungen der geistigen Entwicklung	22 351	22 039	22 202	21 761	21 749	21 725	21 780
Schwerhörigkeit, auch kombiniert mit Gleichgewichtsstörungen	190 499	208 682	208 248	213 298	218 613	231 412	241 195
Gleichgewichtsstörungen	8 283	9 212	9 137	8 906	8 703	8 360	7 897
Zusammen ...	253 492	272 143	271 900	276 242	282 035	294 874	305 135
Verlust einer Brust oder beider Brüste,							
Entstellungen u. a.							
Kleinwuchs	2 151	2 185	2 127	2 028	1 927	1 836	1 791
Entstellung, belästigende oder abstoßende Absonderungen oder Gerüche	4 975	4 867	4 563	4 325	4 082	3 805	3 573
Verlust einer Brust oder beider Brüste	161 477	173 495	168 108	167 198	171 314	173 200	174 027
Zusammen ...	168 603	180 547	174 798	173 551	177 323	178 841	179 391
Beeinträchtigung der Funktion							
von inneren Organen bzw. Organsystemen							
von Herz-Kreislauf	404 363	398 194	345 359	308 486	281 411	261 394	248 245
von Herz-Kreislauf und einem oder mehreren weiteren inneren Organen	351 684	363 234	322 564	301 989	282 585	257 700	243 352
der oberen Atemwege	23 289	23 614	21 370	20 219	19 504	19 429	19 666
der oberen Atemwege und eines oder mehrerer weiterer innerer Organe	15 259	15 876	14 347	13 355	12 576	11 798	11 513
der tieferen Atemwege und Lungen	144 538	153 487	144 880	143 323	143 125	145 661	150 112
der tieferen Atemwege und Lungen sowie eines oder mehrerer weiterer innerer Organe	82 867	89 049	84 964	87 619	89 403	86 725	91 058
der Verdauungsorgane	166 813	176 458	172 936	174 648	176 553	180 747	185 297
der Verdauungsorgane und eines oder mehrerer weiterer innerer Organe	84 635	91 092	88 206	92 540	95 420	92 011	92 830
der Harnorgane	90 569	96 120	92 973	96 538	99 298	104 828	110 386
der Harnorgane und eines oder mehrerer weiterer innerer Organe	54 447	59 053	59 745	65 226	69 054	68 606	72 189
der Geschlechtsorgane	82 284	97 579	116 077	138 266	160 355	187 724	214 555
der Geschlechtsorgane und eines oder mehrerer weiterer innerer Organe	32 811	38 114	43 322	54 158	64 065	68 061	73 758
der inneren Sekretion und/oder des Stoffwechsels	104 738	124 617	129 610	131 280	131 596	133 180	151 577
der inneren Sekretion und/oder des Stoffwechsels u. eines o. mehr. weit. inn. Organe	46 048	55 765	60 251	62 418	64 112	63 937	72 791
des Blutes und des retikulo-endothelialen Systems	33 948	35 536	36 693	39 305	42 038	45 463	49 582
des Blutes und des retikulo-endothelialen Systems u. eines o. mehr. weit. inn. Organe	12 488	14 077	14 699	16 201	17 388	17 601	19 444
Zusammen ...	1 730 781	1 831 865	1 747 996	1 745 571	1 748 483	1 744 865	1 806 355
Querschnittlähmung, zerebrale Störungen,							
geistig-seelische Behinderungen, Suchtkrankheiten							
Querschnittlähmung	16 091	16 950	16 794	16 793	16 886	16 791	16 911
himnorganische Anfälle (auch mit geistig-seelischen Störungen) ohne neurologische Ausfallserscheinungen am Bewegungsapparat	85 332	93 471	96 637	100 613	101 904	97 632	97 540
himnorganische Anfälle (auch mit geistig-seelischen Störungen) mit neurologischen Ausfallserscheinungen am Bewegungsapparat	54 995	58 451	58 171	57 934	57 971	58 042	59 260
himnorganisches Psychosyndrom (Hirnleistungsschwäche, organische Wesensänderung) ohne neurologische Ausfallserscheinungen am Bewegungsapparat; symptomatische Psychosen	157 902	157 790	165 528	174 199	181 598	185 008	198 844
himnorganisches Psychosyndrom (Hirnleistungsschwäche, organische Wesensänderung) mit neurologischen Ausfallserscheinungen am Bewegungsapparat	214 124	244 260	251 372	269 132	283 014	290 517	301 156
Störungen der geistigen Entwicklung (z. B. Lernbehinderung, geistige Behinderung)	236 293	253 373	259 165	263 823	271 443	276 832	290 168
körperlich nicht begründbare (endogene) Psychosen (Schizophrenie, affektive Psychosen)	129 684	147 817	162 164	177 810	189 721	195 261	207 565
Neurosen, Persönlichkeits- und Verhaltensstörungen	72 335	89 591	105 355	126 753	153 664	186 251	232 889
Suchtkrankheiten	23 276	30 485	37 657	44 090	49 280	51 299	55 508
Zusammen ...	990 032	1 092 188	1 152 843	1 231 147	1 305 481	1 357 633	1 459 841
Sonstige und ungenügend bezeichnete Behinderungen							
nur Behinderungen mit Einzel-GdB unter 25	646 416	165 565	81 408	77 808	68 561	61 183	57 852
anderweitig nicht einzuordnende oder ungenügend bezeichnete Behinderungen	631 873	809 397	922 086	1 006 228	1 090 292	1 160 125	1 221 920
Zusammen ...	1 278 289	974 962	1 003 494	1 084 036	1 158 853	1 221 308	1 279 772
Insgesamt ...	6 633 466	6 711 797	6 638 892	6 765 355	6 918 172	7 101 682	7 289 173

3 Schwerbehinderte Menschen am Jahresende
3.2 nach Art der schwersten Behinderung
3.2.1 Deutschland - Veränderungsraten -

Art der schwersten Behinderung	Veränderungen in +/- %					
	2001 gegenüber 1999	2003 gegenüber 2001	2005 gegenüber 2003	2007 gegenüber 2005	2009 gegenüber 2007	2011 gegenüber 2009
Verlust oder Teilverlust von Gliedmaßen						
eines Armes	- 4,4	- 9,7	- 6,4	- 3,3	- 1,5	- 2,7
eines Beines	- 4,2	- 7,0	- 6,6	- 7,9	- 8,6	- 7,9
beider Arme	+ 6,3	- 12,6	- 4,3	- 5,1	- 4,1	- 4,0
beider Beine	+ 0,8	- 1,9	+ 1,8	- 4,4	- 8,3	- 7,5
eines Armes und eines Beines	+ 2,1	- 8,5	- 4,0	- 4,3	- 7,0	- 6,2
von drei oder vier Gliedmaßen	+ 2,8	- 0,9	- 3,0	- 4,3	- 8,0	- 5,7
Zusammen ...	- 3,3	- 7,2	- 5,5	- 6,3	- 6,8	- 6,5
Funktionseinschränkung von Gliedmaßen						
eines Armes	- 0,1	- 7,7	- 6,5	- 4,6	- 0,1	- 6,1
eines Beines	+ 1,3	- 5,4	- 3,7	- 2,6	+ 2,6	- 4,4
beider Arme	+ 3,7	- 3,6	- 2,5	- 0,5	+ 8,1	- 2,6
beider Beine	+ 9,5	- 0,4	+ 2,5	+ 2,5	+ 6,4	- 0,1
eines Armes und eines Beines	- 1,4	- 7,0	- 3,5	- 5,1	- 3,8	- 4,8
von drei Gliedmaßen	+ 0,6	- 5,5	- 0,2	+ 0,8	+ 13,9	- 14,5
beider Arme und beider Beine	+ 8,0	- 3,4	- 2,1	- 0,5	+ 1,7	- 2,5
Zusammen ...	+ 5,9	- 2,8	- 0,2	+ 0,3	+ 4,5	- 2,0
Funktionseinschränkung der Wirbelsäule und des Rumpfes, Deformierung des Brustkorbes						
Deformierung des Brustkorbes mit Funktionseinschränkung der Wirbelsäule	- 7,6	- 14,6	- 13,7	- 10,2	- 7,7	- 10,7
Funktionseinschränkung der Wirbelsäule	+ 7,2	- 1,6	- 0,4	+ 0,7	+ 5,9	- 2,9
Funktionseinschränkung der Wirbelsäule und der Gliedmaßen	+ 11,0	- 3,2	- 4,5	- 1,2	- 0,4	- 1,0
sonstige Einschränkungen der Stützfunktion des Rumpfes	- 6,9	- 13,3	- 10,7	- 12,4	- 9,8	- 10,8
Zusammen ...	+ 8,5	- 3,1	- 3,2	- 0,9	+ 1,8	- 2,1
Blindheit und Sehbehinderung						
Blindheit oder Verlust beider Augen	+ 6,8	- 2,4	- 1,6	- 2,6	- 2,4	- 1,1
hochgradige Sehbehinderung	+ 9,4	- 0,9	+ 3,1	+ 1,0	- 0,8	- 1,9
sonstige Sehbehinderung	+ 6,5	- 3,2	+ 1,2	+ 1,3	+ 3,1	- 0,2
Zusammen ...	+ 7,0	- 2,7	+ 0,8	+ 0,4	+ 1,3	- 0,6
Sprach- oder Sprechstörungen, Taubheit, Schwerhörigkeit, Gleichgewichtsstörungen						
Sprach- oder Sprechstörungen	- 2,1	- 5,2	- 2,5	+ 0,3	+ 1,7	- 1,5
Taubheit	+ 0,0	+ 2,0	+ 0,6	+ 2,6	+ 1,1	+ 3,8
Taubheit kombiniert mit Störungen der Sprachentwicklung und entsprechenden Störungen der geistigen Entwicklung	- 1,4	+ 0,7	- 2,0	- 0,1	- 0,1	+ 0,3
Schwerhörigkeit, auch kombiniert mit Gleichgewichtsstörungen	+ 9,5	- 0,2	+ 2,4	+ 2,5	+ 5,9	+ 4,2
Gleichgewichtsstörungen	+ 11,2	- 0,8	- 2,5	- 2,3	- 3,9	- 5,5
Zusammen ...	+ 7,4	- 0,1	+ 1,6	+ 2,1	+ 4,6	+ 3,5
Verlust einer Brust oder beider Brüste, Entstellungen u. a.						
Kleinwuchs	+ 1,6	- 2,7	- 4,7	- 5,0	- 4,7	- 2,5
Entstellung, belästigende oder abstoßende Absonderungen oder Gerüche	- 2,2	- 6,2	- 5,2	- 5,6	- 6,8	- 6,1
Verlust einer Brust oder beider Brüste	+ 7,4	- 3,1	- 0,5	+ 2,5	+ 1,1	+ 0,5
Zusammen ...	+ 7,1	- 3,2	- 0,7	+ 2,2	+ 0,9	+ 0,3
Beeinträchtigung der Funktion von inneren Organen bzw. Organsystemen						
von Herz-Kreislauf	- 1,5	- 13,3	- 10,7	- 8,8	- 7,1	- 5,0
von Herz-Kreislauf und einem oder mehreren weiteren inneren Organen	+ 3,3	- 11,2	- 6,4	- 6,4	- 8,8	- 5,6
der oberen Atemwege	+ 1,4	- 9,5	- 5,4	- 3,5	- 0,4	+ 1,2
der oberen Atemwege und eines oder mehrerer weiterer innerer Organe	+ 4,0	- 9,6	- 6,9	- 5,8	- 6,2	- 2,4
der tieferen Atemwege und Lungen	+ 6,2	- 5,6	- 1,1	- 0,1	+ 1,8	+ 3,1
der tieferen Atemwege und Lungen sowie eines oder mehrerer weiterer innerer Organe	+ 7,5	- 4,6	+ 3,1	+ 2,0	- 3,0	+ 5,0
der Verdauungsorgane	+ 5,8	- 2,0	+ 1,0	+ 1,1	+ 2,4	+ 2,5
der Verdauungsorgane und eines oder mehrerer weiterer innerer Organe	+ 7,6	- 3,2	+ 4,9	+ 3,1	- 3,6	+ 0,9
der Harnorgane	+ 6,1	- 3,3	+ 3,8	+ 2,9	+ 5,6	+ 5,3
der Harnorgane und eines oder mehrerer weiterer innerer Organe	+ 8,5	+ 1,2	+ 9,2	+ 5,9	- 0,6	+ 5,2
der Geschlechtsorgane	+ 18,6	+ 19,0	+ 19,1	+ 16,0	+ 17,1	+ 14,3
der Geschlechtsorgane und eines oder mehrerer weiterer innerer Organe	+ 16,2	+ 13,7	+ 25,0	+ 18,3	+ 6,2	+ 8,4
der inneren Sekretion und/oder des Stoffwechsels	+ 19,0	+ 4,0	+ 1,3	+ 0,2	+ 1,2	+ 13,8
der inneren Sekretion und/oder des Stoffwechsels u. eines o. mehr. weit. inn. Organe	+ 21,1	+ 8,0	+ 3,6	+ 2,7	- 0,3	+ 13,8
des Blutes und des retikulo-endothelialen Systems	+ 4,7	+ 3,3	+ 7,1	+ 7,0	+ 8,1	+ 9,1
des Blutes und des retikulo-endothelialen Systems u. eines o. mehr. weit. inn. Organe	+ 12,7	+ 4,4	+ 10,2	+ 7,3	+ 1,2	+ 10,5
Zusammen ...	+ 5,8	- 4,6	- 0,1	+ 0,2	- 0,2	+ 3,5
Querschnittlähmung, zerebrale Störungen, geistig-seelische Behinderungen, Suchtkrankheiten						
Querschnittlähmung	+ 5,3	- 0,9	- 0,0	+ 0,6	- 0,6	+ 0,7
himorganische Anfälle (auch mit geistig-seelischen Störungen) ohne neurologische Ausfallserscheinungen am Bewegungsapparat	+ 9,5	+ 3,4	+ 4,1	+ 1,3	- 4,2	- 0,1
himorganische Anfälle (auch mit geistig-seelischen Störungen) mit neurologischen Ausfallserscheinungen am Bewegungsapparat	+ 6,3	- 0,5	- 0,4	+ 0,1	+ 0,1	+ 2,1
himorganisches Psychosyndrom (Hirnleistungsschwäche, organische Wesensänderung) ohne neurologische Ausfallserscheinungen am Bewegungsapparat; symptomatische Psychosen	- 0,1	+ 4,9	+ 5,2	+ 4,2	+ 1,9	+ 7,5
himorganisches Psychosyndrom (Hirnleistungsschwäche, organische Wesensänderung) mit neurologischen Ausfallserscheinungen am Bewegungsapparat	+ 14,1	+ 2,9	+ 7,1	+ 5,2	+ 2,7	+ 3,7
Störungen der geistigen Entwicklung (z. B. Lernbehinderung, geistige Behinderung)	+ 7,2	+ 2,3	+ 1,8	+ 2,9	+ 2,0	+ 4,8
körperlich nicht begründbare (endogene) Psychosen (Schizophrenie, affektive Psychosen)	+ 14,0	+ 9,7	+ 9,6	+ 6,7	+ 2,9	+ 6,3
Neurosen, Persönlichkeits- und Verhaltensstörungen	+ 23,9	+ 17,6	+ 20,3	+ 21,2	+ 21,2	+ 25,0
Suchtkrankheiten	+ 31,0	+ 23,5	+ 17,1	+ 11,8	+ 4,1	+ 8,2
Zusammen ...	+ 10,3	+ 5,6	+ 6,8	+ 6,0	+ 4,0	+ 7,5
Sonstige und ungenügend bezeichnete Behinderungen						
nur Behinderungen mit Einzel-GdB unter 25	- 74,4	- 50,8	- 4,4	- 11,9	- 10,8	- 5,4
anderweitig nicht einzuordnende oder ungenügend bezeichnete Behinderungen	+ 28,1	+ 13,9	+ 9,1	+ 8,4	+ 6,4	+ 5,3
Zusammen ...	- 23,7	+ 2,9	+ 8,0	+ 6,9	+ 5,4	+ 4,8
Insgesamt ...	+ 1,2	- 1,1	+ 1,9	+ 2,3	+ 2,7	+ 2,6

3 Schwerbehinderte Menschen am Jahresende
3.2 nach Art der schwersten Behinderung
3.2.2 Früheres Bundesgebiet - Absolut -

Art der schwersten Behinderung	Schwerbehinderte Menschen am 31.12. ...						
	1999	2001	2003	2005	2007	2009	2011
Verlust oder Teilverlust von Gliedmaßen							
eines Armes	15 916	15 394	14 114	13 392	13 317	13 305	13 052
eines Beines	45 135	43 307	40 661	37 868	35 065	31 468	28 443
beider Arme	2 269	2 439	2 118	2 020	1 932	1 860	1 789
beider Beine	6 569	6 652	6 650	6 885	6 714	6 021	5 454
eines Armes und eines Beines	1 572	1 623	1 478	1 438	1 400	1 310	1 221
von drei oder vier Gliedmaßen	1 519	1 516	1 337	1 301	1 280	1 184	1 092
Zusammen ...	72 980	70 931	66 358	62 904	59 708	55 148	51 051
Funktionseinschränkung von Gliedmaßen							
eines Armes	54 440	54 777	51 029	47 592	45 791	43 821	42 328
eines Beines	152 404	155 491	147 076	139 757	137 527	136 188	132 839
beider Arme	17 317	18 104	17 709	17 352	17 390	17 791	17 901
beider Beine	389 562	430 989	430 991	441 512	455 211	472 873	473 897
eines Armes und eines Beines	50 347	49 765	45 960	43 825	41 922	39 891	37 916
von drei Gliedmaßen	15 138	14 926	13 619	12 679	12 122	11 729	10 933
beider Arme und beider Beine	81 215	87 795	84 721	83 160	83 008	83 118	82 579
Zusammen ...	760 423	811 847	791 105	785 877	792 971	805 411	798 393
Funktionseinschränkung der Wirbelsäule und des Rumpfes, Deformierung des Brustkorbes							
Deformierung des Brustkorbes mit Funktionseinschränkung der Wirbelsäule	5 683	5 230	4 421	3 817	3 418	3 119	2 775
Funktionseinschränkung der Wirbelsäule	297 632	317 913	309 367	302 975	304 055	304 975	303 287
Funktionseinschränkung der Wirbelsäule und der Gliedmaßen	452 815	503 574	488 238	467 420	462 565	458 371	454 040
sonstige Einschränkungen der Stützfunktion des Rumpfes	36 022	32 949	28 196	24 476	21 298	19 196	16 686
Zusammen ...	792 152	859 666	830 222	798 688	791 336	785 661	776 788
Blindheit und Sehbehinderung							
Blindheit oder Verlust beider Augen	54 431	59 301	58 728	58 327	58 113	57 535	56 827
hochgradige Sehbehinderung	35 903	39 500	38 477	39 467	40 214	39 934	38 436
sonstige Sehbehinderung	169 178	182 027	176 577	177 794	181 171	183 549	183 514
Zusammen ...	259 512	280 828	273 782	275 588	279 498	281 018	278 777
Sprach- oder Sprechstörungen, Taubheit, Schwerhörigkeit, Gleichgewichtsstörungen							
Sprach- oder Sprechstörungen	5 967	5 813	5 365	5 091	5 228	5 411	5 453
Taubheit	18 362	18 298	18 935	19 149	19 852	20 208	20 858
Taubheit kombiniert mit Störungen der Sprachentwicklung und entsprechenden Störungen der geistigen Entwicklung	18 790	18 531	18 819	18 494	18 653	18 728	18 691
Schwerhörigkeit, auch kombiniert mit Gleichgewichtsstörungen	155 569	171 717	171 402	174 104	178 716	189 636	196 214
Gleichgewichtsstörungen	7 781	8 682	8 605	8 313	8 109	7 734	7 262
Zusammen ...	206 469	223 041	223 126	225 151	230 558	241 717	248 478
Verlust einer Brust oder beider Brüste, Entstellungen u. a.							
Kleinwuchs	1 787	1 828	1 769	1 671	1 604	1 532	1 504
Entstellung, belästigende oder abstoßende Absonderungen oder Gerüche	4 097	3 953	3 614	3 368	3 191	2 972	2 830
Verlust einer Brust oder beider Brüste	134 293	143 993	136 934	132 951	136 248	140 675	142 502
Zusammen ...	140 177	149 774	142 317	137 990	141 043	145 179	146 836
Beeinträchtigung der Funktion von inneren Organen bzw. Organsystemen							
von Herz-Kreislauf	322 109	320 746	281 064	253 808	234 703	219 921	204 577
von Herz-Kreislauf und einem oder mehreren weiteren inneren Organen	316 064	322 653	277 179	252 458	233 747	215 982	196 920
der oberen Atemwege	19 395	19 775	18 135	17 382	16 912	16 596	16 324
der oberen Atemwege und eines oder mehrerer weiterer innerer Organe	13 304	13 830	12 396	11 540	10 864	10 184	9 752
der tieferen Atemwege und Lungen	117 879	127 450	122 143	121 711	123 543	126 037	127 484
der tieferen Atemwege und Lungen sowie eines oder mehrerer weiterer innerer Organe	70 804	76 436	72 194	73 352	74 632	74 525	76 425
der Verdauungsorgane	143 258	151 455	148 503	149 559	152 308	154 021	154 370
der Verdauungsorgane und eines oder mehrerer weiterer innerer Organe	76 002	80 952	76 702	77 959	79 235	77 826	77 483
der Hamorgane	72 222	77 260	76 148	79 517	82 609	86 162	89 143
der Hamorgane und eines oder mehrerer weiterer innerer Organe	47 350	50 997	50 603	53 710	56 290	57 262	59 296
der Geschlechtsorgane	66 970	81 233	98 561	118 829	138 946	158 824	177 218
der Geschlechtsorgane und eines oder mehrerer weiterer innerer Organe	28 608	33 281	37 732	46 523	54 346	59 778	64 557
der inneren Sekretion und/oder des Stoffwechsels	81 623	98 143	103 601	105 786	107 534	109 321	122 988
der inneren Sekretion und/oder des Stoffwechsels u. eines o. mehr. weit. inn. Organe	37 320	45 160	48 658	50 402	52 714	54 823	62 015
des Blutes und des retikulo-endothelialen Systems	27 610	29 389	30 753	33 078	35 558	38 240	41 247
des Blutes und des retikulo-endothelialen Systems u. eines o. mehr. weit. inn. Organe	11 010	12 552	13 102	14 205	15 148	15 860	17 485
Zusammen ...	1 451 528	1 541 312	1 467 474	1 459 819	1 469 089	1 475 362	1 497 284
Querschnittlähmung, zerebrale Störungen, geistig-seelische Behinderungen, Suchtkrankheiten							
Querschnittlähmung	13 415	14 176	13 985	13 900	14 062	14 067	14 035
himorganische Anfälle (auch mit geistig-seelischen Störungen) ohne neurologische Ausfallserscheinungen am Bewegungsapparat	68 417	75 917	79 837	83 748	85 775	82 654	81 237
himorganische Anfälle (auch mit geistig-seelischen Störungen) mit neurologischen Ausfallserscheinungen am Bewegungsapparat	46 901	49 373	48 343	48 043	48 151	47 876	48 580
himorganisches Psychosyndrom (Hirnleistungsschwäche, organische Wesensänderung) ohne neurologische Ausfallserscheinungen am Bewegungsapparat; symptomatische Psychosen	126 194	124 130	129 834	133 622	140 042	150 722	156 314
himorganisches Psychosyndrom (Hirnleistungsschwäche, organische Wesensänderung) mit neurologischen Ausfallserscheinungen am Bewegungsapparat	186 628	213 327	218 425	233 001	244 832	251 044	253 230
Störungen der geistigen Entwicklung (z. B. Lernbehinderung, geistige Behinderung)	178 951	193 495	197 375	198 559	204 648	210 134	218 175
körperlich nicht begründbare (endogene) Psychosen (Schizophrenie, affektive Psychosen)	111 779	127 877	140 623	153 610	164 244	170 977	179 414
Neurosen, Persönlichkeits- und Verhaltensstörungen	66 468	82 172	96 067	114 730	139 402	170 416	210 732
Suchtkrankheiten	19 854	25 601	30 947	35 443	39 621	41 793	44 036
Zusammen ...	818 607	906 068	955 436	1 014 656	1 080 777	1 139 683	1 205 753
Sonstige und ungenügend bezeichnete Behinderungen							
nur Behinderungen mit Einzel-GdB unter 25	644 337	163 344	78 853	74 809	65 556	57 675	55 261
anderweitig nicht einzuordnende oder ungenügend bezeichnete Behinderungen	571 893	738 481	823 062	910 596	989 328	1 060 359	1 101 937
Zusammen ...	1 216 230	901 825	901 915	985 405	1 054 884	1 118 034	1 157 198
Insgesamt ...	5 718 078	5 745 292	5 651 735	5 746 078	5 899 864	6 047 213	6 160 558

3 Schwerbehinderte Menschen am Jahresende
3.2 nach Art der schwersten Behinderung
3.2.2 Früheres Bundesgebiet - Veränderungsraten -

Art der schwersten Behinderung	Veränderungen in +/- %						
	1999 gegenüber 1997	2001 gegenüber 1999	2003 gegenüber 2001	2005 gegenüber 2003	2007 gegenüber 2005	2009 gegenüber 2007	2011 gegenüber 2009
Verlust oder Teilverlust von Gliedmaßen							
eines Armes	- 11,9	- 3,3	- 8,3	- 5,1	- 0,6	- 0,1	- 1,9
eines Beines	- 15,5	- 4,1	- 6,1	- 6,9	- 7,4	- 10,3	- 9,6
beider Arme	- 13,1	+ 7,5	- 13,2	- 4,6	- 4,4	- 3,7	- 3,8
beider Beine	- 14,4	+ 1,3	- 0,0	+ 3,5	- 2,5	- 10,3	- 9,4
eines Armes und eines Beines	- 9,8	+ 3,2	- 8,9	- 2,7	- 2,6	- 6,4	- 6,8
von drei oder vier Gliedmaßen	+ 17,7	- 0,2	- 11,8	- 2,7	- 1,6	- 7,5	- 7,8
Zusammen ...	- 13,9	- 2,8	- 6,4	- 5,2	- 5,1	- 7,6	- 7,4
Funktionseinschränkung von Gliedmaßen							
eines Armes	- 13,8	+ 0,6	- 6,8	- 6,7	- 3,8	- 4,3	- 3,4
eines Beines	- 13,0	+ 2,0	- 5,4	- 5,0	- 1,6	- 1,0	- 2,5
beider Arme	- 9,8	+ 4,5	- 2,2	- 2,0	+ 0,2	+ 2,3	+ 0,6
beider Beine	- 5,3	+ 10,6	+ 0,0	+ 2,4	+ 3,1	+ 3,9	+ 0,2
eines Armes und eines Beines	- 9,4	- 1,2	- 7,6	- 4,6	- 4,3	- 4,8	- 5,0
von drei Gliedmaßen	- 12,2	- 1,4	- 8,8	- 6,9	- 4,4	- 3,2	- 6,8
beider Arme und beider Beine	- 7,5	+ 8,1	- 3,5	- 1,8	- 0,2	+ 0,1	- 0,6
Zusammen ...	- 8,3	+ 6,8	- 2,6	- 0,7	+ 0,9	+ 1,6	- 0,9
Funktionseinschränkung der Wirbelsäule und des Rumpfes, Deformierung des Brustkorbes							
Deformierung des Brustkorbes mit Funktionseinschränkung der Wirbelsäule	- 17,1	- 8,0	- 15,5	- 13,7	- 10,5	- 8,7	- 11,0
Funktionseinschränkung der Wirbelsäule	- 10,3	+ 6,8	- 2,7	- 2,1	+ 0,4	+ 0,3	- 0,6
Funktionseinschränkung der Wirbelsäule und der Gliedmaßen	- 18,0	+ 11,2	- 3,0	- 4,3	- 1,0	- 0,9	- 0,9
sonstige Einschränkungen der Stützfunktion des Rumpfes	- 24,6	- 8,5	- 14,4	- 13,2	- 13,0	- 9,9	- 13,1
Zusammen ...	- 15,6	+ 8,5	- 3,4	- 3,8	- 0,9	- 0,7	- 1,1
Blindheit und Sehbehinderung							
Blindheit oder Verlust beider Augen	- 6,0	+ 8,9	- 1,0	- 0,7	- 0,4	- 1,0	- 1,2
hochgradige Sehbehinderung	- 0,9	+ 10,0	- 2,6	+ 2,6	+ 1,9	- 0,7	- 3,8
sonstige Sehbehinderung	- 3,9	+ 7,6	- 3,0	+ 0,7	+ 1,9	+ 1,3	- 0,0
Zusammen ...	- 3,9	+ 8,2	- 2,5	+ 0,7	+ 1,4	+ 0,5	- 0,8
Sprach- oder Sprechstörungen, Taubheit, Schwerhörigkeit, Gleichgewichtsstörungen							
Sprach- oder Sprechstörungen	- 8,6	- 2,6	- 7,7	- 5,1	+ 2,7	+ 3,5	+ 0,8
Taubheit	- 1,7	- 0,3	+ 3,5	+ 1,1	+ 3,7	+ 1,8	+ 3,2
Taubheit kombiniert mit Störungen der Sprachentwicklung und entsprechenden Störungen der geistigen Entwicklung	- 4,2	- 1,4	+ 1,6	- 1,7	+ 0,9	+ 0,4	- 0,2
Schwerhörigkeit, auch kombiniert mit Gleichgewichtsstörungen	- 6,2	+ 10,4	- 0,2	+ 1,6	+ 2,6	+ 6,1	+ 3,5
Gleichgewichtsstörungen	X	+ 11,6	- 0,9	- 3,4	- 2,5	- 4,6	- 6,1
Zusammen ...	- 2,9	+ 8,0	+ 0,0	+ 0,9	+ 2,4	+ 4,8	+ 2,8
Verlust einer Brust oder beider Brüste, Entstellungen u. a.							
Kleinwuchs	- 6,0	+ 2,3	- 3,2	- 5,5	- 4,0	- 4,5	- 1,8
Entstellung, belästigende oder abstoßende Absonderungen oder Gerüche	- 27,1	- 3,5	- 8,6	- 6,8	- 5,3	- 6,9	- 4,8
Verlust einer Brust oder beider Brüste	- 2,7	+ 7,2	- 4,9	- 2,9	+ 2,5	+ 3,2	+ 1,3
Zusammen ...	- 3,6	+ 6,8	- 5,0	- 3,0	+ 2,2	+ 2,9	+ 1,1
Beeinträchtigung der Funktion von inneren Organen bzw. Organsystemen							
von Herz-Kreislauf	- 19,0	- 0,4	- 12,4	- 9,7	- 7,5	- 6,3	- 7,0
von Herz-Kreislauf und einem oder mehreren weiteren inneren Organen	- 23,3	+ 2,1	- 14,1	- 8,9	- 7,4	- 7,6	- 8,8
der oberen Atemwege	- 5,9	+ 2,0	- 8,3	- 4,2	- 2,7	- 1,9	- 1,6
der oberen Atemwege und eines oder mehrerer weiterer innerer Organe	- 12,9	+ 4,0	- 10,4	- 6,9	- 5,9	- 6,3	- 4,2
der tieferen Atemwege und Lungen	- 8,7	+ 8,1	- 4,2	- 0,4	+ 1,5	+ 2,0	+ 1,1
der tieferen Atemwege und Lungen sowie eines oder mehrerer weiterer innerer Organe	- 15,4	+ 8,0	- 5,5	+ 1,6	+ 1,7	- 0,1	+ 2,5
der Verdauungsorgane	- 8,9	+ 5,7	- 1,9	+ 0,7	+ 1,8	+ 1,1	+ 0,2
der Verdauungsorgane und eines oder mehrerer weiterer innerer Organe	- 16,7	+ 6,5	- 5,3	+ 1,6	+ 1,6	- 1,8	- 0,4
der Harnorgane	- 4,5	+ 7,0	- 1,4	+ 4,4	+ 3,9	+ 4,3	+ 3,5
der Harnorgane und eines oder mehrerer weiterer innerer Organe	- 12,4	+ 7,7	- 0,8	+ 6,1	+ 4,8	+ 1,7	+ 3,6
der Geschlechtsorgane	+ 2,8	+ 21,3	+ 21,3	+ 20,6	+ 16,9	+ 14,3	+ 11,6
der Geschlechtsorgane und eines oder mehrerer weiterer innerer Organe	- 11,3	+ 16,3	+ 13,4	+ 23,3	+ 16,8	+ 10,0	+ 8,0
der inneren Sekretion und/oder des Stoffwechsels	+ 5,4	+ 20,2	+ 5,6	+ 2,1	+ 1,7	+ 1,7	+ 12,5
der inneren Sekretion und/oder des Stoffwechsels u. eines o. mehr. weit. inn. Organe	- 2,6	+ 21,0	+ 7,7	+ 3,6	+ 4,6	+ 4,0	+ 13,1
des Blutes und des retikulo-endothelialen Systems	- 0,8	+ 6,4	+ 4,6	+ 7,6	+ 7,5	+ 7,5	+ 7,9
des Blutes und des retikulo-endothelialen Systems u. eines o. mehr. weit. inn. Organe	- 2,8	+ 14,0	+ 4,4	+ 8,4	+ 6,6	+ 4,7	+ 10,2
Zusammen ...	- 14,1	+ 6,2	- 4,8	- 0,5	+ 0,6	+ 0,4	+ 1,5
Querschnittlähmung, zerebrale Störungen, geistig-seelische Behinderungen, Suchtkrankheiten							
Querschnittlähmung	- 2,4	+ 5,7	- 1,3	- 0,6	+ 1,2	+ 0,0	- 0,2
himorganische Anfälle (auch mit geistig-seelischen Störungen) ohne neurologische Ausfallserscheinungen am Bewegungsapparat	- 5,5	+ 11,0	+ 5,2	+ 4,9	+ 2,4	- 3,6	- 1,7
himorganische Anfälle (auch mit geistig-seelischen Störungen) mit neurologischen Ausfallserscheinungen am Bewegungsapparat	- 2,9	+ 5,3	- 2,1	- 0,6	+ 0,2	- 0,6	+ 1,5
himorganisches Psychosyndrom (Hirnleistungsschwäche, organische Wesensänderung) ohne neurologische Ausfallserscheinungen am Bewegungsapparat; symptomatische Psychosen	- 4,5	- 1,6	+ 4,6	+ 2,9	+ 4,8	+ 7,6	+ 3,7
himorganisches Psychosyndrom (Hirnleistungsschwäche, organische Wesensänderung) mit neurologischen Ausfallserscheinungen am Bewegungsapparat	+ 5,1	+ 14,3	+ 2,4	+ 6,7	+ 5,1	+ 2,5	+ 0,9
Störungen der geistigen Entwicklung (z. B. Lernbehinderung, geistige Behinderung)	- 1,9	+ 8,1	+ 2,0	+ 0,6	+ 3,1	+ 2,7	+ 3,8
körperlich nicht begründbare (endogene) Psychosen (Schizophrenie, affektive Psychosen)	+ 3,6	+ 14,4	+ 10,0	+ 9,2	+ 6,9	+ 4,1	+ 4,9
Neurosen, Persönlichkeits- und Verhaltensstörungen	+ 10,1	+ 23,6	+ 16,9	+ 19,4	+ 21,5	+ 22,2	+ 23,7
Suchtkrankheiten	+ 37,9	+ 28,9	+ 20,9	+ 14,5	+ 11,8	+ 5,5	+ 5,4
Zusammen ...	+ 1,1	+ 10,7	+ 5,4	+ 6,2	+ 6,5	+ 5,5	+ 5,8
Sonstige und ungenügend bezeichnete Behinderungen							
nur Behinderungen mit Einzel-GdB unter 25	X	- 74,6	- 51,7	- 5,1	- 12,4	- 12,0	- 4,2
anderweitig nicht einzuordnende oder ungenügend bezeichnete Behinderungen	- 6,2	+ 29,1	+ 11,5	+ 10,6	+ 8,6	+ 7,2	+ 3,9
Zusammen ...	+ 71,8	- 25,9	+ 0,0	+ 9,3	+ 7,1	+ 6,0	+ 3,5
Insgesamt ...	+ 0,5	+ 0,5	- 1,6	+ 1,7	+ 2,7	+ 2,5	+ 1,9

3 Schwerbehinderte Menschen am Jahresende

3.2 nach Art der schwersten Behinderung

3.2.3 Neue Länder - Absolut -

Art der schwersten Behinderung	Schwerbehinderte Menschen am 31.12. ...						
	1999	2001	2003	2005	2007	2009	2011
Verlust oder Teilverlust von Gliedmaßen							
eines Armes	4 482	4 099	3 494	3 087	2 620	2 399	2 221
eines Beines	12 534	11 912	10 694	10 102	9 116	8 927	8 744
beider Arme	486	490	441	428	390	366	348
beider Beine	1 821	1 803	1 648	1 560	1 363	1 384	1 398
eines Armes und eines Beines	342	331	309	278	243	218	212
von drei oder vier Gliedmaßen	248	300	463	445	391	354	358
Zusammen ...	19 913	18 935	17 049	15 900	14 123	13 648	13 281
Funktionseinschränkung von Gliedmaßen							
eines Armes	12 018	11 628	10 293	9 722	8 868	10 800	8 973
eines Beines	39 975	39 384	37 201	37 693	35 231	40 991	36 506
beider Arme	2 984	2 951	2 595	2 442	2 304	3 504	2 839
beider Beine	84 685	88 250	86 085	88 690	88 478	105 883	104 064
eines Armes und eines Beines	11 774	11 478	10 998	11 120	10 197	10 256	9 804
von drei Gliedmaßen	2 214	2 522	2 864	3 770	4 462	7 152	5 216
beider Arme und beider Beine	11 437	12 257	11 941	11 446	11 164	12 692	10 868
Zusammen ...	165 087	168 470	161 977	164 883	160 704	191 278	178 270
Funktionseinschränkung der Wirbelsäule und des Rumpfes, Deformierung des Brustkorbes							
Deformierung des Brustkorbes mit Funktionseinschränkung der Wirbelsäule	613	586	544	467	431	434	399
Funktionseinschränkung der Wirbelsäule	36 734	40 502	43 155	48 184	49 447	69 229	60 139
Funktionseinschränkung der Wirbelsäule und der Gliedmaßen	24 622	26 396	24 946	22 716	21 704	23 971	23 526
sonstige Einschränkungen der Stützfunktion des Rumpfes	8 992	8 943	8 138	7 963	7 131	6 438	6 177
Zusammen ...	70 961	76 427	76 783	79 330	78 713	100 072	90 241
Blindheit und Sehbehinderung							
Blindheit oder Verlust beider Augen	23 246	23 695	22 299	21 441	19 584	18 291	18 171
hochgradige Sehbehinderung	9 465	10 119	10 674	11 187	10 954	10 825	11 356
sonstige Sehbehinderung	38 530	39 174	37 612	39 010	38 406	42 809	42 351
Zusammen ...	71 241	72 988	70 585	71 638	68 944	71 925	71 878
Sprach- oder Sprechstörungen, Taubheit, Schwerhörigkeit, Gleichgewichtsstörungen							
Sprach- oder Sprechstörungen	1 586	1 585	1 652	1 750	1 633	1 568	1 421
Taubheit	6 444	6 514	6 361	6 287	6 257	6 190	6 531
Taubheit kombiniert mit Störungen der Sprachentwicklung und entsprechenden Störungen der geistigen Entwicklung	3 561	3 508	3 383	3 267	3 096	2 997	3 089
Schwerhörigkeit, auch kombiniert mit Gleichgewichtsstörungen	34 930	36 965	36 846	39 194	39 897	41 776	44 981
Gleichgewichtsstörungen	502	530	532	593	594	626	635
Zusammen ...	47 023	49 102	48 774	51 091	51 477	53 157	56 657
Verlust einer Brust oder beider Brüste, Entstellungen u. a.							
Kleinwuchs	364	357	358	357	323	304	287
Entstellung, belastigende oder abstoßende Absonderungen oder Gerüche	878	914	949	957	891	833	743
Verlust einer Brust oder beider Brüste	27 184	29 502	31 174	34 247	35 066	32 525	31 525
Zusammen ...	28 426	30 773	32 481	35 561	36 280	33 662	32 555
Beeinträchtigung der Funktion von inneren Organen bzw. Organsystemen							
von Herz-Kreislauf	82 254	77 448	64 295	54 678	46 708	41 473	43 668
von Herz-Kreislauf und einem oder mehreren weiteren inneren Organen	35 620	40 581	45 385	49 531	48 838	41 718	46 432
der oberen Atemwege	3 894	3 839	3 235	2 837	2 592	2 833	3 342
der oberen Atemwege und eines oder mehrerer weiterer innerer Organe	1 955	2 046	1 951	1 815	1 712	1 614	1 761
der tieferen Atemwege und Lungen	26 659	26 037	22 737	21 612	19 582	19 624	22 628
der tieferen Atemwege und Lungen sowie eines oder mehrerer weiterer innerer Organe	12 063	12 613	12 770	14 267	14 771	12 200	14 633
der Verdauungsorgane	23 555	25 003	24 433	25 089	24 245	26 726	30 927
der Verdauungsorgane und eines oder mehrerer weiterer innerer Organe	8 633	10 140	11 504	14 581	16 185	14 185	15 347
der Harnorgane	18 347	18 860	16 825	17 021	16 689	18 666	21 243
der Harnorgane und eines oder mehrerer weiterer innerer Organe	7 097	8 056	9 142	11 516	12 764	11 344	12 893
der Geschlechtsorgane	15 314	16 346	17 516	19 437	21 409	28 900	37 337
der Geschlechtsorgane und eines oder mehrerer weiterer innerer Organe	4 203	4 833	5 590	7 635	9 719	8 283	9 201
der inneren Sekretion und/oder des Stoffwechsels	23 115	26 474	26 009	25 494	24 062	23 859	28 589
der inneren Sekretion und/oder des Stoffwechsels u. eines o. mehr. weit. inn. Organe	8 728	10 605	11 593	12 016	11 398	9 114	10 776
des Blutes und des retikulo-endothelialen Systems	6 338	6 147	5 940	6 227	6 480	7 223	8 335
des Blutes und des retikulo-endothelialen Systems u. eines o. mehr. weit. inn. Organe	1 478	1 525	1 597	1 996	2 240	1 741	1 959
Zusammen ...	279 253	290 553	280 522	285 752	279 394	269 503	309 071
Querschnittlähmung, zerebrale Störungen, geistig-seelische Behinderungen, Suchtkrankheiten							
Querschnittlähmung	2 676	2 774	2 809	2 893	2 824	2 724	2 876
hirnorganische Anfälle (auch mit geistig-seelischen Störungen) ohne neurologische Ausfallserscheinungen am Bewegungsapparat	16 915	17 554	16 800	16 865	16 129	14 978	16 303
hirnorganische Anfälle (auch mit geistig-seelischen Störungen) mit neurologischen Ausfallserscheinungen am Bewegungsapparat	8 094	9 078	9 828	9 891	9 820	10 166	10 680
hirnorganisches Psychosyndrom (Hirnleistungsschwäche, organische Wesensänderung) ohne neurologische Ausfallserscheinungen am Bewegungsapparat; symptomatische Psychosen	31 708	33 660	35 694	40 577	41 556	34 286	42 530
hirnorganisches Psychosyndrom (Hirnleistungsschwäche, organische Wesensänderung) mit neurologischen Ausfallserscheinungen am Bewegungsapparat	27 496	30 933	32 947	36 131	38 182	39 473	47 926
Störungen der geistigen Entwicklung (z. B. Lernbehinderung, geistige Behinderung)	57 342	59 878	61 790	65 264	66 795	66 698	71 993
körperlich nicht begründbare (endogene) Psychosen (Schizophrenie, affektive Psychosen)	17 905	19 940	21 541	24 200	25 477	24 284	28 151
Neurosen, Persönlichkeits- und Verhaltensstörungen	5 867	7 419	9 288	12 023	14 262	15 835	22 157
Suchtkrankheiten	3 422	4 884	6 710	8 647	9 659	9 506	11 472
Zusammen ...	171 425	186 120	197 407	216 491	224 704	217 950	254 088
Sonstige und ungenügend bezeichnete Behinderungen							
nur Behinderungen mit Einzel-GdB unter 25	2 079	2 221	2 555	2 999	3 005	3 508	2 591
anderweitig nicht einzuordnende oder ungenügend bezeichnete Behinderungen	59 980	70 916	99 024	95 632	100 964	99 766	119 983
Zusammen ...	62 059	73 137	101 579	98 631	103 969	103 274	122 574
Insgesamt ...	915 388	966 505	987 157	1 019 277	1 018 308	1 054 469	1 128 615

3 Schwerbehinderte Menschen am Jahresende

3.2 nach Art der schwersten Behinderung

3.2.3 Neue Länder - Veränderungsraten -

Art der schwersten Behinderung	Veränderungen in +/- %					
	2001 gegenüber 1999	2003 gegenüber 2001	2005 gegenüber 2003	2007 gegenüber 2005	2009 gegenüber 2007	2011 gegenüber 2009
Verlust oder Teilverlust von Gliedmaßen						
eines Armes	- 8,5	- 14,8	- 11,6	- 15,1	- 8,4	- 7,4
eines Beines	- 5,0	- 10,2	- 5,5	- 9,8	- 2,1	- 2,0
beider Arme	+ 0,8	- 10,0	- 2,9	- 8,9	- 6,2	- 4,9
beider Beine	- 1,0	- 8,6	- 5,3	- 12,6	+ 1,5	+ 1,0
eines Armes und eines Beines	- 3,2	- 6,6	- 10,0	- 12,6	- 10,3	- 2,8
von drei oder vier Gliedmaßen	+ 21,0	+ 54,3	- 3,9	- 12,1	- 9,5	+ 1,1
Zusammen ...	- 4,9	- 10,0	- 6,7	- 11,2	- 3,4	- 2,7
Funktionseinschränkung von Gliedmaßen						
eines Armes	- 3,2	- 11,5	- 5,5	- 8,8	+ 21,8	- 16,9
eines Beines	- 1,5	- 5,5	+ 1,3	- 6,5	+ 16,3	- 10,9
beider Arme	- 1,1	- 12,1	- 5,9	- 5,7	+ 52,1	- 19,0
beider Beine	+ 4,2	- 2,5	+ 3,0	- 0,2	+ 19,7	- 1,7
eines Armes und eines Beines	- 2,5	- 4,2	+ 1,1	- 8,3	+ 0,6	- 4,4
von drei Gliedmaßen	+ 13,9	+ 13,6	+ 31,6	+ 18,4	+ 60,3	- 27,1
beider Arme und beider Beine	+ 7,2	- 2,6	- 4,1	- 2,5	+ 13,7	- 14,4
Zusammen ...	+ 2,0	- 3,9	+ 1,8	- 2,5	+ 19,0	- 6,8
Funktionseinschränkung der Wirbelsäule und des Rumpfes, Deformierung des Brustkorbes						
Deformierung des Brustkorbes mit Funktionseinschränkung der Wirbelsäule	- 4,4	- 7,2	- 14,2	- 7,7	+ 0,7	- 8,1
Funktionseinschränkung der Wirbelsäule	+ 10,3	+ 6,6	+ 11,7	+ 2,6	+ 40,0	- 13,1
Funktionseinschränkung der Wirbelsäule und der Gliedmaßen	+ 7,2	- 5,5	- 8,9	- 4,5	+ 10,4	- 1,9
sonstige Einschränkungen der Stützfunktion des Rumpfes	- 0,5	- 9,0	- 2,2	- 10,4	- 9,7	- 4,1
Zusammen ...	+ 7,7	+ 0,5	+ 3,3	- 0,8	+ 27,1	- 9,8
Blindheit und Sehbehinderung						
Blindheit oder Verlust beider Augen	+ 1,9	- 5,9	- 3,8	- 8,7	- 6,6	- 0,7
hochgradige Sehbehinderung	+ 6,9	+ 5,5	+ 4,8	- 2,1	- 1,2	+ 4,9
sonstige Sehbehinderung	+ 1,7	- 4,0	+ 3,7	- 1,5	+ 11,5	- 1,1
Zusammen ...	+ 2,5	- 3,3	+ 1,5	- 3,8	+ 4,3	- 0,1
Sprach- oder Sprechstörungen, Taubheit, Schwerhörigkeit, Gleichgewichtsstörungen						
Sprach- oder Sprechstörungen	- 0,1	+ 4,2	+ 5,9	- 6,7	- 4,0	- 9,4
Taubheit	+ 1,1	- 2,3	- 1,2	- 0,5	- 1,1	+ 5,5
Taubheit kombiniert mit Störungen der Sprachentwicklung und entsprechenden Störungen der geistigen Entwicklung	- 1,5	- 3,6	- 3,4	- 5,2	- 3,2	+ 3,1
Schwerhörigkeit, auch kombiniert mit Gleichgewichtsstörungen	+ 5,8	- 0,3	+ 6,4	+ 1,8	+ 4,7	+ 7,7
Gleichgewichtsstörungen	+ 5,6	+ 0,4	+ 11,5	+ 0,2	+ 5,4	+ 1,4
Zusammen ...	+ 4,4	- 0,7	+ 4,8	+ 0,8	+ 3,3	+ 6,6
Verlust einer Brust oder beider Brüste, Entstellungen u. a.						
Kleinwuchs	- 1,9	+ 0,3	- 0,3	- 9,5	- 5,9	- 5,6
Entstellung, belästigende oder abstoßende Absonderungen oder Gerüche	+ 4,1	+ 3,8	+ 0,8	- 6,9	- 6,5	- 10,8
Verlust einer Brust oder beider Brüste	+ 8,5	+ 5,7	+ 9,9	+ 2,4	- 7,2	- 3,1
Zusammen ...	+ 8,3	+ 5,6	+ 9,5	+ 2,0	- 7,2	- 3,3
Beeinträchtigung der Funktion von inneren Organen bzw. Organsystemen						
von Herz-Kreislauf	- 5,8	- 17,0	- 15,0	- 14,6	- 11,2	+ 5,3
von Herz-Kreislauf und einem oder mehreren weiteren inneren Organen	+ 13,9	+ 11,8	+ 9,1	- 1,4	- 14,6	+ 11,3
der oberen Atemwege	- 1,4	- 15,7	- 12,3	- 8,6	+ 9,3	+ 18,0
der oberen Atemwege und eines oder mehrerer weiterer innerer Organe	+ 4,7	- 4,6	- 7,0	- 5,7	- 5,7	+ 9,1
der tieferen Atemwege und Lungen	- 2,3	- 12,7	- 4,9	- 9,4	+ 0,2	+ 15,3
der tieferen Atemwege und Lungen sowie eines oder mehrerer weiterer innerer Organe	+ 4,6	+ 1,2	+ 11,7	+ 3,5	- 17,4	+ 19,9
der Verdauungsorgane	+ 6,1	- 2,3	+ 2,7	- 3,4	+ 10,2	+ 15,7
der Verdauungsorgane und eines oder mehrerer weiterer innerer Organe	+ 17,5	+ 13,5	+ 26,7	+ 11,0	- 12,4	+ 8,2
der Harnorgane	+ 2,8	- 10,8	+ 1,2	- 2,0	+ 11,8	+ 13,8
der Harnorgane und eines oder mehrerer weiterer innerer Organe	+ 13,5	+ 13,5	+ 26,0	+ 10,8	- 11,1	+ 13,7
der Geschlechtsorgane	+ 6,7	+ 7,2	+ 11,0	+ 10,1	+ 35,0	+ 29,2
der Geschlechtsorgane und eines oder mehrerer weiterer innerer Organe	+ 15,0	+ 15,7	+ 36,6	+ 27,3	- 14,8	+ 11,1
der inneren Sekretion und/oder des Stoffwechsels	+ 14,5	- 1,8	- 2,0	- 5,6	- 0,8	+ 19,8
der inneren Sekretion und/oder des Stoffwechsels u. eines o. mehr. weit. inn. Organe	+ 21,5	+ 9,3	+ 3,6	- 5,1	- 20,0	+ 18,2
des Blutes und des retikulo-endothelialen Systems	- 3,0	- 3,4	+ 4,8	+ 4,1	+ 11,5	+ 15,4
des Blutes und des retikulo-endothelialen Systems u. eines o. mehr. weit. inn. Organe	+ 3,2	+ 4,7	+ 25,0	+ 12,2	- 22,3	+ 12,5
Zusammen ...	+ 4,0	- 3,5	+ 1,9	- 2,2	- 3,5	+ 14,7
Querschnittlähmung, zerebrale Störungen, geistig-seelische Behinderungen, Suchtkrankheiten						
Querschnittlähmung	+ 3,7	+ 1,3	+ 3,0	- 2,4	- 3,5	+ 5,6
himorganische Anfälle (auch mit geistig-seelischen Störungen) ohne neurologische Ausfallserscheinungen am Bewegungsapparat	+ 3,8	- 4,3	+ 0,4	- 4,4	- 7,1	+ 8,8
himorganische Anfälle (auch mit geistig-seelischen Störungen) mit neurologischen Ausfallserscheinungen am Bewegungsapparat	+ 12,2	+ 8,3	+ 0,6	- 0,7	+ 3,5	+ 5,1
himorganisches Psychosyndrom (Hirnleistungsschwäche, organische Wesensänderung) ohne neurologische Ausfallserscheinungen am Bewegungsapparat; symptomatische Psychosen	+ 6,2	+ 6,0	+ 13,7	+ 2,4	- 17,5	+ 24,0
himorganisches Psychosyndrom (Hirnleistungsschwäche, organische Wesensänderung) mit neurologischen Ausfallserscheinungen am Bewegungsapparat	+ 12,5	+ 6,5	+ 9,7	+ 5,7	+ 3,4	+ 21,4
Störungen der geistigen Entwicklung (z. B. Lernbehinderung, geistige Behinderung)	+ 4,4	+ 3,2	+ 5,6	+ 2,3	- 0,1	+ 7,9
körperlich nicht begründbare (endogene) Psychosen (Schizophrenie, affektive Psychosen)	+ 11,4	+ 8,0	+ 12,3	+ 5,3	- 4,7	+ 15,9
Neurosen, Persönlichkeits- und Verhaltensstörungen	+ 26,5	+ 25,2	+ 29,4	+ 18,6	+ 11,0	+ 39,9
Suchtkrankheiten	+ 42,7	+ 37,4	+ 28,9	+ 11,7	- 1,6	+ 20,7
Zusammen ...	+ 8,6	+ 6,1	+ 9,7	+ 3,8	- 3,0	+ 16,6
Sonstige und ungenügend bezeichnete Behinderungen						
nur Behinderungen mit Einzel-GdB unter 25	+ 6,8	+ 15,0	+ 17,4	+ 0,2	+ 16,7	- 26,1
anderweitig nicht einzuordnende oder ungenügend bezeichnete Behinderungen	+ 18,2	+ 39,6	- 3,4	+ 5,6	- 1,2	+ 20,3
Zusammen ...	+ 17,9	+ 38,9	- 2,9	+ 5,4	- 0,7	+ 18,7
Insgesamt ...	+ 5,6	+ 2,1	+ 3,3	- 0,1	+ 3,6	+ 7,0

3 Schwerbehinderte Menschen am Jahresende
3.3 nach Ursache der schwersten Behinderung
3.3.1 Deutschland - Absolut -

Ursache der schwersten Behinderung	Schwerbehinderte Menschen am 31.12. ...						
	1999	2001	2003	2005	2007	2009	2011

Männlich

Angeborene Behinderung	162 457	170 717	171 109	169 267	169 139	167 332	167 276
Arbeitsunfall (einschl. Wege- und Betriebswegeunfall), Berufskrankheit	71 278	75 091	71 589	67 621	64 716	61 977	59 380
Verkehrsunfall	30 319	31 504	31 121	30 108	29 629	28 930	28 306
Häuslicher Unfall	5 437	5 703	5 526	5 249	5 129	4 880	4 706
Sonstiger oder nicht näher bezeichneter Unfall	20 358	21 063	20 550	19 900	19 514	19 135	17 826
Anerkannte Kriegs-, Wehrdienst- oder Zivildienstbeschädigung	159 165	139 486	114 022	90 433	71 483	55 109	41 872
Allgemeine Krankheit (einschließlich Impfschaden)	2 895 386	2 903 413	2 819 311	2 849 879	2 883 491	2 940 653	3 054 570
Sonstige, mehrere oder ungenügend bezeichnete Ursachen	153 058	183 041	252 113	295 526	344 149	380 091	359 977
Zusammen ..	3 497 458	3 530 018	3 485 341	3 527 983	3 587 250	3 658 107	3 733 913

Weiblich

Angeborene Behinderung	135 768	141 693	141 037	138 713	137 502	135 101	134 092
Arbeitsunfall (einschl. Wege- und Betriebswegeunfall), Berufskrankheit	11 043	11 363	10 971	10 521	10 249	9 904	9 689
Verkehrsunfall	11 913	12 240	11 982	11 610	11 244	11 009	10 619
Häuslicher Unfall	3 354	3 440	3 256	3 040	2 878	2 743	2 626
Sonstiger oder nicht näher bezeichneter Unfall	9 092	9 164	8 666	8 387	8 112	8 004	7 349
Anerkannte Kriegs-, Wehrdienst- oder Zivildienstbeschädigung	7 431	7 149	6 577	5 940	5 506	4 958	4 485
Allgemeine Krankheit (einschließlich Impfschaden)	2 820 024	2 824 940	2 727 208	2 768 114	2 813 018	2 889 925	3 024 789
Sonstige, mehrere oder ungenügend bezeichnete Ursachen	137 383	171 790	243 854	291 047	342 413	381 931	361 611
Zusammen ..	3 136 008	3 181 779	3 153 551	3 237 372	3 330 922	3 443 575	3 555 260

Insgesamt

Angeborene Behinderung	298 225	312 410	312 146	307 980	306 641	302 433	301 368
Arbeitsunfall (einschl. Wege- und Betriebswegeunfall), Berufskrankheit	82 321	86 454	82 560	78 142	74 965	71 881	69 069
Verkehrsunfall	42 232	43 744	43 103	41 718	40 873	39 939	38 925
Häuslicher Unfall	8 791	9 143	8 782	8 289	8 007	7 623	7 332
Sonstiger oder nicht näher bezeichneter Unfall	29 450	30 227	29 216	28 287	27 626	27 139	25 175
Anerkannte Kriegs-, Wehrdienst- oder Zivildienstbeschädigung	166 596	146 635	120 599	96 373	76 989	60 067	46 357
Allgemeine Krankheit (einschließlich Impfschaden)	5 715 410	5 728 353	5 546 519	5 617 993	5 696 509	5 830 578	6 079 359
Sonstige, mehrere oder ungenügend bezeichnete Ursachen	290 441	354 831	495 967	586 573	686 562	762 022	721 588
Insgesamt ...	6 633 466	6 711 797	6 638 892	6 765 355	6 918 172	7 101 682	7 289 173

3 Schwerbehinderte Menschen am Jahresende
3.3 nach Ursache der schwersten Behinderung
3.3.1 Deutschland - Veränderungsraten -

Ursache der schwersten Behinderung	Veränderungen in +/- %					
	2001 gegenüber 1999	2003 gegenüber 2001	2005 gegenüber 2003	2007 gegenüber 2005	2009 gegenüber 2007	2011 gegenüber 2009
Männlich						
Angeborene Behinderung	+ 5,1	+ 0,2	- 1,1	- 0,1	- 1,1	- 0,0
Arbeitsunfall (einschl. Wege- und Betriebswegeunfall), Berufskrankheit	+ 5,3	- 4,7	- 5,5	- 4,3	- 4,2	- 4,2
Verkehrsunfall	+ 3,9	- 1,2	- 3,3	- 1,6	- 2,4	- 2,2
Häuslicher Unfall	+ 4,9	- 3,1	- 5,0	- 2,3	- 4,9	- 3,6
Sonstiger oder nicht näher bezeichneter Unfall	+ 3,5	- 2,4	- 3,2	- 1,9	- 1,9	- 6,8
Anerkannte Kriegs-, Wehrdienst- oder Zivildienstbeschädigung	- 12,4	- 18,3	- 20,7	- 21,0	- 22,9	- 24,0
Allgemeine Krankheit (einschließlich Impfschaden)	+ 0,3	- 2,9	+ 1,1	+ 1,2	+ 2,0	+ 3,9
Sonstige, mehrere oder ungenügend bezeichnete Ursachen	+ 19,6	+ 37,7	+ 17,2	+ 16,5	+ 10,4	- 5,3
Zusammen ...	+ 0,9	- 1,3	+ 1,2	+ 1,7	+ 2,0	+ 2,1
Weiblich						
Angeborene Behinderung	+ 4,4	- 0,5	- 1,6	- 0,9	- 1,7	- 0,7
Arbeitsunfall (einschl. Wege- und Betriebswegeunfall), Berufskrankheit	+ 2,9	- 3,4	- 4,1	- 2,6	- 3,4	- 2,2
Verkehrsunfall	+ 2,7	- 2,1	- 3,1	- 3,2	- 2,1	- 3,5
Häuslicher Unfall	+ 2,6	- 5,3	- 6,6	- 5,3	- 4,7	- 4,3
Sonstiger oder nicht näher bezeichneter Unfall	+ 0,8	- 5,4	- 3,2	- 3,3	- 1,3	- 8,2
Anerkannte Kriegs-, Wehrdienst- oder Zivildienstbeschädigung	- 3,8	- 8,0	- 9,7	- 7,3	- 10,0	- 9,5
Allgemeine Krankheit (einschließlich Impfschaden)	+ 0,2	- 3,5	+ 1,5	+ 1,6	+ 2,7	+ 4,7
Sonstige, mehrere oder ungenügend bezeichnete Ursachen	+ 25,0	+ 41,9	+ 19,4	+ 17,6	+ 11,5	- 5,3
Zusammen ...	+ 1,5	- 0,9	+ 2,7	+ 2,9	+ 3,4	+ 3,2
Insgesamt						
Angeborene Behinderung	+ 4,8	- 0,1	- 1,3	- 0,4	- 1,4	- 0,4
Arbeitsunfall (einschl. Wege- und Betriebswegeunfall), Berufskrankheit	+ 5,0	- 4,5	- 5,4	- 4,1	- 4,1	- 3,9
Verkehrsunfall	+ 3,6	- 1,5	- 3,2	- 2,0	- 2,3	- 2,5
Häuslicher Unfall	+ 4,0	- 3,9	- 5,6	- 3,4	- 4,8	- 3,8
Sonstiger oder nicht näher bezeichneter Unfall	+ 2,6	- 3,3	- 3,2	- 2,3	- 1,8	- 7,2
Anerkannte Kriegs-, Wehrdienst- oder Zivildienstbeschädigung	- 12,0	- 17,8	- 20,1	- 20,1	- 22,0	- 22,8
Allgemeine Krankheit (einschließlich Impfschaden)	+ 0,2	- 3,2	+ 1,3	+ 1,4	+ 2,4	+ 4,3
Sonstige, mehrere oder ungenügend bezeichnete Ursachen	+ 22,2	+ 39,8	+ 18,3	+ 17,0	+ 11,0	- 5,3
Insgesamt ...	+ 1,2	- 1,1	+ 1,9	+ 2,3	+ 2,7	+ 2,6

3 Schwerbehinderte Menschen am Jahresende
3.3 nach Ursache der schwersten Behinderung
3.3.2 Früheres Bundesgebiet - Absolut -

Ursache der schwersten Behinderung	Schwerbehinderte Menschen am 31.12. ...						
	1999	2001	2003	2005	2007	2009	2011

Männlich

Angeborene Behinderung	121 759	128 960	129 597	127 903	128 518	127 872	127 701
Arbeitsunfall (einschl. Wege- und Betriebswegeunfall), Berufskrankheit	57 652	61 417	58 834	55 712	53 584	51 477	49 146
Verkehrsunfall	25 101	26 133	25 840	24 949	24 565	24 084	23 466
Häuslicher Unfall	4 223	4 425	4 246	3 990	3 897	3 716	3 528
Sonstiger oder nicht näher bezeichneter Unfall	16 063	16 639	16 175	15 549	15 228	14 702	14 140
Anerkannte Kriegs-, Wehrdienst- oder Zivildienstbeschädigung	136 153	119 666	98 259	78 291	62 623	48 590	36 787
Allgemeine Krankheit (einschließlich Impfschaden)	2 562 247	2 545 079	2 449 163	2 457 863	2 487 621	2 522 689	2 600 118
Sonstige, mehrere oder ungenügend bezeichnete Ursachen	118 789	145 871	209 027	254 714	301 398	335 728	312 034
Zusammen ..	3 041 987	3 048 190	2 991 141	3 018 971	3 077 434	3 128 858	3 166 920

Weiblich

Angeborene Behinderung	100 628	106 056	106 125	104 356	104 335	103 189	102 304
Arbeitsunfall (einschl. Wege- und Betriebswegeunfall), Berufskrankheit	8 441	8 737	8 514	8 208	8 092	7 874	7 715
Verkehrsunfall	9 765	10 040	9 874	9 553	9 290	9 070	8 724
Häuslicher Unfall	2 488	2 599	2 469	2 296	2 198	2 077	1 993
Sonstiger oder nicht näher bezeichneter Unfall	7 052	7 120	6 763	6 494	6 290	6 071	5 887
Anerkannte Kriegs-, Wehrdienst- oder Zivildienstbeschädigung	6 465	6 219	5 736	5 205	4 859	4 381	3 911
Allgemeine Krankheit (einschließlich Impfschaden)	2 439 709	2 423 365	2 321 630	2 340 233	2 385 750	2 445 936	2 546 583
Sonstige, mehrere oder ungenügend bezeichnete Ursachen	101 543	132 966	199 483	250 762	301 616	339 757	316 521
Zusammen ..	2 676 091	2 697 102	2 660 594	2 727 107	2 822 430	2 918 355	2 993 638

Insgesamt

Angeborene Behinderung	222 387	235 016	235 722	232 259	232 853	231 061	230 005
Arbeitsunfall (einschl. Wege- und Betriebswegeunfall), Berufskrankheit	66 093	70 154	67 348	63 920	61 676	59 351	56 861
Verkehrsunfall	34 866	36 173	35 714	34 502	33 855	33 154	32 190
Häuslicher Unfall	6 711	7 024	6 715	6 286	6 095	5 793	5 521
Sonstiger oder nicht näher bezeichneter Unfall	23 115	23 759	22 938	22 043	21 518	20 773	20 027
Anerkannte Kriegs-, Wehrdienst- oder Zivildienstbeschädigung	142 618	125 885	103 995	83 496	67 482	52 971	40 698
Allgemeine Krankheit (einschließlich Impfschaden)	5 001 956	4 968 444	4 770 793	4 798 096	4 873 371	4 968 625	5 146 701
Sonstige, mehrere oder ungenügend bezeichnete Ursachen	220 332	278 837	408 510	505 476	603 014	675 485	628 555
Insgesamt ...	5 718 078	5 745 292	5 651 735	5 746 078	5 899 864	6 047 213	6 160 558

3 Schwerbehinderte Menschen am Jahresende
3.3 nach Ursache der schwersten Behinderung
3.3.2 Früheres Bundesgebiet - Veränderungsraten -

Ursache der schwersten Behinderung	Veränderungen in +/- %						
	1999 gegenüber 1997	2001 gegenüber 1999	2003 gegenüber 2001	2005 gegenüber 2003	2007 gegenüber 2005	2009 gegenüber 2007	2011 gegenüber 2009
Männlich							
Angeborene Behinderung	- 4,8	+ 5,9	+ 0,5	- 1,3	+ 0,5	- 0,5	- 0,1
Arbeitsunfall (einschl. Wege- und Betriebswegeunfall), Berufskrankheit	- 9,7	+ 6,5	- 4,2	- 5,3	- 3,8	- 3,9	- 4,5
Verkehrsunfall	- 7,3	+ 4,1	- 1,1	- 3,4	- 1,5	- 2,0	- 2,6
Häuslicher Unfall	- 13,9	+ 4,8	- 4,0	- 6,0	- 2,3	- 4,6	- 5,1
Sonstiger oder nicht näher bezeichneter Unfall	- 10,1	+ 3,6	- 2,8	- 3,9	- 2,1	- 3,5	- 3,8
Anerkannte Kriegs-, Wehrdienst- oder Zivildienstbeschädigung	- 22,3	- 12,1	- 17,9	- 20,3	- 20,0	- 22,4	- 24,3
Allgemeine Krankheit (einschließlich Impfschaden)	+ 2,8	- 0,7	- 3,8	+ 0,4	+ 1,2	+ 1,4	+ 3,1
Sonstige, mehrere oder ungenügend bezeichnete Ursachen	- 8,9	+ 22,8	+ 43,3	+ 21,9	+ 18,3	+ 11,4	- 7,1
Zusammen ...	+ 0,1	+ 0,2	- 1,9	+ 0,9	+ 1,9	+ 1,7	+ 1,2
Weiblich							
Angeborene Behinderung	- 5,3	+ 5,4	+ 0,1	- 1,7	- 0,0	- 1,1	- 0,9
Arbeitsunfall (einschl. Wege- und Betriebswegeunfall), Berufskrankheit	- 6,0	+ 3,5	- 2,6	- 3,6	- 1,4	- 2,7	- 2,0
Verkehrsunfall	- 8,2	+ 2,8	- 1,7	- 3,3	- 2,8	- 2,4	- 3,8
Häuslicher Unfall	- 18,5	+ 4,5	- 5,0	- 7,0	- 4,3	- 5,5	- 4,0
Sonstiger oder nicht näher bezeichneter Unfall	- 12,6	+ 1,0	- 5,0	- 4,0	- 3,1	- 3,5	- 3,0
Anerkannte Kriegs-, Wehrdienst- oder Zivildienstbeschädigung	- 17,4	- 3,8	- 7,8	- 9,3	- 6,6	- 9,8	- 10,7
Allgemeine Krankheit (einschließlich Impfschaden)	+ 1,7	- 0,7	- 4,2	+ 0,8	+ 1,9	+ 2,5	+ 4,1
Sonstige, mehrere oder ungenügend bezeichnete Ursachen	- 4,1	+ 30,9	+ 50,0	+ 25,7	+ 20,3	+ 12,6	- 6,8
Zusammen ...	+ 1,0	+ 0,8	- 1,4	+ 2,5	+ 3,5	+ 3,4	+ 2,6
Insgesamt							
Angeborene Behinderung	- 5,0	+ 5,7	+ 0,3	- 1,5	+ 0,3	- 0,8	- 0,5
Arbeitsunfall (einschl. Wege- und Betriebswegeunfall), Berufskrankheit	- 9,2	+ 6,1	- 4,0	- 5,1	- 3,5	- 3,8	- 4,2
Verkehrsunfall	- 7,6	+ 3,7	- 1,3	- 3,4	- 1,9	- 2,1	- 2,9
Häuslicher Unfall	- 15,7	+ 4,7	- 4,4	- 6,4	- 3,0	- 5,0	- 4,7
Sonstiger oder nicht näher bezeichneter Unfall	- 10,9	+ 2,8	- 3,5	- 3,9	- 2,4	- 3,5	- 3,6
Anerkannte Kriegs-, Wehrdienst- oder Zivildienstbeschädigung	- 22,1	- 11,7	- 17,4	- 19,7	- 19,2	- 21,5	- 23,2
Allgemeine Krankheit (einschließlich Impfschaden)	+ 2,3	- 0,7	- 4,0	+ 0,6	+ 1,6	+ 2,0	+ 3,6
Sonstige, mehrere oder ungenügend bezeichnete Ursachen	- 6,8	+ 26,6	+ 46,5	+ 23,7	+ 19,3	+ 12,0	- 6,9
Insgesamt ...	+ 0,5	+ 0,5	- 1,6	+ 1,7	+ 2,7	+ 2,5	+ 1,9

3 Schwerbehinderte Menschen am Jahresende
3.3 nach Ursache der schwersten Behinderung
3.3.3 Neue Länder - Absolut -

Ursache der schwersten Behinderung	Schwerbehinderte Menschen am 31.12. ...						
	1999	2001	2003	2005	2007	2009	2011
Männlich							
Angeborene Behinderung	40 698	41 757	41 512	41 364	40 621	39 460	39 575
Arbeitsunfall (einschl. Wege- und Betriebswegeunfall), Berufskrankheit	13 626	13 674	12 755	11 909	11 132	10 500	10 234
Verkehrsunfall	5 218	5 371	5 281	5 159	5 064	4 846	4 840
Häuslicher Unfall	1 214	1 278	1 280	1 259	1 232	1 164	1 178
Sonstiger oder nicht näher bezeichneter Unfall	4 295	4 424	4 375	4 351	4 286	4 433	3 686
Anerkannte Kriegs-, Wehrdienst- oder Zivildienstbeschädigung	23 012	19 820	15 763	12 142	8 860	6 519	5 085
Allgemeine Krankheit (einschließlich Impfschaden)	333 139	358 334	370 148	392 016	395 870	417 964	454 452
Sonstige, mehrere oder ungenügend bezeichnete Ursachen	34 269	37 170	43 086	40 812	42 751	44 363	47 943
Zusammen	455 471	481 828	494 200	509 012	509 816	529 249	566 993
Weiblich							
Angeborene Behinderung	35 140	35 637	34 912	34 357	33 167	31 912	31 788
Arbeitsunfall (einschl. Wege- und Betriebswegeunfall), Berufskrankheit	2 602	2 626	2 457	2 313	2 157	2 030	1 974
Verkehrsunfall	2 148	2 200	2 108	2 057	1 954	1 939	1 895
Häuslicher Unfall	866	841	787	744	680	666	633
Sonstiger oder nicht näher bezeichneter Unfall	2 040	2 044	1 903	1 893	1 822	1 933	1 462
Anerkannte Kriegs-, Wehrdienst- oder Zivildienstbeschädigung	966	930	841	735	647	577	574
Allgemeine Krankheit (einschließlich Impfschaden)	380 315	401 575	405 578	427 881	427 268	443 989	478 206
Sonstige, mehrere oder ungenügend bezeichnete Ursachen	35 840	38 824	44 371	40 285	40 797	42 174	45 090
Zusammen	459 917	484 677	492 957	510 265	508 492	525 220	561 622
Insgesamt							
Angeborene Behinderung	75 838	77 394	76 424	75 721	73 788	71 372	71 363
Arbeitsunfall (einschl. Wege- und Betriebswegeunfall), Berufskrankheit	16 228	16 300	15 212	14 222	13 289	12 530	12 208
Verkehrsunfall	7 366	7 571	7 389	7 216	7 018	6 785	6 735
Häuslicher Unfall	2 080	2 119	2 067	2 003	1 912	1 830	1 811
Sonstiger oder nicht näher bezeichneter Unfall	6 335	6 468	6 278	6 244	6 108	6 366	5 148
Anerkannte Kriegs-, Wehrdienst- oder Zivildienstbeschädigung	23 978	20 750	16 604	12 877	9 507	7 096	5 659
Allgemeine Krankheit (einschließlich Impfschaden)	713 454	759 909	775 726	819 897	823 138	861 953	932 658
Sonstige, mehrere oder ungenügend bezeichnete Ursachen	70 109	75 994	87 457	81 097	83 548	86 537	93 033
Insgesamt ...	915 388	966 505	987 157	1 019 277	1 018 308	1 054 469	1 128 615

3 Schwerbehinderte Menschen am Jahresende
3.3 nach Ursache der schwersten Behinderung
3.3.3 Neue Länder - Veränderungsraten -

Art der schwersten Behinderung	Veränderungen in +/- %					
	2001 gegenüber 1999	2003 gegenüber 2001	2005 gegenüber 2003	2007 gegenüber 2005	2009 gegenüber 2007	2011 gegenüber 2011
Männlich						
Angeborene Behinderung	+ 2,6	- 0,6	- 0,4	- 1,8	- 2,9	+ 0,3
Arbeitsunfall (einschl. Wege- und Betriebswegeunfall), Berufskrankheit	+ 0,4	- 6,7	- 6,6	- 6,5	- 5,7	- 2,5
Verkehrsunfall	+ 2,9	- 1,7	- 2,3	- 1,8	- 4,3	- 0,1
Häuslicher Unfall	+ 5,3	+ 0,2	- 1,6	- 2,1	- 5,5	+ 1,2
Sonstiger oder nicht näher bezeichneter Unfall	+ 3,0	- 1,1	- 0,5	- 1,5	+ 3,4	- 16,9
Anerkannte Kriegs-, Wehrdienst- oder Zivildienstbeschädigung	- 13,9	- 20,5	- 23,0	- 27,0	- 26,4	- 22,0
Allgemeine Krankheit (einschließlich Impfschaden)	+ 7,6	+ 3,3	+ 5,9	+ 1,0	+ 5,6	+ 8,7
Sonstige, mehrere oder ungenügend bezeichnete Ursachen	+ 8,5	+ 15,9	- 5,3	+ 4,8	+ 3,8	+ 8,1
Zusammen	+ 5,8	+ 2,6	+ 3,0	+ 0,2	+ 3,8	+ 7,1
Weiblich						
Angeborene Behinderung	+ 1,4	- 2,0	- 1,6	- 3,5	- 3,8	- 0,4
Arbeitsunfall (einschl. Wege- und Betriebswegeunfall), Berufskrankheit	+ 0,9	- 6,4	- 5,9	- 6,7	- 5,9	- 2,8
Verkehrsunfall	+ 2,4	- 4,2	- 2,4	- 5,0	- 0,8	- 2,3
Häuslicher Unfall	- 2,9	- 6,4	- 5,5	- 8,6	- 2,1	- 5,0
Sonstiger oder nicht näher bezeichneter Unfall	+ 0,2	- 6,9	- 0,5	- 3,8	+ 6,1	- 24,4
Anerkannte Kriegs-, Wehrdienst- oder Zivildienstbeschädigung	- 3,7	- 9,6	- 12,6	- 12,0	- 10,8	- 0,5
Allgemeine Krankheit (einschließlich Impfschaden)	+ 5,6	+ 1,0	+ 5,5	- 0,1	+ 3,9	+ 7,7
Sonstige, mehrere oder ungenügend bezeichnete Ursachen	+ 8,3	+ 14,3	- 9,2	+ 1,3	+ 3,4	+ 6,9
Zusammen	+ 5,4	+ 1,7	+ 3,5	- 0,3	+ 3,3	+ 6,9
Insgesamt						
Angeborene Behinderung	+ 2,1	- 1,3	- 0,9	- 2,6	- 3,3	- 0,0
Arbeitsunfall (einschl. Wege- und Betriebswegeunfall), Berufskrankheit	+ 0,4	- 6,7	- 6,5	- 6,6	- 5,7	- 2,6
Verkehrsunfall	+ 2,8	- 2,4	- 2,3	- 2,7	- 3,3	- 0,7
Häuslicher Unfall	+ 1,9	- 2,5	- 3,1	- 4,5	- 4,3	- 1,0
Sonstiger oder nicht näher bezeichneter Unfall	+ 2,1	- 2,9	- 0,5	- 2,2	+ 4,2	- 19,1
Anerkannte Kriegs-, Wehrdienst- oder Zivildienstbeschädigung	- 13,5	- 20,0	- 22,4	- 26,2	- 25,4	- 20,3
Allgemeine Krankheit (einschließlich Impfschaden)	+ 6,5	+ 2,1	+ 5,7	+ 0,4	+ 4,7	+ 8,2
Sonstige, mehrere oder ungenügend bezeichnete Ursachen	+ 8,4	+ 15,1	- 7,3	+ 3,0	+ 3,6	+ 7,5
Insgesamt	+ 5,6	+ 2,1	+ 3,3	- 0,1	+ 3,6	+ 7,0

Statistik der schwerbehinderten Menschen



Erscheinungsfolge: zweijährlich
Erschienen im Mai 2013

Weitere Informationen zur Thematik dieser Publikation unter:
Telefon: +49 (0) 228 99 / 643 - 81 47; Fax: +49 (0) 228 99 / 6 43 89 94;
www.destatis.de/kontakt

© Statistisches Bundesamt, Wiesbaden 2013

Vervielfältigungen und Verbreitung, auch auszugsweise, mit Quellenangabe gestattet.

Kurzfassung

1 Allgemeine Angaben zur Statistik

Seite 3

- *Grundgesamtheit*: Schwerbehinderte Menschen, Vollerhebung (EVAS-Nr. 22711).
- *Erhebungseinheiten*: Versorgungsämter.
- *Räumliche Abdeckung*: Deutschland bis Landkreise/kreisfreie Städte.
- *Berichtszeitraum/-zeitpunkt*: Stichtagserhebung zum 31. Dezember.
- *Periodizität*: Zweijährlich.
- *Rechtsgrundlagen und andere Vereinbarungen*: § 131 (SGB IX).
- *Geheimhaltung*: Die erhobenen Einzelangaben werden nach § 16 BStatG geheim gehalten.
- *Qualitätsmanagement*: Im Rahmen der Statistik finden inhaltliche und formale Prüfungen insbesondere in den Statistischen Landesämtern statt.

2 Inhalte und Nutzerbedarf

Seite 4

- *Inhalte der Statistik*: Daten über schwerbehinderte Menschen mit gültigem Ausweis nach verschiedenen Erhebungsmerkmalen.
- *Nutzerbedarf*: Mit der Erhebung werden Grundsatzinformationen für die sozialpolitischen Planungen bereitgestellt. Zu den Hauptnutzern gehören Ministerien des Bundes und der Länder.
- *Nutzerkonsultation*: Die von Seiten der Ministerien gewünschten Veränderungen im bestehenden Erhebungsprogramm lassen sich auf nationaler Ebene mittels Gesetzesänderungen umsetzen.

3 Methodik

Seite 4

- *Konzept der Datengewinnung*: Die Datenlieferung von den Versorgungsämtern an die Statistischen Landesämter erfolgt ausschließlich auf maschinellen Datenträgern.
- *Vorbereitung und Durchführung der Datengewinnung*: Das Statistische Bundesamt entwickelt das Erhebungs- und Aufbereitungskonzept und bereitet die Organisation sowie Technik vor, die Statistischen Landesämter führen die Erhebung einschließlich der Plausibilitätsprüfungen durch.
- *Datenaufbereitung*: Die Statistischen Landesämter bereiten die Daten bis auf Landesebene auf. Das Statistische Bundesamt stellt aus den Länderergebnissen die Bundesergebnisse zusammen.
- *Beantwortungsaufwand*: Der genaue Beantwortungsaufwand für die Versorgungsämter bzw. Untersuchungsstellen ist nicht bekannt. Die Daten werden im Verwaltungsprozess (Ausstellung der Schwerbehindertenausweise) gewonnen.

4 Genauigkeit und Zuverlässigkeit

Seite 5

- *Qualitative Gesamtbewertung der Genauigkeit*: In den Versorgungsämtern sind vor allem regelmäßige Abgleiche der Datenbestände mit den aktuellen Einwohnerregistern erforderlich, um erkennen zu können, ob der gemeldete Schwerbehinderte aus dem Bereich des Versorgungsamtes weggezogen oder verstorben ist. Die Statistischen Ämter kontaktieren die Versorgungsämter regelmäßig vor den Erhebungen, um an die Aktualisierung der Register zu erinnern. In einigen Ländern waren im Zuge der verbesserten Möglichkeiten für Registerabgleiche in den letzten Jahren Rückgänge bei der Zahl der schwerbehinderten Menschen zu beobachten.

5 Aktualität und Pünktlichkeit

Seite 5

- *Aktualität*: Der Stichtag der Erhebung ist der 31. Dezember. Die endgültigen Bundesergebnisse werden in der Regel im danach folgenden Jahr ca. im Juli veröffentlicht.
- *Pünktlichkeit*: Die geplanten Termine werden in der Regel eingehalten.

6 Vergleichbarkeit

Seite 5

- *Räumliche Vergleichbarkeit*: Die Vergleichbarkeit von Seiten des Erhebungskonzepts ist gegeben.
- *Zeitliche Vergleichbarkeit*: Bei dem Erhebungskonzept haben sich für die Jahre 1979 bis 2011 keine ergebnisrelevanten Änderungen ergeben. Für die Jahre 1979 - 1985 wurden zusätzlich zu den Daten über die schwerbehinderten auch Daten zu den leichter behinderten Menschen erhoben. In den letzten Jahren sind mehrere Bereinigungen in den Registern durchgeführt worden, die in einigen Ländern zu ErgebnISRückgängen führten.

7 Kohärenz

Seite 6

- *Input für andere Statistiken*: Daten der Statistik wurden auch für ergänzende Hochrechnungen zu den schwerbehinderten Menschen im Rahmen des Mikrozensus 1999, 2003, 2005 und 2009 genutzt.

8 Verbreitung und Kommunikation

Seite 6

- *Verbreitungswege*: Pressemitteilungen, Kurzbericht, Fachserie, Wirtschaft und Statistik, Jahrbuch.

9 Sonstige fachstatistische Hinweise

Seite 7

- ./.

1 Allgemeine Angaben zur Statistik

1.1 Grundgesamtheit

Schwerbehinderte Menschen im Sinne des § 2 Absatz 2 SGB IX sind Personen mit einem Grad der Behinderung von wenigstens 50. Sie müssen ihren Wohnsitz bzw. gewöhnlichen Aufenthalt in Deutschland haben oder hier beschäftigt sein. Es sind nur Schwerbehinderte mit ausgehändigtem und gültigem Ausweis zu zählen. Die Erhebung wird als Vollerhebung durchgeführt (EVAS-Nr. 22711).

1.2 Statistische Einheiten (Darstellungs- und Erhebungseinheiten)

Erhebungseinheiten sind die Versorgungsämter und die im Rahmen der Versorgungsverwaltung errichteten versorgungsärztlichen Untersuchungsstellen. Darstellungseinheiten sind die schwerbehinderten Menschen.

1.3 Räumliche Abdeckung

Deutschland, früheres Bundesgebiet, neue Länder, Bundesländer. Die Statistischen Landesämter veröffentlichen Statistiken über die schwerbehinderten Menschen bis auf Ebene der Regierungsbezirke, Landkreise und kreisfreien Städte.

1991 und 1993 zählte Berlin-West im Rahmen der Statistik der schwerbehinderten Menschen zum früheren Bundesgebiet.

1993 zählte Berlin-Ost im Rahmen der Statistik der schwerbehinderten Menschen zu den neuen Ländern.

Ab 1995 zählt Berlin im Rahmen der Statistik der schwerbehinderten Menschen zum früheren Bundesgebiet.

1.4 Berichtszeitraum/-zeitpunkt

Die Erhebung für die Statistik der schwerbehinderten Menschen erfolgt zum Stichtag des 31. Dezember.

1.5 Periodizität

Zweijährlich; seit 1979 (bis einschl. 1985 wurden neben den schwerbehinderten auch die leichter behinderten Menschen erfasst).

1.6 Rechtsgrundlagen und andere Vereinbarungen

Die Rechtsgrundlage für die Erhebung bildet § 131 des Neunten Buches Sozialgesetzbuch (SGB IX) - Rehabilitation und Teilhabe behinderter Menschen - (Artikel 1 des Gesetzes vom 19. Juni 2001 (BGBl. I S. 1046, 1047)) in Verbindung mit dem Bundesstatistikgesetz (BStatG) vom 22. Januar 1987 (BGBl. I S. 462, 565) in der jeweils geltenden Fassung. Erhoben werden die Angaben zu § 131 Absatz 1 des SGB IX. Für die Erhebung besteht Auskunftspflicht. Die Auskunftspflicht ergibt sich aus § 131 Absatz 2 SGB IX in Verbindung mit § 15 BStatG. Hiernach sind die Versorgungsämter und die im Rahmen der Versorgungsverwaltung errichteten versorgungsärztlichen Untersuchungsstellen auskunftspflichtig. Zudem regelt das Bundesstatistikgesetz die Arbeitsteilung zwischen den Statistischen Ämtern des Bundes und der Länder.

1.7 Geheimhaltung

1.7.1 Geheimhaltungsvorschriften

Die erhobenen Einzelangaben werden nach § 16 BStatG geheim gehalten. Nur in gesetzlich geregelten Ausnahmefällen dürfen Einzelangaben übermittelt werden. Nach § 16 Absatz 6 BStatG ist es möglich, den Hochschulen oder sonstigen Einrichtungen mit der Aufgabe unabhängiger wissenschaftlicher Forschung für die Durchführung wissenschaftlicher Vorhaben Einzelangaben dann zur Verfügung zu stellen, wenn diese so anonymisiert sind, dass sie nur mit einem unverhältnismäßig großen Aufwand an Zeit, Kosten und Arbeitskraft dem Befragten oder Betroffenen zugeordnet werden können. Die Pflicht zur Geheimhaltung besteht auch für Personen, die Empfänger von Einzelangaben sind.

1.7.2 Geheimhaltungsverfahren

Erfolgt entsprechend der angeführten gesetzlichen Vorschriften.

Die Signiernummern für das Versorgungsamt sowie das Berichtsland sind Hilfsmerkmale, die lediglich der technischen Durchführung der Erhebung dienen. Sie werden zusammen mit dem Fragebogen gelöscht bzw. vernichtet, sobald die Überprüfung der Erhebungs- und Hilfsmerkmale auf Schlüssigkeit und Vollständigkeit abgeschlossen ist. Die verwendete laufende Nummer dient zur Unterscheidung beim Auskunftspflichtigen, sie enthält keine Merkmale über persönliche oder sachliche Verhältnisse – Name und genauer Wohnort des schwerbehinderten Menschen werden entsprechend nicht an die Statistischen Landesämter weitergegeben.

1.8 Qualitätsmanagement

1.8.1 Qualitätssicherung

Regelmäßige und umfangreiche Plausibilitätskontrollen durch die statistischen Landesämter sichern Aussagekraft und Qualität der Ergebnisse. In der Regel weist das von den Versorgungsämtern gelieferte Material nur eine geringe Fehlerzahl bzw. Plausibilisierungsbedarf auf. Das maschinelle Plausibilisierungsverfahren hat sich von daher bewährt.

1.8.2 Qualitätsbewertung

Im Rahmen der Statistik über die schwerbehinderten Menschen finden inhaltliche und formale Prüfungen insbesondere in den Statistischen Landesämtern statt. Da bestehende Datenbestände bzw. Register der Versorgungsämter genutzt

werden, ist die Qualität allerdings auch von den internen Prüfungen der Versorgungsämter abhängig (zur genauen Bewertung siehe auch unter 4.1 Qualitative Gesamtbewertung der Genauigkeit).

2 Inhalte und Nutzerbedarf

2.1 Inhalte der Statistik

2.1.1 Inhaltliche Schwerpunkte der Statistik

Erfasst werden Daten über die schwerbehinderten Menschen mit gültigem Ausweis, und zwar: Persönliche Merkmale der schwerbehinderten Menschen (Alter, Geschlecht, Staatsangehörigkeit und Wohnort) sowie Art, Ursache und Grad der Behinderung. Dabei sind nur Inhaber tatsächlich ausgehändigter und gültiger Ausweise zu zählen. Zur Aushändigung bereitliegende Ausweise, die jedoch noch nicht abgeholt wurden und mit deren Abholung auch nicht mehr zu rechnen ist, sind von der Erhebung auszuschließen.

2.1.2 Klassifikationssysteme

Statistikinterne Klassifikationen zur Darstellung von Art sowie Ursache der Behinderung.

2.1.3 Statistische Konzepte und Definitionen

Menschen gelten entsprechend dem Sozialgesetzbuch (SGB) Neuntes Buch (IX) - Rehabilitation und Teilhabe behinderter Menschen - als behindert, wenn ihre körperliche Funktion, geistige Fähigkeit oder seelische Gesundheit mit hoher Wahrscheinlichkeit länger als sechs Monate von dem für das Lebensalter typischen Zustand abweichen und daher ihre Teilhabe am Leben in der Gesellschaft beeinträchtigt ist. Normale Alterserscheinungen sind somit keine Behinderungen im Sinne des SGB IX.

Die Art der Behinderung wird anhand von insgesamt 55 Kategorien erfasst, wobei sich die Einteilung nicht primär an der ursächlichen Krankheitsdiagnose (z. B. Multiple Sklerose), sondern an der Erscheinungsform der Behinderung und der durch sie bestimmten Funktionseinschränkung (z. B. funktionelle Veränderung an den Gliedmaßen) orientiert.

Als Ursachen der Behinderung gelten unter anderem angeborene Behinderungen, Krankheiten, Unfälle, Kriegs-, Wehrdienst- oder Zivildienstbeschädigung.

Die Auswirkungen auf die Teilhabe am Leben in der Gesellschaft werden als Grad der Behinderung (GdB) nach Zehnergraden von 20 bis 100 abgestuft festgestellt. Personen, deren Grad der Behinderung mindestens 50 beträgt, gelten als schwerbehindert; als leichter behindert werden Personen mit einem Grad der Behinderung von weniger als 50 bezeichnet.

2.2 Nutzerbedarf

Zweck der Erhebung ist es, Grundsatzinformationen für die sozialpolitischen Planungen bereitzustellen sowie Beurteilungsgrundlagen für die Durchführung von Maßnahmen und die Gewährung von Leistungen zugunsten des betroffenen Personenkreises zu liefern.

Zu den Hauptnutzern gehören das Bundesministerium für Arbeit und Soziales und die entsprechenden Ministerien auf Länderebene. Öffentlichkeit, Gesundheitsberichterstattung des Bundes (GBE), Forschungsinstitute, Universitäten, Versicherungen sowie Medien schenken den Daten viel Beachtung. Auch den Behindertenverbänden liefert die Statistik wichtige Basisinformationen. Zudem besteht bei Unternehmen, die spezifische Produkte für behinderte Menschen anbieten, starkes Interesse an diesen Daten.

2.3 Nutzerkonsultation

Die Interessen der Hauptnutzer finden auf verschiedenen Wegen Berücksichtigung: Die von Seiten der Ministerien gewünschten Veränderungen im bestehenden Erhebungsprogramm lassen sich auf nationaler Ebene mittels Gesetzesänderungen umsetzen. Darüber hinaus sind die Bundesministerien, die Statistischen Ämter der Länder, die kommunalen Spitzenverbände sowie die Vertreter aus Wirtschaft und Wissenschaft im Statistischen Beirat vertreten, der nach § 4 BStatG das Statistische Bundesamt in Grundsatzfragen berät. Fachspezifische Fragen oder Anregungen können unter anderem in dem vom Statistischen Beirat eingesetzten Fachausschuss für die Sozialstatistik eingebracht werden. Direkte Rückmeldungen erhält das Referat zudem über den Kontakt zu den Datennutzern (Auskunftsdienst).

3 Methodik

3.1 Konzept der Datengewinnung

Die Berichtsstellen (Versorgungsämter und die im Rahmen der Versorgungsverwaltung errichteten versorgungsärztlichen Untersuchungsstellen) werden im Dezember angeschrieben. Die Angaben zur Statistik sind innerhalb von zwei Monaten nach dem Erhebungsstichtag (bis Ende Februar) an das zuständige Statistische Landesamt zu melden. Die Datenlieferung von den Versorgungsämtern an die Statistischen Landesämter erfolgt ausschließlich auf maschinellen Datenträgern, da bei dieser Statistik auf bereits vorhandene Datensätze bzw. Register der Ämter zurückgegriffen werden kann. Für die Versorgungsämter und die versorgungsärztlichen Untersuchungsstellen besteht Auskunftspflicht.

3.2 Vorbereitung und Durchführung der Datengewinnung

Es handelt sich um eine dezentrale Statistik, d. h. das Statistische Bundesamt entwickelt das Erhebungs- und Aufbereitungskonzept und bereitet Organisation sowie Technik vor, die Statistischen Landesämter führen die Erhebung

einschließlich der Plausibilitätsprüfungen durch. Die Erhebungsunterlagen können per E-Mail (schwerbehinderte@destatis.de) angefordert werden.

3.3 Datenaufbereitung (einschl. Hochrechnung)

Die Statistischen Landesämter bereiten die erhobenen Daten mit einem gemeinsamen Programm zu statistischen Ergebnissen bis auf Landesebene auf. Aus den gesamten Länderergebnissen stellt das Statistische Bundesamt die Bundesergebnisse zusammen. Die Tabellierung erfolgt anhand der gelieferten Summensätze der Statistischen Landesämter.

3.4 Preis- und Saisonbereinigung; andere Analyseverfahren

Werden im Rahmen der Statistik der schwerbehinderten Menschen nicht angewandt.

3.5 Beantwortungsaufwand

Der genaue Beantwortungsaufwand für die Versorgungsämter bzw. Untersuchungsstellen ist nicht bekannt. Die Daten werden im Verwaltungsprozess (Ausstellung der Schwerbehindertenausweise) gewonnen. Für die schwerbehinderten Menschen entsteht kein weiterer Bearbeitungsaufwand, da diese nicht zusätzlich von den Ämtern befragt werden.

4 Genauigkeit und Zuverlässigkeit

4.1 Qualitative Gesamtbewertung der Genauigkeit

In den Versorgungsämtern sind vor allem regelmäßige Abgleiche der Datenbestände mit den aktuellen Einwohnerregistern erforderlich. Die Registerabgleiche sind nötig, um erkennen zu können, ob der gemeldete schwerbehinderte Mensch aus dem Bereich des Versorgungsamtes weggezogen oder verstorben ist. Informationen über den schwerbehinderten Menschen erhalten die Versorgungsämter ansonsten in der Regel nur alle 5 Jahre, wenn ein neuer Schwerbehindertenausweis beantragt wird. In einigen Fällen führen Versorgungsämter auch jährliche Anschreibungsaktionen zur Aktualisierung des Bestandes durch.

Die Statistischen Ämter kontaktieren die Versorgungsämter regelmäßig vor den Erhebungen, um an die Aktualisierung der Register zu erinnern. In einigen Ländern waren im Zuge der verbesserten Möglichkeiten für Registerabgleiche in den letzten Jahren deutliche Rückgänge (siehe auch 6.2 Zeitliche Vergleichbarkeit) bei der Zahl der schwerbehinderten Menschen zu beobachten.

4.2 Stichprobenbedingte Fehler

Es handelt sich bei der Statistik der schwerbehinderten Menschen um eine Vollerhebung, daher sind stichprobenbedingte Fehler ausgeschlossen.

4.3 Nicht-Stichprobenbedingte Fehler

Die Versorgungsämter und die im Rahmen der Versorgungsverwaltung errichteten versorgungsärztlichen Untersuchungsstellen sind auskunftspflichtig. Fehler durch Mängel in der Erfassungs- oder Auswahlgrundlage sind – bis auf die unter 4.1 genannten – weitgehend ausgeschlossen. Durch die Auskunftspflicht der Ämter/Untersuchungsstellen werden Ausfälle ganzer Einheiten/Merkmale weitgehend ausgeschlossen. Mess- und Aufbereitungsfehler werden durch umfassende Plausibilitätsprüfungen und Abstimmungen der zuständigen Ämter und Behörden weitgehend ausgeschlossen.

4.4 Revisionen

4.4.1 Revisionsgrundsätze

Bei der Statistik der schwerbehinderten Menschen werden keine vorläufigen Ergebnisse veröffentlicht. Daher gelten veröffentlichte Daten als endgültig.

4.4.2 Revisionsverfahren

Nicht relevant (siehe 4.4.1).

4.4.3 Revisionsanalysen

Nicht relevant (siehe 4.4.1).

5 Aktualität und Pünktlichkeit

5.1 Aktualität

Der Stichtag der Erhebung ist der 31. Dezember. Die endgültigen Bundesergebnisse werden im danach folgenden Jahr ca. im Juli veröffentlicht. Auf Länderebene erfolgt die Datenveröffentlichung üblicherweise früher.

5.2 Pünktlichkeit

Die geplanten Veröffentlichungstermine werden in der Regel eingehalten.

6 Vergleichbarkeit

6.1 Räumliche Vergleichbarkeit

Die Vergleichbarkeit von Seiten des Erhebungskonzepts zwischen den Bundesländern ist gegeben.

6.2 Zeitliche Vergleichbarkeit

Bei dem Erhebungskonzept haben sich für die Jahre 1979 bis 2011 keine ergebnisrelevanten Änderungen ergeben. Für die Jahre 1979 bis 1985 wurden zusätzlich zu den Daten über die schwerbehinderten auch Daten zu den leichter behinderten Menschen bei den Versorgungsämtern erhoben.

In den letzten Jahren sind mehrere Bereinigungen in den Registern durchgeführt worden, die in einigen Ländern zu Ergebnismrückgängen führten. Als Beispiele sind hier zu nennen: Baden-Württemberg (Rückgang von 6% bzw. 43.000 Personen von 2001 im Vergleich zu 1999), Niedersachsen (Rückgang von 10% bzw. 68.000 Personen von 2003 im Vergleich zu 2001), Nordrhein-Westfalen (Rückgang von 5% bzw. 91.000 Personen von 2003 im Vergleich zu 2001), Hessen (Rückgang von 6% bzw. 34.000 Personen von 2005 im Vergleich zu 2003), Hamburg (Rückgang von 4% bzw. 5.700 Personen von 2009 im Vergleich zu 2007), Bayern (Rückgang von 3% bzw. 35.000 Personen von 2011 im Vergleich zu 2009), Niedersachsen (Rückgang von 4% bzw. 30.000 Personen von 2011 im Vergleich zu 2009).

7 Kohärenz

7.1 Statistikübergreifende Kohärenz

Es werden keine Vergleiche oder Kombinationen mit anderen thematisch verwandten Statistiken durchgeführt.

7.2 Statistikinterne Kohärenz

Widersprüche innerhalb der Ergebnisse der schwerbehinderten Menschen sind nicht bekannt.

7.3 Input für andere Statistiken

Eckwerte der Statistik der schwerbehinderten Menschen wurden auch für ergänzende Hochrechnungen zu den schwerbehinderten Menschen im Rahmen des Mikrozensus 1999, 2003, 2005 und 2009 genutzt.

8 Verbreitung und Kommunikation

8.1 Verbreitungswege

Pressemitteilungen:

Alle zwei Jahre wird im Juli üblicherweise eine Pressemitteilung über die Statistik der schwerbehinderten Menschen für das vorangegangene Erhebungsjahr unter <http://www.destatis.de>→Presse & Service→Presse→Pressemitteilungen veröffentlicht.

Veröffentlichungen:

Die Ergebnisse zur Statistik der schwerbehinderten Menschen stehen im Internetangebot unter den unten aufgeführten Pfaden kostenfrei zur Verfügung. Ergebnisse auf Länder- oder Kreisebene können über die Homepage des jeweiligen Landesamtes abgerufen werden. Diese erreichen Sie z. B. über die Homepage des Statistischen Bundesamtes <http://www.destatis.de>→Presse & Service→Statistisches Adressbuch.

- Internetangebot unter <http://www.destatis.de>→Zahlen & Fakten→Gesellschaft und Staat→Gesundheit→Behinderte Menschen
- Kurzbericht „Statistik der schwerbehinderten Menschen“ unter <http://www.destatis.de>→Publikationen→Thematische Veröffentlichungen→Gesundheit→Behinderte Menschen
- Fachserie 13, Reihe 5.1 „Statistik der schwerbehinderten Menschen“ unter <http://www.destatis.de>→Publikationen→Thematische Veröffentlichungen→Gesundheit→Behinderte Menschen
- Wirtschaft und Statistik unter <http://www.destatis.de>→Publikationen→Wirtschaft und Statistik→Aufsätze nach Themen→Soziales
- Statistisches Jahrbuch des Statistischen Bundesamtes unter <http://www.destatis.de>→Publikationen→Statistisches Jahrbuch
- Daten im Informationssystem der Gesundheitsberichterstattung des Bundes unter <http://www.gbe-bund.de>

Kontaktinformation:

Statistisches Bundesamt

Gruppe Gesundheit/Soziales (H 106)

53029 Bonn

Tel.: +49 (0) 228 99 / 643 89 56

Fax: +49 (0) 228 99 / 643 89 94

E-Mail: schwerbehinderte@destatis.de

8.2 Methodenpapiere/Dokumentation der Methodik

Die Kriterien für die Bestimmung des GdB sind die „Versorgungsmedizinischen Grundsätze“ (Versorgungsmedizin-Verordnung (VersMedV)) in der jeweils gültigen Fassung. Die VersMedV trat am 1. Januar 2009 in Kraft und hat die „Anhaltspunkte“ abgelöst.

8.3 Richtlinien der Verbreitung

Der Veröffentlichungszeitpunkt der Statistik der schwerbehinderten Menschen ist nicht im Veröffentlichungskalender festgehalten.

9 Sonstige fachstatistische Hinweise

./.