

Finanzen und Steuern

Gewerbesteuer



2007

Erscheinungsfolge: dreijährlich
Erschienen am 18. Juni 2012, Tabelle Z.7 korrigiert am 08.10.2012
Artikelnummer: 2141020079004

Weitere Informationen zur Thematik dieser Publikation unter:
Telefon: +49 (0) 611 / 75 43 15, Fax: +49 (0) 611 / 72 40 00;
www.destatis.de/kontakt/

© **Statistisches Bundesamt, Wiesbaden 2012**

Vervielfältigung und Verbreitung, auch auszugsweise, mit Quellenangabe gestattet.

Inhalt

Textteil

- Vorbemerkung
- Qualitätsbericht
- Schaubilder

Tabellenteil

Zusammenfassende Übersichten

- Z.1 Überblick über alle Steuerpflichtigen und ihre Besteuerungsgrundlagen 2007
- Z.2 Steuerpflichtige, abgerundeter Gewerbeertrag und Steuermessbetrag 2007 nach Rechtsformgruppen und Gewerbeertragsgrößenklassen
- Z.3 Steuerpflichtige und Besteuerungsgrundlagen 2007 nach einzelnen Rechtsformen
- Z.4 Steuerpflichtige, abgerundeter Gewerbeertrag und Steuermessbetrag 2007 nach Wirtschaftsabschnitten und Gewerbeertragsgrößenklassen
- Z.5 Steuerpflichtige und Besteuerungsgrundlagen 2007 nach ausgewählten Wirtschaftszweigen
- Z.6 Steuerpflichtige und Besteuerungsgrundlagen 2007 nach Ländern
 - Z.6.1 Abgerundeter Gewerbeertrag und Steuermessbetrag nach Satzart und Land der Festsetzung
 - Z.6.2 Steuermessbetrag und Zerlegungsanteil nach Satzart und Sitz der Betriebsstätte
- Z.7 50 Städte mit den höchsten Steuermessbeträgen 2007
- Z.8 Entwicklung der Besteuerungsgrundlagen der Steuerpflichtigen 2001 bis 2007

1 Steuerpflichtige, Besteuerungsgrundlagen und Steuermessbetrag 2007 nach Gewerbeertragsgruppen

- 1.0 Steuerpflichtige insgesamt
- 1.1 Steuerpflichtige ohne Organschaften
- 1.2 Organschaften
- 1.3 Steuerpflichtige mit Steuermessbetrag von Null

2.1 Steuerpflichtige, Besteuerungsgrundlagen und Steuermessbetrag 2007 nach Rechtsformen und Gewerbeertragsgruppen

- 2.1.1 Einzelgewerbetreibende
- 2.1.2 Personengesellschaften u. Ä.
- 2.1.3 Kapitalgesellschaften, Erwerbs- u. Wirtschaftsgenossenschaften, Versicherungsvereine auf Gegenseitigkeit
- 2.1.4 Übrige juristische Personen

2.2 Steuerpflichtige, Besteuerungsgrundlagen und Steuermessbetrag 2007 nach Rechtsformen und Rechtsformgruppen

3 Steuerpflichtige, Besteuerungsgrundlagen und Steuermessbetrag 2007 nach WZ-Abschnitten und Gewerbeertragsgruppen

- 3.1 Land- und Forstwirtschaft
- 3.2 Fischerei und Fischzucht
- 3.3 Bergbau und Gewinnung von Steinen und Erden
- 3.4 Verarbeitendes Gewerbe
- 3.5 Energie- und Wasserversorgung
- 3.6 Baugewerbe
- 3.7 Handel; Instandhaltung und Reparatur von Kraftfahrzeugen und Gebrauchsgütern
- 3.8 Gastgewerbe
- 3.9 Verkehr und Nachrichtenübermittlung
- 3.10 Kredit- und Versicherungsgewerbe
- 3.11 Grundstücks- und Wohnungswesen, Vermietung beweglicher Sachen, Erbringung von wirtschaftlichen Dienstleistungen ang.
- 3.12 Erziehung und Unterricht
- 3.13 Gesundheits-, Veterinär- und Sozialwesen
- 3.14 Öffentliche Verwaltung, Verteidigung, Sozialversicherung, Erbringung von sonstigen öffentlichen und persönlichen Dienstleistungen

4 Steuerpflichtige, zusammengefasste Besteuerungsgrundlagen und Steuermessbetrag 2007 nach Wirtschaftszweigen (WZ 2003)

Anhang

Literaturverzeichnis

Hebesätze

Zeichenerklärung

- 0 = weniger als die Hälfte von 1 in der letzten besetzten Stelle, jedoch mehr als nichts
- = nichts vorhanden
- . = Zahlenwert unbekannt oder geheim zu halten

Abweichungen in den Summen erklären sich durch Runden der Zahlen.

Abkürzungen

BGBI. = Bundesgesetzblatt

EStG = Einkommensteuergesetz

GewStG = Gewerbesteuergesetz

GKZ = Gewerbekennzahlen

KStG = Körperschaftsteuergesetz

NACE = Statistische Systematik der Wirtschaftszweige in der Europäischen Gemeinschaft
("Nomenclature statistique des activités économiques dans la Communauté européenne")

StStatG = Gesetz über Steuerstatistiken

WZ = Wirtschaftszweig

Vorbemerkung

Die Gewerbesteuerstatistik 2007 ist nach 1995, 1998, 2001 und 2004 die fünfte Erhebung auf Grundlage des novellierten Gesetzes über Steuerstatistiken. Seit der Statistik 1998 wird nur noch der Steuermessbetrag nach dem Gewerbeertrag erhoben, jedoch nicht mehr der Steuermessbetrag nach dem Gewerbekapital. Hintergrund ist die Abschaffung der Gewerbekapitalsteuer zum 1. Januar 1998 ¹⁾. Die damit verbundenen Steuermindereinnahmen der Kommunen werden durch einen Gemeindeanteil von ca. 2% am Aufkommen der Umsatzsteuer ausgeglichen.

1 Grundlagen des Gewerbesteuerrechts

Die Gewerbesteuer ist eine Gemeindesteuer und die wichtigste originäre Einnahmequelle der Kommunen zur Bestreitung ihrer öffentlichen Ausgaben. Der Bund und die Länder werden durch eine Umlage an der Gewerbesteuer beteiligt.

Steuergegenstand der Gewerbesteuer sind

- stehende Gewerbebetriebe (gewerbliche Unternehmen im Sinne des Einkommensteuergesetzes (§ 15 EStG)) (§ 2 Abs. 1 S. 1 und 2 GewStG),
- Reisegewerbebetriebe (§ 35 a GewStG),

soweit sie im Inland betrieben werden. Inland im Sinne des Gewerbesteuergesetzes (GewStG) ist das Gebiet der Bundesrepublik Deutschland sowie auch der Bundesrepublik Deutschland zustehende Anteil am Festlandsockel, soweit dort Naturschätze des Meeresgrundes und des Meeresuntergrundes erforscht oder ausgebeutet werden (§ 2 Abs. 7 GewStG).

Ein Gewerbebetrieb ist eine auf Gewinnerzielung ausgelegte, selbständige und nachhaltige Betätigung mit der Beteiligung am allgemeinen wirtschaftlichen Verkehr. Als Gewerbebetrieb gilt stets und in vollem Umfang die Tätigkeit der Kapitalgesellschaften, der Erwerbs- und Wirtschaftsgenossenschaften, der Versicherungsvereine auf Gegenseitigkeit sowie der sonstigen juristischen Personen des privaten Rechts und der nichtrechtsfähigen Vereine, soweit sie einen wirtschaftlichen Geschäftsbetrieb unterhalten (§ 2 Abs. 2 und 3 GewStG). Gewinne aus Land- und Forstwirtschaft (Abschn. 135 EStR) oder aus selbständiger Arbeit im Sinne des § 18 EStG (u. a. freiberufliche Tätigkeiten) unterliegen nicht der Gewerbesteuer.

Die zahlreichen Befreiungen von der Gewerbesteuerpflicht sind in § 3 GewStG geregelt ²⁾; sie stimmen weitgehend mit den Befreiungen des Körperschaftsteuergesetzes (KStG) überein. Befreit sind das „Bundeseisenbahnvermögen“ der früheren Deutschen Bundesbahn und Deutschen Reichsbahn und weitere, in § 3 GewStG einzeln aufgeführte öffentliche Banken sowie Unternehmen, die ihrer Satzung nach gemeinnützigen, mildtätigen oder kirchlichen Zwecken dienen.

Besteuerungsgrundlage für die Gewerbesteuer ist nach § 6 GewStG der **Gewerbeertrag**. Ausgangswert für die Ermittlung des Gewerbeertrags (§ 7 GewStG) ist in der Regel der für die Einkommen- oder Körperschaftsteuer maßgebende Gewinn aus dem Gewerbebetrieb (§§ 4, 5 EStG). Da sich die Gewerbesteuer nach der objektiven Ertragskraft des Gewerbebetriebs richten soll – ohne Rücksicht darauf, wem der Betrieb gehört, wem die Erträge des Betriebes zufließen und wie die persönlichen Verhältnisse des Betriebsinhabers sind – wird der Gewinn (ggf. Verlust) um eine Reihe von Hinzurechnungen und Kürzungen modifiziert (§§ 8 ff. GewStG).

Der so gebildete Gewerbeertrag ist auf volle 100 Euro abzurunden und bei natürlichen Personen/Personengesellschaften um einen Freibetrag in Höhe von 24 500 Euro, höchstens jedoch in Höhe des abgerundeten Gewerbeertrags, zu kürzen ³⁾ (§ 11 Abs. 1 GewStG). Der Steuermessbetrag ergibt sich nach Anwendung einer bundeseinheitlichen Steuermesszahl von 5% ⁴⁾ auf den (Netto-) Gewerbeertrag. Für natürliche Personen/Personengesellschaften ist die Steuermesszahl bis zu einem Gewerbeertrag von 48 000 Euro zwischen 1 und 4% gestaffelt, ab einem Gewerbeertrag von 48 000 Euro gilt eine **Steuermesszahl von 5%**. Befinden sich Betriebsstätten des Gewerbebetriebs in verschiedenen Gemeinden, so erhält jede hebeberechtigte Gemeinde einen Zerlegungsanteil des Steuermessbetrags. Erst durch Anwendung des von der hebeberechtigten Gemeinde bestimmten **Hebesatzes**, welcher seit 2004 bei mindestens 200% liegen muss (§ 1, § 16 Abs. 4 Satz 2 GewStG), auf den Steuermessbetrag (Zerlegungsanteil) errechnet sich das Jahressteuersoll des Gewerbebetriebs (§ 16 GewStG).

Für die Ermittlung der Gewerbesteuerschuld gilt folgendes vereinfachtes Schema:

- Gewinn aus Gewerbebetrieb (ermittelt aus EStG bzw. KStG)
- + Hinzurechnungen nach §§ 8 u. 9 GewStG
- ./. Kürzungen nach § 9 GewStG
- ./. Verlustvortrag nach § 10a GewStG
- = Gewerbeertrag (abzurunden auf volle 100 Euro)
- ./. Freibetrag nach § 11 GewStG (max. 24 500 Euro)
- = Gewerbeertrag nach Freibetragsabzug (darf durch Freibetragsabzug nicht negativ werden)
- x Steuermesszahl
- = Gewerbesteuermessbetrag
- x Hebesatz (der jeweiligen Gemeinde)
- = **Gewerbesteuerschuld**

Der Steuermess- und ggf. Zerlegungsbescheid, der auch Grundlage für die Gewerbesteuerstatistik ist, ist dem Steuerpflichtigen in der Regel durch das Finanzamt bekannt zu geben. Festsetzung und Erhebung der Gewerbesteuer obliegt im Regelfall gemäß §§ 1 und 4 GewStG der hebeberechtigten Gemeinde. Hierzu erhält die hebeberechtigte Gemeinde eine Ausfertigung des Steuermessbescheids vom Betriebsfinanzamt, damit diese unter Anwendung des entsprechenden Hebesatzes den Gewerbesteuerbescheid erlassen kann.

Die Gewerbesteuerstatistik erfasst nur die von den Betriebsfinanzämtern durchgeführten Festsetzungen und ggf. auch die Zerlegungen der Steuermessbeträge; die von den Gemeinden erhobenen Steuersollbeträge können mithilfe der Gewerbesteuer-Hebesätze ermittelt werden ⁵⁾. Der durchschnittliche gewogene Gewerbesteuer-Hebesatz lag in Deutschland im Jahr 2007 bei 389 Prozent ⁶⁾.

2 Methodische Hinweise

Steuerpflichtige/Fälle

Als Steuerpflichtiger gilt jeder Veranlagungsfall, für den ein Steuermessbetrag festgestellt worden ist. Dies gilt auch für Steuerpflichtige, für die ein Steuermessbetrag von „0“ festgesetzt wurde.

Organschaften

Organträger und eingegliederte Organgesellschaften bilden analog der Regelung im Körperschaftsteuergesetz eine Organschaft (§ 2 Abs. 2 S. 2 GewStG) und werden als ein Steuerpflichtiger zusammen veranlagt, wobei auch die Organgesellschaften eigene Erklärungen abgeben. Dabei wird der Gewerbeertrag jeder Organgesellschaft getrennt ermittelt und dem Organträger zur Berechnung des Steuermessbetrags nach dem Gewerbeertrag zugerechnet. Analog zu dem bei der Veranlagung gehandhabten Verfahren wird in der statistischen Darstellung der Gewerbeertrag aller Organgesellschaften als Summe in einer Zeile dargestellt. In der statistischen Aufbereitung wurden bei 10 334 Fällen Gewerbeerträge von Organgesellschaften nachgewiesen. Die insgesamt 10 439 Organschaften werden als Teilmasse der Steuerpflichtigen in gesonderten Tabellen nach Größenklassen dargestellt.

Zerlegung des Steuermessbetrags und Regionale Ergebnisse

Die Gewerbesteuer wird nach dem für den gesamten Gewerbebetrieb mit all seinen Betriebsstätten geltenden Steuermessbetrag erhoben. Mehrere Gemeinden sind hinsichtlich desselben Unternehmens hebeberechtigt, wenn

- sich die Betriebsstätten eines Betriebs in mehreren Gemeinden befinden,
- sich eine Betriebsstätte über mehrere Gemeinden erstreckt oder
- eine Betriebsstätte im Laufe eines Jahres von einer Gemeinde in eine andere verlegt wird.

In diesen Fällen ist der Steuermessbetrag auf die einzelnen Gemeinden zu zerlegen, was in der Regel mit Hilfe der Arbeitslöhne geschieht. Die Finanzämter wenden im maschinellen Veranlagungsverfahren auf Wunsch der Steuerpflichtigen und der hebeberechtigten Gemeinden auch besondere Zerlegungsverfahren an, wobei bis zu fünf unterschiedliche Zerlegungsmaßstäbe mit unterschiedlicher Gewichtung verrechnet werden. Die Angaben aus den Zerlegungsbescheiden (Betriebsstätten und ihr anteiliger Messbetrag vom Gewerbeertrag), die den statistischen Ämtern der Länder in besonderen Datensätzen bzw. Datenblättern auch getrennt vom Festsetzungsbescheid geliefert werden, können auch Ergebnisse für Gemeinden in anderen Bundesländern enthalten. Deshalb wurden nach Abschluss der Plausibilitätskontrollen gebietsfremde Datensätze zentral gesammelt und den statistischen Ämtern der Länder nach ihren Gemeindeschlüsseln zur Tabellierung bereitgestellt. Regionaltabellen können bei dem nach dem Wohnsitz des Datenbestellers zuständigen Statistischen Landesamt angefordert werden.

Wirtschaftssystematische Gliederung

Für die Gliederung nach Wirtschaftszweigen (WZ) werden die Gewerbekennzahlen (GKZ) aus dem Grundinformationsdienst der Finanzverwaltung verwendet. Die GKZ wird dem Steuerpflichtigen für statistische, aber auch finanzadministrative Zwecke (z. B. der Betriebsprüfung) entsprechend der Klassifikation der jeweils geltenden WZ-Systematik zugeteilt und fortgeschrieben. Dabei liegt die EU-weit harmonisierte Klassifikation der Wirtschaftszweige (NACE – Rev. 1.1) in der für die Steuerstatistiken gültigen Tiefengliederung zugrunde. Um den genaueren Inhalt jeder Gliederungsposition festzustellen, empfiehlt es sich, in Zweifelsfällen auf die entsprechende Position der Klassifikation der Wirtschaftszweige (Grundsystematik mit Erläuterungen), Ausgabe 2003 zurückzugreifen.

Da der Gewerbebetrieb als Ganzes veranlagt wird, erfolgt seine branchenmäßige Zuordnung nur einheitlich für die gesamten wirtschaftlichen Aktivitäten des Unternehmens. Bei unterschiedlichen Tätigkeiten (besonders bei Organschaften) wird dabei der Schwerpunkt der wirtschaftlichen Tätigkeit gewählt, der sich nach dem bedeutsamsten Anteil der Wertschöpfungen richtet.

3 Hinweise zu den Ergebnissen

2007 wurden durch die Finanzämter in Deutschland für 2 975 021 Gewerbebetriebe Gewerbesteuermessbeträge festgesetzt und von den statistischen Ämtern der Länder aufbereitet.

Die Festsetzungsergebnisse setzen sich aus einer Vielzahl unterschiedlich strukturierter Einzelveranlagungen zusammen, die eine differenzierte Betrachtung erfordern. Es werden folgende Ausgangswerte für die Berechnung des Steuermessbetrags einbezogen:

positiv: Gewinn aus Gewerbebetrieb, Hinzurechnungen zum Gewinn nach §§ 8, 9 Nr. 3 GewStG (negative Beträge möglich), Gewerbeertrag der Organgesellschaften; (negative Beträge möglich);

negativ: Verlust aus Gewerbebetrieb, Kürzungen nach § 9 GewStG, negativer Gewerbeertrag der Organgesellschaften, Verlustvortrag nach § 10 a GewStG.

Bleibt der abgerundete Gewerbeertrag größer als "0", dann wird der Freibetrag für den Gewerbeertrag (bei natürlichen Personen/ Personengesellschaften maximal 24 500 Euro) abgezogen, jedoch höchstens bis zur Höhe des Gewerbeertrags. Falls danach ein positiver Betrag (größer "0") übrig bleibt, wird der Steuermessbetrag berechnet.

Betriebe mit positivem Steuermessbetrag

In den Tabellen werden 1 233 637 Betriebe nachgewiesen, für die positive Gewerbesteuermessbeträge von insgesamt 10 885 Mill. Euro festgesetzt wurden. Diese Betriebe wurden nach Größenklassen des abgerundeten Gewerbeertrags dargestellt.

Betriebe ohne positiven Steuermessbetrag

Für mehr als die Hälfte (59%), nämlich für 1 741 384 Betriebe, führten die Veranlagungen zu keinem positiven Steuermessbetrag und brachten damit den hebeberechtigten Gemeinden kein Gewerbesteueraufkommen. Die Veranlagungsergebnisse werden in den Tabellen getrennt dargestellt und liegen auch nach positiven und negativen Beträgen des Gewerbeertrags sowie nach dessen Höhe getrennt vor. Unter diesen Betrieben gab es 1 044 354 Betriebe mit Gewinn in Höhe von 39 518 Mill. Euro. Bei 697 030 Betrieben waren bereits Verluste von 74 756 Mill. Euro festgestellt worden. Über die Hinzurechnungen hinausgehende Kürzungen, negative Beträge bei Gewerbeertrag der Organgesellschaften sowie ggf. Freibeträge auf den noch positiv verbliebenen abgerundeten Gewerbeertrag führten in 575 588 Fällen schließlich zu Steuermessbeträgen von „0“.

1) Gesetz zur Fortsetzung der Unternehmensteuerreform vom 29. Oktober 1997 (BGBl. I S. 2590).

2) Zeitlicher Anwendungsbereich siehe § 36 GewStG.

3) Bei (sonstigen) juristischen Personen des öffentlichen und privaten Rechts und bei nichtrechtsfähigen Vereinen sowie bei wirtschaftlichem Geschäftsbetrieb von sonst von der Gewerbesteuer befreiten Unternehmen im Sinne der §§ 2 Abs. 3 und 3 Nrn. 5, 6, 8, 9, 15, 17, 21, 26, 27, 28, 29 GewStG wird ein Freibetrag in Höhe von 3 900 Euro gewährt.

4) Eine Herabsetzung der sich nach den allgemeinen Vorschriften ergebenden Steuermesszahlen auf 56% sieht das Gewerbesteuergesetz bei Hausgewerbetreibenden und ihnen gleichgestellten Personen vor.

5) Zur statistischen Aufbereitung der entsprechenden Gewerbesteuer-Sollbeträge können die Steuermessbeträge/Zerlegungsanteile mit den Gewerbesteuer-Hebesätzen der entsprechenden Gemeinden multipliziert werden. Die Hebesätze stehen als kostenloser Download auf unserer Homepage zur Verfügung (siehe Anhang "Hebesätze").

6) S. Fachserie 14, Reihe 10.1: Realsteuervergleich 2007, Tabelle 6.1

1 Allgemeine Angaben zur Statistik

1.1 Grundgesamtheit

Erfasst werden alle stehenden Gewerbebetriebe – darunter sind gewerbliche Unternehmen im Sinne des Einkommensteuergesetzes (§ 15 EStG) zu verstehen – (§ 2 Abs.1 S. 1 und 2 GewStG) und Reisegewerbebetriebe (§ 35a GewStG), soweit sie im Inland betrieben werden und soweit für sie im Berichtsjahr ein Gewerbesteuerermessbetrag festgesetzt wurde.

1.2 Statistische Einheiten (Erhebungs- und Darstellungseinheiten)

Erhebungseinheit ist der gewerbesteuerpflichtige Betrieb, dessen Veranlagung für das Berichtsjahr zur Festsetzung eines Gewerbesteuerermessbetrags geführt hat, auch wenn dieser mit „Null“ ausgewiesen wurde.

1.3 Räumliche Abdeckung

Bundesgebiet, Ergebnisse für die Bundesländer bis zum Teil auf Gemeindeebene können von den statistischen Ämtern der Länder bezogen werden.

1.4 Berichtszeitraum/-zeitpunkt

1. Januar bis 31. Dezember des Berichtsjahres.

1.5 Periodizität

3-jährliche Bundesstatistik (erstmal 1995).

1.6 Rechtsgrundlagen und andere Vereinbarungen

Gesetz über Steuerstatistiken (StStatG) vom 11. Oktober 1995 (BGBl. I S. 1250, 1409), in seiner jeweils geltenden Fassung, in Verbindung mit dem Gesetz über die Statistik für Bundeszwecke (BStatG) vom 22. Januar 1987 (BGBl. I S. 462, 565), in seiner jeweils geltenden Fassung.

Gewerbesteuergesetz (GewStG) in der Fassung der Bekanntmachung vom 15. Oktober 2002 (BGBl. I S. 4167), in seiner jeweils geltenden Fassung.

Einkommensteuergesetz (EStG) in der Fassung der Bekanntmachung vom 19. Oktober 2002 (BGBl. I S. 4210 ber. 2003 I S. 179), in seiner jeweils geltenden Fassung.

1.7 Geheimhaltung

1.7.1 Geheimhaltungsvorschriften

Die Einzeldaten der Gewerbesteuerstatistik unterliegen dem Steuer- (§ 30 AO) und Statistikgeheimnis (§ 16 BStatG). Die erhobenen Einzelangaben werden nach § 16 BStatG grundsätzlich geheim gehalten. Nur in ausdrücklich gesetzlich geregelten Ausnahmefällen dürfen Einzelangaben übermittelt werden.

Nach § 16 Abs. 6 BStatG ist es möglich, den Hochschulen oder sonstigen Einrichtungen mit der Aufgabe unabhängiger wissenschaftlicher Forschung für die Durchführung wissenschaftlicher Vorhaben Einzelangaben dann zur Verfügung zu stellen, wenn diese so anonymisiert sind, dass sie nur mit einem unverhältnismäßig großen Aufwand an Zeit, Kosten und Arbeitskraft dem Befragten oder Betroffenen zugeordnet werden können. Die Pflicht zur Geheimhaltung besteht auch für Personen, die Empfänger von Einzelangaben sind.

Für die Verwendung gegenüber den gesetzgebenden Körperschaften und für Zwecke der Planung, jedoch nicht für die Regelung von Einzelfällen, dürfen Tabellen mit statistischen Ergebnissen, auch soweit Tabellenfelder nur einen einzigen Fall ausweisen, vom Statistischen Bundesamt und den statistischen Ämtern der Länder an das Bundesministerium der Finanzen und an die obersten Finanzbehörden der Länder übermittelt werden (§ 7 Abs. 2 StStatG).

Für Zusatzaufbereitungen zur Abschätzung finanzieller und organisatorischer Auswirkungen der Änderungen von Regelungen im Rahmen der Fortentwicklung des Steuer- und Transfersystems übermitteln auf Anforderung a) das Statistische Bundesamt dem Bundesministerium der Finanzen und den obersten Finanzbehörden der Länder, b) die statistischen Ämter der Länder den obersten Finanzbehörden des jeweiligen Landes die Einzelangaben ohne Hilfsmerkmale (§ 7 Abs. 6 StStatG).

1.7.2 Geheimhaltungsverfahren

In den Tabellen werden solche Ergebnisse geheim gehalten, bei denen das Steuer- oder Statistikgeheimnis verletzt wäre (primäre Geheimhaltung). Um sicherzustellen, dass durch Differenzrechnung die unterdrückten Ergebnisse nicht errechnet werden können, werden weitere Tabellenfelder gesperrt (sekundäre Geheimhaltung). Dabei wird darauf geachtet, dass der Informationsverlust durch die sekundär gesperrten Tabellenfelder möglichst gering ist.

1.8 Qualitätsmanagement

1.8.1 Qualitätssicherung

Im Prozess der Statistikerstellung werden vielfältige Maßnahmen durchgeführt, die zur Sicherung der Datenqualität beitragen. Diese werden insbesondere in Kapitel 3 (Methodik) erläutert. Zu den Maßnahmen der Qualitätssicherung zählen insbesondere die regelmäßige fachliche und organisatorische Abstimmung mit den Fachreferenten der statistischen Ämter der Länder sowie die Beteiligung an den entsprechenden Gremien der Finanzverwaltung. Die Maßnahmen zur Qualitätssicherung, die an einzelnen Punkten der Statistikerstellung ansetzen, werden bei Bedarf angepasst und ergänzt.

1.8.2 Qualitätsbewertung

Insgesamt weist die Gewerbesteuerstatistik als Vollerhebung von Daten der Steuerfestsetzung eine hohe Qualität auf. Aufgrund der unmittelbaren finanziellen Auswirkungen auf den Steuerpflichtigen ist von einer hohen Genauigkeit der Daten auszugehen. Einschränkungen ergeben sich aufgrund der geringen Aktualität der Ergebnisse bedingt durch die lange Veranlagungsdauer von 2 ¾ Jahren und der dreijährlichen Periodizität.

2 Inhalte und Nutzerbedarf

2.1 Inhalte der Statistik

2.1.1 Inhaltliche Schwerpunkte der Statistik

Für die Gewerbesteuerstatistik werden alle drei Jahre von den Steuerpflichtigen folgende Erhebungsmerkmale erfasst:

- a) Gewinn/Verlust des Gewerbebetriebes, Hinzurechnungsbeträge, Kürzungsbeträge, Gewerbeertrag, Freibeträge, Steuermessbetrag nach dem Gewerbeertrag mit den im Besteuerungsverfahren festgestellten Angaben, nachrichtlich: vortragsfähiger Verlust zum 31.12. des Jahres;
- b) Sitz (Gemeinde), Rechtsform, Art der Ertragsteuerpflicht, Wirtschaftszweig;
- c) in Fällen der Zerlegung die beteiligten Gemeinden mit den Zerlegungsanteilen.

2.1.2 Klassifikationssysteme

Für jeden Steuerpflichtigen wird im Besteuerungsverfahren der Wirtschaftszweig gemäß der Klassifikation der Wirtschaftszweige Ausgabe 2003 erfasst (siehe [WZ 2003](#)).

2.1.3 Statistische Konzepte und Definitionen

Die Definitionen der nachgewiesenen Merkmale entsprechen der steuerlichen Abgrenzung der im Rahmen der Gewerbesteuer erfassten Angaben.

2.2 Nutzerbedarf

Die Gewerbesteuerstatistik dient zur Analyse von Struktur und Wirkung der Gewerbesteuer und ihrer wirtschaftlichen Bedeutung. Darüber hinaus wird sie zur Quantifizierung des zukünftigen Aufkommens und bei geplanten Steuerrechtsänderungen sowie als eine der Grundlagen bei umfangreichen Steuersimulationsmodellen verwendet.

Das Bundesministerium der Finanzen, die Länderfinanzministerien sowie weitere Nutzer aus Politik und Wissenschaft sind entsprechend der genannten Zwecke der Statistik Hauptnutzer der Statistik.

2.3 Nutzerkonsultation

Die Gewerbesteuerstatistik basiert auf Daten der Finanzverwaltung, dabei werden alle im Besteuerungsverfahren festgestellten Angaben erhoben. Im Rahmen des vom Statistischen Beirat eingesetzten Fachausschusses "Finanz- und Steuerstatistik" haben die Nutzer die Möglichkeit, Fragen und Anregungen einzubringen. Darüber hinaus stehen die Mitarbeiter der Gewerbesteuerstatistik in direktem Kontakt mit den Hauptnutzern aus Politik und Wissenschaft.

3 Methodik

3.1 Konzept der Datengewinnung

Die Daten für die Gewerbesteuerstatistik werden als Sekundärerhebung im Rahmen der Steuerfestsetzung bei den Finanzämtern erhoben, d.h. die zu erfassenden Erhebungsmerkmale werden i.d.R. aus Veranlagungsbescheiden von der Finanzverwaltung entnommen und dadurch kosten- und zeitsparend für die statistische Aufbereitung zur Verfügung gestellt. Für die bis zur Schlussmeldung noch nicht erfassten Steuerpflichtigen sind Datenblätter entweder aufgrund von vorläufiger Veranlagung oder von Schätzungen ggf. durch Übernahme der Daten der vorjährigen Festsetzung/Zerlegung bereitzustellen. Damit ist die vollständige Erfassung aller Gewerbesteuerpflichtigen in der Statistik gewährleistet.

3.2 Vorbereitung und Durchführung der Datengewinnung

Die Gewerbesteuerdaten werden von den zuständigen Finanzämtern über die Rechenzentren der Landesfinanzbehörden auf elektronischem Wege an die statistischen Ämter der Länder übermittelt. Nach Abschluss der Einzelprüfungen findet ein vom Statistischen Landesamt Rheinland Pfalz koordinierter Datenaustausch für gebietsfremde Festsetzungen/Zerlegungsanteile statt; damit ist eine umfassende landeseigene Darstellung nach dem Sitz der Betriebe/Betriebsstätten möglich. Die statistischen Ämter der Länder erstellen anschließend die Landesergebnisse und liefern diese an das Statistische Bundesamt. Hier werden die dezentral erhobenen Ergebnisse zum Bundesergebnis zusammengeführt.

Der Datensatz wird mit der Finanzverwaltung vereinbart und basiert auf den Vordrucken zur Festsetzung der Gewerbesteuer. Diese Formulare können u. a. über die Homepage der Oberfinanzdirektion Niedersachsen eingesehen werden: www.ofd.niedersachsen.de

3.3 Datenaufbereitung (einschließlich Hochrechnung)

Die Daten werden in den statistischen Ämtern der Länder aufwändigen Plausibilitätsprüfungen und einer Doppelfallprüfung unterzogen. Dabei werden Massenfehler maschinell bereinigt und doppelte Datensätze gelöscht. Zur Klärung von unplausiblen Einzelfällen wird bei der Finanzverwaltung rückgefragt.

3.4 Preis- und Saisonbereinigung; andere Analyseverfahren

Trifft nicht zu.

3.5 Beantwortungsaufwand

Die Festsetzung des Gewerbesteuermessbetrags wird von den zuständigen Finanzämtern durchgeführt, diese sind damit für die Gewerbesteuerstatistik auskunftspflichtig. Zuständig ist das Finanzamt, in dessen Bezirk sich die Geschäftsleitung, bei reinen Reisegewerbebetrieben der Mittelpunkt der gewerblichen Tätigkeit, bei gewerblichen Betrieben ohne Geschäftsleitung im Inland eine Betriebsstätte – bei mehreren Betriebsstätten die wirtschaftlich bedeutendste – befindet.

Für die Gewerbesteuerstatistik werden keine zusätzlichen Angaben erfragt, vielmehr werden die Daten der Finanzverwaltung aus der Steuerfestsetzung für die Statistik übernommen.

4 Genauigkeit und Zuverlässigkeit

4.1 Qualitative Gesamtbewertung der Genauigkeit

Es handelt sich um eine Vollerhebung der Steuerveranlagungen, die aufgrund ihrer unmittelbaren Auswirkungen auf den Steuerpflichtigen eine sehr hohe Qualität haben. Soweit Angaben nicht direkt für das Besteuerungsverfahren relevant sind (z.B. Angaben zum Wirtschaftszweig), kann es qualitative Einschränkungen geben.

4.2 Stichprobenbedingte Fehler

Trifft nicht zu.

4.3 Nicht-stichprobenbedingte Fehler

Trifft nicht zu.

4.4 Revisionen

4.4.1 Revisionsgrundsätze

Trifft nicht zu.

4.4.2 Revisionsverfahren

Trifft nicht zu.

4.4.3 Revisionsanalysen

Trifft nicht zu.

5 Aktualität und Pünktlichkeit

5.1 Aktualität

Unter Aktualität einer Statistik versteht man die Zeitspanne zwischen dem Berichtszeitraum und der Veröffentlichung der Daten. Aufgrund der langen Veranlagungsdauer (2 ¾ Jahre nach Ende des Veranlagungszeitraums), der schwierigen Aufbereitung, der großen Datenmenge und der 3-Jährlichkeit ist die Aktualität der Gewerbesteuerstatistik gering.

5.2 Pünktlichkeit

Planmäßig sollen Ergebnisse 3 ½ Jahre nach Ende des Veranlagungszeitraums vorliegen.

6 Vergleichbarkeit

6.1 Räumliche Vergleichbarkeit

Die Gewerbesteuerstatistik wird für alle Bundesländer und Deutschland nach dem gleichen Verfahren durchgeführt. Die Ergebnisse der einzelnen Bundesländer sind daher räumlich vergleichbar. Einschränkungen können sich hier für Mehrbetriebsunternehmen/Organschaften ergeben. Diese haben zwar einen relativ geringen Anteil an der Anzahl aller Unternehmen, jedoch einen hohen Anteil am Gesamtertrag. Gewerbeerträge der Filialen, Zweigbetriebe oder Tochterunternehmen bei Organschaften werden nicht am jeweiligen Firmensitz, sondern von dem für den Sitz der Geschäftsleitung zuständigen Finanzamt zentral erfasst und im Rahmen der statistischen Aufbereitung über die Zerlegung den örtlichen Einheiten zugeteilt.

6.2 Zeitliche Vergleichbarkeit

Bei Vergleichen über Berichtsjahre können sich Änderungen des Steuerrechts niederschlagen. Eine Einschränkung der zeitlichen Vergleichbarkeit kann sich auch aufgrund von Veränderungen der wirtschaftlichen Zuordnung einzelner Unternehmen bzw. von Unternehmenszusammenschlüssen/-aufspaltungen ergeben, die keinen realwirtschaftlichen Hintergrund haben. Revisionen der Klassifikation der Wirtschaftszweige wurden zuletzt in den Jahren 1995 (Einführung der WZ 93) und 2001 (Einführung der WZ 2003) für die Gewerbesteuerstatistik übernommen. Nicht alle Positionen sind uneingeschränkt über einen Klassifikationswechsel hinweg vergleichbar. Ein Vergleich von Ergebnissen verschiedener Berichtsjahre auf der Gemeindeebene ist nur eingeschränkt möglich, da sich die Gebietsstände durch Auflösungen, Umgliederungen und Neubildungen von Gemeinden verändert haben.

7 Kohärenz

7.1 Statistikübergreifende Kohärenz

Die Gewerbesteuerstatistik erhebt nicht das Gewerbesteueraufkommen an sich, sondern die Besteuerungsgrundlagen bis zur Festsetzung des Steuermessbetrags. Auf diesen Steuermessbetrag wendet die jeweilige Belegenheitsgemeinde zur Berechnung der tatsächlich geschuldeten Gewerbesteuer ihren örtlichen Hebesatz an. Im Jahr 2004 wurde ein Mindesthebesatz von 200% eingeführt (§ 1, § 16 Abs. 4 Satz 2 GewStG).

Der Steuermessbetrag wird ermittelt, in dem der Gewinn aus dem Gewerbebetrieb gemäß dem Einkommen- oder Körperschaftsteuergesetz um eine Reihe von Hinzurechnungen und Kürzungen modifiziert wird. Der so gebildete Gewerbeertrag ist auf volle 100 Euro abzurunden und um die noch nicht ausgeglichenen Gewerbeverluste der vorangegangenen Erhebungszeiträume zu kürzen. Vom Gewerbeertrag wird ggf. ein Freibetrag abgezogen (bei natürlichen Personen/Personengesellschaften in Höhe von 24.500 Euro), höchstens jedoch in Höhe des abgerundeten Gewerbeertrags. Nach Anwendung einer bundeseinheitlichen Steuermesszahl von 5 Prozent auf den (Netto-) Gewerbeertrag ergibt sich der Steuermessbetrag. Für natürliche Personen/Personengesellschaften ist die Steuermesszahl bis zu einem Gewerbeertrag von 48.000 Euro zwischen 1 und 4 Prozent gestaffelt.

Beim Realsteuervergleich wird durch Neutralisierung der Hebesätze vom kassenmäßigen Gewerbesteueraufkommen auf den Steuermessbetrag oder ersatzweise den Grundbetrag zurückgegangen, d.h. es wird ein fiktiver Steuermessbetrag bzw. Grundbetrag auf der Grundlage von Gewerbesteuererträgen ermittelt, in denen beträchtliche periodenfremde Zahlungen enthalten sind (Vorauszahlungsanpassungen, Abschluss- und Nachzahlungen für zurückliegende Jahre). In der Gewerbesteuerstatistik werden hingegen die tatsächlichen Steuermessbeträge des jeweiligen Berichtsjahres ausgewiesen. Aufgrund dieser Unterschiede ist ein Vergleich der Ergebnisse nur sehr eingeschränkt möglich.

7.2 Statistikinterne Kohärenz

Die Ergebnisse der Gewerbesteuerstatistik sind in sich kohärent.

7.3 Input für andere Statistiken

Trifft nicht zu.

8 Verbreitung und Kommunikation

8.1 Verbreitungswege

Die Ergebnisse der Gewerbesteuerstatistik werden in elektronischer Form angeboten:

- Fachveröffentlichungen können unter www.destatis.de > Publikationen > Thematische Veröffentlichungen kostenfrei als PDF- oder Excel-Datei bezogen werden: [Gewerbesteuerstatistik 2007](#)
- Über das Datenbanksystem GENESIS-Online (www.destatis.de > Genesis-Online > 73 > 735 > 73511 > Tabelle-0001) können Ergebnisse in unterschiedlichen Dateiformaten (.xls, .html und .csv) direkt geladen werden: www.genesis.destatis.de/genesis/online.
- Mikrodaten sind über das Forschungsdatenzentrum (FDZ) zugänglich.
- Im [Statistischen Jahrbuch](#) werden ausgewählte Ergebnisse der Fachveröffentlichungen abgebildet.
- Eigene Veröffentlichungen der statistischen Ämter der Länder sind gegebenenfalls über die Webseite des jeweiligen Landesamtes zugänglich. Die entsprechenden Internet-Links sind verfügbar unter www.statistik-portal.de.

Darüber hinaus können Informationen über den Auskunftsdienst (Kontaktformular) angefordert werden: www.destatis.de/kontakt.

8.2 Methodenpapiere/Dokumentation der Methodik

Roland Schöffel: Neue Aufgaben in den Steuerstatistiken: Gewerbesteuerstatistik 1995. In: Wirtschaft und Statistik 2/2000, S.118-124.

Natalie Zifonun: Gewerbesteuerstatistik 2001. In: Wirtschaft und Statistik 3/2006, S.303-309. [WiSta 3/2006](#).

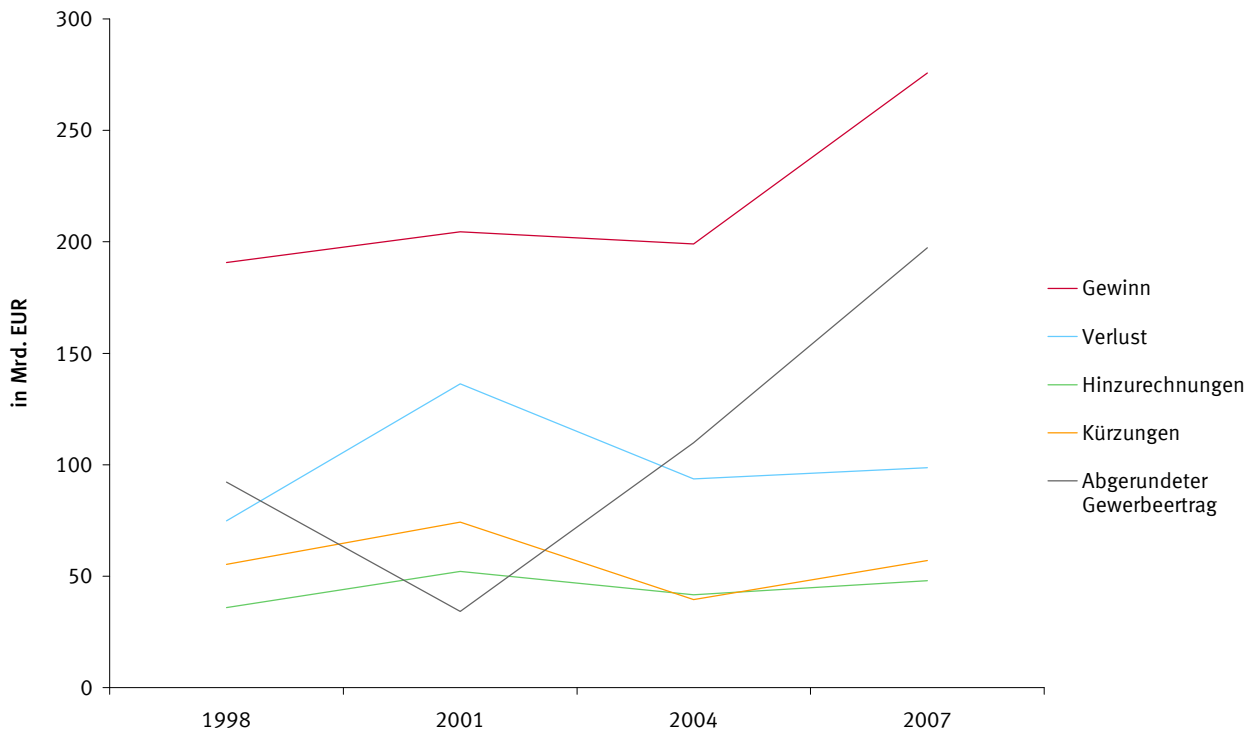
8.3 Richtlinien der Verbreitung

Trifft nicht zu.

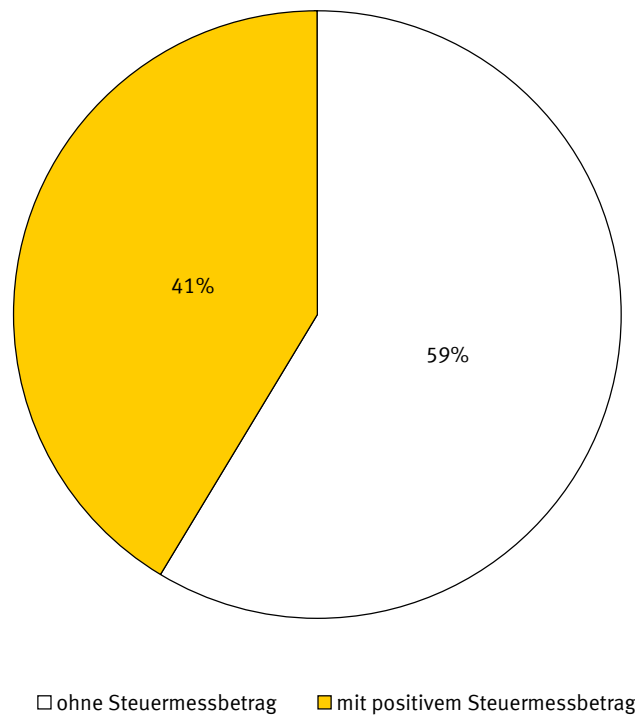
9 Sonstige fachstatistische Hinweise

Die Ergebnisse des Berichtsjahres 2007 werden letztmalig nach der Wirtschaftszweigklassifikation WZ 2003 gegliedert, ab dem Berichtsjahr 2010 erfolgt die Gliederung nach der WZ 2007.

1 Entwicklung der Besteuerungsgrundlagen 1998 bis 2007 (in Mrd. EUR)

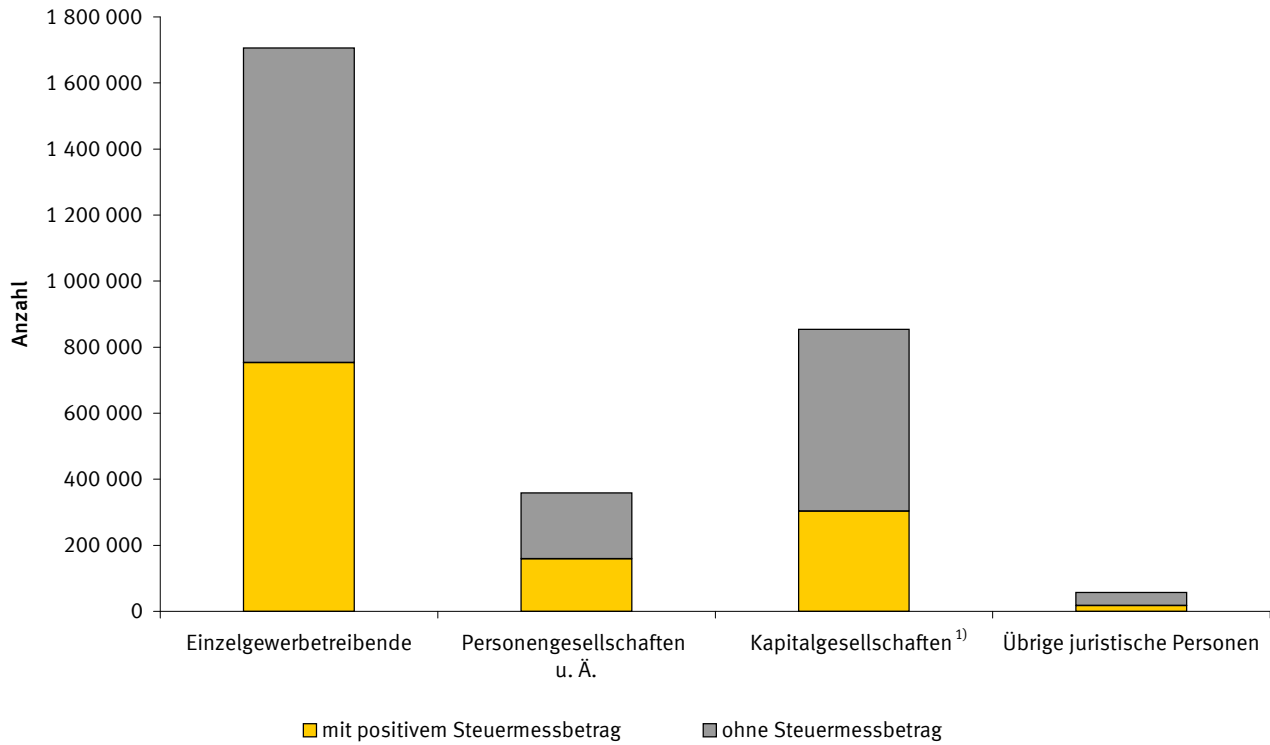


2 Anteil Steuerpflichtiger mit positivem und ohne Steuermessbetrag 2007

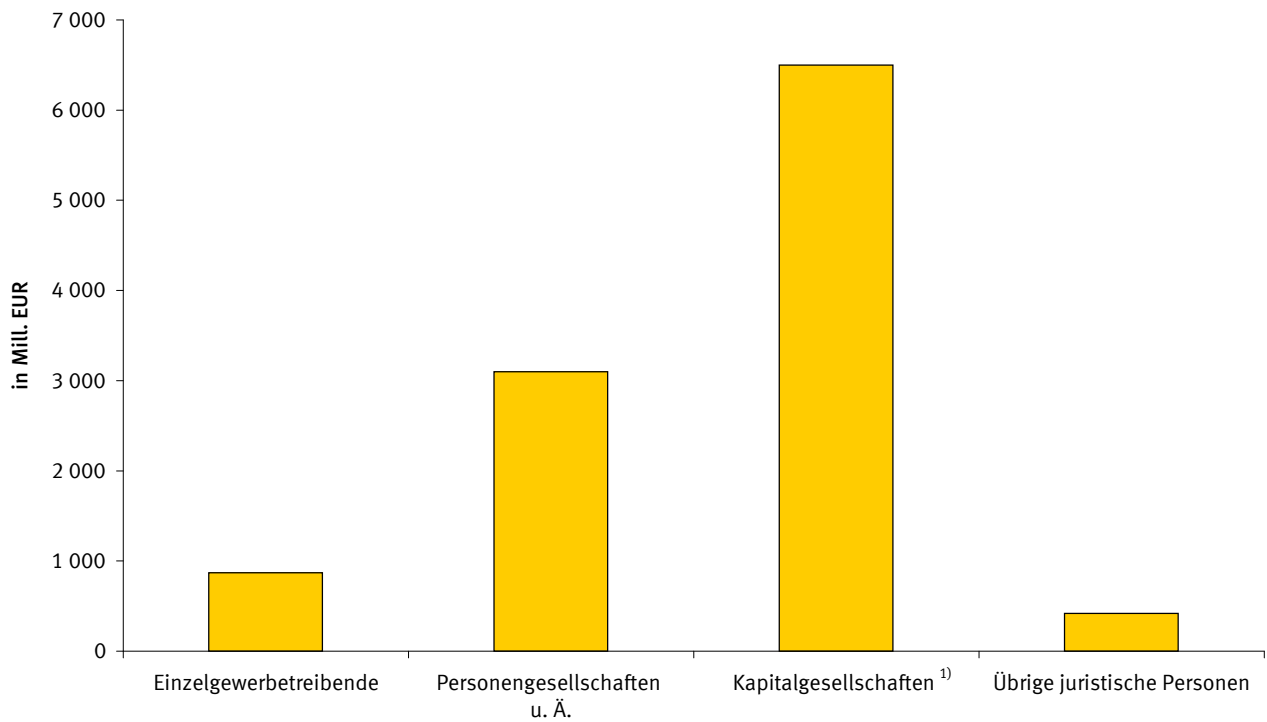


3 Steuerpflichtige und Steuermessbetrag 2007 nach Rechtsformgruppen

3.1 Steuerpflichtige



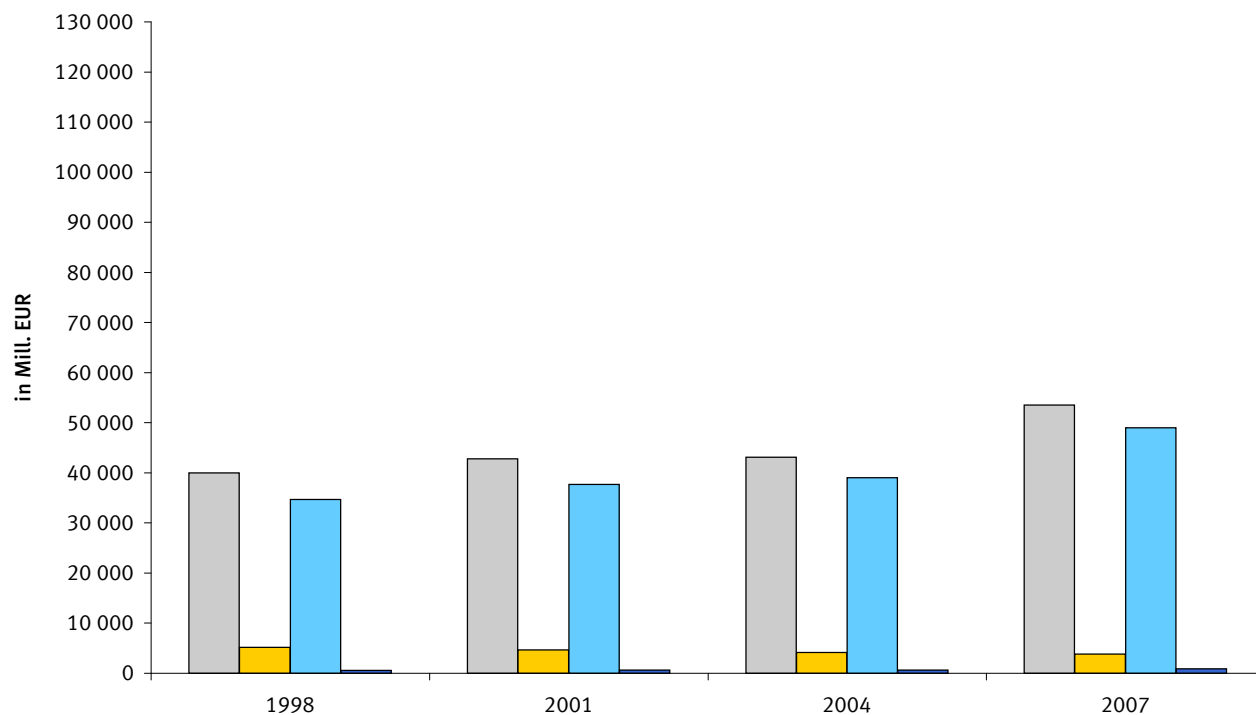
3.2 Steuermessbetrag (in Mill. EUR)



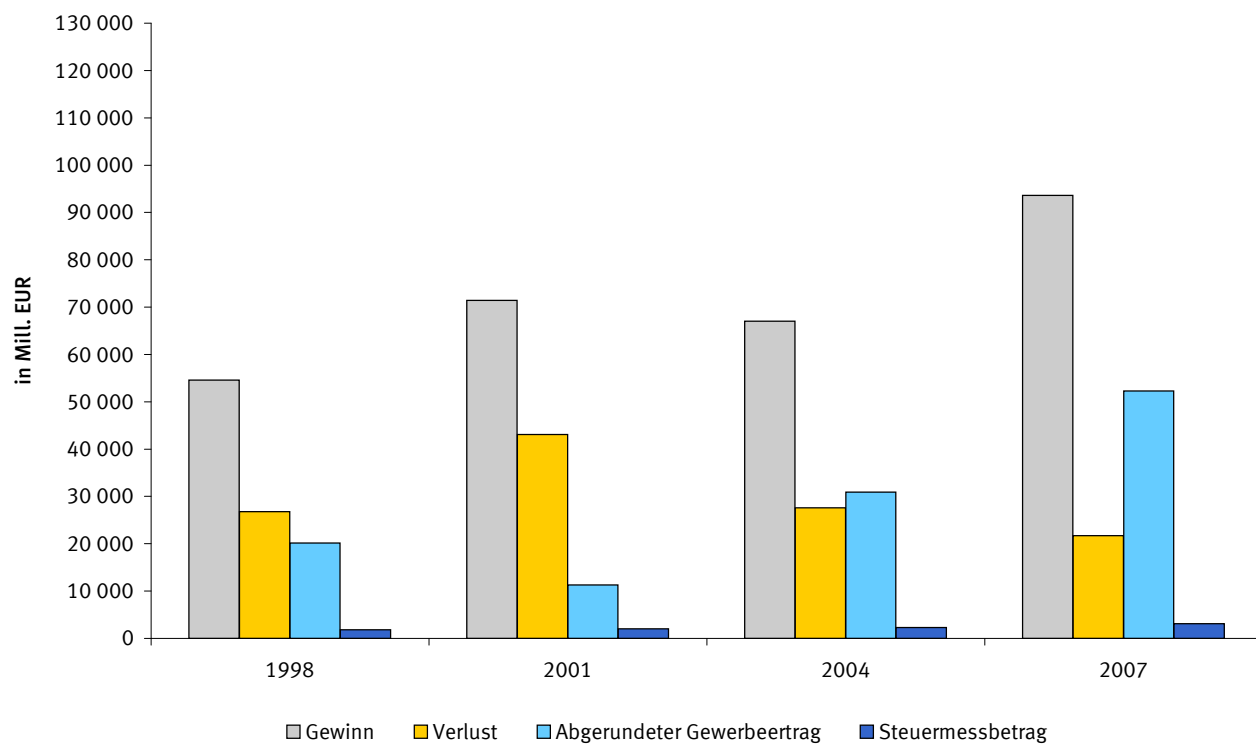
¹⁾ Kapitalgesellschaften, Erwerbs- und Wirtschaftsgenossenschaften, Versicherungsvereine auf Gegenseitigkeit.

4 Steuerliche Eckwerte 1998 bis 2007 nach Rechtsformgruppen (in Mill. EUR)

4.1 Einzelgewerbetreibende

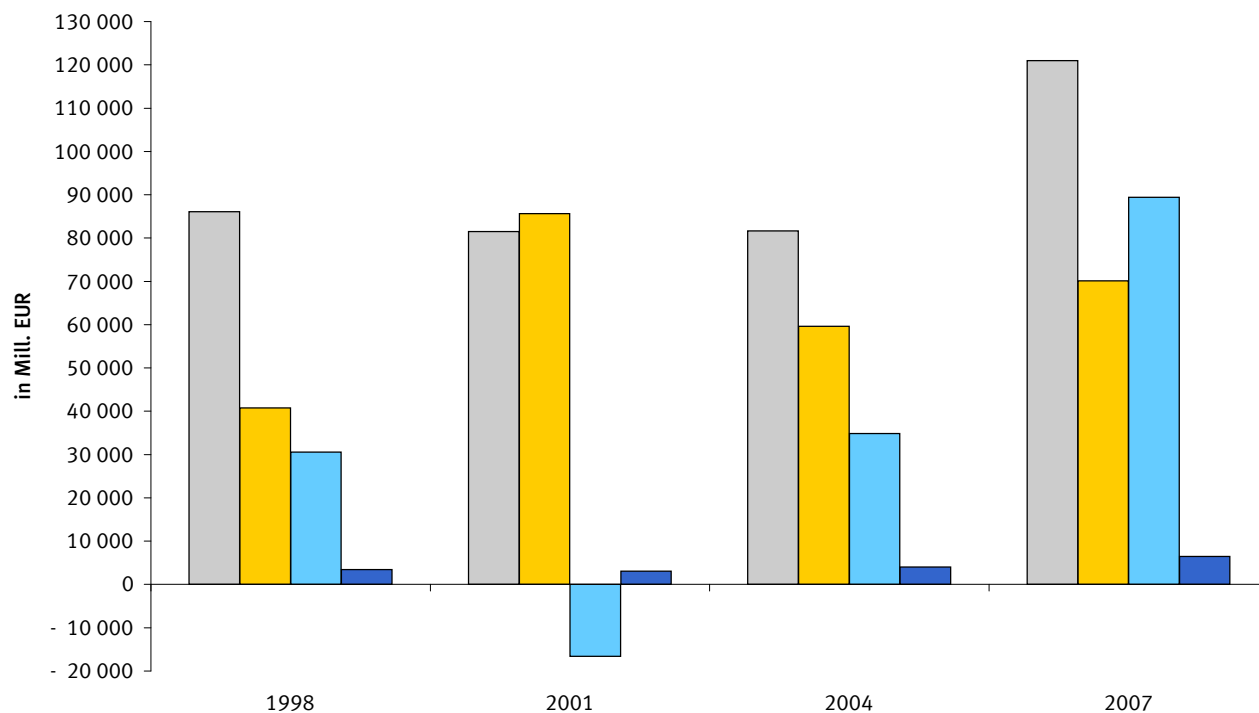


4.2 Personengesellschaften u. Ä.

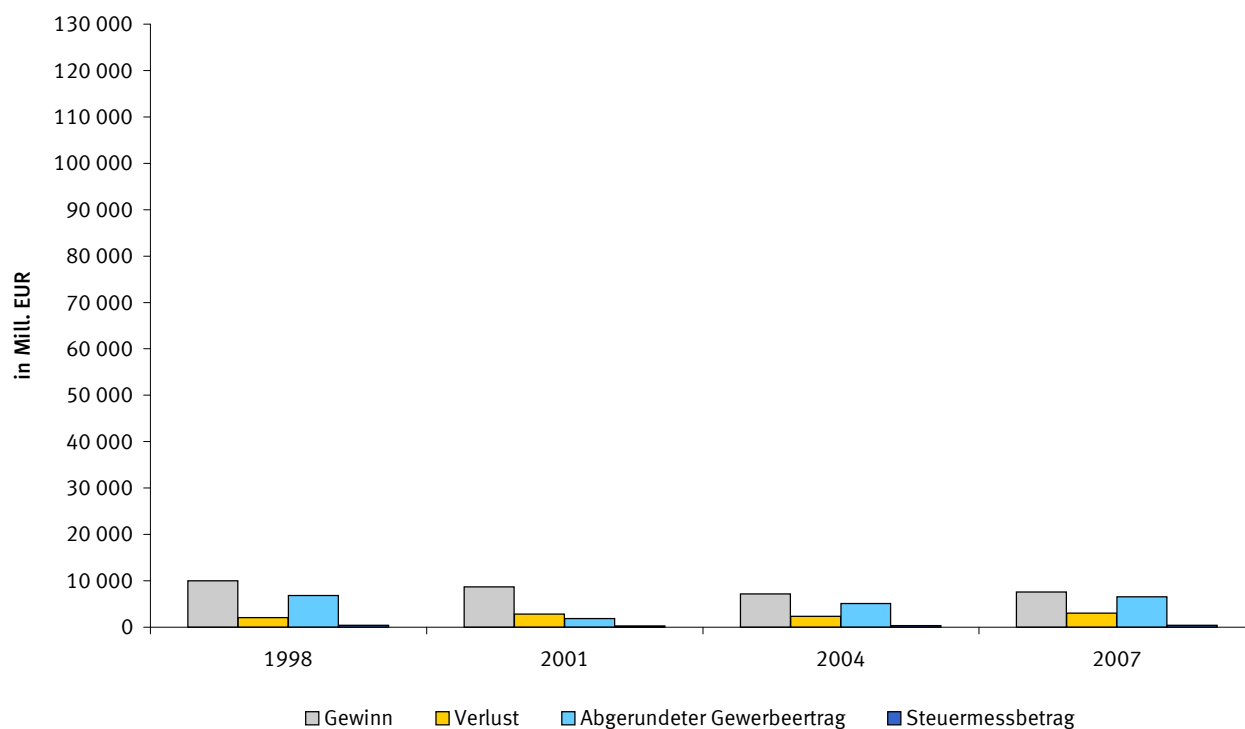


4 Steuerliche Eckwerte 1998 bis 2007 nach Rechtsformgruppen (in Mill. EUR)

4.3 Kapitalgesellschaften ¹⁾

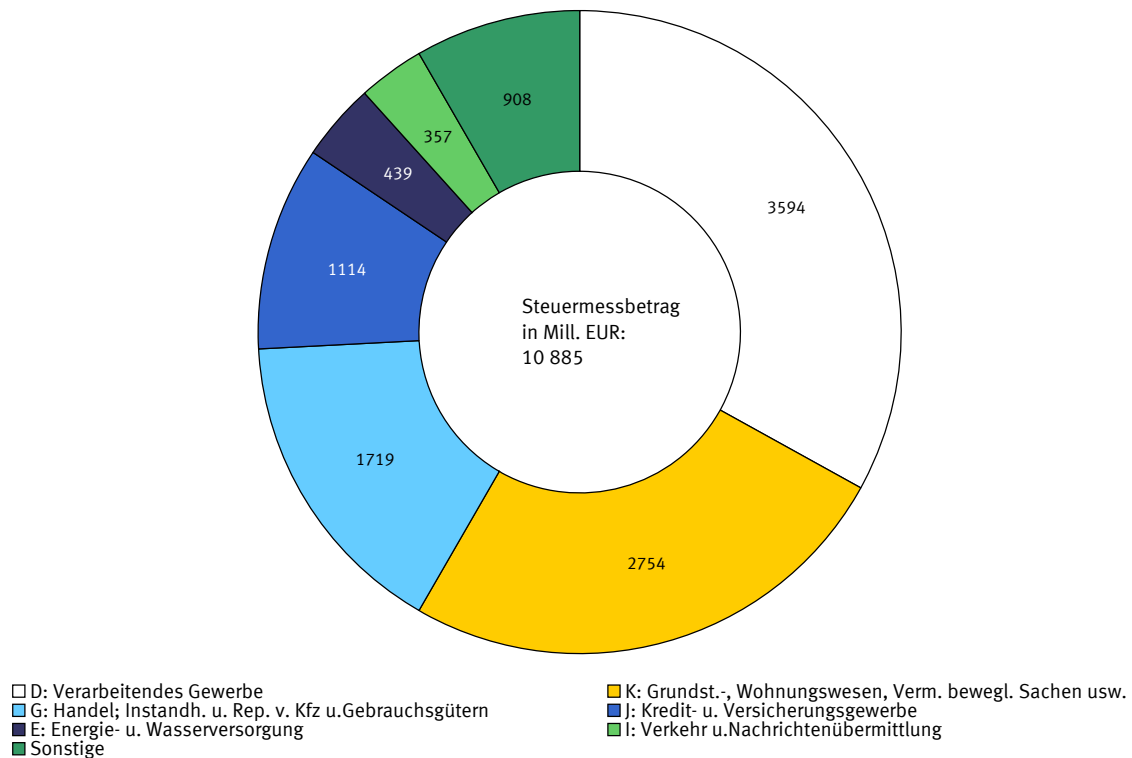


4.4 Übrige juristische Personen



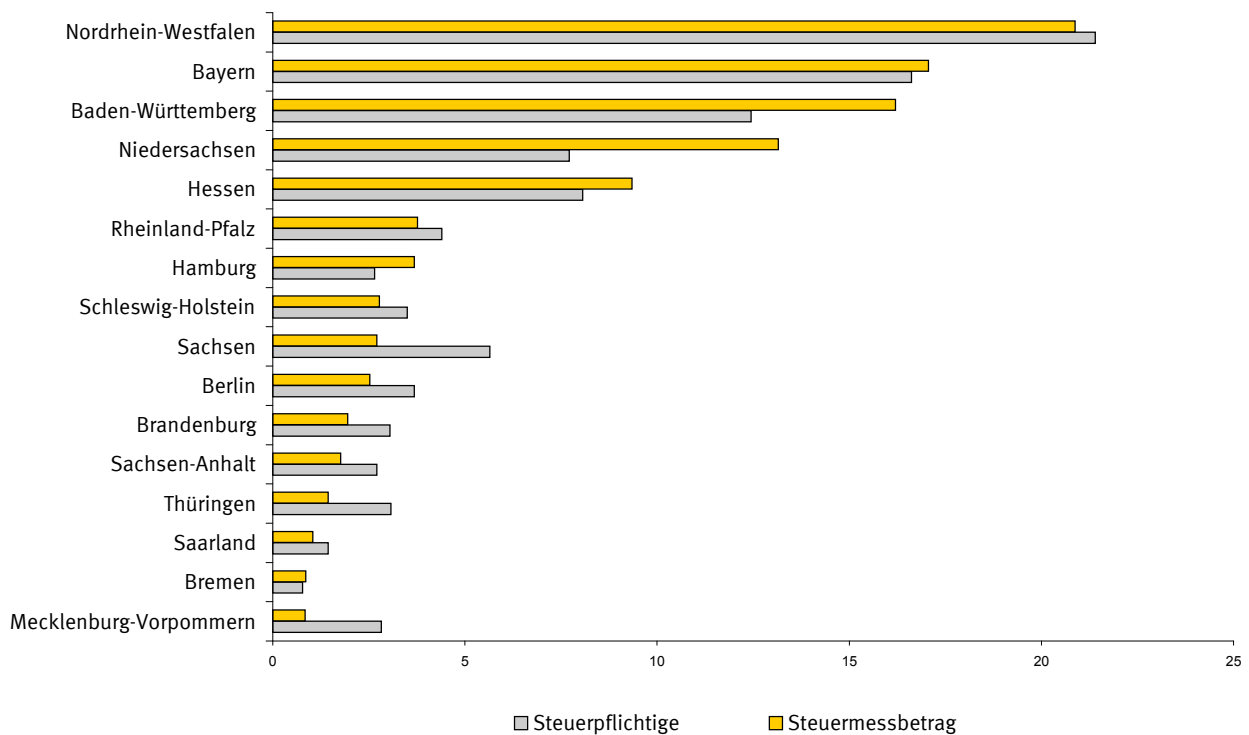
¹⁾ Kapitalgesellschaften, Erwerbs- und Wirtschaftsgenossenschaften, Versicherungsvereine auf Gegenseitigkeit.

5 Steuermessbetrag 2007 nach Wirtschaftsabschnitten (in Mill. EUR)

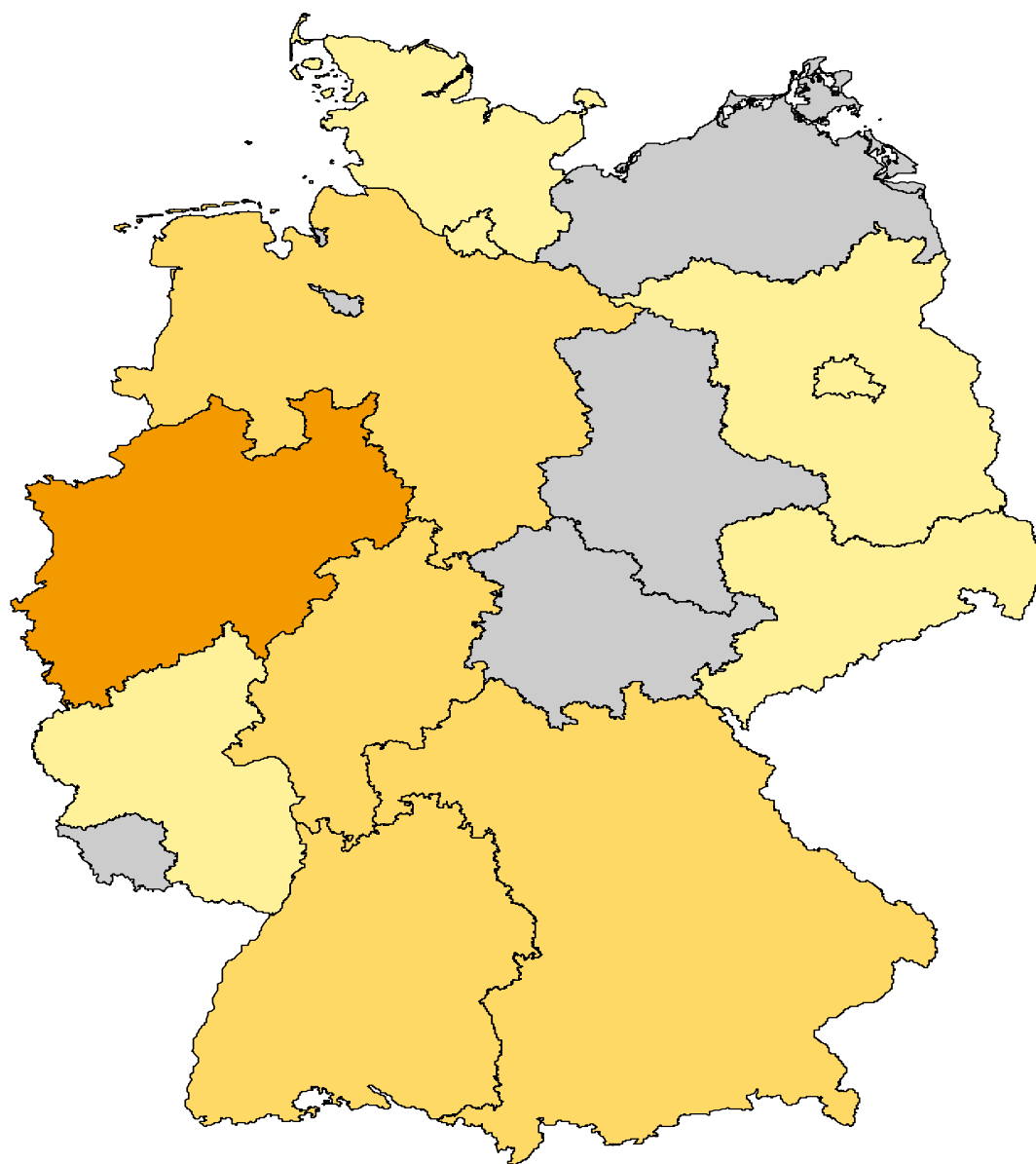


6 Steuerpflichtige und Steuermessbetrag 2007 nach Betriebssitz

Anteile in %



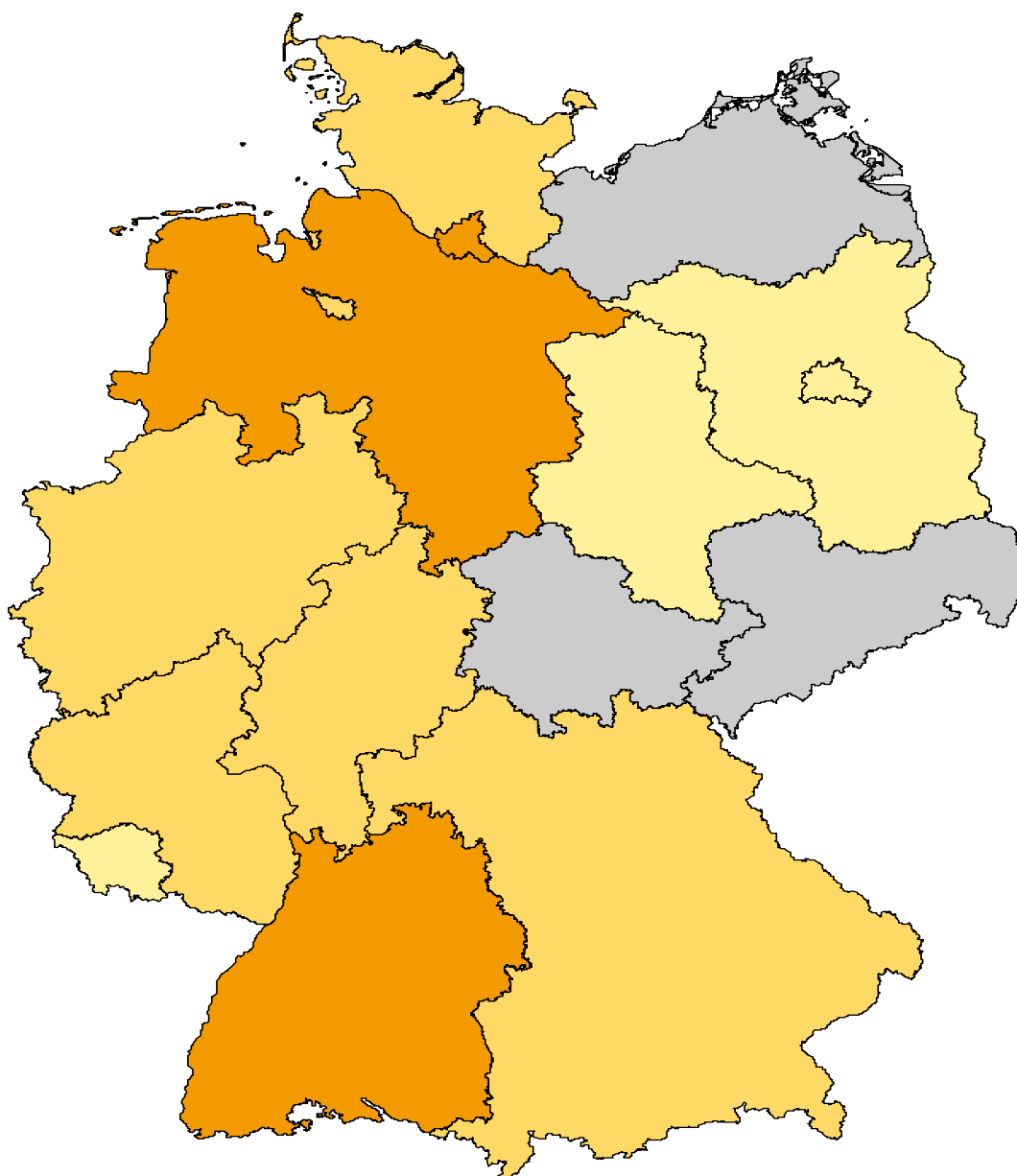
7 Steuermessbetrag 2007 nach Betriebssitz in Mill. EUR



Mill. EUR
 Unter 200
 200 - 1 000
 1 000 - 2 000
 Über 2 000

Spannweite: 91 bis 2 272 Mill. EUR

8 Durchschnittlicher Steuermessbetrag 2007 je Betrieb/Betriebsstätte nach Betriebssitz
in EUR



EUR je Betrieb / Betriebsstätte

- Unter 2 000
- 2 000 - 2 500
- 2 500 - 4 000
- Über 4 000

Spannweite: 950 bis 5 450 EUR

Zusammenfassende Übersichten

Z.1 Überblick über alle Steuerpflichtigen und ihre Besteuerungsgrundlagen 2007

| Gegenstand der Nachweisung | Steuerpflichtige | | Gewinn | | Verlust | | Abgerundeter Gewerbeertrag ¹⁾ | Steuermessbetrag ¹⁾ | |
|---|------------------|--------------|------------------|--------------------|----------------|---------------------|---|--------------------------------|--------------|
| | Anzahl | % | Anzahl | 1 000 EUR | Anzahl | 1 000 EUR | 1 000 EUR | 1 000 EUR | % |
| Steuerpflichtige insgesamt | | | | | | | | | |
| nach der Höhe des abgerundeten Gewerbeertrags | | | | | | | | | |
| mit Steuermessbetrag von Null | | | | | | | | | |
| mit negativem Gewerbeertrag | 749 685 | 25,2 | 81 697 | 15 810 908 | 667 988 | - 72 509 953 | - 63 201 524 | - | - |
| ohne Gewerbeertrag | 416 111 | 14,0 | 395 235 | 15 228 940 | 20 876 | - 1 991 536 | - | - | - |
| mit positivem Gewerbeertrag | 575 588 | 19,3 | 567 422 | 8 477 720 | 8 166 | - 254 125 | 6 889 956 | - | - |
| Zusammen ... | 1 741 384 | 58,5 | 1 044 354 | 39 517 569 | 697 030 | - 74 755 614 | - 56 311 568 | - | - |
| mit positivem Steuermessbetrag | | | | | | | | | |
| Gewerbeertrag von ... bis unter ... EUR | | | | | | | | | |
| unter 4 000 | 53 451 | 1,8 | 49 938 | 334 535 | 3 513 | - 38 314 | 87 357 | 4 370 | 0,0 |
| 4 000 - 12 100 | 57 593 | 1,9 | 55 900 | 807 150 | 1 693 | - 29 336 | 435 136 | 20 751 | 0,2 |
| 12 100 - 24 100 | 44 861 | 1,5 | 43 923 | 1 028 928 | 938 | - 44 703 | 783 845 | 38 650 | 0,4 |
| 24 100 - 48 100 | 514 831 | 17,3 | 513 567 | 18 401 635 | 1 264 | - 195 967 | 17 757 196 | 133 776 | 1,2 |
| 48 100 - 72 100 | 220 613 | 7,4 | 220 100 | 13 383 120 | 513 | - 74 018 | 12 895 018 | 203 065 | 1,9 |
| 72 100 - 125 000 | 168 512 | 5,7 | 167 901 | 16 319 276 | 611 | - 131 360 | 15 624 132 | 438 642 | 4,0 |
| 125 000 - 250 000 | 91 266 | 3,1 | 90 721 | 17 119 424 | 545 | - 155 781 | 15 586 104 | 621 125 | 5,7 |
| 250 000 - 500 000 | 39 539 | 1,3 | 39 073 | 15 299 140 | 466 | - 295 133 | 13 631 370 | 629 326 | 5,8 |
| 500 000 - 2 500 000 | 33 129 | 1,1 | 32 233 | 36 979 036 | 896 | - 1 577 404 | 34 147 071 | 1 672 696 | 15,4 |
| 2 500 000 - 5 000 000 | 4 764 | 0,2 | 4 453 | 16 814 753 | 311 | - 1 056 781 | 16 601 393 | 825 252 | 7,6 |
| 5 000 000 und mehr | 5 078 | 0,2 | 4 444 | 99 787 254 | 634 | - 20 258 958 | 126 036 180 | 6 297 125 | 57,9 |
| Zusammen ... | 1 233 637 | 41,5 | 1 222 253 | 236 274 250 | 11 384 | - 23 857 755 | 253 584 801 | 10 884 778 | 100,0 |
| Insgesamt ... | 2 975 021 | 100,0 | 2 266 607 | 275 791 819 | 708 414 | - 98 613 369 | 197 273 233 | 10 884 778 | 100,0 |
| nach Rechtsformgruppen | | | | | | | | | |
| Einzelgewerbetreibende | 1 705 552 | 57,3 | 1 388 658 | 53 543 004 | 316 894 | - 3 821 956 | 48 992 779 | 870 680 | 8,0 |
| Personengesellschaften u.Ä. | 358 357 | 12,0 | 264 548 | 93 630 737 | 93 809 | - 21 690 566 | 52 301 758 | 3 098 603 | 28,5 |
| Kapitalgesellschaften 2) | 853 758 | 28,7 | 575 289 | 121 001 004 | 278 469 | - 70 086 794 | 89 413 543 | 6 498 175 | 59,7 |
| Übrige juristische Personen | 57 354 | 1,9 | 38 112 | 7 617 074 | 19 242 | - 3 014 053 | 6 565 152 | 417 319 | 3,8 |
| darunter: Organschaften | | | | | | | | | |
| nach der Höhe des abgerundeten Gewerbeertrags | | | | | | | | | |
| mit Steuermessbetrag von Null | | | | | | | | | |
| mit negativem Gewerbeertrag | 2 518 | 24,1 | 542 | 6 050 391 | 1 976 | - 22 093 833 | - 19 763 842 | - | - |
| ohne Gewerbeertrag | 1 299 | 12,4 | 785 | 507 007 | 514 | - 453 567 | - | - | - |
| mit positivem Gewerbeertrag | 80 | 0,8 | 62 | 6 568 | 18 | - 21 612 | 916 | - | - |
| Zusammen ... | 3 897 | 37,3 | 1 389 | 6 563 966 | 2 508 | - 22 569 012 | - 19 762 926 | - | - |
| mit positivem Steuermessbetrag | | | | | | | | | |
| Gewerbeertrag von ... bis unter ... EUR | | | | | | | | | |
| unter 4 000 | 40 | 0,4 | 26 | 3 567 | 14 | - 1 699 | 91 | 4 | 0,0 |
| 4 000 - 12 100 | 50 | 0,5 | 29 | 12 994 | 21 | - 1 906 | 385 | 19 | 0,0 |
| 12 100 - 24 100 | 89 | 0,9 | 48 | 4 857 | 41 | - 15 954 | 1 625 | 81 | 0,0 |
| 24 100 - 48 100 | 237 | 2,3 | 144 | 63 778 | 93 | - 110 581 | 8 268 | 320 | 0,0 |
| 48 100 - 72 100 | 177 | 1,7 | 125 | 18 732 | 52 | - 28 903 | 10 515 | 386 | 0,0 |
| 72 100 - 125 000 | 335 | 3,2 | 206 | 76 803 | 129 | - 50 706 | 32 704 | 1 372 | 0,0 |
| 125 000 - 250 000 | 555 | 5,3 | 366 | 133 386 | 189 | - 92 163 | 102 824 | 4 744 | 0,1 |
| 250 000 - 500 000 | 697 | 6,7 | 463 | 471 646 | 234 | - 192 327 | 251 604 | 12 101 | 0,3 |
| 500 000 - 2 500 000 | 1 955 | 18,7 | 1 243 | 2 123 358 | 712 | - 1 333 720 | 2 454 041 | 121 480 | 3,1 |
| 2 500 000 - 5 000 000 | 783 | 7,5 | 501 | 1 964 435 | 282 | - 1 006 918 | 2 812 986 | 140 212 | 3,6 |
| 5 000 000 und mehr | 1 624 | 15,6 | 1 013 | 41 656 084 | 611 | - 19 907 178 | 72 281 127 | 3 613 124 | 92,8 |
| Zusammen ... | 6 542 | 62,7 | 4 164 | 46 529 640 | 2 378 | - 22 742 055 | 77 956 169 | 3 893 844 | 100,0 |
| Insgesamt ... | 10 439 | 100,0 | 5 553 | 53 093 606 | 4 886 | - 45 311 068 | 58 193 244 | 3 893 844 | 100,0 |
| nach Rechtsformgruppen | | | | | | | | | |
| Einzelgewerbetreibende | 255 | 2,4 | 168 | 49 776 | 87 | - 10 795 | 28 063 | 1 608 | 0,0 |
| Personengesellschaften u.Ä. | 2 386 | 22,9 | 1 556 | 12 429 579 | 830 | - 4 947 343 | 9 142 782 | 653 169 | 16,8 |
| Kapitalgesellschaften 2) | 7 555 | 72,4 | 3 665 | 38 298 183 | 3 890 | - 39 298 656 | 45 906 074 | 3 072 829 | 78,9 |
| Übrige juristische Personen | 243 | 2,3 | 164 | 2 316 069 | 79 | - 1 054 273 | 3 116 325 | 166 238 | 4,3 |

1) Anzahl der Fälle = Steuerpflichtige aus Spalte 1.

2) Kapitalgesellschaften, Erwerbs- und Wirtschaftsgenossenschaften, Versicherungsvereine auf Gegenseitigkeit.

Zusammenfassende Übersichten

Z.2 Steuerpflichtige, abgerundeter Gewerbeertrag und Steuermessbetrag 2007 nach Rechtsformgruppen und Gewerbeertragsgrößenklassen

| Gegenstand der Nachweisung | Einzelgewerbe- treibende | Personen- gesellschaften u. Ä. | Kapitalgesell- schaften ¹⁾ | Übrige juristische Personen |
|---|-----------------------------|-----------------------------------|--|-----------------------------|
| Steuerpflichtige Anzahl | | | | |
| mit Steuermessbetrag von Null | | | | |
| mit negativem Gewerbeertrag | 306 102 | 88 871 | 335 652 | 19 060 |
| ohne Gewerbeertrag | 137 032 | 49 352 | 213 684 | 16 043 |
| mit positivem Gewerbeertrag | 508 937 | 60 788 | 589 | 5 274 |
| Zusammen ... | 952 071 | 199 011 | 549 925 | 40 377 |
| mit positivem Steuermessbetrag | | | | |
| Gewerbeertrag von ... bis unter ... EUR | | | | |
| unter 4 000 | 5 | 5 | 50 566 | 2 875 |
| 4 000 - 12 100 | 28 | 60 | 50 711 | 6 794 |
| 12 100 - 24 100 | 73 | 149 | 41 947 | 2 692 |
| 24 100 - 48 100 | 425 602 | 44 177 | 43 465 | 1 587 |
| 48 100 - 72 100 | 167 593 | 29 292 | 23 094 | 634 |
| 72 100 - 125 000 | 108 446 | 32 703 | 26 700 | 663 |
| 125 000 - 250 000 | 40 626 | 24 547 | 25 614 | 479 |
| 250 000 - 500 000 | 8 765 | 12 749 | 17 695 | 330 |
| 500 000 - 2 500 000 | 2 255 | 11 999 | 18 457 | 418 |
| 2 500 000 - 5 000 000 | 57 | 1 814 | 2 753 | 140 |
| 5 000 000 und mehr | 31 | 1 851 | 2 831 | 365 |
| Zusammen ... | 753 481 | 159 346 | 303 833 | 16 977 |
| Insgesamt ... | 1 705 552 | 358 357 | 853 758 | 57 354 |
| Abgerundeter Gewerbeertrag 1 000 EUR | | | | |
| mit Steuermessbetrag von Null | | | | |
| mit negativem Gewerbeertrag | - 3 529 600 | - 17 268 652 | - 40 574 151 | - 1 829 121 |
| ohne Gewerbeertrag | - | - | - | - |
| mit positivem Gewerbeertrag | 6 200 426 | 675 373 | 2 940 | 11 217 |
| Zusammen ... | 2 670 826 | - 16 593 279 | - 40 571 210 | - 1 817 904 |
| mit positivem Steuermessbetrag | | | | |
| Gewerbeertrag von ... bis unter ... EUR | | | | |
| unter 4 000 | 16 | 14 | 82 829 | 4 498 |
| 4 000 - 12 100 | 244 | 519 | 386 376 | 47 996 |
| 12 100 - 24 100 | 1 308 | 2 720 | 734 319 | 45 498 |
| 24 100 - 48 100 | 14 638 024 | 1 566 204 | 1 500 155 | 52 813 |
| 48 100 - 72 100 | 9 764 384 | 1 731 567 | 1 362 139 | 36 927 |
| 72 100 - 125 000 | 9 937 113 | 3 083 618 | 2 540 713 | 62 688 |
| 125 000 - 250 000 | 6 719 876 | 4 247 782 | 4 534 008 | 84 437 |
| 250 000 - 500 000 | 2 881 380 | 4 420 565 | 6 213 128 | 116 297 |
| 500 000 - 2 500 000 | 1 880 406 | 12 620 346 | 19 170 399 | 475 920 |
| 2 500 000 - 5 000 000 | 197 636 | 6 304 714 | 9 595 248 | 503 795 |
| 5 000 000 und mehr | 301 566 | 34 916 989 | 83 865 438 | 6 952 187 |
| Zusammen ... | 46 321 953 | 68 895 038 | 129 984 753 | 8 383 057 |
| Insgesamt ... | 48 992 779 | 52 301 758 | 89 413 543 | 6 565 152 |
| Steuermessbetrag 1 000 EUR | | | | |
| mit Steuermessbetrag von Null | | | | |
| mit negativem Gewerbeertrag | - | - | - | - |
| ohne Gewerbeertrag | - | - | - | - |
| mit positivem Gewerbeertrag | - | - | - | - |
| Zusammen ... | - | - | - | - |
| mit positivem Steuermessbetrag | | | | |
| Gewerbeertrag von ... bis unter ... EUR | | | | |
| unter 4 000 | 4 | 0 | 4 141 | 225 |
| 4 000 - 12 100 | 1 | 2 | 19 246 | 1 502 |
| 12 100 - 24 100 | 6 | 15 | 36 671 | 1 958 |
| 24 100 - 48 100 | 50 535 | 5 978 | 74 829 | 2 435 |
| 48 100 - 72 100 | 112 754 | 20 592 | 67 966 | 1 752 |
| 72 100 - 125 000 | 233 839 | 74 897 | 126 856 | 3 050 |
| 125 000 - 250 000 | 237 438 | 152 870 | 226 646 | 4 171 |
| 250 000 - 500 000 | 122 805 | 190 126 | 310 615 | 5 781 |
| 500 000 - 2 500 000 | 88 553 | 601 925 | 958 465 | 23 753 |
| 2 500 000 - 5 000 000 | 9 744 | 310 837 | 479 500 | 25 171 |
| 5 000 000 und mehr | 15 003 | 1 741 361 | 4 193 241 | 347 520 |
| Zusammen ... | 870 680 | 3 098 603 | 6 498 175 | 417 319 |
| Insgesamt ... | 870 680 | 3 098 603 | 6 498 175 | 417 319 |

1) Kapitalgesellschaften, Erwerbs- und Wirtschaftsgenossenschaften, Versicherungsvereine auf Gegenseitigkeit.

Zusammenfassende Übersichten

Z.3 Steuerpflichtige und Besteuerungsgrundlagen 2007 nach einzelnen Rechtsformen ^{*)}

| Rechtsform | Steuerpflichtige | | Gewinn | | Verlust | | Abgerundeter Gewerbeertrag ¹⁾ | | Steuermessbetrag ¹⁾ | |
|---|------------------|---------------|--------------------|---------------|--------------------|---------------|--|---------------|--------------------------------|---------------|
| | Anzahl | % | 1 000 EUR | % | 1 000 EUR | % | 1 000 EUR | % | 1 000 EUR | % |
| Natürliche Personen, Einzelunternehmen | 1 705 422 | 57,34 | 53 540 286 | 19,48 | - 3 821 690 | 3,89 | 48 990 331 | 24,99 | 870 590 | 8,05 |
| Atypische stille Gesellschaften, ähnliche Gesellschaften | 19 129 | 0,64 | 2 397 902 | 0,87 | - 1 020 580 | 1,04 | 991 485 | 0,51 | 70 389 | 0,65 |
| Offene Handelsgesellschaften, GmbH & Co. OHG, AG & Co. OHG | 19 746 | 0,66 | 6 430 509 | 2,34 | - 1 976 394 | 2,01 | 2 859 781 | 1,46 | 210 650 | 1,95 |
| Gesellschaften des bürgerlichen Rechts | 154 695 | 5,20 | 8 564 214 | 3,12 | - 1 176 840 | 1,20 | 5 859 281 | 2,99 | 185 523 | 1,72 |
| Europäische wirtschaftliche Interessengemeinschaften | 17 | 0,00 | 67 | 0,00 | - 108 | 0,00 | 4 | -0,00 | 0 | 0,00 |
| Kommanditgesellschaften, GmbH & Co. KG, AG & Co. KG | 164 624 | 5,53 | 76 185 288 | 27,73 | - 17 472 565 | 17,77 | 42 577 059 | 21,72 | 2 629 135 | 24,31 |
| Aktiengesellschaften, Kommanditgesellschaften auf Aktien, Europäische Aktiengesellschaften | 12 564 | 0,42 | 31 238 529 | 11,37 | - 26 144 462 | 26,58 | 24 851 447 | 12,68 | 1 855 262 | 17,15 |
| Bergrechtliche Gewerkschaften | 48 | 0,00 | 3 385 | 0,00 | - 4 270 | 0,00 | - 3 145 | 0,00 | 47 | 0,00 |
| Gesellschaften mit beschränkter Haftung | 833 980 | 28,04 | 84 841 564 | 30,88 | - 43 163 503 | 43,89 | 60 279 084 | 30,75 | 4 404 789 | 40,72 |
| Kreditgenossenschaften, Genossenschaftliche Zentralkassen | 1 086 | 0,04 | 1 933 034 | 0,70 | - 122 106 | 0,12 | 1 933 168 | 0,99 | 99 176 | 0,92 |
| Landwirtschaftliche Nutzungs- und Verwertungsgenossenschaften, Realgemeinden | 1 676 | 0,06 | 229 242 | 0,08 | - 54 771 | 0,06 | 75 070 | 0,04 | 6 120 | 0,06 |
| Europäische Genossenschaften, andere Erwerbs- und Wirtschaftsgenossenschaften | 3 822 | 0,13 | 814 765 | 0,30 | - 457 727 | 0,47 | 364 347 | 0,19 | 33 841 | 0,31 |
| Staatsbanken, Sparkassen, sonstige Kreditanstalten des öffentlichen Rechts | 465 | 0,02 | 4 257 047 | 1,55 | - 423 708 | 0,43 | 4 279 521 | 2,18 | 226 019 | 2,09 |
| Öffentlich- rechtliche Versicherungs-, Verkehrs- und Hafenbetriebe, sonstige Betriebe gewerblicher Art von Körperschaften des öffentlichen Rechts | 5 359 | 0,18 | 539 292 | 0,20 | - 833 072 | 0,85 | 76 334 | 0,04 | 37 816 | 0,35 |
| Versicherungsvereine auf Gegenseitigkeit, sonstige juristische Personen des privaten Rechts | 22 209 | 0,75 | 1 335 795 | 0,49 | - 261 192 | 0,27 | 1 185 325 | 0,60 | 66 964 | 0,62 |
| Nichtrechtsfähige Vereine, Anstalten, Stiftungen u. a. | 6 290 | 0,21 | 83 622 | 0,03 | - 43 108 | 0,04 | 59 918 | 0,03 | 4 203 | 0,04 |
| Gebietskörperschaften, öffentlich-rechtliche Religionsgesellschaften, sonstige juristische Personen des öffentlichen Rechts | 554 | 0,02 | 116 670 | 0,04 | - 66 257 | 0,07 | 57 232 | 0,03 | 6 216 | 0,06 |
| Ausländische Rechtsformen und sonstige nichtnatürliche Rechtsformen | 22 573 | 0,76 | 2 276 421 | 0,83 | - 1 307 430 | 1,33 | 1 564 854 | 0,80 | 110 504 | 1,02 |
| Insgesamt | 2 974 259 | 100,00 | 274 787 634 | 100,00 | -98 349 784 | 100,00 | 196 001 096 | 100,00 | 10 817 245 | 100,00 |
| Darunter: Kapitalgesellschaften | 853 313 | 28,69 | 120 056 633 | 43,69 | - 70 023 283 | 71,20 | 88 532 772 | 45,17 | 6 452 422 | 59,65 |

*) Die Tabelle enthält nur maschinell gelieferte Fälle.

1) Anzahl der Fälle = Steuerpflichtige aus Spalte 1.

Zusammenfassende Übersichten

Z.4 Steuerpflichtige, abgerundeter Gewerbeertrag und Steuermessbetrag 2007 nach Wirtschaftsabschnitten und Gewerbeertragsgrößenklassen

| Lfd. Nr. | Gegenstand der Nachweisung | Land- und Forstwirtschaft | Fischerei und Fischzucht | Bergbau und Gewinnung von Steinen und Erden | Verarbeitendes Gewerbe | Energie- und Wasserversorgung | Baugewerbe | Handel ¹⁾ |
|--|-----------------------------------|---------------------------|--------------------------|---|------------------------|-------------------------------|--------------------|----------------------|
| Steuerpflichtige Anzahl | | | | | | | | |
| 1 | mit Steuermessbetrag von Null | | | | | | | |
| 2 | mit negativem Gewerbeertrag | 9 949 | 151 | 849 | 57 763 | 22 241 | 55 009 | 172 898 |
| 3 | ohne Gewerbeertrag | 5 788 | 83 | 490 | 40 014 | 9 982 | 39 155 | 94 203 |
| 4 | mit positivem Gewerbeertrag | 10 916 | 131 | 336 | 38 951 | 6 094 | 73 131 | 144 563 |
| | Zusammen ... | 26 653 | 365 | 1 675 | 136 728 | 38 317 | 167 295 | 411 664 |
| mit positivem Steuermessbetrag | | | | | | | | |
| Gewerbeertrag von ... bis unter ... EUR | | | | | | | | |
| 5 | unter 4 000 | 442 | 7 | 83 | 4 753 | 201 | 5 852 | 9 438 |
| 6 | 4 000 - 12 100 | 626 | 8 | 63 | 6 606 | 305 | 7 906 | 11 873 |
| 7 | 12 100 - 24 100 | 544 | . | . | 6 259 | 241 | 6 519 | 10 035 |
| 8 | 24 100 - 48 100 | 10 350 | 62 | 394 | 47 524 | 1 755 | 81 112 | 119 432 |
| 9 | 48 100 - 72 100 | 4 233 | 24 | 222 | 24 602 | 1 077 | 32 798 | 52 897 |
| 10 | 72 100 - 125 000 | 2 967 | 12 | 237 | 23 241 | 1 191 | 21 894 | 45 123 |
| 11 | 125 000 - 250 000 | 1 263 | 8 | 238 | 16 515 | 895 | 9 176 | 26 560 |
| 12 | 250 000 - 500 000 | 451 | . | 189 | 9 716 | 559 | 2 911 | 10 572 |
| 13 | 500 000 - 2 500 000 | 226 | 5 | 242 | 10 966 | 675 | 1 456 | 7 571 |
| 14 | 2 500 000 - 5 000 000 | 7 | - | . | 1 910 | 128 | 98 | 859 |
| 15 | 5 000 000 und mehr | 7 | - | 26 | 1 923 | 200 | 49 | 771 |
| 16 | Zusammen ... | 21 116 | 131 | 1 795 | 154 015 | 7 227 | 169 771 | 295 131 |
| 17 | Insgesamt ... | 47 769 | 496 | 3 470 | 290 743 | 45 544 | 337 066 | 706 795 |
| Abgerundeter Gewerbeertrag 1 000 EUR | | | | | | | | |
| 18 | mit Steuermessbetrag von Null | | | | | | | |
| 19 | mit negativem Gewerbeertrag | - 284 049 | - 7 017 | - 3 276 437 | - 11 706 387 | - 1 762 184 | - 2 130 728 | - 7 661 135 |
| 20 | ohne Gewerbeertrag | - | - | - | - | - | - | - |
| 21 | mit positivem Gewerbeertrag | 136 537 | 1 482 | 4 538 | 503 371 | 34 830 | 977 187 | 1 731 689 |
| | Zusammen ... | - 147 511 | - 5 535 | - 3 271 899 | - 11 203 017 | - 1 727 354 | - 1 153 541 | - 5 929 446 |
| mit positivem Steuermessbetrag | | | | | | | | |
| Gewerbeertrag von ... bis unter ... EUR | | | | | | | | |
| 22 | unter 4 000 | 790 | 14 | 160 | 8 800 | 311 | 10 887 | 17 008 |
| 23 | 4 000 - 12 100 | 4 737 | 59 | 459 | 51 097 | 2 297 | 60 564 | 90 507 |
| 24 | 12 100 - 24 100 | 9 617 | . | . | 110 618 | 4 202 | 113 621 | 175 838 |
| 25 | 24 100 - 48 100 | 356 237 | 2 126 | 13 592 | 1 665 039 | 60 998 | 2 801 808 | 4 125 733 |
| 26 | 48 100 - 72 100 | 246 725 | 1 424 | 13 173 | 1 446 099 | 63 396 | 1 909 486 | 3 095 676 |
| 27 | 72 100 - 125 000 | 273 250 | 1 134 | 22 317 | 2 179 928 | 111 525 | 2 009 538 | 4 201 915 |
| 28 | 125 000 - 250 000 | 214 125 | 1 384 | 41 957 | 2 881 608 | 154 330 | 1 533 691 | 4 533 476 |
| 29 | 250 000 - 500 000 | 151 799 | . | 65 449 | 3 409 767 | 197 308 | 987 173 | 3 610 305 |
| 30 | 500 000 - 2 500 000 | 193 410 | 4 884 | 242 757 | 11 675 368 | 752 836 | 1 354 285 | 7 710 268 |
| 31 | 2 500 000 - 5 000 000 | 23 094 | - | . | 6 686 479 | 448 056 | 335 233 | 2 968 898 |
| 32 | 5 000 000 und mehr | 66 989 | - | 1 348 899 | 45 891 318 | 7 177 092 | 478 734 | 12 885 084 |
| 33 | Zusammen ... | 1 540 772 | 11 349 | 1 845 753 | 76 006 122 | 8 972 351 | 11 595 021 | 43 414 708 |
| 34 | Insgesamt ... | 1 393 260 | 5 814 | - 1 426 146 | 64 803 105 | 7 244 997 | 10 441 480 | 37 485 263 |
| Steuermessbetrag 1 000 EUR | | | | | | | | |
| 35 | mit Steuermessbetrag von Null | | | | | | | |
| 36 | mit negativem Gewerbeertrag | - | - | - | - | - | - | - |
| 37 | ohne Gewerbeertrag | - | - | - | - | - | - | - |
| 38 | mit positivem Gewerbeertrag | - | - | - | - | - | - | - |
| | Zusammen ... | - | - | - | - | - | - | - |
| mit positivem Steuermessbetrag | | | | | | | | |
| Gewerbeertrag von ... bis unter ... EUR | | | | | | | | |
| 39 | unter 4 000 | 39 | 1 | 8 | 443 | 16 | 544 | 850 |
| 40 | 4 000 - 12 100 | 228 | 3 | 23 | 2 537 | 92 | 3 022 | 4 495 |
| 41 | 12 100 - 24 100 | 474 | . | . | 5 503 | 195 | 5 645 | 8 742 |
| 42 | 24 100 - 48 100 | 2 219 | 16 | 194 | 17 953 | 630 | 19 894 | 30 916 |
| 43 | 48 100 - 72 100 | 3 571 | 24 | 276 | 26 866 | 1 211 | 28 580 | 48 057 |
| 44 | 72 100 - 125 000 | 7 332 | 32 | 672 | 66 246 | 3 248 | 54 784 | 115 880 |
| 45 | 125 000 - 250 000 | 8 545 | 62 | 1 718 | 119 415 | 6 226 | 60 354 | 176 930 |
| 46 | 250 000 - 500 000 | 7 051 | . | 2 966 | 159 153 | 9 199 | 45 388 | 164 803 |
| 47 | 500 000 - 2 500 000 | 9 495 | 237 | 11 723 | 572 119 | 37 082 | 65 989 | 377 073 |
| 48 | 2 500 000 - 5 000 000 | 1 150 | - | . | 331 913 | 22 330 | 16 635 | 147 548 |
| 49 | 5 000 000 und mehr | 3 347 | - | 67 418 | 2 292 324 | 358 725 | 23 888 | 643 368 |
| 50 | Zusammen ... | 43 452 | 390 | 89 808 | 3 594 471 | 438 954 | 324 722 | 1 718 663 |
| 51 | Insgesamt ... | 43 452 | 390 | 89 808 | 3 594 471 | 438 954 | 324 722 | 1 718 663 |

1) Einschl. Instandhaltung und Reparatur von Kraftfahrzeugen und Gebrauchsgütern.

Z.4 Steuerpflichtige, abgerundeter Gewerbeertrag und Steuermessbetrag 2007 nach Wirtschaftsabschnitten und Gewerbeertragsgrößenklassen

| Lfd. Nr. | Gegenstand der Nachweisung | Gastgewerbe | Verkehr und Nachrichten- übermittlung | Kredit- und Versicherungs- gewerbe | Grundstücks- und Wohnungswesen ²⁾ | Erziehung und Unterricht | Gesundheits-, Veterinär- und Sozialwesen | Öffentliche Verwaltung, Dienstleistungen ³⁾ |
|---|---|------------------|--|---------------------------------------|---|-----------------------------|--|--|
| Steuerpflichtige Anzahl | | | | | | | | |
| | mit Steuermessbetrag von Null | | | | | | | |
| 1 | mit negativem Gewerbeertrag | 42 958 | 21 229 | 14 714 | 262 467 | 3 529 | 9 157 | 76 771 |
| 2 | ohne Gewerbeertrag | 19 639 | 13 126 | 8 322 | 136 690 | 2 272 | 5 097 | 41 250 |
| 3 | mit positivem Gewerbeertrag | 57 971 | 26 733 | 25 670 | 104 234 | 1 952 | 4 975 | 79 931 |
| 4 | Zusammen ... | 120 568 | 61 088 | 48 706 | 503 391 | 7 753 | 19 229 | 197 952 |
| | mit positivem Steuermessbetrag | | | | | | | |
| | Gewerbeertrag von ... bis unter ... EUR | | | | | | | |
| 5 | unter 4 000 | 1 053 | 1 847 | 966 | 25 014 | 349 | 476 | 2 970 |
| 6 | 4 000 - 12 100 | 2 130 | 2 408 | 1 016 | 17 485 | 410 | 898 | 5 859 |
| 7 | 12 100 - 24 100 | 1 206 | 2 054 | 690 | 13 088 | 265 | 598 | 3 285 |
| 8 | 24 100 - 48 100 | 40 644 | 27 561 | 33 335 | 94 538 | 1 569 | 3 253 | 53 302 |
| 9 | 48 100 - 72 100 | 12 991 | 11 054 | 16 403 | 45 967 | 517 | 1 327 | 16 501 |
| 10 | 72 100 - 125 000 | 7 192 | 8 657 | 12 094 | 34 140 | 363 | 952 | 10 449 |
| 11 | 125 000 - 250 000 | 2 585 | 4 542 | 4 427 | 19 570 | 185 | 580 | 4 722 |
| 12 | 250 000 - 500 000 | 685 | 1 955 | 1 109 | 9 387 | . | 266 | 1 664 |
| 13 | 500 000 - 2 500 000 | 275 | 1 420 | 1 197 | 7 607 | 33 | 207 | 1 249 |
| 14 | 2 500 000 - 5 000 000 | 20 | 166 | 384 | 987 | . | 33 | 143 |
| 15 | 5 000 000 und mehr | 8 | 115 | 711 | 1 126 | 3 | 10 | 129 |
| 16 | Zusammen ... | 68 789 | 61 779 | 72 332 | 268 909 | 3 769 | 8 600 | 100 273 |
| 17 | Insgesamt ... | 189 357 | 122 867 | 121 038 | 772 300 | 11 522 | 27 829 | 298 225 |
| Abgerundeter Gewerbeertrag 1 000 EUR | | | | | | | | |
| | mit Steuermessbetrag von Null | | | | | | | |
| 18 | mit negativem Gewerbeertrag | - 1 043 138 | - 4 933 193 | - 3 146 520 | - 22 699 533 | - 75 980 | - 496 025 | - 3 979 199 |
| 19 | ohne Gewerbeertrag | - | - | - | - | - | - | - |
| 20 | mit positivem Gewerbeertrag | 713 681 | 350 779 | 334 852 | 1 174 507 | 20 674 | 44 379 | 861 452 |
| 21 | Zusammen ... | - 329 457 | - 4 582 414 | - 2 811 668 | - 21 525 026 | - 55 306 | - 451 646 | - 3 117 747 |
| | mit positivem Steuermessbetrag | | | | | | | |
| | Gewerbeertrag von ... bis unter ... EUR | | | | | | | |
| 22 | unter 4 000 | 1 917 | 3 364 | 1 637 | 36 074 | 613 | 787 | 4 996 |
| 23 | 4 000 - 12 100 | 15 637 | 18 526 | 7 768 | 131 078 | 3 013 | 6 619 | 42 775 |
| 24 | 12 100 - 24 100 | 20 836 | 36 061 | 12 087 | 228 379 | 4 570 | 10 404 | 56 270 |
| 25 | 24 100 - 48 100 | 1 382 424 | 944 659 | 1 164 450 | 3 273 196 | 53 722 | 111 754 | 1 801 457 |
| 26 | 48 100 - 72 100 | 752 412 | 645 280 | 960 115 | 2 695 605 | 30 041 | 77 411 | 958 175 |
| 27 | 72 100 - 125 000 | 654 588 | 805 271 | 1 109 957 | 3 170 733 | 33 723 | 88 552 | 961 702 |
| 28 | 125 000 - 250 000 | 432 950 | 773 724 | 730 367 | 3 363 304 | 31 147 | 99 320 | 794 722 |
| 29 | 250 000 - 500 000 | 232 454 | 672 643 | 377 652 | 3 243 101 | . | 93 101 | 566 207 |
| 30 | 500 000 - 2 500 000 | 246 363 | 1 385 376 | 1 420 083 | 7 669 957 | 34 997 | 203 428 | 1 253 060 |
| 31 | 2 500 000 - 5 000 000 | 70 290 | 573 667 | 1 385 486 | 3 399 065 | . | 115 033 | 496 892 |
| 32 | 5 000 000 und mehr | 210 163 | 3 135 846 | 17 699 644 | 34 576 802 | 24 288 | 64 811 | 2 476 509 |
| 33 | Zusammen ... | 4 020 034 | 8 994 415 | 24 869 246 | 61 787 296 | 243 751 | 871 218 | 9 412 766 |
| 34 | Insgesamt ... | 3 690 577 | 4 412 001 | 22 057 578 | 40 262 270 | 188 445 | 419 571 | 6 295 019 |
| Steuermessbetrag 1 000 EUR | | | | | | | | |
| | mit Steuermessbetrag von Null | | | | | | | |
| 35 | mit negativem Gewerbeertrag | - | - | - | - | - | - | - |
| 36 | ohne Gewerbeertrag | - | - | - | - | - | - | - |
| 37 | mit positivem Gewerbeertrag | - | - | - | - | - | - | - |
| 38 | Zusammen ... | - | - | - | - | - | - | - |
| | mit positivem Steuermessbetrag | | | | | | | |
| | Gewerbeertrag von ... bis unter ... EUR | | | | | | | |
| 39 | unter 4 000 | 96 | 168 | 82 | 1 803 | 31 | 39 | 250 |
| 40 | 4 000 - 12 100 | 600 | 916 | 384 | 6 485 | 136 | 253 | 1 578 |
| 41 | 12 100 - 24 100 | 980 | 1 789 | 601 | 11 355 | 220 | 481 | 2 599 |
| 42 | 24 100 - 48 100 | 6 123 | 6 561 | 5 257 | 32 240 | 513 | 1 221 | 10 039 |
| 43 | 48 100 - 72 100 | 9 581 | 10 096 | 12 036 | 46 931 | 543 | 1 555 | 13 738 |
| 44 | 72 100 - 125 000 | 16 449 | 22 605 | 27 152 | 94 224 | 1 036 | 2 837 | 26 144 |
| 45 | 125 000 - 250 000 | 16 246 | 30 817 | 26 857 | 137 317 | 1 330 | 4 145 | 31 163 |
| 46 | 250 000 - 500 000 | 10 392 | 30 912 | 17 173 | 150 730 | . | 4 349 | 26 067 |
| 47 | 500 000 - 2 500 000 | 11 891 | 67 632 | 70 490 | 375 778 | 1 725 | 9 964 | 61 498 |
| 48 | 2 500 000 - 5 000 000 | 3 493 | 28 520 | 69 186 | 169 159 | . | 5 700 | 24 697 |
| 49 | 5 000 000 und mehr | 10 501 | 156 661 | 884 765 | 1 727 991 | 1 214 | 3 219 | 123 707 |
| 50 | Zusammen ... | 86 351 | 356 677 | 1 113 983 | 2 754 011 | 8 053 | 33 762 | 321 481 |
| 51 | Insgesamt ... | 86 351 | 356 677 | 1 113 983 | 2 754 011 | 8 053 | 33 762 | 321 481 |

2) Einschl. Vermietung beweglicher Sachen, Erbringung von wirtschaftlichen Dienstleistungen anderweitig nicht genannt.
3) Einschl. Verteidigung, Sozialversicherung, Erbringung von sonstigen öffentlichen und persönlichen Dienstleistungen.

Zusammenfassende Übersichten

Z.5 Steuerpflichtige und Besteuerungsgrundlagen 2007 nach ausgewählten Wirtschaftszweigen

| Nr. der Klassifikation ¹⁾ | Wirtschaftsgliederung (H.v. = Herstellung von) | Steuerpflichtige | Freibetrag | | Abgerundeter Gewerbeertrag | | Steuermessbetrag | |
|--------------------------------------|---|------------------|------------|------------|----------------------------|-------------|----------------------|------------|
| | | Anzahl | Anzahl | 1 000 EUR | Anzahl ²⁾ | 1 000 EUR | Anzahl ³⁾ | 1 000 EUR |
| A-O | Wirtschaftszweige insgesamt | 2 975 021 | 1 499 302 | 29 291 994 | 2 558 910 | 197 273 233 | 1 233 637 | 10 884 778 |
| A/B | Land- und Forstwirtschaft, Fischerei und Fischzucht | 48 265 | 28 675 | 567 973 | 42 394 | 1 399 074 | 21 247 | 43 842 |
| C | Bergbau und Gewinnung von Steinen und Erden | 3 470 | 1 484 | 32 478 | 2 980 | - 1 426 146 | 1 795 | 89 808 |
| CA | Kohlenbergbau, Torfgewinnung, Gewinnung von Erdöl und Erdgas, Bergbau auf Uran- und Thoriumerze | 410 | 166 | 3 481 | 361 | - 1 613 658 | 221 | 62 673 |
| CB | Erzbergbau, Gewinnung von Steinen und Erden, sonstiger Bergbau | 3 060 | 1 318 | 28 997 | 2 619 | 187 512 | 1 574 | 27 135 |
| D | Verarbeitendes Gewerbe | 290 743 | 138 871 | 2 941 397 | 250 729 | 64 803 105 | 154 015 | 3 594 471 |
| DA | Ernährungsgewerbe und Tabakverarbeitung | 38 722 | 25 230 | 543 301 | 34 789 | 5 589 425 | 21 828 | 283 274 |
| DB | Textil- und Bekleidungsgewerbe | 11 114 | 4 871 | 87 763 | 9 296 | 758 488 | 3 805 | 57 859 |
| 17 | Textilgewerbe | 6 908 | 3 064 | 57 585 | 5 767 | 457 811 | 2 599 | 30 930 |
| 18 | Bekleidungsgewerbe | 4 206 | 1 807 | 30 177 | 3 529 | 300 678 | 1 206 | 26 929 |
| DC | Ledergewerbe | 1 970 | 1 136 | 23 292 | 1 733 | 226 338 | 976 | 11 976 |
| DD | Holzgewerbe (ohne H.v. Möbeln) | 19 379 | 11 150 | 229 117 | 16 903 | 1 029 515 | 9 255 | 48 809 |
| DE | Papier-, Verlags- und Druckgewerbe | 32 174 | 12 805 | 262 151 | 26 679 | 3 591 262 | 14 251 | 207 580 |
| 21 | Papiergewerbe | 2 879 | 1 124 | 24 256 | 2 443 | 838 630 | 1 581 | 55 255 |
| 22 | Verlags-, Druckgewerbe, Vervielfältigung von bespielten Ton-, Bild- und Datenträgern | 29 295 | 11 681 | 237 895 | 24 236 | 2 752 632 | 12 670 | 152 325 |
| DF | Kokerei, Mineralölverarbeitung, Herstellung und Verarbeitung von Spalt- und Bruststoffen | 303 | 76 | 1 548 | 264 | 1 130 095 | 145 | 60 444 |
| DG | Herstellung von chemischen Erzeugnissen | 6 916 | 1 919 | 39 113 | 5 697 | 5 978 900 | 3 169 | 347 741 |
| DH | H.v. Gummi- und Kunststoffwaren | 9 346 | 3 353 | 73 698 | 7 998 | 2 760 000 | 5 411 | 160 451 |
| DI | Glasgewerbe, H.v. Keramik, Verarbeitung von Steinen und Erden | 14 425 | 7 239 | 152 369 | 12 391 | 1 502 554 | 6 959 | 89 212 |
| DJ | Metallerzeugung und -bearbeitung, H.v. Metallerzeugnissen | 56 744 | 30 354 | 661 880 | 50 172 | 14 974 254 | 34 823 | 735 760 |
| 27 | Metallerzeugung und -bearbeitung | 4 819 | 2 112 | 46 916 | 4 219 | 7 288 842 | 3 056 | 368 442 |
| 28 | H.v. Metallerzeugnissen | 51 925 | 28 242 | 614 964 | 45 953 | 7 685 412 | 31 767 | 367 319 |
| DK | Maschinenbau | 28 876 | 10 606 | 234 645 | 24 644 | 10 541 059 | 17 411 | 571 657 |
| DL | H.v. Büromaschinen, Datenverarbeitungsgeräten und -einrichtungen; Elektrotechnik, Feinmechanik und Optik | 39 281 | 14 533 | 315 748 | 33 176 | 7 874 381 | 21 526 | 495 097 |
| 30 | H.v. Büromaschinen, Datenverarbeitungsgeräten und -einrichtungen | 4 172 | 1 253 | 24 461 | 3 269 | 280 746 | 1 723 | 23 346 |
| 31 | H.v. Geräten der Elektrizitätserzeugung, -verteilung u.ä. | 8 326 | 2 716 | 58 548 | 7 038 | 3 632 267 | 4 700 | 198 536 |
| 32 | Rundfunk- und Nachrichtentechnik | 6 207 | 1 775 | 37 310 | 5 158 | 653 059 | 3 176 | 104 238 |
| 33 | Medizin-, Mess-, Steuer- und Regelungstechnik, Optik, H.v. Uhren | 20 576 | 8 789 | 195 428 | 17 711 | 3 308 309 | 11 927 | 168 978 |
| DM | Fahrzeugbau | 6 764 | 2 707 | 56 807 | 5 767 | 7 230 681 | 3 385 | 427 740 |
| 34 | H.v. Kraftwagen und Kraftwagenteilen | 4 022 | 1 667 | 36 164 | 3 461 | 6 911 669 | 2 188 | 394 548 |
| 35 | Sonstiger Fahrzeugbau | 2 742 | 1 040 | 20 643 | 2 306 | 319 011 | 1 197 | 33 192 |
| DN | H.v. Möbeln, Schmuck, Musikinstrumenten, Sportgeräten, Spielwaren und sonstigen Erzeugnissen; Recycling | 24 729 | 12 892 | 259 963 | 21 220 | 1 616 154 | 11 071 | 96 870 |
| E | Energie- und Wasserversorgung | 45 544 | 11 338 | 147 552 | 35 562 | 7 244 997 | 7 227 | 438 954 |
| F | Baugewerbe | 337 066 | 205 888 | 4 227 009 | 297 911 | 10 441 480 | 169 771 | 324 722 |
| G | Handel; Instandhaltung und Reparatur von Kraftfahrzeugen und Gebrauchsgütern | 706 795 | 371 828 | 7 289 027 | 612 592 | 37 485 263 | 295 131 | 1 718 663 |
| 50 | Kfz-Handel; Instandhaltung und Reparatur von Kfz; Tankstellen | 115 435 | 63 354 | 1 275 635 | 101 579 | 4 075 622 | 51 905 | 164 263 |
| 51 | Handelsvermittlung und Grosshandel (ohne Handel mit Kfz) | 198 262 | 87 223 | 1 775 832 | 168 166 | 18 588 574 | 91 992 | 983 244 |
| 52 | Eh. (oh. Handel m. Kfz u. Tankst.); Rep. von Gebrauchsgütern | 393 098 | 221 251 | 4 237 560 | 342 847 | 14 821 066 | 151 234 | 571 157 |
| H | Gastgewerbe | 189 357 | 121 099 | 2 234 182 | 169 718 | 3 690 577 | 68 789 | 86 351 |
| I | Verkehr und Nachrichtenübermittlung | 122 867 | 74 723 | 1 522 740 | 109 741 | 4 412 001 | 61 779 | 356 677 |
| 60 | darunter: Landverkehr; Transport in Rohrfernleitungen | 66 808 | 47 975 | 993 464 | 61 762 | 3 222 112 | 36 105 | 123 856 |
| 61 | Schifffahrt | 5 073 | 2 992 | 55 181 | 4 283 | 404 761 | 2 187 | 23 234 |
| 62 | Luftfahrt | 752 | 184 | 3 647 | 602 | 85 691 | 248 | 9 740 |
| J | Kredit- und Versicherungsgewerbe | 121 038 | 91 505 | 1 938 038 | 112 716 | 22 057 578 | 72 332 | 1 113 983 |
| 65 | Kreditgewerbe | 4 546 | 1 213 | 16 820 | 4 004 | 11 225 847 | 2 668 | 651 996 |
| 66 | Versicherungsgewerbe | 996 | 365 | 6 474 | 900 | 4 721 190 | 579 | 262 582 |
| 67 | mit dem Kredit- und Versicherungsgewerbe verbundene Tätigkeiten | 115 496 | 89 927 | 1 914 745 | 107 812 | 6 110 540 | 69 085 | 199 405 |
| K | Grundstücks- und Wohnungswesen, Vermietung beweglicher Sachen, Erbringung von wirtschaftlichen Dienstleistungen ang. | 772 300 | 273 866 | 5 307 101 | 635 610 | 40 262 270 | 268 909 | 2 754 011 |
| 70 | darunter: Grundstücks- und Wohnungswesen | 200 398 | 74 751 | 1 436 205 | 154 978 | 3 099 019 | 61 712 | 413 726 |
| 71 | Vermietung beweglicher Sachen ohne Bedienungspersonal | 26 395 | 12 093 | 227 306 | 22 206 | 2 493 623 | 9 458 | 155 094 |
| 72 | Datenverarbeitung und Datenbanken | 69 812 | 27 874 | 537 572 | 57 978 | 2 448 590 | 29 541 | 152 311 |
| 74 | Erbringung von wirtschaftlichen Dienstleistungen ang. | 469 967 | 158 205 | 3 089 440 | 395 914 | 32 415 176 | 166 228 | 2 010 657 |
| M | Erziehung und Unterricht | 11 522 | 4 315 | 75 040 | 9 250 | 188 445 | 3 769 | 8 053 |
| N | Gesundheits-, Veterinär- und Sozialwesen | 27 829 | 10 960 | 169 771 | 22 732 | 419 571 | 8 600 | 33 762 |
| L / O | Öffentliche Verwaltung ⁴⁾, Erbringung von sonstigen öffentlichen und persönlichen Dienstleistungen | 298 225 | 164 750 | 2 839 686 | 256 975 | 6 295 019 | 100 273 | 321 481 |

1) Klassifikation der Wirtschaftszweige, Ausgabe 2003 (WZ 2003), Tiefengliederung für die Steuerstatistiken, teilweise Kurzbezeichnungen.

2) Fälle mit abgerundetem Gewerbeertrag ungleich Null.

3) Fälle mit positivem Steuermessbetrag.

4) Öffentl. Verwaltung, Verteidigung, Sozialversicherung.

Zusammenfassende Übersichten

Z.6 Steuerpflichtige und Besteuerungsgrundlagen 2007 nach Ländern

Z.6.1 Abgerundeter Gewerbeertrag und Steuermessbetrag nach Satzart und Land der Festsetzung

| Land | Insgesamt | | | Reine Festsetzungen | | | Festsetzungen mit Zerlegungen | | |
|------------------------------|------------------|----------------------------|-------------------|---------------------|----------------------------|-------------------|-------------------------------|----------------------------|-------------------|
| | Anzahl | Abgerundeter Gewerbeertrag | Steuer-messbetrag | Anzahl | Abgerundeter Gewerbeertrag | Steuer-messbetrag | Anzahl | Abgerundeter Gewerbeertrag | Steuer-messbetrag |
| | | 1 000 EUR | | | 1 000 EUR | | | 1 000 EUR | |
| Schleswig-Holstein | 102 456 | 5 920 872 | 282 697 | 96 586 | 3 987 320 | 179 999 | 5 870 | 1 933 552 | 102 698 |
| Hamburg | 84 570 | 8 280 687 | 485 831 | 81 011 | 3 269 814 | 198 208 | 3 559 | 5 010 873 | 287 623 |
| Niedersachsen | 223 635 | 27 159 373 | 1 402 498 | 209 651 | 18 688 768 | 935 443 | 13 984 | 8 470 606 | 467 056 |
| Bremen | 23 804 | 1 742 956 | 100 124 | 22 616 | 814 655 | 45 776 | 1 188 | 928 301 | 54 348 |
| Nordrhein-Westfalen | 659 709 | 42 398 000 | 2 540 541 | 631 150 | 25 179 416 | 1 219 704 | 28 559 | 17 218 584 | 1 320 837 |
| Hessen | 242 321 | 17 863 629 | 1 051 585 | 230 317 | 9 867 035 | 496 065 | 12 004 | 7 996 595 | 555 519 |
| Rheinland-Pfalz | 125 469 | 8 188 248 | 398 984 | 119 597 | 4 393 680 | 192 676 | 5 872 | 3 794 569 | 206 308 |
| Baden-Württemberg | 367 005 | 36 030 657 | 1 784 075 | 346 353 | 17 507 134 | 781 900 | 20 652 | 18 523 523 | 1 002 175 |
| Bayern | 487 280 | 31 323 142 | 1 786 314 | 458 713 | 16 805 880 | 865 463 | 28 567 | 14 517 262 | 920 851 |
| Saarland | 44 538 | 1 906 135 | 98 156 | 42 997 | 923 487 | 41 558 | 1 541 | 982 648 | 56 598 |
| Berlin | 117 810 | 2 058 343 | 243 829 | 113 607 | 1 408 207 | 127 568 | 4 203 | 650 136 | 116 261 |
| Brandenburg | 86 848 | 4 173 440 | 216 376 | 82 229 | 2 098 008 | 104 566 | 4 619 | 2 075 432 | 111 810 |
| Mecklenburg-Vorpommern | 82 661 | 1 615 717 | 69 083 | 79 530 | 1 283 096 | 50 419 | 3 131 | 332 621 | 18 663 |
| Sachsen | 164 627 | 3 889 883 | 200 424 | 156 888 | 2 754 829 | 122 627 | 7 739 | 1 135 054 | 77 797 |
| Sachsen-Anhalt | 73 788 | 2 445 814 | 119 181 | 70 361 | 1 681 236 | 79 604 | 3 427 | 764 578 | 39 577 |
| Thüringen | 88 500 | 2 276 336 | 105 081 | 84 926 | 1 717 429 | 73 525 | 3 574 | 558 908 | 31 556 |
| Insgesamt ... | 2 975 021 | 197 273 233 | 10 884 778 | 2 826 532 | 112 379 993 | 5 515 101 | 148 489 | 84 893 240 | 5 369 677 |

Z.6.2 Steuermessbetrag und Zerlegungsanteil nach Satzart und Sitz der Betriebsstätte

| Land | Insgesamt | | Reine Festsetzungen | | Zerlegungen | |
|------------------------------|------------------|-------------------|---------------------|------------------|------------------|------------------|
| | | | Steuermessbetrag | | Zerlegungsanteil | |
| | Anzahl | 1 000 EUR | Anzahl | 1 000 EUR | Anzahl | 1 000 EUR |
| Schleswig-Holstein | 119 190 | 302 115 | 96 919 | 182 773 | 22 271 | 119 342 |
| Hamburg | 90 366 | 400 902 | 81 031 | 197 158 | 9 335 | 203 744 |
| Niedersachsen | 262 795 | 1 432 352 | 208 249 | 937 253 | 54 546 | 495 099 |
| Bremen | 26 480 | 93 464 | 22 764 | 46 180 | 3 716 | 47 284 |
| Nordrhein-Westfalen | 729 199 | 2 272 483 | 629 295 | 1 209 726 | 99 904 | 1 062 756 |
| Hessen | 274 822 | 1 017 636 | 231 037 | 494 919 | 43 785 | 522 717 |
| Rheinland-Pfalz | 149 964 | 410 129 | 119 447 | 192 754 | 30 517 | 217 375 |
| Baden-Württemberg | 424 021 | 1 763 461 | 346 645 | 787 214 | 77 376 | 976 247 |
| Bayern | 566 391 | 1 857 335 | 458 774 | 849 699 | 107 617 | 1 007 636 |
| Saarland | 49 225 | 113 554 | 43 035 | 42 906 | 6 190 | 70 648 |
| Berlin | 125 450 | 275 005 | 114 606 | 129 860 | 10 844 | 145 145 |
| Brandenburg | 103 777 | 212 200 | 81 572 | 105 588 | 22 205 | 106 612 |
| Mecklenburg-Vorpommern | 96 131 | 91 371 | 79 817 | 51 359 | 16 314 | 40 013 |
| Sachsen | 192 500 | 294 544 | 157 238 | 126 572 | 35 262 | 167 972 |
| Sachsen-Anhalt | 92 319 | 192 217 | 70 836 | 83 206 | 21 483 | 109 011 |
| Thüringen | 104 855 | 157 130 | 85 267 | 77 934 | 19 588 | 79 196 |
| Insgesamt ... | 3 407 485 | 10 885 897 | 2 826 532 | 5 515 101 | 580 953 | 5 370 796 |

Zusammenfassende Übersichten

Z.7 50 Städte ^{*)} mit den höchsten Steuermessbeträgen 2007 ^{**)}

| Stadt | Reine Festsetzungen | | | Zerlegungen | | | Insgesamt | | Nachrichtlich: Hebesatz 2007 |
|-----------------------|-------------------------------------|------------------|-----------------|-----------------|-------------------|-----------------|-------------------------------------|--|---------------------------------|
| | Steuerpflichtige Gewerbebetriebe | Steuermessbetrag | | Betriebsstätten | Zerlegungsanteile | | Gewerbebetriebe, Betriebsstätten | Steuermessbetrag/ Zerlegungsanteile | |
| | Anzahl | 1 000 EUR | % ¹⁾ | Anzahl | 1 000 EUR | % ¹⁾ | Anzahl | 1 000 EUR | |
| | 1 | 2 | 3 | 4 | 5 | 6 | 7 | 8 | |
| Hamburg | 81 031 | 197 158 | 49 | 9 335 | 203 744 | 51 | 90 366 | 400 902 | 470 |
| München | 65 270 | 111 785 | 32 | 9 189 | 234 147 | 68 | 74 459 | 345 933 | 490 |
| Frankfurt am Main | 31 102 | 159 947 | 46 | 5 117 | 184 884 | 54 | 36 219 | 344 831 | 460 |
| Berlin | 114 606 | 129 860 | 47 | 10 844 | 145 145 | 53 | 125 450 | 275 005 | 410 |
| Hannover | 13 970 | 199 891 | 78 | 3 131 | 56 424 | 22 | 17 101 | 256 315 | 460 |
| Düsseldorf | 35 948 | 117 440 | 49 | 5 270 | 119 977 | 51 | 41 218 | 237 417 | 445 |
| Köln | 42 196 | 99 324 | 46 | 5 189 | 115 050 | 54 | 47 385 | 214 374 | 450 |
| Wolfsburg | 1 716 | 153 724 | 76 | 725 | 47 731 | 24 | 2 441 | 201 455 | 360 |
| Stuttgart | 20 673 | 51 231 | 27 | 4 416 | 138 609 | 73 | 25 089 | 189 841 | 420 |
| Salzgitter | 1 950 | 91 842 | 72 | 476 | 35 811 | 28 | 2 426 | 127 653 | 410 |
| Essen | 18 966 | 32 792 | 38 | 2 684 | 54 295 | 62 | 21 650 | 87 087 | 470 |
| Bremen | 19 208 | 39 820 | 48 | 2 966 | 43 271 | 52 | 22 174 | 83 091 | 440 |
| Nürnberg | 17 044 | 36 353 | 44 | 3 368 | 45 819 | 56 | 20 412 | 82 172 | 447 |
| Grünwald | 3 680 | 75 977 | 97 | 421 | 2 730 | 3 | 4 101 | 78 707 | 240 |
| Mannheim | 9 533 | 21 984 | 33 | 2 157 | 44 345 | 67 | 11 690 | 66 329 | 415 |
| Dortmund | 15 669 | 26 892 | 47 | 2 462 | 30 457 | 53 | 18 131 | 57 349 | 450 |
| Karlsruhe | 9 364 | 22 283 | 40 | 1 779 | 33 453 | 60 | 11 143 | 55 735 | 410 |
| Walldorf | 679 | 11 385 | 21 | 212 | 43 730 | 79 | 891 | 55 115 | 255 |
| Münster | 10 315 | 28 798 | 55 | 1 525 | 23 982 | 45 | 11 840 | 52 780 | 440 |
| Wiesbaden | 11 824 | 20 744 | 43 | 1 728 | 27 788 | 57 | 13 552 | 48 532 | 440 |
| Ingelheim am Rhein | 787 | 7 567 | 16 | 194 | 40 447 | 84 | 981 | 48 014 | 332 |
| Dresden | 19 112 | 22 647 | 48 | 3 470 | 24 076 | 52 | 22 582 | 46 722 | 450 |
| Bielefeld | 10 751 | 22 720 | 51 | 1 545 | 22 216 | 49 | 12 296 | 44 936 | 435 |
| Duisburg | 14 389 | 18 446 | 43 | 2 023 | 24 488 | 57 | 16 412 | 42 934 | 470 |
| Leipzig | 19 200 | 12 339 | 30 | 3 387 | 29 287 | 70 | 22 587 | 41 627 | 460 |
| Braunschweig | 5 871 | 16 590 | 44 | 1 452 | 21 303 | 56 | 7 323 | 37 893 | 450 |
| Weissach | 243 | 211 | 1 | 54 | 37 151 | 99 | 297 | 37 362 | 330 |
| Bochum | 9 884 | 16 128 | 43 | 1 715 | 21 166 | 57 | 11 599 | 37 294 | 450 |
| Celle | 1 918 | 29 494 | 80 | 520 | 7 452 | 20 | 2 438 | 36 946 | 370 |
| Mönchengladbach | 10 353 | 16 029 | 45 | 1 203 | 19 827 | 55 | 11 556 | 35 857 | 450 |
| Augsburg | 7 961 | 16 910 | 47 | 1 627 | 18 935 | 53 | 9 588 | 35 845 | 445 |
| Wuppertal | 13 644 | 21 218 | 61 | 1 542 | 13 563 | 39 | 15 186 | 34 781 | 440 |
| Gelsenkirchen | 6 391 | 8 698 | 25 | 1 058 | 25 736 | 75 | 7 449 | 34 435 | 480 |
| Ingolstadt | 3 744 | 4 554 | 13 | 975 | 29 841 | 87 | 4 719 | 34 394 | 400 |
| Ulm | 3 758 | 11 368 | 33 | 1 190 | 22 567 | 67 | 4 948 | 33 935 | 360 |
| Aachen | 9 838 | 13 626 | 41 | 1 163 | 19 661 | 59 | 11 001 | 33 287 | 445 |
| Bonn | 10 552 | 18 151 | 55 | 1 749 | 14 653 | 45 | 12 301 | 32 803 | 450 |
| Neuss | 7 070 | 13 464 | 42 | 1 219 | 18 952 | 58 | 8 289 | 32 416 | 450 |
| Kassel | 5 622 | 9 040 | 28 | 1 434 | 23 276 | 72 | 7 056 | 32 316 | 440 |
| Neckarsulm | 1 180 | 18 658 | 59 | 475 | 12 783 | 41 | 1 655 | 31 442 | 300 |
| Mülheim an der Ruhr | 6 108 | 15 646 | 50 | 1 012 | 15 740 | 50 | 7 120 | 31 386 | 470 |
| Coburg | 1 275 | 20 626 | 66 | 434 | 10 742 | 34 | 1 709 | 31 368 | 300 |
| Biberach an der Riß | 1 019 | 4 459 | 15 | 288 | 25 489 | 85 | 1 307 | 29 948 | 330 |
| Ratingen | 4 849 | 6 645 | 22 | 751 | 23 152 | 78 | 5 600 | 29 796 | 400 |
| Regensburg | 4 827 | 9 889 | 34 | 1 453 | 19 217 | 66 | 6 280 | 29 106 | 425 |
| Lingen (Ems) | 1 580 | 20 454 | 71 | 431 | 8 262 | 29 | 2 011 | 28 716 | 350 |
| Eschborn | 2 204 | 11 670 | 41 | 483 | 16 961 | 59 | 2 687 | 28 631 | 280 |
| Saarbrücken | 9 708 | 11 615 | 41 | 1 181 | 16 707 | 59 | 10 889 | 28 322 | 428 |
| Ludwigshafen am Rhein | 3 215 | 9 439 | 34 | 906 | 18 715 | 66 | 4 121 | 28 154 | 360 |
| Kiel | 7 164 | 10 622 | 38 | 1 358 | 17 359 | 62 | 8 522 | 27 981 | 430 |

*) Reihenfolge der Städte wurde bei Korrektur am 01.10.2012 der korrekten Reihenfolge der Zahlen angepasst.

**) Einschließlich Fälle mit Steuermessbetrag = 0.

1) % von Spalte 8.

Zusammenfassende Übersichten

Z.8 Entwicklung der Besteuerungsgrundlagen der Steuerpflichtigen 2001 bis 2007

| Lfd. Nr. | Besteuerungsgrundlagen | Gewerbebetriebe insgesamt | | | | | | | | | |
|----------|---|---------------------------|---------------|-----------|--------------|-----------|--------------|----------------------------|-----------|----------------------------|-----------|
| | | 2001 | | 2004 | | 2007 | | Veränderung in % 2001-2004 | | Veränderung in % 2004-2007 | |
| | | Anzahl | 1 000 EUR | Anzahl | 1 000 EUR | Anzahl | 1 000 EUR | Anzahl | 1 000 EUR | Anzahl | 1 000 EUR |
| 1 | Gewinn aus Gewerbebetrieb | 1 833 662 | 204 469 887 | 1 978 305 | 199 005 858 | 2 266 607 | 275 791 819 | 7,89 | -2,67 | 14,57 | 38,58 |
| 2 | Verlust aus Gewerbebetrieb | 639 454 | - 136 245 579 | 684 943 | - 93 666 659 | 708 414 | - 98 613 369 | 7,11 | -31,25 | 3,43 | 5,28 |
| 3 | Gewinne i.S.d. §5a Abs.4 EStG | - | - | 560 | 234 133 | 887 | 471 800 | - | - | 58,39 | 101,51 |
| | Hinzurechnungen zum Gewinn nach § 8 GewStG | | | | | | | | | | |
| 4 | Nr.1: Hälfte der Entgelte für Dauerschulden | 1 219 833 | 27 906 052 | 1 211 159 | 25 717 636 | 1 258 912 | 30 249 310 | -0,71 | -7,84 | 3,94 | 17,62 |
| 5 | Nr.2: Renten und dauernde Lasten | 5 158 | 106 419 | 4 465 | 104 359 | 3 361 | 80 648 | -13,44 | -1,94 | -24,73 | -22,72 |
| 6 | Nr.3: Gewinnanteile der stillen Gesellschafter | 10 301 | 246 676 | 10 322 | 340 420 | 10 523 | 568 035 | 0,20 | 38,00 | 1,95 | 66,86 |
| 7 | Nr.4: Gewinnanteile usw. der persönlich haftenden Gesellschafter einer KGaA | 100 | 139 766 | 123 | 577 878 | 131 | 324 397 | 23,00 | 313,46 | 6,50 | -43,86 |
| 8 | Nr.5: Gewinnanteile (Dividenden) u.d. diesen gleichgest. Bezüge und erhaltenen Leistungen | 2 319 | 1 416 884 | 29 879 | 3 159 724 | 43 174 | 5 796 247 | 1188,44 | 123,01 | 44,50 | 83,44 |
| 9 | Nr.7: Hälfte der Miet- und Pachtzinsen für Betriebsanlagegüter | 12 224 | 1 026 411 | 11 499 | 917 630 | 12 349 | 1 104 763 | -5,93 | -10,60 | 7,39 | 20,39 |
| 10 | Miet- und Pachtzinsen bei ausländische Vermietern | 57 | 14 879 | 23 | 677 | - | - | -59,65 | -95,45 | - | - |
| 11 | Nr.8: Anteile am Verlust von Personengesellschaften | 15 462 | 18 973 816 | 15 266 | 9 500 479 | 14 842 | 8 471 477 | -1,27 | -49,93 | -2,78 | -10,83 |
| 12 | Nr.9: Spenden und Beiträge i.S.d. § 9 Abs.1 Nr. 2 KStG | 147 981 | 568 435 | 155 698 | 658 551 | 164 780 | 908 277 | 5,21 | 15,85 | 5,83 | 37,92 |
| 13 | Nr.10: Gewinnminderung bei Beteiligungsbesitz | 307 | 519 538 | 169 | 162 893 | 188 | 95 814 | -44,95 | -68,65 | 11,24 | -41,18 |
| 14 | Nr.12: Ausländische Steuern | 107 | 21 493 | 344 | - 15 158 | 348 | 36 888 | 221,50 | -170,53 | 1,16 | -343,36 |
| | § 9 GewStG | | | | | | | | | | |
| 15 | Nr.3: Negativer Teil des Gewerbeertrags ausl. Betriebsstätten | 787 | 1 231 865 | 752 | 545 394 | 521 | 332 639 | -4,45 | -55,73 | -30,72 | -39,01 |
| 16 | Hinzurechnungen zusammen | 1 273 930 | 52 172 235 | 1 278 174 | 41 670 484 | 1 335 919 | 47 968 495 | 0,33 | -20,13 | 4,52 | 15,11 |
| 17 | Summe des Gewinns und der Hinzurechnungen | 2 385 793 | 120 396 543 | 2 568 473 | 147 243 810 | 2 876 475 | 225 618 740 | 7,66 | 22,30 | 11,99 | 53,23 |
| | Kürzungen des Gewinns und der Hinzurechnungen nach § 9 GewStG | | | | | | | | | | |
| 18 | Nr.1 S. 1: Einheitswert des Grundbesitzes, davon 1,2 v.H. | 263 823 | 2 014 031 | 261 169 | 2 204 840 | 284 890 | 2 460 488 | -1,01 | 9,47 | 9,08 | 11,59 |
| 19 | Nr.1 S.2, 3: Erweiterte Kürzung bei Grundstücksunternehmen | 10 329 | 3 399 579 | 14 185 | 5 068 071 | 18 299 | 6 276 761 | 37,33 | 49,08 | 29,00 | 23,85 |
| 20 | Nr. 2: Anteile am Gewinn von Personengesellschaften | 98 466 | 35 526 643 | 116 833 | 24 889 516 | 138 960 | 34 436 498 | 18,65 | -29,94 | 18,94 | 38,36 |
| 21 | Nr. 2a: Gewinne aus Anteilen an nicht steuerbefreiten inl. Kapitalgesellschaften usw | 30 723 | 28 950 473 | 12 975 | 3 161 684 | 17 409 | 5 698 630 | -57,77 | -89,08 | 34,17 | 80,24 |
| 22 | Nr. 2b: Dem Gewerbeertrag einer KGaA hinzugerechneten Gewinnanteile | 181 | 476 398 | 152 | 451 391 | 162 | 214 383 | -16,02 | -5,25 | 6,58 | -52,51 |
| 23 | Nr. 3: Positiver Teil des Gewerbeertrags ausl. Betriebsstätten | 1 286 | 1 666 617 | 1 521 | 1 487 419 | 1 588 | 4 213 444 | 18,27 | -10,75 | 4,40 | 183,27 |
| 24 | Nr. 4: Bestimmte Miet- und Pachtzinsen | 2 136 | 862 941 | 1 773 | 916 320 | 1 846 | 1 311 602 | -16,99 | 6,19 | 4,12 | 43,14 |
| 25 | Nr. 5: Abziehbare Spenden und Beiträge | 274 349 | 757 169 | 286 732 | 897 373 | 266 131 | 1 119 653 | 4,51 | 18,52 | -7,18 | 24,77 |
| 26 | Nr. 7 , 8: Gewinne aus Anteilen an ausl. Kapitalgesellschaften | 605 | 544 549 | 599 | 452 570 | 781 | 1 308 978 | -0,99 | -16,89 | 30,38 | 189,23 |
| 27 | Nr. 10: Vergütungen für Fremdkapital i.S.d. § 8a KStG | 205 | 48 459 | - | - | - | - | - | - | - | - |
| 28 | Kürzungen zusammen | 567 430 | 74 246 859 | 595 096 | 39 529 184 | 632 440 | 57 040 438 | 4,88 | -46,76 | 6,28 | 44,30 |
| 29 | Gewerbeertrag aus dem Betrieb von Handelsschiffen im internationalen Verkehr | 1 199 | 2 158 912 | 1 518 | 127 298 | 2 609 | 188 464 | 26,61 | -94,10 | 71,87 | 48,05 |
| 30 | Gewerbeertrag bei öffentlich-rechtlichen Rundfunkanstalten | 14 | 18 372 | 12 | 204 198 | 11 | 38 137 | -14,29 | 1011,46 | -8,33 | -81,32 |
| 31 | Gewerbeertrag der Organgesellschaften | 11 968 | 16 186 364 | 9 436 | 27 797 674 | 10 334 | 67 569 011 | -21,16 | 71,74 | 9,52 | 143,07 |
| 32 | Gewerbeertrag der Organgesellschaften, hier Korrekturbeträge wg. § 8b KStG | - | - | 914 | 747 967 | 1 409 | - 1 456 165 | - | - | 54,16 | -294,68 |
| 33 | Verlustvortrag nach § 10a GewStG | 386 008 | 30 251 369 | 423 092 | 26 656 318 | 444 958 | 37 560 810 | 9,61 | -11,88 | 5,17 | 40,91 |
| 34 | Abgerundeter Gewerbeertrag | 2 473 116 | 34 227 114 | 2 663 248 | 109 862 860 | 2 975 021 | 197 273 233 | 7,69 | 220,98 | 11,71 | 79,56 |
| 35 | Freibetrag für den Gewerbeertrag | 1 217 249 | 24 130 597 | 1 289 752 | 25 050 764 | 1 499 302 | 29 291 994 | 5,96 | 3,81 | 16,25 | 16,93 |
| 36 | Steuermessbetrag | 2 473 116 | 6 012 633 | 2 663 248 | 7 332 047 | 2 975 021 | 10 884 778 | 7,69 | 21,94 | 11,71 | 48,45 |
| 37 | Nachrichtlich: vortragsfähiger Verlust zum 31.12. des Jahres | . | . | 1 028 305 | 569 046 351 | 1 102 134 | 591 063 880 | . | . | 7,18 | 3,87 |

1 Steuerpflichtige, Besteuerungsgrundlagen und Steuermessbetrag 2007 nach
Gewerbebeitragsgruppen

1.0 Steuerpflichtige Insgesamt

| Lfd. Nr. | Besteuerungsgrundlagen | Gewerbebetriebe insgesamt | | Gewerbebetriebe mit Steuermessbetrag von Null | | | | | | | |
|-------------|---|---------------------------|-------------|---|-------------|--------------------------|-------------|---------------------|-------------|--------------------------|-----------|
| | | | | zusammen | | davon | | | | | |
| | | | | | | negativer Gewerbebeitrag | | ohne Gewerbebeitrag | | positiver Gewerbebeitrag | |
| | | Anzahl | 1 000 EUR | Anzahl | 1 000 EUR | Anzahl | 1 000 EUR | Anzahl | 1 000 EUR | Anzahl | 1 000 EUR |
| | | 1 | 2 | 3 | 4 | 5 | 6 | 7 | 8 | 9 | 10 |
| 1 | Gewinn aus Gewerbebetrieb | 2 266 607 | 275 791 819 | 1 044 354 | 39 517 569 | 81 697 | 15 810 908 | 395 235 | 15 228 940 | 567 422 | 8 477 720 |
| 2 | Verlust aus Gewerbebetrieb | 708 414 | -98 613 369 | 697 030 | -74 755 614 | 667 988 | -72 509 953 | 20 876 | -1 991 536 | 8 166 | - 254 125 |
| 3 | Gewinne i.S.d. §5a Abs.4 EStG | 887 | 471 800 | 529 | 87 389 | 31 | -7 271 | 112 | 27 083 | 386 | 67 576 |
| | Hinzurechnungen zum Gewinn nach § 8 GewStG | | | | | | | | | | |
| 4 | Nr.1: Hälfte der Entgelte für Dauerschulden | 1 258 912 | 30 249 310 | 588 345 | 12 375 872 | 243 709 | 8 751 606 | 141 102 | 2 906 612 | 203 534 | 717 655 |
| 5 | Nr.2: Renten und dauernde Lasten | 3 361 | 80 648 | 1 192 | 27 309 | 435 | 10 607 | 360 | 11 605 | 397 | 5 097 |
| 6 | Nr.3: Gewinnanteile der stillen Gesellschafter | 10 523 | 568 035 | 3 708 | 53 012 | 1 917 | 19 435 | 1 325 | 30 121 | 466 | 3 456 |
| 7 | Nr.4: Gewinnanteile usw. der persönlich haftenden Gesellschafter einer KGaA | 131 | 324 397 | 63 | 139 272 | 54 | 135 266 | 9 | 4 006 | - | - |
| 8 | Nr.5: Gewinnanteile (Dividenden) u.d. diesen gleichgest. Bezüge und erhaltenen Leistungen | 43 174 | 5 796 247 | 15 751 | 918 458 | 8 573 | 825 330 | 5 650 | 88 569 | 1 528 | 4 559 |
| 9 | Nr.7: Hälfte der Miet- und Pachtzinsen für Betriebsanlagegüter | 12 349 | 1 104 763 | 3 852 | 86 675 | 1 927 | 68 055 | 924 | 14 565 | 1 001 | 4 055 |
| 10 | Nr.8: Anteile am Verlust von Personengesellschaften | 14 842 | 8 471 477 | 9 058 | 6 588 292 | 5 674 | 5 301 102 | 3 056 | 1 172 209 | 328 | 114 982 |
| 11 | Nr.9: Spenden und Beiträge i.S.d. § 9 Abs.1 Nr. 2 KStG | 164 780 | 908 277 | 61 242 | 144 388 | 36 620 | 119 402 | 24 317 | 24 765 | 305 | 221 |
| 12 | Nr.10: Gewinnminderung bei Beteiligungsbesitz | 188 | 95 814 | 68 | 3 492 | 35 | 1 433 | 18 | 2 025 | 15 | 34 |
| 13 | Nr.12: Ausländische Steuern | 348 | 36 888 | 226 | 5 806 | 117 | 4 419 | 70 | 1 211 | 39 | 175 |
| | § 9 GewStG | | | | | | | | | | |
| 14 | Nr.3: Negativer Teil des Gewerbebeitrags ausl. Betriebsstätten | 521 | 332 639 | 355 | 276 572 | 241 | 196 921 | 60 | 19 004 | 54 | 60 647 |
| 15 | Hinzurechnungen zusammen | 1 335 919 | 47 968 495 | 618 959 | 20 619 148 | 262 483 | 15 433 576 | 151 213 | 4 274 691 | 205 263 | 910 881 |
| 16 | Summe des Gewinns und der Hinzurechnungen | 2 876 475 | 225 618 740 | 1 643 252 | -14 531 512 | 749 205 | -41 272 740 | 319 027 | 17 539 176 | 575 020 | 9 202 052 |
| | Kürzungen des Gewinns und der Hinzurechnungen nach § 9 GewStG | | | | | | | | | | |
| 17 | Nr.1 S. 1: Einheitswert des Grundbesitzes, davon 1,2 v.H. | 284 890 | 2 460 488 | 104 027 | 811 189 | 44 684 | 590 258 | 23 383 | 174 060 | 35 960 | 46 871 |
| 18 | Nr.1 S.2, 3: Erweiterte Kürzung bei Grundstücksunternehmen | 18 299 | 6 276 761 | 16 659 | 4 434 593 | 955 | 272 444 | 13 595 | 3 401 541 | 2 109 | 760 608 |
| 19 | Nr. 2: Anteile am Gewinn von Personengesellschaften | 138 960 | 34 436 498 | 115 014 | 21 480 073 | 94 205 | 15 983 674 | 19 621 | 5 143 013 | 1 188 | 353 385 |
| 20 | Nr. 2a: Gewinne aus Anteilen an nicht steuerbefreiten inl. Kapitalgesellschaften usw | 17 409 | 5 698 630 | 6 436 | 2 017 227 | 2 965 | 1 387 515 | 1 453 | 435 551 | 2 018 | 194 161 |
| 21 | Nr. 2b: Dem Gewerbebeitrag einer KGaA hinzugerechneten Gewinnanteile | 162 | 214 383 | 129 | 175 974 | 99 | 144 776 | 25 | 17 272 | 5 | 13 926 |
| 22 | Nr. 3: Positiver Teil des Gewerbebeitrags ausl. Betriebsstätten | 1 588 | 4 213 444 | 877 | 2 299 385 | 112 | 2 055 825 | 243 | 146 966 | 522 | 96 593 |
| 23 | Nr. 4: Bestimmte Miet- und Pachtzinsen | 1 846 | 1 311 602 | 988 | 403 740 | 671 | 323 532 | 250 | 71 738 | 67 | 8 470 |
| 24 | Nr. 5: Abziehbare Spenden und Beiträge | 266 131 | 1 119 653 | 78 955 | 174 560 | 41 171 | 139 660 | 25 481 | 28 671 | 12 303 | 6 229 |
| 25 | Nr. 7, 8: Gewinne aus Anteilen an ausl. Kapitalgesellschaften | 781 | 1 308 978 | 272 | 291 701 | 182 | 255 066 | 70 | 33 008 | 20 | 3 627 |
| 26 | Kürzungen zusammen | 632 440 | 57 040 438 | 295 788 | 32 088 442 | 170 536 | 21 152 750 | 76 268 | 9 451 820 | 48 984 | 1 483 871 |
| 27 | Gewerbebeitrag aus dem Betrieb von Handelsschiffen im internationalen Verkehr | 2 609 | 188 464 | 1 516 | 82 302 | 89 | -3 971 | 333 | 16 420 | 1 094 | 69 852 |
| 28 | Gewerbebeitrag bei öffentlich-rechtlichen Rundfunkanstalten | 11 | 38 137 | . | . | . | . | . | . | - | - |
| 29 | Gewerbebeitrag der Organgesellschaften | 10 334 | 67 569 011 | 3 827 | 390 274 | 2 488 | 50 795 | 1 265 | 339 428 | 74 | 51 |
| 30 | Gewerbebeitrag der Organgesellschaften, hier Korrekturbeträge wg. § 8b KStG | 1 409 | -1 456 165 | 420 | - 805 347 | 331 | - 823 079 | 85 | 16 862 | 4 | 871 |
| 31 | Verlustvortrag nach § 10a GewStG | 444 958 | 37 560 810 | 367 705 | 9 331 921 | - | - | 297 296 | 8 459 662 | 70 409 | 872 259 |
| 32 | Abgerundeter Gewerbebeitrag | 2 975 021 | 197 273 233 | 1 741 384 | -56 311 568 | 749 685 | -63 201 524 | 416 111 | - | 575 588 | 6 889 956 |
| 33 | Freibetrag für den Gewerbebeitrag | 1 499 302 | 29 291 994 | 575 588 | 6 889 956 | - | - | - | - | 575 588 | 6 889 956 |
| 34 | Steuermessbetrag | 2 975 021 | 10 884 778 | 1 741 384 | - | 749 685 | - | 416 111 | - | 575 588 | - |
| 35 | Nachrichtlich: vortragsfähiger Verlust zum 31.12. des Jahres | 1 102 134 | 591 063 880 | 1 098 298 | 440 837 327 | 746 389 | 316 739 353 | 350 150 | 120 590 946 | 1 759 | 3 507 027 |

1 Steuerpflichtige, Besteuerungsgrundlagen und Steuermessbetrag 2007 nach
Gewerbeertragsgruppen

1.0 Steuerpflichtige Insgesamt

| Lfd. Nr. | Besteuerungsgrundlagen | Gewerbebetriebe mit positivem Steuermessbetrag | | | | | | | | | |
|-------------|---|--|-------------|--|------------|------------------|------------|-------------------|------------|------------------|-------------|
| | | zusammen | | mit abgerundetem Gewerbeertrag von ... bis ... EUR | | | | | | | |
| | | | | unter 48 100 | | 48 100 - 250 000 | | 250 000 - 5 Mill. | | 5 Mill. und mehr | |
| | | Anzahl | 1 000 EUR | Anzahl | 1 000 EUR | Anzahl | 1 000 EUR | Anzahl | 1 000 EUR | Anzahl | 1 000 EUR |
| | | 11 | 12 | 13 | 14 | 15 | 16 | 17 | 18 | 19 | 20 |
| 1 | Gewinn aus Gewerbebetrieb | 1 222 253 | 236 274 250 | 663 328 | 20 572 248 | 478 722 | 46 821 820 | 75 759 | 69 092 929 | 4 444 | 99 787 254 |
| 2 | Verlust aus Gewerbebetrieb | 11 384 | -23 857 755 | 7 408 | - 308 320 | 1 669 | - 361 159 | 1 673 | -2 929 318 | 634 | -20 258 958 |
| 3 | Gewinne i.S.d. §5a Abs.4 EStG | 358 | 384 411 | 120 | 35 693 | 170 | 106 719 | . | . | . | . |
| | Hinzurechnungen zum Gewinn nach § 8 GewStG | | | | | | | | | | |
| 4 | Nr.1: Hälfte der Entgelte für Dauerschulden | 670 567 | 17 873 438 | 326 924 | 1 159 473 | 293 876 | 2 369 909 | 46 984 | 4 276 798 | 2 783 | 10 067 257 |
| 5 | Nr.2: Renten und dauernde Lasten | 2 169 | 53 338 | 568 | 5 329 | 1 078 | 15 686 | 447 | 16 085 | 76 | 16 240 |
| 6 | Nr.3: Gewinnanteile der stillen Gesellschafter | 6 815 | 515 023 | 1 531 | 12 757 | 2 970 | 59 732 | 2 141 | 147 631 | 173 | 294 903 |
| 7 | Nr.4: Gewinnanteile usw. der persönlich haftenden Gesellschafter einer KGaA | 68 | 185 125 | 16 | 246 | 11 | 3 409 | 24 | 41 187 | 17 | 140 283 |
| 8 | Nr.5: Gewinnanteile (Dividenden) u.d. diesen gleichgest. Bezüge und erhaltenen Leistungen | 27 423 | 4 877 789 | 8 133 | 53 678 | 11 105 | 125 686 | 7 055 | 755 926 | 1 130 | 3 942 499 |
| 9 | Nr.7: Hälfte der Miet- und Pachtzinsen für Betriebsanlagegüter | 8 497 | 1 018 088 | 2 633 | 20 330 | 3 633 | 92 671 | 2 067 | 433 432 | 164 | 471 656 |
| 10 | Nr.8: Anteile am Verlust von Personengesellschaften | 5 784 | 1 883 185 | 1 323 | 191 610 | 1 654 | 165 899 | 2 138 | 731 913 | 669 | 793 762 |
| 11 | Nr.9: Spenden und Beiträge i.S.d. § 9 Abs.1 Nr. 2 KStG | 103 538 | 763 889 | 45 661 | 40 171 | 32 498 | 53 445 | 23 135 | 167 920 | 2 244 | 502 353 |
| 12 | Nr.10: Gewinnminderung bei Beteiligungsbesitz | 120 | 92 322 | 23 | 302 | 51 | - 2 681 | 35 | 3 104 | 11 | 91 596 |
| 13 | Nr.12: Ausländische Steuern | 122 | 31 083 | 47 | 30 | 36 | 44 | 28 | 9 441 | 11 | 21 568 |
| | § 9 GewStG | | | | | | | | | | |
| 14 | Nr.3: Negativer Teil des Gewerbeertrags ausl. Betriebsstätten | 166 | 56 067 | 42 | 660 | 51 | 1 439 | 60 | 33 894 | 13 | 20 074 |
| 15 | Hinzurechnungen zusammen | 716 960 | 27 349 347 | 345 705 | 1 484 584 | 309 072 | 2 885 242 | 58 055 | 6 617 333 | 4 128 | 16 362 190 |
| 16 | Summe des Gewinns und der Hinzurechnungen | 1 233 223 | 240 150 251 | 670 595 | 21 784 203 | 480 165 | 49 452 621 | . | . | . | . |
| | Kürzungen des Gewinns und der Hinzurechnungen nach § 9 GewStG | | | | | | | | | | |
| 17 | Nr.1 S. 1: Einheitswert des Grundbesitzes, davon 1,2 v.H. | 180 863 | 1 649 299 | 58 351 | 89 380 | 90 601 | 275 206 | 28 966 | 680 930 | 2 945 | 603 781 |
| 18 | Nr.1 S.2, 3: Erweiterte Kürzung bei Grundstücksunternehmen | 1 640 | 1 842 168 | . | . | 499 | 700 543 | 136 | 399 518 | . | . |
| 19 | Nr. 2: Anteile am Gewinn von Personengesellschaften | 23 946 | 12 956 425 | 11 404 | 657 985 | 5 613 | 1 485 137 | 5 657 | 4 875 964 | 1 272 | 5 937 339 |
| 20 | Nr. 2a: Gewinne aus Anteilen an nicht steuerbefreiten inl. Kapitalgesellschaften usw | 10 973 | 3 681 403 | 2 515 | 239 639 | 5 366 | 1 068 530 | 2 761 | 1 285 500 | 331 | 1 087 734 |
| 21 | Nr. 2b: Dem Gewerbeertrag einer KGaA hinzugerechneten Gewinnanteile | 33 | 38 409 | . | . | 9 | 179 | 10 | 37 911 | . | . |
| 22 | Nr. 3: Positiver Teil des Gewerbeertrags ausl. Betriebsstätten | 711 | 1 914 060 | 184 | 51 301 | 253 | 118 183 | 205 | 330 502 | 69 | 1 414 073 |
| 23 | Nr. 4: Bestimmte Miet- und Pachtzinsen | 858 | 907 862 | 68 | 12 672 | 417 | 83 558 | 335 | 227 626 | 38 | 584 005 |
| 24 | Nr. 5: Abziehbare Spenden und Beiträge | 187 176 | 945 093 | 67 271 | 49 361 | 82 221 | 95 755 | 34 483 | 214 999 | 3 201 | 584 979 |
| 25 | Nr. 7, 8: Gewinne aus Anteilen an ausl. Kapitalgesellschaften | 509 | 1 017 277 | 46 | 8 878 | 91 | 16 320 | 259 | 124 657 | 113 | 867 421 |
| 26 | Kürzungen zusammen | 336 652 | 24 951 996 | 127 320 | 1 433 222 | 154 292 | 3 843 411 | 50 929 | 8 177 606 | 4 111 | 11 497 757 |
| 27 | Gewerbeertrag aus dem Betrieb von Handelsschiffen im internationalen Verkehr | 1 093 | 106 162 | 328 | 15 073 | 572 | 47 861 | 188 | 30 634 | 5 | 12 594 |
| 28 | Gewerbeertrag bei öffentlich-rechtlichen Rundfunkanstalten | . | . | . | . | . | . | . | . | . | . |
| 29 | Gewerbeertrag der Organgesellschaften | 6 507 | 67 178 737 | 410 | 73 794 | 1 060 | 264 045 | 3 418 | 5 631 869 | 1 619 | 61 209 029 |
| 30 | Gewerbeertrag der Organgesellschaften, hier Korrekturbeträge wg. § 8b KStG | 989 | - 650 819 | 21 | - 5 020 | 67 | - 2 920 | 403 | - 269 549 | 498 | - 373 330 |
| 31 | Verlustvortrag nach § 10a GewStG | 77 253 | 28 228 889 | 55 172 | 1 340 392 | 15 930 | 1 791 023 | 5 478 | 5 820 059 | 673 | 19 277 417 |
| 32 | Abgerundeter Gewerbeertrag | 1 233 637 | 253 584 801 | 670 736 | 19 063 534 | 480 391 | 44 105 254 | 77 432 | 64 379 834 | 5 078 | 126 036 179 |
| 33 | Freibetrag für den Gewerbeertrag | 923 714 | 22 402 038 | 478 077 | 11 542 805 | 404 739 | 9 885 780 | 38 594 | 925 709 | 2 304 | 47 743 |
| 34 | Steuermessbetrag | 1 233 637 | 10 884 778 | 670 736 | 197 547 | 480 391 | 1 262 832 | 77 432 | 3 127 274 | 5 078 | 6 297 125 |
| 35 | Nachrichtlich: vortragsfähiger Verlust zum 31.12. des Jahres | 3 836 | 150 226 553 | 690 | 3 163 348 | 1 106 | 8 620 097 | 1 689 | 37 349 860 | 351 | 101 093 248 |

1 Steuerpflichtige, Besteuerungsgrundlagen und Steuermessbetrag 2007 nach
Gewerbeertragsgruppen

1.1 Steuerpflichtige ohne Organschaften

| Lfd. Nr. | Besteuerungsgrundlagen | Gewerbebetriebe insgesamt | | Gewerbebetriebe mit Steuermessbetrag von Null | | | | | | | |
|-------------|---|---------------------------|-------------|---|-------------|-------------------------|-------------|--------------------|-------------|-------------------------|-----------|
| | | | | zusammen | | davon | | | | | |
| | | | | | | negativer Gewerbeertrag | | ohne Gewerbeertrag | | positiver Gewerbeertrag | |
| | | Anzahl | 1 000 EUR | Anzahl | 1 000 EUR | Anzahl | 1 000 EUR | Anzahl | 1 000 EUR | Anzahl | 1 000 EUR |
| | | 1 | 2 | 3 | 4 | 5 | 6 | 7 | 8 | 9 | 10 |
| 1 | Gewinn aus Gewerbebetrieb | 2 261 054 | 222 698 213 | 1 042 965 | 32 953 603 | 81 155 | 9 760 518 | 394 450 | 14 721 933 | 567 360 | 8 471 152 |
| 2 | Verlust aus Gewerbebetrieb | 703 528 | -53 302 301 | 694 522 | -52 186 602 | 666 012 | -50 416 120 | 20 362 | -1 537 969 | 8 148 | - 232 512 |
| 3 | Gewinne i.S.d. §5a Abs.4 EStG | . | . | 529 | 87 389 | 31 | -7 271 | 112 | 27 083 | 386 | 67 576 |
| | Hinzurechnungen zum Gewinn nach § 8 GewStG | | | | | | | | | | |
| 4 | Nr.1: Hälfte der Entgelte für Dauerschulden | 1 251 742 | 16 395 933 | 585 608 | 8 516 313 | 241 929 | 5 086 788 | 140 186 | 2 716 160 | 203 493 | 713 365 |
| 5 | Nr.2: Renten und dauernde Lasten | 3 246 | 72 263 | 1 176 | 26 517 | 423 | 9 908 | 356 | 11 513 | 397 | 5 097 |
| 6 | Nr.3: Gewinnanteile der stillen Gesellschafter | 10 269 | 287 433 | 3 642 | 46 396 | 1 874 | 13 449 | 1 302 | 29 491 | 466 | 3 456 |
| 7 | Nr.4: Gewinnanteile usw. der persönlich haftenden Gesellschafter einer KGaA | 104 | 102 264 | . | . | 44 | 38 379 | . | . | - | - |
| 8 | Nr.5: Gewinnanteile (Dividenden) u.d. diesen gleichgest. Bezüge und erhaltenen Leistungen | 41 333 | 2 660 616 | 15 187 | 639 793 | 8 221 | 567 321 | . | . | . | . |
| 9 | Nr.7: Hälfte der Miet- und Pachtzinsen für Betriebsanlagegüter | 12 216 | 871 333 | 3 822 | 69 553 | 1 901 | 51 778 | 920 | 13 719 | 1 001 | 4 055 |
| 10 | Nr.8: Anteile am Verlust von Personengesellschaften | 13 714 | 6 866 423 | 8 659 | 5 810 506 | . | . | 2 958 | 1 025 905 | . | . |
| 11 | Nr.9: Spenden und Beiträge i.S.d. § 9 Abs.1 Nr. 2 KStG | 160 884 | 505 359 | 59 982 | 82 666 | 35 792 | 60 601 | 23 885 | 21 844 | 305 | 221 |
| 12 | Nr.10: Gewinnminderung bei Beteiligungsbesitz | 172 | 8 812 | . | . | 35 | 1 433 | . | . | 15 | 34 |
| 13 | Nr.12: Ausländische Steuern | 336 | 17 209 | 223 | 5 431 | . | . | . | . | 39 | 175 |
| | § 9 GewStG | | | | | | | | | | |
| 14 | Nr.3: Negativer Teil des Gewerbeertrags ausl. Betriebsstätten | 490 | 292 316 | 342 | 259 949 | 231 | 183 158 | 57 | 16 144 | 54 | 60 647 |
| 15 | Hinzurechnungen zusammen | 1 327 220 | 28 079 961 | 615 825 | 15 501 693 | 260 435 | 10 704 995 | 150 170 | 3 908 360 | 205 220 | 888 337 |
| 16 | Summe des Gewinns und der Hinzurechnungen | . | . | 1 639 393 | -3 643 920 | 746 700 | -29 957 878 | 317 752 | 17 119 406 | 574 941 | 9 194 553 |
| | Kürzungen des Gewinns und der Hinzurechnungen nach § 9 GewStG | | | | | | | | | | |
| 17 | Nr.1 S. 1: Einheitswert des Grundbesitzes, davon 1,2 v.H. | 280 337 | 1 717 166 | 102 556 | 617 351 | 43 759 | 418 244 | 22 862 | 152 362 | 35 935 | 46 744 |
| 18 | Nr.1 S.2, 3: Erweiterte Kürzung bei Grundstücksunternehmen | 18 221 | 6 151 273 | 16 616 | 4 393 104 | 941 | 261 818 | . | . | . | . |
| 19 | Nr. 2: Anteile am Gewinn von Personengesellschaften | 136 816 | 23 149 815 | 114 274 | 15 993 495 | 93 645 | 10 828 287 | 19 447 | 4 813 284 | 1 182 | 351 924 |
| 20 | Nr. 2a: Gewinne aus Anteilen an nicht steuerbefreiten inl. Kapitalgesellschaften usw | 16 852 | 4 507 319 | 6 283 | 1 717 965 | 2 856 | 1 122 799 | 1 412 | 401 165 | 2 015 | 194 001 |
| 21 | Nr. 2b: Dem Gewerbeertrag einer KGaA hinzugerechneten Gewinnanteile | 158 | 197 882 | 129 | 175 974 | 99 | 144 776 | 25 | 17 272 | 5 | 13 926 |
| 22 | Nr. 3: Positiver Teil des Gewerbeertrags ausl. Betriebsstätten | 1 527 | 1 053 638 | 864 | 409 671 | 102 | 166 272 | . | . | . | . |
| 23 | Nr. 4: Bestimmte Miet- und Pachtzinsen | 1 793 | 817 065 | 974 | 386 777 | 662 | 308 211 | 245 | 70 096 | 67 | 8 470 |
| 24 | Nr. 5: Abziehbare Spenden und Beiträge | 261 477 | 683 186 | 77 493 | 103 546 | 40 188 | 72 428 | 25 009 | 24 939 | 12 296 | 6 179 |
| 25 | Nr. 7, 8: Gewinne aus Anteilen an ausl. Kapitalgesellschaften | 680 | 530 204 | 249 | 186 562 | 166 | 153 220 | 63 | 29 715 | 20 | 3 627 |
| 26 | Kürzungen zusammen | 625 563 | 38 807 547 | 293 425 | 23 984 444 | 169 002 | 13 476 055 | 75 474 | 9 026 948 | 48 949 | 1 481 441 |
| 27 | Gewerbertrag aus dem Betrieb von Handelsschiffen im internationalen Verkehr | . | . | 1 516 | 82 302 | 89 | -3 971 | 333 | 16 420 | 1 094 | 69 852 |
| 28 | Gewerbeertrag bei öffentlich-rechtlichen Rundfunkanstalten | 11 | 38 137 | . | . | . | . | . | . | - | - |
| 29 | Gewerbeertrag der Organgesellschaften | - | - | - | - | - | - | - | - | - | - |
| 30 | Gewerbeertrag der Organgesellschaften, hier Korrekturbeträge wg. § 8b KStG | 8 | - 648 | 3 | 1 | - | - | 3 | 1 | - | - |
| 31 | Verlustvortrag nach § 10a GewStG | 442 100 | 20 201 981 | 366 403 | 8 975 662 | - | - | 296 024 | 8 108 475 | 70 379 | 867 187 |
| 32 | Abgerundeter Gewerbeertrag | 2 964 582 | 139 079 989 | 1 737 487 | -36 548 642 | 747 167 | -43 437 683 | 414 812 | - | 575 508 | 6 889 040 |
| 33 | Freibetrag für den Gewerbeertrag | 1 497 349 | 29 250 014 | 575 508 | 6 889 040 | - | - | - | - | 575 508 | 6 889 040 |
| 34 | Steuermessbetrag | 2 964 582 | 6 990 934 | 1 737 487 | - | 747 167 | - | 414 812 | - | 575 508 | - |
| 35 | Nachrichtlich: vortragsfähiger Verlust zum 31.12. des Jahres | 1 097 515 | 355 754 301 | 1 094 537 | 313 109 850 | 743 908 | 199 317 959 | 348 878 | 110 332 418 | 1 751 | 3 459 473 |

1 Steuerpflichtige, Besteuerungsgrundlagen und Steuermessbetrag 2007 nach
Gewerbeertragsgruppen

1.1 Steuerpflichtige ohne Organschaften

| Lfd. Nr. | Besteuerungsgrundlagen | Gewerbebetriebe mit positivem Steuermessbetrag | | | | | | | | | |
|-------------|---|--|-------------|--|------------|------------------|------------|-------------------|------------|------------------|------------|
| | | zusammen | | mit abgerundetem Gewerbeertrag von ... bis ... EUR | | | | | | | |
| | | | | unter 48 100 | | 48 100 - 250 000 | | 250 000 - 5 Mill. | | 5 Mill. und mehr | |
| | | Anzahl | 1 000 EUR | Anzahl | 1 000 EUR | Anzahl | 1 000 EUR | Anzahl | 1 000 EUR | Anzahl | 1 000 EUR |
| | | 11 | 12 | 13 | 14 | 15 | 16 | 17 | 18 | 19 | 20 |
| 1 | Gewinn aus Gewerbebetrieb | 1 218 089 | 189 744 610 | 663 081 | 20 487 052 | 478 025 | 46 592 900 | 73 552 | 64 533 490 | 3 431 | 58 131 169 |
| 2 | Verlust aus Gewerbebetrieb | 9 006 | -1 115 700 | 7 239 | - 178 180 | 1 299 | - 189 387 | 445 | - 396 353 | 23 | - 351 780 |
| 3 | Gewinne i.S.d. §5a Abs.4 EStG | . | . | 120 | 35 693 | 170 | 106 719 | 65 | 205 304 | . | . |
| | Hinzurechnungen zum Gewinn nach § 8 GewStG | | | | | | | | | | |
| 4 | Nr.1: Hälfte der Entgelte für Dauerschulden | 666 134 | 7 879 620 | 326 659 | 1 120 401 | 293 103 | 2 265 436 | 44 675 | 3 019 768 | 1 697 | 1 474 014 |
| 5 | Nr.2: Renten und dauernde Lasten | 2 070 | 45 746 | 565 | 5 153 | 1 072 | 15 509 | 396 | 11 556 | 37 | 13 529 |
| 6 | Nr.3: Gewinnanteile der stillen Gesellschafter | 6 627 | 241 037 | 1 521 | 13 621 | 2 942 | 55 932 | 2 035 | 132 806 | 129 | 38 678 |
| 7 | Nr.4: Gewinnanteile usw. der persönlich haftenden Gesellschafter einer KGaA | . | . | . | . | 11 | 3 409 | . | . | 7 | 39 314 |
| 8 | Nr.5: Gewinnanteile (Dividenden) u.d. diesen gleichgest. Bezüge und erhaltenen Leistungen | 26 146 | 2 020 823 | 8 091 | 52 872 | 10 997 | 113 607 | 6 374 | 620 576 | 684 | 1 233 769 |
| 9 | Nr.7: Hälfte der Miet- und Pachtzinsen für Betriebsanlagegüter | 8 394 | 801 780 | 2 629 | 20 209 | . | . | . | . | 125 | 307 176 |
| 10 | Nr.8: Anteile am Verlust von Personengesellschaften | 5 055 | 1 055 917 | 1 303 | 110 153 | 1 593 | 156 027 | 1 798 | 498 428 | 361 | 291 309 |
| 11 | Nr.9: Spenden und Beiträge i.S.d. § 9 Abs.1 Nr. 2 KStG | 100 902 | 422 693 | 45 537 | 35 021 | 32 150 | 52 055 | 21 757 | 140 982 | 1 458 | 194 634 |
| 12 | Nr.10: Gewinnminderung bei Teilhabungsbesitz | . | . | . | . | . | . | 28 | 1 083 | 6 | 3 907 |
| 13 | Nr.12: Ausländische Steuern | 113 | 11 777 | 47 | 30 | 36 | 44 | 24 | 8 727 | 6 | 2 977 |
| | § 9 GewStG | | | | | | | | | | |
| 14 | Nr.3: Negativer Teil des Gewerbeertrags ausl. Betriebsstätten | 148 | 32 367 | 42 | 660 | 51 | 1 439 | 47 | 27 272 | 8 | 2 996 |
| 15 | Hinzurechnungen zusammen | 711 395 | 12 578 268 | 345 392 | 1 358 567 | 308 188 | 2 756 272 | 55 150 | 4 861 129 | 2 665 | 3 602 301 |
| 16 | Summe des Gewinns und der Hinzurechnungen | . | . | 670 186 | 21 703 132 | 479 106 | 49 266 502 | 73 957 | 69 203 568 | . | . |
| | Kürzungen des Gewinns und der Hinzurechnungen nach § 9 GewStG | | | | | | | | | | |
| 17 | Nr.1 S. 1: Einheitswert des Grundbesitzes, davon 1,2 v.H. | 177 781 | 1 099 815 | 58 249 | 86 228 | 90 208 | 259 954 | 27 276 | 512 144 | 2 048 | 241 491 |
| 18 | Nr.1 S.2, 3: Erweiterte Kürzung bei Grundstücksunternehmen | 1 605 | 1 758 169 | 991 | 309 587 | 490 | 674 730 | 120 | 359 756 | 4 | 414 097 |
| 19 | Nr. 2: Anteile am Gewinn von Personengesellschaften | 22 542 | 7 156 320 | 11 373 | 599 417 | 5 490 | 1 401 271 | 4 954 | 3 504 064 | 725 | 1 651 569 |
| 20 | Nr. 2a: Gewinne aus Anteilen an nicht steuerbefreiten inl. Kapitalgesellschaften usw | 10 569 | 2 789 354 | 2 507 | 238 833 | 5 329 | 1 064 025 | 2 529 | 1 129 255 | 204 | 357 241 |
| 21 | Nr. 2b: Dem Gewerbeertrag einer KGaA hinzugerechneten Gewinnanteile | 29 | 21 908 | 12 | 312 | 9 | 179 | . | . | . | . |
| 22 | Nr. 3: Positiver Teil des Gewerbeertrags ausl. Betriebsstätten | 663 | 643 967 | 184 | 51 301 | 250 | 117 495 | 185 | 319 157 | 44 | 156 014 |
| 23 | Nr. 4: Bestimmte Miet- und Pachtzinsen | 819 | 430 288 | 68 | 12 672 | 413 | 82 484 | . | . | . | . |
| 24 | Nr. 5: Abziehbare Spenden und Beiträge | 183 984 | 579 641 | 67 146 | 44 173 | 81 824 | 93 901 | 32 774 | 185 489 | 2 240 | 256 079 |
| 25 | Nr. 7, 8: Gewinne aus Anteilen an ausl. Kapitalgesellschaften | 431 | 343 642 | 46 | 8 878 | 87 | 14 777 | 231 | 102 002 | 67 | 217 985 |
| 26 | Kürzungen zusammen | 332 138 | 14 823 104 | 127 123 | 1 351 400 | 153 643 | 3 708 814 | 48 493 | 6 343 782 | 2 879 | 3 419 109 |
| 27 | Gewerbeertrag aus dem Betrieb von Handelsschiffen im internationalen Verkehr | . | . | 328 | 15 073 | 572 | 47 861 | . | . | 5 | 12 594 |
| 28 | Gewerbeertrag bei öffentlich-rechtlichen Rundfunkanstalten | . | . | . | . | . | . | . | . | . | . |
| 29 | Gewerbeertrag der Organgesellschaften | . | . | . | . | . | . | . | . | . | . |
| 30 | Gewerbeertrag der Organgesellschaften, hier Korrekturbeträge wg. § 8b KStG | 5 | - 648 | . | . | . | . | 3 | - 36 | . | . |
| 31 | Verlustvortrag nach § 10a GewStG | 75 697 | 11 226 319 | 55 030 | 1 282 008 | 15 653 | 1 624 602 | 4 672 | 4 026 935 | 342 | 4 292 773 |
| 32 | Abgerundeter Gewerbeertrag | 1 227 095 | 175 628 631 | 670 320 | 19 053 165 | 479 324 | 43 959 210 | 73 997 | 58 861 203 | 3 454 | 53 755 053 |
| 33 | Freibetrag für den Gewerbeertrag | 921 841 | 22 360 973 | 478 012 | 11 541 381 | 404 385 | 9 877 540 | 37 642 | 903 971 | 1 802 | 38 081 |
| 34 | Steuermessbetrag | 1 227 095 | 6 990 934 | 670 320 | 197 123 | 479 324 | 1 256 330 | 73 997 | 2 853 481 | 3 454 | 2 683 999 |
| 35 | Nachrichtlich: vortragsfähiger Verlust zum 31.12. des Jahres | 2 978 | 42 644 451 | 642 | 2 592 170 | 981 | 6 319 025 | 1 193 | 22 030 260 | 162 | 11 702 997 |

1 Steuerpflichtige, Besteuerungsgrundlagen und Steuermessbetrag 2007 nach
Gewerbeertragsgruppen

1.2 Organschaften

| Lfd. Nr. | Besteuerungsgrundlagen | Gewerbebetriebe insgesamt | | Gewerbebetriebe mit Steuermessbetrag von Null | | | | | | | |
|-------------|---|---------------------------|-------------|---|-------------|-------------------------|-------------|--------------------|------------|-------------------------|-----------|
| | | | | zusammen | | davon | | | | | |
| | | | | | | negativer Gewerbeertrag | | ohne Gewerbeertrag | | positiver Gewerbeertrag | |
| | | Anzahl | 1 000 EUR | Anzahl | 1 000 EUR | Anzahl | 1 000 EUR | Anzahl | 1 000 EUR | Anzahl | 1 000 EUR |
| | | 1 | 2 | 3 | 4 | 5 | 6 | 7 | 8 | 9 | 10 |
| 1 | Gewinn aus Gewerbebetrieb | 5 553 | 53 093 606 | 1 389 | 6 563 966 | 542 | 6 050 391 | 785 | 507 007 | 62 | 6 568 |
| 2 | Verlust aus Gewerbebetrieb | 4 886 | -45 311 068 | 2 508 | -22 569 012 | 1 976 | -22 093 833 | 514 | -453 567 | 18 | -21 612 |
| 3 | Gewinne i.S.d. §5a Abs.4 EStG | . | . | - | - | - | - | - | - | - | - |
| | Hinzurechnungen zum Gewinn nach § 8 GewStG | | | | | | | | | | |
| 4 | Nr.1: Hälfte der Entgelte für Dauerschulden | 7 170 | 13 853 377 | 2 737 | 3 859 559 | 1 780 | 3 664 818 | 916 | 190 452 | 41 | 4 290 |
| 5 | Nr.2: Renten und dauernde Lasten | 115 | 8 384 | 16 | 792 | 12 | 699 | 4 | 93 | - | - |
| 6 | Nr.3: Gewinnanteile der stillen Gesellschafter | 254 | 280 601 | 66 | 6 616 | 43 | 5 986 | 23 | 630 | - | - |
| 7 | Nr.4: Gewinnanteile usw. der persönlich haftenden Gesellschafter einer KGaA | 27 | 222 133 | . | . | 10 | 96 887 | . | . | - | - |
| 8 | Nr.5: Gewinnanteile (Dividenden) u.d. diesen gleichgest. Bezüge und erhaltenen Leistungen | 1 841 | 3 135 631 | 564 | 278 665 | 352 | 258 010 | . | . | . | . |
| 9 | Nr.7: Hälfte der Miet- und Pachtzinsen für Betriebsanlagegüter | 133 | 233 430 | 30 | 17 122 | 26 | 16 276 | 4 | 845 | - | - |
| 10 | Nr.8: Anteile am Verlust von Personengesellschaften | 1 128 | 1 605 054 | 399 | 777 786 | . | . | 98 | 146 304 | . | . |
| 11 | Nr.9: Spenden und Beiträge i.S.d. § 9 Abs.1 Nr. 2 KStG | 3 896 | 402 918 | 1 260 | 61 722 | 828 | 58 802 | 432 | 2 920 | - | - |
| 12 | Nr.10: Gewinnminderung bei Beteiligungsbesitz | 16 | 87 002 | . | . | - | - | . | . | - | - |
| 13 | Nr.12: Ausländische Steuern | 12 | 19 679 | 3 | 374 | . | . | . | . | - | - |
| | § 9 GewStG | | | | | | | | | | |
| 14 | Nr.3: Negativer Teil des Gewerbeertrags ausl. Betriebsstätten | 31 | 40 324 | 13 | 16 624 | 10 | 13 763 | 3 | 2 861 | - | - |
| 15 | Hinzurechnungen zusammen | 8 699 | 19 888 534 | 3 134 | 5 117 455 | 2 048 | 4 728 581 | 1 043 | 366 331 | 43 | 22 544 |
| 16 | Summe des Gewinns und der Hinzurechnungen | . | . | 3 859 | -10 887 592 | 2 505 | -11 314 862 | 1 275 | 419 771 | 79 | 7 500 |
| | Kürzungen des Gewinns und der Hinzurechnungen nach § 9 GewStG | | | | | | | | | | |
| 17 | Nr.1 S. 1: Einheitswert des Grundbesitzes, davon 1,2 v.H. | 4 553 | 743 322 | 1 471 | 193 839 | 925 | 172 014 | 521 | 21 698 | 25 | 127 |
| 18 | Nr.1 S.2, 3: Erweiterte Kürzung bei Grundstücksunternehmen | 78 | 125 488 | 43 | 41 489 | 14 | 10 626 | . | . | . | . |
| 19 | Nr. 2: Anteile am Gewinn von Personengesellschaften | 2 144 | 11 286 683 | 740 | 5 486 578 | 560 | 5 155 387 | 174 | 329 729 | 6 | 1 462 |
| 20 | Nr. 2a: Gewinne aus Anteilen an nicht steuerbefreiten inl. Kapitalgesellschaften usw | 557 | 1 191 312 | 153 | 299 262 | 109 | 264 716 | 41 | 34 386 | 3 | 160 |
| 21 | Nr. 2b: Dem Gewerbeertrag einer KGaA hinzugerechneten Gewinnanteile | 4 | 16 501 | - | - | - | - | - | - | - | - |
| 22 | Nr. 3: Positiver Teil des Gewerbeertrags ausl. Betriebsstätten | 61 | 3 159 806 | 13 | 1 889 714 | 10 | 1 889 553 | . | . | . | . |
| 23 | Nr. 4: Bestimmte Miet- und Pachtzinsen | 53 | 494 537 | 14 | 16 963 | 9 | 15 321 | 5 | 1 642 | - | - |
| 24 | Nr. 5: Abziehbare Spenden und Beiträge | 4 654 | 436 467 | 1 462 | 71 014 | 983 | 67 232 | 472 | 3 732 | 7 | 50 |
| 25 | Nr. 7, 8: Gewinne aus Anteilen an ausl. Kapitalgesellschaften | 101 | 778 775 | 23 | 105 139 | 16 | 101 846 | 7 | 3 294 | - | - |
| 26 | Kürzungen zusammen | 6 877 | 18 232 890 | 2 363 | 8 103 998 | 1 534 | 7 676 695 | 794 | 424 872 | 35 | 2 430 |
| 27 | Gewerbeertrag aus dem Betrieb von Handelsschiffen im internationalen Verkehr | . | . | - | - | - | - | - | - | - | - |
| 28 | Gewerbeertrag bei öffentlich-rechtlichen Rundfunkanstalten | - | - | - | - | - | - | - | - | - | - |
| 29 | Gewerbeertrag der Organgesellschaften | 10 334 | 67 569 011 | 3 827 | 390 274 | 2 488 | 50 795 | 1 265 | 339 428 | 74 | 51 |
| 30 | Gewerbeertrag der Organgesellschaften, hier Korrekturbeträge wg. § 8b KStG | 1 401 | -1 455 518 | 417 | -805 347 | 331 | -823 079 | 82 | 16 861 | 4 | 871 |
| 31 | Verlustvortrag nach § 10a GewStG | 2 858 | 17 358 829 | 1 302 | 356 259 | - | - | 1 272 | 351 187 | 30 | 5 072 |
| 32 | Abgerundeter Gewerbeertrag | 10 439 | 58 193 244 | 3 897 | -19 762 926 | 2 518 | -19 763 842 | 1 299 | - | 80 | 916 |
| 33 | Freibetrag für den Gewerbeertrag | 1 953 | 41 980 | 80 | 916 | - | - | - | - | 80 | 916 |
| 34 | Steuermessbetrag | 10 439 | 3 893 844 | 3 897 | - | 2 518 | - | 1 299 | - | 80 | - |
| 35 | Nachrichtlich: vortragsfähiger Verlust zum 31.12. des Jahres | 4 619 | 235 309 579 | 3 761 | 127 727 477 | 2 481 | 117 421 394 | 1 272 | 10 258 528 | 8 | 47 554 |

1 Steuerpflichtige, Besteuerungsgrundlagen und Steuermessbetrag 2007 nach
Gewerbeertragsgruppen

1.2 Organschaften

| Lfd. Nr. | Besteuerungsgrundlagen | Gewerbebetriebe mit positivem Steuermessbetrag | | | | | | | | | |
|-------------|---|--|-------------|--|-----------|------------------|-----------|-------------------|------------|------------------|-------------|
| | | zusammen | | mit abgerundetem Gewerbeertrag von ... bis ... EUR | | | | | | | |
| | | | | unter 48 100 | | 48 100 - 250 000 | | 250 000 - 5 Mill. | | 5 Mill. und mehr | |
| | | Anzahl | 1 000 EUR | Anzahl | 1 000 EUR | Anzahl | 1 000 EUR | Anzahl | 1 000 EUR | Anzahl | 1 000 EUR |
| | | 11 | 12 | 13 | 14 | 15 | 16 | 17 | 18 | 19 | 20 |
| 1 | Gewinn aus Gewerbebetrieb | 4 164 | 46 529 640 | 247 | 85 196 | 697 | 228 921 | 2 207 | 4 559 439 | 1 013 | 41 656 085 |
| 2 | Verlust aus Gewerbebetrieb | 2 378 | -22 742 055 | 169 | - 130 140 | 370 | -171 772 | 1 228 | -2 532 965 | 611 | -19 907 178 |
| 3 | Gewinne i.S.d. §5a Abs.4 EStG | . | . | - | - | - | - | . | . | - | - |
| | Hinzurechnungen zum Gewinn nach § 8 GewStG | | | | | | | | | | |
| 4 | Nr.1: Hälfte der Entgelte für Dauerschulden | 4 433 | 9 993 818 | 265 | 39 072 | 773 | 104 474 | 2 309 | 1 257 029 | 1 086 | 8 593 244 |
| 5 | Nr.2: Renten und dauernde Lasten | 99 | 7 592 | 3 | 175 | 6 | 177 | 51 | 4 529 | 39 | 2 711 |
| 6 | Nr.3: Gewinnanteile der stillen Gesellschafter | 188 | 273 985 | 10 | - 863 | 28 | 3 799 | 106 | 14 826 | 44 | 256 225 |
| 7 | Nr.4: Gewinnanteile usw. der persönlich haftenden Gesellschafter einer KGaA | . | . | . | . | - | - | . | . | 10 | 100 969 |
| 8 | Nr.5: Gewinnanteile (Dividenden) u.d. diesen gleichgest. Bezüge und erhaltenen Leistungen | 1 277 | 2 856 966 | 42 | 806 | 108 | 12 079 | 681 | 135 350 | 446 | 2 708 730 |
| 9 | Nr.7: Hälfte der Miet- und Pachtzinsen für Betriebsanlagegüter | 103 | 216 308 | 4 | 120 | . | . | . | . | 39 | 164 480 |
| 10 | Nr.8: Anteile am Verlust von Personengesellschaften | 729 | 827 268 | 20 | 81 458 | 61 | 9 871 | 340 | 233 485 | 308 | 502 454 |
| 11 | Nr.9: Spenden und Beiträge i.S.d. § 9 Abs.1 Nr. 2 KStG | 2 636 | 341 196 | 124 | 5 150 | 348 | 1 389 | 1 378 | 26 938 | 786 | 307 718 |
| 12 | Nr.10: Gewinnminderung bei Beteiligungsbesitz | . | . | . | . | . | . | 7 | 2 021 | 5 | 87 689 |
| 13 | Nr.12: Ausländische Steuern | 9 | 19 305 | - | - | - | - | 4 | 713 | 5 | 18 592 |
| | § 9 GewStG | | | | | | | | | | |
| 14 | Nr.3: Negativer Teil des Gewerbeertrags ausl. Betriebsstätten | 18 | 23 700 | - | - | - | - | 13 | 6 622 | 5 | 17 078 |
| 15 | Hinzurechnungen zusammen | 5 565 | 14 771 079 | 313 | 126 017 | 884 | 128 970 | 2 905 | 1 756 204 | 1 463 | 12 759 888 |
| 16 | Summe des Gewinns und der Hinzurechnungen | . | . | 409 | 81 071 | 1 059 | 186 119 | . | . | 1 623 | 34 508 795 |
| | Kürzungen des Gewinns und der Hinzurechnungen nach § 9 GewStG | | | | | | | | | | |
| 17 | Nr.1 S. 1: Einheitswert des Grundbesitzes, davon 1,2 v.H. | 3 082 | 549 483 | 102 | 3 155 | 393 | 15 252 | 1 690 | 168 787 | 897 | 362 290 |
| 18 | Nr.1 S.2, 3: Erweiterte Kürzung bei Grundstücksunternehmen | 35 | 83 999 | . | . | 9 | 25 814 | 16 | 39 762 | . | . |
| 19 | Nr. 2: Anteile am Gewinn von Personengesellschaften | 1 404 | 5 800 105 | 31 | 58 568 | 123 | 83 866 | 703 | 1 371 900 | 547 | 4 285 771 |
| 20 | Nr. 2a: Gewinne aus Anteilen an nicht steuerbefreiten inl. Kapitalgesellschaften usw | 404 | 892 049 | 8 | 806 | 37 | 4 505 | 232 | 156 245 | 127 | 730 494 |
| 21 | Nr. 2b: Dem Gewerbeertrag einer KGaA hinzugerechneten Gewinnanteile | 4 | 16 501 | . | . | - | - | . | . | - | - |
| 22 | Nr. 3: Positiver Teil des Gewerbeertrags ausl. Betriebsstätten | 48 | 1 270 093 | - | - | 3 | 689 | 20 | 11 344 | 25 | 1 258 059 |
| 23 | Nr. 4: Bestimmte Miet- und Pachtzinsen | 39 | 477 574 | - | - | 4 | 1 075 | . | . | . | . |
| 24 | Nr. 5: Abziehbare Spenden und Beiträge | 3 192 | 365 452 | 125 | 5 189 | 397 | 1 854 | 1 709 | 29 510 | 961 | 328 901 |
| 25 | Nr. 7 , 8: Gewinne aus Anteilen an ausl. Kapitalgesellschaften | 78 | 673 636 | - | - | 4 | 1 543 | 28 | 22 657 | 46 | 649 436 |
| 26 | Kürzungen zusammen | 4 514 | 10 128 892 | 197 | 81 821 | 649 | 134 597 | 2 436 | 1 833 825 | 1 232 | 8 078 648 |
| 27 | Gewerbeertrag aus dem Betrieb von Handelsschiffen im internationalen Verkehr | . | . | - | - | - | - | . | . | - | - |
| 28 | Gewerbeertrag bei öffentlich-rechtlichen Rundfunkanstalten | - | - | - | - | - | - | - | - | - | - |
| 29 | Gewerbeertrag der Organgesellschaften | 6 507 | 67 178 737 | 410 | 73 794 | 1 060 | 264 045 | 3 418 | 5 631 869 | 1 619 | 61 209 029 |
| 30 | Gewerbeertrag der Organgesellschaften, hier Korrekturbeträge wg. § 8b KStG | 984 | - 650 170 | . | . | . | . | 400 | - 269 513 | 498 | - 373 330 |
| 31 | Verlustvortrag nach § 10a GewStG | 1 556 | 17 002 570 | 142 | 58 383 | 277 | 166 420 | 806 | 1 793 123 | 331 | 14 984 642 |
| 32 | Abgerundeter Gewerbeertrag | 6 542 | 77 956 169 | 416 | 10 369 | 1 067 | 146 043 | 3 435 | 5 518 631 | 1 624 | 72 281 126 |
| 33 | Freibetrag für den Gewerbeertrag | 1 873 | 41 064 | 65 | 1 424 | 354 | 8 240 | 952 | 21 738 | 502 | 9 663 |
| 34 | Steuermessbetrag | 6 542 | 3 893 844 | 416 | 424 | 1 067 | 6 502 | 3 435 | 273 793 | 1 624 | 3 613 124 |
| 35 | Nachrichtlich: vortragsfähiger Verlust zum 31.12. des Jahres | 858 | 107 582 102 | 48 | 571 179 | 125 | 2301 073 | 496 | 15 319 600 | 189 | 89 390 252 |

1 Steuerpflichtige, Besteuerungsgrundlagen und Steuermessbetrag 2007 nach
Gewerbeertragsgruppen

1.3 Steuerpflichtige mit Steuermessbetrag von Null

| Lfd. Nr. | Besteuerungsgrundlagen | Insgesamt | | Negativer Gewerbeertrag von ... bis unter ... EUR | | | | | | | | | |
|-------------|---|-----------|-------------|---|------------|-----------------|------------|------------------|------------|-------------------|------------|-------------------|------------|
| | | | | unter 25 000 | | 25 000 - 50 000 | | 50 000 - 100 000 | | 100 000 - 250 000 | | 250 000 - 500 000 | |
| | | Anzahl | 1 000 EUR | Anzahl | 1 000 EUR | Anzahl | 1 000 EUR | Anzahl | 1 000 EUR | Anzahl | 1 000 EUR | Anzahl | 1 000 EUR |
| | | 1 | 2 | 3 | 4 | 5 | 6 | 7 | 8 | 9 | 10 | 11 | 12 |
| 1 | Gewinn aus Gewerbebetrieb | 1 044 354 | 39 517 569 | 77 880 | 2 516 396 | 1 105 | 879 132 | 900 | 1 007 273 | 806 | 1 575 684 | 376 | 1 225 324 |
| 2 | Verlust aus Gewerbebetrieb | 697 030 | -74 755 614 | 531 803 | -4 708 479 | 57 687 | -4 508 915 | 34 307 | -2 846 731 | 23 755 | -4 551 533 | 9 007 | -3 768 333 |
| 3 | Gewinne i.S.d. §5a Abs.4 EStG | 529 | 87 389 | 14 | 27 | 4 | -1 219 | 5 | -818 | 3 | -2 189 | . | . |
| | Hinzurechnungen zum Gewinn nach § 8 GewStG | | | | | | | | | | | | |
| 4 | Nr.1: Hälfte der Entgelte für Dauerschulden | 588 345 | 12 375 872 | 160 103 | 560 331 | 32 975 | 316 718 | 21 584 | 364 146 | 15 419 | 587 037 | 5 978 | 514 313 |
| 5 | Nr.2: Renten und dauernde Lasten | 1 192 | 27 309 | 192 | 1 128 | 58 | 715 | 48 | 1 145 | 53 | 4 704 | 25 | 624 |
| 6 | Nr.3: Gewinnanteile der stillen Gesellschafter | 3 708 | 53 012 | 679 | 1 051 | 257 | -356 | 258 | -481 | 316 | -199 | 162 | -1 947 |
| 7 | Nr.4: Gewinnanteile usw. der persönlich haftenden Gesellschafter einer KGaA | 63 | 139 272 | 14 | 475 | . | . | 3 | 171 | 7 | 20 067 | . | . |
| 8 | Nr.5: Gewinnanteile (Dividenden) u.d. diesen gleichgest. Bezüge und erhaltenen Leistungen | 15 751 | 918 458 | 4 300 | 63 828 | 1 196 | 11 494 | 994 | 11 258 | 889 | 148 477 | 410 | 28 639 |
| 9 | Nr.7: Hälfte der Miet- und Pachtzinsen für Betriebsanlagegüter | 3 852 | 86 675 | 971 | 7 950 | 281 | 2 371 | 233 | 3 909 | 216 | 8 276 | 114 | 11 513 |
| 10 | Nr.8: Anteile am Verlust von Personengesellschaften | 9 058 | 6 588 292 | 3 101 | 1 094 619 | 475 | 1 334 643 | 447 | 194 321 | 536 | 312 908 | 351 | 197 240 |
| 11 | Nr.9: Spenden und Beiträge i.S.d. § 9 Abs.1 Nr. 2 KStG | 61 242 | 144 388 | 19 163 | 11 394 | 5 537 | 4 145 | 4 341 | 4 411 | 3 375 | 7 942 | 1 526 | 6 487 |
| 12 | Nr.10: Gewinnminderung bei Beteiligungsbesitz | 68 | 3 492 | 20 | 262 | . | . | 6 | 67 | 5 | 486 | - | - |
| 13 | Nr.12: Ausländische Steuern | 226 | 5 806 | 80 | 45 | 14 | 191 | 7 | 10 | 5 | 152 | . | . |
| | § 9 GewStG | | | | | | | | | | | | |
| 14 | Nr.3: Negativer Teil des Gewerbeertrags ausl. Betriebsstätten | 355 | 276 572 | 78 | 4 333 | 28 | 4 317 | 37 | 10 305 | 32 | 22 704 | 28 | 38 295 |
| 15 | Hinzurechnungen zusammen | 618 959 | 20 619 148 | 172 097 | 1 745 415 | 35 130 | 1 674 509 | 23 209 | 589 263 | 16 688 | 1 112 554 | 6 599 | 797 747 |
| 16 | Summe des Gewinns und der Hinzurechnungen | 1 643 252 | -14 531 512 | 609 244 | -446 642 | 58 775 | -1 956 492 | 35 200 | -1 251 013 | 24 554 | -1 865 483 | . | . |
| | Kürzungen des Gewinns und der Hinzurechnungen nach § 9 GewStG | | | | | | | | | | | | |
| 17 | Nr.1 S. 1: Einheitswert des Grundbesitzes, davon 1,2 v.H. | 104 027 | 811 189 | 22 560 | 47 783 | 6 295 | 26 536 | 5 088 | 33 981 | 4 726 | 57 836 | 2 246 | 51 774 |
| 18 | Nr.1 S.2, 3: Erweiterte Kürzung bei Grundstücksunternehmen | 16 659 | 4 434 593 | 607 | 87 667 | 105 | 15 450 | 74 | 27 669 | 88 | 24 662 | 35 | 61 295 |
| 19 | Nr. 2: Anteile am Gewinn von Personengesellschaften | 115 014 | 21 480 073 | 87 440 | 2 321 885 | 1 809 | 842 589 | 1 435 | 980 159 | 1 401 | 1 653 674 | 702 | 1 196 699 |
| 20 | Nr. 2a: Gewinne aus Anteilen an nicht steuerbefreiten inl. Kapitalgesellschaften usw | 6 436 | 2 017 227 | 1 643 | 234 095 | 287 | 93 160 | 290 | 88 024 | 301 | 122 414 | 162 | 138 110 |
| 21 | Nr. 2b: Dem Gewerbeertrag einer KGaA hinzugerechneten Gewinnanteile | 129 | 175 974 | 60 | 10 878 | . | . | 10 | 21 063 | 5 | 1 672 | 7 | 14 630 |
| 22 | Nr. 3: Positiver Teil des Gewerbeertrags ausl. Betriebsstätten | 877 | 2 299 385 | 43 | 62 310 | . | . | 13 | 9 928 | 16 | 56 870 | 6 | 10 959 |
| 23 | Nr. 4: Bestimmte Miet- und Pachtzinsen | 988 | 403 740 | 102 | 18 085 | 116 | 18 324 | 163 | 29 361 | 170 | 42 816 | 61 | 32 503 |
| 24 | Nr. 5: Abziehbare Spenden und Beiträge | 78 955 | 174 560 | 21 304 | 11 320 | 6 013 | 4 411 | 4 777 | 5 152 | 3 925 | 11 112 | 1 822 | 7 147 |
| 25 | Nr. 7, 8: Gewinne aus Anteilen an ausl. Kapitalgesellschaften | 272 | 291 701 | 71 | 49 973 | 11 | 2 243 | 19 | 8 528 | 22 | 15 238 | 9 | 892 |
| 26 | Kürzungen zusammen | 295 788 | 32 088 442 | 128 733 | 2 843 996 | 13 049 | 1 015 873 | 10 122 | 1 203 866 | 8 570 | 1 986 294 | 3 840 | 1 514 010 |
| 27 | Gewerbeertrag aus dem Betrieb von Handelsschiffen im internationalen Verkehr | 1 516 | 82 302 | 36 | 62 | 10 | -36 | 9 | -39 | 17 | -362 | 9 | -1 751 |
| 28 | Gewerbeertrag bei öffentlich-rechtlichen Rundfunkanstalten | . | . | . | . | . | . | . | . | . | . | . | . |
| 29 | Gewerbeertrag der Organgesellschaften | 3 827 | 390 274 | 205 | 1 496 | 147 | 907 369 | 191 | -5 071 | 353 | 29 883 | 280 | 18 761 |
| 30 | Gewerbeertrag der Organgesellschaften, hier Korrekturbeträge wg. § 8b KStG | 420 | -805 347 | 5 | 201 | 6 | -2 074 | 11 | -432 | 25 | 3 536 | 23 | -36 984 |
| 31 | Verlustvortrag nach § 10a GewStG | 367 705 | 9 331 921 | - | - | - | - | - | - | - | - | - | - |
| 32 | Abgerundeter Gewerbeertrag | 1 741 384 | -56 311 568 | 609 683 | -3 288 912 | 58 792 | -2 066 848 | 35 207 | -2 460 426 | 24 561 | -3 818 718 | 9 383 | -3 282 337 |
| 33 | Freibetrag für den Gewerbeertrag | 575 588 | 6 889 956 | - | - | - | - | - | - | - | - | - | - |
| 34 | Steuermessbetrag | 1 741 384 | - | 609 683 | - | 58 792 | - | 35 207 | - | 24 561 | - | 9 383 | - |
| 35 | Nachrichtlich: vortragsfähiger Verlust zum 31.12. des Jahres | 1 098 298 | 440 837 327 | 607 579 | 31 768 685 | 58 441 | 12 918 436 | 34 990 | 14 099 980 | 24 323 | 21 404 853 | 9 260 | 18 589 606 |

1 Steuerpflichtige, Besteuerungsgrundlagen und Steuermessbetrag 2007 nach
Gewerbeertragsgruppen

1.3 Steuerpflichtige mit Steuermessbetrag von Null

| Lfd. Nr. | Besteuerungsgrundlagen | Negativer Gewerbeertrag von ... bis unter ... EUR | | | | | | Abgerundeter Gewerbeertrag von ... bis unter ... EUR | | | | | |
|-------------|---|---|-------------|---------------------|------------|------------------|-------------|--|-------------|-------------|-----------|----------------|-----------|
| | | 500 000 - 2,5 Mill. | | 2,5 Mill. - 5 Mill. | | 5 Mill. und mehr | | ohne Gewerbeertrag | | unter 4 000 | | 4 000 und mehr | |
| | | Anzahl | 1 000 EUR | Anzahl | 1 000 EUR | Anzahl | 1 000 EUR | Anzahl | 1 000 EUR | Anzahl | 1 000 EUR | Anzahl | 1 000 EUR |
| | | 13 | 14 | 15 | 16 | 17 | 18 | 19 | 20 | 21 | 22 | 23 | 24 |
| 1 | Gewinn aus Gewerbebetrieb | 443 | 3 763 519 | 93 | 840 590 | 94 | 4 002 990 | 395 235 | 15 228 940 | 108 374 | 717 846 | 459 048 | 7 759 875 |
| 2 | Verlust aus Gewerbebetrieb | 8 781 | -10 998 219 | 1 368 | -5 293 711 | 1 280 | -35 834 032 | 20 876 | -1 991 536 | 4 967 | -116 971 | 3 199 | -137 154 |
| 3 | Gewinne i.S.d. §5a Abs.4 EStG | . | . | . | . | . | . | 112 | 27 083 | 144 | 15 022 | 242 | 52 554 |
| | Hinzurechnungen zum Gewinn nach § 8 GewStG | | | | | | | | | | | | |
| 4 | Nr.1: Hälfte der Entgelte für Dauerschulden | 5 864 | 1 378 210 | 927 | 624 284 | 859 | 4 406 567 | 141 102 | 2 906 612 | 25 191 | 193 912 | 178 343 | 523 743 |
| 5 | Nr.2: Renten und dauernde Lasten | 40 | 1 654 | 11 | 373 | 8 | 265 | 360 | 11 605 | 48 | 545 | 349 | 4 552 |
| 6 | Nr.3: Gewinnanteile der stillen Gesellschafter | 186 | 31 423 | 30 | 1 216 | 29 | -11 272 | 1 325 | 30 121 | 76 | 592 | 390 | 2 865 |
| 7 | Nr.4: Gewinnanteile usw. der persönlich haftenden Gesellschafter einer KGaA | 10 | 6 841 | . | . | . | . | 9 | 4 006 | - | - | - | - |
| 8 | Nr.5: Gewinnanteile (Dividenden) u.d. diesen gleichgest. Bezüge und erhaltenen Leistungen | 490 | 73 736 | 113 | 40 133 | 181 | 447 764 | 5 650 | 88 569 | 216 | 2 057 | 1 312 | 2 501 |
| 9 | Nr.7: Hälfte der Miet- und Pachtzinsen für Betriebsanlagegüter | 85 | 10 955 | 11 | 5 331 | 16 | 17 750 | 924 | 14 565 | 125 | 604 | 876 | 3 451 |
| 10 | Nr.8: Anteile am Verlust von Personengesellschaften | 450 | 492 845 | 117 | 169 019 | 197 | 1 505 506 | 3 056 | 1 172 209 | 90 | 21 590 | 238 | 93 391 |
| 11 | Nr.9: Spenden und Beiträge i.S.d. § 9 Abs.1 Nr. 2 KStG | 1 841 | 14 003 | 377 | 5 027 | 460 | 65 993 | 24 317 | 24 765 | 225 | 168 | 80 | 53 |
| 12 | Nr.10: Gewinnminderung bei Beteiligungsbesitz | - | - | . | . | . | . | 18 | 2 025 | 4 | 12 | 11 | 22 |
| 13 | Nr.12: Ausländische Steuern | 8 | 1 306 | - | - | . | . | 70 | 1 211 | 9 | 113 | 30 | 62 |
| | § 9 GewStG | | | | | | | | | | | | |
| 14 | Nr.3: Negativer Teil des Gewerbeertrags ausl. Betriebsstätten | 23 | 63 724 | 7 | 34 114 | 8 | 19 130 | 60 | 19 004 | 15 | 59 166 | 39 | 1 481 |
| 15 | Hinzurechnungen zusammen | 6 603 | 2 074 696 | 1 084 | 881 656 | 1 073 | 6 557 736 | 151 213 | 4 274 691 | 25 694 | 278 759 | 179 569 | 632 122 |
| 16 | Summe des Gewinns und der Hinzurechnungen | . | . | . | . | 1 374 | -25 273 307 | 319 027 | 17 539 176 | 113 135 | 894 656 | 461 885 | 8 307 396 |
| | Kürzungen des Gewinns und der Hinzurechnungen nach § 9 GewStG | | | | | | | | | | | | |
| 17 | Nr.1 S. 1: Einheitswert des Grundbesitzes, davon 1,2 v.H. | 2 730 | 127 140 | 513 | 49 371 | 526 | 195 836 | 23 383 | 174 060 | 4 037 | 5 423 | 31 923 | 41 448 |
| 18 | Nr.1 S.2, 3: Erweiterte Kürzung bei Grundstücksunternehmen | 36 | 20 207 | 7 | 15 858 | 3 | 19 636 | 13 595 | 3 401 541 | 1 110 | 356 206 | 999 | 404 402 |
| 19 | Nr. 2: Anteile am Gewinn von Personengesellschaften | 918 | 2 322 154 | 217 | 1 075 338 | 283 | 5 591 177 | 19 621 | 5 143 013 | 276 | 44 122 | 912 | 309 263 |
| 20 | Nr. 2a: Gewinne aus Anteilen an nicht steuerbefreiten inl. Kapitalgesellschaften usw | 189 | 197 763 | 39 | 76 527 | 54 | 437 421 | 1 453 | 435 551 | 278 | 22 252 | 1 740 | 171 909 |
| 21 | Nr. 2b: Dem Gewerbeertrag einer KGaA hinzugerechneten Gewinnanteile | 11 | 28 950 | 3 | 18 286 | . | . | 25 | 17 272 | . | . | 3 | 9 |
| 22 | Nr. 3: Positiver Teil des Gewerbeertrags ausl. Betriebsstätten | 17 | 1 890 578 | 6 | 8 330 | . | . | 243 | 146 966 | . | . | 323 | 72 546 |
| 23 | Nr. 4: Bestimmte Miet- und Pachtzinsen | 45 | 49 582 | 8 | 36 528 | 6 | 96 334 | 250 | 71 738 | 14 | 1 462 | 53 | 7 008 |
| 24 | Nr. 5: Abziehbare Spenden und Beiträge | 2 268 | 18 042 | 465 | 5 634 | 597 | 76 840 | 25 481 | 28 671 | 1 316 | 822 | 10 987 | 5 407 |
| 25 | Nr. 7 , 8: Gewinne aus Anteilen an ausl. Kapitalgesellschaften | 29 | 36 802 | 7 | 4 394 | 14 | 136 995 | 70 | 33 008 | 6 | 1 352 | 14 | 2 275 |
| 26 | Kürzungen zusammen | 4 495 | 4 691 218 | 846 | 1 290 267 | 881 | 6 607 226 | 76 268 | 9 451 820 | 6 672 | 469 604 | 42 312 | 1 014 267 |
| 27 | Gewerbeertrag aus dem Betrieb von Handelsschiffen im internationalen Verkehr | . | . | . | . | - | - | 333 | 16 420 | 387 | 25 461 | 707 | 44 391 |
| 28 | Gewerbeertrag bei öffentlich-rechtlichen Rundfunkanstalten | - | - | - | - | - | - | . | . | - | - | - | - |
| 29 | Gewerbeertrag der Organgesellschaften | 634 | 96 023 | 236 | - 278 090 | 442 | - 719 577 | 1 265 | 339 428 | 15 | - 325 | 59 | 376 |
| 30 | Gewerbeertrag der Organgesellschaften, hier Korrekturbeträge wg. § 8b KStG | 73 | 76 543 | 46 | 64 155 | 142 | - 928 023 | 85 | 16 862 | - | - | 4 | 871 |
| 31 | Verlustvortrag nach § 10a GewStG | - | - | - | - | - | - | 297 296 | 8 459 662 | 28 808 | 236 953 | 41 601 | 635 306 |
| 32 | Abgerundeter Gewerbeertrag | 9 224 | -9 680 600 | 1 461 | -5 075 549 | 1 374 | -33 528 134 | 416 111 | - | 113 341 | 207 928 | 462 247 | 6 682 028 |
| 33 | Freibetrag für den Gewerbeertrag | - | - | - | - | - | - | - | - | 113 341 | 207 928 | 462 247 | 6 682 028 |
| 34 | Steuermessbetrag | 9 224 | - | 1 461 | - | 1 374 | - | 416 111 | - | 113 341 | - | 462 247 | - |
| 35 | Nachrichtlich: vortragsfähiger Verlust zum 31.12. des Jahres | 9 051 | 52 916 822 | 1 426 | 25 764 255 | 1 319 | 139 276 716 | 350 150 | 120 590 946 | 866 | 1 398 329 | 893 | 2 108 698 |

2.1 Steuerpflichtige, Besteuerungsgrundlagen und Steuermessbetrag 2007 nach Rechtsformen und Gewerbeertragsgruppen

2.1.1 Einzelgewerbetreibende

| Lfd. Nr. | Besteuerungsgrundlagen | Gewerbebetriebe insgesamt | | Gewerbebetriebe mit Steuermessbetrag von Null | | | | | | | |
|----------|---|---------------------------|------------|---|------------|-------------------------|------------|--------------------|-----------|-------------------------|-----------|
| | | | | zusammen | | davon | | | | | |
| | | | | | | negativer Gewerbeertrag | | ohne Gewerbeertrag | | positiver Gewerbeertrag | |
| | | Anzahl | 1 000 EUR | Anzahl | 1 000 EUR | Anzahl | 1 000 EUR | Anzahl | 1 000 EUR | Anzahl | 1 000 EUR |
| | | 1 | 2 | 3 | 4 | 5 | 6 | 7 | 8 | 9 | 10 |
| 1 | Gewinn aus Gewerbebetrieb | 1 388 658 | 53 543 004 | 635 479 | 7 499 082 | 978 | 73 471 | 131 064 | 993 864 | 503 437 | 6 431 748 |
| 2 | Verlust aus Gewerbebetrieb | 316 894 | -3 821 956 | 316 592 | -3 811 125 | 305 124 | -3 758 145 | 5 968 | -30 129 | 5 500 | -22 852 |
| 3 | Gewinne i.S.d. §5a Abs.4 EStG | 26 | 237 | 18 | 70 | . | . | - | - | . | . |
| | Hinzurechnungen zum Gewinn nach § 8 GewStG | | | | | | | | | | |
| 4 | Nr.1: Hälfte der Entgelte für Dauerschulden | 720 675 | 2 086 680 | 310 473 | 793 144 | 92 203 | 313 561 | 40 096 | 174 163 | 178 174 | 305 420 |
| 5 | Nr.2: Renten und dauernde Lasten | 1 505 | 14 059 | 499 | 3 057 | 134 | 735 | 65 | 692 | 300 | 1 629 |
| 6 | Nr.3: Gewinnanteile der stillen Gesellschafter | 2 131 | 20 404 | 554 | 2 160 | 185 | 332 | 113 | 883 | 256 | 944 |
| 7 | Nr.4: Gewinnanteile usw. der persönlich haftenden Gesellschafter einer KGaA | - | - | - | - | - | - | - | - | - | - |
| 8 | Nr.5: Gewinnanteile (Dividenden) u.d. diesen gleichgest. Bezüge und erhaltenen Leistungen | 7 645 | 12 469 | 1 778 | 2 992 | 487 | 1 275 | 233 | 372 | 1 058 | 1 345 |
| 9 | Nr.7: Hälfte der Miet- und Pachtzinsen für Betriebsanlagegüter | 4 262 | 23 015 | 1 449 | 4 766 | 435 | 1 634 | 181 | 652 | 833 | 2 480 |
| 10 | Nr.8: Anteile am Verlust von Personengesellschaften | 402 | 11 703 | 136 | 7 401 | 50 | 3 036 | . | . | . | . |
| 11 | Nr.9: Spenden und Beiträge i.S.d. § 9 Abs.1 Nr. 2 KStG | 6 | 46 | . | . | . | . | - | - | . | . |
| 12 | Nr.10: Gewinnminderung bei Beteiligungsbesitz | 40 | 904 | 20 | 742 | 9 | 307 | 4 | 420 | 7 | 15 |
| 13 | Nr.12: Ausländische Steuern | 106 | 381 | 85 | 365 | . | . | 19 | 192 | . | . |
| | § 9 GewStG | | | | | | | | | | |
| 14 | Nr.3: Negativer Teil des Gewerbeertrags ausl. Betriebsstätten | 114 | 2 188 | . | . | . | . | . | . | . | . |
| 15 | Hinzurechnungen zusammen | 725 147 | 2 171 849 | 312 036 | 816 811 | 92 645 | 322 581 | 40 270 | 181 263 | 179 121 | 312 967 |
| 16 | Summe des Gewinns und der Hinzurechnungen | 1 680 062 | 51 893 134 | 926 581 | 4 504 837 | . | . | 111 613 | 1 144 998 | . | . |
| | Kürzungen des Gewinns und der Hinzurechnungen nach § 9 GewStG | | | | | | | | | | |
| 17 | Nr.1 S. 1: Einheitswert des Grundbesitzes, davon 1,2 v.H. | 141 540 | 171 973 | 49 158 | 57 915 | 15 086 | 23 176 | 7 030 | 12 411 | 27 042 | 22 328 |
| 18 | Nr.1 S.2, 3: Erweiterte Kürzung bei Grundstücksunternehmen | 264 | 15 546 | 232 | 13 087 | 35 | 3 142 | 164 | 9 010 | 33 | 936 |
| 19 | Nr. 2: Anteile am Gewinn von Personengesellschaften | 2 781 | 112 630 | 929 | 53 574 | 324 | 35 120 | 157 | 9 856 | 448 | 8 599 |
| 20 | Nr. 2a: Gewinne aus Anteilen an nicht steuerbefreiten inl. Kapitalgesellschaften usw | 5 343 | 724 252 | 1 829 | 184 232 | 463 | 57 115 | 247 | 42 821 | 1 119 | 84 296 |
| 21 | Nr. 2b: Dem Gewerbeertrag einer KGaA hinzugerechneten Gewinnanteile | . | . | . | . | . | . | . | . | . | . |
| 22 | Nr. 3: Positiver Teil des Gewerbeertrags ausl. Betriebsstätten | 71 | 5 525 | 44 | 2 073 | . | . | . | . | 19 | 640 |
| 23 | Nr. 4: Bestimmte Miet- und Pachtzinsen | 491 | 81 114 | . | . | 223 | 35 871 | . | . | 32 | 2 745 |
| 24 | Nr. 5: Abziehbare Spenden und Beiträge | 78 157 | 55 585 | 15 638 | 6 627 | 4 099 | 1 821 | 1 816 | 861 | 9 723 | 3 945 |
| 25 | Nr. 7, 8: Gewinne aus Anteilen an ausl. Kapitalgesellschaften | . | . | . | . | . | . | . | . | . | . |
| 26 | Kürzungen zusammen | 199 166 | 1 178 654 | 61 695 | 370 441 | 18 253 | 161 399 | 8 600 | 85 468 | 34 842 | 123 574 |
| 27 | Gewerbeertrag aus dem Betrieb von Handelsschiffen im internationalen Verkehr | . | . | . | . | 8 | 143 | . | . | 12 | 72 |
| 28 | Gewerbeertrag bei öffentlich-rechtlichen Rundfunkanstalten | . | . | . | . | . | . | - | - | - | - |
| 29 | Gewerbeertrag der Organgesellschaften | 245 | 17 611 | 131 | -1 100 | 68 | -6 241 | 45 | 5 129 | 18 | 12 |
| 30 | Gewerbeertrag der Organgesellschaften, hier Korrekturbeträge wg. § 8b KStG | 18 | 255 | 9 | 122 | 5 | -19 | . | . | . | . |
| 31 | Verlustvortrag nach § 10a GewStG | 178 611 | 1 681 119 | 167 174 | 1 439 191 | - | - | 109 118 | 1 064 777 | 58 056 | 374 413 |
| 32 | Abgerundeter Gewerbeertrag | 1 705 552 | 48 992 779 | 952 071 | 2 670 826 | 306 102 | -3 529 600 | 137 032 | - | 508 937 | 6 200 426 |
| 33 | Freibetrag für den Gewerbeertrag | 1 262 416 | 24 657 537 | 508 937 | 6 200 426 | - | - | - | - | 508 937 | 6 200 426 |
| 34 | Steuermessbetrag | 1 705 552 | 870 680 | 952 071 | - | 306 102 | - | 137 032 | - | 508 937 | - |
| 35 | Nachrichtlich: vortragsfähiger Verlust zum 31.12. des Jahres | 424 602 | 17 413 760 | 424 569 | 17 382 217 | 305 472 | 11 665 164 | . | . | . | . |

2.1 Steuerpflichtige, Besteuerungsgrundlagen und Steuermessbetrag 2007 nach Rechtsformen und Gewerbeertragsgruppen

2.1.1 Einzelgewerbetreibende

| Lfd. Nr. | Besteuerungsgrundlagen | Gewerbebetriebe mit positivem Steuermessbetrag | | | | | | | | | |
|----------|---|--|------------|--|------------|------------------|------------|-------------------|-----------|------------------|-----------|
| | | zusammen | | mit abgerundetem Gewerbeertrag von ... bis ... EUR | | | | | | | |
| | | | | unter 48 100 | | 48 100 - 250 000 | | 250 000 - 5 Mill. | | 5 Mill. und mehr | |
| | | Anzahl | 1 000 EUR | Anzahl | 1 000 EUR | Anzahl | 1 000 EUR | Anzahl | 1 000 EUR | Anzahl | 1 000 EUR |
| | | 11 | 12 | 13 | 14 | 15 | 16 | 17 | 18 | 19 | 20 |
| 1 | Gewinn aus Gewerbebetrieb | 753 179 | 46 043 922 | 425 510 | 14 474 672 | 316 575 | 26 208 637 | 11 063 | 5 022 322 | 31 | 338 290 |
| 2 | Verlust aus Gewerbebetrieb | 302 | -10 831 | 198 | - 3 184 | 90 | - 5 100 | 14 | - 2 547 | - | - |
| 3 | Gewinne i.S.d. §5a Abs.4 EStG | 8 | 167 | . | . | . | . | - | - | - | - |
| | Hinzurechnungen zum Gewinn nach § 8 GewStG | | | | | | | | | | |
| 4 | Nr.1: Hälfte der Entgelte für Dauerschulden | 410 202 | 1 293 535 | 209 978 | 406 097 | 192 991 | 751 170 | 7 219 | 133 320 | 14 | 2 946 |
| 5 | Nr.2: Renten und dauernde Lasten | 1 006 | 11 002 | 328 | 2 199 | 620 | 6 962 | 58 | 1 841 | - | - |
| 6 | Nr.3: Gewinnanteile der stillen Gesellschafter | 1 577 | 18 245 | 436 | 2 500 | 994 | 11 274 | . | . | . | . |
| 7 | Nr.4: Gewinnanteile usw. der persönlich haftenden Gesellschafter einer KGaA | - | - | - | - | - | - | - | - | - | - |
| 8 | Nr.5: Gewinnanteile (Dividenden) u.d. diesen gleichgest. Bezüge und erhaltenen Leistungen | 5 867 | 9 477 | 1 559 | 2 699 | 3 903 | 4 658 | . | . | . | . |
| 9 | Nr.7: Hälfte der Miet- und Pachtzinsen für Betriebsanlagegüter | 2 813 | 18 249 | 1 069 | 3 773 | 1 623 | 10 642 | . | . | . | . |
| 10 | Nr.8: Anteile am Verlust von Personengesellschaften | 266 | 4 303 | 51 | 372 | 166 | 2 304 | . | . | . | . |
| 11 | Nr.9: Spenden und Beiträge i.S.d. § 9 Abs.1 Nr. 2 KStG | . | . | . | . | . | . | - | - | - | - |
| 12 | Nr.10: Gewinnminderung bei Beteiligungsbesitz | 20 | 163 | 8 | 82 | 9 | 64 | 3 | 16 | - | - |
| 13 | Nr.12: Ausländische Steuern | 21 | 16 | . | . | . | . | - | - | - | - |
| | § 9 GewStG | | | | | | | | | | |
| 14 | Nr.3: Negativer Teil des Gewerbeertrags ausl. Betriebsstätten | . | . | . | . | 21 | 21 | - | - | - | - |
| 15 | Hinzurechnungen zusammen | 413 111 | 1 355 038 | 210 931 | 417 735 | 194 765 | 787 125 | 7 400 | 147 030 | 15 | 3 147 |
| 16 | Summe des Gewinns und der Hinzurechnungen | 753 481 | 47 388 296 | . | . | . | . | 11 077 | 5 166 806 | 31 | 341 438 |
| | Kürzungen des Gewinns und der Hinzurechnungen nach § 9 GewStG | | | | | | | | | | |
| 17 | Nr.1 S. 1: Einheitswert des Grundbesitzes, davon 1,2 v.H. | 92 382 | 114 058 | 36 782 | 30 403 | 51 893 | 65 616 | 3 688 | 15 578 | 19 | 2 460 |
| 18 | Nr.1 S.2, 3: Erweiterte Kürzung bei Grundstücksunternehmen | 32 | 2 459 | . | . | 19 | 2 114 | . | . | - | - |
| 19 | Nr. 2: Anteile am Gewinn von Personengesellschaften | 1 852 | 59 056 | 575 | 3 454 | 1 102 | 14 452 | 171 | 5 717 | 4 | 35 432 |
| 20 | Nr. 2a: Gewinne aus Anteilen an nicht steuerbefreiten inl. Kapitalgesellschaften usw | 3 514 | 540 019 | 1 199 | 93 016 | 2 088 | 329 986 | . | . | . | . |
| 21 | Nr. 2b: Dem Gewerbeertrag einer KGaA hinzugerechneten Gewinnanteile | 7 | 7 | 4 | 6 | 3 | 0 | - | - | - | - |
| 22 | Nr. 3: Positiver Teil des Gewerbeertrags ausl. Betriebsstätten | 27 | 3 452 | 9 | 158 | 14 | 1 406 | 4 | 1 888 | - | - |
| 23 | Nr. 4: Bestimmte Miet- und Pachtzinsen | . | . | . | . | 109 | 18 069 | . | . | . | . |
| 24 | Nr. 5: Abziehbare Spenden und Beiträge | 62 519 | 48 958 | 22 938 | 10 164 | 36 814 | 29 518 | 2 754 | 8 419 | 13 | 856 |
| 25 | Nr. 7, 8: Gewinne aus Anteilen an ausl. Kapitalgesellschaften | . | . | . | . | 13 | 135 | 13 | 6 299 | . | . |
| 26 | Kürzungen zusammen | 137 471 | 808 213 | 54 296 | 140 178 | 77 786 | 461 296 | 5 366 | 166 215 | 23 | 40 526 |
| 27 | Gewerbeertrag aus dem Betrieb von Handelsschiffen im internationalen Verkehr | 4 | 5 | . | . | . | . | - | - | - | - |
| 28 | Gewerbeertrag bei öffentlich-rechtlichen Rundfunkanstalten | - | - | - | - | - | - | - | - | - | - |
| 29 | Gewerbeertrag der Organgesellschaften | 114 | 18 711 | . | . | 65 | 2 956 | 26 | 9 510 | . | . |
| 30 | Gewerbeertrag der Organgesellschaften, hier Korrekturbeträge wg. § 8b KStG | 9 | 133 | - | - | 6 | - 29 | . | . | . | . |
| 31 | Verlustvortrag nach § 10a GewStG | 11 437 | 241 928 | 7 564 | 89 463 | 3 662 | 96 532 | . | . | . | . |
| 32 | Abgerundeter Gewerbeertrag | 753 481 | 46 321 953 | 425 708 | 14 639 592 | 316 665 | 26 421 373 | 11 077 | 4 959 422 | 31 | 301 566 |
| 33 | Freibetrag für den Gewerbeertrag | 753 479 | 18 457 111 | 425 706 | 10 427 105 | 316 665 | 7 757 919 | 11 077 | 271 328 | 31 | 760 |
| 34 | Steuermessbetrag | 753 481 | 870 680 | 425 708 | 50 546 | 316 665 | 584 031 | 11 077 | 221 102 | 31 | 15 002 |
| 35 | Nachrichtlich: vortragsfähiger Verlust zum 31.12. des Jahres | 33 | 31 544 | 11 | 843 | 11 | 7 267 | 11 | 23 434 | - | - |

2.1 Steuerpflichtige, Besteuerungsgrundlagen und Steuermessbetrag 2007 nach Rechtsformen und Gewerbeertragsgruppen

2.1.2 Personengesellschaften u. Ä.

| Lfd. Nr. | Besteuerungsgrundlagen | Gewerbebetriebe insgesamt | | Gewerbebetriebe mit Steuermessbetrag von Null | | | | | | | |
|----------|---|---------------------------|-------------|---|-------------|-------------------------|-------------|--------------------|------------|-------------------------|-----------|
| | | | | zusammen | | davon | | | | | |
| | | | | | | negativer Gewerbeertrag | | ohne Gewerbeertrag | | positiver Gewerbeertrag | |
| | | Anzahl | 1 000 EUR | Anzahl | 1 000 EUR | Anzahl | 1 000 EUR | Anzahl | 1 000 EUR | Anzahl | 1 000 EUR |
| | | 1 | 2 | 3 | 4 | 5 | 6 | 7 | 8 | 9 | 10 |
| 1 | Gewinn aus Gewerbebetrieb | 264 548 | 93 630 737 | 106 463 | 16 561 014 | 3 563 | 7 227 699 | 44 677 | 7 308 758 | 58 223 | 2 024 557 |
| 2 | Verlust aus Gewerbebetrieb | 93 809 | -21 690 566 | 92 548 | -19 765 574 | 85 308 | -19 054 110 | 4 675 | - 480 689 | 2 565 | - 230 775 |
| 3 | Gewinne i.S.d. §5a Abs.4 EStG | 846 | 470 786 | 502 | 87 362 | . | . | . | . | 374 | 67 521 |
| | Hinzurechnungen zum Gewinn nach § 8 GewStG | | | | | | | | | | |
| 4 | Nr.1: Hälfte der Entgelte für Dauerschulden | 184 314 | 8 043 291 | 85 090 | 3 915 657 | 37 133 | 2 286 806 | 23 180 | 1 219 728 | 24 777 | 409 123 |
| 5 | Nr.2: Renten und dauernde Lasten | 1 164 | 50 013 | 436 | 18 970 | 171 | 7 285 | 168 | 8 217 | 97 | 3 468 |
| 6 | Nr.3: Gewinnanteile der stillen Gesellschafter | 3 078 | 116 231 | 948 | 2 354 | 466 | -8 708 | 287 | 8 603 | 195 | 2 458 |
| 7 | Nr.4: Gewinnanteile usw. der persönlich haftenden Gesellschafter einer KGaA | . | . | . | . | . | . | . | . | . | . |
| 8 | Nr.5: Gewinnanteile (Dividenden) u.d. diesen gleichgest. Bezüge und erhaltenen Leistungen | 5 837 | 413 078 | 1 725 | 218 060 | 833 | 203 695 | 484 | 11 262 | 408 | 3 104 |
| 9 | Nr.7: Hälfte der Miet- und Pachtzinsen für Betriebsanlagegüter | 1 805 | 366 963 | 519 | 20 284 | 264 | 16 418 | 96 | 2 363 | 159 | 1 503 |
| 10 | Nr.8: Anteile am Verlust von Personengesellschaften | 4 402 | 3 169 684 | 2 480 | 2 442 199 | 1 606 | 2 089 741 | 611 | 238 448 | 263 | 114 011 |
| 11 | Nr.9: Spenden und Beiträge i.S.d. § 9 Abs.1 Nr. 2 KStG | 789 | 3 242 | 287 | 361 | 123 | 213 | 79 | 84 | 85 | 64 |
| 12 | Nr.10: Gewinnminderung bei Beteiligungsbesitz | 92 | 94 043 | . | . | . | . | 6 | 1 541 | 8 | 19 |
| 13 | Nr.12: Ausländische Steuern | 39 | 715 | 22 | 140 | 8 | 1 | 7 | 117 | 7 | 22 |
| | § 9 GewStG | | | | | | | | | | |
| 14 | Nr.3: Negativer Teil des Gewerbeertrags ausl. Betriebsstätten | 263 | 243 697 | . | . | . | . | 25 | 13 790 | 24 | 60 562 |
| 15 | Hinzurechnungen zusammen | 189 266 | 12 500 957 | 87 514 | 6 857 080 | 38 478 | 4 758 593 | 23 730 | 1 504 153 | 25 306 | 594 333 |
| 16 | Summe des Gewinns und der Hinzurechnungen | 349 213 | 84 911 913 | 190 259 | 3 739 881 | . | . | . | . | 60 228 | 2 455 636 |
| | Kürzungen des Gewinns und der Hinzurechnungen nach § 9 GewStG | | | | | | | | | | |
| 17 | Nr.1 S. 1: Einheitswert des Grundbesitzes, davon 1,2 v.H. | 82 872 | 873 987 | 30 372 | 255 031 | 14 531 | 172 560 | 7 138 | 58 174 | 8 703 | 24 297 |
| 18 | Nr.1 S.2, 3: Erweiterte Kürzung bei Grundstücksunternehmen | 12 243 | 4 640 996 | 11 657 | 3 372 540 | 487 | 158 371 | 9 114 | 2 456 456 | 2 056 | 757 713 |
| 19 | Nr. 2: Anteile am Gewinn von Personengesellschaften | 10 972 | 17 967 934 | 5 382 | 11 589 288 | 3 346 | 7 769 207 | 1 378 | 3 476 167 | 658 | 343 914 |
| 20 | Nr. 2a: Gewinne aus Anteilen an nicht steuerbefreiten inl. Kapitalgesellschaften usw | 9 480 | 3 815 936 | 3 055 | 1 309 977 | 1 372 | 843 756 | 789 | 356 424 | 894 | 109 797 |
| 21 | Nr. 2b: Dem Gewerbeertrag einer KGaA hinzugerechneten Gewinnanteile | 31 | 91 719 | 25 | 71 607 | 16 | 44 923 | . | . | . | . |
| 22 | Nr. 3: Positiver Teil des Gewerbeertrags ausl. Betriebsstätten | 1 243 | 945 054 | 729 | 373 281 | 44 | 140 940 | 182 | 136 388 | 503 | 95 953 |
| 23 | Nr. 4: Bestimmte Miet- und Pachtzinsen | 1 109 | 665 741 | 567 | 290 905 | 371 | 235 775 | 161 | 49 405 | 35 | 5 724 |
| 24 | Nr. 5: Abziehbare Spenden und Beiträge | 41 734 | 226 462 | 9 097 | 34 148 | 4 608 | 26 780 | 2 145 | 5 228 | 2 344 | 2 140 |
| 25 | Nr. 7, 8: Gewinne aus Anteilen an ausl. Kapitalgesellschaften | 493 | 494 691 | 143 | 125 674 | 88 | 93 216 | . | . | . | . |
| 26 | Kürzungen zusammen | 125 953 | 29 722 521 | 52 436 | 17 422 451 | 20 291 | 9 485 528 | 18 537 | 6 579 917 | 13 608 | 1 357 007 |
| 27 | Gewerbeertrag aus dem Betrieb von Handelsschiffen im internationalen Verkehr | 2 547 | 187 352 | 1 475 | 81 882 | 68 | -4 146 | 325 | 16 248 | 1 082 | 69 780 |
| 28 | Gewerbeertrag bei öffentlich-rechtlichen Rundfunkanstalten | . | . | . | . | . | . | . | . | . | . |
| 29 | Gewerbeertrag der Organgesellschaften | 2 359 | 5 690 824 | 851 | - 748 840 | 573 | - 798 119 | 222 | 49 239 | 56 | 40 |
| 30 | Gewerbeertrag der Organgesellschaften, hier Korrekturbeträge wg. § 8b KStG | 205 | - 220 332 | 71 | 94 392 | 55 | 93 934 | . | . | . | . |
| 31 | Verlustvortrag nach § 10a GewStG | 53 423 | 8 535 455 | 44 305 | 2 335 513 | . | . | 33 122 | 1 844 442 | 11 183 | 491 072 |
| 32 | Abgerundeter Gewerbeertrag | 358 357 | 52 301 758 | 199 011 | -16 593 279 | 88 871 | -17 268 652 | 49 352 | - | 60 788 | 675 373 |
| 33 | Freibetrag für den Gewerbeertrag | 220 131 | 4 572 432 | 60 788 | 675 373 | . | . | . | . | 60 788 | 675 373 |
| 34 | Steuermessbetrag | 358 357 | 3 098 603 | 199 011 | - | 88 871 | - | 49 352 | - | 60 788 | - |
| 35 | Nachrichtlich: vortragsfähiger Verlust zum 31.12. des Jahres | 130 886 | 135 553 970 | 129 193 | 109 633 004 | 87 918 | 79 950 905 | 39 591 | 26 265 135 | 1 684 | 3 416 964 |

2.1 Steuerpflichtige, Besteuerungsgrundlagen und Steuermessbetrag 2007 nach Rechtsformen und Gewerbeertragsgruppen

2.1.2 Personengesellschaften u. Ä.

| Lfd. Nr. | Besteuerungsgrundlagen | Gewerbebetriebe mit positivem Steuermessbetrag | | | | | | | | | |
|----------|---|--|------------|--|-----------|------------------|------------|-------------------|------------|------------------|------------|
| | | zusammen | | mit abgerundetem Gewerbeertrag von ... bis ... EUR | | | | | | | |
| | | | | unter 48 100 | | 48 000 - 250 000 | | 250 000 - 5 Mill. | | 5 Mill. und mehr | |
| | | Anzahl | 1 000 EUR | Anzahl | 1 000 EUR | Anzahl | 1 000 EUR | Anzahl | 1 000 EUR | Anzahl | 1 000 EUR |
| | | 11 | 12 | 13 | 14 | 15 | 16 | 17 | 18 | 19 | 20 |
| 1 | Gewinn aus Gewerbebetrieb | 158 085 | 77 069 723 | 43 992 | 2 057 806 | 86 044 | 11 116 056 | 26 281 | 27 568 641 | 1 768 | 36 327 220 |
| 2 | Verlust aus Gewerbebetrieb | 1 261 | -1 924 992 | 399 | - 35 772 | 498 | - 114 648 | 281 | - 473 290 | 83 | -1 301 281 |
| 3 | Gewinne i.S.d. §5a Abs.4 EStG | 344 | 383 423 | 115 | 35 649 | 164 | 106 540 | . | . | . | . |
| | Hinzurechnungen zum Gewinn nach § 8 GewStG | | | | | | | | | | |
| 4 | Nr.1: Hälfte der Entgelte für Dauerschulden | 99 224 | 4 127 635 | 24 093 | 193 085 | 56 523 | 827 245 | 17 492 | 1 679 992 | 1 116 | 1 427 312 |
| 5 | Nr.2: Renten und dauernde Lasten | 728 | 31 043 | 89 | 1 578 | 330 | 6 311 | 262 | 8 352 | 47 | 14 800 |
| 6 | Nr.3: Gewinnanteile der stillen Gesellschafter | 2 130 | 113 877 | 244 | 2 380 | 836 | 18 791 | . | . | . | . |
| 7 | Nr.4: Gewinnanteile usw. der persönlich haftenden Gesellschafter einer KGaA | . | . | . | . | . | . | . | . | . | . |
| 8 | Nr.5: Gewinnanteile (Dividenden) u.d. diesen gleichgest. Bezüge und erhaltenen Leistungen | 4 112 | 195 017 | 420 | 2 111 | 2 062 | 18 483 | 1 425 | 71 763 | 205 | 102 657 |
| 9 | Nr.7: Hälfte der Miet- und Pachtzinsen für Betriebsanlagegüter | 1 286 | 346 679 | 168 | 1 296 | 561 | 12 366 | 502 | 137 362 | 55 | 195 655 |
| 10 | Nr.8: Anteile am Verlust von Personengesellschaften | 1 922 | 727 485 | 142 | 22 214 | 636 | 81 308 | 941 | 339 266 | 203 | 284 696 |
| 11 | Nr.9: Spenden und Beiträge i.S.d. § 9 Abs.1 Nr. 2 KStG | 502 | 2 880 | 61 | 36 | 276 | 403 | 150 | 2 312 | 15 | 130 |
| 12 | Nr.10: Gewinnminderung bei Beteiligungsbesitz | . | . | . | . | 29 | 439 | . | . | . | . |
| 13 | Nr.12: Ausländische Steuern | 17 | 575 | . | . | 9 | 5 | . | . | . | . |
| | § 9 GewStG | | | | | | | | | | |
| 14 | Nr.3: Negativer Teil des Gewerbeertrags ausl. Betriebsstätten | . | . | . | . | 21 | 777 | . | . | 6 | 1 948 |
| 15 | Hinzurechnungen zusammen | 101 752 | 5 643 877 | 24 436 | 222 939 | 57 596 | 966 130 | 18 454 | 2 302 319 | 1 266 | 2 152 488 |
| 16 | Summe des Gewinns und der Hinzurechnungen | 158 954 | 81 172 032 | 44 259 | 2 280 623 | 86 323 | 12 074 077 | . | . | . | . |
| | Kürzungen des Gewinns und der Hinzurechnungen nach § 9 GewStG | | | | | | | | | | |
| 17 | Nr.1 S. 1: Einheitswert des Grundbesitzes, davon 1,2 v.H. | 52 500 | 618 956 | 9 893 | 28 130 | 27 683 | 136 068 | 13 768 | 305 759 | 1 156 | 148 997 |
| 18 | Nr.1 S.2, 3: Erweiterte Kürzung bei Grundstücksunternehmen | 586 | 1 268 456 | 191 | 119 671 | . | . | 82 | 238 055 | . | . |
| 19 | Nr. 2: Anteile am Gewinn von Personengesellschaften | 5 590 | 6 378 646 | 488 | 211 437 | 2 095 | 929 871 | 2 574 | 2 890 445 | 433 | 2 346 895 |
| 20 | Nr. 2a: Gewinne aus Anteilen an nicht steuerbefreiten inl. Kapitalgesellschaften usw | 6 425 | 2 505 959 | 903 | 126 119 | 3 012 | 709 212 | 2 243 | 1 126 538 | 267 | 544 089 |
| 21 | Nr. 2b: Dem Gewerbeertrag einer KGaA hinzugerechneten Gewinnanteile | 6 | 20 112 | . | . | . | . | . | . | . | . |
| 22 | Nr. 3: Positiver Teil des Gewerbeertrags ausl. Betriebsstätten | 514 | 571 772 | . | . | 204 | 109 499 | . | . | 31 | 154 166 |
| 23 | Nr. 4: Bestimmte Miet- und Pachtzinsen | 542 | 374 836 | . | . | 273 | 55 856 | 223 | 158 616 | . | . |
| 24 | Nr. 5: Abziehbare Spenden und Beiträge | 32 637 | 192 314 | 3 873 | 2 568 | 16 668 | 18 933 | 10 974 | 61 262 | 1 122 | 109 550 |
| 25 | Nr. 7, 8: Gewinne aus Anteilen an ausl. Kapitalgesellschaften | 350 | 369 017 | . | . | 43 | 12 928 | 209 | 88 388 | . | . |
| 26 | Kürzungen zusammen | 73 517 | 12 300 070 | 13 314 | 543 079 | 39 406 | 2 469 172 | 19 240 | 5 152 782 | 1 557 | 4 135 038 |
| 27 | Gewerbeertrag aus dem Betrieb von Handelsschiffen im internationalen Verkehr | 1 072 | 105 470 | . | . | 568 | 47 859 | 183 | 30 007 | . | . |
| 28 | Gewerbeertrag bei öffentlich-rechtlichen Rundfunkanstalten | . | . | . | . | . | . | . | . | . | . |
| 29 | Gewerbeertrag der Organgesellschaften | 1 508 | 6 439 664 | . | . | 264 | 65 320 | 839 | 866 640 | . | . |
| 30 | Gewerbeertrag der Organgesellschaften, hier Korrekturbeträge wg. § 8b KStG | 134 | - 314 724 | . | . | . | . | 54 | - 64 285 | 66 | - 250 198 |
| 31 | Verlustvortrag nach § 10a GewStG | 9 118 | 6 199 942 | 2 894 | 183 009 | 4 110 | 650 874 | 1 889 | 1 935 667 | 225 | 3 430 392 |
| 32 | Abgerundeter Gewerbeertrag | 159 346 | 68 895 038 | 44 391 | 1 569 457 | 86 542 | 9 062 967 | 26 562 | 23 345 625 | 1 851 | 34 916 988 |
| 33 | Freibetrag für den Gewerbeertrag | 159 343 | 3 897 059 | 44 388 | 1 082 136 | 86 542 | 2 118 954 | 26 562 | 650 633 | 1 851 | 45 339 |
| 34 | Steuermessbetrag | 159 346 | 3 098 603 | 44 391 | 5 994 | 86 542 | 248 359 | 26 562 | 1 102 888 | 1 851 | 1 741 361 |
| 35 | Nachrichtlich: vortragsfähiger Verlust zum 31.12. des Jahres | 1 693 | 25 920 967 | 346 | 1 212 948 | 617 | 3 625 760 | 606 | 10 661 626 | 124 | 10 420 632 |

2.1 Steuerpflichtige, Besteuerungsgrundlagen und Steuermessbetrag 2007 nach Rechtsformen und Gewerbeertragsgruppen

2.1.3 Kapitalgesellschaften, Erwerbs- und Wirtschaftsgenossenschaften, Versicherungsvereine auf Gegenseitigkeit

| Lfd. Nr. | Besteuerungsgrundlagen | Gewerbebetriebe insgesamt | | Gewerbebetriebe mit Steuermessbetrag von Null | | | | | | | |
|----------|---|---------------------------|-------------|---|-------------|-------------------------|-------------|--------------------|------------|-------------------------|-----------|
| | | | | zusammen | | davon | | | | | |
| | | | | | | negativer Gewerbeertrag | | ohne Gewerbeertrag | | positiver Gewerbeertrag | |
| | | Anzahl | 1 000 EUR | Anzahl | 1 000 EUR | Anzahl | 1 000 EUR | Anzahl | 1 000 EUR | Anzahl | 1 000 EUR |
| | | 1 | 2 | 3 | 4 | 5 | 6 | 7 | 8 | 9 | 10 |
| 1 | Gewinn aus Gewerbebetrieb | 575 289 | 121 001 004 | 281 058 | 15 046 021 | 76 698 | 8 433 347 | 203 793 | 6 607 092 | 567 | 5 582 |
| 2 | Verlust aus Gewerbebetrieb | 278 469 | -70 086 794 | 268 867 | -48 949 569 | 258 954 | -47 640 508 | 9 891 | -1 308 924 | 22 | - 138 |
| 3 | Gewinne i.S.d. §5a Abs.4 EStG | . | . | . | . | 6 | - 48 | . | . | - | - |
| | Hinzurechnungen zum Gewinn nach § 8 GewStG | | | | | | | | | | |
| 4 | Nr.1: Hälfte der Entgelte für Dauerschulden | 346 329 | 19 505 892 | 188 124 | 7 483 237 | 111 387 | 6 005 138 | 76 593 | 1 475 887 | 144 | 2 211 |
| 5 | Nr.2: Renten und dauernde Lasten | 677 | 16 310 | 251 | 5 164 | . | . | . | . | - | - |
| 6 | Nr.3: Gewinnanteile der stillen Gesellschafter | 5 293 | 329 914 | 2 195 | 48 041 | 1 258 | 27 360 | 922 | 20 627 | 15 | 54 |
| 7 | Nr.4: Gewinnanteile usw. der persönlich haftenden Gesellschafter einer KGaA | . | . | . | . | 54 | 135 266 | . | . | - | - |
| 8 | Nr.5: Gewinnanteile (Dividenden) u.d. diesen gleichgest. Bezüge und erhaltenen Leistungen | 28 865 | 4 372 707 | 12 011 | 598 091 | 7 084 | 527 396 | 4 875 | 70 598 | 52 | 97 |
| 9 | Nr.7: Hälfte der Miet- und Pachtzinsen für Betriebsanlagegüter | 6 176 | 710 641 | 1 821 | 59 960 | 1 183 | 48 427 | 633 | 11 465 | 5 | 68 |
| 10 | Nr.8: Anteile am Verlust von Personengesellschaften | 9 518 | 4 983 564 | 6 191 | 3 891 156 | 3 911 | 3 114 869 | . | . | . | . |
| 11 | Nr.9: Spenden und Beiträge i.S.d. § 9 Abs.1 Nr. 2 KStG | 161 375 | 649 082 | 59 713 | 117 560 | . | . | 23 909 | 23 798 | . | . |
| 12 | Nr.10: Gewinnminderung bei Beteiligungsbesitz | . | . | . | . | . | . | 8 | 64 | - | - |
| 13 | Nr.12: Ausländische Steuern | 190 | 35 703 | 112 | 5 277 | 68 | 4 375 | 44 | 903 | - | - |
| | § 9 GewStG | | | | | | | | | | |
| 14 | Nr.3: Negativer Teil des Gewerbeertrags ausl. Betriebsstätten | 140 | 86 238 | 74 | 37 622 | 52 | 32 830 | 22 | 4 791 | - | - |
| 15 | Hinzurechnungen zusammen | 411 483 | 31 013 521 | 213 464 | 12 385 410 | 127 704 | 9 991 880 | 85 565 | 2 391 033 | 195 | 2 498 |
| 16 | Summe des Gewinns und der Hinzurechnungen | . | . | . | . | 335 396 | -29 215 330 | . | . | 589 | 7 942 |
| | Kürzungen des Gewinns und der Hinzurechnungen nach § 9 GewStG | | | | | | | | | | |
| 17 | Nr.1 S. 1: Einheitswert des Grundbesitzes, davon 1,2 v.H. | 57 638 | 1 309 987 | 23 076 | 468 491 | 14 208 | 369 932 | 8 819 | 98 390 | 49 | 168 |
| 18 | Nr.1 S.2, 3: Erweiterte Kürzung bei Grundstücksunternehmen | 5 692 | 1 596 158 | 4 684 | 1 036 938 | 426 | 110 647 | 4 246 | 924 686 | 12 | 1 604 |
| 19 | Nr. 2: Anteile am Gewinn von Personengesellschaften | 123 480 | 15 705 282 | 107 543 | 9 532 962 | 89 867 | 8 060 658 | 17 657 | 1 471 769 | 19 | 535 |
| 20 | Nr. 2a: Gewinne aus Anteilen an nicht steuerbefreiten inl. Kapitalgesellschaften usw | 2 529 | 1 149 614 | 1 523 | 516 125 | 1 111 | 481 484 | . | . | . | . |
| 21 | Nr. 2b: Dem Gewerbeertrag einer KGaA hinzugerechneten Gewinnanteile | 116 | 80 835 | 96 | 62 545 | 78 | 58 065 | 18 | 4 480 | - | - |
| 22 | Nr. 3: Positiver Teil des Gewerbeertrags ausl. Betriebsstätten | 262 | 3 258 442 | 98 | 1 920 484 | 59 | 1 911 016 | 39 | 9 468 | - | - |
| 23 | Nr. 4: Bestimmte Miet- und Pachtzinsen | 235 | 506 962 | 97 | 54 118 | 71 | 42 709 | 26 | 11 409 | - | - |
| 24 | Nr. 5: Abziehbare Spenden und Beiträge | 143 688 | 585 631 | 53 014 | 107 561 | 31 784 | 85 912 | . | . | . | . |
| 25 | Nr. 7, 8: Gewinne aus Anteilen an ausl. Kapitalgesellschaften | 234 | 801 952 | 106 | 160 869 | 83 | 157 183 | 23 | 3 687 | - | - |
| 26 | Kürzungen zusammen | 301 351 | 24 994 864 | 178 058 | 13 860 093 | 129 981 | 11 277 606 | 47 972 | 2 580 098 | 105 | 2 389 |
| 27 | Gewerbeertrag aus dem Betrieb von Handelsschiffen im internationalen Verkehr | 34 | 721 | . | . | 13 | 33 | . | . | - | - |
| 28 | Gewerbeertrag bei öffentlich-rechtlichen Rundfunkanstalten | . | . | . | . | . | . | . | . | - | - |
| 29 | Gewerbeertrag der Organgesellschaften | 7 488 | 59 893 957 | 2 788 | 1 054 858 | 1 805 | 776 116 | 983 | 278 742 | - | - |
| 30 | Gewerbeertrag der Organgesellschaften, hier Korrekturbeträge wg. § 8b KStG | 1 156 | - 884 352 | 330 | - 840 195 | 261 | - 857 329 | 69 | 17 133 | - | - |
| 31 | Verlustvortrag nach § 10a GewStG | 202 255 | 26 516 832 | 147 913 | 5 407 396 | - | - | 147 813 | 5 404 810 | 100 | 2 586 |
| 32 | Abgerundeter Gewerbeertrag | 853 758 | 89 413 543 | 549 925 | -40 571 210 | 335 652 | -40 574 151 | 213 684 | - | 589 | 2 940 |
| 33 | Freibetrag für den Gewerbeertrag | 2 747 | 15 530 | 589 | 2 940 | - | - | - | - | 589 | 2 940 |
| 34 | Steuermessbetrag | 853 758 | 6 498 175 | 549 925 | - | 335 652 | - | 213 684 | - | 589 | - |
| 35 | Nachrichtlich: vortragsfähiger Verlust zum 31.12. des Jahres | 518 368 | 419 906 614 | 516 336 | 298 364 529 | 333 980 | 212 054 318 | 182 331 | 86 221 381 | 25 | 88 830 |

2.1 Steuerpflichtige, Besteuerungsgrundlagen und Steuermessbetrag 2007 nach Rechtsformen und Gewerbeertragsgruppen

2.1.3 Kapitalgesellschaften, Erwerbs- und Wirtschaftsgenossenschaften, Versicherungsvereine auf Gegenseitigkeit

| Lfd. Nr. | Besteuerungsgrundlagen | Gewerbebetriebe mit positivem Steuermessbetrag | | | | | | | | | |
|----------|---|--|-------------|--|-----------|------------------|-----------|-------------------|------------|------------------|-------------|
| | | zusammen | | mit abgerundetem Gewerbeertrag von ... bis ... EUR | | | | | | | |
| | | | | unter 48 100 | | 48 100 - 250 000 | | 250 000 - 5 Mill. | | 5 Mill. und mehr | |
| | | Anzahl | 1 000 EUR | Anzahl | 1 000 EUR | Anzahl | 1 000 EUR | Anzahl | 1 000 EUR | Anzahl | 1 000 EUR |
| | | 11 | 12 | 13 | 14 | 15 | 16 | 17 | 18 | 19 | 20 |
| 1 | Gewinn aus Gewerbebetrieb | 294 231 | 105 954 982 | 180 005 | 3 853 948 | 74 365 | 9 305 335 | 37 565 | 35 387 576 | 2 296 | 57 408 122 |
| 2 | Verlust aus Gewerbebetrieb | 9 602 | -21 137 225 | 6 684 | - 262 498 | 1 043 | - 233 846 | 1 340 | -2 420 141 | 535 | -18 220 740 |
| 3 | Gewinne i.S.d. §5a Abs.4 EStG | 6 | 821 | . | . | . | . | 3 | 764 | - | - |
| | Hinzurechnungen zum Gewinn nach § 8 GewStG | | | | | | | | | | |
| 4 | Nr.1: Hälfte der Entgelte für Dauerschulden | 158 205 | 12 022 655 | 90 792 | 539 442 | 43 807 | 770 590 | 21 987 | 2 421 417 | 1 619 | 8 291 205 |
| 5 | Nr.2: Renten und dauernde Lasten | 426 | 11 147 | 148 | 1 532 | . | . | 124 | 5 820 | . | . |
| 6 | Nr.3: Gewinnanteile der stillen Gesellschafter | 3 098 | 281 873 | 847 | 7 867 | 1 140 | 29 667 | 1 044 | 87 145 | 67 | 157 194 |
| 7 | Nr.4: Gewinnanteile usw. der persönlich haftenden Gesellschafter einer KGaA | 68 | 185 125 | 16 | 246 | 11 | 3 409 | 24 | 41 187 | 17 | 140 283 |
| 8 | Nr.5: Gewinnanteile (Dividenden) u.d. diesen gleichgest. Bezüge und erhaltenen Leistungen | 16 854 | 3 774 615 | 6 113 | 43 818 | 5 091 | 95 681 | 4 997 | 543 031 | 653 | 3 092 086 |
| 9 | Nr.7: Hälfte der Miet- und Pachtzinsen für Betriebsanlagegüter | 4 355 | 650 681 | 1 369 | 15 157 | 1 441 | 69 446 | 1 440 | 291 671 | 105 | 274 407 |
| 10 | Nr.8: Anteile am Verlust von Personengesellschaften | 3 327 | 1 092 407 | 1 115 | 168 921 | 841 | 80 317 | 1 063 | 385 249 | 308 | 457 921 |
| 11 | Nr.9: Spenden und Beiträge i.S.d. § 9 Abs.1 Nr. 2 KStG | 101 662 | 531 522 | 44 996 | 39 251 | 32 057 | 51 841 | 22 668 | 140 270 | 1 941 | 300 160 |
| 12 | Nr.10: Gewinnminderung bei Beteiligungsbesitz | 32 | - 958 | . | . | 13 | - 3 184 | 12 | 960 | . | . |
| 13 | Nr.12: Ausländische Steuern | 78 | 30 426 | . | . | . | . | 20 | 8 848 | 9 | 21 525 |
| | § 9 GewStG | | | | | | | | | | |
| 14 | Nr.3: Negativer Teil des Gewerbeertrags ausl. Betriebsstätten | 66 | 48 617 | 12 | 554 | 9 | 644 | 38 | 29 295 | 4 | 18 126 |
| 15 | Hinzurechnungen zusammen | 198 019 | 18 628 110 | 107 790 | 816 892 | 56 050 | 1 100 854 | 31 660 | 3 954 893 | 2 519 | 12 755 471 |
| 16 | Summe des Gewinns und der Hinzurechnungen | 303 818 | 103 446 687 | . | . | . | . | 38 903 | 36 923 092 | 2 830 | 51 942 854 |
| | Kürzungen des Gewinns und der Hinzurechnungen nach § 9 GewStG | | | | | | | | | | |
| 17 | Nr.1 S. 1: Einheitswert des Grundbesitzes, davon 1,2 v.H. | 34 562 | 841 497 | 11 213 | 29 808 | 10 740 | 71 120 | 11 126 | 339 084 | 1 483 | 401 484 |
| 18 | Nr.1 S.2, 3: Erweiterte Kürzung bei Grundstücksunternehmen | 1 008 | 559 221 | 786 | 191 931 | 168 | 201 626 | . | . | . | . |
| 19 | Nr. 2: Anteile am Gewinn von Personengesellschaften | 15 937 | 6 172 319 | 10 215 | 431 803 | 2 390 | 538 342 | 2 753 | 1 908 706 | 579 | 3 293 467 |
| 20 | Nr. 2a: Gewinne aus Anteilen an nicht steuerbefreiten inl. Kapitalgesellschaften usw | 1 006 | 633 489 | 404 | 20 433 | 262 | 28 457 | . | . | . | . |
| 21 | Nr. 2b: Dem Gewerbeertrag einer KGaA hinzugerechneten Gewinnanteile | 20 | 18 290 | . | . | . | . | . | . | . | . |
| 22 | Nr. 3: Positiver Teil des Gewerbeertrags ausl. Betriebsstätten | 164 | 1 337 958 | . | . | . | . | 67 | 64 579 | . | . |
| 23 | Nr. 4: Bestimmte Miet- und Pachtzinsen | 138 | 452 844 | 13 | 3 681 | 35 | 9 634 | 72 | 56 410 | 18 | 383 121 |
| 24 | Nr. 5: Abziehbare Spenden und Beiträge | 90 674 | 478 070 | 39 852 | 35 777 | 28 584 | 46 012 | 20 452 | 120 410 | 1 786 | 275 871 |
| 25 | Nr. 7, 8: Gewinne aus Anteilen an ausl. Kapitalgesellschaften | 128 | 641 083 | 35 | 4 298 | 35 | 3 257 | 37 | 29 970 | 21 | 603 557 |
| 26 | Kürzungen zusammen | 123 293 | 11 134 771 | 58 549 | 724 675 | 36 694 | 905 512 | 25 842 | 2 740 944 | 2 208 | 6 763 640 |
| 27 | Gewerbeertrag aus dem Betrieb von Handelsschiffen im internationalen Verkehr | . | . | 9 | 59 | . | . | 5 | 627 | - | - |
| 28 | Gewerbeertrag bei öffentlich-rechtlichen Rundfunkanstalten | . | . | . | . | - | - | - | - | - | - |
| 29 | Gewerbeertrag der Organgesellschaften | 4 700 | 58 839 099 | 349 | 70 363 | 718 | 189 595 | 2 492 | 4 737 717 | 1 141 | 53 841 425 |
| 30 | Gewerbeertrag der Organgesellschaften, hier Korrekturbeträge wg. § 8b KStG | 826 | -44 156 | . | . | . | . | 342 | - 229 356 | 417 | 192 870 |
| 31 | Verlustvortrag nach § 10a GewStG | 54 342 | 21 109 436 | 42 648 | 1 037 212 | 7 977 | 1 013 637 | 3 298 | 3 710 648 | 419 | 15 347 941 |
| 32 | Abgerundeter Gewerbeertrag | 303 833 | 129 984 753 | 186 689 | 2 703 679 | 75 408 | 8 436 860 | 38 905 | 34 978 775 | 2 831 | 83 865 438 |
| 33 | Freibetrag für den Gewerbeertrag | 2 158 | 12 589 | 922 | 5 347 | 615 | 4 796 | 467 | 1 846 | 154 | 600 |
| 34 | Steuermessbetrag | 303 833 | 6 498 175 | 186 689 | 134 887 | 75 408 | 421 468 | 38 905 | 1 748 580 | 2 831 | 4 193 241 |
| 35 | Nachrichtlich: vortragsfähiger Verlust zum 31.12. des Jahres | 2 032 | 121 542 085 | 320 | 1 800 534 | 463 | 4 841 288 | 1 037 | 25 810 959 | 212 | 89 089 303 |

2.1 Steuerpflichtige, Besteuerungsgrundlagen und Steuermessbetrag 2007 nach Rechtsformen und Gewerbeertragsgruppen

2.1.4 Übrige juristische Personen

| Lfd. Nr. | Besteuerungsgrundlagen | Gewerbebetriebe insgesamt | | Gewerbebetriebe mit Steuermessbetrag von Null | | | | | | | |
|----------|---|---------------------------|------------|---|------------|-------------------------|------------|--------------------|-----------|-------------------------|-----------|
| | | | | zusammen | | davon | | | | | |
| | | | | | | negativer Gewerbeertrag | | ohne Gewerbeertrag | | positiver Gewerbeertrag | |
| | | Anzahl | 1 000 EUR | Anzahl | 1 000 EUR | Anzahl | 1 000 EUR | Anzahl | 1 000 EUR | Anzahl | 1 000 EUR |
| | | 1 | 2 | 3 | 4 | 5 | 6 | 7 | 8 | 9 | 10 |
| 1 | Gewinn aus Gewerbebetrieb | 38 112 | 7 617 074 | 21 354 | 411 452 | 458 | 76 392 | 15 701 | 319 226 | 5 195 | 15 834 |
| 2 | Verlust aus Gewerbebetrieb | 19 242 | -3 014 053 | 19 023 | -2 229 345 | 18 602 | -2 057 191 | 342 | -171 794 | 79 | -360 |
| 3 | Gewinne i.S.d. §5a Abs.4 EStG | . | . | . | . | - | - | - | - | . | . |
| | Hinzurechnungen zum Gewinn nach § 8 GewStG | | | | | | | | | | |
| 4 | Nr.1: Hälfte der Entgelte für Dauerschulden | 7 594 | 613 447 | 4 658 | 183 834 | 2 986 | 146 100 | 1 233 | 36 833 | 439 | 901 |
| 5 | Nr.2: Renten und dauernde Lasten | 15 | 265 | 6 | 119 | . | . | . | . | - | - |
| 6 | Nr.3: Gewinnanteile der stillen Gesellschafter | 21 | 101 485 | 11 | 458 | 8 | 450 | 3 | 8 | - | - |
| 7 | Nr.4: Gewinnanteile usw. der persönlich haftenden Gesellschafter einer KGaA | . | . | . | . | - | - | . | . | - | - |
| 8 | Nr.5: Gewinnanteile (Dividenden) u.d. diesen gleichgest. Bezüge und erhaltenen Leistungen | 827 | 997 993 | 237 | 99 314 | 169 | 92 964 | 58 | 6 336 | 10 | 13 |
| 9 | Nr.7: Hälfte der Miet- und Pachtzinsen für Betriebsanlagegüter | 106 | 4 144 | 63 | 1 664 | 45 | 1 576 | 14 | 84 | 4 | 5 |
| 10 | Nr.8: Anteile am Verlust von Personengesellschaften | 520 | 306 526 | 251 | 247 536 | 107 | 93 456 | 136 | 154 058 | 8 | 22 |
| 11 | Nr.9: Spenden und Beiträge i.S.d. § 9 Abs.1 Nr. 2 KStG | 2 610 | 255 908 | . | . | . | . | 329 | 882 | 198 | 142 |
| 12 | Nr.10: Gewinnminderung bei Beteiligungsbesitz | . | . | . | . | . | . | - | - | - | - |
| 13 | Nr.12: Ausländische Steuern | 13 | 89 | 7 | 23 | . | . | - | - | . | . |
| | § 9 GewStG | | | | | | | | | | |
| 14 | Nr.3: Negativer Teil des Gewerbeertrags ausl. Betriebsstätten | 4 | 516 | . | . | . | . | . | . | . | . |
| 15 | Hinzurechnungen zusammen | 10 023 | 2 282 168 | 5 945 | 559 847 | 3 656 | 360 522 | 1 648 | 198 242 | 641 | 1 083 |
| 16 | Summe des Gewinns und der Hinzurechnungen | . | . | . | . | 19 004 | -1 620 276 | 7 996 | 345 674 | . | . |
| | Kürzungen des Gewinns und der Hinzurechnungen nach § 9 GewStG | | | | | | | | | | |
| 17 | Nr.1 S. 1: Einheitswert des Grundbesitzes, davon 1,2 v.H. | 2 840 | 104 541 | 1 421 | 29 753 | 859 | 24 590 | 396 | 5 085 | 166 | 78 |
| 18 | Nr.1 S.2, 3: Erweiterte Kürzung bei Grundstücksunternehmen | 100 | 24 060 | 86 | 12 029 | 7 | 284 | 71 | 11 389 | 8 | 356 |
| 19 | Nr. 2: Anteile am Gewinn von Personengesellschaften | 1 727 | 650 652 | 1 160 | 304 247 | 668 | 118 688 | 429 | 185 222 | 63 | 338 |
| 20 | Nr. 2a: Gewinne aus Anteilen an nicht steuerbefreiten inl. Kapitalgesellschaften usw | 57 | 8 828 | 29 | 6 893 | 19 | 5 161 | . | . | . | . |
| 21 | Nr. 2b: Dem Gewerbeertrag einer KGaA hinzugerechneten Gewinnanteile | . | . | . | . | . | . | - | - | - | - |
| 22 | Nr. 3: Positiver Teil des Gewerbeertrags ausl. Betriebsstätten | 12 | 4 424 | 6 | 3 547 | . | . | . | . | - | - |
| 23 | Nr. 4: Bestimmte Miet- und Pachtzinsen | 11 | 57 785 | . | . | 6 | 9 178 | . | . | - | - |
| 24 | Nr. 5: Abziehbare Spenden und Beiträge | 2 552 | 251 975 | 1 206 | 26 224 | 680 | 25 147 | . | . | . | . |
| 25 | Nr. 7, 8: Gewinne aus Anteilen an ausl. Kapitalgesellschaften | . | . | . | . | . | . | - | - | - | - |
| 26 | Kürzungen zusammen | 5 970 | 1 144 400 | 3 599 | 435 457 | 2 011 | 228 217 | 1 159 | 206 337 | 429 | 903 |
| 27 | Gewerbeertrag aus dem Betrieb von Handelsschiffen im internationalen Verkehr | . | . | - | - | - | - | - | - | - | - |
| 28 | Gewerbeertrag bei öffentlich-rechtlichen Rundfunkanstalten | . | . | - | - | - | - | - | - | - | - |
| 29 | Gewerbeertrag der Organgesellschaften | 242 | 1 966 619 | 57 | 85 356 | 42 | 79 038 | 15 | 6 318 | - | - |
| 30 | Gewerbeertrag der Organgesellschaften, hier Korrekturbeträge wg. § 8b KStG | 30 | -351 737 | 10 | -59 665 | 10 | -59 665 | - | - | - | - |
| 31 | Verlustvortrag nach § 10a GewStG | 10 669 | 827 403 | 8 313 | 149 820 | - | - | 7 243 | 145 633 | 1 070 | 4 187 |
| 32 | Abgerundeter Gewerbeertrag | 57 354 | 6 565 152 | 40 377 | -1 817 904 | 19 060 | -1 829 121 | 16 043 | - | 5 274 | 11 217 |
| 33 | Freibetrag für den Gewerbeertrag | 14 008 | 46 495 | 5 274 | 11 217 | - | - | - | - | 5 274 | 11 217 |
| 34 | Steuermessbetrag | 57 354 | 417 319 | 40 377 | 0 | 19 060 | 0 | 16 043 | 0 | 5 274 | 0 |
| 35 | Nachrichtlich: vortragsfähiger Verlust zum 31.12. des Jahres | 28 278 | 18 189 536 | 28 200 | 15 457 577 | 19 019 | 13 068 966 | . | . | . | . |

2.1 Steuerpflichtige, Besteuerungsgrundlagen und Steuermessbetrag 2007 nach Rechtsformen und Gewerbeertragsgruppen

2.1.4 Übrige juristische Personen

| Lfd. Nr. | Besteuerungsgrundlagen | Gewerbebetriebe mit positivem Steuermessbetrag | | | | | | | | | |
|----------|---|--|-----------|--|-----------|------------------|-----------|-------------------|-----------|------------------|-----------|
| | | zusammen | | mit abgerundetem Gewerbeertrag von ... bis ... EUR | | | | | | | |
| | | | | unter 48 000 | | 48 100 - 250 000 | | 250 000 - 5 Mill. | | 5 Mill. und mehr | |
| | | Anzahl | 1 000 EUR | Anzahl | 1 000 EUR | Anzahl | 1 000 EUR | Anzahl | 1 000 EUR | Anzahl | 1 000 EUR |
| | | 11 | 12 | 13 | 14 | 15 | 16 | 17 | 18 | 19 | 20 |
| 1 | Gewinn aus Gewerbebetrieb | 16 758 | 7 205 623 | 13 821 | 185 819 | 1 738 | 191 792 | 850 | 1114 389 | 349 | 5 713 622 |
| 2 | Verlust aus Gewerbebetrieb | 219 | - 784 708 | 127 | - 6 868 | 38 | -7 565 | 38 | -33 340 | 16 | - 736 937 |
| 3 | Gewinne i.S.d. §5a Abs.4 EStG | - | - | - | - | - | - | - | - | - | - |
| | Hinzurechnungen zum Gewinn nach § 8 GewStG | | | | | | | | | | |
| 4 | Nr.1: Hälfte der Entgelte für Dauerschulden | 2 936 | 429 613 | 2 061 | 20 847 | 555 | 20 904 | 286 | 42 067 | 34 | 345 794 |
| 5 | Nr.2: Renten und dauernde Lasten | 9 | 146 | 3 | 21 | . | . | 3 | 70 | . | . |
| 6 | Nr.3: Gewinnanteile der stillen Gesellschafter | 10 | 101 027 | 4 | 10 | - | - | - | - | 6 | 101 017 |
| 7 | Nr.4: Gewinnanteile usw. der persönlich haftenden Gesellschafter einer KGaA | - | - | - | - | - | - | - | - | - | - |
| 8 | Nr.5: Gewinnanteile (Dividenden) u.d. diesen gleichgest. Bezüge und erhaltenen Leistungen | 590 | 898 679 | 41 | 5 050 | 49 | 6 863 | . | . | . | . |
| 9 | Nr.7: Hälfte der Miet- und Pachtzinsen für Betriebsanlagegüter | 43 | 2 479 | 27 | 104 | 8 | 217 | . | . | . | . |
| 10 | Nr.8: Anteile am Verlust von Personengesellschaften | 269 | 58 990 | 15 | 104 | 11 | 1 971 | . | . | . | . |
| 11 | Nr.9: Spenden und Beiträge i.S.d. § 9 Abs.1 Nr. 2 KStG | . | . | . | . | . | . | 317 | 25 338 | 288 | 202 064 |
| 12 | Nr.10: Gewinnminderung bei Beteiligungsbesitz | . | . | - | - | - | - | . | . | . | . |
| 13 | Nr.12: Ausländische Steuern | 6 | 66 | . | . | - | - | . | . | . | . |
| | § 9 GewStG | | | | | | | | | | |
| 14 | Nr.3: Negativer Teil des Gewerbeertrags ausl. Betriebsstätten | . | . | - | - | - | - | . | . | - | - |
| 15 | Hinzurechnungen zusammen | 4 078 | 1 722 321 | 2 548 | 27 017 | 661 | 31 133 | 541 | 213 088 | 328 | 1 451 082 |
| 16 | Summe des Gewinns und der Hinzurechnungen | 16 970 | 8 143 236 | 13 947 | 205 970 | 1 773 | 215 360 | 887 | 1294 138 | 363 | 6 427 768 |
| | Kürzungen des Gewinns und der Hinzurechnungen nach § 9 GewStG | | | | | | | | | | |
| 17 | Nr.1 S. 1: Einheitswert des Grundbesitzes, davon 1,2 v.H. | 1 419 | 74 787 | 463 | 1 039 | 285 | 2 401 | 384 | 20 509 | 287 | 50 837 |
| 18 | Nr.1 S.2, 3: Erweiterte Kürzung bei Grundstücksunternehmen | 14 | 12 032 | . | . | . | . | - | - | - | - |
| 19 | Nr. 2: Anteile am Gewinn von Personengesellschaften | 567 | 346 405 | 126 | 11 291 | 26 | 2 472 | 159 | 71 095 | 256 | 261 546 |
| 20 | Nr. 2a: Gewinne aus Anteilen an nicht steuerbefreiten inl. Kapitalgesellschaften usw | 28 | 1 935 | 9 | 70 | 4 | 877 | 9 | 321 | 6 | 666 |
| 21 | Nr. 2b: Dem Gewerbeertrag einer KGaA hinzugerechneten Gewinnanteile | - | - | - | - | - | - | - | - | - | - |
| 22 | Nr. 3: Positiver Teil des Gewerbeertrags ausl. Betriebsstätten | 6 | 877 | . | . | . | . | . | . | . | . |
| 23 | Nr. 4: Bestimmte Miet- und Pachtzinsen | . | . | - | - | - | - | . | . | . | . |
| 24 | Nr. 5: Abziehbare Spenden und Beiträge | 1 346 | 225 751 | 608 | 852 | 155 | 1 291 | 303 | 24 906 | 280 | 198 701 |
| 25 | Nr. 7, 8: Gewinne aus Anteilen an ausl. Kapitalgesellschaften | . | . | - | - | - | - | - | - | . | . |
| 26 | Kürzungen zusammen | 2 371 | 708 943 | 1 161 | 25 289 | 406 | 7 432 | 481 | 117 667 | 323 | 558 555 |
| 27 | Gewerbeertrag aus dem Betrieb von Handelsschiffen im internationalen Verkehr | . | . | - | - | - | - | - | - | . | . |
| 28 | Gewerbeertrag bei öffentlich-rechtlichen Rundfunkanstalten | . | . | - | - | . | . | . | . | . | . |
| 29 | Gewerbeertrag der Organgesellschaften | 185 | 1 881 263 | 6 | 1 410 | 13 | 6 173 | 61 | 18 003 | 104 | 1 855 676 |
| 30 | Gewerbeertrag der Organgesellschaften, hier Korrekturbeträge wg. § 8b KStG | 20 | - 292 071 | - | - | . | . | . | . | . | . |
| 31 | Verlustvortrag nach § 10a GewStG | 2 356 | 677 583 | 2 066 | 30 709 | 181 | 29 979 | . | . | . | . |
| 32 | Abgerundeter Gewerbeertrag | 16 977 | 8 383 057 | 13 948 | 150 805 | 1 776 | 184 052 | 888 | 1096 012 | 365 | 6 952 188 |
| 33 | Freibetrag für den Gewerbeertrag | 8 734 | 35 278 | 7 061 | 28 218 | 917 | 4 112 | 488 | 1 903 | 268 | 1 045 |
| 34 | Steuermessbetrag | 16 977 | 417 319 | 13 948 | 6 120 | 1 776 | 8 973 | 888 | 54 705 | 365 | 347 520 |
| 35 | Nachrichtlich: vortragsfähiger Verlust zum 31.12. des Jahres | 78 | 2 731 958 | 13 | 149 023 | 15 | 145 781 | 35 | 853 842 | 15 | 1 583 313 |

2.2 Steuerpflichtige, Besteuerungsgrundlagen und Steuermess- betrag 2007 nach Rechtsformen und Rechtsformgruppen *)

| Lfd. Nr. | Besteuerungsgrundlagen | Natürliche Personen, Einzelunternehmen | | Atypische stille Gesellschaften, Ähnliche Gesellschaften | | Offene Handelsgesellschaft GmbH & Co. OHG AG & Co. OHG | | Gesellschaften des bürgerlichen Rechts | | Europäische wirtschaftliche Interessengemeinschaften | |
|-------------|---|---|------------|---|------------|--|------------|---|------------|---|-----------|
| | | Anzahl | 1 000 EUR | Anzahl | 1 000 EUR | Anzahl | 1 000 EUR | Anzahl | 1 000 EUR | Anzahl | 1 000 EUR |
| | | 1 | 2 | 3 | 4 | 5 | 6 | 7 | 8 | 9 | 10 |
| 1 | Gewinn aus Gewerbebetrieb | 1 388 546 | 53 540 286 | 13 271 | 2 397 902 | 16 227 | 6 430 509 | 115 458 | 8 564 214 | 5 | 67 |
| 2 | Verlust aus Gewerbebetrieb | 316 876 | -3 821 690 | 5 858 | -1 020 580 | 3 519 | -1 976 394 | 39 237 | -1 176 840 | 12 | - 108 |
| 3 | Gewinne i.S.d. §5a Abs.4 EStG | 25 | 237 | 12 | 14 967 | . | . | 9 | 299 | - | - |
| | Hinzurechnungen zum Gewinn nach § 8 GewStG | | | | | | | | | | |
| 4 | Nr.1: Hälfte der Entgelte für Dauerschulden | 720 650 | 2 086 574 | 10 186 | 310 941 | 12 133 | 325 096 | 69 168 | 494 764 | . | . |
| 5 | Nr.2: Renten und dauernde Lasten | 1 505 | 14 059 | 45 | 1 344 | 85 | 12 792 | 157 | 2 190 | - | - |
| 6 | Nr.3: Gewinnanteile der stillen Gesellschafter | 2 131 | 20 404 | 671 | 8 035 | 159 | 2 650 | 230 | 4 108 | - | - |
| 7 | Nr.4: Gewinnanteile usw. der persönlich haftenden Gesellschafter einer KGaA | - | - | - | - | - | - | - | - | - | - |
| 8 | Nr.5: Gewinnanteile (Dividenden) u.d. diesen gleichgest. Bezüge und erhaltenen Leistungen | 7 645 | 12 469 | 231 | 24 315 | 842 | 19 033 | 462 | 9 375 | - | - |
| 9 | Nr.7: Hälfte der Miet- und Pachtzinsen für Betriebsanlagegüter | 4 262 | 23 015 | 119 | 5 437 | 113 | 8 211 | 453 | 4 219 | - | - |
| 10 | Nr.8: Anteile am Verlust von Personengesellschaften | 402 | 11 703 | 136 | 71 469 | 117 | 77 054 | 232 | 91 359 | - | - |
| 11 | Nr.9: Spenden und Beiträge i.S.d. § 9 Abs.1 Nr. 2 KStG | 6 | 46 | 277 | 388 | 52 | 84 | 126 | 129 | - | - |
| 12 | Nr.10: Gewinnminderung bei Beteiligungsbesitz | 40 | 904 | . | . | . | . | 7 | 45 | - | - |
| 13 | Nr.12: Ausländische Steuern | 105 | 372 | . | . | . | . | 13 | 1 | - | - |
| | § 9 GewStG | | | | | | | | | | |
| 14 | Nr.3: Negativer Teil des Gewerbeertrags ausl. Betriebsstätten | 114 | 2 188 | 11 | 6 653 | . | . | 17 | 4 284 | - | - |
| 15 | Hinzurechnungen zusammen | 725 121 | 2 171 734 | 10 631 | 428 628 | 12 412 | 445 052 | 69 738 | 610 473 | . | . |
| 16 | Summe des Gewinns und der Hinzurechnungen | 1 679 954 | 51 890 566 | 18 620 | 1 820 917 | . | . | 151 403 | 7 998 145 | 16 | 6 |
| | Kürzungen des Gewinns und der Hinzurechnungen nach § 9 GewStG | | | | | | | | | | |
| 17 | Nr.1 S. 1: Einheitswert des Grundbesitzes, davon 1,2 v.H. | 141 537 | 171 971 | 3 918 | 22 150 | 5 766 | 55 200 | 21 584 | 71 625 | - | - |
| 18 | Nr.1 S.2, 3: Erweiterte Kürzung bei Grundstücksunternehmen | 264 | 15 546 | 295 | 135 102 | 153 | 668 779 | 503 | 82 568 | - | - |
| 19 | Nr. 2: Anteile am Gewinn von Personengesellschaften | 2 781 | 112 630 | 404 | 217 597 | 453 | 729 024 | . | . | - | - |
| 20 | Nr. 2a: Gewinne aus Anteilen an nicht steuerbefreiten inl. Kapitalgesellschaften usw | 5 343 | 724 252 | 436 | 136 844 | 344 | 164 505 | 1 655 | 463 647 | - | - |
| 21 | Nr. 2b: Dem Gewerbeertrag einer KGaA hinzugerechneten Gewinnanteile | 14 | 61 | - | - | - | - | . | . | - | - |
| 22 | Nr. 3: Positiver Teil des Gewerbeertrags ausl. Betriebsstätten | 71 | 5 525 | 37 | 42 874 | 4 | 33 251 | 18 | 4 054 | - | - |
| 23 | Nr. 4: Bestimmte Miet- und Pachtzinsen | 490 | 81 032 | 20 | 4 223 | 87 | 63 002 | 241 | 60 164 | - | - |
| 24 | Nr. 5: Abziehbare Spenden und Beiträge | 78 156 | 55 579 | 2 012 | 7 169 | 3 773 | 8 456 | 8 305 | 6 661 | - | - |
| 25 | Nr. 7 , 8: Gewinne aus Anteilen an ausl. Kapitalgesellschaften | 49 | 11 968 | 9 | 3 827 | 11 | 3 712 | 9 | 2 842 | - | - |
| 26 | Kürzungen zusammen | 199 159 | 1 178 564 | 6 234 | 569 785 | 8 420 | 1 725 930 | 29 117 | 802 393 | - | - |
| 27 | Gewerbeertrag aus dem Betrieb von Handelsschiffen im internationalen Verkehr | . | . | 65 | 7 098 | 7 | 148 | 26 | 326 | - | - |
| 28 | Gewerbeertrag bei öffentlich-rechtlichen Rundfunkanstalten | . | . | - | - | - | - | - | - | - | - |
| 29 | Gewerbeertrag der Organgesellschaften | 245 | 17 611 | 59 | 139 209 | 95 | 234 272 | 61 | 121 381 | - | - |
| 30 | Gewerbeertrag der Organgesellschaften, hier Korrekturbeträge wg. § 8b KStG | 17 | 70 | 4 | - 448 | 7 | 5 883 | . | . | - | - |
| 31 | Verlustvortrag nach § 10a GewStG | 178 606 | 1 680 906 | 3 430 | 404 990 | 2 065 | 553 073 | 20 041 | 1 453 446 | . | . |
| 32 | Abgerundeter Gewerbeertrag | 1 705 422 | 48 990 331 | 19 129 | 991 485 | 19 746 | 2 859 781 | 154 695 | 5 859 281 | 17 | 4 |
| 33 | Freibetrag für den Gewerbeertrag | 1 262 330 | 24 656 424 | 10 742 | 217 559 | 14 782 | 330 546 | 100 953 | 2 005 440 | 3 | 54 |
| 34 | Steuermessbetrag | 1 705 422 | 870 590 | 19 129 | 70 389 | 19 746 | 210 650 | 154 695 | 185 523 | 17 | 0 |
| 35 | Nachrichtlich: vortragsfähiger Verlust zum 31.12. des Jahres | 424 581 | 17 413 255 | 8 142 | 7 605 978 | 4 811 | 18 470 413 | 51 179 | 8 439 262 | 13 | 1 402 |

*) Die Tabelle enthält nur maschinell gelieferte Fälle.

2.2 Steuerpflichtige, Besteuerungsgrundlagen und Steuermessbetrag 2007 nach Rechtsformen und Rechtsformgruppen *)

| Lfd. Nr. | Besteuerungsgrundlagen | Kommanditgesellschaften, GmbH & Co. KG, AG & Co.KG | | Aktiengesellschaften, Kommanditgesellschaften a.A., Europäische AG | | Bergrechtliche Gewerkschaften | | Gesellschaften mit beschränkter Haftung | | Kreditgenossenschaften, Genossenschaftl. Zentralkassen | |
|----------|---|--|-------------|--|-------------|-------------------------------|-----------|---|-------------|--|-----------|
| | | Anzahl | 1 000 EUR | Anzahl | 1 000 EUR | Anzahl | 1 000 EUR | Anzahl | 1 000 EUR | Anzahl | 1 000 EUR |
| | | 11 | 12 | 13 | 14 | 15 | 16 | 17 | 18 | 19 | 20 |
| 1 | Gewinn aus Gewerbebetrieb | 119 488 | 76 185 288 | 7 480 | 31 238 529 | 32 | 3 385 | 562 614 | 84 841 564 | 983 | 1 933 034 |
| 2 | Verlust aus Gewerbebetrieb | 45 136 | -17 472 565 | 5 084 | -26 144 462 | 16 | -4 270 | 271 366 | -43 163 503 | 103 | - 122 106 |
| 3 | Gewinne i.S.d. §5a Abs.4 EStG | 821 | 454 570 | . | . | - | - | 11 | 809 | - | - |
| | Hinzurechnungen zum Gewinn nach § 8 GewStG | | | | | | | | | | |
| 4 | Nr.1: Hälfte der Entgelte für Dauerschulden | 92 761 | 6 895 329 | 5 187 | 6 966 422 | . | . | 338 094 | 12 072 639 | 20 | 25 331 |
| 5 | Nr.2: Renten und dauernde Lasten | 876 | 33 679 | 38 | 2 497 | - | - | 626 | 13 646 | . | . |
| 6 | Nr.3: Gewinnanteile der stillen Gesellschafter | 2 017 | 100 876 | 246 | 155 792 | - | - | 5 030 | 169 494 | 7 | 268 |
| 7 | Nr.4: Gewinnanteile usw. der persönlich haftenden Gesellschafter einer KGaA | - | - | 93 | 302 014 | - | - | . | . | - | - |
| 8 | Nr.5: Gewinnanteile (Dividenden) u.d. diesen gleichgest. Bezüge und erhaltenen Leistungen | 4 301 | 360 339 | 1 021 | 2 367 002 | . | . | 24 461 | 1 661 090 | 1 037 | 203 156 |
| 9 | Nr.7: Hälfte der Miet- und Pachtzinsen für Betriebsanlagegüter | 1 120 | 349 096 | 96 | 50 307 | . | . | 6 071 | 658 212 | - | - |
| 10 | Nr.8: Anteile am Verlust von Personengesellschaften | 3 914 | 2 929 648 | 558 | 678 781 | - | - | 8 684 | 4 254 094 | 120 | 5 838 |
| 11 | Nr.9: Spenden und Beiträge i.S.d. § 9 Abs.1 Nr. 2 KStG | 334 | 2 641 | 3 454 | 253 729 | 9 | 12 | 154 958 | 358 538 | 956 | 21 582 |
| 12 | Nr.10: Gewinnminderung bei Beteiligungsbesitz | 78 | 93 851 | 3 | -2 117 | - | - | . | . | 3 | 41 |
| 13 | Nr.12: Ausländische Steuern | 23 | 692 | 11 | 18 637 | - | - | 177 | 17 044 | . | . |
| | § 9 GewStG | | | | | | | | | | |
| 14 | Nr.3: Negativer Teil des Gewerbeertrags ausl. Betriebsstätten | 233 | 232 752 | 11 | 27 980 | - | - | 128 | 53 735 | - | - |
| 15 | Hinzurechnungen zusammen | 96 417 | 10 998 903 | 6 786 | 10 821 043 | . | . | 399 632 | 19 282 023 | 1 062 | 256 256 |
| 16 | Summe des Gewinns und der Hinzurechnungen | 159 543 | 70 166 195 | . | . | 47 | - 525 | 779 687 | 60 960 890 | 1 084 | 2 067 185 |
| | Kürzungen des Gewinns und der Hinzurechnungen nach § 9 GewStG | | | | | | | | | | |
| 17 | Nr.1 S. 1: Einheitswert des Grundbesitzes, davon 1,2 v.H. | 51 592 | 724 475 | 1 868 | 393 113 | . | . | 51 524 | 786 111 | 1 042 | 30 772 |
| 18 | Nr.1 S.2, 3: Erweiterte Kürzung bei Grundstücksunternehmen | 11 288 | 3 752 509 | 106 | 107 480 | - | - | 5 237 | 1 327 302 | - | - |
| 19 | Nr. 2: Anteile am Gewinn von Personengesellschaften | 9 473 | 16 906 111 | 1 029 | 5 987 717 | . | . | 121 397 | 9 267 441 | 666 | 66 153 |
| 20 | Nr. 2a: Gewinne aus Anteilen an nicht steuerbefreiten inl. Kapitalgesellschaften usw | 7 037 | 3 049 084 | 91 | 584 851 | - | - | 2 363 | 552 472 | 22 | 867 |
| 21 | Nr. 2b: Dem Gewerbeertrag einer KGaA hinzugerechneten Gewinnanteile | 29 | 91 600 | . | . | - | - | 103 | 66 905 | - | - |
| 22 | Nr. 3: Positiver Teil des Gewerbeertrags ausl. Betriebsstätten | 1 181 | 864 116 | 34 | 3 097 099 | - | - | 223 | 161 283 | . | . |
| 23 | Nr. 4: Bestimmte Miet- und Pachtzinsen | 761 | 538 352 | 19 | 338 747 | - | - | 215 | 156 151 | - | - |
| 24 | Nr. 5: Abziehbare Spenden und Beiträge | 27 623 | 204 063 | 3 165 | 247 021 | 10 | 16 | 137 824 | 304 012 | 848 | 20 399 |
| 25 | Nr. 7 , 8: Gewinne aus Anteilen an ausl. Kapitalgesellschaften | 459 | 483 663 | . | . | - | - | 212 | 369 841 | . | . |
| 26 | Kürzungen zusammen | 82 135 | 26 613 973 | 4 460 | 11 200 169 | 20 | 33 | 292 024 | 12 991 517 | 1 060 | 118 222 |
| 27 | Gewerbeertrag aus dem Betrieb von Handelsschiffen im internationalen Verkehr | 2 445 | 179 707 | 3 | 251 | - | - | 31 | 471 | - | - |
| 28 | Gewerbeertrag bei öffentlich-rechtlichen Rundfunkanstalten | . | . | - | - | - | - | 3 | 5 | - | - |
| 29 | Gewerbeertrag der Organgesellschaften | 2 141 | 5 190 228 | 1 079 | 30 880 722 | - | - | 5 864 | 28 314 541 | 225 | 91 319 |
| 30 | Gewerbeertrag der Organgesellschaften, hier Korrekturbeträge wg. § 8b KStG | 192 | - 226 901 | 283 | 573 678 | - | - | 830 | -1 345 957 | 11 | -17 649 |
| 31 | Verlustvortrag nach § 10a GewStG | 27 850 | 6 113 878 | 3 250 | 11 317 997 | 8 | 2 586 | 197 008 | 14 646 100 | 106 | 89 423 |
| 32 | Abgerundeter Gewerbeertrag | 164 624 | 42 577 059 | 12 564 | 24 851 447 | 48 | -3 145 | 833 980 | 60 279 084 | 1 086 | 1 933 168 |
| 33 | Freibetrag für den Gewerbeertrag | 93 599 | 2 017 713 | 57 | 421 | - | - | 2 424 | 14 187 | - | - |
| 34 | Steuermessbetrag | 164 624 | 2 629 135 | 12 564 | 1 855 262 | 48 | 47 | 833 980 | 4 404 789 | 1 086 | 99 176 |
| 35 | Nachrichtlich: vortragsfähiger Verlust zum 31.12. des Jahres | 66 715 | 100 999 889 | 7 707 | 145 267 763 | 26 | 75 609 | 506 780 | 256 721 778 | 145 | 247 887 |

*) Die Tabelle enthält nur maschinell gelieferte Fälle.

2.2 Steuerpflichtige, Besteuerungsgrundlagen und Steuermessbetrag 2007 nach Rechtsformen und Rechtsformgruppen *)

| Lfd. Nr. | Besteuerungsgrundlagen | Landw. Nutzungs- und Verwertungsgen., Realgemeinden | | Europ. Genossensch., andere Erwerbs- und Wirtschaftsgen. | | Staatsbanken, Sparkassen, sonst. Kreditanstalten des öff. Rechts | | Öff.-rechtl. Vers., Verkehrs-, Hafenbetr., Sonst. Betr. gew. Art v. Körper. d. öff. Rechts | | Versicherungsvereine auf Gegenseitigkeit, Sonst. jur. Pers. d. priv. Rechts | |
|----------|---|---|-----------|--|-----------|--|-----------|--|-----------|---|-----------|
| | | Anzahl | 1 000 EUR | Anzahl | 1 000 EUR | Anzahl | 1 000 EUR | Anzahl | 1 000 EUR | Anzahl | 1 000 EUR |
| | | 21 | 22 | 23 | 24 | 25 | 26 | 27 | 28 | 29 | 30 |
| 1 | Gewinn aus Gewerbebetrieb | 1 244 | 229 242 | 2 427 | 814 765 | 411 | 4 257 047 | 2 503 | 539 292 | 15 785 | 1 335 795 |
| 2 | Verlust aus Gewerbebetrieb | 432 | -54 771 | 1 395 | - 457 727 | 54 | - 423 708 | 2 856 | - 833 072 | 6 424 | - 261 192 |
| 3 | Gewinne i.S.d. §5a Abs.4 EStG | - | - | - | - | - | - | - | - | . | . |
| | Hinzurechnungen zum Gewinn nach § 8 GewStG | | | | | | | | | | |
| 4 | Nr.1: Hälfte der Entgelte für Dauerschulden | 1 044 | 28 350 | 1 859 | 379 511 | 14 | 45 554 | 1 611 | 134 417 | 2 163 | 73 301 |
| 5 | Nr.2: Renten und dauernde Lasten | . | . | 8 | 86 | . | . | 5 | 90 | 6 | 53 |
| 6 | Nr.3: Gewinnanteile der stillen Gesellschafter | . | . | 8 | 3 975 | 8 | 101 565 | - | - | 3 | - 70 |
| 7 | Nr.4: Gewinnanteile usw. der persönlich haftenden Gesellschafter einer KGaA | - | - | - | - | - | - | - | - | . | . |
| 8 | Nr.5: Gewinnanteile (Dividenden) u.d. diesen gleichgest. Bezüge und erhaltenen Leistungen | 971 | 4 290 | 1 326 | 54 839 | 447 | 821 723 | 152 | 58 787 | 174 | 94 705 |
| 9 | Nr.7: Hälfte der Miet- und Pachtzinsen für Betriebsanlagegüter | 3 | 46 | 5 | 2 073 | - | - | 22 | 1 475 | . | . |
| 10 | Nr.8: Anteile am Verlust von Personengesellschaften | 36 | 914 | 95 | 26 392 | 239 | 120 532 | 61 | 34 760 | 79 | 20 517 |
| 11 | Nr.9: Spenden und Beiträge i.S.d. § 9 Abs.1 Nr. 2 KStG | 719 | 938 | 1 168 | 6 045 | 404 | 240 621 | 293 | 3 265 | 1 002 | 12 323 |
| 12 | Nr.10: Gewinnminderung bei Beteiligungsbesitz | - | - | - | - | . | . | . | . | - | - |
| 13 | Nr.12: Ausländische Steuern | - | - | - | - | . | . | . | . | 4 | 0 |
| | § 9 GewStG | | | | | | | | | | |
| 14 | Nr.3: Negativer Teil des Gewerbeertrags ausl. Betriebsstätten | - | - | - | - | . | . | - | - | - | - |
| 15 | Hinzurechnungen zusammen | 1 302 | 34 698 | 2 494 | 472 921 | 458 | 1 332 408 | 1 785 | 232 793 | 3 108 | 202 047 |
| 16 | Summe des Gewinns und der Hinzurechnungen | 1 593 | 209 169 | 3 549 | 829 959 | 464 | 5 165 747 | 5 093 | -60 986 | . | . |
| | Kürzungen des Gewinns und der Hinzurechnungen nach § 9 GewStG | | | | | | | | | | |
| 17 | Nr.1 S. 1: Einheitswert des Grundbesitzes, davon 1,2 v.H. | 1 172 | 8 678 | 1 927 | 77 673 | 448 | 66 394 | 926 | 18 877 | 1 030 | 24 583 |
| 18 | Nr.1 S.2, 3: Erweiterte Kürzung bei Grundstücksunternehmen | 5 | 596 | 342 | 160 764 | - | - | 10 | 1 573 | 37 | 16 599 |
| 19 | Nr. 2: Anteile am Gewinn von Personengesellschaften | 75 | 9 699 | 281 | 155 286 | 414 | 303 619 | 135 | 101 409 | 313 | 33 180 |
| 20 | Nr. 2a: Gewinne aus Anteilen an nicht steuerbefreiten inl. Kapitalgesellschaften usw | 14 | 92 | 30 | 3 999 | 8 | 722 | 14 | 5 115 | . | . |
| 21 | Nr. 2b: Dem Gewerbeertrag einer KGaA hinzugerechneten Gewinnanteile | - | - | . | . | - | - | - | - | - | - |
| 22 | Nr. 3: Positiver Teil des Gewerbeertrags ausl. Betriebsstätten | - | - | - | - | . | . | - | - | 3 | 43 |
| 23 | Nr. 4: Bestimmte Miet- und Pachtzinsen | - | - | - | - | - | - | 7 | 50 194 | . | . |
| 24 | Nr. 5: Abziehbare Spenden und Beiträge | 700 | 912 | 1 053 | 5 482 | 388 | 236 267 | 261 | 3 464 | 1 025 | 12 407 |
| 25 | Nr. 7 , 8: Gewinne aus Anteilen an ausl. Kapitalgesellschaften | - | - | . | . | . | . | - | - | - | - |
| 26 | Kürzungen zusammen | 1 218 | 19 977 | 2 420 | 404 285 | 458 | 610 988 | 1 117 | 180 632 | 2 184 | 88 218 |
| 27 | Gewerbeertrag aus dem Betrieb von Handelsschiffen im internationalen Verkehr | - | - | - | - | . | . | - | - | - | - |
| 28 | Gewerbeertrag bei öffentlich-rechtlichen Rundfunkanstalten | - | - | - | - | - | - | 3 | 37 857 | . | . |
| 29 | Gewerbeertrag der Organgesellschaften | 114 | 24 218 | 173 | 148 766 | 110 | 185 821 | 65 | 383 944 | 48 | 316 140 |
| 30 | Gewerbeertrag der Organgesellschaften, hier Korrekturbeträge wg. § 8b KStG | 12 | -7 100 | 14 | 3 281 | 8 | - 232 061 | 12 | -47 446 | . | . |
| 31 | Verlustvortrag nach § 10a GewStG | 738 | 131 212 | 1 092 | 213 316 | . | . | 852 | 56 324 | 5 231 | 203 552 |
| 32 | Abgerundeter Gewerbeertrag | 1 676 | 75 070 | 3 822 | 364 347 | 465 | 4 279 521 | 5 359 | 76 334 | 22 209 | 1 185 325 |
| 33 | Freibetrag für den Gewerbeertrag | 86 | 264 | 153 | 476 | 388 | 1 513 | 1 580 | 5 617 | 8 926 | 28 079 |
| 34 | Steuermessbetrag | 1 676 | 6 120 | 3 822 | 33 841 | 465 | 226 019 | 5 359 | 37 816 | 22 209 | 66 964 |
| 35 | Nachrichtlich: vortragsfähiger Verlust zum 31.12. des Jahres | 1 060 | 1 276 278 | 2 430 | 8 222 878 | 60 | 3 860 353 | 3 483 | 7 782 800 | 11 094 | 2 890 592 |

*) Die Tabelle enthält nur maschinell gelieferte Fälle.

2.2 Steuerpflichtige, Besteuerungsgrundlagen und Steuermess- betrag 2007 nach Rechtsformen und Rechtsformgruppen *)

| Lfd. Nr. | Besteuerungsgrundlagen | Nichtrechtsfähige Vereine, Anstalten, Stiftungen u.a. | | Gebietskörpersch., Öff.-rechtl. Religionsges., sonst.jur. Pers. d. öff. Rechts | | Ausländische Rechtsformen und sonstige nichtnatürliche Rechtsformen | | Rechtsformen insgesamt | | Kapitalgesellschaften zusammen | |
|-------------|--|--|-----------|--|-----------|---|------------|------------------------|-------------|-----------------------------------|-------------|
| | | Anzahl | 1 000 EUR | Anzahl | 1 000 EUR | Anzahl | 1 000 EUR | Anzahl | 1 000 EUR | Anzahl | 1 000 EUR |
| | | 31 | 32 | 33 | 34 | 35 | 36 | 37 | 38 | 39 | 40 |
| 1 | Gewinn aus Gewerbebetrieb | 4 497 | 83 622 | 280 | 116 670 | 14 710 | 2 276 421 | 2 265 961 | 274 787 634 | 574 885 | 120 056 633 |
| 2 | Verlust aus Gewerbebetrieb | 1 793 | -43 108 | 274 | -66 257 | 7 863 | -1 307 430 | 708 298 | -98 349 784 | 278 428 | -70 023 283 |
| 3 | Gewinne i.S.d. § 5a Abs. 4 EStG | - | - | - | - | - | - | 882 | 470 948 | 13 | 874 |
| | Hinzurechnungen zum Gewinn nach § 8 GewStG | | | | | | | | | | |
| 4 | Nr. 1: Hälfte der Entgelte für Dauerschulden | 509 | 8 707 | 143 | 8 953 | 3 185 | 335 786 | 1 258 744 | 30 192 032 | 346 260 | 19 486 406 |
| 5 | Nr. 2: Renten und dauernde Lasten | . | . | - | - | 3 | 8 | 3 360 | 80 639 | 677 | 16 310 |
| 6 | Nr. 3: Gewinnanteile der stillen Gesellschafter | . | . | - | - | 9 | - 14 | 10 521 | 567 187 | 5 292 | 329 629 |
| 7 | Nr. 4: Gewinnanteile usw. der persönlich haftenden Gesellschafter einer KGaA | - | - | - | - | - | - | 131 | 324 397 | 130 | 324 397 |
| 8 | Nr. 5: Gewinnanteile (Dividenden) u.d. diesen gleichgest. Bezüge und erhaltenen Leistungen | 26 | 48 554 | 15 | 10 775 | 50 | 26 548 | 43 163 | 5 777 039 | 28 858 | 4 371 555 |
| 9 | Nr. 7: Hälfte der Miet- und Pachtzinsen für Betriebsanlagegüter | . | . | - | - | 59 | 1 450 | 12 349 | 1 104 763 | 6 176 | 710 641 |
| 10 | Nr. 8: Anteile am Verlust von Personengesellschaften | 16 | 3 998 | 10 | 2 771 | 131 | 137 658 | 14 830 | 8 467 488 | 9 511 | 4 979 744 |
| 11 | Nr. 9: Spenden und Beiträge i.S.d. § 9 Abs. 1 Nr. 2 KStG | 295 | 917 | 26 | 4 729 | 668 | 1 915 | 164 747 | 907 902 | 161 343 | 648 710 |
| 12 | Nr. 10: Gewinnminderung bei Beteiligungsbesitz | - | - | - | - | . | . | 188 | 95 814 | 52 | - 928 |
| 13 | Nr. 12: Ausländische Steuern | - | - | - | - | 6 | 36 | 347 | 36 879 | 190 | 35 703 |
| | § 9 GewStG | | | | | | | | | | |
| 14 | Nr. 3: Negativer Teil des Gewerbeertrags ausl. Betriebsstätten | - | - | - | - | . | . | 520 | 328 116 | 139 | 81 715 |
| 15 | Hinzurechnungen zusammen | 784 | 62 250 | 161 | 27 228 | 3 816 | 503 391 | 1 335 729 | 47 882 256 | 411 397 | 30 983 882 |
| 16 | Summe des Gewinns und der Hinzurechnungen | 5 613 | 102 763 | 528 | 77 641 | 18 048 | 1 472 382 | 2 876 039 | 224 791 049 | 797 792 | 81 018 102 |
| | Kürzungen des Gewinns und der Hinzurechnungen nach § 9 GewStG | | | | | | | | | | |
| 17 | Nr. 1 S. 1: Einheitswert des Grundbesitzes, davon 1, 2 v.H. | . | . | 80 | 1 529 | 182 | 2 429 | 284 847 | 2 459 167 | 57 616 | 1 309 254 |
| 18 | Nr. 1 S. 2, 3: Erweiterte Kürzung bei Grundstücksunternehmen | 7 | 1 467 | - | - | 45 | 4 421 | 18 292 | 6 274 705 | 5 690 | 1 596 141 |
| 19 | Nr. 2: Anteile am Gewinn von Personengesellschaften | 119 | 20 131 | 10 | 8 870 | 745 | 188 875 | 138 936 | 34 218 470 | 123 469 | 15 491 756 |
| 20 | Nr. 2a: Gewinne aus Anteilen an nicht steuerbefreiten inl. Kapitalgesellschaften usw. | 8 | 228 | . | . | 8 | 1 582 | 17 395 | 5 689 619 | 2 523 | 1 142 458 |
| 21 | Nr. 2b: Dem Gewerbeertrag einer KGaA hinzugerechneten Gewinnanteile | - | - | - | - | . | . | 162 | 214 383 | 116 | 80 835 |
| 22 | Nr. 3: Positiver Teil des Gewerbeertrags ausl. Betriebsstätten | - | - | - | - | 8 | 790 | 1 584 | 4 212 683 | 261 | 3 258 440 |
| 23 | Nr. 4: Bestimmte Miet- und Pachtzinsen | . | . | . | . | - | - | 1 844 | 1 299 456 | 234 | 494 898 |
| 24 | Nr. 5: Abziehbare Spenden und Beiträge | 293 | 982 | 25 | 4 673 | 635 | 1 918 | 266 096 | 1 119 483 | 143 676 | 585 583 |
| 25 | Nr. 7, 8: Gewinne aus Anteilen an ausl. Kapitalgesellschaften | - | - | - | - | . | . | 769 | 1 307 516 | 229 | 801 137 |
| 26 | Kürzungen zusammen | 625 | 26 970 | 100 | 22 042 | 1 581 | 241 784 | 632 332 | 56 795 482 | 301 305 | 24 760 501 |
| 27 | Gewerbeertrag aus dem Betrieb von Handelsschiffen im internationalen Verkehr | - | - | - | - | - | - | 2 605 | 188 392 | 34 | 721 |
| 28 | Gewerbeertrag bei öffentlich-rechtlichen Rundfunkanstalten | - | - | - | - | - | - | 10 | 37 871 | 3 | 5 |
| 29 | Gewerbeertrag der Organgesellschaften | 5 | - 348 | 7 | 5 431 | 23 | 813 467 | 10 314 | 66 866 721 | 7 472 | 59 684 023 |
| 30 | Gewerbeertrag der Organgesellschaften, hier Korrekturbeträge wg. § 8b KStG | - | - | - | - | 6 | -48 608 | 1 404 | -1 458 489 | 1 154 | - 884 372 |
| 31 | Verlustvortrag nach § 10a GewStG | 1 328 | 15 394 | 92 | 3 789 | 3 159 | 430 297 | 444 886 | 37 545 265 | 202 230 | 26 511 612 |
| 32 | Abgerundeter Gewerbeertrag | 6 290 | 59 918 | 554 | 57 232 | 22 573 | 1 564 854 | 2 974 259 | 196 001 096 | 853 313 | 88 532 772 |
| 33 | Freibetrag für den Gewerbeertrag | 2 756 | 8 383 | 178 | 654 | 182 | 2 264 | 1 499 139 | 29 289 595 | 2 737 | 15 411 |
| 34 | Steuermessbetrag | 6 290 | 4 203 | 554 | 6 216 | 22 573 | 110 504 | 2 974 259 | 10 817 245 | 853 313 | 6 452 422 |
| 35 | Nachrichtlich: vortragsfähiger Verlust zum 31.12. des Jahres | 2 892 | 313 063 | 341 | 680 901 | 10 444 | 3 810 945 | 1 101 903 | 584 081 046 | 518 196 | 412 973 780 |

*) Die Tabelle enthält nur maschinell gelieferte Fälle.

3 Steuerpflichtige, Besteuerungsgrundlagen und Steuermessbetrag 2007 nach WZ-Abschnitten und Gewerbeertragsgruppen

3.1 Land- und Forstwirtschaft

| Lfd. Nr. | Besteuerungsgrundlagen | Gewerbebetriebe insgesamt | | Gewerbebetriebe mit | | | |
|-------------|---|---------------------------|-----------|---------------------------|-----------|----------------------------|-----------|
| | | | | Steuermessbetrag von Null | | positivem Steuermessbetrag | |
| | | Anzahl | 1 000 EUR | Anzahl | 1 000 EUR | Anzahl | 1 000 EUR |
| | | 1 | 2 | 3 | 4 | 5 | 6 |
| 1 | Gewinn aus Gewerbebetrieb | 37 163 | 1 940 103 | 16 201 | 405 999 | 20 962 | 1 534 104 |
| 2 | Verlust aus Gewerbebetrieb | 10 606 | - 332 371 | 10 452 | - 326 273 | 154 | - 6 098 |
| 3 | Gewinne i.S.d. §5a Abs.4 EStG | . | . | . | . | - | - |
| | Hinzurechnungen zum Gewinn nach § 8 GewStG | | | | | | |
| 4 | Nr.1: Hälfte der Entgelte für Dauerschulden | 26 532 | 159 692 | 12 950 | 76 099 | 13 582 | 83 592 |
| 5 | Nr.2: Renten und dauernde Lasten | 40 | 315 | 18 | 143 | 22 | 171 |
| 6 | Nr.3: Gewinnanteile der stillen Gesellschafter | 99 | 2 094 | 37 | 938 | 62 | 1 157 |
| 7 | Nr.4: Gewinnanteile usw. der persönlich haftenden Gesellschafter einer KGaA | . | . | . | . | - | - |
| 8 | Nr.5: Gewinnanteile (Dividenden) u.d. diesen gleichgest. Bezüge und erhaltenen Leistungen | 1 403 | 4 098 | 814 | 2 109 | 589 | 1 989 |
| 9 | Nr.7: Hälfte der Miet- und Pachtzinsen für Betriebsanlagegüter | 414 | 7 114 | 175 | 1 681 | 239 | 5 433 |
| 10 | Nr.8: Anteile am Verlust von Personengesellschaften | 161 | 21 578 | 82 | 16 348 | 79 | 5 230 |
| 11 | Nr.9: Spenden und Beiträge i.S.d. § 9 Abs.1 Nr. 2 KStG | 2 536 | 2 869 | 1 187 | 992 | 1 349 | 1 877 |
| 12 | Nr.10: Gewinnminderung bei Beteiligungsbesitz | . | . | - | - | . | . |
| 13 | Nr.12: Ausländische Steuern | 5 | 0 | . | . | . | . |
| | § 9 GewStG | | | | | | |
| 14 | Nr.3: Negativer Teil des Gewerbeertrags ausl. Betriebsstätten | 4 | 8 | . | . | . | . |
| 15 | Hinzurechnungen zusammen | 27 181 | 197 775 | 13 239 | 98 314 | 13 942 | 99 460 |
| 16 | Summe des Gewinns und der Hinzurechnungen | . | . | . | . | 21 116 | 1 627 465 |
| | Kürzungen des Gewinns und der Hinzurechnungen nach § 9 GewStG | | | | | | |
| 17 | Nr.1 S. 1: Einheitswert des Grundbesitzes, davon 1,2 v.H. | 6 292 | 18 442 | 2 714 | 9 085 | 3 578 | 9 357 |
| 18 | Nr.1 S.2, 3: Erweiterte Kürzung bei Grundstücksunternehmen | 19 | 6 381 | 14 | 441 | 5 | 5 940 |
| 19 | Nr. 2: Anteile am Gewinn von Personengesellschaften | 445 | 71 559 | 304 | 54 263 | 141 | 17 296 |
| 20 | Nr. 2a: Gewinne aus Anteilen an nicht steuerbefreiten inl. Kapitalgesellschaften usw | 118 | 8 084 | 59 | 4 082 | 59 | 4 002 |
| 21 | Nr. 2b: Dem Gewerbeertrag einer KGaA hinzugerechneten Gewinnanteile | . | . | - | - | - | - |
| 22 | Nr. 3: Positiver Teil des Gewerbeertrags ausl. Betriebsstätten | . | . | . | . | - | - |
| 23 | Nr. 4: Bestimmte Miet- und Pachtzinsen | . | . | 7 | 641 | . | . |
| 24 | Nr. 5: Abziehbare Spenden und Beiträge | 4 020 | 4 124 | 1 466 | 1 154 | 2 554 | 2 969 |
| 25 | Nr. 7, 8: Gewinne aus Anteilen an ausl. Kapitalgesellschaften | 3 | 684 | . | . | . | . |
| 26 | Kürzungen zusammen | 8 849 | 112 473 | 3 654 | 70 141 | 5 195 | 42 332 |
| 27 | Gewerbeertrag aus dem Betrieb von Handelsschiffen im internationalen Verkehr | . | . | . | . | - | - |
| 28 | Gewerbeertrag bei öffentlich-rechtlichen Rundfunkanstalten | - | - | - | - | - | - |
| 29 | Gewerbeertrag der Organgesellschaften | 198 | 29 931 | 129 | 9 028 | 69 | 20 903 |
| 30 | Gewerbeertrag der Organgesellschaften, hier Korrekturbeträge wg. § 8b KStG | 15 | 4 | 7 | 0 | 8 | 4 |
| 31 | Verlustvortrag nach § 10a GewStG | 7 221 | 328 205 | 6 116 | 263 922 | 1 105 | 64 283 |
| 32 | Abgerundeter Gewerbeertrag | 47 769 | 1 393 260 | 26 653 | - 147 511 | 21 116 | 1 540 772 |
| 33 | Freibetrag für den Gewerbeertrag | 28 446 | 564 173 | 10 916 | 136 537 | 17 530 | 427 635 |
| 34 | Steuermessbetrag | 47 769 | 43 452 | 26 653 | - | 21 116 | 43 452 |
| 35 | Nachrichtlich: vortragsfähiger Verlust zum 31.12. des Jahres | 15 169 | 3 201 175 | 15 150 | 3 113 984 | 19 | 87 190 |

3 Steuerpflichtige, Besteuerungsgrundlagen und Steuermessbetrag 2007 nach WZ-Abschnitten und Gewerbeertragsgruppen

3.2 Fischerei und Fischzucht

| Lfd. Nr. | Besteuerungsgrundlagen | Gewerbebetriebe insgesamt | | Gewerbebetriebe mit | | | |
|-------------|---|---------------------------|-----------|---------------------------|-----------|----------------------------|-----------|
| | | | | Steuermessbetrag von Null | | positivem Steuermessbetrag | |
| | | Anzahl | 1 000 EUR | Anzahl | 1 000 EUR | Anzahl | 1 000 EUR |
| | | 1 | 2 | 3 | 4 | 5 | 6 |
| 1 | Gewinn aus Gewerbebetrieb | 342 | 17 457 | 212 | 6 619 | 130 | 10 838 |
| 2 | Verlust aus Gewerbebetrieb | 154 | -3 722 | . | . | . | . |
| 3 | Gewinne i.S.d. §5a Abs.4 EStG | - | - | - | - | - | - |
| | Hinzurechnungen zum Gewinn nach § 8 GewStG | | | | | | |
| 4 | Nr.1: Hälfte der Entgelte für Dauerschulden | 199 | 1 278 | 120 | 883 | 79 | 395 |
| 5 | Nr.2: Renten und dauernde Lasten | - | - | - | - | - | - |
| 6 | Nr.3: Gewinnanteile der stillen Gesellschafter | - | - | - | - | - | - |
| 7 | Nr.4: Gewinnanteile usw. der persönlich haftenden Gesellschafter einer KGaA | - | - | - | - | - | - |
| 8 | Nr.5: Gewinnanteile (Dividenden) u.d. diesen gleichgest. Bezüge und erhaltenen Leistungen | . | . | 5 | 0 | . | . |
| 9 | Nr.7: Hälfte der Miet- und Pachtzinsen für Betriebsanlagegüter | 6 | 35 | 3 | 7 | 3 | 28 |
| 10 | Nr.8: Anteile am Verlust von Personengesellschaften | 4 | 153 | 4 | 153 | - | - |
| 11 | Nr.9: Spenden und Beiträge i.S.d. § 9 Abs.1 Nr. 2 KStG | . | . | 11 | 4 | . | . |
| 12 | Nr.10: Gewinnminderung bei Beteiligungsbesitz | - | - | - | - | - | - |
| 13 | Nr.12: Ausländische Steuern | - | - | - | - | - | - |
| | § 9 GewStG | | | | | | |
| 14 | Nr.3: Negativer Teil des Gewerbeertrags ausl. Betriebsstätten | - | - | - | - | - | - |
| 15 | Hinzurechnungen zusammen | 209 | 1 474 | 126 | 1 047 | 83 | 427 |
| 16 | Summe des Gewinns und der Hinzurechnungen | 471 | 15 209 | . | . | . | . |
| | Kürzungen des Gewinns und der Hinzurechnungen nach § 9 GewStG | | | | | | |
| 17 | Nr.1 S. 1: Einheitswert des Grundbesitzes, davon 1,2 v.H. | 51 | 80 | . | . | . | . |
| 18 | Nr.1 S.2, 3: Erweiterte Kürzung bei Grundstücksunternehmen | - | - | - | - | - | - |
| 19 | Nr. 2: Anteile am Gewinn von Personengesellschaften | 3 | 39 | 3 | 39 | - | - |
| 20 | Nr. 2a: Gewinne aus Anteilen an nicht steuerbefreiten inl. Kapitalgesellschaften usw | . | . | - | - | . | . |
| 21 | Nr. 2b: Dem Gewerbeertrag einer KGaA hinzugerechneten Gewinnanteile | - | - | - | - | - | - |
| 22 | Nr. 3: Positiver Teil des Gewerbeertrags ausl. Betriebsstätten | . | . | . | . | - | - |
| 23 | Nr. 4: Bestimmte Miet- und Pachtzinsen | - | - | - | - | - | - |
| 24 | Nr. 5: Abziehbare Spenden und Beiträge | 27 | 15 | 11 | 3 | 16 | 12 |
| 25 | Nr. 7, 8: Gewinne aus Anteilen an ausl. Kapitalgesellschaften | - | - | - | - | - | - |
| 26 | Kürzungen zusammen | 75 | 396 | 40 | 91 | 35 | 305 |
| 27 | Gewerbeertrag aus dem Betrieb von Handelsschiffen im internationalen Verkehr | - | - | - | - | - | - |
| 28 | Gewerbeertrag bei öffentlich-rechtlichen Rundfunkanstalten | - | - | - | - | - | - |
| 29 | Gewerbeertrag der Organgesellschaften | 4 | -6 645 | . | . | . | . |
| 30 | Gewerbeertrag der Organgesellschaften, hier Korrekturbeträge wg. § 8b KStG | - | - | - | - | - | - |
| 31 | Verlustvortrag nach § 10a GewStG | 91 | 2 342 | 81 | 2 124 | 10 | 218 |
| 32 | Abgerundeter Gewerbeertrag | 496 | 5 814 | 365 | -5 535 | 131 | 11 349 |
| 33 | Freibetrag für den Gewerbeertrag | 229 | 3 800 | 131 | 1 482 | 98 | 2 319 |
| 34 | Steuermessbetrag | 496 | 390 | 365 | - | 131 | 390 |
| 35 | Nachrichtlich: vortragsfähiger Verlust zum 31.12. des Jahres | 222 | 50 117 | 222 | 50 117 | - | - |

3 Steuerpflichtige, Besteuerungsgrundlagen und Steuermessbetrag 2007 nach WZ-Abschnitten und Gewerbeertragsgruppen

3.3 Bergbau und Gewinnung von Steinen und Erden

| Lfd. Nr. | Besteuerungsgrundlagen | Gewerbebetriebe insgesamt | | Gewerbebetriebe mit | | | |
|-------------|---|---------------------------|------------|---------------------------|------------|----------------------------|-----------|
| | | | | Steuermessbetrag von Null | | positivem Steuermessbetrag | |
| | | Anzahl | 1 000 EUR | Anzahl | 1 000 EUR | Anzahl | 1 000 EUR |
| | | 1 | 2 | 3 | 4 | 5 | 6 |
| 1 | Gewinn aus Gewerbebetrieb | 2 628 | 4 040 175 | 877 | 1 954 301 | 1 751 | 2 085 874 |
| 2 | Verlust aus Gewerbebetrieb | 842 | -3 278 116 | 798 | -3 238 063 | 44 | -40 053 |
| 3 | Gewinne i.S.d. §5a Abs.4 EStG | - | - | - | - | - | - |
| | Hinzurechnungen zum Gewinn nach § 8 GewStG | | | | | | |
| 4 | Nr.1: Hälfte der Entgelte für Dauerschulden | 1 913 | 81 671 | 741 | 26 977 | 1 172 | 54 694 |
| 5 | Nr.2: Renten und dauernde Lasten | 8 | 78 | 3 | 24 | 5 | 54 |
| 6 | Nr.3: Gewinnanteile der stillen Gesellschafter | 28 | 673 | 5 | 97 | 23 | 575 |
| 7 | Nr.4: Gewinnanteile usw. der persönlich haftenden Gesellschafter einer KGaA | - | - | - | - | - | - |
| 8 | Nr.5: Gewinnanteile (Dividenden) u.d. diesen gleichgest. Bezüge und erhaltenen Leistungen | 122 | 2 894 | 29 | 1 598 | 93 | 1 296 |
| 9 | Nr.7: Hälfte der Miet- und Pachtzinsen für Betriebsanlagegüter | 337 | 27 080 | 64 | 2 199 | 273 | 24 881 |
| 10 | Nr.8: Anteile am Verlust von Personengesellschaften | 146 | 45 498 | 31 | 12 081 | 115 | 33 418 |
| 11 | Nr.9: Spenden und Beiträge i.S.d. § 9 Abs.1 Nr. 2 KStG | 433 | 1 457 | 126 | 388 | 307 | 1 069 |
| 12 | Nr.10: Gewinnminderung bei Beteiligungsbesitz | - | - | - | - | - | - |
| 13 | Nr.12: Ausländische Steuern | - | - | - | - | - | - |
| | § 9 GewStG | | | | | | |
| 14 | Nr.3: Negativer Teil des Gewerbeertrags ausl. Betriebsstätten | - | - | - | - | - | - |
| 15 | Hinzurechnungen zusammen | 2 148 | 160 642 | 811 | 43 786 | 1 337 | 116 856 |
| 16 | Summe des Gewinns und der Hinzurechnungen | 3 381 | 922 700 | 1 586 | -1 239 977 | 1 795 | 2 162 677 |
| | Kürzungen des Gewinns und der Hinzurechnungen nach § 9 GewStG | | | | | | |
| 17 | Nr.1 S. 1: Einheitswert des Grundbesitzes, davon 1,2 v.H. | 1 328 | 8 571 | 455 | 1 960 | 873 | 6 611 |
| 18 | Nr.1 S.2, 3: Erweiterte Kürzung bei Grundstücksunternehmen | 3 | 30 | 3 | 30 | - | - |
| 19 | Nr. 2: Anteile am Gewinn von Personengesellschaften | 339 | 318 533 | 158 | 22 647 | 181 | 295 886 |
| 20 | Nr. 2a: Gewinne aus Anteilen an nicht steuerbefreiten inl. Kapitalgesellschaften usw | 117 | 210 917 | 31 | 170 829 | 86 | 40 088 |
| 21 | Nr. 2b: Dem Gewerbeertrag einer KGaA hinzugerechneten Gewinnanteile | - | - | - | - | - | - |
| 22 | Nr. 3: Positiver Teil des Gewerbeertrags ausl. Betriebsstätten | 3 | 1 872 117 | - | - | - | - |
| 23 | Nr. 4: Bestimmte Miet- und Pachtzinsen | 25 | 5 176 | 13 | 2 488 | 12 | 2 689 |
| 24 | Nr. 5: Abziehbare Spenden und Beiträge | 820 | 3 195 | 200 | 514 | 620 | 2 681 |
| 25 | Nr. 7, 8: Gewinne aus Anteilen an ausl. Kapitalgesellschaften | - | - | - | - | - | - |
| 26 | Kürzungen zusammen | 1 760 | 2 479 524 | 641 | 2 061 980 | 1 119 | 417 545 |
| 27 | Gewerbeertrag aus dem Betrieb von Handelsschiffen im internationalen Verkehr | - | - | - | - | - | - |
| 28 | Gewerbeertrag bei öffentlich-rechtlichen Rundfunkanstalten | - | - | - | - | - | - |
| 29 | Gewerbeertrag der Organgesellschaften | 50 | 2 211 829 | - | - | - | - |
| 30 | Gewerbeertrag der Organgesellschaften, hier Korrekturbeträge wg. § 8b KStG | 7 | -1 995 881 | - | - | - | - |
| 31 | Verlustvortrag nach § 10a GewStG | 584 | 85 170 | 441 | 25 315 | 143 | 59 855 |
| 32 | Abgerundeter Gewerbeertrag | 3 470 | -1 426 146 | 1 675 | -3 271 899 | 1 795 | 1 845 753 |
| 33 | Freibetrag für den Gewerbeertrag | 1 484 | 32 478 | 336 | 4 538 | 1 148 | 27 941 |
| 34 | Steuermessbetrag | 3 470 | 89 808 | 1 675 | - | 1 795 | 89 808 |
| 35 | Nachrichtlich: vortragsfähiger Verlust zum 31.12. des Jahres | 1 305 | 7 548 557 | 1 286 | 6 718 823 | 19 | 829 735 |

3 Steuerpflichtige, Besteuerungsgrundlagen und Steuermessbetrag 2007 nach WZ-Abschnitten und Gewerbeertragsgruppen

3.4 Verarbeitendes Gewerbe

| Lfd. Nr. | Besteuerungsgrundlagen | Gewerbebetriebe insgesamt | | Gewerbebetriebe mit | | | |
|-------------|---|---------------------------|-------------|---------------------------|-------------|----------------------------|------------|
| | | | | Steuermessbetrag von Null | | positivem Steuermessbetrag | |
| | | Anzahl | 1 000 EUR | Anzahl | 1 000 EUR | Anzahl | 1 000 EUR |
| | | 1 | 2 | 3 | 4 | 5 | 6 |
| 1 | Gewinn aus Gewerbebetrieb | 230 535 | 73 514 964 | 78 190 | 4 108 569 | 152 345 | 69 406 395 |
| 2 | Verlust aus Gewerbebetrieb | 60 208 | -22 669 929 | 58 538 | -13 093 248 | 1 670 | -9 576 681 |
| 3 | Gewinne i.S.d. §5a Abs.4 EStG | 6 | 41 | 3 | 25 | 3 | 16 |
| | Hinzurechnungen zum Gewinn nach § 8 GewStG | | | | | | |
| 4 | Nr.1: Hälfte der Entgelte für Dauerschulden | 165 789 | 6 224 610 | 63 194 | 1 751 018 | 102 595 | 4 473 592 |
| 5 | Nr.2: Renten und dauernde Lasten | 693 | 24 423 | 192 | 2 827 | 501 | 21 596 |
| 6 | Nr.3: Gewinnanteile der stillen Gesellschafter | 3 081 | 126 048 | 817 | 19 643 | 2 264 | 106 404 |
| 7 | Nr.4: Gewinnanteile usw. der persönlich haftenden Gesellschafter einer KGaA | 15 | 74 735 | 4 | 28 193 | 11 | 46 542 |
| 8 | Nr.5: Gewinnanteile (Dividenden) u.d. diesen gleichgest. Bezüge und erhaltenen Leistungen | 7 998 | 603 833 | 2 517 | 254 691 | 5 481 | 349 142 |
| 9 | Nr.7: Hälfte der Miet- und Pachtzinsen für Betriebsanlagegüter | 3 223 | 597 660 | 651 | 34 770 | 2 572 | 562 890 |
| 10 | Nr.8: Anteile am Verlust von Personengesellschaften | 1 654 | 1 036 779 | 707 | 547 403 | 947 | 489 376 |
| 11 | Nr.9: Spenden und Beiträge i.S.d. § 9 Abs.1 Nr. 2 KStG | 34 741 | 194 476 | 10 330 | 19 185 | 24 411 | 175 291 |
| 12 | Nr.10: Gewinnminderung bei Beteiligungsbesitz | 43 | 4 693 | 14 | 801 | 29 | 3 891 |
| 13 | Nr.12: Ausländische Steuern | 42 | 13 253 | 21 | 1 073 | 21 | 12 179 |
| | § 9 GewStG | | | | | | |
| 14 | Nr.3: Negativer Teil des Gewerbeertrags ausl. Betriebsstätten | 53 | 12 535 | 20 | 7 980 | 33 | 4 555 |
| 15 | Hinzurechnungen zusammen | 177 429 | 8 913 043 | 66 646 | 2 667 585 | 110 783 | 6 245 459 |
| 16 | Summe des Gewinns und der Hinzurechnungen | 283 068 | 59 758 118 | 129 055 | -6 317 071 | 154 013 | 66 075 189 |
| | Kürzungen des Gewinns und der Hinzurechnungen nach § 9 GewStG | | | | | | |
| 17 | Nr.1 S. 1: Einheitswert des Grundbesitzes, davon 1,2 v.H. | 59 974 | 626 985 | 17 506 | 117 313 | 42 468 | 509 672 |
| 18 | Nr.1 S.2, 3: Erweiterte Kürzung bei Grundstücksunternehmen | 133 | 19 075 | . | . | . | . |
| 19 | Nr. 2: Anteile am Gewinn von Personengesellschaften | 6 020 | 5 825 246 | 3 301 | 1 990 234 | 2 719 | 3 835 012 |
| 20 | Nr. 2a: Gewinne aus Anteilen an nicht steuerbefreiten inl. Kapitalgesellschaften usw | 3 249 | 1 452 627 | 874 | 508 261 | 2 375 | 944 366 |
| 21 | Nr. 2b: Dem Gewerbeertrag einer KGaA hinzugerechneten Gewinnanteile | 11 | 15 213 | . | . | . | . |
| 22 | Nr. 3: Positiver Teil des Gewerbeertrags ausl. Betriebsstätten | 115 | 75 930 | 36 | 37 655 | 79 | 38 275 |
| 23 | Nr. 4: Bestimmte Miet- und Pachtzinsen | 535 | 303 288 | 271 | 123 681 | 264 | 179 606 |
| 24 | Nr. 5: Abziehbare Spenden und Beiträge | 51 757 | 270 143 | 12 810 | 25 704 | 38 947 | 244 439 |
| 25 | Nr. 7, 8: Gewinne aus Anteilen an ausl. Kapitalgesellschaften | 307 | 204 704 | 65 | 34 257 | 242 | 170 447 |
| 26 | Kürzungen zusammen | 97 329 | 8 793 210 | 29 631 | 2 866 811 | 67 698 | 5 926 399 |
| 27 | Gewerbeertrag aus dem Betrieb von Handelsschiffen im internationalen Verkehr | 12 | 98 | 8 | 25 | 4 | 73 |
| 28 | Gewerbeertrag bei öffentlich-rechtlichen Rundfunkanstalten | 3 | 268 | . | . | . | . |
| 29 | Gewerbeertrag der Organgesellschaften | 2 284 | 21 389 419 | 689 | 75 926 | 1 595 | 21 313 494 |
| 30 | Gewerbeertrag der Organgesellschaften, hier Korrekturbeträge wg. § 8b KStG | . | . | . | . | 216 | 3 263 503 |
| 31 | Verlustvortrag nach § 10a GewStG | 47 224 | 10 331 488 | 36 376 | 1 618 720 | 10 848 | 8 712 768 |
| 32 | Abgerundeter Gewerbeertrag | 290 743 | 64 803 105 | 136 728 | -11 203 017 | 154 015 | 76 006 122 |
| 33 | Freibetrag für den Gewerbeertrag | 138 871 | 2 941 397 | 38 951 | 503 371 | 99 920 | 2 438 026 |
| 34 | Steuermessbetrag | 290 743 | 3 594 471 | 136 728 | - | 154 015 | 3 594 471 |
| 35 | Nachrichtlich: vortragsfähiger Verlust zum 31.12. des Jahres | 94 620 | 115 929 742 | 93 627 | 83 522 184 | 993 | 32 407 558 |

3 Steuerpflichtige, Besteuerungsgrundlagen und Steuermessbetrag 2007 nach WZ-Abschnitten und Gewerbeertragsgruppen

3.5 Energie- und Wasserversorgung

| Lfd. Nr. | Besteuerungsgrundlagen | Gewerbebetriebe insgesamt | | Gewerbebetriebe mit | | | |
|-------------|---|---------------------------|------------|---------------------------|------------|----------------------------|-----------|
| | | | | Steuermessbetrag von Null | | positivem Steuermessbetrag | |
| | | Anzahl | 1 000 EUR | Anzahl | 1 000 EUR | Anzahl | 1 000 EUR |
| | | 1 | 2 | 3 | 4 | 5 | 6 |
| 1 | Gewinn aus Gewerbebetrieb | 21 450 | 10 840 097 | 14 473 | 1 637 155 | 6 977 | 9 202 942 |
| 2 | Verlust aus Gewerbebetrieb | 24 094 | -2 648 166 | 23 844 | -1 866 842 | 250 | - 781 324 |
| 3 | Gewinne i.S.d. §5a Abs.4 EStG | - | - | - | - | - | - |
| | Hinzurechnungen zum Gewinn nach § 8 GewStG | | | | | | |
| 4 | Nr.1: Hälfte der Entgelte für Dauerschulden | 25 458 | 1 019 012 | 20 336 | 370 395 | 5 122 | 648 617 |
| 5 | Nr.2: Renten und dauernde Lasten | 30 | 587 | 13 | 114 | 17 | 473 |
| 6 | Nr.3: Gewinnanteile der stillen Gesellschafter | 97 | 2 599 | 49 | 1 465 | 48 | 1 134 |
| 7 | Nr.4: Gewinnanteile usw. der persönlich haftenden Gesellschafter einer KGaA | - | - | - | - | - | - |
| 8 | Nr.5: Gewinnanteile (Dividenden) u.d. diesen gleichgest. Bezüge und erhaltenen Leistungen | 493 | 256 905 | 136 | 13 501 | 357 | 243 404 |
| 9 | Nr.7: Hälfte der Miet- und Pachtzinsen für Betriebsanlagegüter | 146 | 147 645 | 46 | 3 961 | 100 | 143 684 |
| 10 | Nr.8: Anteile am Verlust von Personengesellschaften | 484 | 186 604 | 267 | 81 564 | 217 | 105 040 |
| 11 | Nr.9: Spenden und Beiträge i.S.d. § 9 Abs.1 Nr. 2 KStG | - | - | 260 | 2 338 | - | - |
| 12 | Nr.10: Gewinnminderung bei Beteiligungsbesitz | - | - | - | - | - | - |
| 13 | Nr.12: Ausländische Steuern | 7 | 423 | 4 | 0 | 3 | 423 |
| | § 9 GewStG | | | | | | |
| 14 | Nr.3: Negativer Teil des Gewerbeertrags ausl. Betriebsstätten | 7 | 1 918 | 7 | 1 918 | - | - |
| 15 | Hinzurechnungen zusammen | 25 925 | 1 645 540 | 20 536 | 475 256 | 5 389 | 1 170 284 |
| 16 | Summe des Gewinns und der Hinzurechnungen | 44 687 | 9 837 471 | 37 460 | 245 570 | 7 227 | 9 591 902 |
| | Kürzungen des Gewinns und der Hinzurechnungen nach § 9 GewStG | | | | | | |
| 17 | Nr.1 S. 1: Einheitswert des Grundbesitzes, davon 1,2 v.H. | 2 802 | 50 606 | 930 | 8 155 | 1 872 | 42 451 |
| 18 | Nr.1 S.2, 3: Erweiterte Kürzung bei Grundstücksunternehmen | - | - | - | - | - | - |
| 19 | Nr. 2: Anteile am Gewinn von Personengesellschaften | 940 | 1 777 488 | 606 | 1 431 971 | 334 | 345 517 |
| 20 | Nr. 2a: Gewinne aus Anteilen an nicht steuerbefreiten inl. Kapitalgesellschaften usw | 148 | 134 801 | 57 | 1 936 | 91 | 132 865 |
| 21 | Nr. 2b: Dem Gewerbeertrag einer KGaA hinzugerechneten Gewinnanteile | - | - | - | - | - | - |
| 22 | Nr. 3: Positiver Teil des Gewerbeertrags ausl. Betriebsstätten | 6 | 17 823 | - | - | - | - |
| 23 | Nr. 4: Bestimmte Miet- und Pachtzinsen | 43 | 457 516 | 10 | 23 822 | 33 | 433 694 |
| 24 | Nr. 5: Abziehbare Spenden und Beiträge | 1 589 | 34 013 | 394 | 2 071 | 1 195 | 31 941 |
| 25 | Nr. 7 , 8: Gewinne aus Anteilen an ausl. Kapitalgesellschaften | 5 | 58 485 | - | - | 5 | 58 485 |
| 26 | Kürzungen zusammen | 4 221 | 2 531 218 | 1 761 | 1 468 275 | 2 460 | 1 062 943 |
| 27 | Gewerbeertrag aus dem Betrieb von Handelsschiffen im internationalen Verkehr | - | - | - | - | - | - |
| 28 | Gewerbeertrag bei öffentlich-rechtlichen Rundfunkanstalten | - | - | - | - | - | - |
| 29 | Gewerbeertrag der Organgesellschaften | 271 | 1 270 874 | 49 | - 120 088 | 222 | 1 390 962 |
| 30 | Gewerbeertrag der Organgesellschaften, hier Korrekturbeträge wg. § 8b KStG | 43 | -26 927 | 6 | 30 676 | 37 | -57 603 |
| 31 | Verlustvortrag nach § 10a GewStG | 12 269 | 1 304 560 | 11 181 | 414 933 | 1 088 | 889 628 |
| 32 | Abgerundeter Gewerbeertrag | 45 544 | 7 244 997 | 38 317 | -1 727 354 | 7 227 | 8 972 351 |
| 33 | Freibetrag für den Gewerbeertrag | 11 338 | 147 552 | 6 094 | 34 830 | 5 244 | 112 722 |
| 34 | Steuermessbetrag | 45 544 | 438 954 | 38 317 | - | 7 227 | 438 954 |
| 35 | Nachrichtlich: vortragsfähiger Verlust zum 31.12. des Jahres | 31 721 | 14 052 279 | 31 565 | 10 724 467 | 156 | 3 327 812 |

3 Steuerpflichtige, Besteuerungsgrundlagen und Steuermessbetrag 2007 nach WZ-Abschnitten und Gewerbeertragsgruppen

3.6 Baugewerbe

| Lfd. Nr. | Besteuerungsgrundlagen | Gewerbebetriebe insgesamt | | Gewerbebetriebe mit | | | |
|-------------|---|---------------------------|------------|---------------------------|------------|----------------------------|------------|
| | | | | Steuermessbetrag von Null | | positivem Steuermessbetrag | |
| | | Anzahl | 1 000 EUR | Anzahl | 1 000 EUR | Anzahl | 1 000 EUR |
| | | 1 | 2 | 3 | 4 | 5 | 6 |
| 1 | Gewinn aus Gewerbebetrieb | 279 926 | 13 497 859 | 111 033 | 1 806 615 | 168 893 | 11 691 244 |
| 2 | Verlust aus Gewerbebetrieb | 57 140 | -2 264 070 | 56 262 | -2 201 997 | 878 | -62 073 |
| 3 | Gewinne i.S.d. §5a Abs.4 EStG | . | . | . | . | . | . |
| | Hinzurechnungen zum Gewinn nach § 8 GewStG | | | | | | |
| 4 | Nr.1: Hälfte der Entgelte für Dauerschulden | 174 480 | 612 331 | 73 427 | 269 710 | 101 053 | 342 621 |
| 5 | Nr.2: Renten und dauernde Lasten | 276 | 1 966 | 89 | 556 | 187 | 1 410 |
| 6 | Nr.3: Gewinnanteile der stillen Gesellschafter | 858 | 10 323 | 260 | 795 | 598 | 9 529 |
| 7 | Nr.4: Gewinnanteile usw. der persönlich haftenden Gesellschafter einer KGaA | 5 | 1 865 | . | . | . | . |
| 8 | Nr.5: Gewinnanteile (Dividenden) u.d. diesen gleichgest. Bezüge und erhaltenen Leistungen | 5 027 | 16 373 | 2 092 | 11 352 | 2 935 | 5 021 |
| 9 | Nr.7: Hälfte der Miet- und Pachtzinsen für Betriebsanlagegüter | 1 511 | 47 816 | 452 | 5 583 | 1 059 | 42 233 |
| 10 | Nr.8: Anteile am Verlust von Personengesellschaften | 795 | 71 385 | . | . | . | . |
| 11 | Nr.9: Spenden und Beiträge i.S.d. § 9 Abs.1 Nr. 2 KStG | 27 093 | 30 175 | 11 290 | 7 389 | 15 803 | 22 786 |
| 12 | Nr.10: Gewinnminderung bei Beteiligungsbesitz | 16 | 125 | 6 | 26 | 10 | 98 |
| 13 | Nr.12: Ausländische Steuern | 23 | 2 961 | 12 | 42 | 11 | 2 918 |
| | § 9 GewStG | | | | | | |
| 14 | Nr.3: Negativer Teil des Gewerbeertrags ausl. Betriebsstätten | 38 | 24 681 | 19 | 8 217 | 19 | 16 463 |
| 15 | Hinzurechnungen zusammen | 182 824 | 820 000 | 76 532 | 353 083 | 106 292 | 466 917 |
| 16 | Summe des Gewinns und der Hinzurechnungen | . | . | . | . | . | . |
| | Kürzungen des Gewinns und der Hinzurechnungen nach § 9 GewStG | | | | | | |
| 17 | Nr.1 S. 1: Einheitswert des Grundbesitzes, davon 1,2 v.H. | 34 405 | 60 594 | 12 058 | 21 370 | 22 347 | 39 224 |
| 18 | Nr.1 S.2, 3: Erweiterte Kürzung bei Grundstücksunternehmen | 84 | 7 721 | . | . | . | . |
| 19 | Nr. 2: Anteile am Gewinn von Personengesellschaften | 3 256 | 277 942 | 1 970 | 208 496 | 1 286 | 69 445 |
| 20 | Nr. 2a: Gewinne aus Anteilen an nicht steuerbefreiten inl. Kapitalgesellschaften usw | 1 491 | 105 195 | 538 | 42 990 | 953 | 62 205 |
| 21 | Nr. 2b: Dem Gewerbeertrag einer KGaA hinzugerechneten Gewinnanteile | 4 | 17 | . | . | . | . |
| 22 | Nr. 3: Positiver Teil des Gewerbeertrags ausl. Betriebsstätten | 61 | 37 781 | 24 | 15 251 | 37 | 22 530 |
| 23 | Nr. 4: Bestimmte Miet- und Pachtzinsen | 113 | 18 493 | 77 | 12 130 | 36 | 6 363 |
| 24 | Nr. 5: Abziehbare Spenden und Beiträge | 41 355 | 43 019 | 13 370 | 9 106 | 27 985 | 33 913 |
| 25 | Nr. 7, 8: Gewinne aus Anteilen an ausl. Kapitalgesellschaften | 21 | 3 283 | 5 | 11 | 16 | 3 272 |
| 26 | Kürzungen zusammen | 69 744 | 554 045 | 25 068 | 314 945 | 44 676 | 239 099 |
| 27 | Gewerbeertrag aus dem Betrieb von Handelsschiffen im internationalen Verkehr | . | . | . | . | . | . |
| 28 | Gewerbeertrag bei öffentlich-rechtlichen Rundfunkanstalten | . | . | . | . | . | . |
| 29 | Gewerbeertrag der Organgesellschaften | 298 | 79 116 | 147 | -58 958 | 151 | 138 074 |
| 30 | Gewerbeertrag der Organgesellschaften, hier Korrekturbeträge wg. § 8b KStG | 19 | 1 867 | 9 | 3 043 | 10 | -1 176 |
| 31 | Verlustvortrag nach § 10a GewStG | 42 534 | 1 128 093 | 34 791 | 736 962 | 7 743 | 391 130 |
| 32 | Abgerundeter Gewerbeertrag | 337 066 | 10 441 480 | 167 295 | -1 153 541 | 169 771 | 11 595 021 |
| 33 | Freibetrag für den Gewerbeertrag | 205 888 | 4 227 009 | 73 131 | 977 187 | 132 757 | 3 249 823 |
| 34 | Steuermessbetrag | 337 066 | 324 722 | 167 295 | - | 169 771 | 324 722 |
| 35 | Nachrichtlich: vortragsfähiger Verlust zum 31.12. des Jahres | 88 064 | 19 106 117 | 87 967 | 18 045 870 | 97 | 1 060 248 |

3 Steuerpflichtige, Besteuerungsgrundlagen und Steuermessbetrag 2007 nach WZ-Abschnitten und Gewerbeertragsgruppen

3.7 Handel; Instandhaltung und Reparatur von Kraftfahrzeugen und Gebrauchsgütern

| Lfd. Nr. | Besteuerungsgrundlagen | Gewerbebetriebe insgesamt | | Gewerbebetriebe mit | | | |
|-------------|---|---------------------------|------------|---------------------------|------------|----------------------------|------------|
| | | | | Steuermessbetrag von Null | | positivem Steuermessbetrag | |
| | | Anzahl | 1 000 EUR | Anzahl | 1 000 EUR | Anzahl | 1 000 EUR |
| | | 1 | 2 | 3 | 4 | 5 | 6 |
| 1 | Gewinn aus Gewerbebetrieb | 528 714 | 46 929 319 | 235 659 | 4 342 938 | 293 055 | 42 586 381 |
| 2 | Verlust aus Gewerbebetrieb | 178 081 | -8 309 740 | 176 005 | -7 635 293 | 2 076 | - 674 448 |
| 3 | Gewinne i.S.d. §5a Abs.4 EStG | 7 | 702 | 4 | 2 | 3 | 701 |
| | Hinzurechnungen zum Gewinn nach § 8 GewStG | | | | | | |
| 4 | Nr.1: Hälfte der Entgelte für Dauerschulden | 326 821 | 2 765 137 | 150 589 | 934 738 | 176 232 | 1 830 399 |
| 5 | Nr.2: Renten und dauernde Lasten | 860 | 12 973 | 244 | 2 458 | 616 | 10 515 |
| 6 | Nr.3: Gewinnanteile der stillen Gesellschafter | 2 687 | 57 326 | 849 | 2 185 | 1 838 | 55 141 |
| 7 | Nr.4: Gewinnanteile usw. der persönlich haftenden Gesellschafter einer KGaA | 16 | 5 302 | 7 | 37 | 9 | 5 265 |
| 8 | Nr.5: Gewinnanteile (Dividenden) u.d. diesen gleichgest. Bezüge und erhaltenen Leistungen | 11 728 | 70 194 | 3 408 | 12 869 | 8 320 | 57 325 |
| 9 | Nr.7: Hälfte der Miet- und Pachtzinsen für Betriebsanlagegüter | 2 781 | 140 025 | 900 | 10 558 | 1 881 | 129 467 |
| 10 | Nr.8: Anteile am Verlust von Personengesellschaften | 1 853 | 439 842 | 921 | 265 838 | 932 | 174 004 |
| 11 | Nr.9: Spenden und Beiträge i.S.d. § 9 Abs.1 Nr. 2 KStG | 39 070 | 74 220 | 14 375 | 12 545 | 24 695 | 61 676 |
| 12 | Nr.10: Gewinnminderung bei Beteiligungsbesitz | 39 | 88 559 | 13 | 918 | 26 | 87 641 |
| 13 | Nr.12: Ausländische Steuern | 88 | 751 | 64 | 87 | 24 | 665 |
| | § 9 GewStG | | | | | | |
| 14 | Nr.3: Negativer Teil des Gewerbeertrags ausl. Betriebsstätten | 73 | 6 257 | 36 | 3 503 | 37 | 2 754 |
| 15 | Hinzurechnungen zusammen | 341 981 | 3 660 587 | 155 816 | 1 245 735 | 186 165 | 2 414 852 |
| 16 | Summe des Gewinns und der Hinzurechnungen | 686 174 | 42 280 866 | 391 043 | -2 046 619 | 295 131 | 44 327 486 |
| | Kürzungen des Gewinns und der Hinzurechnungen nach § 9 GewStG | | | | | | |
| 17 | Nr.1 S. 1: Einheitswert des Grundbesitzes, davon 1,2 v.H. | 66 031 | 239 121 | 21 706 | 58 959 | 44 325 | 180 162 |
| 18 | Nr.1 S.2, 3: Erweiterte Kürzung bei Grundstücksunternehmen | 250 | 31 832 | 221 | 26 066 | 29 | 5 766 |
| 19 | Nr. 2: Anteile am Gewinn von Personengesellschaften | 11 407 | 2 663 430 | 6 025 | 1 302 290 | 5 382 | 1 361 140 |
| 20 | Nr. 2a: Gewinne aus Anteilen an nicht steuerbefreiten inl. Kapitalgesellschaften usw | 3 259 | 471 735 | 953 | 124 098 | 2 306 | 347 637 |
| 21 | Nr. 2b: Dem Gewerbeertrag einer KGaA hinzugerechneten Gewinnanteile | 11 | 40 | 3 | 3 | 8 | 37 |
| 22 | Nr. 3: Positiver Teil des Gewerbeertrags ausl. Betriebsstätten | 74 | 45 172 | 22 | 5 294 | 52 | 39 878 |
| 23 | Nr. 4: Bestimmte Miet- und Pachtzinsen | 114 | 124 242 | 60 | 41 268 | 54 | 82 975 |
| 24 | Nr. 5: Abziehbare Spenden und Beiträge | 74 861 | 159 019 | 20 991 | 22 411 | 53 870 | 136 608 |
| 25 | Nr. 7, 8: Gewinne aus Anteilen an ausl. Kapitalgesellschaften | 137 | 203 882 | 55 | 18 556 | 82 | 185 325 |
| 26 | Kürzungen zusammen | 131 824 | 3 938 473 | 44 200 | 1 598 945 | 87 624 | 2 339 528 |
| 27 | Gewerbeertrag aus dem Betrieb von Handelsschiffen im internationalen Verkehr | 11 | 215 | 6 | 210 | 5 | 5 |
| 28 | Gewerbeertrag bei öffentlich-rechtlichen Rundfunkanstalten | . | . | . | . | . | . |
| 29 | Gewerbeertrag der Organgesellschaften | 1 440 | 2 824 942 | 502 | - 539 734 | 938 | 3 364 676 |
| 30 | Gewerbeertrag der Organgesellschaften, hier Korrekturbeträge wg. § 8b KStG | 118 | - 406 857 | 34 | 3 375 | 84 | - 410 232 |
| 31 | Verlustvortrag nach § 10a GewStG | 105 695 | 3 255 080 | 90 358 | 1 740 889 | 15 337 | 1 514 191 |
| 32 | Abgerundeter Gewerbeertrag | 706 795 | 37 485 263 | 411 664 | -5 929 446 | 295 131 | 43 414 708 |
| 33 | Freibetrag für den Gewerbeertrag | 371 828 | 7 289 027 | 144 563 | 1 731 689 | 227 265 | 5 557 337 |
| 34 | Steuermessbetrag | 706 795 | 1 718 663 | 411 664 | - | 295 131 | 1 718 663 |
| 35 | Nachrichtlich: vortragsfähiger Verlust zum 31.12. des Jahres | 255 315 | 48 431 281 | 254 928 | 43 715 863 | 387 | 4 715 418 |

3 Steuerpflichtige, Besteuerungsgrundlagen und Steuermessbetrag 2007 nach WZ-Abschnitten und Gewerbeertragsgruppen

3.8 Gastgewerbe

| Lfd. Nr. | Besteuerungsgrundlagen | Gewerbebetriebe insgesamt | | Gewerbebetriebe mit | | | |
|-------------|---|---------------------------|------------|---------------------------|------------|----------------------------|-----------|
| | | | | Steuermessbetrag von Null | | positivem Steuermessbetrag | |
| | | Anzahl | 1 000 EUR | Anzahl | 1 000 EUR | Anzahl | 1 000 EUR |
| | | 1 | 2 | 3 | 4 | 5 | 6 |
| 1 | Gewinn aus Gewerbebetrieb | 144 489 | 4 924 275 | 75 935 | 949 348 | 68 554 | 3 974 927 |
| 2 | Verlust aus Gewerbebetrieb | 44 868 | -1 155 499 | 44 633 | -1 145 750 | 235 | -9 748 |
| 3 | Gewinne i.S.d. §5a Abs.4 EStG | . | . | . | . | - | - |
| | Hinzurechnungen zum Gewinn nach § 8 GewStG | | | | | | |
| 4 | Nr.1: Hälfte der Entgelte für Dauerschulden | 91 240 | 461 870 | 47 362 | 215 887 | 43 878 | 245 983 |
| 5 | Nr.2: Renten und dauernde Lasten | 236 | 2 365 | 79 | 542 | 157 | 1 823 |
| 6 | Nr.3: Gewinnanteile der stillen Gesellschafter | 365 | 953 | 161 | -1 522 | 204 | 2 475 |
| 7 | Nr.4: Gewinnanteile usw. der persönlich haftenden Gesellschafter einer KGaA | . | . | . | . | - | - |
| 8 | Nr.5: Gewinnanteile (Dividenden) u.d. diesen gleichgest. Bezüge und erhaltenen Leistungen | 618 | 5 342 | 254 | 716 | 364 | 4 625 |
| 9 | Nr.7: Hälfte der Miet- und Pachtzinsen für Betriebsanlagegüter | 1 015 | 15 359 | 435 | 5 960 | 580 | 9 399 |
| 10 | Nr.8: Anteile am Verlust von Personengesellschaften | 211 | 15 011 | 135 | 5 065 | 76 | 9 947 |
| 11 | Nr.9: Spenden und Beiträge i.S.d. § 9 Abs.1 Nr. 2 KStG | 3 641 | 3 940 | 1 885 | 1 435 | 1 756 | 2 506 |
| 12 | Nr.10: Gewinnminderung bei Beteiligungsbesitz | . | . | . | . | . | . |
| 13 | Nr.12: Ausländische Steuern | 18 | 104 | 14 | 104 | 4 | 1 |
| | § 9 GewStG | | | | | | |
| 14 | Nr.3: Negativer Teil des Gewerbeertrags ausl. Betriebsstätten | 13 | 108 | . | . | . | . |
| 15 | Hinzurechnungen zusammen | 93 148 | 505 095 | 48 355 | 228 327 | 44 793 | 276 767 |
| 16 | Summe des Gewinns und der Hinzurechnungen | . | . | . | . | 68 789 | 4 241 946 |
| | Kürzungen des Gewinns und der Hinzurechnungen nach § 9 GewStG | | | | | | |
| 17 | Nr.1 S. 1: Einheitswert des Grundbesitzes, davon 1,2 v.H. | 20 729 | 50 184 | 8 857 | 20 208 | 11 872 | 29 975 |
| 18 | Nr.1 S.2, 3: Erweiterte Kürzung bei Grundstücksunternehmen | 41 | 8 533 | 34 | 6 006 | 7 | 2 527 |
| 19 | Nr. 2: Anteile am Gewinn von Personengesellschaften | 726 | 32 548 | 489 | 15 805 | 237 | 16 743 |
| 20 | Nr. 2a: Gewinne aus Anteilen an nicht steuerbefreiten inl. Kapitalgesellschaften usw | 162 | 8 853 | 66 | 1 666 | 96 | 7 188 |
| 21 | Nr. 2b: Dem Gewerbeertrag einer KGaA hinzugerechneten Gewinnanteile | . | . | - | - | . | . |
| 22 | Nr. 3: Positiver Teil des Gewerbeertrags ausl. Betriebsstätten | . | . | - | - | . | . |
| 23 | Nr. 4: Bestimmte Miet- und Pachtzinsen | 11 | 1 267 | . | . | . | . |
| 24 | Nr. 5: Abziehbare Spenden und Beiträge | 11 134 | 8 855 | 4 039 | 2 493 | 7 095 | 6 362 |
| 25 | Nr. 7 , 8: Gewinne aus Anteilen an ausl. Kapitalgesellschaften | . | . | . | . | - | - |
| 26 | Kürzungen zusammen | 29 180 | 110 245 | 12 394 | 47 097 | 16 786 | 63 148 |
| 27 | Gewerbeertrag aus dem Betrieb von Handelsschiffen im internationalen Verkehr | 3 | -3 | . | . | . | . |
| 28 | Gewerbeertrag bei öffentlich-rechtlichen Rundfunkanstalten | - | - | - | - | - | - |
| 29 | Gewerbeertrag der Organgesellschaften | 107 | 26 656 | 52 | -11 710 | 55 | 38 366 |
| 30 | Gewerbeertrag der Organgesellschaften, hier Korrekturbeträge wg. § 8b KStG | 3 | 8 165 | . | . | . | . |
| 31 | Verlustvortrag nach § 10a GewStG | 23 476 | 502 066 | 21 135 | 299 918 | 2 341 | 202 148 |
| 32 | Abgerundeter Gewerbeertrag | 189 357 | 3 690 577 | 120 568 | - 329 457 | 68 789 | 4 020 034 |
| 33 | Freibetrag für den Gewerbeertrag | 121 099 | 2 234 182 | 57 971 | 713 681 | 63 128 | 1 520 501 |
| 34 | Steuermessbetrag | 189 357 | 86 351 | 120 568 | - | 68 789 | 86 351 |
| 35 | Nachrichtlich: vortragsfähiger Verlust zum 31.12. des Jahres | 59 734 | 8 213 956 | 59 693 | 7 722 499 | 41 | 491 457 |

3 Steuerpflichtige, Besteuerungsgrundlagen und Steuermessbetrag 2007 nach WZ-Abschnitten und Gewerbeertragsgruppen

3.9 Verkehr und Nachrichtenübermittlung

| Lfd. Nr. | Besteuerungsgrundlagen | Gewerbebetriebe insgesamt | | Gewerbebetriebe mit | | | |
|-------------|---|---------------------------|------------|---------------------------|------------|----------------------------|------------|
| | | | | Steuermessbetrag von Null | | positivem Steuermessbetrag | |
| | | Anzahl | 1 000 EUR | Anzahl | 1 000 EUR | Anzahl | 1 000 EUR |
| | | 1 | 2 | 3 | 4 | 5 | 6 |
| 1 | Gewinn aus Gewerbebetrieb | 100 822 | 10 048 054 | 39 657 | 1 324 854 | 61 165 | 8 723 200 |
| 2 | Verlust aus Gewerbebetrieb | 22 045 | -9 782 273 | 21 431 | -8 478 468 | 614 | -1 303 804 |
| 3 | Gewinne i.S.d. §5a Abs.4 EStG | 680 | 371 502 | 423 | 77 298 | 257 | 294 204 |
| | Hinzurechnungen zum Gewinn nach § 8 GewStG | | | | | | |
| 4 | Nr.1: Hälfte der Entgelte für Dauerschulden | 64 381 | 2 143 225 | 24 952 | 1 213 774 | 39 429 | 929 451 |
| 5 | Nr.2: Renten und dauernde Lasten | 142 | 1 993 | 45 | 492 | 97 | 1 501 |
| 6 | Nr.3: Gewinnanteile der stillen Gesellschafter | 319 | 7 867 | 106 | - 217 | 213 | 8 084 |
| 7 | Nr.4: Gewinnanteile usw. der persönlich haftenden Gesellschafter einer KGaA | 5 | 1 147 | . | . | . | . |
| 8 | Nr.5: Gewinnanteile (Dividenden) u.d. diesen gleichgest. Bezüge und erhaltenen Leistungen | 1 707 | 114 898 | 568 | 30 193 | 1 139 | 84 705 |
| 9 | Nr.7: Hälfte der Miet- und Pachtzinsen für Betriebsanlagegüter | 566 | 54 392 | 141 | 6 129 | 425 | 48 262 |
| 10 | Nr.8: Anteile am Verlust von Personengesellschaften | 463 | 235 422 | 208 | 198 479 | 255 | 36 943 |
| 11 | Nr.9: Spenden und Beiträge i.S.d. § 9 Abs.1 Nr. 2 KStG | 6 746 | 57 874 | 2 246 | 27 652 | 4 500 | 30 222 |
| 12 | Nr.10: Gewinnminderung bei Beteiligungsbesitz | 5 | 43 | . | . | . | . |
| 13 | Nr.12: Ausländische Steuern | 12 | 1 932 | 8 | 8 | 4 | 1 924 |
| | § 9 GewStG | | | | | | |
| 14 | Nr.3: Negativer Teil des Gewerbeertrags ausl. Betriebsstätten | 173 | 152 838 | 152 | 143 792 | 21 | 9 046 |
| 15 | Hinzurechnungen zusammen | 67 163 | 2 771 631 | 26 009 | 1 621 457 | 41 154 | 1 150 174 |
| 16 | Summe des Gewinns und der Hinzurechnungen | 118 820 | 3 408 913 | 57 292 | -5 454 860 | 61 528 | 8 863 773 |
| | Kürzungen des Gewinns und der Hinzurechnungen nach § 9 GewStG | | | | | | |
| 17 | Nr.1 S. 1: Einheitswert des Grundbesitzes, davon 1,2 v.H. | 9 437 | 158 552 | 2 668 | 60 127 | 6 769 | 98 425 |
| 18 | Nr.1 S.2, 3: Erweiterte Kürzung bei Grundstücksunternehmen | 33 | 14 563 | . | . | . | . |
| 19 | Nr. 2: Anteile am Gewinn von Personengesellschaften | 2 197 | 991 741 | 1 318 | 770 068 | 879 | 221 673 |
| 20 | Nr. 2a: Gewinne aus Anteilen an nicht steuerbefreiten inl. Kapitalgesellschaften usw | 784 | 85 635 | 281 | 30 383 | 503 | 55 251 |
| 21 | Nr. 2b: Dem Gewerbeertrag einer KGaA hinzugerechneten Gewinnanteile | 3 | 4 | . | . | . | . |
| 22 | Nr. 3: Positiver Teil des Gewerbeertrags ausl. Betriebsstätten | 899 | 607 488 | 558 | 116 513 | 341 | 490 975 |
| 23 | Nr. 4: Bestimmte Miet- und Pachtzinsen | 89 | 83 145 | 77 | 75 105 | 12 | 8 040 |
| 24 | Nr. 5: Abziehbare Spenden und Beiträge | 11 027 | 69 397 | 2 898 | 30 963 | 8 129 | 38 434 |
| 25 | Nr. 7, 8: Gewinne aus Anteilen an ausl. Kapitalgesellschaften | 40 | 261 038 | 12 | 22 395 | 28 | 238 643 |
| 26 | Kürzungen zusammen | 20 429 | 2 271 562 | 6 846 | 1 113 062 | 13 583 | 1 158 500 |
| 27 | Gewerbeertrag aus dem Betrieb von Handelsschiffen im internationalen Verkehr | 1 942 | 134 072 | 1 191 | 59 302 | 751 | 74 769 |
| 28 | Gewerbeertrag bei öffentlich-rechtlichen Rundfunkanstalten | . | . | . | . | . | . |
| 29 | Gewerbeertrag der Organgesellschaften | 394 | 3 734 141 | 147 | 972 197 | 247 | 2 761 944 |
| 30 | Gewerbeertrag der Organgesellschaften, hier Korrekturbeträge wg. § 8b KStG | 56 | 969 401 | 21 | 1 345 437 | 35 | - 376 036 |
| 31 | Verlustvortrag nach § 10a GewStG | 16 510 | 1 558 929 | 13 060 | 390 190 | 3 450 | 1 168 738 |
| 32 | Abgerundeter Gewerbeertrag | 122 867 | 4 412 001 | 61 088 | -4 582 414 | 61 779 | 8 994 415 |
| 33 | Freibetrag für den Gewerbeertrag | 74 723 | 1 522 740 | 26 733 | 350 779 | 47 990 | 1 171 961 |
| 34 | Steuermessbetrag | 122 867 | 356 677 | 61 088 | - | 61 779 | 356 677 |
| 35 | Nachrichtlich: vortragsfähiger Verlust zum 31.12. des Jahres | 33 055 | 76 822 687 | 32 762 | 46 922 814 | 293 | 29 899 873 |

3 Steuerpflichtige, Besteuerungsgrundlagen und Steuermessbetrag 2007 nach WZ-Abschnitten und Gewerbeertragsgruppen

3.10 Kredit- und Versicherungsgewerbe

| Lfd. Nr. | Besteuerungsgrundlagen | Gewerbebetriebe insgesamt | | Gewerbebetriebe mit | | | |
|-------------|---|---------------------------|------------|---------------------------|------------|----------------------------|------------|
| | | | | Steuermessbetrag von Null | | positivem Steuermessbetrag | |
| | | Anzahl | 1 000 EUR | Anzahl | 1 000 EUR | Anzahl | 1 000 EUR |
| | | 1 | 2 | 3 | 4 | 5 | 6 |
| 1 | Gewinn aus Gewerbebetrieb | 106 339 | 26 079 088 | 34 206 | 1 078 178 | 72 133 | 25 000 910 |
| 2 | Verlust aus Gewerbebetrieb | 14 699 | -6 006 370 | . | . | . | . |
| 3 | Gewinne i.S.d. §5a Abs.4 EStG | 4 | 26 | . | . | . | . |
| | Hinzurechnungen zum Gewinn nach § 8 GewStG | | | | | | |
| 4 | Nr.1: Hälfte der Entgelte für Dauerschulden | 37 292 | 2 292 184 | 9 355 | 340 271 | 27 937 | 1 951 914 |
| 5 | Nr.2: Renten und dauernde Lasten | 55 | 1 634 | 18 | 918 | 37 | 716 |
| 6 | Nr.3: Gewinnanteile der stillen Gesellschafter | 147 | 247 136 | 46 | - 226 | 101 | 247 362 |
| 7 | Nr.4: Gewinnanteile usw. der persönlich haftenden Gesellschafter einer KGaA | 8 | 97 303 | 5 | 92 364 | 3 | 4 939 |
| 8 | Nr.5: Gewinnanteile (Dividenden) u.d. diesen gleichgest. Bezüge und erhaltenen Leistungen | 2 635 | 2 694 961 | 487 | 236 467 | 2 148 | 2 458 494 |
| 9 | Nr.7: Hälfte der Miet- und Pachtzinsen für Betriebsanlagegüter | 149 | 1 014 | 37 | 310 | 112 | 704 |
| 10 | Nr.8: Anteile am Verlust von Personengesellschaften | 760 | 270 092 | 255 | 157 410 | 505 | 112 682 |
| 11 | Nr.9: Spenden und Beiträge i.S.d. § 9 Abs.1 Nr. 2 KStG | 4 040 | 329 872 | 1 016 | 33 068 | 3 024 | 296 805 |
| 12 | Nr.10: Gewinnminderung bei Beteiligungsbesitz | 9 | 2 043 | - | - | 9 | 2 043 |
| 13 | Nr.12: Ausländische Steuern | 16 | 4 330 | 6 | 108 | 10 | 4 222 |
| | § 9 GewStG | | | | | | |
| 14 | Nr.3: Negativer Teil des Gewerbeertrags ausl. Betriebsstätten | 14 | 26 683 | 7 | 11 969 | 7 | 14 715 |
| 15 | Hinzurechnungen zusammen | 41 171 | 5 967 253 | 10 292 | 872 658 | 30 879 | 5 094 595 |
| 16 | Summe des Gewinns und der Hinzurechnungen | 118 500 | 26 039 997 | 46 168 | -2 430 236 | 72 332 | 28 470 233 |
| | Kürzungen des Gewinns und der Hinzurechnungen nach § 9 GewStG | | | | | | |
| 17 | Nr.1 S. 1: Einheitswert des Grundbesitzes, davon 1,2 v.H. | 5 471 | 195 648 | 865 | 36 857 | 4 606 | 158 791 |
| 18 | Nr.1 S.2, 3: Erweiterte Kürzung bei Grundstücksunternehmen | 134 | 42 758 | 123 | 40 786 | 11 | 1 972 |
| 19 | Nr. 2: Anteile am Gewinn von Personengesellschaften | 2 363 | 1 624 512 | 989 | 722 870 | 1 374 | 901 642 |
| 20 | Nr. 2a: Gewinne aus Anteilen an nicht steuerbefreiten inl. Kapitalgesellschaften usw | 219 | 337 560 | 76 | 37 571 | 143 | 299 989 |
| 21 | Nr. 2b: Dem Gewerbeertrag einer KGaA hinzugerechneten Gewinnanteile | . | . | . | . | . | . |
| 22 | Nr. 3: Positiver Teil des Gewerbeertrags ausl. Betriebsstätten | 21 | 1 195 427 | 6 | 10 325 | 15 | 1 185 102 |
| 23 | Nr. 4: Bestimmte Miet- und Pachtzinsen | . | . | . | . | . | . |
| 24 | Nr. 5: Abziehbare Spenden und Beiträge | 8 886 | 329 975 | 1 322 | 34 536 | 7 564 | 295 439 |
| 25 | Nr. 7, 8: Gewinne aus Anteilen an ausl. Kapitalgesellschaften | 13 | 121 407 | . | . | . | . |
| 26 | Kürzungen zusammen | 13 283 | 3 851 492 | 2 908 | 919 521 | 10 375 | 2 931 971 |
| 27 | Gewerbeertrag aus dem Betrieb von Handelsschiffen im internationalen Verkehr | 7 | 288 | 3 | 31 | 4 | 256 |
| 28 | Gewerbeertrag bei öffentlich-rechtlichen Rundfunkanstalten | - | - | - | - | - | - |
| 29 | Gewerbeertrag der Organgesellschaften | 666 | 5 904 563 | 142 | 721 357 | 524 | 5 183 206 |
| 30 | Gewerbeertrag der Organgesellschaften, hier Korrekturbeträge wg. § 8b KStG | 75 | - 552 305 | 19 | 82 800 | 56 | - 635 105 |
| 31 | Verlustvortrag nach § 10a GewStG | 9 478 | 5 478 898 | 7 696 | 264 903 | 1 782 | 5 213 995 |
| 32 | Abgerundeter Gewerbeertrag | 121 038 | 22 057 578 | 48 706 | -2 811 668 | 72 332 | 24 869 246 |
| 33 | Freibetrag für den Gewerbeertrag | 91 505 | 1 938 038 | 25 670 | 334 852 | 65 835 | 1 603 186 |
| 34 | Steuermessbetrag | 121 038 | 1 113 983 | 48 706 | - | 72 332 | 1 113 983 |
| 35 | Nachrichtlich: vortragsfähiger Verlust zum 31.12. des Jahres | 21 388 | 41 211 914 | 21 146 | 19 411 145 | 242 | 21 800 769 |

3 Steuerpflichtige, Besteuerungsgrundlagen und Steuermessbetrag 2007 nach WZ-Abschnitten und Gewerbeertragsgruppen

3.11 Grundstücks- und Wohnungswesen, Vermietung beweglicher Sachen, Erbringung von wirtschaftlichen Dienstleistungen ang.

| Lfd. Nr. | Besteuerungsgrundlagen | Gewerbebetriebe insgesamt | | Gewerbebetriebe mit | | | |
|-------------|---|---------------------------|-------------|---------------------------|-------------|----------------------------|------------|
| | | | | Steuermessbetrag von Null | | positivem Steuermessbetrag | |
| | | Anzahl | 1 000 EUR | Anzahl | 1 000 EUR | Anzahl | 1 000 EUR |
| | | 1 | 2 | 3 | 4 | 5 | 6 |
| 1 | Gewinn aus Gewerbebetrieb | 566 931 | 71 613 010 | 302 687 | 19 699 970 | 264 244 | 51 913 040 |
| 2 | Verlust aus Gewerbebetrieb | 205 369 | -36 151 898 | 200 704 | -26 940 328 | 4 665 | -9 211 570 |
| 3 | Gewinne i.S.d. §5a Abs.4 EStG | 180 | 99 495 | 88 | 10 034 | 92 | 89 460 |
| | Hinzurechnungen zum Gewinn nach § 8 GewStG | | | | | | |
| 4 | Nr.1: Hälfte der Entgelte für Dauerschulden | 237 994 | 13 481 365 | 128 747 | 6 661 420 | 109 247 | 6 819 945 |
| 5 | Nr.2: Renten und dauernde Lasten | 803 | 31 151 | 402 | 17 926 | 401 | 13 225 |
| 6 | Nr.3: Gewinnanteile der stillen Gesellschafter | 2 287 | 102 356 | 1 105 | 29 040 | 1 182 | 73 316 |
| 7 | Nr.4: Gewinnanteile usw. der persönlich haftenden Gesellschafter einer KGaA | 68 | 121 429 | 38 | 15 358 | 30 | 106 071 |
| 8 | Nr.5: Gewinnanteile (Dividenden) u.d. diesen gleichgest. Bezüge und erhaltenen Leistungen | 10 032 | 1 840 973 | 4 839 | 327 828 | 5 193 | 1 513 145 |
| 9 | Nr.7: Hälfte der Miet- und Pachtzinsen für Betriebsanlagegüter | 1 269 | 40 263 | 518 | 8 963 | 751 | 31 300 |
| 10 | Nr.8: Anteile am Verlust von Personengesellschaften | 7 480 | 5 187 971 | 5 534 | 4 331 065 | 1 946 | 856 906 |
| 11 | Nr.9: Spenden und Beiträge i.S.d. § 9 Abs.1 Nr. 2 KStG | 36 036 | 159 109 | 14 399 | 34 245 | 21 637 | 124 864 |
| 12 | Nr.10: Gewinnminderung bei Beteiligungsbesitz | 57 | 2 918 | 25 | 1 632 | 32 | 1 286 |
| 13 | Nr.12: Ausländische Steuern | 109 | 12 856 | 71 | 4 202 | 38 | 8 655 |
| | § 9 GewStG | | | | | | |
| 14 | Nr.3: Negativer Teil des Gewerbeertrags ausl. Betriebsstätten | 126 | 105 628 | 87 | 97 877 | 39 | 7 751 |
| 15 | Hinzurechnungen zusammen | 264 515 | 21 086 019 | 141 398 | 11 529 556 | 123 117 | 9 556 463 |
| 16 | Summe des Gewinns und der Hinzurechnungen | 739 171 | 56 646 626 | 470 406 | 4 299 233 | 268 765 | 52 347 392 |
| | Kürzungen des Gewinns und der Hinzurechnungen nach § 9 GewStG | | | | | | |
| 17 | Nr.1 S. 1: Einheitswert des Grundbesitzes, davon 1,2 v.H. | 65 427 | 1 001 716 | 31 162 | 453 674 | 34 265 | 548 042 |
| 18 | Nr.1 S.2, 3: Erweiterte Kürzung bei Grundstücksunternehmen | 17 492 | 6 129 383 | 15 955 | 4 317 750 | 1 537 | 1 811 633 |
| 19 | Nr. 2: Anteile am Gewinn von Personengesellschaften | 107 726 | 19 401 276 | 97 113 | 14 078 588 | 10 613 | 5 322 688 |
| 20 | Nr. 2a: Gewinne aus Anteilen an nicht steuerbefreiten inl. Kapitalgesellschaften usw | 7 288 | 2 753 365 | 3 245 | 1 047 981 | 4 043 | 1 705 384 |
| 21 | Nr. 2b: Dem Gewerbeertrag einer KGaA hinzugerechneten Gewinnanteile | 119 | 192 285 | 104 | 155 198 | 15 | 37 087 |
| 22 | Nr. 3: Positiver Teil des Gewerbeertrags ausl. Betriebsstätten | 381 | 356 423 | 210 | 246 467 | 171 | 109 957 |
| 23 | Nr. 4: Bestimmte Miet- und Pachtzinsen | 843 | 297 899 | 426 | 110 134 | 417 | 187 765 |
| 24 | Nr. 5: Abziehbare Spenden und Beiträge | 44 704 | 165 121 | 15 711 | 38 940 | 28 993 | 126 181 |
| 25 | Nr. 7, 8: Gewinne aus Anteilen an ausl. Kapitalgesellschaften | 234 | 385 182 | 118 | 173 426 | 116 | 211 756 |
| 26 | Kürzungen zusammen | 225 897 | 30 682 650 | 155 672 | 20 622 158 | 70 225 | 10 060 493 |
| 27 | Gewerbeertrag aus dem Betrieb von Handelsschiffen im internationalen Verkehr | 625 | 53 007 | 301 | 22 040 | 324 | 30 967 |
| 28 | Gewerbeertrag bei öffentlich-rechtlichen Rundfunkanstalten | 4 | 15 563 | . | . | . | . |
| 29 | Gewerbeertrag der Organgesellschaften | 4 051 | 28 630 309 | 1 704 | -2 563 533 | 2 347 | 31 193 842 |
| 30 | Gewerbeertrag der Organgesellschaften, hier Korrekturbeträge wg. § 8b KStG | 715 | -2 153 423 | 215 | 236 675 | 500 | -2 390 099 |
| 31 | Verlustvortrag nach § 10a GewStG | 128 157 | 12 229 841 | 101 309 | 2 892 289 | 26 848 | 9 337 552 |
| 32 | Abgerundeter Gewerbeertrag | 772 300 | 40 262 270 | 503 391 | -21 525 026 | 268 909 | 61 787 296 |
| 33 | Freibetrag für den Gewerbeertrag | 273 866 | 5 307 101 | 104 234 | 1 174 507 | 169 632 | 4 132 594 |
| 34 | Steuermessbetrag | 772 300 | 2 754 011 | 503 391 | - | 268 909 | 2 754 011 |
| 35 | Nachrichtlich: vortragsfähiger Verlust zum 31.12. des Jahres | 372 875 | 221 033 567 | 371 482 | 169 096 818 | 1 393 | 51 936 749 |

3 Steuerpflichtige, Besteuerungsgrundlagen und Steuermessbetrag 2007 nach WZ-Abschnitten und Gewerbeertragsgruppen

3.12 Erziehung und Unterricht

| Lfd. Nr. | Besteuerungsgrundlagen | Gewerbebetriebe insgesamt | | Gewerbebetriebe mit | | | |
|-------------|---|---------------------------|-----------|---------------------------|-----------|----------------------------|-----------|
| | | | | Steuermessbetrag von Null | | positivem Steuermessbetrag | |
| | | Anzahl | 1 000 EUR | Anzahl | 1 000 EUR | Anzahl | 1 000 EUR |
| | | 1 | 2 | 3 | 4 | 5 | 6 |
| 1 | Gewinn aus Gewerbebetrieb | 7 929 | 302 575 | 4 187 | 48 856 | 3 742 | 253 719 |
| 2 | Verlust aus Gewerbebetrieb | 3 593 | -80 075 | 3 566 | -78 821 | 27 | -1 254 |
| 3 | Gewinne i.S.d. §5a Abs.4 EStG | . | . | . | . | - | - |
| | Hinzurechnungen zum Gewinn nach § 8 GewStG | | | | | | |
| 4 | Nr.1: Hälfte der Entgelte für Dauerschulden | 3 439 | 10 840 | 2 044 | 6 644 | 1 395 | 4 196 |
| 5 | Nr.2: Renten und dauernde Lasten | 6 | 28 | 3 | 13 | 3 | 15 |
| 6 | Nr.3: Gewinnanteile der stillen Gesellschafter | 23 | 77 | 9 | - 110 | 14 | 187 |
| 7 | Nr.4: Gewinnanteile usw. der persönlich haftenden Gesellschafter einer KGaA | - | - | - | - | - | - |
| 8 | Nr.5: Gewinnanteile (Dividenden) u.d. diesen gleichgest. Bezüge und erhaltenen Leistungen | . | . | 24 | 661 | . | . |
| 9 | Nr.7: Hälfte der Miet- und Pachtzinsen für Betriebsanlagegüter | 38 | 271 | 18 | 48 | 20 | 223 |
| 10 | Nr.8: Anteile am Verlust von Personengesellschaften | 21 | 660 | . | . | . | . |
| 11 | Nr.9: Spenden und Beiträge i.S.d. § 9 Abs.1 Nr. 2 KStG | 761 | 921 | 380 | 315 | 381 | 606 |
| 12 | Nr.10: Gewinnminderung bei Beteiligungsbesitz | - | - | - | - | - | - |
| 13 | Nr.12: Ausländische Steuern | . | . | . | . | - | - |
| | § 9 GewStG | | | | | | |
| 14 | Nr.3: Negativer Teil des Gewerbeertrags ausl. Betriebsstätten | - | - | - | - | - | - |
| 15 | Hinzurechnungen zusammen | 3 815 | 15 692 | 2 224 | 8 095 | 1 591 | 7 597 |
| 16 | Summe des Gewinns und der Hinzurechnungen | . | . | . | . | 3 768 | 260 062 |
| | Kürzungen des Gewinns und der Hinzurechnungen nach § 9 GewStG | | | | | | |
| 17 | Nr.1 S. 1: Einheitswert des Grundbesitzes, davon 1,2 v.H. | 328 | 1 052 | . | . | . | . |
| 18 | Nr.1 S.2, 3: Erweiterte Kürzung bei Grundstücksunternehmen | . | . | . | . | . | . |
| 19 | Nr. 2: Anteile am Gewinn von Personengesellschaften | 65 | 4 346 | 46 | 2 974 | 19 | 1 372 |
| 20 | Nr. 2a: Gewinne aus Anteilen an nicht steuerbefreiten inl. Kapitalgesellschaften usw | . | . | 8 | 1 908 | . | . |
| 21 | Nr. 2b: Dem Gewerbeertrag einer KGaA hinzugerechneten Gewinnanteile | - | - | - | - | - | - |
| 22 | Nr. 3: Positiver Teil des Gewerbeertrags ausl. Betriebsstätten | . | . | . | . | - | - |
| 23 | Nr. 4: Bestimmte Miet- und Pachtzinsen | - | - | - | - | - | - |
| 24 | Nr. 5: Abziehbare Spenden und Beiträge | 860 | 1 015 | 394 | 327 | 466 | 689 |
| 25 | Nr. 7 , 8: Gewinne aus Anteilen an ausl. Kapitalgesellschaften | - | - | - | - | - | - |
| 26 | Kürzungen zusammen | 1 179 | 10 002 | 568 | 5 833 | 611 | 4 169 |
| 27 | Gewerbeertrag aus dem Betrieb von Handelsschiffen im internationalen Verkehr | - | - | - | - | - | - |
| 28 | Gewerbeertrag bei öffentlich-rechtlichen Rundfunkanstalten | - | - | - | - | - | - |
| 29 | Gewerbeertrag der Organgesellschaften | 29 | 102 | 17 | - 446 | 12 | 547 |
| 30 | Gewerbeertrag der Organgesellschaften, hier Korrekturbeträge wg. § 8b KStG | . | . | - | - | . | . |
| 31 | Verlustvortrag nach § 10a GewStG | 2 176 | 38 833 | 1 788 | 27 066 | 388 | 11 767 |
| 32 | Abgerundeter Gewerbeertrag | 11 522 | 188 445 | 7 753 | -55 306 | 3 769 | 243 751 |
| 33 | Freibetrag für den Gewerbeertrag | 4 315 | 75 040 | 1 952 | 20 674 | 2 363 | 54 367 |
| 34 | Steuermessbetrag | 11 522 | 8 053 | 7 753 | - | 3 769 | 8 053 |
| 35 | Nachrichtlich: vortragsfähiger Verlust zum 31.12. des Jahres | 5 306 | 537 002 | 5 302 | 528 084 | 4 | 8 917 |

3 Steuerpflichtige, Besteuerungsgrundlagen und Steuermessbetrag 2007 nach WZ-Abschnitten und Gewerbeertragsgruppen

3.13 Gesundheits-, Veterinär- und Sozialwesen

| Lfd. Nr. | Besteuerungsgrundlagen | Gewerbebetriebe insgesamt | | Gewerbebetriebe mit | | | |
|-------------|---|---------------------------|-----------|---------------------------|-----------|----------------------------|-----------|
| | | | | Steuermessbetrag von Null | | positivem Steuermessbetrag | |
| | | Anzahl | 1 000 EUR | Anzahl | 1 000 EUR | Anzahl | 1 000 EUR |
| | | 1 | 2 | 3 | 4 | 5 | 6 |
| 1 | Gewinn aus Gewerbebetrieb | 18 546 | 1 043 670 | 10 019 | 155 919 | 8 527 | 887 752 |
| 2 | Verlust aus Gewerbebetrieb | 9 283 | - 540 216 | 9 210 | - 530 144 | 73 | -10 072 |
| 3 | Gewinne i.S.d. §5a Abs.4 EStG | - | - | - | - | - | - |
| | Hinzurechnungen zum Gewinn nach § 8 GewStG | | | | | | |
| 4 | Nr.1: Hälfte der Entgelte für Dauerschulden | 7 548 | 89 804 | 4 362 | 62 972 | 3 186 | 26 832 |
| 5 | Nr.2: Renten und dauernde Lasten | 17 | 288 | 11 | 205 | 6 | 83 |
| 6 | Nr.3: Gewinnanteile der stillen Gesellschafter | 65 | 1 115 | 35 | - 43 | 30 | 1 158 |
| 7 | Nr.4: Gewinnanteile usw. der persönlich haftenden Gesellschafter einer KGaA | . | . | - | - | . | . |
| 8 | Nr.5: Gewinnanteile (Dividenden) u.d. diesen gleichgest. Bezüge und erhaltenen Leistungen | 138 | 5 795 | 55 | 3 900 | 83 | 1 895 |
| 9 | Nr.7: Hälfte der Miet- und Pachtzinsen für Betriebsanlagegüter | 94 | 4 565 | 47 | 2 109 | 47 | 2 456 |
| 10 | Nr.8: Anteile am Verlust von Personengesellschaften | 76 | 15 280 | . | . | . | . |
| 11 | Nr.9: Spenden und Beiträge i.S.d. § 9 Abs.1 Nr. 2 KStG | 1 009 | 2 432 | 441 | 770 | 568 | 1 663 |
| 12 | Nr.10: Gewinnminderung bei Beteiligungsbesitz | . | . | - | - | . | . |
| 13 | Nr.12: Ausländische Steuern | - | - | - | - | - | - |
| | § 9 GewStG | | | | | | |
| 14 | Nr.3: Negativer Teil des Gewerbeertrags ausl. Betriebsstätten | . | . | . | . | - | - |
| 15 | Hinzurechnungen zusammen | 8 126 | 119 271 | 4 621 | 80 955 | 3 505 | 38 316 |
| 16 | Summe des Gewinns und der Hinzurechnungen | 26 236 | 622 724 | 17 647 | - 293 271 | 8 589 | 915 995 |
| | Kürzungen des Gewinns und der Hinzurechnungen nach § 9 GewStG | | | | | | |
| 17 | Nr.1 S. 1: Einheitswert des Grundbesitzes, davon 1,2 v.H. | 968 | 6 423 | 463 | 3 962 | 505 | 2 461 |
| 18 | Nr.1 S.2, 3: Erweiterte Kürzung bei Grundstücksunternehmen | 25 | 6 212 | . | . | . | . |
| 19 | Nr. 2: Anteile am Gewinn von Personengesellschaften | 274 | 80 558 | 217 | 62 403 | 57 | 18 156 |
| 20 | Nr. 2a: Gewinne aus Anteilen an nicht steuerbefreiten inl. Kapitalgesellschaften usw | . | . | 17 | 890 | . | . |
| 21 | Nr. 2b: Dem Gewerbeertrag einer KGaA hinzugerechneten Gewinnanteile | - | - | - | - | - | - |
| 22 | Nr. 3: Positiver Teil des Gewerbeertrags ausl. Betriebsstätten | - | - | - | - | - | - |
| 23 | Nr. 4: Bestimmte Miet- und Pachtzinsen | . | . | . | . | . | . |
| 24 | Nr. 5: Abziehbare Spenden und Beiträge | 1 375 | 2 964 | 534 | 822 | 841 | 2 143 |
| 25 | Nr. 7 , 8: Gewinne aus Anteilen an ausl. Kapitalgesellschaften | . | . | . | . | . | . |
| 26 | Kürzungen zusammen | 2 483 | 100 967 | 1 174 | 74 922 | 1 309 | 26 046 |
| 27 | Gewerbeertrag aus dem Betrieb von Handelsschiffen im internationalen Verkehr | - | - | - | - | - | - |
| 28 | Gewerbeertrag bei öffentlich-rechtlichen Rundfunkanstalten | - | - | - | - | - | - |
| 29 | Gewerbeertrag der Organgesellschaften | 90 | 16 770 | 40 | -9 601 | 50 | 26 372 |
| 30 | Gewerbeertrag der Organgesellschaften, hier Korrekturbeträge wg. § 8b KStG | 3 | 442 | . | . | . | . |
| 31 | Verlustvortrag nach § 10a GewStG | 4 946 | 118 755 | 4 164 | 73 639 | 782 | 45 116 |
| 32 | Abgerundeter Gewerbeertrag | 27 829 | 419 571 | 19 229 | - 451 646 | 8 600 | 871 218 |
| 33 | Freibetrag für den Gewerbeertrag | 10 960 | 169 771 | 4 975 | 44 379 | 5 985 | 125 393 |
| 34 | Steuermessbetrag | 27 829 | 33 762 | 19 229 | - | 8 600 | 33 762 |
| 35 | Nachrichtlich: vortragsfähiger Verlust zum 31.12. des Jahres | 13 053 | 3 278 415 | 13 042 | 3 249 167 | 11 | 29 247 |

3 Steuerpflichtige, Besteuerungsgrundlagen und Steuermessbetrag 2007 nach WZ-Abschnitten und Gewerbeertragsgruppen

3.14 Öffentliche Verwaltung, Verteidigung, Sozialversicherung, Erbringung von sonstigen öffentlichen und persönlichen Dienstleistungen

| Lfd. Nr. | Besteuerungsgrundlagen | Gewerbebetriebe insgesamt | | Gewerbebetriebe mit | | | |
|-------------|---|---------------------------|------------|---------------------------|------------|----------------------------|-----------|
| | | | | Steuermessbetrag von Null | | positivem Steuermessbetrag | |
| | | Anzahl | 1 000 EUR | Anzahl | 1 000 EUR | Anzahl | 1 000 EUR |
| | | 1 | 2 | 3 | 4 | 5 | 6 |
| 1 | Gewinn aus Gewerbebetrieb | 220 793 | 11 001 173 | 121 018 | 1 998 248 | 99 775 | 9 002 925 |
| 2 | Verlust aus Gewerbebetrieb | 77 432 | -5 390 924 | 76 934 | -4 835 707 | 498 | - 555 216 |
| 3 | Gewinne i.S.d. §5a Abs.4 EStG | 4 | 21 | 4 | 21 | - | - |
| | Hinzurechnungen zum Gewinn nach § 8 GewStG | | | | | | |
| 4 | Nr.1: Hälfte der Entgelte für Dauerschulden | 95 826 | 906 289 | 50 166 | 445 082 | 45 660 | 461 207 |
| 5 | Nr.2: Renten und dauernde Lasten | 195 | 2 846 | 75 | 1 091 | 120 | 1 755 |
| 6 | Nr.3: Gewinnanteile der stillen Gesellschafter | 467 | 9 468 | 229 | 969 | 238 | 8 500 |
| 7 | Nr.4: Gewinnanteile usw. der persönlich haftenden Gesellschafter einer KGaA | 11 | 22 604 | 5 | 2 197 | 6 | 20 407 |
| 8 | Nr.5: Gewinnanteile (Dividenden) u.d. diesen gleichgest. Bezüge und erhaltenen Leistungen | 1 200 | 177 094 | 523 | 22 571 | 677 | 154 523 |
| 9 | Nr.7: Hälfte der Miet- und Pachtzinsen für Betriebsanlagegüter | 800 | 21 525 | 365 | 4 397 | 435 | 17 128 |
| 10 | Nr.8: Anteile am Verlust von Personengesellschaften | 734 | 945 202 | 463 | 911 918 | 271 | 33 284 |
| 11 | Nr.9: Spenden und Beiträge i.S.d. § 9 Abs.1 Nr. 2 KStG | 7 463 | 17 675 | 3 296 | 4 064 | 4 167 | 13 611 |
| 12 | Nr.10: Gewinnminderung bei Beteiligungsbesitz | 10 | 809 | 5 | 45 | 5 | 764 |
| 13 | Nr.12: Ausländische Steuern | 25 | 166 | 21 | 171 | 4 | - 5 |
| | § 9 GewStG | | | | | | |
| 14 | Nr.3: Negativer Teil des Gewerbeertrags ausl. Betriebsstätten | 17 | 795 | 12 | 787 | 5 | 8 |
| 15 | Hinzurechnungen zusammen | 100 284 | 2 104 474 | 52 354 | 1 393 292 | 47 930 | 711 181 |
| 16 | Summe des Gewinns und der Hinzurechnungen | 286 962 | 7 714 744 | 186 694 | -1 444 146 | 100 268 | 9 158 890 |
| | Kürzungen des Gewinns und der Hinzurechnungen nach § 9 GewStG | | | | | | |
| 17 | Nr.1 S. 1: Einheitswert des Grundbesitzes, davon 1,2 v.H. | 11 647 | 42 514 | 4 459 | 18 983 | 7 188 | 23 531 |
| 18 | Nr.1 S.2, 3: Erweiterte Kürzung bei Grundstücksunternehmen | 78 | 9 877 | . | . | . | . |
| 19 | Nr. 2: Anteile am Gewinn von Personengesellschaften | 3 199 | 1 367 280 | 2 475 | 817 424 | 724 | 549 856 |
| 20 | Nr. 2a: Gewinne aus Anteilen an nicht steuerbefreiten inl. Kapitalgesellschaften usw | 512 | 122 895 | 231 | 44 632 | 281 | 78 262 |
| 21 | Nr. 2b: Dem Gewerbeertrag einer KGaA hinzugerechneten Gewinnanteile | 8 | 2 689 | . | . | . | . |
| 22 | Nr. 3: Positiver Teil des Gewerbeertrags ausl. Betriebsstätten | 22 | 5 051 | 14 | 4 105 | 8 | 946 |
| 23 | Nr. 4: Bestimmte Miet- und Pachtzinsen | 53 | 15 740 | 36 | 12 518 | 17 | 3 222 |
| 24 | Nr. 5: Abziehbare Spenden und Beiträge | 13 716 | 28 799 | 4 815 | 5 517 | 8 901 | 23 282 |
| 25 | Nr. 7, 8: Gewinne aus Anteilen an ausl. Kapitalgesellschaften | 16 | 9 334 | 10 | 9 326 | 6 | 8 |
| 26 | Kürzungen zusammen | 26 187 | 1 604 179 | 11 231 | 924 662 | 14 956 | 679 517 |
| 27 | Gewerbeertrag aus dem Betrieb von Handelsschiffen im internationalen Verkehr | 6 | 779 | . | . | . | . |
| 28 | Gewerbeertrag bei öffentlich-rechtlichen Rundfunkanstalten | . | . | . | . | . | . |
| 29 | Gewerbeertrag der Organgesellschaften | 452 | 1 457 002 | 195 | - 156 706 | 257 | 1 613 708 |
| 30 | Gewerbeertrag der Organgesellschaften, hier Korrekturbeträge wg. § 8b KStG | 64 | -88 659 | 31 | -8 112 | 33 | -80 547 |
| 31 | Verlustvortrag nach § 10a GewStG | 44 597 | 1 198 548 | 39 209 | 581 048 | 5 388 | 617 499 |
| 32 | Abgerundeter Gewerbeertrag | 298 225 | 6 295 019 | 197 952 | -3 117 747 | 100 273 | 9 412 766 |
| 33 | Freibetrag für den Gewerbeertrag | 164 750 | 2 839 686 | 79 931 | 861 452 | 84 819 | 1 978 234 |
| 34 | Steuermessbetrag | 298 225 | 321 481 | 197 952 | - | 100 273 | 321 481 |
| 35 | Nachrichtlich: vortragsfähiger Verlust zum 31.12. des Jahres | 110 307 | 31 647 070 | 110 126 | 28 015 491 | 181 | 3 631 579 |

4 Steuerpflichtige, zusammengefasste Besteuerungsgrundlagen und Steuermessbetrag 2007 nach Wirtschaftszweigen (WZ 2003)

| Wirtschaftliche Gliederung | | Steuerpflichtige | Freibetrag | | Abgerundeter Gewerbeertrag ²⁾ | Steuermessbetrag ²⁾ |
|----------------------------|--|------------------|------------|------------|--|--------------------------------|
| GKZ ¹⁾ | Bezeichnung | Anzahl | Anzahl | 1 000 EUR | 1 000 EUR | |
| | | 1 | 2 | 3 | 4 | 5 |
| A - O | Wirtschaftszweige insgesamt | 2 975 021 | 1 499 302 | 29 291 994 | 197 273 233 | 10 884 778 |
| A | Land-u.Forstwirtschaft | 47 769 | 28 446 | 564 173 | 1 393 260 | 43 452 |
| 01 | Landwirtschaft u.Jagd | 43 810 | 25 696 | 506 255 | 1 225 374 | 38 703 |
| 01.1 | Pflanzenbau | 8 271 | 4 781 | 91 878 | 243 510 | 7 926 |
| 01.11 | Ackerbau | 3 351 | 1 571 | 27 772 | 96 181 | 4 204 |
| 01.12 | Gartenbau | 3 910 | 2 681 | 54 511 | 132 147 | 3 277 |
| 01.12.1 | Gemüsebau | 215 | 108 | 2 148 | 8 697 | 348 |
| 01.12.2 | Zierpflanzenbau | 423 | 280 | 5 575 | 17 560 | 557 |
| 01.12.3 | Baumschulen | 381 | 200 | 4 168 | 13 070 | 427 |
| 01.12.4 | Allgemeiner Gartenbau | 2 891 | 2 093 | 42 619 | 92 820 | 1 945 |
| 01.13 | Dauerkulturbau | 1 010 | 529 | 9 595 | 15 182 | 445 |
| 01.13.1 | Obstbau | 203 | 93 | 1 800 | 3 432 | 141 |
| 01.13.2 | Weinbau | 728 | 390 | 6 894 | 10 869 | 264 |
| 01.13.3 | Allgemeiner Dauerkulturbau | 79 | 46 | 901 | 881 | 40 |
| 01.2 | Tierhaltung | 6 122 | 2 715 | 48 622 | 97 003 | 6 307 |
| 01.21 | Haltung v.Rindern | 1 197 | 487 | 8 666 | 21 740 | 939 |
| 01.22 | Haltung v.Schafen,Ziegen,Pferden u.Eseln | 831 | 288 | 4 465 | 108 | 551 |
| 01.23 | Haltung v.Schweinen | 1 672 | 706 | 11 685 | 1 173 | 962 |
| 01.24 | Haltung v.Geflügel | 1 305 | 785 | 15 990 | 68 497 | 3 099 |
| 01.25 | Sonst.Tierhaltung | 1 117 | 449 | 7 817 | 5 484 | 755 |
| 01.3 | Gemischte Landwirtschaft | 5 379 | 1 859 | 33 263 | 172 764 | 9 027 |
| 01.4 | Erbrg.v.landw.u.gärtn.Dienstleistg. | 24 015 | 16 331 | 332 319 | 711 793 | 15 440 |
| 01.41 | Erbrg.v.Dienstleistg.f.d.Pflanzenbau u.Ä. | 22 880 | 15 743 | 321 919 | 686 096 | 14 596 |
| 01.41.1 | Erbrg.v.Dienstleistg.f.d.Pflanzenbau | 3 016 | 1 595 | 31 329 | 71 938 | 2 424 |
| 01.41.2 | Garten-u.Landschaftsbau | 16 961 | 11 966 | 246 534 | 527 742 | 10 730 |
| 01.41.3 | Erbrg.v.gärtn.Dienstleistg. (oh.GalaBau) | 2 903 | 2 182 | 44 056 | 86 416 | 1 441 |
| 01.42 | Erbrg.v.Dienstleistg.f.d.Tierhaltung | 1 135 | 588 | 10 400 | 25 697 | 844 |
| 01.5 | Jagd | 23 | 10 | 173 | 305 | 4 |
| 02 | Forstwirtschaft | 3 959 | 2 750 | 57 918 | 167 886 | 4 749 |
| 02.01 | Forstwirtschaft (oh.Erbrg.v.Dienstleistg.) | 977 | 607 | 12 367 | 29 732 | 875 |
| 02.02 | Erbringung v.forstw.Dienstleistg. | 2 982 | 2 143 | 45 551 | 138 154 | 3 874 |
| B | Fischerei u.Fischzucht | 496 | 229 | 3 800 | 5 814 | 390 |
| 05.01 | Fischerei | 207 | 111 | 1 889 | 444 | 153 |
| 05.01.1 | Hochsee-u.Küsten-Fischerei | 151 | 87 | 1 530 | 169 | 145 |
| 05.01.2 | Fluss-u.Seenfischerei | 56 | 24 | 359 | 274 | 8 |
| 05.02 | Teichwirtschaft u.Fischzucht | 289 | 118 | 1 911 | 5 370 | 238 |
| C | Bergbau u.Gew.v.Steinen u.Erden | 3 470 | 1 484 | 32 478 | - 1 426 146 | 89 808 |
| CA | Kohlenbergbau,Torfgew.,Gew.v.Erdöl u.Erdgas usw | 410 | 166 | 3 481 | - 1 613 658 | 62 673 |
| 10 | Kohlenbergbau,Torfgewinnung | 191 | 83 | 1 760 | - 2 649 050 | 8 087 |
| 10.1 | Steinkohlenbergbau u.-brikettherstellung | 18 | 5 | 101 | - 2 771 306 | 2 035 |
| 10.10.1 | Steinkohlenbergbau | 18 | 5 | 101 | - 2 771 306 | 2 035 |
| 10.10.2 | H.v.Steinkohlenbriketts | - | - | - | - | - |
| 10.2 | Braunkohlenbergbau u.-veredlung | 11 | 5 | 92 | 105 665 | 5 285 |
| 10.3 | Torfgewinnung u.-veredlung | 162 | 73 | 1 567 | 16 592 | 768 |
| 11 | Gew.v.Erdöl u.Erdgas,Erbrg.verb.Dienstleistg. | - | - | - | - | - |
| 11.1 | Gew.v.Erdöl u.Erdgas | - | - | - | - | - |
| 11.2 | Erbrg.v.Dienstleistg.bei d.Gew.v.Erdöl u.Erdgas | 165 | 72 | 1 533 | 223 285 | 13 523 |
| 12 | Bergbau a.Uran-u.Thoriumerze | - | - | - | - | - |
| CB | Erzbergbau,Gew.v.Steinen u.Erden,sonst.Bergbau | 3 060 | 1 318 | 28 997 | 187 512 | 27 135 |
| 13 | Erzbergbau | 20 | 11 | 201 | - 111 709 | 659 |
| 13.1 | Eisenerzbergbau | 8 | 3 | 67 | - 125 031 | 2 |
| 13.2 | NE-Metallerzbergbau(oh.Uran-u.Thoriumerze) | 12 | 8 | 134 | 13 322 | 658 |
| 14 | Gew.v.Steinen u.Erden,sonst.Bergbau | 3 040 | 1 307 | 28 796 | 299 222 | 26 475 |
| 14.1 | Gew.v.Natursteinen | 1 013 | 535 | 11 522 | 165 968 | 8 645 |
| 14.11 | Gew.v.Naturwerksteinen u.Natursteinen ang | 730 | 339 | 7 637 | 87 600 | 4 731 |
| 14.12 | Gew.v.Kalk-,Gipsstein,Anhydrit,Dolomit,Kreide | 223 | 154 | 3 023 | 76 886 | 3 886 |
| 14.13 | Gew.v.Schiefer | 60 | 42 | 861 | 1 482 | 28 |
| 14.2 | Gew.v.Kies,Sand,Ton u.Kaolin | 1 789 | 706 | 15 823 | 260 400 | 13 497 |
| 14.21 | Gew.v.Kies u.Sand | 1 720 | 678 | 15 234 | 250 218 | 12 780 |
| 14.22 | Gew.v.Ton u.Kaolin | 69 | 28 | 590 | 10 181 | 717 |
| 14.3 | Gew.v.Mineralien f.d.H.v.chem.Erzeugn. | 9 | - | - | - 125 440 | 17 |
| 14.4 | Gew.v.Salz | 12 | - | - | 54 125 | 2 699 |
| 14.5 | Gew.v.Steinen u.Erden ang,sonst.Bergbau | 217 | 60 | 1 311 | - 55 831 | 1 616 |
| D | Verarbeitendes Gewerbe | 290 743 | 138 871 | 2 941 397 | 64 803 105 | 3 594 471 |
| DA | Ernährungsgewerbe u.Tabakverarbeitung | 38 722 | 25 230 | 543 301 | 5 589 425 | 283 274 |
| 15 | Ernährungsgewerbe | 38 647 | 25 203 | 542 764 | 4 819 012 | 244 638 |
| 15.1 | Schlachten u.Fleischverarbeitung | 14 454 | 9 997 | 217 381 | 1 250 397 | 50 657 |
| 15.11 | Schlachten(oh.Schlachten v.Geflügel) | 1 020 | 487 | 9 784 | 110 161 | 6 046 |
| 15.12 | Schlachten v.Geflügel | 138 | 66 | 1 448 | 27 361 | 1 505 |
| 15.13 | Fleischverarbeitung | 13 296 | 9 444 | 206 149 | 1 112 875 | 43 106 |
| 15.2 | Fischverarbeitung | 312 | 138 | 2 509 | 30 832 | 2 463 |
| 15.3 | Obst-u.Gemüseverarbeitung | 875 | 376 | 7 623 | 117 299 | 7 903 |
| 15.31 | Kartoffelverarbeitung | 107 | 37 | 737 | 32 838 | 1 733 |
| 15.32 | H.v.Frucht-u.Gemüsesäften | 321 | 144 | 2 943 | 26 186 | 2 425 |
| 15.33 | Obst-u.Gemüseverarbeitung ang | 447 | 195 | 3 943 | 58 276 | 3 744 |
| 15.4 | H.v.pflanzlichen u.tierischen Ölen u.Fetten | 242 | 70 | 1 428 | 55 924 | 3 846 |
| 15.41 | H.v.rohen Ölen u.Fetten | 166 | 50 | 1 011 | 36 313 | 2 333 |
| 15.42 | H.v.raffinierten Ölen u.Fetten | 54 | 11 | 218 | 7 681 | 745 |
| 15.43 | H.v.Margarine u.ä.Nahrungsfetten | 22 | 9 | 200 | 11 930 | 768 |
| 15.5 | Milchverarbeitung;H.v.Speiseeis | 807 | 294 | 5 205 | 163 310 | 11 542 |
| 15.51 | Milchverarbeitung | 525 | 142 | 2 472 | 169 141 | 11 447 |

**4 Steuerpflichtige, zusammengefasste Besteuerungsgrundlagen und Steuermessbetrag 2007
nach Wirtschaftszweigen (WZ 2003)**

| Wirtschaftliche Gliederung | | Steuerpflichtige | Freibetrag | | Abgerundeter Gewerbeertrag ²⁾ | Steuermessbetrag ²⁾ |
|----------------------------|--|------------------|------------|-----------|---|--------------------------------|
| GKZ ¹⁾ | Bezeichnung | Anzahl | Anzahl | 1 000 EUR | 1 000 EUR | |
| | | 1 | 2 | 3 | 4 | 5 |
| 15.52 | H.v.Speiseeis | 282 | 152 | 2 733 | - 5 831 | 95 |
| 15.6 | Mahl-u.Schälmühlen,H.v.Stärke u.Stärkeerzeugn. | 891 | 561 | 12 382 | 139 936 | 6 977 |
| 15.61 | Mahl-u.Schälmühlen | 849 | 544 | 12 040 | 117 560 | 5 883 |
| 15.62 | H.v.Stärke u.Stärkeerzeugnissen | 42 | 17 | 342 | 22 376 | 1 094 |
| 15.7 | H.v.Futtermitteln | 897 | 365 | 7 414 | 461 867 | 23 514 |
| 15.71 | H.v.Futtermitteln f.Nutztiere | 596 | 253 | 5 184 | 315 937 | 16 119 |
| 15.72 | H.v.Futtermitteln f.sonst.Tiere | 301 | 112 | 2 230 | 145 930 | 7 395 |
| 15.8 | Sonst.Ernährungsgewerbe(oh.Getränkeherstellung) | 17 085 | 12 170 | 264 034 | 1 908 554 | 90 565 |
| 15.81 | H.v.Backwaren (oh.Dauerbackwaren) | 14 544 | 11 062 | 241 518 | 835 440 | 27 401 |
| 15.82 | H.v.Dauerbackwaren | 369 | 215 | 4 452 | 153 892 | 7 815 |
| 15.83 | H.v.Zucker | 28 | 4 | 76 | 107 387 | 6 249 |
| 15.84 | H.v.Süßwaren(oh.Dauerbackwaren) | 400 | 186 | 3 908 | 417 535 | 22 230 |
| 15.85 | H.v.Teigwaren | 254 | 151 | 3 108 | 25 113 | 1 795 |
| 15.86 | Verarb.v.Kaffee u.Tee,H.v.Kaffee-Ersatz | 211 | 87 | 1 830 | 111 976 | 8 764 |
| 15.87 | H.v.Würzmitteln u.Saucen | 186 | 79 | 1 642 | 65 222 | 3 502 |
| 15.88 | H.v.homogenisierten u.diätetischen Nahrungsm. | 236 | 78 | 1 424 | 23 515 | 1 327 |
| 15.89 | H.v.sonst.Nahrungsmitteln (oh.Getränke) | 857 | 308 | 6 076 | 168 473 | 11 481 |
| 15.9 | H.v.Getränken | 3 084 | 1 232 | 24 790 | 690 894 | 47 172 |
| 15.91 | H.v.Spirituosen | 547 | 210 | 3 820 | 146 678 | 8 568 |
| 15.92 | H.v.Alkohol | 333 | 172 | 3 147 | 17 879 | 877 |
| 15.93 | H.v.Traubenwein | 430 | 145 | 2 417 | 20 485 | 1 416 |
| 15.94 | H.v.Apfelwein u.sonst.Fruchtweinen | 140 | 69 | 1 366 | 4 897 | 242 |
| 15.95 | H.v.Wermutwein u.sonst.aromatisierten Weinen | 29 | 8 | 161 | 12 530 | 646 |
| 15.96 | H.v.Bier | 1 057 | 442 | 9 912 | 331 475 | 21 575 |
| 15.97 | H.v.Malz | 64 | 18 | 419 | - 2 137 | 350 |
| 15.98 | Mineralwassergew.,H.v.Erfrischungsgetränken | 484 | 168 | 3 548 | 159 086 | 13 497 |
| 16 | Tabakverarbeitung | 75 | 27 | 537 | 770 413 | 38 636 |
| 16.00.1 | Tabakverarbeitung(oh.H.v.Zigaretten) | 44 | 15 | 282 | 243 040 | 12 286 |
| 16.00.2 | H.v.Zigaretten | 31 | 12 | 256 | 527 373 | 26 350 |
| DB | Textil-u.Bekleidungsgewerbe | 11 114 | 4 871 | 87 763 | 758 488 | 57 859 |
| 17 | Textilgewerbe | 6 908 | 3 064 | 57 585 | 457 811 | 30 930 |
| 17.1 | Spinnstoffaufbereitung u.Spinnerei | 249 | 89 | 1 725 | 22 462 | 2 375 |
| 17.11 | Baumwollaufbereitung u.-spinnerei | 50 | 19 | 411 | 4 589 | 320 |
| 17.12 | Wollaufbereitung u.Streichgarnspinnerei | 57 | 23 | 323 | 626 | 156 |
| 17.13 | Wollaufbereitung u.Kammgarnspinnerei | 31 | 11 | 228 | - 3 569 | 20 |
| 17.14 | Flachsaufbereitung u.-spinnerei | 6 | . | . | - 217 | 1 |
| 17.15 | Zwirnen u.Texturieren v.Filamentgarnen usw | 30 | . | . | 3 451 | 308 |
| 17.16 | H.v.Nähgarn | 44 | 18 | 395 | 10 521 | 1 186 |
| 17.17 | Sonst.Spinnstoffaufbereitung u.Spinnerei | 31 | 8 | 196 | 7 061 | 384 |
| 17.2 | Weberei | 471 | 195 | 3 940 | 44 167 | 4 098 |
| 17.21 | Baumwollweberei | 265 | 110 | 2 301 | 21 945 | 2 497 |
| 17.22 | Streichgarnweberei | 14 | 7 | 127 | - 1 541 | 28 |
| 17.23 | Kammgarnweberei | 34 | 13 | 263 | 2 288 | 136 |
| 17.24 | Seiden-u.Filamentgarnweberei | 24 | 7 | 150 | 1 560 | 141 |
| 17.25 | Sonst.Weberei | 134 | 58 | 1 099 | 19 914 | 1 295 |
| 17.3 | Textilveredlung | 1 545 | 784 | 13 842 | 39 737 | 3 627 |
| 17.4 | H.v.konfektion.Textilwaren (oh.Bekleidung) | 1 278 | 573 | 11 555 | 87 303 | 5 453 |
| 17.5 | Sonst.Textilgewerbe(oh.H.v.Maschenware) | 2 886 | 1 236 | 22 956 | 238 697 | 13 617 |
| 17.51 | H.v.Teppichen | 220 | 97 | 1 981 | 18 808 | 1 038 |
| 17.52 | H.v.Seilerwaren | 156 | 79 | 1 702 | 28 643 | 1 312 |
| 17.53 | H.v.Vliesstoff,Erzeugn.daraus (oh.Bekleidung) | 44 | 10 | 197 | - 6 916 | 557 |
| 17.54 | Textilgewerbe ang | 2 466 | 1 050 | 19 077 | 198 162 | 10 711 |
| 17.6 | H.v.gewirktem u.gestricktem Stoff | 282 | 122 | 2 460 | 22 500 | 1 341 |
| 17.7 | H.v.gewirkten u.gestrickten Fertigerzeugn. | 197 | 65 | 1 107 | 2 945 | 419 |
| 17.71 | H.v.Strumpfwaren | 70 | 25 | 521 | - 1 375 | 165 |
| 17.72 | H.v.Pullovern,Strickjacken u.ä.Waren | 127 | 40 | 587 | 4 320 | 254 |
| 18 | Bekleidungsgewerbe | 4 206 | 1 807 | 30 177 | 300 678 | 26 929 |
| 18.1 | H.v.Lederbekleidung | 113 | 47 | 878 | 3 981 | 184 |
| 18.2 | H.v.Bekleidung (oh.Lederbekleidung) | 3 750 | 1 576 | 26 152 | 292 460 | 26 528 |
| 18.21 | H.v.Arbeits-u.Berufsbekleidung | 203 | 81 | 1 640 | 47 839 | 3 580 |
| 18.22 | H.v.Oberbekleidg.(oh.Arbeits-u.Berufsbekleidg.) | 2 279 | 1 016 | 15 933 | 168 482 | 17 049 |
| 18.23 | H.v.Wäsche | 292 | 128 | 2 291 | 5 330 | 2 128 |
| 18.24 | H.v.sonst.Bekleidg.u.Bekleidungszubehör | 976 | 351 | 6 288 | 70 808 | 3 770 |
| 18.24.1 | H.v.Sportbekleidung | 400 | 132 | 2 486 | 41 063 | 2 363 |
| 18.24.2 | H.v.Hüten u.sonst.Kopfbedeckungen | 76 | 45 | 776 | 3 994 | 161 |
| 18.24.3 | H.v.Bekleidg.,Bekleidg.-zubeh.f.Kleinkinder | 108 | 22 | 275 | 616 | 59 |
| 18.24.4 | H.v.sonst.gewirkten u.gestr.Fertigerzeugnissen | 99 | 38 | 711 | 4 072 | 200 |
| 18.24.5 | H.v.Bekleidungszubehör ang | 293 | 114 | 2 041 | 21 063 | 988 |
| 18.3 | Zurichtung u.Färben v.Fellen,H.v.Pelzwaren | 343 | 184 | 3 148 | 4 237 | 217 |
| DC | Ledergewerbe | 1 970 | 1 136 | 23 292 | 226 338 | 11 976 |
| 19.1 | H.v.Leder u.Lederfaserstoff | 160 | 79 | 1 569 | 25 133 | 1 274 |
| 19.2 | Lederverarb.(oh.H.v.Lederbekleidung u.Schuhen) | 802 | 409 | 8 010 | 41 512 | 2 232 |
| 19.3 | H.v.Schuhen | 1 008 | 648 | 13 714 | 159 693 | 8 470 |
| DD | Holzgewerbe (oh.H.v.Möbeln) | 19 379 | 11 150 | 229 117 | 1 029 515 | 48 809 |
| 20.1 | Säge-,Hobel-u.Holzimpfprägnierwerke | 3 741 | 2 115 | 44 047 | 288 116 | 13 771 |
| 20.2 | H.v.Furnier-,Sperrh.,Holzfaserpl.-u.-spanpl. | 309 | 130 | 2 833 | 110 956 | 8 364 |
| 20.20.1 | H.v.Furnier-,Sperrholz-u.Holzfaserplatten | 237 | 100 | 2 154 | 64 089 | 5 481 |
| 20.20.2 | H.v.Holzspanplatten | 72 | 30 | 679 | 46 868 | 2 883 |
| 20.3 | H.v.Konstr.-,Fertigb.L.,Ausbauelement.u.Ä.a.Holz | 10 742 | 6 382 | 132 395 | 378 687 | 16 019 |
| 20.4 | H.v.Verpackungsmitteln,Lagerbehält.u.Ä.a.Holz | 802 | 430 | 9 229 | 100 166 | 4 520 |
| 20.5 | H.v.Holzwaren ang,Kork-,Flecht-u.Korbwaren | 3 785 | 2 093 | 40 613 | 151 589 | 6 134 |
| 20.51 | H.v.Holzwaren ang(oh.Möbel) | 3 638 | 2 011 | 39 272 | 146 678 | 5 950 |
| 20.52 | H.v.Kork-,Flecht-u.Korbwaren (oh.Möbel) | 147 | 82 | 1 340 | 4 911 | 184 |

**4 Steuerpflichtige, zusammengefasste Besteuerungsgrundlagen und Steuermessbetrag 2007
nach Wirtschaftszweigen (WZ 2003)**

| Wirtschaftliche Gliederung | | Steuerpflichtige | Freibetrag | | Abgerundeter Gewerbeertrag ²⁾ | Steuermessbetrag ²⁾ |
|----------------------------|---|------------------|------------|-----------|---|--------------------------------|
| GKZ ¹⁾ | Bezeichnung | Anzahl | Anzahl | 1 000 EUR | 1 000 EUR | |
| | | 1 | 2 | 3 | 4 | 5 |
| DE | Papier-, Verlags- u. Druckgewerbe | 32 174 | 12 805 | 262 151 | 3 591 262 | 207 580 |
| 21 | Papiergewerbe | 2 879 | 1 124 | 24 256 | 838 630 | 55 255 |
| 21.1 | H.v.Holz-u.Zellstoff,Papier,Karton u.Pappe | 687 | 271 | 6 001 | 235 181 | 22 465 |
| 21.1.1 | H.v.Holz- u. Zellstoff | 88 | 34 | 709 | 14 811 | 1 240 |
| 21.1.2 | H.v.Papier,Karton u.Pappe | 599 | 237 | 5 292 | 220 370 | 21 226 |
| 21.2 | H.v.Waren aus Papier,Karton u.Pappe | 2 192 | 853 | 18 255 | 603 450 | 32 790 |
| 21.2.1 | H.v.Wellpapier u. -pappe, Verpackungsmitteln | 959 | 367 | 8 290 | 314 798 | 16 934 |
| 21.2.2 | H.v.Haushalts-u.Hygieneart.a.Zellstoff usw | 264 | 94 | 1 957 | 105 723 | 5 981 |
| 21.2.3 | H.v.Schreibwaren,Bürobedarf a.Papier u.Pappe | 485 | 205 | 3 978 | 66 131 | 3 740 |
| 21.2.4 | H.v.Tapeten | 51 | 17 | 320 | 29 583 | 1 484 |
| 21.2.5 | H.v.sonst.Waren aus Papier,Karton u.Pappe | 433 | 170 | 3 710 | 87 215 | 4 651 |
| 22 | Verlags-, Druckgewerbe, Vervielfältigung | 29 295 | 11 681 | 237 895 | 2 752 632 | 152 325 |
| 22.1 | Verlagsgewerbe | 12 049 | 3 788 | 72 903 | 1 628 880 | 94 514 |
| 22.1.1 | Verlegen v.Büchern | 3 637 | 1 116 | 21 483 | 355 816 | 22 302 |
| 22.1.1.1 | Verlegen v.Büchern(oh.Adressbücher) | 3 489 | 1 065 | 20 339 | 284 562 | 18 628 |
| 22.1.1.2 | Verlegen v.Adressbüchern | 148 | 51 | 1 144 | 71 253 | 3 674 |
| 22.1.2 | Verlegen v.Zeitungen | 783 | 276 | 6 022 | 465 826 | 25 949 |
| 22.1.2.1 | Verlegen v.Tageszeitungen | 443 | 179 | 3 915 | 432 190 | 23 539 |
| 22.1.2.2 | Verlegen v.Wochen-u.Sonntagszeitungen | 340 | 97 | 2 107 | 33 636 | 2 410 |
| 22.1.3 | Verlegen v.Zeitschriften | 1 983 | 546 | 11 221 | 557 448 | 32 146 |
| 22.1.3.1 | Verlegen v.Fachzeitschriften | 682 | 176 | 3 604 | 323 896 | 17 545 |
| 22.1.3.2 | Verlegen v.allgemeinen Zeitschriften | 775 | 210 | 4 310 | 158 146 | 10 197 |
| 22.1.3.3 | Verlegen v.sonst.Zeitschriften | 526 | 160 | 3 307 | 75 406 | 4 404 |
| 22.1.4 | Verlegen v.bespielten Tonträgern u.Musikalien | 2 335 | 733 | 12 100 | 54 665 | 3 173 |
| 22.1.4.1 | Verlegen v.bespielten Tonträgern | 537 | 132 | 1 987 | 17 693 | 1 079 |
| 22.1.4.2 | Verlegen v.Musikalien | 1 798 | 601 | 10 112 | 36 971 | 2 094 |
| 22.1.5 | Sonst.Verlagsgewerbe | 3 311 | 1 117 | 22 078 | 195 125 | 10 944 |
| 22.2 | Druckgewerbe | 16 190 | 7 557 | 158 528 | 1 100 168 | 55 134 |
| 22.2.1 | Drucken v.Zeitungen | 445 | 166 | 3 539 | 187 902 | 10 986 |
| 22.2.2 | Drucken anderer Druckerzeugnisse | 11 028 | 5 028 | 106 393 | 674 308 | 33 907 |
| 22.2.3 | Druckweiterverarbeitung | 1 055 | 593 | 12 085 | 73 546 | 2 985 |
| 22.2.4 | Druck-u.Medienvorstufe | 2 590 | 1 283 | 26 504 | 100 522 | 4 380 |
| 22.2.5 | Erbrg.v.sonst.druckbezogenen Dienstleistg. | 1 072 | 487 | 10 008 | 63 891 | 2 875 |
| 22.3 | Vervielf.v.besp.Ton-,Bild-u.Datenträgern | 1 056 | 336 | 6 463 | 23 583 | 2 677 |
| 22.3.1 | Vervielfältigung v.bespielten Tonträgern | 614 | 196 | 3 689 | 1 948 | 747 |
| 22.3.2 | Vervielfältigung v.bespielten Bildträgern | 143 | 45 | 885 | 12 428 | 184 |
| 22.3.3 | Vervielfältigung v.bespielten Datenträgern | 299 | 95 | 1 889 | 34 063 | 1 746 |
| DF | Kokerei, Mineralölverarbeitung, H.v.Brutstoffen | 303 | 76 | 1 548 | 1 130 095 | 60 444 |
| 23.1 | Kokerei | 23 | 10 | 188 | 48 602 | 2 421 |
| 23.2 | Mineralölverarbeitung | 246 | 56 | 1 175 | 950 610 | 51 420 |
| 23.3 | H.u.Verarb.v.Spalt-u.Brutstoffen | 34 | 10 | 185 | 130 882 | 6 603 |
| DG | H.v.chem.Erzeugn. | 6 916 | 1 919 | 39 113 | 5 978 900 | 347 741 |
| 24.1 | H.v.chem.Grundstoffen | 1 492 | 410 | 9 107 | 1 796 697 | 106 849 |
| 24.1.1 | H.v.Industriegasen | 75 | 28 | 610 | 110 643 | 6 292 |
| 24.1.2 | H.v.Farbstoffen u.Pigmenten | 86 | 25 | 486 | 77 997 | 4 476 |
| 24.1.3 | H.v.sonst.anorganischen Grundstoffen u.Chemik. | 175 | 37 | 809 | 181 579 | 14 712 |
| 24.1.4 | H.v.sonst.organischen Grundstoffen u.Chemik. | 615 | 148 | 3 288 | 1 050 491 | 60 033 |
| 24.1.5 | H.v.Düngemitteln u.Stickstoffverbindungen | 115 | 30 | 671 | 125 763 | 7 183 |
| 24.1.6 | H.v.Kunststoffen in Primärformen | 404 | 132 | 3 025 | 240 390 | 13 639 |
| 24.1.7 | H.v.synthetischem Kautschuk in Primärformen | 22 | 10 | 219 | 9 835 | 512 |
| 24.2 | H.v.Schädlingsbekämpfungsm.-u.Desinfektionsm. | 81 | 25 | 466 | 4 997 | 577 |
| 24.3 | H.v.Anstrichmitteln, Druckfarben u.Kitten | 558 | 188 | 4 214 | 367 173 | 21 293 |
| 24.4 | H.v.pharmazeut.Erzeugn. | 1 244 | 300 | 6 593 | 2 584 717 | 143 938 |
| 24.4.1 | H.v.pharmazeut.Grundstoffen | 177 | 30 | 587 | 267 721 | 14 149 |
| 24.4.2 | H.v.pharmazeut.Spezialitäten u.sonst.Erzeugn. | 1 067 | 270 | 6 007 | 2 316 996 | 129 789 |
| 24.5 | H.v.Seifen, Wasch-, Reinigungs- u.Körperpflegem. | 1 523 | 420 | 7 092 | 396 322 | 20 690 |
| 24.5.1 | H.v.Seifen, Wasch-, Reinigungs- u.Poliermitteln | 436 | 127 | 2 574 | 91 752 | 5 144 |
| 24.5.2 | H.v.Duftstoffen u.Körperpflegemitteln | 1 087 | 293 | 4 519 | 304 570 | 15 545 |
| 24.6 | H.v.sonst.chemischen Erzeugnissen | 1 916 | 560 | 11 286 | 813 098 | 51 817 |
| 24.6.1 | H.v.pyrotechnischen Erzeugnissen | 110 | 28 | 517 | 67 136 | 3 519 |
| 24.6.2 | H.v.Klebstoffen u.Gelatine | 104 | 33 | 752 | 73 474 | 3 779 |
| 24.6.3 | H.v.etherischen Ölen | 29 | 10 | 239 | 64 523 | 3 687 |
| 24.6.4 | H.v.fotochemischen Erzeugnissen | 147 | 45 | 843 | 64 328 | 3 376 |
| 24.6.5 | H.v.unbespielten Ton-, Bild- u.Datenträgern | 309 | 86 | 1 214 | 12 219 | 754 |
| 24.6.6 | H.v.sonst.chemischen Erzeugnissen ang | 1 217 | 358 | 7 721 | 531 419 | 36 703 |
| 24.7 | H.v.Chemiefasern | 102 | 16 | 357 | 15 895 | 2 577 |
| DH | H.v.Gummi- u.Kunststoffwaren | 9 346 | 3 353 | 73 698 | 2 760 000 | 160 451 |
| 25.1 | H.v.Gummiwaren | 1 202 | 525 | 11 111 | 471 721 | 29 241 |
| 25.1.1 | H.v.Bereifungen | 267 | 133 | 2 547 | 136 090 | 10 060 |
| 25.1.2 | Rundemeuerung v.Bereifungen | 220 | 129 | 2 609 | 10 140 | 377 |
| 25.1.3 | H.v.sonst.Gummiwaren | 715 | 263 | 5 955 | 325 491 | 18 804 |
| 25.2 | H.v.Kunststoffwaren | 8 144 | 2 828 | 62 588 | 2 288 279 | 131 210 |
| 25.2.1 | H.v.Platten, Folien usw a.Kunststoffen | 857 | 300 | 6 533 | 376 346 | 21 240 |
| 25.2.2 | H.v.Verpackungsmitteln a.Kunststoffen | 630 | 204 | 4 704 | 320 718 | 18 519 |
| 25.2.3 | H.v.Baubedarfsartikeln a.Kunststoffen | 1 299 | 504 | 10 701 | 143 853 | 8 352 |
| 25.2.4 | H.v.sonst.Kunststoffwaren | 5 358 | 1 820 | 40 650 | 1 447 363 | 83 099 |
| DI | Glasgewerbe, H.v.Keramik, Verarb.v.Steinen u.Erden | 14 425 | 7 239 | 152 369 | 1 502 554 | 89 212 |
| 26.1 | H.v.Glas u.Glaswaren | 1 906 | 831 | 17 083 | 362 433 | 24 473 |
| 26.1.1 | H.v.Flachglas | 190 | 74 | 1 686 | 77 896 | 4 006 |
| 26.1.2 | Veredlg.u.Bearb.v.Flachglas | 452 | 212 | 4 387 | 68 871 | 3 330 |
| 26.1.3 | H.v.Hohlglas | 185 | 76 | 1 382 | 122 855 | 6 135 |
| 26.1.4 | H.v.Glasfasern u.Waren daraus | 118 | 37 | 764 | 15 594 | 968 |

**4 Steuerpflichtige, zusammengefasste Besteuerungsgrundlagen und Steuermessbetrag 2007
nach Wirtschaftszweigen (WZ 2003)**

| Wirtschaftliche Gliederung | | Steuerpflichtige | Freibetrag | | Abgerundeter Gewerbeertrag ²⁾ | Steuermessbetrag ²⁾ |
|----------------------------|--|------------------|------------|-----------|---|--------------------------------|
| GKZ ¹⁾ | Bezeichnung | Anzahl | Anzahl | 1 000 EUR | 1 000 EUR | |
| | | 1 | 2 | 3 | 4 | 5 |
| 26.15 | H.,Veredlg.u.Bearb.v.sonst.Glas,techn.Glasw. | 961 | 432 | 8 865 | 77 218 | 10 034 |
| 26.2 | H.v.keram.Erzeugn. (oh.Ziegel u.Baukeramik) | 1 617 | 655 | 11 665 | 214 209 | 11 695 |
| 26.21 | H.v.keramischen Haushaltsw.u.Ziergegenst. | 803 | 347 | 5 515 | 13 455 | 1 085 |
| 26.21.1 | H.v.Haushaltsw.u.Ziergegenst.a.Porzellan | 236 | 83 | 1 397 | 8 851 | 691 |
| 26.21.2 | H.v.Haushaltsw.u.Ziergegenst.a.Steingut u.Ä. | 245 | 109 | 1 835 | 4 515 | 315 |
| 26.21.3 | H.v.Haushaltsw.u.Ziergegenst.a.Ton,Töpferwaren | 322 | 155 | 2 283 | 89 | 78 |
| 26.22 | H.v.Sanitärkeramik | 227 | 89 | 1 848 | 42 365 | 2 186 |
| 26.23 | H.v.keram.Isolatoren u.Isolierteilen | 18 | 7 | 172 | 12 470 | 613 |
| 26.24 | H.v.keramischen Erzeugn.f.sonst.techn.Zwecke | 149 | 51 | 1 037 | 43 622 | 2 289 |
| 26.25 | H.v.keramischen Erzeugnissen ang | 275 | 114 | 2 079 | 31 512 | 1 912 |
| 26.26 | H.v.feuerfesten keram.Werkstoffen u.Waren | 145 | 47 | 1 014 | 70 786 | 3 611 |
| 26.3 | H.v.keramischen Wand-u.Bodenfliesen u.-platten | 246 | 127 | 2 478 | 10 688 | 828 |
| 26.4 | H.v.Ziegeln u.sonst.Baukeramik | 403 | 149 | 3 204 | 23 624 | 2 686 |
| 26.40.1 | H.v.Ziegeln | 274 | 92 | 2 038 | 20 135 | 2 373 |
| 26.40.2 | H.v.sonst.Baukeramik | 129 | 57 | 1 166 | 3 489 | 313 |
| 26.5 | H.v.Zement,Kalk u.gebranntem Gips | 130 | 58 | 1 242 | 157 622 | 7 959 |
| 26.51 | H.v.Zement | 72 | 30 | 670 | 110 207 | 5 562 |
| 26.52 | H.v.Kalk | 44 | 22 | 425 | 46 621 | 2 363 |
| 26.53 | H.v.gebranntem Gips | 14 | 6 | 147 | 793 | 34 |
| 26.6 | H.v.Erzeugnissen a.Beton,Zement u.Gips | 3 961 | 1 720 | 37 572 | 375 422 | 26 368 |
| 26.61 | H.v.Erzeugn.a.Beton,Zement u.Ä.f.d.Bau | 2 044 | 899 | 19 543 | 176 385 | 11 828 |
| 26.61.1 | H.v.Bausätz.f.Fertigt.b.a.Beton f.d.Bau | 551 | 276 | 5 736 | 15 014 | 803 |
| 26.61.2 | H.v.Konstruktionsteilen,Fertigt.b.a.Beton usw | 1 355 | 568 | 12 523 | 135 473 | 9 273 |
| 26.61.3 | H.v.Erzeugnissen a.Porenbeton f.d.Bau | 29 | 12 | 261 | 8 825 | 450 |
| 26.61.4 | H.v.Erzeugn.a.Kalksandstein f.d.Bau | 109 | 43 | 1 024 | 17 073 | 1 302 |
| 26.62 | H.v.Gipserzeugnissen f.d.Bau | 64 | 32 | 677 | 44 510 | 2 207 |
| 26.63 | H.v.Frischbeton (Transportbeton) | 819 | 358 | 8 206 | 42 896 | 5 521 |
| 26.64 | H.v.Mörtel u.a.Beton(Trockenbeton) | 126 | 52 | 1 094 | 6 585 | 1 117 |
| 26.65 | H.v.Faserzementwaren | 23 | 8 | 182 | 1 786 | 79 |
| 26.66 | H.v.Erzeugnissen a.Beton,Zement u.Gips ang | 885 | 371 | 7 870 | 103 258 | 5 616 |
| 26.7 | Be-u.Verarb.v.Naturwerk-u.Natursteinen ang | 5 526 | 3 456 | 73 752 | 191 503 | 5 534 |
| 26.70.1 | Steinbildhauerei u.Steinmetzerei | 4 376 | 3 028 | 64 876 | 161 797 | 4 066 |
| 26.70.2 | Sonst.Be-u.Verarb.v.Natursteinen ang | 1 150 | 428 | 8 876 | 29 707 | 1 468 |
| 26.8 | H.v.sonst.Erzeugn.a.nicht metall.Mineral | 636 | 243 | 5 374 | 167 053 | 9 670 |
| 26.81 | H.v.Mühl-,Mahl-,Polier-,Schleif-u.ä.Steinen | 211 | 87 | 1 912 | 71 267 | 3 748 |
| 26.82 | H.v.sonst.Erzeugn.a.nicht metall.Mineral.ang | 425 | 156 | 3 462 | 95 785 | 5 922 |
| DJ | Metallerzg.u.-bearb.,H.v.Metallerzeugnissen | 56 744 | 30 354 | 661 880 | 14 974 254 | 735 760 |
| 27 | Metallerzeugung u.-bearbeitung | 4 819 | 2 112 | 46 916 | 7 288 842 | 368 442 |
| 27.1 | Erzeugung v.Roheisen,Stahl u.Ferrolegierungen | 1 318 | 694 | 15 296 | 3 224 190 | 160 607 |
| 27.2 | H.v.Rohren | 746 | 259 | 5 901 | 1 855 173 | 93 539 |
| 27.21 | H.v.Rohren u.Rohrstücken a.Gusseisen | 165 | 62 | 1 367 | 33 341 | 1 872 |
| 27.22 | H.v.Stahlrohren u.Rohrstücken a.Stahl | 581 | 197 | 4 534 | 1 821 832 | 91 667 |
| 27.3 | Sonst.erste Bearbeitung v.Eisen u.Stahl | 367 | 169 | 3 828 | 363 657 | 17 981 |
| 27.31 | H.v.Blankstahl | 94 | 50 | 1 089 | 174 782 | 8 664 |
| 27.32 | H.v.Kaltband unter 600 mm Breite | 32 | 20 | 466 | 66 720 | 3 364 |
| 27.33 | H.v.Kaltprofilen | 66 | 28 | 608 | 33 726 | 1 648 |
| 27.34 | H.v.gezogenem Draht | 175 | 71 | 1 665 | 88 429 | 4 304 |
| 27.4 | Erzeugung u.erste Bearb.v.NE-Metallen | 1 411 | 641 | 13 944 | 1 229 034 | 63 682 |
| 27.41 | Erzeugung u.erste Bearb.v.Edelmetallen | 269 | 135 | 2 873 | 59 736 | 3 030 |
| 27.42 | Erzeugung u.erste Bearb.v.Aluminium | 281 | 84 | 1 798 | 465 832 | 24 899 |
| 27.43 | Erzeugung u.erste Bearb.v.Blei,Zinn u.Zinn | 79 | 31 | 684 | 158 802 | 8 029 |
| 27.44 | Erzeugung u.erste Bearb.v.Kupfer | 62 | 22 | 536 | 295 800 | 14 880 |
| 27.45 | Erzeugung u.erste Bearb.v.sonst.NE-Metallen | 720 | 369 | 8 052 | 248 864 | 12 843 |
| 27.5 | Gießereien | 977 | 349 | 7 947 | 616 788 | 32 633 |
| 27.51 | Eisengießereien | 362 | 106 | 2 417 | 344 376 | 18 018 |
| 27.52 | Stahlgießereien | 60 | 20 | 469 | 85 363 | 4 231 |
| 27.53 | Leichtmetallgießereien | 471 | 183 | 4 196 | 156 536 | 8 584 |
| 27.54 | Buntmetallgießereien | 84 | 40 | 865 | 30 513 | 1 801 |
| 28 | H.v.Metallerzeugnissen | 51 925 | 28 242 | 614 964 | 7 685 412 | 367 319 |
| 28.1 | Stahl-u.Leichtmetallbau | 9 920 | 4 235 | 92 128 | 1 083 136 | 54 674 |
| 28.11 | H.v.Metallkonstruktionen | 6 716 | 3 029 | 65 837 | 704 966 | 33 739 |
| 28.12 | H.v.Ausbauelementen a.Metall | 3 204 | 1 206 | 26 291 | 378 170 | 20 934 |
| 28.2 | H.v.Metallbehältern über 300l,Heizkörpern usw | 865 | 306 | 6 840 | 153 198 | 8 846 |
| 28.21 | H.v.Metallbehältern über 300l | 688 | 234 | 5 251 | 132 604 | 7 046 |
| 28.22 | H.v.Heizkörpern,-kesseln f.Zentralheizungen | 177 | 72 | 1 589 | 20 593 | 1 800 |
| 28.3 | H.v.Dampfkesseln (oh.Zentralheizungskessel) | 126 | 32 | 685 | 35 428 | 1 927 |
| 28.4 | H.v.Schmiede-,Press-,Zieh-,Stanzteilen u.Ä. | 1 896 | 940 | 20 477 | 856 692 | 43 705 |
| 28.5 | Oberfläch.veredlg.,Wärmebehandlg.;Mechanik ang | 24 219 | 15 632 | 339 573 | 2 054 991 | 82 525 |
| 28.51 | Oberfläch.veredlg.u.Wärmebehandlung | 3 162 | 1 247 | 27 940 | 593 050 | 30 303 |
| 28.52 | Mechanik ang | 21 057 | 14 385 | 311 633 | 1 461 941 | 52 222 |
| 28.52.1 | Schlosserei u.Schweißerei | 14 326 | 9 518 | 206 398 | 883 007 | 30 469 |
| 28.52.2 | Schleiferei u.Dreherei | 4 177 | 2 847 | 63 022 | 462 093 | 18 763 |
| 28.52.3 | Beschlag-u.Kunstschmieden | 2 554 | 2 020 | 42 213 | 116 840 | 2 990 |
| 28.6 | H.v.Schneidw.,Werkzeug-,Schlössern u.Beschlägen | 6 319 | 3 074 | 67 133 | 1 299 885 | 64 891 |
| 28.61 | H.v.Schneidwaren u.Bestecken a.unedlen Met. | 287 | 145 | 2 876 | 51 644 | 2 757 |
| 28.62 | H.v.Werkzeugen | 4 775 | 2 143 | 48 109 | 988 493 | 49 421 |
| 28.63 | H.v.Schlössern u.Beschlägen a.unedlen Met. | 1 257 | 786 | 16 149 | 259 748 | 12 714 |
| 28.7 | H.v.sonst.Metallwaren | 8 580 | 4 023 | 88 128 | 2 202 082 | 110 751 |
| 28.71 | H.v.Metallbehältern v.300l o.weniger | 211 | 102 | 2 218 | 52 823 | 2 633 |
| 28.72 | H.v.Verpackungen u.Verschlüssen a.Metall | 325 | 132 | 2 823 | 207 633 | 10 839 |
| 28.73 | H.v.Drahtwaren | 405 | 191 | 4 290 | 177 033 | 9 058 |
| 28.74 | H.v.Schrauben,Nieten,Ketten u.Federn | 1 310 | 595 | 13 526 | 510 069 | 25 556 |

**4 Steuerpflichtige, zusammengefasste Besteuerungsgrundlagen und Steuermessbetrag 2007
nach Wirtschaftszweigen (WZ 2003)**

| Wirtschaftliche Gliederung | | Steuerpflichtige | Freibetrag | | Abgerundeter Gewerbeertrag ²⁾ | Steuermessbetrag ²⁾ |
|----------------------------|--|------------------|------------|-----------|---|--------------------------------|
| GKZ ¹⁾ | Bezeichnung | Anzahl | Anzahl | 1 000 EUR | 1 000 EUR | |
| | | 1 | 2 | 3 | 4 | 5 |
| 28.75 | H.v.sonst.Metallw.ang | 6 329 | 3 003 | 65 269 | 1 254 524 | 62 664 |
| 28.75.1 | H.v.nicht elektr.Haushaltsartikeln a.Metall | 262 | 121 | 2 443 | 37 733 | 1 855 |
| 28.75.2 | H.v.Panzerschranken u.Tresoranlagen | 76 | 22 | 449 | - 8 864 | 107 |
| 28.75.3 | H.v. Metallwaren ang | 5 991 | 2 860 | 62 377 | 1 225 654 | 60 703 |
| DK | Maschinenbau | 28 876 | 10 606 | 234 645 | 10 541 059 | 571 657 |
| 29.1 | H.v.Masch.f.d.Erzeugung u.Nutzung v.mech.Energie | 2 709 | 875 | 19 370 | 2 650 949 | 136 677 |
| 29.11 | H.v.Verbrenn.mot.u.Turb.(oh.Strassenfahrz.usw) | 172 | 51 | 1 091 | 69 827 | 4 163 |
| 29.12 | H.v.Pumpen u.Kompressoren | 825 | 262 | 5 780 | 337 888 | 17 926 |
| 29.13 | H.v.Armaturen | 705 | 237 | 5 227 | 490 066 | 26 217 |
| 29.14 | H.v.Lagern,Getrieben,Zahnradern,Antriebsselem. | 1 007 | 325 | 7 272 | 1 753 168 | 88 370 |
| 29.2 | H.v.sonst.nicht WZ-spez.Maschinen | 6 494 | 2 141 | 47 889 | 1 393 123 | 85 242 |
| 29.21 | H.v.Öfen u.Brennern | 207 | 59 | 1 276 | 36 161 | 2 057 |
| 29.22 | H.v.Hebezeugen u.Fördermitteln | 1 183 | 374 | 8 399 | 465 583 | 27 043 |
| 29.23 | H.v.kälte-u.lufttechn.Erzeugn.nicht f.d.Haush. | 1 879 | 688 | 15 379 | 350 935 | 19 343 |
| 29.24 | H.v.sonst.nicht WZ-spez.Maschinen ang | 3 225 | 1 020 | 22 836 | 540 444 | 36 798 |
| 29.3 | H.v.land-u.forstw.Maschinen | 2 156 | 1 334 | 29 013 | 585 641 | 27 734 |
| 29.31 | H.v.land-u.forstw.Zugmaschinen | 189 | 128 | 2 590 | 9 404 | 285 |
| 29.31.1 | H.v.land-u.forstw.Zugmaschinen (oh.Rep.) | 17 | 7 | 161 | 606 | 19 |
| 29.31.2 | Instandhaltung u.Rep.v.land-u.forstw.Zugmasch. | 172 | 121 | 2 429 | 8 798 | 266 |
| 29.32 | H.v.sonst.land-u.forstw.Maschinen | 1 967 | 1 206 | 26 423 | 576 237 | 27 449 |
| 29.32.1 | H.v.sonst.land-u.forstw.Maschinen (oh.Rep.) | 672 | 296 | 6 514 | 514 361 | 25 728 |
| 29.32.2 | Instandh.u.Rep.v.sonst.land-u.forstw.Maschinen | 1 295 | 910 | 19 909 | 61 876 | 1 721 |
| 29.4 | H.v.Werkzeugmaschinen | 4 968 | 2 002 | 44 655 | 1 426 034 | 75 198 |
| 29.41 | H.v.handgeführten kraftbetriebenen Werkzeugen | 3 642 | 1 392 | 31 254 | 1 176 300 | 62 603 |
| 29.42 | H.v.Werkzeugmaschinen f.d.Metallbearbeitung | 883 | 448 | 9 819 | 189 514 | 9 348 |
| 29.43 | H.v.Werkzeugmasch.ang | 443 | 162 | 3 581 | 60 220 | 3 246 |
| 29.5 | H.v.Masch.f.sonst.best.Wirtschaftszweige | 11 242 | 3 777 | 84 243 | 3 934 246 | 215 753 |
| 29.51 | H.v.Masch.f.Metallerzeugung,Walzwerkseintr.usw | 585 | 184 | 4 216 | 195 956 | 11 128 |
| 29.52 | H.v.Bergwerks-,Bau-u.Baustoffmaschinen | 794 | 261 | 5 829 | 724 276 | 38 286 |
| 29.53 | H.v.Masch.f.Ernährungsgewerbe u.Tabakverarb. | 1 103 | 344 | 7 592 | 742 647 | 38 936 |
| 29.54 | H.v.Masch.f.d.Textil-,Bekleidg.-u.Ledergewerbe | 423 | 117 | 2 582 | 177 313 | 10 346 |
| 29.55 | H.v.Masch.f.d.Papiergewerbe | 109 | 23 | 515 | 31 233 | 1 867 |
| 29.56 | H.v.Masch.f.best.Wirtschaftszweige ang | 8 228 | 2 848 | 63 509 | 2 062 822 | 115 189 |
| 29.56.1 | H.v.Masch.f.d.Druckgewerbe | 330 | 103 | 2 318 | 103 430 | 5 983 |
| 29.56.3 | H.v.Masch.f.d.Kunststf.-u.Gummib.-u.-verarb. | 142 | 46 | 1 011 | 25 117 | 1 333 |
| 29.56.4 | H.v.Masch.f.sonst.best.Wirtschaftszweige ang | 7 756 | 2 699 | 60 181 | 1 934 274 | 107 873 |
| 29.6 | H.v.Waffen u.Munition | 230 | 102 | 2 021 | 116 043 | 6 008 |
| 29.7 | H.v.Haushaltsgeräten ang | 1 077 | 375 | 7 453 | 435 025 | 25 047 |
| 29.71 | H.v_elektrischen Haushaltsgeräten | 652 | 262 | 5 615 | 432 886 | 22 305 |
| 29.72 | H.v.nicht elektrischen Heiz-,Koch-u.ä.Gerät.ang | 425 | 113 | 1 838 | 2 138 | 2 742 |
| DL | H.v.Büromasch.,DV-Gerät.-u.-Einr.;Elektrotech.usw | 39 281 | 14 533 | 315 748 | 7 874 381 | 495 097 |
| 30 | H.v.Büromasch.,DV-Gerät.-u.-Einr. | 4 172 | 1 253 | 24 461 | 280 746 | 23 346 |
| 30.01 | H.v.Büromaschinen | 276 | 86 | 1 780 | 38 176 | 3 555 |
| 30.02 | H.v.DV-Gerät.-u.-Einr. | 3 896 | 1 167 | 22 681 | 242 570 | 19 791 |
| 31 | H.v.Geräten d.Elekttriz.erzg.,-verteilung u.Ä. | 8 326 | 2 716 | 58 548 | 3 632 267 | 198 536 |
| 31.1 | H.v.Elektromotoren,Generatoren,Transformatoren | 1 524 | 474 | 10 379 | 1 180 889 | 61 183 |
| 31.2 | H.v.Elekttriz.vertig.-u.-schalteinrichtungen | 1 399 | 475 | 10 305 | 634 356 | 32 101 |
| 31.3 | H.v.isol.Elektrokabeln,-leitungen u.-drähten | 631 | 239 | 5 386 | 193 472 | 13 755 |
| 31.4 | H.v.Akkumulatoren u.Batterien | 190 | 58 | 1 269 | 125 955 | 6 688 |
| 31.5 | H.v_elektrischen Lampen u.Leuchten | 1 090 | 398 | 8 343 | 223 803 | 12 054 |
| 31.6 | H.v_elektr.Ausrüstg.ang | 3 492 | 1 072 | 22 866 | 1 273 791 | 72 754 |
| 31.61 | H.v_elektr.Ausrüstg.f.Motoren u.Fahrzeuge ang | 297 | 113 | 2 397 | 518 817 | 27 169 |
| 31.62 | H.v.sonst_elektr.Ausrüstg.ang | 3 195 | 959 | 20 469 | 754 974 | 45 585 |
| 32 | Rundfunk-u.Nachrichtentechnik | 6 207 | 1 775 | 37 310 | 653 059 | 104 238 |
| 32.1 | H.v_elektronischen Bauelementen | 3 081 | 800 | 17 212 | 819 501 | 64 309 |
| 32.2 | H.v.Gerät.-u.Eintr.d.Telekomm.technik | 2 314 | 688 | 14 316 | - 140 558 | 33 035 |
| 32.3 | H.v.Rundfunk-,phono-u.videotechn.Gerät. | 812 | 287 | 5 782 | - 25 884 | 6 894 |
| 33 | Medizin-,Mess-,Steuertechnik,Optik,H.v.Uhren | 20 576 | 8 789 | 195 428 | 3 308 309 | 168 978 |
| 33.1 | H.v.med.Geräten u.orthopädischen Erzeugnissen | 14 052 | 6 551 | 147 021 | 1 142 541 | 55 316 |
| 33.10.1 | H.v_elektromedizinischen Geräten u.Instrumenten | 957 | 406 | 9 214 | 161 958 | 8 891 |
| 33.10.2 | H.v.medizintechnischen Geräten | 3 437 | 1 144 | 25 199 | 552 299 | 30 184 |
| 33.10.3 | H.v.orthopädischen Erzeugnissen | 1 618 | 1 014 | 23 123 | 104 466 | 5 269 |
| 33.10.4 | Zahntechnische Labore | 8 040 | 3 987 | 89 485 | 323 818 | 10 973 |
| 33.2 | H.v.Mess-,Kontroll-,Navig.-u.ä.Instr.u.Vorr. | 3 677 | 1 132 | 24 457 | 1 439 947 | 74 854 |
| 33.3 | H.v.industriellen Prozesssteuerungseinr. | 939 | 314 | 7 066 | 229 112 | 11 356 |
| 33.4 | H.v.optischen u.fotografischen Geräten | 1 639 | 676 | 14 528 | 466 243 | 25 812 |
| 33.40.1 | H.v.augenoptischen Erzeugnissen | 719 | 348 | 7 518 | 217 564 | 10 974 |
| 33.40.2 | H.v.optischen Instrumenten | 679 | 234 | 5 093 | 162 096 | 10 041 |
| 33.40.3 | H.v.Foto-,Projektions-u.Kinogeräten | 241 | 94 | 1 917 | 86 582 | 4 797 |
| 33.5 | H.v.Uhren | 269 | 116 | 2 357 | 30 466 | 1 640 |
| DM | Fahrzeugbau | 6 764 | 2 707 | 56 807 | 7 230 681 | 427 740 |
| 34 | H.v.Kraftwagen u.Kraftwagenteilen | 4 022 | 1 667 | 36 164 | 6 911 669 | 394 548 |
| 34.1 | H.v.Kraftwagen u.Kraftwagenmotoren | 492 | 182 | 3 764 | 5 018 479 | 282 333 |
| 34.10.1 | H.v.Personenkraftwagen u.deren Motoren | 312 | 108 | 2 191 | 4 930 717 | 277 448 |
| 34.10.2 | H.v.Nutzkraftwagen u.deren Motoren | 180 | 74 | 1 573 | 87 762 | 4 885 |
| 34.2 | H.v.Karosserien,Aufbauten u.Anhängern | 1 993 | 966 | 21 024 | 382 946 | 20 974 |
| 34.3 | H.v.Teilen u.Ä.f.Kraftwagen u.deren Motoren | 1 537 | 519 | 11 376 | 1 510 245 | 91 241 |
| 35 | Sonst.Fahrzeugbau | 2 742 | 1 040 | 20 643 | 319 011 | 33 192 |
| 35.1 | Schiff-u.Bootsbau | 1 038 | 413 | 7 957 | 218 486 | 12 107 |
| 35.11 | Schiffbau (oh.Boots-u.Yachtbau) | 410 | 146 | 3 038 | 122 990 | 6 910 |
| 35.12 | Boots-u.Yachtbau | 628 | 267 | 4 918 | 95 496 | 5 197 |
| 35.2 | Bahnindustrie | 458 | 220 | 4 433 | - 158 668 | 3 170 |

**4 Steuerpflichtige, zusammengefasste Besteuerungsgrundlagen und Steuermessbetrag 2007
nach Wirtschaftszweigen (WZ 2003)**

| Wirtschaftliche Gliederung | | Steuerpflichtige | Freibetrag | | Abgerundeter Gewerbeertrag ²⁾ | Steuermessbetrag ²⁾ |
|----------------------------|--|------------------|----------------|------------------|---|--------------------------------|
| GKZ ¹⁾ | Bezeichnung | Anzahl | Anzahl | 1 000 EUR | 1 000 EUR | |
| | | 1 | 2 | 3 | 4 | 5 |
| 35.20.6 | Schienenfahrzeugbau | 328 | 187 | 3 654 | - 175 178 | 2 230 |
| 35.20.7 | H.v.Eisenbahninfrastruktur | 130 | 33 | 779 | 16 510 | 940 |
| 35.3 | Luft-u.Raumfahrzeugbau | 408 | 87 | 1 740 | 144 731 | 11 323 |
| 35.4 | H.v.Kraftträdern,Fahrrädern u.Behindertenfahrz. | 449 | 171 | 3 520 | 39 742 | 2 410 |
| 35.41 | H.v.Kraftträdern | 131 | 46 | 989 | 9 317 | 428 |
| 35.41.1 | H.v.Kraftträdern(oh.Kraftradteile) | 59 | 16 | 326 | 2 205 | 101 |
| 35.41.2 | H.v.Kraftträderteilen u.-zubehör | 72 | 30 | 664 | 7 112 | 327 |
| 35.42 | H.v.Fahrrädern | 260 | 107 | 2 153 | 28 795 | 1 801 |
| 35.42.1 | H.v.Fahrrädern(oh.Fahrradteile) | 139 | 51 | 1 051 | 15 098 | 1 150 |
| 35.42.2 | H.v.Fahrräderteilen u.-zubehör | 121 | 56 | 1 102 | 13 697 | 651 |
| 35.43 | H.v.Behindertenfahrzeugen | 58 | 18 | 378 | 1 630 | 182 |
| 35.5 | Fahrzeugbau ang | 389 | 149 | 2 994 | 74 720 | 4 182 |
| DN | H.v.Möbeln,Schmuck,Musikinstr.usw;Recycling | 24 729 | 12 892 | 259 963 | 1 616 154 | 96 870 |
| 36 | H.v.Möbeln,Schmuck,Musikinstr.,Sportger.usw | 21 573 | 11 768 | 236 756 | 1 259 568 | 76 804 |
| 36.1 | H.v.Möbeln | 11 624 | 6 782 | 138 838 | 501 170 | 37 309 |
| 36.11 | H.v.Sitzmöbeln | 1 202 | 647 | 12 741 | 71 664 | 5 033 |
| 36.12 | H.v.Büro-u.Ladenmöbeln | 672 | 270 | 5 646 | 70 874 | 4 223 |
| 36.13 | H.v.Küchenmöbeln | 711 | 360 | 7 368 | 105 144 | 9 790 |
| 36.14 | H.v.sonst.Möbeln | 8 904 | 5 450 | 111 914 | 228 889 | 17 024 |
| 36.15 | H.v.Matratzen | 135 | 55 | 1 169 | 24 598 | 1 238 |
| 36.2 | H.v.Schmuck u.ä.Erzeugnissen | 3 782 | 2 318 | 46 313 | 260 639 | 11 456 |
| 36.21 | H.v.Münzen | 65 | 34 | 683 | 4 084 | 223 |
| 36.22 | H.v.Schmuck,Gold-u.Silberschmiedewaren | 3 717 | 2 284 | 45 630 | 256 555 | 11 233 |
| 36.22.1 | Bearb.v.Edelsteinen,Schmucksteinen u.Perlen | 456 | 307 | 6 221 | 14 777 | 373 |
| 36.22.2 | H.v.Schmuck a.Edelmetallen u.Edelmetallplatt. | 1 121 | 635 | 12 406 | 68 145 | 3 487 |
| 36.22.3 | H.v.Gold-u.Silberschmiedew.(oh.Bestecke usw) | 1 389 | 970 | 19 009 | 35 063 | 663 |
| 36.22.4 | H.v.Tafelgeräten u.Bestecken a.Edelmetallen | 34 | 12 | 209 | 5 004 | 261 |
| 36.22.5 | H.v.Edelmetallerzeugnissen f.technische Zwecke | 717 | 360 | 7 785 | 133 566 | 6 449 |
| 36.3 | H.v.Musikinstrumenten | 1 149 | 762 | 15 663 | 54 165 | 2 042 |
| 36.4 | H.v.Sportgeräten | 626 | 178 | 3 388 | 33 957 | 2 283 |
| 36.5 | H.v.Spielwaren | 1 106 | 411 | 7 477 | 100 030 | 6 437 |
| 36.6 | H.v.sonst.Erzeugnissen | 3 286 | 1 317 | 25 077 | 309 608 | 17 278 |
| 36.61 | H.v.Phantasieschmuck | 340 | 137 | 2 498 | 9 670 | 461 |
| 36.62 | H.v.Besen u.Bürsten | 226 | 112 | 2 331 | 39 877 | 1 851 |
| 36.63 | H.v.Erzeugnissen ang | 2 720 | 1 068 | 20 248 | 260 061 | 14 966 |
| 36.63.1 | H.v.Bodenbelägen a.textiler Unterlage | 90 | 53 | 1 091 | - 14 574 | 192 |
| 36.63.2 | H.v.sonst.Bekleidungszubehör ang | 181 | 79 | 1 424 | 5 943 | 280 |
| 36.63.3 | H.v.chemischen Erzeugnissen ang | 135 | 38 | 688 | 20 797 | 1 230 |
| 36.63.4 | H.v.Kinderwagen | 21 | 10 | 204 | 3 248 | 149 |
| 36.63.5 | H.v.Füllhaltern,Kugelschreibern u.Ä.,Stempeln | 285 | 143 | 2 917 | 47 944 | 2 240 |
| 36.63.6 | Verarb.v.nat.Schnitt-u.Formstf.;Tierausstopf. | 108 | 62 | 1 018 | 2 321 | 58 |
| 36.63.7 | H.v.Weihnachtsschmuck | 59 | 22 | 386 | - 426 | 267 |
| 36.63.8 | H.v.sonst.Erzeugnissen ang | 1 841 | 661 | 12 519 | 194 808 | 10 550 |
| 37 | Recycling | 3 156 | 1 124 | 23 207 | 356 586 | 20 066 |
| 37.1 | Recycling v.metall.Altmat.u.Reststoffen | 877 | 464 | 9 452 | 168 567 | 8 299 |
| 37.10.1 | Recycling v.Altmat.u.Reststf.a.Eisen o.Stahl | 755 | 408 | 8 285 | 146 790 | 7 185 |
| 37.10.2 | Recycling v.Altmat.u.Reststf.a.NE-Metallen | 122 | 56 | 1 167 | 21 777 | 1 114 |
| 37.2 | Recycling v.nicht metall.Altmat.u.Reststf. | 2 279 | 660 | 13 755 | 188 018 | 11 766 |
| 37.20.1 | Recycling v.textilen Altmat.u.Reststoffen | 118 | 45 | 912 | 4 618 | 346 |
| 37.20.2 | Recycling v.Altmat.u.Reststf.a.Papier u.Ä. | 136 | 51 | 1 062 | 15 945 | 867 |
| 37.20.3 | Recycling v.Altmat.u.Reststoffen a.Glas | 57 | 14 | 262 | 10 982 | 548 |
| 37.20.4 | Recycling v.Altmat.u.Reststf.a.Kunststoffen | 341 | 104 | 2 259 | 15 104 | 1 543 |
| 37.20.5 | Recycling v.sonst.Altmat.u.Reststoffen | 1 627 | 446 | 9 261 | 141 370 | 8 462 |
| E | Energie-u.Wasserversorgung | 45 544 | 11 338 | 147 552 | 7 244 997 | 438 954 |
| 40 | Energieversorgung | 43 983 | 10 678 | 142 546 | 6 852 360 | 416 127 |
| 40.1 | Elektrizitätsversorgung | 41 260 | 9 961 | 128 898 | 5 740 550 | 352 684 |
| 40.11 | Elektrizitätserzeugung | 39 267 | 9 498 | 123 218 | 4 490 138 | 283 033 |
| 40.11.1 | Elektrizitätserzeugung oh.Verteilung | 1 609 | 353 | 3 576 | 18 604 | 1 665 |
| 40.11.2 | Elektriz.erz.g.a.Wärmekr.m.Fremdb.z.Vertlg. | 2 407 | 488 | 6 484 | 420 677 | 32 838 |
| 40.11.3 | Sonst.Elektriz.erz.g.m.Fremdb.z.Vertlg. | 7 203 | 1 649 | 20 297 | 548 985 | 34 295 |
| 40.11.4 | Elektriz.erz.g.a.Wärmekr.oh.Fremdb.z.Vertlg. | 11 628 | 2 721 | 34 970 | 3 570 443 | 200 886 |
| 40.11.5 | Sonst.Elektriz.erz.oh.Fremdb.z.Vertlg. | 16 420 | 4 287 | 57 891 | - 68 570 | 13 349 |
| 40.12 | Elektrizitätsübertragung | 535 | 138 | 1 733 | 7 235 | 488 |
| 40.13 | Elektrizitätsverteilung u.-handel | 1 458 | 325 | 3 946 | 1 243 177 | 69 163 |
| 40.2 | Gasversorgung | 1 571 | 481 | 9 540 | 927 512 | 52 351 |
| 40.21 | Gaserzeugung | 1 305 | 423 | 8 513 | 161 986 | 11 084 |
| 40.22 | Gasverteilung u.-handel d.Rohrleitungen | 266 | 58 | 1 027 | 765 526 | 41 267 |
| 40.3 | Wärmeversorgung | 1 152 | 236 | 4 109 | 184 298 | 11 091 |
| 41 | Wasserversorgung | 1 561 | 660 | 5 005 | 392 636 | 22 827 |
| F | Baugewerbe | 337 066 | 205 888 | 4 227 009 | 10 441 480 | 324 722 |
| 45.1 | Vorbereitende Baustellenarbeiten | 8 105 | 4 860 | 102 402 | 314 433 | 10 364 |
| 45.11 | Abbruch-,Spreng-,Enttrümmerungsgewerbe u.Ä. | 7 852 | 4 731 | 99 561 | 301 859 | 9 888 |
| 45.11.1 | Abbruch-,Spreng-u.Enttrümmerungsgewerbe | 3 416 | 1 890 | 38 412 | 123 652 | 4 151 |
| 45.11.2 | Erbewegungsarbeiten | 4 391 | 2 829 | 60 883 | 178 994 | 5 601 |
| 45.11.4 | Aufschließg.u.Auffüllen v.Lagerstätten | 45 | 12 | 266 | - 787 | 136 |
| 45.12 | Test-u.Suchbohrung | 253 | 129 | 2 842 | 12 575 | 476 |
| 45.2 | Hoch-u.Tiefbau | 89 554 | 43 183 | 902 844 | 2 721 004 | 131 820 |
| 45.21 | Hochbau,Brücken-u.Tunnelbau u.Ä. | 37 185 | 12 988 | 270 052 | 778 879 | 63 953 |
| 45.22 | Dachdeckerei,Abdichtung u.Zimmerei | 35 308 | 22 119 | 461 069 | 1 078 204 | 26 101 |
| 45.22.1 | Dachdeckerei u.Bauspenglerei | 13 925 | 7 475 | 162 317 | 483 701 | 13 975 |
| 45.22.2 | Abdichtung gegen Wasser u.Feuchtigkeit | 9 475 | 7 390 | 146 915 | 272 702 | 4 444 |
| 45.22.3 | Zimmerei u.Ingenieurholzbau | 11 908 | 7 254 | 151 837 | 321 801 | 7 682 |

**4 Steuerpflichtige, zusammengefasste Besteuerungsgrundlagen und Steuermessbetrag 2007
nach Wirtschaftszweigen (WZ 2003)**

| Wirtschaftliche Gliederung | | Steuerpflichtige | Freibetrag | | Abgerundeter Gewerbeertrag ²⁾ | Steuermessbetrag ²⁾ |
|----------------------------|--|------------------|----------------|------------------|---|--------------------------------|
| GKZ ¹⁾ | Bezeichnung | Anzahl | Anzahl | 1 000 EUR | 1 000 EUR | |
| | | 1 | 2 | 3 | 4 | 5 |
| 45.23 | Bau v.Straßen,Bahnverkehrsstrecken usw | 4 527 | 1 791 | 39 235 | 272 297 | 16 559 |
| 45.23.1 | Bau v.Straßen,Rollbahnen u.Sportanlagen | 4 336 | 1 721 | 37 682 | 215 880 | 13 418 |
| 45.23.2 | Bau v.Bahnverkehrsstrecken | 191 | 70 | 1 553 | 56 416 | 3 142 |
| 45.24 | Wasserbau | 456 | 145 | 3 213 | 33 646 | 1 902 |
| 45.25 | Sonst.spezialisierter Hoch-u.Tiefbau | 12 078 | 6 140 | 129 274 | 557 979 | 23 305 |
| 45.25.1 | Brunnenbau | 568 | 250 | 5 181 | 49 069 | 2 259 |
| 45.25.2 | Schachtbau | 362 | 194 | 4 115 | 21 210 | 845 |
| 45.25.3 | Schornstein-,Feuerungs-u.Industrieofenbau | 1 397 | 660 | 13 858 | 55 484 | 2 519 |
| 45.25.4 | Gerüstbau | 3 539 | 1 949 | 42 046 | 184 355 | 6 541 |
| 45.25.5 | Gebäudetrocknung | 940 | 601 | 12 205 | 28 840 | 717 |
| 45.25.6 | Sonst.spezialisierter Hoch-u.Tiefbau ang | 5 272 | 2 486 | 51 869 | 219 020 | 10 424 |
| 45.3 | Bauinstallation | 113 116 | 70 186 | 1 450 060 | 3 885 288 | 111 352 |
| 45.31 | Elektroinstallation | 34 478 | 20 924 | 440 342 | 1 309 878 | 38 452 |
| 45.32 | Dämmung gegen Kälte,Wärme,Schall,Erschütterung | 14 131 | 10 268 | 195 568 | 434 762 | 10 552 |
| 45.33 | Klempnerei,Gas-,Wasser-,Heizungs-u.Lüftungsinst. | 47 647 | 26 857 | 566 636 | 1 552 769 | 47 370 |
| 45.34 | Sonst.Bauinstallation | 16 860 | 12 137 | 247 514 | 587 879 | 14 978 |
| 45.4 | Sonst.Ausbauwerke | 124 948 | 86 908 | 1 756 471 | 3 446 482 | 68 303 |
| 45.41 | Stuckateurgewerbe,Gipserei u.Verputzerei | 9 180 | 5 950 | 122 667 | 244 496 | 5 142 |
| 45.42 | Bautischlerei u.Bauschlosserei | 21 912 | 14 741 | 302 361 | 618 904 | 12 804 |
| 45.43 | Fußboden-,Fliesen-,Plattenlegerei usw | 34 967 | 25 826 | 513 057 | 895 319 | 13 312 |
| 45.43.1 | Parkettlegerei | 1 914 | 1 419 | 28 492 | 52 514 | 847 |
| 45.43.2 | Fliesen-,Platten-u.Mosaiklegerei | 18 840 | 14 160 | 277 875 | 456 146 | 5 974 |
| 45.43.3 | Estrichlegerei | 1 982 | 1 037 | 21 529 | 46 286 | 1 218 |
| 45.43.4 | Sonst.Fußbodenlegerei u.-kleberei | 6 149 | 4 780 | 98 967 | 189 203 | 2 992 |
| 45.43.5 | Tapetenkleberei | 137 | 90 | 1 740 | 3 019 | 40 |
| 45.43.6 | Raumausstattung oaS | 5 945 | 4 340 | 84 455 | 148 150 | 2 240 |
| 45.44 | Maler-u.Glasergewerbe | 33 537 | 23 920 | 503 710 | 1 093 696 | 22 436 |
| 45.44.1 | Maler-u.Lackierergewerbe | 30 218 | 21 776 | 457 014 | 962 951 | 18 807 |
| 45.44.2 | Glasergewerbe | 3 319 | 2 144 | 46 696 | 130 745 | 3 629 |
| 45.45 | Baugewerbe ang | 25 352 | 16 471 | 314 676 | 594 068 | 14 610 |
| 45.45.1 | Fassadenreinigung | 959 | 605 | 12 513 | 32 823 | 924 |
| 45.45.3 | Ausbauwerke ang | 24 393 | 15 866 | 302 163 | 561 244 | 13 686 |
| 45.5 | Vermietung v.Baumasch.-u.-gerät.m.Bedien.personal | 1 343 | 751 | 15 232 | 74 272 | 2 882 |
| G | Handel;Instandh.u.Rep.v.Kfz u.Gebrauchsgütern | 706 795 | 371 828 | 7 289 027 | 37 485 263 | 1 718 663 |
| 50 | Kfz-Handel;Instandh.u.Rep.v.Kfz;Tankstellen | 115 435 | 63 354 | 1 275 635 | 4 075 622 | 164 263 |
| 50.1 | Handel m.Kraftwagen | 49 630 | 23 671 | 462 239 | 1 539 646 | 78 941 |
| 50.10.1 | V.v.Kraftwagen | 5 559 | 2 747 | 51 876 | 137 638 | 5 370 |
| 50.10.2 | Gh.m.Kraftwagen | 2 585 | 852 | 17 182 | 353 621 | 20 729 |
| 50.10.3 | Eh.m.Kraftwagen | 41 486 | 20 072 | 393 181 | 1 048 387 | 52 842 |
| 50.2 | Instandhaltung u.Rep.v.Kraftwagen | 31 653 | 19 544 | 400 797 | 1 003 495 | 28 189 |
| 50.20.3 | Lackierung v.Kraftwagen | 3 850 | 2 227 | 47 699 | 173 012 | 5 405 |
| 50.20.4 | Autowaschanlagen | 1 947 | 1 149 | 22 181 | 50 745 | 1 355 |
| 50.20.5 | Instandh.u.Rep.v.Kraftw.(oh.Lackierung usw) | 25 856 | 16 168 | 330 917 | 779 739 | 21 430 |
| 50.3 | Handel m.Kraftwagenteilen u.-zubehör | 17 151 | 8 472 | 163 392 | 949 215 | 43 148 |
| 50.30.1 | V.v.Kraftwagenteilen u.-zubehör | 1 610 | 744 | 13 881 | 56 208 | 2 361 |
| 50.30.2 | Gh.m.Kraftwagenteilen u.-zubehör | 3 421 | 1 326 | 27 404 | 512 034 | 27 488 |
| 50.30.3 | Eh.m.Kraftwagenteilen u.-zubehör | 12 120 | 6 402 | 122 107 | 380 972 | 13 299 |
| 50.4 | Handel m.Krädern,Teilen u.Zubeh.;Instandh.u.Rep. | 4 662 | 2 237 | 42 319 | 98 214 | 3 890 |
| 50.40.1 | V.v.Krafrädern,Teilen u.Zubehör | 321 | 153 | 2 786 | 5 202 | 217 |
| 50.40.2 | Gh.m.Krafrädern,Teilen u.Zubehör | 245 | 80 | 1 518 | 324 | 525 |
| 50.40.3 | Eh.m.Krafrädern,Teilen u.Zubehör | 3 279 | 1 517 | 28 815 | 74 436 | 2 752 |
| 50.40.4 | Instandh.u.Rep.v.Krafrädern | 817 | 487 | 9 200 | 18 252 | 396 |
| 50.5 | Tankstellen | 12 339 | 9 430 | 206 887 | 485 051 | 10 095 |
| 51 | Handelsvermittlung u.Großhandel (oh.Kfz) | 198 262 | 87 223 | 1 775 832 | 18 588 574 | 983 244 |
| 51.1 | Handelsvermittlung | 83 578 | 47 858 | 952 784 | 2 661 941 | 90 920 |
| 51.11 | V.v.landw.Grundstf.,leb.Tieren,text.Rohstf.usw | 1 751 | 983 | 19 717 | 49 489 | 1 505 |
| 51.12 | V.v.Brennstf.,Erzen,Metallen u.techn.Chemik. | 1 727 | 857 | 17 833 | 80 738 | 4 130 |
| 51.13 | V.v.Holz,Baustoffen u.Anstrichmitteln | 6 080 | 3 862 | 78 636 | 185 588 | 4 869 |
| 51.14 | V.v.Maschinen,techn.Bedarf,Wasser-u.Luftfahrz. | 12 807 | 6 707 | 139 556 | 591 324 | 23 590 |
| 51.15 | V.v.Möb.,Einr.-u.Haush.gegenst.,Metallwaren | 8 883 | 5 258 | 103 815 | 202 076 | 9 044 |
| 51.16 | V.v.Textil.,Bekleidung,Schuhen u.Lederwaren | 7 362 | 4 060 | 79 822 | 234 278 | 8 236 |
| 51.17 | V.v.Nahrungsmitteln,Getränken u.Tabakwaren | 5 152 | 2 998 | 57 322 | 119 343 | 4 324 |
| 51.18 | V.v.Waren ang | 23 482 | 13 299 | 258 070 | 671 837 | 20 826 |
| 51.19 | V.v.Waren oaS | 16 334 | 9 834 | 198 013 | 527 268 | 14 396 |
| 51.2 | Gh.m.landw.Grundstoffen u.lebenden Tieren | 7 761 | 3 965 | 81 905 | 593 415 | 26 396 |
| 51.21 | Gh.m.Getreide,Saatgut u.Futtermitteln | 2 592 | 1 161 | 24 530 | 365 501 | 17 468 |
| 51.22 | Gh.m.Blumen u.Pflanzen | 2 171 | 1 054 | 20 921 | 101 453 | 4 465 |
| 51.23 | Gh.m.lebenden Tieren | 2 711 | 1 643 | 34 224 | 112 650 | 3 770 |
| 51.24 | Gh.m.Häuten,Fellen u.Leder | 268 | 98 | 2 032 | 12 835 | 625 |
| 51.25 | Gh.m.Rohtabak | 19 | 9 | 198 | 977 | 69 |
| 51.3 | Gh.m.Nahrungsmitteln,Getränken u.Tabakwaren | 17 034 | 6 511 | 133 485 | 2 306 733 | 121 995 |
| 51.31 | Gh.m.Obst,Gemüse u.Kartoffeln | 2 472 | 1 006 | 21 415 | 354 000 | 17 116 |
| 51.32 | Gh.m.Fleisch,Fleischwaren,Geflügel u.Wild | 2 309 | 807 | 16 316 | 214 734 | 10 754 |
| 51.33 | Gh.m.Milcherzeugn.,Eiern,Speiseöl u.ä.Fetten | 841 | 372 | 7 156 | 97 190 | 5 444 |
| 51.34 | Gh.m.Getränken | 4 978 | 2 129 | 43 340 | 253 697 | 14 767 |
| 51.35 | Gh.m.Tabakwaren | 461 | 193 | 4 051 | 37 269 | 2 539 |
| 51.36 | Gh.m.Zucker,Süßwaren u.Backwaren | 709 | 296 | 6 264 | 127 577 | 6 662 |
| 51.36.1 | Gh.m.Zucker | 15 | . | . | 4 152 | 212 |
| 51.36.2 | Gh.m.Süßwaren | 413 | 151 | 3 151 | 104 813 | 5 417 |
| 51.36.3 | Gh.m.Backwaren | 281 | . | . | 18 613 | 1 033 |
| 51.37 | Gh.m.Kaffee,Tee,Kakao u.Gewürzen | 438 | 153 | 3 168 | 62 422 | 3 588 |
| 51.38 | Gh.m.sonst.Nahrungsmitteln | 2 253 | 695 | 14 238 | 258 822 | 14 567 |

**4 Steuerpflichtige, zusammengefasste Besteuerungsgrundlagen und Steuermessbetrag 2007
nach Wirtschaftszweigen (WZ 2003)**

| Wirtschaftliche Gliederung | | Steuerpflichtige | Freibetrag | | Abgerundeter Gewerbeertrag ²⁾ | Steuermessbetrag ²⁾ |
|----------------------------|--|------------------|------------|-----------|---|--------------------------------|
| GKZ ¹⁾ | Bezeichnung | Anzahl | Anzahl | 1 000 EUR | 1 000 EUR | |
| | | 1 | 2 | 3 | 4 | 5 |
| 51.38.1 | Gh.m.Fisch u.Fischerzeugnissen | 443 | 163 | 3 418 | 32 971 | 2 045 |
| 51.38.2 | Gh.m.Mehl u.Getreideprodukten | 101 | 35 | 724 | 17 235 | 895 |
| 51.38.3 | Gh.m.Nahrungsmitteln ang | 1 709 | 497 | 10 096 | 208 616 | 11 628 |
| 51.39 | Gh.m.Nahrungsmitteln,Getränken u.Tabakw.oaS | 2 573 | 860 | 17 537 | 901 022 | 46 558 |
| 51.39.1 | Gh.m.tiefgefrorenen Nahrungsmitteln oaS | 208 | 72 | 1 505 | 141 084 | 7 194 |
| 51.39.2 | Gh.m.sonst.Nahrungsm.,Getränken u.Tabakw.oaS | 2 365 | 788 | 16 032 | 759 938 | 39 364 |
| 51.4 | Gh.m.Gebrauchs-u.Verbrauchsgütern | 30 357 | 9 035 | 183 745 | 3 770 342 | 255 677 |
| 51.41 | Gh.m.Textilien | 3 448 | 946 | 18 373 | 285 162 | 19 118 |
| 51.42 | Gh.m.Bekleidung u.Schuhen | 2 763 | 681 | 14 010 | 358 871 | 20 519 |
| 51.43 | Gh.m.elekt.r.Haush.-u.Unterhaltg.gerät.usw | 5 019 | 1 371 | 28 455 | 1 044 025 | 57 857 |
| 51.44 | Gh.m.Haush.waren a.Metall,keram.Erzeugn.usw | 1 695 | 671 | 13 744 | 167 509 | 8 644 |
| 51.44.1 | Gh.m.Haushaltswaren a.Metall | 315 | 124 | 2 439 | 23 431 | 1 640 |
| 51.44.2 | Gh.m.keramischen Erzeugnissen u.Glaswaren | 555 | 198 | 4 301 | 89 985 | 4 466 |
| 51.44.3 | Gh.m.Tapeten | 47 | 14 | 279 | 1 161 | 50 |
| 51.44.4 | Gh.m.Wasch-,Putz-u.Reinigungsmitteln | 778 | 335 | 6 724 | 52 931 | 2 488 |
| 51.45 | Gh.m.kosmet.Erzeugn.u.Körperpflegemitteln | 979 | 253 | 4 774 | 157 595 | 8 855 |
| 51.46 | Gh.m.pharmazeut.,med.u.orthopäd.Erzeugnissen | 4 903 | 1 187 | 24 762 | 1 247 745 | 72 534 |
| 51.46.1 | Gh.m.pharmazeut.Erzeugn. | 1 544 | 352 | 7 445 | 779 383 | 47 069 |
| 51.46.2 | Gh.m.med.u.orthopäd.Artikeln u.Laborbedarf | 2 553 | 568 | 11 869 | 412 359 | 22 655 |
| 51.46.3 | Gh.m.Dentalbedarf | 806 | 267 | 5 449 | 56 003 | 2 810 |
| 51.47 | Gh.m.sonst.Gebrauchs-u.Verbrauchsgütern | 11 550 | 3 926 | 79 626 | 509 435 | 68 150 |
| 51.47.1 | Gh.m.nicht elektrischen Haushaltsgeräten | 476 | 165 | 3 356 | 32 158 | 1 900 |
| 51.47.2 | Gh.m.Spielwaren u.Musikinstrumenten | 700 | 236 | 4 768 | 44 898 | 2 695 |
| 51.47.3 | Gh.m.Fahrrädern,-teilen u.-zubeh.,Sport-u.ä.Art. | 1 303 | 356 | 6 958 | 95 068 | 5 309 |
| 51.47.4 | Gh.m.Uhren,Edelmetallwaren u.Schmuck | 1 548 | 642 | 12 992 | 109 666 | 5 439 |
| 51.47.5 | Gh.m.Leder-u.Täschnewaren,Geschenk-u.Werbear. | 1 285 | 465 | 9 387 | 117 053 | 5 683 |
| 51.47.6 | Gh.m.Möb.,Einr.gegenst.,Antiquität.,Bodenbelägen | 2 703 | 785 | 15 627 | 443 028 | 17 717 |
| 51.47.7 | Gh.m.feinmech.,Foto-u.optischen Erzeugnissen | 897 | 231 | 4 702 | 193 776 | 10 882 |
| 51.47.8 | Gh.m.Papier,Pappe,Schreib-,Bürobedarf usw | 2 638 | 1 046 | 21 837 | 359 845 | 18 525 |
| 51.5 | Gh.m.n.landw.Halbwaren,Altmat.u.Reststoffen | 28 452 | 11 001 | 235 984 | 5 627 719 | 292 860 |
| 51.51 | Gh.m.festen Brennstoffen u.Mineralölerzeugnissen | 1 914 | 656 | 14 076 | 685 465 | 37 667 |
| 51.52 | Gh.m.Erzen,Metallen u.Metallhalbzeug | 2 489 | 749 | 16 894 | 1 639 151 | 84 891 |
| 51.53 | Gh.m.Holz,Baustf.,Sanitärkeramik u.Anstrichm. | 12 389 | 4 573 | 98 135 | 1 013 765 | 53 684 |
| 51.53.1 | Gh.m.Holz,Baustf.,Sanitärker.u.Anstrichm.oaS | 1 542 | 563 | 12 020 | 89 917 | 5 170 |
| 51.53.2 | Gh.m.Roh-u.Schnittholz | 1 467 | 662 | 14 136 | 159 234 | 7 472 |
| 51.53.3 | Gh.m.sonst.Holzhalbw.sowie Bauelem.a.Holz | 1 765 | 702 | 15 011 | 110 658 | 5 490 |
| 51.53.4 | Gh.m.Baustf.u.Bauelementen a.mineral.Stoffen | 6 390 | 2 198 | 47 061 | 443 277 | 24 557 |
| 51.53.5 | Gh.m.Flachglas | 264 | 92 | 2 136 | 29 996 | 1 449 |
| 51.53.6 | Gh.m.Anstrichmitteln | 530 | 206 | 4 436 | 44 804 | 2 487 |
| 51.53.7 | Gh.m.Sanitärkeramik | 431 | 150 | 3 335 | 135 880 | 7 060 |
| 51.54 | Gh.m.Metallw.u.Ä.f.d.Bau u.Inst.bedarf f.Gas usw | 5 404 | 1 911 | 41 414 | 1 121 548 | 57 065 |
| 51.55 | Gh.m.chemischen Erzeugnissen | 2 152 | 555 | 11 916 | 524 430 | 28 136 |
| 51.56 | Gh.m.sonst.Halbwaren | 654 | 186 | 3 908 | 69 565 | 4 174 |
| 51.57 | Gh.m.Altmaterialien u.Reststoffen | 3 450 | 2 371 | 49 641 | 573 794 | 27 244 |
| 51.8 | Gh.m.Maschinen,Ausrüstungen u.Zubehör | 22 027 | 6 782 | 145 532 | 2 872 043 | 151 598 |
| 51.81 | Gh.m.Werkzeugmaschinen | 1 663 | 531 | 11 446 | 288 931 | 14 398 |
| 51.82 | Gh.m.Bergwerks-,Bau-u.Baustoffmaschinen | 1 465 | 489 | 10 802 | 277 219 | 13 551 |
| 51.83 | Gh.m.Textil-,Näh-u.Strickmaschinen | 262 | 83 | 1 664 | 19 827 | 996 |
| 51.84 | Gh.m.DV-Gerät.,peripheren Einheiten u.Software | 2 186 | 399 | 8 091 | 191 984 | 12 809 |
| 51.85 | Gh.m.sonst.Büromaschinen u.Büromöbeln | 2 264 | 512 | 10 696 | 139 042 | 8 065 |
| 51.85.1 | Gh.m.sonst.Büromaschinen | 1 947 | 415 | 8 574 | 126 466 | 7 361 |
| 51.85.2 | Gh.m.Büromöbeln | 317 | 97 | 2 122 | 12 576 | 704 |
| 51.86 | Gh.m.elektronischen Bauelementen | 1 104 | 291 | 6 307 | 127 421 | 6 954 |
| 51.87 | Gh.m.sonst.Masch.usw(oh.landw.Maschinen) | 10 310 | 3 082 | 66 077 | 1 527 438 | 81 149 |
| 51.88 | Gh.m.landw.Maschinen u.Geräten | 2 773 | 1 395 | 30 449 | 300 180 | 13 677 |
| 51.9 | Sonst.Großhandel | 9 053 | 2 071 | 42 397 | 756 381 | 43 797 |
| 52 | Eh.(oh.Handel m.Kfz u.Tankst.);Rep.v.Geb.güt. | 393 098 | 221 251 | 4 237 560 | 14 821 066 | 571 157 |
| 52.1 | Eh.m.Waren versch.Art(i.Verkaufsräumen) | 51 658 | 28 113 | 514 045 | 2 552 733 | 111 454 |
| 52.11 | Eh.m.Waren versch.Art,Haupt.r.Nahrungsm.usw | 23 095 | 14 615 | 281 434 | 2 006 576 | 90 126 |
| 52.12 | Sonst.Eh.m.Waren versch.Art | 28 563 | 13 498 | 232 611 | 546 157 | 21 328 |
| 52.2 | Fach-Eh.m.Nahrungsm.usw(i.Verkaufsräumen) | 39 144 | 25 363 | 485 453 | 915 302 | 20 009 |
| 52.21 | Eh.m.Obst,Gemüse u.Kartoffeln | 5 430 | 4 004 | 76 813 | 130 852 | 2 005 |
| 52.22 | Eh.m.Fleisch,Fleischwaren,Geflügel u.Wild | 4 558 | 3 154 | 64 709 | 141 903 | 3 095 |
| 52.23 | Eh.m.Fisch u.Fischerzeugn., Meeresfrüchten | 1 443 | 1 015 | 20 460 | 40 080 | 777 |
| 52.24 | Eh.m.Back-u.Süßwaren | 7 025 | 5 201 | 104 989 | 216 562 | 4 294 |
| 52.24.1 | Eh.m.Backwaren | 5 895 | 4 443 | 90 907 | 191 560 | 3 820 |
| 52.24.2 | Eh.m.Süßwaren | 1 130 | 758 | 14 082 | 25 003 | 473 |
| 52.25 | Eh.m.Getränken | 9 733 | 5 326 | 96 363 | 167 986 | 4 348 |
| 52.26 | Eh.m.Tabakwaren | 2 365 | 1 749 | 32 545 | 31 775 | 499 |
| 52.27 | Sonst.Fach-Eh.m.Nahrungsmitteln | 8 590 | 4 914 | 89 576 | 186 145 | 4 992 |
| 52.27.1 | Eh.m.Reformwaren | 1 586 | 915 | 17 647 | 35 805 | 901 |
| 52.27.5 | Sonst.Fach-Eh.m.Nahrungsm. (oh.Reformwaren) | 7 004 | 3 999 | 71 929 | 150 339 | 4 091 |
| 52.3 | Apotheken;Fach-Eh.m.med.Art.usw(i.Verkaufsr.) | 34 958 | 25 595 | 575 333 | 2 992 926 | 110 852 |
| 52.31 | Apotheken | 21 207 | 19 613 | 465 086 | 2 484 521 | 83 827 |
| 52.32 | Eh.m.med.u.orthopädischen Art. | 6 568 | 3 054 | 62 355 | 265 811 | 13 190 |
| 52.33 | Eh.m.Parfumwaren u.Körperpflegemitteln | 7 183 | 2 928 | 47 892 | 242 594 | 13 835 |
| 52.33.1 | Eh.m.kosmet.Erzeugn.usw(oh.Drogerieartikel) | 4 969 | 1 884 | 30 109 | 88 398 | 3 368 |
| 52.33.2 | Eh.m.Drogerieartikeln | 2 214 | 1 044 | 17 784 | 154 196 | 10 467 |
| 52.4 | Sonst.Facheinzelhandel(i.Verkaufsräumen) | 206 508 | 110 311 | 2 106 122 | 6 885 424 | 278 016 |
| 52.41 | Eh.m.Textilien | 6 072 | 2 931 | 48 536 | 88 655 | 2 597 |
| 52.41.1 | Eh.m.Haushaltstextilien | 3 681 | 1 763 | 31 350 | 61 532 | 1 907 |
| 52.41.2 | Eh.m.Kurzw.,Schneidereibedarf,Handarbeiten usw | 2 391 | 1 168 | 17 186 | 27 123 | 690 |

**4 Steuerpflichtige, zusammengefasste Besteuerungsgrundlagen und Steuermessbetrag 2007
nach Wirtschaftszweigen (WZ 2003)**

| Wirtschaftliche Gliederung | | Steuerpflichtige | Freibetrag | | Abgerundeter Gewerbeertrag ²⁾ | Steuermessbetrag ²⁾ |
|----------------------------|--|------------------|----------------|------------------|---|--------------------------------|
| GKZ ¹⁾ | Bezeichnung | Anzahl | Anzahl | 1 000 EUR | 1 000 EUR | |
| | | 1 | 2 | 3 | 4 | 5 |
| 52.42 | Eh.m.Bekleidung | 24 654 | 11 984 | 219 864 | 1 147 206 | 58 252 |
| 52.42.1 | Eh.m.Bekleidung oaS | 15 326 | 7 401 | 135 150 | 931 177 | 48 562 |
| 52.42.2 | Eh.m.Herrenbekleidung u.Bekleidungszubehör | 1 539 | 802 | 15 684 | 46 391 | 2 319 |
| 52.42.3 | Eh.m.Damenbekleidung u.Bekleidungszubehör | 5 842 | 3 053 | 56 721 | 150 891 | 6 609 |
| 52.42.4 | Eh.m.Kinder-u.Säugl.bekleidg.,Bekleidg.zubeh. | 1 629 | 575 | 9 564 | 15 748 | 652 |
| 52.42.5 | Eh.m.Kürschnerwaren | 318 | 153 | 2 745 | 3 000 | 110 |
| 52.43 | Eh.m.Schuhen u.Lederwaren | 6 786 | 3 926 | 79 275 | 393 569 | 17 012 |
| 52.43.1 | Eh.m.Schuhen | 5 082 | 2 976 | 60 463 | 334 689 | 14 962 |
| 52.43.2 | Eh.m.Leder-u.Täschnerwaren | 1 704 | 950 | 18 812 | 58 880 | 2 050 |
| 52.44 | Eh.m.Möbeln,Einr.gegenständen u.Hausrat ang | 18 790 | 8 970 | 170 153 | 453 241 | 25 566 |
| 52.44.1 | Eh.m.Wohnmöbeln | 10 002 | 4 329 | 84 523 | 298 220 | 20 999 |
| 52.44.2 | Eh.m.Beleuchtungsart. | 910 | 436 | 8 658 | 23 051 | 870 |
| 52.44.3 | Eh.m.Haush.gegenständen | 2 631 | 1 343 | 24 626 | 47 216 | 1 364 |
| 52.44.4 | Eh.m.keramischen Erzeugnissen u.Glaswaren | 1 619 | 765 | 13 721 | 27 071 | 833 |
| 52.44.6 | Eh.m.Holz-,Kork-,Flecht-u.Korbwaren | 620 | 365 | 6 908 | 12 932 | 345 |
| 52.44.7 | Eh.m.Heimtextilien | 3 008 | 1 732 | 31 717 | 44 751 | 1 155 |
| 52.45 | Eh.m.elekt.r.Haush.-u.Unterhaltg.gerät.usw | 24 740 | 13 674 | 268 137 | 1 187 243 | 47 554 |
| 52.45.1 | Eh.m.elekt.r.Haush.gerät.u.elektrotechn.Erzeugn. | 14 055 | 7 974 | 158 724 | 600 631 | 22 176 |
| 52.45.2 | Eh.m.Gerät.d.Unterhaltg.elektronik u.Zubehör | 8 581 | 4 565 | 88 020 | 509 849 | 22 506 |
| 52.45.3 | Eh.m.Musikinstrumenten u.Musikalien | 2 104 | 1 135 | 21 394 | 76 762 | 2 872 |
| 52.46 | Eh.m.Metallw.,Anstrichm.u.Bau-u.Heimwerkerbedarf | 18 426 | 10 379 | 210 453 | 792 764 | 33 027 |
| 52.46.1 | Eh.m.Eisen-,Metall-u.Kunststoffwaren ang | 7 603 | 4 365 | 89 418 | 356 410 | 12 875 |
| 52.46.2 | Eh.m.Anstrichmitteln | 988 | 592 | 12 239 | 28 025 | 772 |
| 52.46.3 | Eh.m.Bau-u.Heimwerkerbedarf | 9 835 | 5 422 | 108 796 | 408 329 | 19 380 |
| 52.47 | Eh.m.Büchern,Zeitung,Zeitschr.,Schreibw.u.Ä. | 12 504 | 7 905 | 149 470 | 305 556 | 7 940 |
| 52.47.1 | Eh.m.Schreib-u.Papierw.,Schul-u.Büroartikeln | 5 888 | 3 770 | 70 080 | 123 979 | 2 743 |
| 52.47.2 | Eh.m.Büchern u.Fachzeitschriften | 4 732 | 2 828 | 55 454 | 139 866 | 4 453 |
| 52.47.3 | Eh.m.Unterhaltungszeitschriften u.Zeitungen | 1 884 | 1 307 | 23 935 | 41 710 | 743 |
| 52.48 | Eh.m.Tapeten, Geschenkart.,Uhren, Spielw.usw | 23 274 | 12 264 | 229 012 | 638 924 | 22 388 |
| 52.48.1 | Eh.m.Tapeten u.Bodenbelägen | 2 406 | 1 333 | 26 529 | 69 391 | 2 441 |
| 52.48.2 | Eh.m.Kunstgegenständen,Münzen,Geschenkart.usw | 9 318 | 4 455 | 78 039 | 221 278 | 8 346 |
| 52.48.5 | Eh.m.Uhren,Edelmetallwaren u.Schmuck | 7 986 | 4 812 | 94 866 | 259 465 | 8 129 |
| 52.48.6 | Eh.m.Spielwaren | 3 564 | 1 664 | 29 578 | 88 790 | 3 472 |
| 52.49 | Facheinzelhandel ang(in Verkaufsräumen) | 71 262 | 38 278 | 731 222 | 1 878 267 | 63 681 |
| 52.49.1 | Eh.m.Blumen,Pflanzen u.Saatgut | 13 945 | 9 807 | 178 148 | 292 734 | 4 945 |
| 52.49.2 | Eh.m.zoologischem Bedarf u.lebenden Tieren | 2 878 | 1 268 | 22 638 | 81 244 | 3 396 |
| 52.49.3 | Augenoptiker | 9 579 | 5 987 | 130 535 | 415 389 | 13 274 |
| 52.49.4 | Eh.m.Foto-u.opt.Erzeugn.(oh.Augenoptiker) | 2 253 | 1 256 | 25 067 | 82 354 | 3 052 |
| 52.49.5 | Eh.m.Computern,peripheren Einheiten u.Software | 12 602 | 5 481 | 100 707 | 250 002 | 10 691 |
| 52.49.6 | Eh.m.Telekommunikationsgeräten u.Mobiltelefonen | 3 131 | 1 721 | 33 100 | 166 150 | 7 449 |
| 52.49.7 | Eh.m.Fahrrädern,-teilen u.-zubehör | 5 319 | 3 110 | 60 699 | 127 007 | 3 160 |
| 52.49.8 | Eh.m.Sport-u.Campingart. (oh.Campingmöbel) | 4 468 | 1 932 | 36 077 | 73 373 | 2 821 |
| 52.49.9 | Sonst.Facheinzelhandel ang (i. Verkaufsräumen) | 17 087 | 7 716 | 144 252 | 390 013 | 14 893 |
| 52.5 | Eh.m.Antiquitäten u.Gebrauchtw.(i.Verkaufsr.) | 9 756 | 4 917 | 85 242 | 182 856 | 5 171 |
| 52.50.1 | Eh.m.Antiquitäten u.antiken Teppichen | 2 539 | 1 328 | 23 189 | 39 180 | 924 |
| 52.50.2 | Antiquariate | 430 | 242 | 4 246 | 6 647 | 108 |
| 52.50.3 | Eh.m.sonst.Gebrauchtwaren | 6 787 | 3 347 | 57 808 | 137 028 | 4 138 |
| 52.6 | Einzelhandel (nicht i.Verkaufsräumen) | 41 862 | 20 661 | 358 135 | 1 056 748 | 40 776 |
| 52.61 | Versandhandel | 7 987 | 3 027 | 49 844 | 415 584 | 22 440 |
| 52.61.1 | Vh.m.Waren oaS | 2 185 | 799 | 12 224 | 199 935 | 11 274 |
| 52.61.2 | Vh.m.Textilien,Schuhen,Bekleidung u.Lederwaren | 2 458 | 889 | 14 500 | 66 455 | 3 515 |
| 52.61.3 | Sonst.Fachversandhandel | 3 344 | 1 339 | 23 120 | 149 194 | 7 652 |
| 52.62 | Eh.a.Verkaufsständen u.a.Märkten | 6 841 | 4 191 | 68 543 | 104 712 | 1 581 |
| 52.62.1 | Eh.m.Nahrungsm.u.Getränken a.Verkaufsständ.u.Ä. | 2 746 | 1 883 | 34 100 | 58 331 | 928 |
| 52.62.2 | Sonst.Einzelhandel a.Verkaufsständen u.Ä. | 4 095 | 2 308 | 34 443 | 46 381 | 653 |
| 52.63 | Sonst.Einzelhandel(nicht i.Verkaufsräumen) | 27 034 | 13 443 | 239 748 | 536 452 | 16 755 |
| 52.63.1 | Einzelhandel v.Lager m.Brennstoffen | 2 549 | 1 373 | 26 794 | 89 868 | 3 229 |
| 52.63.4 | Sonst.Einzelhandel ang(nicht i.Verkaufsräumen) | 24 485 | 12 070 | 212 954 | 446 584 | 13 525 |
| 52.7 | Rep.v.Gebrauchsgütern | 9 212 | 6 291 | 113 230 | 235 077 | 4 878 |
| 52.71 | Rep.v.Schuhen u.Lederwaren | 1 393 | 1 136 | 20 756 | 30 878 | 286 |
| 52.72 | Rep.v.elektrischen Haushaltsgeräten | 2 142 | 1 434 | 28 240 | 65 226 | 1 531 |
| 52.73 | Rep.v.Uhren u.Schmuck | 789 | 561 | 10 229 | 16 161 | 186 |
| 52.74 | Rep.v.sonst.Gebrauchsgütern | 4 888 | 3 160 | 54 006 | 122 811 | 2 876 |
| 52.74.1 | Rep.v.Fahrrädern | 198 | 124 | 2 173 | 3 185 | 43 |
| 52.74.2 | Rep.v.sonst.Gebrauchsgütern ang | 4 690 | 3 036 | 51 833 | 119 626 | 2 834 |
| H | Gastgewerbe | 189 357 | 121 099 | 2 234 182 | 3 690 577 | 86 351 |
| 55.1 | Hotellerie | 33 046 | 18 394 | 368 314 | 739 915 | 32 494 |
| 55.10.1 | Hotels(oh.Hotels garnis) | 11 595 | 5 268 | 111 907 | 321 026 | 23 855 |
| 55.10.2 | Hotels garnis | 3 309 | 1 798 | 37 243 | 69 078 | 2 628 |
| 55.10.3 | Gasthöfe | 12 589 | 8 765 | 173 291 | 290 614 | 4 791 |
| 55.10.4 | Pensionen | 5 553 | 2 563 | 45 873 | 59 197 | 1 219 |
| 55.2 | Sonst.Beherbergungsgewerbe | 6 658 | 2 728 | 50 102 | 83 050 | 3 443 |
| 55.21 | Jugendherbergen u.Hütten | 207 | 101 | 1 739 | - 452 | 74 |
| 55.22 | Campingplätze | 1 518 | 986 | 20 337 | 53 862 | 1 479 |
| 55.23 | Beherbergungsgewerbe ang | 4 933 | 1 641 | 28 026 | 29 640 | 1 890 |
| 55.23.1 | Erholungs-u.Ferienheime | 383 | 131 | 2 240 | - 441 | 198 |
| 55.23.2 | Ferienzentren | 304 | 67 | 1 240 | 9 204 | 780 |
| 55.23.3 | Ferienhäuser u.Ferienwohnungen | 2 412 | 735 | 12 828 | 7 538 | 430 |
| 55.23.4 | Privatquartiere | 1 043 | 410 | 6 697 | 9 846 | 221 |
| 55.23.6 | Boardinghouses | 21 | 7 | 146 | 183 | 21 |
| 55.23.7 | Sonst.Beherbergungsgewerbe ang | 770 | 291 | 4 875 | 3 310 | 240 |
| 55.3 | Speisengeprägte Gastronomie | 101 355 | 69 139 | 1 296 807 | 2 084 887 | 35 519 |

**4 Steuerpflichtige, zusammengefasste Besteuerungsgrundlagen und Steuermessbetrag 2007
nach Wirtschaftszweigen (WZ 2003)**

| Wirtschaftliche Gliederung | | Steuerpflichtige | Freibetrag | | Abgerundeter Gewerbeertrag ²⁾ | Steuermessbetrag ²⁾ |
|----------------------------|---|------------------|---------------|------------------|---|--------------------------------|
| GKZ ¹⁾ | Bezeichnung | Anzahl | Anzahl | 1 000 EUR | 1 000 EUR | |
| | | 1 | 2 | 3 | 4 | 5 |
| 55.30.1 | Restaurants m.herkömmlicher Bedienung | 64 271 | 44 008 | 842 587 | 1 332 852 | 21 989 |
| 55.30.2 | Restaurants m.Selbstbedienung | 1 986 | 1 181 | 22 835 | 130 160 | 5 459 |
| 55.30.3 | Cafes | 8 504 | 4 790 | 87 821 | 120 378 | 2 148 |
| 55.30.4 | Eissalons | 5 718 | 4 329 | 85 742 | 134 048 | 1 596 |
| 55.30.5 | Imbissstuben | 20 876 | 14 831 | 257 822 | 367 449 | 4 328 |
| 55.4 | Getränkegeprägte Gastronomie | 38 682 | 24 751 | 408 055 | 541 659 | 8 363 |
| 55.40.1 | Schankwirtschaften | 28 563 | 19 778 | 332 727 | 448 100 | 5 299 |
| 55.40.3 | Diskotheiken u.Tanzlokale | 2 665 | 857 | 14 394 | 23 147 | 1 453 |
| 55.40.5 | Bars | 1 421 | 724 | 13 274 | 18 955 | 397 |
| 55.40.6 | Vergnügungslokale | 466 | 206 | 3 463 | 5 171 | 251 |
| 55.40.7 | Sonst.getränkegeprägte Gastronomie | 5 567 | 3 186 | 44 198 | 46 286 | 963 |
| 55.5 | Kantinen u.Caterer | 9 616 | 6 087 | 110 904 | 241 066 | 6 532 |
| 55.51 | Kantinen | 3 835 | 2 582 | 47 402 | 94 431 | 2 505 |
| 55.52 | Caterer | 5 781 | 3 505 | 63 502 | 146 635 | 4 028 |
| I | Verkehr u.Nachrichtenübermittlung | 122 867 | 74 723 | 1 522 740 | 4 412 001 | 356 677 |
| 60 | Landverkehr;Transport i.Rohrfernleitungen | 66 808 | 47 975 | 993 464 | 3 222 112 | 123 856 |
| 60.1 | Eisenbahnverkehr | 284 | 61 | 1 134 | 180 425 | 10 836 |
| 60.2 | Sonst.Landverkehr | 66 400 | 47 851 | 990 904 | 2 672 202 | 94 649 |
| 60.21 | Personenbef.i.Linienverkehr z.Land | 4 131 | 2 352 | 50 972 | 222 305 | 29 093 |
| 60.21.1 | Personenbef.i.Omnibus-Ortslinienverkehr u.Ä. | 2 315 | 1 377 | 29 714 | 285 909 | 24 420 |
| 60.21.2 | Personenbef.i.OmnibusÜberlandlinienverkehr | 1 503 | 905 | 20 077 | 63 801 | 3 647 |
| 60.21.3 | Personenbef.m.Stadtschnell-u.Straßenbahnen | 60 | 6 | 107 | 119 763 | 823 |
| 60.21.4 | Berg-u.Seilbahnen | 253 | 64 | 1 074 | 7 641 | 203 |
| 60.22 | Betrieb v.Taxis u.Mietwagen m.Fahrer | 17 167 | 13 612 | 268 201 | 408 987 | 4 429 |
| 60.23 | Sonst.Personenbef.i.Landverkehr | 2 144 | 1 157 | 23 263 | 71 723 | 2 983 |
| 60.24 | Güterbef.i.Straßenverkehr | 42 958 | 30 730 | 648 467 | 1 969 187 | 58 144 |
| 60.3 | Transport i.Rohrfernleitungen | 124 | 63 | 1 427 | 369 485 | 18 371 |
| 61 | Schifffahrt | 5 073 | 2 992 | 55 181 | 404 761 | 23 234 |
| 61.1 | See-u.Küstenschifffahrt | 3 365 | 1 956 | 32 063 | 252 914 | 16 305 |
| 61.2 | Binnenschifffahrt | 1 708 | 1 036 | 23 118 | 151 847 | 6 929 |
| 61.20.1 | Personenbef.i.d.Binnenschifffahrt | 471 | 257 | 5 401 | 22 111 | 947 |
| 61.20.2 | Güterbef.i.d.Binnenschifff.d.Reedereien | 636 | 372 | 8 391 | 65 441 | 3 161 |
| 61.20.3 | Güterbef.i.d.Binnenschifff.d.Partikuliere | 410 | 309 | 7 220 | 52 576 | 2 242 |
| 61.20.4 | Fluss-u.Kanalfahren,Hafenschifffahrt | 191 | 98 | 2 105 | 11 719 | 579 |
| 62 | Luftfahrt | 752 | 184 | 3 647 | 85 691 | 9 740 |
| 62.1 | Linienflugverkehr | 229 | 58 | 1 081 | 103 337 | 8 759 |
| 62.2 | Gelegenheitsflugverkehr | 489 | 109 | 2 201 | 19 096 | 920 |
| 62.3 | Raumtransport | 34 | 17 | 365 | 1 451 | 61 |
| 63 | Hilfs-u.Nebentätigk.f.d.Verkehr;Verkehrsverm. | 39 653 | 16 540 | 337 485 | 2 931 565 | 158 881 |
| 63.1 | Frachttumschlag u.Lagerei | 1 176 | 406 | 8 771 | 186 398 | 10 220 |
| 63.11 | Frachttumschlag | 225 | 79 | 1 783 | 52 879 | 2 720 |
| 63.12 | Lagerei | 951 | 327 | 6 989 | 133 518 | 7 500 |
| 63.12.1 | Lagerei (oh.Kühlhäuser) | 828 | 269 | 5 683 | 87 058 | 5 143 |
| 63.12.2 | Kühlhäuser | 123 | 58 | 1 306 | 46 461 | 2 357 |
| 63.2 | Sonst.Hilfs-u.Nebentätigk.f.d.Verkehr | 1 947 | 684 | 13 509 | 738 971 | 41 799 |
| 63.21 | Sonst.Hilfs-u.Nebentätigk.f.d.Landverkehr | 972 | 432 | 8 503 | 60 269 | 4 188 |
| 63.21.1 | Parkhäuser u.Parkplätze | 490 | 194 | 3 883 | 50 102 | 3 505 |
| 63.21.2 | Hilfs-u.Nebentätigk.f.d.Landverkehr ang | 482 | 238 | 4 620 | 10 166 | 683 |
| 63.22 | Sonst.Hilfs-u.Nebentätigk.f.d.Schifffahrt | 387 | 140 | 2 890 | 243 174 | 12 715 |
| 63.22.1 | Sonst.Hilfs-u.Nebentätigk.f.d.Binnenschiff. | 160 | 65 | 1 347 | 52 159 | 3 006 |
| 63.22.2 | Seehafenbetriebe | 137 | 23 | 429 | 185 806 | 9 521 |
| 63.22.3 | Bugsier-u.Bergungsschifffahrt | 63 | 30 | 653 | 3 670 | 146 |
| 63.22.4 | Lotsbetriebe | 27 | 22 | 461 | 1 539 | 43 |
| 63.23 | Sonst.Hilfs-u.Nebentätigk.f.d.Luftfahrt | 588 | 112 | 2 117 | 435 528 | 24 896 |
| 63.23.1 | Flughafenbetriebe | 268 | . | . | 345 846 | 19 692 |
| 63.23.2 | Landeplätze f.Luftfahrzeuge | 35 | . | . | 4 523 | 11 |
| 63.23.3 | Hilfs-u.Nebentätigk.f.d.Luftfahrt ang | 285 | 75 | 1 425 | 94 205 | 5 194 |
| 63.3 | Reisebüros u.Reiseveranstalter | 15 325 | 6 755 | 130 461 | 315 072 | 17 731 |
| 63.30.1 | Reisebüros | 11 533 | 5 596 | 110 522 | 311 793 | 11 852 |
| 63.30.2 | Reiseveranstalter u.Fremdenführung | 3 792 | 1 159 | 19 939 | 3 279 | 5 879 |
| 63.4 | Spedition,sonst.Verkehrsvermittlung | 21 205 | 8 695 | 184 744 | 1 691 124 | 89 132 |
| 63.40.1 | Spedition | 16 485 | 6 929 | 149 495 | 1 436 036 | 72 948 |
| 63.40.2 | Schiffsmaklerbüros u.-agenturen | 766 | 203 | 4 468 | 140 041 | 7 276 |
| 63.40.4 | Logistische Dienstleistungen ang | 2 134 | 771 | 15 307 | 40 483 | 4 750 |
| 63.40.5 | Verkehrsvermittlung ang | 1 820 | 792 | 15 474 | 74 565 | 4 158 |
| 64 | Nachrichtenübermittlung | 10 581 | 7 032 | 132 963 | 2 232 129 | 40 966 |
| 64.1 | Postverwaltung u.private Post-u.Kurierdienste | 8 676 | 6 426 | 121 659 | 734 657 | 14 338 |
| 64.11 | Postverwaltung | - | - | - | - | - |
| 64.12 | Private Post-u.Kurierdienste | 8 676 | 6 426 | 121 659 | 734 657 | 14 338 |
| 64.3 | Fernmeldedienste | 1 905 | 606 | 11 304 | 1 497 472 | 26 628 |
| J | Kredit-u.Versicherungsgewerbe | 121 038 | 91 505 | 1 938 038 | 22 057 578 | 1 113 983 |
| 65 | Kreditgewerbe | 4 546 | 1 213 | 16 820 | 11 225 847 | 651 996 |
| 65.1 | Zentralbanken u.Kreditinstitute | 2 140 | 520 | 4 325 | 10 374 144 | 599 751 |
| 65.11 | Zentralbanken | 13 | 10 | 160 | 290 | 3 |
| 65.12 | Kreditinstitute (oh.Spezialkreditinstitute) | 2 127 | 510 | 4 165 | 10 373 853 | 599 748 |
| 65.12.1 | Kreditbanken einschl.Zweigst.ausländ.Banken | 264 | 30 | 632 | 3 593 803 | 210 294 |
| 65.12.2 | Girozentralen | 9 | . | . | 94 316 | 8 749 |
| 65.12.3 | Sparkassen | 447 | 386 | 1 526 | 4 007 781 | 207 843 |
| 65.12.4 | Genossenschaftliche Zentralbanken | 12 | . | . | 378 902 | 1 712 |
| 65.12.5 | Kreditgenossenschaften | 1 226 | 4 | 81 | 2 214 258 | 114 756 |
| 65.12.6 | Realkreditinstitute | 26 | . | . | 516 648 | 28 343 |
| 65.12.7 | Kreditinstitute m.Sonderaufgaben | 27 | 3 | 59 | 86 392 | 6 017 |

**4 Steuerpflichtige, zusammengefasste Besteuerungsgrundlagen und Steuermessbetrag 2007
nach Wirtschaftszweigen (WZ 2003)**

| Wirtschaftliche Gliederung | | Steuerpflichtige | Freibetrag | | Abgerundeter Gewerbeertrag ²⁾ | Steuermessbetrag ²⁾ |
|----------------------------|---|------------------|------------|-----------|---|--------------------------------|
| GKZ ¹⁾ | Bezeichnung | Anzahl | Anzahl | 1 000 EUR | 1 000 EUR | |
| | | 1 | 2 | 3 | 4 | 5 |
| 65.12.9 | Bausparkassen | 116 | 83 | 1 804 | 412 341 | 22 033 |
| 65.2 | Sonst.Finanzierungsinstitutionen | 2 406 | 693 | 12 495 | 851 704 | 52 245 |
| 65.21 | Institutionen f.Finanzierungsleasing | 1 290 | 353 | 5 756 | 128 411 | 11 716 |
| 65.22 | Spezialkreditinstitute | 49 | 7 | 88 | 313 853 | 16 014 |
| 65.23 | Finanzierungsinstitutionen ang | 1 067 | 333 | 6 652 | 409 439 | 24 515 |
| 65.23.1 | Kapitalanlagegesellschaften | 367 | 57 | 780 | 285 250 | 17 851 |
| 65.23.2 | Leihhäuser | 180 | 69 | 1 507 | 23 834 | 1 112 |
| 65.23.3 | Sonst.Finanzierungsinstitutionen ang | 520 | 207 | 4 364 | 100 356 | 5 552 |
| 66 | Versicherungsgewerbe | 996 | 365 | 6 474 | 4 721 190 | 262 582 |
| 66.01 | Lebensversicherungen | 334 | 135 | 2 491 | 827 713 | 56 872 |
| 66.01.1 | Lebensversicherungen(oh.Rückversicherungen) | 317 | 129 | 2 364 | 773 990 | 54 176 |
| 66.01.2 | Rückversicherungen f.d.Lebensversicherungen | 17 | 6 | 127 | 53 723 | 2 696 |
| 66.02 | Pensions-u.Sterbekassen | 68 | 4 | 14 | - 4 030 | 535 |
| 66.03 | Sonst.Versicherungsgewerbe | 594 | 226 | 3 968 | 3 897 507 | 205 176 |
| 66.03.1 | Krankenversicherungen | 108 | 42 | 695 | 489 067 | 25 086 |
| 66.03.2 | Schaden-u.Unfallversicherungen | 369 | 131 | 2 304 | 1 407 859 | 78 427 |
| 66.03.3 | Rückversicher.f.d.sonst.Versicherungsgewerbe | 117 | 53 | 970 | 2 000 580 | 101 663 |
| 67 | Kredit-u.Versicherungshilfsgewerbe | 115 496 | 89 927 | 1 914 745 | 6 110 540 | 199 405 |
| 67.1 | M.d.Kreditgewerbe verb.Tätigkeiten | 20 151 | 12 248 | 261 532 | 1 786 644 | 98 595 |
| 67.11 | Effekten-u.Warenbörsen | 157 | 67 | 1 329 | 752 495 | 37 908 |
| 67.12 | Effektenvermittlung u.-verw.(oh.Verwahrung) | 1 022 | 540 | 10 863 | 452 348 | 23 555 |
| 67.13 | Sonst.m.d.Kreditgewerbe verb.Tätigkeiten | 18 972 | 11 641 | 249 340 | 581 801 | 37 132 |
| 67.2 | M.d.Versicherungsgewerbe verb.Tätigkeiten | 95 345 | 77 679 | 1 653 212 | 4 323 896 | 100 810 |
| 67.20.1 | Versicherungsvertreter | 78 269 | 66 524 | 1 419 619 | 3 355 245 | 65 545 |
| 67.20.2 | Versicherungsmakler | 11 874 | 7 957 | 168 540 | 568 421 | 17 750 |
| 67.20.3 | Sonst.m.d.Versicherungsgewerbe verb.Tätigkeiten | 5 202 | 3 198 | 65 054 | 400 230 | 17 516 |
| K | Grundst.-,Wohnungswesen,Verm.bewegl.Sachen usw | 772 300 | 273 866 | 5 307 101 | 40 262 270 | 2 754 011 |
| 70 | Grundstücks-u.Wohnungswesen | 200 398 | 74 751 | 1 436 205 | 3 099 019 | 413 726 |
| 70.1 | Erschließg.,Kauf,Verk.v.Grundst.,Gebäuden usw | 41 634 | 6 794 | 130 892 | - 246 431 | 79 672 |
| 70.11 | Erschließg.v.Grundst. | 10 850 | 1 353 | 26 433 | - 148 914 | 17 553 |
| 70.11.1 | Erschließg.v.unbebauten Grundstücken | 1 496 | 232 | 4 286 | - 30 685 | 2 632 |
| 70.11.2 | Bauträger f.Nichtwohngebäude | 1 411 | 170 | 3 496 | - 10 507 | 3 939 |
| 70.11.3 | Bauträger f.Wohngebäude | 7 943 | 951 | 18 652 | - 107 722 | 10 982 |
| 70.12 | Kauf u.Verw.v.eig.Grundst.,Gebäuden u.Wohnungen | 30 784 | 5 441 | 104 459 | - 97 517 | 62 119 |
| 70.2 | Verm.u.Verp.v.eig.Grundst.,Gebäuden u.Wohnungen | 83 546 | 37 406 | 714 209 | 1 684 856 | 212 019 |
| 70.20.1 | Verm.u.Verp.v.eig.Grundst.u.Nichtwohngebäuden | 64 797 | 30 533 | 586 843 | 1 908 515 | 183 096 |
| 70.20.2 | Verm.u.Verp.v.eig.Wohngebäuden u.Wohnungen | 18 749 | 6 873 | 127 366 | - 223 659 | 28 922 |
| 70.3 | Vermittl.u.Verp.v.Grundst.,Gebäuden u.Wohnungen | 75 218 | 30 551 | 591 104 | 1 660 594 | 122 036 |
| 70.31 | Vermittl.v.Grundst.,Gebäuden u.Wohnungen | 43 537 | 18 639 | 370 703 | 955 398 | 52 160 |
| 70.32 | Verw.v.fremd.Grundst.,Gebäuden u.Wohnungen | 31 681 | 11 912 | 220 401 | 705 195 | 69 876 |
| 71 | Verm.bewegl.Sachen oh.Bedienungspersonal | 26 395 | 12 093 | 227 306 | 2 493 623 | 155 094 |
| 71.1 | Verm.v.Kraftwagen bis 3,5t Gesamtgewicht | 4 771 | 2 128 | 39 371 | 19 745 | 22 912 |
| 71.2 | Verm.v.sonst.Verkehrsmitteln | 3 331 | 1 289 | 24 349 | 413 095 | 24 501 |
| 71.21 | Verm.v.Landfahrzeugen(oh.Kraftwagen bis 3,5t) | 1 520 | 649 | 12 910 | 55 096 | 3 661 |
| 71.22 | Verm.v.Wasserfahrzeugen | 1 201 | 465 | 7 692 | 23 213 | 1 056 |
| 71.23 | Verm.v.Luftfahrzeugen | 610 | 175 | 3 746 | 334 786 | 19 784 |
| 71.3 | Verm.v.Maschinen u.Geräten | 13 458 | 6 578 | 126 706 | 1 932 273 | 100 064 |
| 71.31 | Verm.v.landw.Maschinen u.Geräten | 1 204 | 672 | 13 263 | 39 350 | 1 402 |
| 71.32 | Verm.v.Baumaschinen u.-geräten | 3 977 | 1 954 | 38 566 | 178 212 | 7 451 |
| 71.33 | Verm.v.Büromasch.,DV-Gerät.u.-Einrichtungen | 788 | 281 | 5 135 | 34 601 | 1 821 |
| 71.34 | Verm.v.sonst.Maschinen u.Geräten | 7 489 | 3 671 | 69 742 | 1 680 110 | 89 391 |
| 71.4 | Verm.v.Gebrauchsgütern ang | 4 835 | 2 098 | 36 881 | 128 510 | 7 616 |
| 71.40.1 | Verleih v.Wäsche u.Arbeitskleidung | 394 | 160 | 2 980 | 11 776 | 1 329 |
| 71.40.2 | Verleih v.Sportgeräten u.Fahrrädern | 643 | 302 | 4 924 | 6 050 | 99 |
| 71.40.3 | Leihbüchereien u.Lesezirkel | 89 | 74 | 1 612 | 8 713 | 303 |
| 71.40.4 | Videotheken | 1 364 | 600 | 10 267 | 12 370 | 585 |
| 71.40.5 | Verm.v.sonst.Gebrauchsgütern ang | 2 345 | 962 | 17 098 | 89 602 | 5 300 |
| 72 | Datenverarbeitung u.Datenbanken | 69 812 | 27 874 | 537 572 | 2 448 590 | 152 311 |
| 72.1 | Hardwareberatung | 5 221 | 2 744 | 53 828 | 152 894 | 4 793 |
| 72.2 | Softwarehäuser | 39 130 | 14 816 | 284 612 | 1 299 535 | 85 413 |
| 72.21 | Verlegen v.Software | 779 | 216 | 4 220 | 71 676 | 5 507 |
| 72.22 | Softwareberatung u.-entwicklung | 38 351 | 14 600 | 280 392 | 1 227 859 | 79 906 |
| 72.22.1 | Softwareberatung | 13 464 | 6 301 | 123 456 | 474 331 | 20 393 |
| 72.22.2 | Entwicklg.,Programmierung v.Internetpräsentationen | 7 221 | 2 990 | 51 013 | 109 547 | 7 420 |
| 72.22.3 | Sonst.Softwareentwicklung | 17 666 | 5 309 | 105 924 | 643 981 | 52 092 |
| 72.3 | Datenverarbeitungsdienste | 14 087 | 5 747 | 112 840 | 588 035 | 38 527 |
| 72.4 | Datenbanken | 528 | 128 | 2 289 | 32 394 | 1 838 |
| 72.5 | Instandh.u.Rep.v.Büromasch.,DV-Gerät.u.-Einr. | 1 750 | 958 | 17 740 | 56 670 | 1 993 |
| 72.6 | Sonst.m.d.Datenverarbeitung verb.Tätigkeiten | 9 096 | 3 481 | 66 263 | 319 062 | 19 749 |
| 73 | Forschung u.Entwicklung | 5 728 | 943 | 16 577 | - 194 138 | 22 223 |
| 73.1 | Forschg.u.Entwicklg.i.B.Natur-u.ä.Wissenschaften | 5 252 | 820 | 14 429 | - 200 752 | 21 564 |
| 73.2 | Forschg.u.Entwicklg.i.B.Geisteswissenschaften | 476 | 123 | 2 148 | 6 615 | 658 |
| 74 | Erbrg.v.wirtschaftlichen Dienstleistungen ang | 469 967 | 158 205 | 3 089 440 | 32 415 176 | 2 010 657 |
| 74.1 | Rechts-,Steuer-u.Unternehmensberatung usw | 215 210 | 35 863 | 705 718 | 21 143 689 | 1 362 947 |
| 74.11 | Rechtsberatung | 2 023 | 919 | 18 814 | 214 660 | 11 230 |
| 74.11.1 | Rechtsanwaltskanzleien m.Notariat | 237 | 94 | 1 921 | 27 465 | 1 314 |
| 74.11.2 | Rechtsanwaltskanzleien oh.Notariat | 713 | 333 | 7 013 | 132 738 | 7 339 |
| 74.11.3 | Notariate | 16 | 3 | 56 | 192 | 9 |
| 74.11.4 | Patentanwaltskanzleien | 68 | 11 | 218 | 2 569 | 154 |
| 74.11.5 | Sonst.Rechtsberatung | 989 | 478 | 9 605 | 51 697 | 2 415 |
| 74.12 | Wirtschaftsprüfung,Steuerberatung u.Ä. | 17 948 | 6 203 | 115 042 | 777 465 | 34 127 |
| 74.12.1 | Wirtschaftsprüfung | 2 565 | 437 | 8 615 | 297 744 | 15 426 |

**4 Steuerpflichtige, zusammengefasste Besteuerungsgrundlagen und Steuermessbetrag 2007
nach Wirtschaftszweigen (WZ 2003)**

| Wirtschaftliche Gliederung | | Steuerpflichtige | Freibetrag | | Abgerundeter Gewerbeertrag ²⁾ | Steuermessbetrag ²⁾ |
|----------------------------|--|------------------|------------|-----------|---|--------------------------------|
| GKZ ¹⁾ | Bezeichnung | Anzahl | Anzahl | 1 000 EUR | 1 000 EUR | |
| | | 1 | 2 | 3 | 4 | 5 |
| 74.12.2 | Buchprüfung | 437 | 173 | 3 413 | 11 803 | 427 |
| 74.12.3 | Steuerberatung | 7 900 | 850 | 16 478 | 259 481 | 13 210 |
| 74.12.4 | Praxen v.Steuerbevollmächtigten | 566 | 241 | 3 664 | 7 110 | 150 |
| 74.12.5 | Buchführung (oh.Datenverarbeitungsdienste) | 6 480 | 4 502 | 82 872 | 201 326 | 4 914 |
| 74.13 | Markt-u.Meinungsforschung | 3 084 | 1 155 | 21 906 | 118 517 | 6 924 |
| 74.13.1 | Marktforschung | 2 971 | 1 103 | 21 040 | 115 855 | 6 806 |
| 74.13.2 | Meinungsforschung | 113 | 52 | 866 | 2 662 | 118 |
| 74.14 | Unternehmens-u.Public-Relations-Beratung | 61 235 | 24 262 | 484 918 | 2 325 877 | 111 016 |
| 74.14.1 | Unternehmensberatung | 59 016 | 23 291 | 465 725 | 2 258 203 | 107 735 |
| 74.14.2 | Public-Relations-Beratung | 2 219 | 971 | 19 193 | 67 674 | 3 282 |
| 74.15 | Managementtätigkeiten v.Holdinggesellschaften | 130 920 | 3 324 | 65 038 | 17 707 171 | 1 199 649 |
| 74.15.1 | Holdingges.m.Schwerpunkt i.Prod.Gewerbe | 13 700 | 555 | 11 337 | 8 210 251 | 480 114 |
| 74.15.2 | Sonst. Holdingges.(oh.geschl.Immob.fonds) | 16 337 | 1 512 | 28 526 | 5 851 220 | 427 394 |
| 74.15.3 | Geschl.Immob.fonds m.Nichtwohngebäuden | 315 | 74 | 1 282 | - 34 574 | 2 016 |
| 74.15.4 | Geschl.Immob.fonds m.Wohngebäuden | 3 149 | 80 | 1 624 | 43 507 | 5 868 |
| 74.15.5 | Komplementärgesellschaften | 73 482 | 92 | 1 539 | 129 059 | 21 655 |
| 74.15.6 | Verwaltung u.Führung v.Unternehmen u.Betrieben | 23 937 | 1 011 | 20 730 | 3 507 707 | 262 602 |
| 74.2 | Architektur-u.Ingenieurbüros | 46 569 | 16 752 | 338 973 | 1 475 169 | 85 693 |
| 74.20.1 | Archit.büros f.Hochbau u.f.Innenarchitektur | 4 853 | 1 503 | 29 078 | 109 150 | 5 555 |
| 74.20.2 | Archit.büros f.Orts-,Regional-u.Landesplanung | 936 | 324 | 6 576 | 21 808 | 1 250 |
| 74.20.3 | Archit.büros f.Garten-u.Landschaftsgestaltung | 990 | 644 | 12 715 | 23 564 | 463 |
| 74.20.4 | Ingenieurbüros f.bautechnische Gesamtplanung | 10 673 | 2 785 | 55 903 | 343 931 | 17 806 |
| 74.20.5 | Ingenieurbüros f.technische Fachplanung | 16 129 | 5 742 | 119 692 | 637 172 | 39 985 |
| 74.20.6 | Büros f.Industrie-Design | 1 333 | 785 | 15 675 | 53 875 | 1 763 |
| 74.20.7 | Büros baufachlicher Sachverständiger | 1 239 | 585 | 11 407 | 32 084 | 988 |
| 74.20.8 | Büros f.technisch-wirtschaftliche Beratung | 9 794 | 4 132 | 82 818 | 251 795 | 17 076 |
| 74.20.9 | Vermessungsbüros | 622 | 252 | 5 110 | 1 790 | 805 |
| 74.3 | Technische,physikalische u.chem.Untersuchung | 5 150 | 2 327 | 46 746 | 379 341 | 17 673 |
| 74.30.1 | Technische Untersuchung u.Beratung | 3 859 | 1 889 | 38 170 | 258 744 | 11 868 |
| 74.30.2 | Physikalische Untersuchung u.Beratung | 479 | 189 | 3 621 | 27 802 | 1 195 |
| 74.30.3 | Chemische Untersuchung u.Beratung | 727 | 215 | 4 273 | 85 750 | 4 302 |
| 74.30.4 | Betrieb v.Messnetzen u.Messstationen | 85 | 34 | 682 | 7 046 | 309 |
| 74.4 | Werbung | 39 067 | 21 606 | 400 631 | 1 500 119 | 57 807 |
| 74.40.1 | Werbegestaltung | 22 463 | 12 357 | 233 701 | 803 729 | 28 983 |
| 74.40.2 | Werbemittelverbreitung u.Werbevermittlung | 16 604 | 9 249 | 166 930 | 696 391 | 28 824 |
| 74.5 | Personalvermittlung usw,Überlassung v.Arbeitskr. | 8 491 | 2 918 | 56 663 | 941 203 | 45 982 |
| 74.50.1 | Personal-u.Stellenvermittlung | 4 025 | 1 837 | 32 963 | 164 422 | 6 992 |
| 74.50.2 | Überlassung v.Arbeitskräften | 4 466 | 1 081 | 23 700 | 776 782 | 38 990 |
| 74.6 | Wach-u.Sicherheitsdienste,Detekteien | 4 796 | 2 651 | 51 655 | 99 408 | 7 805 |
| 74.60.1 | Detekteien | 1 399 | 975 | 18 087 | 34 864 | 659 |
| 74.60.2 | Wach-u.Sicherheitsdienste | 3 397 | 1 676 | 33 568 | 64 545 | 7 147 |
| 74.7 | Reinigung v.Gebäuden,Inventar u.Verkehrsmitteln | 27 526 | 21 004 | 447 861 | 1 169 418 | 25 961 |
| 74.70.1 | Reinigung v.Gebäuden,Räumen u.Inventar | 18 565 | 12 666 | 249 082 | 686 145 | 19 036 |
| 74.70.2 | Schornsteinreinigung | 7 644 | 7 558 | 183 617 | 439 973 | 5 649 |
| 74.70.3 | Reinigung v.Verkehrsmitteln | 744 | 449 | 8 121 | 26 533 | 855 |
| 74.70.4 | Desinfektion u.Schädlingsbekämpfung | 573 | 331 | 7 042 | 16 767 | 421 |
| 74.8 | Erbrg.v.sonst.wirtschaftl.Dienstleistg.ang | 123 158 | 55 084 | 1 041 192 | 5 706 829 | 406 789 |
| 74.81 | Fotograf.Gewerbe u.fotograf.Laboratorien | 5 777 | 3 322 | 62 671 | 134 037 | 4 058 |
| 74.81.1 | Fotograf.Gewerbe | 5 278 | 3 107 | 58 538 | 117 507 | 2 571 |
| 74.81.2 | Fotograf.Laboratorien | 499 | 215 | 4 133 | 16 531 | 1 487 |
| 74.82 | Abfüll-u.Verpackungsgewerbe | 1 194 | 605 | 13 063 | 105 545 | 5 393 |
| 74.85 | Schreib-u.Übersetzungsdienste u.Ä.; Copy-Shops | 13 057 | 8 910 | 157 277 | 260 652 | 3 631 |
| 74.85.1 | Freiberufliche Dolmetscher | 705 | 381 | 6 864 | 15 877 | 404 |
| 74.85.2 | Übersetzungsbüros | 491 | 257 | 4 522 | 22 621 | 935 |
| 74.85.3 | Sekretariats-u.Schreibdienste,Copy-Shops | 11 861 | 8 272 | 145 891 | 222 154 | 2 292 |
| 74.86 | Call Centers | 1 412 | 618 | 9 920 | 53 659 | 2 583 |
| 74.87 | Erbrg.v.Dienstleistg.f.Untern.u.Privatpers.ang | 101 718 | 41 629 | 798 261 | 5 152 935 | 391 124 |
| 74.87.1 | Ausstellungs-,Messe-u.Warenmarkteinrichtungen | 8 339 | 4 821 | 91 850 | 234 269 | 11 606 |
| 74.87.2 | Sachverständige ang | 1 244 | 725 | 14 253 | 102 199 | 4 160 |
| 74.87.3 | Versteigerungsgewerbe | 698 | 319 | 6 246 | 41 690 | 1 799 |
| 74.87.4 | Ateliers f.Textil-,Möbel-,Schmuck-u.ä.Design | 5 804 | 3 404 | 64 524 | 139 893 | 3 377 |
| 74.87.5 | Auskunfteien | 629 | 366 | 7 939 | 69 282 | 3 006 |
| 74.87.6 | Inkassobüros | 1 217 | 498 | 9 708 | 198 860 | 10 269 |
| 74.87.7 | Sonst.Vermögensberatung | 31 717 | 6 832 | 140 039 | 1 900 731 | 219 474 |
| 74.87.8 | Erbrg.v.sonst.Dienstleistg.f.Untern.usw ang | 52 070 | 24 664 | 463 704 | 2 466 010 | 137 432 |
| L | Öff.Verw.,Verteidigung,Sozialversicherung | - | - | - | - | - |
| M | Erziehung u.Unterricht | 11 522 | 4 315 | 75 040 | 188 445 | 8 053 |
| 80.1 | Kindergärten,Vor-u.Grundschulen | 176 | 77 | 1 168 | - 3 244 | 20 |
| 80.2 | Weiterführende Schulen | 697 | 166 | 2 687 | 10 434 | 640 |
| 80.21 | Allgemein bildende weiterführende Schulen | 148 | 37 | 659 | 2 096 | 176 |
| 80.22 | Berufsbild.weiterführ.Schulen i.Sekundarber. | 549 | 129 | 2 028 | 8 338 | 464 |
| 80.3 | Hochschulen u.Ä. | 383 | 99 | 1 340 | 5 711 | 469 |
| 80.30.5 | Universitäten | 44 | . | . | 1 594 | 131 |
| 80.30.6 | Allgemeine Fachhochschulen | 70 | 18 | 117 | 114 | 45 |
| 80.30.7 | Verwaltungsfachhochschulen | 6 | . | . | 103 | 3 |
| 80.30.8 | Berufs-,Fachakademien,Schulen d.Gesundh.wesen | 263 | 66 | 1 084 | 3 900 | 290 |
| 80.4 | Erwachsenenbildung u.sonst.Unterricht | 10 266 | 3 973 | 69 845 | 175 544 | 6 924 |
| 80.41 | Fahr-u.Flugschulen | 2 705 | 824 | 14 525 | 21 465 | 773 |
| 80.41.1 | Kraftfahrerschulen | 2 280 | 666 | 11 710 | 16 407 | 570 |
| 80.41.2 | Flug-,Bootsführer-,Segel-u.ä.Schulen | 425 | 158 | 2 815 | 5 058 | 202 |
| 80.42 | Erwachsenenbildung u.Unterricht ang | 7 561 | 3 149 | 55 320 | 154 079 | 6 151 |

**4 Steuerpflichtige, zusammengefasste Besteuerungsgrundlagen und Steuermessbetrag 2007
nach Wirtschaftszweigen (WZ 2003)**

| Wirtschaftliche Gliederung | | Steuerpflichtige | Freibetrag | | Abgerundeter Gewerbebeitrag ²⁾ | Steuermessbetrag ²⁾ |
|----------------------------|--|------------------|------------|-----------|--|--------------------------------|
| GKZ ¹⁾ | Bezeichnung | Anzahl | Anzahl | 1 000 EUR | 1 000 EUR | |
| | | 1 | 2 | 3 | 4 | 5 |
| N | Gesundheits-,Veterinär-u.Sozialwesen | 27 829 | 10 960 | 169 771 | 419 571 | 33 762 |
| 85.1 | Gesundheitswesen | 18 414 | 6 285 | 93 810 | 231 148 | 24 761 |
| 85.11 | Krankenhäuser | 1 984 | 541 | 4 094 | - 35 129 | 6 272 |
| 85.11.1 | Krankenhäuser (oh.Uni-,Vorsorge-,Rehakliniken) | 1 416 | 434 | 2 571 | - 30 425 | 4 848 |
| 85.11.2 | Hochschulkliniken | 31 | 16 | 62 | 3 706 | 442 |
| 85.11.3 | Vorsorge-u.Rehabilitationskliniken | 537 | 91 | 1 461 | - 8 410 | 982 |
| 85.12 | Arztpraxen (oh.Zahnarztpraxen) | 1 258 | 406 | 6 884 | 101 254 | 5 266 |
| 85.12.1 | Arztpraxen f.Allgemeinmedizin | 672 | 207 | 3 467 | 33 464 | 1 690 |
| 85.12.2 | Facharztpraxen | 586 | 199 | 3 417 | 67 790 | 3 576 |
| 85.13 | Zahnarztpraxen | 722 | 198 | 3 597 | 6 467 | 313 |
| 85.14 | Gesundheitswesen ang | 14 450 | 5 140 | 79 236 | 158 556 | 12 910 |
| 85.14.1 | Praxen f.psychologische Psychotherapie | 475 | 198 | 3 742 | 5 491 | 154 |
| 85.14.2 | Massagepraxen,Krankengymnastikpraxen usw | 2 337 | 833 | 12 777 | 22 233 | 953 |
| 85.14.3 | Heilpraktikerpraxen | 576 | 220 | 3 400 | 6 043 | 161 |
| 85.14.4 | Sonst.selbst.Tätigkeiten i.Gesundheitswesen | 8 766 | 3 288 | 48 419 | 69 025 | 5 892 |
| 85.14.5 | Krankentransport-u.Rettungsdienste | 578 | 217 | 4 200 | 11 697 | 725 |
| 85.14.6 | Sonst.Anstalten u.Einr.d.Gesundheitswesens | 1 718 | 384 | 6 698 | 44 067 | 5 026 |
| 85.2 | Veterinärwesen | 1 357 | 854 | 16 122 | 57 087 | 2 202 |
| 85.20.1 | Tierarztpraxen | 674 | 488 | 9 593 | 45 859 | 1 642 |
| 85.20.2 | Sonst.selbst.Tätigk.i.Veterinärwesen | 588 | 324 | 5 715 | 14 157 | 398 |
| 85.20.3 | Anstalten u.Einrichtungen d.Veterinärwesens | 95 | 42 | 815 | - 2 929 | 161 |
| 85.3 | Sozialwesen | 8 058 | 3 821 | 59 839 | 131 337 | 6 799 |
| 85.31 | Heime (oh.Erholungs-u.Ferienheime) | 1 902 | 494 | 6 276 | 28 905 | 2 952 |
| 85.31.1 | Jugendwohnheime | 73 | 27 | 402 | 2 974 | 137 |
| 85.31.2 | Erziehungsheime | 41 | 16 | 261 | 207 | 10 |
| 85.31.3 | Altenwohnheime | 200 | 43 | 593 | - 862 | 165 |
| 85.31.4 | Altenheime | 426 | 101 | 1 255 | 1 840 | 684 |
| 85.31.5 | Altenpflegeheime | 589 | 122 | 1 497 | 6 677 | 1 051 |
| 85.31.6 | Heime f.werdende Mütter,Mütter o.Väter m.Kind | 21 | 8 | 180 | 621 | 20 |
| 85.31.7 | Einr.z.Eingliederung u.Pflege Behindeter | 311 | 108 | 1 062 | 8 213 | 408 |
| 85.31.8 | Wohnheime f.Behinderte | 27 | 7 | 38 | 435 | 32 |
| 85.31.9 | Sonst.Heime (oh.Erholungs-u.Ferienheime) | 214 | 62 | 989 | 8 801 | 444 |
| 85.32 | Sozialwesen ang | 6 156 | 3 327 | 53 563 | 102 431 | 3 847 |
| 85.32.1 | Tagesstätten (oh.Kinderkrippen,-gärten usw) | 166 | 90 | 1 554 | 1 515 | 50 |
| 85.32.2 | Kinderkrippen u.außerhäusl.Kinderbetreu.ang | 140 | 74 | 1 000 | 890 | 27 |
| 85.32.3 | Jugendzentren u.Häuser d.offenen Tür | 67 | 17 | 112 | 708 | 38 |
| 85.32.4 | Erziehungs-,Jugend-u.Familienberatungsstellen | 242 | 127 | 2 151 | 5 391 | 148 |
| 85.32.5 | Sonst.soziale Beratungsstellen | 1 256 | 741 | 14 863 | 40 375 | 1 160 |
| 85.32.6 | Ambulante soziale Dienste | 1 885 | 924 | 14 969 | 4 521 | 826 |
| 85.32.7 | Org.d.freien Wohlfahrtspflege u.Jugendhilfe | 781 | 366 | 1 273 | 5 535 | 438 |
| 85.32.8 | Unterstützungskassen | 117 | 48 | 158 | 7 738 | 398 |
| 85.32.9 | Sonst.Sozialwesen ang | 1 502 | 940 | 17 483 | 35 757 | 762 |
| O | Erbringung sonst.öff.u.persönl.Dienstleistungen | 298 225 | 164 750 | 2 839 686 | 6 295 019 | 321 481 |
| 90 | Abwasser-,Abfallbeseitigung u.sonst.Entsorgung | 6 334 | 2 407 | 48 995 | 917 370 | 59 685 |
| 90.01 | Abwasserbeseitigung | 924 | 393 | 8 331 | 97 695 | 4 557 |
| 90.01.1 | Kläranlagen | 486 | 153 | 3 026 | 47 952 | 2 416 |
| 90.01.2 | Sammelkanalisation | 438 | 240 | 5 304 | 49 743 | 2 141 |
| 90.02 | Abfallbeseitigung | 4 723 | 1 745 | 35 348 | 947 429 | 52 322 |
| 90.02.1 | Sammlung,Beförderung u.Zwischenlager v.Abfällen | 2 377 | 834 | 16 748 | 526 139 | 29 552 |
| 90.02.2 | Thermische Abfallbeseitigung | 102 | 33 | 647 | 114 690 | 6 098 |
| 90.02.3 | Abfalldeponien | 366 | 110 | 2 224 | 87 869 | 4 736 |
| 90.02.4 | Biologische Abfallbeseitigung | 270 | 87 | 1 910 | 27 752 | 1 339 |
| 90.02.5 | Sonstige Abfallbeseitigung | 1 608 | 681 | 13 820 | 190 979 | 10 597 |
| 90.03 | Beseitigung v.Umweltverschmutzungen usw | 687 | 269 | 5 316 | - 127 754 | 2 807 |
| 91 | Interessenvertr.,kirchl.u.sonst.Vereinigungen | 11 138 | 4 229 | 23 211 | 20 750 | 5 740 |
| 91.1 | Wirtschafts-u.Arbeitgeberverbände,Berufsg. | 2 008 | 745 | 6 849 | 26 252 | 2 549 |
| 91.11 | Wirtschafts-u.Arbeitgeberverbände | 1 117 | 372 | 2 900 | 18 105 | 2 101 |
| 91.11.1 | Wirtschaftsverbände(oh.öff.rechtl.) | 870 | 275 | 1 491 | 25 637 | 1 985 |
| 91.11.2 | Öffentlich-rechtliche Wirtschaftsvertretungen | 192 | 81 | 1 328 | - 6 997 | 100 |
| 91.11.3 | Arbeitgeberverbände | 55 | 16 | 81 | - 535 | 16 |
| 91.12 | Berufsorganisationen | 891 | 373 | 3 949 | 8 147 | 448 |
| 91.12.1 | Berufsorganisationen(oh.öff.rechtl.) | 833 | 340 | 3 416 | 7 693 | 400 |
| 91.12.2 | Öffentlich-rechtliche Berufsvertretungen | 58 | 33 | 533 | 454 | 48 |
| 91.2 | Arbeitnehmervereinigungen | 19 | 8 | 25 | - 515 | 4 |
| 91.3 | Kirchl.Vereinig.,sonst.Interessenvertr.ang | 9 111 | 3 476 | 16 337 | - 4 986 | 3 186 |
| 91.31 | Kirchliche u.sonst.religiöse Vereinigungen | 414 | 171 | 633 | 1 419 | 262 |
| 91.31.1 | Kirchen u.kirchlichreligiöse Vereinigungen | 276 | 108 | 432 | - 1 864 | 63 |
| 91.31.2 | Sonst.religiöse,weltanschauliche Vereinigungen | 138 | 63 | 201 | 3 283 | 199 |
| 91.32 | Politische Parteien u.Vereinigungen | 317 | 121 | 359 | - 380 | 73 |
| 91.33 | Interessenvertretungen ang | 8 380 | 3 184 | 15 345 | - 6 025 | 2 852 |
| 91.33.1 | Org.d.Bildg.,Wissensch.,Forschung u.Kultur | 3 603 | 1 476 | 6 172 | 4 043 | 1 523 |
| 91.33.2 | Org.d.Gesundheitswesens | 351 | 94 | 748 | - 6 718 | 399 |
| 91.33.3 | Jugendorganisationen | 182 | 86 | 366 | 413 | 41 |
| 91.33.4 | Verbraucherorganisationen | 877 | 356 | 3 713 | 3 200 | 141 |
| 91.33.5 | Kommunale Spitzen-u.Regionalverbände | . | . | . | . | . |
| 91.33.6 | Verbände d.Sozialversicherungsträger | . | . | . | . | . |
| 91.33.7 | Sonst.Interessenvertretungen ang | 3 280 | 1 152 | 4 281 | - 2 961 | 684 |
| 92 | Kultur,Sport u.Unterhaltung | 69 212 | 31 971 | 524 198 | 1 055 466 | 111 544 |
| 92.1 | Film-u.Videofilmherst.,-verleih,-vertrieb;Kinos | 9 095 | 2 920 | 55 567 | - 95 426 | 17 560 |
| 92.11 | Film-u.Videofilmherstellung | 6 958 | 2 059 | 39 323 | - 136 149 | 13 297 |
| 92.12 | Filmverleih u.Videoprogrammanbieter | 1 145 | 437 | 7 899 | 42 904 | 2 944 |
| 92.13 | Kinos | 992 | 424 | 8 345 | - 2 181 | 1 319 |

**4 Steuerpflichtige, zusammengefasste Besteuerungsgrundlagen und Steuermessbetrag 2007
nach Wirtschaftszweigen (WZ 2003)**

| Wirtschaftliche Gliederung | | Steuerpflichtige | Freibetrag | | Abgerundeter Gewerbebeitrag ²⁾ | Steuermessbetrag ²⁾ |
|----------------------------|--|------------------|------------|-----------|--|--------------------------------|
| GKZ ¹⁾ | Bezeichnung | Anzahl | Anzahl | 1 000 EUR | 1 000 EUR | |
| | | 1 | 2 | 3 | 4 | 5 |
| 92.2 | Rundfunkveranstalter, H.v.-programmen | 1 145 | 261 | 4 853 | 295 980 | 32 453 |
| 92.20.1 | Rundfunkveranstalter | 537 | 117 | 2 225 | 297 493 | 28 010 |
| 92.20.2 | H.v.Hörfunk-u.Fernsehprogrammen | 608 | 144 | 2 628 | - 1 513 | 4 443 |
| 92.3 | Erbrg.v.sonst.kulturellen u.ä.Leistungen | 17 771 | 9 975 | 173 381 | 229 253 | 11 815 |
| 92.31 | Künstler u.schriftstell. Tätigkeiten, Darbietungen | 7 554 | 4 426 | 75 231 | 118 919 | 2 475 |
| 92.31.1 | Theaterensembles | 76 | 21 | 203 | - 5 640 | 12 |
| 92.31.2 | Ballettgruppen, Orchester, Kapellen, Chöre | 1 221 | 641 | 7 787 | 15 534 | 583 |
| 92.31.3 | Selbst.bildende Künstlerinnen u.Künstler | 1 986 | 1 281 | 23 621 | 37 619 | 517 |
| 92.31.4 | Selbst.Restauratorinnen u.Restauratoren | 481 | 307 | 6 071 | 10 906 | 204 |
| 92.31.5 | Selbst.Komponistinnen, Komponisten u.Ä. | 813 | 408 | 6 825 | 5 339 | 192 |
| 92.31.6 | Selbst.Schriftstellerinnen u.Schriftsteller | 553 | 316 | 5 857 | 9 796 | 143 |
| 92.31.7 | Selbst.Bühnen-, Film-u.ä.Künstlerinnen u.Künstler | 2 248 | 1 334 | 22 777 | 41 206 | 743 |
| 92.31.8 | Selbst.Artistinnen u.Artisten | 176 | 118 | 2 090 | 4 158 | 81 |
| 92.32 | Betrieb, Hilfsdienste f.kulturelle u.ä.Leistg. | 2 739 | 1 236 | 22 414 | 11 096 | 4 152 |
| 92.32.1 | Theater-u.Konzertveranstalter | 1 487 | 577 | 10 389 | 42 689 | 2 393 |
| 92.32.2 | Opern-, Schauspielhäuser, Konzerthallen u.ä.Eintr. | 199 | 48 | 655 | - 73 488 | 233 |
| 92.32.3 | Varietes u.Kleinkunsthöfen | 137 | 59 | 1 044 | 2 693 | 141 |
| 92.32.5 | Techn.Hilfsdienste f.kulturelle u.ä.Leistg. | 916 | 552 | 10 327 | 39 202 | 1 386 |
| 92.33 | Schaustellergewerbe u.Vergnügungsparks | 3 157 | 2 418 | 48 908 | 80 777 | 3 085 |
| 92.34 | Erbrg.v.kulturellen u.ä.Leistungen ang | 4 321 | 1 895 | 26 828 | 18 462 | 2 103 |
| 92.34.1 | Tanzschulen | 503 | 225 | 3 570 | 4 197 | 66 |
| 92.34.2 | Erbrg.v.sonst.kulturellen u.ä.Leistg.ang | 3 818 | 1 670 | 23 258 | 14 264 | 2 037 |
| 92.4 | Korrespondenz-, Nachrichtenbüros, selbst.Journal. | 2 195 | 1 243 | 24 231 | 74 426 | 2 451 |
| 92.40.1 | Korrespondenz-u.Nachrichtenbüros | 673 | 276 | 5 345 | 31 368 | 1 508 |
| 92.40.2 | Selbst.Journalist.u.Pressefotograf(en,innen) | 1 522 | 967 | 18 886 | 43 058 | 943 |
| 92.5 | Bibliotheken, Archive, Museen, zoolog.u.ä.Gärten | 1 541 | 520 | 8 579 | 5 050 | 1 485 |
| 92.51 | Bibliotheken u.Archive | 93 | 32 | 516 | 2 569 | 154 |
| 92.52 | Museen u.Denkmalgeschützeinrichtungen | 1 160 | 373 | 6 319 | 1 543 | 910 |
| 92.52.1 | Museen u.Kunstausstellungen | 1 093 | 343 | 5 844 | 157 | 850 |
| 92.52.2 | Denkmalgeschützeintr. | 67 | 30 | 475 | 1 386 | 60 |
| 92.53 | Botanische u.zoologische Gärten sowie Naturparks | 288 | 115 | 1 743 | 938 | 421 |
| 92.53.1 | Botanische u.zoologische Gärten | 88 | 32 | 354 | - 2 606 | 155 |
| 92.53.2 | Naturparks u.Tiergehege | 82 | 36 | 654 | 2 242 | 219 |
| 92.53.3 | Natur-u.Landschaftsschutz | 118 | 47 | 736 | 1 303 | 47 |
| 92.6 | Sport | 17 078 | 7 340 | 91 700 | 161 179 | 21 923 |
| 92.61 | Betrieb v.Sportanlagen | 5 995 | 1 998 | 34 996 | - 40 175 | 9 892 |
| 92.62 | Erbrg.v.sonst.Dienstleistg.d.Sports | 11 083 | 5 342 | 56 704 | 201 354 | 12 032 |
| 92.62.1 | Sportverbände u.Sportvereine | 5 918 | 2 861 | 13 764 | 90 484 | 6 174 |
| 92.62.2 | Profession.Sportmannschaften u.Rennställe | 266 | 50 | 684 | 42 626 | 3 386 |
| 92.62.3 | Selbst.Berufssportler/innen u.Ä. | 1 034 | 660 | 12 390 | 37 545 | 1 097 |
| 92.62.4 | Sportpromotor u.sonst.profession.-veranstalter | 699 | 227 | 3 669 | 7 117 | 804 |
| 92.62.5 | Sportschulen u.selbst.Sportlehrer/innen | 3 166 | 1 544 | 26 197 | 23 582 | 570 |
| 92.7 | Erbrg.v.sonst.Dienstleistg.f.Unterhaltung u.Ä. | 20 387 | 9 712 | 165 886 | 385 002 | 23 857 |
| 92.71 | Spiel-, Wett-u.Lotteriewesen | 8 942 | 4 531 | 85 539 | 298 909 | 13 711 |
| 92.71.1 | Spielhallen u.Betrieb v.Spielautomaten | 5 873 | 2 348 | 44 867 | 123 066 | 6 185 |
| 92.71.2 | Spielbanken u.Spielklubs | 163 | 59 | 1 017 | - 1 600 | 122 |
| 92.71.3 | Wett-, Toto-u.Lotteriewesen | 2 906 | 2 124 | 39 656 | 177 443 | 7 404 |
| 92.72 | Erbrg.v.Dienstleistg.f.Unterhaltung u.Ä.ang | 11 445 | 5 181 | 80 347 | 86 093 | 10 146 |
| 92.72.1 | Garten-u.Grünanlagen | 1 094 | 767 | 14 293 | 22 679 | 390 |
| 92.72.2 | Erbrg.v.sonst.Dienstleistg.f.Unterhaltg.u.Ä.ang | 10 351 | 4 414 | 66 054 | 63 414 | 9 756 |
| 93 | Erbringung v.sonst.Dienstleistungen | 211 541 | 126 143 | 2 243 283 | 4 301 433 | 144 512 |
| 93.01 | Wäscherei u.chemische Reinigung | 5 640 | 3 509 | 61 943 | 162 873 | 5 427 |
| 93.01.1 | Wäscherei | 2 037 | 1 164 | 21 852 | 74 388 | 2 939 |
| 93.01.2 | Annahmest.f.Wäscherei | 206 | 136 | 2 269 | 4 628 | 100 |
| 93.01.3 | Chem.Reinigung u.Bekleidungsfärberei | 2 205 | 1 458 | 27 331 | 65 839 | 2 063 |
| 93.01.4 | Annahmest.f.chem.Reinigung u.Bekleidg.färberei | 424 | 266 | 4 589 | 10 101 | 255 |
| 93.01.5 | Heißmanglelei u.Bügelei | 768 | 485 | 5 903 | 7 918 | 69 |
| 93.02 | Frisör-u.Kosmetiksalons | 54 885 | 38 412 | 663 461 | 856 081 | 6 222 |
| 93.02.4 | Kosmetiksalons | 18 242 | 9 095 | 115 245 | 113 423 | 920 |
| 93.02.5 | Frisörsalons | 36 643 | 29 317 | 548 215 | 742 658 | 5 302 |
| 93.03 | Bestattungswesen | 4 956 | 3 447 | 75 808 | 241 793 | 6 693 |
| 93.03.1 | Bestattungsinstitute | 4 760 | 3 393 | 75 033 | 238 206 | 6 278 |
| 93.03.2 | Friedhöfe u.Krematorien | 196 | 54 | 775 | 3 586 | 415 |
| 93.04 | Saunas, Solarien, Fitnesszentren u.Ä. | 8 006 | 2 663 | 42 442 | - 26 068 | 3 708 |
| 93.04.1 | Bäder u.Saunas (oh.med.Bäder) | 1 131 | 305 | 5 218 | - 38 410 | 2 390 |
| 93.04.2 | Solarien, Massagesalons, Fitnesszentren u.Ä. | 6 875 | 2 358 | 37 224 | 12 342 | 1 319 |
| 93.05 | Erbringung v.Dienstleistungen ang | 138 054 | 78 112 | 1 399 629 | 3 066 754 | 122 462 |
| 93.05.1 | Ehevermittlungsinstitute | 813 | 397 | 6 650 | 11 057 | 207 |
| 93.05.2 | Erbrg.v.sonst.persönl.Dienstleistungen | 29 094 | 18 765 | 338 345 | 732 377 | 17 993 |
| 93.05.3 | Erbrg.v.sonst.Dienstleistungen ang | 108 147 | 58 950 | 1 054 634 | 2 323 320 | 104 263 |

1) Nach der Klassifikation der Wirtschaftszweige, Ausgabe 2003, Tiefengliederung für die Steuerstatistiken (GKZ 2003).

2) Anzahl der Fälle = Steuerpflichtige aus Spalte 1.

Literaturverzeichnis

| Titel der Veröffentlichung | Quelle |
|--|---|
| Veröffentlichung ist geplant. | Statistisches Amt für Hamburg und Schleswig-Holstein Postfach 71 30, 24171 Kiel |
| Statistischer Bericht Gewerbesteuerstatistik 2007 | Landesbetrieb für Statistik und Kommunikationstechnologie Niedersachsen (LSKN) Postfach 91 07 64, 30427 Hannover |
| Veröffentlichung ist geplant. | Statistisches Landesamt Bremen Postfach 10 13 09, 28013 Bremen |
| Statistischer Bericht Gewerbesteuer in Nordrhein-Westfalen 2007 | Information und Technik Nordrhein-Westfalen, Geschäftsbereich Statistik Postfach 10 11 05, 40002 Düsseldorf |
| Statistischer Bericht Gewerbesteuer in Hessen 2007 | Hessisches Statistisches Landesamt 65175 Wiesbaden |
| Statistischer Bericht Gewerbesteuer 2007 | Statistisches Landesamt Rheinland-Pfalz 56128 Bad Ems |
| Veröffentlichung ist geplant. | Statistisches Landesamt Baden-Württemberg 70158 Stuttgart |
| Es ist keine Veröffentlichung vorgesehen. | Bayerisches Landesamt für Statistik und Datenverarbeitung 80288 München |
| Veröffentlichung ist geplant. | Statistisches Amt Saarland Postfach 10 30 44, 66030 Saarbrücken |
| Statistischer Bericht Gewerbesteuer im Land Berlin 2007 Gewerbesteuer im Land Brandenburg 2007 | Amt für Statistik Berlin-Brandenburg Behlertstr. 3a, 14467 Potsdam |
| Es ist keine Veröffentlichung vorgesehen. | Statistisches Amt Mecklenburg-Vorpommern Postfach 12 01 35, 19018 Schwerin |
| Statistischer Bericht Gewerbesteuer im Freistaat Sachsen 2007 | Statistisches Landesamt des Freistaates Sachsen Postfach 11 05, 01911 Kamenz |
| Veröffentlichung ist geplant. | Statistisches Landesamt Sachsen-Anhalt Postfach 20 11 56, 06012 Halle (Saale) |
| Statistischer Bericht Gewerbesteuern in Thüringen 2007 | Thüringer Landesamt für Statistik Postfach 90 01 63, 99104 Erfurt |
| Statistisches Bundesamt, Fachserie 14, Reihe 10.2/2007 | |

- Zurück zum Inhalt

NEUAUSGABE 2007 „Hebesätze der Realsteuern“

Sehr geehrte Kundin,
sehr geehrter Kunde,

hiermit möchten wir Sie über die aktuell vorliegende Neuausgabe **Hebesätze der Realsteuern** informieren. Diese sind als kostenloser Download auf unserer Homepage unter folgendem Link verfügbar. Sollten Sie diesen Link nicht öffnen können, finden Sie eine aktuelle Ausgabe auf unserer Homepage unter Publikationen / Thematische Veröffentlichungen / Öffentliche Finanzen & Steuern / Realsteuer.

[Hebesätze der Realsteuern](#)

Wir würden uns freuen, Sie zu unserem Kundenkreis zählen zu dürfen und verbleiben

mit freundlichen Grüßen

Ihr Statistisches Bundesamt