

Finanzen und Steuern

Umsatzsteuerstatistik (Veranlagungen)



2007

Erscheinungsfolge: jährlich
Erschienen am 9. Juli 2012
Artikelnummer: 2140820077004

Weitere Informationen zur Thematik dieser Publikation unter:
Telefon: 06 11 / 75 43 15; Fax: 06 11 / 724 000;
www.destatis.de/kontakt

© **Statistisches Bundesamt, Wiesbaden 2012**
Vervielfältigung und Verbreitung, auch auszugsweise, mit Quellenangabe gestattet.

Inhalt

Abkürzungen

Schaubild 1

Schaubild 2

Tabellenteil

1 Allgemeiner Überblick

- 1.1 Übersicht über steuerliche Merkmale
- 1.2 Steuerpflichtige und deren Lieferungen und Leistungen nach Wirtschaftsabschnitten, Größenklassen der Lieferungen und Leistungen, Rechtsformen und Bundesländern
- 1.3 Steuerliche Merkmale im Detail

2 Wirtschaftszweig

- 2.1 Steuerpflichtige, Umsätze und Umsatzsteuer nach Wirtschaftszweigen
- 2.2 Steuersätze nach ausgewählten Wirtschaftszweigen

3 Größenklassen der Lieferungen und Leistungen

- 3.1 Steuerpflichtige und deren Lieferungen und Leistungen nach Wirtschaftszweigen
- 3.2 Steuerpflichtige und deren positive Lieferungen und Leistungen nach ausgewählten Rechtsformen und Wirtschaftszweigen

4 Rechtsform

- 4 Steuerpflichtige und deren Lieferungen und Leistungen nach Wirtschaftszweigen

5 Bundesländer

- 5 Steuerpflichtige und deren Lieferungen und Leistungen nach Wirtschaftszweigen

Anhang

Qualitätsbericht/ Hinweise

Vordruck Umsatzsteuererklärung 2007 einschl. Anleitung

Erläuterungen der Abkürzungen zur Klassifikation der Wirtschaftszweige

a.	an, auf, aus	Fertigb.t.	Fertigbauteilen
ä.	ähnlichen	Fertigt.b.	Fertigteilbauten
allgem.	allgemeine(n,r)	Forschg.	Forschung
Altmat.	Altmaterialein	forstw. / Forstw.	forstwirtschaftliche(n) / Forstwirtschaft
ang	anderweitig nicht genannt	fotograf. / Fotograf.	fotografisches / Fotografisches
...anlg.	...anlagen		
Annahmest.	Annahmestellen	gärtn.	gärtnerische(n)
Antriebselem.	Antriebselementen	Geb.güt	Gebrauchsgüter(n)
Arbeitskr.	Arbeitskräften	...gegenst.	...gegenstände(n)
Archit.	Architektur	Gerät.	Geräten
Art.	Artikel(n)	...gerät.	...geräte(n)
...art.	...artikeln	...ges.	...gesellschaften
Ausbauelement.	Ausbauelementen	geschl.immob.fonds	geschlossenen Immobilienfonds
ausländ.	ausländischer	Gesundh.wesens	Gesundheitswesens
Ausrüstg.	Ausrüstung(en)	Gew.	Gewinnung
außerhäusl.	außerhäusliche	...gew.	...gewinnung
Auswärt.Angelegenh.	Auswärtige Angelegenheiten	gewerbl.	gewerbliche(n)
		Gewerbsm.	gewerbsmäßige
B.	Bereich	Gh.	Großhandel
Bauelem.	Bauelement	Grundst.	Grundstücken, Grundstücks
Bausätz.	Bausätze(n)		
Be- / Bearb.	Bearbeitung	H.v.	Herstellung von
...bearb.	...bearbeitung(s)	HV.	Handelsvermittlung
Bedien.personal	Bedienungspersonal	...halbw.	...halbwaren
...bef	...beförderung	Haush.	Haushalt(s)
Bekleidg.	Bekleidung(s)	Haush.gegenst.	Haushaltsgegenstände(n)
...bekleidg.	...bekleidung	Herst.	Herstellung
Bekleidg.zubeh.	Bekleidungszubehör		
Berufsbild.	Berufsbildende	i.	im, in
besp.	bespielten	Inst.	Installation(s)
best.	bestimmte	...inst.	...installation(s)
bewegl.	beweglicher	Instandh.	Instandhaltung
Bildg.	Bildung	Instr.	Instrumenten
Binnenschiff.	Binnenschiffahrt	...instr.	...instrumenten
Bodensan.	Bodensanierung	Interessenvertr.	Interessenvertretungen
Brutst.	Brutstoffen	isol.	isolierten
chem./Chem.	chemische / Chemische	Journal.	Journalisten
Chemik.	Chemikalien		
		keram.	keramischen
d.	dem, den, der, des, die, das, durch	Kfz	Kraftfahrzeug(e,en)
Dekor.	Dekorations	Kinderbetreu.	Kinderbetreuung
Dienstleistg.	Dienstleistungen	kirchl.	kirchliche
Dolom.	Dolomit	konfektion.	konfektionierten
DV-Gerät.	Datenverarbeitungsgeräten	Konstr.-	Konstruktions-
		kosmet.	kosmetische(n)
EBM-Waren	Eisen-, Blech- und Metallwaren	Künstler.	Künstlerische
Edelmetallplatt.	Edelmetallplatten		
Eh.	Einzelhandel	landw. / Landw.	landwirtschaftliche(n) / Landwirtschaft
eig.	eigenen	Leistg. / ...leistg.	Leistungen
Einr. / -ein.	Einrichtungen (s)		
...einr.	...einrichtungen	m.	mit
einschl.	einschließlich	...m.	...mittel(n)
elektr.	elektrische(n)	Masch.	Maschinen
Elektriz.erzg.	Elektrizitätserzeugung	...masch.	...maschinen
Elektriz.vertlg.	Elektrizitätsverteilung(s)	mech. / ...mech.	mechanische(n,r)
Elektrotech.	Elektrotechnik	med.	medizinische(n)
Entwicklg.	Entwicklung	...metall.	metallischen
Erbrg.	Erbringung	mineral.	mineralische(n,r)
Erschließg.	Erschließung	Möb.	Möbeln
Erzchütterg.	Erschütterung		
Erzeugn.	Erzeugnisse(n)	Nahr.	Nahrungs
...erzeugn.	...erzeugnissen	Nahrungsm.	Nahrungsmittel(n)
		nat.	natürlichen
...fahrz.	...fahrzeuge(n)	Navig.	Navigations
Ferroleg.	Ferrolegierung	NE	Nichteisen
		Nebentätigk.	Nebentätigkeiten

oaS	ohne ausgeprägten Schwerpunkt	u.ä.	und ähnliche
Oberfläch.veredlg.	Oberflächenveredlung	übw.	überwiegend
öff. / Off.	öffentlich(e,en,er) / Öffentliche	Unterhaltg.	Unterhaltung
oh.	ohne	Untern.	Unternehmen
opt.	optischen	usw.	und so weiter
Org.	Organisationen		
...org.	...organisationen	v.	vom, von
orthopäd.	orthopädischen	V.v.	Handelsvermittlung von
		...verarb.	...verarbeitung
persönl.	persönliche(n,r)	Verarb.	Verarbeitung
pharmazeut.	pharmazeutischen	verb.	verbundene(r)
...pl.	...platten	Verbrenn.mot.	Verbrennungsmotoren
prod.	produzierenden	Veredlg.	Veredlung
profession. / Profession	professionelle / Professionelle	...veredlg.	...veredlung
...prüf.	...prüfer(n)	vereid.	vereidigten
		Vereinig.	Vereinigungen
rechtl.	rechtliche	Verk.	Verkauf
Rehakliniken	Rehabilitationskliniken	Verkaufsr.	Verkaufsräumen
rel.	religiöse	Verkaufsständ.	Verkaufsständen
Rep.	Reparatur	Verkehrsverm.	Verkehrsvermittlung
Rundf.	Rundfunk	Verm.	Vermietung
		Vermittl.	Vermittlung
Säugl.bekleidg.	Säuglingsbekleidung	Verp.	Verpachtung
schriftstell.	schriftstellerischen	versch.	verschiedene(r)
...schutzm.	...schutzmitteln	Verteid.	Verteidigung
selbst. / Selbst.	selbständige / Selbständige	Vervielf.	Vervielfältigung
sonst. / Sonst.	sonstige(m,n,r,s) / Sonstige(s,r)	Verw.	Verwaltung
Soz.wesen	Sozialwesen	Vh.	Versandhandel
...spanpl.	...spanplatten	Vorr.	Vorrichtungen
Sperrh.	Sperrholz		
Sportger.	Sportgeräten	...w.	...waren
Sif.	Stoff(e,en)	Wärmebehandlg.	Wärmebehandlung
...stf.	...stoff(en)	weiterf.	weiterführende
		Werkzeug.	Werkzeugen
		Wissensch.	Wissenschaft(en)
...t.	...teilen		
Tätigk.	Tätigkeiten		
Tankst.	Tankstellen	z.	zu, zum, zur
techn. / Techn.	technische(m,n) / Technische	Zeitschr.	Zeitschriften
...techn.	...technische(m,n)	zoolog.	zoologische
text.	textilen	Zubeh.	Zubehör
Textil.	Textilien	Zweigst.	Zweigstellen
Tierausstopf.	Tierausstopferei	Zwischenlager.	Zwischenlagerung
Tonträg.	Tonträgern		
Turb.	Turbinen		
TV	Fernsehen		

Allgemeine Abkürzungen

allg.	allgemein	Mecklenb.	Mecklenburg
Anlg.	Anlage	Mrd.	Milliarde
AO	Abgabenordnung	Nr.	Nummer
ber.	berichtigt	RB	Regierungsbezirk
BGBL	Bundesgesetzblatt	sog.	sogenannt
Bsp.	Beispiel	StStatG	Steuerstatistikgesetz
BStBL	Bundessteuerblatt	u. a.	unter anderem
DM	Deutsche Mark	u. ä.	und ähnliche
d. h.	das heißt	u. dgl.	und dergleichen
EDV	Elektronische Datenverarbeitung	Ust-	Umsatzsteuer
einschl.	einschließlich	UStDV	Umsatzsteuer-Durchführungsverordnung
ESTG	Einkommensteuergesetz	UStG	Umsatzsteuergesetz
EU	Europäische Union	USt-IdNr.	Umsatzsteuer-Identifikationsnummer
EUR	Euro	UStR	Umsatzsteuer-Richtlinien
ff.	folgende	usw.	und so weiter
gem.	gemäß	UVV	Umsatzsteuer-Voranmeldungs- und Vorauszahlungsverfahren
ggf.	gegebenenfalls	v. H.	vom Hundert (%)
GKZ	Gewerbekennzahl	WZ	Klassifikation der Wirtschaftszweige
HGZ	Handels- und Gaststättenzählung	z. B.	zum Beispiel
max.	maximal	z. T.	zum Teil
Mill.	Million		

Zeichenerklärung

– = nichts vorhanden

• = Zahlenwert unbekannt oder geheim zu halten

0 = weniger als die Hälfte von 1 in der letzten besetzten Stelle, jedoch mehr als nichts

x = Tabellenfach gesperrt, weil Aussage nicht sinnvoll

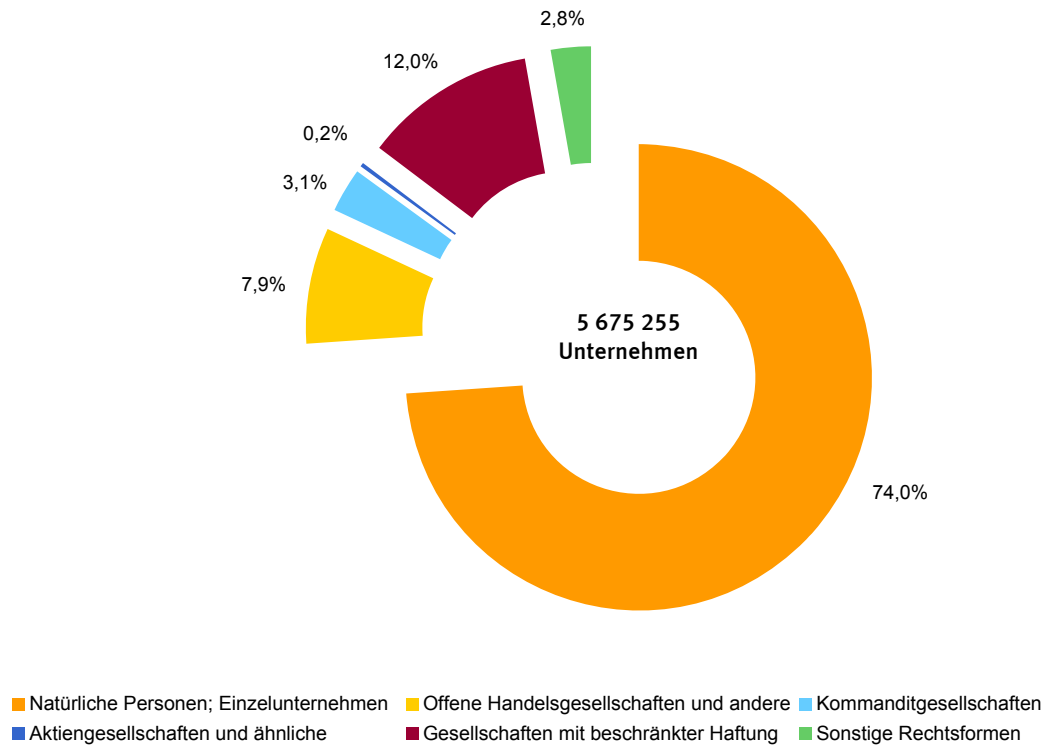
Rundungen

Rundungsdifferenzen wurden bei der Summenbildung nicht ausgeglichen.

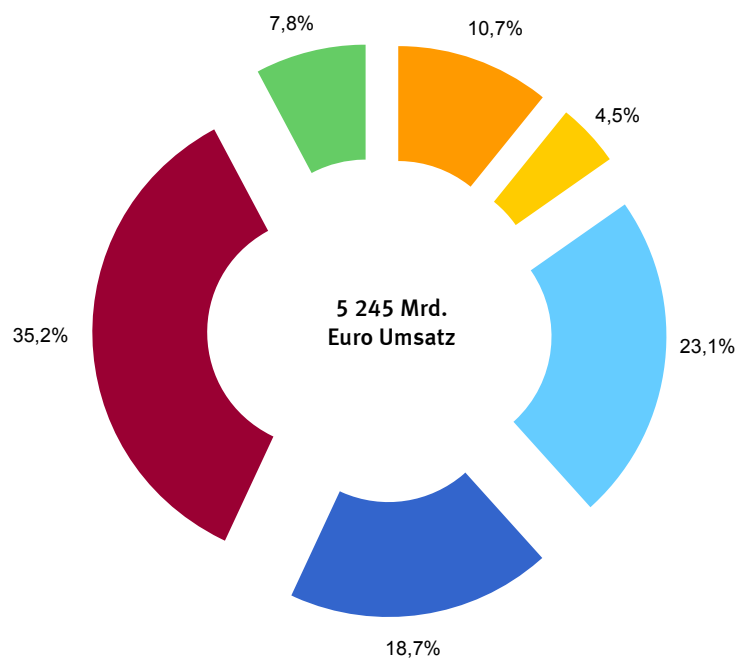
Daher kann es zu geringfügigen Rundungsdifferenzen kommen.

Umsatzsteuerstatistik (Veranlagungen) 2007

Anteil der umsatzsteuerpflichtigen Unternehmen nach Rechtsform 2007 *)



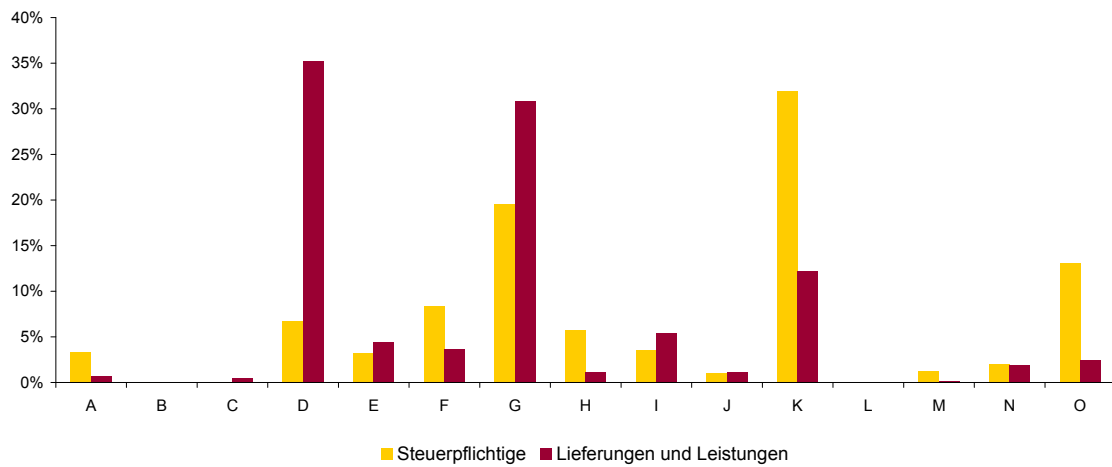
Umsatzanteil der umsatzsteuerpflichtigen Unternehmen 2007 nach Rechtsform *)



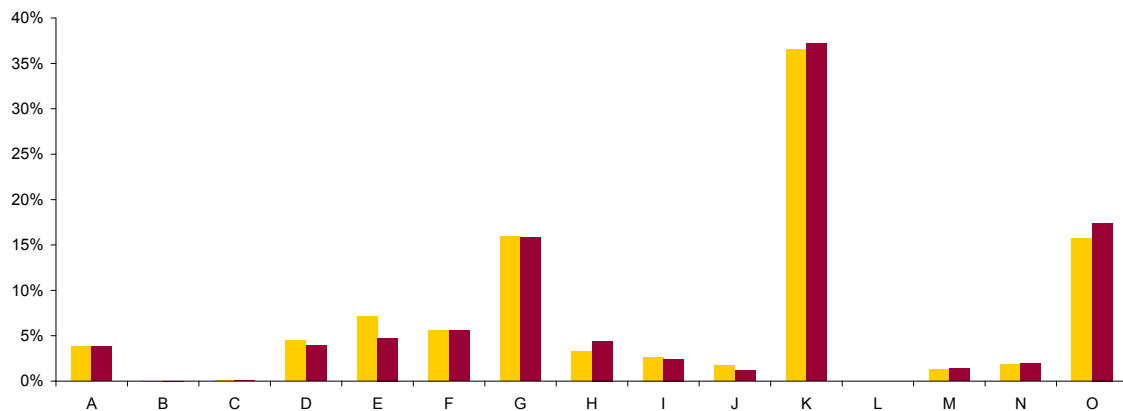
*) Ohne Steuerpflichtige mit negativen Lieferungen und Leistungen im Endergebnis

Umsatzsteuerstatistik (Veranlagungen) 2007

Steuerpflichtige und Lieferungen und Leistungen nach Wirtschaftszweigen 2007 insgesamt *)



Steuerpflichtige und Lieferungen und Leistungen nach Wirtschaftszweigen 2007 mit einem Umsatz bis einschließlich 17 500 Euro *)



- | | |
|---|--|
| A Land- und Forstwirtschaft | I Verkehr und Nachrichtenübermittlung |
| B Fischerei und Fischzucht | J Kredit- und Versicherungsgewerbe |
| C Bergbau und Gewinnung von Steinen und Erden | K Grundstücks- und Wohnungswesen, Vermietung beweglicher Sachen, Erbringung von wirtschaftlichen Dienstleistungen, anderweitig nicht genannt |
| D Verarbeitendes Gewerbe | L Öffentliche Verwaltung, Verteidigung, Sozialversicherung |
| E Energie- und Wasserversorgung | M Erziehung und Unterricht |
| F Baugewerbe | N Gesundheits-, Veterinär- und Sozialwesen |
| G Handel; Instandhaltung u. Reparatur v. Kraftfahrzeugen u. Gebrauchsgütern | O Erbringung von sonstigen öffentlichen und persönlichen Dienstleistungen |
| H Gastgewerbe | |

*) Klassifikation der Wirtschaftszweige 2003. Ohne Steuerpflichtige mit negativen Lieferungen und Leistungen im Endergebnis.

1 Allgemeiner Überblick

1.1 Übersicht über steuerliche Merkmale

Erhebungsmerkmal	2006	2007	Veränderung gegenüber dem Vorjahr in %
	Anzahl		
Steuerpflichtige 1) insgesamt	5 581 605	5 675 255	1,7
	in Mill. Euro		
Lieferungen und Leistungen (Ausgangsumsatz) 2) insgesamt	5 017 708	5 245 100	4,5
darunter			
Steuerpflichtige Lieferungen und Leistungen 3)	3 777 948	3 905 066	3,4
davon			
zum vollen Steuersatz 4)	3 304 385	3 419 596	3,5
zum ermäßigten Steuersatz 5)	464 183	496 317	6,9
zu anderen Steuersätzen	6 909	- 13 547	x
land- und forstwirtschaftlicher Betriebe 6)	2 472	2 699	9,2
Steuerfreie Lieferungen und Leistungen	1 146 079	1 251 395	9,2
davon			
mit Vorsteuerabzug	892 701	1 015 414	13,7
ohne Vorsteuerabzug	253 379	235 981	-6,9
Innergemeinschaftliche Erwerbe insgesamt	422 347	447 231	5,9
davon			
steuerpflichtige innergemeinschaftliche Erwerbe	417 014	441 048	5,8
darunter			
zum vollen Steuersatz 4)	381 841	397 645	4,1
zum ermäßigten Steuersatz 5)	35 010	38 546	10,1
steuerfreie innergemeinschaftliche Erwerbe	5 334	6 183	15,9
Innergemeinschaftliche Dreiecksgeschäfte	1 303	1 224	-6,1
Umsatzsteuer vor Abzug der Vorsteuerbeträge	657 727	801 845	21,9
darunter			
für Lieferungen und Leistungen	562 493	682 315	21,3
für innergemeinschaftliche Erwerbe	62 503	79 051	26,5
Abziehbare Vorsteuerbeträge einschließlich Vorsteuerberichtigungsbeträge	543 518	671 865	23,6
Verbleibende Umsatzsteuer/Überschuss	114 184	129 979	13,8
	Anzahl		
Organkreise			
Lieferungen und Leistungen	26 969	26 524	-1,7
Innergemeinschaftliche Erwerbe	11 068	11 266	1,8
Verbleibende Umsatzsteuer/Überschuss	26 507	26 053	-1,7
	in Mill. Euro		
Lieferungen und Leistungen	1 199 908	1 278 461	6,5
Innergemeinschaftliche Erwerbe	116 373	123 716	6,3
Verbleibende Umsatzsteuer/Überschuss	17 699	16 748	-5,4
	Anzahl		
Steuerpflichtige mit negativen Lieferungen und Leistungen	7 152	7 277	1,7
	in Mill. Euro		
Negative Lieferungen und Leistungen	- 649	- 1 273	x

1) Ohne Steuerpflichtige mit negativen Lieferungen und Leistungen im Endergebnis.

2) Umsätze der Unternehmen. Ohne Umsatzsteuer. Einschl. der Umsätze des leistenden Unternehmers, für die der Leistungsempfänger die Umsatzsteuer nach § 13b Abs. 2 UStG schuldet.

3) Einschließlich unentgeltlicher Wertabgaben.

4) Der volle Steuersatz beträgt für 2006 16%, ab 2007 liegt er bei 19%.

5) Der ermäßigte Steuersatz beträgt 7%.

6) Umsätze nach § 24 UStG.

1 Allgemeiner Überblick

1.2 Steuerpflichtige und deren Lieferungen und Leistungen 2007 nach Wirtschaftsabschnitten, Größenklassen der Lieferungen und Leistungen, Rechtsformen und Bundesländern

Erhebungsmerkmal	Steuerpflichtige	Lieferungen und Leistungen ¹⁾	Umsatzsteuer vor Abzug der Vorsteuerbeträge ²⁾	Abziehbare Vorsteuerbeträge ³⁾	Verbleibende Umsatzsteuer/Überschuss
	Anzahl	Mill. EUR			
Steuerpflichtige insgesamt 4)	5 675 255	5 245 100	801 845	671 865	129 979
nach dem wirtschaftlichen Schwerpunkt					
A Land- und Forstwirtschaft	191 772	36 865	4 345	4 005	340
B Fischerei und Fischzucht	1 690	398	26	21	5
C Bergbau und Gewinnung von Steinen und Erden	3 580	27 428	5 154	3 714	1 440
D Verarbeitendes Gewerbe	381 332	1 849 050	258 870	252 209	6 661
E Energie- und Wasserversorgung	183 561	229 767	45 795	38 366	7 430
F Baugewerbe	478 164	194 451	35 602	24 646	10 956
G Handel; Instandhaltung u. Reparatur v. Kraftfahrzeugen u. Gebrauchsgütern	1 110 016	1 618 499	269 036	229 206	39 831
H Gastgewerbe	326 717	60 584	10 013	5 563	4 450
I Verkehr und Nachrichtenübermittlung	198 835	286 718	40 430	29 167	11 263
J Kredit- und Versicherungsgewerbe 5)	58 174	58 233	8 835	6 359	2 476
K Grundstücks- und Wohnungswesen, Vermietung beweglicher Sachen, Erbringung von wirtschaftlichen Dienstleistungen, anderweitig nicht genannt	1 814 116	642 117	101 604	64 331	37 273
L Öffentliche Verwaltung, Verteidigung, Sozialversicherung	–	–	–	–	–
M Erziehung und Unterricht	69 298	9 548	958	446	512
N Gesundheits-, Veterinär- und Sozialwesen	117 633	100 534	2 225	1 485	739
O Erbringung von sonstigen öffentlichen und persönlichen Dienstleistungen	740 367	130 907	18 951	12 347	6 604
nach Größenklassen der Lieferungen und Leistungen von ... bis unter ... EUR					
0 - 17 501	2 196 890	10 983	2 452	3 807	- 1 355
17 501 - 50 000	1 093 830	34 232	5 814	3 447	2 367
50 000 - 100 000	700 310	50 069	8 448	4 726	3 722
100 000 - 250 000	733 496	116 501	19 315	11 284	8 031
250 000 - 500 000	373 065	131 554	21 434	13 335	8 099
500 000 - 1 Mill.	241 702	169 583	27 899	17 966	9 934
1 Mill. - 2 Mill.	147 847	207 111	34 453	23 411	11 042
2 Mill. - 5 Mill.	103 808	320 676	51 911	37 430	14 481
5 Mill. - 10 Mill.	39 201	273 073	42 736	32 400	10 336
10 Mill. - 25 Mill.	25 190	387 149	59 987	48 682	11 305
25 Mill. - 50 Mill.	9 510	330 695	49 096	41 251	7 846
50 Mill. - 100 Mill.	5 247	365 081	53 696	46 340	7 356
100 Mill. - 250 Mill.	3 110	474 089	68 239	60 569	7 670
250 Mill. - 500 Mill.	1 110	383 148	53 350	47 372	5 978
500 Mill. - 1 Mrd.	494	338 089	52 848	46 921	5 927
1 Mrd. und mehr	445	1 653 065	250 165	232 924	17 241
nach der Rechtsform					
Einzelunternehmen	4 197 949	561 802	90 829	61 335	29 494
OHG einschl. Gesellschaften des bürgerlichen Rechts	447 737	237 107	37 864	27 272	10 592
KG einschl. GmbH & Co. KG	178 607	1 212 219	182 814	154 636	28 178
AG, KG auf Aktien, bergrechtliche Gewerkschaften	11 758	980 447	141 339	137 637	3 702
Gesellschaften mit beschränkter Haftung	682 241	1 844 789	297 456	244 912	52 544
Erwerbs- u. Wirtschaftsgenossenschaften	7 401	65 641	6 505	5 782	723
Betriebe gewerblicher Art von Körperschaften des öffentlichen Rechts	9 197	35 344	3 368	2 607	761
Sonstige Rechtsformen	140 365	307 751	41 669	37 684	3 984
nach Bundesländern					
Baden-Württemberg	800 885	884 349	127 409	110 602	16 807
Bayern	1 047 909	875 551	128 334	111 947	16 387
Berlin	292 036	144 090	23 462	18 409	5 053
Brandenburg	160 967	71 293	11 162	8 591	2 571
Bremen	37 774	56 339	7 551	6 557	995
Hamburg	162 200	340 642	54 611	43 498	11 112
Hessen	452 026	430 554	70 146	56 237	13 909
Mecklenburg-Vorpommern	94 407	39 500	5 415	4 688	727
Niedersachsen	464 124	460 282	64 598	58 443	6 155
Nordrhein-Westfalen	1 082 367	1 333 688	212 536	173 615	38 921
Rheinland-Pfalz	275 670	186 267	29 653	24 602	5 051
Saarland	64 521	60 967	11 010	8 644	2 366
Sachsen	287 995	113 522	18 002	14 918	3 084
Sachsen-Anhalt	131 041	60 664	9 346	7 661	1 685
Schleswig-Holstein	180 461	132 252	20 092	16 502	3 590
Thüringen	140 872	55 139	8 516	6 949	1 567
Steuerpflichtige mit negativen Lieferungen und Leistungen	7 277	- 1 273	- 31	107	- 137

1) Umsätze der Unternehmen, Ohne Umsatzsteuer.

2) Umsatzsteuer insgesamt für alle steuerpflichtigen Umsätze

3) Einschließlich Vorsteuerberichtigungsbeiträge.

4) Ohne Steuerpflichtige mit negativen Lieferungen und Leistungen im Endergebnis.

5) Ohne steuerfreie Bank- und Versicherungsumsätze, die nicht zum Vorsteuerabzug berechtigen.

1 Allgemeiner Überblick
1.3 Steuerliche Merkmale im Detail

Erhebungsmerkmal	Anzahl	Bemessungsgrundlage	Steuer
		Mill. EUR	
Steuerpflichtige insgesamt 1)	5 675 255	x	x
Lieferungen und Leistungen (Ausgangsumsatz) insgesamt 2)	x	5 245 100	x
Steuerpflichtige Lieferungen, sonstige Leistungen und unentgeltliche Wertabgaben			
Lieferungen und sonstige Leistungen zu 19%	4 711 970	3 408 122	647 543
Unentgeltliche Wertabgaben			
Lieferungen nach §3 (1b) UStG zu 19%	613 272	5 546	1 054
Sonstige Leistungen nach §3(9a) UStG zu 19%	1 807 077	5 927	1 126
Lieferungen und sonstige Leistungen zu 7%	938 235	494 600	34 622
Unentgeltliche Wertabgaben			
Lieferungen nach §3(1b) UStG zu 7%	299 596	1 412	99
Sonstige Leistungen nach §3(9a) UStG zu 7%	36 549	305	21
Umsätze zu anderen Steuersätzen	1 859 002	- 13 547	- 2 352
Umsätze land- und forstwirtschaftlicher Betriebe nach §24 UStG			
Lieferungen in das übrige Gemeinschaftsgebiet an Abnehmer mit Ust-IdNr.	1 421	209	x
Steuerpflichtige Lieferungen (einschließlich unentgeltlicher Wertabgaben) von Sägewerkserzeugnissen	433	8	1
Steuerpflichtige Umsätze (einschl. unentgeltlicher Wertabgaben) von Getränken und alkoholischen Flüssigkeiten zu 8,3%	21 973	1 064	88
Umsätze zu anderen Steuersätzen	15 567	- 81	- 12
Übrige steuerpflichtige Umsätze land- und forstwirtschaftlicher Betriebe, für die keine Steuer zu entrichten ist	7 866	1 499	x
Umsätze aus sonstigen Leistungen, die auf elektronischem Weg erbracht wurden (§3a (3a) i.V.m. §3a (4) Nr.14 UStG)	17	0	x
Nachsteuer auf versteuerte Anzahlungen u.ä. wegen Steuersatzänderung	15 032	x	124
Leistungsempfänger als Steuerschuldner §13b UStG			
Steuerpflichtige Umsätze eines im Inland ansässigen Unternehmers, für die der Leistungsempfänger die Steuer schuldet	344 617	80 247	x
Für im Ausland ansässige Unternehmer, Umsätze für die der Leistungsempfänger die Steuer schuldet	5 725	6 971	x
Auslagerer			
Lieferungen, die der Auslagerung vorangegangen sind	196	385	73
Steuerfreie Umsätze mit Vorsteuerabzug			
Innergemeinschaftliche Lieferungen an Abnehmer mit Ust-IdNr.	245 249	569 608	x
Innergemeinschaftliche Lieferungen neuer Fahrzeuge an Abnehmer ohne Ust-IdNr.	1 482	1 924	x
weitere steuerfreie Umsätze mit Vorsteuerabzug (z.B. Ausfuhrlieferungen §4 Nr.1a UStG, Reiseleistungen §25(2) UStG)	264 469	443 882	x
Steuerfreie Umsätze ohne Vorsteuerabzug			
nicht zum Gesamtumsatz §19 (3) UStG gehörend, nach § 4 Nr.12 UStG (Vermietung und Verpachtung von Grundstücken usw.)	131 442	37 841	x
weitere nicht zum Gesamtumsatz §19 (3) UStG gehörend, nach § 4 UStG	193 109	134 551	x
zum Gesamtumsatz §19 (3) UStG gehörend	54 171	63 589	x
Innergemeinschaftliche Erwerbe			
Steuerfreie innergemeinschaftliche Erwerbe nach §4b UStG	12 670	6 183	x
Steuerpflichtige innergemeinschaftliche Erwerbe (§1a UStG)			
zum Steuersatz von 19%	432 366	397 608	75 546
zum Steuersatz von 7%	59 789	38 546	2 698
zu anderen Steuersätzen	46 031	4 857	804
neuer Fahrzeuge von Lieferanten ohne UStG-IdNr. zum allgemeinen Steuersatz (§1b UStG)	656	37	4
Innergemeinschaftliche Dreiecksgeschäfte			
Lieferungen, für die der letzte Abnehmer die Umsatzsteuer schuldet			
zum Steuersatz von 19%	1 146	1 075	204
zum Steuersatz von 7%	130	121	8
zu anderen Steuersätzen	280	28	4
Umsätze für die als Leistungsempfänger die Steuer nach §13b UStG geschuldet wird			
Werklieferungen und sonstige Leistungen eines im Ausland ansässigen Unternehmers	116 003	100 505	17 980
Lieferungen sicherungsübereigneter Gegenstände	1 596	656	120
Umsätze, die unter das Grunderwerbsteuergesetz fallen	5 594	9 195	1 725
Bauleistungen eines im Inland ansässigen Unternehmers	271 811	72 529	11 534
Lieferungen von Gas und Elektrizität eines im Ausland ansässigen Unternehmers	833	45 694	8 583
sonstige Steuerbeträge, die geschuldet werden			
Steuer infolge Wechsels der Besteuerungsform, Nachsteuer/Anrechnung der Steuer, die auf bereits versteuerte Anzahlungen entfällt	3 757	x	27
In Rechnungen unrichtig oder unberechtigt ausgewiesene Steuerbeträge und nach §6a (4) Satz 2 geschuldete	27 625	x	138
Steuerbeträge, die nach §17(1) Satz 6 UStG geschuldet werden	3 372	x	81
Steuer-, Vorsteuer- und Kürzungsbeträge, die auf frühere Besteuerungszeiträume entfallen (nur für Kleinunternehmer)	159	x	0
weitere Umsätze			
Betrag der Anzahlungen (Steuer infolge Wechsels der Besteuerungsform)	2 047	614	x
Innergemeinschaftliche Dreiecksgeschäfte (§25b UStG), Lieferungen des ersten Abnehmers	2 961	22 902	x
Innergemeinschaftliche Lieferungen neuer Fahrzeuge außerhalb eines Unternehmens (§2a UStG)	147	12	x
Beförderungs- und Versendungsleistungen aus dem übrigen Gemeinschaftsgebiet (§3c UStG)	180	169	x
Innergemeinschaftliche Güterbeförderungsleistungen und damit zusammenhängende sonstige Leistungen (§3 (3) bis (6) UStG)	44	22	x
abziehbare Vorsteuer und Berichtigungsbeträge			
Vorsteuerbeträge aus Rechnungen von anderen Unternehmern (§15(1) Satz 1 Nr. 1 UStG)	4 896 374	x	511 223
Vorsteuerbeträge aus innergemeinschaftlichen Erwerben von Gegenständen (§15(1) Satz 1 Nr. 3 UStG)	453 107	x	78 784
Entrichtete Einfuhrumsatzsteuer (§15(1) Satz 1 Nr.2 UStG)	141 226	x	42 677
Vorsteuerabzug für die Steuer, die der Abnehmer als Auslagerer nach §13a (1) Nr.6 UStG schuldet	1 965	x	169
Vorsteuerbeträge aus Leistungen im Sinne des §13b (1) UStG	366 742	x	38 915
Vorsteuerbeträge, die nach den allgemeinen Durchschnittssätzen berechnet sind (§23 UStG)	12 496	x	19
Vorsteuerbeträge nach dem Durchschnittssatz für bestimmte Körperschaften, Personenvereinigungen und Vermögensmassen	855	x	1
Vorsteuerabzug für innergemeinschaftliche Lieferungen neuer Fahrzeuge außerhalb eines Unternehmens (§2a UStG) sowie von Kleinunternehmern im Sinne des §19(1) UStG	66	x	0
Vorsteuerbeträge aus innergemeinschaftlichen Dreiecksgeschäften (§25b (5)UStG)	515	x	141
Vorsteuerberichtigungsbeträge			
nachträglich abziehbar	37 135	x	76
zurückzuzahlen	26 135	x	140
anrechenbare Beträge			
Bei der Beförderungseinzelbesteuerung entrichtete Umsatzsteuer	501	x	0
Entrichtete Sicherheitsleistungen	452	x	0
Verbleibende Umsatzsteuer/Überschuss	5 201 528	x	129 979
Steuerpflichtige mit negativen Lieferungen und Leistungen insgesamt	7 277	- 1 273	x

1) Ohne Steuerpflichtige mit negativen Lieferungen und Leistungen im Endergebnis.
2) Umsätze der Unternehmen. Ohne Umsatzsteuer.

2 Wirtschaftszweig

2.1 Steuerpflichtige, Umsätze und Umsatzsteuer 2007 nach Wirtschaftszweigen

Nr. der Klassifikation der Wirtschaftszweige 03	Wirtschaftsgliederung	Steuerpflichtige	Lieferungen und Leistungen ¹⁾	Innergemeinschaftliche Erwerbe ¹⁾	Umsatzsteuer vor Abzug der Vorsteuerbeträge ²⁾	Abziehbare Vorsteuerbeträge ³⁾	Verbleibende Umsatzsteuer/Überschuss
		Anzahl	1 000 EUR				
A - O	Wirtschaftszweige insgesamt 4)	5 675 255	5 245 099 675	447 231 405	801 844 600	671 865 081	129 978 930
A	Land- und Forstwirtschaft	191 772	36 865 485	1 190 447	4 344 940	4 004 662	340 277
01	Landwirtschaft und Jagd	181 197	34 032 965	1 140 768	3 857 662	3 696 414	161 247
01.1	Pflanzenbau	71 366	9 649 482	438 015	967 869	947 085	20 784
01.11	Ackerbau	42 345	5 456 864	125 586	512 243	647 533	- 135 290
01.12	Gartenbau	11 210	2 524 853	278 885	282 474	227 700	54 774
01.12.1	Gemüsebau	1 041	364 927	47 572	33 137	36 112	- 2 975
01.12.2	Zierpflanzenbau	1 868	473 446	80 950	47 837	42 097	5 740
01.12.3	Baumschulen	1 553	356 990	53 699	39 465	28 141	11 324
01.12.4	Allgemeiner Gartenbau	6 748	1 329 490	96 664	162 035	121 350	40 685
01.13	Dauerkulturbau	17 811	1 667 765	33 544	173 152	71 852	101 300
01.13.1	Obstbau	2 805	201 972	14 464	19 438	16 175	3 264
01.13.2	Weinbau	14 581	1 412 626	15 061	149 363	52 036	97 327
01.13.3	Allgemeiner Dauerkulturbau	425	53 167	4 019	4 351	3 641	710
01.2	Tierhaltung	24 589	6 504 890	385 026	562 172	686 124	- 123 952
01.21	Haltung von Rindern	11 406	1 573 266	52 112	145 618	184 337	- 38 719
01.22	Haltung von Schafen, Ziegen, Pferden und Eseln	3 781	447 990	7 935	50 104	49 372	731
01.23	Haltung von Schweinen	4 763	1 568 179	86 275	130 038	174 004	- 43 966
01.24	Haltung von Geflügel	1 993	2 102 912	146 829	161 565	193 763	- 32 199
01.25	Sonstige Tierhaltung	2 646	812 543	91 874	74 847	84 647	- 9 799
01.3	Mischwirtschaft	44 950	8 250 474	83 854	778 365	1 039 046	- 260 680
01.4	Erbringung von landw. und gärtnerischen Dienstleistungen	40 222	9 622 664	228 744	1 547 386	1 023 496	523 890
01.41	Erbringung von Dienstleistungen f.d. Pflanzenbau u.A.	36 483	8 805 955	213 922	1 459 859	942 133	517 726
01.41.1	Erbringung von Dienstleistungen f.d. Pflanzenbau	4 792	1 795 049	126 853	292 446	242 093	50 353
01.41.2	Garten- und Landschaftsbau	26 385	6 238 425	71 254	1 056 424	637 783	418 641
01.41.3	Erbrg.v.gärtnerischen Dienstl.(o.Gart.-u.Landschaftsbau)	5 306	772 481	15 815	110 989	62 256	48 733
01.42	Erbringung v.landw. Dienstleistg.f.d.Tierhaltung	3 739	816 709	14 822	87 527	81 363	6 164
01.5	Jagd	70	5 455	5 129	1 869	664	1 205
02	Forstwirtschaft	10 575	2 832 521	49 679	487 278	308 248	179 030
02.01	Forstwirtschaft (o.Erbringung von Dienstleistg.)	5 469	1 442 607	10 812	234 184	142 616	91 568
02.02	Erbringung v. forstwirtschaftl. Dienstleistungen	5 106	1 389 914	38 867	253 094	165 632	87 462
B / 05	Fischerei und Fischzucht	1 690	397 505	34 861	26 110	21 324	4 787
05.01	Fischerei	873	274 331	11 189	14 004	10 396	3 867
05.01.1	Hochsee- und Küstenfischerei	670	247 385	9 968	11 239	8 294	2 945
05.01.2	Fluss- und Seefischerei	203	26 946	1 220	2 765	1 842	923
05.02	Teichwirtschaft und Fischzucht	817	123 174	23 673	12 107	11 187	920
C	Bergbau und Gewinnung von Steinen und Erden	3 580	27 428 048	1 059 319	5 153 744	3 713 501	1 440 244
CA	Kohlenbergbau, Torfgew., Gew.v.Erdöl u.Erdgas usw.	334	17 941 764	795 106	3 715 536	2 500 849	1 214 686
10	Kohlenbergbau, Torfgewinnung	•	•	•	•	•	•
10.1	Steinkohlenbergbau und -brikettstellung	•	•	•	•	•	•
10.10.1	Steinkohlenbergbau	•	•	•	•	•	•
10.10.2	Herstellung von Steinkohlenbriketts	-	-	-	-	-	-
10.2	Braunkohlenbergbau und -veredlung	•	•	•	•	•	•
10.3	Torfgewinnung und -veredlung	170	295 409	37 405	42 018	38 742	3 276
11	Gew.v.Erdöl u.Erdgas, Erbrg.d.verb.Dienstleistg.	•	•	•	•	•	•
11.1	Gewinnung von Erdöl und Erdgas	•	•	•	•	•	•
11.2	Erbrg.v.Dienstleistg. bei d.Gew.v.Erdöl u.Erdgas	127	7 911 983	47 342	1 806 485	1 287 444	519 041
12	Bergbau auf Uran- und Thoriumerze	•	•	•	•	•	•
CB	Erzbergbau, Gew.v.Steinen u.Erden, sonst.Bergbau	3 246	9 486 284	264 213	1 438 209	1 212 651	225 557
13	Erzbergbau	•	•	•	•	•	•
13.1	Eisenerzbergbau	•	•	•	•	•	•
13.2	NE-Metallerzbergbau (ohne Uran- und Thoriumerze)	•	•	-	•	•	•
14	Gewinnung v.Steinen und Erden, sonstiger Bergbau	•	•	•	•	•	•
14.1	Gewinnung von Natursteinen	1 118	3 142 662	102 970	548 123	441 738	106 385
14.11	Gewinnung v.Naturwerksteinen u.Natursteinen ang.	842	1 950 955	42 647	360 017	265 232	94 785
14.12	Gew. von Kalk-, Gipsstein, Anhydrit, Dolomit, Kreide	218	1 159 507	51 206	180 580	171 902	8 678
14.13	Gewinnung von Schiefer	58	32 200	9 116	7 526	4 603	2 922
14.2	Gewinnung von Kies, Sand, Ton und Kaolin	1 865	3 662 476	46 465	632 518	463 605	168 914
14.21	Gewinnung von Kies und Sand	1 779	3 277 452	35 749	584 632	418 091	166 540
14.22	Gewinnung von Ton und Kaolin	86	385 024	10 716	47 886	45 513	2 373
14.3	Gew.v.Mineralien f.d.Herstellung v.chem.Erzeugn.	•	•	•	•	•	•
14.4	Gewinnung von Salz	13	466 913	10 478	63 933	50 168	13 766
14.5	Gewinnung v.Steinen u.Erden ang., sonst. Bergbau	229	477 105	26 144	75 686	63 991	11 696
D	Verarbeitendes Gewerbe	381 332	1 849 049 844	231 081 251	258 870 371	252 209 270	6 661 098
DA	Ernährungsgewerbe und Tabakverarbeitung	52 373	189 410 641	18 561 599	20 327 869	18 227 349	2 100 520
15	Ernährungsgewerbe	52 284	170 465 276	15 811 822	16 450 443	17 079 208	- 628 765
15.1	Schlachten und Fleischverarbeitung	18 583	34 811 785	2 155 794	2 576 587	2 954 825	- 378 238
15.11	Schlachten (ohne Schlachten von Geflügel)	1 431	7 600 789	506 449	537 263	643 093	- 105 830
15.12	Schlachten von Geflügel	156	3 947 040	254 605	295 393	356 041	- 60 648
15.13	Fleischverarbeitung	16 996	23 263 956	1 394 741	1 743 932	1 955 692	- 211 760
15.2	Fischverarbeitung	426	2 059 622	282 253	156 813	180 371	- 23 558
15.3	Obst- und Gemüseverarbeitung	1 193	7 831 980	1 277 789	904 855	962 560	- 57 705
15.31	Kartoffelverarbeitung	128	1 402 022	109 893	97 740	135 186	- 37 446
15.32	Herstellung von Frucht- und Gemüsesäften	385	3 058 683	602 250	490 858	449 913	40 945
15.33	Obst- und Gemüseverarbeitung, ang.	680	3 371 275	565 646	316 256	377 461	- 61 205
15.4	Herst. v.pflanzlichen u.tierischen Ölen u.Fetten	304	4 112 789	821 830	456 113	463 532	- 7 419
15.41	Herstellung von rohen Ölen und Fetten	211	2 744 688	465 693	302 009	287 744	14 265
15.42	Herstellung von raffinierten Ölen und Fetten	74	698 067	170 335	75 218	94 537	- 19 320
15.43	Herstellung von Margarine u.ä. Nahrungsfetten	19	670 034	185 803	78 886	81 250	- 2 364
15.5	Milchverarbeitung; Herstellung von Speiseeis	1 155	28 955 100	2 497 530	2 001 906	2 827 867	- 825 961
15.51	Milchverarbeitung	704	28 192 048	2 414 623	1 943 858	2 748 302	- 804 444
15.52	Herstellung von Speiseeis	451	763 053	82 907	58 048	79 565	- 21 517
15.6	Mahl-u.Schälmaschinen, H.v.Stärke u.Stärkeerzeugn.	1 154	7 036 612	917 557	591 537	685 032	- 93 495
15.61	Mahl- und Schälmaschinen	1 105	5 133 125	422 644	419 246	497 994	- 78 748

1) Ohne Umsatzsteuer

2) Umsatzsteuer insgesamt für alle steuerpflichtigen Umsätze.

3) Einschließlich Vorsteuerberichtigungsbeträge

4) Ohne Steuerpflichtige mit negativen Lieferungen und Leistungen im Endergebnis (s.dazu letzte Seite der Tabelle).

2 Wirtschaftszweig

2.1 Steuerpflichtige, Umsätze und Umsatzsteuer 2007 nach Wirtschaftszweigen

Nr. der Klassifikation der Wirtschaftszweige 03	Wirtschaftsgliederung	Steuerpflichtige	Lieferungen und Leistungen ¹⁾	Innergemeinschaftliche Erwerbe ¹⁾	Umsatzsteuer vor Abzug der Vorsteuerbeträge ²⁾	Abziehbare Vorsteuerbeträge ³⁾	Verbleibende Umsatzsteuer/Überschuss
		Anzahl	1 000 EUR				
15.62	Herstellung von Stärke und Stärkeerzeugnissen	49	1 903 487	494 913	172 291	187 038	- 14 747
15.7	Herstellung von Futtermitteln	1 274	6 771 882	1 196 829	632 320	702 132	- 69 812
15.71	Herstellung von Futtermitteln für Nutztiere.....	804	4 060 951	535 814	397 740	416 227	- 18 487
15.72	Herstellung von Futtermitteln für sonstige Tiere	470	2 710 931	661 015	234 581	285 905	- 51 325
15.8	Sonst.Ernährungsgewerbe (oh.Getränkeherstellung)	22 756	53 253 568	4 629 395	4 493 329	5 159 667	- 666 338
15.81	Herstellung von Backwaren (ohne Dauerbackwaren).....	19 414	16 068 109	334 829	1 299 077	1 272 279	26 798
15.82	Herstellung von Dauerbackwaren	498	3 216 304	269 886	219 023	318 962	- 99 939
15.83	Herstellung von Zucker	22	3 327 575	110 595	231 846	288 229	- 56 383
15.84	Herstellung von Süßwaren (ohne Dauerbackwaren)	498	9 451 949	1 257 918	789 811	1 026 855	- 237 044
15.85	Herstellung von Teigwaren	357	869 925	71 459	66 760	89 489	- 22 729
15.86	Verarb. v.Kaffee u.Tee,Herstellg v.Kaffee-Ersatz	252	7 371 052	601 199	732 534	789 490	- 56 956
15.87	Herstellung von Würzmitteln und Saucen	215	4 782 292	774 427	457 885	546 504	- 88 619
15.88	Herst. v.homogenis.u.diätetisch. Nahrungsmitteln	412	835 559	177 045	102 009	92 782	9 227
15.89	Herst. von sonst. Nahrungsmitteln (oh. Getränke)	1 088	7 330 803	1 032 038	594 384	735 078	- 140 693
15.9	Herstellung von Getränken	5 439	25 631 939	2 032 844	4 636 983	3 143 222	1 493 760
15.91	Herstellung von Spirituosen.....	1 558	3 808 596	317 269	733 388	367 053	366 336
15.92	Herstellung von Alkohol.....	1 170	304 787	37 400	59 879	36 540	23 339
15.93	Herstellung von Traubenwein.....	634	1 617 639	113 151	287 018	220 034	66 983
15.94	Herst. von Apfelwein und sonstigen Fruchtweinen	•	•	•	•	•	•
15.95	Herst.v.Wermutwein u.sonst.aromatisierten Weinen	•	•	•	•	•	•
15.96	Herstellung von Bier	1 174	10 697 306	313 712	1 722 534	1 139 574	582 961
15.97	Herstellung von Malz	63	645 805	53 332	87 555	80 263	7 292
15.98	Nat. Mineralwassergew.,H.v.Erfrischungsgetränken	570	7 726 014	1 099 417	1 591 225	1 195 817	395 407
16	Tabakverarbeitung	89	18 945 365	2 749 777	3 877 426	1 148 141	2 729 286
16.00.1	Tabakverarbeitung (oh. Herstellung v.Zigaretten)	57	6 334 203	1 003 213	1 229 203	363 832	865 370
16.00.2	Herstellung von Zigaretten	32	12 611 163	1 746 564	2 648 224	784 308	1 863 916
DB	Textil- und Bekleidungsgewerbe	18 777	28 499 603	4 541 633	4 540 914	3 999 906	541 008
17	Textilgewerbe	11 268	17 232 387	2 878 894	2 688 368	2 375 498	312 870
17.1	Spinnstoffaufbereitung und Spinnerei	368	1 758 563	381 794	242 329	258 071	- 15 742
17.11	Baumwollaufbereitung und -spinnerei.....	92	215 876	22 450	35 149	32 608	2 541
17.12	Wollaufbereitung und Streichgarnspinnerei	80	49 938	5 932	7 721	7 288	433
17.13	Wollaufbereitung und Kammgarnspinnerei	38	427 553	85 664	38 643	68 122	- 29 479
17.14	Flachsaufbereitung und -spinnerei	12	6 241	435	1 009	704	305
17.15	Zwirnen und Texturieren von Filamentgarnen usw.....	54	349 009	105 935	59 721	51 789	7 933
17.16	Herstellung von Nähgarn.....	59	536 296	129 083	74 594	73 547	1 048
17.17	Sonstige Spinnstoffaufbereitung und Spinnerei	33	173 650	32 295	25 492	24 014	1 478
17.2	Weberei.....	660	2 467 531	399 422	361 384	340 572	20 812
17.21	Baumwollweberei.....	357	1 639 093	243 086	253 795	227 747	26 047
17.22	Streichgarnweberei	16	13 870	1 491	1 524	1 861	- 337
17.23	Kammgarnweberei.....	54	166 661	37 885	24 142	23 039	1 103
17.24	Seiden- und Filamentgarnweberei.....	42	203 817	25 490	21 082	26 030	- 4 948
17.25	Sonstige Weberei	191	444 090	91 470	60 842	61 894	- 1 052
17.3	Textilveredlung.....	2 920	1 229 604	114 600	211 842	151 475	60 367
17.4	Herst.v.konfektion.Textilwaren (ohne Bekleidung)	1 838	3 795 143	650 389	628 432	528 802	99 630
17.5	Sonst.Textilgewerbe (ohne Herst.von Maschenware)	4 737	6 465 500	1 079 557	1 001 755	905 768	95 987
17.51	Herstellung von Teppichen	352	895 540	198 810	162 640	132 184	30 456
17.52	Herstellung von Seilerwaren.....	174	249 870	49 639	44 183	32 621	11 562
17.53	Herst.v.Vliesstoff, Erzeugn.dar. (oh.Bekleidung)	63	735 061	108 292	82 624	114 870	- 32 246
17.54	Textilgewerbe, anderweitig nicht genannt	4 148	4 585 029	722 815	712 308	626 093	86 215
17.6	Herstellung von gewirktem und gestricktem Stoff.....	435	768 237	150 117	123 518	99 953	23 564
17.7	Herst. v. gewirkten u.gestrickten Fertigerzeugn.	310	747 809	103 015	119 108	90 856	28 252
17.71	Herstellung von Strumpfwaren	106	515 310	58 730	75 865	59 415	16 450
17.72	Herst. von Pullovern, Strickjacken u.ä.Waren	204	232 499	44 285	43 243	31 441	11 801
18	Bekleidungsgewerbe	7 509	11 267 217	1 662 739	1 852 546	1 624 409	228 138
18.1	Herstellung von Lederbekleidung.....	183	56 818	3 122	10 043	7 056	2 987
18.2	Herst. von Bekleidung (ohne Lederbekleidung)	6 751	11 097 486	1 650 774	1 825 266	1 602 270	222 996
18.21	Herstellung von Arbeits- und Berufsbekleidung	251	536 202	89 286	107 063	81 655	25 409
18.22	H. v.Oberbekleidg.(oh.Arbeits-u.Berufsbekleidg.)	4 491	7 848 188	1 126 826	1 268 098	1 144 269	123 830
18.23	Herstellung von Wäsche	512	1 298 976	254 760	230 113	195 033	35 079
18.24	Herst. v.sonst. Bekleidung u.Bekleidungszubehör	1 497	1 414 121	179 902	219 992	181 313	38 678
18.24.1	Herstellung von Sportbekleidung.....	517	831 719	86 053	119 054	104 277	14 778
18.24.2	Herst. von Hüten und sonstigen Kopfbedeckungen	116	72 788	10 807	11 919	8 344	3 575
18.24.3	H. v.Bekleidung,Bekleidungszubehör f.Kleinkinder	212	56 240	6 234	9 485	7 797	1 688
18.24.4	H. v.sonst. gewirkten u.gestr.Fertigerzeugnissen	163	82 254	12 850	15 151	10 849	4 302
18.24.5	Herstellung von Bekleidungszubehör ang.....	489	371 120	63 959	64 383	50 046	14 336
18.3	Zurichtung u.Färben v.Fellen,Herst. V. Pelzwaren	575	112 913	8 844	17 238	15 083	2 155
DC / 19	Ledergewerbe	2 873	5 077 715	1 152 102	874 944	774 344	100 601
19.1	Herstellung von Leder und Lederfaserstoff	202	699 662	197 695	97 058	105 672	- 8 614
19.2	Lederverarb. (oh.H. v.Lederbekleidung u.Schuhen)	1 206	682 378	90 094	115 339	87 009	28 331
19.3	Herstellung von Schuhen.....	1 465	3 695 674	864 313	662 547	581 663	80 884
DD / 20	Holzgewerbe (ohne Herstellung von Möbeln)	27 692	26 992 349	2 359 761	4 464 629	3 898 022	566 607
20.1	Säge-, Hobel- und Holzimprägnierwerke	4 902	7 317 487	607 205	1 167 239	1 101 961	65 278
20.2	H. v.Furnier, Sperrholz-,Holzfaser-u.Holzspanpl.	399	5 258 521	597 858	772 895	827 753	- 54 858
20.20.1	Herst. von Furnier-,Sperrholz-u.Holzfaserspanplatten	311	2 494 088	260 524	343 555	376 917	- 33 362
20.20.2	Herstellung von Holzspanplatten.....	88	2 764 433	337 334	429 340	450 836	- 21 496
20.3	H.v.Konstr.-,Fertigb.t.,Ausbauelement.u.Ä.a.Holz	15 131	9 845 493	658 549	1 728 778	1 363 264	365 513
20.4	H. v.Verpackungsmitteln,Lagerbehält.u.Ä.aus Holz	1 037	1 556 973	133 338	290 279	213 165	77 114
20.5	H.v.Holzwareng.,Kork-,Flecht-u.Korbware (o.H.v.Möb.)	6 223	3 013 874	362 810	505 438	391 879	113 559
20.51	Herstellung v. Holzwaren ang. (oh.Herst.v.Möbel)	5 961	2 911 568	335 211	486 010	378 758	107 252
20.52	Herst.v.Kork-, Flecht-u.Korbwaren (oh.H.v.Möbel)	262	102 306	27 599	19 428	13 122	6 307
DE	Papier-, Verlags- und Druckgewerbe	45 240	100 236 744	7 813 736	15 252 347	12 531 627	2 720 719

1) Ohne Umsatzsteuer

2) Umsatzsteuer insgesamt für alle steuerpflichtigen Umsätze.

3) Einschließlich Vorsteuerberichtigungsbeträge

4) Ohne Steuerpflichtige mit negativen Lieferungen und Leistungen im Endergebnis (s.dazu letzte Seite der Tabelle).

2 Wirtschaftszweig

2.1 Steuerpflichtige, Umsätze und Umsatzsteuer 2007 nach Wirtschaftszweigen

Nr. der Klassifikation der Wirtschaftszweige 03	Wirtschaftsgliederung	Steuerpflichtige	Lieferungen und Leistungen ¹⁾	Innergemeinschaftliche Erwerbe ¹⁾	Umsatzsteuer vor Abzug der Vorsteuerbeträge ²⁾	Abziehbare Vorsteuerbeträge ³⁾	Verbleibende Umsatzsteuer/Überschuss
		Anzahl	1 000 EUR				
21	Papiergewerbe	3 782	37 397 954	5 666 992	5 872 004	5 538 862	333 141
21.1	Herst.von Holz-u.Zellstoff,Papier,Karton u.Pappe	855	16 782 017	2 712 733	2 414 550	2 539 692	- 125 142
21.11	Herstellung von Holz- und Zellstoff.....	118	1 080 643	240 106	168 237	151 122	17 115
21.12	Herstellung von Papier, Karton und Pappe	737	15 701 374	2 472 627	2 246 313	2 388 570	- 142 257
21.2	Herstellung von Waren aus Papier, Karton u.Pappe	2 927	20 615 937	2 954 260	3 457 454	2 999 171	458 283
21.21	Herst. v. Wellpapier u.-pappe, Verpackungsmitteln	1 026	11 975 858	1 443 897	2 037 210	1 740 968	296 242
21.22	H. v. Haush.-,Hygiene-,Toilettenart.a.Zellst.usw.	431	3 455 960	709 464	609 124	533 223	75 902
21.23	H.v.Schreibw.,Bürobedarf a.Papier,Karton u.Pappe	765	2 340 357	450 037	365 372	325 040	40 331
21.24	Herstellung von Tapeten.....	106	664 614	99 543	80 433	99 114	- 18 681
21.25	Herst. von sonst.Waren aus Papier,Karton u.Pappe	599	2 179 149	251 319	365 316	300 827	64 489
22	Verlags-,Druckgew.,Vervielfält.v.besp.Tontr.usw.	41 458	62 838 790	2 146 744	9 380 343	6 992 764	2 387 578
22.1	Verlagsgewerbe	18 182	38 212 423	1 136 068	5 395 138	4 069 113	1 326 024
22.11	Verlegen von Büchern	5 780	11 603 311	399 322	1 586 409	1 269 044	317 005
22.11.1	Verlegen von Büchern (ohne Adressbücher)	5 558	10 407 998	392 167	1 361 466	1 088 294	273 171
22.11.2	Verlegen von Adressbüchern	222	1 195 314	7 155	224 943	181 110	43 833
22.12	Verlegen von Zeitungen	924	10 976 781	52 638	1 601 748	1 084 976	516 771
22.12.1	Verlegen von Tageszeitungen.....	480	9 944 482	48 724	1 436 295	968 809	467 487
22.12.2	Verlegen von Wochen- und Sonntagszeitungen	444	1 032 299	3 914	165 452	116 168	49 285
22.13	Verlegen von Zeitschriften	2 536	10 172 330	350 976	1 333 342	1 074 252	259 090
22.13.1	Verlegen von Fachzeitschriften	895	2 819 991	110 141	375 770	276 540	99 230
22.13.2	Verlegen von allgemeinen Zeitschriften	887	6 183 144	231 014	770 233	664 908	105 325
22.13.3	Verlegen von sonstigen Zeitschriften	754	1 169 194	9 822	187 339	132 804	54 535
22.14	Verlegen von bespielten Tonträgern u. Musikalien	3 812	1 813 376	211 683	304 687	241 738	62 950
22.14.1	Verlegen von bespielten Tonträgern	874	1 017 773	184 489	184 468	152 239	32 229
22.14.2	Verlegen von Musikalien.....	2 938	795 603	27 194	120 219	89 498	30 721
22.15	Sonstiges Verlagsgewerbe	5 130	3 646 625	121 450	568 951	398 743	170 209
22.2	Druckgewerbe	21 351	23 621 791	927 633	3 804 611	2 804 739	999 871
22.21	Drucken von Zeitungen	507	3 111 017	47 752	469 821	312 765	157 056
22.22	Drucken anderer Druckerzeugnisse	13 545	16 744 981	655 515	2 679 904	2 055 973	623 931
22.23	Druckweiterverarbeitung.....	1 487	1 001 938	28 096	170 554	106 069	64 484
22.24	Druck- und Medienvorstufe	4 052	1 726 191	117 032	294 238	198 732	95 505
22.25	Erbringung v.sonst. druckbezog. Dienstleistungen	1 760	1 037 664	79 237	190 095	131 200	58 895
22.3	Vervielfält. v.bespielt. Ton-,Bild-u.Datenträgern	1 925	1 004 576	83 043	180 594	118 912	61 682
22.31	Vervielfältigung von bespielten Tonträgern	1 078	494 112	52 211	86 501	67 355	19 146
22.32	Vervielfältigung von bespielten Bildträgern.....	314	153 806	10 575	27 691	17 854	9 837
22.33	Vervielfältigung von bespielten Datenträgern	533	356 658	20 257	66 403	33 703	32 700
DF / 23	Kokerei,Mineralölverarb.,H.v.Spalt-u.Brutstoffen	280	106 435 064	5 233 940	23 638 514	17 566 309	6 072 205
23.1	Kokerei.....	14	1 026 396	396 022	252 310	182 758	69 552
23.2	Mineralölverarbeitung	220	104 315 739	4 636 926	23 182 994	17 115 337	6 067 657
23.3	Herst.und Verarbeitung von Spalt-u.Brutstoffen	46	1 092 929	200 992	203 210	268 214	- 65 004
DG / 24	Herstellung von chemischen Erzeugnissen.....	9 225	190 444 104	29 862 479	27 292 024	27 301 771	- 9 747
24.1	Herstellung von chemischen Grundstoffen.....	1 653	79 925 846	13 413 423	11 383 756	11 896 636	- 512 880
24.11	Herstellung von Industrie gasen	82	1 768 131	111 526	344 631	241 209	103 422
24.12	Herstellung von Farbstoffen und Pigmenten	105	1 135 468	301 552	188 687	163 468	25 219
24.13	H.von sonst.anorgan.Grundstoffen und Chemikalien	196	8 775 410	1 160 201	987 042	1 316 485	- 329 444
24.14	H.von sonst. organ. Grundstoffen und Chemikalien	680	49 949 636	8 280 232	6 657 891	7 187 867	- 529 976
24.15	Herst. von Düngemitteln u.Stickstoffverbindungen	124	2 227 226	398 448	382 262	332 367	49 895
24.16	Herstellung von Kunststoffen in Primärformen	441	15 807 068	3 108 693	2 791 714	2 615 523	176 191
24.17	Herst. v.synthetischem Kautschuk in Primärformen	25	262 908	52 771	31 530	39 717	- 8 187
24.2	H.v.Schädlingsbekämpf.-,Pflanzensch.-,Desinf.m.....	104	366 075	67 489	55 746	47 603	8 143
24.3	Herst. von Anstrichmitteln, Druckfarben u.Kitten	653	9 710 192	1 292 711	1 429 864	1 343 549	86 316
24.4	Herstellung von pharmazeutischen Erzeugnissen	1 466	53 290 772	8 675 391	7 497 605	6 923 712	573 893
24.41	Herstellung von pharmazeutischen Grundstoffen	216	6 621 295	1 024 747	753 158	648 967	104 192
24.42	H.von pharmaz.Spezialit.u.sonst.pharmaz.Erzeugn.	1 250	46 669 477	7 650 644	6 744 446	6 274 745	469 702
24.5	H. v.Seifen,Wasch-,Reinig.-,Körperpfli.m.,Duftst.	2 630	15 788 605	1 635 128	2 645 273	2 534 998	110 275
24.51	Herst.v.Seifen,Wasch-,Reinigungs-u.Poliernitteln	681	10 160 474	799 027	1 770 796	1 751 736	19 061
24.52	Herstellung v. Duftstoffen u.Körperpflegemitteln	1 949	5 628 131	836 101	874 477	783 262	91 215
24.6	Herstellung von sonst. chemischen Erzeugnissen	2 579	28 185 191	4 062 760	3 853 319	4 101 082	- 247 763
24.61	Herstellung von pyrotechnischen Erzeugnissen	141	362 203	25 039	58 644	52 163	6 480
24.62	Herstellung von Klebstoffen und Gelatine	113	1 501 707	200 969	174 116	304 946	- 130 830
24.63	Herstellung von etherischen Ölen	35	1 053 073	103 516	102 502	120 677	- 18 175
24.64	Herstellung von fotochemischen Erzeugnissen.....	296	1 460 022	350 224	202 902	224 308	- 21 406
24.65	Herst. von unbespielten Ton-,Bild-u.Datenträgern	554	467 182	23 860	57 453	72 603	- 15 150
24.66	Herst. von sonst. chemischen Erzeugnissen ang.	1 440	23 341 004	3 359 153	3 257 702	3 326 384	- 68 682
24.7	Herstellung von Chemiefasern	140	3 177 423	715 576	426 460	454 192	- 27 732
DH / 25	Herstellung von Gummi- und Kunststoffwaren	10 677	77 630 931	12 111 151	11 798 426	10 615 684	1 182 741
25.1	Herstellung von Gummiwaren	1 544	23 365 402	4 796 712	3 557 316	3 035 765	521 552
25.11	Herstellung von Bereifungen.....	437	16 012 649	3 503 077	2 328 540	2 022 512	306 028
25.12	Rundemuerung von Bereifungen	317	276 995	19 818	52 438	41 016	11 422
25.13	Herstellung von sonstigen Gummiwaren	790	7 075 759	1 273 818	1 176 338	972 237	204 101
25.2	Herstellung von Kunststoffwaren	9 133	54 265 529	7 314 439	8 241 109	7 579 920	661 190
25.21	H.v.Platten,Folien,Schläuch.,Prof.a.Kunststoffen	949	11 283 897	1 592 905	1 449 157	1 614 342	- 165 185
25.22	Herst. von Verpackungsmitteln aus Kunststoffen	704	8 737 646	1 716 058	1 388 981	1 265 823	123 158
25.23	Herst. von Baubedarfsartikeln aus Kunststoffen	1 563	5 524 582	493 293	834 312	734 130	100 183
25.24	Herstellung von sonstigen Kunststoffwaren	5 917	28 719 404	3 512 184	4 568 660	3 965 625	603 035
DI / 26	Glasgewerbe,H.v.Keramik,Verarb.v.Steinen u.Erden	18 787	46 030 621	3 526 773	7 195 372	5 913 092	1 282 280
26.1	Herstellung von Glas und Glaswaren	2 657	13 633 011	1 639 467	2 099 730	1 758 492	341 238
26.11	Herstellung von Flachglas	220	1 458 898	280 097	246 622	195 124	51 498
26.12	Veredlung und Bearbeitung von Flachglas.....	645	1 816 944	201 835	307 592	257 040	50 552
26.13	Herstellung von Hohlglas	300	2 410 903	211 134	357 843	303 807	54 036
26.14	Herstellung von Glasfasern und Waren daraus.....	133	292 744	55 160	46 087	40 519	5 568

1) Ohne Umsatzsteuer

2) Umsatzsteuer insgesamt für alle steuerpflichtigen Umsätze.

3) Einschließlich Vorsteuerberichtigungsbeträge

4) Ohne Steuerpflichtige mit negativen Lieferungen und Leistungen im Endergebnis (s.dazu letzte Seite der Tabelle).

2 Wirtschaftszweig

2.1 Steuerpflichtige, Umsätze und Umsatzsteuer 2007 nach Wirtschaftszweigen

Nr. der Klassifikation der Wirtschaftszweige 03	Wirtschaftsgliederung	Steuerpflichtige	Lieferungen und Leistungen ¹⁾	Innergemeinschaftliche Erwerbe ¹⁾	Umsatzsteuer vor Abzug der Vorsteuerbeträge ²⁾	Abziehbare Vorsteuerbeträge ³⁾	Verbleibende Umsatzsteuer/Überschuss
		Anzahl	1 000 EUR				
26.15	H.,Veredlg.u.Bearb.v.sonst.Glas,techn.Glaswaren.....	1 359	7 653 521	891 241	1 141 585	962 002	179 583
26.2	H.v.keramischen Erzeugn.(oh.Ziegel u.Baukeramik)	2 944	4 832 511	567 693	655 522	602 574	52 948
26.21	H. v.keramischen Haushaltswaren und Ziergegenst.	1 750	584 206	24 889	82 884	62 960	19 923
26.21.1	H.v.Haushaltswaren und Ziergegenst.aus Porzellan	373	356 686	11 137	45 982	35 932	10 050
26.21.2	H.v.Haushaltswaren u.Ziergegenst.a.Steingut u.Ä.	506	139 738	11 850	22 451	17 187	5 264
26.21.3	H.v.Haushaltsw.u.Ziergegenst.aus Ton,Töpferwaren	871	87 782	1 902	14 450	9 841	4 610
26.22	Herstellung von Sanitärkeramik	307	778 950	98 988	110 751	101 515	9 236
26.23	Herst.v.keramischen Isolatoren und Isolierteilen	18	104 224	15 724	11 897	12 150	- 253
26.24	H.von keramischen Erzeugn.für sonst.techn.Zwecke	190	533 462	42 498	62 810	58 726	4 084
26.25	Herstellung von keramischen Erzeugnissen ang.	499	1 092 114	128 222	153 540	133 314	20 226
26.26	H. v.feuerfesten keramischen Werkstoffen u.Waren	180	1 739 555	257 372	233 641	233 909	- 268
26.3	H.von keramischen Wand-u.Bodenfliesen u.-platten	365	963 456	224 165	154 471	136 211	18 261
26.4	Herstellung von Ziegeln und sonstiger Baukeramik	534	1 622 732	55 473	271 671	228 709	42 962
26.40.1	Herstellung von Ziegeln.....	313	1 391 588	39 018	231 775	197 619	34 156
26.40.2	Herstellung von sonstiger Baukeramik	221	231 145	16 455	39 896	31 090	8 806
26.5	Herstellung von Zement, Kalk und gebranntem Gips	134	3 955 459	101 063	426 857	356 380	70 477
26.51	Herstellung von Zement	78	3 366 066	73 277	318 473	277 213	41 260
26.52	Herstellung von Kalk	38	567 874	27 325	104 968	75 269	29 700
26.53	Herstellung von gebranntem Gips.....	18	21 520	461	3 416	3 899	- 483
26.6	Herst. v.Erzeugnissen aus Beton, Zement und Gips	4 545	15 036 339	457 194	2 561 412	2 034 806	526 606
26.61	H. v.Erzeugn.aus Beton,Zement,Kalksandst.f.d.Bau	2 523	7 157 491	228 345	1 304 536	983 089	321 447
26.61.1	H.von Bausätz.f.Fertigt.bauten aus Beton f.d.Bau	807	956 316	37 752	152 745	128 018	24 727
26.61.2	H. v.Konstruktionsteilen,Fertigbaut.a.Beton usw.	1 567	5 693 913	184 749	1 061 455	787 601	273 854
26.61.3	Herst. von Erzeugnissen aus Porenbeton f.d. Bau.	36	92 800	1 514	17 143	12 961	4 182
26.61.4	Herst.von Erzeugnissen aus Kalksandstein f.d.Bau	113	414 462	4 331	73 193	54 509	18 683
26.62	Herstellung von Gipserzeugnissen für den Bau	96	551 324	59 866	81 714	76 515	5 199
26.63	Herstellung von Frischbeton (Transportbeton)	797	4 542 230	42 626	698 539	576 268	122 271
26.64	Herst. v.Mörtel und anderem Beton (Trockenbeton)	166	1 302 847	53 888	223 872	185 729	38 143
26.65	Herstellung von Faserzementwaren	28	49 795	5 930	9 709	8 046	1 663
26.66	H.v.Erzeugnissen aus Beton, Zement und Gips ang.	935	1 432 652	66 539	243 042	205 159	37 883
26.7	Be-u.Verarbeitung v.Naturwerk-u.Natursteinen ang	6 933	2 426 809	154 220	447 554	279 363	168 190
26.70.1	Steinbildhauerei und Steinmetzerei	5 538	1 242 028	58 929	239 668	130 713	108 956
26.70.2	Sonst.Be-u.Verarb.v.Naturwerk-u.Natursteinen ang	1 395	1 184 781	95 291	207 885	148 651	59 235
26.8	H.v.sonst.Erzeug.aus nicht metallisch.Mineralien	675	3 560 303	327 499	578 155	516 557	61 597
26.81	Herst. v.Mühl-,Mahl-,Polier-,Schleif-u.ä.Steinen	223	1 144 633	163 360	149 072	140 579	8 493
26.82	H.v.sonst.Erzeugn.a.nicht metall.Mineralien ang.	452	2 415 670	164 139	429 083	375 979	53 104
DJ	Metallerzeug.u.-bearb.,H. von Metallerzeugnissen	68 891	246 988 203	32 956 628	38 771 787	34 085 886	4 685 901
27	Metallerzeugung und -bearbeitung	5 631	122 717 502	21 645 226	18 891 141	17 958 967	932 173
27.1	Erzeugung von Roheisen, Stahl u.Ferrolegierungen	1 605	58 938 584	10 945 994	9 259 861	8 463 093	796 768
27.2	Herstellung von Rohren	821	9 902 447	1 183 195	1 237 592	1 365 976	- 128 383
27.21	Herst. von Rohren und Rohrstücken aus Gusseisen.....	203	1 696 465	108 739	223 411	242 307	- 18 896
27.22	Herst. von Stahlrohren und Rohrstücken aus Stahl	618	8 205 982	1 074 455	1 014 181	1 123 668	- 109 487
27.3	Sonstige erste Bearbeitung von Eisen und Stahl	381	6 154 344	1 029 455	1 042 683	964 829	77 854
27.31	Herstellung von Blankstahl	87	816 247	160 761	147 521	122 295	25 226
27.32	Herstellung von Kaltband unter 600 mm Breite	38	2 367 990	451 712	431 240	397 544	33 697
27.33	Herstellung von Kaltprofilen	65	827 972	103 086	119 556	120 791	- 1 235
27.34	Herstellung von gezogenem Draht.....	191	2 142 136	313 896	344 365	324 199	20 166
27.4	Erzeugung und erste Bearbeitung von NE-Metallen.....	1 735	32 388 544	6 748 932	4 965 351	5 026 520	- 61 169
27.41	Erzeugung und erste Bearbeitung von Edelmetallen	381	1 727 390	138 065	226 339	288 285	- 61 947
27.42	Erzeugung und erste Bearbeitung von Aluminium	327	14 744 839	3 320 749	2 328 051	2 155 773	172 278
27.43	Erzeugung und erste Bearb.von Blei,Zinn und Zinn	93	1 391 641	273 730	227 699	217 396	10 303
27.44	Erzeugung und erste Bearbeitung von Kupfer	69	10 463 382	2 354 352	1 520 632	1 802 530	- 281 898
27.45	Erzeugung und erste Bearb.von sonst. NE-Metallen	865	4 061 291	662 035	662 631	562 536	100 095
27.5	Gießereien	1 089	15 333 583	1 737 650	2 385 654	2 138 550	247 104
27.51	Eisengießereien.....	405	7 208 441	571 110	981 947	974 175	7 771
27.52	Stahlgießereien.....	70	1 789 149	158 450	289 651	277 604	12 047
27.53	Leichtmetallgießereien	511	5 476 421	845 948	971 954	756 305	215 649
27.54	Buntmetallgießereien	103	859 571	162 141	142 102	130 465	11 637
28	Herstellung von Metallerzeugnissen	63 260	124 270 700	11 311 401	19 880 646	16 126 919	3 753 727
28.1	Stahl- und Leichtmetallbau	11 643	23 301 958	1 854 913	3 950 683	3 269 632	681 051
28.11	Herstellung von Metallkonstruktionen	8 055	14 867 033	1 172 177	2 563 263	2 090 702	472 560
28.12	Herstellung von Ausbauelementen aus Metall	3 588	8 434 925	682 735	1 387 421	1 178 930	208 490
28.2	H. v.Metallbehältern über 300l, Heizkörpern usw.	951	3 961 218	537 115	624 218	549 599	74 619
28.21	H. v.Metallbehältern mit Fassungsverm. über 300l	756	2 151 967	170 162	331 456	284 001	47 455
28.22	H. von Heizkörpern,-kesseln für Zentralheizungen	195	1 809 251	366 953	292 763	265 598	27 164
28.3	H. von Dampfkesseln (ohne Zentralheizungskessel)	137	973 056	43 795	163 400	122 163	41 237
28.4	H. von Schmiede-,Press-,Zieh-,Stanzteilen u.Ä.	2 271	14 054 524	1 305 501	2 231 073	1 895 114	335 959
28.5	Oberflächenveredlg.,Wärmebehandlg.,Mechanik ang.	30 834	23 487 715	1 364 190	4 136 505	2 846 379	1 290 126
28.51	Oberflächenveredlung und Wärmebehandlung	3 479	7 655 034	486 441	1 336 287	965 037	371 251
28.52	Mechanik, anderweitig nicht genannt.....	27 355	15 832 681	877 749	2 800 218	1 881 342	918 876
28.52.1	Schlosserei und Schweißerei.....	17 814	9 351 256	570 939	1 662 921	1 115 933	546 988
28.52.2	Schleiferei und Dreherei	5 574	5 517 529	241 546	957 254	652 560	304 693
28.52.3	Beschlag- und Kunstschmieden	3 967	963 897	65 264	180 043	112 848	67 195
28.6	H.v.Schneidw.,Werkzeugen,Schlossern u.Beschlägen	7 516	23 011 665	2 498 654	3 469 304	2 803 561	665 743
28.61	H.v.Schneidwaren u.Bestecken aus unedl. Metallen	344	895 888	122 461	130 363	108 396	21 967
28.62	Herstellung von Werkzeugen	5 391	15 260 821	1 416 169	2 375 607	1 808 320	567 287
28.63	H.v.Schlossern u.Beschlägen aus unedlen Metallen	1 781	6 854 956	960 024	963 334	886 845	76 490
28.7	Herstellung von sonstigen Metallwaren	9 908	35 480 565	3 707 233	5 305 462	4 640 471	664 991
28.71	H.v.Metallbeh. m.e.Fassungsverm.v.300l o.weniger	265	954 580	185 180	166 654	131 743	34 911
28.72	H. von Verpackungen und Verschlüssen aus Metall.....	375	4 323 582	916 521	670 195	654 190	16 005
28.73	Herstellung von Drahtwaren	505	3 751 554	349 640	513 785	579 686	- 65 901

1) Ohne Umsatzsteuer

2) Umsatzsteuer insgesamt für alle steuerpflichtigen Umsätze.

3) Einschließlich Vorsteuerberichtigungsbeträge

4) Ohne Steuerpflichtige mit negativen Lieferungen und Leistungen im Endergebnis (s.dazu letzte Seite der Tabelle).

2 Wirtschaftszweig

2.1 Steuerpflichtige, Umsätze und Umsatzsteuer 2007 nach Wirtschaftszweigen

Nr. der Klassifikation der Wirtschaftszweige 03	Wirtschaftsgliederung	Steuerpflichtige	Lieferungen und Leistungen ¹⁾	Innergemeinschaftliche Erwerbe ¹⁾	Umsatzsteuer vor Abzug der Vorsteuerbeträge ²⁾	Abziehbare Vorsteuerbeträge ³⁾	Verbleibende Umsatzsteuer/Überschuss
		Anzahl	1 000 EUR				
28.74	Herst. von Schrauben, Nieten, Ketten und Federn.....	1 444	10 865 415	915 556	1 662 977	1 415 100	247 876
28.75	Herstellung von sonstigen Metallwaren ang.	7 319	15 585 434	1 340 336	2 291 851	1 859 751	432 099
28.75.1	H.v.nicht elektron. Haushaltsartikeln aus Metall	369	1 693 010	158 410	236 909	209 027	27 882
28.75.2	Herst. von Panzerschränken und Tresoranlagen	92	139 618	12 819	23 958	17 421	6 537
28.75.3	Herstellung von Metallwaren ang.	6 858	13 752 806	1 169 107	2 030 984	1 633 304	397 681
DK / 29	Maschinenbau	32 932	209 165 956	23 860 819	25 667 839	28 009 406	- 2 341 568
29.1	H.v.Masch.f.d.Erzeugung u.Nutzung v.mech.Energie	3 064	39 599 997	5 728 350	5 144 244	5 410 819	- 266 575
29.11	H.v.Verbrenn.motoren u.Turb.(o.Straßenfahrz.usw)	234	2 603 598	332 254	292 941	485 534	- 192 593
29.12	Herstellung von Pumpen und Kompressoren.....	901	9 701 408	983 171	1 193 493	1 429 502	- 236 009
29.13	Herstellung von Armaturen	817	9 679 577	1 038 651	1 208 565	1 217 461	- 8 896
29.14	H.v.Lagern,Getrieben,Zahnradern,Antriebselement.	1 112	17 615 413	3 374 273	2 449 245	2 278 322	170 923
29.2	H.von sonstigen nicht WZ-spezifischen Maschinen	7 389	42 055 912	4 776 416	5 683 683	5 603 350	80 334
29.21	Herstellung von Öfen und Brennern	239	1 572 016	76 252	227 842	220 624	7 218
29.22	Herstellung von Hebezeugen und Fördermitteln	1 327	13 625 949	1 639 640	1 687 139	1 719 850	- 32 711
29.23	H.v.kälte-u.lufttechn. Erzeugn., n.f.d. Haushalt	2 161	10 524 181	1 747 313	1 812 145	1 547 046	265 099
29.24	H.v.sonstig.nicht WZ-spezifischen Maschinen ang.	3 662	16 333 766	1 313 211	1 956 558	2 115 831	- 159 273
29.3	Herstellung von land-und forstwirtsch. Maschinen	2 843	9 519 420	1 840 776	1 294 599	1 717 829	- 423 230
29.31	Herstellung von land-u.forstwirtsch.Zugmaschinen	253	196 859	7 417	37 216	30 079	7 137
29.31.1	Herst. von land-u.forstw. Zugmaschinen (oh.Rep.)	19	8 900	1 410	1 877	1 312	566
29.31.2	Instandhaltung u.Repar.v.land-u.forstw.Zugmasch.	234	187 958	6 007	35 339	28 768	6 571
29.32	Herstellung v.sonstigen land-u.forstw. Maschinen	2 590	9 322 562	1 833 359	1 257 383	1 687 750	- 430 367
29.32.1	Herst.v.sonst. land-u.forstw.Maschinen (oh.Rep.)	839	8 438 990	1 794 583	1 091 785	1 559 323	- 467 537
29.32.2	Instandh.u.Rep.v.sonst. land-u.forstw. Maschinen	1 751	883 572	38 776	165 598	128 427	37 171
29.4	Herstellung von Werkzeugmaschinen	4 908	24 519 066	1 610 864	2 873 233	2 947 753	- 74 520
29.41	H. von handgeführten kraftbetriebenen Werkzeugen	3 459	12 936 305	822 485	1 493 609	1 497 658	- 4 049
29.42	H. von Werkzeugmaschinen f.d. Metallbearbeitung.....	819	7 870 349	589 212	972 932	993 205	- 20 273
29.43	Herstellung von Werkzeugmaschinen ang.	630	3 712 413	199 166	406 692	456 890	- 50 199
29.5	H.v.Maschinen für sonst. best. Wirtschaftszweige	11 866	77 911 808	7 220 493	8 563 999	10 201 437	- 1 637 439
29.51	H.v.Masch.für Metallerzeugung,Walzwerkseintr.usw.	646	4 183 548	433 755	647 029	685 636	- 38 608
29.52	Herstellung v.Bergwerks-,Bau-u.Baustoffmaschinen	917	14 289 037	2 265 891	1 602 125	2 127 694	- 525 569
29.53	H.v.Maschinen f. Ernährungsgew. und Tabakverarb.	1 309	10 928 038	661 934	982 981	1 296 969	- 313 988
29.54	H.v.Masch.f.d.Textil-, Bekleidgs.-u.Ledergewerbe	504	6 486 563	480 319	446 060	765 415	- 319 356
29.55	Herstellung von Maschinen für das Papiergewerbe.....	142	1 059 129	68 026	102 885	130 946	- 28 061
29.56	H.v.Maschinen f.bestimmte Wirtschaftszweige ang.	8 348	40 965 493	3 310 568	4 782 920	5 194 777	- 411 858
29.56.1	Herstellung von Maschinen für das Druckgewerbe	393	5 646 726	347 155	398 122	710 971	- 312 849
29.56.3	H.v.Maschin. f.d.Kunststoff-u.Gummibau-u.verarb.	170	1 049 508	64 369	102 178	115 189	- 13 011
29.56.4	H.v.Masch.für sonst.best. Wirtschaftszweige ang.	7 785	34 269 259	2 899 044	4 282 620	4 368 617	- 85 997
29.6	Herstellung von Waffen und Munition.....	342	1 649 065	125 621	165 538	219 036	- 53 498
29.7	Herstellung von Haushaltgeräten, ang.	2 520	13 910 688	2 558 299	1 942 542	1 909 182	33 360
29.71	Herstellung von elektrischen Haushaltsgeräten	1 162	12 541 208	2 248 047	1 735 722	1 695 534	40 187
29.72	H.v.nicht elektrischen Heiz-,Koch-u.ä.Gerät.ang.	1 358	1 369 480	310 252	206 820	213 647	- 6 827
DL	H.v.Büromasch.,DV-Gerät.u.-Einr.;Elektrotech.usw	49 772	230 749 614	27 018 141	31 283 687	32 174 310	- 890 624
30	H.v.Büromaschinen, DV-Geräten und -einrichtungen	7 864	27 313 278	3 854 609	4 574 878	4 018 908	555 970
30.01	Herstellung von Büromaschinen	394	762 170	50 123	96 094	91 692	4 402
30.02	Herstellung von DV-Geräten und -einrichtungen	7 470	26 551 108	3 804 487	4 478 784	3 927 216	551 568
31	H.v. Geräten der Elektriz.erzg.,-verteilung u.Ä.	10 584	57 693 075	8 155 157	8 448 881	7 858 705	590 176
31.1	H.von Elektromotoren,Generatoren,Transformatoren	2 086	13 284 411	1 628 212	1 828 872	1 857 190	- 29 318
31.2	H.v. Elektriz.verlts. und -schalteinrichtungen	2 031	10 129 015	765 929	1 402 839	1 257 182	145 657
31.3	H.von isol.Elektrokabeln,-leitungen und -drähten	792	9 291 323	2 007 224	1 508 860	1 395 195	113 665
31.4	Herstellung von Akkumulatoren und Batterien.....	249	3 154 883	795 354	494 107	468 786	25 321
31.5	Herstellung von elektrischen Lampen und Leuchten	1 384	3 748 704	336 856	533 131	466 390	66 740
31.6	Herstellung von elektrischen Ausrüstungen, ang.....	4 042	18 084 739	2 621 582	2 681 072	2 413 962	267 110
31.61	H.v.elekttr.Ausrüstg.für Motoren und Fahrzeug.ang	404	4 595 564	913 904	704 197	636 179	68 019
31.62	Herstellung von sonst. elektrischen Ausrüstg.ang	3 638	13 489 175	1 707 677	1 976 875	1 777 784	199 091
32	Rundfunk- und Nachrichtentechnik	8 323	92 767 969	10 869 952	11 154 598	13 126 864	- 1 972 265
32.1	Herstellung von elektronischen Bauelementen.....	3 803	67 944 946	7 058 172	7 551 869	9 419 661	- 1 867 793
32.2	H.v.Geräten und Einrichtungen d.Telekomm.technik	3 272	20 783 046	3 471 280	2 966 060	3 169 879	- 203 819
32.3	H.v.Rundfunk-,phono-und videoteknischen Geräten	1 248	4 039 977	340 500	636 669	537 323	99 346
33	Medizin-, Mess-, Steuertechnik,Optik, H.von Uhren	23 001	52 975 293	4 138 422	7 105 329	7 169 833	- 64 504
33.1	H.v.mediz. Geräten u.orthopädischen Erzeugnissen	15 273	20 160 011	1 546 977	3 195 724	3 480 406	- 284 682
33.10.1	H.v. elektromedizinischen Geräten u.Instrumenten	1 102	5 063 214	487 676	1 528 270	1 881 315	- 353 045
33.10.2	Herstellung von medizintechnischen Geräten	3 759	9 463 089	859 164	1 120 359	1 100 967	19 392
33.10.3	Herstellung von orthopädischen Erzeugnissen.....	1 680	2 192 496	148 080	254 863	225 445	29 418
33.10.4	Zahntechnische Laboratorien.....	8 732	3 441 211	52 056	292 232	272 679	19 553
33.2	H.v.Mess-,Kontroll-,Navigat.-u.ä.Instrum.u.Vorr.	4 168	19 368 463	1 478 127	2 365 000	2 156 989	208 012
33.3	H.v.industriellen Prozesssteuerungseinrichtungen	1 016	5 383 716	566 896	738 012	616 982	121 030
33.4	Herst. von optischen und fotografischen Geräten.....	2 159	7 365 513	511 589	716 699	832 799	- 116 100
33.40.1	Herstellung von augenoptischen Erzeugnissen.....	941	937 151	157 692	163 792	107 448	56 343
33.40.2	Herstellung von optischen Instrumenten	787	5 470 070	277 097	435 549	595 761	- 160 212
33.40.3	Herstellg. von Foto-,Projektions-und Kinogeräten	431	958 292	76 800	117 358	129 590	- 12 232
33.5	Herstellung von Uhren	385	697 589	34 834	89 894	82 657	7 237
DM	Fahrzeugbau.....	8 601	345 251 349	57 608 084	40 653 091	50 698 061	- 10 044 970
34	Herstellung von Kraftwagen und Kraftwagenteilen.....	5 125	328 373 920	54 972 512	38 638 273	48 255 128	- 9 616 855
34.1	Herstellung von Kraftwagen und Kraftwagenmotoren	757	224 881 832	37 596 581	23 643 534	33 480 646	- 9 837 113
34.10.1	H.v. Personenkraftwagen u.Personenkraftw.motoren	501	220 763 921	36 091 429	22 973 828	32 830 880	- 9 857 052
34.10.2	H. von Nutzkraftwagen und Nutzkraftwagenmotoren.....	256	4 117 911	1 505 152	669 706	649 766	19 940
34.2	Herstellung v. Karosserien,Aufbauten u.Anhängern	2 405	9 540 145	1 182 296	1 322 461	1 416 449	- 93 988
34.3	H.v.Teilen u.Ä. f.Kraftwagen u.Kraftwagenmotoren	1 963	93 951 943	16 193 634	13 672 279	13 358 033	314 246
35	Sonstiger Fahrzeugbau	3 476	16 877 429	2 635 572	2 014 817	2 442 932	- 428 115
35.1	Schiff- und Bootsbau	1 332	5 851 594	653 377	398 600	820 932	- 422 331
35.11	Schiffbau (ohne Boots- und Yachtbau)	471	4 677 221	466 598	245 116	648 388	- 403 271

1) Ohne Umsatzsteuer

2) Umsatzsteuer insgesamt für alle steuerpflichtigen Umsätze.

3) Einschließlich Vorsteuerberichtigungsbeträge

4) Ohne Steuerpflichtige mit negativen Lieferungen und Leistungen im Endergebnis (s.dazu letzte Seite der Tabelle).

2 Wirtschaftszweig

2.1 Steuerpflichtige, Umsätze und Umsatzsteuer 2007 nach Wirtschaftszweigen

Nr. der Klassifikation der Wirtschaftszweige 03	Wirtschaftsgliederung	Steuerpflichtige	Lieferungen und Leistungen ¹⁾	Innergemeinschaftliche Erwerbe ¹⁾	Umsatzsteuer vor Abzug der Vorsteuerbeträge ²⁾	Abziehbare Vorsteuerbeträge ³⁾	Verbleibende Umsatzsteuer/Überschuss
		Anzahl	1 000 EUR				
35.12	Boots- und Yachtbau.....	861	1 174 373	186 778	153 484	172 544	- 19 060
35.2	Bahnindustrie	330	3 767 140	480 936	509 307	529 235	- 19 928
35.20.6	Schienerfahrzeugbau.....	167	3 287 901	447 071	431 057	468 375	- 37 317
35.20.7	Herstellung von Eisenbahninfrastruktur	163	479 238	33 865	78 250	60 860	17 390
35.3	Luft- und Raumfahrzeugbau	531	4 084 104	1 079 684	611 614	623 742	- 12 127
35.4	H.v.Krafträdern, Fahrrädern u. Behindertenfahrz.	740	1 506 079	202 359	256 027	222 834	33 193
35.41	Herstellung von Krafträdern.....	252	259 086	69 150	40 690	38 857	1 833
35.41.1	Herstellung von Krafträdern (ohne Fahrradteile)	103	34 509	3 886	5 949	5 469	480
35.41.2	Herstellung von Fahrradteilen und -zubehör.....	149	224 576	65 264	34 741	33 388	1 353
35.42	Herstellung von Fahrrädern	426	948 164	116 276	172 357	150 273	22 084
35.42.1	Herstellung von Fahrrädern (ohne Fahrradteile)	195	713 159	98 907	133 794	117 625	16 168
35.42.2	Herstellung von Fahrradteilen und -zubehör	231	235 005	17 370	38 564	32 648	5 915
35.43	Herstellung von Behindertenfahrzeugen	62	298 829	16 933	42 980	33 704	9 276
35.5	Fahrzeugbau, anderweitig nicht genannt	543	1 668 513	219 218	239 268	246 190	- 6 922
DN	H.v.Möbeln,Schmuck,Musikinstrument.usw;Recycling	35 212	46 136 951	4 474 404	7 108 928	6 413 503	695 424
36	H.v.Möbeln,Schmuck,Musikinstrument.usw;Recycling	31 548	35 706 513	3 451 361	5 342 338	4 853 002	489 334
36.1	Herstellung von Möbeln	15 301	19 917 971	2 083 183	3 355 732	2 730 034	625 699
36.11	Herstellung von Sitzmöbeln	1 881	2 974 618	600 221	537 085	426 465	110 620
36.12	Herstellung von Büro- und Ladenmöbeln	794	2 737 497	172 369	458 465	361 868	96 597
36.13	Herstellung von Küchenmöbeln	886	3 529 432	322 986	514 051	493 552	20 500
36.14	Herstellung von sonstigen Möbeln	11 593	9 909 017	922 001	1 723 118	1 330 977	392 141
36.15	Herstellung von Matratzen	147	767 406	65 607	123 013	117 172	5 840
36.2	Herstellung von Schmuck u.ä. Erzeugnissen	6 266	3 748 110	278 335	517 296	442 695	74 600
36.21	Herstellung von Münzen	94	111 431	3 520	13 946	12 974	972
36.22	Herstellung v.Schmuck,Gold-u.Silberschmiedewaren	6 172	3 636 679	274 815	503 350	429 721	73 628
36.22.1	Bearb. von Edelsteinen,Schmucksteinen und Perlen	773	234 543	25 698	32 653	27 460	5 191
36.22.2	H.v.Schmuck a.Edelmetallen u.Edelmetallplattier	1 841	1 823 030	123 340	203 048	208 935	- 5 887
36.22.3	H. v. Gold-u.Silberschmiedewaren(o.Bestecke usw)	2 689	305 641	8 614	54 412	33 698	20 714
36.22.4	H.v. Tafelgeräten und Bestecken aus Edelmetallen	57	93 811	6 738	16 322	11 053	5 269
36.22.5	H.v.Edelmetallerzeugnissen für technische Zwecke	812	1 179 655	110 425	196 915	148 575	48 341
36.3	Herstellung von Musikinstrumenten	1 727	687 794	39 324	79 546	72 547	6 999
36.4	Herstellung von Sportgeräten	998	1 072 726	139 208	176 715	153 692	23 023
36.5	Herstellung von Spielwaren	2 082	5 542 565	329 079	518 684	838 947	- 320 263
36.6	Herstellung von sonstigen Erzeugnissen	5 174	4 737 347	582 232	694 365	615 088	79 277
36.61	Herstellung von Phantasieschmuck	660	112 041	10 287	17 582	13 716	3 866
36.62	Herstellung von Besen und Bürsten	274	827 492	81 380	103 519	98 192	5 327
36.63	Herstellung von Erzeugnissen, ang.	4 240	3 797 814	490 564	573 263	503 179	70 084
36.63.1	Herstellung v.Bodenbelägen auf textil. Unterlage	127	302 504	35 939	38 360	38 964	- 605
36.63.2	Herstellung von sonst. Bekleidungszubehör, ang.	297	125 296	6 503	20 651	16 864	3 787
36.63.3	Herstellung von chemischen Erzeugnissen, ang.	216	442 739	104 665	83 534	65 795	17 739
36.63.4	Herstellung von Kinderwagen.....	24	68 459	6 124	12 533	9 217	3 316
36.63.5	H.von Füllhaltern, Kugelschreibern u.Ä.,Stempeln	380	753 964	92 564	102 384	89 910	12 473
36.63.6	Verarb.v.natürl.Schnitz-u.Formstf.;Tierausstopf.	243	19 285	646	3 475	2 039	1 437
36.63.7	Herstellung von Weihnachtsschmuck	97	146 581	22 314	25 112	19 310	5 803
36.63.8	Herstellung von sonstigen Erzeugnissen, ang.	2 856	1 938 986	221 809	287 213	261 080	26 133
37	Recycling	3 664	10 430 438	1 023 043	1 766 591	1 560 501	206 090
37.1	Recycling v.metall. Altmaterialien u.Reststoffen	1 140	5 560 688	786 539	941 973	880 696	61 277
37.10.1	Recycling v.Altmat.u.Restst.aus Eisen oder Stahl	982	4 241 918	418 514	676 283	670 197	6 086
37.10.2	Recycling v.Altmater.u.Reststoffen a.NE-Metallen	158	1 318 770	368 025	265 689	210 499	55 190
37.2	Recycling v.nicht metall. Altmater.u.Reststoffen	2 524	4 869 751	236 504	824 618	679 805	144 813
37.20.1	Recycling v.textil. Altmaterialien u.Reststoffen	163	151 072	11 354	22 872	21 427	1 445
37.20.2	Recycling v.Altmater.u.Reststoffen.a.Papier u.Ä.	186	725 235	28 464	107 802	88 364	19 438
37.20.3	Recycling v. Altmaterialien u.Reststoffen a.Glas	73	201 250	9 463	35 850	25 502	10 348
37.20.4	Recycling v. Altmaterial. u.Reststoff.a.Kunstst.	411	677 630	56 437	102 419	102 259	160
37.20.5	Recycling v. sonst. Altmaterialien u.Reststoffen	1 691	3 114 563	130 786	555 675	442 252	113 423
E	Energie- und Wasserversorgung	183 561	229 767 300	1 007 840	45 795 376	38 365 633	7 429 743
40	Energieversorgung	178 352	219 665 667	991 264	44 517 435	37 172 358	7 345 077
40.1	Elektrizitätsversorgung.....	175 362	191 605 999	948 560	38 080 451	31 961 475	6 118 976
40.11	Elektrizitätserzeugung	169 247	138 700 567	763 962	27 468 417	23 060 771	4 407 646
40.11.1	Elektrizitätserzeugung ohne Verteilung	5 349	254 667	1 110	49 961	61 788	- 11 827
40.11.2	Elektriz.erzg. aus Wärmekraft m.Fremdb.z.Vertlg.	8 729	63 686 609	130 572	12 778 502	11 040 952	1 737 550
40.11.3	Sonst. Elektriz.erzg.mit Fremdbezug z.Verteilung	35 430	15 901 689	26 071	3 077 392	2 494 631	582 761
40.11.4	Elektriz.erzg. aus Wärmekr.ohne Fremdb.z.Vertlg.	42 595	53 937 785	533 827	10 611 523	8 388 135	2 223 388
40.11.5	Sonst.Elektriz.erzg.ohne Fremdbezug z.Verteilung	77 144	4 919 817	72 382	951 039	1 075 265	- 124 226
40.12	Elektrizitätsübertragung	1 883	3 008 873	532	567 809	532 606	35 202
40.13	Elektrizitätsverteilung und -handel.....	4 232	49 896 559	184 066	10 044 225	8 368 098	1 676 128
40.2	Gasversorgung	1 265	25 106 526	12 952	5 908 852	4 783 040	1 125 812
40.21	Gaserzeugung	974	3 825 421	6 007	804 862	668 232	136 629
40.22	Gasverteilung und -handel durch Rohrleitungen	291	21 281 105	6 945	5 103 990	4 114 808	989 183
40.3	Wärmeversorgung.....	1 725	2 953 141	29 752	528 132	427 843	100 289
41	Wasserversorgung	5 209	10 101 634	16 576	1 277 941	1 193 276	84 666
F / 45	Baugewerbe	478 164	194 451 351	2 262 172	35 601 501	24 645 773	10 955 728
45.1	Vorbereitende Baustellenarbeiten	11 583	4 092 118	35 679	646 302	523 935	122 366
45.11	Abbruch-, Spreng-, Entrümmerungsgewerbe u.Ä.	11 243	3 956 561	30 619	626 103	502 552	123 551
45.11.1	Abbruch-, Spreng- und Entrümmerungsgewerbe.....	5 230	1 628 850	15 475	253 312	202 818	50 494
45.11.2	Erbewegungsarbeiten	5 942	2 240 309	14 935	357 039	288 528	68 511
45.11.4	Aufschließung und Auffüllen von Lagerstätten	71	87 402	210	15 752	11 206	4 546
45.12	Test- und Suchbohrung	340	135 556	5 059	20 198	21 383	- 1 185
45.2	Hoch- und Tiefbau	123 786	95 744 887	815 085	18 693 779	13 018 281	5 675 498
45.21	Hochbau, Brücken- und Tunnelbau u.Ä.	49 359	57 593 935	372 319	11 980 736	8 100 914	3 879 822
45.22	Dachdeckerei,Bauspenglerei,Abdichtung u.Zimmerei	49 410	14 889 965	128 879	2 575 337	1 728 852	846 485

1) Ohne Umsatzsteuer

2) Umsatzsteuer insgesamt für alle steuerpflichtigen Umsätze.

3) Einschließlich Vorsteuerberichtigungsbeträge

4) Ohne Steuerpflichtige mit negativen Lieferungen und Leistungen im Endergebnis (s.dazu letzte Seite der Tabelle).

2 Wirtschaftszweig

2.1 Steuerpflichtige, Umsätze und Umsatzsteuer 2007 nach Wirtschaftszweigen

Nr. der Klassifikation der Wirtschaftszweige 03	Wirtschaftsgliederung	Steuerpflichtige	Lieferungen und Leistungen ¹⁾	Innergemeinschaftliche Erwerbe ¹⁾	Umsatzsteuer vor Abzug der Vorsteuerbeträge ²⁾	Abziehbare Vorsteuerbeträge ³⁾	Verbleibende Umsatzsteuer/Überschuss
		Anzahl	1 000 EUR				
45.22.1	Dachdeckerei und Bauspenglerei	16 361	7 244 508	32 350	1 260 018	814 393	445 624
45.22.2	Abdichtung gegen Wasser und Feuchtigkeit	17 566	2 411 349	28 940	380 620	265 590	115 030
45.22.3	Zimmerei und Ingenieurholzbau	15 483	5 234 108	67 589	934 699	648 869	285 831
45.23	Bau v. Straßen, Bahnverkehrsstr., Rollb., Sportanlg.	7 645	11 265 270	90 211	2 079 847	1 629 228	450 620
45.23.1	Bau von Straßen, Rollbahnen und Sportanlagen	6 924	9 878 176	53 990	1 872 289	1 418 899	453 390
45.23.2	Bau von Bahnverkehrsstrecken	721	1 387 093	36 220	207 558	210 328	- 2 770
45.24	Wasserbau	715	1 044 772	51 905	164 696	148 201	16 495
45.25	Sonstiger spezialisierter Hoch- und Tiefbau.....	16 657	10 950 946	171 772	1 893 163	1 411 086	482 077
45.25.1	Brunnenbau	648	550 702	4 484	79 289	67 383	11 907
45.25.2	Schachtbau	542	649 721	4 242	120 120	83 536	36 584
45.25.3	Schornstein-, Feuerungs- und Industrieofenbau	1 718	1 293 629	77 009	217 193	167 384	49 809
45.25.4	Gerüstbau	4 466	1 657 854	12 751	310 086	156 642	153 443
45.25.5	Gebäudetrocknung	1 639	393 749	9 814	70 637	42 228	28 409
45.25.6	Sonstiger spezialisierter Hoch- und Tiefbau, ang.	7 644	6 405 290	63 472	1 095 838	893 913	201 925
45.3	Bauinstallation	157 523	58 622 028	925 972	10 114 136	7 096 929	3 017 206
45.31	Elektroinstallation	45 820	19 219 567	215 165	3 249 342	2 249 674	999 668
45.32	Dämmung gegen Kälte, Wärme, Schall, Erschütterung	26 070	5 776 502	209 992	991 086	723 939	267 147
45.33	Klempnerei, Gas-, Wasser-, Heizungs- u. Lüftungsinst.	57 372	27 167 154	350 910	4 861 732	3 364 079	1 497 654
45.34	Sonstige Bauinstallation	28 261	6 458 805	149 906	1 011 976	759 238	252 738
45.4	Sonstiges Ausbaugewerbe.....	183 147	35 164 001	462 912	6 003 871	3 891 707	2 112 164
45.41	Stuckateurgewerbe, Gipserei und Verputzerei.....	12 523	2 750 504	8 005	452 163	278 792	173 371
45.42	Bautischlerei und -schlosserei	31 202	7 365 257	118 831	1 275 094	898 323	376 771
45.43	Fußboden-, Fliesen- u. Plattenleg., Raumausrüstung	55 491	8 175 025	164 639	1 330 634	939 469	391 165
45.43.1	Parkettlegerei	3 190	496 408	17 493	87 054	61 194	25 860
45.43.2	Fliesen-, Platten- und Mosaiklegerei	29 064	3 604 461	76 148	579 962	382 638	197 324
45.43.3	Estrichlegerei	2 763	843 814	3 696	108 328	105 724	2 604
45.43.4	Sonstige Fußbodenlegerei und -kleberei	9 725	1 556 893	21 432	249 685	188 794	60 890
45.43.5	Tapetenkleberei.....	253	32 758	37	5 968	3 111	2 857
45.43.6	Raumausrüstung, ohne ausgeprägten Schwerpunkt	10 496	1 640 691	45 833	299 637	198 007	101 630
45.44	Maler- und Glasergerberbe	43 040	10 371 192	40 987	1 859 230	997 285	861 946
45.44.1	Maler- und Lackierergewerbe.....	38 942	9 018 888	15 361	1 620 802	831 971	788 831
45.44.2	Glasergerberbe	4 098	1 352 304	25 626	238 429	165 314	73 115
45.45	Baugewerbe, anderweitig nicht genannt	40 891	6 502 023	130 450	1 086 749	777 839	308 911
45.45.1	Fassadenreinigung	1 558	388 767	1 753	62 802	28 048	34 754
45.45.3	Ausbaugewerbe, anderweitig nicht genannt	39 333	6 133 256	128 697	1 023 947	749 791	274 156
45.5	Vermietung v. Baumasch. u. -gerät. m. Bedien. personal	2 125	828 318	22 524	143 413	114 920	28 493
G	Handel; Instandhalt. u. Rep. v. Kfz u. Gebrauchsgütern	1 110 016	1 618 498 935	179 123 285	269 036 454	229 205 902	39 830 552
50	Kfz-Handel; Instandhalt. u. Rep. v. Kfz; Tankstellen	162 592	200 805 938	24 005 421	39 013 543	33 138 792	5 874 752
50.1	Handel mit Kraftwagen	72 122	129 987 362	17 880 178	25 799 192	22 362 752	3 436 440
50.10.1	Handelsvermittlung von Kraftwagen	9 348	6 072 711	438 340	1 002 892	1 089 101	- 86 209
50.10.2	Großhandel mit Kraftwagen	3 243	38 362 730	14 072 187	9 482 846	6 945 809	2 537 037
50.10.3	Einzelhandel mit Kraftwagen.....	59 531	85 551 922	3 369 651	15 313 454	14 327 842	985 612
50.2	Instandhaltung und Reparatur von Kraftwagen.....	43 229	17 931 010	245 586	3 318 335	2 464 240	854 095
50.20.3	Lackierung von Kraftwagen	4 455	1 663 804	17 191	310 216	169 868	140 348
50.20.4	Autowaschanlagen	2 966	856 274	7 891	158 846	116 094	42 752
50.20.5	Instandh. und Rep. v. Kraftw. (oh. Lackierg. u. Autow.)	35 808	15 410 932	220 504	2 849 273	2 178 278	670 995
50.3	Handel mit Kraftwagenteil und -zubehör	27 409	32 694 604	5 031 007	6 177 995	5 089 708	1 088 286
50.30.1	Handelsvermittl. von Kraftwagenteil und -zubehör	3 068	1 509 334	312 893	308 518	239 328	69 190
50.30.2	Großhandel mit Kraftwagenteil und -zubehör	4 324	22 001 228	4 057 127	4 180 858	3 490 110	690 748
50.30.3	Einzelhandel mit Kraftwagenteil und -zubehör	20 017	9 184 043	660 987	1 688 619	1 360 270	328 349
50.4	Handel m. Krädern, Teilen u. Zubeh.; Instandh. u. Rep.	7 128	4 138 508	788 175	823 365	684 203	139 162
50.40.1	Handelsverm. von Kraftkrädern, Teilen und Zubehör	577	238 046	125 106	65 116	40 854	24 262
50.40.2	Gh. mit Kraftkrädern, Kraftkradteilen und Zubehör.....	328	1 803 738	523 443	371 202	323 029	48 174
50.40.3	Eh. mit Kraftkrädern, Kraftkradteilen und Zubehör.....	4 912	1 801 208	132 663	334 160	279 942	54 218
50.40.4	Instandhaltung und Reparatur von Kraftkrädern	1 311	295 516	6 962	52 887	40 378	12 508
50.5	Tankstellen.....	12 704	16 054 454	60 475	2 894 656	2 537 888	356 768
51	Handelsvermittlung u. Großhandel (o. Handel m. Kfz)	288 060	962 737 975	134 365 537	158 264 287	139 094 744	19 169 542
51.1	Handelsvermittlung	142 071	40 495 088	5 777 809	6 623 259	5 621 559	1 001 700
51.11	HV. v. landw. Grundstf., leb. Tieren, text. Rohstf. usw.	3 016	716 743	53 378	86 012	78 998	7 014
51.12	HV. von Brennstf., Erzen, Metallen u. techn. Chemik.	2 583	4 206 062	381 602	609 149	713 795	- 104 646
51.13	HV. von Holz, Baustoffen und Anstrichmitteln	10 225	1 948 402	158 534	348 098	265 446	82 653
51.14	HV. v. Maschinen, techn. Bedarf, Wasser- u. Luftfahrz.	19 757	5 966 389	664 410	1 034 293	841 763	192 530
51.15	HV. v. Möb., Einr.- u. Haushaltsgegenst., Metallwaren	14 695	4 792 330	1 196 014	1 005 814	797 642	208 171
51.16	HV. v. Textilien, Bekleidung, Schuhen u. Lederwaren	11 195	2 856 896	542 475	514 465	394 514	119 951
51.17	HV. von Nahrungsmitteln, Getränken und Tabakwaren	9 533	2 630 049	430 540	383 066	330 630	52 436
51.18	Handelsvermittlung von Waren, ang.	43 396	13 215 024	1 958 193	1 998 306	1 694 349	303 957
51.19	Handelsvermittlung von Waren oh. ausgepr. Schwerp.	27 671	4 163 193	392 666	644 057	504 423	139 634
51.2	Gh. mit landw. Grundstoffen und lebenden Tieren.....	10 552	44 214 089	4 089 475	4 471 136	4 638 097	- 166 961
51.21	Gh. mit Getreide, Saatgut und Futtermitteln	3 366	26 807 606	2 242 315	2 948 949	2 970 397	- 21 448
51.22	Großhandel mit Blumen und Pflanzen	3 222	4 969 663	1 183 899	547 776	472 778	74 998
51.23	Großhandel mit lebenden Tieren	3 626	11 807 586	541 627	890 743	1 101 623	- 210 880
51.24	Großhandel mit Häuten, Fellen und Leder.....	317	608 941	120 576	81 076	90 062	- 8 986
51.25	Großhandel mit Rohtabak.....	21	20 293	1 058	2 592	3 237	- 645
51.3	Gh. mit Nahrungsmitteln, Getränken und Tabakwaren	21 883	192 821 929	20 238 544	23 051 636	20 483 111	2 568 526
51.31	Großhandel mit Obst, Gemüse und Kartoffeln	3 097	18 305 484	5 210 248	1 659 952	1 482 246	177 707
51.32	Gh. mit Fleisch, Fleischwaren, Geflügel und Wild	2 674	15 093 520	2 336 048	1 213 347	1 199 377	13 970
51.33	Gh. m. Milchzeugn., Eiern, Speiseöl, Nahrungsfetten	1 175	9 978 217	2 013 763	799 638	820 849	- 21 211
51.34	Großhandel mit Getränken	6 378	20 943 947	1 757 473	3 968 931	3 432 247	536 684
51.35	Großhandel mit Tabakwaren	567	10 589 620	464 672	1 712 806	1 493 384	219 422
51.36	Großhandel mit Zucker, Süßwaren und Backwaren	941	5 078 728	719 606	443 039	429 316	13 723
51.36.1	Großhandel mit Zucker	31	849 580	169 364	62 758	63 966	- 1 208

1) Ohne Umsatzsteuer

2) Umsatzsteuer insgesamt für alle steuerpflichtigen Umsätze.

3) Einschließlich Vorsteuerberichtigungsbeträge

4) Ohne Steuerpflichtige mit negativen Lieferungen und Leistungen im Endergebnis (s. dazu letzte Seite der Tabelle).

2 Wirtschaftszweig

2.1 Steuerpflichtige, Umsätze und Umsatzsteuer 2007 nach Wirtschaftszweigen

Nr. der Klassifikation der Wirtschaftszweige 03	Wirtschaftsgliederung	Steuerpflichtige	Lieferungen und Leistungen ¹⁾	Innergemeinschaftliche Erwerbe ¹⁾	Umsatzsteuer vor Abzug der Vorsteuerbeträge ²⁾	Abziehbare Vorsteuerbeträge ³⁾	Verbleibende Umsatzsteuer/Überschuss
		Anzahl	1 000 EUR				
51.36.2	Großhandel mit Süßwaren.....	482	2 804 988	371 714	250 585	246 950	3 636
51.36.3	Großhandel mit Backwaren	428	1 424 160	178 527	129 695	118 400	11 295
51.37	Großhandel mit Kaffee, Tee, Kakao und Gewürzen	572	2 878 945	190 148	199 705	269 583	- 69 878
51.38	Großhandel mit sonstigen Nahrungsmitteln	3 122	24 673 160	3 131 817	2 680 788	2 594 053	86 734
51.38.1	Großhandel mit Fisch und Fischerzeugnissen	591	2 507 550	691 416	205 621	184 559	21 062
51.38.2	Großhandel mit Mehl und Getreideprodukten	145	893 036	76 412	73 090	80 442	- 7 352
51.38.3	Großhandel mit Nahrungsmitteln, ang.	2 386	21 272 574	2 363 989	2 402 076	2 329 052	73 024
51.39	Gh.mit Nahrungsmitteln,Getränken und Tabakw.oaS.	3 357	85 280 307	4 414 769	10 373 432	8 762 056	1 611 375
51.39.1	Großhandel mit tiefgefroren.Nahrungsmitteln oaS.	258	2 307 996	427 408	213 020	183 814	29 206
51.39.2	Gh.m.sonst.Nahrungsm.,Getränken und Tabakw. oaS.	3 099	82 972 311	3 987 361	10 160 412	8 578 242	1 582 169
51.4	Großhandel mit Gebrauchs- und Verbrauchsgütern	39 951	188 622 932	32 258 858	33 845 669	29 439 483	4 406 187
51.41	Großhandel mit Textilien	4 415	9 048 090	1 790 669	1 614 358	1 449 059	165 299
51.42	Großhandel mit Bekleidung und Schuhen	3 746	15 695 809	2 461 585	2 692 604	2 305 029	387 575
51.43	Gh.mit elektr.Haush.-u.Unterhaltungsgeräten usw.	6 653	60 197 474	10 634 853	10 351 750	9 796 783	554 967
51.44	Gh.m.Haushaltswaren aus Metall,keram.Erzeugn.usw.	2 432	4 844 188	821 700	906 729	775 745	130 984
51.44.1	Großhandel mit Haushaltswaren aus Metall	470	777 730	129 285	157 688	120 550	37 138
51.44.2	Gh. mit keramischen Erzeugnissen und Glaswaren	741	2 678 179	554 768	477 225	445 678	31 547
51.44.3	Großhandel mit Tapeten	65	71 974	8 529	13 463	10 382	3 081
51.44.4	Großhandel mit Wasch-,Putz-und Reinigungsmitteln	1 156	1 316 305	129 119	258 353	199 135	59 218
51.45	Gh.mit kosmetisch. Erzeugn.u.Körperpflegemitteln	1 525	5 252 543	1 188 077	954 308	742 112	212 196
51.46	Gh.m.pharmazeut.,medizin.u.orthopäd.Erzeugnissen.....	5 829	48 229 096	7 874 752	9 098 548	7 740 531	1 358 018
51.46.1	Großhandel mit pharmazeutischen Erzeugnissen	1 885	34 993 594	5 488 033	6 876 365	5 886 083	990 282
51.46.2	Gh.m.medizin.u.orthopäd.Artikeln und Laborbedarf	2 938	11 426 245	2 241 742	1 919 919	1 586 886	333 034
51.46.3	Großhandel mit Dentalbedarf.....	1 006	1 809 257	144 976	302 264	267 561	34 702
51.47	Großhandel m. sonst.Gebrauchs-u.Verbrauchsgütern	15 351	45 355 732	7 487 222	8 227 372	6 630 224	1 597 148
51.47.1	Großhandel m.nicht elektrischen Haushaltsgeräten	581	932 931	123 853	172 512	141 248	31 264
51.47.2	Großhandel mit Spielwaren und Musikinstrumenten.....	995	2 075 620	526 596	433 358	316 867	116 491
51.47.3	Gh.m.Fahrrädern,-teilen u.-zubeh.,Sport-u.ä.Art.	1 778	3 451 379	618 454	659 904	539 736	120 169
51.47.4	Großhandel mit Uhren,Edelmetallwaren und Schmuck	2 018	2 751 616	291 426	452 961	406 019	46 942
51.47.5	Gh. m.Leder-u.Taschenwaren,Geschenk-u.Werbear.	1 771	2 347 604	403 313	429 648	334 628	95 020
51.47.6	Gh.m.Möb.,Einr.gegenst.,Antiquität.,Bodenbelägen	3 608	9 384 905	995 447	1 862 104	1 452 621	409 483
51.47.7	Gh.mit feinmechan.,Foto-u.optischen Erzeugnissen	1 166	5 389 086	885 902	815 347	694 333	121 014
51.47.8	Gh.m.Karton,Papier,Pappe,Schreib-,Bürobedarf usw.	3 434	19 022 592	3 642 231	3 401 537	2 744 772	656 765
51.5	Gh.m.nicht landw. Halbwaren,Altmat.u.Reststoffen	35 550	352 468 593	44 196 368	65 296 632	56 854 468	8 442 164
51.51	Gh.m.festen Brennstoffen u.Mineralölerzeugnissen	2 282	166 414 846	11 368 737	30 448 148	26 650 155	3 797 993
51.52	Großhandel mit Erzen,Metallen und Metallhalbzeug	3 075	51 022 938	15 281 085	11 028 463	8 924 158	2 104 305
51.53	Gh.m. Holz,Baustoff.,Anstrichm.u. Sanitärkeramik	14 571	51 618 552	3 845 082	9 670 394	8 382 323	1 288 071
51.53.1	Gh.m.Holz,Baustf., Anstrichm und Sanitärker.oaS.	1 902	7 308 359	580 166	1 432 216	1 256 447	175 769
51.53.2	Großhandel mit Roh- und Schnittholz.....	1 868	5 503 167	733 660	939 248	876 473	62 775
51.53.3	Gh.m.sonst.Holzhalbwaren sowie Bauelem. aus Holz	2 175	4 608 714	769 499	879 746	728 588	151 158
51.53.4	Gh.m.Baustf.und Bauelementen aus mineral.Stoffen	7 194	28 994 018	1 344 954	5 405 548	4 724 277	681 270
51.53.5	Großhandel mit Flachglas	299	696 426	129 604	137 538	100 396	37 142
51.53.6	Großhandel mit Anstrichmitteln	619	1 745 512	129 943	331 989	254 815	77 174
51.53.7	Großhandel mit Sanitärkeramik	514	2 762 356	157 255	544 110	441 327	102 783
51.54	Gh.m.Metallw.u.Ä.f.d.Bau u.Inst.bedarf f.Gas usw	6 856	28 861 368	3 238 544	5 303 665	4 519 807	783 858
51.55	Großhandel mit chemischen Erzeugnissen	2 956	35 944 426	8 188 764	5 847 128	5 567 230	279 898
51.56	Großhandel mit sonstigen Halbwaren	843	3 208 894	627 776	454 214	429 127	25 086
51.57	Großhandel mit Altmaterialien und Reststoffen	4 967	15 397 569	1 646 380	2 544 620	2 381 667	162 952
51.8	Großhandel mit Maschinen, Ausrüstungen u.Zubehör	26 817	118 216 565	23 583 963	20 913 423	18 527 265	2 386 158
51.81	Großhandel mit Werkzeugmaschinen	1 943	6 050 442	773 745	962 170	904 259	57 911
51.82	Großhandel m.Bergwerks-, Bau-u.Baustoffmaschinen	1 672	8 748 031	1 492 032	1 409 403	1 373 159	36 244
51.83	Großhandel mit Textil-, Näh- und Strickmaschinen	305	319 678	46 435	34 219	39 422	- 5 203
51.84	Gh.m.DV-Gerät.,peripheren Einheiten und Software	3 173	43 837 190	9 997 589	8 008 615	7 406 571	602 044
51.85	Großhandel mit sonst. Büromaschinen u.Büromöbeln	2 386	6 924 057	1 244 094	1 330 183	1 039 957	290 225
51.85.1	Großhandel mit sonstigen Büromaschinen	2 012	5 877 445	1 171 864	1 163 448	890 822	272 626
51.85.2	Großhandel mit Büromöbeln	374	1 046 612	72 230	166 735	149 136	17 600
51.86	Großhandel mit elektronischen Bauelementen	1 252	5 273 563	1 006 064	894 509	801 188	93 321
51.87	Großhandel m.sonst.Masch.usw (o.landw.Maschinen)	12 776	38 414 104	7 902 852	6 740 451	5 650 797	1 089 654
51.88	Großhandel mit landwirt. Maschinen und Geräten	3 310	8 649 499	1 121 150	1 533 872	1 311 911	221 961
51.9	Sonstiger Großhandel	11 236	25 898 780	4 220 520	4 062 531	3 530 762	531 768
52	Eh.(o.Handel m.Kfz u.Tankst.); Rep.v.Geb.gütern.....	659 364	454 955 022	20 752 326	71 758 624	56 972 366	14 786 258
52.1	Einzelhand. m.Waren versch.Art.(i.Verkaufsräumen)	90 313	188 325 507	5 629 797	24 458 280	19 793 517	4 664 763
52.11	Eh.mit Waren versch.Art, Hauptr. Nahrungsm.usw	39 063	140 561 906	3 430 298	16 665 232	13 112 199	3 553 033
52.12	Sonst. Einzelhandel mit Waren verschiedener Art.....	51 250	47 763 600	2 199 498	7 793 047	6 681 318	1 111 730
52.2	Fach-Eh.mit Nahrungsmitt.usw.(in Verkaufsräumen)	65 960	19 530 981	998 006	2 413 474	2 075 643	337 830
52.21	Einzelhandel mit Obst, Gemüse und Kartoffeln	9 911	2 491 153	234 659	219 002	203 095	15 908
52.22	Eh.mit Fleisch, Fleischwaren, Geflügel und Wild.....	6 513	2 591 320	120 583	213 952	194 055	19 896
52.23	Eh. mit Fisch und Fischerzeugn., Meeresfrüchten.....	2 317	705 860	91 058	60 104	52 808	7 296
52.24	Einzelhandel mit Back- und Süßwaren.....	10 937	3 153 426	65 329	282 193	242 205	39 988
52.24.1	Einzelhandel mit Backwaren	8 744	2 840 350	47 431	251 459	214 714	36 745
52.24.2	Einzelhandel mit Süßwaren	2 193	313 076	17 898	30 734	27 491	3 243
52.25	Einzelhandel mit Getränken	17 902	4 903 725	204 989	933 403	759 163	174 240
52.26	Einzelhandel mit Tabakwaren.....	3 451	1 426 219	14 664	248 614	215 203	33 411
52.27	Sonstiger Facheinzelhandel mit Nahrungsmitteln	14 929	4 259 278	266 724	456 205	409 114	47 092
52.27.1	Einzelhandel mit Reformwaren	2 520	1 029 593	14 018	112 202	99 560	12 642
52.27.5	Sonst. Fach-Eh. mit Nahrungsm. (oh.Reformwaren).....	12 409	3 229 686	252 706	344 003	309 554	34 449
52.3	Apotheken;Fach-Eh.mit med.Art.usw.(i.Verkaufsr.)	44 212	56 137 968	904 670	10 153 617	8 139 131	2 014 486
52.31	Apotheken	21 305	36 501 453	86 011	6 824 535	5 503 741	1 320 794
52.32	Einzelhandel mit med.und orthopädischen Artikeln	8 162	4 853 182	404 924	770 412	559 677	210 735
52.33	Einzelhandel m.Parfumwaren u.Körperpflegemitteln	14 745	14 783 334	413 736	2 558 670	2 075 713	482 957
52.33.1	Eh.mit kosmet.Erzeugn. usw. (oh.Drogerieartikel)	11 215	3 997 109	222 588	709 506	553 975	155 531

1) Ohne Umsatzsteuer

2) Umsatzsteuer insgesamt für alle steuerpflichtigen Umsätze.

3) Einschließlich Vorsteuerberichtigungsbeträge

4) Ohne Steuerpflichtige mit negativen Lieferungen und Leistungen im Endergebnis (s.dazu letzte Seite der Tabelle).

2 Wirtschaftszweig

2.1 Steuerpflichtige, Umsätze und Umsatzsteuer 2007 nach Wirtschaftszweigen

Nr. der Klassifikation der Wirtschaftszweige 03	Wirtschaftsgliederung	Steuerpflichtige	Lieferungen und Leistungen ¹⁾	Innergemeinschaftliche Erwerbe ¹⁾	Umsatzsteuer vor Abzug der Vorsteuerbeträge ²⁾	Abziehbare Vorsteuerbeträge ³⁾	Verbleibende Umsatzsteuer/Überschuss
		Anzahl	1 000 EUR				
52.33.2	Einzelhandel mit Drogerieartikeln	3 530	10 786 225	191 148	1 849 164	1 521 739	327 426
52.4	Sonstiger Facheinzelhandel (in Verkaufsräumen)	335 793	155 685 295	11 141 519	28 667 337	21 970 170	6 697 167
52.41	Einzelhandel mit Textilien	10 648	1 747 682	119 936	333 285	234 765	98 520
52.41.1	Einzelhandel mit Haushaltstextilien.....	5 463	1 265 522	84 825	241 036	174 902	66 134
52.41.2	Eh.mit Kurzw.,Schneidereibedarf,Handarbeiten usw	5 185	482 161	35 110	92 249	59 864	32 385
52.42	Einzelhandel mit Bekleidung.....	37 669	25 740 089	1 793 317	4 984 330	3 641 478	1 342 852
52.42.1	Einzelhandel mit Bekleidung oaS.	23 404	20 026 082	1 271 871	3 855 879	2 853 380	1 002 499
52.42.2	Eh.mit Herrenbekleidung und Bekleidungszubehör	2 128	1 271 887	109 578	253 679	176 561	77 117
52.42.3	Eh.mit Damenbekleidung und Bekleidungszubehör	8 831	3 814 291	343 115	749 553	521 615	227 938
52.42.4	Eh.m.Kinder-u.Säugl.bekleidung, Bekleidg.zubeh.....	2 802	544 447	61 985	110 047	79 779	30 268
52.42.5	Einzelhandel mit Kürschnerwaren.....	504	83 382	6 768	15 172	10 143	5 029
52.43	Einzelhandel mit Schuhen und Lederwaren.....	9 431	6 873 734	987 766	1 425 213	941 081	484 132
52.43.1	Einzelhandel mit Schuhen	6 920	5 876 558	831 736	1 224 458	801 807	422 650
52.43.2	Einzelhandel mit Leder- und Täschnenwaren	2 511	997 176	156 030	200 755	139 273	61 482
52.44	Eh.mit Möbeln, Einr.gegenständen und Hausrat ang	27 771	19 619 275	1 576 813	3 940 135	2 965 417	974 718
52.44.1	Einzelhandel mit Wohnmöbeln.....	13 157	15 678 874	1 165 040	3 166 501	2 413 097	753 404
52.44.2	Einzelhandel mit Beleuchtungsartikeln	1 391	460 704	49 011	87 165	66 152	21 013
52.44.3	Einzelhandel mit Haushaltsgegenständen	4 596	1 285 020	190 969	265 198	193 019	72 179
52.44.4	Eh. mit keramischen Erzeugnissen und Glaswaren	2 707	559 172	46 048	104 393	75 632	28 760
52.44.6	Einzelhandel mit Holz-, Kork-,Flecht-u.Korbwaren	1 173	278 839	40 624	56 010	40 000	16 010
52.44.7	Einzelhandel mit Heimtextilien	4 747	1 356 667	85 120	260 869	177 518	83 351
52.45	Eh.m.elekt.Haush.- und Unterhaltungsgeräten usw.	41 304	23 984 479	917 533	4 333 140	3 609 712	723 429
52.45.1	Eh.m.elekt.Haush.gerät. u.elektrotechn.Erzeugn.	23 926	9 018 971	633 120	1 563 078	1 224 117	338 961
52.45.2	Eh.m.Gerät.der Unterhaltg.elektronik und Zubehör	13 620	13 938 330	187 903	2 583 903	2 223 813	360 091
52.45.3	Einzelhandel mit Musikinstrumenten u. Musikalien	3 758	1 027 177	96 511	186 159	161 782	24 377
52.46	Eh.m.Metallw.,Anstrichm.u.Bau-u.Heimwerkerbedarf	28 077	25 483 728	1 617 669	4 780 890	3 860 729	920 160
52.46.1	Eh.mit Eisen-,Metall- und Kunststoffwaren, ang.....	11 230	5 082 548	569 001	961 351	728 330	233 021
52.46.2	Einzelhandel mit Anstrichmitteln	1 644	510 998	30 012	96 307	70 003	26 303
52.46.3	Einzelhandel mit Bau- und Heimwerkerbedarf	15 203	19 890 183	1 018 655	3 723 232	3 062 396	660 835
52.47	Eh.m.Büchern,Zeitungn, Zeitschr.,Schreibw.u.Ä.....	20 514	7 640 195	206 372	983 848	809 437	174 412
52.47.1	Eh.m.Schreib-u.Papierwaren, Schul-u.Büroartikeln	9 679	2 683 449	127 736	477 124	359 884	117 240
52.47.2	Einzelhandel mit Büchern und Fachzeitschriften	7 596	4 020 293	75 649	378 159	348 384	29 775
52.47.3	Eh.mit Unterhaltungszeitschriften und Zeitungn.....	3 239	936 453	2 986	128 565	101 169	27 396
52.48	Eh.m.Tapeten, Geschenkartikeln,Uhren, Spielw.usw	39 965	9 473 630	567 914	1 569 951	1 180 477	389 475
52.48.1	Einzelhandel mit Tapeten und Bodenbelägen	3 127	1 299 672	103 086	254 963	170 876	84 087
52.48.2	Eh.mit Kunstgegenständen, Münzen,Geschenkart.usw	18 174	3 091 233	188 772	423 969	326 563	97 406
52.48.5	Einzelhandel m.Uhren, Edelmetallwaren u.Schmuck.....	12 139	3 312 319	174 391	578 325	425 981	152 344
52.48.6	Einzelhandel mit Spielwaren.....	6 525	1 770 405	101 666	312 695	257 057	55 638
52.49	Facheinzelhandel ang. (in Verkaufsräumen)	120 414	35 122 482	3 354 198	6 316 544	4 727 074	1 589 470
52.49.1	Einzelhandel mit Blumen, Pflanzen und Saatgut	24 609	4 587 736	352 182	507 223	405 994	101 228
52.49.2	Eh. mit zoologischem Bedarf und lebenden Tieren.....	5 014	1 322 505	60 030	173 591	149 963	23 627
52.49.3	Augenoptiker	11 985	4 244 042	123 758	792 390	481 837	310 554
52.49.4	Eh.mit Foto-und opt. Erzeugn.(oh.Augenoptiker)	3 388	1 656 700	147 069	303 759	253 866	49 892
52.49.5	Eh.m.Computern, peripheren Einheiten u.Software.....	25 796	7 944 368	1 551 169	1 679 784	1 208 039	471 744
52.49.6	Eh.m.Telekommunikationsgeräten u.Mobilitätelefonen.....	4 863	2 707 816	84 774	515 177	441 138	74 039
52.49.7	Eh.mit Fahrrädern, Fahrradteilen und -zubehör	8 017	2 261 825	158 932	436 749	333 913	102 837
52.49.8	Eh.mit Sport- und Campingart. (oh.Campingmöbel).....	7 175	2 296 711	198 554	442 730	335 464	107 266
52.49.9	Sonst. Facheinzelhandel ang. (in Verkaufsräumen)	29 567	8 100 778	677 730	1 465 141	1 116 859	348 282
52.5	Eh.m.Antiquitäten und Gebrauchtw.(in Verkaufsr.)	17 964	2 641 532	189 183	418 789	327 475	91 313
52.50.1	Einzelhandel m. Antiquitäten u.antiken Teppichen	4 417	457 947	32 964	65 736	38 815	26 921
52.50.2	Antiquariate	882	71 027	1 911	6 651	4 943	1 707
52.50.3	Einzelhandel mit sonstigen Gebrauchsgütern	12 665	2 112 558	154 307	346 402	283 717	62 685
52.6	Einzelhandel (nicht in Verkaufsräumen)	87 060	30 345 268	1 831 200	5 229 170	4 407 102	822 068
52.61	Versandhandel	16 435	15 004 197	1 074 368	2 649 793	2 208 530	441 263
52.61.1	Versandhandel mit Waren o.ausgepräg. Schwerpunkt	5 746	8 844 582	411 721	1 541 990	1 372 203	169 787
52.61.2	Vh.m.Textilien,Schuhen, Bekleidung u.Lederwaren.....	3 698	1 587 942	269 157	323 004	238 106	84 898
52.61.3	Sonstiger Fachversandhandel.....	6 991	4 571 673	393 490	784 799	598 221	186 578
52.62	Einzelhandel an Verkaufsständen und auf Märkten.....	15 255	1 464 026	62 987	189 285	149 868	39 417
52.62.1	Eh.m.Nahrungsm.u.Getränken a.Verkaufsständ.u.Ä.....	5 515	794 095	25 787	90 192	75 828	14 364
52.62.2	Sonst.Einzelhandel an Verkaufsständen u.Märkten.....	9 740	669 932	37 200	99 093	74 040	25 053
52.63	Sonstiger Einzelhandel (nicht in Verkaufsräumen)	55 370	13 877 045	693 845	2 390 092	2 048 704	341 388
52.63.1	Einzelhandel vom Lager mit Brennstoffen.....	3 522	6 230 662	124 175	1 179 342	1 091 686	87 656
52.63.4	Sonst.Einzelhandel ang.(nicht i.Verkaufsräumen).....	51 848	7 646 383	569 670	1 210 750	957 018	253 732
52.7	Reparatur von Gebrauchsgütern	18 062	2 288 470	57 952	417 958	259 327	158 630
52.71	Reparatur von Schuhen und Lederwaren	2 674	203 704	6 809	36 679	19 757	16 921
52.72	Reparatur von elektrischen Haushaltsgeräten.....	3 609	716 585	11 952	130 919	84 349	46 570
52.73	Reparatur von Uhren und Schmuck.....	1 358	130 270	3 091	24 816	14 738	10 078
52.74	Reparatur von sonstigen Gebrauchsgütern.....	10 421	1 237 912	36 101	225 544	140 484	85 060
52.74.1	Reparatur von Fahrrädern	388	44 161	1 603	8 454	6 214	2 240
52.74.2	Reparatur von sonstigen Gebrauchsgütern, ang.	10 033	1 193 751	34 498	217 090	134 270	82 820
H / 55	Gastgewerbe.....	326 717	60 583 582	314 842	10 012 993	5 563 168	4 449 825
55.1	Hotellerie	48 666	16 995 013	74 201	3 133 205	1 680 229	1 452 976
55.10.1	Hotels (ohne Hotels garnis).....	13 462	11 299 028	54 181	2 109 122	1 149 415	959 707
55.10.2	Hotels garnis	4 585	1 331 911	3 567	249 225	137 505	111 720
55.10.3	Gasthöfe	21 006	3 464 232	13 892	623 466	312 372	311 094
55.10.4	Pensionen	9 613	899 842	2 560	151 392	80 937	70 455
55.2	Sonstiges Beherbergungsgewerbe	16 667	2 613 919	15 776	270 416	171 915	98 501
55.21	Jugendherbergen und Hütten	314	158 878	268	9 422	5 624	3 798
55.22	Campingplätze	1 572	373 381	1 986	44 112	27 876	16 235
55.23	Beherbergungsgewerbe, anderweitig nicht genannt.....	14 781	2 081 660	13 522	216 882	138 414	78 468
55.23.1	Erholungs- und Ferienheime	635	942 583	254	23 250	16 501	6 750
55.23.2	Ferienzentren	355	330 948	6 176	61 174	41 923	19 251

1) Ohne Umsatzsteuer

2) Umsatzsteuer insgesamt für alle steuerpflichtigen Umsätze.

3) Einschließlich Vorsteuerberichtigungsbeträge

4) Ohne Steuerpflichtige mit negativen Lieferungen und Leistungen im Endergebnis (s.dazu letzte Seite der Tabelle).

2 Wirtschaftszweig

2.1 Steuerpflichtige, Umsätze und Umsatzsteuer 2007 nach Wirtschaftszweigen

Nr. der Klassifikation der Wirtschaftszweige 03	Wirtschaftsgliederung	Steuerpflichtige	Lieferungen und Leistungen ¹⁾	Innergemeinschaftliche Erwerbe ¹⁾	Umsatzsteuer vor Abzug der Vorsteuerbeträge ²⁾	Abziehbare Vorsteuerbeträge ³⁾	Verbleibende Umsatzsteuer/Überschuss
		Anzahl	1 000 EUR				
55.23.3	Ferienhäuser und Ferienwohnungen	9 642	432 765	5 055	79 381	50 100	29 281
55.23.4	Privatquartiere.....	3 112	123 785	724	21 822	11 864	9 958
55.23.6	Boardinghouses	35	9 485	14	1 784	1 128	656
55.23.7	Sonstiges Beherbergungsgewerbe, ang.	1 002	242 094	1 299	29 471	16 898	12 573
55.3	Speisengeprägte Gastronomie.....	168 936	27 479 138	160 221	4 448 843	2 456 776	1 992 067
55.30.1	Restaurants mit herkömmlicher Bedienung.....	102 980	17 270 869	94 827	3 014 709	1 568 356	1 446 353
55.30.2	Restaurants mit Selbstbedienung.....	3 082	3 143 189	5 133	472 683	274 856	197 827
55.30.3	Cafes	13 963	1 923 793	10 250	308 362	169 530	138 832
55.30.4	Eissalons	7 967	1 142 990	33 565	162 200	94 417	67 783
55.30.5	Imbissstuben	40 944	3 998 297	16 445	490 889	349 617	141 272
55.4	Getränkegeprägte Gastronomie	75 022	8 102 615	24 974	1 429 929	855 456	574 473
55.40.1	Schankwirtschaften	56 182	5 525 419	10 510	972 420	542 661	429 759
55.40.3	Diskotheiken und Tanzlokale	3 762	796 011	3 027	149 070	94 314	54 756
55.40.5	Bars	2 377	272 749	1 410	50 705	28 380	22 326
55.40.6	Vergnügungslokale	677	114 955	462	21 699	12 715	8 984
55.40.7	Sonstige getränkegeprägte Gastronomie	12 024	1 393 482	9 565	236 034	177 386	58 648
55.5	Kantinen und Caterer	17 426	5 392 897	39 671	730 600	398 791	331 809
55.51	Kantinen	6 401	1 658 640	2 122	226 470	108 267	118 203
55.52	Caterer.....	11 025	3 734 257	37 549	504 130	290 524	213 606
60	Verkehr und Nachrichtenübermittlung.....	198 835	286 718 062	3 638 726	40 430 216	29 166 708	11 262 933
60	Landverkehr; Transport in Rohrfernleitungen.....	114 215	67 791 240	474 629	11 580 755	8 982 516	2 597 671
60.1	Eisenbahnverkehr	•	•	•	•	•	•
60.2	Sonstiger Landverkehr	113 786	46 985 451	328 879	7 776 015	5 624 955	2 150 493
60.21	Personenbeförderung im Linienverkehr zu Land	7 874	7 574 891	62 636	969 340	1 036 855	- 67 709
60.21.1	Personenbeförd.im Omnibus-Ortslinienverkehr u.Ä.	3 094	3 362 664	12 442	454 496	461 010	- 6 534
60.21.2	Personenbeförd.im Omnibus-Überlandlinienverkehr.....	4 387	1 689 120	11 167	234 803	201 725	32 904
60.21.3	Personenbeförd.mit Stadtschnell-u.Straßenbahnen.....	62	2 392 212	29 957	254 456	359 454	- 104 997
60.21.4	Berg- und Seilbahnen	331	130 895	9 070	25 585	14 666	10 919
60.22	Betrieb von Taxis und Mietwagen mit Fahrer	31 978	3 559 222	5 705	406 250	313 544	92 706
60.23	Sonstige Personenbeförderung im Landverkehr.....	9 941	1 782 235	12 633	264 078	253 027	10 686
60.24	Güterbeförderung im Straßenverkehr	63 993	34 069 103	247 904	6 136 346	4 021 529	2 114 810
60.3	Transport in Rohrfernleitungen	•	•	•	•	•	•
61	Schifffahrt.....	7 434	19 355 652	136 231	562 994	593 465	- 30 472
61.1	See- und Küstenschifffahrt	5 512	16 889 223	61 330	158 029	288 014	- 129 985
61.2	Binnenschifffahrt	1 922	2 466 429	74 902	404 965	305 451	99 514
61.20.1	Personenbeförderung in der Binnenschifffahrt	565	477 339	12 828	64 937	51 067	13 871
61.20.2	Güterbeförderung i.d. Binnenschiff.d.Reedereien	630	1 366 283	31 010	259 861	187 784	72 077
61.20.3	Güterbeförd.i.d.Binnenschiff.durch Partikuliere	471	423 941	18 432	59 012	39 482	19 530
61.20.4	Fluss- und Kanalfahren, Hafenschifffahrt	256	198 865	12 631	21 155	27 119	- 5 964
62	Luftfahrt	1 215	9 141 007	887 896	619 470	656 257	- 36 786
62.1	Linienflugverkehr	361	8 123 083	710 176	568 743	589 934	- 21 191
62.2	Gelegenheitsflugverkehr.....	830	916 890	176 908	43 895	60 614	- 16 719
62.3	Raumtransport	24	101 034	813	6 832	5 709	1 124
63	Hilfs- und Nebentätigk.f.d.Verkehr; Verkehrsverm.	54 656	97 397 111	1 341 934	13 078 483	9 520 574	3 557 903
63.1	Frachturnschlag	1 450	6 125 419	372 731	1 055 790	490 633	565 157
63.11	Frachturnschlag	278	1 048 292	3 973	112 240	97 269	14 971
63.12	Lagerei.....	1 172	5 077 127	368 758	943 550	393 363	550 187
63.12.1	Lagerei (ohne Kühlhäuser)	1 046	4 352 209	350 019	824 837	305 787	519 050
63.12.2	Kühlhäuser	126	724 918	18 739	118 713	87 576	31 137
63.2	Sonstige Hilfs- und Nebentätigk. für den Verkehr.....	3 404	8 836 697	84 232	876 928	915 468	- 38 540
63.21	Sonstige Hilfs- und Nebentätigk.f.d.Landverkehr	1 402	1 293 012	20 770	238 334	175 771	62 563
63.21.1	Parkhäuser und Parkplätze	560	983 307	2 449	182 444	135 426	47 018
63.21.2	Hilfs- und Nebentätigk. für den Landverkehr, ang.....	842	309 705	18 320	55 890	40 345	15 545
63.22	Sonst.Hilfs- und Nebentätigkeiten f.d.Schifffahrt	1 285	1 315 018	28 569	123 150	145 141	- 21 991
63.22.1	Sonst.Hilfs- u.Nebentätigk. f.d.Binnenschifffahrt	217	525 440	27 549	67 713	58 331	9 382
63.22.2	Seehafenbetriebe	119	476 344	992	48 190	81 715	- 33 525
63.22.3	Bugsier- und Bergungsschifffahrt	125	178 947	29	5 196	2 509	2 686
63.22.4	Lotsbetriebe	824	134 287	-	2 051	2 585	- 534
63.23	Sonstige Hilfs- und Nebentätigk.für die Luftfahrt	717	6 228 668	34 893	515 445	594 556	- 79 111
63.23.1	Flughafenbetriebe	281	4 786 212	15 180	428 654	495 443	- 66 790
63.23.2	Landeplätze für Luftfahrzeuge	39	7 796	0	1 250	2 022	- 772
63.23.3	Hilfs- und Nebentätigkeiten für die Luftfahrt, ang	397	1 434 659	19 713	85 541	97 091	- 11 549
63.3	Reisebüros und Reiseveranstalter	23 307	17 881 300	32 964	1 701 240	1 036 807	664 426
63.30.1	Reisebüros	16 973	4 047 639	15 874	432 697	288 987	143 708
63.30.2	Reiseveranstalter und Fremdenführung	6 334	13 833 660	17 090	1 268 543	747 820	520 718
63.4	Spedition, sonstige Verkehrsvermittlung.....	26 495	64 553 695	852 007	9 444 525	7 077 666	2 366 859
63.40.1	Spedition	19 641	56 868 701	656 640	8 414 130	6 308 768	2 105 362
63.40.2	Schiffsmaklerbüros und -agenturen	824	1 847 990	14 790	63 731	60 887	2 844
63.40.4	Logistische Dienstleistungen, ang.	3 715	4 083 538	145 816	695 794	530 889	164 905
63.40.5	Verkehrsvermittlung, anderweitig nicht genannt	2 315	1 753 466	34 761	270 871	177 122	93 748
64	Nachrichtenübermittlung.....	21 315	93 033 053	798 035	14 588 513	9 413 897	5 174 617
64.1	Postverwaltg. und private Post- und Kurierdienste	18 287	34 211 106	21 070	2 585 194	1 822 838	762 357
64.11	Postverwaltung	-	-	-	-	-	-
64.12	Private Post- und Kurierdienste.....	18 287	34 211 106	21 070	2 585 194	1 822 838	762 357
64.3	Fernmeldedienste	3 028	58 821 946	776 965	12 003 319	7 591 059	4 412 260
65	Kredit- und Versicherungsgewerbe	58 174	58 232 804	418 865	8 835 042	6 359 356	2 475 687
65	Kreditgewerbe	4 027	39 382 882	380 926	6 531 132	4 473 544	2 057 588
65.1	Zentralbanken und Kreditinstitute	2 040	27 951 349	238 948	4 330 697	2 455 821	1 874 876
65.11	Zentralbanken	•	•	•	•	•	•
65.12	Kreditinstitute (ohne Spezialkreditinstitute)	•	•	•	•	•	•
65.12.1	Kreditbanken einschl. Zweigstellen ausl. Banken.....	245	14 740 097	74 921	2 834 622	1 523 310	1 311 311

1) Ohne Umsatzsteuer

2) Umsatzsteuer insgesamt für alle steuerpflichtigen Umsätze.

3) Einschließlich Vorsteuerberichtigungsbeträge

4) Ohne Steuerpflichtige mit negativen Lieferungen und Leistungen im Endergebnis (s.dazu letzte Seite der Tabelle).

2 Wirtschaftszweig

2.1 Steuerpflichtige, Umsätze und Umsatzsteuer 2007 nach Wirtschaftszweigen

Nr. der Klassifikation der Wirtschaftszweige 03	Wirtschaftsgliederung	Steuerpflichtige	Lieferungen und Leistungen ¹⁾	Innergemeinschaftliche Erwerbe ¹⁾	Umsatzsteuer vor Abzug der Vorsteuerbeträge ²⁾	Abziehbare Vorsteuerbeträge ³⁾	Verbleibende Umsatzsteuer/Überschuss
		Anzahl	1 000 EUR				
65.12.2	Girozentralen	8	2 550 554	106 304	503 295	375 329	127 966
65.12.3	Sparkassen	452	1 860 407	9 619	335 088	142 987	192 101
65.12.4	Genossenschaftliche Zentralbanken	•	•	•	•	•	•
65.12.5	Kreditgenossenschaften	1 240	7 648 990	20 883	438 579	207 735	230 844
65.12.6	Realkreditinstitute	17	120 374	88	9 415	5 811	3 604
65.12.7	Kreditinstitute mit Sonderaufgaben	29	853 467	26 687	175 153	177 276	- 2 123
65.12.9	Bausparkassen	37	117 748	2	21 637	18 248	3 390
65.2	Sonstige Finanzierungsinstitutionen	1 987	11 431 533	141 978	2 200 435	2 017 722	182 712
65.21	Institutionen für Finanzierungsleasing	1 135	9 932 419	141 092	1 888 937	1 890 466	- 1 529
65.22	Spezialkreditinstitute	40	200 863	321	37 886	7 269	30 617
65.23	Finanzierungsinstitutionen, ang.	812	1 298 252	565	273 611	119 987	153 624
65.23.1	Kapitalanlagegesellschaften	240	556 332	227	136 174	67 880	68 293
65.23.2	Leihhäuser	181	34 790	320	6 546	3 091	3 456
65.23.3	Sonstige Finanzierungsinstitutionen, ang.	391	707 130	17	130 891	49 016	81 875
66	Versicherungsgewerbe	492	7 612 384	8 102	688 517	363 652	324 865
66.01	Lebensversicherungen	133	410 130	1 607	79 576	43 575	36 002
66.01.1	Lebensversicherungen (ohne Rückversicherungen)	•	•	•	•	•	•
66.01.2	Rückversicherungen für die Lebensversicherungen	•	•	-	•	•	•
66.02	Pensions- und Sterbekassen	96	272 853	8	52 105	14 641	37 464
66.03	Sonstiges Versicherungsgewerbe	263	6 929 402	6 487	556 837	305 437	251 399
66.03.1	Krankenversicherungen	34	74 435	281	15 296	9 134	6 162
66.03.2	Schaden- und Unfallversicherungen	192	5 259 528	2 578	201 320	81 764	119 555
66.03.3	Rückversicherung, f.d.sonst.Versicherungsgewerbe	37	1 595 439	3 627	340 221	214 538	125 682
67	Mit d.Kredit-u.Versicherungsgewerbe verb.Tätigk.	53 655	11 237 538	29 837	1 615 393	1 522 160	93 233
67.1	Mit dem Kreditgewerbe verbundene Tätigkeiten	13 801	9 581 595	16 922	1 322 353	1 371 273	- 48 920
67.11	Effekten- und Warenbörsen	•	•	•	•	•	•
67.12	Effektenvermittlung u.-verwaltung (o.Verwahrung)	•	•	•	•	•	•
67.13	Sonst. mit dem Kreditgewerbe verbund.Tätigkeiten	12 825	1 827 428	14 276	239 359	171 963	67 396
67.2	Mit dem Versicherungsgewerbe verbund.Tätigkeiten	39 854	1 655 943	12 914	293 040	150 887	142 153
67.2.0.1	Versicherungsvertreter	30 436	1 055 367	8 474	188 653	100 559	88 095
67.2.0.2	Versicherungsmakler	5 724	326 566	2 993	51 911	26 379	25 532
67.2.0.3	Sonst. m.d.Versicherungsgewerbe verb.Tätigkeiten	3 694	274 010	1 447	52 476	23 950	28 526
K	Grundst.-,Wohnungsw.,Vermietg.,bewegl.Sachen usw.	1 814 116	642 117 459	24 809 142	101 604 015	64 331 049	37 272 960
70	Grundstücks- und Wohnungswesen	591 111	167 608 331	2 164 762	21 925 939	14 441 791	7 484 148
70.1	Erschließg.,Kauf,Verk.von Grundst.,Gebäuden usw.	38 468	30 287 024	186 715	3 696 594	2 672 929	1 023 665
70.11	Erschließung von Grundstücken	10 818	11 543 597	34 573	1 599 646	997 947	601 700
70.11.1	Erschließung von unbebauten Grundstücken	1 559	788 521	5 818	92 079	77 590	14 490
70.11.2	Bauträger für Nichtwohngebäude	1 534	2 342 081	8 616	461 964	323 252	138 713
70.11.3	Bauträger für Wohngebäude	7 725	8 412 996	20 139	1 045 602	597 105	448 497
70.12	Kauf u.Verw.v.eig.Grundst.,Gebäuden u.Wohnungen	27 650	18 743 426	152 142	2 096 947	1 674 982	421 965
70.2	Verm.u.Verp.v.eig.Grundst.,Gebäuden u.Wohnungen	452 011	104 441 892	1 513 998	13 712 636	8 937 087	4 775 549
70.2.0.1	Verm.u.Verp.von eig.Grundst.u.Nichtwohngebäuden	305 981	66 349 527	1 290 274	11 167 226	7 506 427	3 660 799
70.2.0.2	Verm.u.Verp.von eigenen Wohngebäuden u.Wohnungen	146 030	38 092 365	223 724	2 545 410	1 430 661	1 114 749
70.3	Vermittl.u.Verw.v.fremd.Grundst.,Gebäud.u.Wohng.	100 632	32 879 415	464 049	4 516 709	2 831 775	1 684 935
70.31	Vermittl.v.fremden Grundst.,Gebäuden u.Wohnungen	55 897	12 849 562	112 287	1 785 921	1 114 758	671 163
70.32	Verwaltg.v.fremden Grundst.,Gebäuden u.Wohnungen	44 735	20 029 853	351 761	2 730 789	1 717 017	1 013 772
71	Vermietg.v.bewegl.Sachen ohne Bedienungspersonal	46 384	40 570 860	1 274 962	6 963 506	5 659 981	1 303 526
71.1	Vermietung von Kraftwagen bis 3,5t Gesamtgewicht	9 948	16 673 079	293 989	3 061 091	2 588 277	472 813
71.2	Vermietung von sonstigen Verkehrsmitteln	5 483	4 979 826	196 830	564 203	516 405	47 798
71.21	Verm. von Landfahrzeugen (o.Kraftwagen bis 3,5t)	2 851	2 837 848	151 826	481 527	426 090	55 437
71.22	Vermietung von Wasserfahrzeugen	1 839	840 139	24 591	50 539	47 465	3 074
71.23	Vermietung von Luftfahrzeugen	793	1 301 839	20 413	32 137	42 850	- 10 713
71.3	Vermietung von Maschinen und Geräten	22 043	15 508 879	595 472	2 709 921	2 102 450	607 472
71.31	Vermietung von landwirtsch.Maschinen und Geräten	1 964	482 036	7 339	81 621	69 102	12 519
71.32	Vermietung von Baumaschinen und -geräten	5 995	4 033 006	202 708	747 940	579 729	168 211
71.33	Vermietg.v.Büromasch.,DV-Gerät.u.-Einrichtungen	1 475	1 328 803	16 929	248 787	184 353	64 434
71.34	Vermietung von sonstigen Maschinen und Geräten	12 609	9 665 033	368 496	1 631 574	1 269 265	362 309
71.4	Vermietung von Gebrauchsgütern, ang.	8 910	3 409 076	188 671	628 292	452 849	175 443
71.40.1	Verleih von Wäsche und Arbeitskleidung	435	888 530	48 698	177 361	99 556	77 805
71.40.2	Verleih von Sportgeräten und Fahrrädern	1 015	100 304	27 068	23 081	13 279	9 801
71.40.3	Leihbüchereien und Lesezirkel	133	72 575	106	7 664	5 626	2 037
71.40.4	Videotheken	2 268	415 958	3 854	76 528	55 497	21 032
71.40.5	Vermietung von sonstigen Gebrauchsgütern, ang.	5 059	1 931 710	108 945	343 658	278 891	64 768
72	Datenverarbeitung und Datenbanken	145 881	55 980 028	1 486 195	11 070 509	6 706 882	4 363 626
72.1	Hardwareberatung	12 992	3 877 812	198 190	740 743	559 147	181 595
72.2	Softwarehäuser	83 195	27 592 010	774 036	5 724 954	3 322 236	2 402 718
72.21	Verlegen von Software	1 384	959 606	31 517	186 056	110 541	75 515
72.22	Softwareberatung und -entwicklung	81 811	26 632 404	742 519	5 538 898	3 211 695	2 327 203
72.22.1	Softwareberatung	30 671	6 500 198	67 122	1 272 168	700 324	571 844
72.22.2	Entwicklg.,Programmieg.v.Internetpräsentationen	17 139	2 203 955	324 549	499 187	297 372	201 815
72.22.3	Sonstige Softwareentwicklung	34 001	17 928 251	350 848	3 767 543	2 213 999	1 553 544
72.3	Datenverarbeitungsdienste	28 601	16 364 138	319 712	3 077 517	1 869 524	1 207 992
72.4	Datenbanken	978	578 169	4 330	108 047	58 960	49 088
72.5	Instandh.u.Rep.v.Büromaschinen,DV-Gerät.u.-Einr.	3 773	650 698	15 315	118 843	76 153	42 690
72.6	Sonst.mit der Datenverarbeitung verb.Tätigkeiten	16 342	6 917 200	174 611	1 300 404	820 862	479 542
73	Forschung und Entwicklung	18 640	6 615 266	267 110	1 064 260	987 180	77 081
73.1	Forschg.u.Entwicklg.i.B.Natur-u.ä.Wissenschaften	16 113	6 259 621	265 798	1 006 035	951 782	54 253
73.2	Forschg.und Entwicklg.i.B.Geisteswissenschaften	2 527	355 645	1 311	58 226	35 397	22 828
74	Erbg.v.wirtschaftlichen Dienstleistungen,ang.	1 012 100	371 342 974	19 616 114	60 579 801	36 535 215	24 044 580
74.1	Rechts-, Steuer- und Unternehmensberatung usw.	359 246	186 073 404	13 979 284	28 293 265	18 248 826	10 044 438
74.11	Rechtsberatung	88 623	17 532 371	- 390	3 241 932	885 956	2 355 976

1) Ohne Umsatzsteuer

2) Umsatzsteuer insgesamt für alle steuerpflichtigen Umsätze.

3) Einschließlich Vorsteuerberichtigungsbeträge

4) Ohne Steuerpflichtige mit negativen Lieferungen und Leistungen im Endergebnis (s.dazu letzte Seite der Tabelle).

2 Wirtschaftszweig

2.1 Steuerpflichtige, Umsätze und Umsatzsteuer 2007 nach Wirtschaftszweigen

Nr. der Klassifikation der Wirtschaftszweige 03	Wirtschaftsgliederung	Steuerpflichtige	Lieferungen und Leistungen ¹⁾	Innergemeinschaftliche Erwerbe ¹⁾	Umsatzsteuer vor Abzug der Vorsteuerbeträge ²⁾	Abziehbare Vorsteuerbeträge ³⁾	Verbleibende Umsatzsteuer/Überschuss
		Anzahl	1 000 EUR				
74.11.1	Rechtsanwaltskanzleien mit Notariat.....	10 563	3 085 190	- 3 815	572 656	161 458	411 198
74.11.2	Rechtsanwaltskanzleien ohne Notariat	64 132	11 332 611	2 378	2 071 445	553 874	1 517 571
74.11.3	Notariate	2 330	1 225 504	351	225 011	25 033	199 978
74.11.4	Patentanwaltskanzleien	1 634	849 025	331	179 986	77 976	102 011
74.11.5	Sonstige Rechtsberatung.....	9 964	1 040 040	365	192 834	67 615	125 219
74.12	Wirtsch.-u.Buchprüfung, Steuerberatg.,Buchführg.	77 286	22 601 719	20 235	4 205 919	1 175 500	3 030 419
74.12.1	Praxen von Wirtschaftsprüfung u.-gesellschaften.....	5 070	6 100 937	2 437	1 191 519	370 612	820 907
74.12.2	Praxen von vereid. Buchprüfern u.-gesellschaften	1 064	150 004	222	28 112	9 252	18 860
74.12.3	Praxen von Steuerberatern und -gesellschaften	43 476	13 609 394	14 269	2 485 013	662 689	1 822 324
74.12.4	Praxen von Steuerbevollmächtigten	11 079	2 062 790	644	381 674	87 584	294 090
74.12.5	Buchführung (ohne Datenverarbeitungsdienste)	16 597	678 594	2 663	119 601	45 363	74 238
74.13	Markt- und Meinungsforschung	6 445	2 930 327	102 109	590 473	362 999	227 475
74.13.1	Marktforschung	5 975	2 508 313	74 869	511 961	295 838	216 123
74.13.2	Meinungsforschung	470	422 014	27 240	78 513	67 161	11 352
74.14	Unternehmens- und Public-Relations-Beratung.....	136 032	27 079 937	499 912	4 778 217	2 592 851	2 185 366
74.14.1	Unternehmensberatung	131 445	25 832 635	456 178	4 536 881	2 448 718	2 088 163
74.14.2	Public-Relations-Beratung	4 587	1 247 302	43 735	241 336	144 133	97 203
74.15	Managementtätigkeiten von Holdinggesellschaften.....	50 860	115 929 051	13 357 417	15 476 724	13 231 521	2 245 203
74.15.1	Managem.v.Holdingges.mit Schwerp.i.Prod.Gewerbe.....	5 665	39 051 802	4 809 662	5 282 951	4 958 081	324 870
74.15.2	Manag.v.sonst.Holdingges. (o.geschl.Immob.fonds)	7 142	43 775 490	5 631 239	5 196 305	4 791 137	405 168
74.15.3	Geschloss. Immobilienfonds mit Nichtwohngebäuden	1 484	2 287 227	2 445	324 764	99 049	225 714
74.15.4	Geschlossene Immobilienfonds mit Wohngebäuden	1 584	2 049 532	57 315	271 939	226 136	45 803
74.15.5	Komplementärgesellschaften	22 012	4 263 006	378 931	611 279	468 053	143 226
74.15.6	Verwaltung u.Führung von Unternehmen u.Betrieben	12 973	24 501 993	2 477 825	3 789 487	2 689 066	1 100 422
74.2	Architektur- und Ingenieurbüros.....	229 021	42 595 073	608 040	7 736 886	3 863 431	3 873 453
74.20.1	Architekturbüros f.Hochbau u.f. Innenarchitektur	60 626	6 930 482	21 938	1 264 105	525 314	738 789
74.20.2	Archit.büros für Orts-, Regional-u.Landesplanung	5 869	738 660	1 204	142 681	63 431	79 251
74.20.3	Archit.büros für Garten- u.Landschaftsgestaltung	4 800	455 936	1 368	82 445	36 279	46 167
74.20.4	Ingenieurbüros für bautechnische Gesamtplanung	50 503	10 063 495	97 446	1 923 673	963 182	960 491
74.20.5	Ingenieurbüros für technische Fachplanung	63 699	16 328 795	313 357	2 889 848	1 531 982	1 357 866
74.20.6	Büros für Industrie-Design	7 179	817 987	41 987	138 265	82 343	55 922
74.20.7	Büros baufachlicher Sachverständiger	7 366	745 038	2 084	138 047	58 536	79 511
74.20.8	Büros für technisch-wirtschaftliche Beratung	25 100	5 560 463	124 740	979 363	547 305	432 058
74.20.9	Vermessungsbüros	3 879	954 216	3 915	178 457	55 058	123 399
74.3	Technische, physikalische und chem. Untersuchung	11 101	8 099 035	64 731	1 234 830	659 473	575 357
74.30.1	Technische Untersuchung und Beratung	8 254	6 832 868	43 337	1 043 529	564 119	479 410
74.30.2	Physikalische Untersuchung und Beratung.....	1 125	447 937	6 881	69 757	30 333	39 423
74.30.3	Chemische Untersuchung und Beratung.....	1 583	769 575	11 724	112 874	60 729	52 145
74.30.4	Betrieb von Messnetzen und Messstationen	139	48 655	2 788	8 669	4 292	4 378
74.4	Werbung.....	84 357	27 688 029	460 181	5 291 972	3 970 320	1 321 652
74.40.1	Werbegestaltung.....	47 476	13 159 165	289 580	2 515 305	1 828 943	686 363
74.40.2	Werbemittelverbreitung und Werbevermittlung.....	36 881	14 528 864	170 601	2 776 667	2 141 377	635 289
74.5	Personal-u.Stellenverm.,Überlassung v.Arbeitskr.	11 078	16 147 766	19 089	2 996 740	389 778	2 606 963
74.50.1	Personal- und Stellenvermittlung	6 062	2 370 778	5 640	435 942	97 265	338 678
74.50.2	Überlassung von Arbeitskräften	5 016	13 776 989	13 448	2 560 798	292 513	2 268 285
74.6	Wach- und Sicherheitsdienste sowie Detekteien	8 407	4 485 654	12 901	840 950	259 328	581 622
74.60.1	Detekteien	2 898	268 152	888	50 086	21 573	28 514
74.60.2	Wach- und Sicherheitsdienste	5 509	4 217 502	12 012	790 863	237 755	553 108
74.7	Reinigung v.Gebäuden, Inventar u.Verkehrsmitteln	42 239	12 409 047	37 765	2 282 185	657 113	1 625 072
74.70.1	Reinigung von Gebäuden, Räumen und Inventar.....	32 440	10 896 330	31 582	2 002 457	585 701	1 416 756
74.70.2	Schornsteinreinigung	7 849	1 086 859	988	204 968	32 315	172 653
74.70.3	Reinigung von Verkehrsmitteln	1 178	285 360	1 868	49 195	26 934	22 262
74.70.4	Desinfektion und Schädlingsbekämpfung	772	140 497	3 327	25 565	12 164	13 401
74.8	Erbrg.v.sonst.wirtschftl. Dienstleistungen,ang.	266 651	73 844 967	4 434 124	11 902 974	8 486 946	3 416 023
74.81	Fotografisches Gewerbe und fotograf.Laboratorien	17 498	2 003 674	39 303	337 086	214 690	122 396
74.81.1	Fotografisches Gewerbe	16 549	1 331 613	18 756	224 939	130 274	94 665
74.81.2	Fotografische Laboratorien	949	672 061	20 547	112 146	84 415	27 731
74.82	Abfüll- und Verpackungsgewerbe	1 527	2 215 382	221 083	359 413	292 446	66 967
74.85	Schreib- und Übersetzungsdienste u.Ä.; Copy-Shops	50 531	1 837 266	11 481	334 995	137 731	197 263
74.85.1	Freiberufliche Dolmetscher	15 083	525 059	2 849	93 609	31 451	62 158
74.85.2	Übersetzungsbüros	3 450	273 185	967	52 634	22 074	30 559
74.85.3	Sekretariats- und Schreibdienste; Copy-Shops	31 998	1 039 022	7 665	188 751	84 205	104 546
74.86	Call Centers	3 160	1 294 352	3 982	241 989	108 236	133 753
74.87	Erbrg.v.wirtsch.Dienstl.f.Untern.u.Privatp.,ang.	193 935	66 494 293	4 158 274	10 629 491	7 733 844	2 895 644
74.87.1	Ausstellungs-, Messe- und Warenmarkteinrichtungen	15 628	5 889 837	148 948	1 126 481	782 169	344 312
74.87.2	Sachverständige, anderweitig nicht genannt	5 983	590 782	1 918	104 780	42 223	62 557
74.87.3	Versteigerungsgewerbe	979	1 489 017	99 315	254 074	240 682	13 392
74.87.4	Ateliers für Textil-, Möbel-, Schmuck-u.ä.Design	32 711	1 885 147	38 391	331 011	181 191	149 820
74.87.5	Auskunfteien	1 069	2 415 415	1 709	121 969	75 436	46 533
74.87.6	Inkassobüros	1 693	2 271 334	5 432	425 227	205 163	220 063
74.87.7	Sonstige Vermögensberatung	27 114	24 003 399	1 943 473	3 467 901	2 753 352	714 549
74.87.8	Erbrg.v.sonst.Dienstleistg. für Untern.usw.,ang.....	108 758	27 949 363	1 919 090	4 798 049	3 453 629	1 344 417
L	Öff.Verwaltung, Verteidigung, Sozialversicherung	-	-	-	-	-	-
M / 80	Erziehung und Unterricht	69 298	9 548 089	56 644	957 942	445 834	512 109
80.1	Kindergärten, Vor- und Grundschulen.....	501	96 884	162	1 186	829	357
80.2	Weiterführende Schulen	1 564	857 665	671	33 194	17 232	15 962
80.21	Allgemein bildende weiterführende Schulen	444	223 931	373	4 760	2 245	2 515
80.22	Berufsbild.weiterführ. Schulen i.Sekundarbereich	1 120	633 735	298	28 434	14 987	13 447
80.3	Hochschulen u.a.Bild.einrichtg.d.Tertiärbereichs	617	1 161 782	22 924	95 541	35 792	59 749
80.30.5	Universitäten	124	688 555	19 851	67 260	22 635	44 625
80.30.6	Allgemeine Fachhochschulen	131	112 649	1 525	12 011	4 143	7 868

1) Ohne Umsatzsteuer

2) Umsatzsteuer insgesamt für alle steuerpflichtigen Umsätze.

3) Einschließlich Vorsteuerberichtigungsbeträge

4) Ohne Steuerpflichtige mit negativen Lieferungen und Leistungen im Endergebnis (s.dazu letzte Seite der Tabelle).

2 Wirtschaftszweig

2.1 Steuerpflichtige, Umsätze und Umsatzsteuer 2007 nach Wirtschaftszweigen

Nr. der Klassifikation der Wirtschaftszweige 03	Wirtschaftsgliederung	Steuerpflichtige	Lieferungen und Leistungen ¹⁾	Innergemeinschaftliche Erwerbe ¹⁾	Umsatzsteuer vor Abzug der Vorsteuerbeträge ²⁾	Abziehbare Vorsteuerbeträge ³⁾	Verbleibende Umsatzsteuer/Überschuss
		Anzahl	1 000 EUR				
80.30.7	Verwaltungsfachhochschulen	9	2 076	4	192	150	42
80.30.8	Berufs-, Fachakademien, Schulen d. Gesundheitswesens	353	358 502	1 544	16 079	8 864	7 215
80.4	Erwachsenenbildung und sonstiger Unterricht	66 616	7 431 758	32 887	828 022	391 980	436 041
80.41	Fahr- und Flugschulen	16 040	1 918 366	6 328	320 422	150 119	170 303
80.41.1	Kraftfahrerschulen	15 043	1 773 559	2 056	300 845	133 736	167 109
80.41.2	Flug-, Bootsführer-, Segel- u.ä. Schulen	997	144 806	4 271	19 577	16 383	3 194
80.42	Erwachsenenbildung und Unterricht, ang.	50 576	5 513 392	26 560	507 600	241 862	265 738
N / 85	Gesundheits-, Veterinär- und Sozialwesen	117 633	100 533 892	270 209	2 224 706	1 485 487	739 219
85.1	Gesundheitswesen	87 146	66 936 565	182 519	1 371 285	861 497	509 788
85.11	Krankenhäuser	2 188	44 856 926	107 082	600 343	397 260	203 083
85.11.1	Krankenhäuser (ohne Uni-, Vorsorge-, Rehakliniken)	1 503	37 795 981	43 863	442 144	287 472	154 672
85.11.2	Hochschulkliniken	47	3 600 873	61 652	96 265	54 379	41 886
85.11.3	Vorsorge- und Rehabilitationskliniken	638	3 460 073	1 567	61 934	55 409	6 525
85.12	Arztpraxen (ohne Zahnarztpraxen)	21 603	5 702 513	8 549	149 763	48 710	101 053
85.12.1	Arztpraxen für Allgemeinmedizin und prakt. Ärzte	13 184	2 551 214	4 525	82 324	23 061	59 263
85.12.2	Facharztpraxen (o. Praxen für Allgemeinmedizin)	8 419	3 151 299	4 023	67 439	25 649	41 790
85.13	Zahnarztpraxen	19 953	7 313 334	12 278	99 253	76 025	23 228
85.14	Gesundheitswesen, anderweitig nicht genannt	43 402	9 063 791	54 610	521 926	339 502	182 424
85.14.1	Praxen für psychologische Psychotherapie	5 634	345 647	856	34 656	14 941	19 714
85.14.2	Massagepraxen, Krankengymnastikpraxen usw.	7 651	591 069	2 261	29 683	19 763	9 920
85.14.3	Heilpraktikerpraxen	3 602	195 347	1 246	14 618	7 407	7 211
85.14.4	Sonst. selbständ. Tätigkeiten im Gesundheitswesen	23 246	3 265 361	29 530	273 670	159 024	114 646
85.14.5	Krankentransport- und Rettungsdienste	732	639 195	1 189	15 005	12 522	2 483
85.14.6	Sonst. Anstalten und Einr. des Gesundheitswesens	2 537	4 027 171	19 529	154 294	125 845	28 449
85.2	Veterinärwesen	13 082	2 356 929	7 113	422 032	219 148	202 884
85.20.1	Tierarztpraxen	11 156	2 145 729	3 010	388 660	196 238	192 423
85.20.2	Sonst. selbständige Tätigkeiten i. Veterinärwesen	1 696	94 180	829	15 168	8 687	6 480
85.20.3	Anstalten und Einrichtungen des Veterinärwesens	230	117 020	3 274	18 204	14 223	3 981
85.3	Sozialwesen	17 405	31 240 399	80 577	431 389	404 843	26 547
85.31	Heime (ohne Erholungs- und Ferienheime)	3 401	14 923 060	50 009	174 644	221 623	- 46 979
85.31.1	Jugendwohnheime	137	291 155	233	4 563	3 976	587
85.31.2	Erziehungsheime	73	244 270	85	1 750	1 322	427
85.31.3	Altenwohnheime	270	696 406	7 033	6 199	4 300	1 900
85.31.4	Altenheime	683	2 346 878	20 508	16 263	8 928	7 336
85.31.5	Altenpflegeheime	989	3 968 193	1 272	33 832	20 438	13 394
85.31.6	Heime für werdende Mütter, Mütter o. Väter m. Kind	•	•	•	•	•	•
85.31.7	Einr. zur Eingliederung und Pflege Behinderter	•	•	•	•	•	•
85.31.8	Wohnheime für Behinderte	76	464 436	72	5 168	7 201	- 2 034
85.31.9	Sonstige Heime (ohne Erholungs- und Ferienheime)	377	1 240 599	306	13 813	12 098	1 714
85.32	Sozialwesen, anderweitig nicht genannt	14 004	16 317 339	30 568	256 746	183 220	73 526
85.32.1	Tagesstätten (ohne Kinderkrippen, -gärten usw.)	353	79 124	89	1 735	1 338	397
85.32.2	Kinderkrippen und außerhäusl. Kinderbetreuung, ang.	419	261 201	25	1 243	530	713
85.32.3	Jugendzentren und Häuser der offenen Tür	137	60 156	5	1 713	1 567	146
85.32.4	Erziehungs-, Jugend- und Familienberatungsstellen	877	564 087	543	9 499	8 911	588
85.32.5	Sonstige soziale Beratungsstellen	3 105	311 455	559	31 879	16 020	15 860
85.32.6	Ambulante soziale Dienste	3 545	1 218 555	1 608	26 687	12 585	14 102
85.32.7	Org. der freien Wohlfahrtspflege und Jugendhilfe	2 411	12 237 328	21 908	133 674	108 884	24 790
85.32.8	Unterstützungskassen	141	52 064	685	6 163	1 908	4 255
85.32.9	Sonstiges Sozialwesen, anderweitig nicht genannt	3 016	1 533 368	5 145	44 152	31 476	12 676
0	Erbringung sonst. öff. u. persönl. Dienstleistungen	740 367	130 907 318	1 963 803	18 951 188	12 347 415	6 603 769
90	Abwasser-, Abfallbeseitigung und sonst. Entsorgung	7 535	20 429 401	172 408	3 742 656	2 672 712	1 069 945
90.01	Abwasserbeseitigung	1 233	1 310 243	7 095	244 310	149 509	94 801
90.01.1	Kläranlagen	679	646 115	6 169	117 126	77 410	39 716
90.01.2	Sammelkanalisation	554	664 128	927	127 183	72 099	55 084
90.02	Abfallbeseitigung	5 495	18 376 207	162 846	3 363 566	2 414 978	948 588
90.02.1	Sammlung, Beförderung u. Zwischenlager v. Abfällen	2 565	12 378 603	108 460	2 257 763	1 666 032	591 731
90.02.2	Thermische Abfallbeseitigung	118	1 459 874	7 516	278 535	185 466	93 069
90.02.3	Abfalldeponien	252	540 436	3 437	103 662	67 760	35 901
90.02.4	Biologische Abfallbeseitigung	325	331 317	9 201	59 912	43 323	16 588
90.02.5	Sonstige Abfallbeseitigung	2 235	3 665 976	34 232	663 694	452 396	211 298
90.03	Beseitigung von Umweltverschmutzungen usw.	807	742 951	2 467	134 781	108 225	26 556
91	Interessenvertr., kirchl. und sonst. Vereinigungen	28 625	11 026 026	478 748	760 264	575 737	184 527
91.1	Wirtschafts- und Arbeitgeberverbände, Berufsg.	3 440	1 531 535	3 701	194 033	105 747	88 286
91.11	Wirtschafts- und Arbeitgeberverbände	1 776	1 024 682	2 723	122 250	70 160	52 090
91.11.1	Wirtschaftsverbände (o. öff. rechtl. Wirtsch. ver.)	1 401	833 833	1 745	98 360	57 923	40 437
91.11.2	Öffentlich-rechtliche Wirtschaftsvertretungen	279	163 066	977	19 099	9 969	9 129
91.11.3	Arbeitgeberverbände	96	27 784	1	4 791	2 267	2 524
91.12	Berufsorganisationen	1 664	506 853	979	71 783	35 587	36 196
91.12.1	Berufsorganisationen (o. öff. rechtl. Berufsvertr.)	1 482	357 501	765	45 527	20 383	25 144
91.12.2	Öffentlich-rechtliche Berufsvertretungen	182	149 352	214	26 256	15 205	11 051
91.2	Arbeitnehmervereinigungen	52	173 411	13	8 371	4 149	4 222
91.3	Kirchl. Verein., pol. Part., sonst. Interessenv., ang.	25 133	9 321 080	475 034	557 860	465 841	92 019
91.31	Kirchliche und sonstige religiöse Vereinigungen	1 433	1 868 974	14 619	62 818	47 554	15 264
91.31.1	Kirchen und kirchlich-religiöse Vereinigungen	1 075	1 781 191	13 992	58 580	43 629	14 951
91.31.2	Sonst. religiöse, weltanschauliche Vereinigungen	358	87 783	626	4 238	3 925	313
91.32	Politische Parteien und Vereinigungen	888	143 909	1 988	15 625	8 207	7 418
91.33	Interessenvertretungen und Vereinigungen, ang.	22 812	7 308 196	458 427	479 417	410 080	69 337
91.33.1	Org. der Bildung, Wissensch., Forschung und Kultur	12 390	3 678 593	47 136	236 324	230 716	5 608
91.33.2	Organisationen des Gesundheitswesens	580	662 835	505	11 818	8 547	3 272
91.33.3	Jugendorganisationen	388	79 298	137	3 439	2 857	582
91.33.4	Verbraucherorganisationen	1 749	303 604	4 585	45 813	32 072	13 741

1) Ohne Umsatzsteuer

2) Umsatzsteuer insgesamt für alle steuerpflichtigen Umsätze.

3) Einschließlich Vorsteuerberichtigungsbeträge

4) Ohne Steuerpflichtige mit negativen Lieferungen und Leistungen im Endergebnis (s. dazu letzte Seite der Tabelle).

2 Wirtschaftszweig

2.1 Steuerpflichtige, Umsätze und Umsatzsteuer 2007 nach Wirtschaftszweigen

Nr. der Klassifikation der Wirtschaftszweige 03	Wirtschaftsgliederung	Steuerpflichtige	Lieferungen und Leistungen ¹⁾	Innergemeinschaftliche Erwerbe ¹⁾	Umsatzsteuer vor Abzug der Vorsteuerbeträge ²⁾	Abziehbare Vorsteuerbeträge ³⁾	Verbleibende Umsatzsteuer/Überschuss
		Anzahl	1 000 EUR				
91.33.5	Kommunale Spitzen- und Regionalverbände.....	244	965 777	4 921	44 147	40 616	3 531
91.33.6	Verbände der Sozialversicherungsträger	6	5 372	–	150	126	24
91.33.7	Sonst. Interessenvertretungen und Vereinig.,ang.	7 455	1 612 718	401 142	137 726	95 147	42 579
92	Kultur, Sport und Unterhaltung	275 403	50 504 745	449 170	6 673 445	4 257 269	2 416 176
92.1	Film-u.Videoilmherst.,-verleih,-vertrieb;Kinos.....	18 543	6 590 706	91 384	882 447	699 712	182 735
92.11	Film- und Videoilmherstellung	15 543	3 842 196	30 213	510 237	410 472	99 765
92.12	Filmverleih und Videoprogrammanbieter	1 731	1 392 780	59 942	212 457	155 288	57 169
92.13	Kinos	1 269	1 355 730	1 230	159 753	133 952	25 801
92.2	Rundfunkveranst., H.v.-Hörfunk-,Fernsehprogrammen	1 710	9 222 509	58 526	1 666 712	860 650	806 061
92.20.1	Rundfunkveranstalter	586	7 882 390	41 739	1 439 772	702 296	737 477
92.20.2	Herstellung von Hörfunk- und Fernsehprogrammen	1 124	1 340 119	16 787	226 939	158 355	68 585
92.3	Erbrg.v.sonst.kulturellen und unterh. Leistungen	125 003	8 411 836	63 125	1 049 623	688 507	361 116
92.31	Künstler.u.schriftstell.Tätigkeiten,Darbietungen	100 020	3 707 778	18 666	446 841	240 722	206 119
92.31.1	Theaterensembles	366	62 705	174	3 598	3 096	502
92.31.2	Ballettgruppen, Orchester, Kapellen und Chöre	6 398	320 562	1 260	26 664	20 516	6 148
92.31.3	Selbständige bildende Künstlerinnen und Künstler	28 399	1 032 104	7 416	130 253	78 083	52 171
92.31.4	Selbständige Restauratorinnen und Restauratoren.....	2 509	146 455	529	26 894	13 663	13 231
92.31.5	Selbst. Komponisten/innen, Musikbearb./innen	7 401	314 144	2 396	35 990	21 686	14 304
92.31.6	Selbst. Schriftstellerinnen und Schriftsteller	20 048	634 512	1 917	80 172	27 990	52 182
92.31.7	Selbst.Bühnen-,Film-,Hörf.-,Fernsehkünst./innen.....	33 496	1 146 759	4 703	136 159	71 792	64 367
92.31.8	Selbstständige Artistinnen und Artisten.....	1 403	50 537	270	7 110	3 896	3 214
92.32	Betrieb, Hilfsdienste für kulturelle u.ä.Leistg.	6 466	2 257 381	13 387	254 114	216 263	37 851
92.32.1	Theater- und Konzertveranstalter	2 674	1 383 013	1 312	150 238	144 423	5 815
92.32.2	Opern-,Schauspielhäuser, Konzerthallen u.ä.Eintr.	388	413 009	4 398	24 058	16 434	7 624
92.32.3	Varietees und Kleinkunsthörsäle	471	99 219	487	10 499	7 366	3 133
92.32.5	Techn.Hilfsdienste für kulturelle u.ä.Leistungen	2 933	362 141	7 190	69 319	48 040	21 279
92.33	Schaustellergewerbe und Vergnügungsparks	5 299	1 024 664	18 459	153 826	99 577	54 249
92.34	Erbrg.v.kulturellen u.unterhalt.Leistungen,ang.....	13 218	1 422 012	12 613	194 842	131 945	62 898
92.34.1	Tanzschulen.....	2 747	229 896	397	39 870	19 316	20 553
92.34.2	Erbrg.v.sonst.kulturellen und unterh.Leistg.,ang	10 471	1 192 116	12 216	154 973	112 629	42 344
92.4	Korrespondenz-,Nachrichtenbüros,selbst.Journal.....	44 221	2 450 431	10 459	388 369	174 643	213 726
92.40.1	Korrespondenz- und Nachrichtenbüros.....	1 622	854 227	5 401	179 324	80 419	98 905
92.40.2	Selbst.Journalisten und Pressefotografen/innen	42 599	1 596 204	5 058	209 045	94 224	114 821
92.5	Bibliotheken,Archive, Museen,bot.u.zoolog.Gärten	2 991	897 099	16 455	77 261	69 632	7 628
92.51	Bibliotheken und Archive	233	26 045	1 891	4 436	1 944	2 491
92.52	Museen und Denkmalschutzeinrichtungen	2 166	579 367	11 978	49 844	49 213	631
92.52.1	Museen und Kunstausstellungen	1 992	546 819	11 652	43 615	41 264	2 351
92.52.2	Denkmalschutzeinrichtungen	174	32 548	326	6 229	7 949	- 1 719
92.53	Botanische u.zoologische Gärten sowie Naturparks	592	291 687	2 586	22 981	18 475	4 505
92.53.1	Botanische und zoologische Gärten	92	166 472	1 529	8 709	7 548	1 161
92.53.2	Naturparks und Tiergehege	134	66 657	972	5 560	5 738	- 178
92.53.3	Natur- und Landschaftsschutz	366	58 557	85	8 712	5 189	3 523
92.6	Sport	47 171	8 293 192	112 340	1 300 859	960 871	339 988
92.61	Betrieb von Sportanlagen	8 824	2 851 563	13 975	444 140	329 792	114 347
92.62	Erbringung von sonst.Dienstleistungen des Sports	38 347	5 441 628	98 365	856 719	631 079	225 641
92.62.1	Sportverbände und Sportvereine	20 911	2 307 691	5 500	325 077	223 715	101 362
92.62.2	Professionelle Sportmannschaften und Rennställe.....	438	1 753 191	80 539	285 004	264 236	20 768
92.62.3	Selbst. Berufssportler/innen und -trainer/innen.....	4 150	175 555	1 319	30 863	12 969	17 894
92.62.4	Sportpromotor u.sonst. profess.Sportveranstalter	1 426	385 433	3 642	70 349	46 876	23 474
92.62.5	Sportschulen und selbständige Sportlehrer/innen	11 422	819 759	7 365	145 426	83 283	62 143
92.7	Erbrg.v.sonst.Dienstleistg.für Unterhaltung u.Ä.	35 764	14 638 972	96 880	1 308 174	803 253	504 921
92.71	Spiel-, Wett- und Lotteriewesen.....	12 110	12 231 491	30 028	905 791	507 623	398 168
92.71.1	Spielhallen und Betrieb von Spielautomaten	7 071	2 696 940	12 084	485 264	281 665	203 599
92.71.2	Spielbanken und Spielklubs	84	878 541	9 886	146 039	25 176	120 862
92.71.3	Wett-, Toto- und Lotteriewesen	4 955	8 656 010	8 057	274 489	200 781	73 707
92.72	Erbrg.von Dienstleistg für Unterhaltung u.Ä.,ang	23 654	2 407 481	66 853	402 382	295 630	106 753
92.72.1	Garten- und Grünanlagen	2 147	213 399	1 570	34 766	21 761	13 006
92.72.2	Erbrg.v.sonst.Dienstleistg.f.Unterhaltg.u.Ä,ang.....	21 507	2 194 082	65 282	367 616	273 869	93 747
93	Erbringung von sonstigen Dienstleistungen	428 804	48 947 146	863 477	7 774 823	4 841 697	2 933 122
93.01	Wäscherei und chemische Reinigung	9 793	2 577 747	40 158	492 697	249 200	243 497
93.01.1	Wäscherei	3 087	1 401 055	24 628	269 585	138 134	131 451
93.01.2	Annahmestellen für Wäscherei	427	47 009	379	8 871	4 840	4 031
93.01.3	Chemische Reinigung und Bekleidungsfärberei	3 496	970 072	14 292	184 797	92 756	92 041
93.01.4	Annahmest.für chem.Reinigung u.Bekleidg.färberei	785	88 135	765	16 394	7 570	8 823
93.01.5	Heißmanglelei und Bügelei	1 998	71 475	92	13 051	5 900	7 151
93.02	Frisör- und Kosmetiksalons	103 055	6 905 876	30 630	1 290 241	497 331	792 910
93.02.4	Kosmetiksalons	39 056	1 246 009	10 245	220 207	125 623	94 584
93.02.5	Frisörsalons	63 999	5 659 866	20 386	1 070 034	371 708	698 326
93.03	Bestattungswesen	5 519	1 315 491	9 703	245 243	119 883	125 361
93.03.1	Bestattungsinstitute	5 315	1 251 147	9 604	233 909	112 616	121 294
93.03.2	Friedhöfe und Krematorien	204	64 344	99	11 334	7 267	4 067
93.04	Saunas, Solarien, Fitnesszentren u.Ä.	12 369	1 926 890	12 002	318 270	244 824	73 447
93.04.1	Bäder und Saunas (ohne medizinische Bäder)	1 552	680 580	5 986	92 508	96 376	- 3 868
93.04.2	Solarien, Massagesalons, Fitnesszentren u.Ä.	10 817	1 246 310	6 016	225 762	148 448	77 314
93.05	Erbringung von Dienstleistungen, ang.	298 068	36 221 142	770 983	5 428 371	3 730 460	1 697 907
93.05.1	Ehevermittlungsinstitute	1 583	92 074	167	17 306	10 481	6 825
93.05.2	Erbrg. von sonst. persönlichen Dienstleistungen.....	76 891	6 109 463	118 440	908 990	593 741	315 246
93.05.3	Erbringung von sonstigen Dienstleistungen, ang.	219 594	30 019 605	652 376	4 502 075	3 126 238	1 375 836
A-O Steuerpflichtige mit negativen Lieferungen und Leistungen		7 277	- 1 273 385	33 675	- 30 504	106 935	- 137 439

1) Ohne Umsatzsteuer

2) Umsatzsteuer insgesamt für alle steuerpflichtigen Umsätze.

3) Einschließlich Vorsteuerberichtigungsbeträge

4) Ohne Steuerpflichtige mit negativen Lieferungen und Leistungen im Endergebnis (s.dazu letzte Seite der Tabelle).

2 Wirtschaftszweig

2.2 Steuersätze 2007 nach ausgewählten Wirtschaftszweigen

Nr. der Klassifikation der Wirtschaftszweige 2003	Wirtschaftsgliederung	Insgesamt		Steuerpflichtige	
		Steuerpflichtige	Lieferungen und Leistungen ¹⁾	zusammen	
		Anzahl	Mill. EUR	Fälle	Mill. EUR
A - O	Wirtschaftszweige insgesamt 4).....	5 675 255	5 245 100	4 941 516	3 905 066
A	Land- und Forstwirtschaft	191 772	36 865	170 841	34 499
B / 05	Fischerei und Fischzucht	1 690	398	1 463	266
C	Bergbau und Gewinnung von Steinen und Erden	3 580	27 428	3 058	23 843
D	Verarbeitendes Gewerbe	381 332	1 849 050	342 844	1 154 752
DA	Ernährungsgewerbe und Tabakverarbeitung	52 373	189 411	48 589	160 205
DB	Textil- und Bekleidungsgewerbe	18 777	28 500	16 118	18 716
DD	Holzgewerbe (ohne Herstellung von Möbeln)	27 692	26 992	25 202	20 378
DE	Papier-, Verlags- und Druckgewerbe	45 240	100 237	40 446	81 254
22	Verlags-, Druckgewerbe, Vervielfältig. v. bsp. Ton-, Bild-, Datenträgern	41 458	62 839	37 080	56 863
23.2	Mineralölverarbeitung	220	104 316	166	96 748
DG	Herstellung von chemischen Erzeugnissen	9 225	190 444	7 821	106 509
DH	Herstellung von Gummi- und Kunststoffwaren	10 677	77 631	9 585	48 851
DI	Glasgewerbe, H.v. Keramik, Verarbeitung von Steinen und Erden	18 787	46 031	16 734	32 956
27	Metallerzeugung und -bearbeitung	5 631	122 718	4 953	77 071
28	Herstellung von Metallerzeugnissen	63 260	124 271	57 610	90 399
DK	Maschinenbau	32 932	209 166	29 224	107 524
DL	H.v. Büromaschinen, Datenverarbeitungsgeräten und -einrichtungen; Elektrotechnik, Feinmechanik und Optik	49 772	230 750	44 675	129 031
30	H.v. Büromaschinen, DV-Geräten und -einrichtungen	7 864	27 313	6 737	18 246
31	H.v. Geräten der Elektrizitätserzeugung, -verteilung u.ä.	10 584	57 693	9 385	35 137
32	Rundfunk-, Fernseh- und Nachrichtentechnik	8 323	92 768	7 255	45 125
33	Medizin-, Meß-, Steuertechnik, Optik. Herst. v. Uhren	23 001	52 975	21 298	30 523
DM	Fahrzeugbau	8 601	345 251	7 581	147 157
DN	H.v. Möbeln, Schmuck, Musikinstrumenten, Sportgeräten, Spielwaren und sonstigen Erzeugnissen; Recycling	35 212	46 137	31 475	32 841
E	Energie- und Wasserversorgung	183 561	229 767	165 399	209 853
F	Baugewerbe	478 164	194 451	415 853	150 392
45.2	Hoch- und Tiefbau	123 786	95 745	102 037	71 542
45.3	Bauinstallation	157 523	58 622	140 235	47 252
G	Handel; Instandhaltung und Reparatur von Kraftfahrzeugen und Gebrauchsgütern	1 110 016	1 618 499	992 603	1 417 031
50	Kraftfahrzeughandel; Instandhaltung und Reparatur von Kraftfahrzeugen; Tankstellen	162 592	200 806	148 785	181 792
51	Handelsvermittlung und Großhandel (oh. Handel mit Kfz)	288 060	962 738	250 914	798 858
51.3	Gh. mit Nahrungsmitteln, Getränken und Tabakwaren	21 883	192 822	19 385	178 533
51.4	Gh. mit Gebrauchs- und Verbrauchsgütern	39 951	188 623	34 732	148 707
51.5	Gh. mit Rohstoffen, Halbwaren, Altmaterial und Reststoffen	35 550	352 469	31 155	298 014
51.8	Gh. mit Maschinen, Ausrüstungen und Zubehör	26 817	118 217	23 363	85 477
52	Einzelhandel (oh. Handel m. Kfz u. Tankst.); Rep.v. Geb.güt.	659 364	454 955	592 904	436 382
H	Gastgewerbe	326 717	60 584	305 236	58 150
55.1	Hotellerie	48 666	16 995	45 320	16 581
55.3	Speisegeprägte Gastronomie	168 936	27 479	160 204	27 249
I	Verkehr und Nachrichtenübermittlung	198 835	286 718	173 830	199 931
60	Landverkehr; Transport in Rohrfernleitungen	114 215	67 791	104 721	60 486
60.24	Güterbeförderung im Straßenverkehr	63 993	34 069	58 845	31 204
63.4	Spedition, sonstige Verkehrsvermittlung	26 495	64 554	22 597	44 944
64	Nachrichtenübermittlung	21 315	93 033	19 033	70 251
J	Kredit- und Versicherungsgewerbe	58 174	58 233	39 898	41 879
K	Grundstücks-, Wohnungswesen, Vermietung bewegl. Sachen, Erbringung von wirtschaftlichen Dienstleistungen, a.n.g.	1 814 116	642 117	1 564 577	491 784
70	Grundstücks- und Wohnungswesen	591 111	167 608	517 154	100 570
71	Vermietung bewegl. Sachen ohne Bedienungspersonal	46 384	40 571	41 288	35 137
72	Datenverarbeitung und Datenbanken	145 881	55 980	122 773	52 299
74.1	Rechts-, Steuer- und Unternehmensberatung usw.	359 246	186 073	309 084	137 101
74.2	Architektur- und Ingenieurbüros	229 021	42 595	203 413	38 050
74.4	Werbung	84 357	27 688	70 857	27 066
74.5	Personal- und Stellenvermittlung, Überlassung v. Arbeitskräften	11 078	16 148	9 069	15 766
74.8	Erbringung v. sonst. wirtschaftl. Dienstleistg., a.n.g.	266 651	73 845	221 168	57 516
M / 80	Erziehung und Unterricht	69 298	9 548	55 699	5 163
N	Gesundheits-, Veterinär- und Sozialwesen	117 633	100 534	89 666	14 250
O	Erbringung sonst. öffentlicher und persönl. Dienstleistungen	740 367	130 907	620 549	103 272
90	Abwasser-, Abfallbeseitigung und sonstige Entsorgung	7 535	20 429	6 620	19 346
92	Kultur, Sport und Unterhaltung	275 403	50 505	233 314	39 554
93	Erbringung von sonstigen Dienstleistungen	428 804	48 947	357 336	39 716
A-O	Steuerpflichtige mit negativen Lieferungen und Leistungen	7 277	- 1 273	6 639	- 1 450

1) Umsätze der Unternehmen. Ohne Umsatzsteuer.

2) Ohne Umsätze land- und forstwirtschaftlicher Betriebe nach §24 UStG (Lieferungen in das übrige Gemeinschaftsgebiet an Abnehmer mit USt-IdNr.)

3) Ohne Lieferungen land- und forstwirtschaftlicher Betriebe nach §24 Abs.1 UStG.

4) Ohne Steuerpflichtige mit negativen Lieferungen und Leistungen im Endergebnis.

2 Wirtschaftszweig

2.2 Steuersätze 2007 nach ausgewählten Wirtschaftszweigen

Lieferungen und Leistungen				Steuerfreie Lieferungen und Leistungen						Nr. der Klassifikation der Wirtschafts- zweige 2003
darunter				zusammen		darunter				
zu 19 v.H.		zu 7 v.H.				mit Vorsteuerabzug ²⁾		ohne Vorsteuerabzug ³⁾		
Fälle	Mill. EUR	Fälle	Mill. EUR	Fälle	Mill. EUR	Fälle	Mill. EUR	Fälle	Mill. EUR	
4 811 545	3 419 596	1 017 952	496 317	708 084	1 251 395	387 579	1 015 414	357 056	235 981	A - O
145 375	14 584	60 457	17 266	10 297	1 544	4 607	1 074	6 191	470	A
1 207	42	1 194	217	206	131	163	129	54	1	B / 05
3 033	23 955	242	112	916	3 383	674	2 704	383	679	C
335 167	1 036 533	83 564	131 589	91 875	681 156	82 379	665 009	16 968	16 147	D
45 941	53 632	38 475	106 904	6 382	28 990	4 096	27 043	2 987	1 947	DA
15 990	18 784	883	85	4 146	9 737	3 788	9 567	707	170	DB
25 007	20 107	3 310	446	4 337	5 850	3 625	5 730	1 021	121	DD
38 239	65 265	17 589	16 369	11 730	18 580	10 508	18 231	2 223	349	DE
34 900	40 834	17 105	16 318	10 200	5 680	9 070	5 412	1 958	269	22
165	96 108	33	175	68	7 279	62	5 865	14	1 414	23.2
7 732	106 080	1 589	1 292	3 419	83 690	3 210	82 961	604	729	DG
9 527	49 229	396	14	4 965	28 278	4 823	25 674	550	2 604	DH
16 516	33 317	1 571	39	3 516	12 061	2 934	11 027	959	1 034	DI
4 930	77 515	238	27	1 876	45 198	1 779	44 927	306	271	27
57 279	91 463	1 876	47	14 193	30 373	12 968	30 144	2 277	229	28
29 031	111 070	1 417	121	12 926	99 323	12 412	98 709	1 479	615	DK
										DL
43 360	126 277	12 700	5 171	13 270	99 897	12 200	97 954	1 900	1 943	
6 688	18 575	302	9	1 342	8 820	1 216	8 792	184	28	30
9 327	35 711	344	34	3 520	21 844	3 368	21 692	436	153	31
7 216	46 139	339	97	2 621	47 213	2 459	45 928	334	1 285	32
20 129	25 852	11 715	5 030	5 787	22 020	5 157	21 542	946	478	33
7 542	150 043	476	159	2 950	196 981	2 699	192 386	556	4 594	DM
										DN
31 261	32 584	2 374	655	7 316	12 836	6 583	12 716	1 225	120	
161 999	195 360	7 256	11 073	3 661	3 348	938	855	3 005	2 493	E
412 450	155 432	8 763	211	27 432	7 000	16 340	4 546	12 149	2 454	F
100 435	75 986	2 251	123	8 431	4 269	3 892	2 130	4 943	2 139	45.2
139 482	47 851	3 060	34	9 657	1 726	6 493	1 604	3 529	122	45.3
										G
973 761	1 142 513	286 599	279 429	196 490	196 607	163 880	192 067	47 078	4 540	
										50
148 161	181 090	16 437	1 448	42 681	18 749	35 719	17 457	12 940	1 292	
246 172	649 040	49 023	152 726	68 402	160 796	61 322	158 922	10 940	1 874	51
17 898	70 698	13 387	107 762	5 246	14 185	4 474	13 829	1 156	356	51.3
34 356	143 327	5 732	6 776	14 504	39 650	13 623	39 081	1 725	569	51.4
30 892	295 498	3 515	3 078	11 092	53 207	10 126	52 842	1 766	365	51.5
23 233	85 240	1 740	1 239	11 389	31 962	10 911	31 870	1 174	92	51.8
579 428	312 383	221 139	125 255	85 407	17 061	66 839	15 688	23 198	1 374	52
301 367	48 504	219 513	9 570	14 424	2 321	3 597	732	11 231	1 589	H
45 100	16 139	29 217	458	4 142	395	1 166	96	3 149	298	55.1
157 784	20 700	133 078	6 505	5 240	190	1 507	55	3 861	135	55.3
171 368	189 321	40 436	9 966	33 719	84 114	27 576	60 448	10 512	23 665	I
102 798	51 898	34 504	8 485	11 416	6 478	8 875	5 014	3 330	1 464	60
58 525	30 785	2 820	228	7 928	2 338	6 805	2 252	1 538	87	60.24
22 436	44 564	1 290	241	7 227	18 768	6 463	18 152	1 275	617	63.4
18 877	69 876	969	110	1 301	22 343	880	2 474	489	19 870	64
39 298	41 179	3 215	512	1 663	15 712	1 663	15 712	-	-	J
										K
1 545 871	468 636	87 599	17 886	218 508	139 762	61 336	65 429	162 524	74 332	
513 061	97 945	15 845	2 740	121 119	61 330	11 332	5 774	111 608	55 556	70
40 956	34 634	3 792	556	5 986	4 780	3 921	3 978	2 565	802	71
121 672	52 462	5 671	246	12 571	3 140	9 579	2 697	3 520	443	72
305 004	123 141	18 561	9 291	28 071	48 048	9 406	39 803	19 440	8 245	74.1
200 853	36 718	7 251	333	15 224	3 358	7 753	2 508	7 929	849	74.2
69 992	26 532	7 551	556	6 336	494	4 632	380	1 947	114	74.4
8 964	15 602	447	167	788	281	355	208	464	73	74.5
216 581	54 356	24 266	3 029	22 600	15 359	10 799	8 668	12 517	6 691	74.8
54 326	4 664	17 731	309	14 938	4 328	1 884	200	13 379	4 128	M / 80
79 269	9 479	36 888	4 412	43 517	86 201	2 664	1 451	41 388	84 751	N
587 054	89 394	164 495	13 764	50 438	25 789	19 878	5 057	32 194	20 732	O
6 550	19 257	685	153	1 084	849	765	498	411	352	90
205 817	29 208	122 895	10 586	22 642	10 549	7 858	721	15 448	9 828	92
353 329	37 850	28 710	1 483	22 544	8 070	10 501	3 739	12 695	4 330	93
2 781	279	362	- 6	605	236	300	248	324	- 13	A-O

1) Umsätze der Unternehmen. Ohne Umsatzsteuer.

2) Ohne Umsätze land- und forstwirtschaftlicher Betriebe nach §24 UStG (Lieferungen in das übrige Gemeinschaftsgebiet an Abnehmer mit USt-IdNr.)

3) Ohne Lieferungen land- und forstwirtschaftlicher Betriebe nach §24 Abs.1 UStG.

4) Ohne Steuerpflichtige mit negativen Lieferungen und Leistungen im Endergebnis.

3 Größenklassen der Lieferungen und Leistungen

3.1 Steuerpflichtige und deren Lieferungen und Leistungen 2007 nach Wirtschaftszweigen

Größenklassen der Lieferungen und Leistungen von ... bis unter ... EUR	Steuerpflichtige ¹⁾	Lieferungen und Leistungen ²⁾	Steuerpflichtige ¹⁾	Lieferungen und Leistungen ²⁾	Steuerpflichtige ¹⁾	Lieferungen und Leistungen ²⁾	Steuerpflichtige ¹⁾	Lieferungen und Leistungen ²⁾
	Anzahl	1 000 EUR	Anzahl	1 000 EUR	Anzahl	1 000 EUR	Anzahl	1 000 EUR
	A - O Insgesamt		A Land- und Forstwirtschaft		B Fischerei und Fischzucht		C Bergbau und Gewinnung von Steinen und Erden	
0 - 17 501	2 196 890	10 982 896	83 934	421 727	555	2 762	952	3 458
17 501 - 50 000	1 093 830	34 232 031	31 560	973 436	361	11 464	354	11 306
50 000 - 100 000	700 310	50 069 321	20 439	1 474 843	256	18 609	287	20 225
100 000 - 250 000	733 496	116 501 246	27 380	4 451 952	298	48 881	326	54 144
250 000 - 500 000	373 065	131 554 053	14 954	5 215 461	128	44 137	277	100 807
500 000 - 1 Mill.	241 702	169 582 869	7 500	5 160 904	54	36 738	333	239 923
1 Mill. - 2 Mill.	147 847	207 111 313	3 455	4 792 574	19	26 767	350	497 484
2 Mill. - 5 Mill.	103 808	320 675 906	1 901	5 662 449	12	36 239	362	1 156 585
5 Mill. - 10 Mill.	39 201	273 073 458	439	2 935 980	3	18 995	181	1 289 842
10 Mill. - 25 Mill.	25 190	387 149 270	155	2 170 348	•	•	97	1 419 981
25 Mill. - 50 Mill.	9 510	330 695 265	34	1 226 487	-	-	24	778 794
50 Mill. - 100 Mill.	5 247	365 080 528	•	•	•	•	20	1 351 821
100 Mill. - 250 Mill.	3 110	474 089 203	7	961 189	-	-	7	1 062 748
250 Mill. und mehr	2 049	2 374 302 315	•	•	-	-	10	19 440 929
Zusammen	5 675 255	5 245 099 675	191 772	36 865 485	1 690	397 505	3 580	27 428 048
	D Verarbeitendes Gewerbe		DA Ernährungsgewerbe und Tabakverarbeitung		DB Textil- und Bekleidungsgewerbe		DD Holzgewerbe (ohne Herstellung von Möbeln)	
0 - 17 501	97 071	433 827	10 011	47 654	7 405	40 922	7 004	36 964
17 501 - 50 000	49 192	1 565 538	5 187	163 578	3 721	112 877	4 635	148 729
50 000 - 100 000	39 263	2 843 901	4 611	339 972	1 971	141 225	3 638	261 728
100 000 - 250 000	55 918	9 182 735	10 187	1 722 864	1 991	314 796	4 505	730 752
250 000 - 500 000	40 710	14 556 438	8 704	3 111 992	1 034	368 595	2 956	1 045 494
500 000 - 1 Mill.	31 974	22 620 155	6 033	4 215 158	745	531 997	2 161	1 510 954
1 Mill. - 2 Mill.	22 372	31 621 335	3 072	4 247 544	552	780 819	1 232	1 719 045
2 Mill. - 5 Mill.	19 841	62 889 613	1 959	6 102 551	556	1 777 866	858	2 667 556
5 Mill. - 10 Mill.	9 633	67 851 511	955	6 803 949	306	2 150 815	326	2 264 275
10 Mill. - 25 Mill.	7 781	121 367 109	741	11 568 014	268	4 399 430	210	3 191 137
25 Mill. - 50 Mill.	3 449	120 396 678	352	12 440 677	132	4 720 044	93	3 084 656
50 Mill. - 100 Mill.	2 014	140 382 968	237	16 817 047	58	3 958 975	41	2 792 312
100 Mill. - 250 Mill.	1 310	196 849 989	200	30 566 335	31	4 463 402	24	3 610 964
250 Mill. und mehr	804	1 056 488 048	124	91 263 306	7	4 737 840	9	3 927 780
Zusammen	381 332	1 849 049 844	52 373	189 410 641	18 777	28 499 603	27 692	26 992 349
	DE Papier-, Verlags- und Druckgewerbe		22 Verlags-, Druckgewerbe, Vervielfältigung v. bespielten Tonträgern usw.		23.2 Mineralölverarbeitung		DG Herstellung v. chemischen Erzeugnissen	
0 - 17 501	15 001	64 571	14 036	60 976	72	176	3 341	13 606
17 501 - 50 000	6 518	206 505	6 174	195 803	19	625	1 030	32 005
50 000 - 100 000	4 597	331 523	4 305	310 269	•	•	603	43 285
100 000 - 250 000	5 802	942 683	5 395	876 785	•	•	745	122 166
250 000 - 500 000	3 896	1 391 175	3 629	1 294 793	10	3 696	553	202 451
500 000 - 1 Mill.	2 974	2 122 318	2 694	1 918 584	16	11 575	514	365 231
1 Mill. - 2 Mill.	2 229	3 163 965	1 979	2 805 029	17	25 119	457	658 427
2 Mill. - 5 Mill.	2 015	6 376 276	1 705	5 377 325	11	34 946	585	1 893 896
5 Mill. - 10 Mill.	890	6 178 910	684	4 726 266	7	49 341	335	2 402 051
10 Mill. - 25 Mill.	666	10 284 503	492	7 491 962	•	•	402	6 495 951
25 Mill. - 50 Mill.	310	10 880 582	184	6 454 380	•	•	237	8 201 603
50 Mill. - 100 Mill.	184	13 017 167	97	6 785 405	6	471 272	181	12 687 136
100 Mill. - 250 Mill.	107	15 583 374	62	8 849 994	•	•	133	20 547 674
250 Mill. und mehr	51	29 693 193	22	15 691 218	11	102 203 218	109	136 778 622
Zusammen	45 240	100 236 744	41 458	62 838 790	220	104 315 739	9 225	190 444 104
	DH Herstell. v. Gummi- u. Kunststoffwaren		DI Glasgew., Herst. v. Keramik, Verarbeit. v. Steinen u. Erden		27 Metallherzeugung und -bearbeitung		28 Herstellung von Metallherzeugnissen	
0 - 17 501	2 046	6 962	4 779	22 150	1 208	4 362	12 959	59 464
17 501 - 50 000	876	28 238	2 651	83 547	535	17 275	8 367	272 104
50 000 - 100 000	788	57 214	2 012	146 184	497	35 992	7 426	535 471
100 000 - 250 000	1 121	183 610	3 173	521 939	663	108 547	9 325	1 527 865
250 000 - 500 000	932	339 280	2 055	721 051	528	190 605	6 774	2 428 626
500 000 - 1 Mill.	1 083	787 160	1 196	835 004	490	346 369	6 097	4 338 201
1 Mill. - 2 Mill.	1 001	1 440 352	852	1 207 200	425	611 091	4 637	6 558 698
2 Mill. - 5 Mill.	1 115	3 556 485	935	3 025 821	408	1 288 231	3 976	12 528 368
5 Mill. - 10 Mill.	646	4 568 213	519	3 599 379	229	1 626 838	1 707	11 999 700
10 Mill. - 25 Mill.	589	9 283 357	358	5 665 110	265	4 230 123	1 167	17 809 693
25 Mill. - 50 Mill.	233	8 010 104	136	4 699 230	153	5 287 729	451	15 581 600
50 Mill. - 100 Mill.	136	9 448 903	57	4 036 824	102	7 151 678	221	15 175 736
100 Mill. - 250 Mill.	76	11 209 792	38	5 955 508	63	9 296 495	113	16 206 713
250 Mill. und mehr	35	28 711 261	26	15 511 674	65	92 522 168	40	19 248 463
Zusammen	10 677	77 630 931	18 787	46 030 621	5 631	122 717 502	63 260	124 270 700

1) Ohne Steuerpflichtige mit negativen Lieferungen und Leistungen im Endergebnis (s.dazu letzte Seite der Tabelle).

2) Umsätze der Unternehmen. Ohne Umsatzsteuer.

3 Größenklassen der Lieferungen und Leistungen

3.1 Steuerpflichtige und deren Lieferungen und Leistungen 2007 nach Wirtschaftszweigen

Größenklassen der Lieferungen und Leistungen von ... bis unter ... EUR	Steuerpflichtige ¹⁾		Lieferungen und Leistungen ²⁾		Steuerpflichtige ¹⁾		Lieferungen und Leistungen ²⁾		Steuerpflichtige ¹⁾		Lieferungen und Leistungen ²⁾	
	Anzahl	1 000 EUR	Anzahl	1 000 EUR	Anzahl	1 000 EUR	Anzahl	1 000 EUR	Anzahl	1 000 EUR	Anzahl	1 000 EUR
	DK Maschinenbau		DL H.v.Büromasch., DV-Ger. u. Einr.; Elektrotechnik, Feinmechanik, Optik usw.		30 H.v. Büromaschinen, DV-Geräten und -einrichtungen		31 H.v. Geräten d. Elektrizitätserzeugung, -verteilung u.ä.					
0 - 17 501	7 549	25 155	12 889	49 698	3 480	13 764	3 168	11 023				
17 501 - 50 000	2 790	89 379	5 149	165 205	1 148	35 499	953	30 576				
50 000 - 100 000	2 479	180 658	4 719	345 643	824	59 131	839	60 902				
100 000 - 250 000	3 701	610 738	7 673	1 270 392	868	136 235	1 157	188 546				
250 000 - 500 000	3 077	1 115 603	5 954	2 131 256	459	159 219	872	315 013				
500 000 - 1 Mill.	3 192	2 292 675	4 526	3 184 222	395	282 240	877	630 229				
1 Mill. - 2 Mill.	2 967	4 248 193	2 976	4 203 191	244	343 324	788	1 128 887				
2 Mill. - 5 Mill.	3 019	9 636 778	2 642	8 398 272	220	689 978	777	2 478 312				
5 Mill. - 10 Mill.	1 609	11 356 081	1 238	8 743 315	97	674 417	397	2 812 076				
10 Mill. - 25 Mill.	1 340	20 926 512	1 014	15 692 540	64	982 666	379	5 940 867				
25 Mill. - 50 Mill.	560	19 821 089	436	15 213 490	28	936 411	163	5 741 127				
50 Mill. - 100 Mill.	344	23 635 783	267	18 604 904	20	1 337 361	113	7 929 947				
100 Mill. - 250 Mill.	189	28 213 298	185	27 899 942	5	858 145	61	9 204 660				
250 Mill. und mehr	116	87 014 014	104	124 847 544	12	20 804 888	40	21 220 910				
Zusammen	32 932	209 165 956	49 772	230 749 614	7 864	27 313 278	10 584	57 693 075				
	32 Rundfunk- und Nachrichtentechnik		33 Medizin-, Meß-, Steuertechnik, Optik, Herst. v. Uhren		DM Fahrzeugbau		DN H.v. Möbeln, Schmuck, Musikinstrumenten, Sportgeräten, Spielwaren u.a., Recycling					
0 - 17 501	2 558	9 745	3 683	15 165	2 051	8 036	10 016	50 052				
17 501 - 50 000	991	31 296	2 057	67 834	1 013	32 160	6 153	195 967				
50 000 - 100 000	732	53 355	2 324	172 256	792	57 568	4 731	339 039				
100 000 - 250 000	996	163 711	4 652	781 900	1 108	178 681	5 434	868 421				
250 000 - 500 000	643	232 156	3 980	1 424 868	842	301 599	3 090	1 098 000				
500 000 - 1 Mill.	604	433 297	2 650	1 838 456	660	475 730	2 129	1 491 644				
1 Mill. - 2 Mill.	513	730 464	1 431	2 000 516	519	743 921	1 341	1 876 248				
2 Mill. - 5 Mill.	535	1 728 427	1 110	3 501 555	565	1 800 136	1 108	3 518 107				
5 Mill. - 10 Mill.	277	1 973 262	467	3 283 559	315	2 229 265	497	3 500 559				
10 Mill. - 25 Mill.	229	3 546 904	342	5 222 104	277	4 317 226	430	6 626 617				
25 Mill. - 50 Mill.	104	3 668 159	141	4 867 793	175	6 087 542	156	5 484 775				
50 Mill. - 100 Mill.	52	3 654 217	82	5 683 379	103	7 182 551	72	5 038 546				
100 Mill. - 250 Mill.	59	9 264 346	60	8 572 790	94	14 694 718	41	6 142 663				
250 Mill. und mehr	30	67 278 629	22	15 543 117	87	307 142 216	14	9 906 313				
Zusammen	8 323	92 767 969	23 001	52 975 293	8 601	345 251 349	35 212	46 136 951				
	E Energie- und Wasserversorgung		F Baugewerbe		45.2 Hoch- und Tiefbau		45.3 Bauinstallation					
0 - 17 501	156 474	520 429	123 360	616 465	33 891	121 195	37 041	196 199				
17 501 - 50 000	8 755	246 100	87 337	2 810 268	16 970	546 980	27 182	874 912				
50 000 - 100 000	3 426	249 310	68 750	4 943 766	14 000	1 009 761	22 542	1 630 710				
100 000 - 250 000	4 690	760 183	82 171	13 276 984	18 850	3 088 346	28 780	4 679 674				
250 000 - 500 000	3 649	1 288 905	51 297	18 198 161	14 307	5 134 072	18 830	6 693 153				
500 000 - 1 Mill.	2 443	1 732 578	33 824	23 597 565	11 531	8 116 176	12 567	8 766 631				
1 Mill. - 2 Mill.	1 472	2 071 258	17 410	24 028 427	7 030	9 819 478	6 228	8 523 819				
2 Mill. - 5 Mill.	1 130	3 498 097	9 557	28 738 059	4 515	13 814 065	3 154	9 399 038				
5 Mill. - 10 Mill.	470	3 282 509	2 677	18 567 521	1 508	10 587 147	786	5 369 459				
10 Mill. - 25 Mill.	406	6 492 219	1 274	18 901 455	•	•	311	4 516 343				
25 Mill. - 50 Mill.	245	8 839 769	328	11 316 767	229	7 828 677	71	2 560 609				
50 Mill. - 100 Mill.	164	11 307 579	114	8 103 622	•	•	20	1 472 849				
100 Mill. - 250 Mill.	116	17 367 901	48	6 542 801	41	5 501 270	7	1 041 531				
250 Mill. und mehr	121	172 110 465	17	14 809 491	13	11 912 390	4	2 897 100				
Zusammen	183 561	229 767 300	478 164	194 451 351	123 786	95 744 887	157 523	58 622 028				
	G Handel; Instandh. u. Rep. v. Kfz u. Gebrauchsgütern		50 Kfz-Handel; Instandh. u. Rep. v. Kfz; Tankstellen		51 Handelsvermittlung und Großhandel (oh. Handel m. Kfz)		51.3 Gh. m. Nahrungs-., Getränken u. Tabakwaren					
0 - 17 501	350 375	1 735 081	39 495	202 999	94 912	421 603	4 840	17 750				
17 501 - 50 000	185 247	5 847 358	24 106	764 020	44 267	1 396 482	2 001	64 742				
50 000 - 100 000	135 039	9 721 451	18 851	1 363 659	30 943	2 220 073	1 710	124 452				
100 000 - 250 000	165 274	26 659 420	25 285	4 129 553	35 245	5 672 321	2 750	456 267				
250 000 - 500 000	94 273	33 343 114	17 213	6 149 342	21 564	7 687 647	2 126	764 035				
500 000 - 1 Mill.	67 404	47 786 750	14 631	10 449 498	17 915	12 764 250	2 063	1 480 015				
1 Mill. - 2 Mill.	49 148	69 314 366	10 404	14 541 560	14 109	20 091 420	1 752	2 491 830				
2 Mill. - 5 Mill.	35 202	108 520 946	7 309	22 450 405	13 060	41 413 713	1 949	6 227 542				
5 Mill. - 10 Mill.	13 130	91 371 071	2 740	18 959 813	6 399	45 126 622	992	7 072 691				
10 Mill. - 25 Mill.	8 438	130 176 936	1 612	24 601 375	5 137	80 468 713	831	13 353 872				
25 Mill. - 50 Mill.	3 119	108 142 263	553	18 949 031	2 120	73 847 955	396	14 016 482				
50 Mill. - 100 Mill.	1 725	120 070 018	232	15 968 379	1 285	89 870 873	256	17 829 914				
100 Mill. - 250 Mill.	962	149 578 975	100	14 515 064	686	107 061 857	137	22 186 311				
250 Mill. und mehr	680	716 231 187	61	47 761 241	418	474 694 444	80	106 736 026				
Zusammen	1 110 016	1 618 498 935	162 592	200 805 938	288 060	962 737 975	21 883	192 821 929				

1) Ohne Steuerpflichtige mit negativen Lieferungen und Leistungen im Endergebnis (s. dazu letzte Seite der Tabelle).

2) Umsätze der Unternehmen. Ohne Umsatzsteuer.

3 Größenklassen der Lieferungen und Leistungen

3.1 Steuerpflichtige und deren Lieferungen und Leistungen 2007 nach Wirtschaftszweigen

Größenklassen der Lieferungen und Leistungen von ... bis unter ... EUR	Steuerpflichtige ¹⁾	Lieferungen und Leistungen ²⁾	Steuerpflichtige ¹⁾	Lieferungen und Leistungen ²⁾	Steuerpflichtige ¹⁾	Lieferungen und Leistungen ²⁾	Steuerpflichtige ¹⁾	Lieferungen und Leistungen ²⁾
	Anzahl	1 000 EUR	Anzahl	1 000 EUR	Anzahl	1 000 EUR	Anzahl	1 000 EUR
	51.4 Gh. mit Gebrauchs- und Verbrauchsgütern		51.5 Gh. mit nicht landw. Halbwaren, Altmaterial u. Reststoffen		51.8 Gh. mit Maschinen, Ausrüstungen und Zubehör		52 Eh. (oh. Handel m. Kfz u. Tankst.); Rep.v. Geb.güt.	
0 - 17 501	10 801	39 144	8 129	30 141	6 249	21 474	215 968	1 110 480
17 501 - 50 000	4 399	140 226	3 559	114 295	2 367	75 047	116 874	3 686 856
50 000 - 100 000	3 567	259 560	2 943	212 880	2 148	156 113	85 245	6 137 718
100 000 - 250 000	5 297	865 221	4 034	658 624	3 172	520 135	104 744	16 857 546
250 000 - 500 000	3 794	1 360 749	3 104	1 126 039	2 754	990 165	55 496	19 506 126
500 000 - 1 Mill.	3 323	2 369 883	2 967	2 123 974	2 732	1 966 829	34 858	24 573 002
1 Mill. - 2 Mill.	2 775	3 960 663	2 698	3 883 688	2 381	3 393 229	24 635	34 681 386
2 Mill. - 5 Mill.	2 509	7 946 472	3 223	10 410 271	2 443	7 765 184	14 833	44 656 827
5 Mill. - 10 Mill.	1 331	9 327 129	1 850	13 169 056	1 147	8 067 650	3 991	27 284 635
10 Mill. - 25 Mill.	1 123	17 589 303	1 568	24 881 772	808	12 266 373	1 689	25 106 848
25 Mill. - 50 Mill.	487	16 760 792	672	23 534 895	306	10 496 424	446	15 345 277
50 Mill. - 100 Mill.	284	19 964 782	424	29 788 128	159	11 016 775	208	14 230 766
100 Mill. - 250 Mill.	158	24 401 317	234	35 794 292	94	14 980 583	176	28 002 054
250 Mill. und mehr	103	83 637 690	145	206 740 538	57	46 500 584	201	193 775 502
Zusammen	39 951	188 622 932	35 550	352 468 593	26 817	118 216 565	659 364	454 955 022
	H Gastgewerbe		55.1 Hotellerie		55.3 Speisengeprägte Gastronomie		I Verkehr und Nachrichtenübermittlung	
0 - 17 501	72 153	486 606	9 447	57 956	30 631	204 868	57 906	269 070
17 501 - 50 000	75 956	2 446 953	9 222	296 991	37 181	1 223 181	41 063	1 327 033
50 000 - 100 000	65 093	4 702 260	8 000	580 883	37 544	2 725 223	26 164	1 853 051
100 000 - 250 000	69 480	10 911 405	10 341	1 671 422	41 227	6 457 558	27 801	4 438 280
250 000 - 500 000	26 324	9 055 375	5 752	2 030 270	14 494	4 947 376	15 225	5 421 216
500 000 - 1 Mill.	10 791	7 366 840	3 223	2 249 333	5 109	3 440 655	11 317	8 021 137
1 Mill. - 2 Mill.	4 135	5 673 685	1 536	2 114 134	1 689	2 305 918	7 886	11 156 848
2 Mill. - 5 Mill.	2 049	6 073 102	838	2 496 943	797	2 378 819	6 625	20 689 970
5 Mill. - 10 Mill.	471	3 211 128	184	1 258 072	195	1 319 848	2 715	18 649 006
10 Mill. - 25 Mill.	197	2 909 935	92	1 405 003	57	783 085	1 310	19 986 302
25 Mill. - 50 Mill.	36	1 199 599	16	512 598	7	250 816	423	14 471 516
50 Mill. - 100 Mill.	14	1 009 609	7	534 571	•	•	218	14 937 528
100 Mill. - 250 Mill.	11	1 575 531	•	•	•	•	99	15 452 360
250 Mill. und mehr	7	3 961 553	•	•	•	•	83	150 044 745
Zusammen	326 717	60 583 582	48 666	16 995 013	168 936	27 479 138	198 835	286 718 062
	60 Landverkehr; Transport in Rohrfernleitungen		60.24 Güterbeförderung im Straßenverkehr		63.4 Spedition, sonstige Verkehrsvermittlung		64 Nachrichtenübermittlung	
0 - 17 501	28 824	144 289	14 138	73 955	6 565	21 846	8 489	50 021
17 501 - 50 000	26 676	871 221	11 742	382 830	2 948	95 357	6 122	193 459
50 000 - 100 000	17 191	1 216 563	9 428	674 448	2 399	173 171	2 557	175 718
100 000 - 250 000	17 486	2 776 843	11 223	1 786 968	3 413	553 632	1 909	301 015
250 000 - 500 000	9 546	3 398 760	6 533	2 337 539	2 418	874 193	918	321 125
500 000 - 1 Mill.	6 774	4 772 998	4 974	3 515 412	2 353	1 695 148	547	380 963
1 Mill. - 2 Mill.	4 044	5 648 920	3 093	4 329 558	2 159	3 112 876	361	493 870
2 Mill. - 5 Mill.	2 490	7 524 256	1 971	5 965 284	2 231	7 024 997	193	598 728
5 Mill. - 10 Mill.	719	4 854 414	561	3 820 545	978	6 836 846	82	575 574
10 Mill. - 25 Mill.	319	4 882 415	245	3 680 453	653	10 015 572	60	955 654
25 Mill. - 50 Mill.	88	2 991 042	59	1 988 809	193	6 653 812	32	1 112 394
50 Mill. - 100 Mill.	35	2 353 790	16	1 087 084	111	7 719 399	17	1 130 129
100 Mill. - 250 Mill.	11	1 711 663	6	924 766	47	7 254 923	7	991 192
250 Mill. und mehr	12	24 644 065	4	3 501 454	27	12 521 924	21	85 753 211
Zusammen	114 215	67 791 240	63 993	34 069 103	26 495	64 553 695	21 315	93 033 053
	J Kredit- und Versicherungsgewerbe		K Grundst., Wohnungswesen, Verm. bewegl. Sachen usw.		70 Grundstücks- und Wohnungswesen		71 Vermiet. bewegl. Sachen oh. Bedienungspersonal	
0 - 17 501	37 976	131 005	802 135	4 086 117	276 659	1 608 232	18 466	98 461
17 501 - 50 000	9 420	287 485	375 234	11 637 236	128 921	3 926 131	8 662	268 703
50 000 - 100 000	4 461	314 140	220 546	15 707 019	64 792	4 594 593	5 290	377 472
100 000 - 250 000	3 105	480 144	206 976	32 226 641	56 470	8 844 015	5 318	847 172
250 000 - 500 000	1 124	389 392	87 104	30 611 912	24 961	8 787 009	2 845	1 011 155
500 000 - 1 Mill.	656	462 258	55 225	38 669 920	16 475	11 624 376	2 146	1 518 749
1 Mill. - 2 Mill.	479	684 300	31 949	44 592 364	10 441	14 667 872	1 562	2 209 203
2 Mill. - 5 Mill.	430	1 388 489	21 426	65 793 260	7 486	23 000 189	1 241	3 839 931
5 Mill. - 10 Mill.	221	1 575 974	7 184	49 896 118	2 694	18 816 170	435	3 048 359
10 Mill. - 25 Mill.	•	•	3 971	59 873 970	1 520	22 726 409	254	3 798 488
25 Mill. - 50 Mill.	60	2 107 721	1 249	43 111 724	440	15 135 617	81	2 866 611
50 Mill. - 100 Mill.	33	2 532 183	577	39 786 481	150	9 991 810	43	2 962 125
100 Mill. - 250 Mill.	29	4 493 481	331	51 963 719	67	9 985 163	22	3 790 144
250 Mill. und mehr	•	•	209	154 160 976	35	13 900 743	19	13 934 288
Zusammen	58 174	58 232 804	1 814 116	642 117 459	591 111	167 608 331	46 384	40 570 860

1) Ohne Steuerpflichtige mit negativen Lieferungen und Leistungen im Endergebnis (s. dazu letzte Seite der Tabelle).

2) Umsätze der Unternehmen. Ohne Umsatzsteuer.

3 Größenklassen der Lieferungen und Leistungen

3.1 Steuerpflichtige und deren Lieferungen und Leistungen 2007 nach Wirtschaftszweigen

Größenklassen der Lieferungen und Leistungen von ... bis unter ... EUR	Steuerpflichtige ¹⁾	Lieferungen und Leistungen ²⁾	Steuerpflichtige ¹⁾	Lieferungen und Leistungen ²⁾	Steuerpflichtige ¹⁾	Lieferungen und Leistungen ²⁾	Steuerpflichtige ¹⁾	Lieferungen und Leistungen ²⁾
	Anzahl	1 000 EUR	Anzahl	1 000 EUR	Anzahl	1 000 EUR	Anzahl	1 000 EUR
	72 Datenverarbeitung und Datenbanken		74.1 Rechts-, Steuer- u. Unternehmensberat. usw.		74.2 Architektur- und Ingenieurbüros		74.4 Werbung	
0 - 17 501	71 427	297 590	145 211	639 937	85 592	434 455	39 791	196 717
17 501 - 50 000	24 860	776 291	65 774	2 081 736	50 405	1 601 224	18 054	557 867
50 000 - 100 000	17 155	1 238 745	47 513	3 410 607	36 219	2 596 374	9 392	660 413
100 000 - 250 000	16 871	2 547 705	50 285	7 943 273	31 248	4 833 176	7 966	1 256 585
250 000 - 500 000	5 748	2 019 530	23 888	8 382 647	12 393	4 330 370	3 673	1 303 393
500 000 - 1 Mill.	3 950	2 773 199	14 096	9 774 074	6 969	4 827 341	2 493	1 761 947
1 Mill. - 2 Mill.	2 620	3 692 956	6 724	9 235 586	3 432	4 745 485	1 451	2 023 278
2 Mill. - 5 Mill.	1 896	5 886 930	3 539	10 802 028	1 882	5 711 129	977	2 978 272
5 Mill. - 10 Mill.	709	4 899 117	1 035	7 115 767	538	3 745 451	323	2 244 735
10 Mill. - 25 Mill.	393	5 881 612	620	9 333 527	243	3 681 453	138	2 102 903
25 Mill. - 50 Mill.	141	4 999 400	225	7 732 915	66	2 243 234	46	1 597 564
50 Mill. - 100 Mill.	64	4 541 282	148	10 315 923	18	1 198 560	23	1 582 416
100 Mill. - 250 Mill.	•	•	106	17 417 320	•	•	19	2 814 240
250 Mill. und mehr	•	•	82	81 888 064	•	•	11	6 607 699
Zusammen	145 881	55 980 028	359 246	186 073 404	229 021	42 595 073	84 357	27 688 029
	74.5 Personal- u. Stellenvermittlung, Überlassung v. Arbeitskräften		74.8 Erbring. v. sonstigen wirtschaftlichen Dienstleistg.		M Erziehung und Unterricht		N Gesundheits-, Veterinär- und Sozialwesen	
0 - 17 501	4 045	14 712	132 521	645 494	28 320	150 817	41 060	212 977
17 501 - 50 000	1 460	44 857	61 189	1 885 103	16 999	534 582	20 464	636 188
50 000 - 100 000	891	63 093	29 739	2 084 055	10 966	778 147	12 352	883 054
100 000 - 250 000	927	151 362	22 002	3 411 392	8 731	1 336 532	15 688	2 600 442
250 000 - 500 000	644	235 208	8 905	3 126 004	2 292	783 910	13 144	4 717 923
500 000 - 1 Mill.	717	520 256	5 616	3 931 474	914	638 910	8 142	5 564 123
1 Mill. - 2 Mill.	842	1 200 534	3 151	4 400 666	517	715 994	3 023	4 107 070
2 Mill. - 5 Mill.	947	2 974 374	2 175	6 676 914	334	1 029 942	1 700	5 280 660
5 Mill. - 10 Mill.	392	2 682 981	638	4 430 906	119	821 338	769	5 387 316
10 Mill. - 25 Mill.	149	2 189 012	417	6 517 035	81	1 214 425	648	10 044 940
25 Mill. - 50 Mill.	38	1 244 974	130	4 478 163	16	580 073	283	10 063 061
50 Mill. - 100 Mill.	17	1 181 359	87	6 080 968	5	343 340	209	14 503 690
100 Mill. - 250 Mill.	4	452 024	50	8 111 091	4	620 078	105	15 316 024
250 Mill. und mehr	5	3 193 021	31	18 065 701	-	-	46	21 216 423
Zusammen	11 078	16 147 766	266 651	73 844 967	69 298	9 548 089	117 633	100 533 892
	O Erbring. sonst. öffentl. u. persönl. Dienstleistungen		90 Abwasser-, Abfallbeseitigung u. sonst. Entsorgung		92 Kultur, Sport und Unterhaltung		93 Erbringung von sonstigen Dienstleistungen	
0 - 17 501	344 619	1 912 555	1 784	6 917	131 393	764 779	199 150	1 063 405
17 501 - 50 000	191 888	5 897 085	882	28 058	76 223	2 321 474	107 085	3 320 162
50 000 - 100 000	93 268	6 559 544	696	50 440	30 924	2 154 035	58 613	4 141 367
100 000 - 250 000	65 658	10 073 502	987	161 378	20 730	3 221 109	41 451	6 300 285
250 000 - 500 000	22 564	7 827 302	716	257 598	7 947	2 767 803	12 738	4 392 695
500 000 - 1 Mill.	11 125	7 685 068	671	483 528	4 174	2 886 980	5 560	3 811 303
1 Mill. - 2 Mill.	5 632	7 828 842	641	910 952	2 081	2 887 297	2 404	3 311 480
2 Mill. - 5 Mill.	3 239	9 918 495	545	1 687 962	1 188	3 621 348	1 128	3 400 740
5 Mill. - 10 Mill.	1 189	8 215 148	267	1 871 702	379	2 639 898	375	2 581 147
10 Mill. - 25 Mill.	684	10 386 187	201	3 021 032	199	2 993 994	181	2 830 073
25 Mill. - 50 Mill.	244	8 460 812	65	2 184 059	70	2 444 710	61	2 118 627
50 Mill. - 100 Mill.	140	9 807 047	51	3 631 164	45	3 208 948	29	1 960 373
100 Mill. - 250 Mill.	81	12 304 407	25	3 490 175	33	5 436 205	•	•
250 Mill. und mehr	36	24 031 326	4	2 644 437	17	13 156 165	•	•
Zusammen	740 367	130 907 318	7 535	20 429 401	275 403	50 504 745	428 804	48 947 146
	A - O Insgesamt							
Steuerpflichtige mit negativen Lieferungen und Leistungen....	7 277	- 1 273 385						

1) Ohne Steuerpflichtige mit negativen Lieferungen und Leistungen im Endergebnis.

2) Umsätze der Unternehmen. Ohne Umsatzsteuer.

3 Größenklassen der Lieferungen und Leistungen

3.2 Steuerpflichtige und deren positive Lieferungen und Leistungen 2007 nach ausgewählten Rechtsformen und Wirtschaftszweigen

Lfd. Nr.	Größenklassen der Lieferungen und Leistungen von ... bis unter ... EUR	D Verarbeitendes Gewerbe		F Baugewerbe		G Handel; Instandhaltung und Reparatur von Kraftfahrzeugen und Gebrauchsgütern	
		Steuer- pflichtige ¹⁾	Lieferungen und Leistungen ²⁾	Steuer- pflichtige ¹⁾	Lieferungen und Leistungen ²⁾	Steuer- pflichtige ¹⁾	Lieferungen und Leistungen ²⁾
		Anzahl	1 000 EUR	Anzahl	1 000 EUR	Anzahl	1 000 EUR
		Einzelunternehmen					
1	0 - 17 501	65 895	363 244	90 731	554 436	286 279	1 550 377
2	17 501 - 100 000	72 545	3 559 613	138 008	6 741 201	282 540	13 605 397
3	100 000 - 500 000	63 198	14 801 981	93 150	20 780 036	197 129	43 849 030
4	500 000 - 1 Mill.	14 028	9 695 020	15 175	10 342 602	39 163	27 564 838
5	1 Mill. - 25 Mill.	10 798	30 059 405	7 253	15 166 197	43 245	110 819 854
6	25 Mill. - 100 Mill.	85	3 533 227	13	679 766	257	10 712 150
7	100 Mill. und mehr	13	2 577 775	–	–	21	8 338 523
8	Zusammen	226 562	64 590 264	344 330	54 264 239	848 634	216 440 168
		Offene Handelsgesellschaften einschl. Gesellschaften des bürgerlichen Rechts					
9	0 - 17 501	5 169	21 541	8 214	22 514	16 160	72 846
10	17 501 - 100 000	4 311	223 509	7 391	410 457	13 383	674 225
11	100 000 - 500 000	6 407	1 603 080	10 605	2 537 551	16 158	3 906 243
12	500 000 - 1 Mill.	2 226	1 576 080	2 706	1 883 778	4 638	3 262 311
13	1 Mill. - 25 Mill.	3 543	15 013 806	3 116	9 957 795	6 759	24 423 108
14	25 Mill. - 100 Mill.	179	7 965 155	42	1 627 761	158	6 431 721
15	100 Mill. und mehr	43	21 736 805	4	539 112	29	23 714 418
16	Zusammen	21 878	48 139 976	32 078	16 978 968	57 285	62 484 873
		Kommanditgesellschaften einschl. GmbH & Co. KG					
17	0 - 17 501	3 669	6 669	2 249	4 167	4 769	11 576
18	17 501 - 100 000	1 844	98 717	1 183	64 270	3 293	175 496
19	100 000 - 500 000	4 161	1 154 802	3 169	927 584	6 296	1 684 724
20	500 000 - 1 Mill.	2 992	2 187 369	2 447	1 776 497	3 690	2 664 565
21	1 Mill. - 25 Mill.	14 678	93 075 285	5 218	21 551 166	13 576	77 103 985
22	25 Mill. - 100 Mill.	2 468	117 926 498	205	8 817 690	1 742	83 674 576
23	100 Mill. und mehr	812	239 700 215	27	5 539 606	698	293 483 607
24	Zusammen	30 624	454 149 555	14 498	38 680 980	34 064	458 798 530
		Aktiengesellschaften einschl. KGaA., bergrechtliche Gewerkschaften					
25	0 - 17 501	354	657	78	65	298	541
26	17 501 - 100 000	84	4 359	15	652	88	4 285
27	100 000 - 500 000	129	33 991	24	6 378	163	41 832
28	500 000 - 1 Mill.	85	61 471	15	10 176	98	72 502
29	1 Mill. - 25 Mill.	552	4 073 588	83	531 805	388	2 604 360
30	25 Mill. - 100 Mill.	226	11 549 763	13	774 947	106	5 579 850
31	100 Mill. und mehr	263	542 522 731	11	9 552 513	91	112 034 815
32	Zusammen	1 693	558 246 560	239	10 876 535	1 232	120 338 186
		Gesellschaften mit beschränkter Haftung					
33	0 - 17 501	19 756	34 916	20 225	28 263	35 953	73 468
34	17 501 - 100 000	8 504	464 944	8 422	480 606	17 103	916 807
35	100 000 - 500 000	21 383	5 817 092	25 441	6 972 733	36 219	9 660 197
36	500 000 - 1 Mill.	12 100	8 710 044	13 179	9 366 772	18 561	13 324 017
37	1 Mill. - 25 Mill.	28 324	131 918 105	14 730	41 007 322	38 552	164 678 152
38	25 Mill. - 100 Mill.	2 287	108 980 015	155	6 887 252	2 048	94 523 584
39	100 Mill. und mehr	891	405 377 175	21	5 131 495	554	290 595 994
40	Zusammen	93 245	661 302 290	82 173	69 874 444	148 990	573 772 219

1) Ohne Steuerpflichtige mit negativen Lieferungen und Leistungen im Endergebnis.

2) Umsätze der Unternehmen. Ohne Umsatzsteuer.

3 Größenklassen der Lieferungen und Leistungen

3.2 Steuerpflichtige und deren positive Lieferungen und Leistungen 2007 nach ausgewählten Rechtsformen und Wirtschaftszweigen

I Verkehr und Nachrichtenübermittlung		K Grundstücks- und Wohnungswesen, Vermietung beweglicher Sachen, Erbringung von wirtschaftlichen Dienstleistungen, a.n.g.		O Erbringung von sonstigen öffentlichen und persönlichen Dienstleistungen		Lfd. Nr.
Steuerpflichtige ¹⁾	Lieferungen und Leistungen ²⁾	Steuerpflichtige ¹⁾	Lieferungen und Leistungen ²⁾	Steuerpflichtige ¹⁾	Lieferungen und Leistungen ²⁾	
Anzahl	1 000 EUR	Anzahl	1 000 EUR	Anzahl	1 000 EUR	
Einzelunternehmen						
37 794	217 774	599 959	3 337 211	293 075	1 638 826	1
59 566	2 787 980	466 551	20 940 798	237 654	10 344 763	2
31 947	7 047 137	168 645	33 120 709	61 338	11 727 681	3
6 083	4 252 809	17 564	12 022 321	4 437	2 996 122	4
4 806	11 382 779	10 681	26 740 445	2 049	4 475 783	5
20	763 190	•	•	•	•	6
3	499 849	•	•	•	•	7
140 219	26 951 518	1 263 459	98 750 293	598 561	31 767 434	8
Offene Handelsgesellschaften einschl. Gesellschaften des bürgerlichen Rechts						
1 720	7 838	82 299	462 788	14 681	76 010	9
2 106	111 900	69 668	3 283 939	12 170	578 546	10
2 360	551 063	46 102	10 430 476	6 941	1 478 789	11
674	477 285	10 724	7 522 374	867	587 504	12
898	3 038 882	10 232	29 547 568	568	1 444 181	13
14	552 012	131	5 895 288	11	484 537	14
10	10 603 453	25	8 142 489	3	2 383 954	15
7 782	15 342 433	219 181	65 284 923	35 241	7 033 520	16
Kommanditgesellschaften einschl. GmbH & Co. KG						
2 908	2 265	17 303	36 128	2 139	4 700	17
605	32 068	11 436	612 908	1 125	60 251	18
1 355	370 632	16 262	3 992 707	1 951	494 628	19
965	709 561	5 779	4 116 952	774	544 147	20
4 985	23 263 268	11 389	47 188 701	1 409	6 155 778	21
243	11 241 431	508	22 781 694	88	4 178 813	22
62	27 371 174	116	43 156 898	31	8 725 143	23
11 123	62 990 400	62 793	121 885 987	7 517	20 163 462	24
Aktiengesellschaften einschl. KGaA., bergrechtliche Gewerkschaften						
83	141	2 117	3 442	269	465	25
20	966	711	36 991	87	4 608	26
38	9 961	1 112	283 951	104	26 057	27
12	8 145	527	380 761	78	55 954	28
80	613 668	1 660	8 603 444	142	680 462	29
30	1 607 425	166	8 083 347	19	960 179	30
14	89 538 400	75	35 356 784	8	4 801 766	31
277	91 778 707	6 368	52 748 721	707	6 529 492	32
Gesellschaften mit beschränkter Haftung						
6 538	12 653	93 245	214 961	12 036	25 767	33
3 281	176 671	42 576	2 235 349	7 139	388 342	34
6 553	1 711 596	58 443	14 182 937	11 272	2 776 620	35
3 382	2 432 035	19 542	13 847 214	3 772	2 663 483	36
7 429	30 442 471	28 257	97 002 483	4 833	16 718 128	37
304	13 741 965	843	38 651 358	155	7 735 330	38
81	29 940 793	289	107 137 676	45	12 014 102	39
27 568	78 458 184	243 195	273 271 978	39 252	42 321 772	40

1) Ohne Steuerpflichtige mit negativen Lieferungen und Leistungen im Endergebnis.

2) Umsätze der Unternehmen. Ohne Umsatzsteuer.

4 Rechtsform

4 Steuerpflichtige und deren Lieferungen und Leistungen 2007 nach Wirtschaftszweigen

Rechtsform	Steuerpflichtige ¹⁾	Lieferungen und Leistungen ²⁾	Steuerpflichtige ¹⁾	Lieferungen und Leistungen ²⁾	Steuerpflichtige ¹⁾	Lieferungen und Leistungen ²⁾	Steuerpflichtige ¹⁾	Lieferungen und Leistungen ²⁾
	Anzahl	1 000 EUR	Anzahl	1 000 EUR	Anzahl	1 000 EUR	Anzahl	1 000 EUR
	A - O Insgesamt		A Land- und Forstwirtschaft		B Fischerei und Fischzucht		C Bergbau und Gewinnung von Steinen und Erden	
Einzelunternehmen	4 197 949	561 801 729	161 473	17 142 325	1 307	133 387	•	•
OHG einschl. Gesellsch. des bürgerl. Rechts	447 737	237 107 474	16 569	3 918 893	167	23 530	246	776 022
Kommanditgesell. einschl. GmbH & Co. KG	178 607	1 212 218 770	2 363	3 345 970	37	28 636	972	9 505 567
Aktiengesellschaft., KGaA., bergr. Gewerkschaften	11 758	980 446 862	112	618 139	•	•	•	•
Gesellschaften mit beschränkter Haftung	682 241	1 844 788 708	6 487	6 984 533	•	•	•	•
Erwerbs- und Wirtschafts-genossenschaften	7 401	65 640 903	1 783	2 981 985	•	•	4	289
Betriebe gewerbl. Art von Körp. des öffentl. Rechts	9 197	35 344 369	827	632 494	•	•	•	•
Sonstige Rechtsformen	140 365	307 750 860	2 158	1 241 147	57	15 345	•	•
Zusammen ...	5 675 255	5 245 099 675	191 772	36 865 485	1 690	397 505	3 580	27 428 048
	D Verarbeitendes Gewerbe		DA Ernährungsgewerbe und Tabakverarbeitung		DB Textil- und Bekleidungsgewerbe		DD Holzgewerbe (ohne Herstellung von Möbeln)	
Einzelunternehmen	226 562	64 590 264	39 249	15 327 099	•	•	20 646	4 570 864
OHG einschl. Gesellsch. des bürgerl. Rechts	21 878	48 139 976	2 960	5 536 753	770	862 726	1 555	1 559 546
Kommanditgesell. einschl. GmbH & Co. KG	30 624	454 149 555	2 863	65 088 652	1 422	12 313 129	1 582	11 158 876
Aktiengesellschaft., KGaA., bergr. Gewerkschaften	1 693	558 246 560	132	18 886 044	67	5 921 210	•	•
Gesellschaften mit beschränkter Haftung	93 245	661 302 290	5 875	65 221 458	2 905	7 617 640	•	•
Erwerbs- und Wirtschafts-genossenschaften	746	12 424 366	660	12 104 984	•	•	•	•
Betriebe gewerbl. Art von Körp. des öffentl. Rechts	67	147 839	12	91 931	4	887	•	•
Sonstige Rechtsformen	6 517	50 048 993	622	7 153 720	283	416 232	•	•
Zusammen ...	381 332	1 849 049 844	52 373	189 410 641	18 777	28 499 603	27 692	26 992 349
	DE Papier-, Verlags- und Druckgewerbe		22 Verlags-, Druckgewerbe, Vervielfältig. besp. Tontr. usw.		23.2 Mineralölverarbeitung		DG Herstellung von chemischen Erzeugnissen	
Einzelunternehmen	24 036	4 182 300	22 419	3 540 442	•	•	•	•
OHG einschl. Gesellsch. des bürgerl. Rechts	4 066	2 966 091	3 885	2 507 727	•	•	•	•
Kommanditgesell. einschl. GmbH & Co. KG	3 754	43 350 937	3 149	26 130 642	•	•	1 113	41 426 597
Aktiengesellschaft., KGaA., bergr. Gewerkschaften	165	7 576 856	142	6 284 918	•	•	•	•
Gesellschaften mit beschränkter Haftung	12 172	38 787 196	10 987	23 346 292	•	•	3 270	78 541 060
Erwerbs- und Wirtschafts-genossenschaften	•	•	•	•	•	•	4	74 472
Betriebe gewerbl. Art von Körp. des öffentl. Rechts	•	•	•	•	•	•	•	•
Sonstige Rechtsformen	1 009	3 159 518	838	814 924	17	46 397	449	11 825 351
Zusammen ...	45 240	100 236 744	41 458	62 838 790	220	104 315 739	9 225	190 444 104
	DH Herstell. v. Gummi- u. Kunststoffwaren		DI Glasgew., H. v. Keramik, Verarbeit. v. Steinen u. Erden		27 Metallerzeugung und -bearbeitung		28 Herstellung von Metallerzeugnissen	
Einzelunternehmen	4 071	2 750 442	•	•	2 511	1 026 378	39 375	13 324 570
OHG einschl. Gesellsch. des bürgerl. Rechts	533	1 628 694	982	1 311 819	311	1 495 425	3 481	6 260 751
Kommanditgesell. einschl. GmbH & Co. KG	1 603	25 507 865	2 394	16 839 958	746	18 502 095	5 218	51 947 888
Aktiengesellschaft., KGaA., bergr. Gewerkschaften	69	16 164 435	75	8 978 107	35	50 884 138	107	4 386 730
Gesellschaften mit beschränkter Haftung	4 083	30 152 768	3 738	13 070 493	1 796	48 212 826	14 374	46 652 079
Erwerbs- und Wirtschafts-genossenschaften	•	•	10	4 138	–	–	•	•
Betriebe gewerbl. Art von Körp. des öffentl. Rechts	•	•	•	•	–	–	•	•
Sonstige Rechtsformen	313	1 425 917	•	•	232	2 596 641	696	1 686 234
Zusammen ...	10 677	77 630 931	18 787	46 030 621	5 631	122 717 502	63 260	124 270 700

1) Ohne Steuerpflichtige mit negativen Lieferungen und Leistungen im Endergebnis (s. dazu letzte Seite der Tabelle).
2) Umsätze der Unternehmen. Ohne Umsatzsteuer.

4 Rechtsform

4 Steuerpflichtige und deren Lieferungen und Leistungen 2007 nach Wirtschaftszweigen

Rechtsform	Steuerpflichtige ¹⁾	Lieferungen und Leistungen ²⁾	Steuerpflichtige ¹⁾	Lieferungen und Leistungen ²⁾	Steuerpflichtige ¹⁾	Lieferungen und Leistungen ²⁾	Steuerpflichtige ¹⁾	Lieferungen und Leistungen ²⁾
	Anzahl	1 000 EUR	Anzahl	1 000 EUR	Anzahl	1 000 EUR	Anzahl	1 000 EUR
	DK Maschinenbau		DL H.v.Büromasch., DV-Ger. u. Einr.; Elektrotechnik, Feinmechanik, Optik usw.		30 H.v. Büromaschinen, DV-Geräten und -einrichtungen		31 H.v. Geräten d. Elektrizitätserzeugung, -verteilung u.ä.	
Einzelunternehmen	13 374	6 415 313	23 872	6 317 302	4 903	320 930	4 570	2 211 988
OHG einschl. Gesellsch. des bürgerl. Rechts	•	•	2 649	6 442 326	319	1 686 681	461	1 616 617
Kommanditgesell. einschl. GmbH & Co. KG	3 804	66 858 322	2 963	47 669 892	206	1 636 272	918	18 749 107
Aktiengesellschaft., KGaA., bergr. Gewerkschaften	235	34 813 372	469	63 852 113	91	3 405 128	97	7 079 816
Gesellschaften mit beschränkter Haftung	13 137	92 285 090	18 995	99 743 002	2 249	18 361 172	4 302	26 767 912
Erwerbs- und Wirtschafts-genossenschaften	•	•	•	•	–	–	•	•
Betriebe gewerbl. Art von Körp. des öffentl. Rechts	•	•	•	•	–	–	–	–
Sonstige Rechtsformen	•	•	•	•	96	1 903 095	•	•
Zusammen ...	32 932	209 165 956	49 772	230 749 614	7 864	27 313 278	10 584	57 693 075
	32 Rundfunk- und Nachrichtentechnik		33 Medizin-, Meß-, Steuer-technik, Optik, Herst.v.Uhren		DM Fahrzeugbau		DN H.v. Möbeln, Schmuck, Musikinstrumenten, Sportgeräten, Spielwaren u.a., Recycling	
Einzelunternehmen	3 807	832 061	10 592	2 952 323	•	•	24 616	4 218 247
OHG einschl. Gesellsch. des bürgerl. Rechts	364	1 800 905	1 505	1 338 123	471	5 010 840	1 901	1 459 377
Kommanditgesell. einschl. GmbH & Co. KG	486	15 110 429	1 353	12 174 084	877	28 792 073	2 057	18 218 745
Aktiengesellschaft., KGaA., bergr. Gewerkschaften	126	44 685 484	155	8 681 685	76	222 381 912	89	2 590 709
Gesellschaften mit beschränkter Haftung	3 342	28 269 531	9 102	26 344 387	2 610	80 495 513	6 086	19 037 389
Erwerbs- und Wirtschafts-genossenschaften	•	•	•	•	•	•	10	11 367
Betriebe gewerbl. Art von Körp. des öffentl. Rechts	–	–	•	•	•	•	8	28 224
Sonstige Rechtsformen	•	•	•	•	•	•	445	572 893
Zusammen ...	8 323	92 767 969	23 001	52 975 293	8 601	345 251 349	35 212	46 136 951
	E Energie- und Wasserversorgung		F Baugewerbe		45.2 Hoch- und Tiefbau		45.3 Bauinstallation	
Einzelunternehmen	144 896	1 540 002	344 330	54 264 239	68 706	15 270 534	116 679	19 790 754
OHG einschl. Gesellsch. des bürgerl. Rechts	20 977	5 306 576	32 078	16 978 968	14 144	10 886 916	7 967	3 419 138
Kommanditgesell. einschl. GmbH & Co. KG	7 879	24 340 489	14 498	38 680 980	7 038	25 273 284	4 049	8 613 840
Aktiengesellschaft., KGaA., bergr. Gewerkschaften	222	109 057 278	239	10 876 535	130	10 032 320	70	780 156
Gesellschaften mit beschränkter Haftung	3 753	77 808 816	82 173	69 874 444	31 852	32 559 244	27 413	24 451 244
Erwerbs- und Wirtschafts-genossenschaften	213	300 810	•	•	•	•	39	55 720
Betriebe gewerbl. Art von Körp. des öffentl. Rechts	4 048	8 400 888	•	•	•	•	–	–
Sonstige Rechtsformen	1 573	3 012 441	4 659	3 656 168	1 835	1 676 168	1 306	1 511 176
Zusammen ...	183 561	229 767 300	478 164	194 451 351	123 786	95 744 887	157 523	58 622 028
	G Handel; Instandh. u. Rep. v. Kfz u. Gebrauchsgütern		50 Kfz-Handel; Instandh. u. Rep. v. Kfz; Tankstellen		51 Handelsvermittlung und Großhandel (oh.Handel m.Kfz)		51.3 Gh. m. Nahrungs-., Getränken u. Tabakwaren	
Einzelunternehmen	848 634	216 440 168	123 240	46 638 873	178 187	48 019 799	10 071	7 874 671
OHG einschl. Gesellsch. des bürgerl. Rechts	57 285	62 484 873	9 218	12 885 744	11 407	20 498 145	1 241	3 598 316
Kommanditgesell. einschl. GmbH & Co. KG	34 064	458 798 530	5 990	49 442 821	14 989	255 822 107	2 187	86 173 656
Aktiengesellschaft., KGaA., bergr. Gewerkschaften	1 232	120 338 186	121	8 153 808	704	54 375 788	59	11 184 598
Gesellschaften mit beschränkter Haftung	148 990	573 772 219	22 838	73 706 726	70 050	415 654 827	6 692	66 344 088
Erwerbs- und Wirtschafts-genossenschaften	1 183	27 086 050	•	•	965	24 948 326	•	•
Betriebe gewerbl. Art von Körp. des öffentl. Rechts	180	90 403	•	•	98	71 523	•	•
Sonstige Rechtsformen	18 448	159 488 506	1 161	9 956 854	11 660	143 347 460	•	•
Zusammen ...	1 110 016	1 618 498 935	162 592	200 805 938	288 060	962 737 975	21 883	192 821 929

1) Ohne Steuerpflichtige mit negativen Lieferungen und Leistungen im Endergebnis (s. dazu letzte Seite der Tabelle).

2) Umsätze der Unternehmen. Ohne Umsatzsteuer.

4 Rechtsform

4 Steuerpflichtige und deren Lieferungen und Leistungen 2007 nach Wirtschaftszweigen

Rechtsform	Steuerpflichtige ¹⁾	Lieferungen und Leistungen ²⁾	Steuerpflichtige ¹⁾	Lieferungen und Leistungen ²⁾	Steuerpflichtige ¹⁾	Lieferungen und Leistungen ²⁾	Steuerpflichtige ¹⁾	Lieferungen und Leistungen ²⁾
	Anzahl	1 000 EUR	Anzahl	1 000 EUR	Anzahl	1 000 EUR	Anzahl	1 000 EUR
	51.4 Gh. mit Gebrauchs- und Verbrauchsgütern		51.5 Gh. m. nicht landw. Halbwaren, Altmat. u. Restst.		51.8 Gh. mit Maschinen, Ausrüstungen und Zubehör		52 Eh. (oh. Handel m. Kfz u. Tankst.); Rep.v. Geb.güt.	
Einzelunternehmen	16 226	6 099 063	14 761	10 760 413	9 740	5 263 991	547 207	121 781 496
OHG einschl. Gesellsch. des bürgerl. Rechts	1 820	5 129 105	1 508	5 056 560	1 018	2 860 614	36 660	29 100 984
Kommanditgesell. einschl. GmbH & Co. KG	3 045	47 216 176	4 400	89 903 942	1 998	18 532 261	13 085	153 533 602
Aktiengesellschaft., KGaA., bergr. Gewerkschaften	180	11 722 904	120	20 731 451	173	4 341 241	407	57 808 591
Gesellschaften mit beschränkter Haftung	16 138	87 716 021	12 629	169 310 422	12 151	55 923 901	56 102	84 410 667
Erwerbs- und Wirtschafts-genossenschaften	64	4 439 078	119	2 068 595	•	•	•	•
Betriebe gewerbl. Art von Körp. des öffentl. Rechts	6	8 963	60	1 259	•	•	•	•
Sonstige Rechtsformen	2 472	26 291 622	1 953	54 635 951	1 692	30 824 293	5 627	6 184 192
Zusammen	39 951	188 622 932	35 550	352 468 593	26 817	118 216 565	659 364	454 955 022
	H Gastgewerbe		55.1 Hotellerie		55.3 Speisengeprägte Gastronomie		I Verkehr und Nachrichtenübermittlung	
Einzelunternehmen	268 843	31 875 788	37 716	6 386 170	147 590	17 858 185	140 219	26 951 518
OHG einschl. Gesellsch. des bürgerl. Rechts	21 952	4 439 619	4 295	1 372 474	9 397	2 072 129	7 782	15 342 433
Kommanditgesell. einschl. GmbH & Co. KG	3 879	5 327 582	1 511	2 281 930	1 379	1 664 237	11 123	62 990 400
Aktiengesellschaft., KGaA., bergr. Gewerkschaften	75	650 034	36	532 884	18	46 169	277	91 778 707
Gesellschaften mit beschränkter Haftung	17 202	14 664 183	4 650	6 082 113	7 780	4 483 760	27 568	78 458 184
Erwerbs- und Wirtschafts-genossenschaften	29	6 903	•	•	7	4 916	•	•
Betriebe gewerbl. Art von Körp. des öffentl. Rechts	445	303 807	•	•	71	8 009	•	•
Sonstige Rechtsformen	14 292	3 315 665	435	329 743	2 694	1 341 734	11 630	5 231 046
Zusammen ...	326 717	60 583 582	48 666	16 995 013	168 936	27 479 138	198 835	286 718 062
	60 Landverkehr; Transport in Rohrfernleitungen		60.24 Güterbeförderung im Straßenverkehr		63.4 Spedition, sonstige Verkehrsvermittlung		64 Nachrichtenübermittlung	
Einzelunternehmen	88 814	17 774 569	53 120	13 423 105	13 162	5 290 932	•	•
OHG einschl. Gesellsch. des bürgerl. Rechts	4 120	2 067 644	2 318	1 448 074	1 024	3 375 323	616	7 049 876
Kommanditgesell. einschl. GmbH & Co. KG	2 637	13 061 184	1 817	9 805 244	2 282	18 640 416	314	13 091 949
Aktiengesellschaft., KGaA., bergr. Gewerkschaften	•	•	10	58 453	69	1 106 865	52	57 960 291
Gesellschaften mit beschränkter Haftung	•	•	6 152	8 893 073	9 297	34 004 671	1 513	13 462 017
Erwerbs- und Wirtschafts-genossenschaften	67	105 674	5	23 217	•	•	•	•
Betriebe gewerbl. Art von Körp. des öffentl. Rechts	31	645 461	–	–	•	•	6	232
Sonstige Rechtsformen	9 347	743 803	571	417 937	640	2 065 923	•	•
Zusammen ...	114 215	67 791 240	63 993	34 069 103	26 495	64 553 695	21 315	93 033 053
	J Kredit- und Versicherungsgewerbe		K Grundst.-, Wohnungswesen, Verm. bewegl. Sachen usw.		70 Grundstücks- und Wohnungswesen		71 Vermiet. bewegl. Sachen oh. Bedienungspersonal	
Einzelunternehmen	45 031	1 429 436	1 263 459	98 750 293	341 604	30 247 819	32 398	5 864 678
OHG einschl. Gesellsch. des bürgerl. Rechts	1 094	298 954	219 181	65 284 923	148 217	30 474 475	5 532	3 946 338
Kommanditgesell. einschl. GmbH & Co. KG	1 546	7 817 355	62 793	121 885 987	39 559	46 798 583	2 720	14 749 732
Aktiengesellschaft., KGaA., bergr. Gewerkschaften	677	16 412 694	6 368	52 748 721	986	5 982 080	61	1 510 496
Gesellschaften mit beschränkter Haftung	7 394	9 977 546	243 195	273 271 978	53 539	40 468 485	5 158	12 179 808
Erwerbs- und Wirtschafts-genossenschaften	1 239	7 657 957	1 642	9 813 686	1 378	8 297 219	34	10 800
Betriebe gewerbl. Art von Körp. des öffentl. Rechts	522	5 301 610	774	1 497 683	358	327 371	15	18 486
Sonstige Rechtsformen	671	9 337 251	16 704	18 864 188	5 470	5 012 299	466	2 290 521
Zusammen ...	58 174	58 232 804	1 814 116	642 117 459	591 111	167 608 331	46 384	40 570 860

1) Ohne Steuerpflichtige mit negativen Lieferungen und Leistungen im Endergebnis (s. dazu letzte Seite der Tabelle).

2) Umsätze der Unternehmen. Ohne Umsatzsteuer.

4 Rechtsform

4 Steuerpflichtige und deren Lieferungen und Leistungen 2007 nach Wirtschaftszweigen

Rechtsform	Steuerpflichtige ¹⁾	Lieferungen und Leistungen ²⁾	Steuerpflichtige ¹⁾	Lieferungen und Leistungen ²⁾	Steuerpflichtige ¹⁾	Lieferungen und Leistungen ²⁾	Steuerpflichtige ¹⁾	Lieferungen und Leistungen ²⁾
	Anzahl	1 000 EUR	Anzahl	1 000 EUR	Anzahl	1 000 EUR	Anzahl	1 000 EUR
	72 Datenverarbeitung und Datenbanken		74.1 Rechts-, Steuer- u. Unternehmensberat. usw.		74.2 Architektur- und Ingenieurbüros		74.4 Werbung	
Einzelunternehmen	106 067	4 945 008	246 851	21 014 114	189 792	14 870 702	66 983	4 159 841
OHG einschl. Gesellsch. des bürgerl. Rechts	6 956	1 960 338	25 807	17 967 058	13 968	4 484 138	4 585	881 310
Kommanditgesell. einschl. GmbH & Co. KG	2 483	7 133 287	6 686	22 232 177	1 783	2 556 716	1 282	6 918 925
Aktiengesellschaft., KGaA., bergr. Gewerkschaften	1 365	8 437 664	1 945	28 957 370	250	1 332 812	110	696 488
Gesellschaften mit beschränkter Haftung	27 749	31 235 240	75 156	93 487 943	22 399	18 869 531	9 733	14 482 267
Erwerbs- und Wirtschafts-genossenschaften	26	1 206 204	54	65 528	14	15 398	•	•
Betriebe gewerbl. Art von Körp. des öffentl. Rechts	35	88 144	43	52 568	65	100 727	•	•
Sonstige Rechtsformen	1 200	974 143	2 704	2 296 647	750	365 049	1 634	419 341
Zusammen ...	145 881	55 980 028	359 246	186 073 404	229 021	42 595 073	84 357	27 688 029
	74.5 Personal- und Stellenvermittlung, Überlassung v. Arbeitskräften		74.8 Erbring. v. sonst. wirtsch. Dienstleistg., a.n.g.		M Erziehung und Unterricht		N Gesundheits-, Veterinär- und Sozialwesen	
Einzelunternehmen	5 483	899 329	211 017	11 184 781	•	•	92 414	12 930 699
OHG einschl. Gesellsch. des bürgerl. Rechts	622	298 911	10 650	4 404 863	2 122	311 372	11 165	6 767 814
Kommanditgesell. einschl. GmbH & Co. KG	536	3 956 103	6 236	11 506 276	279	292 476	1 033	4 891 779
Aktiengesellschaft., KGaA., bergr. Gewerkschaften	39	865 560	1 340	4 283 381	•	•	88	3 423 958
Gesellschaften mit beschränkter Haftung	4 181	9 937 472	33 903	39 099 934	4 413	3 342 807	7 415	28 375 458
Erwerbs- und Wirtschafts-genossenschaften	•	•	112	190 220	5	1 956	32	100 993
Betriebe gewerbl. Art von Körp. des öffentl. Rechts	•	•	137	443 797	•	•	305	10 537 387
Sonstige Rechtsformen	•	•	3 256	2 731 715	•	•	5 181	33 505 804
Zusammen ...	11 078	16 147 766	266 651	73 844 967	69 298	9 548 089	117 633	100 533 892
	O Erbring. sonst. öffentl. u. persönl. Dienstleistungen		90 Abwasser-, Abfallbeseitigung u. sonst. Entsorgung		92 Kultur, Sport und Unterhaltung		93 Erbringung von sonstigen Dienstleistungen	
Einzelunternehmen	598 561	31 767 434	3 244	1 011 817	213 232	10 700 013	379 225	19 965 689
OHG einschl. Gesellsch. des bürgerl. Rechts	35 241	7 033 520	547	473 888	16 229	4 130 082	18 053	2 388 978
Kommanditgesell. einschl. GmbH & Co. KG	7 517	20 163 462	623	5 523 425	3 105	7 287 795	3 751	7 330 785
Aktiengesellschaft., KGaA., bergr. Gewerkschaften	707	6 529 492	•	•	228	3 545 215	449	2 888 537
Gesellschaften mit beschränkter Haftung	39 252	42 321 772	•	•	13 934	15 578 964	21 590	13 227 345
Erwerbs- und Wirtschafts-genossenschaften	226	239 905	13	10 830	15	2 604	171	152 294
Betriebe gewerbl. Art von Körp. des öffentl. Rechts	1 680	6 852 244	216	546 612	613	4 714 332	521	1 014 037
Sonstige Rechtsformen	57 183	15 999 489	192	295 813	28 047	4 545 740	5 044	1 979 481
Zusammen ...	740 367	130 907 318	7 535	20 429 401	275 403	50 504 745	428 804	48 947 146
	A - O Insgesamt							
Steuerpflichtige mit negativen Lieferungen und Leistungen....	7 277	- 1 273 385						

1) Ohne Steuerpflichtige mit negativen Lieferungen und Leistungen im Endergebnis.

2) Umsätze der Unternehmen. Ohne Umsatzsteuer.

5 Bundesländer

5 Steuerpflichtige und deren Lieferungen und Leistungen 2007 nach Wirtschaftszweigen

Bundesland	Steuerpflichtige ¹⁾	Lieferungen und Leistungen ²⁾	Steuerpflichtige ¹⁾	Lieferungen und Leistungen ²⁾	Steuerpflichtige ¹⁾	Lieferungen und Leistungen ²⁾
	Anzahl	1 000 EUR	Anzahl	1 000 EUR	Anzahl	1 000 EUR
	A - O Insgesamt		A Land- und Forstwirtschaft		B Fischerei und Fischzucht	
Baden-Württemberg	800 885	884 349 462	36 017	3 856 753	141	17 456
Bayern	1 047 909	875 550 637	32 806	4 912 872	182	17 160
Berlin	292 036	144 090 455	1 395	247 039	12	584
Brandenburg	160 967	71 293 430	5 847	2 326 127	113	17 872
Bremen	37 774	56 339 382	264	40 241	•	•
Hamburg	162 200	340 641 994	1 440	281 251	16	496
Hessen	452 026	430 553 576	14 817	1 568 416	35	4 770
Mecklenburg-Vorpommern	94 407	39 500 109	4 117	2 273 612	307	107 765
Niedersachsen	464 124	460 281 944	25 055	6 316 659	218	70 264
Nordrhein-Westfalen	1 082 367	1 333 688 296	27 594	5 436 402	154	28 236
Rheinland-Pfalz	275 670	186 266 862	18 771	1 975 626	37	3 935
Saarland	64 521	60 966 702	850	133 068	•	•
Sachsen	287 995	113 521 904	6 473	2 213 504	83	16 262
Sachsen-Anhalt	131 041	60 664 338	4 548	2 057 786	26	2 566
Schleswig-Holstein	180 461	132 251 511	8 251	1 350 717	325	48 180
Thüringen	140 872	55 139 073	3 527	1 875 411	•	•
Deutschland ...	5 675 255	5 245 099 675	191 772	36 865 485	1 690	397 505
	C Bergbau und Gewinnung von Steinen und Erden		D Verarbeitendes Gewerbe		DA Ernährungsgewerbe und Tabakverarbeitung	
Baden-Württemberg	336	1 144 894	66 627	389 357 543	9 403	17 607 746
Bayern	1 071	2 555 439	69 963	316 175 045	11 157	35 445 793
Berlin	20	42 915	10 489	22 317 393	955	4 655 812
Brandenburg	60	40 894	8 343	14 924 630	1 165	1 699 532
Bremen	•	•	2 104	17 297 316	224	8 276 691
Hamburg	48	8 703 305	6 648	97 884 956	476	15 629 978
Hessen	316	2 106 856	34 411	126 588 849	5 093	12 730 862
Mecklenburg-Vorpommern	62	83 879	4 983	10 140 305	759	3 167 162
Niedersachsen	469	1 937 770	29 081	207 090 723	4 667	25 540 222
Nordrhein-Westfalen	513	8 683 747	71 818	449 479 353	6 532	39 629 493
Rheinland-Pfalz	211	1 020 536	24 804	85 464 399	3 897	9 240 651
Saarland	•	•	3 997	18 144 278	805	1 394 823
Sachsen	148	257 346	19 357	30 480 767	2 935	3 904 015
Sachsen-Anhalt	104	498 040	8 088	23 347 168	1 281	3 591 942
Schleswig-Holstein	84	129 292	10 028	23 331 603	1 470	4 966 606
Thüringen	•	•	10 591	17 025 517	1 554	1 929 312
Deutschland ...	3 580	27 428 048	381 332	1 849 049 844	52 373	189 410 641
	DB Textil- und Bekleidungsgewerbe		DD Holzgewerbe (ohne Herstellung von Möbeln)		DE Papier-, Verlags- und Druckgewerbe	
Baden-Württemberg	3 198	6 973 353	6 336	5 814 915	6 751	17 572 722
Bayern	3 585	5 895 812	6 221	5 600 176	8 610	16 550 954
Berlin	801	263 837	281	139 916	2 431	4 041 864
Brandenburg	263	164 919	688	881 503	592	1 154 973
Bremen	129	180 457	108	460 476	320	1 052 346
Hamburg	506	279 513	178	73 875	2 092	7 645 889
Hessen	1 680	1 113 592	2 351	1 298 407	4 435	6 924 632
Mecklenburg-Vorpommern	185	65 519	402	1 076 276	386	493 686
Niedersachsen	1 118	2 853 829	1 846	2 319 908	3 666	8 283 863
Nordrhein-Westfalen	4 255	8 775 879	3 278	4 928 780	9 529	25 621 176
Rheinland-Pfalz	816	512 716	1 982	1 629 290	2 133	4 589 198
Saarland	144	63 280	308	304 407	392	496 102
Sachsen	997	828 590	1 876	588 247	1 405	1 654 902
Sachsen-Anhalt	242	70 729	482	336 742	525	1 085 552
Schleswig-Holstein	510	290 732	445	415 900	1 362	2 218 224
Thüringen	348	166 846	910	1 123 531	611	850 662
Deutschland ...	18 777	28 499 603	27 692	26 992 349	45 240	100 236 744

1) Ohne Steuerpflichtige mit negativen Lieferungen und Leistungen im Endergebnis (s. dazu letzte Seite der Tabelle).

2) Umsätze der Unternehmen. Ohne Umsatzsteuer.

5 Bundesländer

5 Steuerpflichtige und deren Lieferungen und Leistungen 2007 nach Wirtschaftszweigen

Bundesland	Steuerpflichtige ¹⁾	Lieferungen und Leistungen ²⁾	Steuerpflichtige ¹⁾	Lieferungen und Leistungen ²⁾	Steuerpflichtige ¹⁾	Lieferungen und Leistungen ²⁾
	Anzahl	1 000 EUR	Anzahl	1 000 EUR	Anzahl	1 000 EUR
	22 Verlags-, Druckgewerbe, Vervielfält. v.besp.Tonträgern usw.		23.2 Mineralölverarbeitung		DG Herstellung von chemischen Erzeugnissen	
Baden-Württemberg	6 049	10 462 443	•	•	1 372	25 820 121
Bayern	7 916	11 034 191	•	•	1 632	11 308 182
Berlin	2 353	3 888 814	•	•	340	2 958 320
Brandenburg	529	264 727	•	•	208	780 276
Bremen	298	323 818	•	•	53	212 043
Hamburg	2 011	5 444 633	•	•	228	5 029 549
Hessen	4 018	4 386 686	•	•	1 190	31 568 481
Mecklenburg-Vorpommern	373	487 603	•	•	99	248 570
Niedersachsen	3 359	4 520 726	17	687 906	608	11 250 335
Nordrhein-Westfalen	8 815	16 532 978	•	•	1 601	60 672 005
Rheinland-Pfalz	1 919	1 779 439	•	•	651	28 161 556
Saarland	359	439 605	•	•	97	505 941
Sachsen	1 227	1 047 824	•	•	402	1 505 706
Sachsen-Anhalt	486	346 562	•	•	233	7 388 790
Schleswig-Holstein	1 224	1 534 135	•	•	305	2 436 934
Thüringen	522	344 606	•	•	206	597 295
Deutschland ...	41 458	62 838 790	220	104 315 739	9 225	190 444 104
	DH Herstell. v. Gummi- und Kunststoffwaren		DI Glasgew., Herst. v. Keramik, Verarbeit. v. Steinen u. Erden		27 Metallerzeugung und -bearbeitung	
Baden-Württemberg	1 871	19 075 383	2 638	7 309 690	1 588	12 733 443
Bayern	1 614	11 379 447	3 602	7 113 806	903	4 722 310
Berlin	195	449 493	341	282 227	91	378 953
Brandenburg	244	742 554	648	445 350	124	1 818 043
Bremen	44	103 759	85	161 417	43	2 732 099
Hamburg	99	250 005	302	569 196	•	•
Hessen	971	8 080 969	1 545	3 811 348	330	4 175 466
Mecklenburg-Vorpommern	120	236 321	369	266 089	64	223 681
Niedersachsen	927	11 144 222	1 498	5 501 839	•	•
Nordrhein-Westfalen	2 421	16 193 724	2 933	11 817 421	1 307	58 086 147
Rheinland-Pfalz	688	5 342 508	1 576	4 296 438	158	3 602 635
Saarland	86	777 896	210	774 355	58	6 431 666
Sachsen	475	1 164 365	1 199	988 429	319	2 576 550
Sachsen-Anhalt	265	1 076 696	531	712 036	144	1 779 061
Schleswig-Holstein	267	538 846	428	818 935	69	159 013
Thüringen	390	1 074 745	882	1 162 044	117	1 272 471
Deutschland ...	10 677	77 630 931	18 787	46 030 621	5 631	122 717 502
	28 Herstellung von Metallerzeugnissen		DK Maschinenbau		DL H.v. Büromasch., DV-Geräten u. -einrichtungen, Elektrotechnik, Feinmechanik und Optik	
Baden-Württemberg	12 622	32 715 138	6 248	60 271 076	•	•
Bayern	9 014	13 194 801	5 095	39 301 491	9 486	80 141 888
Berlin	983	1 208 937	431	1 319 849	•	•
Brandenburg	1 701	1 378 681	511	723 444	•	•
Bremen	286	436 936	189	1 203 126	305	1 239 208
Hamburg	•	•	395	3 575 508	•	•
Hessen	4 249	7 556 699	3 054	10 850 651	5 697	18 450 633
Mecklenburg-Vorpommern	950	712 106	304	730 036	•	•
Niedersachsen	•	•	2 907	13 160 260	3 391	9 570 945
Nordrhein-Westfalen	14 049	42 116 277	7 277	56 365 327	•	•
Rheinland-Pfalz	4 346	5 706 137	2 476	7 731 172	•	•
Saarland	736	1 762 464	328	1 853 741	463	782 074
Sachsen	3 667	3 213 774	1 411	4 362 575	2 184	6 469 405
Sachsen-Anhalt	2 043	2 216 670	561	1 577 720	780	2 200 983
Schleswig-Holstein	1 303	1 166 475	1 058	4 682 052	1 512	2 571 196
Thüringen	2 345	2 240 539	687	1 457 928	•	•
Deutschland ...	63 260	124 270 700	32 932	209 165 956	49 772	230 749 614

1) Ohne Steuerpflichtige mit negativen Lieferungen und Leistungen im Endergebnis (s. dazu letzte Seite der Tabelle).

2) Umsätze der Unternehmen. Ohne Umsatzsteuer.

5 Bundesländer

5 Steuerpflichtige und deren Lieferungen und Leistungen 2007 nach Wirtschaftszweigen

Bundesland	Steuerpflichtige ¹⁾	Lieferungen und Leistungen ²⁾	Steuerpflichtige ¹⁾	Lieferungen und Leistungen ²⁾	Steuerpflichtige ¹⁾	Lieferungen und Leistungen ²⁾
	Anzahl	1 000 EUR	Anzahl	1 000 EUR	Anzahl	1 000 EUR
	30 H.v. Büromaschinen, DV-Geräten und -einrichtungen		31 H.v. Gerät. d. Elektrizitäts-erzeugung, verteilung u.ä.		32 Rundfunk- und Nachrichtentechnik	
Baden-Württemberg	948	6 800 611	1 755	13 178 050	1 436	10 245 685
Bayern	1 747	8 879 303	2 051	10 121 561	1 560	52 752 259
Berlin	235	539 353	249	1 002 777	313	1 256 264
Brandenburg	142	148 103	210	535 596	181	382 431
Bremen	50	44 437	71	831 439	54	143 201
Hamburg	82	886 419	159	1 076 041	139	1 250 738
Hessen	1 337	2 352 483	1 001	4 606 659	1 288	4 876 399
Mecklenburg-Vorpommern	66	24 575	109	120 323	74	128 588
Niedersachsen	328	553 938	720	5 200 338	529	1 234 251
Nordrhein-Westfalen	1 327	6 360 814	2 160	16 129 543	1 241	11 359 381
Rheinland-Pfalz	816	283 369	771	1 510 687	498	1 955 554
Saarland	74	21 579	85	471 479	68	103 401
Sachsen	227	51 220	518	1 004 413	333	4 548 398
Sachsen-Anhalt	44	19 979	193	571 647	96	1 219 187
Schleswig-Holstein	288	105 804	262	838 453	294	448 934
Thüringen	153	241 291	270	494 071	219	863 299
Deutschland ...	7 864	27 313 278	10 584	57 693 075	8 323	92 767 969
	33 Medizin-, Mess-, Steuertechnik, Optik, H. v. Uhren		DM Fahrzeugbau		DN H.v. Möbeln, Schmuck, Musikinstrumenten, Sportgeräten, Spielwaren u.a., Recycling	
Baden-Württemberg	•	•	1 359	119 311 180	4 723	7 189 433
Bayern	4 128	8 388 766	1 259	60 471 725	7 197	11 773 875
Berlin	•	•	207	1 430 885	1 590	553 025
Brandenburg	•	•	225	897 539	857	546 034
Bremen	130	220 132	114	1 111 484	180	80 876
Hamburg	•	•	219	1 002 860	660	952 931
Hessen	2 071	6 615 092	754	18 167 176	2 694	1 527 437
Mecklenburg-Vorpommern	•	•	218	2 120 624	494	312 541
Niedersachsen	1 814	2 582 419	905	90 399 157	2 686	2 990 005
Nordrhein-Westfalen	•	•	1 355	35 564 394	7 380	13 749 216
Rheinland-Pfalz	•	•	702	5 912 957	2 089	3 213 942
Saarland	236	185 615	56	2 331 496	277	176 657
Sachsen	1 106	865 373	404	2 233 067	1 900	919 352
Sachsen-Anhalt	447	390 170	148	490 017	758	642 348
Schleswig-Holstein	668	1 178 006	505	2 419 522	701	604 382
Thüringen	•	•	171	1 387 265	1 026	904 897
Deutschland ...	23 001	52 975 293	8 601	345 251 349	35 212	46 136 951
	E Energie- und Wasserversorgung		F Baugewerbe		45.2 Hoch- und Tiefbau	
Baden-Württemberg	41 382	31 705 325	56 785	29 923 563	14 190	16 006 686
Bayern	63 898	24 259 991	74 818	33 962 938	16 429	15 559 048
Berlin	819	18 390 138	20 955	4 957 814	7 583	2 143 770
Brandenburg	2 496	9 130 412	26 967	6 247 299	6 148	2 978 836
Bremen	576	2 264 328	2 463	1 749 555	657	995 071
Hamburg	460	1 856 008	7 981	4 491 143	1 483	1 569 954
Hessen	7 637	18 022 305	29 179	11 825 036	7 811	5 266 299
Mecklenburg-Vorpommern	1 489	2 073 308	13 922	3 314 144	2 978	1 374 108
Niedersachsen	17 030	19 621 000	40 952	19 688 082	13 277	11 196 357
Nordrhein-Westfalen	25 174	65 550 246	89 043	41 775 155	24 478	22 073 169
Rheinland-Pfalz	9 301	5 631 281	22 095	10 508 998	6 885	5 141 469
Saarland	1 656	2 065 013	5 211	2 203 610	1 436	1 268 581
Sachsen	2 952	13 381 686	35 799	8 570 031	7 407	3 461 204
Sachsen-Anhalt	2 167	3 959 261	18 132	4 893 698	4 388	2 166 832
Schleswig-Holstein	4 632	7 652 408	15 105	5 624 602	4 917	2 823 099
Thüringen	1 892	4 204 590	18 757	4 715 683	3 719	1 720 402
Deutschland ...	183 561	229 767 300	478 164	194 451 351	123 786	95 744 887

1) Ohne Steuerpflichtige mit negativen Lieferungen und Leistungen im Endergebnis (s. dazu letzte Seite der Tabelle).

2) Umsätze der Unternehmen. Ohne Umsatzsteuer.

5 Bundesländer

5 Steuerpflichtige und deren Lieferungen und Leistungen 2007 nach Wirtschaftszweigen

Bundesland	Steuer- pflichtige ¹⁾	Lieferungen und Leistungen ²⁾	Steuer- pflichtige ¹⁾	Lieferungen und Leistungen ²⁾	Steuer- pflichtige ¹⁾	Lieferungen und Leistungen ²⁾
	Anzahl	1 000 EUR	Anzahl	1 000 EUR	Anzahl	1 000 EUR
	45.3 Bauinstallation		G Handel; Instandh. u. Rep. v. Kfz u. Gebrauchsgütern		50 Kfz-Handel; Instandh. u. Rep. v. Kfz; Tankstellen	
Baden-Württemberg	20 065	8 190 477	150 447	296 880 693	22 474	28 757 389
Bayern	24 621	11 068 756	200 223	215 021 662	30 934	34 323 701
Berlin	5 914	1 645 857	42 797	41 400 977	5 198	3 493 897
Brandenburg	8 202	1 725 847	30 035	16 083 008	4 948	3 251 504
Bremen	820	451 797	7 977	21 233 506	953	1 300 634
Hamburg	2 993	2 141 168	27 638	151 871 189	2 963	6 936 990
Hessen	9 589	3 820 975	83 384	114 475 815	12 523	20 119 570
Mecklenburg-Vorpommern	4 777	1 024 442	17 956	8 661 041	2 919	1 864 125
Niedersachsen	12 193	4 970 011	101 045	125 785 389	14 732	18 290 707
Nordrhein-Westfalen	30 177	11 690 191	231 664	447 048 627	31 387	49 675 167
Rheinland-Pfalz	6 406	3 672 511	55 135	49 648 778	8 685	9 665 627
Saarland	1 570	501 901	14 281	28 068 641	2 295	5 315 497
Sachsen	12 487	2 988 208	56 326	21 798 098	8 335	5 751 398
Sachsen-Anhalt	6 611	1 564 104	26 400	11 722 824	4 305	3 348 968
Schleswig-Holstein	4 336	1 526 839	34 925	56 735 747	5 101	5 214 322
Thüringen	6 762	1 638 944	29 783	12 062 940	4 840	3 496 442
Deutschland ...	157 523	58 622 028	1 110 016	1 618 498 935	162 592	200 805 938
	51 Handelsvermittlung und Großhandel (oh. Handel mit Kfz)		51.3 Gh. m. Nahrungsm., Getränken u. Tabakwaren		51.4 Gh. mit Gebrauchs- und Verbrauchsgütern	
Baden-Württemberg	40 564	183 430 935	2 660	40 377 613	6 828	35 004 924
Bayern	47 344	118 364 372	3 866	19 448 522	7 243	32 128 594
Berlin	9 454	30 092 192	786	3 558 881	1 367	3 051 679
Brandenburg	6 071	7 167 529	401	925 973	398	1 566 792
Bremen	2 192	18 103 601	241	4 310 580	295	3 692 589
Hamburg	9 572	126 576 094	1 010	22 495 442	1 455	12 474 119
Hessen	22 614	57 941 349	1 497	6 981 912	3 612	20 508 701
Mecklenburg-Vorpommern	3 366	2 717 573	200	611 701	203	171 895
Niedersachsen	33 551	79 979 050	2 183	18 619 350	3 409	12 901 461
Nordrhein-Westfalen	61 119	250 765 595	5 098	57 118 822	9 579	48 755 238
Rheinland-Pfalz	15 656	27 295 285	1 476	5 661 676	2 026	8 488 757
Saarland	2 937	11 146 673	262	1 599 856	405	2 128 384
Sachsen	12 127	7 819 017	713	1 666 881	1 063	1 594 173
Sachsen-Anhalt	5 524	4 038 641	303	842 626	374	578 168
Schleswig-Holstein	10 026	33 476 491	817	7 184 463	1 200	5 086 062
Thüringen	5 943	3 823 579	370	1 417 632	494	491 398
Deutschland ...	288 060	962 737 975	21 883	192 821 929	39 951	188 622 932
	51.5 Gh. m. nicht landw. Halbwaren, Altmat. u. Restst.		51.8 Gh. mit Maschinen, Ausrüstungen und Zubehör		52 Einzelh. (oh. Handel m. Kfz u. Tankst.); Rep. v. Geb. gü.	
Baden-Württemberg	4 631	45 767 792	4 379	38 560 382	87 409	84 692 369
Bayern	5 648	34 905 364	4 856	16 644 092	121 945	62 333 590
Berlin	680	20 863 253	581	1 258 891	28 145	7 814 889
Brandenburg	740	2 383 233	422	484 861	19 016	5 663 975
Bremen	383	8 617 935	238	917 355	4 832	1 829 271
Hamburg	919	79 899 985	748	3 821 818	15 103	18 358 106
Hessen	2 491	15 843 404	2 060	7 925 945	48 247	36 414 896
Mecklenburg-Vorpommern	360	703 841	287	532 636	11 671	4 079 343
Niedersachsen	3 639	25 271 877	2 700	9 205 715	52 762	27 515 632
Nordrhein-Westfalen	9 647	90 950 395	6 532	30 828 372	139 158	146 607 865
Rheinland-Pfalz	2 079	8 448 812	1 215	2 444 264	30 794	12 687 865
Saarland	445	6 416 895	272	643 383	9 049	11 606 471
Sachsen	1 241	1 876 467	929	1 095 409	35 864	8 227 683
Sachsen-Anhalt	723	1 271 644	398	417 412	16 571	4 335 215
Schleswig-Holstein	1 200	8 505 434	822	2 987 024	19 798	18 044 934
Thüringen	724	742 264	378	449 007	19 000	4 742 918
Deutschland ...	35 550	352 468 593	26 817	118 216 565	659 364	454 955 022

1) Ohne Steuerpflichtige mit negativen Lieferungen und Leistungen im Endergebnis (s. dazu letzte Seite der Tabelle).

2) Umsätze der Unternehmen. Ohne Umsatzsteuer.

5 Bundesländer

5 Steuerpflichtige und deren Lieferungen und Leistungen 2007 nach Wirtschaftszweigen

Bundesland	Steuerpflichtige ¹⁾	Lieferungen und Leistungen ²⁾	Steuerpflichtige ¹⁾	Lieferungen und Leistungen ²⁾	Steuerpflichtige ¹⁾	Lieferungen und Leistungen ²⁾
	Anzahl	1 000 EUR	Anzahl	1 000 EUR	Anzahl	1 000 EUR
	H Gastgewerbe		55.1 Hotellerie		55.3 Speisengeprägte Gastronomie	
Baden-Württemberg	44 245	8 420 174	7 984	2 245 257	25 654	4 160 761
Bayern	57 311	12 505 289	14 020	4 694 864	26 520	5 686 463
Berlin	12 944	2 859 907	873	1 188 106	8 566	1 236 349
Brandenburg	8 350	1 011 725	1 348	251 441	4 471	480 916
Bremen	2 114	445 502	135	123 549	1 204	211 862
Hamburg	6 163	1 760 020	409	558 267	3 324	760 752
Hessen	25 251	6 297 222	3 801	1 731 533	12 445	1 910 339
Mecklenburg-Vorpommern	7 266	1 261 704	1 339	499 178	3 557	470 819
Niedersachsen	31 576	5 203 876	4 699	1 387 011	13 549	2 196 538
Nordrhein-Westfalen	62 964	11 716 845	4 379	2 125 295	34 476	5 833 034
Rheinland-Pfalz	20 257	2 876 946	2 360	723 982	10 247	1 412 341
Saarland	5 325	604 583	243	64 088	2 142	297 388
Sachsen	14 249	1 852 075	2 612	513 195	7 407	877 748
Sachsen-Anhalt	8 279	882 616	1 070	207 555	4 852	458 664
Schleswig-Holstein	11 889	1 969 991	1 831	443 886	6 147	1 036 138
Thüringen	8 534	915 109	1 563	237 805	4 375	449 026
Deutschland ...	326 717	60 583 582	48 666	16 995 013	168 936	27 479 138
	I Verkehr und Nachrichtenübermittlung		60 Landverkehr; Transport in Rohrfernleitungen		60.24 Güterbeförderung im Straßenverkehr	
Baden-Württemberg	22 736	17 748 807	13 460	5 896 495	8 696	4 242 502
Bayern	34 702	27 018 581	23 238	10 298 482	13 361	7 974 804
Berlin	9 945	4 487 509	5 846	2 039 146	2 088	439 631
Brandenburg	7 568	4 366 785	5 219	1 105 083	2 188	792 997
Bremen	2 370	6 458 997	978	498 501	324	325 130
Hamburg	9 854	19 836 111	3 886	1 758 768	1 214	628 513
Hessen	16 330	38 601 602	8 345	20 293 276	4 610	1 811 729
Mecklenburg-Vorpommern	3 817	2 209 490	2 235	670 627	1 414	507 586
Niedersachsen	19 000	22 229 426	8 337	4 100 979	4 911	2 733 899
Nordrhein-Westfalen	34 502	122 826 341	19 943	13 207 577	11 968	8 865 835
Rheinland-Pfalz	8 583	4 889 375	5 186	1 799 330	3 278	1 349 523
Saarland	1 676	1 110 078	1 089	527 573	728	411 591
Sachsen	10 966	3 442 316	6 928	1 736 312	3 332	1 215 110
Sachsen-Anhalt	4 794	2 314 355	•	•	1 725	762 385
Schleswig-Holstein	6 922	7 303 724	3 416	1 754 175	1 968	1 322 574
Thüringen	5 070	1 874 567	•	•	2 188	685 294
Deutschland ...	198 835	286 718 062	114 215	67 791 240	63 993	34 069 103
	63.4 Spedition, sonstige Verkehrsvermittlung		64 Nachrichtenübermittlung		J Kredit- und Versicherungsgewerbe	
Baden-Württemberg	2 801	8 162 651	2 937	1 106 805	10 155	10 977 590
Bayern	4 461	8 341 733	2 050	4 092 728	10 404	10 527 290
Berlin	561	720 382	1 489	394 652	2 756	340 319
Brandenburg	844	950 128	581	104 789	1 638	78 208
Bremen	513	3 589 831	117	49 803	397	189 875
Hamburg	1 580	7 094 318	1 440	1 912 318	2 825	2 317 561
Hessen	1 974	6 384 523	3 131	3 782 708	5 150	16 795 211
Mecklenburg-Vorpommern	566	567 647	284	79 188	692	37 503
Niedersachsen	2 639	7 529 867	2 434	790 178	3 771	5 447 132
Nordrhein-Westfalen	5 237	14 591 863	3 386	77 981 101	8 302	7 064 091
Rheinland-Pfalz	1 060	2 112 305	985	325 966	1 934	1 252 042
Saarland	158	321 179	141	25 331	796	86 968
Sachsen	1 627	1 120 364	725	200 197	4 251	2 468 643
Sachsen-Anhalt	756	699 208	419	103 402	2 113	67 777
Schleswig-Holstein	876	1 672 022	860	1 999 411	1 544	502 993
Thüringen	842	695 675	336	84 476	1 446	79 602
Deutschland ...	26 495	64 553 695	21 315	93 033 053	58 174	58 232 804

1) Ohne Steuerpflichtige mit negativen Lieferungen und Leistungen im Endergebnis (s. dazu letzte Seite der Tabelle).

2) Umsätze der Unternehmen. Ohne Umsatzsteuer.

5 Bundesländer

5 Steuerpflichtige und deren Lieferungen und Leistungen 2007 nach Wirtschaftszweigen

Bundesland	Steuerpflichtige ¹⁾	Lieferungen und Leistungen ²⁾	Steuerpflichtige ¹⁾	Lieferungen und Leistungen ²⁾	Steuerpflichtige ¹⁾	Lieferungen und Leistungen ²⁾
	Anzahl	1 000 EUR	Anzahl	1 000 EUR	Anzahl	1 000 EUR
	K Grundst.- Wohnungswesen, Vermiet. bewegl. Sachen usw.		70 Grundstücks- und Wohnungswesen		71 Vermiet. bewegl. Sachen oh. Bedienungspersonal	
Baden-Württemberg	248 302	70 985 559	95 868	16 136 665	5 725	3 668 245
Bayern	327 143	175 558 493	110 658	37 414 087	9 572	12 441 431
Berlin	116 210	33 229 918	23 039	9 588 130	1 663	570 466
Brandenburg	37 603	11 304 616	12 257	6 243 459	1 286	594 238
Bremen	12 712	4 504 779	3 546	1 847 832	288	214 002
Hamburg	64 736	40 959 844	13 024	7 939 109	915	2 651 035
Hessen	163 426	75 813 957	49 742	14 198 180	3 398	4 141 783
Mecklenburg-Vorpommern	24 444	6 499 718	9 587	3 467 472	908	266 006
Niedersachsen	141 380	32 135 891	49 965	8 404 560	3 924	3 097 262
Nordrhein-Westfalen	385 674	119 249 475	118 858	35 601 108	10 133	9 856 948
Rheinland-Pfalz	83 978	15 146 676	33 839	3 836 858	2 459	627 344
Saarland	19 217	5 892 919	7 695	2 957 175	558	213 931
Sachsen	72 413	18 605 992	24 293	8 091 060	1 829	786 839
Sachsen-Anhalt	31 189	5 784 319	9 782	2 001 266	883	274 311
Schleswig-Holstein	53 326	19 173 789	17 704	6 517 902	1 705	776 654
Thüringen	32 363	7 271 513	11 254	3 363 467	1 138	390 366
Deutschland ...	1 814 116	642 117 459	591 111	167 608 331	46 384	40 570 860
	72 Datenverarbeitung und Datenbanken		74.1 Rechts-, Steuer- u. Unternehmensberat. usw.		74.2 Architektur- und Ingenieurbüros	
Baden-Württemberg	19 665	12 114 051	46 142	16 158 680	32 745	6 444 095
Bayern	27 920	11 810 462	62 848	75 169 771	40 380	7 136 172
Berlin	9 468	2 473 317	25 928	10 898 073	15 565	2 170 213
Brandenburg	2 473	424 691	6 127	1 354 304	6 368	867 668
Bremen	991	361 777	3 101	803 587	1 406	338 818
Hamburg	5 726	1 877 556	19 319	16 516 878	6 555	1 751 094
Hessen	14 872	6 168 206	36 278	27 750 644	19 473	3 859 405
Mecklenburg-Vorpommern	1 230	296 642	3 702	1 009 666	3 623	488 525
Niedersachsen	10 519	3 610 194	28 167	5 211 463	17 829	3 730 231
Nordrhein-Westfalen	32 103	11 121 479	78 892	18 535 235	43 420	9 203 581
Rheinland-Pfalz	7 040	2 561 612	14 357	2 606 858	10 755	1 824 212
Saarland	1 536	678 272	3 525	776 028	2 093	373 837
Sachsen	4 642	1 144 641	11 032	2 491 208	11 728	1 709 614
Sachsen-Anhalt	1 980	193 799	4 857	1 182 258	5 333	815 140
Schleswig-Holstein	3 740	760 409	9 868	4 640 743	6 573	1 151 744
Thüringen	1 976	382 920	5 103	968 008	5 175	730 725
Deutschland ...	145 881	55 980 028	359 246	186 073 404	229 021	42 595 073
	74.4 Werbung		74.5 Personal- u. Stellenvermittl. Überlassung v. Arbeitskräften		74.8 Erbring. v. sonst. wirtschaftl. Dienstl., anderweitig n. genannt	
Baden-Württemberg	9 523	2 895 414	1 038	1 335 012	27 153	7 030 012
Bayern	13 831	3 473 759	1 391	1 982 920	47 373	21 162 312
Berlin	7 767	1 067 843	614	407 492	24 805	4 237 648
Brandenburg	1 410	138 489	361	194 885	5 003	927 719
Bremen	730	111 626	105	155 399	1 875	462 077
Hamburg	4 129	2 224 170	427	718 413	11 702	5 844 655
Hessen	6 901	4 225 845	957	3 619 177	25 439	9 295 939
Mecklenburg-Vorpommern	1 086	103 382	234	96 710	2 742	463 221
Niedersachsen	5 949	1 101 340	1 043	1 369 133	17 431	2 536 995
Nordrhein-Westfalen	19 449	10 442 605	2 347	4 337 160	63 921	12 588 850
Rheinland-Pfalz	3 359	739 158	475	794 236	8 577	1 212 268
Saarland	730	93 941	141	151 782	2 141	296 048
Sachsen	4 299	381 879	714	341 033	10 705	2 829 158
Sachsen-Anhalt	1 835	131 683	567	267 831	4 173	425 619
Schleswig-Holstein	1 839	427 451	242	171 213	9 210	3 847 015
Thüringen	1 520	129 443	422	205 371	4 401	685 433
Deutschland ...	84 357	27 688 029	11 078	16 147 766	266 651	73 844 967

1) Ohne Steuerpflichtige mit negativen Lieferungen und Leistungen im Endergebnis (s. dazu letzte Seite der Tabelle).

2) Umsätze der Unternehmen. Ohne Umsatzsteuer.

5 Bundesländer

5 Steuerpflichtige und deren Lieferungen und Leistungen 2007 nach Wirtschaftszweigen

Bundesland	Steuerpflichtige ¹⁾	Lieferungen und Leistungen ²⁾	Steuerpflichtige ¹⁾	Lieferungen und Leistungen ²⁾	Steuerpflichtige ¹⁾	Lieferungen und Leistungen ²⁾
	Anzahl	1 000 EUR	Anzahl	1 000 EUR	Anzahl	1 000 EUR
	M Erziehung und Unterricht		N Gesundheits-, Veterinär- und Sozialwesen		O Erbring. sonst. öffentl. u. persönl. Dienstleistungen	
Baden-Württemberg	8 825	1 153 216	15 856	11 761 814	99 031	10 416 076
Bayern	10 776	1 344 811	20 598	18 659 847	144 014	33 031 217
Berlin	7 015	573 062	7 304	6 459 069	59 375	8 783 811
Brandenburg	1 889	236 822	2 843	2 557 776	27 215	2 967 254
Bremen	509	64 239	999	729 275	5 279	1 287 179
Hamburg	1 998	377 448	3 891	2 960 539	28 502	7 342 125
Hessen	6 420	992 417	10 007	8 735 671	55 663	8 725 449
Mecklenburg-Vorpommern	1 073	242 632	1 862	1 227 495	12 417	1 367 511
Niedersachsen	4 994	690 009	9 058	8 766 890	40 495	5 298 834
Nordrhein-Westfalen	12 417	2 078 707	21 607	22 294 927	110 941	30 456 145
Rheinland-Pfalz	2 769	255 307	4 609	4 123 609	23 186	3 469 354
Saarland	801	120 169	1 908	1 307 811	8 766	1 120 595
Sachsen	4 018	569 894	6 316	4 238 396	54 644	5 626 895
Sachsen-Anhalt	2 022	476 041	4 413	2 473 248	18 766	2 184 641
Schleswig-Holstein	2 112	178 440	3 843	2 246 878	27 475	6 003 147
Thüringen	1 660	194 874	2 519	1 990 646	24 598	2 827 087
Deutschland ...	69 298	9 548 089	117 633	100 533 892	740 367	130 907 318
	90 Abwasser-, Abfallbeseitigung u. sonst. Entsorgung		92 Kultur, Sport und Unterhaltung		93 Erbringung von sonstigen Dienstleistungen	
Baden-Württemberg	791	1 393 039	31 023	3 441 687	63 168	4 833 869
Bayern	1 207	1 798 754	49 428	12 798 245	89 181	16 350 855
Berlin	252	221 569	35 308	3 303 355	21 366	3 757 053
Brandenburg	347	652 968	6 341	742 051	19 714	1 453 574
Bremen	46	535 680	1 924	423 758	3 054	254 089
Hamburg	145	384 431	15 431	3 851 985	12 075	2 304 571
Hessen	634	1 140 370	19 605	4 211 142	32 940	2 248 709
Mecklenburg-Vorpommern	132	248 372	3 536	539 887	7 975	457 282
Niedersachsen	832	1 208 914	16 082	2 076 228	22 416	1 749 978
Nordrhein-Westfalen	1 463	9 580 989	54 093	13 077 039	50 517	4 972 487
Rheinland-Pfalz	367	605 894	10 134	1 855 694	11 006	817 741
Saarland	117	369 470	1 971	341 341	6 502	372 359
Sachsen	432	746 832	12 942	1 355 325	39 206	2 998 749
Sachsen-Anhalt	285	612 730	5 118	713 451	12 489	710 872
Schleswig-Holstein	264	574 884	7 392	1 232 347	19 231	4 032 862
Thüringen	221	354 506	5 075	541 210	17 964	1 632 096
Deutschland ...	7 535	20 429 401	275 403	50 504 745	428 804	48 947 146
	A - O Insgesamt					
Steuerpflichtige mit negativen Lieferungen und Leistungen....	7 277	- 1 273 385				

1) Ohne Steuerpflichtige mit negativen Lieferungen und Leistungen im Endergebnis.

2) Umsätze der Unternehmen. Ohne Umsatzsteuer.

Zeile	An das Finanzamt										Eingangsstempel													
1																								
2	Fallart	Steuernummer			Unterfallart	Jahr	Vorgang		Sachbereich															
3	11				50	07	1		99	11														
4	Umsatzsteuererklärung										121													
5											Berichtigte Steuererklärung (falls ja, bitte eine „1“ eintragen)										110			
6																								
7																								
8	A. Allgemeine Angaben																							
9	Name des Unternehmers							ggf. abweichender Firmenname																
10	Art des Unternehmens																							
11	Straße, Haus-Nr.																							
12	PLZ, Ort																							
13	E-Mail-Adresse							Telefon																
14	Dauer der Unternehmereigenschaft (nur ausfüllen, falls nicht vom 1. Januar bis zum 31. Dezember 2007)										vom		bis zum											
											Tag	Monat	Tag	Monat										
15	1. Zeitraum										200													
16	2. Zeitraum										201													
17	Die Abschlusszahlung ist binnen einem Monat nach der Abgabe der Steuererklärung zu entrichten (§ 18 Abs. 4 UStG). Ein Erstattungsbetrag wird auf das dem Finanzamt benannte Konto überwiesen, soweit der Betrag nicht mit Steuerschulden verrechnet wird.																							
18	Verrechnung des Erstattungsbetrages erwünscht / Erstattungsbetrag ist abgetreten (falls ja, bitte eine „1“ eintragen)																							
19	Geben Sie bitte die Verrechnungswünsche auf einem besonderen Blatt an oder auf dem beim Finanzamt erhältlichen Vordruck „Verrechnungsantrag“.																							
20	Ein Umsatzsteuerbescheid ergeht nur, wenn von Ihrer Berechnung der Umsatzsteuer abgewichen wird.																							
21	Hinweis nach den Vorschriften der Datenschutzgesetze: Die mit der Steuererklärung angeforderten Daten werden auf Grund der §§ 149 ff. der Abgabenordnung sowie der §§ 18, 18b des Umsatzsteuergesetzes erhoben. Die Angabe der Telefonnummer und der E-Mail-Adresse ist freiwillig.																							
22	B. Angaben zur Besteuerung der Kleinunternehmer (§ 19 Abs. 1 UStG)																							
23	Die Zeilen 24 und 25 sind nur auszufüllen, wenn der Umsatz 2006 (zuzüglich Steuer) nicht mehr als 17 500 € betragen hat und auf die Anwendung des § 19 Abs. 1 UStG nicht verzichtet worden ist.																							
24	Umsatz im Kalenderjahr 2006										238	Betrag volle EUR												
25	Umsatz im Kalenderjahr 2007											239												
26	Unterschrift Ich habe dieser Steuererklärung die Anlage UR										Bei der Anfertigung dieser Steuererklärung einschließlich der Anlagen hat mitgewirkt:													
27	<input type="checkbox"/> beigefügt.																							
28	<input type="checkbox"/> nicht beigefügt, weil ich darin keine Angaben zu machen hatte.																							
29																								
30	Datum, eigenhändige Unterschrift des Unternehmers																							

Steuernummer:

Zeile	C.Steuerpflichtige Lieferungen, sonstige Leistungen und unentgeltliche Wertabgaben		Bemessungsgrundlage ohne Umsatzsteuer volle EUR		Steuer EUR		Ct
31							
32							
33	Umsätze zum allgemeinen Steuersatz	177					
34	Lieferungen und sonstige Leistungen zu 19 %						
35	Unentgeltliche Wertabgaben						
36	a) Lieferungen nach § 3 Abs. 1b UStG zu 19 %	178					
37	b) Sonstige Leistungen nach § 3 Abs. 9a UStG . . . zu 19 %	179					
38	Umsätze zum ermäßigten Steuersatz	275					
39	Lieferungen und sonstige Leistungen zu 7 %						
40	Unentgeltliche Wertabgaben						
41	a) Lieferungen nach § 3 Abs. 1b UStG zu 7 %	195					
42	b) Sonstige Leistungen nach § 3 Abs. 9a UStG . . . zu 7 %	196					
43							
44							
45							
46	Umsätze zu anderen Steuersätzen	155		156			
47							
48							
49	Umsätze land- und forstwirtschaftlicher Betriebe nach § 24 UStG						
50	a) Lieferungen in das übrige Gemeinschaftsgebiet an Abnehmer mit USt-IdNr.	777					
51	b) Steuerpflichtige Lieferungen (einschließlich unentgeltlicher Wertabgaben) von Sägewerkserzeugnissen , die in der Anlage 2 zum UStG nicht aufgeführt sind . . .	255		256			
52	c) Steuerpflichtige Umsätze (einschließlich unentgeltlicher Wertabgaben) von Getränken , die in der Anlage 2 zum UStG nicht aufgeführt sind, sowie von alkoholischen Flüssigkeiten (z.B. Wein). zu 8,3%	344					
53	Umsätze zu anderen Steuersätzen.	257		258			
54	d) Übrige steuerpflichtige Umsätze land- und forstwirtschaftlicher Betriebe, für die keine Steuer zu entrichten ist . . .	361					
55							
56	Steuer infolge Wechsels der Besteuerungsform: Nachsteuer/Anrechnung der Steuer, die auf bereits versteuerte Anzahlungen entfällt (im Falle der Anrechnung bitte auch Zeile 57 ausfüllen).			317			
57	Betrag der Anzahlungen, für die die anzurechnende Steuer in Zeile 56 angegeben worden ist	367					
58	Nachsteuer auf versteuerte Anzahlungen u.ä. wegen Steuersatzänderung			319			
59							
60	Summe (zu übertragen in Zeile 92)						

Steuernummer:

Zeile	D. Abziehbare Vorsteuerbeträge		Steuer EUR	Ct
61	(ohne die Berichtigung nach § 15a UStG)			
62	Vorsteuerbeträge aus Rechnungen von anderen Unternehmern (§ 15 Abs. 1 Satz 1 Nr. 1 UStG) . . .		320	
63	Vorsteuerbeträge aus innergemeinschaftlichen Erwerben von Gegenständen (§ 15 Abs. 1 Satz 1 Nr. 3 UStG)		761	
64	Entrichtete Einfuhrumsatzsteuer (§ 15 Abs. 1 Satz 1 Nr. 2 UStG)		762	
65	Vorsteuerabzug für die Steuer, die der Abnehmer als Auslagerer nach § 13a Abs. 1 Nr. 6 UStG schuldet (§ 15 Abs. 1 Satz 1 Nr. 5 UStG)		466	
66	Vorsteuerbeträge aus Leistungen im Sinne des § 13b Abs. 1 UStG (§ 15 Abs. 1 Satz 1 Nr. 4 UStG)		467	
67	Vorsteuerbeträge, die nach den allgemeinen Durchschnittssätzen berechnet sind (§ 23 UStG)		333	
68	Vorsteuerbeträge nach dem Durchschnittssatz für bestimmte Körperschaften, Personen- vereinigungen und Vermögensmassen (§ 23a UStG)		334	
69	Vorsteuerabzug für innergemeinschaftliche Lieferungen neuer Fahrzeuge außerhalb eines Unter- nehmens (§ 2a UStG) sowie von Kleinunternehmern im Sinne des § 19 Abs. 1 UStG (§ 15 Abs. 4a UStG) .		759	
70	Vorsteuerbeträge aus innergemeinschaftlichen Dreiecksgeschäften (§ 25b Abs. 5 UStG)		760	
71	Summe (zu übertragen in Zeile 99)			
E. Berichtigung des Vorsteuerabzugs (§ 15a UStG)				
72	Sind im Kalenderjahr 2007 Grundstücke, Grundstücksteile, Gebäude oder Gebäudeteile , für die Vorsteuer abgezogen worden ist, erstmals tatsächlich verwendet worden?		370	
73	Falls ja, bitte eine „1“ eintragen			
74	(Geben Sie bitte auf besonderem Blatt für jedes Grundstück oder Gebäude gesondert an: Lage, Zeitpunkt der erstmaligen tatsächlichen Verwendung, Art und Umfang der Verwendung im Erstjahr, insgesamt angefallene Vorsteuer, in den Vorjahren - Investitionsphase - bereits abgezogene Vorsteuer)			
75	Haben sich im Jahr 2007 die für den ursprünglichen Vorsteuerabzug maßgebenden Verhältnisse geändert bei			
76	1. Grundstücken, Grundstücksteilen, Gebäuden oder Gebäudeteilen , die innerhalb der letzten 10 Jahre erstmals tatsächlich und nicht nur einmalig zur Ausführung von Umsätzen verwendet worden sind? Falls ja, bitte eine „1“ eintragen.		371	
77	2. anderen Wirtschaftsgütern und sonstigen Leistungen , die innerhalb der letzten 5 Jahre erstmals tatsächlich und nicht nur einmalig zur Ausführung von Umsätzen verwendet worden sind? Falls ja, bitte eine „1“ eintragen.		372	
78	3. Wirtschaftsgütern und sonstigen Leistungen , die nur einmalig zur Ausführung von Umsätzen verwendet worden sind? Falls ja, bitte eine „1“ eintragen.		369	
79	Die Verhältnisse, die ursprünglich für die Beurteilung des Vorsteuerabzugs maßgebend waren, haben sich seitdem geändert durch			
80	<input type="checkbox"/> Veräußerung	<input type="checkbox"/> Lieferung i.S. des § 3 Abs. 1b UStG	<input type="checkbox"/> Wechsel der Besteuerungsform, § 15a Abs. 7 UStG	
81	<input type="checkbox"/> Nutzungsänderung, und zwar			
82	<input type="checkbox"/> Übergang von steuerpflichtiger zu steuerfreier Vermietung oder umgekehrt bzw. Änderung des Verwendungsschlüssels bei gemischt genutzten Grundstücken (insbesondere bei Mieterwechsel)			
83	<input type="checkbox"/> steuerfreie Vermietung bisher eigengewerblich genutzter Räume oder umgekehrt; Übergang von einer Vermietung für NATO- oder ähnliche Zwecke zu einer nach § 4 Nr. 12 UStG steuerfreien Vermietung			
84	<input type="checkbox"/>			
85	Vorsteuerberichtigungsbeträge	nachträglich abziehbar EUR	Ct	zurückzuzahlen EUR
86	zu 1. (Grundstücke usw., § 15a Abs. 1 Satz 2 UStG) . . .			
87	zu 2. (andere Wirtschaftsgüter usw., § 15a Abs. 1 Satz 1 UStG)			
88	zu 3. (Wirtschaftsgüter usw., § 15a Abs. 2 UStG)			
89	Summe.	357		359
90		zu übertragen in Zeile 100		zu übertragen in Zeile 97

Steuernummer:

F. Berechnung der zu entrichtenden Umsatzsteuer		Steuer EUR	Ct
91	Umsatzsteuer auf steuerpflichtige Lieferungen, sonstige Leistungen		
92	und unentgeltliche Wertabgaben (aus Zeile 60)		
93	Umsatzsteuer auf innergemeinschaftliche Erwerbe (aus Zeile 13 der Anlage UR)		
94	Umsatzsteuer, die vom letzten Abnehmer im innergemeinschaftlichen Dreiecksgeschäft geschuldet wird (§ 25b Abs. 2 UStG). (aus Zeile 20 der Anlage UR)		
95	Umsatzsteuer, die vom Leistungsempfänger geschuldet wird (§ 13b Abs. 2 UStG) (aus Zeile 27 der Anlage UR)		
96	Umsatzsteuer, die vom Abnehmer als Auslagerer geschuldet wird (§ 13a Abs. 1 Nr. 6 UStG). (aus Zeile 30 der Anlage UR)		
97	Vorsteuerbeträge, die auf Grund des § 15a UStG zurückzuzahlen sind. (aus Zeile 89)		
98	Zwischensumme.		
99	Abziehbare Vorsteuerbeträge (aus Zeile 71)		
100	Vorsteuerbeträge, die auf Grund des § 15a UStG nachträglich abziehbar sind (aus Zeile 89)		
101	Verbleibender Betrag		
102	In Rechnungen unrichtig oder unberechtigt ausgewiesene Steuerbeträge (§ 14c UStG) sowie Steuerbeträge, die nach § 6a Abs. 4 Satz 2 UStG geschuldet werden.	318	
103	Steuerbeträge, die nach § 17 Abs. 1 Satz 6 UStG geschuldet werden.	331	
104	Steuer-, Vorsteuer- und Kürzungsbeträge, die auf frühere Besteuerungszeiträume entfallen (nur für Kleinunternehmer, die § 19 Abs. 1 UStG anwenden).	391	
105	Umsatzsteuer Überschuss - bitte dem Betrag ein Minuszeichen voranstellen -		
106	Anrechenbare Beträge (aus Zeile 21 der Anlage UN)		
107	Verbleibende Umsatzsteuer (bitte in jedem Fall ausfüllen) Verbleibender Überschuss - bitte dem Betrag ein Minuszeichen voranstellen -	816	
108	Vorauszahlungssoll 2007 (einschließlich Sondervorauszahlung).		
109	Noch an die Finanzkasse zu entrichten - Abschlusszahlung - (bitte in jedem Fall ausfüllen) Erstattungsanspruch - bitte dem Betrag ein Minuszeichen voranstellen -	820	
110			
111			
112			
113			
114	Bearbeitungshinweis		
115	1. Die aufgeführten Daten sind mit Hilfe des geprüften und genehmigten Programms sowie ggf. unter Berücksichtigung der gespeicherten Daten maschinell zu verarbeiten.		
116	2. Die weitere Bearbeitung richtet sich nach den Ergebnissen der maschinellen Verarbeitung.		
117			
118	Kontrollzahl und/oder Datenerfassungsvermerk		
119			
120			

- Bitte weiße Felder ausfüllen oder ☒ ankreuzen, Anleitung beachten -

Zeile	Steuernummer					
1						
2	Unternehmer					
3						
4					Sachbereich	
5					99	11
Anlage UR zur Umsatzsteuererklärung						
A. Innergemeinschaftliche Erwerbe						
6			Bemessungsgrundlage ohne Umsatzsteuer volle EUR		Steuer EUR	Ct
7	Steuerfreie innergemeinschaftliche Erwerbe nach § 4b UStG	791				
8	Steuerpflichtige innergemeinschaftliche Erwerbe (§ 1a UStG)					
9	zum Steuersatz von 19 %	781				
10	zum Steuersatz von 7 %	793				
11	zu anderen Steuersätzen	798		799		
12	neuer Fahrzeuge von Lieferanten ohne USt-IdNr. zum allgemeinen Steuersatz (§ 1b UStG)	794		796		
13	Summe (zu übertragen in Zeile 93 der Steuererklärung)					
B. Innergemeinschaftliche Dreiecksgeschäfte (§ 25b UStG)						
14			Bemessungsgrundlage ohne Umsatzsteuer volle EUR		Steuer EUR	Ct
15	Lieferungen des ersten Abnehmers	742				
16	Lieferungen, für die der letzte Abnehmer die Umsatzsteuer schuldet					
17	zum Steuersatz von 19 %	751				
18	zum Steuersatz von 7 %	746				
19	zu anderen Steuersätzen	747		748		
20	Summe (zu übertragen in Zeile 94 der Steuererklärung)					
C. Leistungsempfänger als Steuerschuldner (§ 13b UStG)						
21			Bemessungsgrundlage ohne Umsatzsteuer volle EUR		Steuer EUR	Ct
22	Werklieferungen und sonstige Leistungen eines im Ausland ansässigen Unternehmers (§ 13b Abs. 1 Satz 1 Nr. 1 UStG)	871		872		
23	Lieferungen sicherungsübereigneter Gegenstände (§ 13b Abs. 1 Satz 1 Nr. 2 UStG)	873		874		
24	Umsätze, die unter das Grunderwerbsteuergesetz fallen (§ 13b Abs. 1 Satz 1 Nr. 3 UStG)	875		876		
25	Bauleistungen eines im Inland ansässigen Unternehmers (§ 13b Abs. 1 Satz 1 Nr. 4 UStG)	877		878		
26	Lieferungen von Gas und Elektrizität eines im Ausland ansässigen Unternehmers (§ 13b Abs. 1 Satz 1 Nr. 5 UStG)	883		884		
27	Summe (zu übertragen in Zeile 95 der Steuererklärung)					
D. Auslagerer als Steuerschuldner (§ 13a Abs. 1 Nr. 6 UStG)						
28			Bemessungsgrundlage ohne Umsatzsteuer volle EUR		Steuer EUR	Ct
29	Lieferungen, die der Auslagerung vorangegangen sind (§ 4 Nr. 4a Satz 1 Buchst. a Satz 2 UStG)	852		853		
30	Summe (zu übertragen in Zeile 96 der Steuererklärung)					

Zeile	E. Steuerfreie Lieferungen, sonstige Leistungen und unentgeltliche Wertabgaben		Bemessungsgrundlage ohne Umsatzsteuer volle EUR
31	Steuerfreie Umsätze mit Vorsteuerabzug		
32	a) Innergemeinschaftliche Lieferungen (§ 4 Nr. 1 Buchst. b UStG)		
33	an Abnehmer mit USt-IdNr.	741	
34	neuer Fahrzeuge an Abnehmer ohne USt-IdNr.	744	
35	neuer Fahrzeuge außerhalb eines Unternehmens (§ 2a UStG)	749	
36	Summe der Zeilen 33 bis 35		
37	b) Weitere steuerfreie Umsätze mit Vorsteuerabzug (z. B. nach § 4 Nr. 1 Buchst. a, 2 bis 7 UStG)		
38	Ausföhrlieferungen und Lohnveredelungen an Gegenständen der Ausfuhr (§ 4 Nr. 1 Buchst. a UStG)		
39	Umsätze nach § _____ UStG		
40	Umsätze im Sinne des Offshore-Steuerabkommens, des Zusatzabkommens zum NATO-Truppenstatut und des Ergänzungsabkommens zum Protokoll über die NATO-Hauptquartiere		
41	Reiseleistungen nach § 25 Abs. 2 UStG		
42	Summe der Zeilen 38 bis 41	237	
43	Steuerfreie Umsätze ohne Vorsteuerabzug		
44	a) nicht zum Gesamtumsatz (§ 19 Abs. 3 UStG) gehörend		
45	nach § 4 Nr. 12 UStG (Vermietung und Verpachtung von Grundstücken usw.)	286	
46	nach § 4 Nr. _____ UStG	287	
47	Summe der Zeilen 44 und 45		
48	b) zum Gesamtumsatz (§ 19 Abs. 3 UStG) gehörend		
49	nach § 4 Nr. _____ UStG		
50	nach § _____ UStG		
51	Summe der Zeilen 48 und 49	240	
52	F. Ergänzende Angaben zu Umsätzen		
53	Umsätze, die auf Grund eines Verzichts auf Steuerbefreiung (§ 9 UStG) als steuerpflichtig behandelt worden sind		
54	Steuerpflichtige Umsätze im Sinne des § 13b Abs. 1 Satz 1 Nr. 2 bis 4 UStG eines im Inland ansässigen Unternehmers, für die der Leistungsempfänger die Umsatzsteuer schuldet	209	
55	Beförderungs- und Versandungslieferungen in das übrige Gemeinschaftsgebiet (§ 3c UStG)		
56	a) in Abschnitt C der Steuererklärung (Hauptvordruck USt 2 A) enthalten	208	
57	b) in anderen EU-Mitgliedstaaten zu versteuern	206	
58	Innergemeinschaftliche Güterbeförderungsleistungen und damit zusammenhängende sonstige Leistungen, die im übrigen Gemeinschaftsgebiet steuerbar sind (§ 3b Abs. 3 bis 6 UStG)	207	
59	Nicht steuerbare Umsätze (Leistungsort nicht im Inland)	205	
60	In den Zeilen 56 bis 58 enthaltene Umsätze, die nach § 15 Abs. 2 und 3 UStG den Vorsteuerabzug ausschließen.	204	
61	Grenzüberschreitende Personenbeförderungen im Luftverkehr (§ 26 Abs. 3 UStG)		

Zeile	Steuernummer			
1				
2	Unternehmer			
3				
4				
5	Anlage UN zur Umsatzsteuererklärung			Sach- bereich
6	für im Ausland ansässige Unternehmer			
				99 11
	A. Allgemeine Angaben			
7	Bankverbindung			
8	Name des Geldinstituts (Zweigstelle) und Ort			
9	IBAN - bzw. Kontonummer		BIC (SWIFT-Code) bzw. Bankleitzahl	
10	Ist für das Kalenderjahr 2007 die Vergütung von Vorsteuern beantragt worden?			
11	<input type="checkbox"/> Nein <input type="checkbox"/> Ja, beim <input type="checkbox"/> Bundeszentralamt für Steuern			
12	<input type="checkbox"/> Finanzamt			
13	<input type="checkbox"/> Zur Wahrnehmung der steuerlichen Pflichten und Rechte als Bevollmächtigter ist bestellt (§ 80 AO)			
14	<input type="checkbox"/> Zum Empfang von Schriftstücken als Empfangsbevollmächtigter ist bestellt (§ 123 AO)			
15	(Name, Anschrift, Telefon, E-Mail-Adresse)			
16				
17	<input type="checkbox"/> Die Umsatzsteuererklärung ist vom Bevollmächtigten unterschrieben. Die Voraussetzungen des § 150 Abs. 3 AO liegen vor.			
	B. Anrechenbare Beträge			
18			Betrag EUR	Ct
19	Bei der Beförderungseinzelbesteuerung entrichtete Umsatzsteuer (§ 18 Abs. 5b Satz 2 UStG) - bitte Belege beifügen -		888	
20	Entrichtete Sicherheitsleistungen (§ 18 Abs. 12 Satz 5 UStG) - bitte Belege beifügen -		886	
21	Summe (zu übertragen in Zeile 106 der Steuererklärung)			
	C. Ergänzende Angaben zu Umsätzen			
22			Bemessungsgrundlage ohne Umsatzsteuer volle EUR	
23	In den steuerpflichtigen Umsätzen enthaltene Umsätze			
24	a) Beförderungs- und Versandungslieferungen aus dem übrigen Gemeinschaftsgebiet (§ 3c UStG)		898	
25	b) Innergemeinschaftliche Güterbeförderungsleistungen und damit zusammenhängende sonstige Leistungen (§ 3b Abs. 3 bis 6 UStG)		899	
26	In den steuerpflichtigen Umsätzen nicht enthaltene Umsätze			
27	a) Umsätze, für die der Leistungsempfänger die Steuer nach § 13b Abs. 2 UStG schuldet		863	
28	b) Umsätze aus sonstigen Leistungen, die auf elektronischem Weg erbracht wurden (§ 3a Abs. 3a i.V.m. § 3a Abs. 4 Nr. 14 UStG), die bei			
29	für Besteuerungszeiträume vom 2007 bis zum 2007			
30	unter der Registriernummer für Deutschland erklärt worden sind		856	

Nach § 21 Abs. 1 AO i.V.m. der Umsatzsteuerzuständigkeitsverordnung sind für Unternehmer, die ihren Wohnsitz, Sitz oder ihre Geschäftsleitung außerhalb des Geltungsbereichs des Umsatzsteuergesetzes (UStG) haben, bestimmte Finanzämter zentral zuständig. Informationen hierzu erhalten Sie beim Bundeszentralamt für Steuern (www.bzst.de unter der Rubrik: Umsatzsteuer -> Inland/ Ausland -> Umsatzsteuerzuständigkeitsverordnung).

Zeile 17

Der Bevollmächtigte kann insbesondere dann die Umsatzsteuererklärung an Stelle des Unternehmers unterschreiben, wenn der Unternehmer durch längere Abwesenheit an der Unterschrift gehindert ist.

Anrechenbare Beträge

Zeile 19

Zur Anrechnung der Umsatzsteuer, die im Verfahren der Beförderungseinzelbesteuerung (§ 16 Abs. 5 UStG) entrichtet wurde, sind die von den Zolldienststellen ausgehändigten Durchschriften der Umsatzsteuererklärungen (**Vordruckmuster 2603**) mit allen Steuerquittungen beizufügen. Der Unternehmer hat alle Personenbeförderungsleistungen, die nach § 3b Abs. 1 UStG im Inland bewirkt werden, in Abschnitt C des Hauptvordrucks (Zeilen 33, 36 bzw. 42) einzutragen.

Zeile 20

Zur Anrechnung der nach § 18 Abs. 12 UStG entrichteten Sicherheitsleistungen sind die von den Zolldienststellen ausgehändigten Durchschriften der Anordnungen von Sicherheitsleistungen (**Vordruckmuster 2605**) mit allen Quittungen beizufügen. Der Unternehmer hat alle Personenbeförderungsleistungen, die nach § 3b Abs. 1 UStG im Inland bewirkt werden, in Abschnitt C des Hauptvordrucks (Zeilen 33, 36 bzw. 42) einzutragen.

Ergänzende Angaben zu Umsätzen

Zeile 24

Lieferungen aus dem übrigen Gemeinschaftsgebiet unterliegen nach § 3c UStG der Umsatzbesteuerung im Inland, wenn folgende Voraussetzungen erfüllt sind:

1. Die Liefergegenstände wurden vom liefernden Unternehmer befördert oder versendet.
2. Die Beförderung oder Versendung endet im Inland oder in den in § 1 Abs. 3 UStG bezeichneten Gebieten.
3. Der Abnehmer ist
 - a) ein privater Letztverbraucher oder
 - b) - ein Unternehmer, der nur steuerfreie Umsätze ausführt, die den Vorsteuerabzug ausschließen,
 - ein Kleinunternehmer, für dessen Umsätze Umsatzsteuer nicht erhoben wird (§ 19 Abs. 1 UStG),
 - ein Land- und Forstwirt, dessen Umsätze der Durchschnittssatzbesteuerung nach § 24 UStG unterliegen, oder
 - eine juristische Person, die nicht Unternehmer ist oder Gegenstände für den nichtunternehmerischen Bereich erwirbt,und hat weder die Erwerbsschwelle überschritten noch auf ihre Anwendung verzichtet (§ 3c Abs. 2 UStG).

4. Der Lieferer hat mit solchen Beförderungs- und Versendungsumsätzen im vergangenen Kalenderjahr die in Deutschland maßgebliche Lieferschwelle von 100 000 ? (§ 3c Abs. 3 UStG) überschritten, er überschreitet im laufenden Kalenderjahr diese Lieferschwelle oder er optiert für die Besteuerung dieser Umsätze in Deutschland (§ 3c Abs. 4 UStG - die Option bindet den Unternehmer für zwei Kalenderjahre).

5. Bei den gelieferten Gegenständen handelt es sich nicht um neue Fahrzeuge (§ 3c Abs. 5 Satz 1 UStG).

Für die Lieferung verbrauchsteuerpflichtiger Waren gelten Sonderregelungen (§ 3c Abs. 5 Satz 2 UStG).

Zeile 25

Inneregemeinschaftliche Güterbeförderungsleistungen unterliegen nach § 3b Abs. 3 Satz 1 UStG grundsätzlich der Umsatzbesteuerung in dem EU-Mitgliedstaat, in dem die Beförderungsleistung beginnt. Entsprechendes gilt auch für die Vermittlung von Güterbeförderungsleistungen. Verwendet der Leistungsempfänger gegenüber dem Unternehmer hierfür jedoch eine Ust-IdNr., die ihm von einem anderen EU-Mitgliedstaat erteilt worden ist, gelten diese Leistungen als in dem anderen EU-Mitgliedstaat ausgeführt.

Liegt nach diesen Bestimmungen der Ort von innergemeinschaftlichen Güterbeförderungsleistungen oder damit zusammenhängenden sonstigen Leistungen im Inland, sind die Bemessungsgrundlagen zu diesen Leistungen in Zeile 25 einzutragen.

Zeile 27

Umsätze, für die der Leistungsempfänger die Steuer nach § 13b Abs. 2 UStG schuldet, sind insbesondere Werklieferungen und sonstige Leistungen eines im Ausland ansässigen Unternehmers, die im Inland steuerpflichtig sind und bei denen der Leistungsempfänger ein Unternehmer oder eine juristische Person des öffentlichen Rechts ist.

Diese Umsätze sind gemäß § 22 Abs. 2 Nr. 8 UStG gesondert aufzuzeichnen und in Zeile 27 einzutragen.

Zeile 30

Umsätze aus sonstigen Leistungen, die ausschließlich auf elektronischem Weg von im Drittlandsgebiet ansässigen Unternehmern an Nichtunternehmer in Deutschland erbracht worden sind, sind in Zeile 30 einzutragen.

Anzugeben sind die Behörde, die Besteuerungszeiträume, die Registriernummer und die Bemessungsgrundlage der Umsätze, die für Deutschland erklärt worden sind.

Umsätze, für die der Leistungsempfänger die Steuer nach § 13b Abs. 2 UStG schuldet, bleiben hier unberücksichtigt (vgl. Erläuterungen zu Zeile 27).

Anleitung zur Umsatzsteuererklärung 2007

Abgabefrist: bis 31. Mai 2008

Abkürzungen:	AO = Abgabenordnung	UStDV = Umsatzsteuer-Durchführungsverordnung
	Kj. = Kalenderjahr	UStG = Umsatzsteuergesetz
	UStR = Umsatzsteuer-Richtlinien	USt-IdNr. = Umsatzsteuer-Identifikationsnummer

Diese Anleitung soll Sie informieren, wie Sie die Vordrucke richtig ausfüllen.

Die Anleitung kann allerdings nicht auf alle Fragen eingehen.

Wesentliche Änderungen gegenüber der Anleitung zur Umsatzsteuererklärung des Vorjahres sind durch Randstriche gekennzeichnet.

Abgabe der Umsatzsteuererklärung:

Sie können die Daten der Umsatzsteuererklärung auch elektronisch übermitteln. Informationen hierzu erhalten Sie unter der Internet-Adresse www.elster.de.

Zur Umsatzsteuererklärung gehören der vierseitige Hauptvordruck USt 2 A und die Anlagen UR und UN. Die **Anlage UR** ist grundsätzlich von jedem Unternehmer zusammen mit dem Hauptvordruck abzugeben. Sie sieht u.a. die Angaben zu innergemeinschaftlichen Erwerben und steuerfreien Umsätzen vor. Die **Anlage UN** ist nur von Unternehmern abzugeben, die im Ausland ansässig sind; die Anleitung zum Ausfüllen dieses Vordrucks ist auf der Rückseite der Anlage UN abgedruckt. Weitere Anlagen können in besonderen Fällen erforderlich sein, auf die in den Vordrucken hingewiesen wird.

So werden die Vordrucke ausgefüllt:

Bitte tragen Sie aus erfassungstechnischen Gründen die Steuernummer auf jeder Vordruckseite (oben) ein.

Füllen Sie bitte nur die weißen Felder der Vordrucke deutlich und vollständig aus, bei denen Sie Angaben zu erklären haben; nicht benötigte Felder lassen Sie bitte frei und sehen von Streichungen ab. Bitte berücksichtigen Sie Entgeltserhöhungen und Entgeltsminderungen bei den Bemessungsgrundlagen. Negative Beträge sollten Sie durch ein Minuszeichen kennzeichnen. Reicht der vorgesehene Platz nicht aus, verwenden Sie bitte für weitere Angaben ein gesondertes Blatt. Fügen Sie bitte die erforderlichen Anlagen oder Einzelaufstellungen bei.

Tragen Sie bei den Bemessungsgrundlagen bitte nur Beträge in vollen Euro ein; bei den Steuer- und Kürzungsbeträgen ist dagegen stets auch die Eintragung von Centbeträgen erforderlich. Rechnen Sie Werte in fremder Währung in Euro um.

Unterschrift: Bitte vergessen Sie nicht, die Umsatzsteuererklärung zu unterschreiben.

Hauptvordruck USt 2 A

Besteuerung der Kleinunternehmer (§ 19 Abs. 1 UStG)

Zeilen 22 bis 25

Angaben sind nur vorgesehen, wenn die Kleinunternehmer-Regelung des § 19 Abs. 1 UStG angewendet werden soll. Diese Regelung kann nur von Unternehmern in Anspruch genommen werden, die im Inland oder in den in § 1 Abs. 3 UStG bezeichneten Gebieten ansässig sind.

Bei Kleinunternehmern wird die Umsatzsteuer für steuerpflichtige Lieferungen, sonstige Leistungen und unentgeltliche Wertabgaben nach § 19 Abs. 1 UStG nicht erhoben, wenn der Gesamtumsatz (§ 19 Abs. 3 UStG) zuzüglich der darauf entfallenden Steuer im vorangegangenen Kj. 17 500 € nicht überstiegen hat und im laufenden Kj. 50 000 € voraussichtlich nicht übersteigen wird.

Bei Aufnahme der unternehmerischen Tätigkeit im Laufe des Kj. ist der tatsächliche Gesamtumsatz in einen Jahresgesamtumsatz umzurechnen. Für die Anwendung der Kleinunternehmer-Regelung kommt es in diesem Fall nur darauf an, ob der Unternehmer voraussichtlich die Grenze von 17 500 € nicht übersteigen wird.

Der Kleinunternehmer ist grundsätzlich nicht berechtigt,

- die Steuerbefreiung für innergemeinschaftliche Lieferungen (§ 4 Nr. 1 Buchst. b, § 6a UStG) in Anspruch zu nehmen;
- auf Steuerbefreiungen nach § 9 UStG zu verzichten;

- in Rechnungen die Umsatzsteuer nach § 14 Abs. 4 UStG gesondert auszuweisen;

- Vorsteuern nach § 15 UStG abzuziehen. Dies gilt auch für Steuerbeträge, die der Unternehmer nach § 13a Abs. 1 Nr. 6 UStG und § 13b Abs. 2 UStG schuldet.

Die Sonderregelungen des § 19 Abs. 1 UStG gelten jedoch nicht für innergemeinschaftliche Lieferungen neuer Fahrzeuge (vgl. Erläuterungen zu Zeile 34 der Anlage UR). Zum Vorsteuerabzug für innergemeinschaftliche Lieferungen neuer Fahrzeuge wird auf die Erläuterungen zu den Zeilen 61 bis 71 hingewiesen. Wegen der Erklärungsspflichten zu innergemeinschaftlichen Erwerben, die für Kleinunternehmer in Betracht kommen, vgl. Erläuterungen zu den Zeilen 6 bis 13 der Anlage UR. Hinsichtlich der Umsätze, für die der Kleinunternehmer die Steuer nach § 13a Abs. 1 Nr. 6 UStG schuldet, vgl. Erläuterungen zu Zeile 29 der Anlage UR; hinsichtlich der Steuerbeträge, die ein Kleinunternehmer nach § 13b Abs. 2 UStG schuldet vgl. Erläuterungen zu den Zeilen 21 bis 27 der Anlage UR.

Da der Unternehmer die Steuer selbst zu berechnen hat (§ 18 Abs. 3 UStG), sind auch vom Kleinunternehmer Eintragungen in den Zeilen 107 bis 109 vorzunehmen.

Der Unternehmer kann dem Finanzamt erklären, dass er auf die Anwendung des § 19 Abs. 1 UStG verzichtet. Er unterliegt dann der Besteuerung nach den allgemeinen Vorschriften des UStG (Abschnitt 247 UStR). An diese Verzichtserklärung ist er 5 Jahre gebunden (§ 19 Abs. 2 UStG).

034050

Steuerpflichtige Lieferungen, sonstige Leistungen und unentgeltliche Wertabgaben

Zeilen 32 bis 42

Als Bemessungsgrundlagen sind die Umsätze und Anzahlungen einzutragen, für die die Umsatzsteuer entstanden ist. Bemessungsgrundlagen sind stets Nettobeträge (ohne Umsatzsteuer), die in vollen Euro (ohne Centbeträge) anzugeben sind. Es sind auch Umsätze einzutragen, bei denen die sogenannte Mindest-Bemessungsgrundlage (§ 10 Abs. 5 UStG) anzuwenden ist. Die Umsätze, bei denen der Leistungsempfänger die Umsatzsteuer nach § 13b Abs. 2 UStG schuldet, sind hier nicht einzutragen, sondern in Zeilen 21 bis 27 der Anlage UR (vgl. Erläuterungen zu den Zeilen 21 bis 27 der Anlage UR).

Unentgeltliche Wertabgaben aus dem Unternehmen sind, soweit sie in der Abgabe von Gegenständen bestehen, regelmäßig den entgeltlichen Lieferungen und, soweit sie in der Abgabe oder Ausführung von sonstigen Leistungen bestehen, regelmäßig den entgeltlichen sonstigen Leistungen gleichgestellt. Sie umfassen auch unentgeltliche Sachzuwendungen und sonstige Leistungen an Arbeitnehmer.

Es sind auch die Lieferungen bei der Auslagerung von Gegenständen aus einem Umsatzsteuerlager einzutragen, wenn dem liefernden Unternehmer die Auslagerung zuzurechnen ist. In allen anderen Fällen der Auslagerung - insbesondere wenn dem Abnehmer die Auslagerung zuzurechnen ist - sind die Umsätze in Zeile 29 der Anlage UR einzutragen (vgl. Erläuterungen zu Zeile 29 der Anlage UR).

Änderungen von Bemessungsgrundlagen (§ 17 UStG) für Umsätze, die dem bis zum 31.12.2006 gültigen allgemeinen Steuersatz von 16 % unterliegen haben, sind in Zeile 42 zu den Umsätzen einzutragen, die anderen Steuersätzen unterliegen. Sofern auf Grund besonderer Genehmigung die sogenannte Ist-Besteuerung (Besteuerung nach vereinnahmten Entgelten) anzuwenden ist, gilt dies auch für im laufenden Jahr vereinnahmte Beträge zu in den Vorjahren ausgeführten Umsätzen.

Nach § 1 Abs. 1a UStG unterliegen die Umsätze im Rahmen einer Geschäftsveräußerung an einen anderen Unternehmer für dessen Unternehmen nicht der Umsatzsteuer. Solche Umsätze sind daher nicht zu erklären.

Zeilen 46 bis 52

Land- und forstwirtschaftliche Betriebe, die ihre Umsätze nach den Durchschnittssätzen des § 24 Abs. 1 UStG versteuern, haben Folgendes zu beachten:

- Lieferungen in das übrige Gemeinschaftsgebiet an Abnehmer mit USt-IdNr. sind getrennt von den sonstigen Umsätzen aufzuzeichnen und die Entgelte in Zeile 47 einzutragen. Über diese Lieferungen sind Zusammenfassende Meldungen beim Bundeszentralamt für Steuern abzugeben (vgl. Erläuterungen zu Zeile 33 der Anlage UR);
- die auf die jeweilige Bemessungsgrundlage der Zeile 48 anzuwendenden Durchschnittssätze sind um die Sätze für pauschalierte Vorsteuerbeträge zu vermindern. Für Umsätze nach dem 31.12.2006 beträgt die Steuer 8,3 % der Bemessungsgrundlage;
- in die Zeilen 50 und 51 ist zu den Bemessungsgrundlagen ein Steuerbetrag von 0,00 € einzutragen, wenn die Vereinfachungsregelung gemäß Abschnitt 268 UStR angewendet wird;
- die auf die jeweiligen Bemessungsgrundlagen der Zeile 50 anzuwendenden Durchschnittssätze sind um die Sätze für pauschalierte Vorsteuerbeträge vermindert worden;
- die auf die jeweiligen Bemessungsgrundlagen der Zeile 51 anzuwendenden Durchschnittssätze sind um die Sätze für pauschalierte Vorsteuerbeträge zu vermindern;
- Eintragungen zu Zeile 52 sind von Land- und Forstwirten vorzunehmen, die ihre Einnahmen aufzuzeichnen haben.

Land- und Forstwirte, die ihre Umsätze nach den allgemeinen Vorschriften des UStG versteuern, haben ihre steuerpflichtigen Umsätze in den Zeilen 32 bis 42 einzutragen.

Sofern innergemeinschaftliche Erwerbe getätigt werden, sind diese in den Zeilen 6 bis 13 der Anlage UR zu erklären.

Statistisches Bundesamt, Fachserie 14, Reihe 8.2, 2007

Abziehbare Vorsteuerbeträge

Zeilen 61 bis 71

Abziehbar sind nur die nach dem deutschen Umsatzsteuergesetz geschuldeten Steuerbeträge. Unternehmer, die mit ausländischen Vorsteuerbeträgen belastet werden, haben sich wegen eines eventuellen Abzugs an den Staat zu wenden, der die Steuer erhoben hat. Informationen hierzu finden Sie auf den Internet-Seiten des Bundeszentralamts für Steuern (www.bzst.de).

Folgende Vorsteuerbeträge können unter den sonstigen Voraussetzungen des § 15 UStG berücksichtigt werden:

- die gesetzlich geschuldete Steuer für Lieferungen und sonstige Leistungen, die von einem anderen Unternehmer für sein Unternehmen ausgeführt worden sind, sofern eine Rechnung nach den §§ 14, 14a UStG vorliegt (Zeile 62);
- die in einer Kleinbetragsrechnung (Rechnung bis zu einem Gesamtbetrag von 150 €) enthaltene Umsatzsteuer, sofern eine Rechnung nach § 33 UStDV vorliegt (Zeile 62);
- die Umsatzsteuer für innergemeinschaftliche Erwerbe (Zeile 63);
- die entrichtete Einfuhrumsatzsteuer für Gegenstände, die für das Unternehmen nach § 1 Abs. 1 Nr. 4 UStG eingeführt worden sind (Zeile 64);
- die Umsatzsteuer, die der Unternehmer schuldet, dem die Auslagerung aus einem Umsatzsteuerlager zuzurechnen ist; vgl. Erläuterungen zu den Zeilen 32 bis 42 und zu Zeile 29 der Anlage UR (Zeile 65);
- die Umsatzsteuer aus Leistungen im Sinne des § 13b Abs. 1 UStG, die der Leistungsempfänger nach § 13b Abs. 2 UStG schuldet (vgl. Erläuterungen zu den Zeilen 21 bis 27 der Anlage UR), wenn die Leistungen für sein Unternehmen ausgeführt worden sind (Zeile 66);
- nach Durchschnittssätzen (§ 23 UStG) ermittelte Beträge bei Unternehmern, deren **Umsatz** im Sinne des § 69 Abs. 2 UStDV in den einzelnen in der Anlage der UStDV bezeichneten Berufs- und Gewerbebezügen im vorangegangenen KJ. 61 356 € nicht überstiegen hat und die nicht verpflichtet sind, Bücher zu führen und auf Grund jährlicher Bestandsaufnahmen regelmäßig Abschlüsse zu machen (Zeile 67);
- nach einem Durchschnittssatz (§ 23a UStG) ermittelte Beträge bei Körperschaften, Personenvereinigungen und Vermögensmassen im Sinne des § 5 Abs. 1 Nr. 9 Körperschaftsteuergesetz, deren **steuerpflichtiger Umsatz**, mit Ausnahme der Einfuhr und des innergemeinschaftlichen Erwerbs, im vorangegangenen KJ. 30 678 € nicht überstiegen hat und die nicht verpflichtet sind, Bücher zu führen und auf Grund jährlicher Bestandsaufnahmen regelmäßig Abschlüsse zu machen (Zeile 68);
- die auf die Anschaffung (Lieferung, Einfuhr oder innergemeinschaftlicher Erwerb) eines neuen Fahrzeugs entfallende Umsatzsteuer von Fahrzeuglieferern im Sinne des § 2a UStG und Kleinunternehmern im Sinne des § 19 Abs. 1 UStG (Zeile 69). Der Vorsteuerabzug ist nur bis zu dem Betrag zulässig, der für die Lieferung des neuen Fahrzeugs geschuldet würde, wenn die Lieferung nicht steuerfrei wäre. Der Abzug ist erst mit der Ausführung der innergemeinschaftlichen Lieferung des neuen Fahrzeugs (Eintragung in Zeile 35 der Anlage UR bzw. bei Kleinunternehmern in Zeile 33 oder 34 der Anlage UR) zulässig (§ 15 Abs. 4a UStG);
- bei innergemeinschaftlichen Dreiecksgeschäften (vgl. Erläuterungen zu den Zeilen 14 bis 20 der Anlage UR) die vom letzten Abnehmer nach § 25b Abs. 2 UStG geschuldete Umsatzsteuer (Zeile 70).

Vorsteuerbeträge, die auf Entgeltserhöhungen und Entgeltsminderungen entfallen, sowie herabgesetzte, erlassene oder stattete Einfuhrumsatzsteuer sind zu berücksichtigen.

Ein Vorsteuerabzug für Wirtschaftsgüter, die der Unternehmer zu weniger als 10 % für sein Unternehmen nutzt, ist generell nicht möglich (§ 15 Abs. 1 Satz 2 UStG).

Zur umsatzsteuerrechtlichen Behandlung eines einheitlichen Gegenstands, der teilweise unternehmerisch und teilweise nicht unternehmerisch genutzt wird, vgl. Abschn. 192 Abs. 21 UStR.

Berichtigung des Vorsteuerabzugs (§ 15a UStG)

Zeilen 72 bis 90

Ändern sich bei einem Wirtschaftsgut oder bei einer sonstigen Leistung die für den ursprünglichen Vorsteuerabzug maßgebenden Verhältnisse, ist der Vorsteuerabzug zu berichtigen. Dies gilt auch für nachträgliche Anschaffungs- oder Herstellungskosten.

Bei einer Änderung der Verhältnisse sind folgende Eintragungen vorzunehmen:

- Grundstücke einschließlich ihrer wesentlichen Bestandteile, Berechtigungen, für die die Vorschriften des bürgerlichen Rechts über Grundstücke gelten, und Gebäude auf fremden Grund und Boden sowie damit zusammenhängende sonstige Leistungen mit einem Berichtigungszeitraum von zehn Jahren: Eintragung einer „1“ in Zeile 76 und Eintragung des Berichtigungsbetrags in Zeile 86.
- Übrige sonstige Leistungen und Wirtschaftsgüter, die nicht nur einmalig zur Ausführung von Umsätzen verwendet werden (z.B. Anlagevermögen) mit einem Berichtigungszeitraum von fünf Jahren ab dem Zeitpunkt der erstmaligen tatsächlichen Verwendung: Eintragung einer „1“ in Zeile 77 und Eintragung des Berichtigungsbetrags in Zeile 87.
- Wirtschaftsgüter, die nur einmalig zur Ausführung von Umsätzen verwendet worden sind: Eintragung einer „1“ in Zeile 78 und Eintragung des Berichtigungsbetrags in Zeile 88.

Beispiel 1

Der Unternehmer hat im Kj. 2004 ein Bürogebäude errichtet, das er ab 1.12.2004 zur Hälfte steuerpflichtig und zur Hälfte steuerfrei vermietet. Die auf die Herstellungskosten entfallende Vorsteuer von 60 000 € hat er in Höhe von 30 000 € abgezogen.

Ab Juli 2007 wird das gesamte Gebäude steuerpflichtig vermietet. Auf Grund der insgesamt steuerpflichtigen Vermietung kann der Unternehmer 1 500 € Vorsteuer für das Kj. 2007 nachträglich in Zeile 86 geltend machen. In Zeile 76 ist eine „1“ einzutragen.

Berechnung: 60 000 € Vorsteuer : 120 Monate Berichtigungszeitraum = 500 € monatliche Berichtigung; bereits im Kj. 2004 abgezogen: 50 % = verbleibende Berichtigung somit 250 € x 6 Monate (Juli bis Dezember 2007) = 1 500 €.

Beispiel 2

Der Unternehmer hat im Oktober 2002 umsatzsteuerfrei ein Gebäude erworben, das in vollem Umfang unternehmerisch genutzt wird. An diesem Gebäude werden am 10.1.2007 Außen-

putzarbeiten durchgeführt. Der Unternehmer zieht die hierauf entfallende Vorsteuer von 1 800 € in voller Höhe ab.

Am 11.12.2007 veräußert der Unternehmer das Gebäude umsatzsteuerfrei. Dieser Verkauf führt zu einer Berichtigung des Vorsteuerabzugs für die Außenputzarbeiten in Höhe von 1 635 €. Dieser Betrag ist in Zeile 87 einzutragen. Zusätzlich ist in Zeile 77 eine „1“ einzutragen.

Berechnung: 1 800 € Vorsteuern : 120 Monate Berichtigungszeitraum = 15 € monatliche Berichtigung x 109 Monate restlicher Berichtigungszeitraum (Dezember 2007 - Dezember 2016) = 1 635 €.

Gesondert anzugeben - ggf. in einer Anlage - ist die Bezeichnung des Wirtschaftsguts (bei Grundstücken und Gebäuden deren Lage) bzw. der sonstigen Leistung. Die Berechnung der Vorsteuerberichtigungsbeträge ist zu erläutern.

Zu Vereinfachungen bei der Berichtigung des Vorsteuerabzugs vgl. § 44 UStDV.

Berechnung der zu entrichtenden Umsatzsteuer

Zeilen 107 bis 109

Auf Grund der Umsatzsteuererklärung kann sich eine Abschlusszahlung ergeben. Diese Zahlung ist einen Monat nach Eingang der Steuererklärung fällig.

Zur Berechnung der **Abschlusszahlung** bzw. des **Erstattungsanspruchs** auf Grund der Umsatzsteuererklärung ist die **verbleibende Umsatzsteuer** bzw. der **verbleibende Überschuss** um das Vorauszahlungssoll für das Kj. zu mindern.

Vorauszahlungssoll ist die Summe der angemeldeten bzw. festgesetzten Umsatzsteuer-Vorauszahlungen/Überschüsse aus dem Voranmeldungsverfahren einschließlich der Sondervorauszahlung für die Dauerfristverlängerung. Ob die Vorauszahlungen bereits entrichtet sind oder ob das Finanzamt einen Überschuss bereits ausgezahlt hat, ist für das Vorauszahlungssoll ohne Bedeutung.

In den Fällen, in denen bereits eine Festsetzung der Umsatzsteuer für den Besteuerungszeitraum vorliegt, ist die bisher festgesetzte Umsatzsteuer als Vorauszahlungssoll einzutragen.

Ein Erstattungsanspruch wird nach Zustimmung (§ 168 AO) ohne besonderen Antrag ausgezahlt, soweit der Betrag nicht mit Steuerschulden verrechnet wird. Wünscht der Unternehmer eine **Verrechnung** oder liegt eine **Abtretung** vor, ist in **Zeile 18** eine „1“ einzutragen. Liegt dem Finanzamt bei Abtretungen die Abtretungsanzeige nach amtlichem Muster noch nicht vor, ist sie beizufügen oder nachzureichen.

Anlage UR zur Umsatzsteuererklärung

Innergemeinschaftliche Erwerbe

Zeilen 6 bis 13

Innergemeinschaftliche Erwerbe sind in dem Besteuerungszeitraum zu erklären, in dem die Rechnung ausgestellt wird, spätestens jedoch in dem Besteuerungszeitraum, in dem der Monat endet, der auf den Erwerb folgt.

Bei einem **neuen Fahrzeug** liegt ein innergemeinschaftlicher Erwerb auch dann vor, wenn das Fahrzeug nicht von einem Unternehmer geliefert wurde. Wird das neue Fahrzeug von einem Lieferer ohne USt-IdNr. erworben (insbesondere von einer „Privatperson“), ist der Erwerb in der Zeile 12 zu erklären. Dagegen ist der innergemeinschaftliche Erwerb durch eine Privatperson oder einen Unternehmer, der das neue Fahrzeug für seinen privaten Bereich erworben hat, ausschließlich mit Vordruck USt 1 B anzumelden (Fahrzeugeinzelbesteuerung).

Innergemeinschaftliche Dreiecksgeschäfte

Zeilen 14 bis 20

Bei innergemeinschaftlichen Dreiecksgeschäften hat der erste Abnehmer Zeile 15 auszufüllen, wenn für diese Lieferungen der letzte Abnehmer die Steuer schuldet. Einzutragen ist die Bemessungsgrundlage (§ 25b Abs. 4 UStG) seiner Lieferungen an den letzten Abnehmer.

Die in dieser Zeile einzutragenden Umsätze sind auch in der Zusammenfassenden Meldung anzugeben, die beim Bundeszentralamt für Steuern einzureichen ist (vgl. Erläuterungen zu Zeile 33).

Die Steuer, die der letzte Abnehmer nach § 25b Abs. 2 UStG für die Lieferung des ersten Abnehmers schuldet, ist in den Zeilen 17 bis 20 einzutragen. Zum Vorsteuerabzug für diese Lieferung vgl. Erläuterungen zu den Zeilen 61 bis 71 des Hauptvordrucks.

Leistungsempfänger als Steuerschuldner (§ 13b UStG)

Zeilen 21 bis 27

In den Zeilen 21 bis 27 sind die Umsätze einzutragen, für die Unternehmer oder juristische Personen des öffentlichen Rechts die Steuer als Leistungsempfänger schulden, auch wenn sie die Leistungen für ihren nichtunternehmerischen Bereich beziehen. Die Steuer für diese Umsätze entsteht mit Ausstellung der Rechnung, spätestens jedoch mit Ablauf des Kalendermonats, der auf die Ausführung der Leistung folgt (§ 13b Abs. 1 UStG). Wird das Entgelt oder ein Teil des Entgelts vereinnahmt, bevor die Leistung oder die Teilleistung ausgeführt worden ist, entsteht insoweit die Steuer mit Ablauf des Voranmeldungszeitraums, in dem das Entgelt oder Teilentgelt vereinnahmt worden ist.

Unternehmer oder juristische Personen des öffentlichen Rechts schulden die Umsatzsteuer als Leistungsempfänger grundsätzlich für folgende steuerpflichtige Umsätze:

1. Werklieferungen und sonstige Leistungen eines im Ausland ansässigen Unternehmers (Zeile 22);
2. Lieferungen sicherungsübereigneter Gegenstände durch den Sicherungsgeber an den Sicherungsnehmer außerhalb des Insolvenzverfahrens (Zeile 23);
3. unter das Grunderwerbsteuergesetz fallende Umsätze, insbesondere Lieferungen von Grundstücken, für die der leistende Unternehmer nach § 9 Abs. 3 UStG zur Steuerpflicht optiert hat (Zeile 24);
4. Werklieferungen und sonstige Leistungen, die der Herstellung, Instandsetzung, Instandhaltung, Änderung oder Beseitigung von Bauwerken dienen (ohne Planungs- und Überwachungsleistungen), wenn der Leistungsempfänger ein Unternehmer ist, der selbst solche Bauleistungen erbringt (Zeile 25);
5. Lieferungen von Gas und Elektrizität eines im Ausland ansässigen Unternehmers unter den Bedingungen des § 3g UStG (Zeile 26).

Auch Kleinunternehmer (§ 19 UStG), pauschalversteuernde Land- und Forstwirte (§ 24 UStG) und Unternehmer, die nur steuerfreie Umsätze tätigen, schulden die Steuer.

Soweit das bisherige Umsatzsteuer-Abzugsverfahren auf Entgelte für Umsätze angewendet worden ist, die nach dem 31.12.2001 ausgeführt wurden, ist dies bei der Berechnung der Steuer zu berücksichtigen (§ 27 Abs. 4 UStG).

Zum Vorsteuerabzug für die vom Leistungsempfänger geschuldete Steuer vgl. Erläuterungen zu den Zeilen 61 bis 71 des Hauptvordrucks.

Die Umsätze des leistenden Unternehmers, für die der Leistungsempfänger die Umsatzsteuer nach § 13b UStG schuldet, sind in Zeile 53 (vgl. Erläuterungen zu Zeile 53) bzw. für im Ausland ansässige Unternehmer in Zeile 27 der Anlage UN einzutragen.

Umsätze des Auslagerers aus einem Umsatzsteuerlager

Zeile 29

Einzutragen sind die Lieferungen, die Auslagerungen von Gegenständen aus einem Umsatzsteuerlager vorangegangen sind. Die Umsatzsteuer für diese Umsätze schuldet der Unternehmer, dem die Auslagerung zuzurechnen ist (Auslagerer). Nicht einzutragen sind hier Lieferungen, die dem liefernden Unternehmer zuzurechnen sind, wenn die Auslagerung im Zusammenhang mit diesen Lieferungen steht. Diese Umsätze sind in Abschnitt C des Hauptvordrucks (Zeilen 33, 36 bzw. 42) einzutragen (vgl. Erläuterungen zu den Zeilen 32 bis 42 des Hauptvordrucks).

Steuerfreie Lieferungen, sonstige Leistungen und unentgeltliche Wertabgaben

Zeile 33

Einzutragen sind **innergemeinschaftliche Lieferungen** (§ 4 Nr. 1 Buchst. b, § 6a Abs. 1 UStG). Über die in dieser Zeile einzutragenden Umsätze sind **Zusammenfassende Meldungen** an das Bundeszentralamt für Steuern zu übermitteln. Das gilt nicht für Kleinunternehmer, die § 19 Abs. 1 UStG anwenden. Meldezeitraum ist grundsätzlich das Kalendervierteljahr. Für Unternehmer, die von der Verpflichtung zur Abgabe der Umsatzsteuer-Voranmeldungen und Entrichtung der Vorauszahlungen befreit sind, kann unter bestimmten Voraussetzungen das KJ. als Meldezeitraum in Betracht kommen (§ 18a Abs. 6 UStG). Nähere Informationen zu diesem Verfahren erhalten Sie beim

Bundeszentralamt für Steuern
Dienstsitz Saarlouis, Ahornweg 1 - 3, 66740 Saarlouis
Telefon (06831) 456-0 · Telefax (06831) 456-120 oder -146
www.bzst.de

Die Landesfinanzbehörden übermitteln dem Bundeszentralamt für Steuern gemäß § 18a Abs. 1 Satz 6 UStG die Angaben zur Bestimmung der Unternehmer, die zur Abgabe der Zusammenfassenden Meldung verpflichtet sind.

Zeile 34

Die innergemeinschaftlichen Lieferungen **neuer Fahrzeuge** (§ 1b UStG) sind auch bei Lieferungen an Abnehmer **ohne** USt-IdNr. steuerfrei. Solche Lieferungen sind gesondert in Zeile 34 anzugeben.

Zeile 35

In Zeile 35 sind die innergemeinschaftlichen Lieferungen neuer Fahrzeuge durch Nichtunternehmer und Unternehmer außerhalb ihres Unternehmens anzugeben (§ 2a UStG). Zum Vorsteuerabzug vgl. Erläuterungen zu den Zeilen 61 bis 71 des Hauptvordrucks.

Ergänzende Angaben zu Umsätzen

Zeile 52

Es sind die in Abschnitt C des Hauptvordrucks berücksichtigten Umsätze anzugeben, für die zulässigerweise nach § 9 UStG auf die Steuerbefreiung verzichtet worden ist.

Zeile 53

Die hier einzutragenden Umsätze sind nicht in Abschnitt C des Hauptvordrucks anzugeben.

Zeilen 54 bis 56

Einzutragen sind **Beförderungs- und Versandungslieferungen in das übrige Gemeinschaftsgebiet**, die nach § 3c UStG der Umsatzbesteuerung im Bestimmungsland unterliegen, wenn u. a. der Gesamtwert der Lieferungen an diese Abnehmer im KJ. die in dem jeweiligen Mitgliedstaat maßgebende Lieferschwelle überschreitet oder der Unternehmer auf die Anwendung dieser Lieferschwelle verzichtet hat. Trifft dies nicht zu, sind diese Lieferungen in Abschnitt C des Hauptvordrucks enthalten und gesondert in Zeile 55 einzutragen. Beförderungs- und Versandungslieferungen nach § 3c UStG, die in anderen EU-Mitgliedstaaten versteuert werden, sind in Zeile 56 anzugeben.

Zeile 58

Sonstige nicht steuerbare Umsätze sind alle anderen Lieferungen und sonstigen Leistungen, die nicht im Inland erbracht werden und die steuerbar wären, wenn sie im Inland ausgeführt worden wären. Im Inland ausgeführte nicht steuerbare Umsätze (z. B. Geschäftsveräußerungen im Ganzen, Innenumsätze zwischen Unternehmensteilen) sind nicht anzugeben.

Umsatzsteuerstatistik (Veranlagungen)



Erscheinungsfolge: jährlich
Erschienen am 06.Juli 2012

Weitere Informationen zur Thematik dieser Publikation unter:
Telefon: +49 (0) 611 / 75 4756; Fax: +49 (0) 611 / 72 4000;
<http://www.destatis.de/kontakt>

© Statistisches Bundesamt, Wiesbaden 2012

Vervielfältigungen und Verbreitung, auch auszugsweise, mit Quellenangabe gestattet.

Kurzfassung

1 Allgemeine Angaben zur Statistik Seite 3

- *Grundgesamtheit:* Umsatzsteuerpflichtige Unternehmen im Erhebungszeitraum.
- *Berichtszeitraum:* 1. Januar bis 31. Dezember des Berichtsjahres.
- *Rechtsgrundlagen und andere Vereinbarungen:* Gesetz über Steuerstatistiken (StStatG) in der jeweils gültigen Fassung, in Verbindung mit dem Gesetz über die Statistik für Bundeszwecke (BStatG) in seiner jeweils gültigen Fassung.

2 Inhalte und Nutzerbedarf Seite 4

- *Inhaltliche Schwerpunkte der Statistik:* Die Umsatzsteuerstatistik (Veranlagungen) erfasst von den zur Abgabe einer Umsatzsteuererklärung verpflichteten Unternehmen zum einen die in der Erklärung erfassten steuerlichen Merkmale und zum anderen Ordnungsmerkmale (z.B. Wirtschaftszweig).
- *Statistische Konzepte und Definitionen:* Steuerbare Umsätze (ohne Einfuhrumsätze), Umsatzsteuer, Vorsteuer, Sitz (Gemeinde), Rechtsform, Organschaft, Wirtschaftszweig, Beginn und Ende der Steuerpflicht, Besteuerungsform, Zahlungszeitraum.
- *Nutzerbedarf:* Bundesministerium der Finanzen und die jeweiligen Länderressorts, Bundesbank, Wirtschaftsverbände, Interessenvertretungen, Unternehmen, Forschungsinstitutionen, private Interessenten.

3 Methodik Seite 5

- *Konzept der Datengewinnung:* Sekundärerhebung.
- *Vorbereitung und Durchführung der Datengewinnung:* Die Daten der Umsatzsteuererklärungen werden von den Rechenzentren der Landesfinanzbehörden an die Statistischen Ämter der Länder übermittelt. Das Statistische Bundesamt stellt aus den Landesergebnissen das Bundesergebnis zusammen.

4 Genauigkeit und Zuverlässigkeit Seite 5

- *Qualitative Gesamtbewertung der Genauigkeit:* Es handelt sich um Angaben aus dem Besteuerungsverfahren, die eine sehr hohe Qualität haben, da sie unmittelbare finanzielle Auswirkungen auf die Steuerpflichtigen haben.

5 Aktualität und Pünktlichkeit Seite 6

- *Aktualität:* 3 1/2 Jahre nach Ende des Berichtszeitraums liegen erste Landesergebnisse vor, nach ca. 3 3/4 Jahren das Bundesergebnis.

6 Vergleichbarkeit Seite 6

- *Räumliche Vergleichbarkeit:* Die Umsatzsteuerstatistik (Veranlagungen) wird für alle Bundesländer und Deutschland nach dem gleichen Verfahren durchgeführt. Die Ergebnisse der Bundesländer sind daher vergleichbar. Internationale Vergleichbarkeit ist aufgrund verschiedener Steuergesetze nicht gegeben.
- *Zeitliche Vergleichbarkeit:* Eingeschränkte Vergleichbarkeit bspw. durch Steuerrechtsänderungen, Unternehmenszusammenschlüsse /-aufspaltungen, Revision der Klassifikation der Wirtschaftszweige.

7 Kohärenz Seite 6

- *Statistikübergreifende Kohärenz:* Ein enger Zusammenhang besteht insbesondere zur Umsatzsteuerstatistik der Voranmeldungen. Da die Umsatzsteuerstatistik (Veranlagungen) nahezu alle Wirtschaftszweige abdeckt, ergeben sich zahlreiche Überschneidungen mit anderen Statistiken.

8 Verbreitung und Kommunikation Seite 7

- *Verbreitungswege:*
Statistisches Bundesamt
Gruppe Finanzen und Steuern (F 3)
65180 Wiesbaden
Tel.: 0611/75-4315 (Service)
Fax: 0611/72-4000
<http://www.destatis.de/kontakt>

9 Sonstige fachstatistische Hinweise Seite 8

- *9.1 Zur Methodik*
- *9.2 Methodische Unterschiede zwischen Umsatzsteuerstatistik(Veranlagungen) und Umsatzsteuerstatistik (Voranmeldungen).*

1 Allgemeine Angaben zur Statistik

1.1 Grundgesamtheit

Erfasst werden alle Unternehmen, die im Berichtsjahr gesetzlich verpflichtet waren, Umsatzsteuererklärungen abzugeben und deren Steuerfestsetzung bis zum Ende des dritten auf das Berichtsjahr folgenden Jahres stattgefunden hat. Die Erhebungsgesamtheit besteht aus Festsetzungen und vereinzelt auch aus Schätzungen (bei nicht rechtzeitiger Abgabe der Erklärung). Dazu zählen auch Unternehmen mit einem Umsatz von Null oder mit negativen Umsätzen.

1.2 Statistische Einheiten (Erhebungs- und Darstellungseinheiten)

Darstellungseinheit (Beobachtungseinheit) sind die umsatzsteuerpflichtigen Unternehmen, die zur Umsatzsteuererklärung verpflichtet sind. Gehören mehrere Betriebe (Organschaften) zu einem Unternehmen, so werden die einzelnen Meldungen am Sitz der Geschäftsleitung (Organträger) zusammengefasst und dem dort ansässigen Finanzamt übermittelt.

Erhebungseinheiten sind die Finanzämter, in denen Umsatzsteuererklärungen bearbeitet werden.

1.3 Räumliche Abdeckung

Deutschland und Bundesländer (einschl. Stadtstaaten), tiefere Gliederungen werden von den Statistischen Ämtern der Länder zur Verfügung gestellt.

1.4 Berichtszeitraum/-zeitpunkt

1. Januar bis 31. Dezember des Berichtsjahres.

1.5 Periodizität

Jährlich (ab Berichtsjahr 2006).

1.6 Rechtsgrundlagen und andere Vereinbarungen

- Bundesstatistikgesetz (BStatG) vom 22. Januar 1987 (BGBl. I S. 462, 565) in den jeweils geltenden Fassungen.
- Gesetz über Steuerstatistiken (Art. 35 des Jahressteuergesetzes 1996) vom 11. Oktober 1995 (BGBl. I S. 1250) in der jeweils gültigen Fassung.
- Umsatzsteuergesetz (UStG).
- Umsatzsteuer-Durchführungsverordnung (UStDV).
- Umsatzsteuer-Richtlinien (UStR).
- Abgabenordnung (AO).

1.7 Geheimhaltung

1.7.1 Geheimhaltungsvorschriften

Die Einzeldaten der Umsatzsteuerstatistik unterliegen dem Steuer- (§30 AO) und Statistikgeheimnis (§16 BStatG). Nur in ausdrücklich gesetzlich geregelten Ausnahmefällen dürfen Einzelangaben übermittelt werden. Die Namen und Adressen der Befragten werden in keinem Fall an Dritte weitergegeben. Nach § 16 Abs. 6 BStatG ist es möglich, den Hochschulen oder sonstigen Einrichtungen mit der Aufgabe unabhängiger wissenschaftlicher Forschung für die Durchführung wissenschaftlicher Vorhaben Einzelangaben zur Verfügung zu stellen, wenn diese so anonymisiert sind, dass sie nur mit einem unverhältnismäßig großen Aufwand an Zeit, Kosten und Arbeitskraft dem Befragten oder Betroffenen zugeordnet werden können. Die Pflicht zur Geheimhaltung besteht auch für Personen, die Empfänger von Einzelangaben sind.

Für die Verwendung gegenüber den gesetzgebenden Körperschaften und für Zwecke der Planung, jedoch nicht für die Regelung von Einzelfällen, dürfen Tabellen mit statistischen Ergebnissen, auch soweit Tabellenfelder nur einen einzigen Fall ausweisen, vom Statistischen Bundesamt und den Statistischen Ämtern der Länder an das Bundesministerium der Finanzen und an die obersten Finanzbehörden der Länder übermittelt werden. Für Zusatzaufbereitungen zur Abschätzung finanzieller und organisatorischer Auswirkungen der Änderungen von Regelungen im Rahmen der Fortentwicklung des Steuer- und Transfersystems übermitteln auf Anforderung a) das Statistische Bundesamt dem Bundesministerium der Finanzen und den obersten Finanzbehörden der Länder, b) die statistischen Ämter der Länder den obersten Finanzbehörden des jeweiligen Landes die Einzelangaben ohne Hilfsmerkmale (§7 Abs. 6 StStatG).

1.7.2 Geheimhaltungsverfahren

Es werden in den Tabellen Ergebnisse geheim gehalten, bei denen das Steuer- oder Statistikgeheimnis verletzt wäre (primäre Geheimhaltung). Um sicherzustellen, dass durch Differenzrechnung die unterdrückten Ergebnisse nicht errechnet werden können, müssen weitere Tabellenfelder gesperrt werden (sekundäre Geheimhaltung).

1.8 Qualitätsmanagement

1.8.1 Qualitätssicherung

Im Prozess der Statistikerstellung werden vielfältige Maßnahmen durchgeführt, die zur Sicherung der Qualität unserer Daten beitragen. Diese werden insbesondere in Kapitel 3 (Methodik) erläutert.

Die Maßnahmen zur Qualitätssicherung, die an einzelnen Punkten der Statistikerstellung ansetzen, werden bei Bedarf angepasst und um standardisierte Methoden der Qualitätsbewertung und -sicherung ergänzt. Zu diesen standardisierten Methoden zählt auch dieser Qualitätsbericht, in dem alle wichtigen Informationen zur Datenqualität zusammengetragen sind.

Mehrmals jährlich finden Arbeitsgruppensitzungen zur Umsatzsteuerstatistik statt, in denen die Statistischen Ämter des Bundes und der Länder gemeinsam über methodische Verbesserungen beraten und inhaltliche Fragen zur Umsatzsteuerstatistik abstimmen. Fachliche Fragen können zudem direkt mit Vertretern der Finanzverwaltungen geklärt werden. Darüber hinaus werden im Anschluss an die jährlichen Erhebungen Erfahrungsberichte durch die statistischen Landesämter angefertigt, auf deren Basis der statistische Aufbereitungsprozess optimiert wird. Mindestens einmal jährlich findet eine Referentenbesprechung statt, auf der die Statistischen Ämter des Bundes und der Länder das gemeinsame Vorgehen verbindlich festlegen. Hinzu kommen regelmäßig stattfindende Fachausschusssitzungen, um die Qualitätsanforderungen der Nutzer zu berücksichtigen.

Die Qualitätssicherung im Rahmen des Aufbereitungsprozesses erfolgt mittels Plausibilitätsprüfungen sowie maschinellen Korrekturen. Durch Rückfragen bei den jeweiligen Finanzämtern werden Unplausibilitäten geklärt und korrigiert.

1.8.2 Qualitätsbewertung

Insgesamt ist von einer hohen Qualität steuerstatistischer Daten auszugehen, da sie aus dem Steuerfestsetzungsverfahren stammen. Qualitative Einschränkungen können bei Merkmalen auftreten, die nicht unmittelbar Gegenstand der Steuerfestsetzung sind (z.B. Wirtschaftszweig). Diese Merkmale werden jedoch von den Statistischen Ämtern des Bundes und der Länder sorgfältig geprüft.

2 Inhalte und Nutzerbedarf

2.1 Inhalte der Statistik

2.1.1 Inhaltliche Schwerpunkte der Statistik

Die Umsatzsteuerstatistik (Veranlagungen) erfasst von den zur Abgabe einer Umsatzsteuererklärung verpflichteten Unternehmen zum einen die in der Erklärung erfassten steuerlichen Merkmale und zum anderen Ordnungsmerkmale (s. dazu 2.1.3).

Die erfassten Daten werden für die Veröffentlichung nach Wirtschaftszweigen, Rechtsformen, Größenklassen des Umsatzes, Regionen und steuerlichen Merkmalen gegliedert. Diese Gliederungsformen werden miteinander kombiniert.

Die Umsatzsteuerstatistik (Veranlagungen) dient der Beurteilung der Struktur und Wirkungsweise der Umsatzsteuer und ihrer wirtschaftlichen und sozialen Bedeutung. Aus der Beobachtung der Umsätze ergeben sich wertvolle Informationen für die Haushaltsplanungen und Steuerschätzungen des Bundes und der Länder. Die Umsatzsteuerstatistik (Veranlagungen) dient darüber hinaus der allgemeinen Wirtschaftsbeobachtung.

2.1.2 Klassifikationssysteme

Informationen zur [Klassifikation der Wirtschaftszweige](#) sind über das Internet abrufbar.

2.1.3 Statistische Konzepte und Definitionen

Für die Umsatzsteuerstatistik (Veranlagungen) werden von den Steuerpflichtigen, die zur Abgabe von Umsatzsteuererklärungen verpflichtet sind, folgende Erhebungsmerkmale erfasst:

1. steuerbare Umsätze (ohne Einfuhrumsätze) in der im Besteuerungsverfahren angezeigten Gliederung, einschließlich der Merkmale der [Anlage UN](#) für im Ausland ansässige Unternehmer, Umsatzsteuer, Vorsteuer mit den im Besteuerungsverfahren festgestellten Angaben,
2. Sitz (Gemeinde), Rechtsform, Organschaft, Wirtschaftszweig, Beginn und Ende der Steuerpflicht, Besteuerungsform, Zahlungszeitraum.

2.2 Nutzerbedarf

Zu den Hauptnutzern der Umsatzsteuerstatistik (Veranlagungen) zählen das Bundesministerium der Finanzen sowie die jeweiligen Länderressorts. Daneben wird die Umsatzsteuerstatistik (Veranlagungen) von Wirtschaftsverbänden, Interessenvertretungen, Unternehmen, Forschungsinstituten und privaten Interessenten verwendet.

2.3 Nutzerkonsultation

Die Umsatzsteuerstatistik (Veranlagungen) basiert auf Verwaltungsdaten, daher ergibt sich die Festlegung der Merkmale und Ausprägungen aus dem Umsatzsteuerrecht. Fachspezifische Fragen oder Anregungen können im Fachausschuss "Finanz- und Steuerstatistik" eingebracht werden. Neben diesem institutionalisierten Gremium stehen die Mitarbeiterinnen und Mitarbeiter der Umsatzsteuerstatistik in direktem Kontakt mit den Nutzern.

3 Methodik

3.1 Konzept der Datengewinnung

Die Umsatzsteuerstatistik ist eine Sekundärerhebung. Erhebungsgrundlage der Umsatzsteuerstatistik (Veranlagungen) sind Datensätze, die die Rechenzentren der Landesfinanzbehörden für jeden Steuerpflichtigen aus Daten des Festsetzungsverfahrens und des Grundinformationsdienstes zusammenstellen.

3.2 Vorbereitung und Durchführung der Datengewinnung

Die Daten der Umsatzsteuererklärungen werden von den Rechenzentren der Landesfinanzbehörden an die Statistischen Ämter der Länder übermittelt. Grundlage ist der Umsatzsteuererklärungsbogen (einschl. Anlagen) der Finanzverwaltung ([siehe Umsatzsteuererklärung 2007](#)).

3.3 Datenaufbereitung (einschließlich Hochrechnung)

Im Rahmen der Aufbereitung der Umsatzsteuerstatistik (Veranlagungen) werden unplausible und ungültige Angaben von den Statistischen Ämtern des Bundes und der Länder geprüft und maschinell oder nach Rückfragen bei den Finanzämtern korrigiert. Als Referenzmaterialien dienen Leitbänder und die Umsatzsteuerstatistik (Voranmeldungen). Hochrechnungen oder Schätzungen finden nicht statt.

3.4 Preis- und Saisonbereinigung; andere Analyseverfahren

Die Datenlieferungen erfolgen im Anschluss an den Berichtszeitraum (Kalenderjahr) in jährlichen Lieferungen, saisonbedingte Effekte sind nicht zu erwarten und bedürfen keiner Bereinigung.

3.5 Beantwortungsaufwand

Die Finanzverwaltung übernimmt die Angaben über die Steuerpflichtigen automatisiert aus ihrem Festsetzungsspeicher. Es besteht somit keine zusätzliche Belastung der Unternehmen für statistische Zwecke.

4 Genauigkeit und Zuverlässigkeit

4.1 Qualitative Gesamtbewertung der Genauigkeit

Es handelt sich um Angaben aus Besteuerungsverfahren, die eine sehr hohe Qualität haben, da sie unmittelbare finanzielle Auswirkungen auf die Steuerpflichtigen haben. Soweit Angaben nicht direkt für das Besteuerungsverfahren relevant sind, kann es qualitative Einschränkungen geben (z.B. bei der Einteilung nach Wirtschaftszweigen oder steuerfreien Umsätzen ohne Vorsteuerabzug). Zudem werden Umsätze vereinzelt durch die Finanzverwaltung geschätzt (bei nicht rechtzeitiger Abgabe der Erklärung).

Bei der Erfassung der Organschaften kommt es zu Verzerrungen in der Gesamtheit, da hier ein Unternehmen für alle Betriebe meldet und somit nur die Merkmale des Organträgers in die statistische Aufbereitung einfließen. Unterhält ein Unternehmer mehrere Betriebe oder besteht ein Unternehmen aus mehreren örtlichen Einheiten (Filialen, Zweigbetrieben, bei Organschaften Tochterunternehmen), so wird es jeweils als Einheit mit dem gesamten Jahresumsatz von dem für den Sitz der Geschäftsleitung zuständigen Finanzamt zentral erfasst. Voraussetzung für die Anrechnung als umsatzsteuerrechtliche Organschaft ist, dass eine juristische Person nach dem Gesamtbild der tatsächlichen Verhältnisse finanziell, wirtschaftlich und organisatorisch in ein Unternehmen eingegliedert ist (Organgesellschaft gem. § 2 Abs. 2 UStG). Steuerbar sind lediglich die Außenumsätze des Organkreises, die vom Organträger zu versteuern sind.

Erzielt ein Unternehmen Umsätze in verschiedenen Wirtschaftszweigen, so wird der Gesamtumsatz entsprechend dem Schwerpunkt der wirtschaftlichen Tätigkeit nur in einem Wirtschaftszweig nachgewiesen. Des Weiteren können Verlagerungen des wirtschaftlichen Schwerpunkts möglicherweise nicht immer zeitnah nachgewiesen werden.

4.2 Stichprobenbedingte Fehler

Da es sich um eine Vollerhebung handelt entfallen stichprobenbedingte Fehler.

4.3 Nicht-stichprobenbedingte Fehler

- **Systematische Fehler durch Mängel in der Erfassungs-/Auswahlgrundlage:**
Nicht berücksichtigt sind Steuererklärungen, die nicht bis zum Ende des dritten auf das Berichtsjahr folgenden Jahres abgegeben bzw. bearbeitet wurden sowie das Ergebnis von Einsprüchen, die zu diesem Zeitpunkt noch nicht entschieden sind. Weiterhin können die Angaben aus dem Steuerfestsetzungsprozess auf Schätzungen der Finanzverwaltung beruhen.

4.4 Revisionen

4.4.1 Revisionsgrundsätze

Bei der Umsatzsteuerstatistik (Veranlagungen) werden keine vorläufigen Ergebnisse veröffentlicht. Daher gelten veröffentlichte Daten als endgültig.

4.4.2 Revisionsverfahren

Entfallen.

4.4.3 Revisionsanalysen

Entfallen.

5 Aktualität und Pünktlichkeit

5.1 Aktualität

Erste Landesergebnisse liegen ca. 3 ½ Jahre nach Ende des Berichtszeitraums vor, nach ca. 3 ¾ Jahren wird das Bundesergebnis veröffentlicht. Aufgrund der Abgabefristen für Steuererklärungen ist eine frühzeitigere Veröffentlichung der Ergebnisse nicht sinnvoll bzw. würde das Berichtsjahr nur eingeschränkt abbilden. Die Vernachlässigung des vierten möglichen Abgabejahres der Steuererklärung bei der Aufbereitung ist ein Kompromiss zwischen Aktualität und größtmöglicher Vollständigkeit.

5.2 Pünktlichkeit

Die Ergebnisse der Umsatzsteuerstatistik (Veranlagungen) sollen zukünftig jährlich im vierten Quartal veröffentlicht werden.

6 Vergleichbarkeit

6.1 Räumliche Vergleichbarkeit

Da das Umsatzsteuergesetz ein Bundesgesetz ist und die Umsatzsteuerstatistik (Veranlagungen) für alle Bundesländer und Deutschland nach dem gleichen Verfahren durchgeführt wird, sind die Ergebnisse der Bundesländer räumlich vergleichbar. Internationale Vergleichbarkeit ist aufgrund verschiedener Steuergesetze nicht gegeben.

6.2 Zeitliche Vergleichbarkeit

Durch Änderungen des Steuerrechts kann es zu Einschränkungen der Vergleichbarkeit einzelner Berichtsjahre kommen. Eine Einschränkung der zeitlichen Vergleichbarkeit kann sich zudem aufgrund von Veränderungen der wirtschaftlichen Zuordnung einzelner Unternehmen bzw. von Unternehmenszusammenschlüssen/-aufspaltungen ergeben sowie durch Änderungen der Klassifikation der Wirtschaftszweige selbst. Zeitreihen sind ab dem Berichtsjahr 2006 möglich.

7 Kohärenz

7.1 Statistikübergreifende Kohärenz

Ein enger Zusammenhang besteht insbesondere zur Umsatzsteuerstatistik der Voranmeldungen (s. dazu auch 9.2). Da die Umsatzsteuerstatistik (Veranlagungen) nahezu alle Wirtschaftszweige abdeckt, ergeben sich zahlreiche Überschneidungen mit anderen Statistiken.

7.2 Statistikinterne Kohärenz

Die Umsatzsteuerstatistik (Veranlagungen) ist generell intern konsistent.

7.3 Input für andere Statistiken

Die Ergebnisse der Umsatzsteuerstatistik (Veranlagungen) werden vom Unternehmensregister und der Volkswirtschaftlichen Gesamtrechnung genutzt.

8 Verbreitung und Kommunikation

8.1 Verbreitungswege

Die Umsatzsteuerstatistik (Veranlagungen) wird nur online veröffentlicht, es gibt keine gedruckten Veröffentlichungen. Kostenfreie Veröffentlichungen zur Umsatzsteuerstatistik (Veranlagungen) erhalten Sie unter:

[Veröffentlichung Umsatzsteuerstatistik \(Veranlagungen\)](#)

Weitere (individuelle) Datenauswertungen sind direkt über die Fachabteilung erhältlich, die ebenfalls Ansprechpartner für Fragen oder Anmerkungen zur Umsatzsteuerstatistik (Veranlagungen) ist. Die Fachabteilung erreichen Sie unter folgender Adresse:

Statistisches Bundesamt
Gruppe Finanzen und Steuern (F 3)
65180 Wiesbaden
Tel.: 0611/75-4315 (Service)
Fax: 0611/72-4000
[Kontaktformular: http://www.destatis.de/kontakt](http://www.destatis.de/kontakt)

8.2 Methodenpapiere/Dokumentation der Methodik

[Axel Ehlert: Die neue Umsatzsteuerstatistik nach Veranlagungen. Erschienen in Wirtschaft und Statistik \(WiSta\) 04/2011, S. 376 ff.](#)

8.3 Richtlinien der Verbreitung

Die Ergebnisse der Umsatzsteuerstatistik (Veranlagungen) sollen jährlich im vierten Quartal veröffentlicht werden und sind jedem Nutzer unter dem in Punkt 8.1 aufgeführten Link zugänglich.

9 Sonstige fachstatistische Hinweise

9.1 Zur Methodik

9.1.1 Steuerpflichtige

Als Umsatzsteuerpflichtige gelten Unternehmer im Sinne des § 2 Abs. 1 UStG. Danach ist Unternehmer, wer eine gewerbliche oder berufliche Tätigkeit selbständig ausübt. Das Unternehmen umfasst die gesamte gewerbliche oder berufliche Tätigkeit des Unternehmers. Gewerblich oder beruflich ist jede nachhaltige Tätigkeit zur Erzielung von Einnahmen, auch wenn die Gewinnabsicht fehlt oder eine Personenvereinigung nur ihren Mitgliedern gegenüber tätig wird.

9.1.2 Steuerbarer Umsatz, Gesamtumsatz

Der steuerbare Umsatz gem. § 1 UStG umfasst:

- die Lieferungen und sonstigen Leistungen (§ 3, 25 UStG), die ein Unternehmer im Inland gegen Entgelt im Rahmen seines Unternehmens ausführt. Die Steuerbarkeit entfällt nicht, wenn der Umsatz aufgrund gesetzlicher oder behördlicher Anordnung ausgeführt wird oder nach gesetzlicher Vorschrift als ausgeführt gilt (§ 1 Abs. 1 Nr. 1 UStG),
- die Einfuhr von Gegenständen im Inland oder in den österreichischen Gebieten Jungholz und Mittelberg (Einfuhrumsatzsteuer) (§ 1 Abs. 1 Nr. 4 UStG). Die Umsätze, die der Einfuhrumsatzsteuer unterliegen, sind jedoch nicht Gegenstand der Umsatzsteuerstatistik,
- der innergemeinschaftliche Erwerb im Inland gegen Entgelt (§ 1 Abs. 1 Nr. 5 UStG).

Beim sogenannten Gesamtumsatz in der Definition des § 19 Abs. 3 UStG handelt es sich um eine Größe, die durch Abzug einer Reihe bestimmter steuerfreier Umsätze aus dem steuerbaren Umsatz im Sinne des § 1 Abs. 1 Nr. 1 UStG abgeleitet wird. Er ist unter anderem maßgebend für die Berechnung der Steuer nach vereinnahmten Entgelten (§ 20 Abs. 1 Nr. 1 UStG).

9.1.3 Nichtsteuerbarer Umsatz

Nicht steuerbar sind Umsätze, die nicht von einem Unternehmer im Sinne des UStG und/oder nicht im Inland erbracht worden sind. Außerdem sind Lieferungen und sonstige Leistungen nicht steuerbar, wenn kein Leistungsaustausch vorliegt. An Letzterem fehlt es z.B. bei bloßen Entgeltentrichtungen wie Geldzahlung oder Überweisung, echten Schadensersatzleistungen oder, wenn eine Lieferung rückgängig gemacht wird.

Nicht steuerbar sind auch die Innenumsätze eines Organkreises, weil die einzelnen Organgesellschaften eine gewerbliche oder berufliche Tätigkeit nicht selbständig ausüben, und es ihnen daher ebenfalls an der Unternehmereigenschaft fehlt.

9.1.4 Steuerbefreiungen (steuerfreie Umsätze)

Bei den Steuerbefreiungen (§ 4 Nr. 1 bis 28, § 25 Abs. 2 UStG) wird unterschieden zwischen Umsätzen, bei denen ausdrücklich ein Recht auf Vorsteuerabzug besteht (§ 15 Abs. 1 und 3 UStG; siehe auch unter 9.1.7) und solchen, die davon grundsätzlich ausgeschlossen sind (§ 15 Abs. 1 a und Abs. 2, § 25 Abs. 4 UStG).

Steuerfrei mit Vorsteuerabzug sind insbesondere Ausfuhren und innergemeinschaftliche Lieferungen, Lohnveredelungen an Gegenständen der Ausfuhr (§ 4 Nr. 1 UStG), Umsätze für die Seeschifffahrt und Luftfahrt (§ 4 Nr. 2 UStG), der grenzüberschreitende Güterverkehr (§ 4 Nr. 3 UStG), Reiseleistungen außerhalb des Gebietes der Europäischen Wirtschaftsgemeinschaft (§ 25 Abs. 2 UStG), Lieferungen von Gold an Zentralbanken (§ 4 Nr. 4 UStG).

Aus der umfangreichen Liste der steuerfreien Umsätze ohne Vorsteuerabzug sind vor allem zu nennen: Geschäftsvorfälle im Geld- und Kapitalverkehr, Vermietung und Verpachtung von Grundstücken, Umsätze, die anderen umsatzbezogenen Verkehrsteuern unterliegen (Grunderwerb-, Rennwett- und Lotterie-, Versicherungssteuer) sowie bestimmte Leistungen des Gesundheits- und Sozialwesens. Bei innergemeinschaftlichen Dreiecksgeschäften nach § 25 b UStG sind die Umsätze des ersten Abnehmers ebenfalls steuerfrei ohne Berechtigung zum Vorsteuerabzug, wenn die Steuerschuld auf den letzten Abnehmer übertragen wurde.

Gliederung des Steuerbaren Umsatzes in der Umsatzsteuerstatistik (Veranlagungen)

Steuerbare Umsätze (ohne die der Einfuhrumsatzsteuer unterliegenden Umsätze)

- Ausgangsumsätze (Lieferungen und sonstige Leistungen)
 - Steuerfreie Umsätze
 - mit Vorsteuerabzug
 - innergemeinschaftliche Lieferungen
 - an Abnehmer mit Umsatzsteuer-Identnummer (USt-IdNr.)
 - neuer Fahrzeuge an Abnehmer ohne USt-IdNr.
 - weitere steuerfreie Umsätze mit Vorsteuerabzug (z. B. Exporte)
 - ohne Vorsteuerabzug
 - Steuerpflichtige Umsätze
 - zum vollen Steuersatz (19%)
 - zum ermäßigten Steuersatz (7%)
 - zu anderen Steuersätzen
 - Umsätze land- und forstwirtschaftlicher Betriebe nach §24 UStG
 - Steuerpflichtige Umsätze für die der Leistungsempfänger die Steuer schuldet (§13b 1.1, Nr. 1-5 UStG)
 - Umsätze der Kleinunternehmer (Steuer wird nicht erhoben gemäß §19 UStG Abs.1)
 - Umsätze der Auslagerer als Steuerschuldner (§13a Abs.1 Nr.6 UStG), Lieferungen die der Auslagerung vorangegangen sind.
- Eingangsumsätze
 - Innergemeinschaftliche Erwerbe
 - Steuerfreie innergemeinschaftliche Erwerbe
 - Steuerpflichtige innergemeinschaftliche Erwerbe
 - von Lieferanten mit (USt-IdNr.) zum vollen Steuersatz (19%)
 - von Lieferanten mit (USt-IdNr.) zum ermäßigten Steuersatz (7%)
 - zu anderen Steuersätzen
 - neuer Fahrzeuge von Lieferanten ohne USt-IdNr. (19 %)
 - Umsätze, für die als Leistungsempfänger die Steuer geschuldet wird (§13b Abs. 2)
 - Werklieferungen und sonstige Leistungen eines im Ausland ansässigen Unternehmers
 - Lieferungen sicherungsübereigneter Gegenstände und Umsätze, die unter das GrESTG fallen
 - Bauleistung eines im Inland ansässigen Unternehmen
 - Lieferungen von Gas und Elektrizität eines im Ausland ansässigen Unternehmers
 - Innergemeinschaftliche Dreiecksgeschäfte (§25b UStG) , Lieferungen für die der letzte Abnehmer die Umsatzsteuer schuldet

9.1.5 Bemessungsgrundlage

Der Umsatz bemisst sich

- bei Lieferungen und sonstigen Leistungen sowie beim innergemeinschaftlichen Erwerb im Allgemeinen nach dem Entgelt (§ 10 Abs. 1 UStG),
- bei unentgeltlichen Wertabgaben im Sinne von § 3 Abs. 1 b UStG nach dem Einkaufspreis zuzüglich der Nebenkosten oder mangels eines Einkaufspreises nach den Selbstkosten (§ 10 Abs. 4 UStG),
- bei Reiseleistungen im Sinne des § 25 Abs. 1 UStG nach dem Unterschied zwischen dem Betrag, den der Leistungsempfänger aufwendet und dem Betrag, den der Unternehmer für die Reisevorleistungen aufwendet (§ 25 Abs. 3 UStG - sogenannte Margenbesteuerung),
- bei Umsätzen mit beweglichen körperlichen Gegenständen unter bestimmten Voraussetzungen nach dem Betrag, um den der Verkaufspreis den Einkaufspreis für den Gegenstand übersteigt (§ 25a Abs. 3 UStG - Differenzbesteuerung).

Die Umsatzsteuer, die gem. § 10 Abs. 4 Satz 2 UStG nicht zur Bemessungsgrundlage gehört, ist grundsätzlich nach vereinbarten Entgelten (Sollbesteuerung) zu berechnen (§ 16 Abs. 1 UStG). Die Steuerberechnung nach vereinnahmten Entgelten (Ist-Besteuerung) beschränkt sich für das Berichtsjahr 2007 auf Unternehmen mit einem Gesamtumsatz im Vorjahr von nicht mehr als 250 000 Euro bzw. in den neuen Ländern 500 000 Euro, auf Nichtbuchführungspflichtige und Angehörige freier Berufe (§ 20 UStG). Ab dem 1. Juli 2009 gilt eine Grenze von 500.000 Euro für das gesamte Bundesgebiet.

9.1.6 Steuersätze

Die Umsatzsteuer beträgt seit dem 1. Januar 2007 für jeden steuerpflichtigen Umsatz 19 v.H. der Bemessungsgrundlage (§ 12 Abs. 1 UStG; vom 1.1.1993 bis 31.3.1998 15 v.H.; vom 1. April 1998 bis 31. Dezember 2006 16 v.H.); sie ermäßigt sich für eine Reihe von Umsätzen auf 7 v.H. (§ 12 Abs. 2 UStG), u.a. für Lieferungen, Einfuhr, innergemeinschaftlichen Erwerb und Vermietung der in der Anlage zum Umsatzsteuergesetz aufgeführten Gegenstände (z.B. land- und forstwirtschaftliche Erzeugnisse, Lebensmittel, Waren des Buchhandels und Erzeugnisse des graphischen Gewerbes, bestimmte Hilfsmittel für Kranke, Kunstgegenstände); zum ermäßigten Satz werden ferner bestimmte Leistungen des kulturellen Bereichs sowie die Beförderung im Personennahverkehr nach Maßgabe des § 12 Abs. 2 Nr. 10 UStG besteuert.

Aus der Anwendung der Steuersätze auf die Bemessungsgrundlage ergibt sich die Umsatzsteuer vor Abzug der Vorsteuerbeträge.

Im Rahmen von Sonderregelungen im UStG (§§ 23, 24 UStG) können bestimmte Berufsgruppen und Wirtschaftszweige Durchschnittssätze bei der Besteuerung anwenden. Unter 9.1.13 wird insbesondere auf die Regelungen für land- und forstwirtschaftliche Betriebe eingegangen.

9.1.7 Vorsteuerabzug, Ausstellung von Rechnungen

Bei der Steuerberechnung kann der Unternehmer die ihm im Geschäftsverkehr von anderen Unternehmen gesondert in Rechnung gestellte Umsatzsteuer als Vorsteuerbetrag von seiner Steuerschuld absetzen. Zu den abziehbaren Vorsteuern gehört auch die auf Importe für Unternehmenszwecke entrichtete Einfuhrumsatzsteuer (§ 15 Abs. 1 UStG) und die Steuer für den innergemeinschaftlichen Erwerb.

Der Vorsteuerabzug ist nur zulässig, wenn die Steuer gesondert in Rechnung gestellt worden ist. Einzelheiten, z.B. über die erforderlichen Angaben in den Rechnungen, über Folgen des unberechtigten, gesonderten Steuerausweises usw. ergeben sich aus § 14 UStG und den dazu erlassenen Durchführungsbestimmungen.

Aus Vereinfachungsgründen können die abziehbaren Vorsteuerbeträge für bestimmte Berufs- und Gewerbebranchen nach allgemeinen Durchschnittssätzen (v.H.-Sätzen) gem. Anlage zu §§ 69 und 70 UStDV berechnet werden. Für Körperschaften, Personenvereinigungen und Vermögensmassen, die nicht verpflichtet sind Bücher zu führen und nicht aufgrund jährlicher Bestandsaufnahmen regelmäßig Abschlüsse machen, wird ein Durchschnittssatz von 7% zu Grunde gelegt, mit Ausnahme der Einfuhr und des innergemeinschaftlichen Erwerbs (§ 23a Abs. 1 UStG). Eine Sonderregelung gilt für land- und forstwirtschaftliche Betriebe (siehe unter 9.1.13).

9.1.8 Verbleibende Umsatzsteuer

Aus der Anwendung der Steuersätze auf die Bemessungsgrundlage ergibt sich die Umsatzsteuer. Nach Berücksichtigung der abziehbaren Vorsteuer- und Kürzungsbeträge verbleibt in den meisten Fällen eine Umsatzsteuerschuld gegenüber dem Finanzamt. Diese wird innerhalb der Umsatzsteuerstatistik (Veranlagungen) ausgewiesen. Zieht man davon die für das Jahr geleisteten Vorauszahlungen ab, so erhält man die Abschlusszahlung oder aber den Erstattungsbetrag, die/der gegenüber der Finanzkasse entsteht. Die Vorauszahlungen sind innerhalb dieser Statistik nicht als Merkmal erfasst.

9.1.9 Entstehung der Steuer

Die Steuer entsteht gem. § 13 Abs. 1 UStG bei Berechnung

- nach vereinbarten Entgelten mit Ablauf des Voranmeldungszeitraumes, in dem die Leistungen ausgeführt worden sind,

- nach vereinnahmten Entgelten mit Ablauf des Voranmeldungszeitraumes, in dem die Entgelte vereinnahmt worden sind (§20 UStG).

9.1.10 Besteuerungsverfahren

Der Unternehmer hat für das Kalenderjahr oder ggf. einen kürzeren Besteuerungszeitraum eine Steuererklärung abzugeben (§ 18 Abs. 3 UStG).

Im Vorgriff auf die Steuererklärung und die spätere Veranlagung hat der Unternehmer jeweils bis zum 10. Tag nach Ablauf jedes Kalendervierteljahres/Kalendermonats (= Voranmeldungszeitraum) eine Voranmeldung abzugeben und eine USt-Vorauszahlung zu leisten (§ 18 Abs. 1 und 2 UStG). Bei Unternehmern, deren Steuer im vorangegangenen Kalenderjahr mehr als 6 136 Euro betragen hat, ist der Kalendermonat Voranmeldungszeitraum (§ 18 Abs. 2 UStG). Auf Antrag kann das Finanzamt die Fristen für die Abgabe der Voranmeldung und für die Entrichtung der Vorauszahlungen um einen Monat verlängern (Dauerfristverlängerung); Monatszahler haben hierfür eine Sondervorauszahlung auf die voraussichtliche Jahressteuer zu entrichten (§§ 46, 47 UStDV). Beträgt die Steuer für das vorangegangene Kalenderjahr nicht mehr als 512 Euro, kann das Finanzamt von der Abgabe der Voranmeldung und der Vorauszahlung befreien. Die Grenzen gemäß §18 Abs. 2 UStG sind für das Jahr 2009 auf 1 000 Euro (für die generelle Pflicht zur Voranmeldung und Vorauszahlung) bzw. 7.500 Euro (für die monatliche Pflicht zur Voranmeldung) angehoben worden.

Die Umsatzsteuererklärung ist bis zum 31. Mai des folgenden Kalenderjahres abzugeben (§149 Abs.2 AO). Wird diese durch einen Steuerberater angefertigt, wird eine generelle Fristverlängerung bis zum Ende des Jahres gewährt (Ländererlass vom 02.01.2007, BStBl I S.89). Die Frist in der die Steuerfestsetzung stattfinden muss beträgt vier Jahre nach Abschluss des Festsetzungsjahres, sofern keine anderen Tatsachen den Steuerfestsetzungsprozess verlängern wie z. B. Steuerhinterziehung. Werden Fristen nicht eingehalten, kann das Finanzamt einen Verspätungszuschlag nach §152 AO festsetzen. Nur eine entstandene Steuer kann festgesetzt und fällig werden (siehe unter 9.1.9). Die Festsetzung erfolgt durch einen Steuerbescheid (§§218 und 155 AO). Die Umsatzsteuer-Abschlusszahlung wird einen Monat nach Eingang der Jahressteuererklärung fällig (§18 Abs.4 UStG).

9.1.11 Örtliche Zuständigkeit

Für die Umsatzsteuer mit Ausnahme der Einfuhrumsatzsteuer ist das Finanzamt zuständig, von dessen Bezirk aus der Unternehmer sein Unternehmen ganz oder vorwiegend betreibt (§ 21 Abs. 1 Satz 1 AO 1977).

Wird das Unternehmen von einem nicht zum Geltungsbereich des Gesetzes gehörenden Ort aus betrieben, so sind für Unternehmen aus den in der USt-ZuständigkeitsV genannten Staaten die dort festgelegten Finanzämter örtlich zuständig (§ 21 Abs. 1 Satz 2 AO 1977).

9.1.12 Besteuerung der Kleinunternehmer

Die Umsatzsteuer wird nicht erhoben, wenn der nach vereinnahmten Entgelten bemessene Gesamtumsatz 17 500 Euro im Vorjahr nicht überstiegen hat und 50 000 Euro im laufenden Jahr voraussichtlich nicht übersteigen wird (§ 19 Abs. 1 UStG). In der Folge ist ein Vorsteuerabzug ausgeschlossen. Ein Verzicht auf die Steuerbefreiung ist gem. § 19 Abs. 2 UStG möglich.

9.1.13 Besteuerung der Land- und Forstwirtschaft nach Durchschnittssätzen

Im Rahmen des Mehrwertsteuersystems nehmen die land- und forstwirtschaftlichen Betriebe im Sinne des § 24 UStG eine Sonderstellung ein. Danach werden die Steuern für den größten Teil der land- und forstwirtschaftlichen Umsätze in gleicher Höhe festgesetzt wie die diesen Umsätzen zuzurechnenden Vorsteuern (Vorsteuerpauschale), mit dem Ergebnis, dass hierfür keine Zahlungsverpflichtung an das Finanzamt entsteht, während die Leistungsempfänger die ihnen in Rechnung gestellte Umsatzsteuer als Vorsteuer geltend machen können. Über die Höhe der Durchschnittssätze und der verbleibenden Steuerzahllast für die unterschiedlichen land- und forstwirtschaftlichen Umsätze informiert die nachstehende Aufstellung.

Die Durchschnittsbesteuerung ist nur auf die im Rahmen eines land- und forstwirtschaftlichen Betriebs ausgeführten Umsätze anwendbar. Sie erstreckt sich nicht auf Gewerbebetriebe kraft Rechtsform (Kapitalgesellschaften oder Erwerbs- und Wirtschaftsgenossenschaften, die nach § 2 Abs. 2 des Gewerbesteuergesetzes als Gewerbebetriebe gelten). Führt der Unternehmer neben durchschnittsbesteuerten Umsätzen auch andere Umsätze aus, so ist der land- und forstwirtschaftliche Betrieb als ein in der Gliederung des Unternehmens gesondert geführter Betrieb zu behandeln (§ 24 Abs. 3 UStG). Nach § 24 Abs. 4 können die Land- und Forstwirte für die Besteuerung nach den allgemeinen Vorschriften des UStG optieren.

Durchschnittssätze des § 24 UStG für land- und forstwirtschaftliche Betriebe 2007

Art der Umsätze	Durchschnittssatz		Steuer- zahllast
	Umsatz	Vorsteuer	
	in v.H. der Bemessungsgrundlage		
1 Lieferungen von forstwirtschaftlichen Erzeugnissen, ausgenommen Sägewerkserzeugnisse (z.B. Rund-, Schicht- und Abfallholz)	5,5	5,5	0
2 Lieferungen der in der Anlage zu § 12 Abs. 2 Nr. 1 UStG aufgeführten Sägewerkserzeugnisse (z.B. Schnittholzabfälle, Hobel-, Hack- und Sägespäne), sonstige Leistungen (z.B. Lohnfahren), Hilfsumsätze (z.B. Verkauf gebrauchter Landmaschinen)	10,7	10,7	0
3 Lieferungen (ausgenommen Ausfuhrlieferungen und Umsätze im Ausland) der			
a) in der Anlage nicht aufgeführten Sägewerkserzeugnisse (z.B. Kanthölzer, Bohlen, Bretter)	19	10,7	8,3
b) in der Anlage nicht aufgeführten Getränke (z.B. Wein, Traubenmost, Frucht- und Gemüsesäfte) sowie alkoholische Flüssigkeiten (z.B. reiner Alkohol)	19	10,7	8,3
4 Ausfuhrlieferungen und im Ausland bewirkte Umsätze der			
a) in der Anlage nicht aufgeführten Sägewerkserzeugnisse (vgl. Nr. 3 a)	10,7	10,7	0
b) Getränke, alkoholische Flüssigkeiten (vgl. Nr. 3 b) ..	10,7	10,7	0
5 Übrige landwirtschaftliche Umsätze (z.B. Getreide, Vieh, Fleisch, Milch, Obst, Gemüse, Eier)	10,7	10,7	0

9.1.14 Wirtschaftssystematische Zuordnung

Die Klassifikation der Wirtschaftszweige wird von der Finanzverwaltung in einer modifizierten Fassung zur Vergabe der Gewerkekennzahlen (GKZ) genutzt.

Die detaillierte Gliederung der Daten nach Wirtschaftszweigen anhand der GKZ ist von wesentlicher Bedeutung für die Umsatzsteuerstatistik (Veranlagungen). Die GKZ wird dem Steuerpflichtigen in erster Linie für statistische, aber auch für finanzamtsinterne Zwecke (z.B. der Betriebsprüfung) entsprechend der Klassifikation der Wirtschaftszweige (WZ), die die Grundlage für die Einordnung der wirtschaftlichen Institutionen bildet, zugeteilt und in den Grundinformationsdienst der Finanzverwaltung übernommen. Grundsätzlich wird ein Unternehmen mit seinen gesamten Umsätzen einer einzigen Branche zugeordnet. Maßgebend für die Zuordnung ist dabei der Schwerpunkt der wirtschaftlichen Tätigkeit, der sich bei verschiedenen Tätigkeiten nach dem Anteil der Wertschöpfung bemessen soll.

Der Branchenzuordnung der Umsatzsteuerstatistik (Veranlagungen) liegt bis einschl. Berichtsjahr 2008 die [Klassifikation der Wirtschaftszweige, Ausgabe 2003 \(WZ 2003\)](#), Tiefengliederung für die Steuerstatistiken (GKZ 2003) zugrunde. Mit dem Berichtsjahr 2009 erfolgt der Umstieg auf die [Klassifikation der Wirtschaftszweige, Ausgabe 2008 \(WZ 2008\)](#), Tiefengliederung für die Steuerstatistiken (GKZ 2008).

9.2 Methodische Unterschiede zwischen Umsatzsteuerstatistik (Veranlagungen) und Umsatzsteuerstatistik (Voranmeldungen)

In der Umsatzsteuerstatistik (Veranlagungen) werden alle Unternehmen erfasst, die im Berichtsjahr gesetzlich verpflichtet waren, Umsatzsteuererklärungen abzugeben. Die Umsatzsteuerstatistik (Voranmeldungen) hingegen weist nur Unternehmen aus, die im Statistikjahr Umsatzsteuer-Voranmeldungen abgegeben haben und deren jährliche Lieferungen und Leistungen 17 500 Euro übersteigen (Berichtsjahr 2007, entsprechend der im aktuellen Berichtsjahr geltenden Grenze nach § 19 Abs. 1 UStG).

Der Merkmalskatalog der Umsatzsteuerstatistik (Veranlagungen) umfasst gegenüber der Umsatzsteuerstatistik (Voranmeldungen) zusätzliche und differenziertere Angaben. Durch die differenziertere Merkmalsdarstellung und die zusätzlichen Merkmale sowie der unterschiedlichen Grundgesamtheit kommt es bezüglich der dargestellten steuerlichen Summen (z.B. Lieferungen und Leistungen) zu Abweichungen gegenüber den in der Umsatzsteuerstatistik (Voranmeldungen) dargestellten Summen.

Weitere Hinweise zu den methodischen Unterschieden in:

[Axel Ehlert: Die neue Umsatzsteuerstatistik nach Veranlagungen. Erschienen in Wirtschaft und Statistik \(WiSta\) 04/2011, S. 376 ff.](#)