

Finanzen und Steuern

Umsatzsteuerstatistik (Veranlagungen)



2006

Erscheinungsfolge: jährlich
Erschienen am 02. November 2011
Artikelnummer: 2140820067004

Weitere Informationen zur Thematik dieser Publikation unter:
Telefon: +49 (0) 611 / 75 43 15 ; Fax: +49 (0) 611 / 72 40 00;
<http://www.destatis.de/kontakt>

© **Statistisches Bundesamt, Wiesbaden 2011**

Vervielfältigung und Verbreitung, auch auszugsweise, mit Quellenangabe gestattet.

Inhalt

Abkürzungen

Hinweise

- 1 Allgemeine Angaben zur Statistik
- 2 Inhalte und Nutzerbedarf
- 3 Methodik
- 4 Genauigkeit und Zuverlässigkeit
- 5 Aktualität und Pünktlichkeit
- 6 Vergleichbarkeit
- 7 Kohärenz
- 8 Verbreitung und Kommunikation
- 9 Sonstige fachstatistische Hinweise

Schaubild 1

Schaubild 2

Tabellenteil

- 1 Allgemeiner Überblick
 - 1.1 Übersicht über steuerliche Merkmale
 - 1.2 Steuerpflichtige und deren Lieferungen und Leistungen nach Wirtschaftsabschnitten, Größenklassen der Lieferungen und Leistungen, Rechtsformen und Bundesländern
 - 1.3 Steuerliche Merkmale im Detail
- 2 Wirtschaftszweig
 - 2.1 Steuerpflichtige, Umsätze und Umsatzsteuer nach Wirtschaftszweigen
 - 2.2 Steuersätze nach ausgewählten Wirtschaftszweigen
- 3 Größenklassen der Lieferungen und Leistungen
 - 3.1 Steuerpflichtige und deren Lieferungen und Leistungen nach Wirtschaftszweigen
 - 3.2 Steuerpflichtige und deren positive Lieferungen und Leistungen nach ausgewählten Rechtsformen und Wirtschaftszweigen
- 4 Rechtsform
 - 4 Steuerpflichtige und deren Lieferungen und Leistungen nach Wirtschaftszweigen
- 5 Bundesländer
 - 5 Steuerpflichtige und deren Lieferungen und Leistungen nach Wirtschaftszweigen

Anhang

Vordruck Umsatzsteuererklärung 2006 einschl. Anleitung

Erläuterungen der Abkürzungen zur Klassifikation der Wirtschaftszweige

a.	an, auf, aus	Fertigb.t.	Fertigbauteilen
ä.	ähnlichen	Fertigt.b.	Fertigteilbauten
allgem.	allgemeine(n,r)	Forschg.	Forschung
Altmat.	Altmaterialien	forstw. / Forstw.	forstwirtschaftliche(n) / Forstwirtschaft
ang	anderweitig nicht genannt	fotograf. / Fotograf.	fotografisches / Fotografisches
...anlg.	...anlagen		
Annahmest.	Annahmestellen	gärtn.	gärtnerische(n)
Antriebselem.	Antriebselementen	Geb.güt	Gebrauchsgüter(n)
Arbeitskr.	Arbeitskräften	...gegenst.	...gegenstände(n)
Archit.	Architektur	Gerät.	Geräten
Art.	Artikel(n)	...gerät.	...geräte(n)
...art.	...artikeln	...ges.	...gesellschaften
Ausbauelement.	Ausbauelementen	geschl.Immob.fonds	geschlossenen Immobilienfonds
ausländ.	ausländischer	Gesundh.wesens	Gesundheitswesens
Ausrüstg.	Ausrüstung(en)	Gew.	Gewinnung
außerhäusl.	außerhäusliche	...gew.	...gewinnung
Auswärt.Angelegenh.	Auswärtige Angelegenheiten	gewerbl.	gewerbliche(n)
		Gewerbsm.	gewerbsmäßige
B.	Bereich	Gh.	Großhandel
Bauelem.	Bauelement	Grundst.	Grundstücken, Grundstücks
Bausätz.	Bausätze(n)		
Be- / Bearb.	Bearbeitung	H.v.	Herstellung von
...bearb.	...bearbeitung(s)	HV.	Handelsvermittlung
Bedien.personal	Bedienungspersonal	...halbw.	...halbwaren
...bef.	...beförderung	Haush.	Haushalt(s)
Bekleidg.	Bekleidung(s)	Haush.gegenst.	Haushaltsgegenstände(n)
...bekleidg.	...bekleidung	Herst.	Herstellung
Bekleidg.zubeh.	Bekleidungszubehör		
Berufsbild.	Berufsbildende	i.	im, in
besp.	bespielten	Inst.	Installation(s)
best.	bestimmte	...inst.	...installation(s)
bewegl.	beweglicher	Instandh.	Instandhaltung
Bildg.	Bildung	Instr.	Instrumenten
Binnenschiff.	Binnenschifffahrt	...instr.	...instrumenten
Bodensan.	Bodensanierung	Interessenvertr.	Interessenvertretungen
Brutst.	Brutstoffen	isol.	isolierten
chem./Chem.	chemische / Chemische	Journal.	Journalisten
Chemik.	Chemikalien		
		keram.	keramischen
d.	dem, den, der, des, die, das, durch	Kfz	Kraftfahrzeug(e,en)
Dekor.	Dekorations	Kinderbetreu.	Kinderbetreuung
Dienstleistg.	Dienstleistungen	kirchl.	kirchliche
Dolom.	Dolomit	konfektion.	konfektionierten
DV-Gerät.	Datenverarbeitungsgeräten	Konstr.-	Konstruktions-
		kosmet.	kosmetische(n)
EBM-Waren	Eisen-, Blech- und Metallwaren	Künstler.	Künstlerische
Edelmetallplatt.	Edelmetallplatten		
Eh.	Einzelhandel	landw. / Landw.	landwirtschaftliche(n) / Landwirtschaft
eig.	eigenen	Leistg. / ...leistg.	Leistungen
Einr. / -ein.	Einrichtungen (s)		
...einr.	...einrichtungen	m.	mit
einschl.	einschließlich	...m.	...mittel(n)
elektr.	elektrische(n)	Masch.	Maschinen
Elektriz.erzg.	Elektrizitätserzeugung	...masch.	...maschinen
Elektriz.vertlg.	Elektrizitätsverteilung(s)	mech. / ...mech.	mechanische(n,r)
Elektrotech.	Elektrotechnik	med.	medizinische(n)
Entwicklg.	Entwicklung	...metall.	metallischen
Erbrg.	Erbringung	mineral.	mineralische(n,r)
Erschließg.	Erschließung	Möb.	Möbeln
Erzchütterg.	Erzchütterung		
Erzeugn.	Erzeugnisse(n)	Nahr.	Nahrungs
...erzeugn.	...erzeugnissen	Nahrungsm.	Nahrungsmittel(n)
		nat.	natürlichen
...fahrz.	...fahrzeuge(n)	Navig.	Navigations
Ferroleg.	Ferrolegierung	NE	Nichteisen
		Nebentätigk.	Nebentätigkeiten

oaS	ohne ausgeprägten Schwerpunkt	u.ä.	und ähnliche
Oberfläch.veredlg.	Oberflächenveredlung	übw.	überwiegend
öff. / Öff.	öffentlich(e,en,er) / Öffentliche	Unterhaltg.	Unterhaltung
oh.	ohne	Untern.	Unternehmen
opt.	optischen	usw.	und so weiter
Org.	Organisationen		
...org.	...organisationen	v.	vom, von
orthopäd.	orthopädischen	V.v.	Handelsvermittlung von
		...verarb.	...verarbeitung
persönl.	persönliche(n,r)	Verarb.	Verarbeitung
pharmazeut.	pharmazeutischen	verb.	verbundene(r)
...pl.	...platten	Verbrenn.mot.	Verbrennungsmotoren
prod.	produzierenden	Veredlg.	Veredlung
profession. / Profession	professionelle / Professionelle	...veredlg.	...veredlung
...prüf.	...prüfer(n)	vereid.	vereidigten
		Vereinig.	Vereinigungen
rechtl.	rechtliche	Verk.	Verkauf
Rehakliniken	Rehabilitationskliniken	Verkaufsr.	Verkaufsräumen
rel.	religiöse	Verkaufsständ.	Verkaufsständen
Rep.	Reparatur	Verkehrsverm.	Verkehrsvermittlung
Rundf.	Rundfunk	Verm.	Vermietung
		Vermittl.	Vermittlung
Säugl.bekleidg.	Säuglingsbekleidung	Verp.	Verpachtung
schriftstell.	schriftstellerischen	versch.	verschiedene(r)
...schutzm.	...schutzmitteln	Verteid.	Verteidigung
selbst. / Selbst.	selbständige / Selbständige	Vervielf.	Vervielfältigung
sonst. / Sonst.	sonstige(m,n,r,s) / Sonstige(s,r)	Verw.	Verwaltung
Soz.wesen	Sozialwesen	Vh.	Versandhandel
...spanpl.	...spanplatten	Vorr.	Vorrichtungen
Sperrh.	Sperrholz		
Sportger.	Sportgeräten	...w.	...waren
Stf.	Stoff(e,en)	Wärmebehandlg.	Wärmehbehandlung
...stf.	...stoff(en)	weiterf.	weiterführende
		Werkzeug.	Werkzeugen
...t.	...teilen	Wissensch.	Wissenschaft(en)
Tätigk.	Tätigkeiten		
Tankst.	Tankstellen	z.	zu, zum, zur
techn. / Techn.	technische(m,n) / Technische	Zeitschr.	Zeitschriften
...techn.	...technische(m,n)	zoolog.	zoologische
text.	textilen	Zubeh.	Zubehör
Textil.	Textilien	Zweigst.	Zweigstellen
Tierausstopf.	Tierausstopferei	Zwischenlager.	Zwischenlagerung
Tonträg.	Tonträgern		
Turb.	Turbinen		
TV	Fernsehen		

Allgemeine Abkürzungen

allg.	allgemein	Mecklenb.	Mecklenburg
Anlg.	Anlage	Mrd.	Milliarde
AO	Abgabenordnung	Nr.	Nummer
ber.	berichtigt	RB	Regierungsbezirk
BGBL	Bundesgesetzblatt	sog.	sogenannt
Bsp.	Beispiel	StStatG	Steuerstatistikgesetz
BStBL	Bundessteuerblatt	u. a.	unter anderem
DM	Deutsche Mark	u. ä.	und ähnliche
d. h.	das heißt	u. dgl.	und dergleichen
EDV	Elektronische Datenverarbeitung	Ust-	Umsatzsteuer
einschl.	einschließlich	UStDV	Umsatzsteuer-Durchführungsverordnung
ESTG	Einkommensteuergesetz	UStG	Umsatzsteuergesetz
EU	Europäische Union	USt-IdNr.	Umsatzsteuer-Identifikationsnummer
EUR	Euro	UStR	Umsatzsteuer-Richtlinien
ff.	folgende	usw.	und so weiter
gem.	gemäß	UVV	Umsatzsteuer-Voranmeldungs- und Vorauszahlungsverfahren
ggf.	gegebenenfalls	v. H.	vom Hundert (%)
GKZ	Gewerbekennzahl	WZ	Klassifikation der Wirtschaftszweige
HGZ	Handels- und Gaststättenzählung	z. B.	zum Beispiel
max.	maximal	z. T.	zum Teil
Mill.	Million		

Zeichenerklärung

– = nichts vorhanden

• = Zahlenwert unbekannt oder geheim zu halten

0 = weniger als die Hälfte von 1 in der letzten besetzten Stelle, jedoch mehr als nichts

x = Tabellenfach gesperrt, weil Aussage nicht sinnvoll

Rundungen

Rundungsdifferenzen wurden bei der Summenbildung nicht ausgeglichen.

Daher kann es zu geringfügigen Rundungsdifferenzen kommen.

1 Allgemeine Angaben zur Statistik

1.1 Grundgesamtheit

Erfasst werden alle Unternehmen, die im Berichtsjahr gesetzlich verpflichtet waren, Umsatzsteuererklärungen abzugeben und deren Steuerfestsetzung bis zum Ende des dritten auf das Berichtsjahr folgenden Jahres stattgefunden hat. Die Erhebungsgesamtheit besteht aus Festsetzungen und vereinzelt auch aus Schätzungen (bei nicht rechtzeitiger Abgabe der Erklärung). Dazu zählen auch Unternehmen mit einem Umsatz von Null oder mit negativen Umsätzen.

1.2 Statistische Einheiten (Erhebungs- und Darstellungseinheiten)

Darstellungseinheit (Beobachtungseinheit) sind die umsatzsteuerpflichtigen Unternehmen, die zur Umsatzsteuererklärung verpflichtet sind. Gehören mehrere Betriebe (Organschaften) zu einem Unternehmen, so werden die einzelnen Meldungen am Sitz der Geschäftsleitung (Organträger) zusammengefasst und dem dort ansässigen Finanzamt übermittelt.

Erhebungseinheiten sind die Finanzämter, in denen Umsatzsteuererklärungen bearbeitet werden.

1.3 Räumliche Abdeckung

Deutschland und Bundesländer (einschl. Stadtstaaten), tiefere Gliederungen werden von den Statistischen Ämtern der Länder zur Verfügung gestellt.

1.4 Berichtszeitraum/-zeitpunkt

1. Januar bis 31. Dezember des Berichtsjahres.

1.5 Periodizität

Jährlich (ab Berichtsjahr 2006).

1.6 Rechtsgrundlagen und andere Vereinbarungen

- Bundesstatistikgesetz (BStatG) vom 22. Januar 1987 (BGBl. I S. 462, 565) in den jeweils geltenden Fassungen.
- Gesetz über Steuerstatistiken (Art. 35 des Jahressteuergesetzes 1996) vom 11. Oktober 1995 (BGBl. I S. 1250) in der jeweils gültigen Fassung.
- Umsatzsteuergesetz (UStG).
- Umsatzsteuer-Durchführungsverordnung (UStDV).
- Umsatzsteuer-Richtlinien (UStR).
- Abgabenordnung (AO).

1.7 Geheimhaltung

1.7.1 Geheimhaltungsvorschriften

Die Einzeldaten der Umsatzsteuerstatistik unterliegen dem Steuer- (§30 AO) und Statistikgeheimnis (§16 BStatG). Nur in ausdrücklich gesetzlich geregelten Ausnahmefällen dürfen Einzelangaben übermittelt werden. Die Namen und Adressen der Befragten werden in keinem Fall an Dritte weitergegeben. Nach § 16 Abs. 6 BStatG ist es möglich, den Hochschulen oder sonstigen Einrichtungen mit der Aufgabe unabhängiger wissenschaftlicher Forschung für die Durchführung wissenschaftlicher Vorhaben Einzelangaben zur Verfügung zu stellen, wenn diese so anonymisiert sind, dass sie nur mit einem unverhältnismäßig großen Aufwand an Zeit, Kosten und Arbeitskraft dem Befragten oder Betroffenen zugeordnet werden können. Die Pflicht zur Geheimhaltung besteht auch für Personen, die Empfänger von Einzelangaben sind.

Für die Verwendung gegenüber den gesetzgebenden Körperschaften und für Zwecke der Planung, jedoch nicht für die Regelung von Einzelfällen, dürfen Tabellen mit statistischen Ergebnissen, auch soweit Tabellenfelder nur einen einzigen Fall ausweisen, vom Statistischen Bundesamt und den Statistischen Ämtern der Länder an das Bundesministerium der Finanzen und an die obersten Finanzbehörden der Länder übermittelt werden. Für Zusatzaufbereitungen zur Abschätzung finanzieller und organisatorischer Auswirkungen der Änderungen von Regelungen im Rahmen der Fortentwicklung des Steuer- und Transfersystems übermitteln auf Anforderung a) das Statistische Bundesamt dem Bundesministerium der Finanzen und den obersten Finanzbehörden der Länder, b) die statistischen Ämter der Länder den obersten Finanzbehörden des jeweiligen Landes die Einzelangaben ohne Hilfsmerkmale (§7 Abs. 6 StStatG).

1.7.2 Geheimhaltungsverfahren

Es werden in den Tabellen Ergebnisse geheim gehalten, bei denen das Steuer- oder Statistikgeheimnis verletzt wäre (primäre Geheimhaltung). Um sicherzustellen, dass durch Differenzrechnung die unterdrückten Ergebnisse nicht errechnet werden können, müssen weitere Tabellenfelder gesperrt werden (sekundäre Geheimhaltung).

1.8 Qualitätsmanagement

1.8.1 Qualitätssicherung

Im Prozess der Statistikerstellung werden vielfältige Maßnahmen durchgeführt, die zur Sicherung der Qualität unserer Daten beitragen. Diese werden insbesondere in Kapitel 3 (Methodik) erläutert.

Die Maßnahmen zur Qualitätssicherung, die an einzelnen Punkten der Statistikerstellung ansetzen, werden bei Bedarf angepasst und um standardisierte Methoden der Qualitätsbewertung und -sicherung ergänzt. Zu diesen standardisierten Methoden zählt auch dieser Qualitätsbericht, in dem alle wichtigen Informationen zur Datenqualität zusammengetragen sind.

Mehrmals jährlich finden Arbeitsgruppensitzungen zur Umsatzsteuerstatistik statt, in denen die Statistischen Ämter des Bundes und der Länder gemeinsam über methodische Verbesserungen beraten und inhaltliche Fragen zur Umsatzsteuerstatistik abstimmen. Fachliche Fragen können zudem direkt mit Vertretern der Finanzverwaltungen geklärt werden. Darüber hinaus werden im Anschluss an die jährlichen Erhebungen Erfahrungsberichte durch die statistischen Landesämter angefertigt, auf deren Basis der statistische Aufbereitungsprozess optimiert wird. Mindestens einmal jährlich findet eine Referentenbesprechung statt, auf der die Statistischen Ämter des Bundes und der Länder das gemeinsame Vorgehen verbindlich festlegen. Hinzu kommen regelmäßig stattfindende Fachausschusssitzungen, um die Qualitätsanforderungen der Nutzer zu berücksichtigen.

Die Qualitätssicherung im Rahmen des Aufbereitungsprozesses erfolgt mittels Plausibilitätsprüfungen sowie maschinellen Korrekturen. Durch Rückfragen bei den jeweiligen Finanzämtern werden Unplausibilitäten geklärt und korrigiert.

1.8.2 Qualitätsbewertung

Insgesamt ist von einer hohen Qualität steuerstatistischer Daten auszugehen, da sie aus dem Steuerfestsetzungsverfahren stammen. Qualitative Einschränkungen können bei Merkmalen auftreten, die nicht unmittelbar Gegenstand der Steuerfestsetzung sind (z.B. Wirtschaftszweig). Diese Merkmale werden jedoch von den Statistischen Ämtern des Bundes und der Länder sorgfältig geprüft.

2 Inhalte und Nutzerbedarf

2.1 Inhalte der Statistik

2.1.1 Inhaltliche Schwerpunkte der Statistik

Die Umsatzsteuerstatistik (Veranlagungen) erfasst von den zur Abgabe einer Umsatzsteuererklärung verpflichteten Unternehmen zum einen die in der Erklärung erfassten steuerlichen Merkmale und zum anderen Ordnungsmerkmale (s. dazu 2.1.3).

Die erfassten Daten werden für die Veröffentlichung nach Wirtschaftszweigen, Rechtsformen, Größenklassen des Umsatzes, Regionen und steuerlichen Merkmalen gegliedert. Diese Gliederungsformen werden miteinander kombiniert.

Die Umsatzsteuerstatistik (Veranlagungen) dient der Beurteilung der Struktur und Wirkungsweise der Umsatzsteuer und ihrer wirtschaftlichen und sozialen Bedeutung. Aus der Beobachtung der Umsätze ergeben sich wertvolle Informationen für die Haushaltsplanungen und Steuerschätzungen des Bundes und der Länder. Die Umsatzsteuerstatistik (Veranlagungen) dient darüber hinaus der allgemeinen Wirtschaftsbeobachtung.

2.1.2 Klassifikationssysteme

Informationen zur [Klassifikation der Wirtschaftszweige](#) sind über das Internet abrufbar.

2.1.3 Statistische Konzepte und Definitionen

Für die Umsatzsteuerstatistik (Veranlagungen) werden von den Steuerpflichtigen, die zur Abgabe von Umsatzsteuererklärungen verpflichtet sind, folgende Erhebungsmerkmale erfasst:

1. steuerbare Umsätze (ohne Einfuhrumsätze) in der im Besteuerungsverfahren angezeigten Gliederung, einschließlich der Merkmale der [Anlage UN](#) für im Ausland ansässige Unternehmer, Umsatzsteuer, Vorsteuer mit den im Besteuerungsverfahren festgestellten Angaben,
2. Sitz (Gemeinde), Rechtsform, Organschaft, Wirtschaftszweig, Beginn und Ende der Steuerpflicht, Besteuerungsform, Zahlungszeitraum.

2.2 Nutzerbedarf

Zu den Hauptnutzern der Umsatzsteuerstatistik (Veranlagungen) zählen das Bundesministerium der Finanzen sowie die jeweiligen Länderressorts. Daneben wird die Umsatzsteuerstatistik (Veranlagungen) von Wirtschaftsverbänden, Interessenvertretungen, Unternehmen, Forschungsinstituten und privaten Interessenten verwendet.

2.3 Nutzerkonsultation

Die Umsatzsteuerstatistik (Veranlagungen) basiert auf Verwaltungsdaten, daher ergibt sich die Festlegung der Merkmale und Ausprägungen aus dem Umsatzsteuerrecht. Fachspezifische Fragen oder Anregungen können im Fachausschuss "Finanz- und Steuerstatistik" eingebracht werden. Neben diesem institutionalisierten Gremium stehen die Mitarbeiterinnen und Mitarbeiter der Umsatzsteuerstatistik in direktem Kontakt mit den Nutzern.

3 Methodik

3.1 Konzept der Datengewinnung

Die Umsatzsteuerstatistik ist eine Sekundärerhebung. Erhebungsgrundlage der Umsatzsteuerstatistik (Veranlagungen) sind Datensätze, die die Rechenzentren der Landesfinanzbehörden für jeden Steuerpflichtigen aus Daten des Festsetzungsverfahrens und des Grundinformationsdienstes zusammenstellen.

3.2 Vorbereitung und Durchführung der Datengewinnung

Die Daten der Umsatzsteuererklärungen werden von den Rechenzentren der Landesfinanzbehörden an die Statistischen Ämter der Länder übermittelt. Grundlage ist der Umsatzsteuererklärungsbogen (einschl. Anlagen) der Finanzverwaltung ([siehe Umsatzsteuererklärung 2006](#)).

3.3 Datenaufbereitung (einschließlich Hochrechnung)

Im Rahmen der Aufbereitung der Umsatzsteuerstatistik (Veranlagungen) werden unplausible und ungültige Angaben von den Statistischen Ämtern des Bundes und der Länder geprüft und maschinell oder nach Rückfragen bei den Finanzämtern korrigiert. Als Referenzmaterialien dienen Leitbänder und die Umsatzsteuerstatistik (Voranmeldungen). Hochrechnungen oder Schätzungen finden nicht statt.

3.4 Preis- und Saisonbereinigung; andere Analyseverfahren

Die Datenlieferungen erfolgen im Anschluss an den Berichtszeitraum (Kalenderjahr) in jährlichen Lieferungen, saisonbedingte Effekte sind nicht zu erwarten und bedürfen keiner Bereinigung.

3.5 Beantwortungsaufwand

Die Finanzverwaltung übernimmt die Angaben über die Steuerpflichtigen automatisiert aus ihrem Festsetzungsspeicher. Es besteht somit keine zusätzliche Belastung der Unternehmen für statistische Zwecke.

4 Genauigkeit und Zuverlässigkeit

4.1 Qualitative Gesamtbewertung der Genauigkeit

Es handelt sich um Angaben aus Besteuerungsverfahren, die eine sehr hohe Qualität haben, da sie unmittelbare finanzielle Auswirkungen auf die Steuerpflichtigen haben. Soweit Angaben nicht direkt für das Besteuerungsverfahren relevant sind, kann es qualitative Einschränkungen geben (z.B. bei der Einteilung nach Wirtschaftszweigen oder steuerfreien Umsätzen ohne Vorsteuerabzug). Zudem werden Umsätze vereinzelt durch die Finanzverwaltung geschätzt (bei nicht rechtzeitiger Abgabe der Erklärung).

Bei der Erfassung der Organschaften kommt es zu Verzerrungen in der Gesamtheit, da hier ein Unternehmen für alle Betriebe meldet und somit nur die Merkmale des Organträgers in die statistische Aufbereitung einfließen. Unterhält ein Unternehmer mehrere Betriebe oder besteht ein Unternehmen aus mehreren örtlichen Einheiten (Filialen, Zweigbetrieben, bei Organschaften Tochterunternehmen), so wird es jeweils als Einheit mit dem gesamten Jahresumsatz von dem für den Sitz der Geschäftsleitung zuständigen Finanzamt zentral erfasst. Voraussetzung für die Anrechnung als umsatzsteuerrechtliche Organschaft ist, dass eine juristische Person nach dem Gesamtbild der tatsächlichen Verhältnisse finanziell, wirtschaftlich und organisatorisch in ein Unternehmen eingegliedert ist (Organgesellschaft gem. § 2 Abs. 2 UStG). Steuerbar sind lediglich die Außenumsätze des Organkreises, die vom Organträger zu versteuern sind.

Erzielt ein Unternehmen Umsätze in verschiedenen Wirtschaftszweigen, so wird der Gesamtumsatz entsprechend dem Schwerpunkt der wirtschaftlichen Tätigkeit nur in einem Wirtschaftszweig nachgewiesen. Des Weiteren können Verlagerungen des wirtschaftlichen Schwerpunkts möglicherweise nicht immer zeitnah nachgewiesen werden.

4.2 Stichprobenbedingte Fehler

Da es sich um eine Vollerhebung handelt entfallen stichprobenbedingte Fehler.

4.3 Nicht-stichprobenbedingte Fehler

- **Systematische Fehler durch Mängel in der Erfassungs-/Auswahlgrundlage:**
Nicht berücksichtigt sind Steuererklärungen, die nicht bis zum Ende des dritten auf das Berichtsjahr folgenden Jahres abgegeben bzw. bearbeitet wurden sowie das Ergebnis von Einsprüchen, die zu diesem Zeitpunkt noch nicht entschieden sind. Weiterhin können die Angaben aus dem Steuerfestsetzungsprozess auf Schätzungen der Finanzverwaltung beruhen.

4.4 Revisionen

4.4.1 Revisionsgrundsätze

Bei der Umsatzsteuerstatistik (Veranlagungen) werden keine vorläufigen Ergebnisse veröffentlicht. Daher gelten veröffentlichte Daten als endgültig.

4.4.2 Revisionsverfahren

Entfallen.

4.4.3 Revisionsanalysen

Entfallen.

5 Aktualität und Pünktlichkeit

5.1 Aktualität

Erste Landesergebnisse liegen ca. 3 ½ Jahre nach Ende des Berichtszeitraums vor, nach ca. 3 ¾ Jahren wird das Bundesergebnis veröffentlicht. Aufgrund der Abgabefristen für Steuererklärungen ist eine frühzeitigere Veröffentlichung der Ergebnisse nicht sinnvoll bzw. würde das Berichtsjahr nur eingeschränkt abbilden. Die Vernachlässigung des vierten möglichen Abgabejahres der Steuererklärung bei der Aufbereitung ist ein Kompromiss zwischen Aktualität und größtmöglicher Vollständigkeit.

5.2 Pünktlichkeit

Die Ergebnisse der Umsatzsteuerstatistik (Veranlagungen) sollen zukünftig jährlich im vierten Quartal veröffentlicht werden.

6 Vergleichbarkeit

6.1 Räumliche Vergleichbarkeit

Da das Umsatzsteuergesetz ein Bundesgesetz ist und die Umsatzsteuerstatistik (Veranlagungen) für alle Bundesländer und Deutschland nach dem gleichen Verfahren durchgeführt wird, sind die Ergebnisse der Bundesländer räumlich vergleichbar. Internationale Vergleichbarkeit ist aufgrund verschiedener Steuergesetze nicht gegeben.

6.2 Zeitliche Vergleichbarkeit

Durch Änderungen des Steuerrechts kann es zu Einschränkungen der Vergleichbarkeit einzelner Berichtsjahre kommen. Eine Einschränkung der zeitlichen Vergleichbarkeit kann sich zudem aufgrund von Veränderungen der wirtschaftlichen Zuordnung einzelner Unternehmen bzw. von Unternehmenszusammenschlüssen/-aufspaltungen ergeben sowie durch Änderungen der Klassifikation der Wirtschaftszweige selbst. Zeitreihen sind ab dem Berichtsjahr 2006 möglich.

7 Kohärenz

7.1 Statistikübergreifende Kohärenz

Ein enger Zusammenhang besteht insbesondere zur Umsatzsteuerstatistik der Voranmeldungen (s. dazu auch 9.2). Da die Umsatzsteuerstatistik (Veranlagungen) nahezu alle Wirtschaftszweige abdeckt, ergeben sich zahlreiche Überschneidungen mit anderen Statistiken.

7.2 Statistikinterne Kohärenz

Die Umsatzsteuerstatistik (Veranlagungen) ist generell intern konsistent.

7.3 Input für andere Statistiken

Die Ergebnisse der Umsatzsteuerstatistik (Veranlagungen) werden vom Unternehmensregister und der Volkswirtschaftlichen Gesamtrechnung genutzt.

8 Verbreitung und Kommunikation

8.1 Verbreitungswege

Die Umsatzsteuerstatistik (Veranlagungen) wird nur online veröffentlicht, es gibt keine gedruckten Veröffentlichungen. Kostenfreie Veröffentlichungen zur Umsatzsteuerstatistik (Veranlagungen) erhalten Sie unter:

[Veröffentlichung Umsatzsteuerstatistik \(Veranlagungen\)](#)

Weitere (individuelle) Datenauswertungen sind direkt über die Fachabteilung erhältlich, die ebenfalls Ansprechpartner für Fragen oder Anmerkungen zur Umsatzsteuerstatistik (Veranlagungen) ist. Die Fachabteilung erreichen Sie unter folgender Adresse:

Statistisches Bundesamt
Gruppe Finanzen und Steuern (F 3)
65180 Wiesbaden
Tel.: 0611/75-4315 (Service)
Fax: 0611/72-4000
[Kontaktformular: http://www.destatis.de/kontakt](http://www.destatis.de/kontakt)

8.2 Methodenpapiere/Dokumentation der Methodik

[Axel Ehlert: Die neue Umsatzsteuerstatistik nach Veranlagungen. Erschienen in Wirtschaft und Statistik \(WiSta\) 04/2011, S. 376 ff.](#)

8.3 Richtlinien der Verbreitung

Die Ergebnisse der Umsatzsteuerstatistik (Veranlagungen) sollen jährlich im vierten Quartal veröffentlicht werden und sind jedem Nutzer unter dem in Punkt 8.1 aufgeführten Link zugänglich.

9 Sonstige fachstatistische Hinweise

9.1 Zur Methodik

9.1.1 Steuerpflichtige

Als Umsatzsteuerpflichtige gelten Unternehmer im Sinne des § 2 Abs. 1 UStG. Danach ist Unternehmer, wer eine gewerbliche oder berufliche Tätigkeit selbständig ausübt. Das Unternehmen umfasst die gesamte gewerbliche oder berufliche Tätigkeit des Unternehmers. Gewerblich oder beruflich ist jede nachhaltige Tätigkeit zur Erzielung von Einnahmen, auch wenn die Gewinnabsicht fehlt oder eine Personenvereinigung nur ihren Mitgliedern gegenüber tätig wird.

9.1.2 Steuerbarer Umsatz, Gesamtumsatz

Der steuerbare Umsatz gem. § 1 UStG umfasst:

- die Lieferungen und sonstigen Leistungen (§ 3, 25 UStG), die ein Unternehmer im Inland gegen Entgelt im Rahmen seines Unternehmens ausführt. Die Steuerbarkeit entfällt nicht, wenn der Umsatz aufgrund gesetzlicher oder behördlicher Anordnung ausgeführt wird oder nach gesetzlicher Vorschrift als ausgeführt gilt (§ 1 Abs. 1 Nr. 1 UStG),
- die Einfuhr von Gegenständen im Inland oder in den österreichischen Gebieten Jungholz und Mittelberg (Einfuhrumsatzsteuer) (§ 1 Abs. 1 Nr. 4 UStG). Die Umsätze, die der Einfuhrumsatzsteuer unterliegen, sind jedoch nicht Gegenstand der Umsatzsteuerstatistik,
- der innergemeinschaftliche Erwerb im Inland gegen Entgelt (§ 1 Abs. 1 Nr. 5 UStG).

Beim sogenannten Gesamtumsatz in der Definition des § 19 Abs. 3 UStG handelt es sich um eine Größe, die durch Abzug einer Reihe bestimmter steuerfreier Umsätze aus dem steuerbaren Umsatz im Sinne des § 1 Abs. 1 Nr. 1 UStG abgeleitet wird. Er ist unter anderem maßgebend für die Berechnung der Steuer nach vereinnahmten Entgelten (§ 20 Abs. 1 Nr. 1 UStG).

9.1.3 Nichtsteuerbarer Umsatz

Nicht steuerbar sind Umsätze, die nicht von einem Unternehmer im Sinne des UStG und/oder nicht im Inland erbracht worden sind. Außerdem sind Lieferungen und sonstige Leistungen nicht steuerbar, wenn kein Leistungsaustausch vorliegt. An Letzterem fehlt es z.B. bei bloßen Entgeltentrichtungen wie Geldzahlung oder Überweisung, echten Schadensersatzleistungen oder, wenn eine Lieferung rückgängig gemacht wird.

Nicht steuerbar sind auch die Innenumsätze eines Organkreises, weil die einzelnen Organgesellschaften eine gewerbliche oder berufliche Tätigkeit nicht selbständig ausüben, und es ihnen daher ebenfalls an der Unternehmereigenschaft fehlt.

9.1.4 Steuerbefreiungen (steuerfreie Umsätze)

Bei den Steuerbefreiungen (§ 4 Nr. 1 bis 28, § 25 Abs. 2 UStG) wird unterschieden zwischen Umsätzen, bei denen ausdrücklich ein Recht auf Vorsteuerabzug besteht (§ 15 Abs. 1 und 3 UStG; siehe auch unter 9.1.7) und solchen, die davon grundsätzlich ausgeschlossen sind (§ 15 Abs. 1 a und Abs. 2, § 25 Abs. 4 UStG).

Steuerfrei mit Vorsteuerabzug sind insbesondere Ausfuhren und innergemeinschaftliche Lieferungen, Lohnveredelungen an Gegenständen der Ausfuhr (§ 4 Nr. 1 UStG), Umsätze für die Seeschifffahrt und Luftfahrt (§ 4 Nr. 2 UStG), der grenzüberschreitende Güterverkehr (§ 4 Nr. 3 UStG), Reiseleistungen außerhalb des Gebietes der Europäischen Wirtschaftsgemeinschaft (§ 25 Abs. 2 UStG), Lieferungen von Gold an Zentralbanken (§ 4 Nr. 4 UStG).

Aus der umfangreichen Liste der steuerfreien Umsätze ohne Vorsteuerabzug sind vor allem zu nennen: Geschäftsvorfälle im Geld- und Kapitalverkehr, Vermietung und Verpachtung von Grundstücken, Umsätze, die anderen umsatzbezogenen Verkehrsteuern unterliegen (Grunderwerb-, Rennwett- und Lotterie-, Versicherungssteuer) sowie bestimmte Leistungen des Gesundheits- und Sozialwesens. Bei innergemeinschaftlichen Dreiecksgeschäften nach § 25 b UStG sind die Umsätze des ersten Abnehmers ebenfalls steuerfrei ohne Berechtigung zum Vorsteuerabzug, wenn die Steuerschuld auf den letzten Abnehmer übertragen wurde.

Gliederung des Steuerbaren Umsatzes in der Umsatzsteuerstatistik (Veranlagungen)

Steuerbare Umsätze (ohne die der Einfuhrumsatzsteuer unterliegenden Umsätze)

- Ausgangsumsätze (Lieferungen und sonstige Leistungen)
 - Steuerfreie Umsätze
 - mit Vorsteuerabzug
 - innergemeinschaftliche Lieferungen
 - an Abnehmer mit Umsatzsteuer-Identnummer (USt-IdNr.)
 - neuer Fahrzeuge an Abnehmer ohne USt-IdNr.
 - weitere steuerfreie Umsätze mit Vorsteuerabzug (z. B. Exporte)
 - ohne Vorsteuerabzug
 - Steuerpflichtige Umsätze
 - zum vollen Steuersatz (16%)
 - zum ermäßigten Steuersatz (7%)
 - zu anderen Steuersätzen
 - Umsätze land- und forstwirtschaftlicher Betriebe nach §24 UStG
 - Steuerpflichtige Umsätze für die der Leistungsempfänger die Steuer schuldet (§13b 1.1, Nr. 1-5 UStG)
 - Umsätze der Kleinunternehmer (Steuer wird nicht erhoben gemäß §19 UStG Abs.1)
 - Umsätze der Auslagerer als Steuerschuldner (§13a Abs.1 Nr.6 UStG), Lieferungen die der Auslagerung vorangegangen sind.
- Eingangsumsätze
 - Innergemeinschaftliche Erwerbe
 - Steuerfreie innergemeinschaftliche Erwerbe
 - Steuerpflichtige innergemeinschaftliche Erwerbe
 - von Lieferanten mit (USt-IdNr.) zum vollen Steuersatz (16%)
 - von Lieferanten mit (USt-IdNr.) zum ermäßigten Steuersatz (7%)
 - zu anderen Steuersätzen
 - neuer Fahrzeuge von Lieferanten ohne USt-IdNr. (16 %)
 - Umsätze, für die als Leistungsempfänger die Steuer geschuldet wird (§13b Abs. 2)
 - Werklieferungen und sonstige Leistungen eines im Ausland ansässigen Unternehmers
 - Lieferungen sicherungsübereigneter Gegenstände und Umsätze, die unter das GrEStG fallen
 - Bauleistung eines im Inland ansässigen Unternehmen
 - Lieferungen von Gas und Elektrizität eines im Ausland ansässigen Unternehmers
 - Innergemeinschaftliche Dreiecksgeschäfte (§25b UStG) , Lieferungen für die der letzte Abnehmer die Umsatzsteuer schuldet

9.1.5 Bemessungsgrundlage

Der Umsatz bemisst sich

- bei Lieferungen und sonstigen Leistungen sowie beim innergemeinschaftlichen Erwerb im Allgemeinen nach dem Entgelt (§ 10 Abs. 1 UStG),
- bei unentgeltlichen Wertabgaben im Sinne von § 3 Abs. 1 b UStG nach dem Einkaufspreis zuzüglich der Nebenkosten oder mangels eines Einkaufspreises nach den Selbstkosten (§ 10 Abs. 4 UStG),
- bei Reiseleistungen im Sinne des § 25 Abs. 1 UStG nach dem Unterschied zwischen dem Betrag, den der Leistungsempfänger aufwendet und dem Betrag, den der Unternehmer für die Reisevorleistungen aufwendet (§ 25 Abs. 3 UStG - sogenannte Margenbesteuerung),
- bei Umsätzen mit beweglichen körperlichen Gegenständen unter bestimmten Voraussetzungen nach dem Betrag, um den der Verkaufspreis den Einkaufspreis für den Gegenstand übersteigt (§ 25a Abs. 3 UStG - Differenzbesteuerung).

Die Umsatzsteuer, die gem. § 10 Abs. 4 Satz 2 UStG nicht zur Bemessungsgrundlage gehört, ist grundsätzlich nach vereinbarten Entgelten (Sollbesteuerung) zu berechnen (§ 16 Abs. 1 UStG). Die Steuerberechnung nach vereinnahmten Entgelten (Ist-Besteuerung) beschränkt sich für das Berichtsjahr 2006 auf Unternehmen mit einem Gesamtumsatz im Vorjahr von nicht mehr als 125 000 Euro bzw. in den neuen Ländern 500 000 Euro, auf Nichtbuchführungspflichtige und Angehörige freier Berufe (§ 20 UStG). Ab dem 1. Juli 2009 bis 31. Dezember 2011 gilt eine Grenze von 500.000 Euro für das gesamte Bundesgebiet.

9.1.6 Steuersätze

Die Umsatzsteuer betrug vom 1. April 1998 bis zum 31. Dezember 2006 für jeden steuerpflichtigen Umsatz 16 v.H. der Bemessungsgrundlage (§ 12 Abs. 1 UStG; vom 1.1.1993 bis 31.3.1998 15 v.H.; ab dem 1. Januar 2007 19 v.H.); sie ermäßigt sich für eine Reihe von Umsätzen auf 7 v.H. (§ 12 Abs. 2 UStG), u.a. für Lieferungen, Einfuhr, innergemeinschaftlichen Erwerb und Vermietung der in der Anlage zum Umsatzsteuergesetz aufgeführten Gegenstände (z.B. land- und forstwirtschaftliche Erzeugnisse, Lebensmittel, Waren des Buchhandels und Erzeugnisse des graphischen Gewerbes, bestimmte Hilfsmittel für Kranke, Kunstgegenstände); zum ermäßigten Satz werden ferner bestimmte Leistungen des kulturellen Bereichs sowie die Beförderung im Personennahverkehr nach Maßgabe des § 12 Abs. 2 Nr. 10 UStG besteuert.

Aus der Anwendung der Steuersätze auf die Bemessungsgrundlage ergibt sich die Umsatzsteuer vor Abzug der Vorsteuerbeträge.

Im Rahmen von Sonderregelungen im UStG (§§ 23, 24 UStG) können bestimmte Berufsgruppen und Wirtschaftszweige Durchschnittssätze bei der Besteuerung anwenden. Unter 9.1.13 wird insbesondere auf die Regelungen für land- und forstwirtschaftliche Betriebe eingegangen.

9.1.7 Vorsteuerabzug, Ausstellung von Rechnungen

Bei der Steuerberechnung kann der Unternehmer die ihm im Geschäftsverkehr von anderen Unternehmen gesondert in Rechnung gestellte Umsatzsteuer als Vorsteuerbetrag von seiner Steuerschuld absetzen. Zu den abziehbaren Vorsteuern gehört auch die auf Importe für Unternehmenszwecke entrichtete Einfuhrumsatzsteuer (§ 15 Abs. 1 UStG) und die Steuer für den innergemeinschaftlichen Erwerb.

Der Vorsteuerabzug ist nur zulässig, wenn die Steuer gesondert in Rechnung gestellt worden ist. Einzelheiten, z.B. über die erforderlichen Angaben in den Rechnungen, über Folgen des unberechtigten, gesonderten Steuerausweises usw. ergeben sich aus § 14 UStG und den dazu erlassenen Durchführungsbestimmungen.

Aus Vereinfachungsgründen können die abziehbaren Vorsteuerbeträge für bestimmte Berufs- und Gewerbebranchen nach allgemeinen Durchschnittssätzen (v.H.-Sätzen) gem. Anlage zu §§ 69 und 70 UStDV berechnet werden. Für Körperschaften, Personenvereinigungen und Vermögensmassen, die nicht verpflichtet sind Bücher zu führen und nicht aufgrund jährlicher Bestandsaufnahmen regelmäßig Abschlüsse machen, wird ein Durchschnittssatz von 7% zu Grunde gelegt, mit Ausnahme der Einfuhr und des innergemeinschaftlichen Erwerbs (§23a Abs.1 UStG). Eine Sonderregelung gilt für land- und forstwirtschaftliche Betriebe (siehe unter 9.1.13).

9.1.8 Verbleibende Umsatzsteuer

Aus der Anwendung der Steuersätze auf die Bemessungsgrundlage ergibt sich die Umsatzsteuer. Nach Berücksichtigung der abziehbaren Vorsteuer- und Kürzungsbeträge verbleibt in den meisten Fällen eine Umsatzsteuerschuld gegenüber dem Finanzamt. Diese wird innerhalb der Umsatzsteuerstatistik (Veranlagungen) ausgewiesen. Zieht man davon die für das Jahr geleisteten Vorauszahlungen ab, so erhält man die Abschlusszahlung oder aber den Erstattungsbetrag, die/der gegenüber der Finanzkasse entsteht. Die Vorauszahlungen sind innerhalb dieser Statistik nicht als Merkmal erfasst.

9.1.9 Entstehung der Steuer

Die Steuer entsteht gem. § 13 Abs. 1 UStG bei Berechnung

- nach vereinbarten Entgelten mit Ablauf des Voranmeldungszeitraumes, in dem die Leistungen ausgeführt worden sind,
- nach vereinnahmten Entgelten mit Ablauf des Voranmeldungszeitraumes, in dem die Entgelte vereinnahmt worden sind (§20 UStG).

9.1.10 Besteuerungsverfahren

Der Unternehmer hat für das Kalenderjahr oder ggf. einen kürzeren Besteuerungszeitraum eine Steuererklärung abzugeben (§ 18 Abs. 3 UStG).

Im Vorgriff auf die Steuererklärung und die spätere Veranlagung hat der Unternehmer jeweils bis zum 10. Tag nach Ablauf jedes Kalendervierteljahres/Kalendermonats (= Voranmeldungszeitraum) eine Voranmeldung abzugeben und eine USt-Vorauszahlung zu leisten (§ 18 Abs. 1 und 2 UStG). Bei Unternehmern, deren Steuer im vorangegangenen Kalenderjahr mehr als 6 136 Euro betragen hat, ist der Kalendermonat Voranmeldungszeitraum (§ 18 Abs. 2 UStG). Auf Antrag kann das Finanzamt die Fristen für die Abgabe der Voranmeldung und für die Entrichtung der Vorauszahlungen um einen Monat verlängern (Dauerfristverlängerung); Monatszahler haben hierfür eine Sondervorauszahlung auf die voraussichtliche Jahressteuer zu entrichten (§§ 46, 47 UStDV). Beträgt die Steuer für das vorangegangene Kalenderjahr nicht mehr als 512 Euro, kann das Finanzamt von der Abgabe der Voranmeldung und der Vorauszahlung befreien. Die Grenzen gemäß §18 Abs. 2 UStG sind für das Jahr 2010 auf 1.000 Euro (für die generelle Pflicht zur Voranmeldung und Vorauszahlung) bzw. 7.500 Euro (für die monatliche Pflicht zur Voranmeldung) angehoben worden.

Die Umsatzsteuererklärung ist bis zum 31. Mai des folgenden Kalenderjahres abzugeben (§149 Abs.2 AO). Wird diese durch einen Steuerberater angefertigt, wird eine generelle Fristverlängerung bis zum Ende des Jahres gewährt (Ländererlass vom 02.01.2007, BStBl I S.89). Die Frist in der die Steuerfestsetzung stattfinden muss beträgt vier Jahre nach Abschluss des Festsetzungsjahres, sofern keine anderen Tatsachen den Steuerfestsetzungsprozess verlängern wie z. B. Steuerhinterziehung. Werden Fristen nicht eingehalten, kann das Finanzamt einen Verspätungszuschlag nach §152 AO festsetzen. Nur eine entstandene Steuer kann festgesetzt und fällig werden (siehe unter 9.1.9). Die Festsetzung erfolgt durch einen Steuerbescheid (§§218 und 155 AO). Die Umsatzsteuer-Abschlusszahlung wird einen Monat nach Eingang der Jahressteuererklärung fällig (§18 Abs.4 UStG).

9.1.11 Örtliche Zuständigkeit

Für die Umsatzsteuer mit Ausnahme der Einfuhrumsatzsteuer ist das Finanzamt zuständig, von dessen Bezirk aus der Unternehmer sein Unternehmen ganz oder vorwiegend betreibt (§ 21 Abs. 1 Satz 1 AO 1977).

Wird das Unternehmen von einem nicht zum Geltungsbereich des Gesetzes gehörenden Ort aus betrieben, so sind für Unternehmen aus den in der USt-ZuständigkeitsV genannten Staaten die dort festgelegten Finanzämter örtlich zuständig (§ 21 Abs. 1 Satz 2 AO 1977).

9.1.12 Besteuerung der Kleinunternehmer

Die Umsatzsteuer wird nicht erhoben, wenn der nach vereinnahmten Entgelten bemessene Gesamtumsatz 17 500 Euro im Vorjahr nicht überstiegen hat und 50 000 Euro im laufenden Jahr voraussichtlich nicht übersteigen wird (§ 19 Abs. 1 UStG). In der Folge ist ein Vorsteuerabzug ausgeschlossen. Ein Verzicht auf die Steuerbefreiung ist gem. § 19 Abs. 2 UStG möglich.

9.1.13 Besteuerung der Land- und Forstwirtschaft nach Durchschnittssätzen

Im Rahmen des Mehrwertsteuersystems nehmen die land- und forstwirtschaftlichen Betriebe im Sinne des § 24 UStG eine Sonderstellung ein. Danach werden die Steuern für den größten Teil der land- und forstwirtschaftlichen Umsätze in gleicher Höhe festgesetzt wie die diesen Umsätzen zuzurechnenden Vorsteuern (Vorsteuerpauschale), mit dem Ergebnis, dass hierfür keine Zahlungsverpflichtung an das Finanzamt entsteht, während die Leistungsempfänger die ihnen in Rechnung gestellte Umsatzsteuer als Vorsteuer geltend machen können. Über die Höhe der Durchschnittssätze und der verbleibenden Steuerzahllast für die unterschiedlichen land- und forstwirtschaftlichen Umsätze informiert die nachstehende Aufstellung.

Die Durchschnittsbesteuerung ist nur auf die im Rahmen eines land- und forstwirtschaftlichen Betriebs ausgeführten Umsätze anwendbar. Sie erstreckt sich nicht auf Gewerbebetriebe kraft Rechtsform (Kapitalgesellschaften oder Erwerbs- und Wirtschaftsgenossenschaften, die nach § 2 Abs. 2 des Gewerbesteuergesetzes als Gewerbebetriebe gelten). Führt der Unternehmer neben durchschnittsbesteuerten Umsätzen auch andere Umsätze aus, so ist der land- und forstwirtschaftliche Betrieb als ein in der Gliederung des Unternehmens gesondert geführter Betrieb zu behandeln (§ 24 Abs. 3 UStG). Nach § 24 Abs. 4 können die Land- und Forstwirte für die Besteuerung nach den allgemeinen Vorschriften des UStG optieren.

Durchschnittssätze des § 24 UStG für land- und forstwirtschaftliche Betriebe 2006

Art der Umsätze	Durchschnittssatz		Steuer- zahllast
	Umsatz	Vorsteuer	
	in v.H. der Bemessungsgrundlage		
1 Lieferungen von forstwirtschaftlichen Erzeugnissen, ausgenommen Sägewerkserzeugnisse (z.B. Rund-, Schicht- und Abfallholz)	5	5	0
2 Lieferungen der in der Anlage zu § 12 Abs. 2 Nr. 1 UStG aufgeführten Sägewerkserzeugnisse (z.B. Schnittholzabfälle, Hobel-, Hack- und Sägespäne), sonstige Leistungen (z.B. Lohnfahren), Hilfsumsätze (z.B. Verkauf gebrauchter Landmaschinen)	9	9	0
3 Lieferungen (ausgenommen Ausfuhrlieferungen und Umsätze im Ausland) der			
a) in der Anlage nicht aufgeführten Sägewerkserzeugnisse (z.B. Kanthölzer, Bohlen, Bretter)	16	9	7
b) in der Anlage nicht aufgeführten Getränke (z.B. Wein, Traubenmost, Frucht- und Gemüsesäfte) sowie alkoholische Flüssigkeiten (z.B. reiner Alkohol)	16	9	7
4 Ausfuhrlieferungen und im Ausland bewirkte Umsätze der			
a) in der Anlage nicht aufgeführten Sägewerkserzeugnisse (vgl. Nr. 3 a)	9	9	0
b) Getränke, alkoholische Flüssigkeiten (vgl. Nr. 3 b) ..	9	9	0
5 Übrige landwirtschaftliche Umsätze (z.B. Getreide, Vieh, Fleisch, Milch, Obst, Gemüse, Eier)	9	9	0

9.1.14 Wirtschaftssystematische Zuordnung

Die Klassifikation der Wirtschaftszweige wird von der Finanzverwaltung in einer modifizierten Fassung zur Vergabe der Gewerkekennzahlen (GKZ) genutzt.

Die detaillierte Gliederung der Daten nach Wirtschaftszweigen anhand der GKZ ist von wesentlicher Bedeutung für die Umsatzsteuerstatistik (Veranlagungen). Die GKZ wird dem Steuerpflichtigen in erster Linie für statistische, aber auch für finanzamtsinterne Zwecke (z.B. der Betriebsprüfung) entsprechend der Klassifikation der Wirtschaftszweige (WZ), die die Grundlage für die Einordnung der wirtschaftlichen Institutionen bildet, zugeteilt und in den Grundinformationsdienst der Finanzverwaltung übernommen. Grundsätzlich wird ein Unternehmen mit seinen gesamten Umsätzen einer einzigen Branche zugeordnet. Maßgebend für die Zuordnung ist dabei der Schwerpunkt der wirtschaftlichen Tätigkeit, der sich bei verschiedenen Tätigkeiten nach dem Anteil der Wertschöpfung bemessen soll.

Der Branchenzuordnung der Umsatzsteuerstatistik (Veranlagungen) liegt bis einschl. Berichtsjahr 2008 die [Klassifikation der Wirtschaftszweige, Ausgabe 2003 \(WZ 2003\)](#), Tiefengliederung für die Steuerstatistiken (GKZ 2003) zugrunde. Mit dem Berichtsjahr 2009 erfolgt der Umstieg auf die [Klassifikation der Wirtschaftszweige, Ausgabe 2008 \(WZ 2008\)](#), Tiefengliederung für die Steuerstatistiken (GKZ 2008).

9.2 Methodische Unterschiede zwischen Umsatzsteuerstatistik (Veranlagungen) und Umsatzsteuerstatistik (Vorankmeldungen)

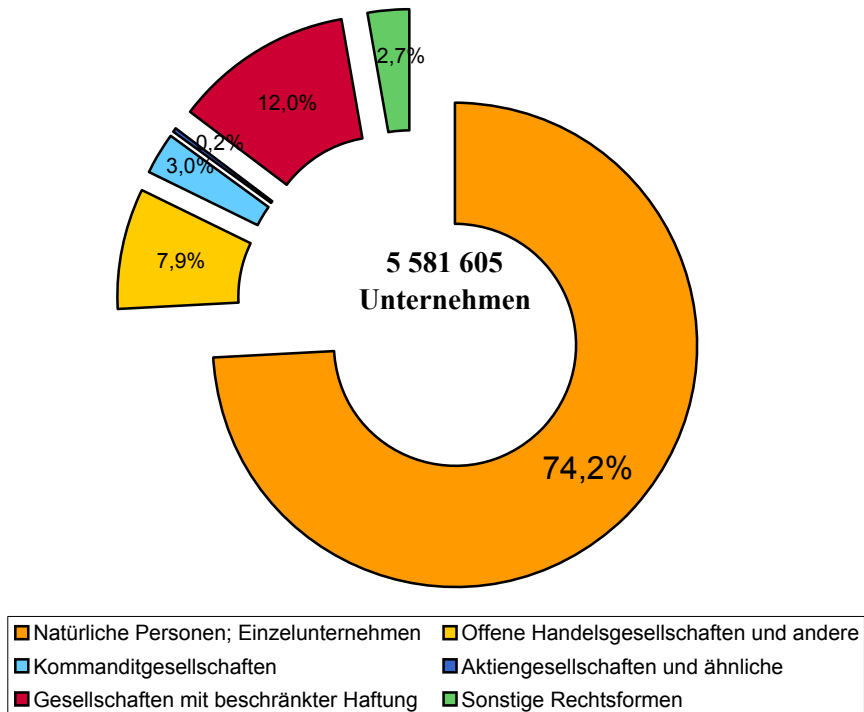
In der Umsatzsteuerstatistik (Veranlagungen) werden alle Unternehmen erfasst, die im Berichtsjahr gesetzlich verpflichtet waren, Umsatzsteuererklärungen abzugeben. Die Umsatzsteuerstatistik (Vorankmeldungen) hingegen weist nur Unternehmen aus, die im Statistikjahr Umsatzsteuer-Vorankmeldungen abgegeben haben und deren jährliche Lieferungen und Leistungen 17 500 Euro übersteigen (Berichtsjahr 2006, entsprechend der im aktuellen Berichtsjahr geltenden Grenze nach § 19 Abs. 1 UStG).

Der Merkmalskatalog der Umsatzsteuerstatistik (Veranlagungen) umfasst gegenüber der Umsatzsteuerstatistik (Vorankmeldungen) zusätzliche und differenziertere Angaben. Durch die differenziertere Merkmalsdarstellung und die zusätzlichen Merkmale sowie der unterschiedlichen Grundgesamtheit kommt es bezüglich der dargestellten steuerlichen Summen (z.B. Lieferungen und Leistungen) zu Abweichungen gegenüber den in der Umsatzsteuerstatistik (Vorankmeldungen) dargestellten Summen.

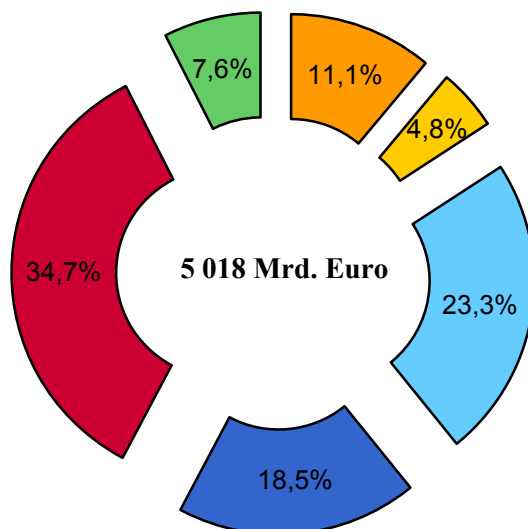
Weitere Hinweise zu den methodischen Unterschieden in:

[Axel Ehlert: Die neue Umsatzsteuerstatistik nach Veranlagungen. Erschienen in Wirtschaft und Statistik \(WiSta\) 04/2011, S. 376 ff.](#)

Umsatzsteuerpflichtige Unternehmen nach Rechtsformen 2006^{*)}

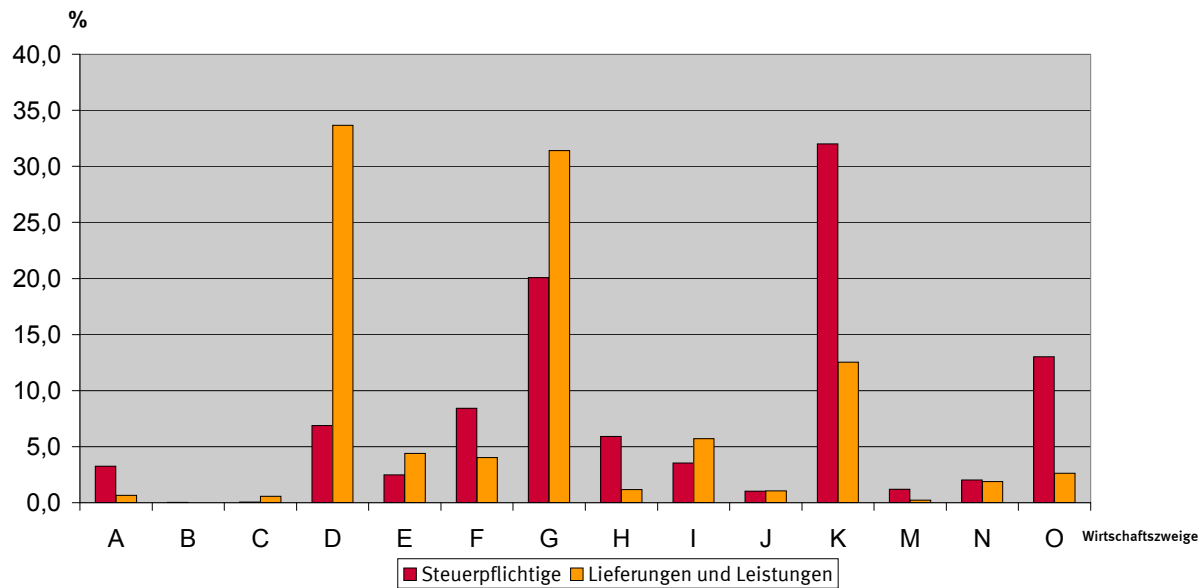


Lieferungen und Leistungen der umsatzsteuerpflichtigen Unternehmen nach Rechtsformen 2006^{*)}

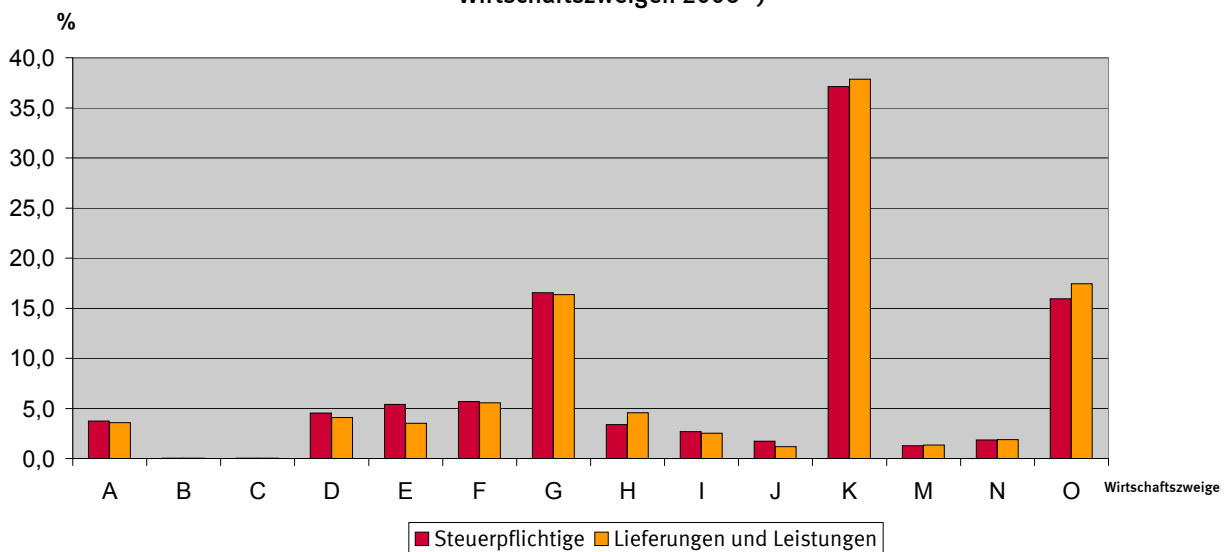


^{*)} Ohne Steuerpflichtige mit negativen Lieferungen und Leistungen.

Steuerpflichtige und Lieferungen und Leistungen nach Wirtschaftszweigen 2006 *)



Steuerpflichtige und Lieferungen und Leistungen unter 17 501 Euro nach Wirtschaftszweigen 2006 *)



- A Land- und Forstwirtschaft
- B Fischerei und Fischzucht
- C Bergbau und Gewinnung von Steinen und Erden
- D Verarbeitendes Gewerbe
- E Energie- und Wasserversorgung
- F Baugewerbe
- G Handel; Instandhaltung u. Reparatur v. Kraftfahrzeugen u. Gebrauchsgütern

- H Gastgewerbe
- I Verkehr und Nachrichtenübermittlung
- J Kredit- und Versicherungsgewerbe
- K Grundstücks- und Wohnungswesen, Vermietung beweglicher Sachen, Erbringung von wirtschaftlichen Dienstleistungen, anderweitig nicht genannt
- M Erziehung und Unterricht
- N Gesundheits-, Veterinär- und Sozialwesen
- O Erbringung von sonstigen öffentlichen und persönlichen Dienstleistungen

*) Ohne Steuerpflichtige mit negativen Lieferungen und Leistungen.

1 Allgemeiner Überblick

1.1 Übersicht über steuerliche Merkmale

Erhebungsmerkmal	2006
	Anzahl
Steuerpflichtige 1) insgesamt	5 581 605
	in Mill. Euro
Lieferungen und Leistungen (Ausgangsumsatz) 2) insgesamt	5 017 708
darunter	
Steuerpflichtige Lieferungen und Leistungen 3)	3 777 948
davon	
zum vollen Steuersatz (16%)	3 304 385
zum ermäßigten Steuersatz (7%)	464 183
zu anderen Steuersätzen	6 909
land- und forstwirtschaftlicher Betriebe 4)	2 472
Steuerfreie Lieferungen und Leistungen	1 146 079
davon	
mit Vorsteuerabzug	892 701
ohne Vorsteuerabzug	253 379
Innergemeinschaftliche Erwerbe insgesamt	422 347
davon	
steuerpflichtige innergemeinschaftliche Erwerbe	417 014
darunter	
zum vollen Steuersatz (16%)	381 841
zum ermäßigten Steuersatz (7%)	35 010
steuerfreie innergemeinschaftliche Erwerbe	5 334
Innergemeinschaftliche Dreiecksgeschäfte	1 303
Umsatzsteuer vor Abzug der Vorsteuerbeträge	657 727
darunter	
für Lieferungen und Leistungen	562 493
für innergemeinschaftliche Erwerbe	62 503
Abziehbare Vorsteuerbeträge einschließlich Vorsteuerberichtigungsbeträge	543 518
Verbleibende Umsatzsteuer/Überschuss	114 184
	Anzahl
Organkreise	
Lieferungen und Leistungen	26 969
Innergemeinschaftliche Erwerbe	11 068
Verbleibende Umsatzsteuer/Überschuss	26 507
	in Mill. Euro
Lieferungen und Leistungen	1 199 908
Innergemeinschaftliche Erwerbe	116 373
Verbleibende Umsatzsteuer/Überschuss	17 699
	Anzahl
Steuerpflichtige mit negativen Lieferungen und Leistungen	7 152
	in Mill. Euro
Negative Lieferungen und Leistungen	- 649

1) Ohne Steuerpflichtige mit negativen Lieferungen und Leistungen.

2) Umsätze der Unternehmen. Ohne Umsatzsteuer. Einschl. der Umsätze des leistenden Unternehmers, für die der Leistungsempfänger die Umsatzsteuer nach § 13b Abs. 2 UStG schuldet.

3) Einschließlich unentgeltlicher Wertabgaben.

4) Umsätze nach § 24 UStG.

1 Allgemeiner Überblick

1.2 Steuerpflichtige und deren Lieferungen und Leistungen 2006 nach Wirtschaftsabschnitten, Größenklassen der Lieferungen und Leistungen, Rechtsformen und Bundesländern

Erhebungsmerkmal	Steuerpflichtige	Lieferungen und Leistungen ¹⁾	Umsatzsteuer vor Abzug der Vorsteuerbeträge ²⁾	Abziehbare Vorsteuerbeträge ³⁾	Verbleibende Umsatzsteuer/Überschuss
	Anzahl	Mill. EUR			
Steuerpflichtige insgesamt 4)	5 581 605	5 017 708	657 727	543 518	114 184
nach dem wirtschaftlichen Schwerpunkt					
A Land- und Forstwirtschaft	181 264	33 504	3 553	3 149	404
B Fischerei und Fischzucht	1 667	443	32	27	5
C Bergbau und Gewinnung von Steinen und Erden	3 500	29 128	4 704	3 495	1 209
D Verarbeitendes Gewerbe	384 349	1 689 432	207 940	196 999	10 917
E Energie- und Wasserversorgung	139 162	220 850	36 031	29 815	6 216
F Baugewerbe	470 248	202 097	30 455	20 246	10 209
G Handel; Instandhaltung u. Reparatur v. Kraftfahrzeugen u. Gebrauchsgütern	1 121 000	1 576 539	225 394	191 321	34 073
H Gastgewerbe	330 567	59 437	8 391	4 697	3 694
I Verkehr und Nachrichtenübermittlung	197 777	286 540	34 051	25 129	8 921
J Kredit- und Versicherungsgewerbe 5)	57 322	52 645	7 462	5 346	2 117
K Grundstücks- und Wohnungswesen, Vermietung beweglicher Sachen, Erbringung von wirtschaftlichen Dienstleistungen, anderweitig nicht genannt	1 786 924	629 090	81 382	51 484	29 898
L Öffentliche Verwaltung, Verteidigung, Sozialversicherung	-	-	-	-	-
M Erziehung und Unterricht	66 906	11 673	785	365	420
N Gesundheits-, Veterinär- und Sozialwesen	113 459	95 158	1 779	1 164	616
O Erbringung von sonstigen öffentlichen und persönlichen Dienstleistungen	727 460	131 172	15 768	10 283	5 485
nach Größenklassen der Lieferungen und Leistungen von ... bis unter ... EUR					
0 - 17 501	2 158 648	10 872	2 117	3 142	- 1 025
17 501 - 50 000	1 075 962	33 632	4 902	2 932	1 970
50 000 - 100 000	687 621	49 178	7 065	3 960	3 105
100 000 - 250 000	723 499	114 931	16 295	9 367	6 904
250 000 - 500 000	367 514	129 713	18 046	11 021	7 026
500 000 - 1 Mill.	239 868	168 379	23 658	14 897	8 761
1 Mill. - 2 Mill.	146 293	204 859	29 215	19 598	9 617
2 Mill. - 5 Mill.	101 425	312 615	43 332	30 911	12 420
5 Mill. - 10 Mill.	37 740	262 828	34 867	26 334	8 533
10 Mill. - 25 Mill.	24 302	374 281	49 372	39 617	9 755
25 Mill. - 50 Mill.	8 996	313 053	39 827	34 186	5 641
50 Mill. - 100 Mill.	4 886	339 817	42 199	36 104	6 095
100 Mill. - 250 Mill.	2 900	441 576	54 587	47 579	7 008
250 Mill. - 500 Mill.	1 083	373 934	44 533	40 566	3 967
500 Mill. - 1 Mrd.	445	307 195	40 741	35 604	5 137
1 Mrd. und mehr	423	1 580 847	206 971	187 700	19 271
nach der Rechtsform					
Einzelunternehmen	4 143 533	558 420	77 358	51 730	25 604
OHG einschl. Gesellschaften des bürgerlichen Rechts	438 551	240 173	32 555	23 199	9 355
KG einschl. GmbH & Co. KG	168 709	1 170 434	152 312	128 453	23 860
AG, KG auf Aktien, bergrechtliche Gewerkschaften	11 363	925 841	117 102	111 142	5 960
Gesellschaften mit beschränkter Haftung	670 632	1 740 192	238 036	193 598	44 438
Sonstige Rechtsformen	148 817	382 648	40 363	35 396	4 967
nach Bundesländern					
Baden-Württemberg	792 568	793 830	102 475	89 072	13 403
Bayern	1 034 477	844 136	105 261	89 292	15 969
Berlin	264 827	148 888	19 395	14 894	4 501
Brandenburg	155 688	66 513	8 811	6 667	2 144
Bremen	39 328	53 744	6 416	5 390	1 025
Hamburg	149 684	339 042	47 008	36 768	10 240
Hessen	450 532	431 000	58 677	47 035	11 642
Mecklenburg-Vorpommern	93 546	37 395	4 448	3 723	725
Niedersachsen	452 708	431 163	51 868	45 598	6 246
Nordrhein-Westfalen	1 080 833	1 296 035	175 791	142 966	32 825
Rheinland-Pfalz	271 610	172 517	23 199	18 815	4 384
Saarland	63 883	54 787	8 397	6 393	2 004
Sachsen	283 155	110 816	14 834	11 862	2 972
Sachsen-Anhalt	130 002	56 993	7 576	6 130	1 446
Schleswig-Holstein	177 855	127 354	16 668	13 378	3 290
Thüringen	140 909	53 496	6 903	5 534	1 369
Steuerpflichtige mit negativen Lieferungen und Leistungen	7 152	- 649	- 91	1 025	- 1 115

1) Umsätze der Unternehmen. Ohne Umsatzsteuer.

2) Umsatzsteuer insgesamt für alle steuerpflichtigen Umsätze.

3) Einschließlich Vorsteuerberichtigungsbeiträge.

4) Ohne Steuerpflichtige mit negativen Lieferungen und Leistungen.

5) Ohne steuerfreie Bank- und Versicherungsumsätze, die nicht zum Vorsteuerabzug berechtigen.

Erhebungsmerkmal	Anzahl	Bemessungsgrundlage	Steuer
		Mill. EUR	
Steuerpflichtige insgesamt 1)	5 581 605	x	x
Lieferungen und Leistungen (Ausgangsumsatz) insgesamt 2)	x	5 017 708	x
Steuerpflichtige Lieferungen, sonstige Leistungen und unentgeltliche Wertabgaben			
Lieferungen und sonstige Leistungen zu 16%	4 701 765	3 295 013	527 202
Unentgeltliche Wertabgaben			
Lieferungen nach §3 (1b) UStG zu 16%	632 069	3 636	582
Sonstige Leistungen nach §3(9a) UStG zu 16%	1 823 842	5 710	914
Lieferungen und sonstige Leistungen zu 7%	923 880	462 751	32 393
Unentgeltliche Wertabgaben			
Lieferungen nach §3(1b) UStG zu 7%	302 326	1 277	89
Sonstige Leistungen nach §3(9a) UStG zu 7%	35 447	154	11
Umsätze zu anderen Steuersätzen	72 286	6 909	1 206
Umsätze land- und forstwirtschaftlicher Betriebe nach §24 UStG			
Lieferungen in das übrige Gemeinschaftsgebiet an Abnehmer mit Ust-IdNr.	1 104	215	x
Steuerpflichtige Lieferungen (einschließlich unentgeltlicher Wertabgaben) von Sägewerkserzeugnissen	313	6	0
Steuerpflichtige Umsätze (einschl. unentgeltlicher Wertabgaben) von Getränken und alkoholischen Flüssigkeiten zu 7%	22 403	1 058	74
Umsätze zu anderen Steuersätzen	1 800	71	10
Übrige steuerpflichtige Umsätze land- und forstwirtschaftlicher Betriebe, für die keine Steuer zu entrichten ist	5 547	1 120	x
Umsätze aus sonstigen Leistungen, die auf elektronischem Weg erbracht wurden (§3a (3a) i.V.m. §3a (4) Nr.14 UStG)	18	27	x
Nachsteuer auf versteuerte Anzahlungen u.ä. wegen Steuersatzänderung	1 907	x	12
Leistungsempfänger als Steuerschuldner §13b UStG			
Steuerpflichtige Umsätze eines im Inland ansässigen Unternehmers, für die der Leistungsempfänger die Steuer schuldet	322 526	83 130	x
Für im Ausland ansässige Unternehmer, Umsätze für die der Leistungsempfänger die Steuer schuldet	5 707	9 350	x
Auslagerer			
Lieferungen, die der Auslagerung vorangegangen sind	237	298	48
Steuerfreie Umsätze mit Vorsteuerabzug			
Innergemeinschaftliche Lieferungen an Abnehmer mit Ust-IdNr.	232 074	493 374	x
Innergemeinschaftliche Lieferungen neuer Fahrzeuge an Abnehmer ohne Ust-IdNr.	1 374	1 085	x
weitere steuerfreie Umsätze mit Vorsteuerabzug (z.B. Ausfuhrlieferungen §4 Nr.1a UStG, Reiseleistungen §25(2) UStG)	262 458	398 242	x
Steuerfreie Umsätze ohne Vorsteuerabzug			
nicht zum Gesamtumsatz §19 (3) UStG gehörend, nach § 4 Nr.12 UStG (Vermietung und Verpachtung von Grundstücken usw.)	122 131	36 638	x
weitere nicht zum Gesamtumsatz §19 (3) UStG gehörend, nach § 4 UStG	187 737	135 005	x
zum Gesamtumsatz §19 (3) UStG gehörend	54 186	81 735	x
Innergemeinschaftliche Erwerbe			
Steuerfreie innergemeinschaftliche Erwerbe nach §4b UStG	11 818	5 334	x
Steuerpflichtige innergemeinschaftliche Erwerbe (§1a UStG)			
zum Steuersatz von 16%	417 403	375 149	60 024
zum Steuersatz von 7%	57 832	35 010	2 451
zu anderen Steuersätzen	1 472	163	27
neuer Fahrzeuge von Lieferanten ohne UStG-IdNr. zum allgemeinen Steuersatz (§1b UStG)	343	6 692	2
Innergemeinschaftliche Dreiecksgeschäfte			
Lieferungen, für die der letzte Abnehmer die Umsatzsteuer schuldet			
zum Steuersatz von 16%	1 016	1 208	193
zum Steuersatz von 7%	108	94	7
zu anderen Steuersätzen	53	1	1
Umsätze für die als Leistungsempfänger die Steuer nach §13b UStG geschuldet wird			
Werklieferungen und sonstige Leistungen eines im Ausland ansässigen Unternehmers	97 039	115 618	14 862
Lieferungen sicherungsübereigneter Gegenstände	1 591	550	86
Umsätze, die unter das Grunderwerbsteuergesetz fallen	5 165	9 895	1 570
Bauleistungen eines im Inland ansässigen Unternehmers	262 900	62 212	9 300
Lieferungen von Gas und Elektrizität eines im Ausland ansässigen Unternehmers	627	40 558	6 489
sonstige Steuerbeträge, die geschuldet werden			
Steuer infolge Wechsels der Besteuerungsform, Nachsteuer/Anrechnung der Steuer, die auf bereits versteuerte Anzahlungen entfällt	1 502	x	1
In Rechnungen unrichtig oder unberechtigt ausgewiesene Steuerbeträge und nach §6a (4) Satz 2 geschuldete	28 729	x	102
Steuerbeträge, die nach §17(1) Satz 6 UStG geschuldet werden	3 690	x	73
Steuer-, Vorsteuer- und Kürzungsbeträge, die auf frühere Besteuerungszeiträume entfallen (nur für Kleinunternehmer)	117	x	0
weitere Umsätze			
Betrag der Anzahlungen (Steuer infolge Wechsels der Besteuerungsform)	977	53	x
Innergemeinschaftliche Dreiecksgeschäfte (§25b UStG), Lieferungen des ersten Abnehmers	2 605	13 305	x
Innergemeinschaftliche Lieferungen neuer Fahrzeuge außerhalb eines Unternehmens (§2a UStG)	141	5	x
Beförderungs- und Versendungsleistungen aus dem übrigen Gemeinschaftsgebiet (§3c UStG)	263	123	x
Innergemeinschaftliche Güterbeförderungsleistungen und damit zusammenhängende sonstige Leistungen (§3 (3) bis (6) UStG)	33	20	x
abziehbare Vorsteuer und Berichtigungsbeträge			
Vorsteuerbeträge aus Rechnungen von anderen Unternehmern (§15(1) Satz 1 Nr. 1 UStG)	4 842 504	x	414 175
Vorsteuerbeträge aus innergemeinschaftlichen Erwerben von Gegenständen (§15(1) Satz 1 Nr. 3 UStG)	434 512	x	62 410
Entrichtete Einfuhrumsatzsteuer (§15(1) Satz 1 Nr.2 UStG)	135 214	x	34 654
Vorsteuerabzug für die Steuer, die der Abnehmer als Auslagerer nach §13a (1) Nr.6 UStG schuldet	2 159	x	779
Vorsteuerbeträge aus Leistungen im Sinne des §13b (1) UStG	341 042	x	31 352
Vorsteuerbeträge, die nach den allgemeinen Durchschnittssätzen berechnet sind (§23 UStG)	12 550	x	29
Vorsteuerbeträge nach dem Durchschnittssatz für bestimmte Körperschaften, Personenvereinigungen und Vermögensmassen	829	x	1
Vorsteuerabzug für innergemeinschaftliche Lieferungen neuer Fahrzeuge außerhalb eines Unternehmens (§2a UStG) sowie von Kleinunternehmern im Sinne des §19(1) UStG	71	x	0
Vorsteuerbeträge aus innergemeinschaftlichen Dreiecksgeschäften (§25b (5) UStG)	472	x	153
Vorsteuerberichtigungsbeträge			
nachträglich abziehbar	59 631	x	93
zurückzuzahlen	29 498	x	128
anrechenbare Beträge			
Bei der Beförderungseinzelbesteuerung entrichtete Umsatzsteuer	476	x	0
Entrichtete Sicherheitsleistungen	332	x	24
Verbleibende Umsatzsteuer/Überschuss	5 136 105	x	114 184
Steuerpflichtige mit negativen Lieferungen und Leistungen insgesamt	7 152	- 649	x

1) Ohne Steuerpflichtige mit negativen Lieferungen und Leistungen. 2) Umsätze der Unternehmen, Ohne Umsatzsteuer.

2 Wirtschaftszweig

2.1 Steuerpflichtige, Umsätze und Umsatzsteuer 2006 nach Wirtschaftszweigen

Nr. der Klassifikation der Wirtschaftszweige 03	Wirtschaftsgliederung	Steuerpflichtige	Lieferungen und Leistungen ¹⁾	Innergemeinschaftliche Erwerbe ¹⁾	Umsatzsteuer vor Abzug der Vorsteuerbeträge ²⁾	Abziehbare Vorsteuerbeträge ³⁾	Verbleibende Umsatzsteuer/Überschuss
		Anzahl	1 000 EUR				
A - O	Wirtschaftszweige insgesamt 4)	5 581 605	5 017 708 077	422 347 273	657 726 984	543 517 998	114 184 448
A	Land- und Forstwirtschaft.....	181 264	33 503 994	1 047 847	3 553 097	3 149 000	404 097
01	Landwirtschaft und Jagd.....	171 754	31 281 001	1 015 439	3 256 668	2 971 231	285 437
01.1	Pflanzenbau.....	66 815	8 500 935	431 869	794 019	738 540	55 479
01.11	Ackerbau	37 947	4 675 845	133 287	421 890	505 987	- 84 097
01.12	Gartenbau	11 077	2 271 428	269 952	235 616	179 085	56 530
01.12.1	Gemüsebau	975	315 150	54 948	28 443	27 319	1 125
01.12.2	Zierpflanzenbau.....	1 829	432 091	83 063	42 460	33 410	9 050
01.12.3	Baumschulen.....	1 511	310 757	47 740	32 576	21 571	11 005
01.12.4	Allgemeiner Gartenbau	6 762	1 213 430	84 202	132 137	96 786	35 351
01.13	Dauerkulturbau	17 791	1 553 663	28 630	136 513	53 468	83 046
01.13.1	Obstbau.....	2 671	173 309	15 299	15 614	12 791	2 823
01.13.2	Weinbau.....	14 717	1 335 284	9 377	116 932	37 304	79 628
01.13.3	Allgemeiner Dauerkulturbau	403	45 070	3 954	3 967	3 372	595
01.2	Tierhaltung.....	22 707	6 343 865	330 245	521 898	599 054	- 77 157
01.21	Haltung von Rindern.....	10 305	1 297 569	37 476	115 006	145 026	- 30 020
01.22	Haltung von Schafen, Ziegen, Pferden und Eseln	3 593	408 379	8 079	41 119	40 081	1 038
01.23	Haltung von Schweinen	4 226	1 602 404	86 362	128 272	149 000	- 20 728
01.24	Haltung von Geflügel	1 895	2 293 749	117 952	172 160	197 305	- 25 145
01.25	Sonstige Tierhaltung	2 688	741 764	80 377	65 340	67 642	- 2 302
01.3	Gemischte Landwirtschaft	39 618	6 934 154	79 552	612 502	785 638	- 173 137
01.4	Erbringung von landw.und gärt. Dienstleistungen	42 540	9 499 910	173 609	1 327 953	847 866	480 086
01.41	Erbringung von Dienstleistg.f.d.Pflanzenbau u.A.	38 836	8 488 316	163 056	1 205 164	751 717	453 447
01.41.1	Erbringung von Dienstleistungen f.d. Pflanzenbau	4 657	1 593 901	82 640	224 304	177 591	46 714
01.41.2	Garten- und Landschaftsbau	26 819	6 186 119	66 332	881 938	511 078	370 860
01.41.3	Erbrg.v.gärt. Dienstl.(o.Gart.-u.Landschaftsbau)	7 360	708 295	14 084	98 921	63 048	35 873
01.42	Erbringung v.landw. Dienstleistg.f.d.Tierhaltung	3 704	1 011 595	10 554	122 789	96 149	26 639
01.5	Jagd	74	2 135	163	297	132	165
02	Forstwirtschaft.....	9 510	2 222 993	32 408	296 430	177 769	118 661
02.01	Forstwirtschaft (o.Erbringung von Dienstleistg.)	4 782	947 145	8 435	111 540	64 063	47 477
02.02	Erbringung v. forstwirtschaftl. Dienstleistungen	4 728	1 275 848	23 972	184 890	113 706	71 184
B / 05	Fischerei und Fischzucht	1 667	442 962	41 909	32 085	27 036	5 049
05.01	Fischerei	862	278 691	16 677	13 791	10 573	3 219
05.01.1	Hochsee- und Küstenfischerei	675	253 771	15 370	11 402	9 030	2 372
05.01.2	Fluss- und Seenfischerei	187	24 921	1 307	2 389	1 543	846
05.02	Teichwirtschaft und Fischzucht	805	164 270	25 232	18 294	16 463	1 831
C	Bergbau und Gewinnung von Steinen und Erden.....	3 500	29 127 621	1 041 666	4 703 960	3 494 784	1 209 176
CA	Kohlenbergbau,Torfgew.,Gew.v.Erdöl u.Erdgas usw.	324	20 536 400	755 791	3 526 408	2 533 238	993 171
10	Kohlenbergbau, Torfgewinnung	•	•	•	•	•	•
10.1	Steinkohlenbergbau und -briketherstellung	•	•	•	•	•	•
10.10.1	Steinkohlenbergbau	•	•	•	•	•	•
10.10.2	Herstellung von Steinkohlenbriketts.....	-	-	-	-	-	-
10.2	Braunkohlenbergbau und -veredlung	•	•	•	•	•	•
10.3	Torfgewinnung und -veredlung	165	274 947	44 477	31 624	29 413	2 211
11	Gew.v.Erdöl u.Erdgas, Erbrg.d.verb.Dienstleistg.	•	•	•	•	•	•
11.1	Gewinnung von Erdöl und Erdgas	•	•	•	•	•	•
11.2	Erbrg.v.Dienstleistg. bei d.Gew.v.Erdöl u.Erdgas	•	•	•	•	•	•
12	Bergbau auf Uran- und Thoriumerze	•	•	•	•	•	•
CB	Erzbergbau, Gew.v.Steinen u.Erden, sonst.Bergbau	3 176	8 591 221	285 875	1 177 552	961 546	216 005
13	Erzbergbau	5	31	-	4	5	- 1
13.1	Eisenerzbergbau.....	•	•	•	•	•	•
13.2	NE-Metallerzbergbau (ohne Uran- und Thoriumerze)	•	•	•	•	•	•
14	Gewinnung v.Steinen und Erden, sonstiger Bergbau	3 171	8 591 190	285 875	1 177 547	961 542	216 006
14.1	Gewinnung von Natursteinen	992	2 839 340	99 120	423 145	323 529	99 616
14.11	Gewinnung v.Naturwerksteinen u.Natursteinen ang.	847	1 810 716	44 262	281 603	196 981	84 623
14.12	Gew. von Kalk-,Gipsstein,Anhydrit,Dolomit,Kreide	107	977 566	45 761	132 564	120 567	11 997
14.13	Gewinnung von Schiefer	38	51 059	9 098	8 978	5 982	2 996
14.2	Gewinnung von Kies, Sand, Ton und Kaolin	1 928	3 620 283	45 305	532 844	378 556	154 288
14.21	Gewinnung von Kies und Sand.....	1 842	3 243 150	35 317	492 505	339 795	152 710
14.22	Gewinnung von Ton und Kaolin	86	377 133	9 988	40 340	38 761	1 578
14.3	Gew.v.Mineralien f.d.Herstellung v.chem.Erzeugn.	•	•	•	•	•	•
14.4	Gewinnung von Salz	•	•	•	•	•	•
14.5	Gewinnung v.Steinen u.Erden ang., sonst. Bergbau	228	444 663	20 914	59 723	48 124	11 598
D	Verarbeitendes Gewerbe	384 349	1 689 431 931	215 134 664	207 939 896	196 999 148	10 916 716
DA	Ernährungsgewerbe und Tabakverarbeitung.....	53 620	174 631 068	17 210 281	17 369 691	14 699 280	2 670 411
15	Ernährungsgewerbe	53 526	155 648 427	13 887 531	14 030 247	13 724 842	305 405
15.1	Schlachten und Fleischverarbeitung	19 113	32 997 659	2 023 450	2 378 596	2 539 930	- 161 334
15.11	Schlachten (ohne Schlachten von Geflügel)	1 498	7 916 753	589 955	536 258	618 772	- 82 514
15.12	Schlachten von Geflügel.....	144	1 941 867	68 417	140 709	157 605	- 16 897
15.13	Fleischverarbeitung.....	17 471	23 139 039	1 365 078	1 701 630	1 763 553	- 61 923
15.2	Fischverarbeitung	440	1 959 792	252 472	150 775	156 145	- 5 370
15.3	Obst- und Gemüseverarbeitung	1 208	7 576 926	1 207 843	816 260	816 015	246
15.31	Kartoffelverarbeitung	136	1 276 958	105 521	95 043	110 903	- 15 860
15.32	Herstellung von Frucht- und Gemüsesäften	376	3 094 187	593 393	437 646	389 742	47 903
15.33	Obst- und Gemüseverarbeitung, ang.	696	3 205 781	508 929	283 571	315 370	- 31 798
15.4	Herst. v.pflanzlichen u.tierischen Ölen u.Fetten	293	3 175 896	620 669	312 523	318 618	- 6 095
15.41	Herstellung von rohen Ölen und Fetten	202	2 053 199	328 588	197 565	193 781	3 785
15.42	Herstellung von raffinierten Ölen und Fetten	72	647 747	171 994	66 158	73 784	- 7 626
15.43	Herstellung von Margarine u.ä. Nahrungsfetten	19	474 950	120 086	48 799	51 053	- 2 254
15.5	Milchverarbeitung; Herstellung von Speiseeis	1 146	23 740 852	2 062 089	1 580 755	2 125 080	- 544 324
15.51	Milchverarbeitung	713	23 204 270	1 975 700	1 539 968	2 073 235	- 533 267
15.52	Herstellung von Speiseeis	433	536 581	86 389	40 787	51 844	- 11 057
15.6	Mahl-u.Schäl-möhlen, H.v. Stärke u.Stärkeerzeugn.	1 179	5 962 898	751 067	475 283	543 042	- 67 759
15.61	Mahl- und Schäl-möhlen	1 129	4 351 434	342 504	342 501	392 501	- 49 419
15.62	Herstellung von Stärke und Stärkeerzeugnissen	50	1 611 465	408 563	132 202	150 542	- 18 340
15.7	Herstellung von Futtermitteln	1 292	5 702 618	1 050 805	502 750	535 753	- 33 003

1) Ohne Umsatzsteuer. 2) Umsatzsteuer insgesamt für alle steuerpflichtigen Umsätze. 3) Einschließlich Vorsteuerberichtigungs-beträge. 4) Ohne Steuerpflichtige mit negativen Lieferungen und Leistungen.

2 Wirtschaftszweig

2.1 Steuerpflichtige, Umsätze und Umsatzsteuer 2006 nach Wirtschaftszweigen

Nr. der Klassifikation der Wirtschaftszweige 03	Wirtschaftsgliederung	Steuerpflichtige	Lieferungen und Leistungen ¹⁾	Innergemeinschaftliche Erwerbe ¹⁾	Umsatzsteuer vor Abzug der Vorsteuerbeträge ²⁾	Abziehbare Vorsteuerbeträge ³⁾	Verbleibende Umsatzsteuer/Überschuss
		Anzahl	1 000 EUR				
15.71	Herstellung von Futtermitteln für Nutztiere.....	817	3 338 518	457 048	312 602	312 757	- 155
15.72	Herstellung von Futtermitteln für sonstige Tiere	475	2 364 101	593 757	190 147	222 996	- 32 848
15.8	Sonst.Ernährungsgewerbe (oh.Getränkeherstellung)	23 231	51 428 792	4 117 784	4 097 213	4 244 342	- 147 129
15.81	Herstellung von Backwaren (ohne Dauerbackwaren).....	19 872	15 269 742	307 682	1 196 719	1 035 804	160 915
15.82	Herstellung von Dauerbackwaren	507	3 423 628	281 142	232 001	307 374	- 75 373
15.83	Herstellung von Zucker	22	3 248 517	81 524	205 030	234 747	- 29 717
15.84	Herstellung von Süßwaren (ohne Dauerbackwaren)	503	9 056 835	1 122 929	705 788	825 219	- 119 430
15.85	Herstellung von Teigwaren	360	838 247	70 575	62 695	74 309	- 11 615
15.86	Verarb. v.Kaffee u.Tee,Herstellg v.Kaffee-Ersatz	250	7 503 481	574 879	698 282	686 174	12 108
15.87	Herstellung von Würzmitteln und Saucen	209	4 592 059	643 479	407 562	444 493	- 36 931
15.88	Herst. v.homogenis.u.diätetisch. Nahrungsmitteln	418	444 282	45 961	43 448	44 289	- 841
15.89	Herst. von sonst. Nahrungsmitteln (oh. Getränke)	1 090	7 052 001	989 614	545 687	591 932	- 46 245
15.9	Herstellung von Getränken	5 624	23 102 994	1 801 353	3 716 091	2 445 918	1 270 174
15.91	Herstellung von Spirituosen.....	1 664	3 310 473	181 721	522 692	243 643	279 049
15.92	Herstellung von Alkohol.....	1 229	324 989	53 199	55 813	36 186	19 628
15.93	Herstellung von Traubenwein.....	647	1 421 585	82 749	213 037	155 061	57 976
15.94	Herst. von Apfelwein und sonstigen Fruchtweinen.....	•	•	•	•	•	•
15.95	Herst.v.Wermutwein u.sonst.aromatisierten Weinen	•	•	•	•	•	•
15.96	Herstellung von Bier	1 171	9 474 719	281 681	1 464 389	946 315	518 074
15.97	Herstellung von Malz	69	478 229	51 553	60 845	45 910	14 935
15.98	Nat. Mineralwassergew.,H.v.Erfrischungsgetränken	581	7 318 843	1 034 850	1 268 786	933 807	334 979
16	Tabakverarbeitung	94	18 982 641	3 322 750	3 339 444	974 438	2 365 006
16.00.1	Tabakverarbeitung (oh. Herstellung v.Zigaretten)	64	6 564 448	1 244 990	1 095 293	342 999	752 294
16.00.2	Herstellung von Zigaretten	30	12 418 193	2 077 760	2 244 151	631 439	1 612 712
DB	Textil- und Bekleidungsgewerbe	19 149	28 209 000	4 380 380	3 763 456	3 304 835	458 621
17	Textilgewerbe	11 558	16 887 813	2 790 568	2 225 866	1 953 447	272 419
17.1	Spinnstoffaufbereitung und Spinnerei	389	1 770 316	365 664	203 816	218 852	- 15 036
17.11	Baumwollaufbereitung und -spinnerei.....	100	192 744	21 236	27 211	25 442	1 769
17.12	Wollaufbereitung und Streichgarnspinnerei	93	77 653	11 740	8 771	8 869	- 97
17.13	Wollaufbereitung und Kammgarnspinnerei	42	340 465	68 226	29 774	44 586	- 14 812
17.14	Flachsaufbereitung und -spinnerei	11	7 531	403	940	601	339
17.15	Zwimen und Texturieren von Filamentgarnen usw.....	57	354 393	101 850	45 729	44 612	1 117
17.16	Herstellung von Nähgarn.....	50	632 166	133 502	71 715	76 243	- 4 528
17.17	Sonstige Spinnstoffaufbereitung und Spinnerei	36	165 364	28 706	19 675	18 499	1 176
17.2	Weberei.....	667	2 566 226	396 967	315 763	290 556	25 206
17.21	Baumwollweberei.....	357	1 660 892	234 392	216 923	191 613	25 310
17.22	Streichgarnweberei	17	15 632	1 322	1 449	1 607	- 158
17.23	Kammgarnweberei.....	59	180 646	48 881	24 385	20 582	3 803
17.24	Seiden- und Filamentgarnweberei.....	49	245 320	31 257	19 249	23 744	- 4 494
17.25	Sonstige Weberei	185	463 737	81 115	53 756	53 011	746
17.3	Textilveredlung.....	2 979	1 222 370	101 955	174 609	127 427	47 182
17.4	Herst.v.konfektion.Textilwaren (ohne Bekleidung)	1 867	3 408 700	583 160	477 780	403 156	74 624
17.5	Sonst.Textilgewerbe (ohne Herst.von Maschenware)	4 893	6 447 053	1 091 500	845 171	744 838	100 333
17.51	Herstellung von Teppichen	370	981 320	210 637	148 928	112 983	35 945
17.52	Herstellung von Seilerwaren.....	181	210 694	39 556	30 784	22 248	8 536
17.53	Herst.v.Vliesstoff, Erzeugn.dar. (oh.Bekleidung)	57	714 579	99 920	65 989	85 308	- 19 319
17.54	Textilgewerbe, anderweitig nicht genannt	4 285	4 540 460	741 386	599 470	524 299	75 171
17.6	Herstellung von gewirktem und gestricktem Stoff.....	456	771 799	139 787	104 413	89 570	14 843
17.7	Herst. v. gewirkten u.gestrickten Fertigerzeugn.	307	701 348	111 535	104 314	79 047	25 267
17.71	Herstellung von Strumpfwaren	113	431 942	59 610	62 790	46 825	15 965
17.72	Herst. von Pullovern, Strickjacken u.ä.Waren	194	269 406	51 926	41 524	32 222	9 302
18	Bekleidungsgewerbe	7 591	11 321 187	1 589 812	1 537 590	1 351 388	186 202
18.1	Herstellung von Lederbekleidung.....	181	58 446	2 909	8 149	5 733	2 415
18.2	Herst. von Bekleidung (ohne Lederbekleidung)	6 814	11 120 660	1 575 996	1 510 590	1 329 752	180 837
18.21	Herstellung von Arbeits- und Berufsbekleidung	246	472 999	79 988	76 527	61 694	14 833
18.22	H. v.Oberbekleidg.(oh.Arbeits-u.Berufsbekleidg.)	4 510	7 925 608	1 098 292	1 054 383	957 883	96 500
18.23	Herstellung von Wäsche	536	1 254 253	218 280	184 793	152 461	32 332
18.24	Herst. v.sonst. Bekleidung u.Bekleidungszubehör	1 522	1 467 800	179 436	194 886	157 714	37 172
18.24.1	Herstellung von Sportbekleidung	501	838 839	90 216	104 070	86 333	17 737
18.24.2	Herst. von Hüten und sonstigen Kopfbedeckungen	128	112 524	14 905	15 874	10 835	5 038
18.24.3	H. v.Bekleidung,Bekleidungszubehör f.Kleinkinder	218	58 432	7 438	8 480	7 499	981
18.24.4	H. v.sonst. gewirkten u.gestr.Fertigerzeugnissen	164	83 022	11 723	12 520	9 182	3 338
18.24.5	Herstellung von Bekleidungszubehör ang.....	511	374 983	55 154	53 943	43 865	10 078
18.3	Zurichtung u.Färben v.Fellen,Herst. V. Pelzwaren	596	142 081	10 907	18 852	15 903	2 949
DC / 19	Ledergewerbe	2 938	4 871 947	892 804	679 322	619 779	59 543
19.1	Herstellung von Leder und Lederfaserstoff	211	614 864	88 400	64 470	77 870	- 13 399
19.2	Lederverarb. (oh.H. v.Lederbekleidung u.Schuhen)	1 185	654 204	82 378	93 212	69 114	24 098
19.3	Herstellung von Schuhen.....	1 542	3 602 879	722 026	521 640	472 795	48 845
DD / 20	Holzgewerbe (ohne Herstellung von Möbeln)	28 158	26 584 649	2 207 504	3 690 235	3 042 774	647 461
20.1	Säge-, Hobel- und Holzimprägnierwerke	5 032	6 539 075	578 985	887 334	779 500	107 834
20.2	H. v.Furnier-,Sperrholz-,Holzfaser-u.Holzspanpl.	379	4 610 400	505 129	562 958	583 425	- 20 466
20.20.1	Herst. von Furnier-,Sperrholz-u.Holzfaserspanplatten	282	2 130 122	238 587	273 654	255 640	18 013
20.20.2	Herstellung von Holzspanplatten	97	2 480 277	266 542	289 305	327 784	- 38 479
20.3	H.v.Konstr.-Fertigt.b.,Ausbauelement u.Ä.a.Holz	15 397	10 595 662	671 347	1 574 746	1 186 332	388 414
20.4	H. v.Verpackungsmitteln,Lagerbehält.u.Ä.aus Holz	1 030	1 506 372	115 472	236 380	173 158	63 223
20.5	H.v.Holzw.ang.,Kork-,Flecht-u.Korbw.(o.H.v.Möb.)	6 320	3 333 140	336 572	428 816	320 359	108 457
20.51	Herstellung v. Holzwaren ang. (oh.Herst.v.Möbel)	6 048	3 246 734	319 468	416 372	311 216	105 156
20.52	Herst.v.Kork-,Flecht-u.Korbwaren (oh.H.v.Möbel)	272	86 406	17 104	12 444	9 143	3 301
DE	Papier-, Verlags- und Druckgewerbe	45 390	97 374 608	7 465 759	12 627 961	10 138 716	2 489 245
21	Papiergewerbe	3 730	35 870 057	5 426 831	4 746 003	4 365 056	380 947
21.1	Herst.von Holz-u.Zellstoff,Papier,Karton u.Pappe	835	16 648 690	2 686 913	1 998 028	2 034 187	- 36 159
21.11	Herstellung von Holz- und Zellstoff.....	123	904 429	169 167	101 407	92 443	8 964
21.12	Herstellung von Papier, Karton und Pappe	712	15 744 261	2 517 746	1 896 621	1 941 744	- 45 123
21.2	Herstellung von Waren aus Papier, Karton u.Pappe	2 895	19 221 368	2 739 918	2 747 976	2 330 870	417 106
21.21	Herst. v. Wellpapier u.-pappe,Verpackungsmitteln	1 019	10 965 865	1 347 533	1 575 869	1 319 317	256 551
21.22	H. v.Haush.-,Hygiene-,Toilettenart.a.Zellst.usw.	449	3 195 841	626 013	499 196	418 436	80 759
21.23	H.v.Schreibw.,Bürobedarf a.Papier,Karton u.Pappe	780	2 486 687	467 465	328 007	294 380	33 627
21.24	Herstellung von Tapeten.....	74	549 291	72 701	56 394	64 390	- 7 997

1) Ohne Umsatzsteuer. 2) Umsatzsteuer insgesamt für alle steuerpflichtigen Umsätze. 3) Einschließlich Vorsteuerberichtigungsbeiträge. 4) Ohne Steuerpflichtige mit negativen Lieferungen und Leistungen.

2 Wirtschaftszweig

2.1 Steuerpflichtige, Umsätze und Umsatzsteuer 2006 nach Wirtschaftszweigen

Nr. der Klassifikation der Wirtschaftszweige 03	Wirtschaftsgliederung	Steuerpflichtige	Lieferungen und Leistungen ¹⁾	Innergemeinschaftliche Erwerbe ¹⁾	Umsatzsteuer vor Abzug der Vorsteuerbeträge ²⁾	Abziehbare Vorsteuerbeträge ³⁾	Verbleibende Umsatzsteuer/Überschuss
		Anzahl	1 000 EUR				
21.25	Herst. von sonst.Waren aus Papier,Karton u.Pappe	573	2 023 685	226 206	288 510	234 346	54 164
22	Verlags-,Druckgew.,Vervielfält.v.besp.Tontr.usw.	41 660	61 504 550	2 038 928	7 881 958	5 773 660	2 108 298
22.1	Verlagsgewerbe	18 253	36 629 857	1 103 992	4 505 619	3 347 710	1 157 909
22.11	Verlegen von Büchern	5 747	10 938 730	409 079	1 315 514	1 037 281	278 233
22.11.1	Verlegen von Büchern (ohne Adressbücher)	5 528	9 828 079	399 882	1 138 205	889 351	248 854
22.11.2	Verlegen von Adressbüchern	219	1 110 652	9 196	177 309	147 930	29 379
22.12	Verlegen von Zeitungen	908	10 203 430	45 907	1 292 469	857 646	434 823
22.12.1	Verlegen von Tageszeitungen.....	478	9 360 534	44 605	1 170 044	775 379	394 665
22.12.2	Verlegen von Wochen- und Sonntagszeitungen	430	842 896	1 302	122 425	82 267	40 158
22.13	Verlegen von Zeitschriften	2 560	10 120 244	318 622	1 162 881	913 584	249 297
22.13.1	Verlegen von Fachzeitschriften	921	2 612 571	71 599	298 170	213 570	84 599
22.13.2	Verlegen von allgemeinen Zeitschriften	861	6 228 773	235 117	686 086	575 772	110 314
22.13.3	Verlegen von sonstigen Zeitschriften	778	1 278 900	11 906	178 626	124 241	54 384
22.14	Verlegen von bespielten Tonträgern u. Musikalien	3 741	1 961 628	209 199	277 492	224 243	53 249
22.14.1	Verlegen von bespielten Tonträgern	852	1 066 997	182 970	158 936	137 640	21 296
22.14.2	Verlegen von Musikalien.....	2 889	894 632	26 230	118 556	86 603	31 953
22.15	Sonstiges Verlagsgewerbe	5 297	3 405 824	121 185	457 263	314 957	142 306
22.2	Druckgewerbe	21 412	23 804 822	846 367	3 215 459	2 318 042	897 417
22.21	Drucken von Zeitungen	486	3 237 729	31 599	419 604	273 626	145 977
22.22	Drucken anderer Druckerzeugnisse	13 642	16 687 979	606 249	2 259 471	1 691 681	567 790
22.23	Druckweiterverarbeitung.....	1 562	1 051 158	20 148	144 879	88 681	56 199
22.24	Druck- und Medienvorstufe	3 945	1 855 874	124 504	243 939	160 139	83 800
22.25	Erbringung v.sonst. druckbezog. Dienstleistungen	1 777	972 082	63 866	147 567	103 915	43 652
22.3	Vervielfält. v.bespielt.Ton-,Bild-u.Datenträgern	1 995	1 069 872	88 569	160 880	107 907	52 972
22.31	Vervielfältigung von bespielten Tonträgern	1 110	666 579	60 757	94 776	69 767	25 009
22.32	Vervielfältigung von bespielten Bildträgern	331	109 092	3 941	15 826	10 776	5 050
22.33	Vervielfältigung von bespielten Datenträgern	554	294 200	23 871	50 279	27 365	22 914
DF / 23	Kokerei,Mineralölverarb.,H.v.Spalt-u.Brutstoffen	241	110 105 739	5 526 537	21 190 253	15 212 675	5 977 578
23.1	Kokerei.....	•	•	•	•	•	•
23.2	Mineralölverarbeitung	203	107 839 461	4 932 210	20 779 113	14 884 475	5 894 638
23.3	Herst.und Verarbeitung von Spalt-u.Brutstoffen	•	•	•	•	•	•
DG / 24	Herstellung von chemischen Erzeugnissen.....	9 223	182 093 398	28 746 052	22 061 197	21 806 732	254 466
24.1	Herstellung von chemischen Grundstoffen.....	1 643	72 716 928	12 023 926	8 692 510	9 145 583	- 453 073
24.11	Herstellung von Industriegasen	80	1 670 886	171 191	279 572	189 713	89 858
24.12	Herstellung von Farbstoffen und Pigmenten	103	961 500	272 824	147 523	129 426	18 098
24.13	H.von sonst.anorgan.Grundstoffen und Chemikalien	183	7 298 318	1 131 498	756 374	970 669	- 214 296
24.14	H.von sonst. organ. Grundstoffen und Chemikalien	697	46 073 405	7 297 856	5 160 161	5 595 273	- 435 112
24.15	Herst. von Düngemitteln u.Stickstoffverbindungen	121	2 004 864	357 393	291 554	262 343	29 211
24.16	Herstellung von Kunststoffen in Primärformen	432	14 454 077	2 743 792	2 030 187	1 966 131	64 055
24.17	Herst. v.synthetischem Kautschuk in Primärformen	27	253 879	49 373	27 140	32 027	- 4 887
24.2	H.v.Schädlingsbekämpf.,Pflanzensch.,Desinf.m.....	110	397 086	92 608	59 573	46 273	13 300
24.3	Herst. von Anstrichmitteln, Druckfarben u.Kitten	623	9 492 740	1 169 032	1 165 126	1 078 885	86 241
24.4	Herstellung von pharmazeutischen Erzeugnissen	1 429	48 664 036	8 182 918	5 819 783	5 302 306	517 477
24.41	Herstellung von pharmazeutischen Grundstoffen	215	7 117 591	1 273 138	777 905	667 162	110 743
24.42	H.von pharmaz.Spezialit.u.sonst.pharmaz.Erzeugn.	1 214	41 546 445	6 909 780	5 041 878	4 635 144	406 734
24.5	H. v.Seifen,Wasch-,Reinig-,Körperpf.l.m.,Duftst.	2 720	14 418 381	1 606 855	2 067 339	1 909 338	158 001
24.51	Herst.v.Seifen,Wasch-,Reinigungs-u.Poliermitteln	647	8 847 131	817 981	1 310 673	1 231 555	79 118
24.52	Herstellung v. Duftstoffen u.Körperpflegemitteln	2 073	5 571 250	788 874	756 667	677 784	78 883
24.6	Herstellung von sonst. chemischen Erzeugnissen	2 559	30 334 292	3 752 877	3 339 246	3 578 595	- 239 349
24.61	Herstellung von pyrotechnischen Erzeugnissen	139	298 701	19 441	39 719	37 770	1 949
24.62	Herstellung von Klebstoffen und Gelatine	109	1 315 795	141 873	129 198	255 087	- 125 889
24.63	Herstellung von etherischen Ölen	36	975 905	103 762	79 422	93 435	- 14 013
24.64	Herstellung von fotochemischen Erzeugnissen.....	279	1 361 675	316 833	148 084	178 995	- 30 911
24.65	Herst. von unbespielten Ton-,Bild-u.Datenträgern	549	462 728	28 661	45 814	58 084	- 12 270
24.66	Herst. von sonst. chemischen Erzeugnissen ang.	1 447	25 919 487	3 142 309	2 897 009	2 955 224	- 58 215
24.7	Herstellung von Chemiefasern	139	6 069 936	1 917 835	917 620	745 752	171 868
DH / 25	Herstellung von Gummi- und Kunststoffwaren	10 767	73 046 645	10 750 759	9 305 444	8 243 089	1 062 355
25.1	Herstellung von Gummiwaren	1 573	21 831 428	4 285 813	2 786 498	2 353 976	432 522
25.11	Herstellung von Bereifungen	453	15 084 472	3 085 842	1 830 654	1 588 456	242 198
25.12	Runderneuerung von Bereifungen	330	302 387	17 663	47 677	36 445	11 233
25.13	Herstellung von sonstigen Gummiwaren	790	6 444 569	1 182 308	908 167	729 076	179 091
25.2	Herstellung von Kunststoffwaren.....	9 194	51 215 217	6 464 947	6 518 946	5 889 113	629 833
25.21	H.v.Platten,Folien,Schläuch.,Prof.a.Kunststoffen	937	9 837 863	1 296 798	1 094 052	1 149 447	- 55 396
25.22	Herst. von Verpackungsmitteln aus Kunststoffen	710	8 069 203	1 433 238	1 044 853	944 037	100 816
25.23	Herst. von Baubedarfsartikeln aus Kunststoffen	1 542	5 183 364	467 214	686 473	599 796	86 676
25.24	Herstellung von sonstigen Kunststoffwaren	6 005	28 124 788	3 267 696	3 693 569	3 195 832	497 737
DI / 26	Glasgewerbe,H.v.Keramik,Verarb.v.Steinen u.Erden	19 106	40 658 081	3 138 582	5 755 880	4 637 387	1 118 493
26.1	Herstellung von Glas und Glaswaren	2 659	12 277 864	1 489 127	1 660 287	1 450 844	209 444
26.11	Herstellung von Flachglas	212	1 208 389	250 499	180 311	148 827	31 484
26.12	Veredlung und Bearbeitung von Flachglas.....	609	1 666 144	206 997	248 247	196 750	51 496
26.13	Herstellung von Hohlglas	289	2 331 129	177 036	285 411	261 628	23 783
26.14	Herstellung von Glasfasern und Waren daraus.....	134	345 605	60 941	41 365	36 929	4 437
26.15	H.,Veredlg.u.Bearb.v.sonst.Glas,techn.Glaswaren.....	1 415	6 726 597	793 654	904 953	806 709	98 244
26.2	H.v.keramischen Erzeugn.(oh.Ziegel u.Baukeramik)	3 060	4 403 408	459 897	507 264	454 786	52 478
26.21	H. v.keramischen Haushaltswaren und Ziergegenst.	1 742	6 221 042	23 253	73 387	54 580	18 807
26.21.1	H.v.Haushaltswaren und Ziergegenst.aus Porzellan	339	368 712	9 983	39 730	31 233	8 498
26.21.2	H.v.Haushaltswaren u.Ziergegenst.a.Steigut u.A.	488	155 782	11 620	20 619	14 988	5 632
26.21.3	H.v.Haushaltsw.u.Ziergegenst.aus Ton,Töpferwaren	915	96 548	1 650	13 038	8 360	4 678
26.22	Herstellung von Sanitärkeramik	321	813 379	77 455	94 880	79 523	15 357
26.23	Herst.v.keramischen Isolatoren und Isolierteilen	19	112 990	14 418	10 711	11 358	- 647
26.24	H.von keramischen Erzeugn.für sonst.techn.Zwecke	179	417 538	21 419	40 625	36 823	3 802
26.25	Herstellung von keramischen Erzeugnissen ang.	621	906 743	110 178	115 785	99 915	15 871
26.26	H. v.feuerfesten keramischen Werkstoffen u.Waren	178	1 531 716	213 175	171 875	172 587	- 712
26.3	H.von keramischen Wand-u.Bodenfliesen u.-platten	409	966 956	220 194	131 249	107 352	23 896
26.4	Herstellung von Ziegeln und sonstiger Baukeramik	551	1 896 557	83 107	283 763	203 444	80 319
26.40.1	Herstellung von Ziegeln.....	316	1 639 334	63 232	244 008	176 032	67 976
26.40.2	Herstellung von sonstiger Baukeramik	235	257 222	19 875	39 755	27 412	12 342
26.5	Herstellung von Zement, Kalk und gebranntem Gips	140	2 346 593	74 201	338 918	258 457	80 460

1) Ohne Umsatzsteuer. 2) Umsatzsteuer insgesamt für alle steuerpflichtigen Umsätze. 3) Einschließlich Vorsteuerberichtigungsbeträge. 4) Ohne Steuerpflichtige mit negativen Lieferungen und Leistungen.

2 Wirtschaftszweig

2.1 Steuerpflichtige, Umsätze und Umsatzsteuer 2006 nach Wirtschaftszweigen

Nr. der Klassifikation der Wirtschaftszweige 03	Wirtschaftsgliederung	Steuerpflichtige	Lieferungen und Leistungen ¹⁾	Innergemeinschaftliche Erwerbe ¹⁾	Umsatzsteuer vor Abzug der Vorsteuerbeträge ²⁾	Abziehbare Vorsteuerbeträge ³⁾	Verbleibende Umsatzsteuer/Überschuss
		Anzahl	1 000 EUR				
26.51	Herstellung von Zement	78	1 775 372	48 051	251 009	197 042	53 967
26.52	Herstellung von Kalk	43	551 498	25 645	85 203	59 080	26 123
26.53	Herstellung von gebranntem Gips.....	19	19 723	505	2 706	2 336	371
26.6	Herst. v.Erzeugnissen aus Beton, Zement und Gips	4 677	13 173 346	355 770	2 021 474	1 561 985	459 489
26.61	H. v.Erzeugn.aus Beton,Zement,Kalksandst.f.d.Bau	2 585	6 404 567	177 169	998 581	748 871	249 710
26.61.1	H.von Bausätz.f.Fertigt.bauten aus Beton f.d.Bau	828	825 706	28 037	124 526	99 530	24 996
26.61.2	H. v.Konstruktionsteilen,Fertigbaut.a.Beton usw.	1 606	5 043 687	143 717	790 076	588 244	201 832
26.61.3	Herst. von Erzeugnissen aus Porenbeton f.d. Bau.....	40	111 172	1 705	17 568	12 412	5 156
26.61.4	Herst.von Erzeugnissen aus Kalksandstein f.d.Bau	111	424 002	3 710	66 411	48 686	17 726
26.62	Herstellung von Gipsezeugnissen für den Bau	97	521 129	52 847	63 583	60 765	2 818
26.63	Herstellung von Frischbeton (Transportbeton)	832	3 591 991	31 993	564 729	447 478	117 251
26.64	Herst. v.Mörtel und anderem Beton (Trockenbeton)	154	914 507	23 599	141 621	108 577	33 044
26.65	Herstellung von Faserzementwaren	33	63 250	4 593	9 503	7 124	2 379
26.66	H.v.Erzeugnissen aus Beton, Zement und Gips ang.	976	1 677 902	65 570	243 458	189 170	54 288
26.7	Be-u.Verarbeitung v.Naturwerk-u.Natursteinen ang	6 937	2 484 060	170 331	398 855	235 973	162 882
26.70.1	Steinbildhauerei und Steinmetzerei	5 513	1 388 329	63 623	223 794	114 635	109 159
26.70.2	Sonst.Be-u.Verarb.v.Naturwerk-u.Natursteinen ang	1 424	1 095 731	106 708	175 061	121 338	53 723
26.8	H.v.sonst.Erzeug.aus nicht metallisch.Mineralien	673	3 109 296	285 955	414 070	364 546	49 524
26.81	Herst. v.Mühl-,Mahl-,Polier-,Schleif-u.ä.Steinen	221	998 863	147 099	108 048	100 804	7 244
26.82	H.v.sonst.Erzeugn.a.nicht metall.Mineralien ang.	452	2 110 433	138 856	306 022	263 742	42 279
DJ	Metallerzeug.u.-bearb.,H. von Metallerzeugnissen	68 992	220 124 547	27 548 117	29 192 385	25 543 010	3 625 343
27	Metallerzeugung und -bearbeitung	5 597	109 638 537	18 083 539	14 248 588	13 705 311	543 277
27.1	Erzeugung von Roheisen, Stahl u.Ferrolegerungen	1 607	51 201 867	8 819 868	6 666 309	6 127 101	539 207
27.2	Herstellung von Rohren	828	8 609 883	1 006 501	864 184	960 033	- 95 849
27.21	Herst. von Rohren und Rohrstücken aus Gusseisen.....	203	1 457 535	68 959	156 440	163 332	- 6 892
27.22	Herst. von Stahlrohren und Rohrstücken aus Stahl	625	7 152 349	937 542	707 744	796 702	- 88 958
27.3	Sonstige erste Bearbeitung von Eisen und Stahl	382	5 542 529	808 116	761 428	720 741	40 687
27.31	Herstellung von Blankstahl	88	693 022	125 828	104 979	87 329	17 650
27.32	Herstellung von Kaltband unter 600 mm Breite	37	2 088 247	331 872	303 000	285 687	17 313
27.33	Herstellung von Kaltprofilen	61	654 196	64 696	81 883	86 432	- 4 549
27.34	Herstellung von gezogenem Draht.....	196	2 107 064	285 720	271 566	261 293	10 273
27.4	Erzeugung und erste Bearbeitung von NE-Metallen	1 674	32 125 381	6 098 570	4 319 611	4 545 696	- 226 084
27.41	Erzeugung und erste Bearbeitung von Edelmetallen	354	3 967 984	299 733	744 817	893 020	- 148 203
27.42	Erzeugung und erste Bearbeitung von Aluminium	327	12 447 683	2 632 845	1 571 340	1 491 175	80 165
27.43	Erzeugung und erste Bearb.von Blei,Zinn und Zinn	90	1 314 533	203 274	173 599	165 836	7 763
27.44	Erzeugung und erste Bearbeitung von Kupfer	67	10 802 276	2 450 331	1 353 232	1 580 849	- 227 616
27.45	Erzeugung und erste Bearb.von sonst. NE-Metallen	836	3 592 905	512 388	476 622	414 816	61 806
27.5	Gießereien	1 106	12 158 877	1 350 483	1 637 056	1 351 739	285 317
27.51	Eisengießereien.....	405	5 250 477	421 650	631 750	561 739	70 011
27.52	Stahlgießereien.....	64	1 077 146	117 414	140 605	116 383	24 222
27.53	Leichtmetallgießereien	536	5 134 591	702 707	768 044	586 901	181 143
27.54	Buntmetallgießereien	101	696 663	108 712	96 657	86 716	9 941
28	Herstellung von Metallerzeugnissen	63 395	110 486 009	9 464 579	14 943 797	11 837 700	3 082 066
28.1	Stahl- und Leichtmetallbau	11 492	20 628 234	1 492 176	2 903 412	2 361 803	541 609
28.11	Herstellung von Metallkonstruktionen	7 893	12 789 973	883 854	1 820 317	1 449 630	370 687
28.12	Herstellung von Ausbauelementen aus Metall	3 599	7 838 261	608 321	1 083 095	912 173	170 922
28.2	H. v.Metallbehältern über 300l, Heizkörpern usw.	961	8 556 341	544 500	546 481	440 191	106 291
28.21	H. v.Metallbehältern mit Fassungsverm. über 300l	766	1 990 939	169 346	267 892	218 466	49 426
28.22	H. von Heizkörpern, -kesseln für Zentralheizungen	195	1 865 402	375 154	278 590	221 725	56 865
28.3	H. von Dampfkesseln (ohne Zentralheizungskessel)	145	920 786	58 444	134 599	99 195	35 404
28.4	H. von Schmiede-,Press-,Zieh-,Stanzteilen u.Ä.	2 269	12 718 238	1 127 250	1 683 027	1 421 542	261 485
28.5	Oberflächenveredlg.,Wärmebehandlg.,Mechanik ang.	31 147	20 945 878	1 065 140	3 066 595	2 034 629	1 007 934
28.51	Oberflächenveredlung und Wärmebehandlung	3 398	6 653 565	407 810	954 714	672 016	282 698
28.52	Mechanik, anderweitig nicht genannt.....	27 749	14 292 313	657 329	2 111 881	1 362 613	725 237
28.52.1	Schlosserei und Schweißerei.....	18 031	8 501 461	444 361	1 266 803	812 949	429 822
28.52.2	Schleiferei und Dreherei	5 622	4 854 476	178 637	701 127	459 572	241 554
28.52.3	Beschlag- und Kunstschmieden	4 096	936 377	34 332	143 951	90 091	53 860
28.6	H.v.Schneidw.,Werkzeugen,Schlössern u.Beschlägen	7 567	20 943 845	2 100 645	2 611 265	2 095 586	515 679
28.61	H.v.Schneidwaren u.Bestecken aus unedl. Metallen	339	902 421	29 391	91 887	97 375	- 5 488
28.62	Herstellung von Werkzeugen	5 405	13 663 385	1 260 203	1 763 676	1 311 767	451 910
28.63	H.v.Schlössern u.Beschlägen aus unedlen Metallen	1 823	6 378 038	811 051	755 702	686 444	69 258
28.7	Herstellung von sonstigen Metallwaren	9 814	30 472 688	3 076 425	3 998 418	3 384 754	613 663
28.71	H.v.Metallbeh. m.e.Fassungsverm.v.300l o.weniger	240	15 013 034	106 669	106 759	80 548	26 211
28.72	H. von Verpackungen und Verschlüssen aus Metall.....	377	3 519 918	654 077	473 734	428 199	45 535
28.73	Herstellung von Drahtwaren	506	3 372 572	349 962	411 660	432 479	- 20 819
28.74	Herst. von Schrauben, Nieten, Ketten und Federn.....	1 510	10 008 007	772 972	1 263 177	1 053 848	209 329
28.75	Herstellung von sonstigen Metallwaren ang.	7 181	12 857 157	1 192 744	1 743 088	1 389 681	353 407
28.75.1	H.v.nicht elektron. Haushaltsartikeln aus Metall	388	1 692 717	155 672	195 743	173 309	22 433
28.75.2	Herst. von Panzerschränken und Tresoranlagen	94	122 278	25 920	19 339	14 079	5 261
28.75.3	Herstellung von Metallwaren ang.	6 699	11 042 161	1 011 152	1 528 006	1 202 293	325 713
DK / 29	Maschinenbau	32 767	187 213 954	20 691 921	19 356 614	20 459 552	- 1 102 937
29.1	H.v.Masch.f.d.Erzeugung u.Nutzung v.mech.Energie	3 059	35 744 769	4 876 872	3 789 452	3 847 316	- 57 864
29.11	H.v.Verbrenn.motoren u.Turb.(o.Straßenfahrz.usw)	229	3 548 526	309 106	221 943	363 363	- 141 420
29.12	Herstellung von Pumpen und Kompressoren.....	894	8 682 246	900 931	930 053	1 019 024	- 88 971
29.13	Herstellung von Armaturen	837	8 541 720	835 538	916 882	881 470	35 413
29.14	H.v.Lagern,Getrieben,Zahnradern,Antriebsselement.	1 099	14 972 276	2 831 297	1 720 574	1 583 460	137 113
29.2	H.von sonstigen nicht WZ -spezifischen Maschinen	7 291	39 184 312	4 253 651	4 525 647	4 268 464	257 183
29.21	Herstellung von Öfen und Brennern	242	1 059 937	57 410	110 824	106 142	4 682
29.22	Herstellung von Hebezeugen und Fördermitteln	1 315	11 055 997	1 233 354	1 161 231	1 154 608	6 624
29.23	H.v.kälte-u.lufttechn. Erzeugn., n.f.d. Haushalt	2 108	12 139 645	1 812 157	1 708 750	1 374 338	334 413
29.24	H.v.sonstig.nicht WZ-spezifischen Maschinen ang.	3 626	14 928 734	1 150 731	1 544 841	1 633 377	- 88 536
29.3	Herstellung von land- und forstwirtsch. Maschinen	2 900	8 644 254	1 605 461	1 014 844	1 296 497	- 281 654
29.31	Herstellung von land-u.forstwirtsch.Zugmaschinen	246	195 079	6 538	30 580	24 668	5 912
29.31.1	Herst. von land-u.forstw. Zugmaschinen (oh.Rep.)	18	9 115	603	1 480	1 005	475
29.31.2	Instandhaltung u.Repar.v.land-u.forstw.Zugmasch.	228	185 964	5 935	29 100	23 663	5 437
29.32	Herstellung v.sonstigen land-u.forstw. Maschinen	2 654	8 449 174	1 598 923	984 246	1 271 829	- 287 565
29.32.1	Herst.v.sonst. land-u.forstw.Maschinen (oh.Rep.)	867	7 570 592	1 565 444	843 637	1 167 527	- 323 890
29.32.2	Instandh.u.Rep.v.sonst. land-u.forstw. Maschinen	1 787	878 583	33 479	140 628	104 302	36 325

1) Ohne Umsatzsteuer. 2) Umsatzsteuer insgesamt für alle steuerpflichtigen Umsätze. 3) Einschließlich Vorsteuerberichtigungsbeiträge. 4) Ohne Steuerpflichtige mit negativen Lieferungen und Leistungen.

2 Wirtschaftszweig

2.1 Steuerpflichtige, Umsätze und Umsatzsteuer 2006 nach Wirtschaftszweigen

Nr. der Klassifikation der Wirtschaftszweige 03	Wirtschaftsgliederung	Steuerpflichtige	Lieferungen und Leistungen ¹⁾	Innergemeinschaftliche Erwerbe ¹⁾	Umsatzsteuer vor Abzug der Vorsteuerbeträge ²⁾	Abziehbare Vorsteuerbeträge ³⁾	Verbleibende Umsatzsteuer/Überschuss
		Anzahl	1 000 EUR				
29.4	Herstellung von Werkzeugmaschinen	4 863	20 902 395	1 310 593	2 028 243	2 072 489	- 44 246
29.41	H. von handgeführten kraftbetriebenen Werkzeugen	3 575	10 689 249	669 776	1 070 529	1 056 815	13 714
29.42	H. von Werkzeugmaschinen f.d. Metallbearbeitung.....	706	6 765 324	479 609	671 730	707 559	- 35 829
29.43	Herstellung von Werkzeugmaschinen ang.	582	3 447 823	161 208	285 984	308 114	- 22 131
29.5	H.v.Maschinen für sonst. best. Wirtschaftszweige	11 980	68 282 688	6 168 316	6 289 222	7 356 969	- 1 067 747
29.51	H.v.Masch.für Metallerzeugung,Walzwerkseintr.usw.	675	3 688 339	402 077	466 403	494 476	- 28 073
29.52	Herstellung v.Bergwerks-,Bau-u.Baustoffmaschinen	931	11 285 137	1 737 440	1 047 362	1 385 959	- 338 596
29.53	H.v.Maschinen f. Ernährungsgew. und Tabakverarb.	1 332	9 878 527	605 087	760 797	972 554	- 211 756
29.54	H.v.Masch.f.d.Textil-, Bekleidgs.-u.Ledergewerbe	506	5 596 327	407 967	323 386	545 786	- 222 400
29.55	Herstellung von Maschinen für das Papiergewerbe.....	142	1 130 899	68 928	83 603	115 248	- 31 645
29.56	H.v.Maschinen f.bestimmte Wirtschaftszweige ang.	8 394	36 703 459	2 946 817	3 607 670	3 842 946	- 235 276
29.56.1	Herstellung von Maschinen für das Druckgewerbe	404	5 835 602	339 030	336 732	607 878	- 271 146
29.56.3	H.v.Maschin. f.d.Kunststoff-u.Gummibe-u.-verarb.	154	951 597	60 428	79 908	91 913	- 12 005
29.56.4	H.v.Masch.für sonst.best. Wirtschaftszweige ang.	7 836	29 916 260	2 547 359	3 191 030	3 143 155	47 875
29.6	Herstellung von Waffen und Munition.....	344	1 443 708	126 769	126 289	158 632	- 32 343
29.7	Herstellung von Haushaltsgeräten, ang.	2 330	13 011 829	2 350 260	1 582 918	1 459 184	123 734
29.71	Herstellung von elektrischen Haushaltsgeräten	1 216	11 568 904	2 046 644	1 408 723	1 281 643	127 080
29.72	H.v.nicht elektrischen Heiz-,Koch-u.ä.Gerät.ang.	1 114	1 442 925	303 615	174 195	177 542	- 3 346
DL	H.v.Büromasch.,DV-Gerät.u.-Einr.;Elektrotech.usw	50 095	218 462 224	26 002 646	25 232 596	26 021 217	- 788 621
30	H.v.Büromaschinen, DV-Geräten und -einrichtungen	8 307	28 223 067	4 375 007	3 948 925	3 507 790	441 135
30.01	Herstellung von Büromaschinen	411	716 335	54 552	74 455	72 363	2 092
30.02	Herstellung von DV-Geräten und -einrichtungen	7 896	27 506 732	4 320 455	3 874 466	3 435 426	439 043
31	H.v. Geräten der Elektriz.erzg.,-verteilung u.Ä.	10 420	51 017 443	6 905 451	6 323 318	5 889 450	433 868
31.1	H.von Elektromotoren,Generatoren,Transformatoren	2 053	11 271 574	1 250 245	1 323 664	1 252 238	71 425
31.2	H.v. Elektriz.vertlg.- und -schalteinrichtungen	1 925	9 117 450	750 459	1 088 425	945 797	142 628
31.3	H.von isol.Elektrokabeln,-leitungen und -drähten	798	8 523 585	1 669 033	1 159 640	1 095 981	63 660
31.4	Herstellung von Akkumulatoren und Batterien.....	245	2 505 898	542 704	321 319	455 575	- 134 256
31.5	Herstellung von elektrischen Lampen und Leuchten	1 390	3 462 477	335 006	417 800	357 069	60 731
31.6	Herstellung von elektrischen Ausrüstungen, ang.....	4 009	16 136 459	2 358 004	2 012 470	1 782 791	229 679
31.61	H.v.elekttr.Ausrüstg.für Motoren und Fahrzeug.ang	410	4 500 442	839 272	586 573	523 377	63 196
31.62	Herstellung von sonst. elektrischen Ausrüstg.ang	3 599	11 636 017	1 518 732	1 425 898	1 259 414	166 484
32	Rundfunk- und Nachrichtentechnik	8 334	89 514 506	10 874 055	9 461 626	11 282 301	- 1 820 675
32.1	Herstellung von elektronischen Bauelementen.....	3 758	64 436 249	7 314 674	6 375 453	7 969 379	- 1 593 926
32.2	H.v.Geräten und Einrichtungen d.Telekomm.technik	3 273	20 614 635	3 096 289	2 482 462	2 819 781	- 337 319
32.3	H.v.Rundfunk-,phono-und videoteknischen Geräten	1 303	4 463 622	463 093	603 710	493 141	110 570
33	Medizin-, Mess-,Steuertechnik,Optik, H.von Uhren	23 034	49 707 208	3 848 132	5 498 728	5 341 676	157 052
33.1	H.v.mediz. Geräten u.orthopädischen Erzeugnissen	15 212	18 996 674	1 407 711	2 366 245	2 444 844	- 78 599
33.10.1	H.v. elektromedizinischen Geräten u.Instrumenten	1 081	4 638 563	375 146	964 069	1 176 077	- 212 008
33.10.2	Herstellung von medizintechnischen Geräten	3 808	8 821 934	824 921	919 530	857 944	61 586
33.10.3	Herstellung von orthopädischen Erzeugnissen.....	1 653	2 240 646	175 038	227 292	191 087	36 205
33.10.4	Zahntechnische Laboratorien.....	8 670	3 295 532	32 606	255 353	219 735	35 618
33.2	H.v.Mess-,Kontroll-,Navigat.-u.ä.Instrum.u.Vorr.	4 198	17 856 922	1 308 141	1 859 899	1 654 445	205 453
33.3	H.v.industriellen Prozesssteuerungseinrichtungen	1 011	4 791 107	499 102	576 348	470 195	106 153
33.4	Herst. von optischen und fotografischen Geräten.....	2 214	7 368 403	609 393	624 010	700 724	- 76 714
33.40.1	Herstellung von augenoptischen Erzeugnissen.....	961	1 235 951	267 091	179 903	126 068	53 835
33.40.2	Herstellung von optischen Instrumenten	796	5 125 744	264 099	350 208	465 413	- 115 205
33.40.3	Herstellg. von Foto-,Projektions-und Kinogeräten	457	1 006 707	78 203	93 899	109 243	- 15 344
33.5	Herstellung von Uhren	399	694 103	23 786	72 226	71 468	757
DM	Fahrzeugbau.....	8 556	284 722 672	56 688 397	32 186 223	38 556 146	- 6 369 923
34	Herstellung von Kraftwagen und Kraftwagenteilen.....	5 125	269 406 540	54 675 875	30 616 974	36 750 165	- 6 133 190
34.1	Herstellung von Kraftwagen und Kraftwagenmotoren	738	174 727 659	39 957 013	19 329 879	26 044 724	- 6 714 845
34.10.1	H.v. Personenkraftwagen u.Personenkraftw.motoren	488	171 882 007	38 790 466	18 892 952	25 655 438	- 6 762 486
34.10.2	H.v. Nutzkraftwagen und Nutzkraftwagenmotoren	250	2 845 652	1 166 546	436 927	389 286	47 640
34.2	Herstellung v. Karosserien,Aufbauten u.Anhängern	2 443	8 157 672	1 015 043	1 012 249	1 007 019	5 230
34.3	H.v.Teilen u.Ä. f.Kraftwagen u.Kraftwagenmotoren	1 944	86 521 209	13 703 819	10 274 846	9 698 421	576 425
35	Sonstiger Fahrzeugbau	3 431	15 316 132	2 012 522	1 569 249	1 805 982	- 236 732
35.1	Schiff- und Bootsbau	1 300	5 279 057	592 396	306 939	616 489	- 309 549
35.11	Schiffbau (ohne Boots- und Yachtbau)	455	4 393 661	400 665	213 949	517 836	- 303 887
35.12	Boots- und Yachtbau.....	845	885 396	191 731	92 991	98 653	- 5 663
35.2	Bahnindustrie	321	3 770 986	367 450	455 569	416 937	38 632
35.20.6	Schienefahrzeugbau.....	156	3 337 249	332 889	393 990	372 937	21 054
35.20.7	Herstellung von Eisenbahninfrastruktur	165	433 737	34 561	61 578	44 001	17 578
35.3	Luft- und Raumfahrzeugbau	529	3 545 412	731 390	450 775	442 305	8 470
35.4	H.v.Krafträdern, Fahrrädern u. Behindertenfahrz.	745	1 415 608	164 854	204 806	173 343	31 463
35.41	Herstellung von Kraftträdern.....	257	228 059	54 107	29 345	27 821	1 524
35.41.1	Herstellung von Kraftträdern (ohne Kraftradteile)	107	43 973	5 431	6 353	5 855	498
35.41.2	Herstellung von Kraftradteilen und -zubehör.....	150	184 086	48 676	22 992	21 966	1 026
35.42	Herstellung von Fahrrädern	421	907 261	95 849	140 689	118 076	22 613
35.42.1	Herstellung von Fahrrädern (ohne Fahrradteile)	184	687 449	80 610	109 649	90 553	19 096
35.42.2	Herstellung von Fahrradteilen und -zubehör	237	219 812	15 239	31 039	27 523	3 516
35.43	Herstellung von Behindertenfahrzeugen	67	280 288	14 898	34 772	27 446	7 326
35.5	Fahrzeugbau, anderweitig nicht genannt	536	1 305 070	156 432	151 160	156 907	- 5 747
DN	H.v.Möbeln,Schmuck,Musikinstrument.usw;Recycling	35 347	41 333 401	3 884 922	5 528 638	4 713 956	814 682
36	H.v.Möbeln,Schmuck,Musikinstrument.usw;Recycling	31 727	32 479 657	3 164 741	4 254 842	3 590 754	664 088
36.1	Herstellung von Möbeln	15 404	18 808 906	2 007 271	2 714 860	2 122 398	592 463
36.11	Herstellung von Sitzmöbeln	1 920	2 996 658	594 962	463 408	360 192	103 216
36.12	Herstellung von Büro- und Ladenmöbeln	782	2 645 897	164 672	376 476	293 462	83 014
36.13	Herstellung von Küchenmöbeln	914	3 531 277	350 608	457 672	402 230	55 443
36.14	Herstellung von sonstigen Möbeln	11 629	8 908 216	828 198	1 316 181	977 408	338 773
36.15	Herstellung von Matratzen	159	726 858	68 830	101 123	89 106	12 017
36.2	Herstellung von Schmuck u.ä. Erzeugnissen	6 308	3 419 181	199 591	400 429	349 587	50 842
36.21	Herstellung von Münzen	95	121 420	3 318	11 745	13 278	- 1 532
36.22	Herstellung v.Schmuck,Gold-u.Silberschmiedewaren	6 213	3 297 761	196 273	388 684	336 310	52 374
36.22.1	Bearb. von Edelsteinen,Schmucksteinen und Perlen	794	226 549	17 842	24 860	22 244	2 616
36.22.2	H.v.Schmuck a.Edelmetallen u.Edelmetallplattier.	1 809	1 647 035	97 876	163 389	171 257	- 7 868
36.22.3	H. v. Gold-u.Silberschmiedewaren(o.Bestecke usw)	2 697	301 308	7 002	45 157	27 731	17 426
36.22.4	H.v. Tafelgeräten und Bestecken aus Edelmetallen	56	87 988	4 933	12 541	8 830	3 711
36.22.5	H.v.Edelmetallerzeugnissen für technische Zwecke	857	1 034 880	68 620	142 737	106 246	36 491

1) Ohne Umsatzsteuer. 2) Umsatzsteuer insgesamt für alle steuerpflichtigen Umsätze. 3) Einschließlich Vorsteuerberichtigungsbeiträge. 4) Ohne Steuerpflichtige mit negativen Lieferungen und Leistungen.

2 Wirtschaftszweig

2.1 Steuerpflichtige, Umsätze und Umsatzsteuer 2006 nach Wirtschaftszweigen

Nr. der Klassifikation der Wirtschaftszweige 03	Wirtschaftsgliederung	Steuerpflichtige	Lieferungen und Leistungen ¹⁾	Innergemeinschaftliche Erwerbe ¹⁾	Umsatzsteuer vor Abzug der Vorsteuerbeträge ²⁾	Abziehbare Vorsteuerbeträge ³⁾	Verbleibende Umsatzsteuer/Überschuss
		Anzahl	1 000 EUR				
36.3	Herstellung von Musikinstrumenten	1 701	697 254	33 474	71 006	58 592	12 414
36.4	Herstellung von Sportgeräten	1 009	1 112 402	155 778	153 032	128 681	24 352
36.5	Herstellung von Spielwaren	2 135	3 572 532	239 329	344 707	415 530	- 70 823
36.6	Herstellung von sonstigen Erzeugnissen	5 170	4 869 382	529 297	570 808	515 967	54 841
36.6.1	Herstellung von Phantasieschmuck	650	102 431	9 715	13 887	9 937	3 950
36.6.2	Herstellung von Besen und Bürsten	288	785 197	78 256	83 461	78 907	4 554
36.6.3	Herstellung von Erzeugnissen, ang.	4 232	3 981 754	441 326	473 460	427 123	46 337
36.6.3.1	Herstellung v.Bodenbelägen auf textil. Unterlage	127	298 999	39 846	33 910	30 813	3 097
36.6.3.2	Herstellung von sonst. Bekleidungszubehör, ang.	315	188 142	10 995	24 301	23 445	857
36.6.3.3	Herstellung von chemischen Erzeugnissen, ang.	225	413 155	76 333	62 794	47 664	15 130
36.6.3.4	Herstellung von Kinderwagen.....	24	62 493	6 107	9 824	7 187	2 637
36.6.3.5	H.von Füllhaltern, Kugelschreibern u.Ä., Stempeln	400	1 085 815	95 664	99 345	106 678	- 7 333
36.6.3.6	Verarb.v.natürl.Schnittz.u.Formstf.;Tierausstopf.	242	17 044	275	2 448	1 435	1 013
36.6.3.7	Herstellung von Weihnachtsschmuck	118	149 365	18 197	20 206	16 790	3 415
36.6.3.8	Herstellung von sonstigen Erzeugnissen, ang.	2 781	1 766 741	193 909	220 632	193 110	27 522
37	Recycling	3 620	8 853 743	720 181	1 273 796	1 123 202	150 594
37.1	Recycling v.metall. Altmaterialien u.Reststoffen	1 088	4 440 537	510 599	625 337	607 092	18 245
37.10.1	Recycling v.Altmat.u.Restst.aus Eisen oder Stahl	937	3 660 593	380 309	494 586	504 892	- 10 305
37.10.2	Recycling v.Altmater.u.Reststoffen a.NE-Metallen	151	779 944	130 290	130 751	102 200	28 550
37.2	Recycling v.nicht metall. Altmater.u.Reststoffen	2 532	4 413 206	209 583	648 458	516 110	132 349
37.20.1	Recycling v.textil. Altmaterialien u.Reststoffen	161	141 222	9 727	18 238	16 387	1 851
37.20.2	Recycling v.Altmater.u.Reststoffen.a.Papier u.Ä.	190	561 424	18 847	87 397	71 823	15 574
37.20.3	Recycling v. Altmaterialien u.Reststoffen a.Glas	74	187 994	4 623	28 412	20 428	7 984
37.20.4	Recycling v. Altmaterial. u.Reststoff.a.Kunstst.	393	598 818	35 705	71 178	66 557	4 621
37.20.5	Recycling v. sonst. Altmaterialien u.Reststoffen	1 714	2 923 749	140 681	443 233	340 914	102 319
E	Energie- und Wasserversorgung	139 162	220 849 829	1 064 848	36 030 778	29 815 222	6 215 556
40	Energieversorgung	133 926	210 171 654	1 049 726	34 784 630	28 745 582	6 039 048
40.1	Elektrizitätsversorgung.....	131 029	178 314 123	1 004 738	29 432 970	24 480 884	4 952 086
40.11	Elektrizitätserzeugung	126 143	136 515 000	812 744	22 693 324	19 026 490	3 666 834
40.11.1	Elektrizitätserzeugung ohne Verteilung	4 183	634 168	6 841	97 988	92 587	5 400
40.11.2	Elektriz. erzg. aus Wärmekraft m.Fremdb.z.Vertlg.	5 776	69 445 656	109 518	11 690 097	10 155 905	1 534 192
40.11.3	Sonst. Elektriz. erzg.mit Fremdbezug z.Verteilung	24 903	14 577 448	23 298	2 351 606	1 970 511	381 095
40.11.4	Elektriz. erzg. aus Wärmekr.ohne Fremdb.z.Vertlg.	33 189	47 896 587	538 417	7 923 131	6 018 164	1 904 966
40.11.5	Sonst.Elektriz.erzg.ohne Fremdbezug z.Verteilung	58 092	3 961 140	134 670	630 502	789 322	- 158 820
40.12	Elektrizitätsübertragung	1 522	516 399	302	82 424	76 835	5 589
40.13	Elektrizitätsverteilung und -handel.....	3 364	41 282 724	191 692	6 657 222	5 377 559	1 279 663
40.2	Gasversorgung	1 366	28 902 617	16 633	4 906 825	3 906 176	1 000 648
40.2.1	Gaserzeugung	1 107	4 544 885	12 093	783 163	675 954	107 209
40.2.2	Gasverteilung und -handel durch Rohrleitungen	259	24 357 732	4 540	4 123 662	3 230 222	893 440
40.3	Wärmeverversorgung.....	1 531	2 954 915	28 355	444 836	358 522	86 314
41	Wasserversorgung	5 236	10 678 175	15 122	1 246 148	1 069 640	176 508
F / 45	Baugewerbe	470 248	202 096 673	2 110 311	30 454 830	20 245 547	10 209 283
45.1	Vorbereitende Baustellenarbeiten	11 279	4 036 428	19 623	538 867	421 822	117 045
45.1.1	Abbruch-, Spreng-, Enttrümmerungsgewerbe u.Ä.	10 946	3 933 172	17 931	526 139	410 188	115 951
45.11.1	Abbruch-, Spreng- und Enttrümmerungsgewerbe.....	4 992	1 543 969	3 550	198 775	155 872	42 903
45.11.2	Erdbewegungsarbeiten	5 888	2 325 906	14 298	317 962	246 262	71 700
45.11.4	Aufschließung und Auffüllen von Lagerstätten	66	63 297	83	9 402	8 054	1 349
45.12	Test- und Suchbohrung	333	103 255	1 692	12 728	11 634	1 094
45.2	Hoch- und Tiefbau	124 683	102 033 707	752 033	16 108 835	10 754 996	5 353 839
45.2.1	Hochbau, Brücken- und Tunnelbau u.Ä.	50 632	63 865 590	337 264	10 447 981	6 749 403	3 698 577
45.2.2	Dachdeckerei,Bauspenglerei,Abdichtung u.Zimmerei	49 459	14 979 824	119 852	2 189 132	1 437 424	751 708
45.2.2.1	Dachdeckerei und Bauspenglerei	16 109	7 020 697	25 438	1 021 687	655 685	366 002
45.2.2.2	Abdichtung gegen Wasser und Feuchtigkeit	18 046	2 255 026	26 409	305 545	210 503	95 041
45.2.2.3	Zimmerei und Ingenieurholzbau	15 304	5 704 102	68 006	861 901	571 236	290 665
45.2.3	Bau v.Straßen,Bahnverkehrsstr.,Rollb.,Sportanlg.	7 520	11 362 393	64 183	1 750 570	1 322 246	428 324
45.2.3.1	Bau von Straßen, Rollbahnen und Sportanlagen	6 863	10 108 794	45 560	1 594 856	1 163 079	431 777
45.2.3.2	Bau von Bahnverkehrsstrecken	657	1 253 599	18 624	155 715	159 168	- 3 453
45.2.4	Wasserbau	698	970 281	48 509	131 984	113 042	18 942
45.2.5	Sonstiger spezialisierter Hoch- und Tiefbau.....	16 374	10 855 619	182 224	1 589 167	1 132 880	456 287
45.2.5.1	Brunnenbau	633	407 572	7 864	50 678	45 474	5 203
45.2.5.2	Schachtbau	507	579 164	2 797	86 124	56 742	29 382
45.2.5.3	Schornstein-, Feuerungs- und Industrieofenbau	1 673	1 406 698	108 795	201 936	148 315	53 621
45.2.5.4	Gerüstbau	4 525	1 643 216	11 277	242 950	114 945	128 005
45.2.5.5	Gebäudetrocknung	1 574	451 204	8 870	68 828	39 908	28 920
45.2.5.6	Sonstiger spezialisierter Hoch-und Tiefbau, ang.	7 462	6 367 764	42 621	938 652	727 497	211 155
45.3	Bauinstallation.....	154 501	59 388 101	859 969	8 589 870	5 816 309	2 773 561
45.3.1	Elektroinstallation.....	46 057	18 769 889	178 310	2 681 930	1 773 182	908 747
45.3.2	Dämmung gegen Kälte, Wärme, Schall,Erschütterung	23 410	5 579 998	204 373	833 774	611 467	222 307
45.3.3	Klempnerei,Gas-,Wasser-,Heizungs-u.Lüftungsinst.	57 537	29 239 642	346 954	4 326 901	2 885 523	1 441 378
45.3.4	Sonstige Bauinstallation	27 497	5 798 572	130 333	747 265	546 136	201 129
45.4	Sonstiges Ausbaugewerbe.....	177 709	35 880 342	466 990	5 108 847	3 171 520	1 936 968
45.4.1	Stuckateurgewerbe, Gipserei und Verputzerei.....	12 682	2 947 953	8 566	401 534	237 142	164 392
45.4.2	Bautischlerei und -schlosserei	31 381	7 428 882	98 848	1 083 306	734 988	348 317
45.4.3	Fußboden-, Fliesen-u.Plattenleg.,Raumausstattung	52 290	8 374 504	170 788	1 129 884	772 058	357 826
45.4.3.1	Parkettlegerei	2 960	492 986	14 901	71 331	47 982	23 349
45.4.3.2	Fliesen-, Platten- und Mosaiklegerei	26 446	3 613 830	84 107	497 629	314 856	182 773
45.4.3.3	Estrichlegerei	2 650	1 023 409	3 236	91 648	86 462	5 186
45.4.3.4	Sonstige Fußbodenlegerei und -kleberei	9 945	1 557 867	20 386	207 419	152 921	54 498
45.4.3.5	Tapetenkleberei.....	258	36 947	55	5 492	2 978	2 513
45.4.3.6	Raumausstattung, ohne ausgeprägten Schwerpunkt	10 031	1 649 466	48 103	256 366	166 859	89 507
45.4.4	Maler- und Glasergerber	43 162	10 716 368	43 499	1 599 642	825 390	774 251
45.4.4.1	Maler- und Lackierergewerbe.....	38 967	9 310 350	15 859	1 393 525	687 090	706 435
45.4.4.2	Glasergerber	4 195	1 406 018	27 639	206 117	138 301	67 816
45.4.5	Baugewerbe, anderweitig nicht genannt	38 194	6 412 635	145 288	894 122	601 941	292 181
45.4.5.1	Fassadenreinigung	1 600	329 175	829	48 780	21 317	27 463
45.4.5.3	Ausbaugewerbe, anderweitig nicht genannt	36 594	6 083 460	144 460	845 342	580 624	264 717
45.5	Vermietung v.Baumasch.u.-gerät.m.Bedien.personal	2 076	758 095	11 695	108 772	80 901	27 871
G	Handel;Instandhalt.u.Rep.v.Kfz u.Gebrauchsgütern	1 121 000	1 576 538 868	170 998 956	225 393 645	191 320 822	34 072 815

1) Ohne Umsatzsteuer. 2) Umsatzsteuer insgesamt für alle steuerpflichtigen Umsätze. 3) Einschließlich Vorsteuerberichtigungsbeiträge. 4) Ohne Steuerpflichtige mit negativen Lieferungen und Leistungen.

2 Wirtschaftszweig

2.1 Steuerpflichtige, Umsätze und Umsatzsteuer 2006 nach Wirtschaftszweigen

Nr. der Klassifikation der Wirtschaftszweige 03	Wirtschaftsgliederung	Steuerpflichtige	Lieferungen und Leistungen ¹⁾	Innergemeinschaftliche Erwerbe ¹⁾	Umsatzsteuer vor Abzug der Vorsteuerbeträge ²⁾	Abziehbare Vorsteuerbeträge ³⁾	Verbleibende Umsatzsteuer/Überschuss
		Anzahl	1 000 EUR				
50	Kfz-Handel;Instandhaltg. u.Rep.v.Kfz;Tankstellen	159 303	207 438 003	23 850 152	34 046 347	27 981 520	6 064 827
50.1	Handel mit Kraftwagen	70 402	137 698 005	18 190 947	23 128 230	19 226 831	3 901 399
50.10.1	Handelsvermittlung von Kraftwagen	9 200	5 129 028	410 719	729 968	733 774	- 3 806
50.10.2	Großhandel mit Kraftwagen	3 215	40 410 022	14 320 276	8 357 650	5 957 037	2 400 612
50.10.3	Einzelhandel mit Kraftwagen	57 987	92 158 955	3 459 952	14 040 612	12 536 019	1 504 592
50.2	Instandhaltung und Reparatur von Kraftwagen.....	42 189	17 504 764	244 999	2 736 452	1 970 815	765 638
50.20.3	Lackierung von Kraftwagen	4 357	1 570 904	16 614	247 445	131 651	115 794
50.20.4	Autowaschanlagen	2 877	864 472	8 928	135 751	94 863	40 889
50.20.5	Instandh. und Rep.v.Kraftw.(oh.Lackierg.u.Autow.)	34 955	15 069 389	219 457	2 353 256	1 744 301	608 955
50.3	Handel mit Kraftwagenteilen und -zubehör	26 793	32 737 231	4 762 374	5 160 804	4 194 823	965 981
50.30.1	Handelsvermittl. von Kraftwagenteilen u.-zubehör	2 898	1 375 461	361 182	240 955	182 242	58 713
50.30.2	Großhandel mit Kraftwagenteilen und -zubehör	4 360	21 607 895	3 796 839	3 491 072	2 875 363	615 709
50.30.3	Einzelhandel mit Kraftwagenteilen und -zubehör	19 535	9 753 875	604 353	1 428 777	1 137 217	291 560
50.4	Handel m.Krädern,Teilen u.Zubeh.;Instandh.u.Rep.	7 014	3 934 360	599 785	644 130	526 946	117 183
50.40.1	Handelsverm. von Krafträdern, Teilen und Zubehör	542	228 441	119 501	52 970	32 954	20 016
50.40.2	Gh. mit Krafträdern, Kraftradteilen und Zubehör.....	327	1 677 569	360 838	268 363	242 496	25 866
50.40.3	Eh. mit Krafträdern, Kraftradteilen und Zubehör.....	4 863	1 747 838	114 334	278 783	219 630	59 154
50.40.4	Instandhaltung und Reparatur von Krafträdern	1 282	280 512	5 112	44 014	31 866	12 147
50.5	Tankstellen.....	12 905	15 563 643	52 047	2 376 731	2 062 105	314 626
51	Handelsvermittlung u.Großhandel (o.Handel m.Kfz)	290 518	901 811 425	126 207 706	127 856 614	111 252 490	16 604 124
51.1	Handelsvermittlung	144 050	35 598 325	4 697 878	4 814 083	3 984 071	830 012
51.11	HV.v.landw.Grundstf.,leb.Tieren,text.Rohstf.usw.	3 067	627 963	37 548	65 955	59 817	6 139
51.12	HV. von Brennstf.,Erzen,Metallen u.techn.Chemik.	2 556	3 534 701	361 231	412 047	489 002	- 76 955
51.13	HV. von Holz, Baustoffen und Anstrichmitteln	10 402	1 976 720	143 931	303 267	227 639	75 629
51.14	HV.v.Maschinen,techn.Bedarf,Wasser-u.Luftfahrz.	19 463	5 280 208	579 088	777 753	587 535	190 217
51.15	HV.v.Möb.,Einr.-u.Haushaltsgegenst.,Metallwaren.....	14 978	2 538 163	178 997	392 942	273 174	119 769
51.16	HV. v. Textilien,Bekleidung,Schuhen u.Lederwaren	11 339	2 821 978	420 169	392 212	307 434	84 778
51.17	HV. von Nahrungsmitteln,Getränken und Tabakwaren	9 753	2 459 247	442 709	339 493	274 719	64 774
51.18	Handelsvermittlung von Waren, ang.	43 987	12 608 141	2 222 377	1 622 066	1 385 350	236 716
51.19	Handelsvermittlung von Waren oh.ausgepr.Schwerp.....	28 505	3 751 204	311 828	508 347	379 401	128 945
51.2	Gh. mit landw. Grundstoffen und lebenden Tieren.....	10 818	40 253 214	3 449 663	3 795 051	3 803 463	- 8 412
51.21	Gh. mit Getreide, Saatgut und Futtermitteln	3 423	22 323 162	1 571 912	2 303 896	2 283 230	20 666
51.22	Großhandel mit Blumen und Pflanzen	3 332	4 862 906	1 189 567	510 187	408 217	101 970
51.23	Großhandel mit lebenden Tieren	3 709	12 424 887	563 908	910 404	1 031 319	- 120 915
51.24	Großhandel mit Häuten, Fellen und Leder.....	331	608 295	121 618	68 136	77 438	- 9 302
51.25	Großhandel mit Rohtabak.....	23	33 965	2 658	2 428	3 259	- 831
51.3	Gh. mit Nahrungsmitteln,Getränken und Tabakwaren	22 075	169 978 938	18 273 321	18 543 801	16 520 345	2 023 456
51.31	Großhandel mit Obst, Gemüse und Kartoffeln	3 141	17 219 351	5 184 796	1 548 750	1 301 329	247 421
51.32	Gh. mit Fleisch, Fleischwaren, Geflügel und Wild	2 698	14 073 629	2 191 283	1 111 219	1 062 082	49 136
51.33	Gh.m.Milcherzeugn.,Eiern,Speiseöl,Nahrungsfetten	1 179	8 555 641	1 792 964	689 787	673 193	16 594
51.34	Großhandel mit Getränken	6 475	21 144 701	1 700 267	3 410 356	2 899 061	511 295
51.35	Großhandel mit Tabakwaren	590	9 934 505	343 854	1 408 932	1 182 621	226 312
51.36	Großhandel mit Zucker, Süßwaren und Backwaren	963	5 214 976	764 841	420 785	387 990	32 795
51.36.1	Großhandel mit Zucker	•	•	•	•	•	•
51.36.2	Großhandel mit Süßwaren.....	•	•	•	•	•	•
51.36.3	Großhandel mit Backwaren	449	1 566 387	173 411	120 364	105 740	14 624
51.37	Großhandel mit Kaffee, Tee, Kakao und Gewürzen	562	2 730 884	176 440	176 866	228 699	- 51 833
51.38	Großhandel mit sonstigen Nahrungsmitteln	3 061	23 322 688	3 015 688	2 352 629	2 222 104	131 164
51.38.1	Großhandel mit Fisch und Fischerzeugnissen	595	2 390 654	695 111	198 759	170 353	28 406
51.38.2	Großhandel mit Mehl und Getreideprodukten	131	731 987	84 853	59 495	59 425	70
51.38.3	Großhandel mit Nahrungsmitteln, ang.	2 335	20 200 046	2 235 724	2 095 014	1 992 326	102 688
51.39	Gh. mit Nahrungsmitteln,Getränken und Tabakw.oaS.	3 406	67 782 563	3 103 190	7 423 837	6 563 266	860 570
51.39.1	Großhandel mit tiefgefroren.Nahrungsmitteln oaS.	274	2 208 138	419 452	196 061	165 178	30 883
51.39.2	Gh.m.sonst.Nahrungsm.,Getränken und Tabakw. oaS.	3 132	65 574 426	2 683 737	7 227 776	6 398 088	829 688
51.4	Großhandel mit Gebrauchs- und Verbrauchsgütern	40 329	182 157 795	31 224 589	27 692 330	23 989 356	3 702 975
51.41	Großhandel mit Textilien	4 461	8 343 341	1 539 052	1 628 533	1 111 292	157 241
51.42	Großhandel mit Bekleidung und Schuhen	3 818	13 908 968	2 417 028	2 105 481	1 795 597	309 884
51.43	Gh.mit elektr.Haush.-u.Unterhaltungsgeräten usw.	6 815	58 406 253	10 571 155	8 287 565	7 985 908	301 657
51.44	Gh.m.Haushaltswaren aus Metall,keram.Erzeugn.usw.	2 453	4 780 471	724 292	728 886	626 212	102 674
51.44.1	Großhandel mit Haushaltswaren aus Metall	476	673 663	120 044	113 844	87 654	26 190
51.44.2	Gh. mit keramischen Erzeugnissen und Glaswaren	760	2 770 352	478 539	392 635	368 912	23 722
51.44.3	Großhandel mit Tapeten	60	98 477	11 670	15 925	12 573	3 352
51.44.4	Großhandel mit Wasch-,Putz- und Reinigungsmitteln	1 157	1 237 979	114 040	206 482	157 072	49 410
51.45	Gh.mit kosmetisch. Erzeugn.u.Körperpflegemitteln	1 504	5 046 379	903 523	811 948	632 455	179 492
51.46	Gh.m.pharmazeut.,medizin.u.orthopäd.Erzeugnissen.....	5 707	45 380 230	7 323 361	7 262 892	6 114 029	1 148 863
51.46.1	Großhandel mit pharmazeutischen Erzeugnissen	1 817	32 257 834	5 437 458	5 486 904	4 637 751	849 153
51.46.2	Gh.m.medizin.u.orthopäd.Artikeln und Laborbedarf	2 914	11 385 626	1 740 152	1 522 021	1 258 794	263 227
51.46.3	Großhandel mit Dentalbedarf.....	976	1 736 771	145 750	253 966	217 483	36 483
51.47	Großhandel m. sonst.Gebrauchs-u.Verbrauchsgütern	15 571	46 292 152	7 746 178	7 227 025	5 723 863	1 503 162
51.47.1	Großhandel m.nicht elektrischen Haushaltsgeräten	613	933 894	131 188	148 154	117 515	30 640
51.47.2	Großhandel mit Spielwaren und Musikinstrumenten.....	1 004	2 148 760	544 105	373 573	278 656	94 917
51.47.3	Gh.m.Fahrrädern,-teilen u.-zubeh.,Sport-u.ä.Art.	1 776	3 561 415	588 272	570 730	458 504	112 225
51.47.4	Großhandel mit Uhren,Edelmetallwaren und Schmuck	2 056	2 362 729	269 060	378 888	333 380	45 508
51.47.5	Gh. m.Leder-u.Täschnerwaren,Geschenk-u.Werbearb.	1 771	2 303 975	398 786	360 328	270 464	89 864
51.47.6	Gh.m.Möb.,Einr.gegenst.,Antiquität.,Bodenbelägen	3 667	11 119 377	1 736 574	1 946 266	1 459 266	487 000
51.47.7	Gh.mit feinmechan.,Foto-u.optischen Erzeugnissen	1 198	5 416 214	876 308	720 379	623 709	96 670
51.47.8	Gh.m.Karton,Papier,Pappe,Schreib-,Bürobedarf usw.	3 506	18 175 787	3 201 885	2 728 708	2 182 370	546 338
51.5	Gh.m.nicht landw. Halbwaren,Altmat.u.Reststoffen	35 434	339 167 479	42 968 595	53 220 704	45 274 243	7 946 461
51.51	Gh.m.festen Brennstoffen u.Mineralölerzeugnissen	2 305	170 217 048	14 871 800	26 481 535	22 332 172	4 149 363
51.52	Großhandel mit Erzen,Metallen und Metallhalbzeug	3 080	42 089 451	12 454 137	7 575 929	6 199 364	1 376 565
51.53	Gh.m. Holz,Baustoff.,Anstrichm.u. Sanitärkeramik	14 887	52 172 571	4 031 863	8 364 319	7 077 071	1 287 248
51.53.1	Gh.m.Holz,Baustff., Anstrichm.und Sanitärker.oaS.	1 941	7 300 399	544 284	1 207 600	1 044 794	162 806
51.53.2	Großhandel mit Roh- und Schnittholz.....	1 896	4 638 234	609 480	664 981	591 123	73 858
51.53.3	Gh.m.sonst.Holzhalbwaren sowie Bauelem. aus Holz	2 194	4 304 721	757 416	720 138	569 007	151 131
51.53.4	Gh.m.Baustf.und Bauelementen aus mineral.Stoffen	7 412	30 987 762	1 665 973	4 951 083	4 235 493	715 591
51.53.5	Großhandel mit Flachglas	305	668 365	138 223	113 768	82 780	30 988
51.53.6	Großhandel mit Anstrichmitteln	625	1 667 644	142 031	271 327	206 587	64 740
51.53.7	Großhandel mit Sanitärkeramik	514	2 605 446	174 455	435 422	347 287	88 134

1) Ohne Umsatzsteuer. 2) Umsatzsteuer insgesamt für alle steuerpflichtigen Umsätze. 3) Einschließlich Vorsteuerberichtigungsbeiträge. 4) Ohne Steuerpflichtige mit negativen Lieferungen und Leistungen.

2 Wirtschaftszweig

2.1 Steuerpflichtige, Umsätze und Umsatzsteuer 2006 nach Wirtschaftszweigen

Nr. der Klassifikation der Wirtschaftszweige 03	Wirtschaftsgliederung	Steuerpflichtige	Lieferungen und Leistungen ¹⁾	Innergemeinschaftliche Erwerbe ¹⁾	Umsatzsteuer vor Abzug der Vorsteuerbeträge ²⁾	Abziehbare Vorsteuerbeträge ³⁾	Verbleibende Umsatzsteuer/Überschuss
		Anzahl	1 000 EUR				
51.54	Gh.m.Metallw.u.Ä.f.d.Bau u.Inst.bedarf f.Gas usw	6 868	28 446 791	2 956 528	4 442 909	3 705 751	737 159
51.55	Großhandel mit chemischen Erzeugnissen	2 933	30 881 856	6 912 406	4 271 437	4 022 791	248 646
51.56	Großhandel mit sonstigen Halbwaren	828	2 166 364	415 092	284 661	249 235	35 426
51.57	Großhandel mit Altmaterialien und Reststoffen	4 533	13 193 397	1 326 770	1 799 914	1 687 859	112 055
51.8	Großhandel mit Maschinen, Ausrüstungen u.Zubehör	26 507	110 539 547	21 536 250	16 535 565	14 763 458	1 772 107
51.81	Großhandel mit Werkzeugmaschinen	1 917	5 154 264	635 173	727 075	666 360	60 715
51.82	Großhandel m.Bergwerks-, Bau-u.Baustoffmaschinen	1 692	7 460 443	1 089 665	1 028 857	1 004 698	24 159
51.83	Großhandel mit Textil-, Näh- und Strickmaschinen	307	418 340	55 075	38 599	43 829	- 5 231
51.84	Gh.m.DV-Gerät.,peripheren Einheiten und Software	3 130	42 419 078	9 017 715	6 398 549	6 045 216	353 334
51.85	Großhandel mit sonst. Büromaschinen u.Büromöbeln	2 450	7 226 869	1 293 034	1 172 661	925 877	246 784
51.85.1	Großhandel mit sonstigen Büromaschinen	2 065	6 267 818	1 232 350	1 044 477	809 293	235 184
51.85.2	Großhandel mit Büromöbeln	385	959 051	60 684	128 184	116 584	11 600
51.86	Großhandel mit elektronischen Bauelementen	1 181	4 396 380	946 224	665 890	565 672	100 217
51.87	Großhandel m.sonst.Masch.usw (o.landw.Maschinen)	12 491	35 230 514	7 411 734	5 229 741	4 445 861	783 880
51.88	Großhandel mit landwirt. Maschinen und Geräten	3 339	8 233 659	1 087 630	1 274 194	1 065 944	208 250
51.9	Sonstiger Großhandel	11 305	24 116 129	4 057 410	3 255 079	2 917 554	337 525
52	Eh.(o.Handel m.Kfz u.Tankst.); Rep.v.Geb.gütern.....	671 179	467 289 439	20 941 098	63 490 684	52 086 812	11 403 864
52.1	Einzelhand. m.Waren versch.Art(i.Verkaufsräumen)	93 126	200 875 088	6 372 048	23 190 031	20 729 075	2 460 956
52.11	Eh.mit Waren versch.Art, Hauptr. Nahrungsm.usw.....	40 922	151 224 335	3 829 385	16 170 688	14 748 096	1 422 593
52.12	Sonst. Einzelhandel mit Waren verschiedener Art.....	52 204	49 650 752	2 542 662	7 019 343	5 980 979	1 038 363
52.2	Fach-Eh.mit Nahrungsmitt.usw.(in Verkaufsräumen)	67 198	19 166 229	877 795	2 135 367	1 796 418	338 948
52.21	Einzelhandel mit Obst, Gemüse und Kartoffeln	10 086	2 364 724	188 975	198 058	176 476	21 582
52.22	Eh.mit Fleisch, Fleischwaren, Geflügel und Wild.....	6 732	2 635 943	103 065	208 263	178 896	29 367
52.23	Eh. mit Fisch und Fischerzeugn., Meeresfrüchten.....	2 372	671 339	80 130	55 137	47 117	8 020
52.24	Einzelhandel mit Back- und Süßwaren	11 002	3 051 476	50 043	256 208	208 358	47 850
52.24.1	Einzelhandel mit Backwaren	8 776	2 721 752	31 224	225 450	183 013	42 437
52.24.2	Einzelhandel mit Süßwaren	2 226	329 724	18 819	30 757	25 344	5 413
52.25	Einzelhandel mit Getränken	18 355	4 934 524	208 380	794 068	644 454	149 615
52.26	Einzelhandel mit Tabakwaren.....	3 579	1 546 018	12 853	229 148	197 583	31 565
52.27	Sonstiger Facheinzelhandel mit Nahrungsmitteln	15 072	3 962 205	234 348	394 486	343 536	50 950
52.27.1	Einzelhandel mit Reformwaren	2 637	1 013 639	16 886	100 664	87 955	12 708
52.27.5	Sonst. Fach-Eh. mit Nahrungsm. (oh.Reformwaren).....	12 435	2 948 567	217 463	293 822	255 581	38 241
52.3	Apotheken;Fach-Eh.mit med.Art.usw.(i.Verkaufsr.)	45 211	54 592 645	844 952	8 349 984	6 609 560	1 740 424
52.31	Apotheken	21 721	35 102 349	44 098	5 532 242	4 408 168	1 124 074
52.32	Einzelhandel mit med.und orthopädischen Artikeln	8 030	4 820 839	422 237	665 620	475 069	190 551
52.33	Einzelhandel m.Parfümwaren u.Körperpflegemitteln	15 460	14 669 456	378 618	2 152 122	1 726 323	425 799
52.33.1	Eh.mit kosmet.Erzeugn. usw. (oh.Drogerieartikel)	11 850	3 941 770	203 629	598 572	463 348	135 224
52.33.2	Einzelhandel mit Drogerieartikeln	3 610	10 727 687	174 989	1 553 550	1 262 975	290 575
52.4	Sonstiger Facheinzelhandel (in Verkaufsräumen)	342 206	155 978 628	10 844 370	24 403 025	18 505 490	5 897 527
52.41	Einzelhandel mit Textilien	10 783	1 853 720	155 289	305 680	216 289	89 391
52.41.1	Einzelhandel mit Haushaltstextilien.....	5 398	1 347 650	123 035	223 903	162 579	61 324
52.41.2	Eh.mit Kurzw.,Schneidereibedarf,Handarbeiten usw	5 385	506 071	32 254	81 777	53 710	28 067
52.42	Einzelhandel mit Bekleidung.....	38 476	25 167 278	1 652 282	4 107 207	3 002 651	1 104 556
52.42.1	Einzelhandel mit Bekleidung oaS.	23 827	19 427 394	1 148 472	3 145 634	2 333 594	812 040
52.42.2	Eh.mit Herrenbekleidung und Bekleidungszubehör.....	2 187	1 281 256	101 080	214 973	150 671	64 302
52.42.3	Eh.mit Damenbekleidung und Bekleidungszubehör	9 071	3 830 139	331 502	640 393	436 695	203 697
52.42.4	Eh.m.Kinder-u.Säugl.bekleidung, Bekleidg.zubeh.	2 863	524 151	60 840	89 796	70 439	19 357
52.42.5	Einzelhandel mit Kürschnerwaren.....	528	104 338	10 389	16 411	11 251	5 160
52.43	Einzelhandel mit Schuhen und Lederwaren.....	9 693	6 596 986	868 425	1 141 141	759 795	381 346
52.43.1	Einzelhandel mit Schuhen	7 105	5 604 994	720 504	974 208	643 397	330 811
52.43.2	Einzelhandel mit Leder- und Täschnerwaren	2 588	991 992	147 921	166 933	116 398	50 535
52.44	Eh.mit Möbeln, Einr.gegenständen und Hausrat ang	28 525	21 699 606	1 568 093	3 641 930	2 640 327	1 001 597
52.44.1	Einzelhandel mit Wohnmöbeln	13 393	17 715 689	1 184 846	2 985 599	2 176 111	809 488
52.44.2	Einzelhandel mit Beleuchtungsartikeln	1 423	445 188	44 130	70 124	53 356	16 768
52.44.3	Einzelhandel mit Haushaltsgegenständen	4 641	1 309 080	181 853	224 591	161 839	62 746
52.44.4	Eh. mit keramischen Erzeugnissen und Glaswaren	2 840	562 627	42 448	90 755	62 344	28 411
52.44.6	Einzelhandel mit Holz-, Kork-,Flecht-u.Korbwaren	1 164	275 844	39 174	46 205	31 265	14 940
52.44.7	Einzelhandel mit Heimtextilien	5 064	1 391 178	75 642	224 656	155 411	69 244
52.45	Eh.m.elekt.r.Haush.-und Unterhaltungsgeräten usw.	42 411	23 807 001	1 264 623	3 701 890	3 042 759	659 131
52.45.1	Eh.m.elekt.r.Haush.gerät. u.elektrotechn.Erzeugn.	24 601	9 192 723	973 938	1 399 988	1 085 133	314 855
52.45.2	Eh.m.Gerät.der Unterhaltg.elektronik und Zubehö.	14 004	13 562 097	202 459	2 139 122	1 824 784	314 339
52.45.3	Einzelhandel mit Musikinstrumenten u. Musikalien	3 806	1 052 182	88 226	162 780	132 843	29 937
52.46	Eh.m.Metallw.,Anstrichm.u.Bau-u.Heimwerkerbedarf	28 515	25 551 164	1 510 386	4 058 732	3 223 265	835 468
52.46.1	Eh.mit Eisen-,Metall- und Kunststoffwaren, ang.....	11 178	4 787 986	450 816	751 707	565 572	186 135
52.46.2	Einzelhandel mit Anstrichmitteln	1 686	490 441	35 011	78 363	54 289	24 074
52.46.3	Einzelhandel mit Bau- und Heimwerkerbedarf	15 151	20 272 736	1 024 559	3 228 663	2 603 404	625 259
52.47	Eh.m.Büchern,Zeitungn, Zeitschr.,Schreibw.u.Ä.....	20 747	7 531 342	178 580	854 329	716 034	138 293
52.47.1	Eh.m.Schreib-u.Papierwaren, Schul-u.Büroartikeln	9 837	2 666 605	107 331	396 076	302 121	93 954
52.47.2	Einzelhandel mit Büchern und Fachzeitschriften	7 600	3 928 830	68 749	344 878	325 568	19 310
52.47.3	Eh.mit Unterhaltungszeitschriften und Zeitungen.....	3 310	935 906	2 501	113 375	88 345	25 029
52.48	Eh.m.Tapeten, Geschenkartikeln,Uhren, Spielw.usw	40 929	9 413 901	499 763	1 336 205	986 814	349 391
52.48.1	Einzelhandel mit Tapeten und Bodenbelägen	3 175	1 375 807	98 075	226 126	148 782	77 344
52.48.2	Eh.mit Kunstgegenständen, Münzen,Geschenkart.usw	18 866	3 059 711	169 398	367 325	279 121	88 204
52.48.5	Einzelhandel m.Uhren, Edelmetallwaren u.Schmuck.....	12 253	3 211 624	132 709	473 532	344 253	129 279
52.48.6	Einzelhandel mit Spielwaren.....	6 635	1 766 759	99 581	269 223	214 659	54 564
52.49	Facheinzelhandel ang. (in Verkaufsräumen)	122 127	34 357 630	3 146 929	5 255 911	3 917 557	1 338 354
52.49.1	Einzelhandel mit Blumen, Pflanzen und Saatgut	25 049	4 481 357	314 095	455 473	348 650	106 823
52.49.2	Eh. mit zoologischem Bedarf und lebenden Tieren.....	4 991	1 177 460	57 813	137 796	116 345	21 452
52.49.3	Augenoptiker	12 383	4 231 796	123 176	667 524	392 761	274 764
52.49.4	Eh.mit Foto-und opt. Erzeugn.(oh.Augenoptiker)	3 473	1 858 896	174 553	293 782	233 205	60 578
52.49.5	Eh.m.Computern, peripheren Einheiten u.Software.....	26 217	7 315 562	1 395 023	1 296 746	950 414	346 332
52.49.6	Eh.m.Telekommunikationsgeräten u.Mobiltelefonen.....	4 589	2 938 669	115 809	461 745	396 169	65 576
52.49.7	Eh.mit Fahrrädern, Fahrradteilen und -zubehö.	8 214	2 187 231	132 725	355 133	264 438	90 695
52.49.8	Eh.mit Sport- und Campingart. (oh.Campingmöbel).....	6 932	2 249 421	184 895	368 772	287 825	80 947
52.49.9	Sonst. Facheinzelhandel ang. (in Verkaufsräumen)	30 279	7 917 236	648 840	1 218 938	927 751	291 187
52.5	Eh.m.Antiquitäten und Gebrauchtw.(in Verkaufsfr.)	17 947	2 523 413	159 218	345 327	265 727	79 600
52.50.1	Einzelhandel m. Antiquitäten u.antiken Teppichen	4 585	402 882	22 685	54 692	33 011	21 680
52.50.2	Antiquariate	878	75 527	1 487	6 729	4 318	2 411

1) Ohne Umsatzsteuer. 2) Umsatzsteuer insgesamt für alle steuerpflichtigen Umsätze. 3) Einschließlich Vorsteuerberichtigungsbeiträge. 4) Ohne Steuerpflichtige mit negativen Lieferungen und Leistungen.

2 Wirtschaftszweig

2.1 Steuerpflichtige, Umsätze und Umsatzsteuer 2006 nach Wirtschaftszweigen

Nr. der Klassifikation der Wirtschaftszweige 03	Wirtschaftsgliederung	Steuerpflichtige	Lieferungen und Leistungen ¹⁾	Innergemeinschaftliche Erwerbe ¹⁾	Umsatzsteuer vor Abzug der Vorsteuerbeträge ²⁾	Abziehbare Vorsteuerbeträge ³⁾	Verbleibende Umsatzsteuer/Überschuss
		Anzahl	1 000 EUR				
52.50.3	Einzelhandel mit sonstigen Gebrauchtwaren	12 484	2 045 005	135 047	283 906	228 397	55 509
52.6	Einzelhandel (nicht in Verkaufsräumen)	86 772	31 851 070	1 771 079	4 706 323	3 954 448	751 875
52.61	Versandhandel	15 329	15 170 299	1 022 490	2 275 771	1 874 539	401 231
52.61.1	Versandhandel mit Waren o.ausgepräg. Schwerpunkt	5 496	8 452 263	352 750	1 253 034	1 069 518	183 516
52.61.2	Vh.m.Textilien,Schuhen, Bekleidung u.Lederwaren.....	3 007	1 700 740	271 392	295 090	217 514	77 576
52.61.3	Sonstiger Fachversandhandel.....	6 826	5 017 296	398 348	727 646	587 508	140 138
52.62	Einzelhandel an Verkaufsständen und auf Märkten.....	15 783	1 457 943	59 205	170 089	132 211	37 878
52.62.1	Eh.m.Nahrungsm.u.Getränken a.Verkaufsständ.u.Ä.....	5 718	788 703	23 231	82 657	67 810	14 847
52.62.2	Sonst.Einzelhandel an Verkaufsständen u.Märkten.....	10 065	669 239	35 974	87 432	64 402	23 030
52.63	Sonstiger Einzelhandel (nicht in Verkaufsräumen)	55 660	15 222 828	689 385	2 260 464	1 947 697	312 766
52.63.1	Einzelhandel vom Lager mit Brennstoffen.....	3 535	8 075 984	112 277	1 287 758	1 200 414	87 344
52.63.4	Sonst.Einzelhandel ang.(nicht i.Verkaufsräumen).....	52 125	7 146 844	577 108	972 706	747 283	225 423
52.7	Reparatur von Gebrauchsgütern	18 719	2 302 366	71 636	360 628	226 094	134 534
52.71	Reparatur von Schuhen und Lederwaren	2 891	207 826	7 204	31 955	17 131	14 823
52.72	Reparatur von elektrischen Haushaltsgeräten.....	3 669	738 668	18 799	114 984	73 453	41 532
52.73	Reparatur von Uhren und Schmuck.....	1 381	136 489	2 752	21 777	12 926	8 852
52.74	Reparatur von sonstigen Gebrauchsgütern.....	10 778	1 219 384	42 881	191 911	122 584	69 327
52.74.1	Reparatur von Fahrrädern	495	43 836	1 243	7 013	5 102	1 911
52.74.2	Reparatur von sonstigen Gebrauchsgütern, ang.	10 283	1 175 548	41 638	184 898	117 482	67 416
H / 55	Gastgewerbe.....	330 567	59 437 206	278 987	8 391 066	4 696 587	3 694 479
55.1	Hotellerie	49 479	16 876 466	58 485	2 595 905	1 392 223	1 203 682
55.10.1	Hotels (ohne Hotels garnis).....	13 412	11 361 645	40 765	1 765 690	957 166	808 524
55.10.2	Hotels garnis	4 545	1 140 312	2 319	179 209	94 147	85 062
55.10.3	Gasthöfe	21 680	3 437 850	12 757	522 923	269 546	253 377
55.10.4	Pensionen	9 842	936 659	2 643	128 084	71 365	56 719
55.2	Sonstiges Beherbergungsgewerbe	16 632	2 060 555	15 233	218 802	137 364	81 438
55.21	Jugendherbergen und Hütten	300	146 916	260	4 913	2 918	1 995
55.22	Campingplätze	1 568	372 330	1 328	37 703	23 075	14 628
55.23	Beherbergungsgewerbe, anderweitig nicht genannt.....	14 764	1 541 308	13 645	176 186	111 371	64 815
55.23.1	Erholungs- und Ferienheime	650	466 761	869	18 550	14 084	4 465
55.23.2	Ferienzentren	367	329 536	4 479	51 263	31 683	19 580
55.23.3	Ferienhäuser und Ferienwohnungen	9 568	412 708	5 287	64 242	41 499	22 743
55.23.4	Privatquartiere.....	3 184	125 517	673	18 685	10 510	8 175
55.23.6	Boardinghouses	38	7 054	2	1 053	740	313
55.23.7	Sonstiges Beherbergungsgewerbe, ang.	957	199 733	2 336	22 393	12 855	9 538
55.3	Speisengeprägte Gastronomie.....	170 598	27 080 227	145 047	3 759 188	2 091 147	1 668 041
55.30.1	Restaurants mit herkömmlicher Bedienung.....	105 202	17 082 827	84 627	2 539 202	1 346 703	1 192 498
55.30.2	Restaurants mit Selbstbedienung.....	3 047	3 014 119	4 882	397 183	223 328	173 855
55.30.3	Cafes	13 572	2 017 234	7 556	262 389	144 502	117 887
55.30.4	Eissalons	7 992	1 143 295	33 231	143 085	81 479	61 606
55.30.5	Imbissstuben	40 785	3 822 752	14 752	417 329	295 135	122 194
55.4	Getränkeprägte Gastronomie	76 995	8 242 286	21 320	1 228 527	751 569	476 958
55.40.1	Schankwirtschaften	58 088	5 691 784	11 318	846 652	478 604	368 048
55.40.3	Diskotheiken und Tanzlokale	3 880	813 902	2 777	128 785	85 918	42 867
55.40.5	Bars	2 297	254 119	661	39 511	22 515	16 995
55.40.6	Vergnügungsorte	651	97 786	656	15 381	8 929	6 452
55.40.7	Sonstige getränkeprägte Gastronomie	12 079	1 384 695	5 909	198 198	155 603	42 596
55.5	Kantinen und Caterer	16 863	5 177 672	38 901	588 644	324 284	264 360
55.51	Kantinen	6 403	2 076 988	1 870	226 044	113 899	112 146
55.52	Caterer.....	10 460	3 100 684	37 031	362 600	210 386	152 214
I	Verkehr und Nachrichtenübermittlung.....	197 777	286 540 362	3 789 182	34 050 958	25 128 980	8 921 485
60	Landverkehr; Transport in Rohrfernleitungen.....	114 124	65 521 355	370 382	9 544 522	8 057 609	1 486 425
60.1	Eisenbahnverkehr	•	•	•	•	•	•
60.2	Sonstiger Landverkehr	113 741	46 253 344	236 095	6 409 591	4 611 802	1 797 301
60.21	Personenbeförderung im Linienverkehr zu Land	7 921	8 239 931	46 868	884 852	915 436	- 30 734
60.21.1	Personenbeförd.im Omnibus-Ortslinienverkehr u.Ä.	3 149	3 435 445	8 827	390 718	377 708	12 993
60.21.2	Personenbeförd.im Omnibus-Überlandlinienverkehr.....	4 378	1 686 144	11 280	202 979	171 871	30 976
60.21.3	Personenbeförd.mit Stadtschnell-u.Straßenbahnen.....	68	2 938 475	11 300	261 068	345 611	- 84 543
60.21.4	Berg- und Seilbahnen	326	179 865	15 461	30 087	20 246	9 841
60.22	Betrieb von Taxis und Mietwagen mit Fahrer	31 982	3 381 053	3 612	349 153	258 176	90 977
60.23	Sonstige Personenbeförderung im Landverkehr.....	9 494	1 745 767	12 887	225 398	236 249	- 11 187
60.24	Güterbeförderung im Straßenverkehr	64 344	32 886 594	172 728	4 950 188	3 201 941	1 748 244
60.3	Transport in Rohrfernleitungen	•	•	•	•	•	•
61	Schifffahrt.....	7 372	19 339 414	123 752	471 348	495 841	- 24 492
61.1	See- und Küstenschifffahrt	5 439	16 961 751	88 799	142 903	250 259	- 107 356
61.2	Binnenschifffahrt	1 933	2 377 663	34 954	328 445	245 582	82 864
61.20.1	Personenbeförderung in der Binnenschifffahrt	571	526 861	3 898	58 825	42 828	15 997
61.20.2	Güterbeförderung i.d. Binnenschiff.d.Reedereien	630	1 260 223	18 049	201 519	152 158	49 360
61.20.3	Güterbeförd.i.d.Binnenschiff.durch Partikuliere	477	403 342	11 255	49 783	31 438	18 345
61.20.4	Fluss- und Kanalfahren, Hafenschifffahrt	255	187 238	1 752	18 319	19 158	- 838
62	Luftfahrt	1 151	8 904 824	485 312	504 254	543 716	- 39 462
62.1	Linienflugverkehr	294	8 205 749	462 472	466 980	486 632	- 19 652
62.2	Gelegenheitsflugverkehr.....	826	665 610	21 828	31 931	53 037	- 21 105
62.3	Raumtransport	31	33 464	1 012	5 343	4 047	1 295
63	Hilfs- und Nebentätig.f.d.Verkehr; Verkehrsverm.	54 206	93 229 466	1 865 702	10 513 258	7 693 234	2 820 020
63.1	Frachtschlag und Lagerei	1 424	5 746 983	283 481	825 133	393 322	431 811
63.11	Frachtschlag	266	1 075 361	2 777	90 634	79 621	11 013
63.12	Lagerei.....	1 158	4 671 622	280 703	734 499	313 701	420 798
63.12.1	Lagerei (ohne Kühlhäuser)	1 038	3 772 766	264 061	613 786	225 421	388 364
63.12.2	Kühlhäuser	120	898 855	16 642	120 713	88 280	32 434
63.2	Sonstige Hilfs- und Nebentätig. für den Verkehr.....	3 293	8 376 122	50 966	677 061	714 520	- 37 459
63.21	Sonstige Hilfs- und Nebentätig.f.d.Landverkehr	1 375	1 222 600	15 848	179 186	128 131	51 056
63.21.1	Parkhäuser und Parkplätze	572	923 440	2 433	133 194	97 938	35 256
63.21.2	Hilfs- und Nebentätig. für den Landverkehr,ang.....	803	299 160	13 415	45 993	30 193	15 800
63.22	Sonst.Hilfs- und Nebentätigkeiten f.d.Schifffahrt	1 253	1 131 147	5 731	87 223	101 865	- 14 643
63.22.1	Sonst.Hilfs- u. Nebentätig. f.d.Binnenschifffahrt	226	405 025	2 217	40 729	32 473	8 256
63.22.2	Seehafenbetriebe	110	495 930	853	40 581	65 822	- 25 241
63.22.3	Bugsier- und Bergungsschifffahrt	126	110 479	2 660	4 398	1 972	2 425

1) Ohne Umsatzsteuer. 2) Umsatzsteuer insgesamt für alle steuerpflichtigen Umsätze. 3) Einschließlich Vorsteuerberichtigungsbeiträge. 4) Ohne Steuerpflichtige mit negativen Lieferungen und Leistungen.

2 Wirtschaftszweig

2.1 Steuerpflichtige, Umsätze und Umsatzsteuer 2006 nach Wirtschaftszweigen

Nr. der Klassifikation der Wirtschaftszweige 03	Wirtschaftsgliederung	Steuerpflichtige	Lieferungen und Leistungen ¹⁾	Innergemeinschaftliche Erwerbe ¹⁾	Umsatzsteuer vor Abzug der Vorsteuerbeträge ²⁾	Abziehbare Vorsteuerbeträge ³⁾	Verbleibende Umsatzsteuer/Überschuss
		Anzahl	1 000 EUR				
63.22.4	Lotsbetriebe	791	119 713	1	1 515	1 598	- 83
63.23	Sonstige Hilfs- und Nebentätig.für die Luftfahrt	665	6 022 374	29 387	410 652	484 524	- 73 872
63.23.1	Flughafenbetriebe	253	4 649 452	15 387	336 271	398 570	- 62 299
63.23.2	Landeplätze für Luftfahrzeuge	40	6 271	9	917	1 340	- 424
63.23.3	Hilfs- und Nebentätigkeiten für die Luftfahrt,ang	372	1 366 651	13 991	73 464	84 613	- 11 149
63.3	Reisebüros und Reiseveranstalter	23 209	16 467 367	66 829	1 441 851	882 971	558 875
63.30.1	Reisebüros	17 068	4 104 155	15 729	371 232	262 614	108 617
63.30.2	Reiseveranstalter und Fremdenführung	6 141	12 363 212	51 101	1 070 619	620 357	450 258
63.4	Spedition, sonstige Verkehrsvermittlung.....	26 280	62 638 994	1 464 426	7 569 214	5 702 420	1 866 794
63.40.1	Spedition	19 809	54 810 697	564 556	6 487 643	4 885 371	1 602 272
63.40.2	Schiffsmaklerbüros und -agenturen	817	1 654 815	15 241	50 320	50 203	118
63.40.4	Logistische Dienstleistungen, ang.	3 386	3 125 720	89 038	461 037	365 851	95 186
63.40.5	Verkehrsvermittlung, anderweitig nicht genannt	2 268	3 047 763	795 591	570 213	400 994	169 218
64	Nachrichtenübermittlung.....	20 924	99 545 302	944 033	13 017 575	8 338 581	4 678 993
64.1	Postverwaltg. und private Post- und Kurierdienste	17 947	36 918 550	66 107	2 155 444	1 551 480	603 965
64.11	Postverwaltung	—	—	—	—	—	—
64.12	Private Post- und Kurierdienste.....	17 947	36 918 550	66 107	2 155 444	1 551 480	603 965
64.3	Fernmeldedienste	2 977	62 626 752	877 926	10 862 131	6 787 102	4 075 029
J	Kredit- und Versicherungsgewerbe	57 322	52 644 617	526 217	7 462 271	5 345 500	2 116 771
65	Kreditgewerbe	3 698	38 713 356	455 028	5 549 883	3 876 905	1 672 979
65.1	Zentralbanken und Kreditinstitute	2 066	25 145 545	261 770	3 347 337	1 896 119	1 451 217
65.11	Zentralbanken	11	20 151	1 353	3 881	1 824	2 057
65.12	Kreditinstitute (ohne Spezialkreditinstitute)	2 055	25 125 395	260 417	3 343 456	1 894 295	1 449 161
65.12.1	Kreditbanken einschl. Zweigstellen ausl. Banken.....	247	12 279 057	163 630	2 051 346	1 029 373	1 021 973
65.12.2	Girozentralen	•	•	•	•	•	•
65.12.3	Sparkassen	457	1 537 298	15 056	242 681	128 944	113 737
65.12.4	Genossenschaftliche Zentralbanken	•	•	—	•	•	•
65.12.5	Kreditgenossenschaften	1 251	6 995 791	8 996	348 302	182 869	165 433
65.12.6	Realkreditinstitute	17	108 794	406	10 692	3 934	6 757
65.12.7	Kreditinstitute mit Sonderaufgaben	31	847 543	22 403	150 852	138 237	12 614
65.12.9	Bausparkassen	40	115 310	97	17 857	14 983	2 874
65.2	Sonstige Finanzierungsinstitutionen.....	1 632	13 567 811	193 258	2 202 547	1 980 786	221 761
65.21	Institutionen für Finanzierungsleasing	826	11 912 634	190 821	1 930 383	1 854 763	75 619
65.22	Spezialkreditinstitute	47	206 530	130	35 204	8 575	26 628
65.23	Finanzierungsinstitutionen, ang.	759	1 448 646	2 308	236 960	117 447	119 514
65.23.1	Kapitalanlagegesellschaften.....	237	804 918	76	141 244	64 929	76 315
65.23.2	Leihhäuser	171	28 944	300	4 710	2 484	2 227
65.23.3	Sonstige Finanzierungsinstitutionen, ang.	351	614 784	1 931	91 006	50 034	40 972
66	Versicherungsgewerbe	484	7 038 724	13 227	573 652	306 538	267 113
66.01	Lebensversicherungen	139	299 572	1 152	55 983	28 761	27 223
66.01.1	Lebensversicherungen (ohne Rückversicherungen)	•	•	•	•	•	•
66.01.2	Rückversicherungen für die Lebensversicherungen.....	•	•	—	•	•	•
66.02	Pensions- und Sterbekassen	94	281 960	44	45 904	15 451	30 453
66.03	Sonstiges Versicherungsgewerbe	251	6 457 193	12 031	471 764	262 326	209 438
66.03.1	Krankenversicherungen	26	72 620	87	14 438	9 430	5 008
66.03.2	Schaden- und Unfallversicherungen	189	4 730 523	6 728	148 377	66 044	82 333
66.03.3	Rückversicherung. f.d.sonst.Versicherungsgewerbe	36	1 654 051	5 216	308 949	186 853	122 096
67	Mit d.Kredit-u.Versicherungsgewerbe verb.Tätigk.	53 140	6 892 537	57 962	1 338 737	1 162 057	176 679
67.1	Mit dem Kreditgewerbe verbundene Tätigkeiten	13 136	5 218 436	45 067	1 085 179	1 027 083	58 096
67.11	Effekten- und Warenbörsen	•	•	•	•	•	•
67.12	Effektenvermittlung u.-verwaltung (o.Verwahrung)	•	•	•	•	•	•
67.13	Sonst. mit dem Kreditgewerbe verbund.Tätigkeiten	12 249	1 656 246	44 568	220 982	154 679	66 303
67.2	Mit dem Versicherungsgewerbe verbund.Tätigkeiten	40 004	1 674 101	12 895	253 558	134 975	118 583
67.20.1	Versicherungsvertreter	30 513	1 084 053	8 716	164 633	90 610	74 023
67.20.2	Versicherungsmakler.....	5 928	332 132	2 220	44 615	21 446	23 169
67.20.3	Sonst. m.d.Versicherungsgewerbe verb.Tätigkeiten	3 563	257 916	1 960	44 310	22 919	21 391
K	Grundst.-,Wohnungsw.,Vermietg. bewegl.Sachen usw.	1 786 924	629 090 379	24 047 359	81 381 714	51 484 104	29 897 607
70	Grundstücks- und Wohnungswesen	586 120	159 769 761	1 811 332	17 638 737	11 413 350	6 225 387
70.1	Erschließg.,Kauf,Verk.von Grundst.,Gebäuden usw.	37 001	30 050 390	130 562	3 063 854	2 019 893	1 043 961
70.11	Erschließung von Grundstücken	10 792	11 826 696	28 897	1 388 103	817 612	570 491
70.11.1	Erschließung von unbebauten Grundstücken	1 494	664 816	445	73 630	53 112	20 518
70.11.2	Bauträger für Nichtwohnegebäude	1 528	1 972 366	4 411	297 974	196 792	101 181
70.11.3	Bauträger für Wohngebäude	7 770	9 189 514	24 041	1 016 499	567 708	448 791
70.12	Kauf u.Ver.k.v.eig.Grundst.,Gebäuden u.Wohnungen	26 209	18 223 694	101 665	1 675 751	1 202 281	473 470
70.2	Verm.u.Verp.v.eig.Grundst.,Gebäuden u.Wohnungen	450 612	96 789 763	1 231 958	10 751 157	6 791 674	3 959 483
70.20.1	Verm.u.Verp.von eig.Grundst.u.Nichtwohnegebäuden.....	300 119	59 776 836	1 045 601	8 650 385	5 617 883	3 032 503
70.20.2	Verm.u.Verp.von eigenen Wohngebäuden u.Wohnungen	150 493	37 012 927	186 357	2 100 772	1 173 791	926 980
70.3	Vermittl.u.Verw.v.fremd.Grundst.,Gebäud.u.Wohnng.	98 507	32 929 608	448 812	3 823 726	2 601 784	1 221 943
70.31	Vermittl.v.fremden Grundst.,Gebäuden u.Wohnungen	55 897	12 957 084	96 761	1 520 358	904 786	615 572
70.32	Verwaltg.v.fremden Grundst.,Gebäuden u.Wohnungen	42 610	19 972 524	352 051	2 303 368	1 696 998	606 370
71	Vermietg.v.bewegl.Sachen ohne Bedienungspersonal	46 904	37 981 922	1 681 475	5 415 028	4 368 751	1 046 276
71.1	Vermietung von Kraftwagen bis 3,5t Gesamtgewicht	10 059	15 781 895	893 668	2 448 169	2 063 882	384 287
71.2	Vermietung von sonstigen Verkehrsmitteln	5 501	4 927 929	146 792	402 363	379 283	23 079
71.21	Verm. von Landfahrzeugen (o.Kraftwagen bis 3,5t)	2 866	2 122 694	119 396	340 335	297 840	42 495
71.22	Vermietung von Wasserfahrzeugen.....	1 847	1 196 294	26 465	41 392	46 807	- 5 415
71.23	Vermietung von Luftfahrzeugen	788	1 608 941	932	20 636	34 636	- 14 000
71.3	Vermietung von Maschinen und Geräten	22 199	14 300 683	504 905	2 109 174	1 605 361	503 812
71.31	Vermietung von landwirtsch.Maschinen und Geräten	1 945	411 973	7 126	61 093	52 679	8 413
71.32	Vermietung von Baumaschinen und -geräten	5 938	3 771 910	190 325	593 320	432 326	160 994
71.33	Vermietg.v.Büromasch.,DV-Gerät.u.-Einrichtungen.....	1 577	1 375 370	13 461	216 829	159 468	57 362
71.34	Vermietung von sonstigen Maschinen und Geräten	12 739	8 741 430	293 994	1 237 931	960 888	277 043
71.4	Vermietung von Gebrauchsgütern, ang.	9 145	2 971 415	136 108	455 323	320 225	135 098
71.40.1	Verleih von Wäsche und Arbeitskleidung	422	784 460	32 454	130 293	65 653	64 640
71.40.2	Verleih von Sportgeräten und Fahrrädern.....	1 126	97 195	27 476	19 151	11 048	8 103
71.40.3	Leihbüchereien und Lesezirkel	140	73 368	127	6 849	4 735	2 114
71.40.4	Videotheken.....	2 405	484 876	4 433	75 854	56 967	18 887
71.40.5	Vermietung von sonstigen Gebrauchsgütern, ang.	5 052	1 531 516	71 618	223 175	181 822	41 353

1) Ohne Umsatzsteuer. 2) Umsatzsteuer insgesamt für alle steuerpflichtigen Umsätze. 3) Einschließlich Vorsteuerberichtigungsbeträge. 4) Ohne Steuerpflichtige mit negativen Lieferungen und Leistungen.

2 Wirtschaftszweig

2.1 Steuerpflichtige, Umsätze und Umsatzsteuer 2006 nach Wirtschaftszweigen

Nr. der Klassifikation der Wirtschaftszweige 03	Wirtschaftsgliederung	Steuerpflichtige	Lieferungen und Leistungen ¹⁾	Innergemeinschaftliche Erwerbe ¹⁾	Umsatzsteuer vor Abzug der Vorsteuerbeträge ²⁾	Abziehbare Vorsteuerbeträge ³⁾	Verbleibende Umsatzsteuer/Überschuss
		Anzahl	1 000 EUR				
72	Datenverarbeitung und Datenbanken	144 550	51 608 101	1 426 529	8 560 197	5 145 451	3 414 746
72.1	Hardwareberatung	13 564	3 276 225	139 805	538 076	348 978	189 098
72.2	Softwarehäuser	80 115	24 529 678	742 770	4 250 934	2 447 824	1 803 110
72.21	Verlegen von Software	1 329	885 611	25 507	149 088	74 749	74 339
72.22	Softwareberatung und -entwicklung	78 786	23 644 067	717 263	4 101 846	2 373 075	1 728 771
72.22.1	Softwareberatung	30 203	5 737 488	77 908	930 236	505 645	424 591
72.22.2	Entwicklg., Programmierg., v. Internetpräsentationen	15 481	1 810 324	268 391	341 380	218 416	122 964
72.22.3	Sonstige Softwareentwicklung	33 102	16 096 255	370 964	2 830 230	1 649 014	1 181 216
72.3	Datenverarbeitungsdienste	29 710	15 578 679	334 924	2 451 011	1 473 617	977 393
72.4	Datenbanken.....	915	527 696	2 319	94 084	61 684	32 401
72.5	Instandh. u. Rep. v. Büromaschinen, DV-Gerät. u. -Eindr.	3 942	609 473	15 118	91 247	57 928	33 320
72.6	Sonst. mit der Datenverarbeitung verb. Tätigkeiten	16 304	7 086 350	191 593	1 134 845	755 420	379 425
73	Forschung und Entwicklung	18 128	5 866 628	239 380	812 469	746 179	66 289
73.1	Forschg. u. Entwickl. i. B. Natur- u. -ä. Wissenschaften	15 771	5 507 752	238 455	762 757	716 625	46 131
73.2	Forschg. und Entwickl. i. B. Geisteswissenschaften.....	2 357	358 875	925	49 712	29 554	20 158
74	Erbrg. von wirtschaftlichen Dienstleistungen, ang.	991 222	373 863 968	18 888 643	48 955 283	29 810 373	19 144 909
74.1	Rechts-, Steuer- und Unternehmensberatung usw.	347 555	193 539 118	13 121 971	22 688 352	14 783 279	7 905 073
74.11	Rechtsberatung	86 739	16 755 750	9 281	2 690 513	705 538	1 984 975
74.11.1	Rechtsanwaltskanzleien mit Notariat.....	10 168	2 700 523	339	437 035	102 319	334 716
74.11.2	Rechtsanwaltskanzleien ohne Notariat	62 949	11 114 340	4 209	1 766 922	470 327	1 296 595
74.11.3	Notariate	2 324	1 163 261	70	185 295	21 622	163 673
74.11.4	Patentanwaltskanzleien	1 585	797 845	4 299	143 720	59 708	84 012
74.11.5	Sonstige Rechtsberatung.....	9 713	979 781	364	157 541	51 563	105 978
74.12	Wirtsch.-u. Buchprüfung, Steuerberatg., Buchführ.	76 592	21 473 654	14 166	3 431 641	924 144	2 507 497
74.12.1	Praxen von Wirtschaftsprüfung u. -gesellschaften.....	4 983	5 463 782	4 562	904 050	270 286	633 764
74.12.2	Praxen von vereid. Buchprüfern u. -gesellschaften	1 050	127 191	287	19 976	6 541	13 435
74.12.3	Praxen von Steuerberatern und -gesellschaften	42 522	13 105 830	6 552	2 070 224	533 545	1 536 680
74.12.4	Praxen von Steuerbevollmächtigten	11 597	2 149 750	190	341 872	77 482	264 390
74.12.5	Buchführung (ohne Datenverarbeitungsdienste)	16 440	627 100	2 575	95 519	36 291	59 228
74.13	Markt- und Meinungsforschung	6 417	2 944 618	118 877	497 972	305 839	192 133
74.13.1	Marktforschung	5 948	2 538 152	83 598	434 551	248 934	185 617
74.13.2	Meinungsforschung	469	406 466	35 279	63 421	56 905	6 516
74.14	Unternehmens- und Public-Relations-Beratung.....	131 005	25 515 071	539 743	3 937 010	2 165 304	1 771 705
74.14.1	Unternehmensberatung	126 504	24 406 849	514 745	3 759 623	2 058 609	1 701 014
74.14.2	Public-Relations-Beratung	4 501	1 108 223	24 999	177 387	106 695	70 692
74.15	Managementtätigkeiten von Holdinggesellschaften.....	46 802	126 850 024	12 439 903	12 131 216	10 682 452	1 448 763
74.15.1	Managem. v. Holdingges. mit Schwerp. i. Prod. Gewerbe.....	5 592	35 365 347	4 227 222	3 872 939	3 637 478	235 461
74.15.2	Manag. v. sonst. Holdingges. (o. geschl. Immob. fonds)	5 743	61 880 659	6 007 750	4 576 470	4 287 837	288 634
74.15.3	Geschloss. Immobilienfonds mit Nichtwohngebäuden	1 584	2 627 775	2 445	295 190	102 299	192 890
74.15.4	Geschlossene Immobilienfonds mit Wohngebäuden	1 687	1 857 060	73 411	216 091	179 619	36 473
74.15.5	Komplementärgesellschaften	21 898	3 913 486	297 357	472 814	371 786	101 028
74.15.6	Verwaltung u. Führung von Unternehmen u. Betrieben	10 298	21 205 698	1 831 718	2 697 711	2 103 433	594 278
74.2	Architektur- und Ingenieurbüros.....	227 194	39 960 398	495 725	6 216 457	2 972 460	3 243 996
74.20.1	Architekturbüros f. Hochbau u. f. Innenarchitektur	60 682	6 829 571	21 893	1 078 712	435 673	643 038
74.20.2	Archit. büros für Orts-, Regional- u. Landesplanung	5 753	679 533	1 268	110 986	47 574	63 412
74.20.3	Archit. büros für Garten- u. Landschaftsgestaltung	4 632	440 418	1 062	68 157	29 704	38 453
74.20.4	Ingenieurbüros für bautechnische Gesamtplanung	50 546	9 485 225	66 116	1 543 336	703 988	839 348
74.20.5	Ingenieurbüros für technische Fachplanung	62 844	15 307 354	277 826	2 325 499	1 204 224	1 121 275
74.20.6	Büros für Industrie-Design	7 120	709 822	31 802	100 302	58 530	41 772
74.20.7	Büros baufachlicher Sachverständiger	7 278	642 487	1 895	103 350	42 296	61 053
74.20.8	Büros für technisch-wirtschaftliche Beratung	24 458	4 861 062	89 616	726 346	401 367	324 979
74.20.9	Vermessungsbüros	3 881	1 004 927	4 248	159 769	49 103	110 666
74.3	Technische, physikalische und chem. Untersuchung	10 891	8 266 317	55 310	1 006 784	554 038	452 745
74.30.1	Technische Untersuchung und Beratung	7 977	7 184 670	38 064	858 030	480 022	378 008
74.30.2	Physikalische Untersuchung und Beratung.....	1 184	461 798	6 205	60 805	27 915	32 889
74.30.3	Chemische Untersuchung und Beratung.....	1 611	568 589	8 629	80 603	42 386	38 216
74.30.4	Betrieb von Messnetzen und Messstationen	119	51 259	2 411	7 346	3 715	3 631
74.4	Werbung.....	84 661	26 142 844	372 214	4 185 539	3 176 560	1 008 979
74.40.1	Werbegestaltung.....	46 255	12 782 863	245 714	2 064 144	1 547 821	516 322
74.40.2	Werbemittelverbreitung und Werbewermittlung.....	38 406	13 359 981	126 500	2 121 396	1 628 739	492 657
74.5	Personal-u. Stellenverm., Überlassung v. Arbeitskr.	10 325	13 073 958	11 296	2 053 683	257 307	1 796 376
74.50.1	Personal- und Stellenvermittlung	5 607	1 696 409	4 238	263 353	59 762	203 592
74.50.2	Überlassung von Arbeitskräften	4 718	11 377 548	7 059	1 790 329	197 545	1 592 784
74.6	Wach- und Sicherheitsdienste sowie Detekteien	8 302	4 371 489	11 430	671 097	202 386	468 711
74.60.1	Detekteien	2 966	258 342	843	41 027	17 341	23 686
74.60.2	Wach- und Sicherheitsdienste	5 336	4 113 147	10 587	630 070	185 045	445 025
74.7	Reinigung v. Gebäuden, Inventar u. Verkehrsmitteln	41 073	12 067 980	27 175	1 888 545	544 743	1 343 802
74.70.1	Reinigung von Gebäuden, Räumen und Inventar.....	31 331	10 556 988	19 184	1 651 811	483 905	1 167 906
74.70.2	Schornsteinreinigung	7 867	1 096 730	658	174 954	27 855	147 099
74.70.3	Reinigung von Verkehrsmitteln	1 143	279 465	5 279	41 020	23 313	17 706
74.70.4	Desinfektion und Schädlingsbekämpfung	732	134 798	2 054	20 760	9 670	11 090
74.8	Erbrg. v. sonst. wirtschaftl. Dienstleistungen, ang.	261 221	76 441 864	4 793 522	10 244 827	7 319 600	2 925 227
74.81	Fotografisches Gewerbe und fotograf. Laboratorien	17 048	2 011 647	33 331	293 771	185 694	108 077
74.81.1	Fotografisches Gewerbe	16 053	1 285 672	15 031	189 364	111 062	78 303
74.81.2	Fotografische Laboratorien	995	725 975	18 300	104 407	74 633	29 774
74.82	Abfüll- und Verpackungsgewerbe	1 482	1 942 736	199 280	268 701	206 964	61 737
74.85	Schreib- und Übersetzungsdienste u. Ä.; Copy-Shops	50 276	1 681 799	7 379	260 998	108 227	152 771
74.85.1	Freiberufliche Dolmetscher	14 637	498 502	1 563	76 203	26 297	49 907
74.85.2	Übersetzungsbüros	3 177	231 178	1 353	37 589	16 319	21 270
74.85.3	Sekretariats- und Schreibdienste; Copy-Shops	32 462	952 119	4 464	147 206	65 612	81 594
74.86	Call Centers	2 934	1 023 501	3 666	162 616	71 566	91 050
74.87	Erbrg. v. wirtsch. Dienstl. f. Untern. u. Privatp., ang.	189 481	69 782 182	4 549 866	9 258 740	6 747 148	2 511 592
74.87.1	Ausstellungs-, Messe- und Warenmarkteinrichtungen	14 686	4 986 472	27 037	786 746	557 206	229 540
74.87.2	Sachverständige, anderweitig nicht genannt	5 938	564 217	2 700	85 319	34 054	51 266
74.87.3	Versteigerungsgewerbe	968	1 149 988	77 997	166 191	149 723	16 468
74.87.4	Ateliers für Textil-, Möbel-, Schmuck- u. -ä. Design	31 778	1 786 335	32 717	267 329	145 547	121 782
74.87.5	Auskunfteien	1 095	648 326	1 878	106 565	64 278	42 287
74.87.6	Inkassobüros	1 717	2 360 825	3 837	371 183	172 591	198 593

1) Ohne Umsatzsteuer. 2) Umsatzsteuer insgesamt für alle steuerpflichtigen Umsätze. 3) Einschließlich Vorsteuerberichtigungsbeträge. 4) Ohne Steuerpflichtige mit negativen Lieferungen und Leistungen.

2 Wirtschaftszweig

2.1 Steuerpflichtige, Umsätze und Umsatzsteuer 2006 nach Wirtschaftszweigen

Nr. der Klassifikation der Wirtschaftszweige 03	Wirtschaftsgliederung	Steuerpflichtige	Lieferungen und Leistungen ¹⁾	Innergemeinschaftliche Erwerbe ¹⁾	Umsatzsteuer vor Abzug der Vorsteuerbeträge ²⁾	Abziehbare Vorsteuerbeträge ³⁾	Verbleibende Umsatzsteuer/Überschuss
		Anzahl	1 000 EUR				
74.87.7	Sonstige Vermögensberatung	28 748	25 910 275	1 693 276	3 233 030	2 497 569	735 461
74.87.8	Erbrg.v.sonst.Dienstleist. für Untern.usw.,ang.	104 551	32 375 744	2 710 424	4 242 377	3 126 181	1 116 196
L	Öff.Verwaltung, Verteidigung, Sozialversicherung	–	–	–	–	–	–
M / 80	Erziehung und Unterricht	66 906	11 673 169	57 128	785 100	364 695	420 405
80.1	Kindergärten, Vor- und Grundschulen.....	412	70 720	34	939	622	317
80.2	Weiterführende Schulen	1 376	803 388	777	25 350	13 355	11 995
80.21	Allgemein bildende weiterführende Schulen	436	183 736	242	3 191	1 667	1 524
80.22	Berufsbild.weiterführ. Schulen i.Sekundarbereich	940	619 651	534	22 159	11 688	10 471
80.3	Hochschulen u.a.Bild.einrichtg.d.Tertiärbereichs	634	1 144 112	25 606	67 364	28 195	39 169
80.30.5	Universitäten	157	755 108	21 178	47 271	18 327	28 944
80.30.6	Allgemeine Fachhochschulen	144	76 192	1 752	8 989	3 029	5 960
80.30.7	Verwaltungsfachhochschulen	17	2 136	–	179	166	13
80.30.8	Berufs-,Fachakademien,Schulen d.Gesundheitswesen	316	310 677	2 675	10 924	6 672	4 252
80.4	Erwachsenenbildung und sonstiger Unterricht.....	64 484	9 654 949	30 711	691 448	322 523	368 925
80.41	Fahr- und Flugschulen	16 035	1 879 630	6 841	273 096	127 264	145 832
80.41.1	Kraftfahrerschulen	15 014	1 739 610	1 891	256 511	113 312	143 199
80.41.2	Flug-, Bootsführer-, Segel- u.ä. Schulen	1 021	140 020	4 951	16 585	13 953	2 632
80.42	Erwachsenenbildung und Unterricht, ang.....	48 449	7 775 319	23 870	418 352	195 259	223 093
N / 85	Gesundheits-, Veterinär- und Sozialwesen	113 459	95 158 281	413 941	1 779 476	1 163 585	615 892
85.1	Gesundheitswesen	83 753	62 898 212	351 203	1 094 317	675 411	418 906
85.11	Krankenhäuser	2 161	41 779 878	288 806	453 265	297 668	155 597
85.11.1	Krankenhäuser (ohne Uni-,Vorsorge-,Rehakliniken)	1 487	36 013 296	239 723	353 083	235 279	117 803
85.11.2	Hochschulkliniken	40	3 180 477	48 143	60 325	34 509	25 816
85.11.3	Vorsorge- und Rehabilitationskliniken	634	2 586 104	940	39 857	27 880	11 977
85.12	Arztpraxen (ohne Zahnarztpraxen)	20 881	4 912 126	4 354	127 828	41 434	86 394
85.12.1	Arztpraxen für Allgemeinmedizin und prakt.Ärzte.....	12 831	2 299 380	2 422	69 309	19 146	50 163
85.12.2	Facharztpraxen (o. Praxen für Allgemeinmedizin).....	8 050	2 612 746	1 932	58 519	22 288	36 231
85.13	Zahnarztpraxen	19 741	6 717 909	9 565	92 491	62 764	29 727
85.14	Gesundheitswesen, anderweitig nicht genannt.....	40 970	9 488 298	48 478	420 733	273 545	147 188
85.14.1	Praxen für psychologische Psychotherapie	5 122	306 076	881	26 353	11 081	15 272
85.14.2	Massagepraxen, Krankengymnastikpraxen usw.	7 064	535 377	1 758	23 572	15 085	8 486
85.14.3	Heilpraktikerpraxen.....	3 359	190 941	1 320	12 346	6 222	6 124
85.14.4	Sonst.selbständ. Tätigkeiten im Gesundheitswesen	22 174	3 642 743	28 107	221 623	129 117	92 506
85.14.5	Krankentransport- und Rettungsdienste	746	591 956	5 930	12 583	12 404	179
85.14.6	Sonst. Anstalten und Einr. des Gesundheitswesens	2 505	4 221 206	10 482	124 257	99 635	24 621
85.2	Veterinärwesen	12 919	2 179 922	5 890	333 802	170 180	163 621
85.20.1	Tierarztpraxen	11 007	1 980 791	2 643	307 336	153 159	154 177
85.20.2	Sonst.selbstständige Tätigkeiten i. Veterinärwesen	1 683	81 756	533	11 306	6 748	4 558
85.20.3	Anstalten und Einrichtungen des Veterinärwesens.....	229	117 375	2 715	15 159	10 273	4 886
85.3	Sozialwesen.....	16 787	30 080 148	56 848	351 358	317 993	33 364
85.31	Heime (ohne Erholungs- und Ferienheime).....	3 322	14 742 583	42 525	142 126	171 802	- 29 676
85.31.1	Jugendwohnheime.....	128	347 107	180	3 836	2 763	1 072
85.31.2	Erziehungsheime.....	67	239 623	114	1 430	1 154	276
85.31.3	Altenwohnheime	281	845 011	7 333	6 508	3 173	3 335
85.31.4	Altenheime	651	2 409 992	18 112	13 505	7 856	5 649
85.31.5	Altenpflegeheime	982	4 092 973	512	18 140	11 472	6 669
85.31.6	Heime für werdende Mütter, Mütter o.Väter m.Kind	25	9 873	6	252	318	- 66
85.31.7	Einr. zur Eingliederung und Pflege Behinderter	731	5 335 384	15 329	82 554	128 682	- 46 128
85.31.8	Wohnheime für Behinderte	74	566 590	246	4 268	6 091	- 1 823
85.31.9	Sonstige Heime (ohne Erholungs- und Ferienheime)	383	896 029	694	11 634	10 292	1 341
85.32	Sozialwesen, anderweitig nicht genannt	13 465	15 337 565	14 323	209 232	146 192	63 040
85.32.1	Tagesstätten (ohne Kinderkrippen, -gärten usw.).....	303	75 877	56	1 743	1 119	623
85.32.2	Kinderkrippen und außerhäusl.Kinderbetreuung,ang	317	171 338	20	927	456	471
85.32.3	Jugendzentren und Häuser der offenen Tür	145	55 082	1 898	1 646	1 415	231
85.32.4	Erziehungs-, Jugend- und Familienberatungsstellen	828	657 074	594	7 988	7 153	835
85.32.5	Sonstige soziale Beratungsstellen	3 288	469 164	410	27 533	12 869	14 664
85.32.6	Ambulante soziale Dienste	3 372	1 160 142	306	18 274	9 388	8 886
85.32.7	Org.der freien Wohlfahrtspflege und Jugendhilfe.....	2 391	11 471 257	7 463	109 382	85 509	23 873
85.32.8	Unterstützungskassen	64	50 094	18	4 822	1 452	3 370
85.32.9	Sonstiges Sozialwesen, anderweitig nicht genannt	2 757	1 227 536	3 558	36 917	26 831	10 086
O	Erbringung sonst.öff.u.persönl.Dienstleistungen.....	727 460	131 172 185	1 794 260	15 768 106	10 282 987	5 485 117
90	Abwasser-,Abfallbeseitigung und sonst.Entsorgung	7 478	19 287 548	134 270	2 991 762	2 069 879	921 883
90.01	Abwasserbeseitigung	1 212	1 111 176	5 667	174 980	117 259	57 721
90.01.1	Kläranlagen.....	653	562 787	4 950	88 972	63 402	25 570
90.01.2	Sammelkanalisation	559	548 389	717	86 008	53 857	32 151
90.02	Abfallbeseitigung	5 479	17 523 419	126 907	2 714 392	1 873 292	841 100
90.02.1	Sammlung, Beförderung u.Zwischenlager v.Abfällen	2 570	11 381 166	85 218	1 756 579	1 268 368	488 211
90.02.2	Thermische Abfallbeseitigung	120	1 540 386	7 296	245 576	137 486	108 090
90.02.3	Abfalldeponien	234	573 946	3 560	94 681	62 683	31 999
90.02.4	Biologische Abfallbeseitigung	321	304 031	2 821	47 571	32 343	15 228
90.02.5	Sonstige Abfallbeseitigung	2 234	3 723 890	28 013	569 985	372 413	197 572
90.03	Beseitigung von Umweltschmutzungen usw.	787	652 953	1 695	102 390	79 329	23 061
91	Interessenvertr.,kirchl. und sonst.Vereinigungen	28 608	10 779 721	130 668	612 611	473 891	138 720
91.1	Wirtschafts- und Arbeitgeberverbände, Berufsges.....	3 593	1 572 743	3 326	164 799	87 473	77 326
91.11	Wirtschafts- und Arbeitgeberverbände	1 799	993 555	2 806	104 225	58 817	45 408
91.11.1	Wirtschaftsverbände (o.öff.rechtl.Wirtsch.vert.)	1 385	795 681	2 097	82 454	47 786	34 668
91.11.2	Öffentlich-rechtliche Wirtschaftsvertretungen	315	172 167	701	17 898	9 190	8 708
91.11.3	Arbeitgeberverbände.....	99	25 707	8	3 873	1 841	2 032
91.12	Berufsorganisationen	1 794	579 188	520	60 574	28 656	31 918
91.12.1	Berufsorganisationen (o.öff.rechtl.Berufsvertr.)	1 474	354 299	517	37 380	16 959	20 421
91.12.2	Öffentlich-rechtliche Berufsvertretungen	320	224 890	2	23 195	11 697	11 497
91.2	Arbeitnehmervereinigungen	51	171 994	0	6 153	3 817	2 336
91.3	Kirchl.Verein.,pol.Part.,sonst.Interessenv.,ang.....	24 964	9 034 983	127 341	441 659	382 601	59 058
91.31	Kirchliche und sonstige religiöse Vereinigungen.....	1 414	1 947 048	10 617	51 428	36 937	14 491
91.31.1	Kirchen und kirchlich-religiöse Vereinigungen	1 055	1 848 996	10 046	48 562	34 506	14 056
91.31.2	Sonst. religiöse, weltanschauliche Vereinigungen	359	98 052	571	2 866	2 431	435
91.32	Politische Parteien und Vereinigungen	1 024	171 030	1 264	13 458	7 549	5 908
91.33	Interessenvertretungen und Vereinigungen,ang.	22 526	6 916 905	115 461	376 773	338 115	38 658

1) Ohne Umsatzsteuer. 2) Umsatzsteuer insgesamt für alle steuerpflichtigen Umsätze. 3) Einschließlich Vorsteuerberichtigungsbeiträge. 4) Ohne Steuerpflichtige mit negativen Lieferungen und Leistungen.

2 Wirtschaftszweig

2.1 Steuerpflichtige, Umsätze und Umsatzsteuer 2006 nach Wirtschaftszweigen

Nr. der Klassifikation der Wirtschaftszweige 03	Wirtschaftsgliederung	Steuerpflichtige	Lieferungen und Leistungen ¹⁾	Innergemeinschaftliche Erwerbe ¹⁾	Umsatzsteuer vor Abzug der Vorsteuerbeträge ²⁾	Abziehbare Vorsteuerbeträge ³⁾	Verbleibende Umsatzsteuer/Überschuss
		Anzahl	1 000 EUR				
91.33.1	Org.der Bildung, Wissensch.,Forschung und Kultur	12 300	3 371 157	45 539	195 625	204 464	- 8 838
91.33.2	Organisationen des Gesundheitswesens	554	688 140	592	10 272	7 484	2 787
91.33.3	Jugendorganisationen	380	73 143	75	2 782	2 410	372
91.33.4	Verbraucherorganisationen	1 886	284 835	1 196	35 588	25 262	10 326
91.33.5	Kommunale Spitzen- und Regionalverbände.....	239	918 894	1 991	33 835	31 149	2 686
91.33.6	Verbände der Sozialversicherungsträger	8	6 748	2	406	386	20
91.33.7	Sonst. Interessenvertretungen und Vereinig.,ang.	7 159	1 573 988	66 066	98 266	66 961	31 306
92	Kultur, Sport und Unterhaltung	267 180	51 424 437	549 328	5 621 998	3 648 167	1 973 831
92.1	Film-u.Videoilmherst.,-verleih,-vertrieb;Kinos.....	18 068	7 241 802	223 789	869 721	637 402	232 319
92.11	Film- und Videofilmherstellung	14 971	4 158 810	171 440	545 236	397 217	148 019
92.12	Filmverleih und Videoprogrammanbieter	1 816	1 623 967	49 535	166 070	117 236	48 834
92.13	Kinos	1 281	1 459 025	2 814	158 415	122 950	35 466
92.2	Rundfunkveranst., H.v.-Hörfunk-, Fernsehprogrammen	1 706	8 515 451	53 560	1 414 422	805 044	609 378
92.20.1	Rundfunkveranstalter	600	7 344 840	31 744	1 243 428	683 924	559 504
92.20.2	Herstellung von Hörfunk- und Fernsehprogrammen	1 106	1 170 611	21 816	170 994	121 120	49 874
92.3	Erbrg.v.sonst.kulturellen und unterh. Leistungen	121 330	8 239 692	57 384	909 001	596 456	312 546
92.31	Künstler.u.schriftstell.Tätigkeiten,Darbietungen	96 683	3 525 580	17 514	383 990	203 454	180 535
92.31.1	Theaterensembles	•	•	•	•	•	•
92.31.2	Ballettgruppen, Orchester, Kapellen und Chöre	6 589	325 436	1 156	25 465	18 372	7 093
92.31.3	Selbständige bildende Künstlerinnen und Künstler	27 664	953 717	7 360	109 979	64 862	45 117
92.31.4	Selbständige Restauratorinnen und Restauratoren.....	2 408	150 431	921	22 847	10 825	12 023
92.31.5	Selbst. Komponisten/innen, Musikbearb./innen	•	•	•	•	•	•
92.31.6	Selbst. Schriftstellerinnen und Schriftsteller	19 243	594 768	1 413	67 399	24 091	43 309
92.31.7	Selbst.Bühnen-,Film-,Hörf.,-Fernsehkünst./innen.....	31 977	1 086 240	3 813	117 190	60 192	56 998
92.31.8	Selbstständige Artistinnen und Artisten.....	•	•	•	•	•	•
92.32	Betrieb, Hilfsdienste für kulturelle u.ä.Leistg.	6 437	2 356 393	9 800	245 629	199 802	45 828
92.32.1	Theater- und Konzertveranstalter	2 612	1 297 861	863	130 100	115 561	14 540
92.32.2	Opern-,Schauspielhäuser, Konzerthallen u.ä.Eintr.	401	545 445	2 424	20 963	14 795	6 168
92.32.3	Varietees und Kleinkunsthörsäle	452	84 571	523	7 933	6 349	1 584
92.32.5	Techn.Hilfsdienste für kulturelle u.ä.Leistungen	2 972	428 515	5 990	86 634	63 097	23 536
92.33	Schaustellergewerbe und Vergnügungsparks	5 384	977 115	19 644	124 095	84 861	39 234
92.34	Erbrg.v.kulturellen u.unterhalt.Leistungen,ang.....	12 826	1 380 604	10 425	155 287	108 339	46 948
92.34.1	Tanzschulen.....	2 539	214 057	210	32 837	16 285	16 552
92.34.2	Erbrg.v.sonst.kulturellen und unterh.Leistg.,ang	10 287	1 166 547	10 215	122 450	92 054	30 396
92.4	Korrespondenz-,Nachrichtenbüros,selbst.Journal.....	42 400	2 356 273	12 035	321 477	144 950	176 528
92.40.1	Korrespondenz- und Nachrichtenbüros.....	1 675	823 165	5 857	141 932	64 881	77 051
92.40.2	Selbst.Journalisten und Pressefotografen/innen	40 725	1 533 108	6 178	179 546	80 069	99 477
92.5	Bibliotheken,Archive, Museen,bot.u.zoolog.Gärten	2 904	778 451	18 693	62 990	52 379	10 612
92.51	Bibliotheken und Archive	208	21 670	2 078	3 146	1 496	1 650
92.52	Museen und Denkmalschutzeinrichtungen	2 140	517 268	14 526	42 050	38 600	3 450
92.52.1	Museen und Kunstaustellungen	2 002	489 917	14 119	38 243	33 454	4 789
92.52.2	Denkmalschutzeinrichtungen	138	27 352	407	5 146	•	- 1 340
92.53	Botanische u.zoologische Gärten sowie Naturparks	556	239 513	2 088	17 794	12 282	5 512
92.53.1	Botanische und zoologische Gärten	83	134 501	1 107	6 166	3 737	2 429
92.53.2	Naturparks und Tiergehege	121	50 538	876	4 633	4 733	- 99
92.53.3	Natur- und Landschaftsschutz	352	54 474	106	6 995	3 813	3 183
92.6	Sport	46 350	7 605 920	107 279	1 065 390	734 422	330 967
92.61	Betrieb von Sportanlagen	8 913	2 892 629	12 396	389 093	283 840	105 254
92.62	Erbringung von sonst.Dienstleistungen des Sports	37 437	4 713 291	94 883	676 295	450 582	225 713
92.62.1	Sportverbände und Sportvereine	20 503	2 422 394	3 953	299 410	215 486	83 924
92.62.2	Professionelle Sportmannschaften und Rennställe.....	408	1 008 987	74 409	178 354	115 435	62 919
92.62.3	Selbst. Berufssportler/innen und -trainer/innen.....	4 163	173 098	701	25 997	11 620	14 377
92.62.4	Sportpromotor u.sonst. profess.Sportveranstalter	1 398	350 924	2 447	56 979	38 053	18 926
92.62.5	Sportschulen und selbstständige Sportlehrer/innen.....	10 965	757 888	13 372	115 554	69 987	45 566
92.7	Erbrg.v.sonst.Dienstleistg.für Unterhaltung u.Ä.	34 422	16 686 847	76 588	978 996	677 514	301 482
92.71	Spiel-, Wett- und Lotteriewesen.....	12 216	13 991 311	45 977	604 894	378 568	226 326
92.71.1	Spielhallen und Betrieb von Spielautomaten	7 148	2 397 420	11 051	270 279	178 710	91 570
92.71.2	Spielbanken und Spielklubs	93	754 063	12 733	94 057	21 624	72 433
92.71.3	Wett-, Toto- und Lotteriewesen	4 975	10 839 827	22 192	240 558	178 234	62 324
92.72	Erbrg.von Dienstleistg für Unterhaltung u.Ä.,ang	22 206	2 695 537	30 612	374 101	298 946	75 155
92.72.1	Garten- und Grünanlagen.....	2 041	200 581	1 069	26 625	16 647	9 978
92.72.2	Erbrg.v.sonst.Dienstleistg.f.Unterhaltg.u.Ä,ang.....	20 165	2 494 956	29 543	347 476	282 298	65 178
93	Erbringung von sonstigen Dienstleistungen	424 194	49 680 479	979 994	6 541 735	4 091 050	2 450 683
93.01	Wäscherei und chemische Reinigung	10 207	2 579 133	36 448	415 409	195 486	219 923
93.01.1	Wäscherei	3 089	1 307 166	21 592	211 843	105 321	106 522
93.01.2	Annahmestellen für Wäscherei	394	179 182	376	28 650	2 967	25 683
93.01.3	Chemische Reinigung und Bekleidungsfärberei.....	3 658	927 965	13 781	149 193	75 182	74 011
93.01.4	Annahmest.für chem.Reinigung u.Bekleidg.färberei	834	90 930	524	14 405	6 853	7 552
93.01.5	Heißmanglelei und Bügelei	2 232	73 890	175	11 318	5 163	6 155
93.02	Frisör- und Kosmetiksalons	101 719	6 849 154	29 107	1 079 832	416 630	663 202
93.02.4	Kosmetiksalons	38 652	1 231 739	10 027	185 075	109 594	75 481
93.02.5	Frisörsalons	63 067	5 617 415	19 080	894 756	307 036	587 720
93.03	Bestattungswesen	5 501	1 320 407	9 672	207 625	99 156	108 469
93.03.1	Bestattungsinstitute	5 315	1 260 948	9 563	198 804	94 145	104 658
93.03.2	Friedhöfe und Krematorien	186	59 459	109	8 821	5 010	3 811
93.04	Saunas, Solarien, Fitnesszentren u.Ä.	12 008	1 815 325	8 739	258 669	191 951	66 718
93.04.1	Bäder und Saunas (ohne medizinische Bäder)	1 608	599 010	5 067	70 116	66 266	3 850
93.04.2	Solarien, Massagesalons, Fitnesszentren u.Ä.	10 400	1 216 315	3 673	188 552	125 685	62 868
93.05	Erbringung von Dienstleistungen, ang.	294 759	37 116 461	896 028	4 580 201	3 187 827	1 392 372
93.05.1	Ehevermittlungsinstitute	1 682	91 453	131	14 187	9 019	5 167
93.05.2	Erbrg. von sonst. persönlichen Dienstleistungen.....	74 593	6 437 107	203 033	812 405	485 962	326 443
93.05.3	Erbringung von sonstigen Dienstleistungen, ang.	218 484	30 587 900	692 864	3 753 609	2 692 846	1 060 761
A - O	Steuerpflichtige mit negativen Lieferungen und Leistungen.....	7 152	- 648 737	4 129	- 90 809	1 024 630	- 1 115 440

1) Ohne Umsatzsteuer. 2) Umsatzsteuer insgesamt für alle steuerpflichtigen Umsätze. 3) Einschließlich Vorsteuerberichtigungsbeiträge. 4) Ohne Steuerpflichtige mit negativen Lieferungen und Leistungen.

2 Wirtschaftszweig

2.2 Steuersätze 2006 nach ausgewählten Wirtschaftszweigen

Nr. der Klassifikation der Wirtschaftszweige 2003	Wirtschaftsgliederung	Insgesamt		Steuerpflichtige	
		Steuerpflichtige	Lieferungen und Leistungen ¹⁾	zusammen	
				Fälle	Mill. EUR
		Anzahl	Mill. EUR		
A - O	Wirtschaftszweige insgesamt 4).....	5 581 605	5 017 708	4 888 772	3 777 948
A	Land- und Forstwirtschaft	181 264	33 504	160 401	31 326
B / 05	Fischerei und Fischzucht	1 667	443	1 460	306
C	Bergbau und Gewinnung von Steinen und Erden	3 500	29 128	2 987	25 837
D	Verarbeitendes Gewerbe	384 349	1 689 432	346 686	1 099 192
DA	Ernährungsgewerbe und Tabakverarbeitung	53 620	174 631	49 897	149 613
DB	Textil- und Bekleidungsgewerbe	19 149	28 209	16 543	18 676
DD	Holzgewerbe (ohne Herstellung von Möbeln)	28 158	26 585	25 673	20 010
DE	Papier-, Verlags- und Druckgewerbe	45 390	97 375	40 769	79 213
22	Verlags-, Druckgewerbe, Vervielfältig. v. bsp. Ton-, Bild-, Datenträgern.....	41 660	61 505	37 415	55 685
23.2	Mineralölverarbeitung	203	107 839	159	100 494
DG	Herstellung von chemischen Erzeugnissen.....	9 223	182 093	7 890	102 255
DH	Herstellung von Gummi- und Kunststoffwaren	10 767	73 047	9 667	46 708
DI	Glasgewerbe, H.v. Keramik, Verarbeitung von Steinen und Erden	19 106	40 658	17 032	31 720
27	Metallerzeugung und -bearbeitung	5 597	109 639	4 983	68 192
28	Herstellung von Metallerzeugnissen	63 395	110 486	57 777	81 578
DK	Maschinenbau	32 767	187 214	29 106	97 573
DL	H.v. Büromaschinen, Datenverarbeitungsgeräten und -einrichtungen; Elektrotechnik, Feinmechanik und Optik	50 095	218 462	45 149	125 075
30	H.v. Büromaschinen, DV-Geräten und -einrichtungen	8 307	28 223	7 155	18 589
31	H.v. Geräten der Elektrizitätserzeugung, -verteilung u.ä.	10 420	51 017	9 280	31 669
32	Rundfunk-, Fernseh- und Nachrichtentechnik	8 334	89 515	7 315	45 492
33	Medizin-, Meß-, Steuertechnik, Optik. Herst. v. Uhren	23 034	49 707	21 399	29 325
DM	Fahrzeugbau	8 556	284 723	7 532	142 384
DN	H.v. Möbeln, Schmuck, Musikinstrumenten, Sportgeräten, Spielwaren und sonstigen Erzeugnissen; Recycling	35 347	41 333	31 773	30 520
E	Energie- und Wasserversorgung	139 162	220 850	125 156	195 776
F	Baugewerbe	470 248	202 097	410 983	155 242
45.2	Hoch- und Tiefbau	124 683	102 034	103 110	74 973
45.3	Bauinstallation	154 501	59 388	138 275	48 262
G	Handel; Instandhaltung und Reparatur von Kraftfahrzeugen und Gebrauchsgütern	1 121 000	1 576 539	1 006 777	1 391 900
50	Kraftfahrzeughandel; Instandhaltung und Reparatur von Kraftfahrzeugen; Tankstellen.....	159 303	207 438	146 413	189 522
51	Handelsvermittlung und Großhandel (oh. Handel mit Kfz)	290 518	901 811	254 014	752 670
51.3	Gh. mit Nahrungsmitteln, Getränken und Tabakwaren	22 075	169 979	19 631	157 817
51.4	Gh. mit Verbrauchs- und Verbrauchsgütern	40 329	182 158	35 184	144 616
51.5	Gh. mit Rohstoffen, Halbwerten, Altmaterial und Reststoffen	35 434	339 167	31 052	289 169
51.8	Gh. mit Maschinen, Ausrüstungen und Zubehör	26 507	110 540	23 240	80 954
52	Einzelhandel (oh. Handel m. Kfz u. Tankst.); Rep. v. Geb. gü.	671 179	467 289	606 350	449 708
H	Gastgewerbe	330 567	59 437	309 555	56 963
55.1	Hotellerie	49 479	16 876	46 139	16 288
55.3	Speisegeprägte Gastronomie.....	170 598	27 080	161 917	26 696
I	Verkehr und Nachrichtenübermittlung	197 777	286 540	173 824	198 504
60	Landverkehr; Transport in Rohrfernleitungen	114 124	65 521	104 987	58 753
60.24	Güterbeförderung im Straßenverkehr	64 344	32 887	59 226	30 048
63.4	Spedition, sonstige Verkehrsvermittlung	26 280	62 639	22 616	42 560
64	Nachrichtenübermittlung	20 924	99 545	18 773	73 574
J	Kredit- und Versicherungsgewerbe	57 322	52 645	39 882	41 987
K	Grundstücks-, Wohnungswesen, Vermietung bewegl. Sachen, Erbringung von wirtschaftlichen Dienstleistungen, a.n.g.....	1 786 924	629 090	1 551 142	462 790
70	Grundstücks- und Wohnungswesen	586 120	159 770	514 712	94 990
71	Vermietung bewegl. Sachen ohne Bedienungspersonal	46 904	37 982	41 849	32 322
72	Datenverarbeitung und Datenbanken	144 550	51 608	122 714	48 247
74.1	Rechts-, Steuer- und Unternehmensberatung usw.	347 555	193 539	301 660	128 210
74.2	Architektur- und Ingenieurbüros	227 194	39 960	202 745	36 277
74.4	Werbung	84 661	26 143	72 038	25 511
74.5	Personal- und Stellenvermittlung, Überlassung v. Arbeitskräften	10 325	13 074	8 441	12 784
74.8	Erbringung v. sonst. wirtschaftl. Dienstleistg., a.n.g.	261 221	76 442	218 161	57 111
M / 80	Erziehung und Unterricht	66 906	11 673	54 925	4 963
N	Gesundheits-, Veterinär- und Sozialwesen	113 459	95 158	87 833	13 184
O	Erbringung sonst. öffentlicher und persönl. Dienstleistungen	727 460	131 172	617 161	99 979
90	Abwasser-, Abfallbeseitigung und sonstige Entsorgung	7 478	19 288	6 578	18 389
92	Kultur, Sport und Unterhaltung	267 180	51 424	229 760	37 808
93	Erbringung von sonstigen Dienstleistungen	424 194	49 680	357 586	39 332
A - O	Steuerpflichtige mit negativen Lieferungen und Leistungen.....	7 152	- 649	6 573	- 616

1) Umsätze der Unternehmen. Ohne Umsatzsteuer.

2) Ohne Umsätze land- und forstwirtschaftlicher Betriebe nach §24 UStG (Lieferungen in das übrige Gemeinschaftsgebiet an Abnehmer mit USt-IdNr.)

3) Ohne Lieferungen land- und forstwirtschaftlicher Betriebe nach §24 Abs.1 UStG.

4) Ohne Steuerpflichtige mit negativen Lieferungen und Leistungen.

2 Wirtschaftszweig

2.2 Steuersätze 2006 nach ausgewählten Wirtschaftszweigen

Lieferungen und Leistungen				Steuerfreie Lieferungen und Leistungen						Nr. der Klassifikation der Wirtschafts- zweige 2003
darunter				zusammen		darunter				
zu 16 v.H.		zu 7 v.H.				mit Vorsteuerabzug ²⁾		ohne Vorsteuerabzug ³⁾		
Fälle	Mill. EUR	Fälle	Mill. EUR	Fälle	Mill. EUR	Fälle	Mill. EUR	Fälle	Mill. EUR	
4 793 241	3 304 385	1 006 119	464 183	684 604	1 146 079	376 365	892 701	343 581	253 379	A - O
135 793	13 521	57 677	15 734	9 457	1 354	4 259	962	5 625	393	A
1 187	83	1 210	216	209	137	160	136	61	1	B / 05
2 985	25 038	210	101	910	3 076	664	2 329	378	747	C
340 677	976 411	83 746	121 635	90 527	579 165	81 057	563 427	16 828	15 738	D
47 433	51 817	39 414	97 770	6 376	24 885	4 001	24 424	3 082	461	DA
16 502	18 590	850	74	4 243	9 492	3 875	9 269	731	223	DB
25 574	19 654	3 244	352	4 279	5 726	3 542	5 604	1 017	122	DD
38 802	62 934	17 361	16 039	11 585	17 970	10 418	17 371	2 166	599	DE
35 462	39 461	16 869	15 991	10 060	5 696	8 977	5 201	1 907	495	22
159	100 090	31	165	68	7 225	62	5 742	16	1 484	23.2
7 841	101 061	1 534	1 203	3 334	79 760	3 135	76 261	588	3 499	DG
9 662	46 679	385	11	4 915	25 973	4 775	23 533	557	2 440	DH
16 924	31 678	1 517	32	3 409	8 140	2 867	7 946	900	195	DI
4 977	68 118	220	24	1 817	41 074	1 731	40 861	297	213	27
57 741	81 487	1 836	44	13 871	25 675	12 662	25 393	2 231	281	28
29 082	97 242	1 392	99	12 790	87 760	12 261	87 336	1 505	423	DK
44 054	119 856	12 596	4 984	13 106	91 506	12 006	90 003	1 898	1 503	DL
7 141	18 413	288	8	1 352	9 486	1 217	9 465	200	21	30
9 276	31 625	338	32	3 503	18 825	3 328	18 762	435	63	31
7 307	45 405	319	79	2 572	43 163	2 422	42 247	322	916	32
20 330	24 413	11 651	4 865	5 679	20 032	5 039	19 529	941	503	33
7 525	142 134	466	154	2 823	141 617	2 604	137 464	493	4 153	DM
31 669	29 906	2 223	600	7 159	10 405	6 448	10 288	1 194	117	DN
124 726	183 879	6 722	10 881	3 110	3 365	819	962	2 558	2 403	E
410 731	155 041	8 339	122	26 749	9 077	15 782	4 101	11 994	4 976	F
103 034	74 864	2 118	44	8 363	6 675	3 764	2 036	5 007	4 639	45.2
138 223	48 231	2 926	29	9 359	1 470	6 313	1 364	3 368	107	45.3
992 654	1 126 006	290 078	264 426	191 378	178 090	158 976	172 021	46 292	6 069	G
146 342	187 949	16 416	1 377	40 710	17 728	33 934	15 966	12 411	1 762	50
250 647	619 041	48 992	132 555	67 061	144 219	60 072	141 338	10 772	2 880	51
18 253	64 414	13 519	93 375	5 228	12 129	4 414	11 659	1 200	471	51.3
35 001	138 034	5 582	6 428	14 430	37 169	13 544	36 215	1 719	953	51.4
30 956	286 544	3 418	2 019	10 835	46 496	9 861	45 586	1 745	910	51.5
23 218	79 864	1 687	860	11 137	29 138	10 674	29 030	1 126	109	51.8
595 665	319 016	224 670	130 495	83 607	16 144	64 970	14 717	23 109	1 427	52
307 031	47 847	221 179	9 065	15 063	2 337	3 494	552	11 951	1 785	H
46 087	15 824	29 664	437	4 080	550	1 094	79	3 142	471	55.1
160 281	20 541	133 533	6 145	5 777	345	1 462	54	4 431	291	55.3
172 136	188 718	40 323	9 513	33 328	85 865	27 577	62 514	10 131	23 351	I
103 463	50 493	34 482	8 141	11 265	5 947	8 876	4 846	3 154	1 101	60
59 164	29 823	2 712	217	7 844	2 327	6 798	2 223	1 430	104	60.24
22 594	42 266	1 264	274	7 096	19 460	6 398	18 963	1 213	497	63.4
18 730	73 423	902	101	1 204	25 694	813	5 686	452	20 008	64
39 702	41 310	3 203	478	1 629	10 238	1 629	10 238	-	-	J
1 545 167	445 661	81 512	15 236	208 670	155 375	58 595	67 081	155 169	88 295	K
514 163	92 398	14 859	2 442	116 400	59 093	10 944	4 723	107 175	54 370	70
41 733	31 736	3 795	525	6 041	5 060	3 835	4 120	2 706	940	71
122 426	47 290	5 250	233	12 093	2 883	9 248	2 466	3 351	416	72
300 773	120 126	16 773	7 820	25 726	63 347	8 548	38 871	17 919	24 476	74.1
202 199	36 232	6 596	302	14 652	2 826	7 490	2 071	7 573	754	74.2
71 603	25 006	7 200	343	6 051	513	4 394	344	1 886	170	74.4
8 416	12 697	372	69	693	228	312	173	400	54	74.5
215 540	53 908	22 611	2 769	21 605	18 462	10 507	12 899	11 799	5 563	74.8
53 919	4 651	17 003	283	13 789	6 667	1 726	182	12 358	6 485	M / 80
77 938	9 012	36 091	4 150	40 057	81 895	2 573	1 523	38 009	80 372	N
588 595	87 208	158 826	12 342	49 728	29 438	19 054	6 673	32 227	22 764	O
6 555	18 249	665	128	1 038	711	749	367	388	343	90
204 688	28 240	118 448	9 359	23 384	13 331	7 546	978	16 480	12 354	92
355 807	37 760	27 887	1 400	21 321	9 167	9 996	5 230	11 917	3 937	93
6 350	- 449	343	- 56	631	- 17	306	- 17	346	- 1	A-O

1) Umsätze der Unternehmen. Ohne Umsatzsteuer.

2) Ohne Umsätze land- und forstwirtschaftlicher Betriebe nach §24 UStG (Lieferungen in das übrige Gemeinschaftsgebiet an Abnehmer mit USt-IdNr.)

3) Ohne Lieferungen land- und forstwirtschaftlicher Betriebe nach §24 Abs.1 UStG.

4) Ohne Steuerpflichtige mit negativen Lieferungen und Leistungen.

3 Größenklassen der Lieferungen und Leistungen

3.1 Steuerpflichtige und deren Lieferungen und Leistungen 2006 nach Wirtschaftszweigen

Größenklassen der Lieferungen und Leistungen von ... bis unter ... EUR	Steuerpflichtige ¹⁾	Lieferungen und Leistungen ²⁾	Steuerpflichtige ¹⁾	Lieferungen und Leistungen ²⁾	Steuerpflichtige ¹⁾	Lieferungen und Leistungen ²⁾	Steuerpflichtige ¹⁾	Lieferungen und Leistungen ²⁾
	Anzahl	1 000 EUR	Anzahl	1 000 EUR	Anzahl	1 000 EUR	Anzahl	1 000 EUR
	A - O Insgesamt		A Land- und Forstwirtschaft		B Fischerei und Fischzucht		C Bergbau und Gewinnung von Steinen und Erden	
0 - 17 501	2 158 648	10 871 580	80 856	389 995	549	2 877	896	2 968
17 501 - 50 000	1 075 962	33 631 972	29 230	905 688	348	10 886	331	10 758
50 000 - 100 000	687 621	49 178 098	19 754	1 424 701	253	18 655	256	18 228
100 000 - 250 000	723 499	114 930 838	25 952	4 181 705	308	51 275	336	55 665
250 000 - 500 000	367 514	129 713 367	13 444	4 699 287	120	40 584	261	97 288
500 000 - 1 Mill.	239 868	168 379 057	6 772	4 660 886	53	34 987	353	255 456
1 Mill. - 2 Mill.	146 293	204 858 945	3 033	4 189 406	16	22 094	364	524 948
2 Mill. - 5 Mill.	101 425	312 614 695	1 674	4 977 446	12	37 186	374	1 177 398
5 Mill. - 10 Mill.	37 740	262 828 124	376	2 582 765	5	33 590	171	1 203 291
10 Mill. - 25 Mill.	24 302	374 281 020	120	1 707 001	-	-	103	1 447 627
25 Mill. - 50 Mill.	8 996	313 053 263	•	•	•	•	23	741 075
50 Mill. - 100 Mill.	4 886	339 816 504	9	662 470	•	•	14	928 708
100 Mill. - 250 Mill.	2 900	441 575 642	8	1 212 466	-	-	5	569 897
250 Mill. und mehr	1 951	2 261 974 973	•	•	-	-	13	22 094 313
Zusammen	5 581 605	5 017 708 077	181 264	33 503 994	1 667	442 962	3 500	29 127 621
	D Verarbeitendes Gewerbe		DA Ernährungsgewerbe und Tabakverarbeitung		DB Textil- und Bekleidungsgewerbe		DD Holzgewerbe (ohne Herstellung von Möbeln)	
0 - 17 501	98 249	444 300	10 245	48 746	7 543	41 756	7 201	37 911
17 501 - 50 000	50 163	1 592 924	5 384	169 856	3 756	113 760	4 766	152 346
50 000 - 100 000	39 340	2 848 013	4 831	355 153	1 980	141 981	3 566	257 457
100 000 - 250 000	57 136	9 398 814	10 597	1 787 572	2 051	324 065	4 529	735 436
250 000 - 500 000	41 452	14 848 361	8 988	3 219 408	1 074	379 994	3 065	1 092 547
500 000 - 1 Mill.	32 499	22 988 627	6 080	4 234 741	812	573 138	2 172	1 526 665
1 Mill. - 2 Mill.	22 340	31 521 580	3 082	4 250 906	572	814 469	1 294	1 800 507
2 Mill. - 5 Mill.	19 409	61 187 466	1 923	5 990 844	555	1 788 593	853	2 612 518
5 Mill. - 10 Mill.	9 364	65 883 735	905	6 391 221	319	2 253 435	343	2 384 878
10 Mill. - 25 Mill.	7 442	115 999 840	729	11 269 738	256	4 125 144	204	3 124 919
25 Mill. - 50 Mill.	3 212	112 045 804	345	12 224 461	134	4 688 667	93	3 114 377
50 Mill. - 100 Mill.	1 840	128 649 604	226	16 205 528	61	4 217 851	39	2 628 452
100 Mill. - 250 Mill.	1 164	176 112 371	172	26 426 161	•	•	24	3 519 354
250 Mill. und mehr	739	945 910 491	113	82 056 734	•	•	9	3 597 282
Zusammen	384 349	1 689 431 931	53 620	174 631 068	19 149	28 209 000	28 158	26 584 649
	DE Papier-, Verlags- und Druckgewerbe		22 Verlags-, Druckgewerbe, Vervielfältigung v. bespielten Tonträgern usw.		23.2 Mineralölverarbeitung		DG Herstellung v. chemischen Erzeugnissen	
0 - 17 501	14 954	64 512	14 052	61 187	•	•	3 323	13 431
17 501 - 50 000	6 537	206 618	6 191	195 637	14	405	1 122	34 670
50 000 - 100 000	4 607	332 586	4 335	312 684	11	793	608	43 837
100 000 - 250 000	5 997	977 567	5 571	907 453	11	1 845	711	115 825
250 000 - 500 000	3 861	1 379 976	3 587	1 279 332	12	4 824	548	197 143
500 000 - 1 Mill.	3 053	2 177 027	2 761	1 966 800	12	8 230	507	360 270
1 Mill. - 2 Mill.	2 212	3 149 443	1 954	2 781 730	•	•	475	683 669
2 Mill. - 5 Mill.	2 031	6 397 404	1 717	5 393 833	17	47 568	590	1 899 643
5 Mill. - 10 Mill.	875	6 122 321	671	4 686 242	11	76 697	331	2 392 720
10 Mill. - 25 Mill.	636	9 882 044	456	6 962 635	•	•	395	6 335 964
25 Mill. - 50 Mill.	309	10 755 388	192	6 608 507	•	•	226	7 811 411
50 Mill. - 100 Mill.	166	11 745 650	92	6 520 947	7	557 524	166	11 502 413
100 Mill. - 250 Mill.	101	14 777 231	60	8 616 651	4	636 616	118	18 673 198
250 Mill. und mehr	51	29 406 842	21	15 210 913	12	106 055 734	103	132 029 204
Zusammen	45 390	97 374 608	41 660	61 504 550	203	107 839 461	9 223	182 093 398
	DH Herstell. v. Gummi- u. Kunststoffwaren		DI Glasgew., Herst. v. Keramik, Verarbeit. v. Steinen u. Erden		27 Metallerzeugung und -bearbeitung		28 Herstellung von Metallerzeugnissen	
0 - 17 501	2 109	7 511	4 972	23 563	1 191	4 429	13 298	61 701
17 501 - 50 000	939	30 174	2 580	81 761	554	17 744	8 525	275 591
50 000 - 100 000	791	57 472	2 002	145 557	499	35 701	7 405	531 913
100 000 - 250 000	1 136	188 504	3 133	522 255	661	106 515	9 459	1 553 073
250 000 - 500 000	959	349 940	2 106	746 358	535	193 703	6 976	2 503 457
500 000 - 1 Mill.	1 051	755 607	1 343	944 476	520	365 009	6 074	4 323 870
1 Mill. - 2 Mill.	1 036	1 479 073	881	1 263 241	392	562 390	4 540	6 406 973
2 Mill. - 5 Mill.	1 101	3 541 179	967	3 104 139	420	1 347 392	3 752	11 729 835
5 Mill. - 10 Mill.	617	4 350 799	514	3 571 607	228	1 648 059	1 594	11 140 032
10 Mill. - 25 Mill.	588	9 172 115	376	5 860 890	257	4 164 921	1 056	16 249 126
25 Mill. - 50 Mill.	224	7 766 738	120	4 113 528	143	5 086 642	390	13 554 639
50 Mill. - 100 Mill.	113	7 939 717	52	3 636 075	87	5 999 788	205	14 093 531
100 Mill. - 250 Mill.	71	10 490 172	44	6 849 196	54	8 165 941	87	12 934 294
250 Mill. und mehr	32	26 917 644	16	9 795 433	56	81 940 304	34	15 127 974
Zusammen	10 767	73 046 645	19 106	40 658 081	5 597	109 638 537	63 395	110 486 009

1) Ohne Steuerpflichtige mit negativen Lieferungen und Leistungen.

2) Umsätze der Unternehmen. Ohne Umsatzsteuer.

3 Größenklassen der Lieferungen und Leistungen

3.1 Steuerpflichtige und deren Lieferungen und Leistungen 2006 nach Wirtschaftszweigen

Größenklassen der Lieferungen und Leistungen von ... bis unter ... EUR	Steuerpflichtige ¹⁾	Lieferungen und Leistungen ²⁾	Steuerpflichtige ¹⁾	Lieferungen und Leistungen ²⁾	Steuerpflichtige ¹⁾	Lieferungen und Leistungen ²⁾	Steuerpflichtige ¹⁾	Lieferungen und Leistungen ²⁾
	Anzahl	1 000 EUR	Anzahl	1 000 EUR	Anzahl	1 000 EUR	Anzahl	1 000 EUR
	DK Maschinenbau		DL H.v.Büromasch., DV-Ger. u. Einr.; Elektrotechnik, Feinmechanik, Optik usw.		30 H.v. Büromaschinen, DV-Geräten und -einrichtungen		31 H.v. Geräten d. Elektrizitätserzeugung, -verteilung u.ä.	
0 - 17 501	7 429	25 681	13 017	51 651	3 773	15 597	2 992	10 592
17 501 - 50 000	2 900	93 199	5 370	170 873	1 267	38 563	993	31 690
50 000 - 100 000	2 471	180 602	4 735	346 024	810	57 939	863	62 939
100 000 - 250 000	3 812	630 609	7 897	1 308 099	929	146 843	1 224	201 979
250 000 - 500 000	3 153	1 149 082	5 949	2 129 638	463	166 805	859	311 358
500 000 - 1 Mill.	3 253	2 341 212	4 551	3 214 482	412	291 262	861	625 453
1 Mill. - 2 Mill.	2 970	4 225 333	2 947	4 163 770	232	322 816	790	1 134 042
2 Mill. - 5 Mill.	2 911	9 222 607	2 538	8 019 117	195	608 267	768	2 455 383
5 Mill. - 10 Mill.	1 546	10 945 167	1 213	8 490 367	96	662 928	381	2 685 786
10 Mill. - 25 Mill.	1 242	19 314 437	947	14 541 133	72	1 071 952	335	5 181 024
25 Mill. - 50 Mill.	523	18 390 027	409	14 126 469	15	557 319	166	5 666 511
50 Mill. - 100 Mill.	289	19 872 573	249	17 320 146	25	1 693 208	95	6 479 607
100 Mill. - 250 Mill.	166	24 843 243	169	24 930 849	6	878 232	56	8 462 958
250 Mill. und mehr	102	75 980 182	104	119 649 604	12	21 711 335	37	17 708 122
Zusammen	32 767	187 213 954	50 095	218 462 224	8 307	28 223 067	10 420	51 017 443
	32 Rundfunk- und Nachrichtentechnik		33 Medizin-, Meß-, Steuertechnik, Optik, Herst. v. Uhren		DM Fahrzeugbau		DN H.v. Möbeln, Schmuck, Musikinstrumenten, Sportgeräten, Spielwaren u.a., Recycling	
0 - 17 501	2 589	10 005	3 663	15 458	2 125	8 780	10 050	50 455
17 501 - 50 000	972	30 907	2 138	69 713	1 007	32 546	6 134	195 075
50 000 - 100 000	748	54 086	2 314	171 060	799	58 429	4 642	332 676
100 000 - 250 000	1 007	162 216	4 737	797 062	1 061	173 374	5 564	890 982
250 000 - 500 000	659	237 378	3 968	1 414 097	796	283 672	3 145	1 117 201
500 000 - 1 Mill.	607	435 585	2 671	1 862 182	707	502 974	2 203	1 549 593
1 Mill. - 2 Mill.	482	684 240	1 443	2 022 671	510	727 455	1 315	1 835 571
2 Mill. - 5 Mill.	536	1 694 853	1 039	3 260 613	560	1 768 385	1 108	3 448 999
5 Mill. - 10 Mill.	273	1 900 898	463	3 240 756	314	2 219 665	504	3 532 588
10 Mill. - 25 Mill.	228	3 482 032	312	4 806 125	278	4 457 636	420	6 545 581
25 Mill. - 50 Mill.	94	3 335 541	134	4 567 099	139	4 916 522	139	4 890 252
50 Mill. - 100 Mill.	54	3 780 927	75	5 366 404	89	6 419 547	83	5 919 751
100 Mill. - 250 Mill.	53	7 937 303	54	7 652 357	89	13 959 904	28	4 315 003
250 Mill. und mehr	32	65 768 535	23	14 461 613	82	249 193 783	12	6 709 672
Zusammen	8 334	89 514 506	23 034	49 707 208	8 556	284 722 672	35 347	41 333 401
	E Energie- und Wasserversorgung		F Baugewerbe		45.2 Hoch- und Tiefbau		45.3 Bauinstallation	
0 - 17 501	116 386	381 807	122 793	605 935	34 428	123 342	36 822	192 600
17 501 - 50 000	6 828	192 861	82 566	2 645 224	16 785	537 339	25 698	823 166
50 000 - 100 000	3 297	241 351	65 037	4 681 606	13 576	980 799	21 038	1 522 130
100 000 - 250 000	4 065	669 164	79 912	12 956 797	18 484	3 023 896	27 639	4 503 089
250 000 - 500 000	2 979	1 048 929	51 233	18 227 164	14 356	5 171 164	18 726	6 668 050
500 000 - 1 Mill.	1 906	1 350 868	35 561	24 895 229	11 885	8 411 378	13 456	9 429 281
1 Mill. - 2 Mill.	1 322	1 876 213	18 613	25 789 747	7 539	10 575 655	6 726	9 256 262
2 Mill. - 5 Mill.	972	3 014 860	10 042	30 139 249	4 856	14 762 109	3 261	9 713 066
5 Mill. - 10 Mill.	408	2 856 224	2 748	18 936 026	1 595	11 116 576	749	5 122 792
10 Mill. - 25 Mill.	384	6 155 627	1 254	18 845 031	816	12 360 588	295	4 336 212
25 Mill. - 50 Mill.	232	8 255 791	310	10 483 745	223	7 544 592	61	2 087 281
50 Mill. - 100 Mill.	156	10 688 215	105	7 367 616	•	•	19	1 298 916
100 Mill. - 250 Mill.	111	16 347 639	51	7 320 468	•	•	5	588 324
250 Mill. und mehr	116	167 770 279	23	19 202 836	17	15 355 902	6	3 846 934
Zusammen	139 162	220 849 829	470 248	202 096 673	124 683	102 033 707	154 501	59 388 101
	G Handel; Instandh. u. Rep. v. Kfz u. Gebrauchsgütern		50 Kfz-Handel; Instandh. u. Rep. v. Kfz; Tankstellen		51 Handelsvermittlung und Großhandel (oh. Handel m. Kfz)		51.3 Gh. m. Nahrungsm., Getränken u. Tabakwaren	
0 - 17 501	357 064	1 779 882	38 572	200 108	96 598	430 267	4 784	17 181
17 501 - 50 000	186 691	5 892 585	23 083	734 465	44 819	1 413 272	2 067	65 759
50 000 - 100 000	136 363	9 828 447	18 008	1 302 050	31 598	2 268 769	1 775	130 057
100 000 - 250 000	166 033	26 790 158	24 605	4 025 263	35 342	5 685 241	2 774	462 573
250 000 - 500 000	95 012	33 620 651	17 138	6 125 719	21 825	7 799 832	2 236	806 847
500 000 - 1 Mill.	68 048	48 211 857	14 645	10 426 179	17 816	12 680 583	2 026	1 452 508
1 Mill. - 2 Mill.	49 151	69 234 507	10 229	14 306 799	14 003	19 908 028	1 800	2 580 369
2 Mill. - 5 Mill.	35 055	107 977 643	7 400	22 961 854	12 982	41 071 611	1 951	6 225 177
5 Mill. - 10 Mill.	12 876	89 626 120	2 837	19 723 025	6 244	43 905 787	1 017	7 173 786
10 Mill. - 25 Mill.	8 427	130 251 615	1 793	27 035 346	5 024	78 940 012	803	12 833 505
25 Mill. - 50 Mill.	3 038	105 348 332	588	20 079 802	2 016	70 334 325	390	13 796 644
50 Mill. - 100 Mill.	1 665	115 015 516	249	17 169 617	1 199	82 926 454	247	17 047 237
100 Mill. - 250 Mill.	923	142 477 732	98	14 190 563	661	101 241 050	133	20 815 580
250 Mill. und mehr	654	690 483 823	58	49 157 213	391	433 206 193	72	86 571 714
Zusammen	1 121 000	1 576 538 868	159 303	207 438 003	290 518	901 811 425	22 075	169 978 938

1) Ohne Steuerpflichtige mit negativen Lieferungen und Leistungen.

2) Umsätze der Unternehmen. Ohne Umsatzsteuer.

3 Größenklassen der Lieferungen und Leistungen

3.1 Steuerpflichtige und deren Lieferungen und Leistungen 2006 nach Wirtschaftszweigen

Größenklassen der Lieferungen und Leistungen von ... bis unter ... EUR	Steuerpflichtige ¹⁾	Lieferungen und Leistungen ²⁾	Steuerpflichtige ¹⁾	Lieferungen und Leistungen ²⁾	Steuerpflichtige ¹⁾	Lieferungen und Leistungen ²⁾	Steuerpflichtige ¹⁾	Lieferungen und Leistungen ²⁾
	Anzahl	1 000 EUR	Anzahl	1 000 EUR	Anzahl	1 000 EUR	Anzahl	1 000 EUR
	51.4 Gh. mit Verbrauchs- und Verbrauchsgütern		51.5 Gh. mit nicht landw. Halbwaren, Altmaterial u. Reststoffen		51.8 Gh. mit Maschinen, Ausrüstungen und Zubehör		52 Eh. (oh. Handel m. Kfz u. Tankst.); Rep.v. Geb.güt.	
0 - 17 501	10 870	40 221	7 982	28 032	6 243	22 211	221 894	1 149 507
17 501 - 50 000	4 444	141 659	3 555	114 246	2 346	75 118	118 789	3 744 848
50 000 - 100 000	3 689	266 806	2 978	216 044	2 152	155 967	86 757	6 257 628
100 000 - 250 000	5 280	861 579	4 048	665 574	3 171	521 505	106 086	17 079 654
250 000 - 500 000	3 917	1 405 147	3 135	1 129 032	2 758	997 167	56 049	19 695 100
500 000 - 1 Mill.	3 396	2 418 265	2 964	2 119 479	2 750	1 982 046	35 587	25 105 095
1 Mill. - 2 Mill.	2 800	3 976 821	2 672	3 842 592	2 295	3 255 498	24 919	35 019 680
2 Mill. - 5 Mill.	2 591	8 226 868	3 275	10 568 850	2 361	7 449 335	14 673	43 944 179
5 Mill. - 10 Mill.	1 246	8 725 153	1 822	12 840 442	1 107	7 801 205	3 795	25 997 309
10 Mill. - 25 Mill.	1 136	17 827 029	1 562	24 592 453	772	12 049 611	1 610	24 276 257
25 Mill. - 50 Mill.	455	15 875 361	666	23 331 289	267	9 252 762	434	14 934 205
50 Mill. - 100 Mill.	261	18 210 267	405	27 994 098	134	9 267 681	217	14 919 444
100 Mill. - 250 Mill.	148	22 858 160	230	34 494 904	99	15 610 018	164	27 046 118
250 Mill. und mehr	96	81 324 458	140	197 230 443	52	42 099 424	205	208 120 417
Zusammen	40 329	182 157 795	35 434	339 167 479	26 507	110 539 547	671 179	467 289 439
	H Gastgewerbe		55.1 Hotellerie		55.3 Speisengeprägte Gastronomie		I Verkehr und Nachrichtenübermittlung	
0 - 17 501	73 295	497 817	9 640	59 449	31 096	209 737	57 983	275 482
17 501 - 50 000	77 418	2 495 894	9 533	305 060	37 975	1 250 015	41 164	1 321 545
50 000 - 100 000	66 395	4 792 368	8 245	598 574	38 326	2 776 916	25 881	1 835 865
100 000 - 250 000	70 413	11 045 426	10 655	1 716 548	41 378	6 474 359	27 870	4 438 705
250 000 - 500 000	26 070	8 971 640	5 730	2 023 467	14 341	4 890 849	14 978	5 329 056
500 000 - 1 Mill.	10 399	7 105 528	3 113	2 163 009	4 903	3 315 177	11 189	7 898 856
1 Mill. - 2 Mill.	3 946	5 412 474	1 502	2 062 553	1 572	2 149 770	7 750	10 937 529
2 Mill. - 5 Mill.	1 955	5 802 132	776	2 302 858	776	2 310 265	6 305	19 665 379
5 Mill. - 10 Mill.	428	2 930 976	170	1 164 218	167	1 134 399	2 650	18 372 940
10 Mill. - 25 Mill.	170	2 406 638	79	1 163 097	47	612 180	1 250	19 042 136
25 Mill. - 50 Mill.	43	1 483 591	20	713 735	10	334 341	381	13 336 741
50 Mill. - 100 Mill.	16	1 141 968	8	605 196	•	•	198	13 729 749
100 Mill. - 250 Mill.	14	2 228 953	•	•	•	•	104	15 934 951
250 Mill. und mehr	5	3 121 801	•	•	•	•	74	154 421 428
Zusammen	330 567	59 437 206	49 479	16 876 466	170 598	27 080 227	197 777	286 540 362
	60 Landverkehr; Transport in Rohrfernleitungen		60.24 Güterbeförderung im Straßenverkehr		63.4 Spedition, sonstige Verkehrsvermittlung		64 Nachrichtenübermittlung	
0 - 17 501	28 928	148 710	14 549	76 063	6 517	22 440	8 616	51 515
17 501 - 50 000	27 086	879 589	11 853	386 898	2 919	93 559	5 896	182 634
50 000 - 100 000	16 968	1 200 313	9 457	675 250	2 479	180 097	2 484	171 553
100 000 - 250 000	17 606	2 795 264	11 369	1 807 142	3 464	559 208	1 853	292 090
250 000 - 500 000	9 414	3 348 033	6 499	2 319 972	2 409	866 206	854	299 968
500 000 - 1 Mill.	6 681	4 686 917	4 886	3 438 749	2 360	1 685 445	543	381 336
1 Mill. - 2 Mill.	3 984	5 560 587	3 056	4 268 160	2 181	3 145 759	288	395 065
2 Mill. - 5 Mill.	2 351	7 151 378	1 832	5 567 856	2 116	6 677 672	183	552 158
5 Mill. - 10 Mill.	674	4 594 926	533	3 637 762	885	6 198 382	80	554 979
10 Mill. - 25 Mill.	296	4 554 117	•	•	607	9 289 436	55	862 029
25 Mill. - 50 Mill.	81	2 860 044	56	1 975 035	181	6 309 575	25	936 786
50 Mill. - 100 Mill.	29	1 962 162	13	901 151	93	6 475 184	15	1 021 145
100 Mill. - 250 Mill.	13	2 086 511	•	•	47	7 135 133	12	1 765 005
250 Mill. und mehr	13	23 692 804	4	3 300 978	22	14 000 899	20	92 079 039
Zusammen	114 124	65 521 355	64 344	32 886 594	26 280	62 638 994	20 924	99 545 302
	J Kredit- und Versicherungsgewerbe		K Grundst., Wohnungswesen, Verm. bewegl. Sachen usw.		70 Grundstücks- und Wohnungswesen		71 Vermiet. bewegl. Sachen oh. Bedienungspersonal	
0 - 17 501	37 206	128 216	801 701	4 114 696	277 992	1 621 608	18 856	101 143
17 501 - 50 000	9 215	280 791	369 981	11 448 913	128 147	3 897 068	8 839	274 943
50 000 - 100 000	4 452	312 558	214 014	15 229 942	63 681	4 513 406	5 324	379 362
100 000 - 250 000	3 236	498 074	200 225	31 178 776	54 840	8 571 200	5 387	855 989
250 000 - 500 000	1 159	405 607	84 263	29 628 496	23 933	8 395 532	2 897	1 028 397
500 000 - 1 Mill.	669	471 035	53 458	37 462 216	15 866	11 191 684	2 096	1 469 871
1 Mill. - 2 Mill.	484	687 813	30 862	43 065 691	10 029	14 085 843	1 499	2 109 067
2 Mill. - 5 Mill.	410	1 290 279	20 097	61 577 213	7 138	21 861 375	1 188	3 679 005
5 Mill. - 10 Mill.	216	1 515 481	6 498	44 975 296	2 435	16 805 890	422	2 963 563
10 Mill. - 25 Mill.	131	2 013 432	3 670	55 630 305	1 410	21 203 284	250	3 692 338
25 Mill. - 50 Mill.	54	1 877 908	1 124	39 089 079	393	13 548 324	76	2 665 366
50 Mill. - 100 Mill.	34	2 539 533	509	35 210 879	149	9 943 814	32	2 233 313
100 Mill. - 250 Mill.	26	4 298 178	313	48 536 643	74	11 628 266	•	•
250 Mill. und mehr	30	36 325 714	209	171 942 234	33	12 502 466	•	•
Zusammen	57 322	52 644 617	1 786 924	629 090 379	586 120	159 769 761	46 904	37 981 922

1) Ohne Steuerpflichtige mit negativen Lieferungen und Leistungen.

2) Umsätze der Unternehmen. Ohne Umsatzsteuer.

3 Größenklassen der Lieferungen und Leistungen

3.1 Steuerpflichtige und deren Lieferungen und Leistungen 2006 nach Wirtschaftszweigen

Größenklassen der Lieferungen und Leistungen von ... bis unter ... EUR	Steuerpflichtige ¹⁾	Lieferungen und Leistungen ²⁾	Steuerpflichtige ¹⁾	Lieferungen und Leistungen ²⁾	Steuerpflichtige ¹⁾	Lieferungen und Leistungen ²⁾	Steuerpflichtige ¹⁾	Lieferungen und Leistungen ²⁾
	Anzahl	1 000 EUR	Anzahl	1 000 EUR	Anzahl	1 000 EUR	Anzahl	1 000 EUR
	72 Datenverarbeitung und Datenbanken		74.1 Rechts-, Steuer- u. Unternehmensberat. usw.		74.2 Architektur- und Ingenieurbüros		74.4 Werbung	
0 - 17 501	72 452	306 186	141 042	632 967	86 636	446 835	40 647	203 093
17 501 - 50 000	24 810	770 834	64 463	2 038 068	50 274	1 591 763	17 872	550 103
50 000 - 100 000	16 246	1 169 763	45 483	3 265 314	35 587	2 544 666	9 354	659 211
100 000 - 250 000	16 107	2 433 108	48 291	7 652 614	29 992	4 644 374	7 785	1 221 676
250 000 - 500 000	5 643	1 992 678	23 115	8 122 591	11 958	4 194 807	3 635	1 279 912
500 000 - 1 Mill.	3 781	2 650 356	13 686	9 506 373	6 781	4 716 496	2 449	1 724 775
1 Mill. - 2 Mill.	2 492	3 515 930	6 400	8 791 193	3 385	4 682 115	1 489	2 070 075
2 Mill. - 5 Mill.	1 791	5 558 463	3 118	9 368 297	1 796	5 408 058	911	2 811 173
5 Mill. - 10 Mill.	632	4 388 738	892	6 144 389	482	3 284 089	273	1 853 465
10 Mill. - 25 Mill.	372	5 693 085	550	8 309 221	223	3 401 385	151	2 289 872
25 Mill. - 50 Mill.	128	4 522 929	196	6 888 657	54	1 869 666	43	1 458 037
50 Mill. - 100 Mill.	52	3 475 369	133	9 373 733	13	945 041	28	1 953 643
100 Mill. - 250 Mill.	28	4 063 462	99	14 889 268	•	•	14	2 306 710
250 Mill. und mehr	16	11 067 202	87	98 556 432	•	•	10	5 761 101
Zusammen	144 550	51 608 101	347 555	193 539 118	227 194	39 960 398	84 661	26 142 844
	74.5 Personal- u. Stellenvermittlung, Überlassung v. Arbeitskräften		74.8 Erbring. v. sonstigen wirtschaftlichen Dienstleistg.		M Erziehung und Unterricht		N Gesundheits-, Veterinär- und Sozialwesen	
0 - 17 501	3 950	14 337	132 312	641 164	27 428	146 968	39 818	204 107
17 501 - 50 000	1 332	41 007	58 760	1 805 219	16 368	516 254	20 076	623 460
50 000 - 100 000	797	56 257	28 370	1 987 674	10 504	748 063	12 180	870 878
100 000 - 250 000	841	133 571	21 351	3 315 798	8 519	1 304 713	15 364	2 532 020
250 000 - 500 000	579	209 367	8 570	3 017 257	2 222	757 045	12 461	4 452 399
500 000 - 1 Mill.	727	529 079	5 401	3 800 199	892	618 750	7 374	5 027 086
1 Mill. - 2 Mill.	795	1 148 232	3 084	4 291 950	457	636 548	2 650	3 592 599
2 Mill. - 5 Mill.	844	2 658 336	2 040	6 343 350	314	964 508	1 558	4 846 656
5 Mill. - 10 Mill.	294	2 011 412	686	4 830 823	105	732 292	750	5 259 533
10 Mill. - 25 Mill.	122	1 830 647	365	5 681 438	68	1 007 183	603	9 368 462
25 Mill. - 50 Mill.	24	818 231	136	4 735 705	18	675 928	281	10 039 954
50 Mill. - 100 Mill.	15	1 082 969	65	4 649 995	•	•	207	14 451 417
100 Mill. - 250 Mill.	•	•	46	7 276 926	5	762 184	94	13 581 602
250 Mill. und mehr	•	•	35	24 064 368	•	•	43	20 308 109
Zusammen	10 325	13 073 958	261 221	76 441 864	66 906	11 673 169	113 459	95 158 281
	O Erbring. sonst. öffentl. u. persönl. Dienstleistungen		90 Abwasser-, Abfallbeseitigung u. sonst. Entsorgung		92 Kultur, Sport und Unterhaltung		93 Erbringung von sonstigen Dienstleistungen	
0 - 17 501	344 424	1 896 530	1 824	7 315	128 653	751 496	201 228	1 058 471
17 501 - 50 000	185 583	5 694 190	861	27 124	73 497	2 231 565	103 573	3 208 875
50 000 - 100 000	89 895	6 327 424	677	49 168	29 465	2 050 997	56 900	4 026 302
100 000 - 250 000	64 130	9 829 547	988	163 569	20 113	3 123 017	40 623	6 165 667
250 000 - 500 000	21 860	7 586 858	699	251 287	7 620	2 659 733	12 395	4 275 874
500 000 - 1 Mill.	10 695	7 397 675	679	496 200	3 988	2 754 639	5 351	3 669 533
1 Mill. - 2 Mill.	5 305	7 367 796	596	847 784	2 009	2 779 745	2 253	3 117 563
2 Mill. - 5 Mill.	3 248	9 957 281	543	1 674 070	1 100	3 342 951	1 218	3 700 781
5 Mill. - 10 Mill.	1 145	7 919 854	253	1 741 380	372	2 580 247	366	2 551 031
10 Mill. - 25 Mill.	680	10 406 123	215	3 204 998	191	2 952 054	173	2 673 890
25 Mill. - 50 Mill.	245	8 426 960	70	2 451 249	74	2 498 866	60	2 035 442
50 Mill. - 100 Mill.	127	9 008 238	50	3 565 763	43	3 029 935	20	1 439 141
100 Mill. - 250 Mill.	82	12 192 558	20	2 843 073	35	5 536 944	19	2 753 610
250 Mill. und mehr	41	27 161 150	3	1 964 566	20	15 132 248	15	9 004 300
Zusammen	727 460	131 172 185	7 478	19 287 548	267 180	51 424 437	424 194	49 680 479
	A - O Insgesamt							
Steuerpflichtige mit negativen Lieferungen und Leistungen....	7 152	- 648 737						

1) Ohne Steuerpflichtige mit negativen Lieferungen und Leistungen.

2) Umsätze der Unternehmen. Ohne Umsatzsteuer.

3 Größenklassen der Lieferungen und Leistungen

3.2 Steuerpflichtige und deren positive Lieferungen und Leistungen 2006

nach ausgewählten Rechtsformen und Wirtschaftszweigen

Lfd. Nr.	Größenklassen der Lieferungen und Leistungen von ... bis unter ... EUR	D Verarbeitendes Gewerbe		F Baugewerbe		G Handel; Instandhaltung und Reparatur von Kraftfahrzeugen und Gebrauchsgütern	
		Steuer- pflichtige ¹⁾	Lieferungen und Leistungen ²⁾	Steuer- pflichtige ¹⁾	Lieferungen und Leistungen ²⁾	Steuer- pflichtige ¹⁾	Lieferungen und Leistungen ²⁾
		Anzahl	1 000 EUR	Anzahl	1 000 EUR	Anzahl	1 000 EUR
		Einzelunternehmen					
1	0 - 17 501	67 578	373 306	90 311	545 072	294 646	1 598 460
2	17 501 - 100 000	73 209	3 575 842	129 823	6 344 042	285 431	13 760 535
3	100 000 - 500 000	64 453	15 118 967	91 312	20 591 031	198 775	44 252 587
4	500 000 - 1 Mill.	14 190	9 811 316	16 335	11 185 387	39 850	28 035 162
5	1 Mill. - 25 Mill.	10 539	28 533 905	8 101	17 031 111	43 683	111 855 079
6	25 Mill. - 100 Mill.	84	3 530 395	•	•	259	10 450 630
7	100 Mill. und mehr	9	2 049 692	•	•	28	9 712 690
8	Zusammen	230 062	62 993 422	335 900	56 763 204	862 672	219 665 142
		Offene Handelsgesellschaften einschl. Gesellschaften des bürgerlichen Rechts					
9	0 - 17 501	5 136	21 683	8 074	22 627	16 327	75 140
10	17 501 - 100 000	4 291	221 193	7 318	400 488	13 393	679 214
11	100 000 - 500 000	6 500	1 632 708	10 672	2 552 794	16 330	3 946 551
12	500 000 - 1 Mill.	2 249	1 586 602	2 964	2 068 258	4 604	3 234 970
13	1 Mill. - 25 Mill.	3 574	14 872 080	3 254	10 222 271	6 800	25 019 520
14	25 Mill. - 100 Mill.	170	7 777 592	•	•	166	6 807 766
15	100 Mill. und mehr	43	21 857 734	•	•	31	25 007 503
16	Zusammen	21 963	47 969 592	32 323	17 405 995	57 651	64 770 664
		Kommanditgesellschaften einschl. GmbH & Co. KG					
17	0 - 17 501	3 528	6 811	2 162	4 024	4 568	11 209
18	17 501 - 100 000	1 893	101 932	1 094	57 873	3 187	170 591
19	100 000 - 500 000	4 120	1 141 473	2 954	851 347	6 050	1 617 632
20	500 000 - 1 Mill.	2 994	2 188 318	2 380	1 732 137	3 498	2 527 681
21	1 Mill. - 25 Mill.	14 502	91 830 963	5 323	21 908 402	13 266	76 824 597
22	25 Mill. - 100 Mill.	2 322	111 090 713	192	8 265 540	1 741	83 655 398
23	100 Mill. und mehr	729	220 604 462	32	6 996 690	679	287 516 087
24	Zusammen	30 088	426 964 672	14 137	39 816 013	32 989	452 323 194
		Aktiengesellschaften einschl. KGaA., bergrechtliche Gewerkschaften					
25	0 - 17 501	347	663	87	159	312	502
26	17 501 - 100 000	92	5 041	23	1 254	87	4 622
27	100 000 - 500 000	135	34 442	33	9 377	151	37 599
28	500 000 - 1 Mill.	97	72 577	16	11 984	86	61 563
29	1 Mill. - 25 Mill.	537	4 033 653	72	482 656	379	2 542 672
30	25 Mill. - 100 Mill.	216	11 458 310	8	347 891	106	5 346 229
31	100 Mill. und mehr	246	475 582 540	17	10 990 260	86	109 122 571
32	Zusammen	1 670	491 187 225	256	11 843 581	1 207	117 115 758
		Gesellschaften mit beschränkter Haftung					
33	0 - 17 501	19 556	35 076	20 620	29 421	35 083	72 727
34	17 501 - 100 000	8 839	478 368	8 369	475 570	17 056	918 408
35	100 000 - 500 000	22 111	6 009 325	25 337	6 979 049	36 485	9 767 921
36	500 000 - 1 Mill.	12 451	8 957 829	13 589	9 697 013	18 816	13 497 487
37	1 Mill. - 25 Mill.	27 775	126 329 488	15 450	42 380 082	38 266	162 480 305
38	25 Mill. - 100 Mill.	2 062	97 241 627	143	6 059 933	1 952	89 805 371
39	100 Mill. und mehr	799	358 903 672	22	7 415 355	529	278 128 522
40	Zusammen	93 593	597 955 386	83 530	73 036 422	148 187	554 670 740

1) Ohne Steuerpflichtige mit negativen Lieferungen und Leistungen.

2) Umsätze der Unternehmen. Ohne Umsatzsteuer.

3 Größenklassen der Lieferungen und Leistungen

3.2 Steuerpflichtige und deren positive Lieferungen und Leistungen 2006 nach ausgewählten Rechtsformen und Wirtschaftszweigen

I Verkehr und Nachrichtenübermittlung		K Grundstücks- und Wohnungswesen, Vermietung beweglicher Sachen, Erbringung von wirtschaftlichen Dienstleistungen, a.n.g.		O Erbringung von sonstigen öffentlichen und persönlichen Dienstleistungen		Lfd. Nr.
Steuer- pflichtige ¹⁾	Lieferungen und Leistungen ²⁾	Steuer- pflichtige ¹⁾	Lieferungen und Leistungen ²⁾	Steuer- pflichtige ¹⁾	Lieferungen und Leistungen ²⁾	
Anzahl	1 000 EUR	Anzahl	1 000 EUR	Anzahl	1 000 EUR	
Einzelunternehmen						
38 727	226 021	606 856	3 384 616	293 644	1 625 608	1
59 458	2 767 225	457 755	20 433 125	228 826	9 956 939	2
31 834	6 971 814	163 467	32 130 269	59 686	11 378 424	3
5 995	4 171 831	16 908	11 568 316	4 411	2 982 459	4
4 671	11 038 015	10 203	24 966 032	1 926	4 210 397	5
•	•	•	•	6	245 215	6
•	•	•	•	4	2 124 221	7
140 705	26 343 662	1 255 245	94 936 737	588 503	32 523 262	8
Offene Handelsgesellschaften einschl. Gesellschaften des bürgerlichen Rechts						
1 638	7 353	81 347	458 521	14 732	76 864	9
2 114	112 585	69 173	3 258 261	12 228	584 317	10
2 408	565 668	45 779	10 387 320	6 914	1 470 308	11
651	463 782	10 674	7 478 433	860	590 443	12
897	2 982 604	10 166	28 801 059	587	1 577 895	13
•	•	•	•	8	327 244	14
•	•	•	•	5	2 701 943	15
7 729	15 150 865	217 288	66 226 909	35 334	7 329 014	16
Kommanditgesellschaften einschl. GmbH & Co. KG						
2 800	2 182	15 597	34 676	1 940	4 208	17
562	30 228	10 575	563 745	1 107	58 529	18
1 246	342 572	14 911	3 642 272	1 810	466 600	19
1 011	740 427	5 360	3 810 120	722	510 134	20
4 803	23 149 048	10 441	43 294 441	1 336	5 874 980	21
227	11 092 768	447	19 900 610	94	4 532 924	22
57	30 768 247	125	42 586 222	28	8 208 498	23
10 706	66 125 472	57 456	113 832 085	7 037	19 655 872	24
Aktiengesellschaften einschl. KGaA., bergrechtliche Gewerkschaften						
82	235	2 155	3 670	260	542	25
22	1 109	653	33 415	93	4 640	26
26	6 674	1 095	286 062	115	30 255	27
22	15 696	497	361 731	60	44 922	28
72	533 888	1 547	7 891 182	149	705 768	29
28	1 372 387	129	6 102 953	13	665 510	30
19	90 724 452	76	50 960 712	8	4 734 994	31
271	92 654 442	6 152	65 639 725	698	6 186 630	32
Gesellschaften mit beschränkter Haftung						
6 466	12 593	89 491	208 049	11 421	26 313	33
3 263	176 890	41 367	2 182 158	7 029	378 540	34
6 569	1 714 762	56 504	13 737 582	11 077	2 717 126	35
3 333	2 383 624	19 257	13 694 037	3 529	2 490 630	36
7 167	28 594 830	27 027	91 497 766	4 704	16 437 205	37
262	11 744 342	759	35 282 480	153	7 328 060	38
80	31 180 866	263	105 347 704	48	12 838 262	39
27 140	75 807 907	234 668	261 949 777	37 961	42 216 136	40

1) Ohne Steuerpflichtige mit negativen Lieferungen und Leistungen.

2) Umsätze der Unternehmen. Ohne Umsatzsteuer.

4 Rechtsform

4 Steuerpflichtige und deren Lieferungen und Leistungen 2006 nach Wirtschaftszweigen

Rechtsform	Steuerpflichtige ¹⁾	Lieferungen und Leistungen ²⁾	Steuerpflichtige ¹⁾	Lieferungen und Leistungen ²⁾	Steuerpflichtige ¹⁾	Lieferungen und Leistungen ²⁾	Steuerpflichtige ¹⁾	Lieferungen und Leistungen ²⁾
	Anzahl	1 000 EUR	Anzahl	1 000 EUR	Anzahl	1 000 EUR	Anzahl	1 000 EUR
A - O Insgesamt								
Einzelunternehmen	4 143 533	558 420 023	152 600	15 100 909	1 303	133 585	1146	457756
OHG einschl. Gesellsch. des bürgerl. Rechts	438 551	240 172 865	15 643	3 418 597	170	62 696	•	•
Kommanditgesell. einschl. GmbH & Co. KG	168 709	1 170 434 197	2 155	2 812 958	32	21 269	999	11 816 394
Aktiengesellschaft., KGaA., bergr. Gewerkschaften	11 363	925 840 556	106	972 907	–	–	•	•
Gesellschaften mit beschränkter Haftung	670 632	1 740 192 199	6 371	6 802 394	91	203 511	•	•
Sonstige Rechtsformen	148 817	382 648 237	4 389	4 396 230	71	21 902	54	1 880 241
Zusammen ...	5 581 605	5 017 708 077	181 264	33 503 994	1 667	442 962	3 500	29 127 621
D Verarbeitendes Gewerbe								
Einzelunternehmen	230 062	62 993 422	40 495	15 179 925	13 602	1 384 069	21 042	4 804 783
OHG einschl. Gesellsch. des bürgerl. Rechts	21 963	47 969 592	3 004	5 534 509	748	862 693	1 553	1 535 650
Kommanditgesell. einschl. GmbH & Co. KG	30 088	426 964 672	2 768	60 646 313	1 455	12 680 589	1 555	11 291 699
Aktiengesellschaft., KGaA., bergr. Gewerkschaften	1 670	491 187 225	127	15 858 479	•	•	24	1 103 016
Gesellschaften mit beschränkter Haftung	93 593	597 955 386	5 937	59 110 776	•	•	3 744	7 482 753
Sonstige Rechtsformen	6 973	62 361 633	1 289	18 301 066	304	447 070	240	366 748
Zusammen ...	384 349	1 689 431 931	53 620	174 631 068	19 149	28 209 000	28 158	26 584 649
DA Ernährungsgewerbe und Tabakverarbeitung								
Einzelunternehmen	230 062	62 993 422	40 495	15 179 925	13 602	1 384 069	21 042	4 804 783
OHG einschl. Gesellsch. des bürgerl. Rechts	21 963	47 969 592	3 004	5 534 509	748	862 693	1 553	1 535 650
Kommanditgesell. einschl. GmbH & Co. KG	30 088	426 964 672	2 768	60 646 313	1 455	12 680 589	1 555	11 291 699
Aktiengesellschaft., KGaA., bergr. Gewerkschaften	1 670	491 187 225	127	15 858 479	•	•	24	1 103 016
Gesellschaften mit beschränkter Haftung	93 593	597 955 386	5 937	59 110 776	•	•	3 744	7 482 753
Sonstige Rechtsformen	6 973	62 361 633	1 289	18 301 066	304	447 070	240	366 748
Zusammen ...	384 349	1 689 431 931	53 620	174 631 068	19 149	28 209 000	28 158	26 584 649
DB Textil- und Bekleidungsgewerbe								
Einzelunternehmen	230 062	62 993 422	40 495	15 179 925	13 602	1 384 069	21 042	4 804 783
OHG einschl. Gesellsch. des bürgerl. Rechts	21 963	47 969 592	3 004	5 534 509	748	862 693	1 553	1 535 650
Kommanditgesell. einschl. GmbH & Co. KG	30 088	426 964 672	2 768	60 646 313	1 455	12 680 589	1 555	11 291 699
Aktiengesellschaft., KGaA., bergr. Gewerkschaften	1 670	491 187 225	127	15 858 479	•	•	24	1 103 016
Gesellschaften mit beschränkter Haftung	93 593	597 955 386	5 937	59 110 776	•	•	3 744	7 482 753
Sonstige Rechtsformen	6 973	62 361 633	1 289	18 301 066	304	447 070	240	366 748
Zusammen ...	384 349	1 689 431 931	53 620	174 631 068	19 149	28 209 000	28 158	26 584 649
DD Holzgewerbe (ohne Herstellung von Möbeln)								
Einzelunternehmen	230 062	62 993 422	40 495	15 179 925	13 602	1 384 069	21 042	4 804 783
OHG einschl. Gesellsch. des bürgerl. Rechts	21 963	47 969 592	3 004	5 534 509	748	862 693	1 553	1 535 650
Kommanditgesell. einschl. GmbH & Co. KG	30 088	426 964 672	2 768	60 646 313	1 455	12 680 589	1 555	11 291 699
Aktiengesellschaft., KGaA., bergr. Gewerkschaften	1 670	491 187 225	127	15 858 479	•	•	24	1 103 016
Gesellschaften mit beschränkter Haftung	93 593	597 955 386	5 937	59 110 776	•	•	3 744	7 482 753
Sonstige Rechtsformen	6 973	62 361 633	1 289	18 301 066	304	447 070	240	366 748
Zusammen ...	384 349	1 689 431 931	53 620	174 631 068	19 149	28 209 000	28 158	26 584 649
DE Papier-, Verlags- und Druckgewerbe								
Einzelunternehmen	24 319	4 139 536	22 720	3 542 911	41	46 644	3 874	813 535
OHG einschl. Gesellsch. des bürgerl. Rechts	4 049	3 139 300	3 877	2 712 033	•	•	453	7 472 538
Kommanditgesell. einschl. GmbH & Co. KG	6.973	62.362	1.289	18.301	33	4 955 896	1 107	42 305 475
Aktiengesellschaft., KGaA., bergr. Gewerkschaften	165	7 420 988	138	6 078 008	•	•	141	55 651 640
Gesellschaften mit beschränkter Haftung	12 221	37 774 575	11 037	22 346 975	•	•	3 212	62 348 224
Sonstige Rechtsformen	978	3 108 068	829	1 235 750	16	47 847	436	13 501 984
Zusammen ...	45 390	97 374 608	41 660	61 504 550	203	107 839 461	9 223	182 093 398
22 Verlags-, Druckgewerbe, Vervielfältig. besp. Tontr. usw.								
Einzelunternehmen	24 319	4 139 536	22 720	3 542 911	41	46 644	3 874	813 535
OHG einschl. Gesellsch. des bürgerl. Rechts	4 049	3 139 300	3 877	2 712 033	•	•	453	7 472 538
Kommanditgesell. einschl. GmbH & Co. KG	6.973	62.362	1.289	18.301	33	4 955 896	1 107	42 305 475
Aktiengesellschaft., KGaA., bergr. Gewerkschaften	165	7 420 988	138	6 078 008	•	•	141	55 651 640
Gesellschaften mit beschränkter Haftung	12 221	37 774 575	11 037	22 346 975	•	•	3 212	62 348 224
Sonstige Rechtsformen	978	3 108 068	829	1 235 750	16	47 847	436	13 501 984
Zusammen ...	45 390	97 374 608	41 660	61 504 550	203	107 839 461	9 223	182 093 398
23.2 Mineralölverarbeitung								
Einzelunternehmen	24 319	4 139 536	22 720	3 542 911	41	46 644	3 874	813 535
OHG einschl. Gesellsch. des bürgerl. Rechts	4 049	3 139 300	3 877	2 712 033	•	•	453	7 472 538
Kommanditgesell. einschl. GmbH & Co. KG	6.973	62.362	1.289	18.301	33	4 955 896	1 107	42 305 475
Aktiengesellschaft., KGaA., bergr. Gewerkschaften	165	7 420 988	138	6 078 008	•	•	141	55 651 640
Gesellschaften mit beschränkter Haftung	12 221	37 774 575	11 037	22 346 975	•	•	3 212	62 348 224
Sonstige Rechtsformen	978	3 108 068	829	1 235 750	16	47 847	436	13 501 984
Zusammen ...	45 390	97 374 608	41 660	61 504 550	203	107 839 461	9 223	182 093 398
DG Herstellung von chemischen Erzeugnissen								
Einzelunternehmen	24 319	4 139 536	22 720	3 542 911	41	46 644	3 874	813 535
OHG einschl. Gesellsch. des bürgerl. Rechts	4 049	3 139 300	3 877	2 712 033	•	•	453	7 472 538
Kommanditgesell. einschl. GmbH & Co. KG	6.973	62.362	1.289	18.301	33	4 955 896	1 107	42 305 475
Aktiengesellschaft., KGaA., bergr. Gewerkschaften	165	7 420 988	138	6 078 008	•	•	141	55 651 640
Gesellschaften mit beschränkter Haftung	12 221	37 774 575	11 037	22 346 975	•	•	3 212	62 348 224
Sonstige Rechtsformen	978	3 108 068	829	1 235 750	16	47 847	436	13 501 984
Zusammen ...	45 390	97 374 608	41 660	61 504 550	203	107 839 461	9 223	182 093 398
DH Herstell. v. Gummi- u. Kunststoffwaren								
Einzelunternehmen	4 173	2 890 211	11 571	2 353 462	2 509	930 542	39 689	12 465 384
OHG einschl. Gesellsch. des bürgerl. Rechts	560	1 762 353	990	1 204 539	302	1 356 718	3 528	6 021 034
Kommanditgesell. einschl. GmbH & Co. KG	1 584	24 419 517	2 424	16 169 964	729	18 763 576	5 065	47 060 676
Aktiengesellschaft., KGaA., bergr. Gewerkschaften	68	15 464 861	72	5 876 806	36	45 286 386	110	4 426 917
Gesellschaften mit beschränkter Haftung	4 104	27 098 295	3 793	11 319 895	1 781	38 967 840	14 359	39 326 883
Sonstige Rechtsformen	278	1 411 409	256	3 733 415	240	4 333 476	644	1 185 115
Zusammen ...	10 767	73 046 645	19 106	40 658 081	5 597	109 638 537	63 395	110 486 009
DI Glasgew., H. v. Keramik, Verarbeit. v. Steinen u. Erden								
Einzelunternehmen	4 173	2 890 211	11 571	2 353 462	2 509	930 542	39 689	12 465 384
OHG einschl. Gesellsch. des bürgerl. Rechts	560	1 762 353	990	1 204 539	302	1 356 718	3 528	6 021 034
Kommanditgesell. einschl. GmbH & Co. KG	1 584	24 419 517	2 424	16 169 964	729	18 763 576	5 065	47 060 676
Aktiengesellschaft., KGaA., bergr. Gewerkschaften	68	15 464 861	72	5 876 806	36	45 286 386	110	4 426 917
Gesellschaften mit beschränkter Haftung	4 104	27 098 295	3 793	11 319 895	1 781	38 967 840	14 359	39 326 883
Sonstige Rechtsformen	278	1 411 409	256	3 733 415	240	4 333 476	644	1 185 115
Zusammen ...	10 767	73 046 645	19 106	40 658 081	5 597	109 638 537	63 395	110 486 009
27 Metallherzeugung und -bearbeitung								
Einzelunternehmen	4 173	2 890 211	11 571	2 353 462	2 509	930 542	39 689	12 465 384
OHG einschl. Gesellsch. des bürgerl. Rechts	560	1 762 353	990	1 204 539	302	1 356 718	3 528	6 021 034
Kommanditgesell. einschl. GmbH & Co. KG	1 584	24 419 517	2 424	16 169 964	729	18 763 576	5 065	47 060 676
Aktiengesellschaft., KGaA., bergr. Gewerkschaften	68	15 464 861	72	5 876 806	36	45 286 386	110	4 426 917
Gesellschaften mit beschränkter Haftung	4 104	27 098 295	3 793	11 319 895	1 781	38 967 840	14 359	39 326 883
Sonstige Rechtsformen	278	1 411 409	256	3 733 415	240	4 333 476	644	1 185 115
Zusammen ...	10 767	73 046 645	19 106	40 658 081	5 597	109 638 537	63 395	110 486 009
28 Herstellung von Metallzeugnissen								
Einzelunternehmen	4 173	2 890 211	11 571	2 353 462	2 509	930 542	39 689	12 465 384
OHG einschl. Gesellsch. des bürgerl. Rechts	560	1 762 353	990	1 204 539	302	1 356 718	3 528	6 021 034
Kommanditgesell. einschl. GmbH & Co. KG	1 584	24 419 517	2 424	16 169 964	729	18 763 576	5 065	47 060 676
Aktiengesellschaft., KGaA., bergr. Gewerkschaften	68	15 464 861	72	5 876 806	36	45 286 386	110	4 426 917
Gesellschaften mit beschränkter Haftung	4 104	27 098 295	3 793	11 319 895	1 781	38 967 840	14 359	39 326 883
Sonstige Rechtsformen	278	1 411 409	256	3 733 415	240	4 333 476	644	1 185 115
Zusammen ...	10 767	73 046 645	19 106	40 658 081	5 597	109 638 537	63 395	110 486 009

1) Ohne Steuerpflichtige mit negativen Lieferungen und Leistungen.

2) Umsätze der Unternehmen. Ohne Umsatzsteuer.

4 Rechtsform

4 Steuerpflichtige und deren Lieferungen und Leistungen 2006 nach Wirtschaftszweigen

Rechtsform	Steuerpflichtige ¹⁾	Lieferungen und Leistungen ²⁾	Steuerpflichtige ¹⁾	Lieferungen und Leistungen ²⁾	Steuerpflichtige ¹⁾	Lieferungen und Leistungen ²⁾	Steuerpflichtige ¹⁾	Lieferungen und Leistungen ²⁾
	Anzahl	1 000 EUR	Anzahl	1 000 EUR	Anzahl	1 000 EUR	Anzahl	1 000 EUR
		DK Maschinenbau	DL H.v.Büromasch., DV-Ger. u. Einr.; Elektrotechnik, Feinmechanik, Optik usw.		30 H.v. Büromaschinen, DV-Geräten und -einrichtungen		31 H.v. Geräten d. Elektrizitätserzeugung, -verteilung u.ä.	
Einzelunternehmen	13 327	6 012 566	24 265	5 934 783	5 255	315 438	4 509	1 940 654
OHG einschl. Gesellsch. des bürgerl. Rechts	1 600	5 058 259	2 656	6 598 000	•	•	454	1 439 619
Kommanditgesell. einschl. GmbH & Co. KG	3 775	59 499 796	2 878	41 179 406	•	•	870	16 846 774
Aktiengesellschaft., KGaA., bergr. Gewerkschaften	226	29 849 676	452	59 782 715	95	2 171 601	88	5 647 349
Gesellschaften mit beschränkter Haftung	13 144	84 202 638	19 090	97 986 575	2 314	20 272 348	4 286	24 069 109
Sonstige Rechtsformen	695	2 591 019	754	6 980 745	90	2 123 292	213	1 073 938
Zusammen ...	32 767	187 213 954	50 095	218 462 224	8 307	28 223 067	10 420	51 017 443
		32 Rundfunk- und Nachrichtentechnik	33 Medizin-, Meß-, Steuer-technik, Optik, Herst.v.Uhren		DM Fahrzeugbau		DN H.v. Möbeln, Schmuck, Musikinstrumenten, Sportgeräten, Spielwaren u.a., Recycling	
Einzelunternehmen	3 854	764 809	10 647	2 913 882	4 220	1 431 028	24 773	4 193 536
OHG einschl. Gesellsch. des bürgerl. Rechts	368	1 993 181	•	•	478	5 238 894	1 902	1 443 224
Kommanditgesell. einschl. GmbH & Co. KG	475	11 215 957	•	•	844	28 397 920	2 029	16 509 248
Aktiengesellschaft., KGaA., bergr. Gewerkschaften	118	43 843 478	151	8 120 287	76	171 122 378	84	2 438 149
Gesellschaften mit beschränkter Haftung	3 336	29 053 642	9 154	24 591 476	2 578	72 868 671	6 112	16 173 915
Sonstige Rechtsformen	183	2 643 438	268	1 140 078	360	5 663 780	447	575 328
Zusammen ...	8 334	89 514 506	23 034	49 707 208	8 556	284 722 672	35 347	41 333 401
		E Energie- und Wasserversorgung	F Baugewerbe		45.2 Hoch- und Tiefbau		45.3 Bauinstallation	
Einzelunternehmen	108 856	1 210 568	335 900	56 763 204	68 722	16 530 231	114 093	20 752 808
OHG einschl. Gesellsch. des bürgerl. Rechts	14 275	5 096 125	32 323	17 405 995	14 417	11 292 369	7 882	3 281 783
Kommanditgesell. einschl. GmbH & Co. KG	6 840	21 838 675	14 137	39 816 013	6 965	26 092 137	3 874	9 169 435
Aktiengesellschaft., KGaA., bergr. Gewerkschaften	190	110 752 863	256	11 843 581	141	11 193 409	72	595 139
Gesellschaften mit beschränkter Haftung	3 326	69 439 541	83 530	73 036 422	32 708	35 441 550	27 545	24 278 154
Sonstige Rechtsformen	5 675	12 512 056	4 102	3 231 458	1 730	1 484 012	1 035	1 310 783
Zusammen ...	139 162	220 849 829	470 248	202 096 673	124 683	102 033 707	154 501	59 388 101
		G Handel; Instandh. u. Rep. v. Kfz u. Gebrauchsgütern	50 Kfz-Handel; Instandh. u. Rep. v. Kfz; Tankstellen		51 Handelsvermittlung und Großhandel (oh.Handel m.Kfz)		51.3 Gh. m. Nahrungsm., Getränken u. Tabakwaren	
Einzelunternehmen	862 672	219 665 142	120 802	49 406 556	182 091	48 613 525	10 395	8 589 595
OHG einschl. Gesellsch. des bürgerl. Rechts	57 651	64 770 664	9 138	13 757 903	11 396	21 206 601	1 281	3 679 666
Kommanditgesell. einschl. GmbH & Co. KG	32 989	452 323 194	5 788	51 323 698	14 682	233 713 145	2 161	69 819 974
Aktiengesellschaft., KGaA., bergr. Gewerkschaften	1 207	117 115 758	114	9 398 259	677	51 220 139	61	10 648 147
Gesellschaften mit beschränkter Haftung	148 187	554 670 740	22 436	74 086 793	69 667	396 851 884	6 618	61 995 871
Sonstige Rechtsformen	18 294	167 993 370	1 025	9 464 794	12 005	150 206 132	1 559	15 245 685
Zusammen ...	1 121 000	1 576 538 868	159 303	207 438 003	290 518	901 811 425	22 075	169 978 938

1) Ohne Steuerpflichtige mit negativen Lieferungen und Leistungen.

2) Umsätze der Unternehmen. Ohne Umsatzsteuer.

4 Rechtsform

4 Steuerpflichtige und deren Lieferungen und Leistungen 2006 nach Wirtschaftszweigen

Rechtsform	Steuer- pflichtige ¹⁾	Lieferungen und Leistungen ²⁾	Steuer- pflichtige ¹⁾	Lieferungen und Leistungen ²⁾	Steuer- pflichtige ¹⁾	Lieferungen und Leistungen ²⁾	Steuer- pflichtige ¹⁾	Lieferungen und Leistungen ²⁾
	Anzahl	1 000 EUR	Anzahl	1 000 EUR	Anzahl	1 000 EUR	Anzahl	1 000 EUR
	51.4 Gh. mit Gebrauchs- und Verbrauchsgütern		51.5 Gh. m. nicht landw. Halbwaren, Altmat. u. Restst.		51.8 Gh. mit Maschinen, Ausrüstungen und Zubehör		52 Eh. (oh. Handel m. Kfz u. Tankst.); Rep.v. Geb.güt.	
Einzelunternehmen	16 752	6 152 009	14 710	10 877 049	9 867	5 138 692	559 779	121 645 061
OHG einschl. Gesellsch. des bürgerl. Rechts	1 856	5 386 570	1 505	5 387 343	1 043	2 748 177	37 117	29 806 160
Kommanditgesell. einschl. GmbH & Co. KG	2 991	45 281 411	4 422	87 623 399	1 911	18 496 899	12 519	167 286 351
Aktiengesellschaft., KGaA., bergr. Gewerkschaften	165	11 210 219	119	18 422 860	162	3 979 664	416	56 497 360
Gesellschaften mit beschränkter Haftung	16 270	86 017 496	12 667	165 514 252	12 013	50 726 312	56 084	83 732 064
Sonstige Rechtsformen	2 295	28 110 091	2 011	51 342 575	1 511	29 449 803	5 264	8 322 444
Zusammen ...	40 329	182 157 795	35 434	339 167 479	26 507	110 539 547	671 179	467 289 439
	H Gastgewerbe		55.1 Hotellerie		55.3 Speisengeprägte Gastronomie		I Verkehr und Nachrichtenübermittlung	
Einzelunternehmen	273 497	31 739 624	38 738	6 354 231	149 501	17 660 279	140 705	26 343 662
OHG einschl. Gesellsch. des bürgerl. Rechts	21 972	4 382 246	4 311	1 344 407	9 435	2 030 663	7 729	15 150 865
Kommanditgesell. einschl. GmbH & Co. KG	3 624	5 382 174	1 418	2 416 308	1 302	1 584 136	10 706	66 125 472
Aktiengesellschaft., KGaA., bergr. Gewerkschaften	77	1 017 052	38	932 725	•	•	271	92 654 442
Gesellschaften mit beschränkter Haftung	16 708	13 457 389	4 543	5 444 895	•	•	27 140	75 807 907
Sonstige Rechtsformen	14 689	3 458 720	431	383 899	2 755	1 492 349	11 226	10 458 014
Zusammen ...	330 567	59 437 206	49 479	16 876 466	170 598	27 080 227	197 777	286 540 362
	60 Landverkehr; Transport in Rohrfernleitungen		60.24 Güterbeförderung im Straßenverkehr		63.4 Spedition, sonstige Verkehrsvermittlung		64 Nachrichtenübermittlung	
Einzelunternehmen	89 449	17 434 440	53 619	13 170 120	•	•	•	•
OHG einschl. Gesellsch. des bürgerl. Rechts	4 085	2 057 381	2 311	1 413 158	1 019	3 349 787	591	7 059 545
Kommanditgesell. einschl. GmbH & Co. KG	2 520	12 884 167	1 738	9 478 201	2 151	19 207 518	283	16 293 906
Aktiengesellschaft., KGaA., bergr. Gewerkschaften	•	•	•	•	62	709 073	56	60 544 738
Gesellschaften mit beschränkter Haftung	•	•	•	•	9 061	32 326 847	1 421	14 229 756
Sonstige Rechtsformen	8 960	1 438 802	574	359 976	•	•	•	•
Zusammen ...	114 124	65 521 355	64 344	32 886 594	26 280	62 638 994	20 924	99 545 302
	J Kredit- und Versicherungsgewerbe		K Grundst., Wohnungswesen, Verm. bewegl. Sachen usw.		70 Grundstücks- und Wohnungswesen		71 Vermiet. bewegl. Sachen oh. Bedienungspersonal	
Einzelunternehmen	45 228	1 480 331	1 255 245	94 936 737	344 819	29 081 601	33 166	5 663 018
OHG einschl. Gesellsch. des bürgerl. Rechts	1 063	445 169	217 288	66 226 909	146 873	30 169 540	5 625	4 523 768
Kommanditgesell. einschl. GmbH & Co. KG	1 426	5 050 309	57 456	113 832 085	36 775	44 635 159	2 485	14 243 708
Aktiengesellschaft., KGaA., bergr. Gewerkschaften	575	15 541 788	6 152	65 639 725	916	5 915 260	61	1 459 089
Gesellschaften mit beschränkter Haftung	6 595	9 272 865	234 668	261 949 777	51 172	39 357 363	5 070	9 838 270
Sonstige Rechtsformen	2 435	20 854 155	16 115	26 505 145	5 565	10 610 837	497	2 254 069
Zusammen ...	57 322	52 644 617	1 786 924	629 090 379	586 120	159 769 761	46 904	37 981 922

1) Ohne Steuerpflichtige mit negativen Lieferungen und Leistungen.

2) Umsätze der Unternehmen. Ohne Umsatzsteuer.

4 Rechtsform

4 Steuerpflichtige und deren Lieferungen und Leistungen 2006 nach Wirtschaftszweigen

Rechtsform	Steuerpflichtige ¹⁾	Lieferungen und Leistungen ²⁾	Steuerpflichtige ¹⁾	Lieferungen und Leistungen ²⁾	Steuerpflichtige ¹⁾	Lieferungen und Leistungen ²⁾	Steuerpflichtige ¹⁾	Lieferungen und Leistungen ²⁾
	Anzahl	1 000 EUR	Anzahl	1 000 EUR	Anzahl	1 000 EUR	Anzahl	1 000 EUR
	72 Datenverarbeitung und Datenbanken		74.1 Rechts-, Steuer- u. Unternehmensberat. usw.		74.2 Architektur- und Ingenieurbüros		74.4 Werbung	
Einzelunternehmen	105 918	4 720 414	241 793	20 084 021	188 819	14 347 353	67 505	4 067 715
OHG einschl. Gesellsch. des bürgerl. Rechts	7 083	1 741 686	25 383	18 526 868	13 853	4 321 421	4 613	835 491
Kommanditgesell. einschl. GmbH & Co. KG	2 209	6 777 474	5 358	17 361 599	1 617	2 368 354	1 199	7 334 134
Aktiengesellschaft., KGaA., bergr. Gewerkschaften	1 344	7 235 747	1 840	43 445 879	235	1 217 548	96	355 818
Gesellschaften mit beschränkter Haftung	26 984	29 090 725	70 769	91 797 138	21 935	17 265 744	9 640	13 086 791
Sonstige Rechtsformen	1 012	2 042 055	2 412	2 323 613	735	439 980	1 608	462 895
Zusammen ...	144 550	51 608 101	347 555	193 539 118	227 194	39 960 398	84 661	26 142 844
	74.5 Personal- und Stellenvermittlung, Überlassung v.Arbeitskräften		74.8 Erbring. v. sonst. wirtsch. Dienstleistg., a.n.g.		M Erziehung und Unterricht		N Gesundheits-, Veterinär- und Sozialwesen	
Einzelunternehmen	5 198	782 616	206 282	10 858 979	58 779	3 462 927	89 037	11 608 895
OHG einschl. Gesellsch. des bürgerl. Rechts	562	235 292	10 525	4 578 113	•	•	10 811	6 946 418
Kommanditgesell. einschl. GmbH & Co. KG	474	3 107 396	5 935	12 427 121	258	270 813	962	4 524 296
Aktiengesellschaft., KGaA., bergr. Gewerkschaften	35	725 962	1 368	4 670 493	•	•	82	3 296 617
Gesellschaften mit beschränkter Haftung	3 879	8 041 387	34 068	40 388 250	•	•	7 161	27 474 066
Sonstige Rechtsformen	177	181 305	3 043	3 518 907	1 461	4 406 052	5 406	41 307 990
Zusammen ...	10 325	13 073 958	261 221	76 441 864	66 906	11 673 169	113 459	95 158 281
	O Erbring. sonst. öffentl. u. persönl. Dienstleistungen		90 Abwasser-, Abfallbeseitigung u. sonst. Entsorgung		92 Kultur, Sport und Unterhaltung		93 Erbringung von sonstigen Dienstleistungen	
Einzelunternehmen	588 503	32 523 262	3 230	977 370	205 955	10 145 658	375 973	21 310 915
OHG einschl. Gesellsch. des bürgerl. Rechts	35 334	7 329 014	580	524 809	16 097	4 276 068	18 282	2 489 194
Kommanditgesell. einschl. GmbH & Co. KG	7 037	19 655 872	593	5 013 647	2 945	7 116 484	3 466	7 505 229
Aktiengesellschaft., KGaA., bergr. Gewerkschaften	698	6 186 630	•	•	242	3 685 071	426	2 405 501
Gesellschaften mit beschränkter Haftung	37 961	42 216 136	•	•	13 606	16 665 190	20 720	12 721 501
Sonstige Rechtsformen	57 927	23 261 270	389	888 558	28 335	9 535 966	5 327	3 248 140
Zusammen ...	727 460	131 172 185	7 478	19 287 548	267 180	51 424 437	424 194	49 680 479
	A - O Insgesamt							
Steuerpflichtige mit negativen Lieferungen und Leistungen....	7 152	- 648 737						

1) Ohne Steuerpflichtige mit negativen Lieferungen und Leistungen.

2) Umsätze der Unternehmen. Ohne Umsatzsteuer.

5 Bundesländer

5 Steuerpflichtige und deren Lieferungen und Leistungen 2006 nach Wirtschaftszweigen

Bundesland	Steuerpflichtige ¹⁾	Lieferungen und Leistungen ²⁾	Steuerpflichtige ¹⁾	Lieferungen und Leistungen ²⁾	Steuerpflichtige ¹⁾	Lieferungen und Leistungen ²⁾
	Anzahl	1 000 EUR	Anzahl	1 000 EUR	Anzahl	1 000 EUR
	A - O Insgesamt		A Land- und Forstwirtschaft		B Fischerei und Fischzucht	
Baden-Württemberg	792 568	793 830 167	34 298	3 439 951	135	18 682
Bayern	1 034 477	844 135 899	28 856	4 442 110	169	54 264
Berlin	264 827	148 887 563	1 376	240 319	•	•
Brandenburg	155 688	66 512 596	5 784	2 065 337	111	17 312
Bremen	39 328	53 743 569	283	40 922	•	•
Hamburg	149 684	339 041 866	1 242	268 705	15	1 318
Hessen	450 532	431 000 177	16 804	1 632 329	30	4 462
Mecklenburg-Vorpommern	93 546	37 394 604	4 095	1 997 314	307	115 856
Niedersachsen	452 708	431 163 394	21 878	6 064 578	210	54 149
Nordrhein-Westfalen	1 080 833	1 296 034 879	26 051	4 910 453	157	26 226
Rheinland-Pfalz	271 610	172 517 277	18 460	1 786 458	40	4 127
Saarland	63 883	54 787 264	786	108 207	•	•
Sachsen	283 155	110 815 690	6 240	1 896 985	•	•
Sachsen-Anhalt	130 002	56 993 353	4 470	1 773 876	29	2 145
Schleswig-Holstein	177 855	127 353 889	7 395	1 186 754	335	54 203
Thüringen	140 909	53 495 890	3 246	1 649 695	34	3 818
Deutschland ...	5 581 605	5 017 708 077	181 264	33 503 994	1 667	442 962
	C Bergbau und Gewinnung von Steinen und Erden		D Verarbeitendes Gewerbe		DA Ernährungsgewerbe und Tabakverarbeitung	
Baden-Württemberg	350	1 196 611	67 554	323 183 303	9 811	16 656 608
Bayern	1 121	2 344 056	70 934	289 703 921	11 312	32 388 155
Berlin	•	•	9 971	22 815 171	938	4 150 446
Brandenburg	60	58 062	8 409	13 768 328	1 183	1 588 332
Bremen	•	•	2 178	14 385 323	229	6 690 541
Hamburg	47	10 795 277	6 440	101 426 400	451	16 109 262
Hessen	129	1 304 383	34 252	123 957 038	5 172	12 522 324
Mecklenburg-Vorpommern	59	81 441	4 902	8 833 011	757	2 616 638
Niedersachsen	501	2 000 523	29 161	193 961 362	4 783	23 175 355
Nordrhein-Westfalen	519	9 178 592	72 861	420 678 574	6 737	35 907 516
Rheinland-Pfalz	205	1 036 329	24 845	76 227 666	3 959	8 648 032
Saarland	36	110 172	4 105	15 827 103	827	1 400 179
Sachsen	155	270 052	19 493	26 734 409	2 986	3 514 068
Sachsen-Anhalt	104	482 318	8 230	20 541 860	1 371	2 932 725
Schleswig-Holstein	90	127 096	10 202	21 903 525	1 512	4 618 846
Thüringen	104	114 948	10 812	15 484 939	1 592	1 712 041
Deutschland ...	3 500	29 127 621	384 349	1 689 431 931	53 620	174 631 068
	DB Textil- und Bekleidungsgewerbe		DD Holzgewerbe (ohne Herstellung von Möbeln)		DE Papier-, Verlags- und Druckgewerbe	
Baden-Württemberg	3 300	6 908 005	6 530	5 693 201	6 770	18 110 312
Bayern	3 716	5 817 203	6 346	5 259 055	8 793	15 636 068
Berlin	703	205 333	256	137 935	2 281	4 036 660
Brandenburg	•	•	704	848 471	558	1 042 379
Bremen	138	122 438	119	347 904	326	796 527
Hamburg	471	202 683	179	71 191	1 982	7 385 173
Hessen	1 611	1 047 341	2 325	1 369 164	4 449	6 713 358
Mecklenburg-Vorpommern	187	62 506	419	1 048 978	362	476 723
Niedersachsen	1 120	2 673 670	1 883	1 923 477	3 677	7 842 073
Nordrhein-Westfalen	4 481	9 017 619	3 346	5 812 681	9 670	24 955 636
Rheinland-Pfalz	•	•	1 973	1 574 331	2 154	4 685 026
Saarland	•	•	320	224 694	398	300 744
Sachsen	1 030	869 932	1 865	563 412	1 424	1 529 627
Sachsen-Anhalt	227	57 335	502	296 329	518	960 781
Schleswig-Holstein	515	282 939	463	427 676	1 397	2 107 630
Thüringen	368	167 490	928	986 152	631	795 891
Deutschland ...	19 149	28 209 000	28 158	26 584 649	45 390	97 374 608

1) Ohne Steuerpflichtige mit negativen Lieferungen und Leistungen.

2) Umsätze der Unternehmen. Ohne Umsatzsteuer.

5 Bundesländer

5 Steuerpflichtige und deren Lieferungen und Leistungen 2006 nach Wirtschaftszweigen

Bundesland	Steuer- pflichtige ¹⁾	Lieferungen und Leistungen ²⁾	Steuer- pflichtige ¹⁾	Lieferungen und Leistungen ²⁾	Steuer- pflichtige ¹⁾	Lieferungen und Leistungen ²⁾
	Anzahl	1 000 EUR	Anzahl	1 000 EUR	Anzahl	1 000 EUR
	22 Verlags-, Druckgewerbe, Vervielfält. v.besp.Tonträgern usw.		23.2 Mineralölverarbeitung		DG Herstellung von chemischen Erzeugnissen	
Baden-Württemberg	6 146	10 327 178	•	•	1 309	21 816 175
Bayern	•	•	•	•	1 690	10 257 408
Berlin	2 210	3 600 102	•	•	309	3 546 985
Brandenburg	496	221 712	•	•	199	685 233
Bremen	•	•	•	•	55	250 444
Hamburg	1 904	5 575 143	•	•	221	4 447 855
Hessen	4 050	4 126 757	46	117 516	1 163	31 435 871
Mecklenburg-Vorpommern	345	470 129	•	•	93	171 665
Niedersachsen	3 386	4 413 218	•	•	630	13 925 356
Nordrhein-Westfalen	8 941	16 234 544	•	•	1 614	58 083 519
Rheinland-Pfalz	1 948	2 129 913	•	•	645	26 214 856
Saarland	367	242 370	•	•	109	455 632
Sachsen	1 224	1 018 138	•	•	432	1 186 007
Sachsen-Anhalt	476	315 558	•	•	232	6 745 060
Schleswig-Holstein	1 251	1 453 845	18	18 674	303	2 359 896
Thüringen	536	327 561	–	–	219	511 437
Deutschland ...	41 660	61 504 550	203	107 839 461	9 223	182 093 398

	DH Herstell. v. Gummi- und Kunststoffwaren		DI Glasgew., Herst. v. Keramik, Verarbeit. v. Steinen u. Erden		27 Metallerzeugung und -bearbeitung	
Baden-Württemberg	1 886	17 832 956	2 645	5 510 284	1 597	11 837 828
Bayern	1 636	10 816 650	3 642	6 887 789	916	4 273 652
Berlin	189	418 123	321	449 851	81	312 251
Brandenburg	244	632 402	664	499 339	127	1 771 665
Bremen	48	157 916	87	166 094	42	2 481 647
Hamburg	104	224 667	297	522 014	•	•
Hessen	968	7 923 619	1 579	2 360 041	299	4 732 571
Mecklenburg-Vorpommern	120	214 544	375	273 908	63	158 202
Niedersachsen	916	10 110 532	1 527	4 802 237	•	•
Nordrhein-Westfalen	2 478	15 437 237	3 029	11 481 581	1 322	52 281 601
Rheinland-Pfalz	681	5 100 272	1 581	3 517 344	143	1 455 482
Saarland	88	831 710	212	808 385	60	5 485 237
Sachsen	473	960 980	1 224	997 935	316	2 073 650
Sachsen-Anhalt	279	943 607	555	652 251	141	1 812 142
Schleswig-Holstein	269	483 993	442	701 963	69	139 338
Thüringen	388	957 438	926	1 027 065	122	1 134 418
Deutschland ...	10 767	73 046 645	19 106	40 658 081	5 597	109 638 537

	28 Herstellung von Metallerzeugnissen		DK Maschinenbau		DL H.v. Büromasch., DV-Geräten u. - einrichtungen, Elektrotechnik, Feinmechanik und Optik	
Baden-Württemberg	12 776	28 248 112	6 228	55 190 057	8 088	46 445 463
Bayern	8 998	12 075 894	5 131	33 867 258	9 614	76 686 807
Berlin	954	1 033 985	414	1 372 666	1 689	4 560 009
Brandenburg	1 694	1 208 188	514	631 589	1 063	1 110 755
Bremen	287	336 441	192	1 001 826	308	955 636
Hamburg	•	•	388	3 340 192	874	3 740 733
Hessen	4 251	6 796 342	2 961	10 874 645	5 667	19 986 761
Mecklenburg-Vorpommern	930	621 884	293	557 848	578	383 916
Niedersachsen	•	•	2 857	12 045 535	3 363	9 035 140
Nordrhein-Westfalen	14 138	38 321 593	7 306	49 470 241	9 576	37 808 380
Rheinland-Pfalz	4 374	5 166 093	2 396	6 541 458	3 003	4 237 475
Saarland	744	1 415 604	331	1 496 188	486	808 441
Sachsen	3 649	2 897 985	1 413	3 588 167	2 204	5 884 183
Sachsen-Anhalt	2 047	1 886 902	558	1 434 228	790	1 640 447
Schleswig-Holstein	1 324	1 152 472	1 089	4 477 294	1 523	2 241 724
Thüringen	2 341	2 011 087	696	1 324 762	1 269	2 936 353
Deutschland ...	63 395	110 486 009	32 767	187 213 954	50 095	218 462 224

1) Ohne Steuerpflichtige mit negativen Lieferungen und Leistungen.

2) Umsätze der Unternehmen. Ohne Umsatzsteuer.

5 Bundesländer

5 Steuerpflichtige und deren Lieferungen und Leistungen 2006 nach Wirtschaftszweigen

Bundesland	Steuerpflichtige ¹⁾	Lieferungen und Leistungen ²⁾	Steuerpflichtige ¹⁾	Lieferungen und Leistungen ²⁾	Steuerpflichtige ¹⁾	Lieferungen und Leistungen ²⁾
	Anzahl	1 000 EUR	Anzahl	1 000 EUR	Anzahl	1 000 EUR
	30 H.v. Büromaschinen, DV-Geräten und -einrichtungen		31 H.v. Gerät. d. Elektrizitäts-erzeugung, verteilung u.ä.		32 Rundfunk- und Nachrichtentechnik	
Baden-Württemberg	1 005	7 027 510	1 714	11 222 465	1 448	9 457 182
Bayern	1 877	9 330 213	2 027	9 043 316	1 580	49 995 826
Berlin	244	548 274	230	968 382	292	1 490 054
Brandenburg	144	152 143	212	352 331	184	270 673
Bremen	53	39 946	70	636 019	53	120 212
Hamburg	•	•	•	•	135	633 948
Hessen	•	•	•	•	1 245	7 502 237
Mecklenburg-Vorpommern	66	18 582	104	87 083	72	114 792
Niedersachsen	346	462 889	716	4 540 392	494	1 224 337
Nordrhein-Westfalen	1 391	6 329 901	2 151	14 805 453	1 269	10 798 900
Rheinland-Pfalz	872	306 717	749	1 281 517	519	1 748 056
Saarland	78	20 486	88	502 611	76	105 274
Sachsen	242	59 400	499	891 188	355	4 128 270
Sachsen-Anhalt	52	17 710	199	518 304	94	740 604
Schleswig-Holstein	300	108 161	253	693 625	296	326 275
Thüringen	164	186 140	272	493 609	222	857 865
Deutschland ...	8 307	28 223 067	10 420	51 017 443	8 334	89 514 506

	33 Medizin-, Mess-, Steuertechnik, Optik, H. v. Uhren		DM Fahrzeugbau		DN H.v. Möbeln, Schmuck, Musikinstrumenten, Sportgeräten, Spielwaren u.a., Recycling	
Baden-Württemberg	3 921	18 738 306	1 333	76 256 699	4 750	6 800 365
Bayern	4 130	8 317 453	1 274	53 925 287	7 283	8 727 092
Berlin	923	1 553 299	209	1 954 466	1 534	621 103
Brandenburg	523	335 607	232	848 088	856	593 471
Bremen	132	159 460	120	925 720	203	96 515
Hamburg	505	1 015 520	222	899 064	•	•
Hessen	2 047	5 979 643	761	16 096 970	2 673	1 728 603
Mecklenburg-Vorpommern	336	163 459	206	1 943 402	480	282 405
Niedersachsen	1 807	2 807 521	907	85 375 911	2 728	2 810 075
Nordrhein-Westfalen	4 765	5 874 126	1 333	33 423 075	•	•
Rheinland-Pfalz	863	901 185	690	5 473 470	2 084	2 398 084
Saarland	244	180 071	59	2 006 678	292	175 978
Sachsen	1 108	805 325	398	1 712 099	1 899	883 955
Sachsen-Anhalt	445	363 828	150	394 587	767	657 074
Schleswig-Holstein	674	1 113 664	484	2 312 025	720	569 002
Thüringen	611	1 398 739	178	1 175 133	1 051	716 803
Deutschland ...	23 034	49 707 208	8 556	284 722 672	35 347	41 333 401

	E Energie- und Wasserversorgung		F Baugewerbe		45.2 Hoch- und Tiefbau	
Baden-Württemberg	31 356	30 198 413	56 172	30 744 545	14 278	16 416 048
Bayern	53 444	21 194 347	73 884	34 564 801	16 486	15 941 984
Berlin	573	18 884 900	19 571	4 601 048	7 591	2 003 443
Brandenburg	1 618	7 246 832	25 401	6 268 930	6 140	3 072 811
Bremen	508	2 206 599	2 489	2 171 775	650	1 194 734
Hamburg	350	1 794 787	7 595	4 431 232	1 498	1 700 704
Hessen	1 254	18 071 838	28 807	13 480 067	7 991	6 383 136
Mecklenburg-Vorpommern	1 123	1 776 523	13 425	3 441 261	3 022	1 426 827
Niedersachsen	13 437	17 306 948	40 141	21 650 415	13 034	13 085 009
Nordrhein-Westfalen	18 973	68 412 629	88 788	43 261 634	24 868	23 350 401
Rheinland-Pfalz	6 573	4 949 459	21 570	10 437 127	6 866	4 878 805
Saarland	981	1 304 990	5 165	2 403 436	1 423	1 432 933
Sachsen	2 165	13 667 862	35 471	8 755 735	7 558	3 724 275
Sachsen-Anhalt	1 595	3 996 862	18 135	5 301 074	4 459	2 594 343
Schleswig-Holstein	3 843	5 861 744	15 047	5 804 092	5 001	2 943 761
Thüringen	1 369	3 975 095	18 587	4 779 500	3 818	1 884 493
Deutschland ...	139 162	220 849 829	470 248	202 096 673	124 683	102 033 707

1) Ohne Steuerpflichtige mit negativen Lieferungen und Leistungen.

2) Umsätze der Unternehmen. Ohne Umsatzsteuer.

5 Bundesländer

5 Steuerpflichtige und deren Lieferungen und Leistungen 2006 nach Wirtschaftszweigen

Bundesland	Steuer- pflichtige ¹⁾	Lieferungen und Leistungen ²⁾	Steuer- pflichtige ¹⁾	Lieferungen und Leistungen ²⁾	Steuer- pflichtige ¹⁾	Lieferungen und Leistungen ²⁾
	Anzahl	1 000 EUR	Anzahl	1 000 EUR	Anzahl	1 000 EUR
	45.3 Bauinstallation		G Handel; Instandh. u. Rep. v. Kfz u. Gebrauchsgütern		50 Kfz-Handel; Instandh. u. Rep. v. Kfz; Tankstellen	
Baden-Württemberg	19 815	8 263 219	152 938	284 139 981	22 148	30 038 716
Bayern	24 205	11 053 505	202 893	211 479 331	30 460	34 956 892
Berlin	5 450	1 515 023	40 865	40 145 682	4 766	3 432 496
Brandenburg	8 000	1 699 785	30 356	15 535 391	4 830	3 395 404
Bremen	834	652 779	8 420	21 831 632	989	1 574 245
Hamburg	2 928	1 935 481	26 839	148 512 071	2 799	5 796 285
Hessen	9 257	4 291 330	84 052	113 321 652	12 192	20 602 054
Mecklenburg-Vorpommern	4 546	1 044 354	17 975	8 584 701	2 808	1 984 259
Niedersachsen	11 995	5 031 578	101 425	116 497 392	14 334	18 800 460
Nordrhein-Westfalen	29 728	11 866 251	235 540	440 230 073	31 010	52 161 146
Rheinland-Pfalz	6 157	3 882 963	55 277	47 765 560	8 543	9 898 619
Saarland	1 567	532 075	14 681	26 331 254	2 265	5 675 525
Sachsen	12 395	2 861 827	57 000	22 440 564	8 114	6 560 953
Sachsen-Anhalt	6 641	1 575 399	26 911	11 654 527	4 252	3 542 868
Schleswig-Holstein	4 289	1 572 363	35 236	55 952 531	5 061	5 324 226
Thüringen	6 694	1 610 169	30 592	12 116 527	4 732	3 693 855
Deutschland ...	154 501	59 388 101	1 121 000	1 576 538 868	159 303	207 438 003

	51 Handelsvermittlung und Großhandel (oh. Handel mit Kfz)		51.3 Gh. m. Nahrungsm., Getränken u. Tabakwaren		51.4 Gh. mit Gebrauchs- und Verbrauchsgütern	
Baden-Württemberg	41 076	157 148 717	2 688	26 541 982	6 806	33 968 349
Bayern	48 128	114 790 292	3 923	18 994 749	7 431	31 104 492
Berlin	9 053	29 184 879	743	3 190 758	1 311	2 783 895
Brandenburg	6 096	6 263 437	401	889 151	405	1 491 588
Bremen	2 314	18 463 103	245	4 377 724	320	3 602 721
Hamburg	9 572	124 960 235	990	20 757 719	1 454	11 921 049
Hessen	22 872	55 861 394	1 551	7 050 798	3 711	20 271 328
Mecklenburg-Vorpommern	3 333	2 475 087	189	466 953	195	159 222
Niedersachsen	33 086	71 162 587	2 196	16 545 199	3 323	12 078 060
Nordrhein-Westfalen	61 946	238 842 028	5 144	54 401 592	9 690	48 157 665
Rheinland-Pfalz	15 517	25 714 094	1 474	4 478 510	2 028	7 118 309
Saarland	3 067	9 397 521	282	1 412 961	413	1 924 361
Sachsen	12 483	7 763 492	733	1 688 744	1 103	1 399 614
Sachsen-Anhalt	5 700	3 856 223	318	781 322	397	555 331
Schleswig-Holstein	10 075	32 287 363	816	7 067 252	1 226	5 126 780
Thüringen	6 200	3 640 972	382	1 333 526	516	495 032
Deutschland ...	290 518	901 811 425	22 075	169 978 938	40 329	182 157 795

	51.5 Gh. m. nicht landw. Halbwaren, Altmat. u. Restst.		51.8 Gh. mit Maschinen, Ausrüstungen und Zubehör		52 Einzelh. (oh. Handel m. Kfz u. Tankst.); Rep. v. Geb. gü.	
Baden-Württemberg	4 565	41 667 345	4 360	35 829 108	89 714	96 952 548
Bayern	5 682	34 507 472	4 770	15 832 044	124 305	61 732 147
Berlin	596	20 944 067	538	1 080 358	27 046	7 528 308
Brandenburg	755	2 039 117	408	565 867	19 430	5 876 550
Bremen	392	9 066 861	236	825 493	5 117	1 794 284
Hamburg	924	81 469 909	732	3 343 236	14 468	17 755 551
Hessen	2 520	14 020 922	2 093	7 641 486	48 988	36 858 204
Mecklenburg-Vorpommern	349	662 126	277	559 327	11 834	4 125 354
Niedersachsen	3 581	21 911 494	2 644	8 500 721	54 005	26 534 345
Nordrhein-Westfalen	9 591	85 897 166	6 470	28 268 514	142 584	149 226 898
Rheinland-Pfalz	2 020	8 906 309	1 212	3 188 191	31 217	12 152 847
Saarland	456	5 237 576	271	426 723	9 349	11 258 208
Sachsen	1 295	2 281 966	937	998 332	36 403	8 116 119
Sachsen-Anhalt	765	1 352 558	391	379 660	16 959	4 255 435
Schleswig-Holstein	1 202	8 395 856	800	2 756 571	20 100	18 340 942
Thüringen	741	806 735	368	343 917	19 660	4 781 700
Deutschland ...	35 434	339 167 479	26 507	110 539 547	671 179	467 289 439

1) Ohne Steuerpflichtige mit negativen Lieferungen und Leistungen.

2) Umsätze der Unternehmen. Ohne Umsatzsteuer.

5 Bundesländer

5 Steuerpflichtige und deren Lieferungen und Leistungen 2006 nach Wirtschaftszweigen

Bundesland	Steuerpflichtige ¹⁾	Lieferungen und Leistungen ²⁾	Steuerpflichtige ¹⁾	Lieferungen und Leistungen ²⁾	Steuerpflichtige ¹⁾	Lieferungen und Leistungen ²⁾
	Anzahl	1 000 EUR	Anzahl	1 000 EUR	Anzahl	1 000 EUR
	H Gastgewerbe		55.1 Hotellerie		55.3 Speisengeprägte Gastronomie	
Baden-Württemberg	45 031	7 885 400	8 104	2 276 627	26 193	4 135 541
Bayern	58 014	12 244 518	14 305	4 578 506	26 683	5 606 466
Berlin	12 381	2 621 691	800	1 023 433	8 603	1 184 046
Brandenburg	8 394	970 340	1 368	233 796	4 468	465 354
Bremen	2 291	436 148	146	113 538	1 289	212 076
Hamburg	5 843	1 638 092	395	509 110	3 109	724 919
Hessen	25 425	6 163 301	3 885	1 700 543	12 569	1 985 296
Mecklenburg-Vorpommern	7 348	1 228 032	1 334	479 880	3 649	473 090
Niedersachsen	31 984	5 290 713	4 790	1 349 536	13 528	2 139 224
Nordrhein-Westfalen	64 117	11 977 797	4 456	2 502 606	34 724	5 693 595
Rheinland-Pfalz	20 532	2 822 797	2 396	703 737	10 494	1 385 472
Saarland	5 578	650 257	249	63 718	2 209	293 138
Sachsen	14 340	1 773 897	2 668	470 426	7 422	842 124
Sachsen-Anhalt	8 472	922 258	1 088	203 104	4 946	494 621
Schleswig-Holstein	12 051	1 898 347	1 862	428 020	6 230	999 849
Thüringen	8 766	913 615	1 633	239 885	4 482	445 418
Deutschland ...	330 567	59 437 206	49 479	16 876 466	170 598	27 080 227
	I Verkehr und Nachrichtenübermittlung		60 Landverkehr; Transport in Rohrfernleitungen		60.24 Güterbeförderung im Straßenverkehr	
Baden-Württemberg	22 566	17 095 906	13 426	5 598 314	8 650	3 980 685
Bayern	34 682	28 020 570	23 107	10 116 793	13 394	7 718 094
Berlin	9 558	4 126 647	5 745	1 942 657	2 037	459 163
Brandenburg	7 413	4 216 402	•	•	2 214	752 459
Bremen	2 393	5 842 364	1 005	522 011	336	346 341
Hamburg	9 697	21 009 943	3 702	1 950 100	1 162	545 889
Hessen	16 068	38 146 216	8 296	18 915 381	4 618	1 768 311
Mecklenburg-Vorpommern	3 735	2 196 596	2 209	635 818	1 379	481 817
Niedersachsen	18 717	20 423 778	8 379	4 011 305	4 961	2 442 701
Nordrhein-Westfalen	34 832	125 936 979	20 235	13 027 685	12 174	8 788 783
Rheinland-Pfalz	8 647	4 883 997	5 282	1 797 056	3 382	1 350 381
Saarland	1 735	1 020 404	•	•	770	368 501
Sachsen	10 946	3 391 661	6 941	1 711 939	3 366	1 189 077
Sachsen-Anhalt	4 758	2 175 292	2 864	1 137 939	1 717	768 849
Schleswig-Holstein	6 905	6 327 899	3 427	1 681 431	1 983	1 264 736
Thüringen	5 125	1 725 707	3 267	920 795	2 201	660 809
Deutschland ...	197 777	286 540 362	114 124	65 521 355	64 344	32 886 594
	63.4 Spedition, sonstige Verkehrsvermittlung		64 Nachrichtenübermittlung		J Kredit- und Versicherungsgewerbe	
Baden-Württemberg	2 732	8 153 445	2 884	1 011 008	10 174	6 367 797
Bayern	4 554	9 466 387	2 027	4 507 242	10 448	9 863 163
Berlin	482	708 077	1 473	361 355	2 501	229 802
Brandenburg	823	921 861	586	87 161	1 552	63 710
Bremen	509	3 201 994	140	40 519	•	•
Hamburg	1 503	8 308 404	1 388	1 444 359	1 719	2 011 450
Hessen	1 938	6 501 837	2 972	4 668 709	5 217	17 618 865
Mecklenburg-Vorpommern	567	506 611	263	62 874	689	34 444
Niedersachsen	2 635	6 962 205	2 410	697 098	3 833	4 852 594
Nordrhein-Westfalen	5 161	11 813 086	3 368	84 406 208	8 740	6 424 868
Rheinland-Pfalz	1 040	2 063 996	949	412 263	1 918	1 231 037
Saarland	157	278 433	145	30 984	•	•
Sachsen	1 666	1 071 139	724	160 901	•	•
Sachsen-Anhalt	760	664 260	414	87 640	2 307	63 490
Schleswig-Holstein	879	1 377 709	834	1 486 950	1 467	552 903
Thüringen	874	639 550	347	80 032	1 464	69 715
Deutschland ...	26 280	62 638 994	20 924	99 545 302	57 322	52 644 617

1) Ohne Steuerpflichtige mit negativen Lieferungen und Leistungen.

2) Umsätze der Unternehmen. Ohne Umsatzsteuer.

5 Bundesländer

5 Steuerpflichtige und deren Lieferungen und Leistungen 2006 nach Wirtschaftszweigen

Bundesland	Steuerpflichtige ¹⁾	Lieferungen und Leistungen ²⁾	Steuerpflichtige ¹⁾	Lieferungen und Leistungen ²⁾	Steuerpflichtige ¹⁾	Lieferungen und Leistungen ²⁾
	Anzahl	1 000 EUR	Anzahl	1 000 EUR	Anzahl	1 000 EUR
	K Grundst.-Wohnungswesen, Vermiet. bewegl. Sachen usw.		70 Grundstücks- und Wohnungswesen		71 Vermiet. bewegl. Sachen oh. Bedienungspersonal	
Baden-Württemberg	249 377	64 811 268	95 988	15 876 675	6 071	3 586 568
Bayern	325 498	178 925 450	111 286	36 082 949	9 614	11 215 899
Berlin	106 614	37 335 707	21 289	10 872 985	1 699	668 421
Brandenburg	36 312	11 113 341	12 041	6 069 757	1 276	548 756
Bremen	13 164	4 541 147	3 652	1 864 056	322	187 506
Hamburg	59 759	38 161 069	12 032	7 285 677	838	2 910 644
Hessen	160 963	79 895 046	48 821	13 064 998	3 453	4 259 110
Mecklenburg-Vorpommern	23 324	6 153 922	9 317	3 445 028	869	309 783
Niedersachsen	138 573	28 239 400	49 094	7 638 953	3 963	3 041 004
Nordrhein-Westfalen	383 382	113 646 306	118 454	32 600 975	10 160	8 402 652
Rheinland-Pfalz	83 343	13 409 947	33 777	3 770 868	2 477	551 044
Saarland	18 618	4 584 630	7 146	1 910 249	596	147 072
Sachsen	71 691	17 006 611	24 503	7 454 563	1 844	768 424
Sachsen-Anhalt	30 983	5 291 849	9 895	1 987 719	839	222 548
Schleswig-Holstein	52 803	18 591 939	17 323	6 202 159	1 741	803 826
Thüringen	32 520	7 382 749	11 502	3 642 150	1 142	358 666
Deutschland ...	1 786 924	629 090 379	586 120	159 769 761	46 904	37 981 922

	72 Datenverarbeitung und Datenbanken		74.1 Rechts-, Steuer- u. Unternehmensberat. usw.		74.2 Architektur- und Ingenieurbüros	
Baden-Württemberg	20 095	11 258 798	45 518	11 986 540	32 931	6 174 208
Bayern	27 799	10 714 133	61 485	78 065 236	40 053	6 636 722
Berlin	8 684	2 332 117	24 066	14 191 373	14 710	2 003 270
Brandenburg	2 320	348 949	5 844	1 610 374	6 238	795 235
Bremen	1 050	394 734	3 141	664 429	1 438	298 658
Hamburg	5 304	2 302 410	16 846	14 899 166	6 238	1 751 124
Hessen	14 618	5 904 677	35 276	35 616 001	19 481	4 059 420
Mecklenburg-Vorpommern	1 138	270 060	3 406	824 112	3 513	476 567
Niedersachsen	10 391	2 537 055	26 998	4 782 052	17 563	3 071 323
Nordrhein-Westfalen	32 391	10 360 315	77 300	19 439 957	43 518	8 407 146
Rheinland-Pfalz	7 184	2 211 619	13 955	2 376 781	10 736	1 735 952
Saarland	1 583	632 955	3 409	701 698	2 069	338 479
Sachsen	4 398	1 115 932	10 810	1 958 019	11 668	1 599 415
Sachsen-Anhalt	1 902	185 107	4 795	965 603	5 288	725 264
Schleswig-Holstein	3 758	705 589	9 626	4 526 277	6 524	1 139 975
Thüringen	1 935	333 651	5 080	931 501	5 226	747 639
Deutschland ...	144 550	51 608 101	347 555	193 539 118	227 194	39 960 398

	74.4 Werbung		74.5 Personal- u. Stellenvermittl. Überlassung v. Arbeitskräften		74.8 Erbring. v. sonst. wirtschaftl. Dienstl., anderweitig n. genannt	
Baden-Württemberg	9 814	2 719 069	963	1 080 316	27 567	6 739 146
Bayern	14 094	3 338 214	1 313	1 717 837	46 938	26 387 538
Berlin	6 601	952 158	547	332 062	22 235	4 231 335
Brandenburg	1 416	124 525	304	109 664	4 623	977 181
Bremen	811	112 499	111	242 214	1 927	592 333
Hamburg	4 019	2 277 732	362	584 400	11 390	4 976 317
Hessen	6 929	4 296 590	901	2 395 297	25 395	7 918 554
Mecklenburg-Vorpommern	1 010	89 742	203	67 645	2 703	379 969
Niedersachsen	6 126	961 122	975	1 111 811	16 972	2 147 714
Nordrhein-Westfalen	19 916	9 535 621	2 226	3 972 615	63 083	13 378 260
Rheinland-Pfalz	3 464	593 108	410	490 741	8 368	908 954
Saarland	748	99 823	144	134 210	2 126	277 865
Sachsen	4 361	359 254	679	274 290	10 306	2 668 744
Sachsen-Anhalt	1 861	130 326	571	228 636	4 059	369 041
Schleswig-Holstein	1 933	423 077	224	182 950	9 237	3 780 405
Thüringen	1 558	129 984	392	149 269	4 292	708 509
Deutschland ...	84 661	26 142 844	10 325	13 073 958	261 221	76 441 864

1) Ohne Steuerpflichtige mit negativen Lieferungen und Leistungen.

2) Umsätze der Unternehmen. Ohne Umsatzsteuer.

5 Bundesländer

5 Steuerpflichtige und deren Lieferungen und Leistungen 2006 nach Wirtschaftszweigen

Bundesland	Steuerpflichtige ¹⁾	Lieferungen und Leistungen ²⁾	Steuerpflichtige ¹⁾	Lieferungen und Leistungen ²⁾	Steuerpflichtige ¹⁾	Lieferungen und Leistungen ²⁾
	Anzahl	1 000 EUR	Anzahl	1 000 EUR	Anzahl	1 000 EUR
	M Erziehung und Unterricht		N Gesundheits-, Veterinär- und Sozialwesen		O Erbring. sonst. öffentl. u. persönl. Dienstleistungen	
Baden-Württemberg	8 658	1 034 477	15 640	11 522 026	98 319	12 191 805
Bayern	10 613	1 323 076	20 204	17 246 721	143 717	32 729 571
Berlin	5 927	3 050 622	6 193	6 835 058	49 273	7 976 504
Brandenburg	1 816	225 470	2 729	2 055 131	25 733	2 908 009
Bremen	526	64 125	1 044	701 426	5 580	1 284 047
Hamburg	1 846	345 019	3 195	1 782 793	25 097	6 863 707
Hessen	6 293	973 195	9 702	7 642 666	61 536	8 789 118
Mecklenburg-Vorpommern	1 045	204 483	1 768	1 115 660	13 751	1 631 361
Niedersachsen	4 824	720 372	8 771	8 344 003	39 253	5 757 168
Nordrhein-Westfalen	12 382	2 019 046	21 670	19 922 833	112 821	29 408 870
Rheinland-Pfalz	2 680	260 664	4 483	3 984 787	23 037	3 717 322
Saarland	775	126 764	1 871	1 089 961	8 746	1 149 477
Sachsen	3 829	491 803	5 758	5 769 247	51 941	5 585 009
Sachsen-Anhalt	1 923	463 983	4 215	2 304 694	17 870	2 019 125
Schleswig-Holstein	2 080	160 755	3 719	2 391 535	26 682	6 540 567
Thüringen	1 689	209 316	2 497	2 449 740	24 104	2 620 523
Deutschland ...	66 906	11 673 169	113 459	95 158 281	727 460	131 172 185
	90 Abwasser-, Abfallbeseitigung u. sonst. Entsorgung		92 Kultur, Sport und Unterhaltung		93 Erbringung von sonstigen Dienstleistungen	
Baden-Württemberg	769	1 202 484	31 307	4 347 514	62 252	5 847 657
Bayern	1 207	1 902 448	49 184	13 068 033	89 177	15 800 848
Berlin	226	172 083	30 544	3 273 202	16 215	3 077 995
Brandenburg	353	613 524	6 000	769 197	18 566	1 401 615
Bremen	51	369 222	2 011	466 895	3 278	386 777
Hamburg	128	382 362	13 945	3 745 336	10 217	2 028 034
Hessen	633	1 150 853	19 460	4 297 019	39 045	2 383 413
Mecklenburg-Vorpommern	118	377 061	3 417	484 763	9 456	644 303
Niedersachsen	839	1 283 777	15 647	2 737 024	21 732	1 498 652
Nordrhein-Westfalen	1 480	8 562 191	54 271	12 235 438	51 702	5 840 373
Rheinland-Pfalz	343	532 185	10 072	1 925 331	10 931	788 475
Saarland	117	376 240	1 932	348 300	6 535	403 092
Sachsen	424	825 631	12 264	1 345 348	37 143	2 894 879
Sachsen-Anhalt	298	610 854	4 807	635 344	11 890	619 739
Schleswig-Holstein	268	598 508	7 249	1 219 670	18 589	4 574 143
Thüringen	224	328 125	5 070	526 023	17 466	1 490 483
Deutschland ...	7 478	19 287 548	267 180	51 424 437	424 194	49 680 479
	A - O Insgesamt					
Steuerpflichtige mit negativen Lieferungen und Leistungen....	7 152	- 648 737				

1) Ohne Steuerpflichtige mit negativen Lieferungen und Leistungen.

2) Umsätze der Unternehmen. Ohne Umsatzsteuer.

- Bitte weiße Felder ausfüllen oder ☒ ankreuzen, Anleitung beachten -

Zeile	An das Finanzamt										Eingangsstempel													
1																								
2	Fallart	Steuernummer			Unterfallart	Jahr	Vorgang		Sachbereich															
3	11				50	06	1		99	11														
4	Umsatzsteuererklärung										121													
5											Berichtigte Steuererklärung (falls ja, bitte eine "1" eintragen)										110			
6																								
7																								
8	A. Allgemeine Angaben																							
9	Name des Unternehmers							ggf. abweichender Firmenname																
10	Art des Unternehmens																							
11	Straße, Haus-Nr.																							
12	PLZ, Ort																							
13	E-Mail-Adresse								Telefon															
14	Dauer der Unternehmereigenschaft (nur ausfüllen, falls nicht vom 1. Januar bis zum 31. Dezember 2006)										vom		bis zum											
											Tag	Monat	Tag	Monat										
15	1. Zeitraum								200															
16	2. Zeitraum								201															
17	Die Abschlusszahlung ist binnen einem Monat nach der Abgabe der Steuererklärung zu entrichten (§ 18 Abs. 4 UStG). Ein Erstattungsbetrag wird auf das dem Finanzamt benannte Konto überwiesen, soweit der Betrag nicht mit Steuerschulden verrechnet wird.																							
18	Verrechnung des Erstattungsbetrages erwünscht / Erstattungsbetrag ist abgetreten (falls ja, bitte eine "1" eintragen)										129													
19	Geben Sie bitte die Verrechnungswünsche auf einem besonderen Blatt an oder auf dem beim Finanzamt erhältlichen Vordruck "Verrechnungsantrag".																							
20	Ein Umsatzsteuerbescheid ergeht nur, wenn von Ihrer Berechnung der Umsatzsteuer abgewichen wird. Hinweis nach den Vorschriften der Datenschutzgesetze: Die mit der Steuererklärung angeforderten Daten werden auf Grund der §§ 149 ff. der Abgabenordnung sowie der §§ 18, 18b des Umsatzsteuergesetzes erhoben. Die Angabe der Telefonnummer und der E-Mail-Adresse ist freiwillig.																							
22	B. Angaben zur Besteuerung der Kleinunternehmer (§ 19 Abs. 1 UStG)																							
23	Die Zeilen 24 und 25 sind nur auszufüllen, wenn der Umsatz 2005 (zuzüglich Steuer) nicht mehr als 17 500 betragen hat und auf die Anwendung des § 19 Abs. 1 UStG nicht verzichtet worden ist.																							
24	Umsatz im Kalenderjahr 2005								} (Berechnung nach § 19 Abs. 1 und 3 UStG)	238	Betrag volle EUR													
25	Umsatz im Kalenderjahr 2006									239														
26	Unterschrift										Bei der Anfertigung dieser Steuererklärung einschließlich der Anlagen hat mitgewirkt:													
27	Ich habe dieser Steuererklärung die Anlage UR																							
28	<input type="checkbox"/> beigelegt.																							
29	<input type="checkbox"/> nicht beigelegt, weil ich darin keine Angaben zu machen hatte.																							
30	Datum, eigenhändige Unterschrift des Unternehmers																							

Steuernummer:

Zeile	C. Steuerpflichtige Lieferungen, sonstige Leistungen und unentgeltliche Wertabgaben		Bemessungsgrundlage ohne Umsatzsteuer volle EUR		Steuer EUR		C t
31							
32	Umsätze zum allgemeinen Steuersatz	290					
33	Lieferungen und sonstige Leistungen zu 16 %						
34	Unentgeltliche Wertabgaben	175					
35	a) Lieferungen nach § 3 Abs. 1b UStG zu 16 %	176					
36	b) Sonstige Leistungen nach § 3 Abs. 9a UStG . . . zu 16 %	275					
37	Umsätze zum ermäßigten Steuersatz	195					
38	Lieferungen und sonstige Leistungen zu 7 %						
39	Unentgeltliche Wertabgaben	196					
40	a) Lieferungen nach § 3 Abs. 1b UStG zu 7 %						
41	b) Sonstige Leistungen nach § 3 Abs. 9a UStG . . . zu 7 %						
42	Umsätze zu anderen Steuersätzen	155		156			
43							
44							
45	Umsätze land- und forstwirtschaftlicher Betriebe nach § 24 UStG						
46	a) Lieferungen in das übrige Gemeinschaftsgebiet an Abnehmer mit USt-IdNr.	777					
47	b) Steuerpflichtige Lieferungen (einschließlich unentgeltlicher Wertabgaben) von Sägewerkserzeugnissen die in der Anlage 2 zum UStG nicht aufgeführt sind . .	255		256			
48	c) Steuerpflichtige Umsätze (einschließlich unentgeltlicher Wertabgaben) von Getränken , die in der Anlage 2 zum UStG nicht aufgeführt sind, sowie von alkoholischen Flüssigkeiten (z. B. Wein). zu 7 %	343					
49	Umsätze zu anderen Steuersätzen	257		258			
50	d) Übrige steuerpflichtige Umsätze land- und forstwirtschaftlicher Betriebe, für die keine Steuer zu entrichten ist . .	361					
51							
52							
53	Steuer infolge Wechsels der Besteuerungsform:						
54	Nachsteuer/Anrechnung der Steuer, die auf bereits versteuerte Anzahlungen entfällt (im Falle der Anrechnung bitte auch Zeile 57 ausfüllen)			317			
55	Betrag der Anzahlungen, für die die anzurechnende Steuer in Zeile 56 angegeben worden ist	367					
56	Nachsteuer auf versteuerte Anzahlungen u. ä. wegen Steuersatzänderung			319			
57							
58							
59							
60	Summe (zu übertragen in Zeile 92)						

Steuernummer:

D. Abziehbare Vorsteuerbeträge		Steuer	
(ohne die Berichtigung nach § 15a UStG)		EUR	C t
61			
62	Vorsteuerbeträge aus Rechnungen von anderen Unternehmern (§ 15 Abs. 1 Satz 1 Nr. 1 UStG) . . .	320	
63	Vorsteuerbeträge aus innergemeinschaftlichen Erwerben von Gegenständen (§ 15 Abs. 1 Satz 1 Nr. 3 UStG)	761	
64	Entrichtete Einfuhrumsatzsteuer (§ 15 Abs. 1 Satz 1 Nr. 2 UStG)	762	
65	Vorsteuerabzug für die Steuer, die der Abnehmer als Auslagerer nach § 13a Abs. 1 Nr. 6 UStG schuldet (§ 15 Abs. 1 Satz 1 Nr. 5 UStG)	466	
66	Vorsteuerbeträge aus Leistungen im Sinne des § 13b Abs. 1 UStG (§ 15 Abs. 1 Satz 1 Nr. 4 UStG)	467	
67	Vorsteuerbeträge, die nach den allgemeinen Durchschnittssätzen berechnet sind (§ 23 UStG) . . .	333	
68	Vorsteuerbeträge nach dem Durchschnittssatz für bestimmte Körperschaften, Personenvereinigungen und Vermögensmassen (§ 23a UStG)	334	
69	Vorsteuerabzug für innergemeinschaftliche Lieferungen neuer Fahrzeuge außerhalb eines Unternehmens (§ 2a UStG) sowie von Kleinunternehmern im Sinne des § 19 Abs. 1 UStG (§ 15 Abs. 4a UStG) . .	759	
70	Vorsteuerbeträge aus innergemeinschaftlichen Dreiecksgeschäften (§ 25b Abs. 5 UStG)	760	
71	Summe (zu übertragen in Zeile 99)		
E. Berichtigung des Vorsteuerabzugs (§ 15a UStG)			
72	Sind im Kalenderjahr 2006 Grundstücke, Grundstücksteile, Gebäude oder Gebäudeteile , für die Vorsteuer abgezogen worden ist, erstmals tatsächlich verwendet worden?	370	
73	Falls ja, bitten eine "1" eintragen		
74	(Geben Sie bitte auf besonderem Blatt für jedes Grundstück oder Gebäude gesondert an: Lage, Zeitpunkt der erstmaligen tatsächlichen Verwendung, Art und Umfang der Verwendung im Erstjahr, insgesamt angefallene Vorsteuer, in den Vorjahren - Investitionsphase - bereits abgezogene Vorsteuer)		
75	Haben sich im Jahr 2006 die für den ursprünglichen Vorsteuerabzug maßgebenden Verhältnisse geändert bei		
76	1. Grundstücken, Grundstücksteilen, Gebäuden oder Gebäudeteilen , die innerhalb der letzten 10 Jahre erstmals tatsächlich und nicht nur einmalig zur Ausführung von Umsätzen verwendet worden sind? Falls ja, bitte eine "1" eintragen	371	
77	2. anderen Wirtschaftsgütern und sonstigen Leistungen die innerhalb der letzten 5 Jahre erstmals tatsächlich und nicht nur einmalig zur Ausführung von Umsätzen verwendet worden sind? Falls ja, bitte eine "1" eintragen	372	
78	3. Wirtschaftsgütern und sonstigen Leistungen , die nur einmalig zur Ausführung von Umsätzen verwendet worden sind? Falls ja, bitte eine "1" eintragen	369	
79	Die Verhältnisse, die ursprünglich für die Beurteilung des Vorsteuerabzugs maßgebend waren, haben sich seitdem geändert durch		
80	<input type="checkbox"/> Veräußerung <input type="checkbox"/> Lieferung i.S. des § 3 Abs. 1b UStG <input type="checkbox"/> Wechsel der Besteuerungsform, § 15a Abs. 7 UStG		
81	<input type="checkbox"/> Nutzungsänderung, und zwar		
82	<input type="checkbox"/> Übergang von steuerpflichtiger zu steuerfreier Vermietung oder umgekehrt bzw. Änderung des Verwendungsschlüssels bei gemischt genutzten Grundstücken (insbesondere bei Mieterwechsel)		
83	<input type="checkbox"/> steuerfreie Vermietung bisher eigengewerblich genutzter Räume oder umgekehrt; Übergang von einer Vermietung für NATO- oder ähnliche Zwecke zu einer nach § 4 Nr. 12 UStG steuerfreien Vermietung		
84	<input type="checkbox"/>		
85	Vorsteuerberichtigungsbeträge	nachträglich abziehbar	zurückzuzahlen
		EUR	C t
86	zu 1. (Grundstücke usw., § 15a Abs. 1 Satz 2 UStG) . . .		
87	zu 2. (andere Wirtschaftsgüter usw., § 15a Abs. 1 Satz 1 UStG)		
88	zu 3. (Wirtschaftsgüter usw., § 15a Abs. 2 UStG)		
89	Summe	357	359
90		zu übertragen in Zeile 100	zu übertragen in Zeile 97

Steuernummer:

F. Berechnung der zu entrichtenden Umsatzsteuer		Steuer EUR	Ct
91	Umsatzsteuer auf steuerpflichtige Lieferungen, sonstige Leistungen und unentgeltliche Wertabgaben (aus Zeile 60)		
93	Umsatzsteuer auf innergemeinschaftliche Erwerbe (aus Zeile 13 der Anlage UR)		
94	Umsatzsteuer, die vom letzten Abnehmer im innergemeinschaftlichen Dreiecksgeschäft geschuldet wird (§ 25b Abs. 2 UStG) (aus Zeile 20 der Anlage UR)		
95	Umsatzsteuer, die vom Leistungsempfänger geschuldet wird (§ 13b Abs. 2 UStG) (aus Zeile 27 der Anlage UR)		
96	Umsatzsteuer, die vom Abnehmer als Auslagerer geschuldet wird (§ 13a Abs. 1 Nr. 6 UStG) (aus Zeile 30 der Anlage UR)		
97	Vorsteuerbeträge, die auf Grund des § 15a UStG zurückzuzahlen sind (aus Zeile 89)		
98	Zwischensumme		
99	Abziehbare Vorsteuerbeträge (aus Zeile 71)		
100	Vorsteuerbeträge, die auf Grund des § 15a UStG nachträglich abziehbar sind (aus Zeile 89)		
101	Verbleibender Betrag		
102	In Rechnungen unrichtig oder unberechtigt ausgewiesene Steuerbeträge (§ 14c UStG) sowie Steuerbeträge, die nach § 6a Abs. 4 Satz 2 UStG geschuldet werden	318	
103	Steuerbeträge, die nach § 17 Abs. 1 Satz 6 UStG geschuldet werden	331	
104	Steuer-, Vorsteuer- und Kürzungsbeträge, die auf frühere Besteuerungszeiträume entfallen (nur für Kleinunternehmer, die § 19 Abs. 1 UStG anwenden)	391	
105	Umsatzsteuer Überschuss - bitte dem Betrag ein Minuszeichen voranstellen -		
106	Anrechenbare Beträge (aus Zeile 21 der Anlage UN)		
107	Verbleibende Umsatzsteuer (bitte in jedem Fall ausfüllen) Verbleibender Überschuss - bitte dem Betrag ein Minuszeichen voranstellen -	816	
108	Vorauszahlungssoll 2006 (einschließlich Sondervorauszahlung)		
109	Noch an die Finanzkasse zu entrichten - Abschlusszahlung - (bitte in jedem Fall ausfüllen) Erstattungsanspruch - bitte dem Betrag ein Minuszeichen voranstellen -	820	
110			
111			
112			
113			
114	Bearbeitungshinweis		
115	1. Die aufgeführten Daten sind mit Hilfe des geprüften und genehmigten Programms sowie ggf. unter Berücksichtigung der gespeicherten Daten maschinell zu verarbeiten.		
116	2. Die weitere Bearbeitung richtet sich nach den Ergebnissen der maschinellen Verarbeitung.		
117			
118	Kontrollzahl und/oder Datenerfassungsvermerk		
119			
120			

- Bitte weiße Felder ausfüllen oder ☒ ankreuzen, Anleitung beachten -

Zeile	Steuernummer					
1						
2	Unternehmer					
3						
4						
5	Anlage UR zur Umsatzsteuererklärung				Sach- bereich	
					99	11
6	A. Innergemeinschaftliche Erwerbe		Bemessungsgrundlage ohne Umsatzsteuer volle EUR		Steuer EUR	Ct
7	Steuerfreie innergemeinschaftliche Erwerbe nach § 4b UStG	791				
8	Steuerpflichtige Innergemeinschaftliche Erwerbe (§ 1a UStG)					
9	zum Steuersatz von 16%	797				
10	zum Steuersatz von 7%	793				
11	zu anderen Steuersätzen	798		799		
12	neuer Fahrzeuge von Lieferanten ohne UStG-IdNr. zum allgemeinen Steuersatz (§ 1b UStG)	794		796		
13	Summe (zu übertragen in Zeile 93 der Steuererklärung)					
14	B. Innergemeinschaftliche Dreiecksgeschäfte (§ 25b UStG)		Bemessungsgrundlage ohne Umsatzsteuer volle EUR		Steuer EUR	Ct
15	Lieferungen des ersten Abnehmers	742				
16	Lieferungen, für die der letzte Abnehmer die Umsatzsteuer schuldet					
17	zum Steuersatz von 16%	743				
18	zum Steuersatz von 7%	746				
19	zu anderen Steuersätzen	747		748		
20	Summe (zu übertragen in Zeile 94 der Steuererklärung)					
21	C. Leistungsempfänger als Steuerschuldner (§ 13b UStG)		Bemessungsgrundlage ohne Umsatzsteuer volle EUR		Steuer EUR	Ct
22	Werklieferungen und sonstige Leistungen eines im Ausland ansässigen Unternehmers (§ 13b Abs. 1 Satz 1 Nr. 1 UStG)	871		872		
23	Lieferungen sicherungsübereigneter Gegenstände (§ 13b Abs. 1 Satz 1 Nr. 2 UStG)	873		874		
24	Umsätze, die unter das Grunderwerbsteuergesetz fallen (§ 13b Abs. 1 Satz 1 Nr. 3 UStG)	875		876		
25	Bauleistungen eines im Inland ansässigen Unternehmers (§ 13b Abs. 1 Satz 1 Nr. 4 UStG)	877		878		
26	Lieferungen von Gas und Elektrizität eines im Ausland ansässigen Unternehmers (§ 13b Abs. 1 Satz 1 Nr. 5 UStG)	883		884		
27	Summe (zu übertragen in Zeile 95 der Steuererklärung)					
28	D. Auslagerer als Steuerschuldner (§ 13a Abs. 1 Nr. 6 UStG)		Bemessungsgrundlage ohne Umsatzsteuer volle EUR		Steuer EUR	Ct
29	Lieferungen, die der Auslagerung vorangegangen sind (§ 4 Nr. 4a Satz 1 Buchst. a Satz 2 UStG)	852		853		
30	Summe (zu übertragen in Zeile 96 der Steuererklärung)					

Zeile 31	E. Steuerfreie Lieferungen, sonstige Leistungen und unentgeltliche Wertabgaben		Bemessungsgrundlage ohne Umsatzsteuer volle EUR
32	Steuerfreie Umsätze mit Vorsteuerabzug		
	a) Innergemeinschaftliche Lieferungen (§ 4 Nr. 1 Buchst. b UStG)		
33	an Abnehmer mit USt-IdNr.	741	
34	neuer Fahrzeuge an Abnehmer ohne USt-IdNr.	744	
35	neuer Fahrzeuge außerhalb eines Unternehmens (§ 2a UStG)	749	
36	Summe der Zeilen 33 bis 35		
37	b) Weitere steuerfreie Umsätze mit Vorsteuerabzug (z. B. nach § 4 Nr. 1 Buchst. a, 2 bis 7 UStG)		
	Ausfuhrlieferungen und Lohnveredelungen an Gegenständen der Ausfuhr		
38	(§ 4 Nr. 1 Buchst. a UStG)		
39	Umsätze nach § <input type="text"/> UStG		
	Umsätze im Sinne des Offshore-Steuerabkommens, des Zusatzabkommens zum NATO-Truppen-		
40	statut und des Ergänzungsabkommens zum Protokoll über die NATO-Hauptquartiere		
	Reiseleistungen nach § 25 Abs. 2 UStG		
41	Summe der Zeilen 38 bis 41		
42		237	
43	Steuerfreie Umsätze ohne Vorsteuerabzug		
	a) nicht zum Gesamtumsatz (§ 19 Abs. 3 UStG) gehörend		
44	nach § 4 Nr. 12 UStG (Vermietung und Verpachtung von Grundstücken usw.)	286	
	nach § 4 Nr. <input type="text"/> UStG	287	
45	Summe der Zeilen 44 und 45		
46			
47	b) zum Gesamtumsatz (§ 19 Abs. 3 UStG) gehörend		
	nach § 4 Nr. <input type="text"/> UStG		
48	nach § <input type="text"/> UStG		
49	Summe der Zeilen 48 und 49	240	
50			
51			
52	Umsätze, die auf Grund eines Verzichts auf Steuerbefreiung (§ 9 UStG) als steuerpflichtig behandelt		
53	worden sind		
54	Steuerpflichtige Umsätze im Sinne des § 13b Abs. 1 Satz 1 Nr. 2 bis 4 UStG eines im Inland		
55	ansässigen Unternehmers, für die der Leistungsempfänger die Umsatzsteuer schuldet	209	
56	Beförderungs- und Versandungslieferungen in das übrige Gemeinschaftsgebiet (§ 3c UStG)		
57	a) in Abschnitt C der Steuererklärung (Hauptvordruck USt 2 A) enthalten	208	
58	b) in anderen EU-Mitgliedstaaten zu versteuern	206	
59	Innergemeinschaftliche Güterbeförderungsleistungen und damit zusammenhängende sonstige	207	
60	Leistungen, die im übrigen Gemeinschaftsgebiet steuerbar sind (§ 3b Abs. 3 bis 6 UStG)	205	
	Sonstige im Inland nicht steuerbare Umsätze	204	
61	In den Zeilen 56 bis 58 enthaltene Umsätze, die nach § 15 Abs. 2 und 3 UStG den Vorsteuerabzug		
62	ausschließen		
63	Grenzüberschreitende Personenbeförderungen im Luftverkehr (§ 26 Abs. 3 UStG)		

- Bitte weiße Felder ausfüllen oder ☒ ankreuzen, Anleitung auf der Rückseite beachten -

Zeile	1	Steuernummer		
	2	Unternehmer		
	3			
	4			
	5	Anlage UN zur Umsatzsteuererklärung		Sachbereich
	6	für im Ausland ansässige Unternehmer		99 11
	7	A. Allgemeine Angaben		
	8	Bankverbindung		
	9	Name des Geldinstituts (Zweigstelle) und Ort		
	10	IBAN - bzw. Kontonummer		
	11	BIC (SWIFT-Code) bzw. Bankleitzahl		
	12	Ist für das Kalenderjahr 2006 die Vergütung von Vorsteuern beantragt worden?		
	13	<input type="checkbox"/> Nein <input type="checkbox"/> Ja, beim Bundeszentralamt für Steuern		
	14	<input type="checkbox"/> Finanzamt		
	15	<input type="checkbox"/> Zur Wahrnehmung der steuerlichen Pflichten und Rechte als Bevollmächtigter ist bestellt (§ 123 AO)		
	16	<input type="checkbox"/> Zum Empfang von Schriftstücken als Empfangsbevollmächtigter ist bestellt (§ 123 AO)		
	17	(Name, Anschrift, Telefon, E-Mail-Adresse)		
	18	<input type="checkbox"/> Die Umsatzsteuererklärung ist vom Bevollmächtigten unterschrieben. Die Voraussetzungen des § 150 Abs. 3 AO liegen vor.		
	19	B. Anrechenbare Beträge		
	20	Bei der Beförderungseinzelbesteuerung entrichtete Umsatzsteuer (§ 18 Abs. 5b Satz 2 UStG) - bitte Beleg beifügen -	888	
	21	Entrichtete Sicherheitsleistungen (§ 18 Abs. 12 Satz 5 UStG) - bitte Beleg beifügen -	886	
	22	Summe (zu übertragen in Zeile 106 der Steuererklärung)		
	23	C. Ergänzende Angaben zu Umsätzen		
	24	In den steuerpflichtigen Umsätzen enthaltene Umsätze		Bemessungsgrundlage ohne Umsatzsteuer volle EUR
	25	a) Beförderungs- und Versendungslieferungen aus dem übrigen Gemeinschaftsgebiet (§ 3c UStG)	898	
	26	b) Innergemeinschaftliche Güterbeförderungsleistungen und damit zusammenhängende sonstige Leistungen (§ 3b Abs. 3 bis 6 UStG)	899	
	27	In den steuerpflichtigen Umsätzen nicht enthaltene Umsätze		
	28	a) Umsätze, für die der Leistungsempfänger die Steuer nach § 13b Abs. 2 UStG schuldet	863	
	29	b) Umsätze aus sonstigen Leistungen, die auf elektronischem Weg erbracht wurden (§ 3a Abs. 3a i.V.m. § 3a Abs. 4 Nr. 14 UStG), die bei		
	30	für Besteuerungszeiträume vom 2006 bis zum 2006 unter der Registriernummer für Deutschland erklärt worden sind	856	

Nach § 21 Abs. 1 AO i.V.m. der Umsatzsteuerzuständigkeitsverordnung sind für Unternehmer, die ihren Wohnsitz, Sitz oder ihre Geschäftsleitung außerhalb des Geltungsbereichs des Umsatzsteuergesetzes (UStG) haben, bestimmte Finanzämter zentral zuständig. Informationen hierzu erhalten Sie beim Bundeszentralamt für Steuern (www.bzst.de unter der Rubrik: Umsatzsteuer -> Inland/ Ausland -> Umsatzsteuerzuständigkeitsverordnung).

Zeile 17

Der Bevollmächtigte kann insbesondere dann die Umsatzsteuererklärung an Stelle des Unternehmers unterschreiben, wenn der Unternehmer durch längere Abwesenheit an der Unterschrift gehindert ist.

Anrechenbare Beträge

Zeile 19

Zur Anrechnung der Umsatzsteuer, die im Verfahren der Beförderungseinzelbesteuerung (§ 16 Abs. 5 UStG) entrichtet wurde, sind die von den Zolldienststellen ausgehändigten Durchschriften der Umsatzsteuererklärungen (**Vordruckmuster 2603**) mit allen Steuerquittungen beizufügen. Der Unternehmer hat alle Personenbeförderungsleistungen, die nach § 3b Abs. 1 UStG im Inland bewirkt werden, in Abschnitt C des Hauptvordrucks (Zeilen 33, 36 bzw. 42) einzutragen.

Zeile 20

Zur Anrechnung der nach § 18 Abs. 12 UStG entrichteten Sicherheitsleistungen sind die von den Zolldienststellen ausgehändigten Durchschriften der Anordnungen von Sicherheitsleistungen (**Vordruckmuster 2605**) mit allen Quittungen beizufügen. Der Unternehmer hat alle Personenbeförderungsleistungen, die nach § 3b Abs. 1 UStG im Inland bewirkt werden, in Abschnitt C des Hauptvordrucks (Zeilen 33, 36 bzw. 42) einzutragen.

Ergänzende Angaben zu Umsätzen

Zeile 24

Lieferungen aus dem übrigen Gemeinschaftsgebiet unterliegen nach § 3c UStG der Umsatzbesteuerung im Inland, wenn folgende Voraussetzungen erfüllt sind:

1. Die Liefergegenstände wurden vom liefernden Unternehmer befördert oder versendet.
2. Die Beförderung oder Versendung endet im Inland oder in den in § 1 Abs. 3 UStG bezeichneten Gebieten.
3. Der Abnehmer ist
 - a) ein privater Letztverbraucher oder
 - b) - ein Unternehmer, der nur steuerfreie Umsätze ausführt, die den Vorsteuerabzug ausschließen,
 - ein Kleinunternehmer, für dessen Umsätze Umsatzsteuer nicht erhoben wird (§ 19 Abs. 1 UStG),
 - ein Land- und Forstwirt, dessen Umsätze der Durchschnittsatzbesteuerung nach § 24 UStG unterliegen, oder
 - eine juristische Person, die nicht Unternehmer ist oder Gegenstände für den nichtunternehmerischen Bereich erwirbt,

und hat weder die Erwerbsschwelle überschritten noch auf ihre Anwendung verzichtet (§ 3c Abs. 2 UStG).

4. Der Lieferer hat mit solchen Beförderungs- und Versendungsumsätzen im vergangenen Kalenderjahr die in Deutschland maßgebliche Lieferschwelle von 100 000 (§ 3c Abs. 3 UStG) überschritten, er überschreitet im laufenden Kalenderjahr diese Lieferschwelle oder er optiert für die Besteuerung dieser Umsätze in Deutschland (§ 3c Abs. 4 UStG - die Option bindet den Unternehmer für zwei Kalenderjahre).
5. Bei den gelieferten Gegenständen handelt es sich nicht um neue Fahrzeuge (§ 3c Abs. 5 Satz 1 UStG).

Für die Lieferung verbrauchssteuerpflichtiger Waren gelten Sonderregelungen (§ 3c Abs. 5 Satz 2 UStG).

Zeile 25

Innergemeinschaftliche Güterbeförderungsleistungen unterliegen nach § 3b Abs. 3 Satz 1 UStG grundsätzlich der Umsatzbesteuerung in dem EU-Mitgliedstaat, in dem die Beförderungsleistung beginnt. Entsprechendes gilt auch für die Vermittlung von Güterbeförderungsleistungen. Verwendet der Leistungsempfänger gegenüber dem Unternehmer hierfür jedoch eine USt-IdNr., die ihm von einem anderen EU-Mitgliedstaat erteilt worden ist, gelten diese Leistungen als in dem anderen EU-Mitgliedstaat ausgeführt.

Liegt nach diesen Bestimmungen der Ort von innergemeinschaftlichen Güterbeförderungsleistungen oder damit zusammenhängenden sonstigen Leistungen im Inland, sind die Bemessungsgrundlagen zu diesen Leistungen in Zeile 25 einzutragen.

Zeile 27

Umsätze, für die der Leistungsempfänger die Steuer nach § 13b Abs. 2 UStG schuldet, sind insbesondere Werklieferungen und sonstige Leistungen eines im Ausland ansässigen Unternehmers, die im Inland steuerpflichtig sind und bei denen der Leistungsempfänger ein Unternehmer oder eine juristische Person des öffentlichen Rechts ist.

Diese Umsätze sind gemäß § 22 Abs. 2 Nr. 8 UStG gesondert aufzuzeichnen und in Zeile 27 einzutragen.

Zeile 30

Umsätze aus sonstigen Leistungen, die ausschließlich auf elektronischem Weg von im Drittlandsgebiet ansässigen Unternehmern an Nichtunternehmer in Deutschland erbracht worden sind, sind in Zeile 30 einzutragen.

Anzugeben sind die Behörde, die Besteuerungszeiträume, die Registriernummer und die Bemessungsgrundlage der Umsätze, die für Deutschland erklärt worden sind.

Umsätze, für die der Leistungsempfänger die Steuer nach § 13b Abs. 2 UStG schuldet, bleiben hier unberücksichtigt (vgl. Erläuterungen zu Zeile 27).

Anleitung zur Umsatzsteuererklärung 2006

Abgabefrist: bis 31. Mai 2007

Abkürzungen:	AO = Abgabenordnung	UStDV = Umsatzsteuer-Durchführungsverordnung
	Kj. = Kalenderjahr	UStG = Umsatzsteuergesetz
	UStR = Umsatzsteuer-Richtlinien	USt-IdNr. = Umsatzsteuer-Identifikationsnummer

Diese Anleitung soll Sie informieren, wie Sie die Vordrucke richtig ausfüllen.

Die Anleitung kann allerdings nicht auf alle Fragen eingehen.

Wesentliche Änderungen gegenüber der Anleitung zur Umsatzsteuererklärung des Vorjahres sind durch Randstriche gekennzeichnet.

Abgabe der Umsatzsteuererklärung:

Sie können die Daten der Umsatzsteuererklärung auch elektronisch übermitteln. Informationen hierzu erhalten Sie unter der Internet-Adresse www.elster.de.

Zur Umsatzsteuererklärung gehören der vierseitige Hauptvordruck USt 2 A und die Anlagen UR und UN. Die **Anlage UR** ist grundsätzlich von jedem Unternehmer zusammen mit dem Hauptvordruck abzugeben. Sie sieht u. a. die Angaben zu innergemeinschaftlichen Erwerben und steuerfreien Umsätzen vor. Die **Anlage UN** ist nur von Unternehmern abzugeben, die im Ausland ansässig sind; die Anleitung zum Ausfüllen dieses Vordrucks ist auf der Rückseite der Anlage UN abgedruckt. Weitere Anlagen können in besonderen Fällen erforderlich sein, auf die in den Vordrucken hingewiesen wird.

So werden die Vordrucke ausgefüllt:

Bitte tragen Sie aus erfassungstechnischen Gründen die Steuernummer auf jeder Vordruckseite (oben) ein. Füllen Sie bitte nur die weißen Felder der Vordrucke deutlich und vollständig aus, bei denen Sie Angaben zu erklären haben; nicht benötigte Felder lassen Sie bitte frei und sehen von Streichungen ab. Bitte berücksichtigen Sie Entgeltserhöhungen und Entgeltsminderungen bei den Bemessungsgrundlagen. Negative Beträge sollten Sie durch ein Minuszeichen kennzeichnen. Reicht der vorgesehene Platz nicht aus, verwenden Sie bitte für weitere Angaben ein gesondertes Blatt. Fügen Sie bitte die erforderlichen Anlagen oder Einzelaufstellungen bei.

Tragen Sie bei den Bemessungsgrundlagen bitte nur Beträge in vollen Euro ein; bei den Steuer- und Kürzungsbeträgen ist dagegen stets auch die Eintragung von Centbeträgen erforderlich. Rechnen Sie Werte in fremder Währung in Euro um.

Unterschrift: Bitte vergessen Sie nicht, die Umsatzsteuererklärung zu unterschreiben.

Hauptvordruck USt 2 A

Besteuerung der Kleinunternehmer (§ 19 Abs. 1 UStG)

Zeilen 22 bis 25

Angaben sind nur vorgesehen, wenn die Kleinunternehmer-Regelung des § 19 Abs. 1 UStG angewendet werden soll. Diese Regelung kann nur von Unternehmern in Anspruch genommen werden, die im Inland oder in den in § 1 Abs. 3 UStG bezeichneten Gebieten ansässig sind.

Bei Kleinunternehmern wird die Umsatzsteuer für steuerpflichtige Lieferungen, sonstige Leistungen und unentgeltliche Wertabgaben nach § 19 Abs. 1 UStG nicht erhoben, wenn der Gesamtumsatz (§ 19 Abs. 3 UStG) zuzüglich der darauf entfallenden Steuer im vorangegangenen Kj. 17 500 nicht überstiegen hat und im laufenden Kj. 50 000 voraussichtlich nicht übersteigen wird.

Bei Aufnahme der unternehmerischen Tätigkeit im Laufe des Kj. ist der tatsächliche Gesamtumsatz in einen Jahresgesamtumsatz umzurechnen. Für die Anwendung der Kleinunternehmer-Regelung kommt es in diesem Fall nur darauf an, ob der Unternehmer voraussichtlich die Grenze von 17 500 nicht übersteigen wird.

Der Kleinunternehmer ist grundsätzlich nicht berechtigt,

- die Steuerbefreiung für innergemeinschaftliche Lieferungen (§ 4 Nr. 1 Buchst. b, § 6a UStG) in Anspruch zu nehmen;
- auf Steuerbefreiungen nach § 9 UStG zu verzichten;

- in Rechnungen die Umsatzsteuer nach § 14 Abs. 4 UStG gesondert auszuweisen;
- Vorsteuern nach § 15 UStG abzuziehen. Dies gilt auch für Steuerbeträge, die der Unternehmer nach § 13a Abs. 1 Nr. 6 UStG und § 13b Abs. 2 UStG schuldet.

Die Sonderregelungen des § 19 Abs. 1 UStG gelten jedoch nicht für innergemeinschaftliche Lieferungen neuer Fahrzeuge (vgl. Erläuterungen zu Zeile 34 der Anlage UR). Zum Vorsteuerabzug für innergemeinschaftliche Lieferungen neuer Fahrzeuge wird auf die Erläuterungen zu den Zeilen 61 bis 71 hingewiesen. Wegen der Erklärungs-pflichten zu innergemeinschaftlichen Erwerben, die für Kleinunternehmer in Betracht kommen, vgl. Erläuterungen zu den Zeilen 6 bis 13 der Anlage UR. Hinsichtlich der Umsätze, für die der Kleinunternehmer die Steuer nach § 13a Abs. 1 Nr. 6 UStG schuldet, vgl. Erläuterungen zu Zeile 29 der Anlage UR; hinsichtlich der Steuerbeträge, die ein Kleinunternehmer nach § 13b Abs. 2 UStG schuldet vgl. Erläuterungen zu den Zeilen 21 bis 27 der Anlage UR.

Da der Unternehmer die Steuer selbst zu berechnen hat (§ 18 Abs. 3 UStG), sind auch vom Kleinunternehmer Eintragungen in den Zeilen 107 bis 109 vorzunehmen.

Der Unternehmer kann dem Finanzamt erklären, dass er auf die Anwendung des § 19 Abs. 1 UStG verzichtet. Er unterliegt dann der Besteuerung nach den allgemeinen Vorschriften des UStG (Abschnitt 247 UStR). An diese Verzichtserklärung ist er 5 Jahre gebunden (§ 19 Abs. 2 UStG).

Steuerpflichtige Lieferungen, sonstige Leistungen und unentgeltliche Wertabgaben

Zeilen 32 bis 42

Als Bemessungsgrundlagen sind die Umsätze und Anzahlungen einzutragen, für die die Umsatzsteuer entstanden ist. Bemessungsgrundlagen sind stets Nettobeträge (ohne Umsatzsteuer), die in vollen Euro (ohne Centbeträge) anzugeben sind. Es sind auch Umsätze einzutragen, bei denen die sogenannte Mindest-Bemessungsgrundlage (§ 10 Abs. 5 UStG) anzuwenden ist. Die Umsätze, bei denen der Leistungsempfänger die Umsatzsteuer nach § 13b Abs. 2 UStG schuldet, sind hier nicht einzutragen, sondern in Zeilen 21 bis 27 der Anlage UR (vgl. Erläuterungen zu den Zeilen 21 bis 27 der Anlage UR).

Unentgeltliche Wertabgaben aus dem Unternehmen sind, soweit sie in der Abgabe von Gegenständen bestehen, regelmäßig den entgeltlichen Lieferungen und, soweit sie in der Abgabe oder Ausführung von sonstigen Leistungen bestehen, regelmäßig den entgeltlichen sonstigen Leistungen gleichgestellt. Sie umfassen auch unentgeltliche Sachzuwendungen und sonstige Leistungen an Arbeitnehmer.

Es sind auch die Lieferungen bei der Auslagerung von Gegenständen aus einem Umsatzsteuerlager einzutragen, wenn dem liefernden Unternehmer die Auslagerung zuzurechnen ist. In allen anderen Fällen der Auslagerung - insbesondere wenn dem Abnehmer die Auslagerung zuzurechnen ist - sind die Umsätze in Zeile 29 der Anlage UR einzutragen (vgl. Erläuterungen zu Zeile 29 der Anlage UR).

Änderungen bei Umsätzen zu anderen Steuersätzen sind in Zeile 42 einzutragen. Sofern auf Grund besonderer Genehmigung die sogenannte Ist-Besteuerung (Besteuerung nach vereinnahmten Entgelten) anzuwenden ist, gilt dies auch für im laufenden Jahr vereinnahmte Beträge zu in den Vorjahren ausgeführten Umsätzen.

Nach § 1 Abs. 1a UStG unterliegen die Umsätze im Rahmen einer Geschäftsveräußerung an einen anderen Unternehmer für dessen Unternehmen nicht der Umsatzsteuer. Solche Umsätze sind daher nicht zu erklären.

Zeilen 46 bis 52

Land- und forstwirtschaftliche Betriebe, die ihre Umsätze nach den Durchschnittssätzen des § 24 Abs. 1 UStG versteuern, haben Folgendes zu beachten:

- Lieferungen in das übrige Gemeinschaftsgebiet an Abnehmer mit USt-IdNr. sind getrennt von den sonstigen Umsätzen aufzuzeichnen und die Entgelte in Zeile 47 einzutragen. Über diese Lieferungen sind Zusammenfassende Meldungen beim Bundeszentralamt für Steuern abzugeben (vgl. Erläuterungen zu Zeile 33 der Anlage UR);
- die auf die jeweilige Bemessungsgrundlage der Zeile 48 anzuwendenden Durchschnittssätze sind um die Sätze für pauschalisierte Vorsteuerbeträge zu vermindern. Für Umsätze nach dem 31.3.1999 beträgt die Steuer 7 % der Bemessungsgrundlage;
- in die Zeilen 50 und 51 ist zu den Bemessungsgrundlagen ein Steuerbetrag von 0,00 einzutragen, wenn die Vereinfachungsregelung gemäß Abschnitt 268 UStR angewendet wird;
- die auf die jeweiligen Bemessungsgrundlagen der Zeile 50 anzuwendenden Durchschnittssätze sind um die Sätze für pauschalisierte Vorsteuerbeträge vermindert worden;
- die auf die jeweiligen Bemessungsgrundlagen der Zeile 51 anzuwendenden Durchschnittssätze sind um die Sätze für pauschalisierte Vorsteuerbeträge zu vermindern;
- Eintragungen zu Zeile 52 sind von Land- und Forstwirten vorzunehmen, die ihre Einnahmen aufzuzeichnen haben.

Land- und Forstwirte, die ihre Umsätze nach den allgemeinen Vorschriften des UStG versteuern, haben ihre steuerpflichtigen Umsätze in den Zeilen 32 bis 42 einzutragen.

Sofern innergemeinschaftliche Erwerbe getätigt werden, sind diese in den Zeilen 6 bis 13 der Anlage UR zu erklären.

Abziehbare Vorsteuerbeträge

Zeilen 61 bis 71

Abziehbar sind nur die nach dem deutschen Umsatzsteuergesetz geschuldeten Steuerbeträge. Unternehmer, die mit ausländischen Vorsteuerbeträgen belastet werden, haben sich wegen eines eventuellen Abzugs an den Staat zu wenden, der die Steuer erhoben hat. Informationen hierzu finden Sie auf den Internet-Seiten des Bundeszentralamts für Steuern (www.bzst.de).

Folgende Vorsteuerbeträge können unter den sonstigen Voraussetzungen des § 15 UStG berücksichtigt werden:

- die gesetzlich geschuldete Steuer für Lieferungen und sonstige Leistungen, die von einem anderen Unternehmer für sein Unternehmen ausgeführt worden sind, sofern eine Rechnung nach den §§ 14, 14a UStG vorliegt (Zeile 62);
- die in einer Kleinbetragsrechnung (Rechnung bis zu einem Gesamtbetrag von 100) enthaltene Umsatzsteuer, sofern eine Rechnung nach § 33 UStDV vorliegt (Zeile 62);
- die Umsatzsteuer für innergemeinschaftliche Erwerbe (Zeile 63)
- die entrichtete Einfuhrumsatzsteuer für Gegenstände, die für das Unternehmen nach § 1 Abs. 1 Nr. 4 UStG eingeführt worden sind (Zeile 64);
- die Umsatzsteuer, die der Unternehmer schuldet, dem die Auslagerung aus einem Umsatzsteuerlager zuzurechnen ist; vgl. Erläuterungen zu den Zeilen 32 bis 42 und zu Zeile 29 der Anlage UR (Zeile 65);
- die Umsatzsteuer aus Leistungen im Sinne des § 13b Abs. 1 UStG, die der Leistungsempfänger nach § 13b Abs. 2 UStG schuldet (vgl. Erläuterungen zu den Zeilen 21 bis 27 der Anlage UR), wenn die Leistungen für sein Unternehmen ausgeführt worden sind (Zeile 66);
- nach Durchschnittssätzen (§ 23 UStG) ermittelte Beträge bei Unternehmern, deren **Umsatz** im Sinne des § 69 Abs. 2 UStDV in den einzelnen in der Anlage der UStDV bezeichneten Berufs- und Gewerbebezügen im vorangegangenen KJ. 61 356 nicht überstiegen hat und die nicht verpflichtet sind, Bücher zu führen und auf Grund jährlicher Bestandsaufnahmen regelmäßig Abschlüsse zu machen (Zeile 67);
- nach einem Durchschnittssatz (§ 23a UStG) ermittelte Beträge bei Körperschaften, Personenvereinigungen und Vermögensmassen im Sinne des § 5 Abs. 1 Nr. 9 Körperschaftsteuergesetz, deren **steuerpflichtiger Umsatz**, mit Ausnahme der Einfuhr und des innergemeinschaftlichen Erwerbs, im vorangegangenen KJ. 30 678 nicht überstiegen hat und die nicht verpflichtet sind, Bücher zu führen und auf Grund jährlicher Bestandsaufnahmen regelmäßig Abschlüsse zu machen (Zeile 68);
- die auf die Anschaffung (Lieferung, Einfuhr oder innergemeinschaftlicher Erwerb) eines neuen Fahrzeugs entfallende Umsatzsteuer von Fahrzeuglieferern im Sinne des § 2a UStG und Kleinunternehmern im Sinne des § 19 Abs. 1 UStG (Zeile 69). Der Vorsteuerabzug ist nur bis zu dem Betrag zulässig, der für die Lieferung des neuen Fahrzeugs geschuldet würde, wenn die Lieferung nicht steuerfrei wäre. Der Abzug ist erst mit der Ausführung der innergemeinschaftlichen Lieferung des neuen Fahrzeugs (Eintragung in Zeile 35 der Anlage UR bzw. bei Kleinunternehmern in Zeile 33 oder 34 der Anlage UR) zulässig (§ 15 Abs. 4a UStG);
- bei innergemeinschaftlichen Dreiecksgeschäften (vgl. Erläuterungen zu den Zeilen 14 bis 20 der Anlage UR) die vom letzten Abnehmer nach § 25b Abs. 2 UStG geschuldete Umsatzsteuer (Zeile 70).

Vorsteuerbeträge, die auf Entgeltserhöhungen und Entgeltsminderungen entfallen, sowie herabgesetzte, erlassene oder erstattete Einfuhrumsatzsteuer sind zu berücksichtigen.

Ein Vorsteuerabzug für Wirtschaftsgüter, die der Unternehmer zu weniger als 10 % für sein Unternehmen nutzt, ist generell nicht möglich (§ 15 Abs. 1 Satz 2 UStG).

Zur umsatzsteuerrechtlichen Behandlung eines einheitlichen Gegenstands, der teilweise unternehmerisch und teilweise nicht unternehmerisch genutzt wird, (vgl. Abschnitt 192 Abs. 21 UStR).

Berichtigung des Vorsteuerabzugs (§ 15a UStG)

Zeilen 72 bis 90

Ändern sich bei einem Wirtschaftsgut oder bei einer sonstigen Leistung die für den ursprünglichen Vorsteuerabzug maßgebenden Verhältnisse, ist der Vorsteuerabzug zu berichtigen. Dies gilt auch für nachträgliche Anschaffungs- oder Herstellungskosten.

Bei einer Änderung der Verhältnisse sind folgende Eintragungen vorzunehmen:

- Grundstücke einschließlich ihrer wesentlichen Bestandteile, Berechtigungen, für die die Vorschriften des bürgerlichen Rechts über Grundstücke gelten, und Gebäude auf fremden Grund und Boden sowie damit zusammenhängende sonstige Leistungen mit einem Berichtigungszeitraum von zehn Jahren: Eintragung einer "1" in Zeile 76 und Eintragung des Berichtigungsbetrags in Zeile 86.
- Übrige sonstige Leistungen und Wirtschaftsgüter, die nicht nur einmalig zur Ausführung von Umsätzen verwendet werden (z. B. Anlagevermögen) mit einem Berichtigungszeitraum von fünf Jahren ab dem Zeitpunkt der erstmaligen tatsächlichen Verwendung: Eintragung einer "1" in Zeile 77 und Eintragung des Berichtigungsbetrags in Zeile 87.
- Wirtschaftsgüter, die nur einmalig zur Ausführung von Umsätzen verwendet worden sind: Eintragung einer "1" in Zeile 78 und Eintragung des Berichtigungsbetrags in Zeile 88.

Beispiel 1

Der Unternehmer hat im Kj. 2003 ein Bürogebäude errichtet, das er ab 1.12.2003 zur Hälfte steuerpflichtig und zur Hälfte steuerfrei vermietet. Die auf die Herstellungskosten entfallende Vorsteuer von 60 000 hat er in Höhe von 30 000 abgezogen.

Ab Juli 2006 wird das gesamte Gebäude steuerpflichtig vermietet. Auf Grund der insgesamt steuerpflichtigen Vermietung kann der Unternehmer 1 500 Vorsteuer für das Kj. 2006 nachträglich in Zeile 86 86 geltend machen. In Zeile 76 ist eine "1" einzutragen.

Berechnung: 60 000 € Vorsteuer: 120 Monate Berichtigungszeitraum = 500 € monatliche Berichtigung; bereits im Kj. 2003 abgezogen: 50% = verbleibende Berichtigung somit 250 € x 6 Monate (Juli bis Dezember 2006) = 1 500 €.

Beispiel 2

Der Unternehmer hat im Oktober 2001 umsatzsteuerfrei ein Gebäude erworben, das in vollem Umfang unternehmerisch genutzt wird. An diesem Gebäude werden am 10.1.2006 Außenputzarbeiten durchgeführt. Der Unternehmer zieht die hierauf entfallende Vorsteuer von 1 800 in voller Höhe ab.

Am 11.12.2006 veräußert der Unternehmer das Gebäude umsatzsteuerfrei. Dieser Verkauf führt zu einer Berichtigung des Vorsteuerabzugs für die Außenputzarbeiten in Höhe von 1 635 €. Dieser Betrag ist in Zeile 87 einzutragen. Zusätzlich ist in Zeile 77 eine "1" einzutragen.

Berechnung: 1 800 € Vorsteuern: 120 Monate Berichtigungszeitraum = 15 € monatliche Berichtigung x 109 Monate restlicher berichtigungszeitraum /Dezember 2006 - Dezember 2015) = 1 635 €

Gesondert anzugeben - ggf. in einer Anlage - ist die Bezeichnung des Wirtschaftsguts (bei Grundstücken und Gebäuden deren Lage) bzw. der sonstigen Leistung. Die Berechnung der Vorsteuerberichtigungsbeträge ist zu erläutern.

Zu Vereinfachungen bei der Berichtigung des Vorsteuerabzugs vgl. § 44 UStDV.

Berechnung der zu entrichtenden Umsatzsteuer

Zeilen 107 bis 109

Auf Grund der Umsatzsteuererklärung kann sich eine Abschlusszahlung ergeben. Diese Zahlung ist einen Monat nach Eingang der Steuererklärung fällig.

Zur Berechnung der **Abschlusszahlung** bzw. des **Erstattungsanspruchs** auf Grund der Umsatzsteuererklärung ist die **verbleibende Umsatzsteuer** bzw. der **verbleibende Überschuss** um das **Vorauszahlungssoll** für das Kj. zu mindern.

Vorauszahlungssoll ist die Summe der angemeldeten bzw. festgesetzten Umsatzsteuer-Vorauszahlungen/Überschüsse aus dem Voranmeldungsverfahren einschließlich der Sondervorauszahlung für die Dauerfristverlängerung. Ob die Vorauszahlungen bereits entrichtet sind oder ob das Finanzamt einen Überschuss bereits ausgezahlt hat, ist für das Vorauszahlungssoll ohne Bedeutung.

In den Fällen, in denen bereits eine Festsetzung der Umsatzsteuer für den Besteuerungszeitraum vorliegt, ist die bisher festgesetzte Umsatzsteuer als Vorauszahlungssoll einzutragen.

Ein Erstattungsanspruch wird nach Zustimmung (§ 168 AO) ohne besonderen Antrag ausgezahlt, soweit der Betrag nicht mit Steuerschulden verrechnet wird. Wünscht der Unternehmer eine **Verrechnung** oder liegt eine **Abtretung** vor, ist in Zeile 18 eine "1" einzutragen. Liegt dem Finanzamt bei Abtretungen die Abtretungsanzeige nach amtlichem Muster noch nicht vor, ist sie beizufügen oder nachzureichen.

Anlage UR zur Umsatzsteuererklärung

Innergemeinschaftliche Erwerbe

Zeilen 6 bis 13

Innergemeinschaftliche Erwerbe sind in dem Besteuerungszeitraum zu erklären, in dem die Rechnung ausgestellt wird, spätestens jedoch in dem Besteuerungszeitraum, in dem der Monat endet, der auf den Erwerb folgt.

Bei einem **neuen Fahrzeug** liegt ein innergemeinschaftlicher Erwerb auch dann vor, wenn das Fahrzeug nicht von einem Unternehmer geliefert wurde. Wird das neue Fahrzeug von einem Lieferer ohne USt-IdNr. erworben (insbesondere von einer "Privatperson"), ist der Erwerb in der Zeile 12 zu erklären. Dagegen ist der innergemeinschaftliche Erwerb durch eine Privatperson oder einen Unternehmer, der das neue Fahrzeug für seinen privaten Bereich erworben hat, ausschließlich mit Vordruck USt 1 B anzumelden (Fahrzeugeinzelbesteuerung).

Innergemeinschaftliche Dreiecksgeschäfte

Zeilen 14 bis 20

Bei innergemeinschaftlichen Dreiecksgeschäften hat der erste Abnehmer Zeile 15 auszufüllen, wenn für diese Lieferungen der letzte Abnehmer die Steuer schuldet. Einzutragen ist die Bemessungsgrundlage (§ 25b Abs. 4 UStG) seiner Lieferungen an den letzten Abnehmer.

Die in dieser Zeile einzutragenden Umsätze sind auch in der Zusammenfassenden Meldung anzugeben, die beim Bundeszentralamt für Steuern einzureichen ist (vgl. Erläuterungen zu Zeile 33).

Die Steuer, die der letzte Abnehmer nach § 25b Abs. 2 UStG für die Lieferung des ersten Abnehmers schuldet, ist in den Zeilen 17 bis 20 einzutragen. Zum Vorsteuerabzug für diese Lieferung vgl. Erläuterungen zu den Zeilen 61 bis 71 des Hauptvordrucks.

Leistungsempfänger als Steuerschuldner (§ 13b UStG)

Zeilen 21 bis 27

In den Zeilen 21 bis 27 sind die Umsätze einzutragen, für die Unternehmer oder juristische Personen des öffentlichen Rechts die Steuer als Leistungsempfänger schulden, auch wenn sie die Leistungen für ihren nichtunternehmerischen Bereich beziehen. Die Steuer für diese Umsätze entsteht mit Ausstellung der Rechnung, spätestens jedoch mit Ablauf des Kalendermonats, der auf die Ausführung der Leistung folgt (§ 13b Abs. 1 UStG). Wird das Entgelt oder ein Teil des Entgelts vereinnahmt, bevor die Leistung oder die Teilleistung ausgeführt worden ist, entsteht insoweit die Steuer mit Ablauf des Voranmeldungszeitraums, in dem das Entgelt oder Teilentgelt vereinnahmt worden ist.

Unternehmer oder juristische Personen des öffentlichen Rechts schulden die Umsatzsteuer als Leistungsempfänger für folgende steuerpflichtige Umsätze:

1. Werklieferungen und sonstige Leistungen eines im Ausland ansässigen Unternehmers (Zeile 22);
2. Lieferungen sicherungsübereigneter Gegenstände durch den Sicherungsgeber an den Sicherungsnehmer außerhalb des Insolvenzverfahrens (Zeile 23);
3. unter das Grunderwerbsteuergesetz fallende Umsätze, insbesondere Lieferungen von Grundstücken, für die der leistende Unternehmer nach § 9 Abs. 3 UStG zur Steuerpflicht optiert hat (Zeile 24);
4. Werklieferungen und sonstige Leistungen, die der Herstellung, Instandsetzung, Instandhaltung, Änderung oder Beseitigung von Bauwerken dienen (ohne Planungs- und Überwachungsleistungen), wenn der Leistungsempfänger ein Unternehmer ist, der selbst solche Bauleistungen erbringt (Zeile 25);
5. Lieferungen von Gas und Elektrizität eines im Ausland ansässigen Unternehmers unter den Bedingungen des § 3g UStG (Zeile 26).

Auch Kleinunternehmer (§ 19 UStG), pauschalversteuernde Land- und Forstwirte (§ 24 UStG) und Unternehmer, die nur steuerfreie Umsätze tätigen, schulden die Steuer.

Soweit das bisherige Umsatzsteuer-Abzugsverfahren auf Entgelte für Umsätze angewendet worden ist, die nach dem 31.12.2001 ausgeführt wurden, ist dies bei der Berechnung der Steuer zu berücksichtigen (§ 27 Abs. 4 UStG).

Zum Vorsteuerabzug für die vom Leistungsempfänger geschuldete Steuer vgl. Erläuterungen zu den Zeilen 61 bis 71 des Hauptvordrucks.

Die Umsätze des leistenden Unternehmers, für die der Leistungsempfänger die Umsatzsteuer nach § 13b UStG schuldet, sind in Zeile 53 (vgl. Erläuterungen zu Zeile 53) bzw. für im Ausland ansässige Unternehmer in Zeile 27 der Anlage UN einzutragen.

Umsätze des Auslagerers aus einem Umsatzsteuerlager

Zeile 29

Einzutragen sind die Lieferungen, die Auslagerungen von Gegenständen aus einem Umsatzsteuerlager vorangegangen sind. Die Umsatzsteuer für diese Umsätze schuldet der Unternehmer, dem die Auslagerung zuzurechnen ist (Auslagerer). Nicht einzutragen sind hier Lieferungen, die dem liefernden Unternehmer zuzurechnen sind, wenn die Auslagerung im Zusammenhang mit diesen Lieferungen steht. Diese Umsätze sind in Abschnitt C des Hauptvordrucks (Zeilen 33, 36 bzw. 42) einzutragen (vgl. Erläuterungen zu den Zeilen 32 bis 42 des Hauptvordrucks).

Steuerfreie Lieferungen, sonstige Leistungen und unentgeltliche Wertabgaben

Zeile 33

Einzutragen sind **innergemeinschaftliche Lieferungen** (§ 4 Nr. 1 Buchst. b, § 6a Abs. 1 UStG). Über die in dieser Zeile einzutragenden Umsätze sind **Zusammenfassende Meldungen** beim Bundeszentralamt für Steuern abzugeben. Das gilt nicht für Kleinunternehmer, die § 19 Abs. 1 UStG anwenden. Meldezeitraum ist grundsätzlich das Kalendervierteljahr. Für Unternehmer, die von der Verpflichtung zur Abgabe der Umsatzsteuer-Voranmeldungen und Entrichtung der Vorauszahlungen befreit sind, kann unter bestimmten Voraussetzungen das KJ. als Meldezeitraum in Betracht kommen (§ 18a Abs. 6 UStG). Nähere Informationen zu diesem Verfahren erhalten Sie beim

Bundeszentralamt für Steuern

Dienststz Saarlouis, Ahornweg 1 - 3, 66740 Saarlouis
Telefon (06831) 456-0 · Telefax (06831) 456-120 oder -146
www.bzst.de

Die Landesfinanzbehörden übermitteln dem Bundeszentralamt für Steuern gemäß § 18a Abs. 1 Satz 6 UStG die Angaben zur Bestimmung der Unternehmer, die zur Abgabe der Zusammenfassenden Meldung verpflichtet sind.

Zeile 34

Die innergemeinschaftlichen Lieferungen **neuer Fahrzeuge** (§ 1b UStG) sind auch bei Lieferungen an Abnehmer **ohne** USt-IdNr. steuerfrei. Solche Lieferungen sind gesondert in Zeile 34 anzugeben.

Zeile 35

In Zeile 35 sind die innergemeinschaftlichen Lieferungen neuer Fahrzeuge durch Nichtunternehmer und Unternehmer außerhalb ihres Unternehmens anzugeben (§ 2a UStG). Zum Vorsteuerabzug vgl. Erläuterungen zu den Zeilen 61 bis 71 des Hauptvordrucks.

Ergänzende Angaben zu Umsätzen

Zeile 52

Es sind die in Abschnitt C des Hauptvordrucks berücksichtigten Umsätze anzugeben, für die zulässigerweise nach § 9 UStG auf die Steuerbefreiung verzichtet worden ist.

Zeile 53

Die hier einzutragenden Umsätze sind nicht in Abschnitt C des Hauptvordrucks anzugeben.

Zeilen 54 bis 56

Einzutragen sind **Beförderungs- und Versandungslieferungen in das übrige Gemeinschaftsgebiet**, die nach § 3c UStG der Umsatzbesteuerung im Bestimmungsland unterliegen, wenn u. a. der Gesamtwert der Lieferungen an diese Abnehmer im KJ. die in dem jeweiligen Mitgliedstaat maßgebende Lieferschwelle überschreitet oder der Unternehmer auf die Anwendung dieser Lieferschwelle verzichtet hat. Trifft dies nicht zu, sind diese Lieferungen in Abschnitt C des Hauptvordrucks enthalten und gesondert in Zeile 55 einzutragen. Beförderungs- und Versandungslieferungen nach § 3c UStG, die in anderen EU-Mitgliedstaaten versteuert werden, sind in Zeile 56 anzugeben.

Zeile 58

Sonstige nicht steuerbare Umsätze sind alle anderen Lieferungen und sonstigen Leistungen, die nicht im Inland erbracht werden und die steuerbar wären, wenn sie im Inland ausgeführt worden wären. Im Inland ausgeführte nicht steuerbare Umsätze (z. B. Geschäftsveräußerungen im Ganzen, Innenumsätze zwischen Unternehmensteilen) sind nicht anzugeben.