

Finanzen und Steuern

Realsteuervergleich

- Realsteuern, kommunale Einkommen- und
Umsatzsteuerbeteiligungen -

2005

Erscheinungsfolge: jährlich

Erschienen am 25.08.2006, korrigiert am 24.10.2006

Artikelnummer: 2141010057004

Fachliche Informationen zu dieser Veröffentlichung können Sie direkt beim Statistischen Bundesamt erfragen:

Gruppe VI D - Steuern, Telefon: +49 (0) 611 / 75 - 23 80 od. - 4132; Fax: +49 (0) 611/ 72 40 00 oder E-Mail:
steuern@destatis.de

© Statistisches Bundesamt, Wiesbaden 2006

Vervielfältigung und Verbreitung, auch auszugsweise, mit Quellenangabe gestattet.

Gebietsstand

Angaben für **Deutschland** beziehen sich auf die Bundesrepublik Deutschland nach dem Gebietsstand seit dem 03.10.1990.

Die Angaben für das **frühere Bundesgebiet** beziehen sich auf die Bundesrepublik Deutschland nach dem Gebietsstand bis zum 3.10.1990; sie schließen Berlin-West ein.

Die Angaben für die **neuen Länder und Berlin-Ost** beziehen sich auf die Länder Brandenburg, Mecklenburg-Vorpommern, Sachsen, Sachsen-Anhalt, Thüringen sowie auf Berlin-Ost.

Zeichenerklärung

- = nichts vorhanden
- x = Tabellenfach gesperrt, weil Aussage nicht sinnvoll

Abkürzungen

a.a.O.	=	am angegebenen Ort	Mill.	=	Million
BGBI.	=	Bundesgesetzblatt	SGB	=	Sozialgesetzbuch
BStBl.	=	Bundessteuerblatt	sog.	=	sogenannte
dgl.	=	dergleichen	vH	=	vom Hundert
d.h.	=	das heißt	vT	=	vom Tausend
GG	=	Grundgesetz	z.T.	=	zum Teil

Abweichungen in den Summen durch Runden der Zahlen

Ergebnisse der Länder in tieferer regionaler Gliederung werden in den "Statistischen Berichten" der Statistischen Landesämter unter der Kennziffer L II 7 (Realsteuervergleich) veröffentlicht.

Allgemeine und methodische Hinweise

1. Allgemeine Angaben zur Statistik

- 1.1 **Bezeichnung der Statistik:** Realsteuervergleich.
- 1.2 **Berichtszeitraum:** 1. Januar bis 31. Dezember des Berichtsjahres.
- 1.3 **Erhebungstermin:** Ende des zweiten Quartals des auf das Berichtsjahr folgenden Jahres (Bsp.: 30. Juni 2006 für das Berichtsjahr 2005).
- 1.4 **Periodizität:** jährlich.
- 1.5 **Regionale Gliederung:** Gemeindeebene.
- 1.6 **Erhebungsgesamtheit:** Gemeinden und Gemeindeverbände.
- 1.7 **Erhebungseinheiten:** Gemeinden und Gemeindeverbände.
- 1.8 **Rechtsgrundlagen:**
Finanz- und Personalstatistikgesetz.
- 1.9 **Geheimhaltung und Datenschutz:** Die Daten sind frei zugänglich und unterliegen daher nicht der Geheimhaltung.

2. Zweck und Ziele der Statistik

- 2.1 **Erhebungsinhalte:**
 - 1. Das Realsteuer-Istaufkommen,
 - 2. die individuellen Hebesätze,
 - 3. Angaben über den Gemeindeanteil an der Einkommensteuer, der Umsatzsteuer und die Gewerbesteuerumlage.
- 2.2 **Zweck der Statistik:** Zweck der Erhebung ist die bundeseinheitliche Berechnung von Steuerkraftzahlen (Realsteuerkraft und gemeindliche Steuerkraft), die wichtige Indikatoren für die wirtschaftliche bzw. finanzielle Lage der Gemeinden darstellen. Dies ist nicht nur von allgemeinem statistischen Interesse, sondern sowohl der Bundes- als auch der Landesgesetzgeber knüpfen an die Steuerkraft finanzielle Konsequenzen, die sich im Finanzausgleich unter den Ländern bzw. im kommunalen Finanzausgleich niederschlagen.
- 2.3 **Hauptnutzer der Statistik:** Zu den Hauptnutzern des Realsteuervergleichs zählen das Bundesministerium der Finanzen, die jeweiligen Länderressorts und die Gemeinden. Daneben wird der Realsteuervergleich von Wirtschaftsverbänden, Interessenvertretungen, Unternehmen, Forschungsinstituten und privaten Interessenten verwendet.

- 2.4 **Einbeziehung der Nutzer:** Der Realsteuervergleich basiert auf Verwaltungsdaten, die Festlegung der Merkmale und Ausprägungen ergibt sich aus dem Finanz- und Personalstatistikgesetz. Fachspezifische Fragen oder Anregungen können im Fachausschuss „Finanz- und Steuerstatistik“ eingebracht werden. Neben diesem institutionalisierten Gremium stehen die Mitarbeiterinnen und Mitarbeiter des Realsteuervergleichs in direktem Kontakt mit wichtigen Nutzern.

3. Erhebungsmethodik

- 3.1 **Art der Datengewinnung:** Primärerhebung: Erhebungsgrundlage des Realsteuervergleichs sind Meldungen, welche die Gemeinden und Gemeindeverbände zusammenstellen und in Papierform oder elektronisch an die Statistischen Ämter der Länder übermitteln.
- 3.2 **Stichprobenverfahren:** ./.
- 3.3 **Hinweis auf Saisonbereinigungsverfahren:** ./.
- 3.4 **Erhebungsinstrumente und Berichtsweg:** Die Daten werden von den Auskunftspflichtigen an die Statistischen Ämter der Länder übermittelt. Die Statistischen Ämter der Länder erstellen die Landesergebnisse und liefern diese an das Statistische Bundesamt, wo die dezentral erhobenen Ergebnisse zum Bundesergebnis zusammengeführt werden.
- 3.5 **Belastung der Auskunftspflichtigen:** Eine Belastung der Auskunftspflichtigen tritt nicht auf, da auf die vorliegenden Ergebnisse der vierteljährlichen Kassenstatistik bzw. Angaben aus dem kommunalen Finanzausgleich zurückgegriffen wird.
- 3.6 **Dokumentation des Fragebogens:** Die Erhebungsinhalte sind gesetzlich vorgeschrieben.

4. Genauigkeit

- 4.1 **Qualitative Gesamtbewertung der Genauigkeit:** Es handelt sich um Angaben aus der laufenden Buchführung der Gemeinden und Gemeindeverbände. Grundsätzliche qualitative Einschränkungen liegen daher nicht vor.
- 4.2 **Stichprobenbedingte Fehler (für Eckwerte):** ./.
- 4.3 **Nicht-stichprobenbedingte Fehler (Überblick):** ./.
- 4.4 **Revisionen:** ./.
- 4.5 **Ereignisse, die Genauigkeit und Nutzung der Daten beeinträchtigen können:** Gelegentlich erfolgen keine periodengerechten Abgrenzungen der Zahlungseingänge zum Jahresende /-anfang.

5. Aktualität und Pünktlichkeit

5.1 Zeitspanne zwischen Berichtszeitpunkt / -raum und dem Veröffentlichungstermin vorläufiger Ergebnisse: ./.

5.2 Zeitspanne zwischen Berichtszeitpunkt / -raum und dem Veröffentlichungstermin endgültiger Ergebnisse: ca. 8 Monate.

6. Zeitliche und räumliche Vergleichbarkeit

6.1 Qualitative Bewertung der Vergleichbarkeit: Durch Gebietsreformen kann es zu einer Einschränkung der räumlichen und zeitlichen Vergleichbarkeit kommen.

6.2 Änderungen bei Stichprobendesign, Klassifikationen etc., die Auswirkungen auf die zeitliche Vergleichbarkeit haben: ./.

6.3 Vollständigkeit der Daten (z. B. fehlende Ergebnisse aus einzelnen Bundesländern): ./.

7. Bezüge zu anderen Erhebungen

7.1 Als Input: Das kassenmäßige Realsteuer-Istaufkommen wird auch in der Statistik über den Steuerhaushalt und in der Finanzstatistik abgebildet.

7.2 Aussagen zu Unterschieden zu vergleichbaren Statistiken/Ergebnissen (z. B. Ergebnisse aus Statistiken mit anderer Periodizität, Statistiken anderer Institutionen), qualitative Bewertung der Unterschiede: Ergebnisse zum Ist-Aufkommen der Realsteuern werden auch in der Statistik über das kassenmäßige Steueraufkommen abgebildet. Bei den Realsteuern (Grundsteuer A und B, Gewerbesteuer) ergeben sich geringe Unterschiede zwischen diesen Statistiken, da für den Realsteuervergleich nachträgliche Berichtigungen berücksichtigt werden. Beim Gemeindeanteil an der Einkommensteuer und der Gewerbesteuerumlage werden für den Realsteuervergleich die Ergebnisse nach der sog. Schlussabrechnung verwendet. Durch die Bereinigung um früher geleistete Abschläge und Vorauszahlungen handelt es sich hier um Beträge, die nicht in einem, sondern für ein bestimmtes Jahr eingenommen worden sind.

8. Weitere Informationsquellen

8.1 Publikationswege, Bezugsadresse: Die Fachserie zum Realsteuervergleich wird nur noch online veröffentlicht. Die Ergebnisse können über folgende Fundstellen abgerufen werden: <http://www-ec.destatis.de/>

Eine CD-ROM mit den Hebesätzen der Realsteuern aller Gemeinden wird von den Statistischen Ämtern des Bundes und der Länder veröffentlicht. Kontaktadresse:
SFG-Servicecenter
Fachverlage GmbH
Part of the Elsevier Group
Bereich. Statistisches Bundesamt
Postfach 4343
72774 Reutlingen

Zeitreihenergebnisse: <http://www.destatis.de/genesis>

8.2 Kontaktinformation: Bei Fragen oder Anmerkungen zum Realsteuervergleich wenden Sie sich bitte an folgende Adresse:

Statistisches Bundesamt
Gruppe Steuern (VI D)
65180 Wiesbaden
Tel.: 0611/75-4315 (Service)
Fax: 0611/72-4000
E-Mail: steuern@destatis.de

Ansprechpartner ist Herr Dittrich.

8.3 Weiterführende Veröffentlichungen ./.

9. Merkmale, Indizes und Klassifikationen

Daten aus dem Gemeindeverzeichnis können kostenlos über das Internet bezogen werden:

http://www.destatis.de/gv/suche_gv2000.htm.

10. Bemerkungen zum Steuerrecht

10.1 Steuerrechtliche Vorschriften

Das Recht der Gemeinden auf das Aufkommen aus Realsteuern und auf die - im Rahmen der Gesetze - autonome Festsetzung von Realsteuerhebesätzen ist in Artikel 106 Abs. 6 des GG in der im BGBl Teil III, Gliederungsnummer 100-1, veröffentlichten bereinigten Fassung, zuletzt geändert durch das Gesetz vom 26. Juli 2002 (BGBl. I S. 2863) garantiert; in Verbindung mit Absatz 5 und 5 a bildet dieser Artikel zugleich die Grundlage für die gemeindliche Beteiligung an der Einkommen- und Umsatzsteuer und für die Abführung einer Gewerbesteuerumlage an Bund und Länder.

Für die Erhebung der Realsteuern und die Ermittlung und Zahlung der Steuerbeteiligungsbeträge sind insbesondere folgende Gesetze, Verordnungen und Richtlinien des Bundes und der Länder maßgebend: Grundsteuergesetz, Grundsteuer-Richtlinien, Gewerbesteuergesetz, Gewerbesteuer-Durchführungsverordnung, Gewerbesteuer-Richtlinien, Gemeindefinanzreformgesetz, Verordnung über die Ermittlung der Schlüsselzahlen für die Aufteilung des Gemeindeanteils an der Einkommensteuer für die Jahre 2003, 2004 und 2005, Finanzausgleichsgesetz.

10.2 Inhaltliche Grundzüge der Besteuerung

Grundsteuer

Die Grundsteuer wird auf den im Inland liegenden Grundbesitz erhoben und fließt in vollem Umfang den Gemeinden zu, denen die Liegenschaften zuzuordnen sind. Unterschieden wird zwischen land- und forstwirtschaftlichem Vermögen (Grundsteuer A) und unbebauten und bebauten Grundstücken, die nicht der Land- und Forstwirtschaft zuzuordnen sind (Grundsteuer B). Entscheidend für die Höhe der Steuer sind Beschaffenheit und Wert des Grundstücks, während die persönlichen Verhältnisse des Eigentümers fast ausnahmslos außer Betracht bleiben. Die eng gehaltenen Befreiungsvorschriften enthalten Befreiungen insbesondere zugunsten der öffentlichen Hand, der Kirchen sowie gemeinnütziger Körperschaften.

Besteuerungsgrundlage sind in den alten Ländern die nach dem Bewertungsgesetz festgestellten Einheitswerte nach den Wertverhältnissen 1964.

Abweichend von der Festsetzung der Grundsteuer auf der Basis von Einheitswerten erfolgt in den neuen Ländern die Erhebung der Grundsteuer bei bisher unbewerteten Mietgrundstücken und Einfamilienhäusern nach der Ersatzbemessungsgrundlage Wohn- oder Nutzfläche. Von einer Einheitsbewertung wird in diesen Fällen abgesehen, wenn der Einheitswert nur für die Grundsteuer benötigt würde.

Die Grundsteuer nach der Ersatzbemessungsgrundlage Wohn- oder Nutzfläche wird in einem vereinfachten Verfahren pauschal berechnet und nicht durch Steuerbescheid festgesetzt, sondern durch eine Grundsteuer-Anmeldung erhoben. Für Betriebe der Land- und Forstwirtschaft (ohne Wohnungen) in den neuen Ländern ist die Besteuerungsgrundlage der nach dem Bewertungsgesetz ermittelte Ersatzwirtschaftswert nach den Wertverhältnissen 1964. Bei Grundstücken in den neuen Ländern, für die nach dem Bewertungsgesetz ein Einheitswert nach den Wertverhältnissen 1935 festgestellt oder festzustellen ist, erfolgt die Festsetzung der Grundsteuer auf der Grundlage der Einheitswerte von 1935.

Für die Berechnung der Grundsteuer aus dem Einheitswert/Ersatzwirtschaftswert sind zwei Rechengänge erforderlich: Ausgehend vom Einheitswert/Ersatzwirtschaftswert setzt das Finanzamt zunächst den Steuermessbetrag fest, der auch der Gemeinde mitgeteilt wird. Die Steuermesszahlen, die zur Berechnung des Steuermessbetrages auf den Einheitswert/Ersatzwirtschaftswert anzuwenden sind, betragen für

- Betriebe der Land- und Forstwirtschaft einheitlich 6 vT,
- Grundstücke in den alten Ländern je nach Art zwischen 2,6 vT und 3,5 vT,
- Grundstücke in den neuen Ländern - abgestimmt auf die deutlich niedrigeren Einheitswerte 1935 - je nach Art und Gemeindegruppe zwischen 5 vT und 10 vT.

Die Gemeinde wendet sodann auf den Steuermessbetrag den vom Gemeindeparlament beschlossenen Hebesatz an und setzt die Grundsteuer durch Grundsteuerbescheid fest. Wegen der Autonomie der Gemeinden bei der Festsetzung der Hebesätze kann die Belastung von Gemeinde zu Gemeinde - auch bei gleichem Steuermessbetrag - mehr oder weniger stark differieren.

Gewerbesteuer

Steuergegenstand bei der Gewerbebesteuer ist der Gewerbebetrieb und seine objektive Ertragskraft. Es ist gleichgültig, wem der Betrieb gehört, wem die Erträge des Betriebes zufließen und wie die persönlichen Verhältnisse des Betriebsinhabers sind.

Die Gewerbebesteuer ist eine Gemeindesteuer und die wichtigste originäre Einnahmequelle der Kommunen zur Bestreitung ihrer öffentlichen Ausgaben. Der Bund und die Länder werden durch eine Umlage am Gewerbesteueraufkommen beteiligt.

Der Gewerbebesteuer unterliegt jeder Gewerbebetrieb, soweit er im Inland betrieben wird. Unter Gewerbebetrieb ist ein gewerbliches Unternehmen im Sinne des Einkommensteuerrechts zu verstehen. Der Gewerbebesteuer unterliegt nicht eine Betätigung, die als Ausübung von Land- und Forstwirtschaft oder als Ausübung eines freien Berufs oder als eine andere selbständige Arbeit anzusehen ist.

Besteuerungsgrundlage ist ab dem Besteuerungszeitraum 1998 nur noch der Gewerbeertrag. Der Gewerbeertrag ist der nach den Vorschriften des Einkommen- oder Körperschaftsteuergesetzes zu ermittelnde Gewinn aus dem Gewerbebetrieb, vermehrt und vermindert um bestimmte Beträge, die dem Objektsteuercharakter der Gewerbebesteuer Rechnung tragen und eine Doppelbelastung mit Gewerbe- und Grundsteuer vermeiden sollen.

Bei der Berechnung der Gewerbebesteuer ist von einem Steuermessbetrag auszugehen. Dieser ist durch Anwendung eines Hundertsatzes von regelmäßig 5 vH (Steuermesszahl) auf den Gewerbeertrag zu ermitteln. Dabei ist für natürliche Personen und Personengesellschaften ein Freibetrag von 24 500 Euro zu berücksichtigen. Für Gewerbeerträge bis 72 500 Euro gelten ermäßigte Steuermesszahlen.

Der Steuermessbetrag ist zu zerlegen, wenn im Erhebungszeitraum (Kalenderjahr) Betriebsstätten in mehreren Gemeinden unterhalten worden sind. Als Zerlegungsmaßstab werden grundsätzlich die Arbeitslöhne herangezogen.

Für die Feststellung der Besteuerungsgrundlagen und für die Festsetzung und Zerlegung des einheitlichen Steuermessbetrages sind die Finanzämter zuständig. Die Gewerbebesteuer wird von der heheberechtigten Gemeinde aufgrund des Steuermessbetrages bzw. des Zerlegungsanteils mit einem Hundertsatz (Hebesatz) festgesetzt und erhoben.

Gemeindeanteil an der Einkommensteuer

Anteil, der den Gemeinden in Höhe von 15 vH des Aufkommens an Lohn- und an veranlagter Einkommensteuer sowie 12 vH des Aufkommens aus dem Zinsabschlag im jeweiligen Bundesland (nach Zerlegung) zusteht.

Der Anteil der einzelnen Gemeinde bestimmt sich für die Jahre 2003, 2004 und 2005 nach ihrem Anteil an der Summe der im Rahmen der Lohn- und Einkommensteuerstatistiken für das Jahr 1998 ermittelten Einkommensteuerbeträge, wobei diese Steuerbeträge nur bis zu der Höhe sog. Sockelgrenzen des zu versteuernden Einkommens berücksichtigt werden. Die Sockelgrenzen betragen in den alten Ländern 30 000 Euro bzw. bei Zusammenveranlagung 60 000 Euro, in den neuen Ländern 25 000 Euro bzw. 50 000 Euro.

Gemeindeanteil an der Umsatzsteuer

Anteil, der den Gemeinden in Höhe von 2,08 vH des Aufkommens an der Umsatzsteuer zusteht (2,2 vH nach Abzug des Vorabanteils des Bundes zur Finanzierung eines zusätzlichen Bundeszuschusses an die Rentenversicherung).

Die Verteilung des Gemeindeanteils am Aufkommen der Umsatzsteuer auf die einzelnen Gemeinden erfolgt nach einem Schlüssel, der ab 2000 für die alten Länder zu 42 vH auf dem Gewerbesteueraufkommen der Jahre 1990 bis 1997,

zu 18 vH auf der Anzahl der sozialversicherungspflichtigen im Durchschnitt der Jahre 1990 bis 1998 und zu 40 vH auf den Gewerbesteuermessbeträgen nach Gewerbekapital 1995 bis 1998 multipliziert mit dem durchschnittlichen örtlichen Hebesatz 1995 bis 1998. In den neuen Ländern besteht der Schlüssel ab 2000 zu 70 vH auf dem Gewerbesteueraufkommen der Jahre 1992 bis 1997 und zu 30 vH auf der Anzahl der sozialversicherungspflichtigen im Durchschnitt der Jahre 1996 bis 1998.

Gewerbesteuerumlage

Vom Gewerbesteueraufkommen müssen die Gemeinden eine Umlage für Bund und Land abführen. Sie wird für jede Gemeinde nach der Formel

$$\frac{\text{Istaufkommen der Gewerbesteuer} \times \text{Vervielfältiger}}{\text{Hebesatz}}$$

für das Kalenderjahr ermittelt.

Der Vervielfältiger ist die Summe eines Bundes- und Landesvervielfältigers für das jeweilige Land, 2005 jeweils 19 vH für den Bundes- und für den Landesvervielfältiger der Normalumlage. Hinzu kommen 6 vH als Erhöhung infolge der Gewerbekapitalsteuer-Abschaffung und für die Gemeinden in den alten Ländern Erhöhungen für den Fonds „Deutsche Einheit“ von 8 vH und durch den Solidarpakt von 29 vH, die ausschließlich den Ländern zustehen. Die Gesamtbelastung der Kommunen in den alten Ländern beträgt somit 81 vH, in den neuen Länder 44 vH.

Zwischen den von den Statistischen Landesämtern gemeldeten, in den vorliegenden Bericht übernommenen Angaben über die Umlagenhöhe nach dem Ergebnis der Schlussabrechnung und den Ergebnissen, die anhand der hier vorliegenden Grundbeträge berechnet werden können, bestehen Differenzen. Sie beruhen u.a. auf zeitlichen Überschneidungen zwischen dem buchungsmäßigen und dem statistischen Nachweis des Gewerbesteueraufkommens, ferner auf säumiger Abführung der Gewerbesteuerumlage u.dgl.

Hebesatz

Von der Gemeinde für das jeweilige Kalenderjahr festgesetzter Prozentsatz, der auf die Messbeträge der Realsteuern angewandt wird (sog. Hebesatzanspannung), und der für die einzelnen Realsteuerarten in aller Regel unterschiedlich hoch ist.

Messbetrag

Betrag, der sich durch die Anwendung von Steuermesszahlen auf die Besteuerungsgrundlagen (Grundsteuer: Einheitswert/Ersatzwirtschaftswert; Gewerbesteuer: Ertrag und Kapital) ergibt. Die von den Finanzämtern festgestellten Messbeträge bilden die Grundlage für die Steuerfestsetzung durch die Gemeinden, die die jeweiligen Hebesätze darauf anlegen.

11. Hinweise zur Statistik

Durchschnittshebesatz

In den Fällen, in denen infolge von Eingemeindungen u. dgl. für eine Steuerart mehrere Hebesätze nebeneinander gelten, wird für die Gemeinde ein gewogener Durchschnittshebesatz gebildet. Ebenso wird für Gruppen von Gemeinden, z.B. eines Landkreises, eines Bundeslandes oder einer Einwohnergrößengruppe ein gewogener Durchschnittshebesatz nach der Formel

$$\frac{\sum \text{Istaufkommen} \times 100}{\sum \text{Grundbeträge}}$$

gebildet.

Einwohnerzahl und Gemeindegrößengruppen

Den Relativberechnungen (Euro je Einwohner) liegen die von den Statistischen Landesämtern u.a. für Zwecke des Realsteuervergleichs mitgeteilten fortgeschriebenen Einwohnerzahlen zum 30. Juni 2005 zugrunde. Stichtag für die Zuordnung zu den Gemeindegrößengruppen ist ebenfalls der 30. Juni 2005, für den Gebietsstand der 31. Dezember 2005.

Messbeträge/Grundbeträge

In Ermangelung von greifbaren, für alle Bundesländer vergleichbaren Messbetragsverzeichnissen werden anstelle der Messbeträge in der Statistik die Grundbeträge verwendet. Sie weichen von den Messbeträgen, die vom Ergebnis der Veranlagung für einen bestimmten Zeitraum festgesetzt werden, z.T. erheblich ab. Dies gilt insbesondere für die Gewerbesteuer, in deren kassenmäßigen Steuereinnahmen neben den laufenden Vorauszahlungen für das betreffende Jahr beträchtliche periodenfremde Zahlungen enthalten sind (Vorauszahlungsanpassungen, Abschluss- und Nachzahlungen für zurückliegende Jahre). Den einzelnen Zahlungsströmen können dabei unterschiedliche Hebesätze zugrunde liegen, während der Grundbetrag ausschließlich mit dem Hebesatz des laufenden Jahres berechnet wird.

Auch im Bereich der **G r u n d s t e u e r n** können Änderungen des Bewertungs- und Steuerrechts infolge der länger dauernden Veranlagungs- und Erhebungsprozedur erhebliche Differenzen zwischen Grund- und Messbeträgen zur Folge haben.

Im Gegensatz zu den Messbeträgen wirken sich in den Grundbeträgen ferner Steuerstundungen, -erlasse, -niederschlagungen usw. aus sowie alle Zufälligkeiten, die das Aufkommen eines Jahres beeinflussen können. Die Ableitung der Grundbeträge aus dem Istaufkommen hat mithin zur Folge, dass ihre Entwicklung parallel zu der des Steueraufkommens bei den einzelnen Steuerarten verläuft, soweit sich nicht gleichzeitig die Hebesätze erheblich geändert haben.

Für jede Realsteuerart und für jede Gemeinde wird der Grundbetrag nach der Formel

$$\frac{\text{Istaufkommen} \times 100}{\text{Hebesatz}}$$

berechnet.

Kassenmäßiges Istaufkommen

Der von den Steuerpflichtigen in der einzelnen Gemeinde im Laufe des Kalenderjahres aufgebrauchte Steuerbetrag, unabhängig vom Zeitpunkt des Entstehens der Steuerschuld. Abweichungen zu den in Fachserie 14, Reihe 4, veröffentlichten Angaben über das kassenmäßige Aufkommen aus Gemeindesteuern können sich durch nachträgliche Berichtigungen ergeben.

Realsteuerkraft und gemeindliche Steuerkraft

Das Istaufkommen der Realsteuern wird durch die unterschiedlichen Hebesätze beeinflusst. Deswegen wird im Rahmen des Realsteuervergleichs die Realsteuerkraft durch Anwendung fiktiver Hebesätze auf die jeweiligen Grundbeträge der Grundsteuern und der Gewerbesteuer ermittelt. Diese fiktiven Sätze betragen für die Grundsteuer A: 180 %, für die Grundsteuer B: 210 % und für die Gewerbesteuer: 250 %. Sie orientieren sich an § 8 Abs. 1 des Gesetzes über den Finanzausgleich zwischen Bund und Ländern (a.a.O.), d.h. sie enthalten jene Hebesätze, mit denen die Realsteuereinnahmen der Gemeinden bei den Steuereinnahmen der Länder im Finanzausgleich berücksichtigt werden. Die fiktiven Hebesätze sind seit 1970 unverändert geblieben. Sie erlauben daher einen Vergleich der mit ihrer Hilfe gewonnenen Steuerkraftzahlen über einen relativ langen Zeitraum, wobei in Kauf genommen wird, dass das fiktive Ergebnis (Realsteuerkraft) infolge der Tendenz zu steigenden Hebesätzen die tatsächlichen Realsteuereinnahmen im Laufe der Jahre zunehmend unterschreitet.

Während die Wirtschaftskraft der Gemeinden etwa von der Realsteuerkraft widerspiegelt wird, findet die gemeindliche Finanzkraft ihren Ausdruck in der um die Einnahmen aus dem Gemeindeanteil an der Einkommen- und Umsatzsteuer erhöhten und um die Abführung der Gewerbesteuerumlage verminderten gemeindlichen Steuerkraft.

Realsteueraufbringungskraft und Steuereinnahmekraft

Alternativ lassen sich auch Berechnungen mit bundes- oder landesdurchschnittlichen aktuellen Hebesätzen durchführen

(Realsteueraufbringungskraft). So erhält man einen für den Berichtszeitraum vergleichbaren Maßstab zur Beurteilung der Gemeinden untereinander. Durch Abzug der Gewerbesteuerumlage und Hinzurechnung der Gemeindeanteile an der Einkommen- und Umsatzsteuer erhält man die Steuereinnahmekraft.

Realsteuern

Realsteuern, auch Objekt- oder Sachsteuern genannt, sind Steuern, die auf einzelnen Vermögensgegenständen lasten. Sie werden bei denjenigen erhoben, denen die Gegenstände zuzurechnen sind. Im Gegensatz zu den Personensteuern (z.B. Einkommen- und Körperschaftsteuer) berücksichtigen diese Steuern nicht die Leistungsfähigkeit einer Person, sondern bestimmen eine Sache, etwas "Reales", nämlich das Grundstück bzw. den Gewerbebetrieb. Realsteuern sind gegenwärtig die Grundsteuer und die Gewerbesteuer. Ihr Aufkommen steht nach Art. 106 Abs. 6 GG grundsätzlich den Gemeinden zu.

Schlussabrechnung

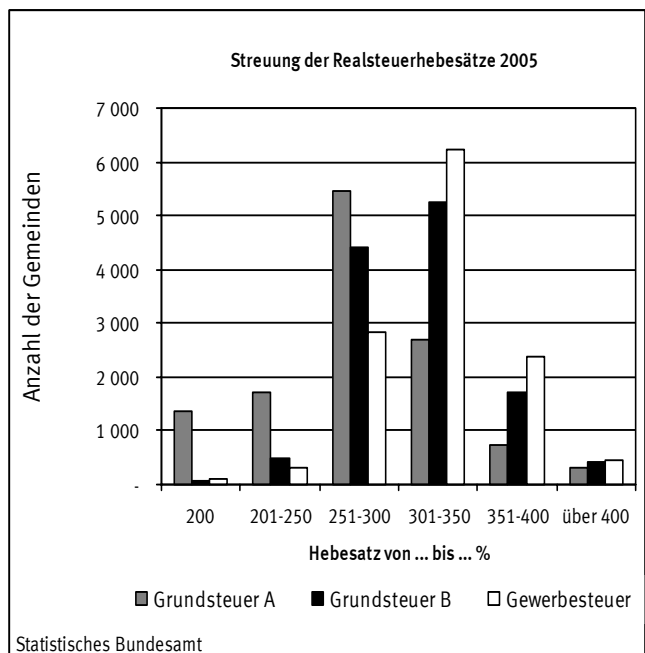
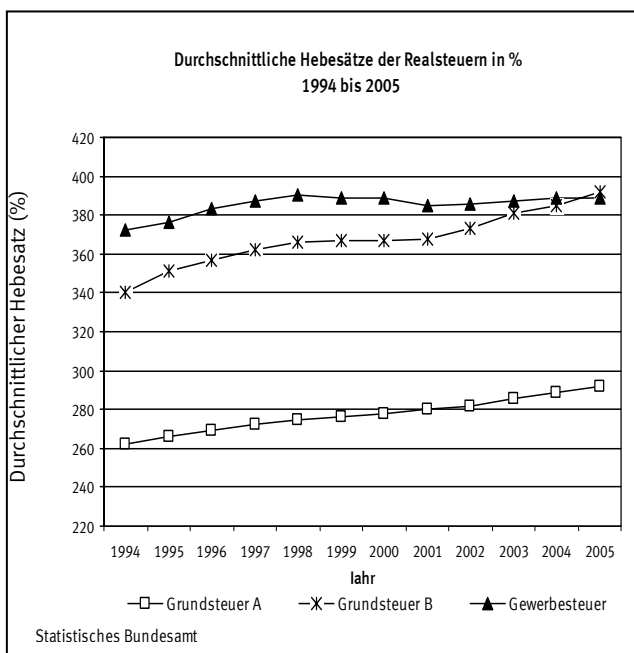
Beim Gemeindeanteil an der Einkommensteuer und bei der Gewerbesteuerumlage wird jährlich bis zum 1. Februar des auf das Erhebungsjahr folgenden Jahres eine Abrechnung unter Berücksichtigung früher geleisteter Abschläge und Vorauszahlungen durchgeführt. Im Gegensatz zu den Zahlungen, die sich im gemeindlichen Steuerhaushalt eines Jahres als Kassen-Ist niederschlagen, handelt es sich bei der sog. Schlussabrechnung um Einnahmen bzw. Ausgaben, die nicht in einem, sondern für ein bestimmtes Jahr eingenommen bzw. geleistet worden sind.

Besonderheiten im Berichtsjahr

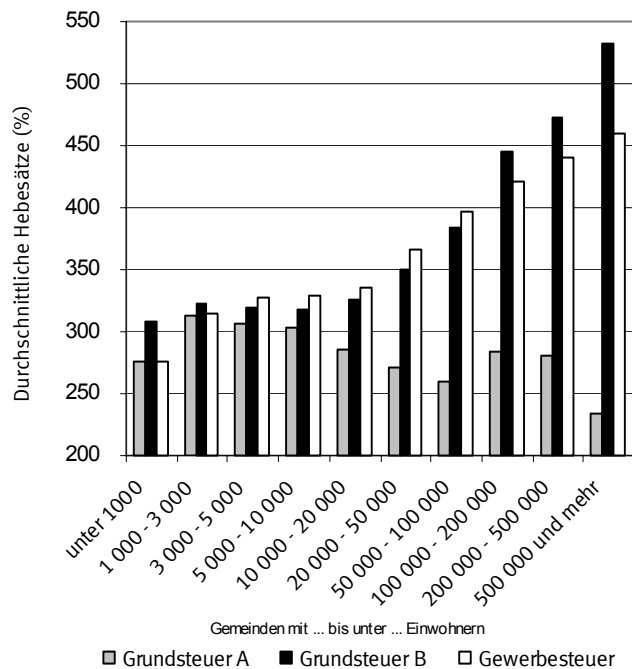
In Brandenburg wurden 13,4 Mill. Euro vom Gemeindeanteil an der Einkommensteuer abgezogen. Hierbei handelt es sich um den Beitrag der Kommunen am Erblastentilgungsfond nach dem Altschuldenregelungsgesetz.

In Berlin wird bei der Gewerbesteuerumlage nur der Bundesanteil nachgewiesen.

12 Schaubilder

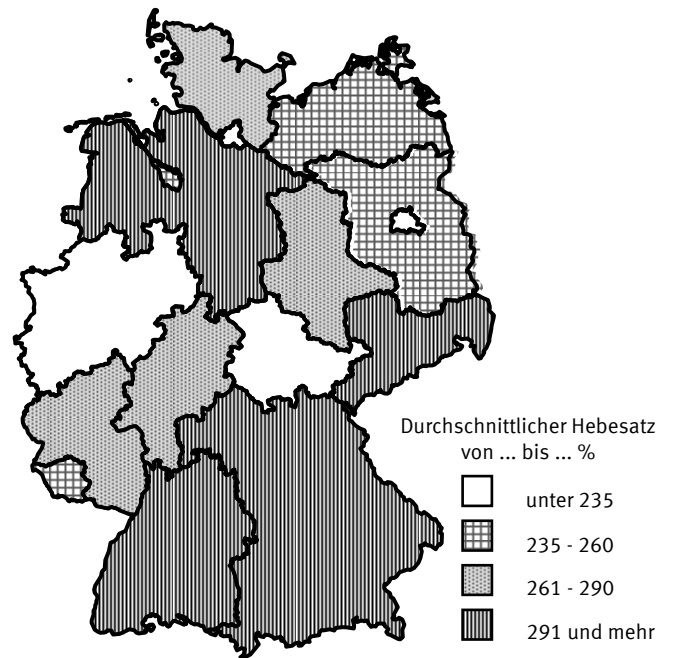


Durchschnittliche Hebesätze (%) der Realsteuern
2005 nach Gemeindengrößenklassen



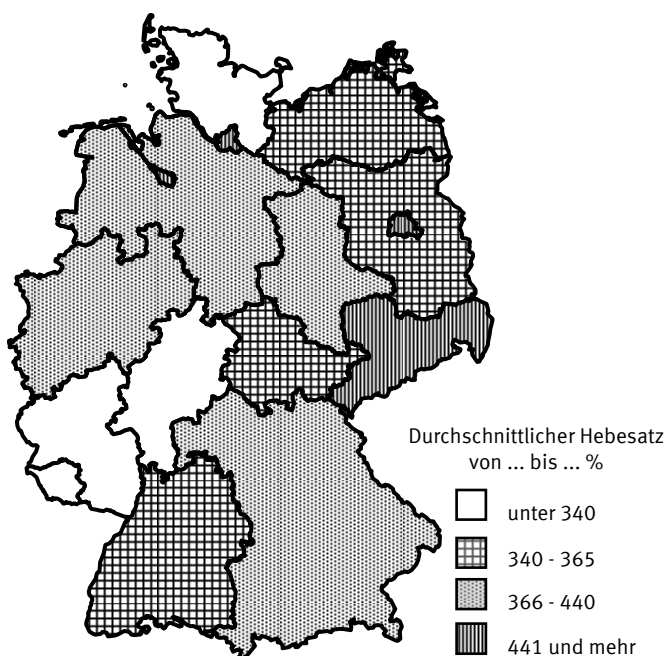
Statistisches Bundesamt

Durchschnittliche Hebesätze der Grundsteuer A
2005



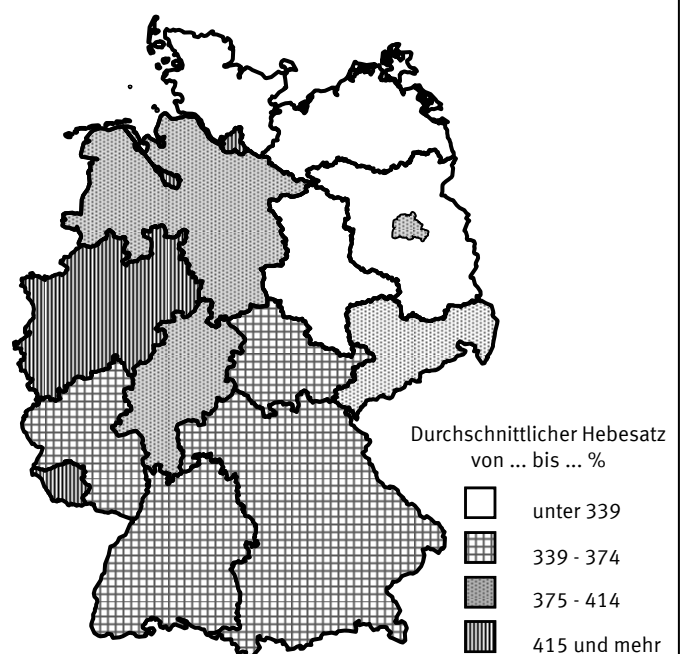
Statistisches Bundesamt

Durchschnittliche Hebesätze der Grundsteuer B
2005



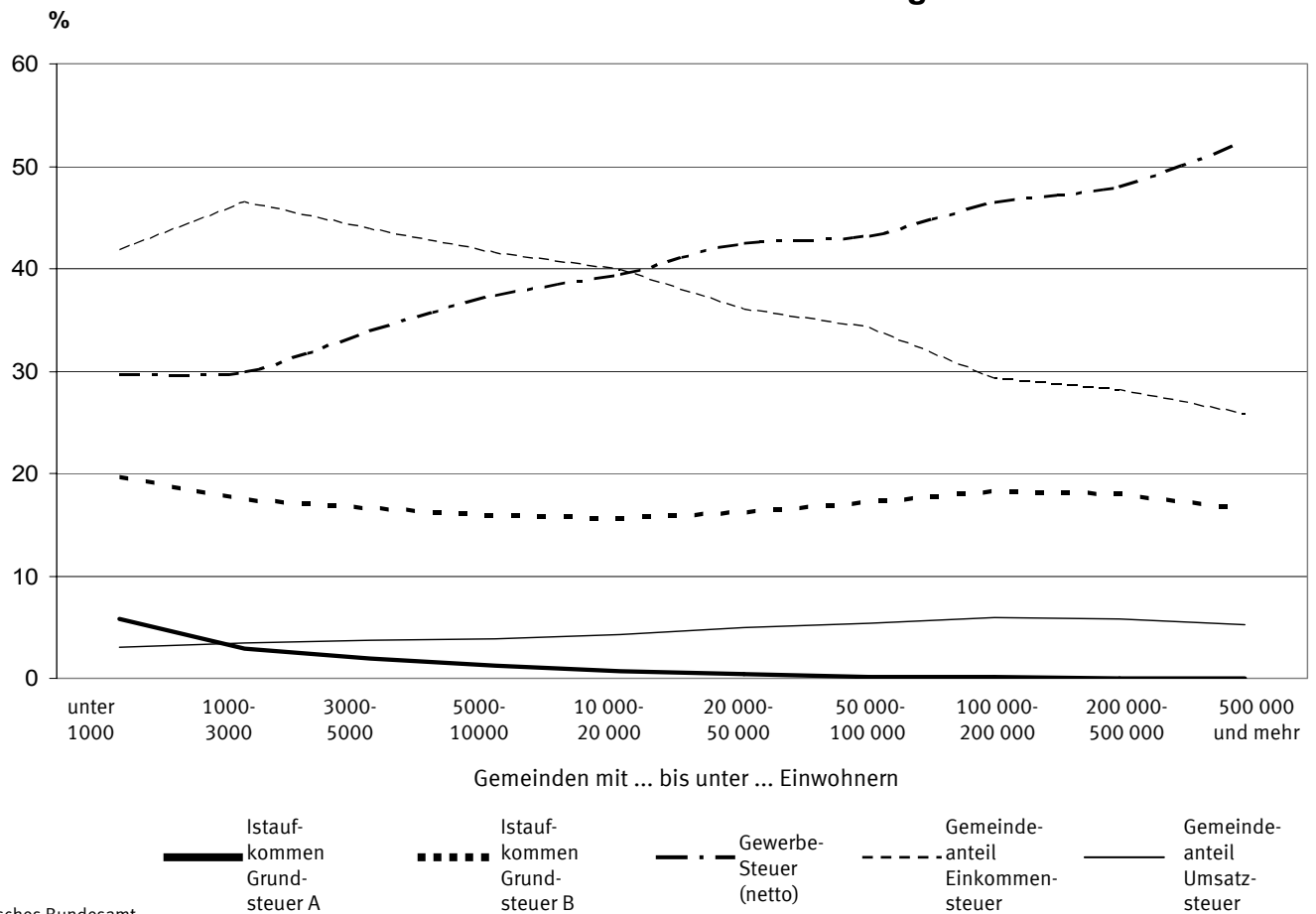
Statistisches Bundesamt

Durchschnittliche Hebesätze der Gewerbesteuer
2005

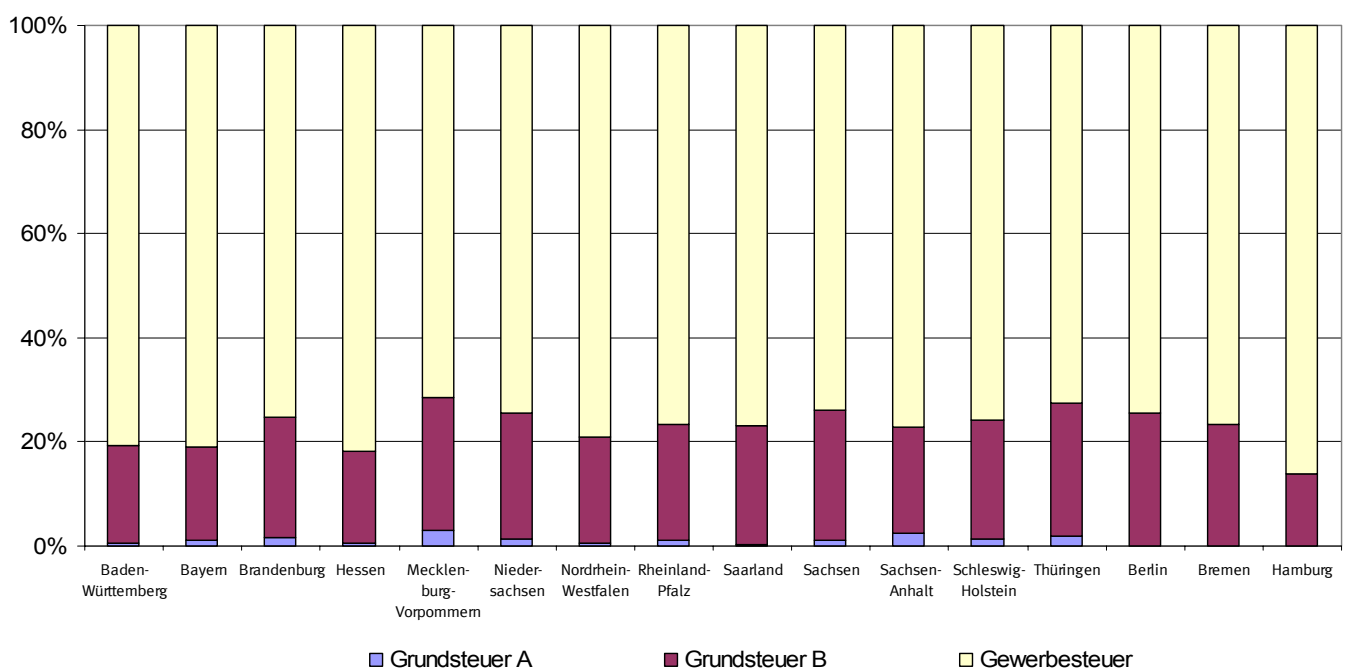


Statistisches Bundesamt

Struktur der Steuereinnahmen 2005 nach Gemeindegrößenklassen



Realsteuerkraft 2005 nach Ländern



1 Zusammenfassende

Steuereinnahmen der Gemeinden
1991-

Jahr	Realsteuern				Gewerbe- steuer- umlage (Ausgabe)
	Istaufkommen				
	Grund- steuer A	Grund- steuer B	Gewerbe- steuer	zusammen	
	Mill.				
Deutsch					
1993.....	303,6	5 656,7	21 609,2	27 569,5	2 232,8
1994.....	309,5	6 157,9	22 534,7	29 002,1	3 228,6
1995.....	313,3	6 714,9	21 558,9	28 587,1	4 299,8
1996.....	318,9	7 194,3	23 441,1	30 954,2	4 510,9
1997.....	325,5	7 597,4	24 847,3	32 770,2	4 526,9
1998.....	325,9	7 970,2	25 824,8	34 121,0	5 106,3
1999.....	326,8	8 307,4	27 009,3	35 643,5	5 470,8
2000.....	331,5	8 516,0	27 024,7	35 872,3	5 450,0
2001.....	332,2	8 738,2	24 533,9	33 604,3	5 567,3
2002.....	336,6	8 914,5	23 487,2	32 738,2	6 016,8
2003.....	340,3	9 317,0	24 127,8	33 785,1	6 927,6
2004.....	347,4	9 590,8	28 544,2	38 482,4	5 752,4
2005.....	348,9	9 896,0	32 128,9	42 373,9	6 168,2
Früheres					
1993.....	245,8	5 072,6	20 946,0	26 264,4	2 183,3
1994.....	249,2	5 511,2	21 168,4	26 928,8	3 105,8
1995.....	252,0	5 932,8	20 473,9	26 658,7	4 193,0
1996.....	255,5	6 293,8	22 224,7	28 774,0	4 382,8
1997.....	259,8	6 628,2	23 391,8	30 279,8	4 525,8
1998.....	260,2	6 926,4	24 223,7	31 410,3	5 076,4
1999.....	261,3	7 195,5	25 256,8	32 713,6	5 258,1
2000.....	264,5	7 377,2	25 054,1	32 695,8	5 211,8
2001.....	264,9	7 567,1	22 772,3	30 604,3	5 307,4
2002.....	269,8	7 706,7	21 692,2	29 668,7	5 698,5
2003.....	272,9	8 014,3	22 165,9	30 453,1	6 511,0
2004.....	279,6	8 277,8	26 189,6	34 747,0	5 466,0
2005.....	279,8	8 596,5	29 244,3	38 120,6	5 845,2
Neue Länder					
1993.....	57,8	584,1	663,2	1 305,1	49,5
1994.....	60,3	646,7	1 366,3	2 073,3	122,7
1995.....	61,3	782,1	1 085,0	1 928,4	106,9
1996.....	63,4	900,5	1 216,3	2 180,2	127,4
1997.....	65,7	969,2	1 455,5	2 490,4	1,1
1998.....	65,7	1 043,8	1 601,1	2 710,7	29,9
1999.....	65,5	1 111,9	1 752,6	2 929,9	212,7
2000.....	67,0	1 138,9	1 970,6	3 176,4	238,1
2001.....	67,4	1 171,1	1 761,6	3 000,1	259,9
2002.....	66,8	1 207,8	1 794,9	3 069,5	318,3
2003.....	67,4	1 302,7	1 961,9	3 332,0	416,6
2004.....	67,8	1 313,0	2 354,6	3 735,3	286,3
2005.....	69,1	1 299,5	2 884,6	4 253,2	323,0

¹⁾ Nach der Steuerverteilung, ohne sonstige Gemeindesteuern.

Übersichten

und Hebesätze der Realsteuern
2005

Gemeinde- anteil an der Einkommen- steuer	Gemeinde- anteil an der Umsatz- steuer	Steuer- einnahmen der Gemeinden ¹⁾	Durchschnittshebesätze		
			Grundsteuer A	Grundsteuer B	Gewerbsteuer
Euro			%		
land					
23 003,1	-	48 339,7	258	328	371
23 239,5	-	49 013,1	262	340	372
23 550,4	-	47 837,7	266	351	376
20 919,1	-	47 363,1	269	357	383
20 203,4	-	48 446,8	272	362	387
21 364,5	2658,3	53 037,5	275	366	390
22 441,7	2889,6	55 504,0	276	367	389
23 045,0	2 928,8	56 396,1	278	367	389
22 275,5	2 882,9	53 195,4	280	368	385
21 969,6	2 868,7	51 559,7	282	373	386
21 554,5	2 845,9	51 258,0	286	381	387
20 187,7	2 850,8	55 768,5	289	385	388
20 096,5	2 907,8	59 210,0	292	392	389
Bundesgebiet					
21 358,2	-	45 439,3	268	327	372
21 279,9	-	45 102,9	271	339	375
21 046,8	-	43 512,5	275	350	378
19 372,5	-	43 763,7	278	356	385
18 828,8	-	44 582,8	280	361	389
19 881,1	2 252,9	48 467,9	283	366	393
20 938,1	2 468,4	50 861,9	285	366	392
21 600,6	2 486,9	51 571,5	285	366	392
20 894,6	2 450,7	48 642,1	288	366	388
20 650,2	2 439,1	47 059,6	289	370	389
20 185,9	2 419,4	46 547,4	294	377	390
18 825,9	2 429,0	50 535,9	297	382	392
18 774,9	2 468,8	53 519,1	300	390	393
und Berlin-Ost					
1 644,8	-	2 900,4	222	338	337
1 959,6	-	3 910,1	230	349	337
2 503,6	-	4 325,2	235	361	343
1 546,6	-	3 599,5	239	364	349
1 374,7	-	3 864,0	243	366	352
1 483,4	405,4	4 569,5	246	369	351
1 503,7	421,2	4 642,1	248	372	356
1 444,4	441,9	4 824,6	250	375	352
1 380,9	432,2	4 553,3	252	379	351
1 319,4	429,6	4 500,2	255	388	358
1 368,7	426,5	4 710,6	257	403	357
1 361,8	421,7	5 232,6	260	405	356
1 321,7	439,0	5 690,9	264	408	351

2 Gesamt

2.1 Istaufkommen/Einnahmen und

Lfd. Nr.	Land	Realsteuern					
		Istaufkommen				Grund	
		Grundsteuer		Gewerbe- steuer	zusammen	Grundsteuer	
		A	B			A	B

1 000

1	Deutschland	348 901	9 896 028	32 128 927	42 373 856	119 446	2 523 712
2	Baden-Württemberg	43 243	1 301 334	4 830 650	6 175 227	12 983	371 428
3	Bayern	80 310	1 402 794	5 408 732	6 891 836	24 071	382 557
4	Brandenburg.....	12 334	214 457	489 026	715 817	4 893	58 779
5	Hessen	17 393	660 687	3 146 858	3 824 938	6 408	205 193
6	Mecklenburg-Vorpommern	12 635	131 099	272 745	416 479	5 280	37 795
7	Niedersachsen	63 031	1 027 510	2 635 134	3 725 675	18 617	272 954
8	Nordrhein-Westfalen	36 431	2 456 481	7 981 019	10 473 931	16 790	568 202
9	Rheinland-Pfalz	18 166	406 803	1 275 203	1 700 172	6 392	120 329
10	Saarland	1 353	105 244	369 295	475 892	547	31 437
11	Sachsen	13 927	411 422	959 796	1 385 145	4 717	93 138
12	Sachsen-Anhalt	20 948	193 639	521 846	736 433	7 348	51 851
13	Schleswig-Holstein	18 783	301 425	904 895	1 225 102	6 947	95 638
14	Thüringen	9 238	167 777	398 862	575 877	3 949	49 135
15	Flächenländer	347 792	8 780 672	29 194 061	38 322 525	118 942	2 338 436
16	Berlin ²⁾	82	587 494	897 436	1 485 012	55	89 014
17	Bremen	189	144 460	303 359	448 008	76	25 262
18	Hamburg	838	383 402	1 734 071	2 118 311	373	71 000
19	Stadtstaaten	1 109	1 115 356	2 934 866	4 051 331	504	185 276
Nachrichtlich:							
20	Früheres Bundesgebiet	279 788	8 596 509	29 244 331	38 120 628	93 238	2 205 571
21	Neue Länder und Berlin-Ost	69 113	1 299 519	2 884 596	4 253 228	26 207	318 141

Euro je

22	Deutschland	4,23	120,00	389,59	513,82	1,45	30,60
23	Baden-Württemberg	4,03	121,27	450,15	575,45	1,21	34,61
24	Bayern	6,45	112,61	434,19	553,25	1,93	30,71
25	Brandenburg.....	4,81	83,70	190,87	279,39	1,91	22,94
26	Hessen	2,85	108,44	516,48	627,77	1,05	33,68
27	Mecklenburg-Vorpommern	7,38	76,52	159,21	243,11	3,08	22,06
28	Niedersachsen	7,87	128,34	329,15	465,36	2,33	34,09
29	Nordrhein-Westfalen	2,02	136,02	441,92	579,96	0,93	31,46
30	Rheinland-Pfalz	4,47	100,21	314,12	418,80	1,57	29,64
31	Saarland	1,29	100,00	350,88	452,16	0,52	29,87
32	Sachsen	3,25	96,05	224,06	323,36	1,10	21,74
33	Sachsen-Anhalt	8,43	77,97	210,12	296,53	2,96	20,88
34	Schleswig-Holstein	6,64	106,55	319,87	433,05	2,46	33,81
35	Thüringen	3,94	71,54	170,08	245,56	1,68	20,95
36	Flächenländer	4,54	114,52	380,75	499,80	1,55	30,50
37	Berlin ²⁾	0,02	173,23	264,62	437,87	0,02	26,25
38	Bremen	0,28	217,98	457,74	676,00	0,12	38,12
39	Hamburg	0,48	220,54	997,46	1218,48	0,21	40,84
40	Stadtstaaten	0,19	192,55	506,66	699,39	0,09	31,98
Nachrichtlich:							
41	Früheres Bundesgebiet	4,13	126,80	431,36	562,29	1,38	32,53
42	Neue Länder und Berlin-Ost	4,71	88,57	196,60	289,88	1,79	21,68

¹⁾ Ohne sonstige Gemeindesteuern.

²⁾ Für Berlin nur der Bundesanteil der Gewerbesteuerumlage

^{a)} Abzüglich 13,4 Mill. Euro Beitrag der Gemeinden zum Erblastentilgungsfond (s. auch Erläuterungen S.10).

ergebnis

Grundbeträge 2005 nach Ländern

betrag	Gewerbe- steuer- umlage	Gewerbe- steuer netto	Gemeinde- anteil an der Einkommen- steuer	Gemeinde- anteil an der Umsatz- steuer	Steuer- einnahmen der Gemeinden 1)	Gemeind- liche Steuerkraft	Lfd. Nr.
Gewerbe- steuer							

Euro

8 263 495	6 168 162	25 960 765	20 096 543	2 907 810	59 210 047	43 009 726	1
1 352 927	1 056 128	3 774 522	3 295 739	395 569	8 810 407	6 820 866	2
1 453 528	1 174 592	4 234 140	3 824 243	429 571	9 971 058	7 559 740	3
160 059	70 574	418 452	231 424	74 710	951 378	767 950	4
790 345	671 070	2 475 788	2 050 370	279 065	5 483 303	4 076 667	5
88 811	39 076	233 669	130 673	44 882	552 958	447 380	6
703 054	569 330	2 065 804	1 592 138	226 108	4 974 591	3 613 265	7
1 840 385	1 491 892	6 489 127	4 843 124	689 581	14 514 744	9 865 222	8
345 179	279 620	995 583	956 742	115 936	2 493 229	1 920 200	9
88 812	71 938	297 357	206 870	30 982	641 806	454 946	10
232 054	102 104	857 692	350 358	144 580	1 777 979	1 177 049	11
165 708	72 602	449 243	203 521	72 500	939 851	739 801	12
268 511	216 594	688 301	653 051	72 161	1 733 720	1 393 240	13
116 658	51 025	347 837	196 234	63 582	784 668	610 728	14
7 606 031	5 866 546	23 327 515	18 534 486	2 639 227	53 629 692	39 447 054	15
218 887	- 43 130	940 566	718 817	128 635	2 375 594	1 624 828	16
69 627	56 398	246 962	156 885	30 449	578 945	358 191	17
368 951	288 349	1 445 722	686 355	109 499	2 625 816	1 579 654	18
657 465	301 617	2 633 250	1 562 057	268 583	5 580 355	3 562 672	19
7 441 102	5 845 203	23 399 128	18 774 879	2 468 837	53 519 141	38 800 796	20
822 393	322 959	2 561 637	1 321 663	438 973	5 690 905	4 208 928	21

Einwohner

100,20	74,79	314,80	243,69	35,26	717,98	521,53	22
126,07	98,42	351,73	307,12	36,86	821,01	635,61	23
116,68	94,29	339,90	307,00	34,48	800,44	606,87	24
62,47	27,55	163,32	90,33	29,16	371,33	299,73	25
129,72	110,14	406,34	336,52	45,80	899,95	669,09	26
51,84	22,81	136,40	76,28	26,20	322,77	261,14	27
87,82	71,11	258,03	198,87	28,24	621,36	451,32	28
101,90	82,61	359,31	268,17	38,18	803,70	546,25	29
85,03	68,88	245,24	235,67	28,56	614,16	473,00	30
84,38	68,35	282,53	196,56	29,44	609,80	432,26	31
54,17	23,84	200,23	81,79	33,75	415,07	274,78	32
66,72	29,23	180,89	81,95	29,19	378,43	297,88	33
94,91	76,56	243,30	230,84	25,51	612,84	492,49	34
49,74	21,76	148,32	83,68	27,11	334,60	260,42	35
99,20	76,51	304,24	241,73	34,42	699,44	514,47	36
64,54	-12,72	277,34	211,95	37,93	700,47	479,10	37
105,06	85,10	372,64	236,72	45,94	873,57	540,47	38
212,23	165,86	831,60	394,80	62,99	1510,41	908,64	39
113,50	52,07	454,59	269,66	46,37	963,36	615,04	40
109,76	86,22	345,14	276,93	36,42	789,42	572,32	41
56,05	22,01	174,59	90,08	29,92	387,87	286,86	42

2 Gesamt

2.2 Istaufkommen/Einnahmen und

1 000

Lfd. Nr.	Land	Realsteuern					
		Istaufkommen				Grund	
		Grundsteuer		Gewerbe- steuer	zusammen	Grundsteuer	
		A	B			A	B
Deutsch							
Kreisfreie Städte							
1	20 000 - 50 000	1 064	84 714	320 839	406 617	390	23 405
2	50 000 - 100 000	2 122	264 081	735 364	1 001 568	697	66 114
3	100 000 - 200 000	3 357	683 051	2 175 623	2 862 031	1 164	155 404
4	200 000 - 500 000	4 039	1 092 331	3 472 744	4 569 114	1 450	232 053
5	500 000 und mehr	2 762	2 193 409	8 222 554	10 418 725	1 180	411 887
6	Zusammen ...	13 344	4 317 585	14 927 127	19 258 056	4 881	888 862
Kreisangehörige Gemeinden							
7	unter 1 000	45 574	153 132	302 721	501 427	16 480	49 687
8	1 000 - 3 000	74 976	445 986	991 125	1 512 087	23 979	138 083
9	3 000 - 5 000	45 639	400 521	1 055 105	1 501 265	14 909	125 264
10	5 000 - 10 000	63 570	812 564	2 475 156	3 351 290	20 985	255 835
11	10 000 - 20 000	55 944	1 171 767	3 801 383	5 029 094	19 626	359 585
12	20 000 - 50 000	41 395	1 616 772	5 385 644	7 043 811	15 233	463 280
13	50 000 - 100 000	7 322	653 191	2 163 304	2 823 817	2 948	172 491
14	100 000 und mehr	1 138	324 507	1 027 364	1 353 009	403	70 626
15	Zusammen ...	335 557	5 578 443	17 201 801	23 115 802	114 564	1 634 848
16	Gemeinden insgesamt ...	348 901	9 896 028	32 128 927	42 373 856	119 446	2 523 712
Früheres							
Kreisfreie Städte							
17	20 000 - 50 000	954	69 357	278 716	349 027	346	19 434
18	50 000 - 100 000	1 524	187 497	579 267	768 288	495	48 072
19	100 000 - 200 000	3 010	619 869	2 026 048	2 648 928	1 038	140 621
20	200 000 - 500 000	3 005	859 522	2 894 279	3 756 806	1 063	185 641
21	500 000 und mehr	2 731	2 012 284	7 980 233	9 995 248	1 159	384 444
22	Zusammen ...	11 224	3 748 529	13 758 545	17 518 299	4 101	778 212
Kreisangehörige Gemeinden							
23	unter 1 000	24 937	92 926	178 345	296 208	8 399	30 639
24	1 000 - 3 000	58 056	337 485	738 760	1 134 301	17 594	105 773
25	3 000 - 5 000	35 591	310 538	865 338	1 211 467	11 101	99 235
26	5 000 - 10 000	53 626	680 523	2 145 126	2 879 275	17 369	218 331
27	10 000 - 20 000	50 459	1 025 595	3 427 411	4 503 466	17 537	319 126
28	20 000 - 50 000	37 436	1 423 212	4 940 140	6 400 787	13 787	411 139
29	50 000 - 100 000	7 322	653 191	2 163 304	2 823 817	2 948	172 491
30	100 000 und mehr	1 138	324 507	1 027 364	1 353 009	403	70 626
31	Zusammen ...	268 563	4 847 980	15 485 788	20 602 331	89 137	1 427 359
32	Gemeinden insgesamt ...	279 788	8 596 509	29 244 331	38 120 628	93 238	2 205 571
Neue Länder							
Kreisfreie Städte							
33	20 000 - 50 000	110	15 357	42 123	57 590	44	3 971
34	50 000 - 100 000	599	76 584	156 097	233 280	202	18 042
35	100 000 - 200 000	347	63 182	149 575	213 104	127	14 782
36	200 000 - 500 000	1 034	232 809	578 466	812 309	387	46 412
37	500 000 und mehr	31	181 125	242 321	423 477	21	27 443
38	Zusammen ...	2 121	569 056	1 168 582	1 739 759	781	110 650
Kreisangehörige Gemeinden							
39	unter 1 000	20 636	60 207	124 375	205 219	8 081	19 048
40	1 000 - 3 000	16 920	108 501	252 365	377 786	6 385	32 310
41	3 000 - 5 000	10 048	89 983	189 767	289 798	3 808	26 029
42	5 000 - 10 000	9 944	132 042	330 030	472 016	3 615	37 504
43	10 000 - 20 000	5 485	146 172	373 972	525 628	2 089	40 459
44	20 000 - 50 000	3 959	193 560	445 504	643 023	1 446	52 141
45	50 000 - 100 000	-	-	-	-	-	-
46	100 000 und mehr	-	-	-	-	-	-
47	Zusammen ...	66 994	730 464	1 716 013	2 513 471	25 427	207 489
48	Gemeinden insgesamt ...	69 113	1 299 519	2 884 596	4 253 228	26 207	318 141

1) Ohne sonstige Gemeindesteuern.

ergebnis

Grundbeträge 2005 nach Gemeindegrößenklassen

Euro

betrag	Gewerbe- steuer- umlage	Gewerbe- steuer netto	Gemeinde- anteil an der Einkommen- steuer	Gemeinde- anteil an der Umsatz- steuer	Steuer- einnahmen der Gemeinden 1)	Gemeinde- liche Steuerkraft	Lfd. Nr.
Gewerbe- steuer							

land

89 527	68 412	252 427	166 676	30 282	535 163	402 219	1
187 660	138 144	597 220	402 625	85 426	1 351 475	959 153	2
527 145	405 562	1 770 061	1 171 258	227 365	3 855 092	2 639 366	3
789 116	592 261	2 880 484	1 694 609	359 312	6 030 775	3 924 371	4
1 790 958	1 241 274	6 981 280	3 432 600	702 389	13 312 440	8 238 195	5
3 384 408	2 445 649	12 481 478	6 867 771	1 404 773	25 084 950	16 163 311	6
109 691	71 409	231 312	326 616	23 854	780 489	687 296	7
315 169	223 401	767 724	1 192 920	86 812	2 568 418	2 177 390	8
321 717	234 333	820 771	1 061 036	89 795	2 417 763	2 010 682	9
752 501	566 704	1 908 452	2 118 209	198 609	5 101 404	4 206 392	10
1 133 272	847 582	2 953 801	2 990 095	320 216	7 491 823	6 086 365	11
1 470 000	1 149 113	4 236 530	3 637 125	488 673	10 020 495	7 651 993	12
542 890	441 835	1 721 469	1 432 534	200 527	4 015 042	2 915 988	13
233 850	188 134	839 230	470 236	94 548	1 729 659	1 110 315	14
4 879 088	3 722 511	13 479 290	13 228 773	1 503 036	34 125 100	26 846 415	15
8 263 495	6 168 162	25 960 765	20 096 543	2 907 810	59 210 047	43 009 726	16

Bundesgebiet

78 698	63 638	215 078	149 116	23 522	458 027	347 182	17
148 991	121 125	458 142	325 344	53 897	1 026 403	732 435	18
491 186	389 739	1 636 309	1 100 615	199 232	3 559 036	2 435 247	19
659 080	534 982	2 359 297	1 497 724	266 033	4 985 581	3 268 233	20
1 731 855	1 253 696	6 726 537	3 223 145	663 670	12 628 367	7 772 174	21
3 109 810	2 363 179	11 395 366	6 295 946	1 206 353	22 657 418	14 555 274	22
62 291	50 632	127 713	263 002	11 911	520 489	459 470	23
226 418	184 558	554 202	1 081 642	57 372	2 088 758	1 774 293	24
264 222	209 347	655 991	971 885	64 192	2 038 197	1 715 660	25
645 277	519 514	1 625 612	1 987 072	157 890	4 504 722	3 728 399	26
1 013 290	794 799	2 632 612	2 840 819	267 051	6 816 536	5 548 029	27
1 343 056	1 093 202	3 846 938	3 431 745	408 989	9 148 319	6 993 381	28
542 890	441 835	1 721 469	1 432 534	200 527	4 015 042	2 915 988	29
233 850	188 134	839 230	470 236	94 548	1 729 659	1 110 315	30
4 331 293	3 482 022	12 003 766	12 478 933	1 262 483	30 861 725	24 245 526	31
7 441 102	5 845 203	23 399 128	18 774 879	2 468 837	53 519 141	38 800 796	32

und Berlin-Ost

10 829	4 774	37 349	17 560	6 760	77 136	55 037	33
38 670	17 019	139 078	77 281	31 530	325 072	226 717	34
35 959	15 823	133 752	70 643	28 133	296 056	204 120	35
130 036	57 279	521 187	196 885	93 279	1 045 194	656 139	36
59 103	- 12 422	254 743	209 453	38 719	684 071	466 020	37
274 597	82 473	1 086 109	571 822	198 420	2 427 529	1 608 032	38
47 399	20 777	103 599	63 615	11 943	259 999	227 826	39
88 751	38 843	213 522	111 277	29 440	479 661	403 096	40
57 495	24 986	164 781	89 151	25 603	379 566	295 022	41
107 224	47 190	282 841	131 137	40 719	596 682	477 992	42
119 981	52 783	321 189	149 277	53 164	675 287	538 336	43
126 944	55 911	389 593	205 381	79 684	872 176	658 612	44
-	-	-	-	-	-	-	45
-	-	-	-	-	-	-	46
547 795	240 489	1 475 524	749 840	240 553	3 263 375	2 600 888	47
822 393	322 959	2 561 637	1 321 663	438 973	5 690 905	4 208 928	48

2 Gesamt

2.2 Istaufkommen/Einnahmen und

Euro je

Lfd. Nr.		Land	Realsteuern					
			Istaufkommen			Grund		
			Grundsteuer		Gewerbe- steuer	zusammen	Grundsteuer	
			A	B			A	B
Deutsch								
Kreisfreie Städte								
1	20 000 - 50 000	1,46	116,11	439,73	557,30	0,54	32,08	
2	50 000 - 100 000	1,01	125,77	350,22	477,00	0,33	31,49	
3	100 000 - 200 000	0,72	147,49	469,78	617,99	0,25	33,56	
4	200 000 - 500 000	0,55	148,87	473,28	622,70	0,20	31,63	
5	500 000 und mehr	0,24	192,47	721,53	914,24	0,10	36,14	
6	Zusammen ...	0,51	164,83	569,86	735,20	0,19	33,93	
Kreisangehörige Gemeinden								
7	unter 1 000	19,22	64,59	127,68	211,49	6,95	20,96	
8	1 000 - 3 000	12,68	75,41	167,58	255,66	4,05	23,35	
9	3 000 - 5 000	9,17	80,45	211,92	301,53	2,99	25,16	
10	5 000 - 10 000	6,93	88,54	269,71	365,18	2,29	27,88	
11	10 000 - 20 000	4,62	96,74	313,82	415,18	1,62	29,69	
12	20 000 - 50 000	2,82	110,11	366,78	479,71	1,04	31,55	
13	50 000 - 100 000	1,42	126,43	418,73	546,58	0,57	33,39	
14	100 000 und mehr	0,61	173,57	549,50	723,68	0,22	37,78	
15	Zusammen ...	5,96	99,13	305,68	410,77	2,04	29,05	
16	Gemeinden insgesamt ...	4,23	120,00	389,59	513,82	1,45	30,60	
Früheres								
Kreisfreie Städte								
17	20 000 - 50 000	1,72	125,25	503,32	630,29	0,63	35,10	
18	50 000 - 100 000	1,16	142,62	440,61	584,39	0,38	36,57	
19	100 000 - 200 000	0,76	156,04	510,01	666,81	0,26	35,40	
20	200 000 - 500 000	0,55	158,22	532,77	691,54	0,20	34,17	
21	500 000 und mehr	0,27	199,01	789,24	988,53	0,11	38,02	
22	Zusammen ...	0,52	175,29	643,38	819,20	0,19	36,39	
Kreisangehörige Gemeinden								
23	unter 1 000	18,73	69,81	133,98	222,52	6,31	23,02	
24	1 000 - 3 000	13,51	78,53	171,90	263,94	4,09	24,61	
25	3 000 - 5 000	9,69	84,54	235,57	329,80	3,02	27,02	
26	5 000 - 10 000	7,19	91,26	287,67	386,13	2,33	29,28	
27	10 000 - 20 000	4,89	99,45	332,37	436,71	1,70	30,95	
28	20 000 - 50 000	3,04	115,67	401,51	520,22	1,12	33,42	
29	50 000 - 100 000	1,42	126,43	418,73	546,58	0,57	33,39	
30	100 000 und mehr	0,61	173,57	549,50	723,68	0,22	37,78	
31	Zusammen ...	5,79	104,46	333,67	443,91	1,92	30,75	
32	Gemeinden insgesamt ...	4,13	126,80	431,36	562,29	1,38	32,53	
Neue Länder								
Kreisfreie Städte								
17	20 000 - 50 000	0,63	87,32	239,52	327,47	0,25	22,58	
18	50 000 - 100 000	0,76	97,56	198,84	297,16	0,26	22,98	
19	100 000 - 200 000	0,53	95,93	227,10	323,55	0,19	22,44	
20	200 000 - 500 000	0,54	122,20	303,64	426,39	0,20	24,36	
21	500 000 und mehr	0,02	140,98	188,61	329,61	0,02	21,36	
22	Zusammen ...	0,44	118,32	242,98	361,74	0,16	23,01	
Kreisangehörige Gemeinden								
23	unter 1 000	19,85	57,90	119,61	197,36	7,77	18,32	
24	1 000 - 3 000	10,46	67,11	156,09	233,66	3,95	19,98	
25	3 000 - 5 000	7,70	68,93	145,36	221,98	2,92	19,94	
26	5 000 - 10 000	5,78	76,76	191,85	274,38	2,10	21,80	
27	10 000 - 20 000	3,05	81,17	207,66	291,87	1,16	22,47	
28	20 000 - 50 000	1,66	81,34	187,22	270,23	0,61	21,91	
29	50 000 - 100 000	-	-	-	-	-	-	
30	100 000 und mehr	-	-	-	-	-	-	
31	Zusammen ...	6,79	74,06	173,99	254,84	2,58	21,04	
32	Gemeinden insgesamt ...	4,71	88,57	196,60	289,88	1,79	21,68	

1) Ohne sonstige Gemeindesteuern.

ergebnis

Grundbeträge 2005 nach Gemeindegrößenklassen

Einwohner

	Gewerbe- steuer- umlage	Gewerbe- steuer netto	Gemeinde- anteil an der Einkommen- steuer	Gemeinde- anteil an der Umsatz- steuer	Steuer- einnahmen der Gemeinden 1)	Gemeind- liche Steuerkraft	Lfd. Nr.
betrag							
Gewerbe- steuer							

land

122,70	93,76	345,97	228,44	41,50	733,48	551,27	1
89,37	65,79	284,43	191,75	40,68	643,65	456,80	2
113,83	87,57	382,21	252,91	49,09	832,42	569,91	3
107,54	80,72	392,56	230,95	48,97	821,90	534,83	4
157,16	108,92	612,61	301,21	61,63	1168,17	722,90	5
129,20	93,37	476,50	262,19	53,63	957,65	617,06	6
46,26	30,12	97,56	137,76	10,06	329,19	289,88	7
53,29	37,77	129,80	201,69	14,68	434,26	368,15	8
64,62	47,07	164,85	213,11	18,04	485,61	403,85	9
82,00	61,75	207,96	230,82	21,64	555,89	458,36	10
93,56	69,97	243,85	246,85	26,44	618,49	502,46	11
100,11	78,26	288,52	247,70	33,28	682,43	521,13	12
105,08	85,52	333,21	277,28	38,81	777,15	564,42	13
125,08	100,63	448,87	251,51	50,57	925,13	593,87	14
86,70	66,15	239,53	235,08	26,71	606,41	477,07	15
100,20	74,79	314,80	243,69	35,26	717,98	521,53	16

Bundesgebiet

142,12	114,92	388,40	269,28	42,48	827,13	626,96	17
113,33	92,13	348,48	247,47	41,00	780,72	557,12	18
123,65	98,11	411,91	277,06	50,15	895,91	613,02	19
121,32	98,48	434,29	275,70	48,97	917,73	601,60	20
171,28	123,99	665,25	318,77	65,64	1248,94	768,67	21
145,42	110,51	532,87	294,41	56,41	1059,51	680,64	22
46,80	38,04	95,94	197,58	8,95	391,01	345,17	23
52,68	42,94	128,95	251,68	13,35	486,02	412,85	24
71,93	56,99	178,58	264,58	17,48	554,87	467,06	25
86,54	69,67	218,00	266,48	21,17	604,11	500,00	26
98,26	77,07	255,29	275,48	25,90	661,02	538,01	27
109,16	88,85	312,66	278,91	33,24	743,53	568,39	28
105,08	85,52	333,21	277,28	38,81	777,15	564,42	29
125,08	100,63	448,87	251,51	50,57	925,13	593,87	30
93,32	75,03	258,64	268,88	27,20	664,97	522,41	31
109,76	86,22	345,14	276,93	36,42	789,42	572,32	32

und Berlin-Ost

61,58	27,15	212,37	99,85	38,44	438,61	312,95	17
49,26	21,68	177,16	98,44	40,16	414,09	288,80	18
54,60	24,02	203,07	107,26	42,71	449,50	309,91	19
68,26	30,07	273,58	103,35	48,96	548,63	344,41	20
46,00	-	-	-	-	-	-	21
57,10	17,15	225,83	118,90	41,26	504,75	334,35	22
45,58	19,98	99,63	61,18	11,49	250,05	219,11	23
54,89	24,02	132,06	68,82	18,21	296,67	249,31	24
44,04	19,14	126,22	68,29	19,61	290,74	225,98	25
62,33	27,43	164,42	76,23	23,67	346,85	277,86	26
66,62	29,31	178,35	82,89	29,52	374,97	298,93	27
53,35	23,50	163,72	86,31	33,49	366,53	276,78	28
-	-	-	-	-	-	-	29
-	-	-	-	-	-	-	30
55,54	24,38	149,60	76,03	24,39	330,87	263,70	31
56,05	22,01	174,59	90,08	29,92	387,87	286,86	32

Gesamtergebnis

2.3 Realsteuerkraft und gemeindliche Steuerkraft nach Ländern und Gemeindegrößenklassen

2.3.1 Realsteuerkraft und gemeindliche Steuerkraft nach Ländern

1000 Euro

Lfd. Nr.	Land	Realsteuerkraft				Gewerbe- steuerumlage (Ausgabe)	Gemeindean- teil an der Ein- kommensteuer	Gemeindean- teil an der Umsatzsteuer	Saldo (Gem.anteil ./.. Umlage)	Gemeind- liche Steuerkraft
		Grundsteuer		Gewerbe- steuer	zu- sammen					
		A	B							
1	Deutschland	215 002	5 299 794	20 658 739	26 173 535	6 168 162	20 096 543	2 907 810	16 836 191	43 009 726
2	Baden-Württemberg	23 369	779 999	3 382 318	4 185 686	1 056 128	3 295 739	395 569	2 635 180	6 820 866
3	Bayern	43 328	803 370	3 633 820	4 480 518	1 174 592	3 824 243	429 571	3 079 222	7 559 740
4	Brandenburg	8 807	123 435	400 148	532 390	70 574	231 424	a) 74 710	235 560	767 950
5	Hessen	11 534	430 905	1 975 863	2 418 302	671 070	2 050 370	279 065	1 658 365	4 076 667
6	Mecklenburg-Vorpommern	9 504	79 370	222 028	310 901	39 076	130 673	44 882	136 479	447 380
7	Niedersachsen	33 511	573 203	1 757 635	2 364 349	569 330	1 592 138	226 108	1 248 916	3 613 265
8	Nordrhein-Westfalen	30 222	1 193 224	4 600 963	5 824 409	1 491 892	4 843 124	689 581	4 040 813	9 865 222
9	Rheinland-Pfalz	11 505	252 691	862 947	1 127 143	279 620	956 742	115 936	793 057	1 920 200
10	Saarland	985	66 018	222 030	289 032	71 938	206 870	30 982	165 914	454 946
11	Sachsen	8 491	195 590	580 135	784 215	102 104	350 358	144 580	392 834	1 177 049
12	Sachsen-Anhalt	13 226	108 887	414 270	536 383	72 602	203 521	72 500	203 418	739 801
13	Schleswig-Holstein	12 505	200 840	671 277	884 622	216 594	653 051	72 161	508 618	1 393 240
14	Thüringen	7 108	103 184	291 645	401 937	51 025	196 234	63 582	208 791	610 728
15	Flächenländer	214 095	4 910 715	19 015 077	24 139 887	5 866 546	18 534 486	2 639 227	15 307 168	39 447 054
16	Berlin	99	186 929	547 218	734 246	- 43 130	b) 718 817	128 635	890 582	1 624 828
17	Bremen	137	53 050	174 067	227 254	56 398	156 885	30 449	130 937	358 191
18	Hamburg	671	149 100	922 378	1 072 149	288 349	686 355	109 499	507 505	1 579 654
19	Stadtstaaten	908	389 079	1 643 662	2 033 649	301 617	1 562 057	268 583	1 529 024	3 562 672
Nachrichtlich:										
20	Früheres Bundesgebiet	167 829	4 631 699	18 602 756	23 402 284	5 845 203	18 774 879	2 468 837	15 398 513	38 800 796
21	Neue Länder und Berlin-Ost	47 173	668 095	2 055 983	2 771 252	322 959	1 321 663	438 973	1 437 676	4 208 928

Euro je Einwohner

Lfd. Nr.	Gemeindegrößenklasse (Gemeinden mit ... bis unter ... Einwohnern)	Realsteuerkraft				Gewerbe- steuerumlage (Ausgabe)	Gemeindean- teil an der Ein- kommensteuer	Gemeindean- teil an der Umsatzsteuer	Saldo (Gem.anteil ./.. Umlage)	Gemeind- liche Steuerkraft
		Grundsteuer		Gewerbe- steuer	zu- sammen					
		A	B							
1	Deutschland	2,61	64,26	250,51	317,38	74,79	243,69	35,26	204,15	521,53
2	Baden-Württemberg	2,18	72,69	315,18	390,05	98,42	307,12	36,86	245,56	635,61
3	Bayern	3,48	64,49	291,71	359,68	94,29	307,00	34,48	247,19	606,87
4	Brandenburg	3,44	48,18	156,18	207,79	27,55	90,33	29,16	91,94	299,73
5	Hessen	1,89	70,72	324,29	396,91	110,14	336,52	45,80	272,18	669,09
6	Mecklenburg-Vorpommern	5,55	46,33	129,60	181,48	22,81	76,28	26,20	79,67	261,14
7	Niedersachsen	4,19	71,60	219,54	295,32	71,11	198,87	28,24	156,00	451,32
8	Nordrhein-Westfalen	1,67	66,07	254,76	322,51	82,61	268,17	38,18	223,75	546,25
9	Rheinland-Pfalz	2,83	62,25	212,57	277,65	68,88	235,67	28,56	195,35	473,00
10	Saarland	0,94	62,73	210,96	274,62	68,35	196,56	29,44	157,64	432,26
11	Sachsen	1,98	45,66	135,43	183,07	23,84	81,79	33,75	91,71	274,78
12	Sachsen-Anhalt	5,33	43,84	166,81	215,98	29,23	81,95	29,19	81,91	297,88
13	Schleswig-Holstein	4,42	70,99	237,29	312,70	76,56	230,84	25,51	179,79	492,49
14	Thüringen	3,03	44,00	124,36	171,39	21,76	83,68	27,11	89,03	260,42
15	Flächenländer	2,79	64,05	247,99	314,83	76,51	241,73	34,42	199,64	514,47
16	Berlin ¹⁾	0,03	55,12	161,35	216,50	-12,72	211,95	37,93	262,60	479,10
17	Bremen	0,21	80,05	262,65	342,90	85,10	236,72	45,94	197,57	540,47
18	Hamburg	0,39	85,76	530,56	616,72	165,86	394,80	62,99	291,92	908,64
19	Stadtstaaten	0,16	67,17	283,75	351,08	52,07	269,66	46,37	263,96	615,04
Nachrichtlich:										
20	Früheres Bundesgebiet	2,48	68,32	274,39	345,19	86,22	276,93	36,42	227,13	572,32
21	Neue Länder und Berlin-Ost	3,22	45,53	140,13	188,88	22,01	90,08	29,92	97,99	286,86

^{a)} Abzüglich 13,4 Mill. Euro Beitrag der Gemeinden zum Erblastentilgungsfond (s. auch Erläuterungen S.10).

^{b)} Für Berlin nur der Bundesanteil der Gewerbesteuerumlage.

Gesamtergebnis

2.3 Realsteuerkraft und gemeindliche Steuerkraft nach Ländern und Gemeindegrößenklassen

2.3.2 Realsteuerkraft und gemeindliche Steuerkraft nach Gemeindegrößenklassen

1000 Euro

Lfd. Nr.	Land	Realsteuerkraft				Gewerbe- steuerumlage (Ausgabe)	Gemeindean- teil an der Ein- kommensteuer	Gemeindean- teil an der Umsatzsteuer	Saldo (Gem.anteil ./.. Umlage)	Gemeind- liche Steuerkraft
		Grundsteuer		Gewerbe- steuer	zu- sammen					
		A	B							
Kreisfreie Städte										
1	20 000 - 50 000	703	49 151	223 819	273 672	68 412	166 676	30 282	128 546	402 219
2	50 000 - 100 000	1 255	138 839	469 151	609 245	138 144	402 625	85 426	349 907	959 153
3	100 000 - 200 000	2 095	326 348	1 317 862	1 646 305	405 562	1 171 258	227 365	993 061	2 639 366
4	200 000 - 500 000	2 610	487 311	1 972 790	2 462 711	592 261	1 694 609	359 312	1 461 660	3 924 371
5	500 000 und mehr	2 123	864 962	4 477 394	5 344 480	1 241 274	3 432 600	702 389	2 893 716	8 238 195
6	Zusammen ...	8 785	1 866 611	8 461 020	10 336 417	2 445 649	6 867 771	1 404 773	5 826 894	16 163 311
Kreisangehörige Gemeinden										
7	unter 1 000	29 665	104 343	274 226	408 234	71 409	326 616	23 854	279 062	687 296
8	1 000 - 3 000	43 162	289 974	787 923	1 121 059	223 401	1 192 920	86 812	1 056 331	2 177 390
9	3 000 - 5 000	26 836	263 055	804 293	1 094 184	234 333	1 061 036	89 795	916 498	2 010 682
10	5 000 - 10 000	37 772	537 253	1 881 252	2 456 278	566 704	2 118 209	198 609	1 750 114	4 206 392
11	10 000 - 20 000	35 327	755 129	2 833 179	3 623 636	847 582	2 990 095	320 216	2 462 729	6 086 365
12	20 000 - 50 000	27 419	972 889	3 675 000	4 675 308	1 149 113	3 637 125	488 673	2 976 685	7 651 993
13	50 000 - 100 000	5 306	362 231	1 357 225	1 724 763	441 835	1 432 534	200 527	1 191 226	2 915 988
14	100 000 und mehr	725	148 315	584 625	733 665	188 134	470 236	94 548	376 650	1 110 315
15	Zusammen ...	206 215	3 433 181	12 197 723	15 837 119	3 722 511	13 228 773	1 503 036	11 009 298	26 846 417
16	Gemeinden insgesamt ...	215 002	5 299 794	20 658 739	26 173 535	6 168 162	20 096 543	2 907 810	16 836 191	43 009 726

Euro je Einwohner

Lfd. Nr.	Gemeindegrößenklasse (Gemeinden mit ... bis unter ... Einwohnern)	Realsteuerkraft				Gewerbe- steuerumlage (Ausgabe)	Gemeindean- teil an der Ein- kommensteuer	Gemeindean- teil an der Umsatzsteuer	Saldo (Gem.anteil ./.. Umlage)	Gemeind- liche Steuerkraft
		Grundsteuer		Gewerbe- steuer	zu- sammen					
		A	B							
Kreisfreie Städte										
1	20 000 - 50 000	0,96	67,37	306,76	375,09	93,76	228,44	41,50	176,18	551,27
2	50 000 - 100 000	0,60	66,12	223,44	290,16	65,79	191,75	40,68	166,65	456,80
3	100 000 - 200 000	0,45	70,47	284,56	355,48	87,57	252,91	49,09	214,43	569,91
4	200 000 - 500 000	0,36	66,41	268,86	335,63	80,72	230,95	48,97	199,20	534,83
5	500 000 und mehr	0,19	75,90	392,89	468,98	108,92	301,21	61,63	253,92	722,90
6	Zusammen ...	0,34	71,26	323,01	394,61	93,37	262,19	53,63	222,45	617,06
Kreisangehörige Gemeinden										
7	unter 1 000	12,51	44,01	115,66	172,18	30,12	137,76	10,06	117,70	289,88
8	1 000 - 3 000	7,30	49,03	133,22	189,54	37,77	201,69	14,68	178,60	368,15
9	3 000 - 5 000	5,39	52,83	161,54	219,77	47,07	213,11	18,04	184,08	403,85
10	5 000 - 10 000	4,12	58,54	204,99	267,65	61,75	230,82	21,64	190,70	458,36
11	10 000 - 20 000	2,92	62,34	233,89	299,15	69,97	246,85	26,44	203,31	502,46
12	20 000 - 50 000	1,87	66,26	250,28	318,41	78,26	247,70	33,28	202,72	521,13
13	50 000 - 100 000	1,03	70,11	262,71	333,85	85,52	277,28	38,81	230,57	564,42
14	100 000 und mehr	0,39	79,33	312,69	392,41	100,63	251,51	50,57	201,46	593,87
15	Zusammen ...	3,66	61,01	216,76	281,43	66,15	235,08	26,71	195,64	477,07
16	Gemeinden insgesamt ...	2,61	64,26	250,51	317,38	74,79	243,69	35,26	204,15	521,53

3 Istaufkommen und Grundbeträge 2005 der Grundsteuer A

3.1 Istauf

Lfd. Nr.	Gemeindegrößenklasse (Gemeinden mit ... bis unter ... Einwohnern)	Deutschland	Baden- Württemberg	Bayern	Branden- burg
					1 000
Kreisfreie Städte					
1	20 000 - 50 000	1 064	-	507	-
2	50 000 - 100 000	2 122	144	381	173
3	100 000 - 200 000	3 357	591	553	129
4	200 000 - 500 000	4 039	545	360	-
5	500 000 und mehr	2 762	261	299	-
6	Zusammen ...	13 344	1 541	2 100	302
Kreisangehörige Gemeinden					
7	unter 1 000	45 574	783	3 013	1 996
8	1 000 - 3 000	74 976	6 164	27 792	2 330
9	3 000 - 5 000	45 639	8 027	17 365	2 026
10	5 000 - 10 000	63 570	11 790	18 589	2 691
11	10 000 - 20 000	55 944	8 006	9 057	2 153
12	20 000 - 50 000	41 395	5 888	2 278	836
13	50 000 - 100 000	7 322	980	116	-
14	100 000 und mehr	1 138	63	-	-
15	Zusammen ...	335 557	41 701	78 210	12 032
16	Gemeinden insgesamt ...	348 901	43 243	80 310	12 334
					Euro je
Kreisfreie Städte					
17	20 000 - 50 000	1,46	-	1,31	-
18	50 000 - 100 000	1,01	2,64	0,76	1,24
19	100 000 - 200 000	0,72	1,17	0,92	0,51
20	200 000 - 500 000	0,55	0,68	0,47	-
21	500 000 und mehr	0,24	0,44	0,24	-
22	Zusammen ...	0,51	0,79	0,60	0,77
Kreisangehörige Gemeinden					
23	unter 1 000	19,22	17,42	28,18	20,45
24	1 000 - 3 000	12,68	10,82	15,62	11,66
25	3 000 - 5 000	9,17	8,67	10,85	11,90
26	5 000 - 10 000	6,93	6,37	8,33	6,35
27	10 000 - 20 000	4,62	3,95	4,19	3,61
28	20 000 - 50 000	2,82	2,45	2,22	1,23
29	50 000 - 100 000	1,42	1,16	2,25	-
30	100 000 und mehr	0,61	0,56	-	-
31	Zusammen ...	5,96	4,75	8,73	5,54
32	Gemeinden insgesamt ...	4,23	4,03	6,45	4,81

nach Ländern und Gemeindegrößenklassen

kommen

Hessen	Mecklenburg- Vorpommern	Nieder- sachsen	Nordrhein- Westfalen	Rheinland- Pfalz	Saarland	Lfd. Nr.
--------	----------------------------	--------------------	-------------------------	---------------------	----------	-------------

Euro

-	32	-	-	447	-	1
-	122	311	-	609	-	2
147	68	688	682	334	-	3
211	-	192	1 454	-	-	4
167	-	-	941	-	-	5
526	221	1 191	3 077	1 390	-	6
-	6 768	5 491	-	6 887	-	7
820	3 260	11 975	-	5 424	-	8
2 673	1 072	4 734	66	1 713	-	9
5 626	895	10 870	3 766	1 433	264	10
5 335	350	15 109	10 343	901	618	11
2 045	69	11 991	14 050	375	423	12
369	-	1 212	4 562	43	-	13
-	-	459	568	-	48	14
16 868	12 414	61 840	33 354	16 776	1 353	15
17 393	12 635	63 031	36 431	18 166	1 353	16

Einwohner

-	0,71	-	-	2,66	-	17
-	0,44	1,47	-	1,58	-	18
0,32	0,34	1,25	0,53	0,72	-	19
0,77	-	0,78	0,50	-	-	20
0,26	-	-	0,29	-	-	21
0,38	0,42	1,18	0,42	1,37	-	22
-	21,89	31,69	-	10,17	-	23
10,24	12,05	19,01	-	6,62	-	24
9,58	6,90	13,40	4,89	5,17	-	25
5,44	5,07	12,00	8,91	2,54	2,78	26
3,40	1,71	9,83	5,75	2,49	1,54	27
1,59	0,92	5,63	3,17	1,67	1,12	28
0,79	-	2,30	1,45	0,64	-	29
-	-	0,62	0,68	-	0,27	30
3,58	10,42	8,84	3,13	5,51	1,29	31
2,85	7,38	7,87	2,02	4,47	1,29	32

3 Istaufkommen und Grundbeträge 2005 der Grundsteuer A

3.1 Istauf

Lfd. Nr.	Gemeindegrößenklasse (Gemeinden mit ... bis unter ... Einwohnern)	Sachsen	Sachsen- Anhalt	Schleswig- Holstein	Thüringen
					1 000
Kreisfreie Städte					
1	20 000 - 50 000	23	-	-	55
2	50 000 - 100 000	168	75	79	61
3	100 000 - 200 000	-	-	-	150
4	200 000 - 500 000	566	247	243	221
5	500 000 und mehr	-	-	-	-
6	Zusammen ...	757	322	322	487
Kreisangehörige Gemeinden					
7	unter 1 000	101	8 588	8 763	3 183
8	1 000 - 3 000	4 013	4 957	5 881	2 359
9	3 000 - 5 000	3 997	1 265	1 013	1 689
10	5 000 - 10 000	2 887	2 937	1 288	534
11	10 000 - 20 000	1 466	1 215	1 090	301
12	20 000 - 50 000	706	1 664	386	685
13	50 000 - 100 000	-	-	40	-
14	100 000 und mehr	-	-	-	-
15	Zusammen ...	13 171	20 626	18 461	8 751
16	Gemeinden insgesamt ...	13 927	20 948	18 783	9 238
					Euro je
Kreisfreie Städte					
17	20 000 - 50 000	0,53	-	-	0,63
18	50 000 - 100 000	0,74	0,95	0,48	0,95
19	100 000 - 200 000	-	-	-	0,72
20	200 000 - 500 000	0,46	0,53	0,54	1,09
21	500 000 und mehr	-	-	-	-
22	Zusammen ...	0,50	0,59	0,53	0,87
Kreisangehörige Gemeinden					
23	unter 1 000	13,17	25,38	26,63	11,09
24	1 000 - 3 000	9,82	13,18	14,04	6,53
25	3 000 - 5 000	7,64	9,69	5,94	5,18
26	5 000 - 10 000	4,57	11,01	3,65	2,41
27	10 000 - 20 000	2,40	5,29	2,43	1,91
28	20 000 - 50 000	1,19	2,79	0,90	1,59
29	50 000 - 100 000	-	-	0,56	-
30	100 000 und mehr	-	-	-	-
31	Zusammen ...	4,74	10,64	8,32	4,90
32	Gemeinden insgesamt ...	3,25	8,43	6,64	3,94

nach Ländern und Gemeindegrößenklassen

kommen

Flächen- länder	Berlin	Bremen	Hamburg	Stadt- staaten	Nachrichtlich:		Lfd. Nr.
					Früheres Bundesgebiet	Neue Länder u. Berlin-Ost	
Euro							
1 064	-	-	-	-	954	110	1
2 122	-	-	-	-	1 524	599	2
3 342	-	15	-	15	3 010	347	3
4 039	-	-	-	-	3 005	1 034	4
1 668	82	174	838	1 094	2 731	31	5
12 236	82	189	838	1 109	11 224	2 120	6
45 574	-	-	-	-	24 937	20 636	7
74 976	-	-	-	-	58 056	16 920	8
45 639	-	-	-	-	35 591	10 048	9
63 570	-	-	-	-	53 626	9 944	10
55 944	-	-	-	-	50 459	5 485	11
41 395	-	-	-	-	37 436	3 959	12
7 322	-	-	-	-	7 322	-	13
1 138	-	-	-	-	1 138	-	14
335 557	-	-	-	-	268 563	66 994	15
347 792	82	189	838	1 109	279 788	69 113	16
Einwohner							
1,46	-	-	-	-	1,72	0,63	17
1,01	-	-	-	-	1,16	0,76	18
0,74	-	0,13	-	0,13	0,76	0,53	19
0,55	-	-	-	-	0,55	0,54	20
0,29	0,02	0,32	0,48	0,19	0,27	0,01	21
0,60	0,02	0,28	0,48	0,19	0,52	0,44	22
19,22	-	-	-	-	18,73	19,85	23
12,68	-	-	-	-	13,51	10,46	24
9,17	-	-	-	-	9,69	7,70	25
6,93	-	-	-	-	7,19	5,78	26
4,62	-	-	-	-	4,89	3,05	27
2,82	-	-	-	-	3,04	1,66	28
1,42	-	-	-	-	1,42	-	29
0,61	-	-	-	-	0,61	-	30
5,96	-	-	-	-	5,79	6,79	31
4,54	0,02	0,28	0,48	0,19	4,13	4,71	32

3 Istaufkommen und Grundbeträge 2005 der Grundsteuer A

3.2 Grund

Lfd. Nr.	Gemeindegrößenklasse (Gemeinden mit ... bis unter ... Einwohnern)	Deutschland	Baden-Württemberg	Bayern	Brandenburg
					1 000
	Kreisfreie Städte				
1	20 000 - 50 000	390	-	190	-
2	50 000 - 100 000	697	32	136	53
3	100 000 - 200 000	1 164	191	171	41
4	200 000 - 500 000	1 450	140	107	-
5	500 000 und mehr	1 180	62	61	-
6	Zusammen ...	4 881	425	665	94
	Kreisangehörige Gemeinden				
7	unter 1 000	16 480	239	815	750
8	1 000 - 3 000	23 979	1 773	7 978	944
9	3 000 - 5 000	14 909	2 413	5 324	876
10	5 000 - 10 000	20 985	3 512	5 738	1 057
11	10 000 - 20 000	19 626	2 433	2 776	850
12	20 000 - 50 000	15 233	1 853	740	322
13	50 000 - 100 000	2 948	316	35	-
14	100 000 und mehr	403	20	-	-
15	Zusammen ...	114 564	12 558	23 406	4 799
16	Gemeinden insgesamt ...	119 446	12 983	24 071	4 893
					Euro je
	Kreisfreie Städte				
17	20 000 - 50 000	0,54	-	0,49	-
18	50 000 - 100 000	0,33	0,59	0,27	0,38
19	100 000 - 200 000	0,25	0,38	0,29	0,16
20	200 000 - 500 000	0,20	0,17	0,14	-
21	500 000 und mehr	0,10	0,10	0,05	-
22	Zusammen ...	0,19	0,22	0,19	0,24
	Kreisangehörige Gemeinden				
23	unter 1 000	6,95	5,32	7,62	7,68
24	1 000 - 3 000	4,05	3,11	4,48	4,72
25	3 000 - 5 000	2,99	2,61	3,33	5,15
26	5 000 - 10 000	2,29	1,90	2,57	2,49
27	10 000 - 20 000	1,62	1,20	1,28	1,42
28	20 000 - 50 000	1,04	0,77	0,72	0,47
29	50 000 - 100 000	0,57	0,37	0,68	-
30	100 000 und mehr	0,22	0,18	-	-
31	Zusammen ...	2,04	1,43	2,61	2,21
32	Gemeinden insgesamt ...	1,45	1,21	1,93	1,91

nach Ländern und Gemeindegrößenklassen

beträge

Hessen	Mecklenburg- Vorpommern	Nieder- sachsen	Nordrhein- Westfalen	Rheinland- Pfalz	Saarland	Lfd. Nr.
--------	----------------------------	--------------------	-------------------------	---------------------	----------	-------------

Euro

-	11	-	-	156	-	1
-	50	85	-	221	-	2
44	27	215	299	111	-	3
77	-	60	610	-	-	4
95	-	-	464	-	-	5
216	88	360	1 373	488	-	6
-	2 849	1 588	-	2 402	-	7
288	1 330	3 496	-	1 915	-	8
949	447	1 399	30	613	-	9
2 083	383	3 230	1 744	499	112	10
1 968	153	4 499	4 904	326	249	11
752	29	3 549	6 457	132	169	12
152	-	393	2 020	16	-	13
-	-	104	262	-	17	14
6 192	5 192	18 257	15 417	5 904	547	15
6 408	5 280	18 617	16 790	6 392	547	16

Einwohner

-	0,24	-	-	0,93	-	17
-	0,18	0,40	-	0,57	-	18
0,10	0,14	0,39	0,23	0,24	-	19
0,28	-	0,24	0,21	-	-	20
0,15	-	-	0,14	-	-	21
0,16	0,17	0,36	0,19	0,48	-	22
-	9,21	9,17	-	3,55	-	23
3,60	4,91	5,55	-	2,34	-	24
3,40	2,88	3,96	2,22	1,85	-	25
2,02	2,17	3,57	4,13	0,88	1,18	26
1,25	0,75	2,93	2,73	0,90	0,62	27
0,59	0,39	1,67	1,46	0,59	0,45	28
0,32	-	0,75	0,64	0,24	-	29
-	-	0,14	0,31	-	0,10	30
1,31	4,36	2,61	1,45	1,94	0,52	31
1,05	3,08	2,33	0,93	1,57	0,52	32

3 Istaufkommen und Grundbeträge 2005 der Grundsteuer A

3.2 Grund

Lfd. Nr.	Gemeindegroßenklasse (Gemeinden mit ... bis unter ... Einwohnern)	Sachsen	Sachsen- Anhalt	Schleswig- Holstein	Thüringen
					1 000
Kreisfreie Städte					
1	20 000 - 50 000	8	-	-	25
2	50 000 - 100 000	49	29	22	21
3	100 000 - 200 000	-	-	-	59
4	200 000 - 500 000	188	99	69	100
5	500 000 und mehr	-	-	-	-
6	Zusammen ...	244	128	91	205
Kreisangehörige Gemeinden					
7	unter 1 000	35	3 060	3 355	1 387
8	1 000 - 3 000	1 380	1 723	2 144	1 008
9	3 000 - 5 000	1 372	405	373	707
10	5 000 - 10 000	947	997	451	231
11	10 000 - 20 000	501	449	382	136
12	20 000 - 50 000	236	585	135	274
13	50 000 - 100 000	-	-	16	-
14	100 000 und mehr	-	-	-	-
15	Zusammen ...	4 473	7 220	6 856	3 743
16	Gemeinden insgesamt ...	4 717	7 348	6 947	3 949
					Euro je
Kreisfreie Städte					
17	20 000 - 50 000	0,18	-	-	0,29
18	50 000 - 100 000	0,22	0,37	0,13	0,33
19	100 000 - 200 000	-	-	-	0,29
20	200 000 - 500 000	0,15	0,21	0,16	0,49
21	500 000 und mehr	-	-	-	-
22	Zusammen ...	0,16	0,23	0,15	0,37
Kreisangehörige Gemeinden					
23	unter 1 000	4,57	9,05	10,19	4,83
24	1 000 - 3 000	3,38	4,58	5,12	2,79
25	3 000 - 5 000	2,62	3,11	2,19	2,17
26	5 000 - 10 000	1,50	3,74	1,28	1,04
27	10 000 - 20 000	0,82	1,95	0,85	0,86
28	20 000 - 50 000	0,40	0,98	0,32	0,64
29	50 000 - 100 000	-	-	0,23	-
30	100 000 und mehr	-	-	-	-
31	Zusammen ...	1,61	3,73	3,09	2,10
32	Gemeinden insgesamt ...	1,10	2,96	2,46	1,68

nach Ländern und Gemeindegrößenklassen

beträge

Flächen- länder	Berlin	Bremen	Hamburg	Stadt- staaten	Nachrichtlich:		Lfd. Nr.
					Früheres Bundesgebiet	Neue Länder u. Berlin-Ost	
Euro							
390	-	-	-	-	346	44	1
697	-	-	-	-	495	202	2
1 157	-	7	-	7	1 038	127	3
1 450	-	-	-	-	1 063	387	4
682	55	70	373	498	1 159	21	5
4 376	55	76	373	504	4 101	780	6
16 480	-	-	-	-	8 399	8 081	7
23 979	-	-	-	-	17 594	6 385	8
14 909	-	-	-	-	11 101	3 808	9
20 985	-	-	-	-	17 369	3 615	10
19 626	-	-	-	-	17 537	2 089	11
15 233	-	-	-	-	13 787	1 446	12
2 948	-	-	-	-	2 948	-	13
403	-	-	-	-	403	-	14
114 564	-	-	-	-	89 137	25 427	15
118 942	55	76	373	504	93 238	26 207	16
Einwohner							
0,54	-	-	-	-	0,63	0,25	17
0,33	-	-	-	-	0,38	0,26	18
0,26	-	0,06	-	0,06	0,26	0,19	19
0,20	-	-	-	-	0,20	0,20	20
0,12	0,02	0,13	0,21	0,09	0,11	0,02	21
0,21	0,02	0,12	0,21	0,09	0,19	0,16	22
6,95	-	-	-	-	6,31	7,77	23
4,05	-	-	-	-	4,09	3,95	24
2,99	-	-	-	-	3,02	2,92	25
2,29	-	-	-	-	2,33	2,10	26
1,62	-	-	-	-	1,70	1,16	27
1,04	-	-	-	-	1,12	0,61	28
0,57	-	-	-	-	0,57	-	29
0,22	-	-	-	-	0,22	-	30
2,04	-	-	-	-	1,92	2,58	31
1,55	0,02	0,12	0,21	0,09	1,38	1,79	32

4 Istaufkommen und Grundbeträge 2005 der Grundsteuer B

4.1 Istauf

Lfd. Nr.	Gemeindegroßenklasse (Gemeinden mit ... bis unter ... Einwohnern)	Deutschland	Baden- Württemberg	Bayern	Branden- burg
					1 000
Kreisfreie Städte					
1	20 000 - 50 000	84 714	-	48 039	-
2	50 000 - 100 000	264 081	10 478	74 264	12 678
3	100 000 - 200 000	683 051	83 251	100 347	26 790
4	200 000 - 500 000	1 092 331	123 691	134 643	-
5	500 000 und mehr	2 193 409	112 602	262 825	-
6	Zusammen ...	4 317 585	330 022	620 118	39 467
Kreisangehörige Gemeinden					
7	unter 1 000	153 132	3 332	6 263	5 981
8	1 000 - 3 000	445 986	52 289	122 047	13 904
9	3 000 - 5 000	400 521	83 119	125 269	11 732
10	5 000 - 10 000	812 564	180 514	195 280	34 289
11	10 000 - 20 000	1 171 767	217 532	217 530	49 766
12	20 000 - 50 000	1 616 772	307 249	109 171	59 318
13	50 000 - 100 000	653 191	114 103	7 116	-
14	100 000 und mehr	324 507	13 172	-	-
15	Zusammen ...	5 578 443	971 312	782 676	174 990
16	Gemeinden insgesamt ...	9 896 028	1 301 334	1 402 794	214 457
					Euro je
Kreisfreie Städte					
17	20 000 - 50 000	116,11	-	124,56	-
18	50 000 - 100 000	125,77	192,42	148,50	91,15
19	100 000 - 200 000	147,49	165,35	167,59	106,06
20	200 000 - 500 000	148,87	153,40	177,30	-
21	500 000 und mehr	192,47	190,35	209,54	-
22	Zusammen ...	164,83	168,74	177,27	100,76
Kreisangehörige Gemeinden					
23	unter 1 000	64,59	74,14	58,58	61,27
24	1 000 - 3 000	75,41	91,76	68,58	69,55
25	3 000 - 5 000	80,45	89,78	78,30	68,92
26	5 000 - 10 000	88,54	97,50	87,52	80,91
27	10 000 - 20 000	96,74	107,29	100,52	83,40
28	20 000 - 50 000	110,11	128,01	106,44	86,96
29	50 000 - 100 000	126,43	135,27	138,28	-
30	100 000 und mehr	173,57	117,50	-	-
31	Zusammen ...	99,13	110,69	87,36	80,63
32	Gemeinden insgesamt ...	120,00	121,27	112,61	83,70

nach Ländern und Gemeindegrößenklassen

kommen

Hessen	Mecklenburg- Vorpommern	Nieder- sachsen	Nordrhein- Westfalen	Rheinland- Pfalz	Saarland	Lfd. Nr.
--------	----------------------------	--------------------	-------------------------	---------------------	----------	-------------

Euro

-	3 699	-	-	21 318	-	1
-	26 033	30 723	-	51 385	-	2
71 108	18 114	87 994	187 475	67 880	-	3
50 467	-	40 778	449 830	-	-	4
149 889	-	-	574 551	-	-	5
271 464	47 845	159 495	1 211 856	140 583	-	6
-	18 580	14 052	-	43 537	-	7
4 541	18 428	57 573	-	63 985	-	8
15 969	10 715	36 515	1 502	31 047	-	9
66 463	14 246	96 427	41 565	56 261	6 436	10
120 698	15 541	163 237	192 554	39 094	27 218	11
125 950	5 744	262 837	506 178	24 668	39 246	12
55 602	-	76 952	384 256	7 628	-	13
-	-	160 422	118 569	-	32 344	14
389 223	83 254	868 015	1 244 625	266 220	105 244	15
660 687	131 099	1 027 510	2 456 481	406 803	105 244	16

Einwohner

-	81,50	-	-	126,84	-	17
-	94,01	145,24	-	133,71	-	18
156,65	90,98	159,24	145,92	146,87	-	19
183,97	-	165,84	155,04	-	-	20
231,19	-	-	178,10	-	-	21
197,20	91,76	157,92	163,49	138,57	-	22
-	60,09	81,11	-	64,32	-	23
56,70	68,09	91,39	-	78,11	-	24
57,25	68,92	103,37	111,19	93,67	-	25
64,32	80,75	106,46	98,33	99,66	67,79	26
76,82	75,86	106,23	107,04	107,84	67,66	27
98,06	76,46	123,40	114,12	110,09	104,26	28
118,71	-	146,14	122,43	114,78	-	29
-	-	216,67	141,44	-	180,86	30
82,53	69,86	124,07	116,89	87,43	100,00	31
108,44	76,52	128,34	136,02	100,21	100,00	32

4 Istaufkommen und Grundbeträge 2005 der Grundsteuer B

4.1 Istauf

Lfd. Nr.	Gemeindegrößenklasse (Gemeinden mit ... bis unter ... Einwohnern)	Sachsen	Sachsen- Anhalt	Schleswig- Holstein	Thüringen
					1 000
Kreisfreie Städte					
1	20 000 - 50 000	3 792	-	-	7 866
2	50 000 - 100 000	23 579	8 492	20 647	5 802
3	100 000 - 200 000	-	-	-	18 278
4	200 000 - 500 000	165 462	46 236	60 113	21 111
5	500 000 und mehr	-	-	-	-
6	Zusammen ...	192 833	54 728	80 760	53 057
Kreisangehörige Gemeinden					
7	unter 1 000	544	19 966	25 742	15 135
8	1 000 - 3 000	29 083	25 835	37 051	21 251
9	3 000 - 5 000	38 475	8 776	17 118	20 284
10	5 000 - 10 000	49 140	19 333	37 576	15 034
11	10 000 - 20 000	51 989	18 071	47 732	10 805
12	20 000 - 50 000	49 358	46 929	47 912	32 211
13	50 000 - 100 000	-	-	7 534	-
14	100 000 und mehr	-	-	-	-
15	Zusammen ...	218 589	138 911	220 664	114 720
16	Gemeinden insgesamt ...	411 422	193 639	301 425	167 777
					Euro je
Kreisfreie Städte					
17	20 000 - 50 000	87,34	-	-	90,35
18	50 000 - 100 000	104,47	107,56	125,66	90,15
19	100 000 - 200 000	-	-	-	88,33
20	200 000 - 500 000	133,87	99,11	135,02	104,21
21	500 000 und mehr	-	-	-	-
22	Zusammen ...	128,12	100,33	132,50	94,58
Kreisangehörige Gemeinden					
23	unter 1 000	70,95	59,01	78,21	52,74
24	1 000 - 3 000	71,17	68,68	88,44	58,79
25	3 000 - 5 000	73,58	67,23	100,39	62,16
26	5 000 - 10 000	77,74	72,45	106,45	67,99
27	10 000 - 20 000	85,00	78,60	106,32	68,48
28	20 000 - 50 000	82,87	78,71	112,06	74,83
29	50 000 - 100 000	-	-	105,55	-
30	100 000 und mehr	-	-	-	-
31	Zusammen ...	78,67	71,68	99,42	64,30
32	Gemeinden insgesamt ...	96,05	77,97	106,55	71,54

nach Ländern und Gemeindegrößenklassen

kommen

Flächen- länder	Berlin	Bremen	Hamburg	Stadt- staaten	Nachrichtlich:		Lfd. Nr.
					Früheres Bundesgebiet	Neue Länder u. Berlin-Ost	
Euro							
84 714	-	-	-	-	69 357	15 357	1
264 081	-	-	-	-	187 497	76 584	2
661 236	-	21 815	-	21 815	619 869	63 182	3
1 092 331	-	-	-	-	859 522	232 809	4
1 099 867	587 494	122 646	383 402	1 093 542	2 012 284	181 125	5
3 202 228	587 494	144 460	383 402	1 115 356	3 748 529	569 055	6
153 132	-	-	-	-	92 926	60 207	7
445 986	-	-	-	-	337 485	108 501	8
400 521	-	-	-	-	310 538	89 983	9
812 564	-	-	-	-	680 523	132 042	10
1 171 767	-	-	-	-	1 025 595	146 172	11
1 616 772	-	-	-	-	1 423 212	193 560	12
653 191	-	-	-	-	653 191	-	13
324 507	-	-	-	-	324 507	-	14
5 578 443	-	-	-	-	4 847 980	730 464	15
8 780 672	587 494	144 460	383 402	1 115 356	8 596 509	1 299 519	16
Einwohner							
116,11	-	-	-	-	125,25	87,32	17
125,77	-	-	-	-	142,62	97,56	18
146,48	-	186,66	-	186,66	156,04	95,93	19
148,87	-	-	-	-	158,22	122,20	20
192,28	173,23	224,68	220,54	192,67	199,01	140,98	21
156,96	173,23	217,98	220,54	192,55	175,29	118,32	22
64,59	-	-	-	-	69,81	57,90	23
75,41	-	-	-	-	78,53	67,11	24
80,45	-	-	-	-	84,54	68,93	25
88,54	-	-	-	-	91,26	76,76	26
96,74	-	-	-	-	99,45	81,17	27
110,11	-	-	-	-	115,67	81,34	28
126,43	-	-	-	-	126,43	-	29
173,57	-	-	-	-	173,57	-	30
99,13	-	-	-	-	104,46	74,06	31
114,52	173,23	217,98	220,54	192,55	126,80	88,57	32

4 Istaufkommen und Grundbeträge 2005 der Grundsteuer B

4.2 Grund

Lfd. Nr.	Gemeindegrößenklasse (Gemeinden mit ... bis unter ... Einwohnern)	Deutschland	Baden- Württemberg	Bayern	Branden- burg
					1 000
Kreisfreie Städte					
1	20 000 - 50 000	23 405	-	13 699	-
2	50 000 - 100 000	66 114	2 303	18 895	2 965
3	100 000 - 200 000	155 404	19 872	23 408	6 018
4	200 000 - 500 000	232 053	29 924	28 012	-
5	500 000 und mehr	411 887	26 810	53 638	-
6	Zusammen ...	888 862	78 909	137 652	8 983
Kreisangehörige Gemeinden					
7	unter 1 000	49 687	1 088	1 860	1 838
8	1 000 - 3 000	138 083	16 222	36 922	4 196
9	3 000 - 5 000	125 264	26 329	39 526	3 526
10	5 000 - 10 000	255 835	57 062	62 537	10 004
11	10 000 - 20 000	359 585	67 008	68 186	13 997
12	20 000 - 50 000	463 280	88 910	33 841	16 235
13	50 000 - 100 000	172 491	31 785	2 033	-
14	100 000 und mehr	70 626	4 116	-	-
15	Zusammen ...	1 634 848	292 519	244 905	49 796
16	Gemeinden insgesamt ...	2 523 712	371 428	382 557	58 779
					Euro je
Kreisfreie Städte					
17	20 000 - 50 000	32,08	-	35,52	-
18	50 000 - 100 000	31,49	42,29	37,78	21,31
19	100 000 - 200 000	33,56	39,47	39,09	23,83
20	200 000 - 500 000	31,63	37,11	36,89	-
21	500 000 und mehr	36,14	45,32	42,76	-
22	Zusammen ...	33,93	40,35	39,35	22,93
Kreisangehörige Gemeinden					
23	unter 1 000	20,96	24,21	17,40	18,83
24	1 000 - 3 000	23,35	28,47	20,75	20,99
25	3 000 - 5 000	25,16	28,44	24,71	20,71
26	5 000 - 10 000	27,88	30,82	28,03	23,61
27	10 000 - 20 000	29,69	33,05	31,51	23,46
28	20 000 - 50 000	31,55	37,04	32,99	23,80
29	50 000 - 100 000	33,39	37,68	39,51	-
30	100 000 und mehr	37,78	36,72	-	-
31	Zusammen ...	29,05	33,33	27,34	22,94
32	Gemeinden insgesamt ...	30,60	34,61	30,71	22,94

nach Ländern und Gemeindegrößenklassen

beträge

Hessen	Mecklenburg- Vorpommern	Nieder- sachsen	Nordrhein- Westfalen	Rheinland- Pfalz	Saarland	Lfd. Nr.
--------	----------------------------	--------------------	-------------------------	---------------------	----------	-------------

Euro

-	948	-	-	5 735	-	1
-	6 393	7 402	-	14 146	-	2
16 681	4 313	20 851	38 125	17 568	-	3
10 625	-	9 062	94 659	-	-	4
32 585	-	-	117 694	-	-	5
59 891	11 654	37 315	250 478	37 450	-	6
-	6 044	4 168	-	13 789	-	7
1 728	5 967	17 243	-	20 101	-	8
6 271	3 375	10 836	391	9 797	-	9
26 733	4 384	28 517	11 074	17 439	2 265	10
46 513	4 626	48 643	50 826	12 140	9 472	11
46 343	1 745	74 745	132 115	7 371	12 178	12
17 714	-	20 261	95 557	2 244	-	13
-	-	31 227	27 761	-	7 522	14
145 302	26 140	235 639	317 724	82 879	31 437	15
205 193	37 795	272 954	568 202	120 329	31 437	16

Einwohner

-	20,89	-	-	34,12	-	17
-	23,09	34,99	-	36,81	-	18
36,75	21,66	37,73	29,67	38,01	-	19
38,73	-	36,85	32,63	-	-	20
50,26	-	-	36,48	-	-	21
43,51	22,35	36,95	33,79	36,91	-	22
-	19,55	24,06	-	20,37	-	23
21,58	22,05	27,37	-	24,54	-	24
22,48	21,71	30,68	28,94	29,56	-	25
25,87	24,85	31,48	26,20	30,89	23,86	26
29,60	22,58	31,65	28,25	33,49	23,55	27
36,08	23,23	35,09	29,79	32,90	32,35	28
37,82	-	38,48	30,45	33,76	-	29
-	-	42,18	33,12	-	42,06	30
30,81	21,93	33,68	29,84	27,22	29,87	31
33,68	22,06	34,09	31,46	29,64	29,87	32

4 Istaufkommen und Grundbeträge 2005 der Grundsteuer B

4.2 Grund

Lfd. Nr.	Gemeindegroßenklasse (Gemeinden mit ... bis unter ... Einwohnern)	Sachsen	Sachsen- Anhalt	Schleswig- Holstein	Thüringen
					1 000
	Kreisfreie Städte				
1	20 000 - 50 000	862	-	-	2 161
2	50 000 - 100 000	5 288	1 908	5 326	1 488
3	100 000 - 200 000	-	-	-	4 451
4	200 000 - 500 000	31 006	10 380	13 359	5 026
5	500 000 und mehr	-	-	-	-
6	Zusammen ...	37 156	12 289	18 685	13 126
	Kreisangehörige Gemeinden				
7	unter 1 000	149	6 107	9 734	4 910
8	1 000 - 3 000	7 676	7 630	13 557	6 841
9	3 000 - 5 000	10 074	2 535	6 085	6 519
10	5 000 - 10 000	12 671	5 690	12 705	4 755
11	10 000 - 20 000	13 207	5 168	16 338	3 461
12	20 000 - 50 000	12 205	12 432	15 636	9 524
13	50 000 - 100 000	-	-	2 898	-
14	100 000 und mehr	-	-	-	-
15	Zusammen ...	55 982	39 562	76 953	36 009
16	Gemeinden insgesamt ...	93 138	51 851	95 638	49 135
					Euro je
	Kreisfreie Städte				
17	20 000 - 50 000	19,85	-	-	24,82
18	50 000 - 100 000	23,43	24,17	32,42	23,12
19	100 000 - 200 000	-	-	-	21,51
20	200 000 - 500 000	25,09	22,25	30,01	24,81
21	500 000 und mehr	-	-	-	-
22	Zusammen ...	24,69	22,53	30,66	23,40
	Kreisangehörige Gemeinden				
23	unter 1 000	19,43	18,05	29,58	17,11
24	1 000 - 3 000	18,79	20,28	32,36	18,92
25	3 000 - 5 000	19,27	19,42	35,69	19,98
26	5 000 - 10 000	20,05	21,32	35,99	21,50
27	10 000 - 20 000	21,59	22,48	36,39	21,94
28	20 000 - 50 000	20,49	20,85	36,57	22,13
29	50 000 - 100 000	-	-	40,60	-
30	100 000 und mehr	-	-	-	-
31	Zusammen ...	20,15	20,41	34,67	20,18
32	Gemeinden insgesamt ...	21,74	20,88	33,81	20,95

nach Ländern und Gemeindegrößenklassen

beträge

Flächen- länder	Berlin	Bremen	Hamburg	Stadt- staaten	Nachrichtlich:		Lfd. Nr.
					Früheres Bundesgebiet	Neue Länder u. Berlin-Ost	
Euro							
23 405	-	-	-	-	19 434	3 971	1
66 114	-	-	-	-	48 072	18 042	2
151 288	-	4 116	-	4 116	140 621	14 782	3
232 053	-	-	-	-	185 641	46 412	4
230 727	89 014	21 146	71 000	181 160	384 444	27 443	5
703 587	89 014	25 262	71 000	185 276	778 212	110 650	6
49 687	-	-	-	-	30 639	19 048	7
138 083	-	-	-	-	105 773	32 310	8
125 264	-	-	-	-	99 235	26 029	9
255 835	-	-	-	-	218 331	37 504	10
359 585	-	-	-	-	319 126	40 459	11
463 280	-	-	-	-	411 139	52 141	12
172 491	-	-	-	-	172 491	-	13
70 626	-	-	-	-	70 626	-	14
1 634 848	-	-	-	-	1 427 359	207 489	15
2 338 436	89 014	25 262	71 000	185 276	2 205 571	318 141	16
Einwohner							
32,08	-	-	-	-	35,10	22,58	17
31,49	-	-	-	-	36,57	22,98	18
33,51	-	35,22	-	35,22	35,40	22,44	19
31,63	-	-	-	-	34,17	24,36	20
40,34	26,25	38,74	40,84	31,92	38,02	21,36	21
34,49	26,25	38,12	40,84	31,98	36,39	23,01	22
20,96	-	-	-	-	23,02	18,32	23
23,35	-	-	-	-	24,61	19,98	24
25,16	-	-	-	-	27,02	19,94	25
27,88	-	-	-	-	29,28	21,80	26
29,69	-	-	-	-	30,95	22,47	27
31,55	-	-	-	-	33,42	21,91	28
33,39	-	-	-	-	33,39	-	29
37,78	-	-	-	-	37,78	-	30
29,05	-	-	-	-	30,75	21,04	31
30,50	26,25	38,12	40,84	31,98	32,53	21,68	32

5 Istaufkommen und Grundbeträge 2005 der Gewerbesteuer

5.1 Istauf

Lfd. Nr.	Gemeindegroßenklasse (Gemeinden mit ... bis unter ... Einwohnern)	Deutschland	Baden- Württemberg	Bayern	Branden- burg
					1 000
Kreisfreie Städte					
1	20 000 - 50 000	320 839	-	223 825	-
2	50 000 - 100 000	735 364	39 290	289 204	23 629
3	100 000 - 200 000	2 175 623	278 484	292 896	78 714
4	200 000 - 500 000	3 472 744	526 175	413 926	-
5	500 000 und mehr	8 222 554	543 412	1 362 000	-
6	Zusammen ...	14 927 127	1 387 361	2 581 851	102 343
Kreisangehörige Gemeinden					
7	unter 1 000	302 721	8 017	13 012	13 377
8	1 000 - 3 000	991 125	138 011	310 480	20 236
9	3 000 - 5 000	1 055 105	269 365	356 686	18 993
10	5 000 - 10 000	2 475 156	569 285	753 395	59 788
11	10 000 - 20 000	3 801 383	885 304	968 277	148 399
12	20 000 - 50 000	5 385 644	1 122 929	402 624	125 890
13	50 000 - 100 000	2 163 304	403 082	22 407	-
14	100 000 und mehr	1 027 364	47 296	-	-
15	Zusammen ...	17 201 801	3 443 289	2 826 881	386 683
16	Gemeinden insgesamt ...	32 128 927	4 830 650	5 408 732	489 026
					Euro je
Kreisfreie Städte					
17	20 000 - 100 000	439,73	-	580,33	-
18	50 000 - 100 000	350,22	721,53	578,28	169,88
19	100 000 - 200 000	469,78	553,12	489,17	311,62
20	200 000 - 500 000	473,28	652,57	545,07	-
21	500 000 und mehr	721,53	918,62	1 085,86	-
22	Zusammen ...	569,86	709,36	738,04	261,29
Kreisangehörige Gemeinden					
23	unter 1 000	127,68	178,37	121,71	137,03
24	1 000 - 3 000	167,58	242,20	174,46	101,22
25	3 000 - 5 000	211,92	290,94	222,96	111,56
26	5 000 - 10 000	269,71	307,49	337,67	141,08
27	10 000 - 20 000	313,82	436,65	447,43	248,69
28	20 000 - 50 000	366,78	467,84	392,55	184,56
29	50 000 - 100 000	418,73	477,86	435,42	-
30	100 000 und mehr	549,50	421,91	-	-
31	Zusammen ...	305,68	392,38	315,55	178,16
32	Gemeinden insgesamt ...	389,59	450,15	434,19	190,87

nach Ländern und Gemeindegrößenklassen

kommen

Hessen	Mecklenburg- Vorpommern	Nieder- sachsen	Nordrhein- Westfalen	Rheinland- Pfalz	Saarland	Lfd. Nr.
--------	----------------------------	--------------------	-------------------------	---------------------	----------	-------------

Euro

-	10 965	-	-	54 891	-	1
-	57 159	52 444	-	138 142	-	2
325 480	36 403	287 941	471 762	343 166	-	3
236 413	-	98 388	1 417 339	-	-	4
1 095 632	-	-	2 312 963	-	-	5
1 657 526	104 526	438 774	4 202 064	536 200	-	6
-	22 093	16 427	-	62 062	-	7
11 268	27 553	90 486	-	129 219	-	8
37 487	18 971	72 471	2 553	86 787	-	9
218 968	54 139	213 600	102 363	170 130	18 458	10
385 043	34 093	361 860	526 084	115 584	55 219	11
570 567	11 369	699 800	1 607 656	155 453	196 609	12
265 999	-	230 967	1 169 991	19 769	-	13
-	-	510 750	370 309	-	99 009	14
1 489 333	168 218	2 196 360	3 778 956	739 004	369 295	15
3 146 858	272 745	2 635 134	7 981 019	1 275 203	369 295	16

Einwohner

-	241,58	-	-	326,59	-	17
-	206,40	247,93	-	359,47	-	18
717,04	182,83	521,09	367,20	742,52	-	19
861,82	-	400,12	488,50	-	-	20
1 689,94	-	-	716,96	-	-	21
1 204,10	200,46	434,43	566,91	528,52	-	22
-	71,45	94,81	-	91,69	-	23
140,70	101,81	143,63	-	157,74	-	24
134,39	122,03	205,16	188,99	261,85	-	25
211,92	306,86	235,83	242,15	301,37	194,43	26
245,05	166,41	235,48	292,45	318,83	137,26	27
444,24	151,33	328,54	362,44	693,75	522,31	28
567,90	-	438,63	372,78	297,47	-	29
-	-	689,83	441,74	-	553,62	30
315,78	141,15	313,95	354,91	242,69	350,88	31
516,48	159,21	329,15	441,92	314,12	350,88	32

5 Istaufkommen und Grundbeträge 2005 der Gewerbesteuer

5.1 Istauf

Lfd. Nr.	Gemeindegroßenklasse (Gemeinden mit ... bis unter ... Einwohnern)	Sachsen	Sachsen-Anhalt	Schleswig-Holstein	Thüringen
					1 000
Kreisfreie Städte					
1	20 000 - 50 000	5 286	-	-	25 872
2	50 000 - 100 000	50 493	16 779	60 187	8 037
3	100 000 - 200 000	-	-	-	34 458
4	200 000 - 500 000	429 844	85 894	202 038	62 728
5	500 000 und mehr	-	-	-	-
6	Zusammen ...	485 623	102 672	262 224	131 096
Kreisangehörige Gemeinden					
7	unter 1 000	1 186	57 332	78 827	30 388
8	1 000 - 3 000	49 537	106 637	59 296	48 402
9	3 000 - 5 000	84 128	13 794	39 989	53 881
10	5 000 - 10 000	98 463	83 963	98 927	33 677
11	10 000 - 20 000	122 257	43 552	130 040	25 670
12	20 000 - 50 000	118 602	113 895	184 501	75 748
13	50 000 - 100 000	-	-	51 089	-
14	100 000 und mehr	-	-	-	-
15	Zusammen ...	474 173	419 173	642 670	267 766
16	Gemeinden insgesamt ...	959 796	521 846	904 895	398 862
					Euro je
Kreisfreie Städte					
17	20 000 - 50 000	121,75	-	-	297,17
18	50 000 - 100 000	223,72	212,52	366,31	124,87
19	100 000 - 200 000	-	-	-	166,51
20	200 000 - 500 000	347,78	184,11	453,81	309,63
21	500 000 und mehr	-	-	-	-
22	Zusammen ...	322,66	188,22	430,22	233,70
Kreisangehörige Gemeinden					
23	unter 1 000	154,69	169,45	239,50	105,89
24	1 000 - 3 000	121,23	283,47	141,54	133,90
25	3 000 - 5 000	160,88	105,67	234,52	165,10
26	5 000 - 10 000	155,78	314,64	280,24	152,29
27	10 000 - 20 000	199,89	189,43	289,65	162,69
28	20 000 - 50 000	199,13	191,02	431,52	175,97
29	50 000 - 100 000	-	-	715,77	-
30	100 000 und mehr	-	-	-	-
31	Zusammen ...	170,66	216,29	289,56	150,08
32	Gemeinden insgesamt ...	224,06	210,12	319,87	170,08

nach Ländern und Gemeindegrößenklassen

kommen

Flächen- länder	Berlin	Bremen	Hamburg	Stadt- staaten	Nachrichtlich:		Lfd. Nr.
					Früheres Bundesgebiet	Neue Länder u. Berlin-Ost	
Euro							
320 839	-	-	-	-	278 716	42 123	1
735 364	-	-	-	-	579 267	156 097	2
2 149 304	-	26 319	-	26 319	2 026 048	149 575	3
3 472 744	-	-	-	-	2 894 279	578 466	4
5 314 007	897 436	277 040	1 734 071	2 908 547	7 980 233	242 321	5
11 992 261	897 436	303 359	1 734 071	2 934 866	13 758 545	1 168 582	6
302 721	-	-	-	-	178 345	124 375	7
991 125	-	-	-	-	738 760	252 365	8
1 055 105	-	-	-	-	865 338	189 767	9
2 475 156	-	-	-	-	2 145 126	330 030	10
3 801 383	-	-	-	-	3 427 411	373 972	11
5 385 644	-	-	-	-	4 940 140	445 504	12
2 163 304	-	-	-	-	2 163 304	-	13
1 027 364	-	-	-	-	1 027 364	-	14
17 201 801	-	-	-	-	15 485 788	1 716 013	15
29 194 061	897 436	303 359	1 734 071	2 934 866	29 244 331	2 884 596	16
Einwohner							
439,73	-	-	-	-	503,32	239,52	17
350,22	-	-	-	-	440,61	198,84	18
476,11	-	225,21	-	225,21	510,01	227,10	19
473,28	-	-	-	-	532,77	303,64	20
928,98	264,62	507,52	997,46	512,45	789,24	188,61	21
587,81	264,62	457,74	997,46	506,66	643,38	242,98	22
127,68	-	-	-	-	133,98	119,61	23
167,58	-	-	-	-	171,90	156,09	24
211,92	-	-	-	-	235,57	145,36	25
269,71	-	-	-	-	287,67	191,85	26
313,82	-	-	-	-	332,37	207,66	27
366,78	-	-	-	-	401,51	187,22	28
418,73	-	-	-	-	418,73	-	29
549,50	-	-	-	-	549,50	-	30
305,68	-	-	-	-	333,67	173,99	31
-	-	-	-	-	-	-	
380,75	264,62	457,74	997,46	506,66	431,36	196,60	32

5 Istaufkommen und Grundbeträge 2005 der Gewerbesteuer

5.2 Grund

Lfd. Nr.	Gemeindegroßenklasse (Gemeinden mit ... bis unter ... Einwohnern)	Deutschland	Baden- Württemberg	Bayern	Branden- burg
					1 000
Kreisfreie Städte					
1	20 000 - 50 000	89 527	-	64 996	-
2	50 000 - 100 000	187 660	10 339	75 008	6 578
3	100 000 - 200 000	527 145	74 164	70 319	19 037
4	200 000 - 500 000	789 116	128 403	91 189	-
5	500 000 und mehr	1 790 958	129 384	277 959	-
6	Zusammen ...	3 384 408	342 290	579 471	25 615
Kreisangehörige Gemeinden					
7	unter 1 000	109 691	2 393	4 111	5 928
8	1 000 - 3 000	315 169	41 281	98 141	6 583
9	3 000 - 5 000	321 717	80 381	111 233	6 750
10	5 000 - 10 000	752 501	169 643	233 929	19 079
11	10 000 - 20 000	1 133 272	271 866	300 755	56 752
12	20 000 - 50 000	1 470 000	320 797	119 486	39 352
13	50 000 - 100 000	542 890	110 763	6 402	-
14	100 000 und mehr	233 850	13 513	-	-
15	Zusammen ...	4 879 088	1 010 637	874 057	134 444
16	Gemeinden insgesamt ...	8 263 495	1 352 927	1 453 528	160 059
					Euro je
Kreisfreie Städte					
17	20 000 - 50 000	122,70	-	168,52	-
18	50 000 - 100 000	89,37	189,87	149,98	47,29
19	100 000 - 200 000	113,83	147,30	117,44	75,36
20	200 000 - 500 000	107,54	159,25	120,08	-
21	500 000 und mehr	157,16	218,72	221,60	-
22	Zusammen ...	129,20	175,01	165,65	65,40
Kreisangehörige Gemeinden					
23	unter 1 000	46,26	53,24	38,45	60,73
24	1 000 - 3 000	53,29	72,44	55,15	32,93
25	3 000 - 5 000	64,62	86,82	69,53	39,65
26	5 000 - 10 000	82,00	91,63	104,85	45,02
27	10 000 - 20 000	93,56	134,09	138,98	95,11
28	20 000 - 50 000	100,11	133,65	116,50	57,69
29	50 000 - 100 000	105,08	131,31	124,40	-
30	100 000 und mehr	125,08	120,55	-	-
31	Zusammen ...	86,70	115,17	97,57	61,94
32	Gemeinden insgesamt ...	100,20	126,07	116,68	62,47

nach Ländern und Gemeindegrößenklassen

beträge

Hessen	Mecklenburg- Vorpommern	Nieder- sachsen	Nordrhein- Westfalen	Rheinland- Pfalz	Saarland	Lfd. Nr.
--------	----------------------------	--------------------	-------------------------	---------------------	----------	-------------

Euro

-	2 885	-	-	13 702	-	1
-	14 786	12 839	-	34 755	-	2
75 233	8 667	73 164	103 527	88 116	-	3
53 730	-	21 864	316 908	-	-	4
223 598	-	-	509 215	-	-	5
352 562	26 339	107 867	929 650	136 573	-	6
-	8 261	5 003	-	17 906	-	7
3 551	9 724	27 321	-	37 184	-	8
11 849	6 461	21 592	633	25 449	-	9
68 308	23 893	63 684	25 570	47 967	4 819	10
115 187	10 343	107 910	130 447	32 714	14 028	11
169 620	3 790	194 703	393 177	42 381	46 832	12
69 269	-	62 049	276 630	5 005	-	13
-	-	112 926	84 278	-	23 133	14
437 784	62 473	595 187	910 735	208 605	88 812	15
790 345	88 811	703 054	1 840 385	345 179	88 812	16

Einwohner

-	63,56	-	-	81,53	-	17
-	53,39	60,70	-	90,44	-	18
165,74	43,53	132,41	80,58	190,66	-	19
195,87	-	88,92	109,23	-	-	20
344,89	-	-	157,84	-	-	21
256,12	50,51	106,80	125,42	134,62	-	22
-	26,72	28,88	-	26,45	-	23
44,34	35,93	43,37	-	45,39	-	24
42,48	41,56	61,13	46,86	76,78	-	25
66,11	135,43	70,31	60,49	84,97	50,76	26
73,31	50,48	70,22	72,52	90,24	34,87	27
132,06	50,45	91,41	88,64	189,14	124,41	28
147,89	-	117,84	88,14	75,31	-	29
-	-	152,52	100,54	-	129,35	30
92,82	52,42	85,08	85,53	68,51	84,38	31
129,72	51,84	87,82	101,90	85,03	84,38	32

5 Istaufkommen und Grundbeträge 2005 der Gewerbesteuer

5.2 Grund

Lfd. Nr.	Gemeindegrößenklasse (Gemeinden mit ... bis unter ... Einwohnern)	Sachsen	Sachsen- Anhalt	Schleswig- Holstein	Thüringen
					1 000
Kreisfreie Städte					
1	20 000 - 50 000	1 215	-	-	6 729
2	50 000 - 100 000	11 224	3 967	16 050	2 115
3	100 000 - 200 000	-	-	-	8 255
4	200 000 - 500 000	95 267	19 087	46 986	15 682
5	500 000 und mehr	-	-	-	-
6	Zusammen ...	107 706	23 054	63 035	32 781
Kreisangehörige Gemeinden					
7	unter 1 000	314	22 325	32 878	10 571
8	1 000 - 3 000	13 184	44 016	18 940	15 244
9	3 000 - 5 000	22 508	4 194	13 085	17 582
10	5 000 - 10 000	26 119	27 698	31 357	10 435
11	10 000 - 20 000	31 783	13 115	40 384	7 988
12	20 000 - 50 000	30 440	31 305	56 060	22 057
13	50 000 - 100 000	-	-	12 772	-
14	100 000 und mehr	-	-	-	-
15	Zusammen ...	124 348	142 654	205 476	83 876
16	Gemeinden insgesamt ...	232 054	165 708	268 511	116 658
					Euro je
Kreisfreie Städte					
17	20 000 - 50 000	27,99	-	-	77,29
18	50 000 - 100 000	49,73	50,24	97,68	32,86
19	100 000 - 200 000	-	-	-	39,89
20	200 000 - 500 000	77,08	40,91	105,54	77,41
21	500 000 und mehr	-	-	-	-
22	Zusammen ...	71,56	42,26	103,42	58,44
Kreisangehörige Gemeinden					
23	unter 1 000	40,95	65,99	99,89	36,84
24	1 000 - 3 000	32,26	117,01	45,21	42,17
25	3 000 - 5 000	43,04	32,13	76,74	53,88
26	5 000 - 10 000	41,32	103,80	88,83	47,19
27	10 000 - 20 000	51,97	57,04	89,95	50,63
28	20 000 - 50 000	51,11	52,50	131,11	51,24
29	50 000 - 100 000	-	-	178,94	-
30	100 000 und mehr	-	-	-	-
31	Zusammen ...	44,75	73,61	92,58	47,01
32	Gemeinden insgesamt ...	54,17	66,72	94,91	49,74

nach Ländern und Gemeindegrößenklassen

beträge

Flächen- länder	Berlin	Bremen	Hamburg	Stadt- staaten	Nachrichtlich:		Lfd. Nr.
					Früheres Bundesgebiet	Neue Länder u. Berlin-Ost	
Euro							
89 527	-	-	-	-	78 698	10 829	1
187 660	-	-	-	-	148 991	38 670	2
520 482	-	6 663	-	6 663	491 186	35 959	3
789 116	-	-	-	-	659 080	130 036	4
1 140 156	218 887	62 964	368 951	650 802	1 731 855	59 103	5
2 726 943	218 887	69 627	368 951	657 465	3 109 810	274 598	6
109 691	-	-	-	-	62 291	47 399	7
315 169	-	-	-	-	226 418	88 751	8
321 717	-	-	-	-	264 222	57 495	9
752 501	-	-	-	-	645 277	107 224	10
1 133 272	-	-	-	-	1 013 290	119 981	11
1 470 000	-	-	-	-	1 343 056	126 944	12
542 890	-	-	-	-	542 890	-	13
233 850	-	-	-	-	233 850	-	14
4 879 088	-	-	-	-	4 331 293	547 795	15
7 606 031	218 887	69 627	368 951	657 465	7 441 102	822 393	16
Einwohner							
122,70	-	-	-	-	142,12	61,58	17
89,37	-	-	-	-	113,33	49,26	18
115,30	-	57,02	-	57,02	123,65	54,60	19
107,54	-	-	-	-	121,32	68,26	20
199,32	64,54	115,35	212,23	114,66	171,28	46,00	21
133,66	64,54	105,06	212,23	113,50	145,42	57,10	22
46,26	-	-	-	-	46,80	45,58	23
53,29	-	-	-	-	52,68	54,89	24
64,62	-	-	-	-	71,93	44,04	25
82,00	-	-	-	-	86,54	62,33	26
93,56	-	-	-	-	98,26	66,62	27
100,11	-	-	-	-	109,16	53,35	28
105,08	-	-	-	-	105,08	-	29
125,08	-	-	-	-	125,08	-	30
86,70	-	-	-	-	93,32	55,54	31
99,20	64,54	105,06	212,23	113,50	109,76	56,05	32

6 Hebe

6.1 Gewogene Durchschnittshebesätze 2005

Pro

Lfd. Nr.	Gemeindegrößenklasse (Gemeinden mit ... bis unter ... Einwohnern)	Deutsch-land	Baden-Württem-berg	Bayern	Branden-burg	Hessen	Mecklen-burg-Vorpom-mern	Nieder-sachsen	Nord-rhein-West-falen	Rhein-land-Pfalz	Saar-land
Grund											
Kreisfreie Städte											
1	20 000 - 50 000	273	-	267	-	-	300	-	-	286	-
2	50 000 - 100 000	304	450	281	325	-	242	365	-	276	-
3	100 000 - 200 000	288	309	323	318	337	250	320	228	302	-
4	200 000 - 500 000	278	389	337	-	275	-	320	239	-	-
5	500 000 und mehr	234	420	490	-	175	-	-	203	-	-
6	Zusammen ...	273	363	316	322	243	252	331	224	285	-
Kr.ang. Gemeinden											
7	unter 1 000	277	328	370	266	-	238	346	-	287	-
8	1 000 - 3 000	313	348	348	247	285	245	343	-	283	-
9	3 000 - 5 000	306	333	326	231	282	240	338	221	279	-
10	5 000 - 10 000	303	336	324	254	270	234	337	216	287	236
11	10 000 - 20 000	285	329	326	253	271	229	336	211	276	248
12	20 000 - 50 000	272	318	308	260	272	237	338	218	285	250
13	50 000 - 100 000	248	311	335	-	242	-	308	226	270	-
14	100 000 und mehr	282	320	-	-	-	-	441	217	-	275
15	Zusammen ...	293	332	334	251	272	239	339	216	284	247
16	Gemeinden insges. ...	292	333	334	252	271	239	339	217	284	247
Grund											
Kreisfreie Städte											
17	20 000 - 50 000	362	-	351	-	-	390	-	-	372	-
18	50 000 - 100 000	399	455	393	428	-	407	415	-	363	-
19	100 000 - 200 000	440	419	429	445	426	420	422	492	386	-
20	200 000 - 500 000	471	413	481	-	475	-	450	475	-	-
21	500 000 und mehr	533	420	490	-	460	-	-	488	-	-
22	Zusammen ...	486	418	450	439	453	411	427	484	375	-
Kr.ang. Gemeinden											
23	unter 1 000	308	306	337	325	-	307	337	-	316	-
24	1 000 - 3 000	323	322	331	331	263	309	334	-	318	-
25	3 000 - 5 000	320	316	317	333	255	318	337	384	317	-
26	5 000 - 10 000	318	316	312	343	249	325	338	375	323	284
27	10 000 - 20 000	326	325	319	356	259	336	336	379	322	287
28	20 000 - 50 000	349	346	323	365	272	329	352	383	335	322
29	50 000 - 100 000	379	359	350	-	314	-	380	402	340	-
30	100 000 und mehr	459	320	-	-	-	-	514	427	-	430
31	Zusammen ...	341	332	320	351	268	318	368	392	321	335
32	Gemeinden insges. ...	392	350	367	365	322	347	376	432	338	335
Gewerbe											
Kreisfreie Städte											
33	20 000 - 50 000	358	-	344	-	-	380	-	-	401	-
34	50 000 - 100 000	392	380	386	359	-	387	408	-	397	-
35	100 000 - 200 000	413	375	417	413	433	420	394	456	389	-
36	200 000 - 500 000	440	410	454	-	440	-	450	447	-	-
37	500 000 und mehr	459	420	490	-	490	-	-	454	-	-
38	Zusammen ...	441	405	446	400	470	397	407	452	393	-
Kr.ang. Gemeinden											
39	unter 1 000	276	335	317	226	-	267	328	-	347	-
40	1 000 - 3 000	314	334	316	307	317	283	331	-	348	-
41	3 000 - 5 000	328	335	321	281	316	294	336	403	341	-
42	5 000 - 10 000	329	336	322	313	321	227	335	400	355	383
43	10 000 - 20 000	335	326	322	261	334	330	335	403	353	393
44	20 000 - 50 000	366	350	337	320	336	300	359	409	367	420
45	50 000 - 100 000	398	364	350	-	384	-	372	423	395	-
46	100 000 und mehr	439	350	-	-	-	-	452	439	-	428
47	Zusammen ...	353	341	323	288	340	269	369	415	354	416
48	Gemeinden insges. ...	389	357	372	306	398	307	375	434	369	416

sätze

nach Ländern und Gemeindegrößenklassen

zent

Sachsen	Sachsen-Anhalt	Schleswig-Holstein	Thüringen	Flächenländer	Berlin	Bremen	Hamburg	Stadtstaaten	Nachrichtlich:		Lfd. Nr.
									Früheres Bundesgebiet	Neue Länder u. Berlin-Ost	
steuer A											
290	-	-	223	273	-	-	-	-	275	250	1
344	259	366	290	304	-	-	-	-	308	296	2
-	-	-	253	289	-	220	-	220	290	274	3
301	250	350	220	278	-	-	-	-	283	267	4
-	-	-	-	245	150	250	225	220	236	-	5
309	252	354	238	280	150	247	225	220	274	272	6
285	281	261	229	277	-	-	-	-	297	255	7
291	288	274	234	313	-	-	-	-	330	265	8
291	312	272	239	306	-	-	-	-	321	264	9
305	295	286	231	303	-	-	-	-	309	275	10
292	271	286	222	285	-	-	-	-	288	263	11
299	284	285	250	272	-	-	-	-	272	274	12
-	-	250	-	248	-	-	-	-	248	-	13
-	-	-	-	282	-	-	-	-	282	-	14
295	286	269	234	293	-	-	-	-	301	264	15
295	285	270	234	292	150	247	225	220	300	264	16
steuer B											
440	-	-	364	362	-	-	-	-	357	387	17
446	445	388	390	399	-	-	-	-	390	424	18
-	-	-	411	437	-	530	-	530	441	427	19
534	445	450	420	471	-	-	-	-	463	502	20
-	-	-	-	477	660	580	540	604	523	-	21
519	445	432	404	455	660	572	540	602	482	514	22
366	327	264	308	308	-	-	-	-	303	316	23
379	339	274	311	323	-	-	-	-	319	336	24
382	346	281	311	320	-	-	-	-	313	346	25
388	340	296	316	318	-	-	-	-	312	352	26
394	350	292	312	326	-	-	-	-	321	361	27
404	377	306	338	349	-	-	-	-	346	371	28
-	-	260	-	379	-	-	-	-	379	-	29
-	-	-	-	459	-	-	-	-	459	-	30
390	351	287	319	341	-	-	-	-	340	352	31
442	373	315	341	375	660	572	540	602	390	408	32
steuer											
435	-	-	384	358	-	-	-	-	354	389	33
450	423	375	380	392	-	-	-	-	389	404	34
-	-	-	417	413	-	395	-	395	412	416	35
451	450	430	400	440	-	-	-	-	439	445	36
-	-	-	-	466	410	440	470	447	461	-	37
451	445	416	400	440	410	436	470	446	442	426	38
377	257	240	287	276	-	-	-	-	286	262	39
376	242	314	318	314	-	-	-	-	326	284	40
374	329	306	306	328	-	-	-	-	328	330	41
377	303	315	323	329	-	-	-	-	332	308	42
385	332	322	321	335	-	-	-	-	338	312	43
390	364	329	343	366	-	-	-	-	368	351	44
-	-	400	-	398	-	-	-	-	398	-	45
-	-	-	-	439	-	-	-	-	439	-	46
381	294	313	319	353	-	-	-	-	358	313	47
414	315	337	342	384	410	436	470	446	393	351	48

6 Hebe

6.2 Streuung der Hebesätze der Grundsteuer A

6.2.1 Streuung

Lfd. Nr.	Land	Gemeinden		Hebesatzgruppe						
		ins- gesamt	die die Steuer erheben	1	101	126	151	176	201	226
				- 100	- 125	- 150	- 175	- 200	- 225	- 250
Anzahl										
1	Deutschland	12 341	12 334	1	6	7	29	1 330	380	1 348
2	Baden-Württemberg	1 111	1 111	-	1	-	-	4	2	25
3	Bayern	2 056	2 056	-	-	1	2	10	6	80
4	Brandenburg	421	420	-	-	1	-	145	26	118
5	Hessen	426	422	-	-	-	4	22	42	87
6	Mecklenburg-Vorpommern	851	851	-	-	-	-	348	32	266
7	Niedersachsen	1 025	1 025	-	-	-	-	-	-	9
8	Nordrhein-Westfalen	396	396	-	-	3	18	144	68	90
9	Rheinland-Pfalz	2 306	2 306	-	-	-	-	1	8	49
10	Saarland	52	52	-	-	-	-	-	3	32
11	Sachsen	514	514	-	-	-	-	1	1	31
12	Sachsen-Anhalt	1 056	1 056	-	-	-	-	112	33	169
13	Schleswig-Holstein	1 125	1 123	-	5	1	5	46	64	158
14	Thüringen	998	998	1	-	-	-	497	93	233
15	Flächenländer	12 337	12 330	1	6	6	29	1 330	378	1 347
16	Berlin	1	1	-	-	1	-	-	-	-
17	Bremen	2	2	-	-	-	-	-	1	1
18	Hamburg	1	1	-	-	-	-	-	1	-
19	Stadtstaaten	4	4	-	-	1	-	-	2	1
Nachrichtlich:										
20	Früheres Bundesgebiet	8 501	8 495	-	6	6	29	227	195	531
21	Neue Länder und Berlin-Ost	3 841	3 840	1	-	2	-	1 103	185	817

6.2.2 Streuung

Lfd. Nr.	Gemeindegrößenklasse (Gemeinden mit ... bis unter ... Einwohnern)	Gemeinden		Hebesatzgruppe						
		ins- gesamt	die die Steuer erheben	1	101	126	151	176	201	226
				- 100	- 125	- 150	- 175	- 200	- 225	- 250
Anzahl										
Kreisfreie Städte										
1	20 000 - 50 000	17	17	-	-	-	-	2	1	3
2	50 000 - 100 000	30	30	-	-	-	-	2	-	3
3	100 000 - 200 000	33	33	-	-	-	-	-	4	10
4	200 000 - 500 000	25	25	-	-	-	-	-	5	6
5	500 000 und mehr	11	11	-	-	1	3	1	1	1
6	Zusammen ...	116	116	-	-	1	3	5	11	23
Kreisangehörige Gemeinden										
7	unter 1 000	4 847	4 846	1	5	1	4	791	147	638
8	1 000 - 3 000	3 323	3 322	-	1	2	1	217	55	247
9	3 000 - 5 000	1 290	1 290	-	-	-	-	66	35	97
10	5 000 - 10 000	1 304	1 302	-	-	-	3	71	46	137
11	10 000 - 20 000	875	873	-	-	-	8	93	39	117
12	20 000 - 50 000	497	496	-	-	3	4	68	39	76
13	50 000 - 100 000	77	77	-	-	-	6	16	7	11
14	100 000 und mehr	12	12	-	-	-	-	3	1	2
15	Zusammen ...	12 225	12 218	1	6	6	26	1 325	369	1 325
16	Gemeinden insgesamt ...	12 341	12 334	1	6	7	29	1 330	380	1 348

sätze

2005 nach Hebesatzgruppen

nach Ländern

von ... bis ... %											Gewogener Durch- schnitts- hebesatz	Lfd. Nr.
251 - 275	276 - 300	301 - 325	326 - 350	351 - 375	376 - 400	401 - 425	426 - 450	451 - 475	476 - 500	über 500		
der Gemeinden											%	
1 950	3 501	1 292	1 413	269	479	94	108	12	57	58	292	1
43	302	288	245	64	84	18	14	2	8	11	333	2
85	591	290	543	101	213	20	51	7	35	21	334	3
15	88	4	3	-	2	-	3	-	-	15	252	4
79	120	25	34	3	4	-	2	-	-	-	271	5
8	171	2	18	4	1	-	-	-	1	-	239	6
28	197	225	275	72	116	49	32	2	11	9	339	7
43	18	7	2	1	2	-	-	-	-	-	217	8
958	911	199	137	18	18	3	2	-	-	2	284	9
15	2	-	-	-	-	-	-	-	-	-	247	10
80	301	30	60	1	6	2	-	-	1	-	295	11
120	450	55	75	4	30	2	4	1	1	-	285	12
474	190	165	13	1	1	-	-	-	-	-	270	13
2	160	2	8	-	2	-	-	-	-	-	234	14
1 950	3 501	1 292	1 413	269	479	94	108	12	57	58	292	15
-	-	-	-	-	-	-	-	-	-	-	150	16
-	-	-	-	-	-	-	-	-	-	-	247	17
-	-	-	-	-	-	-	-	-	-	-	225	18
-	-	-	-	-	-	-	-	-	-	-	220	19
1 725	2 331	1 199	1 249	260	438	90	101	11	54	43	300	20
225	1 170	93	164	9	41	4	7	1	3	15	264	21

nach Gemeindegrößenklassen

von ... bis ... %											Gewogener Durch- schnitts- hebesatz	Lfd. Nr.
251 - 275	276 - 300	301 - 325	326 - 350	351 - 375	376 - 400	401 - 425	426 - 450	451 - 475	476 - 500	über 500		
der Gemeinden											%	
2	8	1	-	-	-	-	-	-	-	-	273	1
5	9	1	4	1	2	2	-	1	-	-	304	2
4	4	2	7	-	1	-	1	-	-	-	288	3
3	3	2	4	1	-	-	-	-	1	-	278	4
2	-	-	-	-	-	1	-	-	1	-	234	5
16	24	6	15	2	3	3	1	1	2	-	273	6
1 042	1 344	352	316	34	93	22	30	4	7	15	277	7
451	990	382	530	102	197	30	49	3	36	29	313	8
127	455	181	195	34	65	12	13	2	5	3	306	9
149	359	198	200	50	53	15	11	-	4	6	303	10
92	217	117	106	22	45	6	3	2	3	3	285	11
62	99	51	46	21	20	6	1	-	-	-	272	12
10	11	4	5	4	3	-	-	-	-	-	248	13
1	2	1	-	-	-	-	-	-	-	2	282	14
1 934	3 477	1 286	1 398	267	476	91	107	11	55	58	293	15
1 950	3 501	1 292	1 413	269	479	94	108	12	57	58	292	16

6 Hebe

6.3 Streuung der Hebesätze der Grundsteuer B

6.3.1 Streuung

Lfd. Nr.	Land	Gemeinden		Hebesatzgruppe						
		ins- gesamt	die die Steuer erheben	1	101	126	151	176	201	226
				-	-	-	-	-	-	-
				100	125	150	175	200	225	250
				Anzahl						
1	Deutschland	12 341	12 340	-	6	3	6	71	113	392
2	Baden-Württemberg	1 111	1 111	-	1	-	-	3	4	21
3	Bayern	2 056	2 056	-	-	1	-	3	5	68
4	Brandenburg	421	421	-	-	-	-	-	-	1
5	Hessen	426	426	-	-	1	-	19	60	142
6	Mecklenburg-Vorpommern	851	851	-	-	-	-	2	1	5
7	Niedersachsen	1 025	1 025	-	-	-	-	-	-	8
8	Nordrhein-Westfalen	396	396	-	-	-	-	-	-	2
9	Rheinland-Pfalz	2 306	2 306	-	-	-	-	-	1	10
10	Saarland	52	52	-	-	-	-	-	-	2
11	Sachsen	514	514	-	-	-	-	-	-	-
12	Sachsen-Anhalt	1 056	1 056	-	-	-	-	-	-	-
13	Schleswig-Holstein	1 125	1 124	-	5	1	6	40	42	133
14	Thüringen	998	998	-	-	-	-	4	-	-
15	Flächenländer	12 337	12 336	-	6	3	6	71	113	392
16	Berlin	1	1	-	-	-	-	-	-	-
17	Bremen	2	2	-	-	-	-	-	-	-
18	Hamburg	1	1	-	-	-	-	-	-	-
19	Stadtstaaten	4	4	-	-	-	-	-	-	-
	Nachrichtlich:									
20	Früheres Bundesgebiet	8 501	8 500	-	6	3	6	65	112	386
21	Neue Länder und Berlin-Ost	3 841	3 841	-	-	-	-	6	1	6

6.3.2 Streuung

Lfd. Nr.	Gemeindegrößenklasse (Gemeinden mit ... bis unter ... Einwohnern)	Gemeinden		Hebesatzgruppe						
		ins- gesamt	die die Steuer erheben	1	101	126	151	176	201	226
				-	-	-	-	-	-	-
				100	125	150	175	200	225	250
				Anzahl						
	Kreisfreie Städte									
1	20 000 - 50 000	17	17	-	-	-	-	-	-	-
2	50 000 - 100 000	30	30	-	-	-	-	-	-	-
3	100 000 - 200 000	33	33	-	-	-	-	-	-	-
4	200 000 - 500 000	25	25	-	-	-	-	-	-	-
5	500 000 und mehr	11	11	-	-	-	-	-	-	-
6	Zusammen ...	116	116	-	-	-	-	-	-	-
	Kreisangehörige Gemeinden									
7	unter 1 000	4 847	4 846	-	5	1	5	37	36	115
8	1 000 - 3 000	3 323	3 323	-	1	1	1	9	9	63
9	3 000 - 5 000	1 290	1 290	-	-	-	-	5	12	46
10	5 000 - 10 000	1 304	1 304	-	-	-	-	13	32	88
11	10 000 - 20 000	875	875	-	-	-	-	6	22	61
12	20 000 - 50 000	497	497	-	-	1	-	1	2	18
13	50 000 - 100 000	77	77	-	-	-	-	-	-	1
14	100 000 und mehr	12	12	-	-	-	-	-	-	-
15	Zusammen ...	12 225	12 224	-	6	3	6	71	113	392
16	Gemeinden insgesamt ...	12 341	12 340	-	6	3	6	71	113	392

sätze

2005 nach Hebesatzgruppen

nach Ländern

von ... bis ... %											Gewogener Durch- schnitts- hebesatz	Lfd. Nr.
251	276	301	326	351	376	401	426	451	476	über 500		
-	-	-	-	-	-	-	-	-	-	-		
275	300	325	350	375	400	425	450	475	500			
der Gemeinden											%	
733	3 660	3 101	2 134	678	1 031	172	134	27	53	26	392	1
35	368	203	267	87	88	17	11	3	3	-	350	2
75	622	340	554	96	191	17	36	9	30	9	367	3
-	149	26	166	29	39	6	4	-	1	-	365	4
58	100	19	18	5	1	-	-	2	1	-	322	5
-	590	97	127	13	12	4	-	-	-	-	347	6
26	185	236	290	84	130	42	21	-	-	3	376	7
1	7	4	19	16	266	41	16	8	12	4	432	8
38	300	1 643	251	48	11	3	-	-	-	1	338	9
12	19	13	5	-	-	-	1	-	-	-	335	10
-	2	-	66	191	169	35	38	5	3	5	442	11
-	411	164	267	99	104	3	7	-	1	-	373	12
488	213	168	20	3	3	2	-	-	-	-	315	13
-	694	188	84	7	17	2	-	-	2	-	341	14
733	3 660	3 101	2 134	678	1 031	172	134	27	53	22	375	15
-	-	-	-	-	-	-	-	-	-	1	660	16
-	-	-	-	-	-	-	-	-	-	2	572	17
-	-	-	-	-	-	-	-	-	-	1	540	18
-	-	-	-	-	-	-	-	-	-	4	602	19
733	1 814	2 626	1 424	339	690	122	85	22	46	21	390	20
-	1 846	475	710	339	341	50	49	5	7	6	408	21

nach Gemeindegrößenklassen

von ... bis ... %											Gewogener Durch- schnitts- hebesatz	Lfd. Nr.
251	276	301	326	351	376	401	426	451	476	über 500		
-	-	-	-	-	-	-	-	-	-	-		
275	300	325	350	375	400	425	450	475	500			
der Gemeinden											%	
-	-	3	3	5	5	-	1	-	-	-	362	1
-	-	-	2	5	8	9	4	2	-	-	399	2
-	-	-	-	2	9	5	3	5	7	2	440	3
-	-	-	-	1	1	4	6	4	6	3	471	4
-	-	-	-	-	-	1	-	3	3	4	533	5
-	-	3	5	13	23	19	14	14	16	9	486	6
384	1 841	1 513	626	108	136	19	13	-	3	4	308	7
170	888	872	711	236	256	28	40	4	25	9	323	8
46	412	267	243	108	117	16	12	2	3	1	320	9
72	301	249	283	87	132	23	18	3	3	-	318	10
44	161	143	164	61	176	19	14	2	1	1	326	11
16	52	49	96	59	158	34	11	-	-	-	349	12
1	5	4	6	6	31	11	10	-	2	-	379	13
-	-	1	-	-	2	3	2	2	-	2	459	14
733	3 660	3 098	2 129	665	1 008	153	120	13	37	17	341	15
733	3 660	3 101	2 134	678	1 031	172	134	27	53	26	392	16

6 Hebe

6.4 Streuung der Hebesätze der Gewerbesteuer

6.4.1 Streuung

Lfd. Nr.	Land	Gemeinden		Hebesatzgruppe						
		ins- gesamt	die die Steuer erheben	1	101	126	151	176	201	226
				-	-	-	-	-	-	-
				100	125	150	175	200	225	250
Anzahl										
1	Deutschland	12 341	12 341	-	-	-	-	110	16	313
2	Baden-Württemberg	1 111	1 111	-	-	-	-	-	-	-
3	Bayern	2 056	2 056	-	-	-	-	-	-	5
4	Brandenburg	421	421	-	-	-	-	17	2	26
5	Hessen	426	426	-	-	-	-	-	-	2
6	Mecklenburg-Vorpommern	851	851	-	-	-	-	40	5	169
7	Niedersachsen	1 025	1 025	-	-	-	-	-	-	2
8	Nordrhein-Westfalen	396	396	-	-	-	-	-	-	-
9	Rheinland-Pfalz	2 306	2 306	-	-	-	-	-	-	-
10	Saarland	52	52	-	-	-	-	-	-	-
11	Sachsen	514	514	-	-	-	-	-	-	-
12	Sachsen-Anhalt	1 056	1 056	-	-	-	-	38	2	52
13	Schleswig-Holstein	1 125	1 125	-	-	-	-	1	5	27
14	Thüringen	998	998	-	-	-	-	14	2	30
15	Flächenländer	12 337	12 337	-	-	-	-	110	16	313
16	Berlin	1	1	-	-	-	-	-	-	-
17	Bremen	2	2	-	-	-	-	-	-	-
18	Hamburg	1	1	-	-	-	-	-	-	-
19	Stadtstaaten	4	4	-	-	-	-	-	-	-
Nachrichtlich:										
20	Früheres Bundesgebiet	8 501	8 501	-	-	-	-	1	5	36
21	Neue Länder und Berlin-Ost	3 841	3 841	-	-	-	-	109	11	277

6.4.2 Streuung

Lfd. Nr.	Gemeindegrößenklasse (Gemeinden mit ... bis unter ... Einwohnern)	Gemeinden		Hebesatzgruppe						
		ins- gesamt	die die Steuer erheben	1	101	126	151	176	201	226
				-	-	-	-	-	-	-
				100	125	150	175	200	225	250
Anzahl										
Kreisfreie Städte										
1	20 000 - 50 000	17	17	-	-	-	-	-	-	-
2	50 000 - 100 000	30	30	-	-	-	-	-	-	-
3	100 000 - 200 000	33	33	-	-	-	-	-	-	-
4	200 000 - 500 000	25	25	-	-	-	-	-	-	-
5	500 000 und mehr	11	11	-	-	-	-	-	-	-
6	Zusammen ...	116	116	-	-	-	-	-	-	-
Kreisangehörige Gemeinden										
7	unter 1 000	4 847	4 847	-	-	-	-	82	12	230
8	1 000 - 3 000	3 323	3 323	-	-	-	-	19	-	67
9	3 000 - 5 000	1 290	1 290	-	-	-	-	4	2	7
10	5 000 - 10 000	1 304	1 304	-	-	-	-	3	-	8
11	10 000 - 20 000	875	875	-	-	-	-	1	2	1
12	20 000 - 50 000	497	497	-	-	-	-	1	-	-
13	50 000 - 100 000	77	77	-	-	-	-	-	-	-
14	100 000 und mehr	12	12	-	-	-	-	-	-	-
15	Zusammen ...	12 225	12 225	-	-	-	-	110	16	313
16	Gemeinden insgesamt ...	12 341	12 341	-	-	-	-	110	16	313

sätze

2005 nach Hebesatzgruppen
nach Ländern

von ... bis ... %											Gewogener Durch- schnitts- hebesatz	Lfd. Nr.
251	276	301	326	351	376	401	426	451	476	über 500		
-	-	-	-	-	-	-	-	-	-	-		
275	300	325	350	375	400	425	450	475	500			
der Gemeinden											%	
120	2 716	2 213	4 029	1 612	765	295	120	23	7	2	389	1
-	11	75	869	120	32	4	-	-	-	-	357	2
6	497	666	690	128	54	5	3	1	1	-	372	3
9	203	68	72	8	15	-	1	-	-	-	306	4
6	80	166	117	23	25	2	4	-	1	-	398	5
52	508	15	40	5	16	1	-	-	-	-	307	6
6	110	253	420	113	101	14	5	1	-	-	375	7
-	-	1	4	7	50	236	80	16	2	-	434	8
-	1	56	1 160	972	103	3	4	2	3	2	369	9
-	-	-	2	12	20	11	7	-	-	-	416	10
1	2	1	35	195	255	11	12	2	-	-	414	11
8	452	170	248	13	69	1	3	-	-	-	315	12
22	241	557	254	13	1	4	-	-	-	-	337	13
10	611	185	118	3	23	2	-	-	-	-	342	14
120	2 716	2 213	4 029	1 612	764	294	119	22	7	2	384	15
-	-	-	-	-	-	1	-	-	-	-	410	16
-	-	-	-	-	1	-	1	-	-	-	436	17
-	-	-	-	-	-	-	-	1	-	-	470	18
-	-	-	-	-	1	1	1	1	-	-	446	19
40	940	1 774	3 516	1 388	387	280	104	21	7	2	393	20
80	1 776	439	513	224	378	16	16	2	-	-	351	21

nach Gemeindegrößenklassen

von ... bis ... %											Gewogener Durch- schnitts- hebesatz	Lfd. Nr.
251	276	301	326	351	376	401	426	451	476	über 500		
-	-	-	-	-	-	-	-	-	-	-		
275	300	325	350	375	400	425	450	475	500			
der Gemeinden											%	
-	1	-	4	1	9	1	1	-	-	-	358	1
-	-	-	1	5	16	6	1	1	-	-	392	2
-	-	-	-	4	6	11	8	3	1	-	413	3
-	-	-	-	-	2	4	15	3	1	-	440	4
-	-	-	-	-	-	2	4	3	2	-	459	5
-	1	-	5	10	33	24	29	10	4	-	441	6
68	1 492	723	1 416	645	163	4	5	2	3	2	276	7
39	721	711	1 122	447	187	5	5	-	-	-	314	8
4	254	275	494	150	92	4	4	-	-	-	328	9
7	175	294	519	165	93	39	1	-	-	-	329	10
2	57	165	324	113	98	102	10	-	-	-	335	11
-	16	45	141	70	86	96	38	4	-	-	366	12
-	-	-	7	12	13	19	21	5	-	-	398	13
-	-	-	1	-	-	2	7	2	-	-	439	14
120	2 715	2 213	4 024	1 602	732	271	91	13	3	2	353	15
120	2 716	2 213	4 029	1 612	765	295	120	23	7	2	389	16

7 Realsteuerkraft
7.1 Kreistreie
7.1.1 Früheres

Gemeinde- schlüssel- nummer	Kreisfreie Stadt	Realsteuern									
		Istaufkommen			Grundbetrag			Hebesatz			
		Grund- steuer A	Grund- steuer B	Gewerbe- steuer	Grund- steuer A	Grund- steuer B	Gewerbe- steuer	Grund- steuer A	Grund- steuer B	Gewerbe- steuer	
		1 000 Euro						%			
08											Baden-
08 1 11	Stuttgart	261	112 602	543 412	62	26 810	129 384	420	420	420	
08 1 21	Heilbronn	254	21 545	77 168	77	5 255	20 307	330	410	380	
08 2 11	Baden-Baden	144	10 478	39 290	32	2 303	10 340	455	455	380	
08 2 12	Karlsruhe	148	37 575	219 562	40	10 155	53 552	370	370	410	
08 2 21	Heidelberg	116	23 489	45 571	46	4 998	11 393	250	470	400	
08 2 22	Mannheim	84	50 913	199 418	37	12 728	48 053	225	400	415	
08 2 31	Pforzheim	63	17 710	54 654	19	4 428	14 383	330	400	380	
08 3 11	Freiburg im Breisgau	313	35 203	107 195	63	7 041	26 799	500	500	400	
08 4 21	Ulm	158	20 507	101 091	49	5 192	28 081	325	395	360	
	Zusammen ...	1 541	330 022	1 387 361	425	78 909	342 290	363	418	405	
09											Bay
09 1 61	Ingolstadt	224	21 509	52 035	64	4 676	13 009	350	460	400	
09 1 62	München	299	262 825	1 362 000	61	53 638	277 959	490	490	490	
09 1 63	Rosenheim	50	8 745	36 476	15	2 082	9 119	330	420	400	
09 2 61	Landshut	76	9 185	24 551	25	2 268	6 138	300	405	400	
09 2 62	Passau	55	7 163	27 064	18	1 837	6 766	300	390	400	
09 2 63	Straubing	151	6 863	33 567	47	1 907	8 392	320	360	400	
09 3 61	Amberg	40	4 736	19 275	16	1 393	5 507	250	340	350	
09 3 62	Regensburg	71	23 518	84 778	24	5 954	19 948	295	395	425	
09 3 63	Weiden i.d. OPf.	29	5 212	25 297	14	1 629	7 228	200	320	350	
09 4 61	Bamberg	47	10 206	46 681	17	2 401	11 970	280	425	390	
09 4 62	Bayreuth	37	10 034	40 489	15	2 509	10 943	250	400	370	
09 4 63	Coburg	30	4 548	58 184	10	1 421	19 395	300	320	300	
09 4 64	Hof	42	7 248	24 854	14	1 858	6 541	300	390	380	
09 5 61	Ansbach	66	5 218	17 842	33	1 450	4 956	200	360	360	
09 5 62	Erlangen	59	16 786	52 336	26	4 304	12 765	230	390	410	
09 5 63	Fürth	107	18 382	36 997	31	3 996	8 705	350	460	425	
09 5 64	Nürnberg	232	94 522	284 931	70	19 290	63 743	332	490	447	
09 5 65	Schwabach	41	3 809	12 848	14	1 190	3 294	300	320	390	
09 6 61	Aschaffenburg	21	9 664	29 845	10	2 761	7 752	200	350	385	
09 6 62	Schweinfurt	23	9 805	49 672	6	2 547	13 425	385	385	370	
09 6 63	Würzburg	92	20 151	66 750	27	4 478	15 893	340	450	420	
09 7 61	Augsburg	128	40 122	128 996	37	8 722	27 446	345	460	470	
09 7 62	Kaufbeuren	27	4 658	10 825	11	1 210	3 280	250	385	330	
09 7 63	Kempten (Allgäu)	71	9 462	34 426	28	2 490	8 896	250	380	387	
09 7 64	Memmingen	83	5 747	21 133	32	1 642	6 404	260	350	330	
	Zusammen ...	2 100	620 118	2 581 851	665	137 652	579 471	316	450	446	
06											Hes
06 4 11	Darmstadt	41	20 755	157 089	16	5 609	36 962	252	370	425	
06 4 12	Frankfurt am Main	167	149 889	1 095 632	95	32 585	223 598	175	460	490	
06 4 13	Offenbach am Main	22	17 332	57 152	9	4 333	12 989	250	400	440	
06 4 14	Wiesbaden	211	50 467	236 413	77	10 625	53 730	275	475	440	
06 6 11	Kassel	85	33 021	111 239	19	6 739	25 282	450	490	440	
	Zusammen ...	526	271 464	1 657 526	216	59 891	352 562	243	453	470	
03											Nieder
03 1 01	Braunschweig	192	40 778	98 388	60	9 062	21 864	320	450	450	
03 1 02	Salzgitter	388	16 589	54 349	111	3 858	13 256	350	430	410	
03 1 03	Wolfsburg	129	21 098	86 612	48	5 023	24 059	270	420	360	
03 4 01	Delmenhorst	93	9 840	17 812	24	2 460	4 398	380	400	405	
03 4 02	Emden	111	9 071	21 662	35	2 062	5 158	320	440	420	
03 4 03	Oldenburg (Oldenburg)	75	23 837	75 005	22	5 814	18 294	340	410	410	
03 4 04	Osnabrück	96	26 470	71 975	34	6 156	17 555	280	430	410	
03 4 05	Wilhelmshaven	107	11 811	12 969	26	2 881	3 283	410	410	395	
	Zusammen ...	1 191	159 495	438 774	360	37 315	107 867	331	427	407	

¹⁾ Realsteuerkraft zusammen + Saldo aus Gemeindeanteil an der Einkommen- und Umsatzsteuer ./ Gewerbesteuerumlage

und -anspannung 2005
Städte
Bundesgebiet

Realsteuerkraft				Gemeinde- anteil an der Einkommen- steuer	Gemeinde- anteil an der Umsatz- steuer	Gewerbe- steuer- umlage	Gemeindliche Steuerkraft „	Einwohner- zahl am 30.06.	Gemeinde- schlüssel- nummer	
Grund- steuer A	Grund- steuer B	Gewerbe- steuer	zusammen							
1 000 Euro							Euro je Einw.			
Württemberg										08
112	56 301	323 460	379 872	206 110	45 147	106 411	524 718	887	591 550	08 1 11
138	11 035	50 769	61 942	33 401	7 384	15 941	86 786	715	121 416	08 1 21
57	4 836	25 849	30 742	17 588	2 740	8 510	42 560	782	54 454	08 2 11
72	21 326	133 880	155 278	86 932	18 668	42 850	218 028	768	283 959	08 2 12
84	10 495	28 482	39 060	40 820	6 348	9 309	76 919	538	142 889	08 2 21
67	26 730	120 131	146 928	87 046	20 007	39 942	214 039	696	307 640	08 2 22
34	9 298	35 957	45 289	32 743	6 609	10 675	73 966	623	118 805	08 2 31
113	14 785	66 997	81 895	53 632	7 070	22 503	120 094	559	214 716	08 3 11
88	10 902	70 202	81 192	35 589	7 105	22 472	101 414	843	120 371	08 4 21
765	165 708	855 725	1 022 198	593 861	121 078	278 613	1 458 524	746	1 955 800	
ern										09
115	9 819	32 522	42 457	38 468	5 446	10 541	75 830	629	120 575	09 1 61
110	112 639	694 898	807 647	558 627	102 069	225 147	1 243 196	991	1 254 300	09 1 62
27	4 372	22 798	27 197	18 215	3 114	7 386	41 140	685	60 049	09 1 63
46	4 763	15 344	20 153	20 979	3 077	4 972	39 237	645	60 825	09 2 61
33	3 857	16 915	20 805	13 632	2 215	5 480	31 172	617	50 506	09 2 62
85	4 004	20 979	25 068	12 844	1 791	6 810	32 893	736	44 670	09 2 63
29	2 925	13 768	16 722	11 864	1 369	4 469	25 486	571	44 612	09 3 61
43	12 503	49 869	62 416	40 296	7 633	16 158	94 187	729	129 175	09 3 62
26	3 420	18 069	21 515	11 447	2 007	5 855	29 114	682	42 668	09 3 63
30	5 043	29 924	34 997	19 563	4 025	9 675	48 910	699	69 934	09 4 61
27	5 268	27 357	32 652	21 621	3 413	8 910	48 776	658	74 137	09 4 62
18	2 985	48 487	51 489	13 700	3 959	15 711	53 437	1 272	42 015	09 4 63
25	3 903	16 352	20 279	12 362	2 010	5 298	29 353	599	48 982	09 4 64
59	3 044	12 391	15 494	11 822	2 125	3 991	25 450	628	40 527	09 5 61
46	9 039	31 912	40 997	41 229	6 177	10 340	78 063	760	102 745	09 5 62
55	8 392	21 763	30 210	34 808	4 955	7 051	62 922	556	113 076	09 5 63
126	40 509	159 357	199 992	154 764	34 648	51 608	337 796	679	497 254	09 5 64
24	2 500	8 236	10 760	13 124	1 224	2 561	22 547	583	38 695	09 5 65
19	5 799	19 380	25 197	20 614	3 669	6 279	43 201	628	68 798	09 6 61
11	5 348	33 562	38 921	13 306	2 751	10 874	44 104	811	54 351	09 6 62
49	9 404	39 732	49 185	37 220	7 136	12 873	80 668	606	133 188	09 6 63
67	18 316	68 615	86 998	75 163	13 666	22 231	153 596	586	262 140	09 7 61
19	2 540	8 201	10 761	11 428	1 187	2 657	20 719	490	42 323	09 7 62
51	5 229	22 239	27 519	18 830	2 579	7 205	41 723	678	61 507	09 7 63
57	3 448	16 010	19 515	11 816	1 651	5 187	27 795	675	41 192	09 7 64
1 197	289 070	1 448 678	1 738 945	1 237 742	223 896	469 269	2 731 314	781	3 498 244	
sen										06
29	11 780	92 405	104 215	51 724	8 349	30 831	133 457	952	140 129	06 4 11
171	68 428	558 996	627 595	228 800	103 683	189 050	771 028	1 189	648 325	06 4 12
16	9 099	32 473	41 588	37 241	6 127	10 976	73 980	618	119 616	06 4 13
138	22 312	134 326	156 776	103 823	17 003	45 218	232 383	847	274 318	06 4 14
34	14 152	63 204	77 390	52 239	11 536	21 296	119 868	617	194 176	06 6 11
389	125 770	881 404	1 007 563	473 827	146 698	297 371	1 330 717	967	1 376 564	
sachsen										03
108	19 030	54 660	73 798	58 630	10 417	17 710	125 135	509	245 895	03 1 01
200	8 102	33 140	41 441	21 739	4 261	10 737	56 704	523	108 340	03 1 02
86	10 549	60 147	70 782	29 851	7 562	19 484	88 711	728	121 829	03 1 03
44	5 166	10 995	16 206	15 705	1 861	3 562	30 209	347	76 046	03 4 01
63	4 329	12 894	17 286	9 185	2 779	4 178	25 073	403	51 719	03 4 02
39	12 209	45 735	57 983	33 804	5 974	14 780	82 981	432	158 341	03 4 03
62	12 927	43 887	56 877	31 911	7 657	14 220	82 225	415	164 066	03 4 04
47	6 050	8 208	14 305	15 011	2 286	2 660	28 943	308	83 765	03 4 05
648	78 362	269 667	348 678	215 836	42 797	87 330	519 981	515	1 010 001	

7 Realsteuerkraft

7.1 Kreisfreie

7.1.1 Früheres

Gemeinde- schlüssel- nummer	Kreisfreie Stadt	Realsteuern								
		Istaufkommen			Grundbetrag			Hebesatz		
		Grund- steuer A	Grund- steuer B	Gewerbe- steuer	Grund- steuer A	Grund- steuer B	Gewerbe- steuer	Grund- steuer A	Grund- steuer B	Gewerbe- steuer
		1 000 Euro						%		
05		Nordrhein-								
05 1 11	Düsseldorf	159	139 022	744 473	102	29 897	165 439	156	465	450
05 1 12	Duisburg	116	67 266	207 566	44	13 453	44 163	260	500	470
05 1 13	Essen	361	93 378	297 519	142	18 309	63 302	255	510	470
05 1 14	Krefeld	143	38 498	69 611	65	8 105	15 821	220	475	440
05 1 16	Mönchengladbach	207	37 220	141 197	94	8 459	31 377	220	440	450
05 1 17	Mülheim an der Ruhr	63	28 969	86 324	28	5 794	18 367	230	500	470
05 1 19	Oberhausen	17	30 543	53 095	7	6 048	11 297	250	505	470
05 1 20	Remscheid	32	16 916	46 405	14	3 677	10 312	230	460	450
05 1 22	Solingen	50	27 141	79 351	24	5 539	18 034	205	490	440
05 1 24	Wuppertal	102	56 914	180 845	43	11 615	41 101	240	490	440
05 3 13	Aachen	163	37 834	129 448	56	8 050	29 089	290	470	445
05 3 14	Bonn	73	63 740	234 620	30	12 748	52 138	245	500	450
05 3 15	Köln	163	192 076	854 110	99	38 415	189 802	165	500	450
05 3 16	Leverkusen	72	29 424	54 425	29	5 885	11 832	250	500	460
05 5 12	Bottrop	114	15 249	23 577	43	2 877	4 812	265	530	490
05 5 13	Gelsenkirchen	47	34 685	89 776	18	6 544	18 703	265	530	480
05 5 15	Münster	331	42 201	211 952	158	10 048	48 171	210	420	440
05 7 11	Bielefeld	286	46 908	134 897	106	10 661	31 011	270	440	435
05 9 11	Bochum	84	61 287	171 897	34	12 381	38 199	250	495	450
05 9 13	Dortmund	142	82 809	209 294	77	17 619	46 510	184	470	450
05 9 14	Hagen	63	29 935	90 959	26	6 048	20 213	245	495	450
05 9 15	Hamm	271	22 392	48 816	129	4 815	10 848	210	465	450
05 9 16	Herne	17	17 449	41 905	7	3 490	9 110	240	500	460
	Zusammen ...	3 076	1 211 856	4 202 062	1 375	250 477	929 651	224	484	452
07		Rheinland-								
07 1 11	Koblenz	70	15 452	84 903	23	4 292	21 494	300	360	395
07 2 11	Trier	73	13 685	40 108	22	3 699	10 284	330	370	390
07 3 11	Frankenthal (Pfalz)	90	5 835	16 324	32	1 621	4 240	280	360	385
07 3 12	Kaiserslautern	38	15 012	26 578	15	4 170	6 562	260	360	405
07 3 13	Landau in der Pfalz	275	5 397	15 085	95	1 366	3 592	290	395	420
07 3 14	Ludwigshafen am Rhein	111	26 415	156 925	35	6 773	43 590	320	390	360
07 3 15	Mainz	153	26 012	101 337	53	6 503	23 031	290	400	440
07 3 16	Neustadt a.d. Weinstr.	209	6 191	19 402	77	1 769	4 975	270	350	390
07 3 17	Pirmasens	24	6 011	11 911	9	1 647	2 978	275	365	400
07 3 18	Speyer	28	6 639	25 944	10	1 844	6 406	280	360	405
07 3 19	Worms	261	9 858	26 110	97	2 664	6 528	270	370	400
07 3 20	Zweibrücken	59	4 075	11 572	21	1 101	2 893	280	370	400
	Zusammen ...	1 390	140 583	536 200	488	37 450	136 573	285	375	393
01		Schleswig-								
01 0 1	Flensburg	28	10 793	34 182	8	2 698	9 115	350	400	375
01 0 2	Kiel	82	31 026	139 680	24	6 895	32 484	350	450	430
01 0 3	Lübeck	160	29 088	62 357	46	6 464	14 502	350	450	430
01 0 4	Neumünster	51	9 854	26 005	14	2 628	6 935	375	375	375
	Zusammen ...	322	80 760	262 224	91	18 685	63 035	354	432	416
11		Berlin-								
11 1 00	Berlin-West	51	406 369	655 115	34	61 571	159 784	150	660	410
04		Bre								
04 0 11	Bremen	174	122 646	277 040	70	21 146	62 964	250	580	440
04 0 12	Bremerhaven	15	21 815	26 319	7	4 116	6 663	220	530	395
	Zusammen ...	189	144 460	303 359	76	25 262	69 627	247	572	436
02		Ham								
02 0 00	Hamburg	838	383 402	1 734 071	373	71 000	368 951	225	540	470

¹⁾ Realsteuerkraft zusammen + Saldo aus Gemeindeanteil an der Einkommen- und Umsatzsteuer ./.. Gewerbesteuerumlage

^{*)} Schätzung.

und -anspannung 2005

Städte

Bundesgebiet

Realsteuerkraft				Gemeinde- anteil an der Einkommen- steuer	Gemeinde- anteil an der Umsatz- steuer	Gewerbe- steuer- umlage	Gemeindliche Steuerkraft ¹⁾		Einwohner- zahl am 30.06.	Gemeinde- schlüssel- nummer	
Grund- steuer A	Grund- steuer B	Gewerbe- steuer	zusammen					Euro je Einw.			
1 000 Euro											
Westfalen											05
184	62 784	7.1.1(1)	62 967	196 231	56 675	134 718	181 155	316	573 449	05 1 11	
79	28 251	110 408	138 738	112 977	16 040	34 920	232 835	463	502 522	05 1 12	
256	38 449	158 255	196 960	164 996	30 467	50 193	342 230	584	586 382	05 1 13	
117	17 021	39 553	56 690	64 755	11 022	12 815	119 652	503	238 031	05 1 14	
169	17 764	78 443	96 376	70 016	9 626	25 617	150 401	575	261 645	05 1 15	
50	12 167	45 918	58 135	53 650	6 888	14 877	103 796	611	169 905	05 1 17	
13	12 701	28 243	40 956	52 690	6 048	9 150	90 544	413	219 148	05 1 19	
25	7 722	25 780	33 527	34 951	6 290	8 353	66 415	571	116 263	05 1 20	
43	11 632	45 085	56 760	46 358	6 302	14 608	94 812	579	163 882	05 1 22	
77	24 392	102 753	127 221	104 113	17 001	33 292	215 043	597	360 105	05 1 24	
101	16 905	72 723	89 728	64 913	10 035	23 621	141 055	549	257 089	05 3 13	
54	26 771	130 345	157 170	104 525	15 704	42 214	235 185	753	312 295	05 3 14	
178	80 672	474 505	555 355	296 622	62 433	161 152	753 258	772	975 907	05 3 15	
52	12 359	29 580	41 991	50 453	10 338	9 584	93 198	577	161 419	05 3 16	
77	6 042	12 030	18 149	29 208	2 439	3 923	45 873	383	119 649	05 5 12	
32	13 742	46 758	60 532	57 716	8 490	15 150	111 588	414	269 281	05 5 13	
284	21 101	120 428	141 813	84 325	17 548	37 840	205 846	762	270 176	05 5 15	
191	22 388	77 528	100 106	85 078	15 955	25 119	176 020	538	327 131	05 7 11	
61	26 000	95 498	121 559	103 655	14 219	27 234	212 199	549	386 499	05 9 11	
139	37 000	116 275	153 414	141 482	21 561	37 673	278 784	474	587 830	05 9 13	
47	12 701	50 533	63 280	51 667	7 760	16 373	106 334	537	197 854	05 9 14	
232	10 112	27 120	37 464	38 574	4 692	8 786	71 944	390	184 556	05 9 15	
13	7 329	22 775	30 117	36 742	4 628	7 379	64 108	374	171 244	05 9 16	
2 475	526 002	2 324 128	2 852 604	2 045 697	362 161	754 591	4 505 871	608	7 412 262		
Pfalz											07
42	9 014	53 736	62 792	28 423	5 790	17 411	79 594	746	106 681	07 1 11	
40	7 767	25 710	33 517	19 896	3 637	8 331	48 719	489	99 685	07 2 11	
58	3 404	10 600	14 061	12 399	1 662	3 434	24 687	521	47 357	07 3 11	
26	8 757	16 406	25 189	21 348	4 128	5 316	45 350	458	99 033	07 3 12	
171	2 869	8 979	12 019	10 135	1 321	2 910	20 566	492	41 841	07 3 13	
63	14 224	108 976	123 262	39 633	16 439	35 308	144 026	882	163 274	07 3 14	
95	13 656	57 578	71 330	57 075	12 988	18 655	122 737	639	192 208	07 3 15	
139	3 715	12 437	16 291	14 711	1 361	4 030	28 333	527	53 760	07 3 16	
15	3 458	7 444	10 918	8 492	2 120	2 412	19 117	440	43 482	07 3 17	
18	3 873	16 015	19 905	13 374	1 661	5 189	29 752	590	50 428	07 3 18	
174	5 595	16 319	22 088	18 776	2 767	5 287	38 344	471	81 385	07 3 19	
38	2 313	7 233	9 584	7 682	1 097	2 344	16 020	453	35 393	07 3 20	
878	78 645	341 434	420 957	251 944	54 972	110 626	617 246	608	1 014 527		
Holstein											01
15	5 666	22 788	28 469	16 844	3 316	7 664	40 965	476	85 971	01 0 1	
42	14 479	81 210	95 731	49 442	10 412	26 314	129 270	554	233 244	01 0 2	
82	13 574	36 254	49 911	42 004	8 647	11 746	88 815	419	211 961	01 0 3	
24	5 519	17 336	22 879	16 147	2 515	5 617	35 924	459	78 333	01 0 4	
164	39 238	157 588	196 989	124 436	24 889	51 341	294 974	484	609 509		
West											11
61	129 299	399 460	528 820	509 362	89 916	- 30 708	1 158 806	550	2 106 615	11 1 00	
men											04
125	44 406	157 409	201 941	133 699	27 101	51 001	311 740	571	545 869	04 0 11	
12	8 644	16 658	25 313	23 186	3 348	5 397	46 450	397	116 865	04 0 12	
137	53 050	174 067	227 254	156 885	30 449	56 398	358 191	540	662 734		
burg											02
671	149 100	922 378	1 072 149	686 355	109 499	288 349	1 579 654	909	1 738 483	02 0 00	

7 Realsteuerkraft

7.1 Kreisfreie

7.1.2 Neue Länder

Gemeinde- schlüssel- nummer	Kreisfreie Stadt	Realsteuern								
		Istaufkommen			Grundbetrag			Hebesatz		
		Grund- steuer A	Grund- steuer B	Gewerbe- steuer	Grund- steuer A	Grund- steuer B	Gewerbe- steuer	Grund- steuer A	Grund- steuer B	Gewerbe- steuer
		1 000 Euro						%		
12										Branden
12 0 51	Brandenburg/ Havel	69	6 667	15 865	23	1 484	4 535	294	449	350
12 0 52	Cottbus	80	10 476	22 412	21	2 618	5 969	388	400	375
12 0 53	Frankfurt/ Oder	104	6 011	7 765	30	1 481	2 043	350	406	380
12 0 54	Potsdam	49	16 314	56 302	20	3 400	13 068	245	480	431
	Zusammen ...	302	39 467	102 343	94	8 983	25 615	322	439	400
13										Mecklenburg-
13 0 01	Greifswald	21	4 145	9 261	9	1 023	2 345	230	405	395
13 0 02	Neubrandenburg	33	6 963	19 266	17	1 698	5 138	200	410	375
13 0 03	Rostock	68	18 114	36 403	27	4 313	8 667	250	420	420
13 0 04	Schwerin	41	9 846	22 731	16	2 402	5 828	260	410	390
13 0 05	Stralsund	26	5 078	5 901	9	1 270	1 475	300	400	400
13 0 06	Wismar	32	3 699	10 965	11	948	2 885	300	390	380
	Zusammen ...	221	47 845	104 527	89	11 654	26 338	251	411	397
14										Sach
14 1 61	Chemnitz	149	28 540	75 854	50	6 342	16 856	300	450	450
14 1 66	Plauen	54	6 919	14 677	18	1 688	3 495	300	410	420
14 1 67	Zwickau	75	10 745	24 310	18	2 286	5 172	420	470	470
14 2 62	Dresden	190	72 429	208 911	68	11 406	46 425	280	635	450
14 2 63	Görlitz	39	5 915	11 506	13	1 314	2 557	300	450	450
14 2 64	Hoyerswerda	23	3 792	5 286	8	862	1 215	290	440	435
14 3 65	Leipzig	228	64 494	145 079	70	13 258	31 986	323	486	454
	Zusammen ...	757	192 833	485 623	244	37 156	107 706	310	519	451
15										Sachsen-
15 1 01	Dessau	75	8 492	16 779	29	1 908	3 967	259	445	423
15 2 02	Halle/ Saale	90	20 899	31 696	36	4 750	7 043	250	440	450
15 3 03	Magdeburg	157	25 337	54 198	63	5 630	12 044	250	450	450
	Zusammen ...	322	54 728	102 672	128	12 289	23 054	252	445	445
16										Thü
16 0 51	Erfurt	221	21 111	62 728	100	5 026	15 682	220	420	400
16 0 52	Gera	106	9 972	16 837	39	2 374	4 009	270	420	420
16 0 53	Jena	44	8 306	17 621	20	2 077	4 246	220	400	415
16 0 54	Suhl	15	3 822	11 758	6	1 006	3 015	250	380	390
16 0 55	Weimar	61	5 802	8 037	21	1 488	2 115	290	390	380
16 0 56	Eisenach	41	4 044	14 114	19	1 156	3 714	215	350	380
	Zusammen ...	487	53 057	131 096	205	13 126	32 781	237	404	400
11										Berlin-
11 2 00	Berlin-Ost	31	181 125	242 321	21	27 443	59 103	150	660	410

¹⁾ Realsteuerkraft zusammen + Saldo aus Gemeindeanteil an der Einkommen- und Umsatzsteuer ./.. Gewerbesteuerumlage

*) Schätzung.

und -anspannung 2005

Städte
und Berlin-Ost

				Gemeinde- anteil an der Einkommen- steuer	Gemeinde- anteil an der Umsatz- steuer	Gewerbe- steuer- umlage	Gemeindliche Steuerkraft ¹⁾		Einwohner- zahl am 30.06.	Gemeinde- schlüssel- nummer	
Realsteuerkraft											
Grund- steuer A	Grund- steuer B	Gewerbe- steuer	zusammen								
1 000 Euro								Euro je Einw.			
burg											12
42	3 116	11 336	14 495	7 031	2 667	1 999	22 194	297	74 662	12 0 51	
37	5 498	14 922	20 457	12 438	5 166	2 626	35 434	334	105 960	12 0 52	
53	3 109	5 108	8 271	7 303	2 866	899	17 541	272	64 429	12 0 53	
36	7 140	32 670	39 846	17 082	7 705	5 750	58 884	402	146 635	12 0 54	
169	18 864	64 037	83 069	43 854	18 405	11 275	134 053	342	391 686		
Vorpommern											13
16	2 148	5 863	8 027	5 561	1 461	1 032	14 017	266	52 665	13 0 01	
31	3 566	12 845	16 441	7 711	3 390	2 261	25 281	369	68 583	13 0 02	
49	9 057	21 668	30 773	19 281	8 179	3 814	54 419	273	199 108	13 0 03	
29	5 044	14 570	19 643	11 200	5 294	2 564	33 573	346	96 941	13 0 04	
16	2 667	3 688	6 371	5 111	1 851	649	12 684	216	58 738	13 0 05	
20	1 991	7 213	9 223	3 598	1 153	1 270	12 704	280	45 388	13 0 06	
160	24 473	65 845	90 479	52 462	21 328	11 590	152 679	293	521 423		
sen											14
90	13 318	42 140	55 548	24 951	11 920	7 417	85 002	343	247 533	14 1 61	
32	3 545	8 738	12 315	5 953	2 199	1 538	18 929	273	69 315	14 1 66	
32	4 801	12 930	17 763	8 902	5 868	2 276	30 257	307	98 441	14 1 67	
122	23 953	116 063	140 138	53 941	23 578	20 427	197 230	403	489 245	14 2 62	
23	2 759	6 393	9 175	4 655	1 589	1 125	14 294	247	57 939	14 2 63	
14	1 810	3 038	4 862	4 666	1 370	535	10 363	239	43 416	14 2 64	
126	27 842	79 965	107 933	46 905	25 454	14 074	166 218	333	499 193	14 3 65	
439	78 028	269 265	347 732	149 973	71 978	47 392	522 291	347	1 505 082		
Anhalt											15
52	4 008	9 917	13 976	7 555	2 578	1 746	22 362	283	78 953	15 1 01	
65	9 974	17 609	27 648	26 009	9 440	3 099	59 997	252	238 014	15 2 02	
113	11 824	30 110	42 047	22 858	11 729	5 299	71 335	312	228 515	15 3 03	
230	25 806	57 635	83 671	56 422	23 747	10 145	153 695	282	545 482		
ringen											16
181	10 555	39 205	49 941	22 221	11 159	6 962	76 359	377	202 590	16 0 51	
71	4 986	10 022	15 079	10 532	4 275	1 764	28 121	268	104 737	16 0 52	
36	4 361	10 615	15 012	11 311	2 807	1 869	27 260	267	102 201	16 0 53	
10	2 112	7 537	9 660	5 081	2 089	1 327	15 504	359	43 202	16 0 54	
38	3 124	5 288	8 450	6 299	1 766	930	15 585	242	64 361	16 0 55	
34	2 427	9 286	11 746	4 215	2 147	1 642	16 467	375	43 858	16 0 56	
370	27 565	81 953	109 887	59 659	24 244	14 493	179 297	320	560 949		
Ost											11
38	57 630	147 758	205 426	209 453	38 719	- 12 422	466 020	363	1 284 792	11 2 00	

7 Realsteuerkraft
7.2 Nach Landkreisen zusammen
7.2.1 Früheres

Gemeinde- schlüssel- nummer	Regierungsbezirk ----- Landkreis	Realsteuern									
		Istaufkommen			Grundbetrag			Hebesatz			
		Grund- steuer A	Grund- steuer B	Gewerbe- steuer	Grund- steuer A	Grund- steuer B	Gewerbe- steuer	Grund- steuer A	Grund- steuer B	Gewerbe- steuer	
		1 000 Euro						%			
08											Baden-
08 1	Reg.Bez. Stuttgart										
08 1 15	Böblingen	564	50 678	178 835	193	15 644	51 231	292	324	349	
08 1 16	Esslingen	572	68 750	192 775	184	20 373	52 865	311	337	365	
08 1 17	Göppingen	729	30 783	70 994	216	8 814	19 929	338	349	356	
08 1 18	Ludwigsburg	1 460	60 139	256 901	444	18 524	73 032	329	325	352	
08 1 19	Rems-Murr-Kreis	1 224	52 731	156 484	379	15 278	44 302	322	345	353	
08 1 25	Heilbronn	2 252	37 910	139 744	624	11 062	41 903	361	343	333	
08 1 26	Hohenlohekreis	1 425	11 712	49 759	423	3 646	13 986	337	321	356	
08 1 27	Schwäbisch Hall	2 294	19 161	71 201	562	4 876	19 573	408	393	364	
08 1 28	Main-Tauber-Kreis	1 870	15 370	47 294	528	4 533	13 747	354	339	344	
08 1 35	Heidenheim	670	16 739	38 774	214	4 791	10 898	313	349	356	
08 1 36	Ostalbkreis	1 808	32 124	90 549	537	9 050	26 092	337	355	347	
08 2	Reg.Bez. Karlsruhe										
08 2 15	Karlsruhe	929	40 606	155 422	301	13 296	45 840	308	305	339	
08 2 16	Rastatt	641	25 608	100 643	192	8 194	29 988	334	313	336	
08 2 25	Neckar-Odenwald-Kreis	1 094	15 090	41 778	319	4 247	12 095	343	355	345	
08 2 26	Rhein-Neckar-Kreis	1 106	53 812	349 100	360	17 686	114 472	307	304	305	
08 2 35	Calw	970	18 154	42 422	187	5 132	12 391	519	354	342	
08 2 36	Enzkreis	439	17 047	61 685	138	5 859	18 968	318	291	325	
08 2 37	Freudenstadt	688	14 167	41 468	181	4 141	12 023	380	342	345	
08 3	Reg.Bez. Freiburg										
08 3 15	Breisgau-Hochschwarzwald	2 026	26 964	58 232	615	8 173	17 353	330	330	336	
08 3 16	Emmendingen	1 022	14 985	38 065	311	4 396	11 312	329	341	337	
08 3 17	Ortenaukreis	2 405	43 508	181 828	784	13 337	52 524	307	326	346	
08 3 25	Rottweil	792	13 922	69 188	236	4 172	20 671	335	334	335	
08 3 26	Schwarzwald-Baar-Kreis	830	24 365	83 295	241	6 646	23 995	345	367	347	
08 3 27	Tuttlingen	460	13 389	76 126	135	4 301	22 991	340	311	331	
08 3 35	Konstanz	924	30 219	113 354	282	9 197	32 090	327	329	353	
08 3 36	Lörrach	727	27 828	71 864	226	7 771	20 425	321	358	352	
08 3 37	Waldshut	889	19 485	57 978	277	5 709	16 607	321	341	349	
08 4	Reg.Bez. Tübingen										
08 4 15	Reutlingen	781	31 474	103 927	237	9 880	30 333	329	319	343	
08 4 16	Tübingen	435	24 487	58 677	134	6 466	16 679	325	379	352	
08 4 17	Zollernalbkreis	577	21 201	70 558	176	6 407	21 123	328	331	334	
08 4 25	Alb-Donau-Kreis	1 858	16 898	65 584	603	5 688	19 732	308	297	332	
08 4 26	Biberach	2 215	18 087	95 169	699	5 806	28 534	317	312	334	
08 4 35	Bodenseekreis	1 245	24 421	68 792	407	7 565	20 047	306	323	343	
08 4 36	Ravensburg	2 463	27 847	109 621	791	8 087	32 177	311	344	341	
08 4 37	Sigmaringen	1 316	11 653	35 202	422	3 773	10 712	312	309	329	
	Zusammen ...	41 701	971 312	3 443 289	12 558	292 519	1 010 637	332	332	341	
09											Bay
09 1	Reg.Bez. Oberbayern										
09 1 71	Altötting	829	8 738	65 910	269	2 954	20 096	309	296	328	
09 1 72	Berchtesgadener Land	494	10 751	30 232	160	3 270	9 337	309	329	324	
09 1 73	Bad Tölz-Wolfratshausen	566	10 281	27 928	200	3 430	8 792	283	300	318	
09 1 74	Dachau	929	11 956	37 960	302	3 873	11 597	308	309	327	
09 1 75	Ebersberg	677	11 609	38 092	239	4 079	12 257	284	285	311	
09 1 76	Eichstätt	1 654	8 493	36 658	493	2 621	10 945	336	324	335	
09 1 77	Erding	1 516	10 059	39 257	488	3 335	12 104	311	302	324	
09 1 78	Freising	1 316	14 572	63 468	418	4 600	17 773	315	317	357	
09 1 79	Fürstfeldbruck	531	17 885	47 890	184	5 726	14 478	288	312	331	
09 1 80	Garmisch-Partenkirchen	331	13 346	16 270	94	3 562	4 661	352	375	349	
09 1 81	Landsberg a. Lech	882	8 906	33 808	316	2 962	10 879	279	301	311	
09 1 82	Miesbach	525	10 593	30 936	189	3 552	9 217	278	298	336	
09 1 83	Mühldorf a. Inn	1 561	8 929	38 527	417	2 752	11 665	375	324	330	
09 1 84	München	471	33 662	401 522	186	13 306	131 463	253	253	305	
09 1 85	Neuburg-Schrobenhausen	1 110	6 700	20 127	359	2 181	6 137	310	307	328	
09 1 86	Pfaffenhofen a.d. Ilm	1 331	9 515	31 573	434	3 102	9 981	307	307	316	
09 1 87	Rosenheim	1 499	22 780	76 472	501	7 395	23 497	299	308	326	
09 1 88	Starnberg	345	14 763	67 741	127	5 073	23 268	272	291	291	
09 1 89	Traunstein	1 623	17 955	45 416	482	5 114	13 223	337	351	344	
09 1 90	Weilheim-Schongau	976	12 444	51 516	313	3 831	15 747	312	325	327	
	(Fortsetzung s. nächste Seite)										

(Fortsetzung s. nächste Seite)

¹⁾ Realsteuerkraft zusammen + Saldo aus Gemeindeanteil an der Einkommen- und Umsatzsteuer ./.. Gewerbesteuerumlage

und -anspannung 2005
gefaßte kreisangehörige Gemeinden
Bundesgebiet

Realsteuerkraft				Gemeinde- anteil an der Einkommen- steuer	Gemeinde- anteil an der Umsatz- steuer	Gewerbe- steuer- umlage	Gemeindliche Steuerkraft ¹⁾		Einwohner- zahl am 30.06.	Gemeinde- schlüssel- nummer	
Grund- steuer A	Grund- steuer B	Gewerbe- steuer	zusammen								
1 000 Euro								Euro je Einw.			
Württemberg											08
										08 1	
347	32 852	128 077	161 277	144 027	21 329	42 697	283 936	762	372 457	08 1 15	
331	42 784	132 164	175 278	191 555	18 535	39 386	345 982	673	514 060	08 1 16	
388	18 509	49 821	68 719	82 332	7 176	16 210	142 017	550	258 202	08 1 17	
800	38 900	182 580	222 279	187 316	20 690	57 175	373 110	727	512 870	08 1 18	
683	32 085	110 754	143 522	145 745	14 024	36 289	267 002	639	417 710	08 1 19	
1 124	23 230	104 757	129 111	98 585	8 976	30 252	206 420	627	329 331	08 1 25	
762	7 657	34 964	43 383	30 612	4 158	11 143	67 010	608	110 245	08 1 26	
1 012	10 239	48 932	60 183	47 934	11 960	17 606	102 471	540	189 590	08 1 27	
951	9 519	34 368	44 838	34 876	3 787	11 173	72 328	526	137 487	08 1 28	
386	10 062	27 245	37 693	40 274	4 446	8 600	73 813	545	135 479	08 1 35	
966	19 006	65 230	85 202	91 168	8 823	18 848	166 345	525	316 988	08 1 36	
										08 2	
542	27 921	114 599	143 062	136 066	11 560	34 969	255 719	596	429 031	08 2 15	
346	17 207	74 971	92 524	70 237	7 461	22 983	147 239	645	228 248	08 2 16	
574	8 918	30 237	39 729	38 376	3 181	9 701	71 585	474	150 981	08 2 25	
647	37 140	286 179	323 966	175 868	14 113	69 506	444 441	833	533 248	08 2 26	
337	10 778	30 978	42 093	47 839	3 114	8 710	84 336	523	161 285	08 2 35	
249	12 303	47 420	59 972	65 377	4 854	15 406	114 797	585	196 194	08 2 36	
326	8 697	30 056	39 080	34 083	3 684	8 769	68 078	555	122 675	08 2 37	
										08 3	
1 106	17 164	43 382	61 653	70 183	4 640	14 323	122 153	488	250 563	08 3 15	
559	9 231	28 280	38 070	43 696	2 829	9 465	75 130	480	156 420	08 3 16	
1 411	28 009	131 309	160 729	111 677	13 284	40 631	245 059	589	415 899	08 3 17	
425	8 761	51 678	60 864	40 692	4 412	16 757	89 211	627	142 309	08 3 25	
434	13 956	59 987	74 377	61 523	6 736	22 260	120 376	569	211 585	08 3 26	
244	9 032	57 478	66 755	38 841	4 684	18 300	91 980	680	135 194	08 3 27	
508	19 313	80 225	100 046	77 557	6 418	26 519	157 502	574	274 276	08 3 35	
407	16 319	51 062	67 788	66 918	6 589	15 781	125 514	568	220 834	08 3 36	
499	11 988	41 518	54 005	45 263	4 816	14 317	89 767	537	167 315	08 3 37	
										08 4	
427	20 747	75 831	97 006	88 917	9 509	22 578	172 854	614	281 742	08 4 15	
241	13 579	41 697	55 517	64 421	4 597	13 067	111 468	516	215 956	08 4 16	
316	13 455	52 807	66 578	55 084	6 840	16 893	111 609	579	192 919	08 4 17	
1 086	11 945	49 329	62 360	54 589	4 640	14 086	107 503	566	190 079	08 4 25	
1 257	12 193	71 334	84 784	50 794	6 514	22 235	119 857	636	188 487	08 4 26	
732	15 886	50 117	66 736	63 029	5 237	16 596	118 406	574	206 429	08 4 35	
1 424	16 982	80 442	98 847	73 467	7 453	25 924	153 843	558	275 840	08 4 36	
760	7 924	26 781	35 465	32 957	3 420	8 361	63 481	476	133 487	08 4 37	
22 605	614 291	2 526 593	3 163 489	2 701 878	274 489	777 516	5 362 340	611	8 775 415		
ern											09
										09 1	
483	6 204	50 240	56 927	32 835	4 615	16 268	78 109	715	109 297	09 1 71	
288	6 868	23 342	30 497	23 973	2 571	7 559	49 482	484	102 326	09 1 72	
360	7 203	21 979	29 542	39 939	2 542	6 866	65 157	542	120 225	09 1 73	
543	8 134	28 992	37 669	52 768	2 250	9 324	83 363	622	134 019	09 1 74	
430	8 565	30 644	39 638	52 881	2 008	9 940	84 587	685	123 411	09 1 75	
887	5 504	27 363	33 754	37 794	2 185	8 869	64 864	526	123 260	09 1 76	
878	7 004	30 260	38 142	40 112	2 169	9 812	70 611	576	122 536	09 1 77	
753	9 660	44 432	54 845	58 460	4 174	14 507	102 972	644	159 957	09 1 78	
332	12 025	36 195	48 552	87 108	3 346	11 646	127 360	639	199 314	09 1 79	
169	7 479	11 654	19 302	24 050	1 750	3 768	41 334	473	87 369	09 1 80	
569	6 220	27 197	33 987	34 144	1 623	8 872	60 882	545	111 684	09 1 81	
340	7 460	23 042	30 842	31 014	2 858	7 138	57 576	608	94 625	09 1 82	
750	5 780	29 162	35 692	30 061	2 514	9 450	58 817	530	110 895	09 1 83	
335	27 943	328 656	356 934	126 812	20 604	105 107	399 243	1 300	307 079	09 1 84	
646	4 580	15 343	20 569	25 121	2 072	5 032	42 730	469	91 168	09 1 85	
781	6 514	24 951	32 246	37 266	2 697	8 086	64 123	555	115 561	09 1 86	
901	15 530	58 742	75 174	68 137	4 903	19 068	129 146	525	246 097	09 1 87	
228	10 654	58 171	69 053	58 229	4 026	18 958	112 350	873	128 628	09 1 88	
868	10 739	33 057	44 664	44 469	5 234	10 739	83 628	490	170 536	09 1 89	
564	8 045	39 369	47 977	38 630	2 797	12 781	76 623	586	130 767	09 1 90	

7 Realsteuerkraft
7.2 Nach Landkreisen zusammen
7.2.1 Früheres

Gemeinde- schlüssel- nummer	Regierungsbezirk ----- Landkreis	Realsteuern								
		Istaufkommen			Grundbetrag			Hebesatz		
		Grund- steuer A	Grund- steuer B	Gewerbe- steuer	Grund- steuer A	Grund- steuer B	Gewerbe- steuer	Grund- steuer A	Grund- steuer B	Gewerbe- steuer
		1 000 Euro						%		
09										Bay
09 2	Reg.Bez. Niederbayern									
09 2 71	Deggendorf	1 243	9 270	26 193	367	2 818	7 808	339	329	336
09 2 72	Freyung-Grafenau	469	6 078	9 896	146	1 868	2 988	322	325	331
09 2 73	Kelheim	1 532	9 605	22 887	428	2 621	6 465	358	367	354
09 2 74	Landshut	2 467	11 889	42 671	753	3 727	12 674	328	319	337
09 2 75	Passau	2 060	15 115	46 400	620	4 605	13 854	332	328	335
09 2 76	Regen	546	7 632	19 866	160	2 204	5 669	342	346	350
09 2 77	Rottal-Inn	2 266	8 822	31 225	629	2 596	9 244	360	340	338
09 2 78	Straubing-Bogen	2 182	7 478	17 230	631	2 187	5 043	346	342	342
09 2 79	Dingolfing-Landau	1 571	7 627	42 039	468	2 512	13 570	336	304	310
09 3	Reg.Bez. Oberpfalz									
09 3 71	Amberg-Weizsach	1 004	7 279	16 245	311	2 193	4 701	323	332	346
09 3 72	Cham	1 231	9 939	39 043	401	3 196	12 430	308	311	314
09 3 73	Neumarkt i.d. OPf.	1 505	9 235	35 794	483	3 119	11 203	312	296	320
09 3 74	Neustadt a.d. Waldnaab	810	6 480	18 310	243	2 015	5 693	334	322	322
09 3 75	Regensburg	1 708	15 311	31 814	578	5 235	10 327	295	292	308
09 3 76	Schwandorf	1 061	10 169	48 939	346	3 379	14 649	307	301	334
09 3 77	Tirschenreuth	831	5 898	20 342	255	1 791	6 229	326	329	327
09 4	Reg.Bez. Oberfranken									
09 4 71	Bamberg	1 150	9 091	40 735	355	2 977	12 924	324	305	315
09 4 72	Bayreuth	968	8 169	14 371	302	2 541	4 597	320	322	313
09 4 73	Coburg	531	7 264	27 009	151	2 318	7 838	352	313	345
09 4 74	Forchheim	821	8 797	18 063	234	2 581	5 436	351	341	332
09 4 75	Hof	649	9 218	26 162	221	3 145	8 522	293	293	307
09 4 76	Kronach	458	6 078	22 438	141	1 860	6 975	326	327	322
09 4 77	Kulmbach	484	6 691	19 850	165	2 187	5 936	293	306	334
09 4 78	Lichtenfels	499	5 357	21 424	162	1 758	6 700	307	305	320
09 4 79	Wunsiedel i. Fichtelgebirge	344	8 007	16 964	107	2 336	5 058	320	343	335
09 5	Reg.Bez. Mittelfranken									
09 5 71	Ansbach	2 777	16 411	46 971	685	4 207	14 586	405	390	322
09 5 72	Erlangen-Höchststadt	599	11 171	50 398	179	3 590	15 544	334	311	324
09 5 73	Fürth	414	10 616	21 572	124	3 158	6 530	335	336	330
09 5 74	Nürnberger Land	545	12 272	60 070	182	4 300	18 861	299	285	319
09 5 75	Neustadt a.d.Aisch-Bad Windsheim	1 877	8 513	19 724	476	2 196	5 655	394	388	349
09 5 76	Roth	948	10 701	28 496	289	3 326	8 320	328	322	343
09 5 77	Weißenburg-Gunzenhsn.	1 470	8 038	20 079	319	2 083	6 145	461	386	327
09 6	Reg.Bez. Unterfranken									
09 6 71	Aschaffenburg	345	15 392	46 324	112	5 184	14 301	308	297	324
09 6 72	Bad Kissingen	816	10 575	17 460	247	3 046	5 235	331	347	334
09 6 73	Rhön-Grabfeld	827	6 464	22 453	231	1 861	6 615	358	347	340
09 6 74	Haßberge	858	5 915	23 904	267	1 872	7 309	321	316	327
09 6 75	Kitzingen	1 296	6 991	35 472	387	2 151	11 147	335	325	318
09 6 76	Miltenberg	410	11 963	32 962	134	3 937	10 164	305	304	324
09 6 77	Main-Spessart	992	11 495	31 683	291	3 375	9 269	341	341	342
09 6 78	Schweinfurt	1 174	8 406	20 932	376	2 830	6 187	312	297	338
09 6 79	Würzburg	1 785	12 387	41 934	537	4 021	12 908	333	308	325
09 7	Reg.Bez. Schwaben									
09 7 71	Aichach-Friedberg	1 306	11 827	33 136	378	3 334	9 738	345	355	340
09 7 72	Augsburg	1 454	20 728	66 276	432	6 551	19 418	336	316	341
09 7 73	Dillingen a.d. Donau	1 259	8 504	30 993	323	2 364	9 945	390	360	312
09 7 74	Günzburg	969	10 536	44 354	282	3 321	13 942	344	317	318
09 7 75	Neu-Ulm	627	17 726	52 963	185	5 296	15 908	339	335	333
09 7 76	Lindau (Bodensee)	506	9 151	21 127	150	2 577	6 543	338	355	323
09 7 77	Ostallgäu	1 861	13 527	47 096	512	3 804	14 550	363	356	324
09 7 78	Unterallgäu	1 899	12 151	39 394	541	3 697	13 329	351	329	296
09 7 79	Donau-Ries	2 455	11 979	57 720	591	3 334	17 717	415	359	326
09 7 80	Oberallgäu	1 188	18 798	36 172	351	5 001	10 545	339	376	343
	Zusammen ...	78 210	782 676	2 826 881	23 406	244 905	874 057	334	320	323

¹⁾ Realsteuerkraft zusammen + Saldo aus Gemeindeanteil an der Einkommen- und Umsatzsteuer ./ . Gewerbesteuerumlage

und -anspannung 2005
gefaßte kreisangehörige Gemeinden
Bundesgebiet

Realsteuerkraft				Gemeinde- anteil an der Einkommen- steuer	Gemeinde- anteil an der Umsatz- steuer	Gewerbe- steuer- umlage	Gemeindliche Steuerkraft ¹⁾		Einwohner- zahl am 30.06.	Gemeinde- schlüssel- nummer	
Grund- steuer A	Grund- steuer B	Gewerbe- steuer	zusammen								
							1 000 Euro				
							Euro je Einw.				
ern											09
661	5 918	19 520	26 099	28 997	2 618	6 242	51 472	438	117 593	09 2	
262	3 922	7 469	11 654	15 811	1 202	2 424	26 243	321	81 831	09 2 71	
771	5 504	16 162	22 437	30 463	2 611	5 230	50 281	444	113 286	09 2 72	
1 356	7 827	31 684	40 866	41 272	3 371	10 262	75 247	508	148 054	09 2 73	
1 116	9 671	34 635	45 421	40 505	3 223	11 220	77 929	412	189 157	09 2 74	
287	4 627	14 173	19 088	16 637	1 491	4 288	32 928	403	81 629	09 2 75	
1 132	5 452	23 109	29 693	28 259	2 786	7 354	53 384	446	119 678	09 2 76	
1 137	4 592	12 607	18 336	23 446	1 112	4 102	38 792	397	97 825	09 2 77	
842	5 276	33 924	40 042	27 637	3 705	10 979	60 405	657	91 999	09 2 78	
											09 2 79
											09 3
560	4 605	11 752	16 917	25 218	1 900	3 756	40 279	371	108 545	09 3 71	
721	6 711	31 075	38 507	26 321	2 243	10 071	57 000	435	131 172	09 3 72	
869	6 550	28 008	35 427	32 615	2 498	9 007	61 533	478	128 755	09 3 73	
437	4 231	14 233	18 901	21 350	1 720	4 562	37 409	373	100 364	09 3 74	
1 041	10 994	25 817	37 852	51 136	2 382	8 671	82 699	456	181 523	09 3 75	
623	7 096	36 624	44 342	34 472	2 835	11 870	69 779	482	144 851	09 3 76	
458	3 761	15 573	19 793	16 750	1 475	5 022	32 996	423	78 074	09 3 77	
											09 4
639	6 252	32 310	39 201	37 176	2 131	10 076	68 432	473	144 788	09 4 71	
544	5 336	11 492	17 371	27 349	1 574	3 718	42 576	391	108 923	09 4 72	
272	4 869	19 596	24 737	25 724	2 575	6 340	46 696	509	91 661	09 4 73	
421	5 421	13 590	19 432	34 475	1 722	4 433	51 196	451	113 485	09 4 74	
398	6 604	21 304	28 306	25 585	2 885	6 896	49 880	470	106 142	09 4 75	
253	3 906	17 437	21 595	18 517	1 947	5 657	36 402	491	74 079	09 4 76	
297	4 593	14 840	19 731	19 866	2 249	4 806	37 040	479	77 336	09 4 77	
292	3 691	16 751	20 735	17 730	2 642	5 423	35 684	508	70 192	09 4 78	
193	4 905	12 646	17 745	19 942	2 440	4 090	36 037	438	82 229	09 4 79	
											09 5
1 233	8 834	36 466	46 533	42 825	3 730	11 796	81 292	441	184 419	09 5 71	
323	7 539	38 859	46 721	46 954	2 251	12 606	83 320	638	130 696	09 5 72	
223	6 631	16 325	23 178	39 938	1 713	5 308	59 521	522	114 128	09 5 73	
328	9 029	47 151	56 509	58 192	4 098	15 406	103 393	613	168 684	09 5 74	
857	4 611	14 138	19 605	24 003	2 002	4 600	41 010	410	100 033	09 5 75	
520	6 984	20 799	28 304	37 539	2 134	6 750	61 227	487	125 824	09 5 76	
574	4 374	15 362	20 310	23 277	2 028	4 978	40 637	428	94 963	09 5 77	
											09 6
202	10 887	35 752	46 841	56 019	3 806	11 551	95 115	543	175 255	09 6 71	
444	6 398	13 087	19 929	25 566	1 855	4 248	43 102	398	108 294	09 6 72	
416	3 909	16 536	20 862	19 509	1 648	5 328	36 691	424	86 613	09 6 73	
481	3 932	18 271	22 683	21 168	1 802	5 912	39 741	452	87 853	09 6 74	
696	4 518	27 868	33 082	21 106	2 154	9 026	47 316	529	89 424	09 6 75	
242	8 269	25 409	33 919	35 554	2 911	8 207	64 177	488	131 477	09 6 76	
524	7 089	23 173	30 785	36 900	2 981	7 369	63 297	481	131 545	09 6 77	
676	5 943	15 467	22 087	30 879	1 424	5 027	49 363	425	116 235	09 6 78	
966	8 443	32 270	41 680	44 801	2 124	10 286	78 319	489	160 145	09 6 79	
											09 7
681	7 002	24 344	32 027	40 217	2 407	7 813	66 838	525	127 246	09 7 71	
778	13 757	48 545	63 080	78 970	4 659	15 642	131 067	543	241 310	09 7 72	
581	4 964	24 862	30 406	26 210	2 513	8 165	50 964	533	95 550	09 7 73	
507	6 975	34 855	42 337	32 879	3 590	11 295	67 511	549	122 934	09 7 74	
333	11 121	39 771	51 225	50 860	4 407	12 839	93 653	573	163 583	09 7 75	
269	5 411	16 357	22 037	21 757	2 251	5 433	40 612	513	79 167	09 7 76	
922	7 989	36 375	45 286	33 419	2 751	11 756	69 700	518	134 579	09 7 77	
973	7 764	33 322	42 059	33 605	3 122	10 832	67 954	501	135 675	09 7 78	
1 064	7 001	44 292	52 358	34 051	3 517	14 338	75 588	577	131 053	09 7 79	
632	10 503	26 363	37 498	39 243	3 519	8 519	71 741	478	150 104	09 7 80	
42 130	514 301	2 185 143	2 741 574	2 586 497	205 672	705 319	4 828 424	539	8 958 714		

7 Realsteuerkraft
7.2 Nach Landkreisen zusammen
7.2.1 Früheres

Gemeinde- schlüssel- nummer	Regierungsbezirk ----- Landkreis	Realsteuern								
		Istaufkommen			Grundbetrag			Hebesatz		
		Grund- steuer A	Grund- steuer B	Gewerbe- steuer	Grund- steuer A	Grund- steuer B	Gewerbe- steuer	Grund- steuer A	Grund- steuer B	Gewerbe- steuer
		1 000 Euro						%		
06		Hes								
06 4	Reg.Bez. Darmstadt									
06 4 31	Bergstraße	656	17 870	64 231	238	7 529	19 296	276	237	333
06 4 32	Darmstadt-Dieburg	677	22 996	74 324	263	9 427	20 959	257	244	355
06 4 33	Groß-Gerau	589	23 929	88 668	174	8 169	24 277	338	293	365
06 4 34	Hochtaunuskreis	239	23 938	113 865	108	9 609	33 827	222	249	337
06 4 35	Main-Kinzig-Kreis	982	35 128	113 948	387	12 553	31 401	254	280	363
06 4 36	Main-Taunus-Kreis	216	24 288	152 661	94	9 826	49 713	230	247	307
06 4 37	Odenwaldkreis	365	6 804	27 879	129	2 680	7 567	283	254	368
06 4 38	Offenbach	185	36 018	145 013	78	13 291	40 933	237	271	354
06 4 39	Rheingau-Taunus-Kreis	712	14 801	34 472	264	5 437	10 693	269	272	322
06 4 40	Wetteraukreis	1 347	22 157	76 013	518	9 165	23 699	260	242	321
06 5	Reg.Bez. Gießen									
06 5 31	Gießen	707	21 810	77 678	247	7 687	21 625	287	284	359
06 5 32	Lahn-Dill-Kreis	421	18 508	111 426	171	7 137	32 614	246	259	342
06 5 33	Limburg-Weilburg	541	11 986	41 532	236	4 540	12 181	229	264	341
06 5 34	Marburg-Biedenkopf	1 148	19 879	99 857	404	7 201	29 335	284	276	340
06 5 35	Vogelsbergkreis	1 328	9 422	27 707	468	3 284	8 011	284	287	346
06 6	Reg.Bez. Kassel									
06 6 31	Fulda	996	16 929	62 868	441	6 315	18 501	226	268	340
06 6 32	Hersfeld-Rotenburg	805	8 738	34 522	284	2 907	10 294	283	301	335
06 6 33	Kassel	1 294	21 254	54 522	407	6 938	14 431	318	306	378
06 6 34	Schwalm-Eder-Kreis	1 478	11 537	28 963	528	4 214	9 146	280	274	317
06 6 35	Waldeck-Frankenberg	1 385	13 117	44 853	497	4 675	14 944	279	281	300
06 6 36	Werra-Meißner-Kreis	797	8 116	14 331	256	2 718	4 336	312	299	330
	Zusammen ...	16 868	389 223	1 489 333	6 192	145 302	437 784	272	268	340
03		Nieder								
03 1	Reg.Bez. Braunschweig									
03 1 51	Gifhorn	1 626	18 397	29 330	450	5 104	7 858	361	360	373
03 1 52	Göttingen	1 304	37 643	68 664	372	8 603	16 940	350	438	405
03 1 53	Goslar	652	18 057	31 906	201	5 162	9 003	324	350	354
03 1 54	Helmstedt	802	7 878	18 097	263	2 436	5 324	306	323	340
03 1 55	Northeim	1 601	15 438	41 620	467	4 290	11 183	343	360	372
03 1 56	Osterode am Harz	339	8 699	25 275	104	2 645	7 714	327	329	328
03 1 57	Peine	1 031	16 254	29 742	298	4 890	8 035	346	332	370
03 1 58	Wolfenbüttel	1 361	13 491	25 654	423	4 089	7 049	321	330	364
03 2	Reg.Bez. Hannover									
03 2 51	Diepholz	3 265	24 380	82 455	947	7 166	23 138	345	340	356
03 2 52	Hameln-Pyrmont	1 028	20 068	55 667	329	5 664	16 435	312	354	339
03 2 53	Hannover	3 724	215 123	596 770	914	46 321	135 626	407	464	440
03 2 54	Hildesheim	2 238	35 596	87 765	669	10 001	23 393	334	356	375
03 2 55	Holzminde	605	8 537	12 722	187	2 595	3 715	323	329	342
03 2 56	Nienburg (Weser)	1 841	14 111	43 174	591	4 304	12 566	311	328	344
03 2 57	Schaumburg	877	13 432	34 795	290	4 197	10 041	303	320	347
03 3	Reg.Bez. Lüneburg									
03 3 51	Celle	1 022	22 301	45 837	312	6 103	12 847	328	365	357
03 3 52	Cuxhaven	2 944	26 083	25 356	698	6 234	7 099	422	418	357
03 3 53	Harburg	1 304	28 497	50 818	409	8 743	15 840	319	326	321
03 3 54	Lüchow-Dannenberg	1 196	6 031	12 535	262	1 575	3 295	457	383	380
03 3 55	Lüneburg	1 090	20 364	45 680	338	5 764	12 913	322	353	354
03 3 56	Osterholz	831	15 750	16 781	214	4 030	4 493	388	391	373
03 3 57	Rotenburg (Wümme)	2 921	19 144	30 798	710	5 274	9 115	411	363	338
03 3 58	Soltau-Fallingbostel	1 251	15 385	43 461	375	4 796	12 988	334	321	335
03 3 59	Stade	1 993	21 785	52 132	536	5 843	13 656	372	373	382
03 3 60	Uelzen	1 842	13 104	20 148	490	3 284	5 112	376	399	394
03 3 61	Verden	984	14 384	51 005	309	4 555	14 741	319	316	346

(Fortsetzung s. nächste Seite)

¹⁾ Realsteuerkraft zusammen + Saldo aus Gemeindeanteil an der
Einkommen- und Umsatzsteuer ./ . Gewerbesteuerumlage

und -anspannung 2005
gefaßte kreisangehörige Gemeinden
Bundesgebiet

Realsteuerkraft				Gemeinde- anteil an der Einkommen- steuer	Gemeinde- anteil an der Umsatz- steuer	Gewerbe- steuer- umlage	Gemeindliche Steuerkraft ¹⁾		Einwohner- zahl am 30.06.	Gemeinde- schlüssel- nummer	
Grund- steuer A	Grund- steuer B	Gewerbe- steuer	zusammen					Euro je Einw.			
1 000 Euro											
sen											06
										06 4	
428	15 811	48 240	64 480	90 667	6 205	16 678	144 674	543	266 508	06 4 31	
474	19 797	52 397	72 668	106 131	6 603	18 302	167 099	575	290 483	06 4 32	
313	17 155	60 691	78 159	98 316	11 224	20 336	167 363	663	252 324	06 4 33	
194	20 179	84 567	104 940	109 244	9 991	30 059	194 116	853	227 443	06 4 34	
697	26 361	78 504	105 562	141 695	10 794	26 610	231 440	565	409 876	06 4 35	
169	20 636	124 283	145 088	109 751	8 794	42 556	221 077	987	224 091	06 4 36	
232	5 627	18 918	24 778	28 431	2 146	6 309	49 046	489	100 296	06 4 37	
141	27 911	102 332	130 384	137 065	13 682	34 800	246 331	729	337 959	06 4 38	
475	11 417	26 732	38 625	71 686	3 751	9 259	104 802	566	185 150	06 4 39	
933	19 246	59 247	79 426	105 020	6 568	20 561	170 453	571	298 569	06 4 40	
										06 5	
444	16 143	54 062	70 650	75 765	7 009	18 189	135 234	529	255 801	06 5 31	
309	14 988	81 535	96 832	75 105	7 263	27 426	151 775	582	260 887	06 5 32	
425	9 534	30 452	40 411	51 342	3 835	10 351	85 237	484	176 039	06 5 33	
728	15 121	73 338	89 187	68 601	7 377	25 077	140 087	554	253 058	06 5 34	
843	6 897	20 027	27 766	29 298	2 424	6 680	52 808	454	116 401	06 5 35	
										06 6	
795	13 261	46 253	60 309	54 022	6 047	15 678	104 700	476	219 931	06 6 31	
511	6 104	25 735	32 351	32 024	3 547	8 599	59 322	466	127 395	06 6 32	
732	14 570	36 077	51 380	72 860	5 039	12 089	117 189	480	244 309	06 6 33	
951	8 849	22 866	32 666	51 277	3 208	7 755	79 396	416	190 733	06 6 34	
894	9 818	37 360	48 071	40 871	4 397	12 677	80 663	478	168 740	06 6 35	
460	5 708	10 841	17 009	27 372	2 462	3 706	43 137	391	110 334	06 6 36	
11 146	305 134	1 094 459	1 410 740	1 576 543	132 367	373 699	2 745 950	582	4 716 327		
sachsen											03
										03 1	
810	10 718	19 645	31 173	38 365	2 118	6 370	65 287	373	175 228	03 1 51	
670	18 067	42 350	61 086	52 341	6 675	13 720	106 382	405	262 560	03 1 52	
362	10 840	22 507	33 709	28 547	3 225	7 291	58 190	382	152 142	03 1 53	
473	5 115	13 311	18 898	21 439	1 889	4 281	37 946	388	97 896	03 1 54	
840	9 010	27 959	37 809	27 243	3 648	9 053	59 647	405	147 098	03 1 55	
187	5 554	19 286	25 026	15 118	2 085	6 249	35 980	437	82 345	03 1 56	
536	10 269	20 088	30 893	28 417	2 301	6 509	55 102	410	134 454	03 1 57	
762	8 586	17 623	26 971	27 861	2 362	5 710	51 484	406	126 810	03 1 58	
										03 2	
1 704	15 050	57 844	74 597	44 423	5 463	18 772	105 711	485	217 814	03 2 51	
592	11 895	41 088	53 575	31 868	7 387	13 313	79 517	497	160 121	03 2 52	
1 646	97 273	339 065	437 985	264 720	51 929	109 828	644 805	572	1 128 067	03 2 53	
1 205	21 003	58 482	80 690	61 781	7 965	18 952	131 484	452	291 048	03 2 54	
337	5 451	9 287	15 074	14 428	2 022	3 009	28 515	364	78 297	03 2 55	
1 064	9 039	31 414	41 517	21 740	3 072	10 179	56 150	439	127 771	03 2 56	
521	8 815	25 103	34 439	33 495	3 383	8 134	63 183	381	165 682	03 2 57	
										03 3	
561	12 815	32 118	45 494	35 178	4 024	10 406	74 289	407	182 601	03 3 51	
1 256	13 092	17 749	32 097	37 551	2 762	5 751	66 659	324	205 628	03 3 52	
735	18 361	39 601	58 698	65 121	3 465	12 831	114 453	476	240 599	03 3 53	
471	3 308	8 238	12 017	7 890	876	2 667	18 115	352	51 506	03 3 54	
609	12 105	32 283	44 997	34 316	3 716	10 459	72 570	415	174 858	03 3 55	
386	8 462	11 234	20 082	24 934	1 605	3 638	42 982	381	112 734	03 3 56	
1 279	11 076	22 788	35 142	30 340	3 219	7 383	61 317	372	165 002	03 3 57	
675	10 072	32 471	43 218	25 583	3 244	10 521	61 525	431	142 624	03 3 58	
965	12 271	34 140	47 376	45 013	4 883	11 089	86 183	440	196 017	03 3 59	
882	6 896	12 779	20 557	16 984	1 934	4 141	35 334	364	96 971	03 3 60	
556	9 566	36 853	46 976	30 688	4 004	11 941	69 727	519	134 231	03 3 61	

7 Realsteuerkraft
7.2 Nach Landkreisen zusammen
7.2.1 Früheres

Gemeinde- schlüssel- nummer	Regierungsbezirk ----- Landkreis	Realsteuern									
		Istaufkommen			Grundbetrag			Hebesatz			
		Grund- steuer A	Grund- steuer B	Gewerbe- steuer	Grund- steuer A	Grund- steuer B	Gewerbe- steuer	Grund- steuer A	Grund- steuer B	Gewerbe- steuer	
		1 000 Euro						%			
03											Nieder
03 4	Reg.Bez. Weser-Ems										
03 4 51	Ammerland	1 485	12 488	34 930	497	4 060	10 892	299	308	321	
03 4 52	Aurich	1 846	21 809	67 711	525	6 236	18 454	352	350	367	
03 4 53	Cloppenburg	2 560	15 227	67 596	844	5 011	21 691	303	304	312	
03 4 54	Emsland	3 963	31 339	92 634	1 313	10 199	28 117	302	307	329	
03 4 55	Friesland	917	12 075	18 323	262	3 437	5 101	349	351	359	
03 4 56	Grafschaft Bentheim	1 553	13 409	41 654	526	4 276	12 522	295	314	333	
03 4 57	Leer	1 165	15 389	37 290	374	4 903	11 225	311	314	332	
03 4 58	Oldenburg (Oldenburg)	1 455	12 491	49 424	491	4 103	14 915	296	304	331	
03 4 59	Osnabrück	3 534	33 916	104 947	1 102	10 460	30 569	321	324	343	
03 4 60	Vechta	1 616	12 628	60 854	583	4 478	19 722	277	282	309	
03 4 61	Wesermarsch	1 296	11 387	31 142	345	3 022	8 294	376	377	375	
03 4 62	Wittmund	778	5 924	11 667	237	1 784	3 564	328	332	327	
	Zusammen ...	61 840	868 015	2 196 360	18 257	235 639	595 187	339	368	369	
05											Nordrhein-
05 1	Reg.Bez. Düsseldorf										
05 1 54	Kleve	2 285	30 665	94 824	1 161	8 220	24 777	197	373	383	
05 1 58	Mettmann	379	75 276	316 748	189	19 342	78 126	201	389	405	
05 1 62	Neuss	1 066	64 286	225 335	479	15 569	50 366	223	413	447	
05 1 66	Viersen	985	36 253	86 138	422	9 095	20 674	234	399	417	
05 1 70	Wesel	1 244	53 815	133 751	554	13 784	30 883	225	390	433	
05 3	Reg.Bez. Köln										
05 3 54	Aachen	525	35 366	84 868	201	9 114	20 038	261	388	424	
05 3 58	Düren	1 362	31 397	64 828	583	7 696	15 539	234	408	417	
05 3 62	Erftkreis	1 111	56 181	183 948	461	14 114	43 567	241	398	422	
05 3 66	Euskirchen	1 010	24 944	52 130	386	6 463	12 623	262	386	413	
05 3 70	Heinsberg	984	26 073	67 159	440	7 021	17 793	223	371	377	
05 3 74	Oberbergischer Kreis	689	31 331	121 780	230	7 975	28 235	300	393	431	
05 3 78	Rheinisch-Bergischer Kreis	360	39 562	72 696	163	9 539	16 819	221	415	432	
05 3 82	Rhein-Sieg-Kreis	1 204	75 862	148 012	486	18 910	33 911	248	401	436	
05 5	Reg.Bez. Münster										
05 5 54	Borken	2 100	40 776	138 580	1 095	10 814	34 461	192	377	402	
05 5 58	Coesfeld	1 615	23 597	55 417	838	6 180	13 714	193	382	404	
05 5 62	Recklinghausen	675	72 760	144 337	311	16 156	32 345	217	450	446	
05 5 66	Steinfurt	2 181	50 798	138 007	1 079	13 378	34 406	202	380	401	
05 5 70	Warendorf	1 797	31 341	92 114	923	8 316	22 584	195	377	408	
05 7	Reg.Bez. Detmold										
05 7 54	Gütersloh	1 241	37 595	177 450	657	11 775	46 794	189	319	379	
05 7 58	Herford	599	26 895	128 638	296	7 552	32 408	202	356	397	
05 7 62	Höxter	1 355	15 813	37 609	523	4 138	9 298	259	382	404	
05 7 66	Lippe	974	39 388	111 350	502	10 284	27 220	194	383	409	
05 7 70	Minden-Lübbecke	1 391	36 814	128 519	687	9 662	31 777	202	381	404	
05 7 74	Paderborn	1 377	32 464	107 019	604	8 844	26 911	228	367	398	
05 9	Reg.Bez. Arnsberg										
05 9 54	Ennepe-Ruhr-Kreis	270	42 968	143 334	129	10 219	33 501	210	420	428	
05 9 58	Hochsauerlandkreis	959	32 200	105 538	450	8 165	25 245	213	394	418	
05 9 62	Märkischer Kreis	554	52 874	197 149	256	13 333	46 270	217	397	426	
05 9 66	Olpe	280	14 604	85 844	144	3 975	22 144	195	367	388	
05 9 70	Siegen-Wittgenstein	402	34 499	130 360	151	8 708	30 997	267	396	421	
05 9 74	Soest	1 529	33 387	90 542	727	8 611	21 866	210	388	414	
05 9 78	Unna	849	44 839	114 927	289	10 771	25 444	294	416	452	
	Zusammen ...	33 352	1 244 623	3 778 951	15 416	317 723	910 736	216	392	415	

¹⁾ Realsteuerkraft zusammen + Saldo aus Gemeindeanteil an der Einkommen- und Umsatzsteuer ./.. Gewerbesteuerumlage

und -anspannung 2005
gefaßte kreisangehörige Gemeinden
Bundesgebiet

Realsteuerkraft				Gemeinde- anteil an der Einkommen- steuer	Gemeinde- anteil an der Umsatz- steuer	Gewerbe- steuer- umlage	Gemeindliche Steuerkraft ¹⁾		Einwohner- zahl am 30.06.	Gemeinde- schlüssel- nummer
Grund- steuer A	Grund- steuer B	Gewerbe- steuer	zusammen							
1 000 Euro								Euro je Einw.		
sachsen										03
										03 4
895	8 526	27 229	36 651	20 319	2 248	8 827	50 391	437	115 368	03 4 51
944	13 095	46 135	60 175	29 553	3 042	14 948	77 822	409	190 294	03 4 52
1 519	10 524	54 227	66 270	20 482	3 293	17 563	72 482	464	156 215	03 4 53
2 364	21 419	70 292	94 075	46 243	9 628	22 657	127 290	411	309 613	03 4 54
472	7 219	12 752	20 443	17 626	1 892	4 126	35 835	353	101 527	03 4 55
948	8 980	31 306	41 233	20 293	3 058	10 163	54 421	406	134 107	03 4 56
673	10 297	28 062	39 032	22 262	2 769	9 100	54 963	334	164 668	03 4 57
883	8 616	37 287	46 786	23 716	2 270	12 082	60 690	483	125 606	03 4 58
1 983	21 965	76 421	100 369	64 450	8 103	24 764	148 158	412	359 735	03 4 59
1 049	9 404	49 306	59 758	21 725	3 606	15 969	69 121	505	136 795	03 4 60
621	6 345	20 734	27 700	16 353	2 787	6 718	40 123	427	93 977	03 4 61
427	3 745	8 911	13 083	7 897	1 359	2 887	19 452	336	57 917	03 4 62
32 863	494 842	1 487 968	2 015 672	1 376 302	183 311	482 000	3 093 285	442	6 995 926	
Westfalen										05
										05 1
2 090	17 262	61 943	81 294	68 494	8 218	20 001	138 005	449	307 309	05 1 54
340	40 618	195 315	236 273	173 987	21 092	63 494	367 858	728	505 442	05 1 58
862	32 695	125 915	159 472	148 511	18 359	40 554	285 788	641	445 600	05 1 62
760	19 100	51 685	71 544	83 058	8 484	16 805	146 281	481	304 167	05 1 66
997	28 946	77 208	107 151	121 151	10 992	24 991	214 303	449	476 824	05 1 70
										05 3
362	19 139	50 095	69 596	72 710	7 213	16 275	133 244	430	309 933	05 3 54
1 049	16 162	38 848	56 059	67 197	7 583	12 610	118 229	434	272 540	05 3 58
830	29 639	108 918	139 387	141 084	14 179	33 886	260 764	563	462 962	05 3 62
695	13 572	31 558	45 825	47 342	4 528	9 592	88 103	456	193 105	05 3 66
792	14 744	44 483	60 019	52 977	4 378	14 423	102 951	400	257 395	05 3 70
414	16 748	70 588	87 749	72 960	9 399	22 732	147 376	508	290 183	05 3 74
293	20 032	42 048	62 373	95 373	6 636	13 608	150 774	540	279 083	05 3 78
875	39 711	84 778	125 363	178 356	12 154	27 512	288 361	483	596 652	05 3 82
										05 5
1 971	22 709	86 153	110 833	80 907	10 066	28 087	173 719	472	367 950	05 5 54
1 508	12 978	34 285	48 771	54 151	4 671	9 752	97 841	443	220 986	05 5 58
560	33 928	80 863	115 350	156 733	16 223	26 057	262 249	405	647 778	05 5 62
1 942	28 094	86 015	116 051	97 889	10 887	28 124	196 703	443	443 539	05 5 66
1 661	17 464	56 460	75 585	69 632	8 502	18 283	135 436	478	283 633	05 5 70
										05 7
1 183	24 728	116 985	142 895	96 049	14 658	38 050	215 552	611	352 979	05 7 54
533	15 859	81 020	97 412	67 628	11 496	26 249	150 287	590	254 725	05 7 58
941	8 690	23 245	32 876	32 413	3 838	7 486	61 641	400	153 912	05 7 62
904	21 596	68 050	90 550	90 687	12 135	22 126	171 246	473	361 742	05 7 66
1 237	20 290	79 443	100 969	77 538	11 564	28 440	161 631	502	322 156	05 7 70
1 087	18 572	67 278	86 937	69 472	9 997	21 788	144 618	485	298 318	05 7 74
										05 9
232	21 460	83 753	105 445	101 350	11 663	27 099	191 359	557	343 719	05 9 54
810	17 147	63 113	81 069	68 406	9 943	20 457	138 961	502	276 756	05 9 58
461	27 999	115 675	144 135	124 397	18 820	37 501	249 851	555	450 219	05 9 62
259	8 348	55 360	63 967	35 791	5 505	17 936	87 327	615	142 055	05 9 66
272	18 287	77 493	96 051	75 817	12 035	25 076	158 827	544	292 089	05 9 70
1 309	18 083	54 665	74 057	74 685	9 745	17 716	140 771	456	308 880	05 9 74
520	22 619	63 610	86 749	100 679	12 459	20 590	179 297	422	424 946	05 9 78
27 749	667 218	2 276 840	2 971 807	2 797 424	327 422	737 300	5 359 353	503	10 647 577	

7 Realsteuerkraft
7.2 Nach Landkreisen zusammen
7.2.1 Früheres

Gemeinde- schlüssel- nummer	Regierungsbezirk ----- Landkreis	Realsteuern									
		Istaufkommen			Grundbetrag			Hebesatz			
		Grund- steuer A	Grund- steuer B	Gewerbe- steuer	Grund- steuer A	Grund- steuer B	Gewerbe- steuer	Grund- steuer A	Grund- steuer B	Gewerbe- steuer	
		1 000 Euro						%			
07											Rheinland-
07 1	Reg.Bez. Koblenz										
07 1 31	Ahrweiler	369	12 282	18 993	138	3 857	5 530	268	318	343	
07 1 32	Altenkirchen (Westerwald)	358	11 758	24 929	121	3 606	6 848	296	326	364	
07 1 33	Bad Kreuznach	859	13 729	41 620	306	4 209	11 336	280	326	367	
07 1 34	Birkenfeld	319	8 088	21 734	103	2 373	5 857	310	341	371	
07 1 35	Cochem-Zell	547	5 398	15 039	195	1 698	4 346	281	318	346	
07 1 37	Mayen-Koblenz	729	19 453	53 625	244	5 965	14 760	299	326	363	
07 1 38	Neuwied	302	19 029	65 513	112	5 954	18 628	270	320	352	
07 1 40	Rhein-Hunsrück-Kreis	671	9 552	28 894	240	3 028	8 213	280	315	352	
07 1 41	Rhein-Lahn-Kreis	503	10 508	30 200	185	3 254	8 453	271	323	357	
07 1 43	Westerwaldkreis	484	17 902	57 028	182	5 699	16 825	266	314	339	
07 2											
07 2 31	Reg.Bez. Trier Bernkastel-Wittlich	1 162	9 814	30 050	383	3 084	8 593	303	318	350	
07 2 32	Bitburg-Prüm	996	7 277	18 008	313	2 211	5 177	318	329	348	
07 2 33	Daun	448	4 500	19 193	154	1 389	5 648	291	324	340	
07 2 35	Trier-Saarburg	964	9 845	22 329	316	3 073	6 554	305	320	341	
07 3											
07 3 31	Reg.Bez. Rheinhessen-Pfalz Alzey-Worms	1 821	10 310	19 523	667	3 196	5 501	273	323	355	
07 3 32	Bad Dürkheim	1 012	12 878	22 822	367	4 068	6 335	276	317	360	
07 3 33	Donnersbergkreis	625	6 335	17 641	210	1 959	4 941	298	323	357	
07 3 34	Germersheim	423	10 193	21 808	155	3 197	6 098	273	319	358	
07 3 35	Kaiserslautern	316	10 563	17 448	116	3 359	5 053	273	314	345	
07 3 36	Kusel	293	5 110	12 348	106	1 603	3 481	276	319	355	
07 3 37	Südliche Weinstraße	1 163	9 579	23 487	432	3 025	6 729	270	317	349	
07 3 38	Rhein-Pfalz-Kreis	549	15 256	25 322	204	4 864	7 353	269	314	344	
07 3 39	Mainz-Bingen	1 517	17 652	117 821	528	5 292	32 511	287	334	362	
07 3 40	Südwestpfalz	347	9 210	13 627	128	2 917	3 836	272	316	355	
	Zusammen ...	16 776	266 220	739 004	5 904	82 879	208 605	284	321	354	
10											Saar
10 0 41	Stadtverband Saarbrücken	151	45 791	153 717	57	11 760	35 601	264	389	432	
10 0 42	Merzig-Wadern	335	8 154	24 170	138	2 837	6 336	242	287	381	
10 0 43	Neunkirchen	135	10 510	30 855	53	3 499	7 304	255	300	422	
10 0 44	Saarlouis	276	17 876	48 102	109	6 117	11 944	252	292	403	
10 0 45	Saarpfalz-Kreis	212	16 100	73 490	86	4 892	18 080	247	329	406	
10 0 46	Sankt Wendel	245	6 813	38 960	104	2 333	9 547	236	292	408	
	Zusammen ...	1 354	105 244	369 294	547	31 438	88 812	247	335	416	
01											Schleswig-
01 0 51	Dithmarschen	1 843	12 186	37 393	698	4 320	11 726	264	282	319	
01 0 53	Herzogtum Lauenburg	1 136	17 859	44 005	439	6 312	14 209	259	283	310	
01 0 54	Nordfriesland	2 619	19 850	77 465	899	6 515	31 274	291	305	248	
01 0 55	Ostholstein	1 907	21 174	34 480	653	6 983	10 491	292	303	329	
01 0 56	Pinneberg	1 269	31 916	105 260	474	11 223	33 252	267	284	317	
01 0 57	Plön	1 383	14 692	29 589	535	5 043	9 273	258	291	319	
01 0 58	Rendsburg-Eckernförde	2 454	24 362	56 399	899	8 329	17 837	273	293	316	
01 0 59	Schleswig-Flensburg	2 420	16 806	33 698	873	5 921	10 604	277	284	318	
01 0 60	Segeberg	1 379	24 107	89 031	556	9 099	24 927	248	265	357	
01 0 61	Steinburg	1 160	13 533	33 198	490	4 753	10 604	237	285	313	
01 0 62	Stormarn	892	24 179	102 153	340	8 456	31 278	263	286	327	
	Zusammen ...	18 461	220 664	642 670	6 856	76 953	205 476	269	287	313	

¹⁾ Realsteuerkraft zusammen + Saldo aus Gemeindeanteil an der
Einkommen- und Umsatzsteuer ./ . Gewerbesteuerumlage

und -anspannung 2005
gefaßte kreisangehörige Gemeinden
Bundesgebiet

Realsteuerkraft				Gemeinde- anteil an der Einkommen- steuer	Gemeinde- anteil an der Umsatz- steuer	Gewerbe- steuer- umlage	Gemeindliche Steuerkraft ¹⁾		Einwohner- zahl am 30.06.	Gemeinde- schlüssel- nummer
Grund- steuer A	Grund- steuer B	Gewerbe- steuer	zusammen							
1 000 Euro								Euro je Einw.		
Pfalz										07
										07 1
248	8 099	13 825	22 172	30 736	2 230	4 480	50 658	388	130 712	07 1 31
218	7 573	17 119	24 910	27 498	2 771	5 546	49 633	363	136 593	07 1 32
551	8 838	28 340	37 729	35 161	3 589	9 183	67 295	425	158 387	07 1 33
185	4 984	14 643	19 811	16 919	2 754	4 745	34 740	395	88 059	07 1 34
350	3 566	10 864	14 780	12 713	1 031	3 520	25 004	380	65 844	07 1 35
439	12 527	36 900	49 866	49 932	5 218	11 958	93 058	435	213 819	07 1 37
201	12 504	46 570	59 275	43 401	5 223	15 087	92 811	500	185 464	07 1 38
431	6 358	20 533	27 322	22 536	2 024	6 651	45 230	426	106 176	07 1 40
334	6 834	21 132	28 299	29 494	2 221	6 848	53 166	413	128 608	07 1 41
327	11 968	42 063	54 357	44 447	4 611	13 628	89 787	441	203 572	07 1 43
										07 2
690	6 476	21 482	28 647	22 219	2 523	6 961	46 428	407	114 157	07 2 31
564	4 643	12 941	18 148	15 845	2 355	4 194	32 155	336	95 753	07 2 32
278	2 917	14 119	17 314	12 076	1 187	4 574	26 003	408	63 807	07 2 33
569	6 454	16 386	23 409	27 301	1 416	5 310	46 816	336	139 499	07 2 35
										07 3
1 201	6 712	13 753	21 666	31 163	1 571	4 456	49 944	395	126 502	07 3 31
660	8 542	15 838	25 040	38 715	2 158	5 132	60 782	450	134 927	07 3 32
378	4 114	12 353	16 845	17 197	1 247	4 002	31 287	396	78 978	07 3 33
279	6 713	15 245	22 236	31 043	2 947	4 941	51 286	410	125 092	07 3 34
208	7 054	12 632	19 895	24 081	1 341	4 094	41 222	377	109 371	07 3 35
191	3 367	8 703	12 261	15 978	1 402	2 833	26 807	349	76 785	07 3 36
777	6 352	16 823	23 952	26 493	1 946	5 451	46 940	424	110 579	07 3 37
368	10 214	18 383	28 965	46 893	2 216	5 956	72 117	485	148 750	07 3 38
951	11 112	81 278	93 341	61 263	5 211	26 335	133 479	667	200 130	07 3 39
230	6 127	9 590	15 946	21 695	1 772	3 107	36 307	351	103 513	07 3 40
10 627	174 047	521 513	706 187	704 798	60 964	168 994	1 302 955	428	3 045 077	
land										10
103	24 696	89 003	113 801	66 943	13 851	28 837	165 758	484	342 453	10 0 41
248	5 958	15 840	22 046	18 914	2 017	5 132	37 845	356	106 242	10 0 42
95	7 348	18 260	25 703	27 558	3 001	5 916	50 346	349	144 222	10 0 43
196	12 846	29 860	42 902	41 000	5 247	9 675	79 474	377	210 683	10 0 44
155	10 273	45 200	55 628	34 446	5 017	14 645	80 446	521	154 441	10 0 45
187	4 899	23 868	28 954	18 009	1 850	7 733	41 080	435	94 437	10 0 46
985	66 020	222 030	289 034	206 870	30 983	71 938	454 949	432	1 052 478	
Holstein										01
1 257	9 072	29 315	39 644	25 303	2 819	9 616	58 150	423	137 444	01 0 51
790	13 256	35 524	49 569	45 094	3 052	11 253	86 463	465	185 919	01 0 53
1 618	13 681	78 186	93 484	30 081	3 097	25 422	101 241	606	166 973	01 0 54
1 176	14 664	26 229	42 068	41 694	3 660	8 386	79 035	383	206 148	01 0 55
854	23 567	83 131	107 552	87 978	7 354	26 910	175 974	590	298 376	01 0 56
964	10 591	23 182	34 736	29 421	1 343	6 325	59 175	437	135 555	01 0 57
1 618	17 490	44 591	63 700	62 388	4 718	14 746	116 060	425	272 875	01 0 58
1 571	12 433	26 509	40 514	38 564	2 486	8 610	72 954	365	199 682	01 0 59
1 001	19 109	62 318	82 427	68 692	7 755	20 184	138 690	541	256 243	01 0 60
883	9 982	26 509	37 374	29 367	4 520	8 542	62 719	459	136 669	01 0 61
612	17 758	78 195	96 565	70 034	6 468	25 261	147 805	661	223 593	01 0 62
12 342	161 602	513 689	687 633	528 615	47 271	165 253	1 098 266	495	2 219 477	

7 Realsteuerkraft
7.2 Nach Landkreisen zusammen
7.2.2 Neue

Gemeinde- schlüssel- nummer	Regierungsbezirk ----- Landkreis	Realsteuern								
		Istaufkommen			Grundbetrag			Hebesatz		
		Grund- steuer A	Grund- steuer B	Gewerbe- steuer	Grund- steuer A	Grund- steuer B	Gewerbe- steuer	Grund- steuer A	Grund- steuer B	Gewerbe- steuer
		1 000 Euro						%		
12										Branden
12 0 60	Barnim	495	14 434	17 214	187	3 774	5 340	264	382	322
12 0 61	Dahme-Spreewald	800	14 317	43 879	268	4 118	17 697	299	348	248
12 0 62	Elbe-Elster	662	7 986	12 411	306	2 451	4 163	216	326	298
12 0 63	Havelland	968	14 187	21 975	349	3 729	7 068	277	380	311
12 0 64	Märkisch Oderland	1 139	14 344	28 497	505	4 095	10 681	226	350	267
12 0 65	Oberhavel	642	15 915	71 883	236	4 697	28 747	272	339	250
12 0 66	Oberspreewald-Lausitz	356	9 573	18 912	153	2 758	5 512	232	347	343
12 0 67	Oder-Spree	684	16 003	35 401	265	4 514	10 327	258	355	343
12 0 68	Ostprignitz-Ruppin	1 047	9 176	16 406	430	2 675	5 200	243	343	315
12 0 69	Potsdam-Mittelmark	959	17 406	34 581	385	5 024	10 699	249	346	323
12 0 70	Prignitz	1 221	6 719	10 821	463	1 862	3 608	263	361	300
12 0 71	Spree-Neiße	444	9 750	22 749	193	2 928	6 766	230	333	336
12 0 72	Teltow-Fläming	845	13 590	38 224	340	4 009	14 462	248	339	264
12 0 73	Uckermark	1 772	11 591	13 730	718	3 160	4 174	247	367	329
	Zusammen ...	12 032	174 990	386 683	4 799	49 796	134 444	251	351	288
13										Mecklenburg-
13 0 51	Bad Doberan	903	8 882	17 114	388	2 861	5 653	233	310	303
13 0 52	Demmin	1 282	4 827	45 041	535	1 589	20 828	239	304	216
13 0 53	Güstrow	1 178	6 613	9 870	539	1 997	3 450	219	331	286
13 0 54	Ludwigslust	1 017	10 252	20 250	469	3 304	7 223	217	310	280
13 0 55	Mecklenburg-Strelitz	993	5 674	6 938	393	1 794	2 364	253	316	293
13 0 56	Müritz	731	5 295	8 422	301	1 650	2 825	243	321	298
13 0 57	Nordvorpommern	1 454	7 465	11 462	537	2 390	4 016	271	312	285
13 0 58	Nordwestmecklenburg	1 654	7 387	14 758	698	2 358	5 403	237	313	273
13 0 59	Ostvorpommern	959	8 099	11 100	416	2 560	3 568	231	316	311
13 0 60	Parchim	1 034	6 821	8 717	439	2 112	2 835	236	323	307
13 0 61	Rügen	614	6 962	8 566	233	2 063	2 515	264	337	341
13 0 62	Uecker-Randow	595	4 977	5 982	246	1 462	1 793	242	341	334
	Zusammen ...	12 414	83 254	168 220	5 194	26 140	62 473	239	318	269
14										Sach
14 1 71	Annaberg	175	6 430	13 759	64	1 688	3 734	275	381	368
14 1 73	Chemnitzer Land	313	11 412	29 223	107	2 743	7 648	292	416	382
14 1 77	Freiberg	651	10 671	32 839	228	2 870	8 623	286	372	381
14 1 78	Vogtlandkreis	553	15 611	30 413	187	4 005	8 181	296	390	372
14 1 81	Mittlerer Erzgebirgskreis	249	6 195	12 995	90	1 618	3 418	278	383	380
14 1 82	Mittweida	858	11 573	27 233	279	2 641	7 389	307	438	369
14 1 88	Stollberg	149	6 126	15 854	53	1 613	4 140	283	380	383
14 1 91	Aue-Schwarzenberg	134	9 580	19 814	44	2 505	5 193	306	383	382
14 1 93	Zwickauer Land	426	8 859	15 114	141	2 278	3 912	302	389	386
14 2 72	Bautzen	809	10 571	31 271	274	2 782	8 020	295	380	390
14 2 80	Meißen	781	12 084	25 699	269	3 133	6 675	291	386	385
14 2 84	Niederschlesischer Oberlausitzkreis ...	583	8 300	10 419	202	2 139	2 662	288	388	391
14 2 85	Riesa-Großenhain	734	9 688	30 746	248	2 426	8 086	296	399	380
14 2 86	Löbau-Zittau	655	10 630	17 535	232	2 669	4 563	283	398	384
14 2 87	Sächsische Schweiz	583	11 070	21 859	194	2 725	5 507	300	406	397
14 2 90	Weißeritzkreis	503	9 247	17 861	176	2 450	4 690	285	377	381
14 2 92	Kamenz	603	12 159	24 563	204	3 211	6 667	295	379	368
14 3 74	Delitzsch	786	11 735	26 314	276	2 992	6 863	285	392	383
14 3 75	Döbeln	655	6 094	15 804	222	1 566	4 151	295	389	381
14 3 79	Lepziger Land	808	12 277	23 484	272	3 237	6 112	297	379	384
14 3 83	Muldentalkreis	1 107	10 859	19 224	348	2 739	4 913	318	396	391
14 3 89	Torgau-Oschatz	1 057	7 417	12 152	365	1 954	3 200	289	379	380
	Zusammen ...	13 171	218 589	473 173	4 473	55 982	124 348	294	390	381

¹⁾ Realsteuerkraft zusammen + Saldo aus Gemeindeanteil an der
Einkommen- und Umsatzsteuer ./.. Gewerbesteuerumlage

und -anspannung 2005
gefaßte kreisangehörige Gemeinden
Länder

Realsteuerkraft				Gemeinde- anteil an der Einkommen- steuer	Gemeinde- anteil an der Umsatz- steuer	Gewerbe- steuer- umlage	Gemeindliche Steuerkraft ¹⁾		Einwohner- zahl am 30.06.	Gemeinde- schlüssel- nummer
Grund- steuer A	Grund- steuer B	Gewerbe- steuer	zusammen							
1 000 Euro								Euro je Einw.		
burg										12
337	7 926	13 349	21 612	16 391	3 643	2 349	39 297	224	175 713	12 0 60
482	8 649	44 242	53 372	15 440	4 383	7 838	65 357	405	161 546	12 0 61
551	5 148	10 408	16 107	8 100	2 843	1 837	25 212	205	123 200	12 0 62
628	7 830	17 669	26 127	13 496	2 861	3 110	39 375	255	154 336	12 0 63
909	8 600	26 703	36 212	17 041	3 945	4 766	52 432	273	191 920	12 0 64
425	9 863	71 868	82 156	19 679	7 753	12 649	96 940	488	198 788	12 0 65
276	5 793	13 781	19 849	9 997	4 575	2 425	31 995	240	133 136	12 0 66
477	9 480	25 817	35 773	17 170	4 370	4 544	52 770	276	191 204	12 0 67
774	5 618	13 001	19 393	7 826	2 639	2 288	27 569	254	108 538	12 0 68
694	10 551	26 747	37 991	20 035	5 055	4 726	58 356	288	202 513	12 0 69
834	3 910	9 019	13 763	6 136	1 738	1 586	20 051	225	89 249	12 0 70
348	6 149	16 916	23 413	11 034	4 319	2 981	35 785	259	138 158	12 0 71
613	8 419	36 156	45 188	14 699	5 285	6 363	58 808	364	161 609	12 0 72
1 292	6 637	10 436	18 365	10 526	2 897	1 838	29 950	213	140 503	12 0 73
8 638	104 571	336 111	449 320	187 570	56 306	59 299	633 897	292	2 170 413	
Vorpommern										13
698	6 008	14 133	20 839	9 170	2 206	2 487	29 728	248	119 764	13 0 51
963	3 337	52 070	56 370	4 825	1 706	9 164	53 737	613	87 624	13 0 52
970	4 194	8 625	13 789	7 004	2 085	1 518	21 360	200	106 598	13 0 53
844	6 938	18 058	25 840	9 340	2 629	3 178	34 631	269	128 898	13 0 54
707	3 767	5 910	10 385	5 514	1 585	1 040	16 444	196	83 961	13 0 55
542	3 465	7 063	11 069	4 206	1 663	1 243	15 695	231	67 906	13 0 56
967	5 019	10 040	16 026	6 977	1 832	1 767	23 068	204	112 992	13 0 57
1 256	4 952	13 508	19 716	8 278	2 465	2 377	28 082	233	120 389	13 0 58
749	5 376	8 920	15 045	6 550	2 155	1 569	22 181	200	110 657	13 0 59
790	4 435	7 088	12 313	7 019	2 001	1 248	20 085	194	103 294	13 0 60
419	4 332	6 288	11 039	4 741	1 699	1 107	16 372	228	71 816	13 0 61
443	3 070	4 483	7 996	4 586	1 528	789	13 321	171	77 834	13 0 62
9 349	54 894	156 183	220 426	78 210	23 554	27 487	294 703	247	1 191 733	
sen										14
115	3 545	9 335	12 995	4 928	1 880	1 643	18 160	216	83 970	14 1 71
193	5 760	19 120	25 073	9 668	3 423	3 365	34 799	257	135 284	14 1 73
410	6 027	21 558	27 995	10 784	3 722	3 794	38 707	265	145 864	14 1 77
337	8 411	20 453	29 200	12 573	4 184	3 600	42 357	220	192 537	14 1 78
162	3 398	8 545	12 105	5 096	1 849	1 504	17 546	195	90 033	14 1 81
502	5 546	18 473	24 521	9 152	3 448	3 251	33 870	257	131 898	14 1 82
95	3 387	10 350	13 833	6 031	1 815	1 822	19 857	221	90 038	14 1 88
79	5 261	12 983	18 322	8 241	2 739	2 285	27 017	205	131 849	14 1 91
254	4 784	9 780	14 818	9 253	3 316	1 721	25 666	199	129 216	14 1 93
493	5 842	20 050	26 385	10 904	4 401	3 529	38 161	253	150 874	14 2 72
484	6 579	16 688	23 751	12 560	4 995	2 937	38 369	255	150 196	14 2 80
364	4 492	6 655	11 511	7 101	2 348	1 171	19 789	203	97 659	14 2 84
446	5 095	20 215	25 756	8 148	2 803	3 558	33 149	287	115 587	14 2 85
418	5 605	11 408	17 430	8 705	3 471	2 008	27 598	191	144 841	14 2 86
349	5 723	13 768	19 839	10 777	3 522	2 423	31 715	225	140 837	14 2 87
317	5 145	11 725	17 187	10 208	2 706	2 064	28 037	229	122 455	14 2 90
367	6 743	16 668	23 778	11 077	4 854	2 934	36 775	244	150 833	14 2 92
497	6 283	17 158	23 938	10 520	4 224	3 020	35 662	288	123 888	14 3 74
400	3 289	10 378	14 066	4 926	1 923	1 826	19 089	261	73 095	14 3 75
490	6 798	15 280	22 567	12 415	4 604	2 689	36 897	249	148 414	14 3 79
626	5 752	12 283	18 661	10 769	4 115	2 162	31 383	237	132 156	14 3 83
657	4 103	8 000	12 760	6 549	2 257	1 408	20 158	208	96 972	14 3 89
8 051	117 562	310 870	436 484	200 385	72 601	54 713	654 757	236	2 778 496	

7 Realsteuerkraft
7.2 Nach Landkreisen zusammen
7.2.2 Neue

Gemeinde- schlüssel- nummer	Regierungsbezirk ----- Landkreis	Realsteuern								
		Istaufkommen			Grundbetrag			Hebesatz		
		Grund- steuer A	Grund- steuer B	Gewerbe- steuer	Grund- steuer A	Grund- steuer B	Gewerbe- steuer	Grund- steuer A	Grund- steuer B	Gewerbe- steuer
		1 000 Euro						%		
15								Sachsen-		
15 1	Reg.Bez. Dessau									
15 1 51	Anhalt-Zerbst	724	5 283	8 531	236	1 524	2 488	307	347	343
15 1 53	Bernburg	715	4 423	15 080	249	1 250	4 698	287	354	321
15 1 54	Bitterfeld	420	8 128	19 604	151	2 313	6 453	277	351	304
15 1 59	Köthen	838	4 604	7 187	279	1 261	2 072	301	365	347
15 1 71	Wittenberg	695	9 319	21 486	278	2 667	6 281	250	349	342
15 2	Reg.Bez. Halle									
15 2 56	Burgenlandkreis	1 347	9 431	23 585	457	2 700	7 102	295	349	332
15 2 60	Mansfelder Land	1 076	6 312	10 259	364	1 780	3 040	296	355	337
15 2 61	Merseburg-Querfurt	1 146	10 066	75 985	425	2 947	33 193	270	342	229
15 2 65	Saalkreis	1 050	6 095	14 244	396	1 835	4 591	265	332	310
15 2 66	Sangerhausen	676	4 668	8 913	215	1 336	2 764	314	349	322
15 2 68	Weißenfels	603	4 495	44 129	216	1 351	18 376	279	333	240
15 3	Reg.Bez. Magdeburg									
15 3 52	Aschersleben-Staßfurt	1 180	6 608	18 615	414	1 842	5 243	285	359	355
15 3 55	Bördekreis	1 869	5 323	12 947	625	1 511	3 922	299	352	330
15 3 57	Halberstadt	1 428	5 614	8 942	402	1 449	2 358	355	387	379
15 3 58	Jerichower Land	819	6 444	12 544	308	1 915	3 764	266	336	333
15 3 62	Ohrekreis	1 237	8 362	57 791	444	2 489	19 083	278	336	303
15 3 63	Stendal	1 692	8 716	14 124	659	2 479	4 186	257	352	337
15 3 64	Quedlinburg	520	5 942	8 758	175	1 507	2 359	296	394	371
15 3 67	Schönebeck	745	4 791	9 215	260	1 316	2 735	286	364	337
15 3 69	Wernigerode	465	7 170	13 671	158	1 937	3 772	294	370	362
15 3 70	Altmarkkreis Salzwedel	1 380	7 115	13 564	510	2 153	4 175	271	331	325
	Zusammen ...	20 626	138 911	419 173	7 220	39 562	142 654	286	351	294
16								Thür-		
16 0 61	Eichsfeld	535	6 681	15 142	217	2 061	4 625	247	324	327
16 0 62	Nordhausen	536	6 375	9 986	214	1 887	3 031	251	338	329
16 0 63	Wartburgkreis	485	8 838	22 183	227	2 900	7 454	214	305	298
16 0 64	Unstrut-Hainich-Kreis	928	6 823	12 145	389	2 268	3 694	239	301	329
16 0 65	Kyffhäuserkreis	865	5 351	9 965	378	1 666	3 063	229	321	325
16 0 66	Schmalkalden-Meiningen	346	9 394	18 178	149	3 036	5 742	232	309	317
16 0 67	Gotha	597	10 710	28 049	269	3 114	7 758	222	344	362
16 0 68	Sömmerda	956	4 718	13 835	402	1 518	4 665	238	311	297
16 0 69	Hildburghausen	289	4 333	12 335	121	1 398	4 024	238	310	306
16 0 70	Ilm-Kreis	328	7 884	25 871	130	2 410	8 078	252	327	320
16 0 71	Weimarer Land	768	5 435	15 867	308	1 668	5 639	250	326	281
16 0 72	Sonneberg	112	4 027	10 146	38	1 316	3 060	296	306	332
16 0 73	Saalfeld-Rudolstadt	260	7 986	19 438	111	2 498	5 796	235	320	335
16 0 74	Saale-Holzland-Kreis	356	5 899	14 763	165	1 875	4 664	216	315	317
16 0 75	Saale-Orla-Kreis	417	5 952	15 056	181	1 932	4 715	230	308	319
16 0 76	Greiz	442	7 366	12 974	201	2 377	4 206	220	310	308
16 0 77	Altenburger Land	531	6 947	11 833	244	2 085	3 663	218	333	323
	Zusammen ...	8 751	114 720	267 766	3 743	36 009	83 876	234	319	319

¹⁾ Realsteuerkraft zusammen + Saldo aus Gemeindeanteil an der
Einkommen- und Umsatzsteuer ./.. Gewerbesteuerumlage

und -anspannung 2005
gefaßte kreisangehörige Gemeinden
Länder

Realsteuerkraft				Gemeinde- anteil an der Einkommen- steuer	Gemeinde- anteil an der Umsatz- steuer	Gewerbe- steuer- umlage	Gemeindliche Steuerkraft ¹⁾	Einwohner- zahl am 30.06.	Gemeinde- schlüssel- nummer
Grund- steuer A	Grund- steuer B	Gewerbe- steuer	zusammen						
1 000 Euro									

Anhalt

15

										15 1
425	3 201	6 219	9 844	5 130	1 556	1 094	15 436	222	69 548	15 1 51
448	2 626	11 745	14 819	4 854	1 823	2 065	19 431	295	65 859	15 1 53
273	4 857	16 132	21 262	7 541	2 846	2 849	28 801	286	100 608	15 1 54
501	2 649	5 180	8 330	4 446	1 486	912	13 350	202	66 030	15 1 59
500	5 601	15 702	21 802	9 181	3 071	2 761	31 293	253	123 489	15 1 71
										15 2
823	5 670	17 754	24 247	9 307	3 676	3 125	34 106	253	134 863	15 2 56
654	3 738	7 601	11 993	6 557	1 919	1 338	19 132	189	101 006	15 2 60
764	6 188	82 983	89 935	10 766	4 521	14 518	90 704	686	132 205	15 2 61
712	3 853	11 478	16 043	6 960	1 959	1 979	22 983	300	76 708	15 2 65
387	2 805	6 911	10 103	4 196	1 322	1 216	14 404	225	63 963	15 2 66
389	2 836	45 939	49 165	5 568	1 933	8 085	48 580	652	74 517	15 2 68
										15 3
744	3 868	13 108	17 721	6 628	2 144	2 309	24 185	251	96 190	15 3 52
1 125	3 173	9 805	14 103	5 764	1 743	1 727	19 884	262	75 934	15 3 55
723	3 044	5 894	9 661	6 057	2 167	1 027	16 858	221	76 262	15 3 57
555	4 023	9 410	13 987	8 304	2 344	1 658	22 978	235	97 665	15 3 58
799	5 227	47 707	53 734	10 758	3 037	8 155	59 374	515	115 275	15 3 62
1 186	5 206	10 466	16 857	9 585	3 125	1 902	27 665	209	132 317	15 3 63
316	3 164	5 897	9 377	5 162	1 474	1 039	14 973	203	73 880	15 3 64
468	2 763	6 837	10 068	5 268	1 675	1 201	15 810	217	72 788	15 3 67
285	4 068	9 430	13 784	7 887	2 803	1 660	22 814	247	92 452	15 3 69
917	4 521	10 437	15 875	7 179	2 128	1 837	23 345	242	96 497	15 3 70
12 996	83 081	356 635	452 712	147 099	48 753	62 457	586 107	302	1 938 056	

ringen

16

391	4 327	11 563	16 281	8 038	2 214	2 035	24 497	222	110 555	16 0 61
385	3 963	7 579	11 926	7 336	2 852	1 337	20 778	221	94 143	16 0 62
408	6 091	18 634	25 133	11 393	2 738	3 238	36 027	259	139 003	16 0 63
700	4 763	9 235	14 699	8 166	2 507	1 625	23 748	207	114 640	16 0 64
681	3 500	7 657	11 838	6 104	1 593	1 348	18 187	205	88 899	16 0 65
269	6 375	14 354	20 997	10 812	3 211	2 526	32 494	236	137 973	16 0 66
483	6 539	19 395	26 418	11 816	4 097	3 414	38 917	270	144 268	16 0 67
724	3 189	11 662	15 575	6 094	1 452	2 052	21 069	272	77 351	16 0 68
219	2 937	10 061	13 216	5 462	1 289	1 769	18 199	255	71 359	16 0 69
234	5 061	20 195	25 490	9 260	2 603	3 556	33 797	288	117 418	16 0 70
554	3 502	14 097	18 152	6 787	1 759	2 449	24 249	274	88 507	16 0 71
68	2 764	7 651	10 483	5 640	1 287	1 346	16 063	249	64 507	16 0 72
200	5 245	14 490	19 935	9 453	2 773	2 548	29 612	235	125 891	16 0 73
297	3 938	11 660	15 895	7 275	1 925	2 052	23 043	253	91 178	16 0 74
326	4 057	11 786	16 169	6 938	2 319	1 768	23 658	252	93 978	16 0 75
361	4 991	10 514	15 866	8 343	2 299	1 857	24 651	210	117 241	16 0 76
438	4 379	9 158	13 976	7 656	2 422	1 611	22 443	209	107 267	16 0 77
6 738	75 619	209 691	292 048	136 575	39 339	36 532	431 430	242	1 784 178	

7 Realsteuerkraft

7.3 Zusammen

7.3.1 Früheres

Gemeinde- schlüssel- nummer	Land	Realsteuern								
		Istaufkommen			Grundbetrag			Hebesatz		
		Grund- steuer A	Grund- steuer B	Gewerbe- steuer	Grund- steuer A	Grund- steuer B	Gewerbe- steuer	Grund- steuer A	Grund- steuer B	Gewerbe- steuer
		1 000 Euro						%		

Kreisfreie Städte

08	Baden-Württemberg	1 541	330 022	1 387 361	425	78 909	342 290	363	418	405
09	Bayern	2 100	620 118	2 581 851	665	137 652	579 471	316	451	446
06	Hessen	526	271 464	1 657 526	216	59 891	352 562	243	453	470
03	Niedersachsen	1 191	159 495	438 774	360	37 315	107 867	331	427	407
05	Nordrhein-Westfalen	3 076	1 211 856	4 202 062	1 375	250 477	929 651	224	484	452
07	Rheinland-Pfalz	1 390	140 583	536 200	488	37 450	136 573	285	375	393
01	Schleswig-Holstein	322	80 760	262 224	91	18 685	63 035	354	432	416
	Flächenländer (West)	10 145	2 814 298	11 065 997	3 620	620 378	2 511 449	280	454	441
11 1	Berlin-West	51	406 369	655 115	34	61 571	159 784	150	660	410
04	Bremen	189	144 460	303 359	76	25 262	69 627	247	572	436
02	Hamburg	838	383 402	1 734 071	373	71 000	368 951	225	540	470
	Stadtstaaten (West)	1 078	934 231	2 692 545	483	157 833	598 362	223	592	450
	Früheres Bundesgebiet	11 223	3 748 530	13 758 542	4 103	778 211	3 109 811	274	482	442
	nachrichtlich:									
11	Berlin	82	587 494	897 436	55	89 014	218 887	150	660	410
	Deutschland	13 343	4 317 585	14 927 125	4 884	888 862	3 384 408	273	486	441

Nach Landkreisen zusammengefaßte

08	Baden-Württemberg	41 701	971 312	3 443 289	12 558	292 519	1 010 637	332	332	341
09	Bayern	78 210	782 676	2 826 881	23 406	244 905	874 057	334	320	323
06	Hessen	16 868	389 223	1 489 333	6 192	145 302	437 784	272	268	340
03	Niedersachsen	61 840	868 015	2 196 360	18 257	235 639	595 187	339	368	369
05	Nordrhein-Westfalen	33 352	1 244 623	3 778 951	15 416	317 723	910 736	216	392	415
07	Rheinland-Pfalz	16 776	266 220	739 004	5 904	82 879	208 605	284	321	354
10	Saarland	1 354	105 244	369 294	547	31 438	88 812	247	335	416
01	Schleswig-Holstein	18 461	220 664	642 670	6 856	76 953	205 476	269	287	313
	Früheres Bundesgebiet	268 563	4 847 978	15 485 782	89 137	1 427 359	4 331 294	301	340	358
	nachrichtlich:									
	Deutschland	335 557	5 578 441	17 200 797	114 566	1 634 849	4 879 090	293	341	353

Ins

08	Baden-Württemberg	43 243	1 301 334	4 830 650	12 983	371 428	1 352 927	333	350	357
09	Bayern	80 310	1 402 794	5 408 732	24 071	382 557	1 453 529	334	367	372
06	Hessen	17 393	660 687	3 146 858	6 408	205 193	790 345	271	322	398
03	Niedersachsen	63 031	1 027 510	2 635 134	18 617	272 954	703 054	339	376	375
05	Nordrhein-Westfalen	36 428	2 456 479	7 981 013	16 791	568 200	1 840 387	217	432	434
07	Rheinland-Pfalz	18 166	406 803	1 275 203	6 392	120 329	345 179	284	338	369
10	Saarland	1 354	105 244	369 294	547	31 438	88 812	247	335	416
01	Schleswig-Holstein	18 783	301 425	904 895	6 947	95 638	268 511	270	315	337
	Flächenländer (West)	278 708	7 662 276	26 551 779	92 757	2 047 738	6 842 744	300	374	388
11 1	Berlin-West	51	406 369	655 115	34	61 571	159 784	150	660	410
04	Bremen	189	144 460	303 359	76	25 262	69 627	247	572	436
02	Hamburg	838	383 402	1 734 071	373	71 000	368 951	225	540	470
	Stadtstaaten (West)	1 078	934 231	2 692 545	483	157 833	598 362	223	592	450
	Früheres Bundesgebiet	279 786	8 596 507	29 244 325	93 240	2 205 570	7 441 105	300	390	393
	nachrichtlich:									
11	Berlin	82	587 494	897 436	55	89 014	218 887	150	660	410
	Deutschland	348 900	9 896 026	32 127 922	119 450	2 523 710	8 263 498	292	392	389

¹⁾ Realsteuerkraft zusammen + Saldo aus Gemeindeanteil an der Einkommen- und Umsatzsteuer ./.. Gewerbesteuerumlage

und -anspannung 2005

fassung

Bundesgebiet

				Gemeinde- anteil an der Einkommen- steuer	Gemeinde- anteil an der Umsatz- steuer	Gewerbe- steuer- umlage	Gemeindliche Steuerkraft ¹⁾	Einwohner- zahl am 30.06.	Gemeinde- schlüssel- nummer	
Realsteuerkraft										
Grund- steuer A	Grund- steuer B	Gewerbe- steuer	zusammen							
1 000 Euro								Euro je Einw.		

einschl. Stadtstaaten

765	165 708	855 725	1 022 198	593 861	121 078	278 613	1 458 524	746	1 955 800	08
1 197	289 070	1 448 678	1 738 945	1 237 742	223 896	469 269	2 731 314	781	3 498 244	09
389	125 770	881 404	1 007 563	473 827	146 698	297 371	1 330 717	967	1 376 564	06
648	78 362	269 667	348 678	215 836	42 797	87 330	519 981	515	1 010 001	03
2 475	526 002	2 324 128	2 852 604	2 045 697	362 161	754 591	4 505 871	608	7 412 262	05
878	78 645	341 434	420 957	251 944	54 972	110 626	617 246	608	1 014 527	07
164	39 238	157 588	196 989	124 436	24 889	51 341	294 974	484	609 509	01
6 516	1 302 794	6 278 624	7 587 934	4 943 343	976 491	2 049 141	11 458 627	679	16 876 907	
61	129 299	399 460	528 820	509 362	89 916	- 30 708	1 158 806	550	2 106 615	11 1
137	53 050	174 067	227 254	156 885	30 449	56 398	358 191	540	662 734	04
671	149 100	922 378	1 072 149	686 355	109 499	288 349	1 579 654	909	1 738 483	02
870	331 449	1 495 904	1 828 223	1 352 602	229 864	314 039	3 096 651	687	4 507 832	
7 386	1 634 243	7 774 528	9 416 157	6 295 945	1 206 355	2 363 179	14 555 278	681	21 384 739	
99	186 929	547 218	734 246	718 815	128 635	- 43 130	1 624 826	913	3 391 407	11
8 792	1 866 609	8 461 020	10 336 421	6 867 767	1 404 775	2 445 652	16 163 312	617	26 194 153	

kreisangehörige Gemeinden

22 605	614 291	2 526 593	3 163 489	2 701 878	274 489	777 516	5 362 340	611	8 775 415	08
42 130	514 301	2 185 143	2 741 574	2 586 497	205 672	705 319	4 828 424	539	8 958 714	09
11 146	305 134	1 094 459	1 410 740	1 576 543	132 367	373 699	2 745 950	582	4 716 327	06
32 863	494 842	1 487 968	2 015 672	1 376 302	183 311	482 000	3 093 285	442	6 995 926	03
27 749	667 218	2 276 840	2 971 807	2 797 424	327 422	737 300	5 359 353	503	10 647 577	05
10 627	174 047	521 513	706 187	704 798	60 964	168 994	1 302 955	428	3 045 077	07
985	66 020	222 030	289 034	206 870	30 983	71 938	454 949	432	1 052 478	10
12 342	161 602	513 689	687 633	528 615	47 271	165 253	1 098 266	495	2 219 477	01
160 446	2 997 455	10 828 235	13 986 136	27 811 826	1 262 479	3 482 020	39 578 422	853	46 410 991	
206 219	3 433 183	12 197 725	15 837 126	28 561 664	1 503 032	3 722 508	42 179 314	750	56 273 867	

gesamt

23 370	779 999	3 382 318	4 185 687	3 295 739	395 567	1 056 129	6 820 864	636	10 731 215	08
43 328	803 370	3 633 821	4 480 519	3 824 239	429 568	1 174 588	7 559 738	607	12 456 958	09
11 535	430 904	1 975 863	2 418 302	2 050 370	279 065	671 070	4 076 667	669	6 092 891	06
33 511	573 204	1 757 635	2 364 350	1 592 138	226 108	569 330	3 613 266	451	8 005 927	03
30 224	1 193 220	4 600 968	5 824 411	4 843 121	689 583	1 491 891	9 865 224	546	18 059 839	05
11 505	252 691	862 947	1 127 143	956 742	115 936	279 620	1 920 200	473	4 059 604	07
985	66 020	222 030	289 034	206 870	30 983	71 938	454 949	432	1 052 478	10
12 505	200 840	671 277	884 622	653 051	72 161	216 594	1 393 240	492	2 828 986	01
166 962	4 300 249	17 106 859	21 574 070	17 422 270	2 238 970	5 531 160	35 704 150	564	63 287 898	
61	129 299	399 460	528 820	509 362	89 916	- 30 708	1 158 806	550	2 106 615	11 1
137	53 050	174 067	227 254	156 885	30 449	56 398	358 191	540	662 734	04
671	149 100	922 378	1 072 149	686 355	109 499	288 349	1 579 654	909	1 738 483	02
870	331 449	1 495 904	1 828 223	1 352 602	229 864	314 039	3 096 651	687	4 507 832	
167 832	4 631 698	18 602 763	23 402 293	34 107 771	2 468 834	5 845 199	54 133 699	798	67 795 730	
99	186 929	547 218	734 246	718 815	128 635	- 43 130	1 624 826	913	3 391 407	11
215 010	5 299 792	20 658 745	26 173 547	35 429 432	2 907 807	6 168 160	58 342 626	707	82 468 020	

7 Realsteuerkraft

7.3 Zusammen

7.3.2 Neue Länder

Gemeinde- schlüssel- nummer	Land	Realsteuern								
		Istaufkommen			Grundbetrag			Hebesatz		
		Grund- steuer A	Grund- steuer B	Gewerbe- steuer	Grund- steuer A	Grund- steuer B	Gewerbe- steuer	Grund- steuer A	Grund- steuer B	Gewerbe- steuer
		1 000 Euro						%		

Kreisfreie Städte

12	Brandenburg	302	39 467	102 343	94	8 983	25 615	322	439	400
13	Mecklenburg-Vorpommern	221	47 845	104 527	89	11 654	26 338	251	411	397
14	Sachsen	757	192 833	485 623	244	37 156	107 706	310	519	451
15	Sachsen-Anhalt	322	54 728	102 672	128	12 289	23 054	252	445	445
16	Thüringen	487	53 057	131 096	205	13 126	32 781	237	404	400
	Flächenländer (Ost)	2 089	387 931	926 262	760	83 208	215 494	275	466	430
11 2	Berlin-Ost	31	181 125	242 321	21	27 443	59 103	150	660	410
	Neue Länder und Berlin-Ost	2 120	569 056	1 168 583	781	110 651	274 597	271	514	426
	nachrichtlich:									
11	Berlin	82	587 494	897 436	55	89 014	218 887	150	660	410
	Deutschland	13 343	4 317 585	14 927 125	4 884	888 862	3 384 408	273	486	441

Nach Landkreisen zusammengefaßt

12	Brandenburg	12 032	174 990	386 683	4 799	49 796	134 444	251	351	288
13	Mecklenburg-Vorpommern	12 414	83 254	168 220	5 194	26 140	62 473	239	318	269
14	Sachsen	13 171	218 589	473 173	4 473	55 982	124 348	294	390	381
15	Sachsen-Anhalt	20 626	138 911	419 173	7 220	39 562	142 654	286	351	294
16	Thüringen	8 751	114 720	267 766	3 743	36 009	83 876	234	319	319
	Flächenländer (Ost)	66 994	730 464	1 715 015	25 429	207 489	547 796	263	352	313
	nachrichtlich:									
	Deutschland	335 557	5 578 441	17 200 797	114 566	1 634 849	4 879 090	293	341	353

Ins

12	Brandenburg	12 334	214 457	489 026	4 893	58 779	160 059	252	365	306
13	Mecklenburg-Vorpommern	12 635	131 099	272 747	5 283	37 794	88 811	239	347	307
14	Sachsen	13 928	411 422	958 796	4 717	93 138	232 054	295	442	414
15	Sachsen-Anhalt	20 948	193 639	521 846	7 348	51 851	165 708	285	373	315
16	Thüringen	9 238	167 777	398 862	3 949	49 135	116 658	234	341	342
	Flächenländer (Ost)	69 083	1 118 394	2 641 277	26 189	290 697	763 290	264	385	346
11 2	Berlin-Ost	31	181 125	242 321	21	27 443	59 103	150	660	410
	Neue Länder und Berlin-Ost	69 114	1 299 519	2 883 598	26 210	318 140	822 393	264	408	351
	nachrichtlich:									
11	Berlin	82	587 494	897 436	55	89 014	218 887	150	660	410
	Deutschland	348 900	9 896 026	32 127 922	119 450	2 523 710	8 263 498	292	392	389

¹⁾ Realsteuerkraft zusammen + Saldo aus Gemeindeanteil an der
Einkommen- und Umsatzsteuer ./ . Gewerbesteuerumlage

und -anspannung 2005

fassung

und Berlin-Ost

				Gemeinde- anteil an der Einkommen- steuer	Gemeinde- anteil an der Umsatz- steuer	Gewerbe- steuer- umlage	Gemeindliche Steuerkraft ¹⁾	Einwohner- zahl am 30.06.	Gemeinde- schlüssel- nummer	
Realsteuerkraft										
Grund- steuer A	Grund- steuer B	Gewerbe- steuer	zusammen							
1 000 Euro								Euro je Einw.		

einschl. Berlin-Ost

169	18 864	64 037	83 069	43 854	18 405	11 275	134 053	342	391 686	12
160	24 473	65 845	90 479	52 462	21 328	11 590	152 679	293	521 423	13
439	78 028	269 265	347 732	149 973	71 978	47 392	522 291	347	1 505 082	14
230	25 806	57 635	83 671	56 422	23 747	10 145	153 695	282	545 482	15
370	27 565	81 953	109 887	59 659	24 244	14 493	179 297	320	560 949	16
1 368	174 736	538 735	714 838	362 370	159 701	94 895	1 142 014	324	3 524 622	
38	57 630	147 758	205 426	209 453	38 719	- 12 422	466 020	363	1 284 792	11 2
1 406	232 366	686 492	920 264	571 823	198 420	82 473	1 608 034	334	4 809 414	
99	186 929	547 218	734 246	718 815	128 635	- 43 130	1 624 826	913	3 391 407	11
8 792	1 866 609	8 461 020	10 336 421	6 867 767	1 404 775	2 445 652	16 163 312	617	26 194 153	

kreisangehörige Gemeinden

8 638	104 571	336 111	449 320	187 570	56 306	59 299	633 897	292	2 170 413	12
9 349	54 894	156 183	220 426	78 210	23 554	27 487	294 703	247	1 191 733	13
8 051	117 562	310 870	436 484	200 385	72 601	54 713	654 757	236	2 778 496	14
12 996	83 081	356 635	452 712	147 099	48 753	62 457	586 107	302	1 938 056	15
6 738	75 619	209 691	292 048	136 575	39 339	36 532	431 430	242	1 784 178	16
45 772	435 728	1 369 489	1 850 990	749 838	240 553	240 488	2 600 892	264	9 862 876	
206 219	3 433 183	12 197 725	15 837 126	28 561 664	1 503 032	3 722 508	42 179 314	750	56 273 867	

gesamt

8 807	123 435	400 148	532 390	231 424	74 710	70 574	767 950	300	2 562 099	12
9 509	79 367	222 028	310 904	130 672	44 882	39 077	447 381	261	1 713 156	13
8 491	195 590	580 135	784 215	350 358	144 579	102 105	1 177 047	275	4 283 578	14
13 226	108 887	414 270	536 383	203 521	72 500	72 602	739 801	298	2 483 538	15
7 107	103 184	291 644	401 935	196 234	63 582	51 025	610 727	260	2 345 127	16
47 140	610 464	1 908 224	2 565 828	1 112 208	400 254	335 383	3 742 907	280	13 387 498	
38	57 630	147 758	205 426	209 453	38 719	- 12 422	466 020	363	1 284 792	11 2
47 178	668 094	2 055 982	2 771 254	1 321 661	438 973	322 961	4 208 926	287	14 672 290	
99	186 929	547 218	734 246	718 815	128 635	- 43 130	1 624 826	913	3 391 407	11
215 010	5 299 792	20 658 745	26 173 547	35 429 432	2 907 807	6 168 160	58 342 626	707	82 468 020	

8 Gemeinden und deren Einwohner am 30. 06.2005

8.1 Einwohnerzahlen

Lfd. Nr.	Gemeindegrößenklasse ¹⁾ (Gemeinden mit ... bis unter ... Einwohnern)	Deutschland	Baden-Württemberg	Bayern	Brandenburg	Hessen
Kreisfreie Städte						
1	20 000 - 50 000	729 621	-	385 684	-	-
2	50 000 - 100 000	2 099 713	54 454	500 107	139 091	-
3	100 000 - 200 000	4 631 178	503 481	598 759	252 595	453 921
4	200 000 - 500 000	7 337 617	806 315	759 394	-	274 318
5	500 000 und mehr	11 396 024	591 550	1 254 300	-	648 325
6	Zusammen ...	26 194 153	1 955 800	3 498 244	391 686	1 376 564
Kreisangehörige Gemeinden						
7	unter 1 000	2 370 938	44 945	106 914	97 618	-
8	1 000 - 3 000	5 914 482	569 834	1 779 621	199 915	80 083
9	3 000 - 5 000	4 978 810	925 859	1 599 808	170 241	278 943
10	5 000 - 10 000	9 177 082	1 851 406	2 231 188	423 803	1 033 273
11	10 000 - 20 000	12 113 083	2 027 485	2 164 071	596 716	1 571 270
12	20 000 - 50 000	14 683 501	2 400 266	1 025 651	682 120	1 284 368
13	50 000 - 100 000	5 166 335	843 521	51 461	-	468 390
14	100 000 und mehr	1 869 636	112 099	-	-	-
15	Zusammen ...	56 273 867	8 775 415	8 958 714	2 170 413	4 716 327
16	Gemeinden insgesamt ...	82 468 020	10 731 215	12 456 958	2 562 099	6 092 891

Lfd. Nr.	Gemeindegrößenklasse ¹⁾ (Gemeinden mit ... bis unter ... Einwohnern)	Sachsen-Anhalt	Schleswig-Holstein	Thüringen	Flächenländer	Berlin
Kreisfreie Städte						
1	20 000 - 50 000	-	-	87 060	729 621	-
2	50 000 - 100 000	78 953	164 304	64 361	2 099 713	-
3	100 000 - 200 000	-	-	206 938	4 514 313	-
4	200 000 - 500 000	466 529	445 205	202 590	7 337 617	-
5	500 000 und mehr	-	-	-	5 720 265	3 391 407
6	Zusammen ...	545 482	609 509	560 949	20 401 529	3 391 407
Kreisangehörige Gemeinden						
7	unter 1 000	338 337	329 126	286 977	2 370 938	-
8	1 000 - 3 000	376 181	418 931	361 482	5 914 482	-
9	3 000 - 5 000	130 538	170 515	326 345	4 978 810	-
10	5 000 - 10 000	266 854	353 004	221 132	9 177 082	-
11	10 000 - 20 000	229 911	448 959	157 780	12 113 083	-
12	20 000 - 50 000	596 235	427 565	430 462	14 683 501	-
13	50 000 - 100 000	-	71 377	-	5 166 335	-
14	100 000 und mehr	-	-	-	1 869 636	-
15	Zusammen ...	1 938 056	2 219 477	1 784 178	56 273 867	-
16	Gemeinden insgesamt ...	2 483 538	2 828 986	2 345 127	76 675 396	3 391 407

*) Gebietsstand am 31. Dezember 2005.

¹⁾ Zuordnung nach der fortgeschriebenen Einwohnerzahl am 30. Juni 2005.

nach Ländern und Gemeindegrößenklassen

der Gemeinden

Mecklenburg- Vorpommern	Nieder- sachsen	Nordrhein- Westfalen	Rheinland- Pfalz	Saarland	Sachsen	Lfd. Nr.
45 388	-	-	168 073	-	43 416	1
276 927	211 530	-	384 291	-	225 695	2
199 108	552 576	1 284 772	462 163	-	-	3
-	245 895	2 901 400	-	-	1 235 971	4
-	-	3 226 090	-	-	-	5
521 423	1 010 001	7 412 262	1 014 527	-	1 505 082	6
309 202	173 256	-	676 896	-	7 667	7
270 644	629 999	-	819 174	-	408 618	8
155 459	353 241	13 509	331 439	-	522 913	9
176 427	905 755	422 727	564 512	94 934	632 067	10
204 873	1 536 707	1 798 889	362 524	402 281	611 617	11
75 128	2 130 003	4 435 587	224 077	376 425	595 614	12
-	526 561	3 138 570	66 455	-	-	13
-	740 404	838 295	-	178 838	-	14
1 191 733	6 995 926	10 647 577	3 045 077	1 052 478	2 778 496	15
1 713 156	8 005 927	18 059 839	4 059 604	1 052 478	4 283 578	16

Bremen	Hamburg	Stadt- staaten	Nachrichtlich:	
			Früheres Bundesgebiet	Neue Länder u. Berlin-Ost

-	-	-	553 757	175 864	1
-	-	-	1 314 686	785 027	2
116 865	-	116 865	3 972 537	658 641	3
-	-	-	5 432 527	1 905 090	4
545 869	1 738 483	5 675 759	10 111 232	1 284 792	5
662 734	1 738 483	5 792 624	21 384 739	4 809 414	6
-	-	-	1 331 137	1 039 801	7
-	-	-	4 297 642	1 616 840	8
-	-	-	3 673 314	1 305 496	9
-	-	-	7 456 799	1 720 283	10
-	-	-	10 312 186	1 800 897	11
-	-	-	12 303 942	2 379 559	12
-	-	-	5 166 335	-	13
-	-	-	1 869 636	-	14
-	-	-	46 410 991	9 862 876	15
662 734	1 738 483	5 792 624	67 795 730	14 672 290	16

8 Gemeinden und deren Einwohner am 30.6.2005 nach Ländern und Gemeindegrößenklassen*)

8.2 Anzahl der Gemeinden

Größenklasse 1) (Gemeinden mit ... bis unter ... Einwohnern)	Deutsch-land	Baden-Württem-berg	Bayern	Branden-burg	Hessen	Mecklen-burg-Vorpom-mern	Nieder-sachsen	Nord-rhein-West-falen	Rhein-land-Pfalz	Saar-land	Sachsen
Kreisfreie Städte											
20 000 - 50 000	17	-	9	-	-	1	-	-	4	-	1
50 000 - 100 000	30	1	8	2	-	4	3	-	5	-	3
100 000 - 200 000	33	4	5	2	3	1	4	8	3	-	-
200 000 - 500 000	25	3	2	-	1	-	1	10	-	-	3
500 000 und mehr	11	1	1	-	1	-	-	5	-	-	-
Zusammen ...	116	9	25	4	5	6	8	23	12	-	7
Kr.ang. Gemeinden											
unter 1 000	4 847	84	128	135	-	592	234	-	1 592	-	9
1 000 - 3 000	3 323	268	966	116	35	167	369	-	499	-	208
3 000 - 5 000	1 290	237	412	42	72	40	91	3	88	-	134
5 000 - 10 000	1 304	270	327	56	147	27	124	51	81	12	92
10 000 - 20 000	875	152	158	44	114	16	114	123	25	27	43
20 000 - 50 000	497	78	39	24	46	3	73	143	8	12	21
50 000 - 100 000	77	12	1	-	7	-	9	46	1	-	-
100 000 und mehr	12	1	-	-	-	-	3	7	-	1	-
Zusammen ...	12 225	1 102	2 031	417	421	845	1 017	373	2 294	52	507
Gemeinden insges. ...	12 341	1 111	2 056	421	426	851	1 025	396	2 306	52	514

Größenklasse 1) (Gemeinden mit ... bis unter ... Einwohnern)	Sachsen-Anhalt	Schles-wig-Hol-stein	Thü-ringen	Flächen-länder	Berlin	Bremen	Ham-burg	Stadt-staaten	Nachrichtlich:	
									Früheres Bundes-gebiet	Neue Länder u. Berlin-Ost
Kreisfreie Städte										
20 000 - 50 000	-	-	2	17	-	-	-	-	13	4
50 000 - 100 000	1	2	1	30	-	-	-	-	19	11
100 000 - 200 000	-	-	2	32	-	1	-	1	28	5
200 000 - 500 000	2	2	1	25	-	-	-	-	19	6
500 000 und mehr	-	-	-	8	1	1	1	3	11	1
Zusammen ...	3	4	6	112	1	2	1	4	90	27
Kr.ang. Gemeinden										
unter 1 000	721	720	632	4 847	-	-	-	-	2 758	2 089
1 000 - 3 000	227	258	210	3 323	-	-	-	-	2 395	928
3 000 - 5 000	34	46	91	1 290	-	-	-	-	949	341
5 000 - 10 000	34	50	33	1 304	-	-	-	-	1 062	242
10 000 - 20 000	17	31	11	875	-	-	-	-	744	131
20 000 - 50 000	20	15	15	497	-	-	-	-	414	83
50 000 - 100 000	-	1	-	77	-	-	-	-	77	-
100 000 und mehr	-	-	-	12	-	-	-	-	12	-
Zusammen ...	1 053	1 121	992	12 225	-	-	-	-	8 411	3 814
Gemeinden insges. ...	1 056	1 125	998	12 337	1	2	1	4	8 501	3 841

*) Gebietsstand am 31. Dezember 2005.

1) Zuordnung nach der fortgeschriebenen Einwohnerzahl am 30. Juni 2005.