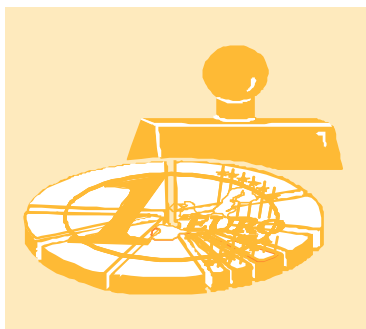


Finanzen und Steuern

Realsteuervergleich

- Realsteuern, kommunale Einkommen- und Umsatzsteuerbeteiligungen -



2004

Erscheinungsfolge: jährlich

Erschienen am 23.09.2005, korrigiert am 30.12.2005

Artikelnummer: 2141010047004

Fachliche Informationen zu diesem Produkt können Sie direkt beim Statistischen Bundesamt erfragen:
Gruppe VI D -Steuern, Telefon: + 49 (0) 611 / 75 - 23 80 od. - 4132, Fax:+ 49 (0) 611 / 72 40 00
oder E-Mail: steuern@destatis.de

© **Statistisches Bundesamt, Wiesbaden 2005**

Für nichtgewerbliche Zwecke sind Vervielfältigung und unentgeltliche Verbreitung, auch auszugsweise, mit Quellenangabe gestattet. Die Verbreitung, auch auszugsweise, über elektronische Systeme/Datenträger bedarf der vorherigen Zustimmung. Alle übrigen Rechte vorbehalten.

Inhalt

Textteil

Schaubilder

Tabellenteil

- 1 Zeitreihe**
Steuereinnahmen der Gemeinden und Hebesätze der Realsteuern
- 2 Gesamtergebnis**
 - 2.1 Istaufkommen/Einnahmen und Grundbeträge 2004 nach Ländern
 - 2.2 Istaufkommen/Einnahmen und Grundbeträge 2004 nach Gemeindegrößenklassen in 1000 € bzw. Euro je Einw.
 - 2.3 Realsteuerkraft und gemeindliche Steuerkraft nach Ländern und Gemeindegrößenklassen
- 3 Istaufkommen und Grundbeträge 2004 der Grundsteuer A nach Ländern und Gemeindegrößenklassen**
- 4 Istaufkommen und Grundbeträge 2004 der Grundsteuer B nach Ländern und Gemeindegrößenklassen**
- 5 Istaufkommen und Grundbeträge 2004 der Gewerbesteuer nach Ländern und Gemeindegrößenklassen**
- 6 Hebesätze**
 - 6.1 Gewogene Durchschnittshebesätze 2004 nach Ländern und Gemeindegrößenklassen
 - 6.2 Streuung der Hebesätze der Grundsteuer A 2004 nach Hebesatzgruppen
 - 6.3 Streuung der Hebesätze der Grundsteuer B 2004 nach Hebesatzgruppen
 - 6.4 Streuung der Hebesätze der Gewerbesteuer 2004 nach Hebesatzgruppen
- 7 Realsteuerkraft und -anspannung 2004**
 - 7.1 Kreisfreie Städte
 - 7.2 Nach Landkreisen zusammengefasste kreisangehörige Gemeinden
 - 7.3 Zusammenfassung (Früheres Bundesgebiet bzw. Neue Länder und Berlin-Ost)
- 8 Gemeinden und deren Einwohner am 30.6.2004 nach Ländern und Gemeindegrößenklassen**
 - 8.1 Einwohnerzahlen der Gemeinden
 - 8.2 Anzahl der Gemeinden

Anhang

Bestellschein für Hebesätze der Realsteuern CD-ROM Ausgabe 2004

Gebietsstand

Angaben für **Deutschland** beziehen sich auf die Bundesrepublik Deutschland nach dem Gebietsstand seit dem 03.10.1990.

Die Angaben für das **frühere Bundesgebiet** beziehen sich auf die Bundesrepublik Deutschland nach dem Gebietsstand bis zum 3.10.1990; sie schließen Berlin-West ein.

Die Angaben für die **neuen Länder und Berlin-Ost** beziehen sich auf die Länder Brandenburg, Mecklenburg-Vorpommern, Sachsen, Sachsen-Anhalt, Thüringen sowie auf Berlin-Ost.

Zeichenerklärung

- = nichts vorhanden
- x = Tabellenfach gesperrt, weil Aussage nicht sinnvoll

Abkürzungen

a.a.O.	=	am angegebenen Ort	Mill.	=	Million
BGBI.	=	Bundesgesetzblatt	SGB	=	Sozialgesetzbuch
BStBl.	=	Bundessteuerblatt	sog.	=	sogenannte
dgl.	=	dergleichen	vH	=	vom Hundert
d.h.	=	das heißt	vT	=	vom Tausend
GG	=	Grundgesetz	z.T.	=	zum Teil

Abweichungen in den Summen durch Runden der Zahlen

Ergebnisse der Länder in tieferer regionaler Gliederung werden in den "Statistischen Berichten" der Statistischen Landesämter unter der Kennziffer L II 7 (Realsteuervergleich) veröffentlicht.

Allgemeine und methodische Hinweise

1. Allgemeine Angaben zur Statistik

- 1.1 **Bezeichnung der Statistik:** Realsteuervergleich.
- 1.2 **Berichtszeitraum:** 1. Januar bis 31. Dezember des Berichtsjahres.
- 1.3 **Erhebungstermin:** Ende des zweiten Quartals des auf das Berichtsjahr folgenden Jahres (Bsp.: 30. Juni 2005 für das Berichtsjahr 2004).
- 1.4 **Periodizität:** jährlich.
- 1.5 **Regionale Gliederung:** Gemeindeebene.
- 1.6 **Erhebungsgesamtheit:** Gemeinden und Gemeindeverbände.
- 1.7 **Erhebungseinheiten:** Gemeinden und Gemeindeverbände.
- 1.8 **Rechtsgrundlagen:**
Finanz- und Personalstatistikgesetz.
- 1.9 **Geheimhaltung und Datenschutz:** Die Daten sind frei zugänglich und unterliegen daher nicht der Geheimhaltung.

2. Zweck und Ziele der Statistik

- 2.1 **Erhebungsinhalte:**
 - 1. Das Realsteuer-Istaufkommen,
 - 2. die individuellen Hebesätze,
 - 3. Angaben über den Gemeindeanteil an der Einkommensteuer, der Umsatzsteuer und die Gewerbesteuerumlage.
- 2.2 **Zweck der Statistik:** Zweck der Erhebung ist die bundeseinheitliche Berechnung von Steuerkraftzahlen (Realsteuerkraft und gemeindliche Steuerkraft), die wichtige Indikatoren für die wirtschaftliche bzw. finanzielle Lage der Gemeinden darstellen. Dies ist nicht nur von allgemeinem statistischen Interesse, sondern sowohl der Bundes- als auch der Landesgesetzgeber knüpfen an die Steuerkraft finanzielle Konsequenzen, die sich im Finanzausgleich unter den Ländern bzw. im kommunalen Finanzausgleich niederschlagen.
- 2.3 **Hauptnutzer der Statistik:** Zu den Hauptnutzern des Realsteuervergleichs zählen das Bundesministerium der Finanzen, die jeweiligen Länderressorts und die Gemeinden. Daneben wird der Realsteuervergleich von Wirtschaftsverbänden, Interessenvertretungen, Unternehmen, Forschungsinstituten und privaten Interessenten verwendet.

- 2.4 **Einbeziehung der Nutzer:** Der Realsteuervergleich basiert auf Verwaltungsdaten, die Festlegung der Merkmale und Ausprägungen ergibt sich aus dem Finanz- und Personalstatistikgesetz. Fachspezifische Fragen oder Anregungen können im Fachausschuss „Finanz- und Steuerstatistik“ eingebracht werden. Neben diesem institutionalisierten Gremium stehen die Mitarbeiterinnen und Mitarbeiter des Realsteuervergleichs in direktem Kontakt mit wichtigen Nutzern.

3. Erhebungsmethodik

- 3.1 **Art der Datengewinnung:** Primärerhebung: Erhebungsgrundlage des Realsteuervergleichs sind Meldungen, welche die Gemeinden und Gemeindeverbände zusammenstellen und in Papierform oder elektronisch an die Statistischen Ämter der Länder übermitteln.
- 3.2 **Stichprobenverfahren:** ./.
- 3.3 **Hinweis auf Saisonbereinigungsverfahren:** ./.
- 3.4 **Erhebungsinstrumente und Berichtsweg:** Die Daten werden von den Auskunftspflichtigen an die Statistischen Ämter der Länder übermittelt. Die Statistischen Ämter der Länder erstellen die Landesergebnisse und liefern diese an das Statistische Bundesamt, wo die dezentral erhobenen Ergebnisse zum Bundesergebnis zusammengeführt werden.
- 3.5 **Belastung der Auskunftspflichtigen:** Eine Belastung der Auskunftspflichtigen tritt nicht auf, da auf die vorliegenden Ergebnisse der vierteljährlichen Kassenstatistik bzw. Angaben aus dem kommunalen Finanzausgleich zurückgegriffen wird.
- 3.6 **Dokumentation des Fragebogens:** Die Erhebungsinhalte sind gesetzlich vorgeschrieben.

4. Genauigkeit

- 4.1 **Qualitative Gesamtbewertung der Genauigkeit:** Es handelt sich um Angaben aus der laufenden Buchführung der Gemeinden und Gemeindeverbände. Grundsätzliche qualitative Einschränkungen liegen daher nicht vor.
- 4.2 **Stichprobenbedingte Fehler (für Eckwerte):** ./.
- 4.3 **Nicht-stichprobenbedingte Fehler (Überblick):** ./.
- 4.4 **Revisionen:** ./.
- 4.5 **Ereignisse, die Genauigkeit und Nutzung der Daten beeinträchtigen können:** Gelegentlich erfolgen keine periodengerechten Abgrenzungen der Zahlungseingänge zum Jahresende /-anfang.

5. Aktualität und Pünktlichkeit

5.1 Zeitspanne zwischen Berichtszeitpunkt / -raum und dem Veröffentlichungstermin vorläufiger Ergebnisse: ./.

5.2 Zeitspanne zwischen Berichtszeitpunkt / -raum und dem Veröffentlichungstermin endgültiger Ergebnisse: ca. 8 Monate.

6. Zeitliche und räumliche Vergleichbarkeit

6.1 Qualitative Bewertung der Vergleichbarkeit: Durch Gebietsreformen kann es zu einer Einschränkung der räumlichen und zeitlichen Vergleichbarkeit kommen.

6.2 Änderungen bei Stichprobendesign, Klassifikationen etc., die Auswirkungen auf die zeitliche Vergleichbarkeit haben: ./.

6.3 Vollständigkeit der Daten (z. B. fehlende Ergebnisse aus einzelnen Bundesländern): ./.

7. Bezüge zu anderen Erhebungen

7.1 Als Input: Das kassenmäßige Realsteuer-Istaufkommen wird auch in der Statistik über den Steuerhaushalt und in der Finanzstatistik abgebildet.

7.2 Aussagen zu Unterschieden zu vergleichbaren Statistiken/Ergebnissen (z. B. Ergebnisse aus Statistiken mit anderer Periodizität, Statistiken anderer Institutionen), qualitative Bewertung der Unterschiede: Ergebnisse zum Ist-Aufkommen der Realsteuern werden auch in der Statistik über das kassenmäßige Steueraufkommen abgebildet. Bei den Realsteuern (Grundsteuer A und B, Gewerbesteuer) ergeben sich geringe Unterschiede zwischen diesen Statistiken, da für den Realsteuervergleich nachträgliche Berichtigungen berücksichtigt werden. Beim Gemeindeanteil an der Einkommensteuer und der Gewerbesteuerumlage werden für den Realsteuervergleich die Ergebnisse nach der sog. Schlussabrechnung verwendet. Durch die Bereinigung um früher geleistete Abschläge und Vorauszahlungen handelt es sich hier um Beträge, die nicht in einem, sondern für ein bestimmtes Jahr eingenommen worden sind.

8. Weitere Informationsquellen

8.1 Publikationswege, Bezugsadresse: Die Fachserie zum Realsteuervergleich wird nur noch online veröffentlicht. Die Ergebnisse können über folgende Fundstellen abgerufen werden: <http://www-ec.destatis.de/>

Eine CD-ROM mit den Hebesätzen der Realsteuern aller Gemeinden wird von den Statistischen Ämtern des Bundes und der Länder veröffentlicht. Kontaktadresse:
SFG-Servicecenter
Fachverlage GmbH
Part of the Elsevier Group
Bereich. Statistisches Bundesamt
Postfach 4343
72774 Reutlingen

Zeitreihenergebnisse: <http://www.destatis.de/genesis>

8.2 Kontaktinformation: Bei Fragen oder Anmerkungen zum Realsteuervergleich wenden Sie sich bitte an folgende Adresse:

Statistisches Bundesamt
Gruppe Steuern (VI D)
65180 Wiesbaden
Tel.: 0611/75-4315 (Service)
Fax: 0611/72-4000
E-Mail: steuern@destatis.de

Ansprechpartner ist Herr Dittrich.

8.3 Weiterführende Veröffentlichungen ./.

9. Merkmale, Indizes und Klassifikationen

Daten aus dem Gemeindeverzeichnis können kostenlos über das Internet bezogen werden:

http://www.destatis.de/qv/suche_qv2000.htm.

10. Bemerkungen zum Steuerrecht

10.1 Steuerrechtliche Vorschriften

Das Recht der Gemeinden auf das Aufkommen aus Realsteuern und auf die - im Rahmen der Gesetze - autonome Festsetzung von Realsteuerhebesätzen ist in Artikel 106 Abs. 6 des GG in der im BGBl Teil III, Gliederungsnummer 100-1, veröffentlichten bereinigten Fassung, zuletzt geändert durch das Gesetz vom 26. Juli 2002 (BGBl. I S. 2863) garantiert; in Verbindung mit Absatz 5 und 5 a bildet dieser Artikel zugleich die Grundlage für die gemeindliche Beteiligung an der Einkommen- und Umsatzsteuer und für die Abführung einer Gewerbesteuerumlage an Bund und Länder.

Für die Erhebung der Realsteuern und die Ermittlung und Zahlung der Steuerbeteiligungsbeträge sind insbesondere folgende Gesetze, Verordnungen und Richtlinien des Bundes und der Länder maßgebend: Grundsteuergesetz, Grundsteuer-Richtlinien, Gewerbesteuergesetz, Gewerbesteuer-Durchführungsverordnung, Gewerbesteuer-Richtlinien, Gemeindefinanzreformgesetz, Verordnung über die Ermittlung der Schlüsselzahlen für die Aufteilung des Gemeindeanteils an der Einkommensteuer für die Jahre 2003, 2004 und 2005, Finanzausgleichsgesetz.

10.2 Inhaltliche Grundzüge der Besteuerung

Grundsteuer

Die Grundsteuer wird auf den im Inland liegenden Grundbesitz erhoben und fließt in vollem Umfang den Gemeinden zu, denen die Liegenschaften zuzuordnen sind. Unterschieden wird zwischen land- und forstwirtschaftlichem Vermögen (Grundsteuer A) und unbebauten und bebauten Grundstücken, die nicht der Land- und Forstwirtschaft zuzuordnen sind (Grundsteuer B). Entscheidend für die Höhe der Steuer sind Beschaffenheit und Wert des Grundstücks, während die persönlichen Verhältnisse des Eigentümers fast ausnahmslos außer Betracht bleiben. Die eng gehaltenen Befreiungsvorschriften enthalten Befreiungen insbesondere zugunsten der öffentlichen Hand, der Kirchen sowie gemeinnütziger Körperschaften.

Besteuerungsgrundlage sind in den alten Ländern die nach dem Bewertungsgesetz festgestellten Einheitswerte nach den Wertverhältnissen 1964.

Abweichend von der Festsetzung der Grundsteuer auf der Basis von Einheitswerten erfolgt in den neuen Ländern die Erhebung der Grundsteuer bei bisher unbewerteten Mietgrundstücken und Einfamilienhäusern nach der Ersatzbemessungsgrundlage Wohn- oder Nutzfläche. Von einer Einheitsbewertung wird in diesen Fällen abgesehen, wenn der Einheitswert nur für die Grundsteuer benötigt würde.

Die Grundsteuer nach der Ersatzbemessungsgrundlage Wohn- oder Nutzfläche wird in einem vereinfachten Verfahren pauschal berechnet und nicht durch Steuerbescheid festgesetzt, sondern durch eine Grundsteuer-Anmeldung erhoben. Für Betriebe der Land- und Forstwirtschaft (ohne Wohnungen) in den neuen Ländern ist die Besteuerungsgrundlage der nach dem Bewertungsgesetz ermittelte Ersatzwirtschaftswert nach den Wertverhältnissen 1964. Bei Grundstücken in den neuen Ländern, für die nach dem Bewertungsgesetz ein Einheitswert nach den Wertverhältnissen 1935 festgestellt oder festzustellen ist, erfolgt die Festsetzung der Grundsteuer auf der Grundlage der Einheitswerte von 1935.

Für die Berechnung der Grundsteuer aus dem Einheitswert/Ersatzwirtschaftswert sind zwei Rechengänge erforderlich: Ausgehend vom Einheitswert/Ersatzwirtschaftswert setzt das Finanzamt zunächst den Steuermessbetrag fest, der auch der Gemeinde mitgeteilt wird. Die Steuermesszahlen, die zur Berechnung des Steuermessbetrages auf den Einheitswert/Ersatzwirtschaftswert anzuwenden sind, betragen für

- Betriebe der Land- und Forstwirtschaft einheitlich 6 vT,
- Grundstücke in den alten Ländern je nach Art zwischen 2,6 vT und 3,5 vT,
- Grundstücke in den neuen Ländern - abgestimmt auf die deutlich niedrigeren Einheitswerte 1935 - je nach Art und Gemeindegruppe zwischen 5 vT und 10 vT.

Die Gemeinde wendet sodann auf den Steuermessbetrag den vom Gemeindeparlament beschlossenen Hebesatz an und setzt die Grundsteuer durch Grundsteuerbescheid fest. Wegen der Autonomie der Gemeinden bei der Festsetzung der Hebesätze kann die Belastung von Gemeinde zu Gemeinde - auch bei gleichem Steuermessbetrag - mehr oder weniger stark differieren.

Gewerbesteuer

Steuergegenstand bei der Gewerbebesteuer ist der Gewerbebetrieb und seine objektive Ertragskraft. Es ist gleichgültig, wem der Betrieb gehört, wem die Erträge des Betriebes zufließen und wie die persönlichen Verhältnisse des Betriebsinhabers sind.

Die Gewerbebesteuer ist eine Gemeindesteuer und die wichtigste originäre Einnahmequelle der Kommunen zur Bestreitung ihrer öffentlichen Ausgaben. Der Bund und die Länder werden durch eine Umlage am Gewerbesteueraufkommen beteiligt.

Der Gewerbebesteuer unterliegt jeder Gewerbebetrieb, soweit er im Inland betrieben wird. Unter Gewerbebetrieb ist ein gewerbliches Unternehmen im Sinne des Einkommensteuerrechts zu verstehen. Der Gewerbebesteuer unterliegt nicht eine Betätigung, die als Ausübung von Land- und Forstwirtschaft oder als Ausübung eines freien Berufs oder als eine andere selbständige Arbeit anzusehen ist.

Besteuerungsgrundlage ist ab dem Besteuerungszeitraum 1998 nur noch der Gewerbeertrag. Der Gewerbeertrag ist der nach den Vorschriften des Einkommen- oder Körperschaftsteuergesetzes zu ermittelnde Gewinn aus dem Gewerbebetrieb, vermehrt und vermindert um bestimmte Beträge, die dem Objektsteuercharakter der Gewerbebesteuer Rechnung tragen und eine Doppelbelastung mit Gewerbe- und Grundsteuer vermeiden sollen.

Bei der Berechnung der Gewerbebesteuer ist von einem Steuermessbetrag auszugehen. Dieser ist durch Anwendung eines Hundertsatzes von regelmäßig 5 vH (Steuermesszahl) auf den Gewerbeertrag zu ermitteln. Dabei ist für natürliche Personen und Personengesellschaften ein Freibetrag von 24 500 Euro zu berücksichtigen. Für Gewerbeerträge bis 72 500 Euro gelten ermäßigte Steuermesszahlen.

Der Steuermessbetrag ist zu zerlegen, wenn im Erhebungszeitraum (Kalenderjahr) Betriebsstätten in mehreren Gemeinden unterhalten worden sind. Als Zerlegungsmaßstab werden grundsätzlich die Arbeitslöhne herangezogen.

Für die Feststellung der Besteuerungsgrundlagen und für die Festsetzung und Zerlegung des einheitlichen Steuermessbetrages sind die Finanzämter zuständig. Die Gewerbebesteuer wird von der hebeberechtigten Gemeinde aufgrund des Steuermessbetrages bzw. des Zerlegungsanteils mit einem Hundertsatz (Hebesatz) festgesetzt und erhoben.

Gemeindeanteil an der Einkommensteuer

Anteil, der den Gemeinden in Höhe von 15 vH des Aufkommens an Lohn- und an veranlagter Einkommensteuer sowie 12 vH des Aufkommens aus dem Zinsabschlag im jeweiligen Bundesland (nach Zerlegung) zusteht.

Der Anteil der einzelnen Gemeinde bestimmt sich für die Jahre 2003, 2004 und 2005 nach ihrem Anteil an der Summe der im Rahmen der Lohn- und Einkommensteuerstatistiken für das Jahr 1998 ermittelten Einkommensteuerbeträge, wobei diese Steuerbeträge nur bis zu der Höhe sog. Sockelgrenzen des zu versteuernden Einkommens berücksichtigt werden. Die Sockelgrenzen betragen in den alten Ländern 30 000 Euro bzw. bei Zusammenveranlagung 60 000 Euro, in den neuen Ländern 25 000 Euro bzw. 50 000 Euro.

Gemeindeanteil an der Umsatzsteuer

Anteil, der den Gemeinden in Höhe von 2,08 vH des Aufkommens an der Umsatzsteuer zusteht (2,2 vH nach Abzug des Vorabanteils des Bundes zur Finanzierung eines zusätzlichen Bundeszuschusses an die Rentenversicherung).

Die Verteilung des Gemeindeanteils am Aufkommen der Umsatzsteuer auf die einzelnen Gemeinden erfolgt nach einem Schlüssel, der ab 2000 für die alten Länder zu 42 vH auf dem Gewerbesteueraufkommen der Jahre 1990 bis 1997,

zu 18 vH auf der Anzahl der sozialversicherungspflichtigen im Durchschnitt der Jahre 1990 bis 1998 und zu 40 vH auf den Gewerbesteuermessbeträgen nach Gewerbekapital 1995 bis 1998 multipliziert mit dem durchschnittlichen örtlichen Hebesatz 1995 bis 1998. In den neuen Ländern besteht der Schlüssel ab 2000 zu 70 vH auf dem Gewerbesteueraufkommen der Jahre 1992 bis 1997 und zu 30 vH auf der Anzahl der sozialversicherungspflichtigen im Durchschnitt der Jahre 1996 bis 1998.

Gewerbesteuerumlage

Vom Gewerbesteueraufkommen müssen die Gemeinden eine Umlage für Bund und Land abführen. Sie wird für jede Gemeinde nach der Formel

$$\frac{\text{Istaufkommen der Gewerbesteuer} \times \text{Vervielfältiger}}{\text{Hebesatz}}$$

für das Kalenderjahr ermittelt.

Der Vervielfältiger ist die Summe eines Bundes- und Landesvervielfältigers für das jeweilige Land, 2004 jeweils 20 vH für den Bundes- und für den Landesvervielfältiger der Normalumlage. Hinzu kommen 6 vH als Erhöhung infolge der Gewerbekapitalsteuer-Abschaffung und für die Gemeinden in den alten Ländern Erhöhungen für den Fonds „Deutsche Einheit“ von 7 vH und durch den Solidarpakt von 29 vH, die ausschließlich den Ländern zustehen. Die Gesamtbelastung der Kommunen in den alten Ländern beträgt somit 82 vH, in den neuen Länder 46 vH.

Zwischen den von den Statistischen Landesämtern gemeldeten, in den vorliegenden Bericht übernommenen Angaben über die Umlagenhöhe nach dem Ergebnis der Schlussabrechnung und den Ergebnissen, die anhand der hier vorliegenden Grundbeträge berechnet werden können, bestehen Differenzen. Sie beruhen u.a. auf zeitlichen Überschneidungen zwischen dem buchungsmäßigen und dem statistischen Nachweis des Gewerbesteueraufkommens, ferner auf säumiger Abführung der Gewerbesteuerumlage u.dgl.

Hebesatz

Von der Gemeinde für das jeweilige Kalenderjahr festgesetzter Prozentsatz, der auf die Messbeträge der Realsteuern angewandt wird (sog. Hebesatzanspannung), und der für die einzelnen Realsteuerarten in aller Regel unterschiedlich hoch ist.

Messbetrag

Betrag, der sich durch die Anwendung von Steuermesszahlen auf die Besteuerungsgrundlagen (Grundsteuer: Einheitswert/Ersatzwirtschaftswert; Gewerbesteuer: Ertrag und Kapital) ergibt. Die von den Finanzämtern festgestellten Messbeträge bilden die Grundlage für die Steuerfestsetzung durch die Gemeinden, die die jeweiligen Hebesätze darauf anlegen.

11. Hinweise zur Statistik

Durchschnittshebesatz

In den Fällen, in denen infolge von Eingemeindungen u. dgl. für eine Steuerart mehrere Hebesätze nebeneinander gelten, wird für die Gemeinde ein gewogener Durchschnittshebesatz gebildet. Ebenso wird für Gruppen von Gemeinden, z.B. eines Landkreises, eines Bundeslandes oder einer Einwohnergrößenklasse ein gewogener Durchschnittshebesatz nach der Formel

$$\frac{\sum \text{Istaufkommen} \times 100}{\sum \text{Grundbeträge}}$$

gebildet.

Einwohnerzahl und Gemeindegrößenklassen

Den Relativberechnungen (Euro je Einwohner) liegen die von den Statistischen Landesämtern u.a. für Zwecke des Realsteuervergleichs mitgeteilten fortgeschriebenen Einwohnerzahlen zum 30. Juni 2003 zugrunde. Stichtag für die Zuordnung zu den Gemeindegrößenklassen ist ebenfalls der 30. Juni 2003, für den Gebietsstand der 31. Dezember 2003.

Messbeträge/Grundbeträge

In Ermangelung von greifbaren, für alle Bundesländer vergleichbaren Messbetragsverzeichnissen werden anstelle der Messbeträge in der Statistik die Grundbeträge verwendet. Sie weichen von den Messbeträgen, die vom Ergebnis der Veranlagung für einen bestimmten Zeitraum festgesetzt werden, z.T. erheblich ab. Dies gilt insbesondere für die Gewerbesteuer, in deren kassenmäßigen Steuereinnahmen neben den laufenden Vorauszahlungen für das betreffende Jahr beträchtliche periodenfremde Zahlungen enthalten sind (Vorauszahlungsanpassungen, Abschluss- und Nachzahlungen für zurückliegende Jahre). Den einzelnen Zahlungsströmen können dabei unterschiedliche Hebesätze zugrunde liegen, während der Grundbetrag ausschließlich mit dem Hebesatz des laufenden Jahres berechnet wird.

Auch im Bereich der **G r u n d s t e u e r n** können Änderungen des Bewertungs- und Steuerrechts infolge der länger dauernden Veranlagungs- und Erhebungsprozedur erhebliche Differenzen zwischen Grund- und Messbeträgen zur Folge haben.

Im Gegensatz zu den Messbeträgen wirken sich in den Grundbeträgen ferner Steuerstundungen, -erlasse, -niederschlagungen usw. aus sowie alle Zufälligkeiten, die das Aufkommen eines Jahres beeinflussen können. Die Ableitung der Grundbeträge aus dem Istaufkommen hat mithin zur Folge, dass ihre Entwicklung parallel zu der des Steueraufkommens bei den einzelnen Steuerarten verläuft, soweit sich nicht gleichzeitig die Hebesätze erheblich geändert haben.

Für jede Realsteuerart und für jede Gemeinde wird der Grundbetrag nach der Formel

$$\frac{\text{Istaufkommen} \times 100}{\text{Hebesatz}}$$

berechnet.

Kassenmäßiges Istaufkommen

Der von den Steuerpflichtigen in der einzelnen Gemeinde im Laufe des Kalenderjahres aufgebrauchte Steuerbetrag, unabhängig vom Zeitpunkt des Entstehens der Steuerschuld. Abweichungen zu den in Fachserie 14, Reihe 4, veröffentlichten Angaben über das kassenmäßige Aufkommen aus Gemeindesteuern können sich durch nachträgliche Berichtigungen ergeben.

Realsteuerkraft und gemeindliche Steuerkraft

Das Istaufkommen der Realsteuern wird durch die unterschiedlichen Hebesätze beeinflusst. Deswegen wird im Rahmen des Realsteuervergleichs die Realsteuerkraft durch Anwendung fiktiver Hebesätze auf die jeweiligen Grundbeträge der Grundsteuern und der Gewerbesteuer ermittelt. Diese fiktiven Sätze betragen für die Grundsteuer A: 180 %, für die Grundsteuer B: 210 % und für die Gewerbesteuer: 250 %. Sie orientieren sich an § 8 Abs. 1 des Gesetzes über den Finanzausgleich zwischen Bund und Ländern (a.a.O.), d.h. sie enthalten jene Hebesätze, mit denen die Realsteuereinnahmen der Gemeinden bei den Steuereinnahmen der Länder im Finanzausgleich berücksichtigt werden. Die fiktiven Hebesätze sind seit 1970 unverändert geblieben. Sie erlauben daher einen Vergleich der mit ihrer Hilfe gewonnenen Steuerkraftzahlen über einen relativ langen Zeitraum, wobei in Kauf genommen wird, dass das fiktive Ergebnis (Realsteuerkraft) infolge der Tendenz zu steigenden Hebesätzen die tatsächlichen Realsteuereinnahmen im Laufe der Jahre zunehmend unterschreitet.

Während die Wirtschaftskraft der Gemeinden etwa von der Realsteuerkraft widerspiegelt wird, findet die gemeindliche Finanzkraft ihren Ausdruck in der um die Einnahmen aus dem Gemeindeanteil an der Einkommen- und Umsatzsteuer erhöhten und um die Abführung der Gewerbesteuerumlage verminderten gemeindlichen Steuerkraft.

Realsteueraufbringungskraft und Steuereinnahmekraft

Alternativ lassen sich auch Berechnungen mit bundes- oder landesdurchschnittlichen aktuellen Hebesätzen durchführen

(Realsteueraufbringungskraft). So erhält man einen für den Berichtszeitraum vergleichbaren Maßstab zur Beurteilung der Gemeinden untereinander. Durch Abzug der Gewerbesteuerumlage und Hinzurechnung der Gemeindeanteile an der Einkommen- und Umsatzsteuer erhält man die Steuereinnahmekraft.

Realsteuern

Realsteuern, auch Objekt- oder Sachsteuern genannt, sind Steuern, die auf einzelnen Vermögensgegenständen lasten. Sie werden bei denjenigen erhoben, denen die Gegenstände zuzurechnen sind. Im Gegensatz zu den Personensteuern (z.B. Einkommen- und Körperschaftsteuer) berücksichtigen diese Steuern nicht die Leistungsfähigkeit einer Person, sondern bestimmen eine Sache, etwas "Reales", nämlich das Grundstück bzw. den Gewerbebetrieb. Realsteuern sind gegenwärtig die Grundsteuer und die Gewerbesteuer. Ihr Aufkommen steht nach Art. 106 Abs. 6 GG grundsätzlich den Gemeinden zu.

Schlussabrechnung

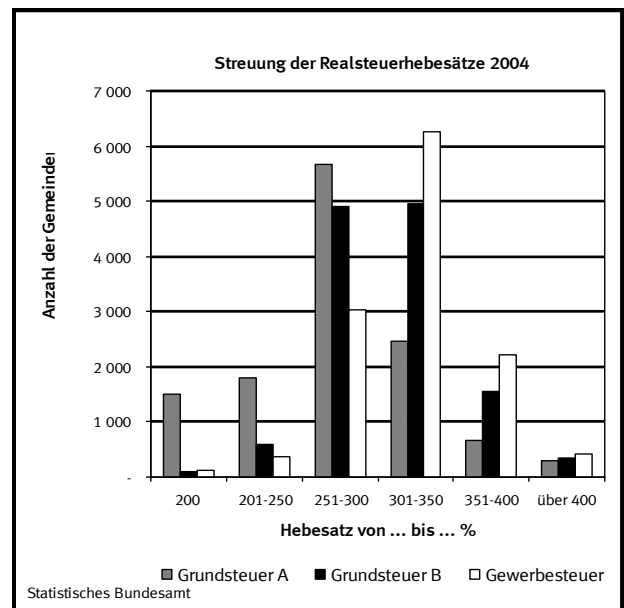
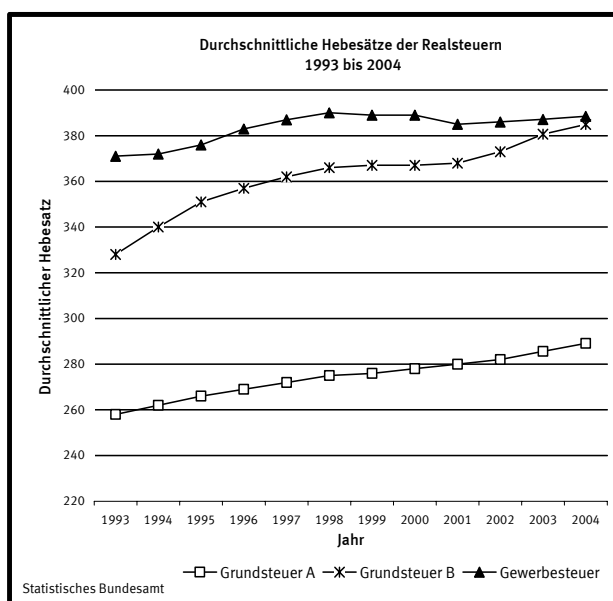
Beim Gemeindeanteil an der Einkommensteuer und bei der Gewerbesteuerumlage wird jährlich bis zum 1. Februar des auf das Erhebungsjahr folgenden Jahres eine Abrechnung unter Berücksichtigung früher geleisteter Abschläge und Vorauszahlungen durchgeführt. Im Gegensatz zu den Zahlungen, die sich im gemeindlichen Steuerhaushalt eines Jahres als Kassen-Ist niederschlagen, handelt es sich bei der sog. Schlussabrechnung um Einnahmen bzw. Ausgaben, die nicht in einem, sondern für ein bestimmtes Jahr eingenommen bzw. geleistet worden sind.

Besonderheiten im Berichtsjahr

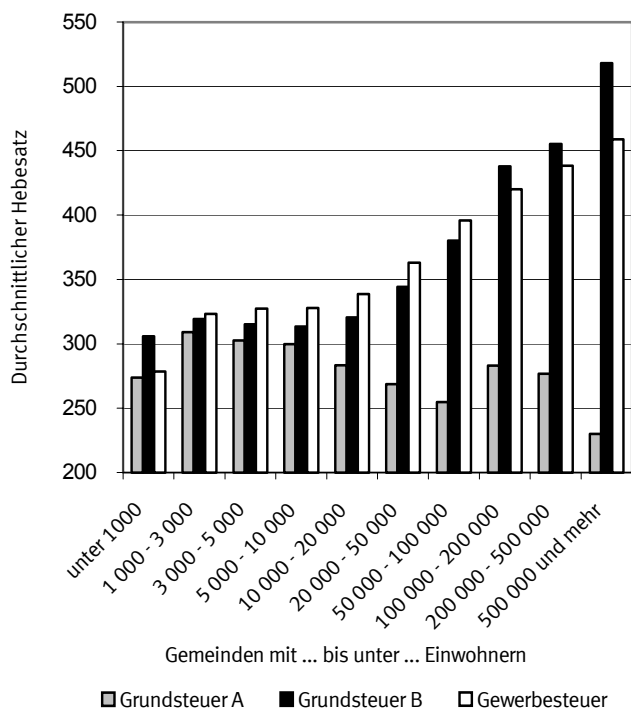
In Brandenburg wurden 7,3 Mill. Euro vom Gemeindeanteil an der Einkommensteuer abgezogen. Hierbei handelt es sich um den Beitrag der Kommunen am Erblastentilgungsfond nach dem Altschuldenregelungsgesetz.

In Berlin wird bei der Gewerbesteuerumlage nur der Bundesanteil nachgewiesen.

12 Schaubilder

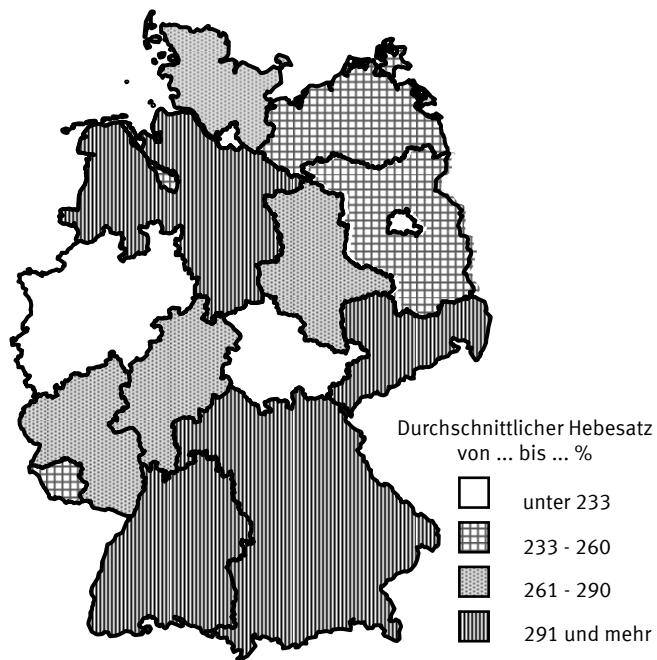


Durchschnittliche Hebesätze der Realsteuern 2004 nach Gemeindegrößenklassen



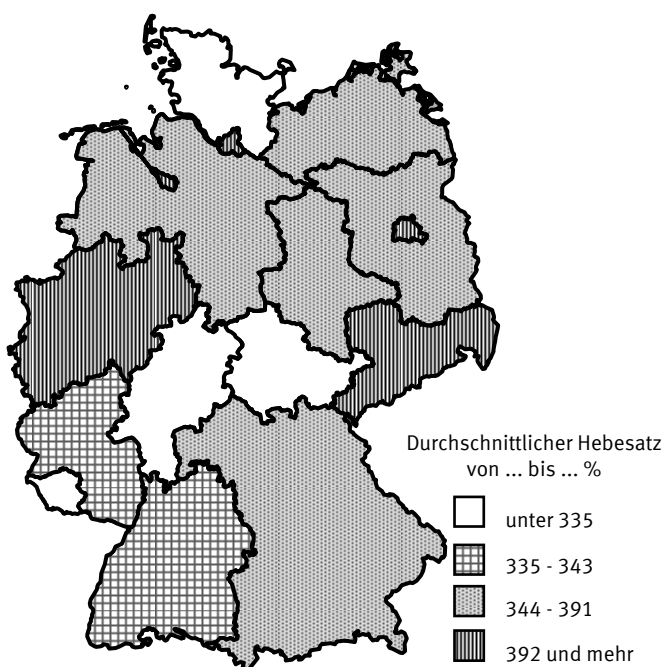
Statistisches Bundesamt

Durchschnittliche Hebesätze der Grundsteuer A 2004



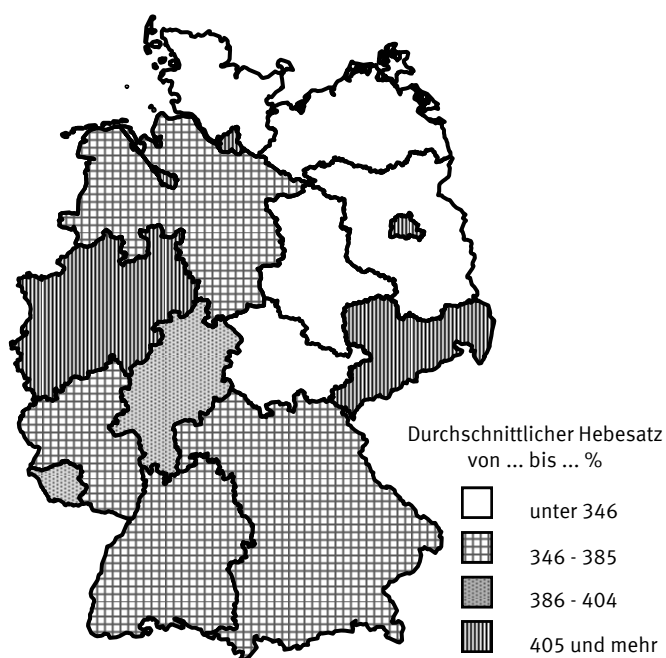
Statistisches Bundesamt

Durchschnittliche Hebesätze der Grundsteuer B 2004



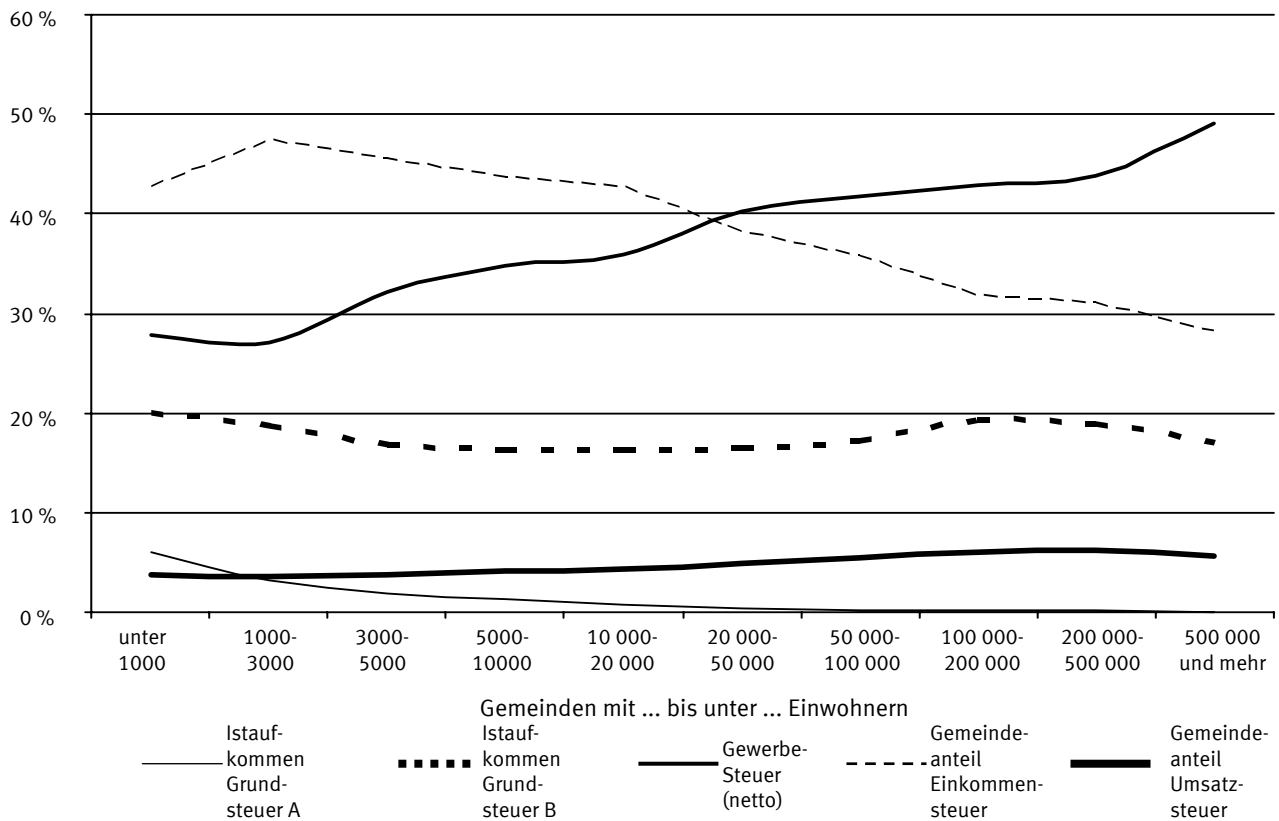
Statistisches Bundesamt

Durchschnittliche Hebesätze der Gewerbesteuer 2004

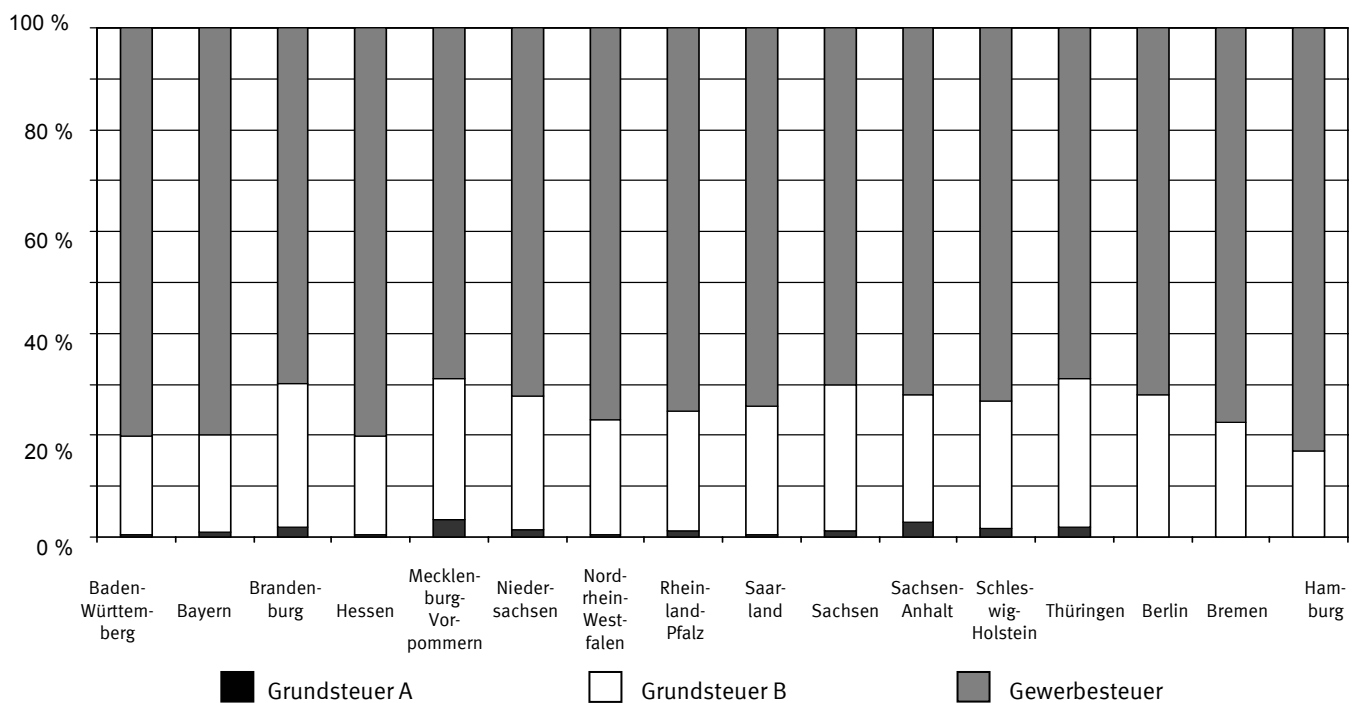


Statistisches Bundesamt

Struktur der Steuereinnahmen 2004 nach Gemeindegrößenklassen



Realsteuerkraft 2004 nach Ländern



1 Zusammenfassende

Steuereinnahmen der Gemeinden
1992-

Jahr	Realsteuern				Gewerbe- steuer- umlage (Ausgabe)
	Istaufkommen				
	Grund- steuer A	Grund- steuer B	Gewerbe- steuer	zusammen	
	Mill.				
Deutsch					
1992.....	293,0	5 219,6	22 923,4	28 436,0	3 467,7
1993.....	303,6	5 656,7	21 609,2	27 569,5	2 232,8
1994.....	309,5	6 157,9	22 534,7	29 002,1	3 228,6
1995.....	313,3	6 714,9	21 558,9	28 587,1	4 299,8
1996.....	318,9	7 194,3	23 441,1	30 954,2	4 510,9
1997.....	325,5	7 597,4	24 847,3	32 770,2	4 526,9
1998.....	325,9	7 970,2	25 824,8	34 121,0	5 106,3
1999.....	326,8	8 307,4	27 009,3	35 643,5	5 470,8
2000.....	331,5	8 516,0	27 024,7	35 872,3	5 450,0
2001.....	332,2	8 738,2	24 533,9	33 604,3	5 567,3
2002.....	336,6	8 914,5	23 487,2	32 738,2	6 016,8
2003.....	340,3	9 317,0	24 127,8	33 785,1	6 927,6
2004.....	347,4	9 590,8	28 544,2	38 482,4	5 755,1
Früheres					
1992.....	242,4	4 737,8	22 574,1	27 554,4	3 467,7
1993.....	245,8	5 072,6	20 946,0	26 264,4	2 183,3
1994.....	249,2	5 511,2	21 168,4	26 928,8	3 105,8
1995.....	252,0	5 932,8	20 473,9	26 658,7	4 193,0
1996.....	255,5	6 293,8	22 224,7	28 774,0	4 382,8
1997.....	259,8	6 628,2	23 391,8	30 279,8	4 525,8
1998.....	260,2	6 926,4	24 223,7	31 410,3	5 076,4
1999.....	261,3	7 195,5	25 256,8	32 713,6	5 258,1
2000.....	264,5	7 377,2	25 054,1	32 695,8	5 211,8
2001.....	264,9	7 567,1	22 772,3	30 604,3	5 307,4
2002.....	269,8	7 706,7	21 692,2	29 668,7	5 698,5
2003.....	272,9	8 014,3	22 165,9	30 453,1	6 511,0
2004.....	279,6	8 277,8	26 189,6	34 747,0	5 468,8
Neue Länder					
1992.....	50,6	481,8	349,3	881,6	-
1993.....	57,8	584,1	663,2	1 305,1	49,5
1994.....	60,3	646,7	1 366,3	2 073,3	122,7
1995.....	61,3	782,1	1 085,0	1 928,4	106,9
1996.....	63,4	900,5	1 216,3	2 180,2	127,4
1997.....	65,7	969,2	1 455,5	2 490,4	1,1
1998.....	65,7	1 043,8	1 601,1	2 710,7	29,9
1999.....	65,5	1 111,9	1 752,6	2 929,9	212,7
2000.....	67,0	1 138,9	1 970,6	3 176,4	238,1
2001.....	67,4	1 171,1	1 761,6	3 000,1	259,9
2002.....	66,8	1 207,8	1 794,9	3 069,5	318,3
2003.....	67,4	1 302,7	1 961,9	3 332,0	416,6
2004.....	67,8	1 313,0	2 354,6	3 735,3	286,3

¹⁾ Nach der Steuerverteilung, ohne sonstige Gemeindesteuern.

Übersichten

und Hebesätze der Realsteuern

2004

Gemeinde- anteil an der Einkommen- steuer	Gemeinde- anteil an der Umsatz- steuer	Steuer- einnahmen der Gemeinden ¹⁾	Durchschnittshebesätze		
			Grundsteuer A	Grundsteuer B	Gewerbsteuer
Euro			%		

land

22 159,0	-	47 127,3	255	317	370
23 003,1	-	48 339,7	258	328	371
23 239,5	-	49 013,1	262	340	372
23 550,4	-	47 837,7	266	351	376
20 919,1	-	47 363,1	269	357	383
20 203,4	-	48 446,8	272	362	387
21 364,5	2 658,3	53 037,5	275	366	390
22 441,7	2 889,6	55 504,0	276	367	389
23 045,0	2 928,8	56 396,1	278	367	389
22 275,5	2 882,9	53 195,4	280	368	385
21 969,6	2 868,7	51 559,7	282	373	386
21 554,5	2 845,9	51 258,0	286	381	387
20 187,7	2 850,8	55 765,7	289	385	388

Bundesgebiet

20 767,0	-	44 853,7	266	317	370
21 358,2	-	45 439,3	268	327	372
21 279,9	-	45 102,9	271	339	375
21 046,8	-	43 512,5	275	350	378
19 372,5	-	43 763,7	278	356	385
18 828,8	-	44 582,8	280	361	389
19 881,1	2 252,9	48 467,9	283	366	393
20 938,1	2 468,4	50 861,9	285	366	392
21 600,6	2 486,9	51 571,5	285	366	392
20 894,6	2 450,7	48 642,1	288	366	388
20 650,2	2 439,1	47 059,6	289	370	389
20 185,9	2 419,4	46 547,4	294	377	390
18 825,9	2 429,0	50 533,2	297	382	392

und Berlin-Ost

1 392,0	-	2 273,6	214	316	337
1 644,8	-	2 900,4	222	338	337
1 959,6	-	3 910,1	230	349	337
2 503,6	-	4 325,2	235	361	343
1 546,6	-	3 599,5	239	364	349
1 374,7	-	3 864,0	243	366	352
1 483,4	405,4	4 569,5	246	369	351
1 503,7	421,2	4 642,1	248	372	356
1 444,4	441,9	4 824,6	250	375	352
1 380,9	432,2	4 553,3	252	379	351
1 319,4	429,6	4 500,2	255	388	358
1 368,7	426,5	4 710,6	257	403	357
1 361,8	421,7	5 232,6	260	405	356

2 Gesamt

2.1 Istaufkommen/Einnahmen und

Lfd. Nr.	Land	Realsteuern					
		Istaufkommen				Grund	
		Grundsteuer		Gewerbe- steuer	zusammen	Grundsteuer	
		A	B			A	B

1 000

1	Deutschland	347 375	9 590 799	28 544 204	38 482 378	120 172	2 491 749
2	Baden-Württemberg	42 434	1 262 627	4 668 481	5 973 542	12 949	367 988
3	Bayern	79 800	1 295 831	4 867 848	6 243 479	24 065	375 994
4	Brandenburg.....	11 610	212 311	389 042	612 964	4 831	58 927
5	Hessen	19 338	650 374	2 829 915	3 499 627	7 116	203 524
6	Mecklenburg-Vorpommern	12 552	131 533	242 922	387 007	5 310	38 101
7	Niedersachsen	62 569	1 000 627	2 307 752	3 370 948	18 691	267 982
8	Nordrhein-Westfalen	36 155	2 404 641	7 001 981	9 442 777	16 777	559 372
9	Rheinland-Pfalz	18 171	395 017	1 164 529	1 577 717	6 453	118 007
10	Saarland	1 340	103 197	306 376	410 913	544	30 945
11	Sachsen	13 814	395 102	780 057	1 188 973	4 719	92 911
12	Sachsen-Anhalt	20 557	191 332	425 886	637 775	7 251	51 644
13	Schleswig-Holstein	18 677	292 086	761 505	1 072 268	6 977	93 219
14	Thüringen	9 210	161 615	327 774	498 599	3 967	48 924
15	Flächenländer	346 227	8 496 293	26 074 068	34 916 588	119 650	2 307 538
16	Berlin ²⁾	82	581 823	778 789	1 360 694	55	88 155
17	Bremen	198	145 581	320 444	466 223	80	25 459
18	Hamburg	868	367 102	1 370 903	1 738 873	386	70 597
19	Stadtstaaten	1 148	1 094 506	2 470 136	3 565 790	521	184 211
Nachrichtlich:							
20	Früheres Bundesgebiet	279 601	8 277 813	26 189 622	34 747 036	94 072	2 167 742
21	Neue Länder und Berlin-Ost	67 774	1 312 986	2 354 582	3 735 343	26 099	324 007

Euro je

22	Deutschland	4,21	116,25	346,00	466,46	1,46	30,20
23	Baden-Württemberg	3,96	117,93	436,03	557,92	1,21	34,37
24	Bayern	6,42	104,27	391,71	502,41	1,94	30,26
25	Brandenburg.....	4,52	82,66	151,47	238,65	1,88	22,94
26	Hessen	3,18	106,83	464,82	574,82	1,17	33,43
27	Mecklenburg-Vorpommern	7,27	76,21	140,74	224,22	3,08	22,07
28	Niedersachsen	7,82	125,05	288,41	421,28	2,34	33,49
29	Nordrhein-Westfalen	2,00	133,08	387,51	522,59	0,93	30,96
30	Rheinland-Pfalz	4,48	97,34	286,97	388,79	1,59	29,08
31	Saarland	1,27	97,46	289,35	388,08	0,51	29,23
32	Sachsen	3,21	91,74	181,13	276,08	1,10	21,57
33	Sachsen-Anhalt	8,19	76,21	169,64	254,03	2,89	20,57
34	Schleswig-Holstein	6,61	103,38	269,51	379,50	2,47	32,99
35	Thüringen	3,89	68,34	138,60	210,83	1,68	20,69
36	Flächenländer	4,51	110,76	339,90	455,16	1,56	30,08
37	Berlin ²⁾	0,02	171,78	229,94	401,75	0,02	26,03
38	Bremen	0,30	219,76	483,72	703,79	0,12	38,43
39	Hamburg	0,50	211,35	789,26	1001,11	0,22	40,64
40	Stadtstaaten	0,20	189,15	426,89	616,24	0,09	31,84
Nachrichtlich:							
41	Früheres Bundesgebiet	4,13	122,19	386,60	512,92	1,39	32,00
42	Neue Länder und Berlin-Ost	4,59	88,99	159,59	253,17	1,77	21,96

¹⁾ Ohne sonstige Gemeindesteuern.

²⁾ Für Berlin nur der Bundesanteil der Gewerbesteuerumlage

^{a)} Abzüglich 7,3 Mill. Euro Beitrag der Gemeinden zum Erblastentilgungsfond (s. auch Erläuterungen).

ergebnis

Grundbeträge 2004 nach Ländern

betrag	Gewerbe- steuer- umlage	Gewerbe- steuer netto	Gemeinde- anteil an der Einkommen- steuer	Gemeinde- anteil an der Umsatz- steuer	Steuer- einnahmen der Gemeinden 1)	Gemeind- liche Steuerkraft	Lfd. Nr.
Gewerbe- steuer							

Euro

7 347 492	5 755 113	22 789 091	20 187 702	2 850 760	55 765 727	41 101 060	1
1 294 344	1 063 300	3 605 181	3 328 698	390 049	8 628 989	6 687 390	2
1 314 185	1 074 601	3 793 247	3 767 511	422 452	9 358 841	7 233 729	3
123 351	56 593	332 450	234 814 a)	65 371	856 556	684 413	4
707 136	636 709	2 193 206	2 021 529	275 159	5 159 606	3 868 028	5
79 103	36 397	206 525	121 990	44 138	516 738	417 059	6
621 455	509 483	1 798 269	1 622 138	222 023	4 705 626	3 484 722	7
1 619 556	1 330 433	5 671 548	4 934 283	678 155	13 724 782	9 535 775	8
314 818	258 513	906 015	916 710	114 554	2 350 467	1 819 225	9
76 548	62 769	243 607	209 486	30 463	588 093	434 514	10
190 397	87 583	692 474	347 008	142 151	1 590 549	1 081 176	11
125 900	57 929	367 957	226 791	69 889	876 526	675 006	12
228 785	185 743	575 762	652 999	71 240	1 610 764	1 318 777	13
96 911	44 470	283 304	189 436	62 514	706 079	559 639	14
6 792 489	5 404 523	20 669 545	18 573 393	2 588 157	50 673 615	37 799 451	15
189 948	33 362	745 427	753 297	125 090	2 205 719	1 505 120	16
73 374	60 166	260 278	162 470	29 852	598 379	369 197	17
291 681	257 061	1 113 842	698 542	107 660	2 288 014	1 427 292	18
555 003	350 589	2 119 547	1 614 309	262 602	5 092 112	3 301 609	19
6 685 757	5 468 769	20 720 853	18 825 859	2 429 045	50 533 171	37 222 117	20
661 735	286 344	2 068 239	1 361 842	421 714	5 232 556	3 878 943	21

Einwohner

89,06	69,76	276,24	244,70	34,56	675,96	498,20	22
120,89	99,31	336,72	310,90	36,43	805,94	624,59	23
105,75	86,47	305,24	303,17	33,99	753,10	582,09	24
48,02	22,03	129,43	91,42	25,45	333,48	266,46	25
116,15	104,58	360,24	332,04	45,20	847,48	635,33	26
45,83	21,09	119,65	70,68	25,57	299,38	241,63	27
77,67	63,67	224,74	202,72	27,75	588,08	435,50	28
89,63	73,63	313,88	273,08	37,53	759,56	527,73	29
77,58	63,70	223,27	225,90	28,23	579,22	448,31	30
72,30	59,28	230,07	197,85	28,77	555,42	410,37	31
44,21	20,34	160,79	80,57	33,01	369,32	251,05	32
50,15	23,07	146,56	90,33	27,84	349,13	268,86	33
80,97	65,74	203,77	231,11	25,21	570,08	466,74	34
40,98	18,80	119,79	80,10	26,43	298,56	236,64	35
88,55	70,45	269,44	242,12	33,74	660,57	492,74	36
56,08	9,85	220,09	222,41	36,93	651,24	444,39	37
110,76	90,82	392,90	245,26	45,06	903,28	557,32	38
167,93	148,00	641,26	402,17	61,98	1317,26	821,72	39
95,92	60,59	366,30	278,99	45,38	880,02	570,59	40
98,69	80,73	305,87	277,90	35,86	745,94	549,45	41
44,85	19,41	140,18	92,30	28,58	354,65	262,90	42

2 Gesamt

2.2 Istaufkommen/Einnahmen und

1 000

Lfd. Nr.	Gemeindegrößenklasse (Gemeinden mit ... bis unter ... Einwohnern)	Realsteuern					
		Istaufkommen				Grund	
		Grundsteuer		Gewerbe- steuer	zusammen	Grundsteuer	
		A	B			A	B
Deutsch							
Kreisfreie Städte							
1	20 000 - 50 000	1 049	82 935	275 104	359 088	389	23 257
2	50 000 - 100 000	1 955	244 458	586 867	833 279	655	61 748
3	100 000 - 200 000	3 387	675 458	1 873 677	2 552 522	1 199	157 340
4	200 000 - 500 000	4 088	1 046 965	2 971 050	4 022 103	1 477	229 927
5	500 000 und mehr	2 479	2 110 064	7 282 183	9 394 725	1 077	407 228
6	Zusammen ...	12 956	4 159 881	12 988 879	17 161 716	4 798	879 498
Kreisangehörige Gemeinden							
7	unter 1 000	45 533	150 721	271 020	467 274	16 627	49 280
8	1 000 - 3 000	74 392	438 158	825 563	1 338 113	24 064	137 240
9	3 000 - 5 000	44 831	386 680	966 830	1 398 341	14 814	122 583
10	5 000 - 10 000	63 192	791 641	2 229 423	3 084 256	21 071	252 525
11	10 000 - 20 000	54 945	1 135 017	3 323 385	4 513 346	19 378	354 015
12	20 000 - 50 000	42 830	1 560 110	4 893 633	6 496 573	15 942	453 650
13	50 000 - 100 000	7 561	647 225	2 154 559	2 809 345	3 078	172 741
14	100 000 und mehr	1 135	321 362	890 911	1 213 408	398	70 217
15	Zusammen ...	334 420	5 430 917	15 555 325	21 320 663	115 373	1 612 249
16	Gemeinden insgesamt ...	347 375	9 590 799	28 544 204	38 482 378	120 172	2 491 749
Früheres							
Kreisfreie Städte							
17	20 000 - 50 000	929	68 081	244 124	313 134	342	19 312
18	50 000 - 100 000	1 456	168 933	455 214	625 603	479	43 577
19	100 000 - 200 000	3 041	612 794	1 757 025	2 372 860	1 064	142 294
20	200 000 - 500 000	3 019	829 114	2 515 525	3 347 658	1 074	183 517
21	500 000 und mehr	2 448	1 888 971	7 093 282	8 984 700	1 056	373 729
22	Zusammen ...	10 891	3 567 893	12 065 171	15 643 956	4 015	762 427
Kreisangehörige Gemeinden							
23	unter 1 000	24 816	90 374	164 281	279 471	8 437	30 075
24	1 000 - 3 000	57 631	330 045	653 234	1 040 910	17 657	104 705
25	3 000 - 5 000	34 809	297 038	803 689	1 135 536	10 973	96 326
26	5 000 - 10 000	53 730	663 397	1 948 809	2 665 935	17 551	215 901
27	10 000 - 20 000	49 776	989 941	3 026 255	4 065 972	17 382	313 622
28	20 000 - 50 000	39 251	1 370 537	4 482 714	5 892 502	14 580	401 728
29	50 000 - 100 000	7 561	647 225	2 154 559	2 809 345	3 078	172 741
30	100 000 und mehr	1 135	321 362	890 911	1 213 408	398	70 217
31	Zusammen ...	268 709	4 709 920	14 124 452	19 103 081	90 056	1 405 314
32	Gemeinden insgesamt ...	279 601	8 277 813	26 189 622	34 747 036	94 072	2 167 742
Neue Länder							
Kreisfreie Städte							
33	20 000 - 50 000	120	14 854	30 980	45 954	47	3 945
34	50 000 - 100 000	498	75 525	131 652	207 676	176	18 172
35	100 000 - 200 000	346	62 665	116 651	179 662	135	15 046
36	200 000 - 500 000	1 069	217 851	455 525	674 445	403	46 410
37	500 000 und mehr	31	221 093	188 901	410 025	21	33 499
38	Zusammen ...	2 065	591 988	923 709	1 517 762	782	117 071
Kreisangehörige Gemeinden							
39	unter 1 000	20 717	60 347	106 739	187 804	8 191	19 205
40	1 000 - 3 000	16 761	108 113	172 329	297 204	6 406	32 534
41	3 000 - 5 000	10 022	89 642	163 141	262 805	3 841	26 257
42	5 000 - 10 000	9 462	128 244	280 614	418 321	3 520	36 624
43	10 000 - 20 000	5 169	145 076	297 130	447 374	1 995	40 393
44	20 000 - 50 000	3 579	189 574	410 918	604 071	1 362	51 921
45	50 000 - 100 000	-	-	-	-	-	-
46	100 000 und mehr	-	-	-	-	-	-
47	Zusammen ...	65 711	720 997	1 430 873	2 217 581	25 317	206 935
48	Gemeinden insgesamt ...	67 774	1 312 986	2 354 582	3 735 343	26 099	324 007

1) Ohne sonstige Gemeindesteuern.

ergebnis

Grundbeträge 2004 nach Gemeindegrößenklassen

Euro

	Gewerbe- steuer- umlage	Gewerbe- steuer netto	Gemeinde- anteil an der Einkommen- steuer	Gemeinde- anteil an der Umsatz- steuer	Steuer- einnahmen der Gemeinden 1)	Gemeind- liche Steuerkraft	Lfd. Nr.
betrag							
Gewerbe- steuer							

land

78 432	61 373	213 731	162 876	29 800	490 391	376 922	1
150 085	110 751	476 115	377 261	79 680	1 179 469	852 250	2
453 278	364 034	1 509 642	1 172 032	225 238	3 585 758	2 499 002	3
677 746	526 284	2 444 765	1 717 256	353 763	5 566 838	3 724 605	4
1 586 616	1 210 343	6 071 840	3 504 185	690 911	12 379 479	7 808 412	5
2 946 156	2 272 782	10 716 097	6 933 609	1 379 392	23 201 935	15 261 189	6
97 267	65 015	206 005	323 020	23 487	748 766	658 078	7
255 323	189 642	635 921	1 110 350	84 425	2 343 246	1 974 960	8
295 296	225 849	740 980	1 049 783	87 836	2 310 111	1 934 100	9
679 931	531 573	1 697 850	2 129 330	194 547	4 876 560	4 060 361	10
981 095	777 954	2 545 431	3 020 634	314 795	7 070 821	5 788 524	11
1 345 353	1 075 098	3 818 534	3 654 064	471 370	9 546 910	7 395 078	12
542 380	449 247	1 705 312	1 488 353	201 941	4 050 392	2 965 293	13
204 691	167 953	722 958	478 554	92 967	1 616 976	1 063 468	14
4 401 337	3 482 329	12 072 995	13 254 091	1 471 369	32 563 794	25 839 869	15
7 347 492	5 755 113	22 789 091	20 187 702	2 850 760	55 765 727	41 101 060	16

Bundesgebiet

70 379	57 665	186 459	145 921	23 154	424 544	328 528	17
116 883	95 489	359 725	301 426	49 499	881 039	640 016	18
424 758	350 902	1 406 124	1 102 995	198 969	3 323 922	2 313 689	19
575 284	479 216	2 036 309	1 516 757	262 457	4 647 656	3 125 527	20
1 540 543	1 206 971	5 886 311	3 262 382	653 259	11 693 371	7 346 760	21
2 727 847	2 190 240	9 874 931	6 329 481	1 187 338	20 970 534	13 754 521	22
56 686	46 341	117 940	257 083	11 775	501 987	442 574	23
201 691	164 970	488 264	997 031	55 731	1 928 701	1 643 685	24
246 496	203 405	600 283	960 300	62 632	1 955 063	1 657 804	25
588 763	489 683	1 459 126	1 998 127	156 049	4 330 429	3 621 384	26
892 387	737 242	2 289 013	2 869 438	264 123	6 462 291	5 317 180	27
1 224 818	1 019 688	3 463 026	3 447 490	396 488	8 716 792	6 756 207	28
542 380	449 247	1 705 312	1 488 353	201 941	4 050 392	2 965 293	29
204 691	167 953	722 958	478 554	92 967	1 616 976	1 063 468	30
3 957 912	3 278 528	10 845 924	12 496 377	1 241 708	29 562 638	23 467 596	31
6 685 757	5 468 769	20 720 853	18 825 859	2 429 045	50 533 171	37 222 117	32

und Berlin-Ost

8 053	3 708	27 272	16 955	6 646	65 847	48 395	33
33 201	15 262	116 391	75 834	30 181	298 429	212 234	34
28 520	13 132	103 519	69 037	26 269	261 837	185 313	35
102 462	47 068	408 456	200 499	91 306	919 182	599 078	36
46 073	3 372	185 529	241 803	37 652	686 108	461 651	37
218 310	82 542	841 167	604 129	192 054	2 231 403	1 506 671	38
40 582	18 674	88 065	65 938	11 712	246 779	215 503	39
53 632	24 671	147 658	113 319	28 694	414 545	331 276	40
48 800	22 444	140 697	89 483	25 204	355 048	276 296	41
91 168	41 890	238 724	131 203	38 497	546 131	438 977	42
88 708	40 712	256 418	151 196	50 671	608 530	471 343	43
120 535	55 410	355 508	206 575	74 882	830 118	638 871	44
-	-	-	-	-	-	-	45
-	-	-	-	-	-	-	46
443 426	203 802	1 227 072	757 714	229 661	3 001 156	2 372 273	47
661 735	286 344	2 068 239	1 361 842	421 714	5 232 556	3 878 943	48

2 Gesamt

2.2 Istaufkommen/Einnahmen und

		Euro je					
Lfd. Nr.	Gemeindegrößenklasse (Gemeinden mit ... bis unter ... Einwohnern)	Realsteuern					
		Istaufkommen				Grund	
		Grundsteuer		Gewerbe- steuer	zusammen	Grundsteuer	
		A	B			A	B
Deutsch							
Kreisfreie Städte							
1	20 000 - 50 000	1,43	113,02	374,91	489,36	0,53	41,88
2	50 000 - 100 000	0,98	121,99	292,87	415,84	0,33	30,81
3	100 000 - 200 000	0,72	142,86	396,28	539,85	0,25	33,28
4	200 000 - 500 000	0,56	142,88	405,47	548,91	0,20	31,38
5	500 000 und mehr	0,22	185,64	640,69	826,55	0,09	35,83
6	Zusammen ...	0,50	159,02	496,53	656,04	0,18	33,62
Kreisangehörige Gemeinden							
7	unter 1 000	18,98	62,84	113,00	194,82	6,93	20,55
8	1 000 - 3 000	12,47	73,47	138,42	224,36	4,03	23,01
9	3 000 - 5 000	9,02	77,80	194,52	281,34	2,98	24,66
10	5 000 - 10 000	6,87	86,04	242,31	335,22	2,29	27,45
11	10 000 - 20 000	4,53	93,63	274,16	372,33	1,60	29,20
12	20 000 - 50 000	2,95	107,32	336,63	446,89	1,10	31,21
13	50 000 - 100 000	1,43	122,76	408,67	532,86	0,58	32,76
14	100 000 und mehr	0,61	171,48	475,39	647,47	0,21	37,47
15	Zusammen ...	5,94	96,40	276,10	378,44	2,05	28,62
16	Gemeinden insgesamt ...	4,21	116,25	346,00	466,46	1,46	30,20
Früheres							
Kreisfreie Städte							
17	20 000 - 50 000	1,67	122,60	439,60	563,87	0,62	34,78
18	50 000 - 100 000	1,20	139,11	374,85	515,15	0,39	35,88
19	100 000 - 200 000	0,75	150,55	431,66	582,96	0,26	34,96
20	200 000 - 500 000	0,56	152,74	463,42	616,72	0,20	33,81
21	500 000 und mehr	0,24	187,24	703,09	890,57	0,10	37,04
22	Zusammen ...	0,51	167,06	564,93	732,50	0,19	35,70
Kreisangehörige Gemeinden							
23	unter 1 000	18,64	67,88	123,40	209,92	6,34	22,59
24	1 000 - 3 000	13,34	76,38	151,18	240,91	4,09	24,23
25	3 000 - 5 000	9,58	81,71	221,08	312,36	3,02	26,50
26	5 000 - 10 000	7,17	88,59	260,24	356,00	2,34	28,83
27	10 000 - 20 000	4,84	96,17	293,99	395,00	1,69	30,47
28	20 000 - 50 000	3,22	112,60	368,30	484,13	1,20	33,01
29	50 000 - 100 000	1,43	122,76	408,67	532,86	0,58	32,76
30	100 000 und mehr	0,61	171,48	475,39	647,47	0,21	37,47
31	Zusammen ...	5,79	101,53	304,49	411,82	1,94	30,30
32	Gemeinden insgesamt ...	4,13	122,19	386,60	512,92	1,39	32,00
Neue Länder							
Kreisfreie Städte							
17	20 000 - 50 000	0,67	83,23	173,59	257,50	0,26	22,11
18	50 000 - 100 000	0,63	95,67	166,77	263,07	0,22	23,02
19	100 000 - 200 000	0,53	95,26	177,32	273,10	0,20	22,87
20	200 000 - 500 000	0,56	114,70	239,83	355,10	0,21	24,44
21	500 000 und mehr	0,02	173,06	147,86	320,94	0,02	26,22
22	Zusammen ...	0,43	123,26	192,33	316,03	0,16	24,38
Kreisangehörige Gemeinden							
23	unter 1 000	19,41	56,55	100,02	175,98	7,68	18,00
24	1 000 - 3 000	10,20	65,80	104,88	180,87	3,90	19,80
25	3 000 - 5 000	7,51	67,15	122,21	196,87	2,88	19,67
26	5 000 - 10 000	5,53	74,90	163,89	244,31	2,06	21,39
27	10 000 - 20 000	2,83	79,35	162,52	244,70	1,09	22,09
28	20 000 - 50 000	1,51	80,13	173,69	255,33	0,58	21,95
29	50 000 - 100 000	-	-	-	-	-	-
30	100 000 und mehr	-	-	-	-	-	-
31	Zusammen ...	6,60	72,45	143,78	222,84	2,54	20,79
32	Gemeinden insgesamt ...	4,60	88,99	159,59	253,17	1,77	21,96

1) Ohne sonstige Gemeindesteuern.

ergebnis

Grundbeträge 2004 nach Gemeindegrößenklassen

Einwohner

	Gewerbe- steuer- umlage	Gewerbe- steuer netto	Gemeinde- anteil an der Einkommen- steuer	Gemeinde- anteil an der Umsatz- steuer	Steuer- einnahmen der Gemeinden 1)	Gemeind- liche Steuerkraft	Lfd. Nr.
betrag							
Gewerbe- steuer							

land

106,89	83,64	291,27	221,96	40,61	668,30	535,05	1
74,90	55,27	237,60	188,27	39,76	588,60	425,31	2
95,87	76,99	319,28	247,88	47,64	758,38	528,53	3
92,49	71,82	333,64	234,36	48,28	759,72	508,31	4
139,59	106,49	534,20	308,30	60,79	1089,15	686,98	5
112,62	86,88	409,64	265,05	52,73	886,94	583,39	6
40,55	27,11	85,89	134,68	9,79	312,18	274,37	7
42,81	31,80	106,63	186,18	14,16	392,90	331,15	8
59,41	45,44	149,08	211,21	17,67	464,78	389,13	9
73,90	57,77	184,53	231,43	21,14	530,02	441,31	10
80,94	64,18	209,99	249,19	25,97	583,31	477,52	11
92,55	73,95	262,67	251,36	32,43	656,72	508,70	12
102,88	85,21	323,46	282,30	38,30	768,26	562,44	13
109,22	89,62	385,77	255,35	49,61	862,81	567,46	14
78,12	61,81	214,29	235,26	26,12	578,00	458,65	15
89,06	69,76	276,24	244,70	34,56	675,96	498,20	16

Bundesgebiet

126,73	103,84	335,76	262,77	41,69	764,49	591,59	17
96,25	78,63	296,22	248,21	40,76	725,49	527,02	18
104,35	86,21	345,45	270,98	48,88	816,62	568,42	19
105,98	88,28	375,14	279,42	48,35	856,22	575,80	20
152,70	119,64	583,46	323,37	64,75	1159,06	728,22	21
127,73	102,55	462,38	296,37	55,60	981,91	644,03	22
42,58	34,81	88,59	193,10	8,84	377,06	332,43	23
46,68	38,18	113,00	230,75	12,90	446,37	380,41	24
67,81	55,95	165,12	264,16	17,23	537,79	456,03	25
78,62	65,39	194,85	266,83	20,84	578,28	483,59	26
86,69	71,62	222,37	278,76	25,66	627,79	516,55	27
100,63	83,78	284,52	283,25	32,58	716,17	555,09	28
102,88	85,21	323,46	282,30	38,30	768,26	562,44	29
109,22	89,62	385,77	255,35	49,61	862,81	567,46	30
85,32	70,68	233,81	269,39	26,77	637,30	505,91	31
98,69	80,73	305,87	277,90	35,86	745,94	549,45	32

und Berlin-Ost

45,12	20,78	152,82	95,01	37,24	368,97	271,17	17
42,06	19,33	147,43	96,06	38,23	378,03	268,84	18
43,35	19,96	157,36	104,94	39,93	398,01	281,69	19
53,95	24,78	215,05	105,56	48,07	483,95	315,42	20
36,06	2,64	145,22	189,27	29,47	537,04	361,35	21
45,46	17,19	175,15	125,79	39,99	464,62	313,72	22
38,03	17,50	82,52	61,79	10,97	231,25	201,94	23
32,64	15,01	89,86	68,96	17,46	252,28	201,61	24
36,56	16,81	105,40	67,03	18,88	265,96	206,97	25
53,25	24,47	139,42	76,63	22,48	318,96	256,38	26
48,52	22,27	140,25	82,70	27,72	332,85	257,81	27
50,95	23,42	150,27	87,31	31,65	350,87	270,04	28
-	-	-	-	-	-	-	29
-	-	-	-	-	-	-	30
44,56	20,48	123,30	76,14	23,08	301,57	238,38	31
44,85	19,41	140,18	92,30	28,58	354,65	262,90	32

Gesamtergebnis

2.3 Realsteuerkraft und gemeindliche Steuerkraft 2004 nach Ländern und Gemeindegrößenklassen

2.3.1 Realsteuerkraft und gemeindliche Steuerkraft nach Ländern

1000 Euro

Lfd. Nr.	Land	Realsteuerkraft				Gewerbe- steuerumlage (Ausgabe)	Gemeindean- teil an der Ein- kommensteuer	Gemeindean- teil an der Umsatzsteuer	Saldo (Gem.anteil ./.. Umlage)	Gemeind- liche Steuerkraft
		Grundsteuer		Gewerbe- steuer	zu- sammen					
		A	B							
1	Deutschland	216 309	5 232 673	18 368 730	23 817 712	5 755 113	20 187 702	2 850 760	17 283 349	41 101 060
2	Baden-Württemberg	23 308	772 775	3 235 860	4 031 943	1 063 300	3 328 698	390 049	2 655 447	6 687 390
3	Bayern	43 317	789 587	3 285 463	4 118 367	1 074 601	3 767 511	422 452	3 115 362	7 233 729
4	Brandenburg	8 695	123 747	308 378	440 821	56 593	234 814 ^{a)}	65 371	243 592	684 413
5	Hessen	12 809	427 400	1 767 840	2 208 049	636 709	2 021 529	275 159	1 659 979	3 868 028
6	Mecklenburg-Vorpommern	9 558	80 012	197 758	287 328	36 397	121 990	44 138	129 731	417 059
7	Niedersachsen	33 644	562 762	1 553 638	2 150 044	509 483	1 622 138	222 023	1 334 678	3 484 722
8	Nordrhein-Westfalen	30 199	1 174 681	4 048 890	5 253 770	1 330 433	4 934 283	678 155	4 282 005	9 535 775
9	Rheinland-Pfalz	11 616	247 814	787 045	1 046 475	258 513	916 710	114 554	772 750	1 819 225
10	Saarland	979	64 985	191 370	257 334	62 769	209 486	30 463	177 180	434 514
11	Sachsen	8 494	195 113	475 993	679 600	87 583	347 008	142 151	401 576	1 081 176
12	Sachsen-Anhalt	13 053	108 453	314 750	436 256	57 929	226 791	69 889	238 751	675 006
13	Schleswig-Holstein	12 559	195 760	571 963	780 281	185 743	652 999	71 240	538 496	1 318 777
14	Thüringen	7 141	102 740	242 278	352 159	44 470	189 436	62 514	207 480	559 639
15	Flächenländer	215 371	4 845 830	16 981 223	22 042 424	5 404 523	18 573 393	2 588 157	15 757 027	37 799 451
16	Berlin	99	185 126	474 870	660 095	33 362 ^{b)}	753 297	125 090	845 025	1 505 120
17	Bremen	144	53 463	183 434	237 042	60 166	162 470	29 852	132 156	369 197
18	Hamburg	695	148 254	729 203	878 151	257 061	698 542	107 660	549 141	1 427 292
19	Stadtstaaten	938	386 843	1 387 506	1 775 287	350 589	1 614 309	262 602	1 526 322	3 301 609
Nachrichtlich:										
20	Früheres Bundesgebiet	169 330	4 552 259	16 714 392	21 435 981	5 468 769	18 825 859	2 429 045	15 786 136	37 222 117
21	Neue Länder und Berlin-Ost	46 979	680 414	1 654 338	2 381 731	286 344	1 361 842	421 714	1 497 213	3 878 943

Euro je Einwohner

Lfd. Nr.	Land	Realsteuerkraft				Gewerbe- steuerumlage (Ausgabe)	Gemeindean- teil an der Ein- kommensteuer	Gemeindean- teil an der Umsatzsteuer	Saldo (Gem.anteil ./.. Umlage)	Gemeind- liche Steuerkraft
		Grundsteuer		Gewerbe- steuer	zu- sammen					
		A	B							
1	Deutschland	2,62	63,43	222,66	288,70	69,76	244,70	34,56	209,50	498,20
2	Baden-Württemberg	2,18	72,18	302,22	376,58	99,31	310,90	36,43	248,01	624,59
3	Bayern	3,49	63,54	264,38	331,40	86,47	303,17	33,99	250,69	582,09
4	Brandenburg	3,39	48,18	120,06	171,63	22,03	91,42	25,45	94,84	266,46
5	Hessen	2,10	70,20	290,37	362,68	104,58	332,04	45,20	272,66	635,33
6	Mecklenburg-Vorpommern	5,54	46,36	114,58	166,47	21,09	70,68	25,57	75,16	241,63
7	Niedersachsen	4,20	70,33	194,16	268,70	63,67	202,72	27,75	166,80	435,50
8	Nordrhein-Westfalen	1,67	65,01	224,08	290,76	73,63	273,08	37,53	236,98	527,73
9	Rheinland-Pfalz	2,86	61,07	193,95	257,88	63,70	225,90	28,23	190,43	448,31
10	Saarland	0,92	61,37	180,74	243,04	59,28	197,85	28,77	167,34	410,37
11	Sachsen	1,97	45,30	110,52	157,80	20,34	80,57	33,01	93,24	251,05
12	Sachsen-Anhalt	5,20	43,20	125,37	173,77	23,07	90,33	27,84	95,10	268,86
13	Schleswig-Holstein	4,44	69,28	202,43	276,16	65,74	231,11	25,21	190,58	466,74
14	Thüringen	3,02	43,44	102,44	148,91	18,80	80,10	26,43	87,73	236,64
15	Flächenländer	2,81	63,17	221,36	287,34	70,45	242,12	33,74	205,40	492,74
16	Berlin ¹⁾	0,03	54,66	140,21	194,89	9,85	222,41	36,93	249,49	444,39
17	Bremen	0,22	80,71	276,90	357,83	90,82	245,26	45,06	199,49	557,32
18	Hamburg	0,40	85,35	419,82	505,57	148,00	402,17	61,98	316,15	821,72
19	Stadtstaaten	0,16	66,85	239,79	306,81	60,59	278,99	45,38	263,78	570,59
Nachrichtlich:										
20	Früheres Bundesgebiet	2,50	67,20	246,73	316,43	80,73	277,90	35,86	233,03	549,45
21	Neue Länder und Berlin-Ost	3,18	46,12	112,13	161,43	19,41	92,30	28,58	101,48	262,90

^{a)} Abzüglich 7,3 Mill. Euro Beitrag der Gemeinden zum Erblastentilgungsfond (s. auch Erläuterungen).

^{b)} Für Berlin nur der Bundesanteil der Gewerbesteuerumlage.

Gesamtergebnis

2.3 Realsteuerkraft und gemeindliche Steuerkraft 2004 nach Ländern und Gemeindegrößenklassen

2.3.2 Realsteuerkraft und gemeindliche Steuerkraft nach Gemeindegrößenklassen

1000 Euro

Lfd. Nr.	Gemeindegrößenklasse (Gemeinden mit ... bis unter ... Einwohnern)	Realsteuerkraft				Gewerbe- steuerumlage (Ausgabe)	Gemeindean- teil an der Ein- kommensteuer	Gemeindean- teil an der Umsatzsteuer	Saldo (Gem.anteil ./.. Umlage)	Gemeind- liche Steuerkraft
		Grundsteuer		Gewerbe- steuer	zu- sammen					
		A	B							
Kreisfreie Städte										
1	20 000 - 50 000	701	48 839	196 080	245 620	61 373	162 876	29 800	131 302	376 922
2	50 000 - 100 000	1 179	129 671	375 211	506 061	110 751	377 261	79 680	346 189	852 250
3	100 000 - 200 000	2 158	330 413	1 133 195	1 465 766	364 034	1 172 032	225 238	1 033 236	2 499 002
4	200 000 - 500 000	2 658	482 847	1 694 365	2 179 870	526 284	1 717 256	353 763	1 544 735	3 724 605
5	500 000 und mehr	1 939	855 179	3 966 540	4 823 658	1 210 343	3 504 185	690 911	2 984 753	7 808 412
6	Zusammen ...	8 636	1 846 945	7 365 389	9 220 970	2 272 782	6 933 609	1 379 392	6 040 219	15 261 189
Kreisangehörige Gemeinden										
7	unter 1 000	29 929	103 487	243 169	376 586	65 015	323 020	23 487	281 492	658 078
8	1 000 - 3 000	43 315	288 204	638 309	969 827	189 642	1 110 350	84 425	1 005 133	1 974 960
9	3 000 - 5 000	26 666	257 425	738 240	1 022 331	225 849	1 049 783	87 836	911 770	1 934 100
10	5 000 - 10 000	37 928	530 302	1 699 827	2 268 057	531 573	2 129 330	194 547	1 792 304	4 060 361
11	10 000 - 20 000	34 880	743 432	2 452 737	3 231 049	777 954	3 020 634	314 795	2 557 475	5 788 524
12	20 000 - 50 000	28 696	952 664	3 363 382	4 344 742	1 075 098	3 654 064	471 370	3 050 336	7 395 078
13	50 000 - 100 000	5 540	362 757	1 355 950	1 724 246	449 247	1 488 353	201 941	1 241 046	2 965 293
14	100 000 und mehr	716	147 456	511 728	659 900	167 953	478 554	92 967	403 568	1 063 468
15	Zusammen ...	207 671	3 385 723	11 003 341	14 596 735	3 482 331	13 254 091	1 471 369	11 243 129	25 839 864
16	Gemeinden insgesamt ...	216 309	5 232 673	18 368 730	23 817 712	5 755 113	20 187 702	2 850 760	17 283 349	41 101 060

Euro je Einwohner

Lfd. Nr.	Gemeindegrößenklasse (Gemeinden mit ... bis unter ... Einwohnern)	Realsteuerkraft				Gewerbe- steuerumlage (Ausgabe)	Gemeindean- teil an der Ein- kommensteuer	Gemeindean- teil an der Umsatzsteuer	Saldo (Gem.anteil ./.. Umlage)	Gemeind- liche Steuerkraft
		Grundsteuer		Gewerbe- steuer	zu- sammen					
		A	B							
Kreisfreie Städte										
1	20 000 - 50 000	0,95	66,56	267,22	334,73	83,64	221,96	40,61	178,94	513,67
2	50 000 - 100 000	0,59	64,71	187,25	252,55	55,27	188,27	39,76	172,76	425,31
3	100 000 - 200 000	0,46	69,88	239,67	310,00	76,99	247,88	47,64	218,53	528,53
4	200 000 - 500 000	0,36	65,90	231,23	297,49	71,82	234,36	48,28	210,81	508,31
5	500 000 und mehr	0,17	75,24	348,98	424,39	106,49	308,30	60,79	262,60	686,98
6	Zusammen ...	0,33	70,60	281,56	352,49	86,88	265,05	52,73	230,90	583,39
Kreisangehörige Gemeinden										
7	unter 1 000	12,48	43,15	101,38	157,01	27,11	134,68	9,79	117,36	274,37
8	1 000 - 3 000	7,26	48,32	107,03	162,61	31,80	186,18	14,16	168,53	331,15
9	3 000 - 5 000	5,37	51,79	148,53	205,69	45,44	211,21	17,67	183,44	389,13
10	5 000 - 10 000	4,12	57,64	184,75	246,51	57,77	231,43	21,14	194,80	441,31
11	10 000 - 20 000	2,88	61,33	202,34	266,55	64,18	249,19	25,97	210,98	477,52
12	20 000 - 50 000	1,97	65,53	231,36	298,87	73,95	251,36	32,43	209,83	508,70
13	50 000 - 100 000	1,05	68,81	257,19	327,05	85,21	282,30	38,30	235,40	562,44
14	100 000 und mehr	0,38	78,68	273,06	352,12	89,62	255,35	49,61	215,34	567,46
15	Zusammen ...	3,69	60,10	195,31	259,09	61,81	235,26	26,12	199,56	458,65
16	Gemeinden insgesamt ...	2,62	63,43	222,66	288,70	69,76	244,70	34,56	209,50	498,20

3 Istaufkommen und Grundbeträge 2004 der Grundsteuer A

3.1 Istauf

Lfd. Nr.	Gemeindegrößenklasse (Gemeinden mit ... bis unter ... Einwohnern)	Deutschland	Baden- Württemberg	Bayern	Branden- burg
					1 000
Kreisfreie Städte					
1	20 000 - 50 000	1 049	-	515	-
2	50 000 - 100 000	1 955	145	383	178
3	100 000 - 200 000	3 387	597	488	139
4	200 000 - 500 000	4 088	540	338	-
5	500 000 und mehr	2 479	261	243	-
6	Zusammen ...	12 956	1 543	1 967	317
Kreisangehörige Gemeinden					
7	unter 1 000	45 533	726	3 033	1 762
8	1 000 - 3 000	74 392	6 116	27 726	2 219
9	3 000 - 5 000	44 831	7 638	17 253	1 963
10	5 000 - 10 000	63 192	11 574	18 600	2 493
11	10 000 - 20 000	54 945	8 024	8 915	2 123
12	20 000 - 50 000	42 830	5 740	2 193	733
13	50 000 - 100 000	7 561	1 008	113	-
14	100 000 und mehr	1 135	64	-	-
15	Zusammen ...	334 420	40 891	77 833	11 293
16	Gemeinden insgesamt ...	347 375	42 434	79 800	11 610
					Euro je
Kreisfreie Städte					
17	20 000 - 50 000	1,43	-	1,33	-
18	50 000 - 100 000	0,98	2,68	0,77	1,26
19	100 000 - 200 000	0,72	1,19	0,82	0,55
20	200 000 - 500 000	0,56	0,67	0,45	-
21	500 000 und mehr	0,22	0,44	0,20	-
22	Zusammen ...	0,50	0,79	0,57	0,81
Kreisangehörige Gemeinden					
23	unter 1 000	18,98	16,91	28,64	18,20
24	1 000 - 3 000	12,47	10,45	15,53	11,39
25	3 000 - 5 000	9,02	8,42	10,74	10,83
26	5 000 - 10 000	6,87	6,23	8,40	5,89
27	10 000 - 20 000	4,53	3,95	4,13	3,45
28	20 000 - 50 000	2,95	2,47	2,14	1,10
29	50 000 - 100 000	1,43	1,13	2,21	-
30	100 000 und mehr	0,61	0,57	-	-
31	Zusammen ...	5,94	4,67	8,70	5,19
32	Gemeinden insgesamt ...	4,21	3,96	6,42	4,52

nach Ländern und Gemeindegrößenklassen

kommen

Hessen	Mecklenburg- Vorpommern	Nieder- sachsen	Nordrhein- Westfalen	Rheinland- Pfalz	Saarland	Lfd. Nr.
--------	----------------------------	--------------------	-------------------------	---------------------	----------	-------------

Euro

-	30	-	-	414	-	1
-	100	308	-	531	-	2
139	59	712	681	406	-	3
211	-	188	1 488	-	-	4
170	-	-	674	-	-	5
520	189	1 208	2 842	1 351	-	6
-	6 757	5 444	-	6 870	-	7
825	3 197	11 694	-	5 454	-	8
2 495	1 044	4 727	97	1 659	-	9
5 764	939	11 074	3 664	1 472	262	10
5 127	340	14 968	10 085	966	617	11
4 252	86	11 778	14 121	357	412	12
355	-	1 192	4 808	42	-	13
-	-	484	538	-	49	14
18 818	12 363	61 362	33 312	16 819	1 340	15
19 338	12 552	62 569	36 155	18 171	1 340	16

Einwohner

-	0,66	-	-	2,46	-	17
-	0,36	1,45	-	1,87	-	18
0,31	0,30	1,28	0,53	0,73	-	19
0,77	-	0,76	0,51	-	-	20
0,26	-	-	0,21	-	-	21
0,38	0,36	1,19	0,38	1,34	-	22
-	21,58	31,05	-	10,16	-	23
10,68	11,68	18,67	-	6,58	-	24
9,13	6,68	13,23	7,16	5,19	-	25
5,52	5,23	12,03	8,66	2,58	2,75	26
3,30	1,65	9,75	5,61	2,67	1,53	27
3,27	1,14	5,59	3,22	1,59	1,09	28
0,76	-	2,27	1,51	0,63	-	29
-	-	0,65	0,64	-	0,27	30
3,99	10,26	8,78	3,13	5,52	1,27	31
3,18	7,27	7,82	2,00	4,48	1,27	32

3 Istaufkommen und Grundbeträge 2004 der Grundsteuer A

3.1 Istauf

Lfd. Nr.	Gemeindegrößenklasse (Gemeinden mit ... bis unter ... Einwohnern)	Sachsen	Sachsen- Anhalt	Schleswig- Holstein	Thüringen
					1 000
Kreisfreie Städte					
1	20 000 - 50 000	22	-	-	68
2	50 000 - 100 000	144	15	89	61
3	100 000 - 200 000	-	-	-	148
4	200 000 - 500 000	585	247	254	237
5	500 000 und mehr	-	-	-	-
6	Zusammen ...	751	263	343	513
Kreisangehörige Gemeinden					
7	unter 1 000	78	8 963	8 743	3 158
8	1 000 - 3 000	3 891	5 053	5 816	2 401
9	3 000 - 5 000	4 106	1 236	940	1 673
10	5 000 - 10 000	2 874	2 603	1 320	553
11	10 000 - 20 000	1 386	1 022	1 074	297
12	20 000 - 50 000	728	1 416	398	616
13	50 000 - 100 000	-	-	43	-
14	100 000 und mehr	-	-	-	-
15	Zusammen ...	13 063	20 294	18 334	8 698
16	Gemeinden insgesamt ...	13 814	20 557	18 677	9 210
					Euro je
Kreisfreie Städte					
17	20 000 - 50 000	0,49	-	-	0,77
18	50 000 - 100 000	0,63	0,20	0,54	0,95
19	100 000 - 200 000	-	-	-	0,71
20	200 000 - 500 000	0,48	0,53	0,57	1,17
21	500 000 und mehr	-	-	-	-
22	Zusammen ...	0,50	0,48	0,56	0,91
Kreisangehörige Gemeinden					
23	unter 1 000	10,10	24,77	26,43	10,98
24	1 000 - 3 000	9,53	12,57	13,89	6,59
25	3 000 - 5 000	7,73	9,24	5,98	5,03
26	5 000 - 10 000	4,49	10,60	3,65	2,47
27	10 000 - 20 000	2,24	4,45	2,39	1,87
28	20 000 - 50 000	1,21	2,39	0,93	1,42
29	50 000 - 100 000	-	-	0,60	-
30	100 000 und mehr	-	-	-	-
31	Zusammen ...	4,66	10,33	8,27	4,83
32	Gemeinden insgesamt ...	3,21	8,19	6,61	3,89

nach Ländern und Gemeindegrößenklassen

kommen

Flächen- länder	Berlin	Bremen	Hamburg	Stadt- staaten	Nachrichtlich:		Lfd. Nr.
					Früheres Bundesgebiet	Neue Länder u. Berlin-Ost	

Euro

1 049	-	-	-	-	929	120	1
1 955	-	-	-	-	1 456	498	2
3 369	-	18	-	18	3 041	346	3
4 088	-	-	-	-	3 019	1 069	4
1 348	82	181	868	1 131	2 448	31	5
11 807	82	198	868	1 148	10 891	2 064	6
45 533	-	-	-	-	24 816	20 717	7
74 392	-	-	-	-	57 631	16 761	8
44 831	-	-	-	-	34 809	10 022	9
63 192	-	-	-	-	53 730	9 462	10
54 945	-	-	-	-	49 776	5 169	11
42 830	-	-	-	-	39 251	3 579	12
7 561	-	-	-	-	7 561	-	13
1 135	-	-	-	-	1 135	-	14
334 420	-	-	-	-	268 709	65 711	15
346 227	82	198	868	1 148	279 601	67 774	16

Einwohner

1,43	-	-	-	-	1,67	0,67	17
0,98	-	-	-	-	1,20	0,63	18
0,73	-	0,15	-	0,15	0,75	0,53	19
0,56	-	-	-	-	0,56	0,56	20
0,24	0,02	0,33	0,50	0,20	0,24	0,02	21
0,58	0,02	0,30	0,50	0,20	0,51	0,43	22
18,98	-	-	-	-	18,64	19,41	23
12,47	-	-	-	-	13,34	10,20	24
9,02	-	-	-	-	9,58	7,51	25
6,87	-	-	-	-	7,17	5,53	26
4,53	-	-	-	-	4,84	2,83	27
2,95	-	-	-	-	3,22	1,51	28
1,43	-	-	-	-	1,43	-	29
0,61	-	-	-	-	0,61	-	30
5,94	-	-	-	-	5,79	6,60	31
4,51	0,02	0,30	0,50	0,20	4,13	4,59	32

3 Istaufkommen und Grundbeträge 2004 der Grundsteuer A

3.2 Grund

Lfd. Nr.	Gemeindegrößenklasse (Gemeinden mit ... bis unter ... Einwohnern)	Deutschland	Baden-Württemberg	Bayern	Brandenburg
					1 000
	Kreisfreie Städte				
1	20 000 - 50 000	389	-	193	-
2	50 000 - 100 000	655	32	136	60
3	100 000 - 200 000	1 199	192	166	54
4	200 000 - 500 000	1 477	139	100	-
5	500 000 und mehr	1 077	62	61	-
6	Zusammen ...	4 798	425	656	114
	Kreisangehörige Gemeinden				
7	unter 1 000	16 627	230	824	703
8	1 000 - 3 000	24 064	1 812	7 999	921
9	3 000 - 5 000	14 814	2 342	5 323	870
10	5 000 - 10 000	21 071	3 521	5 744	1 045
11	10 000 - 20 000	19 378	2 436	2 754	856
12	20 000 - 50 000	15 942	1 838	731	323
13	50 000 - 100 000	3 078	326	34	-
14	100 000 und mehr	398	20	-	-
15	Zusammen ...	115 373	12 524	23 409	4 717
16	Gemeinden insgesamt ...	120 172	12 949	24 065	4 831
					Euro je
	Kreisfreie Städte				
17	20 000 - 50 000	0,53	-	0,50	-
18	50 000 - 100 000	0,33	0,59	0,27	0,42
19	100 000 - 200 000	0,25	0,38	0,28	0,21
20	200 000 - 500 000	0,20	0,17	0,13	-
21	500 000 und mehr	0,09	0,11	0,05	-
22	Zusammen ...	0,18	0,22	0,19	0,29
	Kreisangehörige Gemeinden				
23	unter 1 000	6,93	5,36	7,78	7,26
24	1 000 - 3 000	4,03	3,10	4,48	4,73
25	3 000 - 5 000	2,98	2,58	3,31	4,80
26	5 000 - 10 000	2,29	1,90	2,59	2,47
27	10 000 - 20 000	1,60	1,20	1,27	1,39
28	20 000 - 50 000	1,10	0,79	0,71	0,49
29	50 000 - 100 000	0,58	0,36	0,66	-
30	100 000 und mehr	0,21	0,18	-	-
31	Zusammen ...	2,05	1,43	2,62	2,17
32	Gemeinden insgesamt ...	1,46	1,21	1,94	1,88

nach Ländern und Gemeindegrößenklassen

beträge

Hessen	Mecklenburg- Vorpommern	Nieder- sachsen	Nordrhein- Westfalen	Rheinland- Pfalz	Saarland	Lfd. Nr.
--------	----------------------------	--------------------	-------------------------	---------------------	----------	-------------

Euro

-	10	-	-	149	-	1
-	41	86	-	201	-	2
43	23	223	299	133	-	3
77	-	59	626	-	-	4
97	-	-	344	-	-	5
217	74	368	1 269	483	-	6
-	2 873	1 597	-	2 409	-	7
289	1 324	3 468	-	1 945	-	8
896	442	1 411	43	600	-	9
2 145	411	3 334	1 713	517	111	10
1 921	151	4 488	4 802	353	251	11
1 504	35	3 526	6 547	130	164	12
144	-	391	2 150	16	-	13
-	-	108	252	-	18	14
6 899	5 236	18 323	15 507	5 970	544	15
7 116	5 310	18 691	16 777	6 453	544	16

Einwohner

-	0,22	-	-	0,89	-	17
-	0,15	0,41	-	0,71	-	18
0,09	0,12	0,40	0,23	0,24	-	19
0,28	-	0,24	0,22	-	-	20
0,15	-	-	0,11	-	-	21
0,16	0,14	0,36	0,17	0,48	-	22
-	9,18	9,11	-	3,56	-	23
3,74	4,84	5,54	-	2,35	-	24
3,28	2,83	3,95	3,17	1,88	-	25
2,05	2,29	3,62	4,05	0,90	1,16	26
1,24	0,73	2,92	2,67	0,98	0,62	27
1,16	0,46	1,67	1,49	0,58	0,43	28
0,31	-	0,74	0,67	0,23	-	29
-	-	0,15	0,30	-	0,10	30
1,46	4,35	2,62	1,46	1,96	0,51	31
1,17	3,08	2,34	0,93	1,59	0,51	32

3 Istaufkommen und Grundbeträge 2004 der Grundsteuer A

3.2 Grund

Lfd. Nr.	Gemeindegroßenklasse (Gemeinden mit ... bis unter ... Einwohnern)	Sachsen	Sachsen- Anhalt	Schleswig- Holstein	Thüringen
					1 000
Kreisfreie Städte					
1	20 000 - 50 000	7	-	-	30
2	50 000 - 100 000	48	6	24	21
3	100 000 - 200 000	-	-	-	58
4	200 000 - 500 000	195	100	73	108
5	500 000 und mehr	-	-	-	-
6	Zusammen ...	251	106	97	217
Kreisangehörige Gemeinden					
7	unter 1 000	27	3 205	3 377	1 383
8	1 000 - 3 000	1 352	1 778	2 144	1 032
9	3 000 - 5 000	1 424	397	358	708
10	5 000 - 10 000	948	878	466	238
11	10 000 - 20 000	473	382	377	133
12	20 000 - 50 000	243	506	140	256
13	50 000 - 100 000	-	-	17	-
14	100 000 und mehr	-	-	-	-
15	Zusammen ...	4 468	7 146	6 880	3 750
16	Gemeinden insgesamt ...	4 719	7 251	6 977	3 967
					Euro je
Kreisfreie Städte					
17	20 000 - 50 000	0,16	-	-	0,34
18	50 000 - 100 000	0,21	0,08	0,15	0,33
19	100 000 - 200 000	-	-	-	0,28
20	200 000 - 500 000	0,16	0,21	0,16	0,53
21	500 000 und mehr	-	-	-	-
22	Zusammen ...	0,17	0,19	0,16	0,39
Kreisangehörige Gemeinden					
23	unter 1 000	3,50	8,86	10,21	4,81
24	1 000 - 3 000	3,31	4,42	5,12	2,83
25	3 000 - 5 000	2,68	2,97	2,28	2,13
26	5 000 - 10 000	1,48	3,57	1,29	1,07
27	10 000 - 20 000	0,77	1,66	0,84	0,84
28	20 000 - 50 000	0,41	0,85	0,33	0,59
29	50 000 - 100 000	-	-	0,24	-
30	100 000 und mehr	-	-	-	-
31	Zusammen ...	1,59	3,64	3,10	2,08
32	Gemeinden insgesamt ...	1,10	2,89	2,47	1,68

nach Ländern und Gemeindegrößenklassen

beträge

Flächen- länder	Berlin	Bremen	Hamburg	Stadt- staaten	Nachrichtlich:		Lfd. Nr.
					Früheres Bundesgebiet	Neue Länder u. Berlin-Ost	
Euro							
389	-	-	-	-	342	47	1
655	-	-	-	-	479	176	2
1 191	-	8	-	8	1 064	135	3
1 477	-	-	-	-	1 074	403	4
564	55	72	386	513	1 056	21	5
4 276	55	80	386	521	4 015	783	6
16 627	-	-	-	-	8 437	8 191	7
24 064	-	-	-	-	17 657	6 406	8
14 814	-	-	-	-	10 973	3 841	9
21 071	-	-	-	-	17 551	3 520	10
19 378	-	-	-	-	17 382	1 995	11
15 942	-	-	-	-	14 580	1 362	12
3 078	-	-	-	-	3 078	-	13
398	-	-	-	-	398	-	14
115 373	-	-	-	-	90 056	25 317	15
119 650	55	80	386	521	94 072	26 099	16
Einwohner							
0,53	-	-	-	-	0,62	0,26	17
0,33	-	-	-	-	0,39	0,22	18
0,26	-	0,07	-	0,07	0,26	0,20	19
0,20	-	-	-	-	0,20	0,21	20
0,10	0,02	0,13	0,22	0,09	0,10	0,02	21
0,21	0,02	0,12	0,22	0,09	0,19	0,16	22
6,93	-	-	-	-	6,34	7,68	23
4,03	-	-	-	-	4,09	3,90	24
2,98	-	-	-	-	3,02	2,88	25
2,29	-	-	-	-	2,34	2,06	26
1,60	-	-	-	-	1,69	1,09	27
1,10	-	-	-	-	1,20	0,58	28
0,58	-	-	-	-	0,58	-	29
0,21	-	-	-	-	0,21	-	30
2,05	-	-	-	-	1,94	2,54	31
1,56	0,02	0,12	0,22	0,09	1,39	1,77	32

4 Istaufkommen und Grundbeträge 2004 der Grundsteuer B

4.1 Istauf

Lfd. Nr.	Gemeindegroßenklasse (Gemeinden mit ... bis unter ... Einwohnern)	Deutschland	Baden- Württemberg	Bayern	Branden- burg
					1 000
Kreisfreie Städte					
1	20 000 - 50 000	82 935	-	48 410	-
2	50 000 - 100 000	244 458	10 408	71 813	12 490
3	100 000 - 200 000	675 458	78 944	90 336	27 543
4	200 000 - 500 000	1 046 965	122 274	115 635	-
5	500 000 und mehr	2 110 064	116 461	204 568	-
6	Zusammen ...	4 159 881	328 087	530 762	40 033
Kreisangehörige Gemeinden					
7	unter 1 000	150 721	2 997	6 011	5 696
8	1 000 - 3 000	438 158	51 380	119 838	13 271
9	3 000 - 5 000	386 680	77 982	122 447	12 150
10	5 000 - 10 000	791 641	173 474	189 888	33 337
11	10 000 - 20 000	1 135 017	208 843	212 209	51 186
12	20 000 - 50 000	1 560 110	288 877	107 823	56 637
13	50 000 - 100 000	647 225	118 200	6 853	-
14	100 000 und mehr	321 362	12 787	-	-
15	Zusammen ...	5 430 917	934 540	765 069	172 278
16	Gemeinden insgesamt ...	9 590 799	1 262 627	1 295 831	212 311
					Euro je
Kreisfreie Städte					
17	20 000 - 50 000	113,02	-	125,14	-
18	50 000 - 100 000	121,99	192,48	143,61	88,40
19	100 000 - 200 000	142,86	157,10	151,53	109,26
20	200 000 - 500 000	142,88	152,06	153,51	-
21	500 000 und mehr	185,64	197,44	164,57	-
22	Zusammen ...	159,02	168,20	152,55	101,77
Kreisangehörige Gemeinden					
23	unter 1 000	62,84	69,82	56,76	58,84
24	1 000 - 3 000	73,47	87,78	67,14	68,13
25	3 000 - 5 000	77,80	85,92	76,22	67,07
26	5 000 - 10 000	86,04	93,38	85,74	78,78
27	10 000 - 20 000	93,63	102,74	98,21	83,11
28	20 000 - 50 000	107,32	124,28	105,30	85,38
29	50 000 - 100 000	122,76	132,29	133,73	-
30	100 000 und mehr	171,48	113,92	-	-
31	Zusammen ...	96,40	106,73	85,50	79,20
32	Gemeinden insgesamt ...	116,25	117,93	104,27	82,66

nach Ländern und Gemeindegrößenklassen

kommen

Hessen	Mecklenburg- Vorpommern	Nieder- sachsen	Nordrhein- Westfalen	Rheinland- Pfalz	Saarland	Lfd. Nr.
--------	----------------------------	--------------------	-------------------------	---------------------	----------	-------------

Euro

-	3 697	-	-	19 671	-	1
-	26 431	29 466	-	36 640	-	2
70 197	18 247	85 349	187 042	78 880	-	3
50 698	-	40 542	441 680	-	-	4
156 002	-	-	560 573	-	-	5
276 897	48 375	155 357	1 189 295	135 191	-	6
-	18 780	13 640	-	42 414	-	7
4 160	18 638	55 659	-	62 959	-	8
15 091	11 072	35 622	1 422	29 561	-	9
65 088	13 383	94 935	40 062	55 581	6 511	10
115 086	15 329	157 830	185 459	38 021	27 339	11
121 449	5 955	250 758	493 197	23 676	38 134	12
52 603	-	74 496	380 173	7 614	-	13
-	-	162 330	115 032	-	31 213	14
373 477	83 158	845 270	1 215 346	259 826	103 197	15
650 374	131 533	1 000 627	2 404 641	395 017	103 197	16

Einwohner

-	81,10	-	-	116,75	-	17
-	95,01	139,15	-	128,86	-	18
155,07	92,27	153,86	144,92	141,87	-	19
185,67	-	164,88	151,95	-	-	20
241,71	-	-	174,13	-	-	21
201,94	92,75	153,46	160,36	134,01	-	22
-	59,98	77,79	-	62,71	-	23
53,84	68,09	88,88	-	76,00	-	24
55,22	70,87	99,71	104,91	92,42	-	25
62,33	74,52	103,16	94,68	97,29	68,32	26
74,18	74,32	102,77	103,11	105,08	67,70	27
93,29	78,83	119,01	112,49	105,45	100,76	28
112,20	-	141,56	119,03	113,85	-	29
-	-	219,03	137,03	-	172,20	30
79,18	69,04	120,94	114,09	85,21	97,46	31
106,83	76,21	125,05	133,08	97,34	97,46	32

4 Istaufkommen und Grundbeträge 2004 der Grundsteuer B

4.1 Istauf

Lfd. Nr.	Gemeindegrößenklasse (Gemeinden mit ... bis unter ... Einwohnern)	Sachsen	Sachsen-Anhalt	Schleswig-Holstein	Thüringen
					1 000
Kreisfreie Städte					
1	20 000 - 50 000	3 707	-	-	7 450
2	50 000 - 100 000	22 223	8 451	20 606	5 930
3	100 000 - 200 000	-	-	-	16 875
4	200 000 - 500 000	152 949	46 061	58 285	18 841
5	500 000 und mehr	-	-	-	-
6	Zusammen ...	178 879	54 512	78 891	49 096
Kreisangehörige Gemeinden					
7	unter 1 000	517	20 915	25 312	14 439
8	1 000 - 3 000	28 460	26 642	36 049	21 102
9	3 000 - 5 000	37 158	9 162	14 913	20 100
10	5 000 - 10 000	49 146	17 563	37 858	14 814
11	10 000 - 20 000	50 747	16 998	45 154	10 816
12	20 000 - 50 000	50 194	45 540	46 623	31 247
13	50 000 - 100 000	-	-	7 286	-
14	100 000 und mehr	-	-	-	-
15	Zusammen ...	216 222	136 820	213 195	112 519
16	Gemeinden insgesamt ...	395 102	191 332	292 086	161 615
					Euro je
Kreisfreie Städte					
17	20 000 - 50 000	83,21	-	-	84,35
18	50 000 - 100 000	97,71	108,28	125,51	92,02
19	100 000 - 200 000	-	-	-	81,12
20	200 000 - 500 000	124,33	98,59	130,94	93,28
21	500 000 und mehr	-	-	-	-
22	Zusammen ...	119,08	99,98	129,48	87,24
Kreisangehörige Gemeinden					
23	unter 1 000	66,94	57,81	76,52	50,18
24	1 000 - 3 000	69,71	66,25	86,10	57,93
25	3 000 - 5 000	69,99	68,48	94,80	60,38
26	5 000 - 10 000	76,74	71,51	104,59	66,29
27	10 000 - 20 000	82,19	73,95	100,58	68,08
28	20 000 - 50 000	83,68	76,90	109,21	71,85
29	50 000 - 100 000	-	-	101,75	-
30	100 000 und mehr	-	-	-	-
31	Zusammen ...	77,10	69,62	96,20	62,44
32	Gemeinden insgesamt ...	91,74	76,21	103,38	68,34

nach Ländern und Gemeindegrößenklassen

kommen

Flächen- länder	Berlin	Bremen	Hamburg	Stadt- staaten	Nachrichtlich:		Lfd. Nr.
					Früheres Bundesgebiet	Neue Länder u. Berlin-Ost	

Euro

82 935	-	-	-	-	68 081	14 854	1
244 458	-	-	-	-	168 933	75 525	2
653 413	-	22 046	-	22 046	612 794	62 665	3
1 046 965	-	-	-	-	829 114	217 851	4
1 037 604	581 823	123 535	367 102	1 072 460	1 888 971	221 093	5
3 065 375	581 823	145 581	367 102	1 094 506	3 567 893	591 988	6
150 721	-	-	-	-	90 374	60 347	7
438 158	-	-	-	-	330 045	108 113	8
386 680	-	-	-	-	297 038	89 642	9
791 641	-	-	-	-	663 397	128 244	10
1 135 017	-	-	-	-	989 941	145 076	11
1 560 110	-	-	-	-	1 370 537	189 574	12
647 225	-	-	-	-	647 225	-	13
321 362	-	-	-	-	321 362	-	14
5 430 917	-	-	-	-	4 709 920	720 997	15
8 496 293	581 823	145 581	367 102	1 094 506	8 277 813	1 312 986	16

Einwohner

113,02	-	-	-	-	122,60	83,23	17
121,99	-	-	-	-	139,11	95,67	18
141,72	-	187,30	-	187,30	150,55	95,26	19
142,88	-	-	-	-	152,74	114,70	20
182,11	171,78	226,78	211,35	189,19	187,24	173,06	21
150,46	171,78	219,76	211,35	189,15	167,06	123,26	22
62,84	-	-	-	-	67,88	56,55	23
73,47	-	-	-	-	76,38	65,80	24
77,80	-	-	-	-	81,71	67,15	25
86,04	-	-	-	-	88,59	74,90	26
93,63	-	-	-	-	96,17	79,35	27
107,32	-	-	-	-	112,60	80,13	28
122,76	-	-	-	-	122,76	-	29
171,48	-	-	-	-	171,48	-	30
96,40	-	-	-	-	101,53	72,45	31
110,76	171,78	219,76	211,35	189,15	122,19	88,99	32

4 Istaufkommen und Grundbeträge 2004 der Grundsteuer B

4.2 Grund

Lfd. Nr.	Gemeindegrößenklasse (Gemeinden mit ... bis unter ... Einwohnern)	Deutschland	Baden- Württemberg	Bayern	Branden- burg
					1 000
Kreisfreie Städte					
1	20 000 - 50 000	23 257	-	13 901	-
2	50 000 - 100 000	61 748	2 288	18 526	2 943
3	100 000 - 200 000	157 340	19 799	22 868	6 197
4	200 000 - 500 000	229 927	29 594	27 990	-
5	500 000 und mehr	407 228	27 729	51 142	-
6	Zusammen ...	879 498	79 409	134 427	9 140
Kreisangehörige Gemeinden					
7	unter 1 000	49 280	1 012	1 789	1 777
8	1 000 - 3 000	137 240	16 358	36 543	4 088
9	3 000 - 5 000	122 583	25 398	39 038	3 717
10	5 000 - 10 000	252 525	56 527	61 030	9 834
11	10 000 - 20 000	354 015	66 665	67 315	14 456
12	20 000 - 50 000	453 650	85 328	33 894	15 916
13	50 000 - 100 000	172 741	33 295	1 958	-
14	100 000 und mehr	70 217	3 996	-	-
15	Zusammen ...	1 612 249	288 579	241 567	49 787
16	Gemeinden insgesamt ...	2 491 749	367 988	375 994	58 927
					Euro je
Kreisfreie Städte					
17	20 000 - 50 000	31,69	-	35,93	-
18	50 000 - 100 000	30,81	42,31	37,05	20,83
19	100 000 - 200 000	33,28	39,40	38,36	24,58
20	200 000 - 500 000	31,38	36,80	37,16	-
21	500 000 und mehr	35,83	47,01	41,14	-
22	Zusammen ...	33,62	40,71	38,64	23,24
Kreisangehörige Gemeinden					
23	unter 1 000	20,55	23,58	16,89	18,35
24	1 000 - 3 000	23,01	27,95	20,47	20,99
25	3 000 - 5 000	24,66	27,98	24,30	20,52
26	5 000 - 10 000	27,45	30,43	27,56	23,24
27	10 000 - 20 000	29,20	32,80	31,15	23,47
28	20 000 - 50 000	31,21	36,71	33,10	23,99
29	50 000 - 100 000	32,76	37,26	38,21	-
30	100 000 und mehr	37,47	35,60	-	-
31	Zusammen ...	28,62	32,96	27,00	22,89
32	Gemeinden insgesamt ...	30,20	34,37	30,26	22,94

nach Ländern und Gemeindegrößenklassen

beträge

Hessen	Mecklenburg- Vorpommern	Nieder- sachsen	Nordrhein- Westfalen	Rheinland- Pfalz	Saarland	Lfd. Nr.
Euro						
-	973	-	-	5 411	-	1
-	6 487	7 217	-	10 228	-	2
16 481	4 345	20 222	38 031	20 733	-	3
10 673	-	9 009	93 299	-	-	4
33 913	-	-	114 393	-	-	5
61 067	11 805	36 448	245 723	36 372	-	6
-	6 151	4 101	-	13 526	-	7
1 580	6 059	16 972	-	19 907	-	8
6 007	3 485	10 736	372	9 379	-	9
26 430	4 169	28 509	10 821	17 371	2 292	10
45 483	4 624	47 628	49 375	11 961	9 562	11
46 042	1 809	72 209	129 967	7 251	11 833	12
16 915	-	19 804	95 728	2 239	-	13
-	-	31 575	27 388	-	7 258	14
142 457	26 296	231 534	313 649	81 635	30 945	15
203 524	38 101	267 982	559 372	118 007	30 945	16
Einwohner						
-	21,34	-	-	32,11	-	17
-	23,32	34,08	-	35,97	-	18
36,41	21,97	36,46	29,47	37,29	-	19
39,09	-	36,64	32,10	-	-	20
52,54	-	-	35,53	-	-	21
44,54	22,63	36,00	33,13	36,05	-	22
-	19,65	23,39	-	20,00	-	23
20,45	22,13	27,10	-	24,03	-	24
21,98	22,31	30,05	27,45	29,32	-	25
25,31	23,22	30,98	25,57	30,41	24,05	26
29,32	22,42	31,01	27,45	33,06	23,68	27
35,37	23,95	34,27	29,64	32,30	31,27	28
36,08	-	37,63	29,97	33,49	-	29
-	-	42,60	32,63	-	40,04	30
30,20	21,83	33,13	29,44	26,77	29,23	31
33,43	22,07	33,49	30,96	29,08	29,23	32

4 Istaufkommen und Grundbeträge 2004 der Grundsteuer B

4.2 Grund

Lfd. Nr.	Gemeindegroßenklasse (Gemeinden mit ... bis unter ... Einwohnern)	Sachsen	Sachsen- Anhalt	Schleswig- Holstein	Thüringen
					1 000
Kreisfreie Städte					
1	20 000 - 50 000	843	-	-	2 129
2	50 000 - 100 000	5 342	1 878	5 318	1 521
3	100 000 - 200 000	-	-	-	4 504
4	200 000 - 500 000	30 988	10 330	12 952	5 092
5	500 000 und mehr	-	-	-	-
6	Zusammen ...	37 172	12 208	18 270	13 246
Kreisangehörige Gemeinden					
7	unter 1 000	141	6 430	9 647	4 707
8	1 000 - 3 000	7 621	7 945	13 345	6 821
9	3 000 - 5 000	9 857	2 695	5 396	6 503
10	5 000 - 10 000	12 759	5 156	12 921	4 706
11	10 000 - 20 000	12 942	4 906	15 633	3 466
12	20 000 - 50 000	12 417	12 305	15 204	9 475
13	50 000 - 100 000	-	-	2 802	-
14	100 000 und mehr	-	-	-	-
15	Zusammen ...	55 738	39 436	74 948	35 678
16	Gemeinden insgesamt ...	92 911	51 644	93 219	48 924
					Euro je
Kreisfreie Städte					
17	20 000 - 50 000	18,92	-	-	24,10
18	50 000 - 100 000	23,49	24,06	32,39	23,60
19	100 000 - 200 000	-	-	-	21,65
20	200 000 - 500 000	25,19	22,11	29,10	25,21
21	500 000 und mehr	-	-	-	-
22	Zusammen ...	24,75	22,39	29,98	23,54
Kreisangehörige Gemeinden					
23	unter 1 000	18,26	17,77	29,16	16,36
24	1 000 - 3 000	18,67	19,76	31,87	18,72
25	3 000 - 5 000	18,57	20,15	34,30	19,53
26	5 000 - 10 000	19,92	20,99	35,70	21,06
27	10 000 - 20 000	20,96	21,34	34,82	21,82
28	20 000 - 50 000	20,70	20,78	35,61	21,79
29	50 000 - 100 000	-	-	39,13	-
30	100 000 und mehr	-	-	-	-
31	Zusammen ...	19,87	20,07	33,82	19,80
32	Gemeinden insgesamt ...	21,57	20,57	32,99	20,69

nach Ländern und Gemeindegrößenklassen

beträge

Flächen- länder	Berlin	Bremen	Hamburg	Stadt- staaten	Nachrichtlich:		Lfd. Nr.
					Früheres Bundesgebiet	Neue Länder u. Berlin-Ost	

Euro

23 257	-	-	-	-	19 312	3 945	1
61 748	-	-	-	-	43 577	18 172	2
153 180	-	4 160	-	4 160	142 294	15 046	3
229 927	-	-	-	-	183 517	46 410	4
227 177	88 155	21 299	70 597	180 051	373 729	33 499	5
695 287	88 155	25 459	70 597	184 211	762 427	117 070	6
49 280	-	-	-	-	30 075	19 205	7
137 240	-	-	-	-	104 705	32 534	8
122 583	-	-	-	-	96 326	26 257	9
252 525	-	-	-	-	215 901	36 624	10
354 015	-	-	-	-	313 622	40 393	11
453 650	-	-	-	-	401 728	51 921	12
172 741	-	-	-	-	172 741	-	13
70 217	-	-	-	-	70 217	-	14
1 612 249	-	-	-	-	1 405 314	206 935	15
2 307 538	88 155	25 459	70 597	184 211	2 167 742	324 007	16

Einwohner

31,69	-	-	-	-	34,78	22,11	17
30,81	-	-	-	-	35,88	23,02	18
33,22	-	35,34	-	35,34	34,96	22,87	19
31,38	-	-	-	-	33,81	24,44	20
39,87	26,03	39,10	40,64	31,76	37,04	26,22	21
34,13	26,03	38,43	40,64	31,84	35,70	24,38	22
20,55	-	-	-	-	22,59	18,00	23
23,01	-	-	-	-	24,23	19,80	24
24,66	-	-	-	-	26,50	19,67	25
27,45	-	-	-	-	28,83	21,39	26
29,20	-	-	-	-	30,47	22,09	27
31,21	-	-	-	-	33,01	21,95	28
32,76	-	-	-	-	32,76	-	29
37,47	-	-	-	-	37,47	-	30
28,62	-	-	-	-	30,30	20,79	31
30,08	26,03	38,43	40,64	31,84	32,00	21,96	32

5 Istaufkommen und Grundbeträge 2004 der Gewerbesteuer

5.1 Istauf

Lfd. Nr.	Gemeindegroßenklasse (Gemeinden mit ... bis unter ... Einwohnern)	Deutschland	Baden-Württemberg	Bayern	Brandenburg
					1 000
Kreisfreie Städte					
1	20 000 - 50 000	275 104	-	192 895	-
2	50 000 - 100 000	586 867	23 308	234 055	24 835
3	100 000 - 200 000	1 873 677	242 912	262 217	54 688
4	200 000 - 500 000	2 971 050	604 956	373 810	-
5	500 000 und mehr	7 282 183	628 011	1 194 637	-
6	Zusammen ...	12 988 879	1 499 187	2 257 614	79 523
Kreisangehörige Gemeinden					
7	unter 1 000	271 020	6 295	11 422	5 760
8	1 000 - 3 000	825 563	124 559	269 359	19 227
9	3 000 - 5 000	966 830	244 350	357 715	15 591
10	5 000 - 10 000	2 229 423	533 078	686 461	56 099
11	10 000 - 20 000	3 323 385	680 193	911 958	85 402
12	20 000 - 50 000	4 893 633	1 033 597	352 831	127 440
13	50 000 - 100 000	2 154 559	483 330	20 488	-
14	100 000 und mehr	890 911	63 893	-	-
15	Zusammen ...	15 555 325	3 169 294	2 610 234	309 519
16	Gemeinden insgesamt ...	28 544 204	4 668 481	4 867 848	389 042
					Euro je
Kreisfreie Städte					
17	20 000 - 100 000	374,91	-	498,64	-
18	50 000 - 100 000	292,87	431,05	468,05	175,77
19	100 000 - 200 000	396,28	483,41	439,86	216,95
20	200 000 - 500 000	405,47	752,34	496,24	-
21	500 000 und mehr	640,69	1 064,66	961,06	-
22	Zusammen ...	496,53	768,60	648,86	202,16
Kreisangehörige Gemeinden					
23	unter 1 000	113,00	146,66	107,86	59,50
24	1 000 - 3 000	138,42	212,81	150,91	98,71
25	3 000 - 5 000	194,52	269,21	222,68	86,07
26	5 000 - 10 000	242,31	286,97	309,97	132,57
27	10 000 - 20 000	274,16	334,63	422,07	138,67
28	20 000 - 50 000	336,63	444,68	344,56	192,11
29	50 000 - 100 000	408,67	540,96	399,80	-
30	100 000 und mehr	475,39	569,21	-	-
31	Zusammen ...	276,10	361,95	291,72	142,30
32	Gemeinden insgesamt ...	346,00	436,03	391,71	151,47

nach Ländern und Gemeindegrößenklassen

kommen

Hessen	Mecklenburg- Vorpommern	Nieder- sachsen	Nordrhein- Westfalen	Rheinland- Pfalz	Saarland	Lfd. Nr.
--------	----------------------------	--------------------	-------------------------	---------------------	----------	-------------

Euro

-	6 890	-	-	51 229	-	1
-	45 138	44 125	-	98 991	-	2
230 384	33 920	228 505	428 113	343 831	-	3
193 879	-	96 544	1 120 205	-	-	4
1 078 716	-	-	1 931 746	-	-	5
1 502 979	85 947	369 174	3 480 065	494 051	-	6
-	26 801	15 812	-	54 275	-	7
9 136	25 872	82 065	-	112 689	-	8
29 742	14 282	65 545	2 444	75 194	-	9
168 270	45 806	188 703	93 546	157 475	22 443	10
340 639	34 180	316 447	486 826	122 855	42 589	11
555 107	10 033	619 084	1 476 376	132 633	166 559	12
224 042	-	243 775	1 117 638	15 357	-	13
-	-	407 147	345 086	-	74 785	14
1 326 936	156 974	1 938 578	3 521 916	670 478	306 376	15
2 829 915	242 922	2 307 752	7 001 981	1 164 529	306 376	16

Einwohner

-	151,14	-	-	304,06	-	17
-	162,25	208,37	-	348,15	-	18
508,93	171,53	411,94	331,71	618,40	-	19
710,02	-	392,62	385,39	-	-	20
1 671,35	-	-	600,06	-	-	21
1 096,14	164,79	364,67	469,23	489,73	-	22
-	85,60	90,17	-	80,25	-	23
118,24	94,51	131,05	-	136,03	-	24
108,82	91,41	183,47	180,32	235,08	-	25
161,13	255,07	205,05	221,08	275,64	235,49	26
219,57	165,71	206,05	270,67	339,54	105,47	27
426,38	132,82	293,81	336,75	590,72	440,10	28
477,89	-	463,23	349,93	229,63	-	29
-	-	549,37	411,08	-	412,58	30
281,31	130,33	277,36	330,61	219,89	289,35	31
464,82	140,74	288,41	387,51	286,97	289,35	32

5 Istaufkommen und Grundbeträge 2004 der Gewerbesteuer

5.1 Istauf

Lfd. Nr.	Gemeindegroßenklasse (Gemeinden mit ... bis unter ... Einwohnern)	Sachsen	Sachsen- Anhalt	Schleswig- Holstein	Thüringen
					1 000
Kreisfreie Städte					
1	20 000 - 50 000	2 881	-	-	21 209
2	50 000 - 100 000	42 191	11 395	54 735	8 093
3	100 000 - 200 000	-	-	-	28 043
4	200 000 - 500 000	329 404	82 076	126 131	44 045
5	500 000 und mehr	-	-	-	-
6	Zusammen ...	374 476	93 471	180 866	101 390
Kreisangehörige Gemeinden					
7	unter 1 000	380	46 324	76 477	27 474
8	1 000 - 3 000	44 637	46 367	55 426	36 226
9	3 000 - 5 000	72 540	16 578	28 699	44 150
10	5 000 - 10 000	79 744	69 751	98 833	29 215
11	10 000 - 20 000	111 137	43 396	124 748	23 015
12	20 000 - 50 000	97 144	109 999	146 527	66 302
13	50 000 - 100 000	-	-	49 929	-
14	100 000 und mehr	-	-	-	-
15	Zusammen ...	405 581	332 415	580 640	226 384
16	Gemeinden insgesamt ...	780 057	425 886	761 505	327 774
					Euro je
Kreisfreie Städte					
17	20 000 - 50 000	64,67	-	-	240,12
18	50 000 - 100 000	185,50	146,00	333,39	125,58
19	100 000 - 200 000	-	-	-	134,80
20	200 000 - 500 000	267,78	175,68	283,36	218,05
21	500 000 und mehr	-	-	-	-
22	Zusammen ...	249,29	171,43	296,84	180,16
Kreisangehörige Gemeinden					
23	unter 1 000	49,20	128,04	231,19	95,48
24	1 000 - 3 000	109,34	115,31	132,39	99,44
25	3 000 - 5 000	136,64	123,92	182,44	132,63
26	5 000 - 10 000	124,51	284,01	273,04	130,74
27	10 000 - 20 000	180,00	188,80	277,88	144,87
28	20 000 - 50 000	161,95	185,74	343,23	152,45
29	50 000 - 100 000	-	-	697,24	-
30	100 000 und mehr	-	-	-	-
31	Zusammen ...	144,62	169,14	262,00	125,62
32	Gemeinden insgesamt ...	181,13	169,64	269,51	138,60

nach Ländern und Gemeindegrößenklassen

kommen

Flächen- länder	Berlin	Bremen	Hamburg	Stadt- staaten	Nachrichtlich:		Lfd. Nr.
					Früheres Bundesgebiet	Neue Länder u. Berlin-Ost	

Euro

275 104	-	-	-	-	244 124	30 980	1
586 867	-	-	-	-	455 214	131 652	2
1 852 613	-	21 063	-	21 063	1 757 025	116 651	3
2 971 050	-	-	-	-	2 515 525	455 525	4
4 833 110	778 789	299 381	1 370 903	2 449 073	7 093 282	188 901	5
10 518 743	778 789	320 444	1 370 903	2 470 136	12 065 171	923 708	6
271 020	-	-	-	-	164 281	106 739	7
825 563	-	-	-	-	653 234	172 329	8
966 830	-	-	-	-	803 689	163 141	9
2 229 423	-	-	-	-	1 948 809	280 614	10
3 323 385	-	-	-	-	3 026 255	297 130	11
4 893 633	-	-	-	-	4 482 714	410 918	12
2 154 559	-	-	-	-	2 154 559	-	13
890 911	-	-	-	-	890 911	-	14
15 555 325	-	-	-	-	14 124 452	1 430 873	15
26 074 068	778 789	320 444	1 370 903	2 470 136	26 189 622	2 354 582	16

Einwohner

374,91	-	-	-	-	439,60	173,59	17
292,87	-	-	-	-	374,85	166,77	18
401,82	-	178,95	-	178,95	431,66	177,32	19
405,47	-	-	-	-	463,42	239,83	20
848,27	229,94	549,58	789,26	432,04	703,09	147,86	21
516,30	229,94	483,72	789,26	426,89	564,93	192,33	22
113,00	-	-	-	-	123,40	100,02	23
138,42	-	-	-	-	151,18	104,88	24
194,52	-	-	-	-	221,08	122,21	25
242,31	-	-	-	-	260,24	163,89	26
274,16	-	-	-	-	293,99	162,52	27
336,63	-	-	-	-	368,30	173,69	28
408,67	-	-	-	-	408,67	-	29
475,39	-	-	-	-	475,39	-	30
276,10	-	-	-	-	304,49	143,78	31
-	-	-	-	-	-	-	
339,90	229,94	483,72	789,26	426,89	386,60	159,59	32

5 Istaufkommen und Grundbeträge 2004 der Gewerbesteuer

5.2 Grund

Lfd. Nr.	Gemeindegroßenklasse (Gemeinden mit ... bis unter ... Einwohnern)	Deutschland	Baden- Württemberg	Bayern	Branden- burg
					1 000
Kreisfreie Städte					
1	20 000 - 50 000	78 432	-	57 675	-
2	50 000 - 100 000	150 085	6 134	60 645	6 830
3	100 000 - 200 000	453 278	64 466	62 860	13 064
4	200 000 - 500 000	677 746	147 514	82 329	-
5	500 000 und mehr	1 586 616	149 526	243 803	-
6	Zusammen ...	2 946 156	367 640	507 312	19 894
Kreisangehörige Gemeinden					
7	unter 1 000	97 267	1 906	3 617	1 913
8	1 000 - 3 000	255 323	37 564	85 740	6 163
9	3 000 - 5 000	295 296	73 429	111 674	5 048
10	5 000 - 10 000	679 931	159 616	212 640	18 531
11	10 000 - 20 000	981 095	205 383	282 398	29 247
12	20 000 - 50 000	1 345 353	298 298	104 950	42 555
13	50 000 - 100 000	542 380	132 253	5 854	-
14	100 000 und mehr	204 691	18 255	-	-
15	Zusammen ...	4 401 337	926 704	806 873	103 457
16	Gemeinden insgesamt ...	7 347 492	1 294 344	1 314 185	123 351
					Euro je
Kreisfreie Städte					
17	20 000 - 50 000	106,89	-	149,09	-
18	50 000 - 100 000	74,90	113,44	121,28	48,34
19	100 000 - 200 000	95,87	128,29	105,44	51,83
20	200 000 - 500 000	92,49	183,45	109,29	-
21	500 000 und mehr	139,59	253,49	196,13	-
22	Zusammen ...	112,62	188,48	145,81	50,57
Kreisangehörige Gemeinden					
23	unter 1 000	40,55	44,41	34,16	19,76
24	1 000 - 3 000	42,81	64,18	48,04	31,64
25	3 000 - 5 000	59,41	80,90	69,52	27,86
26	5 000 - 10 000	73,90	85,92	96,02	43,79
27	10 000 - 20 000	80,94	101,04	130,70	47,49
28	20 000 - 50 000	92,55	128,34	102,49	64,15
29	50 000 - 100 000	102,88	148,02	114,23	-
30	100 000 und mehr	109,22	162,63	-	-
31	Zusammen ...	78,12	105,83	90,18	47,56
32	Gemeinden insgesamt ...	89,06	120,89	105,75	48,02

nach Ländern und Gemeindegrößenklassen

beträge

Hessen	Mecklenburg- Vorpommern	Nieder- sachsen	Nordrhein- Westfalen	Rheinland- Pfalz	Saarland	Lfd. Nr.
--------	----------------------------	--------------------	-------------------------	---------------------	----------	-------------

Euro

-	1 862	-	-	12 704	-	1
-	11 664	10 819	-	24 689	-	2
52 914	8 076	58 054	93 870	87 261	-	3
43 568	-	21 454	251 086	-	-	4
220 146	-	-	423 471	-	-	5
316 628	21 602	90 327	768 427	124 654	-	6
-	10 655	4 894	-	15 716	-	7
2 888	9 151	25 073	-	32 726	-	8
9 474	4 884	19 972	608	22 036	-	9
53 319	19 145	57 325	23 423	44 714	6 207	10
102 826	10 321	94 446	122 408	34 780	11 426	11
163 625	3 344	173 142	362 476	36 304	41 442	12
58 376	-	65 851	263 676	3 888	-	13
-	-	90 425	78 538	-	17 473	14
390 508	57 501	531 129	851 129	190 164	76 548	15
707 136	79 103	621 455	1 619 556	314 818	76 548	16

Einwohner

-	40,84	-	-	75,40	-	17
-	41,93	51,09	-	86,83	-	18
116,89	40,84	104,66	72,73	156,95	-	19
159,55	-	87,25	86,38	-	-	20
341,09	-	-	131,54	-	-	21
230,92	41,42	89,22	103,61	123,57	-	22
-	34,03	27,91	-	23,24	-	23
37,38	33,43	40,04	-	39,50	-	24
34,66	31,26	55,90	44,86	68,89	-	25
51,06	106,61	62,29	55,36	78,27	65,13	26
66,28	50,04	61,50	68,06	96,12	28,30	27
125,68	44,27	82,17	82,68	161,69	109,50	28
124,52	-	125,13	82,56	58,13	-	29
-	-	122,01	93,56	-	96,40	30
82,79	47,74	75,99	79,90	62,37	72,30	31
116,15	45,83	77,67	89,63	77,58	72,30	32

5 Istaufkommen und Grundbeträge 2004 der Gewerbesteuer

5.2 Grund

Lfd. Nr.	Gemeindegrößenklasse (Gemeinden mit ... bis unter ... Einwohnern)	Sachsen	Sachsen- Anhalt	Schleswig- Holstein	Thüringen
					1 000
	Kreisfreie Städte				
1	20 000 - 50 000	662	-	-	5 529
2	50 000 - 100 000	10 045	2 532	14 596	2 130
3	100 000 - 200 000	-	-	-	7 380
4	200 000 - 500 000	73 212	18 239	29 333	11 011
5	500 000 und mehr	-	-	-	-
6	Zusammen ...	83 919	20 771	43 929	26 049
	Kreisangehörige Gemeinden				
7	unter 1 000	102	18 777	30 553	9 135
8	1 000 - 3 000	11 864	14 908	17 700	11 546
9	3 000 - 5 000	19 359	5 200	9 303	14 309
10	5 000 - 10 000	21 294	23 083	31 519	9 115
11	10 000 - 20 000	28 919	13 029	38 720	7 192
12	20 000 - 50 000	24 940	30 132	44 581	19 564
13	50 000 - 100 000	-	-	12 482	-
14	100 000 und mehr	-	-	-	-
15	Zusammen ...	106 478	105 129	184 857	70 861
16	Gemeinden insgesamt ...	190 397	125 900	228 785	96 911
					Euro je
	Kreisfreie Städte				
17	20 000 - 50 000	14,86	-	-	62,60
18	50 000 - 100 000	44,16	32,44	88,90	33,05
19	100 000 - 200 000	-	-	-	35,48
20	200 000 - 500 000	59,51	39,04	65,90	54,51
21	500 000 und mehr	-	-	-	-
22	Zusammen ...	55,87	38,10	72,10	46,29
	Kreisangehörige Gemeinden				
23	unter 1 000	13,21	51,90	92,36	31,75
24	1 000 - 3 000	29,06	37,07	42,28	31,69
25	3 000 - 5 000	36,47	38,87	59,14	42,98
26	5 000 - 10 000	33,25	93,99	87,08	40,79
27	10 000 - 20 000	46,84	56,69	86,25	45,27
28	20 000 - 50 000	41,58	50,88	104,43	44,98
29	50 000 - 100 000	-	-	174,31	-
30	100 000 und mehr	-	-	-	-
31	Zusammen ...	37,97	53,49	83,41	39,32
32	Gemeinden insgesamt ...	44,21	50,15	80,97	40,98

nach Ländern und Gemeindegrößenklassen

beträge

Flächen- länder	Berlin	Bremen	Hamburg	Stadt- staaten	Nachrichtlich:		Lfd. Nr.
					Früheres Bundesgebiet	Neue Länder u. Berlin-Ost	
Euro							
78 432	-	-	-	-	70 379	8 053	1
150 085	-	-	-	-	116 883	33 201	2
447 945	-	5 332	-	5 332	424 758	28 520	3
677 746	-	-	-	-	575 284	102 462	4
1 036 946	189 948	68 041	291 681	549 670	1 540 543	46 073	5
2 391 153	189 948	73 374	291 681	555 003	2 946 156	218 309	6
97 267	-	-	-	-	56 686	40 582	7
255 323	-	-	-	-	201 691	53 632	8
295 296	-	-	-	-	246 496	48 800	9
679 931	-	-	-	-	588 763	91 168	10
981 095	-	-	-	-	892 387	88 708	11
1 345 353	-	-	-	-	1 224 818	120 535	12
542 380	-	-	-	-	542 380	-	13
204 691	-	-	-	-	204 691	-	14
4 401 337	-	-	-	-	3 957 912	443 426	15
6 792 489	189 948	73 374	291 681	555 003	6 685 757	661 735	16
Einwohner							
106,89	-	-	-	-	126,73	45,12	17
74,90	-	-	-	-	96,25	42,06	18
97,16	-	45,30	-	45,30	104,35	43,35	19
92,49	-	-	-	-	105,98	53,95	20
182,00	56,08	124,90	167,93	96,97	152,70	36,06	21
117,37	56,08	110,76	167,93	95,92	137,95	45,46	22
40,55	-	-	-	-	42,58	38,03	23
42,81	-	-	-	-	46,68	32,64	24
59,41	-	-	-	-	67,81	36,56	25
73,90	-	-	-	-	78,62	53,25	26
80,94	-	-	-	-	86,69	48,52	27
92,55	-	-	-	-	100,63	50,95	28
102,88	-	-	-	-	102,88	-	29
109,22	-	-	-	-	109,22	-	30
78,12	-	-	-	-	85,32	44,56	31
88,55	56,08	110,76	167,93	95,92	98,69	44,85	32

Pro

Lfd. Nr.	Gemeindegrößenklasse (Gemeinden mit ... bis unter ... Einwohnern)	Deutsch-land	Baden-Württem-berg	Bayern	Branden-burg	Hessen	Mecklen-burg-Vorpom-mern	Nieder-sachsen	Nord-rhein-West-falen	Rhein-land-Pfalz	Saar-land
Grund											
Kreisfreie Städte											
1	20 000 - 50 000	269	-	267	-	-	300	-	-	277	-
2	50 000 - 100 000	299	453	281	297	-	246	356	-	265	-
3	100 000 - 200 000	283	310	294	260	323	250	319	228	305	-
4	200 000 - 500 000	277	390	337	-	275	-	320	238	-	-
5	500 000 und mehr	230	420	400	-	175	-	-	196	-	-
6	Zusammen ...	270	363	300	279	240	255	328	224	280	-
Kr.ang. Gemeinden											
7	unter 1 000	274	316	368	251	-	235	341	-	285	-
8	1 000 - 3 000	309	337	347	241	285	242	337	-	280	-
9	3 000 - 5 000	303	326	324	226	278	236	335	226	276	-
10	5 000 - 10 000	300	329	324	239	269	229	332	214	285	237
11	10 000 - 20 000	284	329	324	248	267	226	334	210	274	246
12	20 000 - 50 000	269	312	300	227	283	243	334	216	275	251
13	50 000 - 100 000	246	309	335	-	247	-	305	224	270	-
14	100 000 und mehr	285	320	-	-	-	-	448	213	-	275
15	Zusammen ...	290	326	332	239	273	236	335	215	282	246
16	Gemeinden insges. ...	289	328	332	240	272	236	335	216	282	246
Grund											
Kreisfreie Städte											
17	20 000 - 50 000	357	-	348	-	-	380	-	-	364	-
18	50 000 - 100 000	396	455	388	424	-	407	408	-	358	-
19	100 000 - 200 000	429	399	395	444	426	420	422	492	380	-
20	200 000 - 500 000	455	413	413	-	475	-	450	473	-	-
21	500 000 und mehr	518	420	400	-	460	-	-	490	-	-
22	Zusammen ...	473	413	395	438	453	410	426	484	372	-
Kr.ang. Gemeinden											
23	unter 1 000	306	296	336	321	-	305	333	-	314	-
24	1 000 - 3 000	319	314	328	325	263	308	328	-	316	-
25	3 000 - 5 000	315	307	314	327	251	318	332	382	315	-
26	5 000 - 10 000	313	307	311	339	246	321	333	370	320	284
27	10 000 - 20 000	321	313	315	354	253	332	331	376	318	286
28	20 000 - 50 000	344	339	318	356	264	329	347	379	327	322
29	50 000 - 100 000	375	355	350	-	311	-	376	397	340	-
30	100 000 und mehr	458	320	-	-	-	-	514	420	-	430
31	Zusammen ...	337	324	317	346	262	316	365	387	318	333
32	Gemeinden insges. ...	385	343	345	360	320	345	373	430	335	333
Gewerbe											
Kreisfreie Städte											
33	20 000 - 50 000	351	-	335	-	-	370	-	-	403	-
34	50 000 - 100 000	391	380	386	364	-	387	408	-	401	-
35	100 000 - 200 000	413	377	417	419	435	420	394	456	394	-
36	200 000 - 500 000	438	410	454	-	445	-	450	446	-	-
37	500 000 und mehr	459	420	490	-	490	-	-	456	-	-
38	Zusammen ...	441	408	445	400	475	398	409	453	396	-
Kr.ang. Gemeinden											
39	unter 1 000	279	330	316	301	-	252	323	-	345	-
40	1 000 - 3 000	323	332	314	312	316	283	327	-	344	-
41	3 000 - 5 000	327	333	320	309	314	292	328	402	341	-
42	5 000 - 10 000	328	334	323	303	316	239	329	399	352	362
43	10 000 - 20 000	339	331	323	392	331	331	335	398	353	373
44	20 000 - 50 000	364	346	336	299	339	300	358	407	365	402
45	50 000 - 100 000	397	365	350	-	384	-	370	424	395	-
46	100 000 und mehr	435	350	-	-	-	-	450	439	-	428
47	Zusammen ...	353	342	323	299	340	273	365	414	353	400
48	Gemeinden insges. ...	388	361	370	315	400	307	371	432	370	400

sätze

nach Ländern und Gemeindegrößenklassen

zent

Sachsen	Sachsen-Anhalt	Schleswig-Holstein	Thüringen	Flächenländer	Berlin	Bremen	Hamburg	Stadtstaaten	Nachrichtlich:		Lfd. Nr.
									Früheres Bundesgebiet	Neue Länder u. Berlin-Ost	
steuer A											
290	-	-	227	269	-	-	-	-	271	261	1
300	250	367	290	299	-	-	-	-	304	283	2
-	-	-	253	283	-	220	-	220	286	257	3
300	248	350	220	277	-	-	-	-	281	266	4
-	-	-	-	239	150	250	225	220	232	144	5
300	248	354	237	276	150	247	225	220	271	264	6
286	280	259	228	274	-	-	-	-	294	253	7
288	284	271	233	309	-	-	-	-	326	262	8
288	311	262	236	303	-	-	-	-	317	261	9
303	297	283	232	300	-	-	-	-	306	269	10
293	268	285	222	284	-	-	-	-	286	259	11
299	280	285	241	269	-	-	-	-	269	263	12
-	-	250	-	246	-	-	-	-	246	-	13
-	-	-	-	285	-	-	-	-	285	-	14
292	284	267	232	290	-	-	-	-	298	260	15
293	283	268	232	289	150	247	225	220	297	260	16
steuer B											
440	-	-	350	357	-	-	-	-	353	377	17
416	450	387	390	396	-	-	-	-	388	416	18
-	-	-	375	427	-	530	-	530	431	416	19
494	446	450	370	455	-	-	-	-	452	469	20
-	-	-	-	457	660	580	520	596	505	660	21
481	447	432	371	441	660	572	520	594	468	506	22
366	325	262	307	306	-	-	-	-	300	314	23
373	335	270	309	319	-	-	-	-	315	332	24
377	340	276	309	315	-	-	-	-	308	341	25
385	341	293	315	313	-	-	-	-	307	350	26
392	346	289	312	321	-	-	-	-	316	359	27
404	370	307	330	344	-	-	-	-	341	365	28
-	-	260	-	375	-	-	-	-	375	-	29
-	-	-	-	458	-	-	-	-	458	-	30
388	347	284	315	337	-	-	-	-	335	348	31
425	370	313	330	368	660	572	520	594	382	405	32
steuer											
435	-	-	384	351	-	-	-	-	347	385	33
420	450	375	380	391	-	-	-	-	389	397	34
-	-	-	380	414	-	395	-	395	414	409	35
450	450	430	400	438	-	-	-	-	437	445	36
-	-	-	-	466	410	440	470	446	460	410	37
446	450	412	389	440	410	437	470	445	442	423	38
370	247	250	301	279	-	-	-	-	290	263	39
376	311	313	314	323	-	-	-	-	324	321	40
375	319	308	309	327	-	-	-	-	326	334	41
374	302	314	321	328	-	-	-	-	331	308	42
384	333	322	320	339	-	-	-	-	339	335	43
390	365	329	339	364	-	-	-	-	366	341	44
-	-	400	-	397	-	-	-	-	397	-	45
-	-	-	-	435	-	-	-	-	435	-	46
381	316	314	319	353	-	-	-	-	357	323	47
410	338	333	338	384	410	437	470	445	392	356	48

6 Hebe

6.2 Streuung der Hebesätze der Grundsteuer A

6.2.1 Streuung

Lfd. Nr.	Land	Gemeinden		Hebesatzgruppe						
		ins- gesamt	die die Steuer erheben	1	101	126	151	176	201	226
				- 100	- 125	- 150	- 175	- 200	- 225	- 250
		Anzahl								
1	Deutschland	12 430	12 424	1	6	10	32	1 463	412	1 379
2	Baden-Württemberg	1 111	1 111	-	1	-	-	4	4	35
3	Bayern	2 056	2 056	-	-	2	1	10	8	97
4	Brandenburg	421	420	-	-	2	-	165	29	111
5	Hessen	426	423	-	-	-	4	24	47	93
6	Mecklenburg-Vorpommern	873	873	-	-	-	-	417	34	223
7	Niedersachsen	1 025	1 025	-	-	-	-	-	-	13
8	Nordrhein-Westfalen	396	396	-	-	4	21	147	67	87
9	Rheinland-Pfalz	2 306	2 306	-	-	-	-	2	8	61
10	Saarland	52	52	-	-	-	-	-	3	34
11	Sachsen	519	519	-	-	-	-	1	1	39
12	Sachsen-Anhalt	1 118	1 118	-	-	-	-	125	40	192
13	Schleswig-Holstein	1 125	1 123	-	5	1	6	53	71	180
14	Thüringen	998	998	1	-	-	-	516	98	214
15	Flächenländer	12 426	12 420	1	6	9	32	1 464	410	1 379
16	Berlin	1	1	-	-	1	-	-	-	-
17	Bremen	2	2	-	-	-	-	-	1	-
18	Hamburg	1	1	-	-	-	-	-	1	-
19	Stadtstaaten	4	4	-	-	1	-	-	2	-
Nachrichtlich:										
20	Früheres Bundesgebiet	8 501	8 496	-	6	8	32	239	210	600
21	Neue Länder und Berlin-Ost	3 930	3 929	1	-	3	-	1 224	202	779

6.2.2 Streuung

Lfd. Nr.	Gemeindegrößenklasse (Gemeinden mit ... bis unter ... Einwohnern)	Gemeinden		Hebesatzgruppe						
		ins- gesamt	die die Steuer erheben	1	101	126	151	176	201	226
				- 100	- 125	- 150	- 175	- 200	- 225	- 250
Anzahl										
Kreisfreie Städte										
1	20 000 - 50 000	17	17	-	-	-	-	2	1	3
2	50 000 - 100 000	29	29	-	-	-	-	2	-	4
3	100 000 - 200 000	34	34	-	-	-	-	-	4	10
4	200 000 - 500 000	25	25	-	-	-	-	-	5	6
5	500 000 und mehr	11	11	-	-	1	3	1	1	-
6	Zusammen ...	116	116	-	-	1	3	5	11	23
Kreisangehörige Gemeinden										
7	unter 1 000	4 905	4 904	1	5	1	4	876	155	632
8	1 000 - 3 000	3 353	3 352	-	1	2	2	241	67	259
9	3 000 - 5 000	1 289	1 289	-	-	-	-	79	36	105
10	5 000 - 10 000	1 309	1 307	-	-	-	4	74	53	135
11	10 000 - 20 000	874	872	-	-	1	7	96	40	133
12	20 000 - 50 000	493	493	-	-	4	6	74	41	80
13	50 000 - 100 000	79	79	-	-	1	6	15	7	11
14	100 000 und mehr	12	12	-	-	-	-	3	2	1
15	Zusammen ...	12 314	12 308	1	6	9	29	1 458	401	1 356
16	Gemeinden insgesamt ...	12 430	12 424	1	6	10	32	1 463	412	1 379

sätze

2004 nach Hebesatzgruppen

nach Ländern

von ... bis ... %											Gewogener Durch- schnitts- hebesatz	Lfd. Nr.
251 - 275	276 - 300	301 - 325	326 - 350	351 - 375	376 - 400	401 - 425	426 - 450	451 - 475	476 - 500	über 500		
der Gemeinden											%	
2 314	3 359	1 179	1 296	241	436	88	90	14	56	47	289	1
48	424	223	202	60	63	17	8	5	7	10	328	2
91	621	288	516	90	204	20	46	7	34	21	332	3
18	82	4	2	-	1	-	-	-	-	6	240	4
81	109	22	34	3	4	-	2	-	-	-	272	5
7	168	2	18	2	1	-	-	-	1	-	236	6
42	230	231	247	63	104	46	28	2	11	8	335	7
40	21	5	2	1	1	-	-	-	-	-	216	8
1 250	617	192	134	18	18	2	2	-	-	2	282	9
13	2	-	-	-	-	-	-	-	-	-	246	10
109	282	25	54	1	5	1	-	-	1	-	293	11
127	470	50	71	2	33	2	4	-	2	-	283	12
485	174	136	11	1	-	-	-	-	-	-	268	13
2	159	1	5	-	2	-	-	-	-	-	232	14
2 313	3 359	1 179	1 296	241	436	88	90	14	56	47	289	15
-	-	-	-	-	-	-	-	-	-	-	150	16
1	-	-	-	-	-	-	-	-	-	-	247	17
-	-	-	-	-	-	-	-	-	-	-	225	18
1	-	-	-	-	-	-	-	-	-	-	220	19
2 051	2 198	1 097	1 146	236	394	85	86	14	52	41	297	20
263	1 161	82	150	5	42	3	4	-	4	6	260	21

nach Gemeindegrößenklassen

von ... bis ... %											Gewogener Durch- schnitts- hebesatz	Lfd. Nr.
251 - 275	276 - 300	301 - 325	326 - 350	351 - 375	376 - 400	401 - 425	426 - 450	451 - 475	476 - 500	über 500		
der Gemeinden											%	
3	7	1	-	-	-	-	-	-	-	-	269	1
4	11	1	3	1	1	1	-	1	-	-	299	2
4	7	2	6	-	-	-	1	-	-	-	283	3
3	3	2	4	1	-	-	-	-	1	-	277	4
3	-	-	-	-	1	1	-	-	-	-	230	5
17	28	6	13	2	2	2	1	1	1	-	270	6
1 215	1 211	313	303	29	91	20	26	3	8	11	274	7
580	949	356	482	97	178	30	41	6	36	25	309	8
160	462	149	179	33	53	13	11	2	5	2	303	9
172	375	189	184	42	51	14	7	-	3	4	300	10
99	226	104	91	18	40	5	3	2	3	3	284	11
59	94	56	40	16	18	4	1	-	-	-	269	12
11	12	5	4	4	3	-	-	-	-	-	246	13
1	2	1	-	-	-	-	-	-	-	2	285	14
2 297	3 331	1 173	1 283	239	434	86	89	13	55	47	290	15
2 314	3 359	1 179	1 296	241	436	88	90	14	56	47	289	16

6 Hebe

6.3 Streuung der Hebesätze der Grundsteuer B

6.3.1 Streuung

Lfd. Nr.	Land	Gemeinden		Hebesatzgruppe						
		ins- gesamt	die die Steuer erheben	1	101	126	151	176	201	226
				-	-	-	-	-	-	-
				100	125	150	175	200	225	250
				Anzahl						
1	Deutschland	12 430	12 429	-	6	3	8	83	135	446
2	Baden-Württemberg	1 111	1 111	-	1	-	-	3	9	30
3	Bayern	2 056	2 056	-	-	1	1	2	6	88
4	Brandenburg	421	421	-	-	-	-	-	-	1
5	Hessen	426	426	-	-	1	-	25	72	138
6	Mecklenburg-Vorpommern	873	873	-	-	-	-	3	1	5
7	Niedersachsen	1 025	1 025	-	-	-	-	-	-	11
8	Nordrhein-Westfalen	396	396	-	-	-	-	-	-	2
9	Rheinland-Pfalz	2 306	2 306	-	-	-	-	1	1	13
10	Saarland	52	52	-	-	-	-	-	-	2
11	Sachsen	519	519	-	-	-	-	-	-	-
12	Sachsen-Anhalt	1 118	1 118	-	-	-	-	-	-	-
13	Schleswig-Holstein	1 125	1 124	-	5	1	7	45	46	155
14	Thüringen	998	998	-	-	-	-	4	-	1
15	Flächenländer	12 426	12 425	-	6	3	8	83	135	446
16	Berlin	1	1	-	-	-	-	-	-	-
17	Bremen	2	2	-	-	-	-	-	-	-
18	Hamburg	1	1	-	-	-	-	-	-	-
19	Stadtstaaten	4	4	-	-	-	-	-	-	-
	Nachrichtlich:									
20	Früheres Bundesgebiet	8 501	8 500	-	6	3	8	76	134	439
21	Neue Länder und Berlin-Ost	3 930	3 930	-	-	-	-	7	1	7

6.3.2 Streuung

Lfd. Nr.	Gemeindegrößenklasse (Gemeinden mit ... bis unter ... Einwohnern)	Gemeinden		Hebesatzgruppe						
		ins- gesamt	die die Steuer erheben	1	101	126	151	176	201	226
				-	-	-	-	-	-	-
				100	125	150	175	200	225	250
				Anzahl						
	Kreisfreie Städte									
1	20 000 - 50 000	17	17	-	-	-	-	-	-	-
2	50 000 - 100 000	29	29	-	-	-	-	-	-	-
3	100 000 - 200 000	34	34	-	-	-	-	-	-	-
4	200 000 - 500 000	25	25	-	-	-	-	-	-	-
5	500 000 und mehr	11	11	-	-	-	-	-	-	-
6	Zusammen ...	116	116	-	-	-	-	-	-	-
	Kreisangehörige Gemeinden									
7	unter 1 000	4 905	4 904	-	5	1	5	43	37	137
8	1 000 - 3 000	3 353	3 353	-	1	1	2	10	13	75
9	3 000 - 5 000	1 289	1 289	-	-	-	-	6	14	57
10	5 000 - 10 000	1 309	1 309	-	-	-	-	15	35	93
11	10 000 - 20 000	874	874	-	-	-	1	7	32	63
12	20 000 - 50 000	493	493	-	-	1	-	2	4	20
13	50 000 - 100 000	79	79	-	-	-	-	-	-	1
14	100 000 und mehr	12	12	-	-	-	-	-	-	-
15	Zusammen ...	12 314	12 313	-	6	3	8	83	135	446
16	Gemeinden insgesamt ...	12 430	12 429	-	6	3	8	83	135	446

sätze

2004 nach Hebesatzgruppen

nach Ländern

von ... bis ... %											Gewogener Durch- schnitts- hebesatz	Lfd. Nr.
251	276	301	326	351	376	401	426	451	476	über 500		
-	-	-	-	-	-	-	-	-	-	-		
275	300	325	350	375	400	425	450	475	500			
der Gemeinden											%	
792	4 104	2 952	2 001	605	941	152	105	23	50	23	385	1
40	460	207	207	68	61	15	7	2	1	-	343	2
89	643	345	516	87	185	19	31	7	27	9	345	3
-	179	29	159	13	33	4	2	-	1	-	360	4
63	91	13	14	5	1	-	-	2	1	-	320	5
-	671	63	104	10	12	4	-	-	-	-	345	6
36	241	226	264	75	116	37	17	-	-	2	373	7
1	9	7	27	24	257	33	12	8	13	3	430	8
48	397	1 560	230	45	9	1	-	-	-	1	335	9
14	17	13	5	-	-	-	1	-	-	-	333	10
-	2	-	99	190	153	35	30	3	3	4	425	11
-	463	174	296	77	99	2	5	1	1	-	370	12
501	203	136	19	3	1	2	-	-	-	-	313	13
-	728	179	61	8	14	-	-	-	3	-	330	14
792	4 104	2 952	2 001	605	941	152	105	23	50	19	368	15
-	-	-	-	-	-	-	-	-	-	1	660	16
-	-	-	-	-	-	-	-	-	-	2	572	17
-	-	-	-	-	-	-	-	-	-	1	520	18
-	-	-	-	-	-	-	-	-	-	4	594	19
792	2 061	2 507	1 282	307	630	107	68	19	42	19	382	20
-	2 043	445	719	298	311	45	37	4	8	5	405	21

nach Gemeindegrößenklassen

von ... bis ... %											Gewogener Durch- schnitts- hebesatz	Lfd. Nr.
251	276	301	326	351	376	401	426	451	476	über 500		
-	-	-	-	-	-	-	-	-	-	-		
275	300	325	350	375	400	425	450	475	500			
der Gemeinden											%	
-	-	4	4	5	3	-	1	-	-	-	357	1
-	-	-	2	5	8	10	3	1	-	-	396	2
-	-	-	1	5	9	5	2	3	7	2	429	3
-	-	-	-	2	1	5	5	4	6	2	455	4
-	-	-	-	-	1	1	-	3	2	4	518	5
-	-	4	7	17	22	21	11	11	15	8	473	6
402	2 052	1 376	597	87	127	17	11	-	4	3	306	7
183	1 018	865	663	206	222	28	29	4	25	8	319	8
52	463	245	228	97	99	13	9	2	3	1	315	9
80	335	254	260	77	123	19	15	2	1	-	313	10
55	177	143	141	56	168	16	12	2	-	1	321	11
19	53	59	97	59	143	27	9	-	-	-	344	12
1	6	5	8	6	33	10	7	-	2	-	375	13
-	-	1	-	-	4	1	2	2	-	2	458	14
792	4 104	2 948	1 994	588	919	131	94	12	35	15	337	15
792	4 104	2 952	2 001	605	941	152	105	23	50	23	385	16

6 Hebe

6.4 Streuung der Hebesätze der Gewerbesteuer

6.4.1 Streuung

Lfd. Nr.	Land	Gemeinden		Hebesatzgruppe						
		ins- gesamt	die die Steuer erheben	1	101	126	151	176	201	226
				-	-	-	-	-	-	-
				100	125	150	175	200	225	250
Anzahl										
1	Deutschland	12 430	12 430	3	-	1	1	111	17	354
2	Baden-Württemberg	1 111	1 111	-	-	-	-	-	-	-
3	Bayern	2 056	2 056	-	-	-	-	-	-	5
4	Brandenburg	421	421	-	-	-	-	17	2	29
5	Hessen	426	426	-	-	-	-	-	-	3
6	Mecklenburg-Vorpommern	873	873	-	-	-	-	48	5	190
7	Niedersachsen	1 025	1 025	-	-	-	-	-	-	2
8	Nordrhein-Westfalen	396	396	-	-	-	-	-	-	-
9	Rheinland-Pfalz	2 306	2 306	-	-	-	-	-	-	-
10	Saarland	52	52	-	-	-	-	-	-	-
11	Sachsen	519	519	-	-	-	-	-	-	-
12	Sachsen-Anhalt	1 118	1 118	2	-	1	-	31	3	56
13	Schleswig-Holstein	1 125	1 125	-	-	-	-	1	5	31
14	Thüringen	998	998	1	-	-	1	14	2	38
15	Flächenländer	12 426	12 426	3	-	1	1	111	17	354
16	Berlin	1	1	-	-	-	-	-	-	-
17	Bremen	2	2	-	-	-	-	-	-	-
18	Hamburg	1	1	-	-	-	-	-	-	-
19	Stadtstaaten	4	4	-	-	-	-	-	-	-
Nachrichtlich:										
20	Früheres Bundesgebiet	8 501	8 501	-	-	-	-	1	5	41
21	Neue Länder und Berlin-Ost	3 930	3 930	3	-	1	1	110	12	313

6.4.2 Streuung

Lfd. Nr.	Gemeindegrößenklasse (Gemeinden mit ... bis unter ... Einwohnern)	Gemeinden		Hebesatzgruppe						
		ins- gesamt	die die Steuer erheben	1	101	126	151	176	201	226
				-	-	-	-	-	-	-
				100	125	150	175	200	225	250
Anzahl										
Kreisfreie Städte										
1	20 000 - 50 000	17	17	-	-	-	-	-	-	-
2	50 000 - 100 000	29	29	-	-	-	-	-	-	-
3	100 000 - 200 000	34	34	-	-	-	-	-	-	-
4	200 000 - 500 000	25	25	-	-	-	-	-	-	-
5	500 000 und mehr	11	11	-	-	-	-	-	-	-
6	Zusammen ...	116	116	-	-	-	-	-	-	-
Kreisangehörige Gemeinden										
7	unter 1 000	4 905	4 905	3	-	-	1	84	14	259
8	1 000 - 3 000	3 353	3 353	-	-	1	-	16	-	75
9	3 000 - 5 000	1 289	1 289	-	-	-	-	6	1	7
10	5 000 - 10 000	1 309	1 309	-	-	-	-	3	-	12
11	10 000 - 20 000	874	874	-	-	-	-	1	2	1
12	20 000 - 50 000	493	493	-	-	-	-	1	-	-
13	50 000 - 100 000	79	79	-	-	-	-	-	-	-
14	100 000 und mehr	12	12	-	-	-	-	-	-	-
15	Zusammen ...	12 314	12 314	3	-	1	1	111	17	354
16	Gemeinden insgesamt ...	12 430	12 430	3	-	1	1	111	17	354

sätze

2004 nach Hebesatzgruppen
nach Ländern

von ... bis ... %											Gewogener Durch- schnitts- hebesatz	Lfd. Nr.
251	276	301	326	351	376	401	426	451	476	über 500		
-	-	-	-	-	-	-	-	-	-	-		
275	300	325	350	375	400	425	450	475	500			
der Gemeinden											%	
130	2 894	2 246	4 021	1 504	725	287	107	19	7	3	388	1
-	15	85	892	90	25	4	-	-	-	-	361	2
5	533	665	663	125	51	5	2	1	1	-	370	3
13	206	59	69	10	15	-	1	-	-	-	315	4
6	95	160	112	20	23	2	4	-	1	-	400	5
45	508	14	42	6	14	1	-	-	-	-	307	6
6	144	275	397	101	85	10	4	1	-	-	371	7
-	-	2	3	10	56	234	74	15	2	-	432	8
-	3	69	1 229	899	93	3	4	1	3	2	370	9
-	-	-	9	17	12	10	4	-	-	-	400	10
1	2	1	41	199	252	13	9	-	-	1	410	11
10	515	179	232	12	73	-	4	-	-	-	338	12
31	258	559	222	13	1	4	-	-	-	-	333	13
13	615	178	110	2	24	-	-	-	-	-	338	14
130	2 894	2 246	4 021	1 504	724	286	106	18	7	3	384	15
-	-	-	-	-	-	1	-	-	-	-	410	16
-	-	-	-	-	1	-	1	-	-	-	437	17
-	-	-	-	-	-	-	-	1	-	-	470	18
-	-	-	-	-	1	1	1	1	-	-	445	19
48	1 048	1 815	3 527	1 275	347	273	93	19	7	2	392	20
82	1 846	431	494	229	378	15	14	-	-	1	356	21

nach Gemeindegrößenklassen

von ... bis ... %											Gewogener Durch- schnitts- hebesatz	Lfd. Nr.
251	276	301	326	351	376	401	426	451	476	über 500		
-	-	-	-	-	-	-	-	-	-	-		
275	300	325	350	375	400	425	450	475	500			
der Gemeinden											%	
-	1	-	4	2	8	1	1	-	-	-	351	1
-	-	-	1	5	15	7	1	-	-	-	391	2
-	-	-	-	4	9	9	8	3	1	-	413	3
-	-	-	-	-	2	4	16	2	1	-	438	4
-	-	-	-	-	-	2	3	4	2	-	459	5
-	1	-	5	11	34	23	29	9	4	-	441	6
73	1 562	726	1 422	591	157	3	4	1	3	2	279	7
40	773	743	1 105	426	168	4	1	-	-	1	323	8
9	283	262	482	138	93	4	4	-	-	-	327	9
7	184	303	524	160	78	37	1	-	-	-	328	10
1	71	166	328	101	99	97	7	-	-	-	339	11
-	20	46	144	67	83	97	31	4	-	-	364	12
-	-	-	10	10	13	20	22	4	-	-	397	13
-	-	-	1	-	-	2	8	1	-	-	435	14
130	2 893	2 246	4 016	1 493	691	264	78	10	3	3	353	15
130	2 894	2 246	4 021	1 504	725	287	107	19	7	3	388	16

7 Realsteuerkraft
7.1 Kreistreie
7.1.1 Früheres

Gemeinde- schlüssel- nummer	Kreisfreie Stadt	Realsteuern								
		Istaufkommen			Grundbetrag			Hebesatz		
		Grund- steuer A	Grund- steuer B	Gewerbe- steuer	Grund- steuer A	Grund- steuer B	Gewerbe- steuer	Grund- steuer A	Grund- steuer B	Gewerbe- steuer
		1 000 Euro						%		
08										Baden-
08 1 11	Stuttgart	261	116 461	628 011	62	27 729	149 526	420	420	420
08 1 21	Heilbronn	257	21 582	76 061	78	5 264	20 016	330	410	380
08 2 11	Baden-Baden	145	10 408	23 308	32	2 288	6 134	455	455	380
08 2 12	Karlsruhe	148	37 062	231 389	40	10 017	56 436	370	370	410
08 2 21	Heidelberg	112	20 553	44 138	45	5 013	11 317	250	410	390
08 2 22	Mannheim	82	50 687	256 096	37	12 672	61 710	225	400	415
08 2 31	Pforzheim	67	17 625	65 280	20	4 406	17 179	330	400	380
08 3 11	Freiburg im Breisgau	309	34 526	117 472	62	6 905	29 368	500	500	400
08 4 21	Ulm	161	19 184	57 433	50	5 116	15 954	325	375	360
	Zusammen ...	1 543	328 087	1 499 187	425	79 409	367 640	363	413	408
09										Bay
09 1 61	Ingolstadt	178	16 011	37 082	59	4 575	9 270	300	350	400
09 1 62	München	243	204 568	1 194 637	61	51 142	243 803	400	400	490
09 1 63	Rosenheim	50	8 580	27 512	15	2 043	6 878	330	420	400
09 2 61	Landshut	78	9 152	20 307	26	2 260	5 077	300	405	400
09 2 62	Passau	53	6 868	19 283	18	1 761	4 821	300	390	400
09 2 63	Straubing	152	6 965	18 053	47	1 935	4 513	320	360	400
09 3 61	Amberg	43	4 593	8 852	17	1 435	2 529	250	320	350
09 3 62	Regensburg	72	22 869	78 666	24	5 790	18 510	295	395	425
09 3 63	Weiden i.d. OPf.	29	5 346	18 153	14	1 671	5 186	200	320	350
09 4 61	Bamberg	48	9 872	52 838	17	2 323	13 548	280	425	390
09 4 62	Bayreuth	37	8 967	29 929	15	2 491	8 089	250	360	370
09 4 63	Coburg	29	4 846	72 249	10	1 514	24 083	300	320	300
09 4 64	Hof	40	7 277	13 191	13	1 866	3 471	300	390	380
09 5 61	Ansbach	63	5 138	20 685	32	1 427	5 746	200	360	360
09 5 62	Erlangen	58	16 459	55 347	25	4 220	13 499	230	390	410
09 5 63	Fürth	102	17 676	41 007	29	3 843	9 649	350	460	425
09 5 64	Nürnberg	219	78 833	255 261	66	19 228	57 105	332	410	447
09 5 65	Schwabach	42	3 897	10 608	14	1 218	2 720	300	320	390
09 6 61	Aschaffenburg	20	9 547	23 818	10	2 728	6 187	200	350	385
09 6 62	Schweinfurt	25	9 889	37 661	6	2 569	10 179	385	385	370
09 6 63	Würzburg	78	17 322	50 116	28	4 441	11 932	280	390	420
09 7 61	Augsburg	119	36 801	118 550	34	8 762	25 223	345	420	470
09 7 62	Kaufbeuren	28	4 676	9 806	11	1 215	2 971	250	385	330
09 7 63	Kempten (Allgäu)	71	8 937	22 706	28	2 352	5 867	250	380	387
09 7 64	Memmingen	90	5 670	21 298	35	1 620	6 454	260	350	330
	Zusammen ...	1 967	530 762	2 257 614	656	134 427	507 312	300	395	445
06										Hes
06 4 11	Darmstadt	43	21 189	69 143	17	5 727	16 269	252	370	425
06 4 12	Frankfurt am Main	170	156 002	1 078 716	97	33 913	220 146	175	460	490
06 4 13	Offenbach am Main	24	16 387	65 407	10	4 097	14 865	250	400	440
06 4 14	Wiesbaden	211	50 698	193 879	77	10 673	43 568	275	475	445
06 6 11	Kassel	72	32 621	95 834	16	6 657	21 780	450	490	440
	Zusammen ...	520	276 897	1 502 979	217	61 067	316 628	240	453	475
03										Nieder
03 1 01	Braunschweig	188	40 542	96 544	59	9 009	21 454	320	450	450
03 1 02	Salzgitter	397	16 816	30 052	114	3 911	7 330	350	430	410
03 1 03	Wolfsburg	140	19 411	68 513	52	4 622	19 031	270	420	360
03 4 01	Delmenhorst	86	9 215	13 143	25	2 425	3 245	350	380	405
03 4 02	Emden	113	8 838	17 922	35	2 009	4 267	320	440	420
03 4 03	Oldenburg (Oldenburg)	77	23 394	61 696	23	5 706	15 048	340	410	410
03 4 04	Osnabrück	97	25 729	68 244	35	5 983	16 645	280	430	410
03 4 05	Wilhelmshaven	108	11 413	13 059	26	2 784	3 306	410	410	395
	Zusammen ...	1 208	155 357	369 174	368	36 448	90 327	328	426	409

¹⁾ Realsteuerkraft zusammen + Saldo aus Gemeindeanteil an der Einkommen- und Umsatzsteuer ./ . Gewerbesteuerumlage

und -anspannung 2004
Städte
Bundesgebiet

Realsteuerkraft				Gemeinde- anteil an der Einkommen- steuer	Gemeinde- anteil an der Umsatz- steuer	Gewerbe- steuer- umlage	Gemeindliche Steuerkraft ¹⁾		Einwohner- zahl am 30.06.	Gemeinde- schlüssel- nummer
Grund- steuer A	Grund- steuer B	Gewerbe- steuer	zusammen							
1 000 Euro								Euro je Einw.		
Württemberg										08
112	58 230	373 816	432 158	208 171	44 911	122 612	562 629	954	589 868	08 1 11
140	11 054	50 040	61 234	33 735	7 345	16 413	85 901	711	120 901	08 1 21
57	4 804	15 334	20 195	17 764	2 726	5 030	35 655	659	54 073	08 2 11
72	21 035	141 091	162 198	87 801	18 570	46 278	222 292	785	283 227	08 2 12
81	10 527	28 294	38 902	41 228	6 315	9 280	77 165	541	142 666	08 2 21
66	26 611	154 274	180 951	87 917	19 902	50 602	238 168	774	307 879	08 2 22
36	9 253	42 948	52 237	33 070	6 575	14 087	77 795	654	118 985	08 2 31
111	14 501	73 420	88 032	54 168	7 033	24 082	125 151	588	212 998	08 3 11
89	10 743	39 884	50 716	35 945	7 068	13 082	80 647	672	119 940	08 4 21
765	166 758	919 100	1 086 623	599 799	120 446	301 465	1 505 404	772	1 950 537	
ern										09
107	9 607	23 176	32 890	37 919	5 350	7 641	68 518	571	119 980	09 1 61
110	107 398	609 509	717 017	550 655	100 374	199 919	1 168 127	940	1 243 040	09 1 62
27	4 290	17 195	21 512	17 955	3 062	5 640	36 889	614	60 039	09 1 63
47	4 746	12 692	17 485	20 680	3 027	4 178	37 014	612	60 453	09 2 61
32	3 698	12 052	15 782	13 438	2 176	3 953	27 443	543	50 515	09 2 62
85	4 063	11 283	15 431	12 661	1 759	3 689	26 162	585	44 688	09 2 63
31	3 014	6 323	9 368	11 694	1 345	2 097	20 310	455	44 646	09 3 61
44	12 158	46 274	58 476	39 720	7 498	15 178	90 516	701	129 062	09 3 62
26	3 508	12 966	16 501	11 284	1 971	4 253	25 503	596	42 805	09 3 63
31	4 878	33 870	38 780	19 283	3 954	11 130	50 887	729	69 834	09 4 61
27	5 231	20 222	25 480	21 312	3 353	6 587	43 558	585	74 510	09 4 62
17	3 180	60 208	63 406	13 505	3 889	19 751	61 049	1 446	42 217	09 4 63
24	3 919	8 678	12 621	12 186	1 978	2 846	23 939	484	49 462	09 4 64
57	2 997	14 364	17 419	11 654	2 095	4 732	26 436	649	40 723	09 5 61
46	8 862	33 748	42 656	40 641	6 088	11 069	78 316	764	102 482	09 5 62
52	8 069	24 122	32 243	34 311	4 882	7 912	63 524	568	111 915	09 5 63
119	40 378	142 763	183 260	152 555	34 119	46 831	323 103	654	494 079	09 5 64
25	2 558	6 800	9 383	12 937	1 203	2 154	21 369	555	38 537	09 5 65
18	5 728	15 467	21 213	20 320	3 605	5 087	40 051	584	68 575	09 6 61
12	5 394	25 447	30 852	13 116	2 704	8 346	38 326	702	54 615	09 6 62
50	9 327	29 831	39 208	36 689	7 013	9 785	73 125	551	132 702	09 6 63
62	18 401	63 058	81 521	74 090	13 456	20 685	148 382	572	259 205	09 7 61
20	2 551	7 429	9 999	11 265	1 166	2 437	19 993	470	42 562	09 7 62
51	4 939	14 668	19 658	18 561	2 536	4 788	35 967	585	61 518	09 7 63
63	3 402	16 135	19 600	11 648	1 622	5 292	27 578	669	41 202	09 7 64
1 182	282 297	1 268 280	1 551 759	1 220 079	220 225	415 980	2 576 083	740	3 479 366	
sen										06
31	12 027	40 673	52 730	50 997	8 232	16 230	95 729	687	139 346	06 4 11
175	71 217	550 365	621 757	225 582	102 232	195 152	754 419	1 169	645 415	06 4 12
18	8 604	37 163	45 784	36 717	6 041	12 082	76 460	640	119 533	06 4 13
139	22 413	108 920	131 472	102 363	16 765	38 838	211 762	776	273 060	06 4 14
29	13 980	54 450	68 459	51 505	11 374	19 696	111 642	576	193 805	06 6 11
391	128 241	791 570	920 201	467 164	144 644	281 998	1 250 011	912	1 371 159	
sachsen										03
106	18 919	53 636	72 661	59 734	10 229	17 593	125 032	508	245 894	03 1 01
204	8 213	18 325	26 742	22 149	4 184	6 016	47 059	430	109 320	03 1 02
94	9 705	47 579	57 378	30 413	7 425	15 606	79 610	649	122 748	03 1 03
44	5 092	8 113	13 250	16 001	1 827	2 622	28 456	375	75 929	03 4 01
64	4 218	10 668	14 950	9 358	2 729	3 499	23 538	458	51 436	03 4 02
41	11 982	37 619	49 642	34 441	5 866	12 369	77 581	491	157 868	03 4 03
62	12 565	41 612	54 240	32 512	7 519	13 649	80 622	489	164 773	03 4 04
47	5 845	8 265	14 158	15 294	2 245	2 708	28 989	343	84 394	03 4 05
662	76 541	225 817	303 020	219 903	42 024	74 061	490 886	485	1 012 362	

7 Realsteuerkraft

7.1 Kreisfreie

7.1.1 Früheres

Gemeinde- schlüssel- nummer	Kreisfreie Stadt	Realsteuern								
		Istaufkommen			Grundbetrag			Hebesatz		
		Grund- steuer A	Grund- steuer B	Gewerbe- steuer	Grund- steuer A	Grund- steuer B	Gewerbe- steuer	Grund- steuer A	Grund- steuer B	Gewerbe- steuer
		1 000 Euro						%		
05										
05 1 11	Düsseldorf	106	129 321	755 087	68	27 515	165 953	156	470	Nordrhein-455
05 1 12	Duisburg	118	70 553	161 574	45	14 111	34 378	260	500	470
05 1 13	Essen	155	96 817	257 442	61	18 984	54 775	255	510	470
05 1 14	Krefeld	153	39 759	76 990	70	8 370	17 498	220	475	440
05 1 16	Mönchengladbach	204	36 900	146 658	93	8 386	32 591	220	440	450
05 1 17	Mülheim an der Ruhr	70	30 353	85 658	31	6 071	18 225	230	500	470
05 1 19	Oberhausen	18	29 773	41 349	7	5 955	8 798	250	500	470
05 1 20	Remscheid	37	17 216	47 634	16	3 743	10 585	230	460	450
05 1 22	Solingen	42	24 520	77 077	20	5 004	17 518	205	490	440
05 1 24	Wuppertal	109	59 411	169 044	45	12 125	38 419	240	490	440
05 3 13	Aachen	156	36 819	128 432	54	7 834	28 861	290	470	445
05 3 14	Bonn	61	57 904	21 206	25	11 817	4 713	245	490	450
05 3 15	Köln	159	184 965	576 469	96	36 993	128 104	165	500	450
05 3 16	Leverkusen	72	29 606	41 465	29	5 921	9 014	250	500	460
05 5 12	Boitrop	102	15 285	25 975	39	2 884	5 301	265	530	490
05 5 13	Gelsenkirchen	48	33 063	76 555	18	6 238	15 949	265	530	480
05 5 15	Münster	364	41 568	241 950	173	9 897	54 989	210	420	440
05 7 11	Bielefeld	292	46 124	107 027	108	10 483	24 604	270	440	435
05 9 11	Bochum	83	60 358	110 993	33	12 194	24 665	250	495	450
05 9 13	Dortmund	136	78 917	181 174	74	16 791	40 261	184	470	450
05 9 14	Hagen	63	30 167	67 359	26	6 094	14 969	245	495	450
05 9 15	Hamm	270	22 274	47 005	128	4 790	10 446	210	465	450
05 9 16	Herne	26	17 622	35 940	11	3 524	7 813	240	500	460
	Zusammen ...	2 844	1 189 295	3 480 063	1 270	245 724	768 429	224	484	453
07										
07 1 11	Koblenz	70	15 199	84 094	23	4 222	21 290	300	360	Rheinland-395
07 2 11	Trier	61	13 158	35 981	19	3 556	9 226	330	370	390
07 3 11	Frankenthal (Pfalz)	89	5 597	8 914	32	1 599	2 315	280	350	385
07 3 12	Kaiserslautern	35	14 371	25 511	13	3 992	6 299	260	360	405
07 3 13	Landau in der Pfalz	202	3 961	16 015	73	1 056	3 813	275	375	420
07 3 14	Ludwigshafen am Rhein	112	24 668	116 664	35	6 492	32 407	320	380	360
07 3 15	Mainz	163	25 855	107 092	56	6 464	24 339	290	400	440
07 3 16	Neustadt a.d. Weinstr.	211	6 277	15 339	78	1 793	3 933	270	350	390
07 3 17	Pirmasens	27	5 936	14 852	10	1 626	3 713	275	365	400
07 3 18	Speyer	27	6 571	25 353	10	1 825	6 260	280	360	405
07 3 19	Worms	258	9 421	32 789	99	2 617	8 197	260	360	400
07 3 20	Zweibrücken	96	4 178	11 447	34	1 129	2 862	280	370	400
	Zusammen ...	1 351	135 191	494 051	483	36 372	124 654	280	372	396
01										
01 0 1	Flensburg	29	10 606	32 628	8	2 652	8 701	350	400	Schleswig-375
01 0 2	Kiel	82	29 699	63 301	23	6 600	14 721	350	450	430
01 0 3	Lübeck	172	28 587	62 829	49	6 353	14 611	350	450	430
01 0 4	Neumünster	60	10 000	22 107	16	2 667	5 895	375	375	375
	Zusammen ...	343	78 892	180 866	97	18 270	43 929	354	432	412
11										
11 1 00	Berlin-West	51	360 730	589 888	34	54 656	143 875	150	660	Berlin-410
04										
04 0 11	Bremen	181	123 535	299 381	72	21 299	68 041	250	580	Bre440
04 0 12	Bremerhaven	18	22 046	21 063	8	4 160	5 332	220	530	395
	Zusammen ...	198	145 581	320 444	80	25 459	73 374	247	572	437
02										
02 0 00	Hamburg	868	367 102	1 370 903	386	70 597	291 681	225	520	Ham470

¹⁾ Realsteuerkraft zusammen + Saldo aus Gemeindeanteil an der Einkommen- und Umsatzsteuer ./ . Gewerbesteuerumlage

^{a)} Schätzung

^{b)} Für Berlin nur der Bundesanteil der Gewerbesteuerumlage

und -anspannung 2004

Städte

Bundesgebiet

Realsteuerkraft				Gemeinde- anteil an der Einkommen- steuer	Gemeinde- anteil an der Umsatz- steuer	Gewerbe- steuer- umlage	Gemeindliche Steuerkraft ¹⁾		Einwohner- zahl am 30.06.	Gemeinde- schlüssel- nummer
Grund- steuer A	Grund- steuer B	Gewerbe- steuer	zusammen							
1 000 Euro								Euro je Einw.		
Westfalen										05
122	57 782	414 883	472 786	199 925	55 736	134 937	593 510	1 039	571 150	05 1 11
81	29 633	85 945	115 659	115 103	15 774	29 137	217 399	430	505 332	05 1 12
110	39 866	136 938	176 914	168 101	29 962	44 309	330 668	562	588 428	05 1 13
126	17 577	43 745	61 448	65 974	10 839	14 348	123 913	520	238 454	05 1 14
167	17 611	81 478	99 256	71 333	9 467	26 625	153 431	585	262 111	05 1 16
56	12 749	45 563	58 367	54 660	6 774	14 945	104 856	615	170 566	05 1 17
13	12 506	21 995	34 513	53 682	5 947	7 214	86 928	396	219 649	05 1 19
29	7 860	26 463	34 352	35 609	6 186	8 680	67 467	575	117 293	05 1 20
36	10 508	43 795	54 339	47 230	6 198	14 191	93 576	569	164 419	05 1 22
81	25 463	96 048	121 591	106 073	16 719	31 514	212 869	590	361 098	05 1 24
97	16 451	72 153	88 701	66 135	9 869	23 799	140 906	549	256 486	05 3 13
45	24 816	11 783	36 643	106 492	15 443	3 884	154 694	497	311 231	05 3 14
173	77 685	320 260	398 118	302 206	61 399	105 045	656 678	680	966 391	05 3 15
52	12 434	22 535	35 021	51 403	10 166	7 392	89 198	552	161 490	05 3 16
70	6 056	13 253	19 379	29 758	2 398	4 393	47 142	392	120 126	05 5 12
32	13 100	39 873	53 005	58 803	8 349	13 111	107 046	395	271 267	05 5 13
311	20 784	137 473	158 568	85 912	17 257	44 580	217 157	806	269 577	05 5 15
194	22 014	61 510	83 719	86 680	15 690	20 175	165 914	506	328 142	05 7 11
59	25 607	61 663	87 329	105 606	13 984	25 004	181 915	468	388 650	05 9 11
133	35 261	100 653	136 047	144 145	21 203	33 014	268 381	456	587 965	05 9 13
47	12 797	37 423	50 267	52 640	7 632	12 274	98 265	493	199 443	05 9 14
230	10 059	26 115	36 404	39 300	4 614	8 565	71 753	388	184 909	05 9 15
20	7 400	19 533	26 953	37 433	4 551	6 407	62 530	363	172 378	05 9 16
2 286	516 020	1 921 073	2 439 379	2 084 203	356 157	633 543	4 246 196	573	7 416 555	
Pfalz										07
42	8 866	53 224	62 133	27 234	5 721	17 458	77 630	724	107 289	07 1 11
34	7 468	23 065	30 566	19 063	3 594	7 600	45 623	456	100 075	07 2 11
57	3 358	5 788	9 204	11 880	1 642	1 899	20 827	438	47 534	07 3 11
24	8 383	15 747	24 155	20 454	4 079	5 165	43 523	439	99 200	07 3 12
132	2 218	9 533	11 883	9 711	1 306	3 127	19 773	474	41 687	07 3 13
63	13 632	81 016	94 711	37 974	16 243	26 573	122 356	751	163 002	07 3 14
101	13 574	60 848	74 522	54 687	12 833	19 958	122 084	658	185 632	07 3 15
140	3 766	9 832	13 739	14 095	1 345	3 225	25 954	482	53 898	07 3 16
18	3 415	9 283	12 716	8 136	2 094	3 041	19 906	455	43 774	07 3 17
18	3 833	15 650	19 501	12 815	1 641	5 133	28 824	573	50 280	07 3 18
179	5 495	20 493	26 167	17 991	2 734	6 722	40 170	496	80 955	07 3 19
62	2 371	7 156	9 589	7 361	1 084	2 347	15 687	442	35 490	07 3 20
869	76 381	311 636	388 886	241 402	54 316	102 249	582 355	577	1 008 816	
Holstein										01
15	5 568	21 752	27 335	16 842	3 274	6 841	40 611	475	85 421	01 0 1
42	13 859	36 803	50 704	49 438	10 279	12 071	98 349	422	232 886	01 0 2
88	13 340	36 529	49 958	42 000	8 536	11 981	88 513	417	212 245	01 0 3
29	5 600	14 738	20 367	16 145	2 483	4 834	34 161	434	78 756	01 0 4
174	38 368	109 822	148 364	124 426	24 572	35 727	261 634	429	609 308	
West										11
61	114 778	359 688	474 526	511 494	87 438	29 990	1 043 468	495	2 109 373	11 1 00
men										04
130	44 728	170 103	214 961	138 458	26 570	55 794	324 195	595	544 746	04 0 11
14	8 735	13 331	22 081	24 011	3 283	4 373	45 002	382	117 705	04 0 12
144	53 463	183 434	237 042	162 470	29 852	60 166	369 197	557	662 451	
burg										02
695	148 254	729 203	878 151	698 542	107 660	257 061	1 427 292	822	1 736 950	02 0 00

7 Realsteuerkraft

7.1 Kreisfreie

7.1.2 Neue Länder

Gemeinde- schlüssel- nummer	Kreisfreie Stadt	Realsteuern								
		Istaufkommen			Grundbetrag			Hebesatz		
		Grund- steuer A	Grund- steuer B	Gewerbe- steuer	Grund- steuer A	Grund- steuer B	Gewerbe- steuer	Grund- steuer A	Grund- steuer B	Gewerbe- steuer
		1 000 Euro						%		
12										Branden
12 0 51	Brandenburg/ Havel	69	6 525	17 294	24	1 452	4 945	292	449	350
12 0 52	Cottbus	62	10 311	19 291	21	2 609	5 153	289	395	374
12 0 53	Frankfurt/ Oder	109	5 965	7 541	36	1 491	1 885	300	400	400
12 0 54	Potsdam	77	17 232	35 397	32	3 588	7 911	241	480	447
	Zusammen ...	317	40 033	79 523	114	9 140	19 894	279	438	400
13										Mecklenburg-
13 0 01	Greifswald	22	3 817	5 765	9	942	1 460	230	405	395
13 0 02	Neubrandenburg	19	7 238	15 180	10	1 765	4 048	200	410	375
13 0 03	Rostock	59	18 247	33 920	23	4 345	8 076	250	420	420
13 0 04	Schwerin	39	10 584	16 881	15	2 582	4 329	260	410	390
13 0 05	Stralsund	21	4 792	7 312	7	1 198	1 828	300	400	400
13 0 06	Wismar	30	3 697	6 890	10	973	1 862	300	380	370
	Zusammen ...	190	48 375	85 948	74	11 805	21 603	257	410	398
14										Sach
14 1 61	Chemnitz	138	27 035	58 468	46	6 287	12 993	300	430	450
14 1 66	Plauen	47	7 223	13 730	16	1 762	3 269	300	410	420
14 1 67	Zwickau	54	9 487	19 050	18	2 259	4 536	300	420	420
14 2 62	Dresden	200	61 618	148 301	71	11 517	32 956	280	535	450
14 2 63	Görlitz	42	5 513	9 411	14	1 321	2 241	299	417	420
14 2 64	Hoyerswerda	22	3 707	2 881	7	843	662	290	440	435
14 3 65	Leipzig	247	64 296	122 634	78	13 183	27 263	319	488	450
	Zusammen ...	750	178 879	374 475	250	37 172	83 920	300	481	446
15										Sachsen-
15 1 01	Dessau	15	8 451	11 395	6	1 878	2 532	250	450	450
15 2 02	Halle/ Saale	90	21 139	31 077	36	4 804	6 906	250	440	450
15 3 03	Magdeburg	157	24 922	50 999	64	5 526	11 333	247	451	450
	Zusammen ...	263	54 512	93 471	106	12 208	20 771	248	447	450
16										Thü
16 0 51	Erfurt	237	18 841	44 045	108	5 092	11 011	220	370	400
16 0 52	Gera	105	8 958	12 434	39	2 421	3 272	270	370	380
16 0 53	Jena	43	7 917	15 609	20	2 083	4 108	220	380	380
16 0 54	Suhl	26	3 620	7 833	11	1 034	2 008	250	350	390
16 0 55	Weimar	61	5 930	8 093	21	1 521	2 130	290	390	380
16 0 56	Eisenach	41	3 830	13 377	19	1 094	3 520	215	350	380
	Zusammen ...	513	49 096	101 390	217	13 246	26 049	237	371	389
11										Berlin-
11 2 00	Berlin-Ost	31 ^{a)}	221 093	188 901	21	33 499	46 073	150	660	410

¹⁾ Realsteuerkraft zusammen + Saldo aus Gemeindeanteil an der Einkommen- und Umsatzsteuer ./.. Gewerbesteuerumlage

²⁾ Abzüglich 7,3 Mill. Euro Beitrag der Gemeinden zum Erblastentilgungsfond

^{a)} Schätzung

^{b)} Für Berlin nur der Bundesanteil der Gewerbesteuerumlage

und -anspannung 2004

Städte
und Berlin-Ost

				Gemeinde- anteil an der Einkommen- steuer	Gemeinde- anteil an der Umsatz- steuer	Gewerbe- steuer- umlage	Gemeindliche Steuerkraft ¹⁾		Einwohner- zahl am 30.06.	Gemeinde- schlüssel- nummer	
Realsteuerkraft											
Grund- steuer A	Grund- steuer B	Gewerbe- steuer	zusammen								
1 000 Euro								Euro je Einw.			
burg ²⁾											12
43	3 049	12 362	15 455	7 134	2 334	2 264	22 659	302	75 145	12 0 51	
39	5 478	12 883	18 400	12 620	4 520	2 370	33 170	310	107 075	12 0 52	
65	3 132	4 713	7 910	7 410	2 508	867	16 960	256	66 151	12 0 53	
58	7 535	19 777	27 370	17 332	6 742	3 639	47 805	330	145 002	12 0 54	
205	19 194	49 736	69 134	44 496	16 104	9 141	120 594	307	393 373		
Vorpommern											13
16	1 978	3 650	5 644	5 191	1 436	671	11 600	219	52 860	13 0 01	
18	3 707	10 120	13 845	7 199	3 334	1 862	22 516	327	68 877	13 0 02	
41	9 125	20 190	29 356	17 999	8 044	3 715	51 684	261	197 754	13 0 03	
27	5 422	10 823	16 272	10 456	5 206	1 991	29 943	307	97 491	13 0 04	
13	2 516	4 570	7 098	4 772	1 821	841	12 850	218	58 978	13 0 05	
18	2 043	4 655	6 716	3 359	1 133	857	10 351	227	45 587	13 0 06	
133	24 791	54 008	78 931	48 976	20 974	9 937	138 944	266	521 547		
sen											14
83	13 203	32 483	45 768	24 712	11 719	5 977	76 222	306	249 259	14 1 61	
29	3 700	8 173	11 902	5 896	2 162	1 504	18 456	265	69 773	14 1 66	
32	4 744	11 340	16 116	8 817	5 770	2 086	28 617	288	99 347	14 1 67	
128	24 186	82 390	106 704	53 425	23 182	15 160	168 151	347	484 580	14 2 62	
25	2 774	5 603	8 402	4 611	1 563	1 031	13 545	232	58 326	14 2 63	
13	1 770	1 655	3 438	4 622	1 347	305	9 102	204	44 550	14 2 64	
140	27 684	68 158	95 982	46 456	25 026	12 541	154 923	312	496 313	14 3 65	
450	78 061	209 800	288 311	148 539	70 769	38 604	469 015	312	1 502 148		
Anhalt											15
11	3 944	6 331	10 286	8 267	2 311	1 165	19 699	252	78 050	15 1 01	
65	10 089	17 265	27 419	28 983	9 100	3 177	62 324	260	239 870	15 2 02	
115	11 604	28 333	40 052	25 472	11 307	5 213	71 617	315	227 318	15 3 03	
191	25 637	51 928	77 756	62 722	22 718	9 555	153 640	282	545 238		
ringen											16
194	10 693	27 528	38 415	21 451	10 972	5 001	65 837	326	201 991	16 0 51	
70	5 084	8 180	13 335	10 167	4 203	1 509	26 196	247	105 935	16 0 52	
35	4 375	10 269	14 679	10 919	2 760	1 900	26 458	259	102 093	16 0 53	
19	2 172	5 021	7 212	4 905	2 054	924	13 248	299	44 235	16 0 54	
38	3 193	5 325	8 555	6 081	1 736	979	15 394	239	64 445	16 0 55	
34	2 298	8 800	11 133	4 069	2 111	1 622	15 691	356	44 091	16 0 56	
390	27 816	65 123	93 329	57 592	23 836	11 934	162 824	289	562 790		
Ost											11
38	70 348	115 183	185 568	241 803	37 652	3 372 ^{b)}	465 023	364	1 277 569	11 2 00	

7 Realsteuerkraft
7.2 Nach Landkreisen zusammen
7.2.1 Früheres

Gemeinde- schlüssel- nummer	Regierungsbezirk ----- Landkreis	Realsteuern									
		Istaufkommen			Grundbetrag			Hebesatz			
		Grund- steuer A	Grund- steuer B	Gewerbe- steuer	Grund- steuer A	Grund- steuer B	Gewerbe- steuer	Grund- steuer A	Grund- steuer B	Gewerbe- steuer	
		1 000 Euro						%			
08											Baden-
08 1	Reg.Bez. Stuttgart										
08 1 15	Böblingen	551	48 550	231 610	189	15 716	65 930	291	309	351	
08 1 16	Esslingen	578	66 090	193 102	189	19 993	52 806	306	331	366	
08 1 17	Göppingen	711	30 133	79 439	214	8 804	22 373	332	342	355	
08 1 18	Ludwigsburg	1 429	57 397	242 362	453	18 326	69 103	316	313	351	
08 1 19	Rems-Murr-Kreis	1 200	49 673	132 183	384	15 012	37 943	313	331	383	
08 1 25	Heilbronn	2 269	36 243	147 741	640	10 895	44 968	355	333	329	
08 1 26	Hohenlohekreis	1 421	11 622	51 428	423	3 627	14 502	336	320	355	
08 1 27	Schwäbisch Hall	2 298	18 801	51 180	568	4 844	14 261	404	388	359	
08 1 28	Main-Tauber-Kreis	1 836	14 707	38 487	527	4 447	11 491	348	331	335	
08 1 35	Heidenheim	652	16 301	38 523	211	4 733	10 847	309	344	355	
08 1 36	Ostalbkreis	1 718	30 813	84 733	517	8 872	24 667	332	347	344	
08 2	Reg.Bez. Karlsruhe										
08 2 15	Karlsruhe	875	39 273	130 098	292	13 112	38 271	300	300	340	
08 2 16	Rastatt	631	24 666	101 479	192	8 144	30 003	330	303	338	
08 2 25	Neckar-Odenwald-Kreis	1 056	14 418	29 523	318	4 205	8 575	332	343	344	
08 2 26	Rhein-Neckar-Kreis	1 111	51 349	194 120	375	17 512	62 165	296	293	312	
08 2 35	Calw	948	17 866	32 445	192	5 165	9 527	494	346	341	
08 2 36	Enzkreis	411	16 390	58 723	131	5 786	18 049	315	283	325	
08 2 37	Freudenstadt	842	13 484	39 535	197	3 989	11 496	426	338	344	
08 3	Reg.Bez. Freiburg										
08 3 15	Breisgau-Hochschwarzwald	1 963	26 170	60 295	611	8 132	18 067	321	322	334	
08 3 16	Emmendingen	959	13 851	32 405	308	4 352	9 597	311	318	338	
08 3 17	Ortenaukreis	2 374	42 701	173 130	782	13 195	49 580	304	324	349	
08 3 25	Rottweil	785	13 474	62 690	238	4 108	18 957	330	328	331	
08 3 26	Schwarzwald-Baar-Kreis	843	23 714	59 721	248	6 579	17 481	340	360	342	
08 3 27	Tuttlingen	454	13 012	69 138	138	4 225	21 040	329	308	329	
08 3 35	Konstanz	919	29 178	116 524	286	8 940	32 941	322	326	354	
08 3 36	Lörrach	698	26 782	74 065	222	7 615	21 185	315	352	350	
08 3 37	Waldshut	860	19 011	48 945	274	5 654	14 181	314	336	345	
08 4	Reg.Bez. Tübingen										
08 4 15	Reutlingen	791	30 619	119 592	242	9 693	34 831	327	316	343	
08 4 16	Tübingen	443	23 482	44 299	139	6 357	12 672	320	369	350	
08 4 17	Zollernalbkreis	507	20 278	70 532	157	6 322	21 136	324	321	334	
08 4 25	Alb-Donau-Kreis	1 783	16 011	57 423	596	5 526	17 401	299	290	330	
08 4 26	Biberach	2 102	17 292	100 669	674	5 627	30 347	312	307	332	
08 4 35	Bodenseekreis	1 146	23 743	65 242	381	7 433	19 144	301	319	341	
08 4 36	Ravensburg	2 445	26 029	97 627	803	7 920	28 897	305	329	338	
08 4 37	Sigmaringen	1 284	11 412	40 288	416	3 722	12 270	308	307	328	
	Zusammen ...	40 891	934 540	3 169 294	12 524	288 579	926 704	326	324	342	
09											Bay
09 1	Reg.Bez. Oberbayern										
09 1 71	Altötting	820	8 573	52 206	267	2 926	15 956	307	293	327	
09 1 72	Berchtesgadener Land	459	10 466	20 376	148	3 190	6 249	310	328	326	
09 1 73	Bad Tölz-Wolfratshausen	566	10 110	43 796	200	3 377	13 955	283	299	314	
09 1 74	Dachau	962	11 850	38 262	309	3 820	11 746	312	310	326	
09 1 75	Ebersberg	626	10 367	35 573	225	3 715	11 559	278	279	308	
09 1 76	Eichstätt	1 969	8 399	35 836	584	2 603	10 772	337	323	333	
09 1 77	Erding	1 504	9 332	37 464	485	3 101	11 576	310	301	324	
09 1 78	Freising	1 279	14 278	44 685	413	4 556	12 465	310	313	359	
09 1 79	Fürstenfeldbruck	516	17 016	41 922	184	5 612	12 907	281	303	325	
09 1 80	Garmisch-Partenkirchen	329	13 413	15 660	94	3 582	4 463	350	374	351	
09 1 81	Landsberg a. Lech	872	8 384	26 007	320	2 878	8 365	272	291	311	
09 1 82	Miesbach	479	9 824	27 100	172	3 336	8 022	279	295	338	
09 1 83	Mühldorf a. Inn	1 527	8 924	33 181	408	2 751	10 101	374	324	329	
09 1 84	München	458	33 069	353 576	185	13 354	113 636	248	248	311	
09 1 85	Neuburg-Schrobenhausen	1 103	6 590	18 807	358	2 149	5 731	308	307	328	
09 1 86	Pfaffenhofen a.d. Ilm	1 382	10 192	27 391	461	3 468	8 706	300	294	315	
09 1 87	Rosenheim	1 495	22 319	65 572	501	7 262	20 021	298	307	328	
09 1 88	Starnberg	340	14 457	71 490	125	4 969	24 683	272	291	290	
09 1 89	Traunstein	1 560	17 091	38 172	466	4 891	10 964	335	349	348	
09 1 90	Weilheim-Schongau	958	12 288	57 054	308	3 799	17 473	311	324	327	
	(Fortsetzung s. nächste Seite)										

¹⁾ Realsteuerkraft zusammen + Saldo aus Gemeindeanteil an der Einkommen- und Umsatzsteuer ./.. Gewerbesteuerumlage

und -anspannung 2004
gefaßte kreisangehörige Gemeinden
Bundesgebiet

Realsteuerkraft				Gemeinde- anteil an der Einkommen- steuer	Gemeinde- anteil an der Umsatz- steuer	Gewerbe- steuer- umlage	Gemeindliche Steuerkraft ¹⁾		Einwohner- zahl am 30.06.	Gemeinde- schlüssel- nummer
Grund- steuer A	Grund- steuer B	Gewerbe- steuer	zusammen							
1 000 Euro								Euro je Einw.		
Württemberg										08
										08 1
341	33 003	164 825	198 168	145 467	17 122	54 331	306 427	824	372 093	08 1 15
340	41 985	132 014	174 339	193 471	18 501	43 305	343 006	669	512 593	08 1 16
386	18 488	55 931	74 805	83 156	7 141	18 348	146 754	568	258 571	08 1 17
815	38 484	172 759	212 057	189 189	20 511	56 609	365 149	715	510 723	08 1 18
691	31 524	94 858	127 073	147 203	14 080	31 117	257 238	617	417 029	08 1 19
1 151	22 880	112 421	136 452	99 571	8 929	36 895	208 058	633	328 537	08 1 25
761	7 617	36 255	44 633	30 919	4 145	11 892	67 805	616	109 989	08 1 26
1 023	10 172	35 652	46 847	48 413	11 972	14 141	93 091	492	189 100	08 1 27
948	9 338	28 728	39 015	35 225	3 767	9 423	68 584	498	137 699	08 1 28
379	9 939	27 117	37 435	40 676	4 422	8 903	73 631	541	136 171	08 1 35
931	18 632	61 667	81 230	92 080	8 777	20 225	161 862	511	316 778	08 1 36
										08 2
526	27 536	95 677	123 738	137 427	11 666	31 370	241 461	565	427 443	08 2 15
345	17 102	75 006	92 453	70 940	7 407	24 602	146 198	644	227 090	08 2 16
573	8 830	21 437	30 841	38 759	3 172	7 258	65 514	434	151 043	08 2 25
675	36 776	155 412	192 863	177 627	14 101	50 069	334 522	629	531 723	08 2 26
345	10 847	23 817	35 009	48 317	3 100	7 812	78 614	487	161 366	08 2 35
235	12 150	45 122	57 507	66 031	4 841	14 800	113 580	580	195 689	08 2 36
355	8 377	28 739	37 472	34 423	3 665	9 413	66 147	540	122 583	08 2 37
										08 3
1 099	17 077	45 168	63 344	70 885	4 617	14 815	124 031	498	248 888	08 3 15
555	9 139	23 994	33 687	44 133	2 815	7 865	72 770	468	155 435	08 3 16
1 408	27 710	123 950	153 068	112 794	13 188	40 692	238 358	574	415 101	08 3 17
428	8 626	47 393	56 447	41 099	4 374	15 434	86 487	608	142 304	08 3 25
446	13 816	43 704	57 965	62 138	6 704	14 335	112 472	531	211 713	08 3 26
249	8 872	52 599	61 719	39 229	4 659	17 252	88 355	655	134 803	08 3 27
514	18 774	82 352	101 640	78 333	6 905	27 010	159 868	585	273 293	08 3 35
399	15 992	52 963	69 354	67 588	6 572	17 355	126 159	571	221 017	08 3 36
493	11 873	35 453	47 820	45 716	4 722	11 629	86 629	518	167 151	08 3 37
										08 4
435	20 355	87 078	107 867	89 807	9 367	28 554	178 487	634	281 664	08 4 15
249	13 350	31 680	45 279	65 065	4 573	10 394	104 523	487	214 784	08 4 16
282	13 277	52 841	66 400	55 635	6 826	17 352	111 508	577	193 167	08 4 17
1 073	11 604	43 501	56 179	55 135	4 674	14 319	101 668	536	189 505	08 4 25
1 214	11 816	75 866	88 897	51 302	6 189	24 884	121 504	647	187 698	08 4 26
686	15 609	47 860	64 154	63 659	5 210	15 608	117 414	572	205 213	08 4 35
1 445	16 631	72 243	90 319	74 202	7 488	23 758	148 251	540	274 583	08 4 36
750	7 815	30 676	39 241	33 286	3 400	10 068	65 860	492	133 729	08 4 37
22 544	606 015	2 316 759	2 945 318	2 728 898	269 603	761 835	5 181 984	592	8 756 268	
ern										09
										09 1
480	6 144	39 891	46 515	32 367	4 538	13 164	70 256	642	109 468	09 1 71
266	6 699	15 622	22 588	23 631	2 528	5 113	43 634	428	101 926	09 1 72
361	7 091	34 888	42 339	39 369	2 498	11 411	72 795	611	119 138	09 1 73
556	8 022	29 366	37 943	52 015	2 210	9 649	82 519	618	133 475	09 1 74
405	7 801	28 898	37 104	52 127	1 973	9 484	81 720	666	122 669	09 1 75
1 051	5 466	26 929	33 446	37 255	2 148	8 847	64 002	520	122 968	09 1 76
872	6 513	28 939	36 324	39 539	2 135	9 491	68 507	565	121 250	09 1 77
743	9 568	31 164	41 475	57 626	4 102	10 252	92 951	586	158 623	09 1 78
331	11 786	32 267	44 384	85 865	3 288	11 199	122 338	617	198 376	09 1 79
169	7 522	11 157	18 848	23 707	1 720	3 668	40 607	465	87 344	09 1 80
577	6 044	20 913	27 533	33 656	1 595	6 866	55 918	505	110 710	09 1 81
309	7 006	20 054	27 370	30 572	2 815	6 628	54 129	577	93 855	09 1 82
734	5 777	25 252	31 762	29 632	2 470	8 296	55 568	501	110 866	09 1 83
333	28 044	284 089	312 465	125 002	20 275	90 777	366 965	1 204	304 742	09 1 84
645	4 512	14 327	19 484	24 762	2 038	4 669	41 615	456	91 224	09 1 85
830	7 283	21 766	29 879	36 734	2 659	7 075	62 197	542	114 821	09 1 86
902	15 249	50 052	66 203	67 165	4 819	16 420	121 767	498	244 398	09 1 87
225	10 436	61 707	72 368	57 398	3 958	20 259	113 465	885	128 265	09 1 88
838	10 271	27 411	38 520	41 676	5 152	7 742	77 606	455	170 388	09 1 89
555	7 978	43 681	52 214	38 079	2 751	14 322	78 722	604	130 417	09 1 90

7 Realsteuerkraft
7.2 Nach Landkreisen zusammen
7.2.1 Früheres

Gemeinde- schlüssel- nummer	Regierungsbezirk ----- Landkreis	Realsteuern								
		Istaufkommen			Grundbetrag			Hebesatz		
		Grund- steuer A	Grund- steuer B	Gewerbe- steuer	Grund- steuer A	Grund- steuer B	Gewerbe- steuer	Grund- steuer A	Grund- steuer B	Gewerbe- steuer
		1 000 Euro						%		
09										Bay
09 2	Reg.Bez. Niederbayern									
09 2 71	Deggendorf	1 177	8 892	33 983	348	2 707	10 088	338	329	337
09 2 72	Freyung-Grafenau	459	6 021	8 552	143	1 861	2 600	320	324	329
09 2 73	Kelheim	1 528	9 292	22 442	428	2 536	6 235	357	366	360
09 2 74	Landshut	2 403	11 495	49 288	737	3 667	14 812	326	314	333
09 2 75	Passau	2 086	14 554	30 448	630	4 451	9 115	331	327	334
09 2 76	Regen	501	7 366	17 372	149	2 144	4 931	336	344	352
09 2 77	Rottal-Inn	2 245	8 499	30 225	624	2 508	8 951	360	339	338
09 2 78	Straubing-Bogen	2 152	7 277	16 957	623	2 129	4 967	346	342	341
09 2 79	Dingolfing-Landau	1 585	7 196	34 231	472	2 335	11 058	336	308	310
09 3	Reg.Bez. Oberpfalz									
09 3 71	Amberg-Sulzbach	942	7 040	21 363	295	2 134	6 191	320	330	345
09 3 72	Cham	1 226	9 408	34 276	401	3 042	10 890	306	309	315
09 3 73	Neumarkt i.d. OPf.	1 481	9 011	26 734	475	3 040	8 360	312	296	320
09 3 74	Neustadt a.d. Waldnaab	831	6 314	19 046	251	1 970	6 060	331	321	314
09 3 75	Regensburg	1 705	14 932	38 200	579	5 150	12 490	295	290	306
09 3 76	Schwandorf	1 030	10 185	38 368	336	3 378	11 479	307	302	334
09 3 77	Tirschenreuth	905	5 832	10 281	279	1 792	3 116	324	326	330
09 4	Reg.Bez. Oberfranken									
09 4 71	Bamberg	1 152	8 536	38 713	358	2 811	12 292	322	304	315
09 4 72	Bayreuth	944	8 035	12 939	298	2 537	4 148	317	317	312
09 4 73	Coburg	527	7 149	27 176	151	2 296	7 919	350	311	343
09 4 74	Forchheim	799	8 639	13 113	236	2 597	3 979	339	333	330
09 4 75	Hof	605	9 089	25 510	204	3 110	8 397	296	292	304
09 4 76	Kronach	455	5 891	18 701	141	1 847	5 844	323	319	320
09 4 77	Kulmbach	478	7 032	17 826	164	2 297	5 322	292	306	335
09 4 78	Lichtenfels	449	5 216	18 742	151	1 805	5 939	298	289	316
09 4 79	Wunsiedel i. Fichtelgebirge	350	7 993	14 835	109	2 328	4 433	321	343	335
09 5	Reg.Bez. Mittelfranken									
09 5 71	Ansbach	2 700	16 232	49 589	669	4 183	15 365	404	388	323
09 5 72	Erlangen-Höchststadt	599	10 288	35 879	179	3 293	11 039	334	312	325
09 5 73	Fürth	385	10 116	27 756	118	3 070	8 587	327	330	323
09 5 74	Nürnberger Land	544	11 889	42 736	182	4 278	13 512	298	278	316
09 5 75	Neustadt a.d.Aisch-Bad Windsheim	1 924	8 195	21 015	488	2 111	6 073	395	388	346
09 5 76	Roth	937	10 349	22 301	288	3 312	6 512	326	312	343
09 5 77	Weißenburg-Gunzenhshn.	1 478	7 894	19 401	321	2 046	5 889	460	386	329
09 6	Reg.Bez. Unterfranken									
09 6 71	Aschaffenburg	342	14 859	38 326	113	5 053	11 972	302	294	320
09 6 72	Bad Kissingen	806	10 207	17 761	248	3 033	5 309	325	337	335
09 6 73	Rhön-Grabfeld	814	6 350	20 508	230	1 846	6 035	353	344	340
09 6 74	Haßberge	844	5 789	15 534	266	1 885	4 781	317	307	325
09 6 75	Kitzingen	1 225	6 743	34 496	365	2 074	10 971	336	325	314
09 6 76	Miltenberg	409	11 734	29 339	136	3 899	9 166	300	301	320
09 6 77	Main-Spessart	1 005	11 372	59 138	294	3 344	17 321	341	340	341
09 6 78	Schweinfurt	1 177	8 756	23 703	379	2 988	6 942	311	293	341
09 6 79	Würzburg	1 756	12 056	34 900	533	3 955	10 725	330	305	325
09 7	Reg.Bez. Schwaben									
09 7 71	Aichach-Friedberg	1 298	11 656	28 029	378	3 307	8 245	344	352	340
09 7 72	Augsburg	1 501	22 112	71 012	446	7 003	20 763	336	316	342
09 7 73	Dillingen a.d. Donau	1 276	8 585	26 702	327	2 386	8 603	391	360	310
09 7 74	Günzburg	994	10 302	43 237	289	3 250	14 289	343	317	303
09 7 75	Neu-Ulm	614	17 008	57 713	184	5 144	17 423	335	331	331
09 7 76	Lindau (Bodensee)	489	9 021	20 923	148	2 556	6 418	330	353	326
09 7 77	Ostallgäu	1 859	13 564	40 898	512	3 814	12 570	363	356	325
09 7 78	Unterallgäu	1 884	11 769	39 373	547	3 650	13 023	344	323	302
09 7 79	Donau-Ries	2 569	12 166	49 047	624	3 400	15 372	412	358	319
09 7 80	Oberallgäu	1 186	18 220	37 469	352	4 880	11 001	337	373	341
	Zusammen ...	77 833	765 069	2 610 232	23 409	241 567	806 873	332	317	323

¹⁾ Realsteuerkraft zusammen + Saldo aus Gemeindeanteil an der Einkommen- und Umsatzsteuer ./ . Gewerbesteuerumlage

und -anspannung 2004
gefaßte kreisangehörige Gemeinden
Bundesgebiet

Realsteuerkraft				Gemeinde- anteil an der Einkommen- steuer	Gemeinde- anteil an der Umsatz- steuer	Gewerbe- steuer- umlage	Gemeindliche Steuerkraft ¹⁾		Einwohner- zahl am 30.06.	Gemeinde- schlüssel- nummer	
Grund- steuer A	Grund- steuer B	Gewerbe- steuer	zusammen					Euro je Einw.			
1 000 Euro											
ern											09
										09 2	
627	5 684	25 221	31 532	28 583	2 572	8 457	54 230	462	117 346	09 2 71	
258	3 908	6 500	10 667	15 586	1 181	2 105	25 329	308	82 123	09 2 72	
770	5 327	15 588	21 684	30 029	2 570	5 100	49 183	436	112 848	09 2 73	
1 326	7 701	37 031	46 058	40 683	3 313	12 369	77 685	528	147 182	09 2 74	
1 133	9 346	22 788	33 267	39 927	3 168	7 474	68 888	365	188 683	09 2 75	
268	4 503	12 328	17 099	16 400	1 465	4 012	30 952	377	82 016	09 2 76	
1 122	5 266	22 378	28 766	27 857	2 739	7 333	52 029	434	119 762	09 2 77	
1 121	4 471	12 417	18 009	23 112	1 093	4 056	38 158	391	97 521	09 2 78	
850	4 903	27 644	33 397	27 243	3 640	9 070	55 210	599	92 123	09 2 79	
										09 3	
530	4 481	15 478	20 489	24 859	1 868	5 099	42 117	387	108 821	09 3 71	
722	6 389	27 226	34 337	25 945	2 203	8 937	53 548	408	131 294	09 3 72	
854	6 384	20 899	28 137	32 149	2 454	7 158	55 582	432	128 800	09 3 73	
452	4 137	15 151	19 740	21 046	1 693	4 935	37 544	373	100 624	09 3 74	
1 042	10 814	31 224	43 081	50 407	2 343	10 212	85 619	474	180 681	09 3 75	
604	7 094	28 697	36 396	33 980	2 786	9 451	63 711	440	144 804	09 3 76	
502	3 763	7 790	12 055	16 510	1 449	2 630	27 384	348	78 695	09 3 77	
										09 4	
644	5 903	30 731	37 278	36 646	2 094	10 071	65 947	456	144 599	09 4 71	
537	5 328	10 370	16 234	26 959	1 547	3 403	41 337	378	109 332	09 4 72	
271	4 822	19 798	24 892	25 357	2 529	6 492	46 286	504	91 888	09 4 73	
424	5 454	9 948	15 826	33 983	1 694	3 207	48 296	426	113 323	09 4 74	
368	6 531	20 993	27 891	25 220	2 834	6 876	49 069	459	106 986	09 4 75	
254	3 879	14 609	18 742	18 252	1 912	4 792	34 114	458	74 407	09 4 76	
295	4 823	13 305	18 423	19 582	2 209	4 367	35 847	461	77 813	09 4 77	
271	3 790	14 848	18 908	17 477	2 604	4 904	34 085	483	70 557	09 4 78	
196	4 888	11 083	16 167	19 658	2 400	3 619	34 606	417	82 959	09 4 79	
										09 5	
1 203	8 784	38 412	48 399	42 214	3 665	12 584	81 694	443	184 473	09 5 71	
323	6 915	27 597	34 835	46 284	2 212	9 024	74 307	569	130 625	09 5 72	
212	6 447	21 468	28 128	39 368	1 684	7 136	62 044	542	114 576	09 5 73	
328	8 985	33 781	43 093	57 361	4 035	11 115	93 374	552	169 031	09 5 74	
878	4 432	15 183	20 493	23 661	1 968	4 974	41 148	412	99 856	09 5 75	
518	6 956	16 279	23 753	37 003	2 098	5 342	57 512	457	125 823	09 5 76	
578	4 296	14 724	19 598	22 944	1 993	4 830	39 705	417	95 192	09 5 77	
										09 6	
204	10 611	29 930	40 744	55 220	3 743	9 889	89 818	513	175 218	09 6 71	
447	6 369	13 274	20 090	25 201	1 823	4 329	42 785	394	108 631	09 6 72	
415	3 876	15 087	19 377	19 231	1 619	4 979	35 248	406	86 861	09 6 73	
479	3 958	11 951	16 388	20 866	1 770	3 926	35 098	398	88 207	09 6 74	
657	4 355	27 427	32 439	20 804	2 116	9 046	46 313	517	89 625	09 6 75	
246	8 188	22 915	31 349	35 046	2 862	7 510	61 747	469	131 597	09 6 76	
530	7 022	43 304	50 856	36 373	2 930	14 253	75 906	575	131 914	09 6 77	
682	6 275	17 356	24 313	30 438	1 400	5 674	50 477	433	116 575	09 6 78	
959	8 305	26 811	36 076	44 161	2 087	8 999	73 325	459	159 867	09 6 79	
										09 7	
680	6 945	20 612	28 237	39 644	2 365	6 778	63 468	500	126 881	09 7 71	
804	14 707	51 907	67 417	77 843	4 578	15 863	133 975	556	241 178	09 7 72	
588	5 010	21 508	27 106	25 836	2 470	6 948	48 464	507	95 596	09 7 73	
521	6 825	35 722	43 068	32 409	3 536	11 715	67 298	546	123 154	09 7 74	
330	10 803	43 558	54 692	50 135	4 330	14 326	94 831	581	163 179	09 7 75	
267	5 367	16 045	21 678	21 446	2 213	5 362	39 975	508	78 696	09 7 76	
922	8 009	31 424	40 355	32 942	2 706	10 327	65 676	490	134 163	09 7 77	
985	7 664	32 557	41 207	33 125	3 071	10 665	66 738	491	135 890	09 7 78	
1 123	7 140	38 429	46 691	33 565	3 459	12 543	71 172	542	131 292	09 7 79	
634	10 248	27 503	38 385	38 683	3 459	9 025	71 502	478	149 522	09 7 80	
42 135	507 291	2 017 182	2 566 608	2 547 430	202 224	658 623	4 657 639	521	8 947 732		

7 Realsteuerkraft
7.2 Nach Landkreisen zusammen
7.2.1 Früheres

Gemeinde- schlüssel- nummer	Regierungsbezirk ----- Landkreis	Realsteuern								
		Istaufkommen			Grundbetrag			Hebesatz		
		Grund- steuer A	Grund- steuer B	Gewerbe- steuer	Grund- steuer A	Grund- steuer B	Gewerbe- steuer	Grund- steuer A	Grund- steuer B	Gewerbe- steuer
		1 000 Euro						%		
06		Hes								
06 4	Reg.Bez. Darmstadt									
06 4 31	Bergstraße	607	17 352	71 038	219	7 424	21 578	277	234	329
06 4 32	Darmstadt-Dieburg	699	21 967	108 591	275	9 204	29 419	254	239	369
06 4 33	Groß-Gerau	567	23 313	64 689	169	7 997	17 592	336	292	368
06 4 34	Hochtaunuskreis	231	23 653	109 308	105	9 520	32 988	220	248	331
06 4 35	Main-Kinzig-Kreis	3 065	33 046	118 260	1 085	11 931	32 874	282	277	360
06 4 36	Main-Taunus-Kreis	227	22 048	119 589	104	9 854	38 745	218	224	309
06 4 37	Odenwaldkreis	375	6 729	14 244	131	2 678	4 111	286	251	269
06 4 38	Offenbach	199	34 647	138 869	85	13 147	39 594	234	264	351
06 4 39	Rheingau-Taunus-Kreis	711	14 001	35 237	269	5 243	10 861	264	267	324
06 4 40	Wetteraukreis	1 326	21 654	74 703	514	9 167	23 348	258	236	320
06 5	Reg.Bez. Gießen									
06 5 31	Gießen	734	21 426	61 832	258	7 749	17 310	284	277	357
06 5 32	Lahn-Dill-Kreis	417	17 891	71 469	175	6 965	20 756	238	257	344
06 5 33	Limburg-Weilburg	552	11 183	36 071	241	4 261	10 697	229	262	337
06 5 34	Marburg-Biedenkopf	1 147	19 099	79 040	407	6 944	22 771	282	275	314
06 5 35	Vogelsbergkreis	1 321	8 827	19 624	472	3 179	5 679	280	278	346
06 6	Reg.Bez. Kassel									
06 6 31	Fulda	1 002	15 143	55 091	444	5 875	16 828	226	258	327
06 6 32	Hersfeld-Rotenburg	809	8 433	22 171	286	2 866	6 658	283	294	333
06 6 33	Kassel	1 208	21 026	44 453	381	6 873	11 943	305	306	372
06 6 34	Schwalm-Eder-Kreis	1 470	11 523	26 304	530	4 251	8 447	277	271	311
06 6 35	Waldeck-Frankenberg	1 374	12 741	42 466	495	4 677	14 070	278	272	295
06 6 36	Werra-Meißner-Kreis	777	7 775	13 887	254	2 652	4 239	306	293	327
	Zusammen ...	18 818	373 477	1 326 936	6 899	142 457	390 508	273	262	340
03		Nieder								
03 1	Reg.Bez. Braunschweig									
03 1 51	Gifhorn	1 610	17 875	30 470	448	4 976	8 142	360	359	374
03 1 52	Göttingen	1 357	36 704	62 832	391	8 409	15 392	347	437	408
03 1 53	Goslar	635	17 386	23 807	201	5 123	6 909	316	339	345
03 1 54	Helmstedt	816	7 749	21 067	268	2 395	6 242	305	324	338
03 1 55	Northeim	1 603	15 302	39 384	468	4 263	10 509	342	359	375
03 1 56	Osterode am Harz	330	8 510	23 392	104	2 651	7 134	319	321	328
03 1 57	Peine	994	15 564	22 634	296	4 785	6 188	336	325	366
03 1 58	Wolfenbüttel	1 354	13 136	25 547	428	4 022	7 018	316	327	364
03 2	Reg.Bez. Hannover									
03 2 41	Region Hannover	3 733	215 489	479 636	923	46 459	109 815	405	464	437
03 2 51	Diepholz	3 210	23 533	71 042	938	7 025	20 209	342	335	352
03 2 52	Hameln-Pyrmont	1 001	19 018	45 694	328	5 600	13 592	305	340	336
03 2 54	Hildesheim	2 254	35 117	84 466	679	9 959	22 320	332	353	378
03 2 55	Holzminde	591	8 189	14 755	188	2 593	4 390	314	316	336
03 2 56	Nienburg (Weser)	1 841	13 659	33 992	599	4 205	9 993	308	325	340
03 2 57	Schaumburg	840	13 067	33 166	282	4 151	9 699	298	315	342
03 3	Reg.Bez. Lüneburg									
03 3 51	Celle	1 027	21 377	40 103	314	5 877	11 223	327	364	357
03 3 52	Cuxhaven	2 938	25 907	27 837	698	6 207	7 763	421	417	359
03 3 53	Harburg	1 259	26 618	46 020	418	8 619	14 692	301	309	313
03 3 54	Lüchow-Dannenberg	1 183	5 464	8 525	269	1 560	2 561	440	350	333
03 3 55	Lüneburg	1 036	19 904	40 571	326	5 697	11 655	318	349	348
03 3 56	Osterholz	843	15 285	10 646	221	3 999	2 900	382	382	367
03 3 57	Rotenburg (Wümme)	2 926	18 862	25 964	712	5 199	7 724	411	363	336
03 3 58	Soltau-Fallingbostel	1 242	14 834	34 868	388	4 714	10 457	320	315	333
03 3 59	Stade	1 941	20 812	50 946	536	5 645	13 777	362	369	370
03 3 60	Uelzen	1 812	12 675	16 375	491	3 282	4 350	369	386	376
03 3 61	Verden	1 003	14 160	54 694	316	4 475	15 655	317	316	349

(Fortsetzung s. nächste Seite)

¹⁾ Realsteuerkraft zusammen + Saldo aus Gemeindeanteil an der Einkommen- und Umsatzsteuer ./.. Gewerbesteuerumlage

und -anspannung 2004
gefaßte kreisangehörige Gemeinden
Bundesgebiet

Realsteuerkraft				Gemeinde- anteil an der Einkommen- steuer	Gemeinde- anteil an der Umsatz- steuer	Gewerbe- steuer- umlage	Gemeindliche Steuerkraft ¹⁾		Einwohner- zahl am 30.06.	Gemeinde- schlüssel- nummer	
Grund- steuer A	Grund- steuer B	Gewerbe- steuer	zusammen					Euro je Einw.			
1 000 Euro											
sen											06
										06 4	
394	15 590	53 945	69 930	89 392	6 119	19 657	145 784	548	265 868	06 4 31	
495	19 328	73 548	93 371	104 638	6 510	26 110	178 409	615	290 006	06 4 32	
304	16 794	43 980	61 078	96 932	11 067	16 012	153 065	609	251 216	06 4 33	
189	19 992	82 470	102 651	107 707	9 651	29 211	190 798	840	227 034	06 4 34	
1 953	25 055	82 185	109 193	139 700	10 643	29 753	229 783	561	409 698	06 4 35	
187	20 693	96 863	117 743	108 207	8 670	37 019	197 601	885	223 308	06 4 36	
236	5 624	10 278	16 137	28 032	2 116	3 778	42 507	423	100 480	06 4 37	
153	27 609	98 985	126 747	135 137	13 491	34 857	240 518	713	337 201	06 4 38	
484	11 010	27 153	38 647	70 678	3 698	9 749	103 274	558	185 243	06 4 39	
925	19 251	58 370	78 546	103 542	6 677	21 037	167 728	563	298 124	06 4 40	
										06 5	
464	16 273	43 275	60 012	74 698	6 911	15 644	125 977	492	255 971	06 5 31	
315	14 627	51 890	66 832	74 048	7 161	19 293	128 748	492	261 922	06 5 32	
434	8 948	26 743	36 124	50 619	3 782	9 976	80 549	458	175 776	06 5 33	
733	14 582	56 928	72 243	67 638	7 274	20 531	126 624	500	253 177	06 5 34	
850	6 676	14 198	21 723	28 886	2 390	5 065	47 934	409	117 066	06 5 35	
										06 6	
799	12 338	42 070	55 207	53 263	5 963	15 071	99 362	452	219 640	06 6 31	
515	6 019	16 645	23 178	31 573	3 497	5 995	52 253	408	128 095	06 6 32	
686	14 433	29 858	44 977	71 832	4 968	11 065	110 712	452	245 050	06 6 33	
954	8 927	21 118	30 999	50 557	3 163	7 731	76 988	402	191 630	06 6 34	
891	9 822	35 175	45 888	40 298	4 335	12 605	77 916	460	169 480	06 6 35	
457	5 569	10 598	16 624	26 988	2 428	3 790	42 250	381	111 037	06 6 36	
12 418	299 160	976 270	1 287 848	1 554 365	130 514	353 949	2 618 778	555	4 717 022		
sachsen											03
										03 1	
806	10 450	20 354	31 610	39 088	2 080	6 651	66 127	378	174 991	03 1 51	
704	17 658	38 479	56 841	53 327	6 555	12 616	104 108	395	263 248	03 1 52	
362	10 759	17 273	28 394	29 085	3 167	5 669	54 977	359	153 204	03 1 53	
482	5 030	15 605	21 117	21 843	1 855	5 119	39 696	403	98 548	03 1 54	
843	8 952	26 273	36 068	27 756	3 582	8 611	58 796	397	148 266	03 1 55	
187	5 568	17 835	23 590	15 403	2 047	5 762	35 278	425	83 068	03 1 56	
533	10 048	15 470	26 051	28 952	2 259	5 073	52 190	388	134 348	03 1 57	
771	8 447	17 546	26 764	28 386	2 319	5 755	51 713	407	127 139	03 1 58	
										03 2	
437	97 563	274 537	372 537	269 708	50 991	90 040	603 195	535	1 127 417	03 2 53	
1 688	14 752	50 522	66 961	45 260	5 364	16 571	101 016	466	216 588	03 2 51	
590	11 759	33 980	46 329	32 468	7 254	11 140	74 912	466	160 842	03 2 52	
1 223	20 914	55 800	77 937	62 945	7 821	18 297	130 405	447	291 734	03 2 54	
339	5 445	10 976	16 759	14 700	1 985	3 601	29 843	377	79 255	03 2 55	
1 078	8 831	24 983	34 893	22 150	3 016	8 192	51 867	407	127 524	03 2 56	
507	8 718	24 248	33 473	34 126	3 322	7 956	62 965	379	166 167	03 2 57	
										03 3	
565	12 341	28 057	40 963	35 840	3 951	9 203	71 552	392	182 756	03 3 51	
1 256	13 036	19 408	33 699	38 258	2 712	6 366	68 304	331	206 302	03 3 52	
753	18 100	36 730	55 584	66 348	3 402	12 045	113 289	475	238 689	03 3 53	
484	3 276	6 402	10 162	8 038	860	2 100	16 960	329	51 549	03 3 54	
587	11 963	29 138	41 688	34 963	3 649	9 556	70 744	407	173 837	03 3 55	
397	8 397	7 250	16 044	25 404	1 576	2 379	40 645	361	112 443	03 3 56	
1 281	10 917	19 310	31 508	30 911	3 161	6 336	59 244	360	164 549	03 3 57	
699	9 900	26 143	36 742	26 065	3 186	8 574	57 419	403	142 599	03 3 58	
965	11 855	34 444	47 263	45 861	4 795	11 296	86 623	444	195 201	03 3 59	
883	6 892	10 874	18 649	17 304	1 899	3 567	34 286	353	97 237	03 3 60	
569	9 397	39 138	49 104	31 266	3 931	12 837	71 464	533	134 104	03 3 61	

7 Realsteuerkraft
7.2 Nach Landkreisen zusammen
7.2.1 Früheres

Gemeinde- schlüssel- nummer	Regierungsbezirk ----- Landkreis	Realsteuern								
		Istaufkommen			Grundbetrag			Hebesatz		
		Grund- steuer A	Grund- steuer B	Gewerbe- steuer	Grund- steuer A	Grund- steuer B	Gewerbe- steuer	Grund- steuer A	Grund- steuer B	Gewerbe- steuer
		1 000 Euro						%		
03		Nieder								
03 4	Reg.Bez. Weser-Ems									
03 4 51	Ammerland	1 423	11 883	25 913	484	3 931	8 077	294	302	321
03 4 52	Aurich	1 948	21 145	51 562	555	6 110	14 107	351	346	366
03 4 53	Cloppenburg	2 475	13 867	59 318	828	4 675	18 912	299	297	314
03 4 54	Emsland	3 893	30 307	135 068	1 299	9 903	40 504	300	306	333
03 4 55	Friesland	908	10 843	21 476	260	3 083	5 916	349	352	363
03 4 56	Grafschaft Bentheim	1 470	13 060	30 005	503	4 178	9 092	292	313	330
03 4 57	Leer	1 227	14 292	25 987	395	4 568	7 918	310	313	328
03 4 58	Oldenburg (Oldenburg)	1 426	12 230	34 698	482	4 057	10 494	296	301	331
03 4 59	Osnabrück	3 527	32 144	88 800	1 119	10 002	25 993	315	321	342
03 4 60	Vechta	1 589	12 340	59 880	576	4 398	19 436	276	281	308
03 4 61	Wesermarsch	1 304	11 139	27 096	349	2 974	7 199	374	375	376
03 4 62	Wittmund	794	5 827	10 343	243	1 765	3 172	327	330	326
	Zusammen ...	61 362	845 270	1 938 578	18 323	231 534	531 129	335	365	365
05		Nordrhein-								
05 1	Reg.Bez. Düsseldorf									
05 1 54	Kleve	2 253	30 970	119 137	1 147	8 289	31 943	196	374	373
05 1 58	Mettmann	370	74 390	288 414	185	19 563	71 227	200	380	405
05 1 62	Neuss	1 098	63 104	239 322	494	15 282	53 508	223	413	447
05 1 66	Viersen	1 015	34 061	102 545	437	8 525	24 588	232	400	417
05 1 70	Wesel	1 252	50 980	128 580	564	13 230	29 846	222	385	431
05 3	Reg.Bez. Köln									
05 3 54	Aachen	490	33 127	74 554	189	8 734	17 779	259	379	419
05 3 58	Düren	1 264	31 259	57 428	552	7 720	13 738	229	405	418
05 3 62	Erftkreis	1 259	52 161	134 425	531	13 587	31 839	237	384	422
05 3 66	Euskirchen	1 032	22 219	36 917	394	5 763	8 957	262	386	412
05 3 70	Heinsberg	1 032	25 597	66 911	465	6 918	17 491	222	370	383
05 3 74	Oberbergischer Kreis	658	30 958	101 418	228	7 903	23 621	289	392	429
05 3 78	Rheinisch-Bergischer Kreis	372	37 684	60 392	168	9 136	13 903	221	412	434
05 3 82	Rhein-Sieg-Kreis	1 215	73 093	143 451	500	18 361	32 717	243	398	438
05 5	Reg.Bez. Münster									
05 5 54	Borken	2 115	40 336	126 973	1 103	10 696	31 586	192	377	402
05 5 58	Coesfeld	1 593	23 239	51 019	826	6 086	12 626	193	382	404
05 5 62	Recklinghausen	644	71 323	141 629	302	15 908	31 674	213	448	447
05 5 66	Steinfurt	2 137	48 152	127 107	1 061	12 771	31 731	202	377	401
05 5 70	Warendorf	1 777	30 088	83 124	913	7 987	20 396	195	377	408
05 7	Reg.Bez. Detmold									
05 7 54	Gütersloh	1 223	36 756	175 798	650	11 563	46 742	188	318	376
05 7 58	Herford	618	25 981	112 041	308	7 360	28 246	200	353	397
05 7 62	Höxter	1 318	15 210	37 478	515	3 996	9 365	256	381	400
05 7 66	Lippe	1 037	41 742	115 752	538	11 310	28 528	193	369	406
05 7 70	Minden-Lübbecke	1 412	38 332	113 657	699	10 061	28 102	202	381	404
05 7 74	Paderborn	1 335	32 123	95 004	585	8 848	23 978	228	363	396
05 9	Reg.Bez. Arnsberg									
05 9 54	Ennepe-Ruhr-Kreis	279	41 995	134 631	134	10 139	31 428	209	414	428
05 9 58	Hochsauerlandkreis	863	31 369	90 467	417	8 088	21 863	207	388	414
05 9 62	Märkischer Kreis	496	52 270	180 751	233	13 433	42 631	212	389	424
05 9 66	Olpe	287	14 265	66 323	147	3 880	17 069	195	368	389
05 9 70	Siegen-Wittgenstein	396	34 021	113 465	147	8 855	26 951	270	384	421
05 9 74	Soest	1 614	33 987	85 953	781	8 903	20 816	207	382	413
05 9 78	Unna	860	44 554	117 249	294	10 754	26 243	293	414	447
	Zusammen ...	33 314	1 215 346	3 521 915	15 507	313 649	851 132	215	387	414

¹⁾ Realsteuerkraft zusammen + Saldo aus Gemeindeanteil an der Einkommen- und Umsatzsteuer ./ . Gewerbesteuerumlage

und -anspannung 2004
gefaßte kreisangehörige Gemeinden
Bundesgebiet

Realsteuerkraft				Gemeinde- anteil an der Einkommen- steuer	Gemeinde- anteil an der Umsatz- steuer	Gewerbe- steuer- umlage	Gemeindliche Steuerkraft ¹⁾		Einwohner- zahl am 30.06.	Gemeinde- schlüssel- nummer
Grund- steuer A	Grund- steuer B	Gewerbe- steuer	zusammen							
1 000 Euro							Euro je Einw.			
sachsen										03
										03 4
871	8 254	20 192	29 317	20 702	2 208	6 613	45 614	397	114 776	03 4 51
999	12 831	35 268	49 098	30 110	2 987	11 566	70 628	372	189 888	03 4 52
1 491	9 817	47 280	58 587	20 867	3 234	15 559	67 129	434	154 559	03 4 53
2 339	20 797	101 261	124 397	47 115	9 454	33 212	147 754	479	308 488	03 4 54
468	6 475	14 789	21 732	17 959	1 858	4 854	36 694	361	101 572	03 4 55
906	8 775	22 729	32 410	20 675	3 002	7 470	48 617	365	133 298	03 4 56
712	9 592	19 794	30 098	22 681	2 719	6 478	49 021	298	164 574	03 4 57
868	8 520	26 236	35 624	24 163	2 229	8 608	53 406	428	124 727	03 4 58
2 014	21 005	64 982	88 001	65 665	7 956	21 306	140 315	391	359 054	03 4 59
1 037	9 235	48 589	58 861	22 134	3 541	15 941	68 595	509	134 795	03 4 60
627	6 246	17 997	24 870	16 661	2 737	5 902	38 366	408	94 141	03 4 61
437	3 707	7 929	12 073	8 045	1 334	2 600	18 853	326	57 832	03 4 62
32 981	486 222	1 327 822	1 847 024	1 402 235	179 999	435 422	2 993 836	428	6 989 309	
Westfalen										05
										05 1
2 065	17 407	79 858	99 329	69 783	8 082	26 482	150 712	492	306 033	05 1 54
333	41 082	178 068	219 483	177 262	20 743	58 570	358 918	709	506 383	05 1 58
889	32 092	133 770	166 751	151 306	18 054	44 005	292 106	655	446 108	05 1 62
787	17 903	61 470	80 159	84 621	8 343	20 184	152 939	503	304 020	05 1 66
1 015	27 783	74 615	103 413	123 431	10 810	24 479	213 175	447	477 128	05 1 70
										05 3
340	18 341	44 448	63 129	74 078	7 093	14 626	129 674	419	309 641	05 3 54
994	16 212	34 345	51 551	68 462	7 457	11 208	116 262	426	272 735	05 3 58
956	28 533	79 598	109 086	143 739	13 944	26 263	240 506	520	462 924	05 3 62
709	12 102	22 393	35 204	48 233	4 453	7 404	80 486	418	192 748	05 3 66
837	14 528	43 728	59 092	53 975	4 305	14 355	103 017	401	256 868	05 3 70
410	16 596	59 053	76 059	74 333	9 243	19 416	140 219	483	290 299	05 3 74
302	19 186	34 758	54 246	97 168	6 526	11 495	146 445	525	279 069	05 3 78
900	38 558	81 793	121 251	181 713	11 953	26 827	288 090	485	594 478	05 3 82
										05 5
1 985	22 462	78 965	103 412	82 430	9 899	25 630	170 111	464	366 948	05 5 54
1 487	12 781	31 565	45 832	55 170	4 593	10 360	95 235	432	220 589	05 5 58
544	33 407	79 185	113 135	159 683	15 954	25 952	262 820	404	650 234	05 5 62
1 910	26 819	79 328	108 056	99 732	10 707	26 762	191 733	433	442 324	05 5 66
1 643	16 773	50 990	69 406	70 942	8 362	16 783	131 927	466	283 249	05 5 70
										05 7
1 170	24 282	116 855	142 307	97 857	14 415	38 204	216 375	616	351 222	05 7 54
554	15 456	70 615	86 625	68 901	11 305	23 164	143 667	563	255 123	05 7 58
927	8 392	23 413	32 731	33 023	3 774	7 676	61 852	400	154 445	05 7 62
968	23 751	71 320	96 039	92 394	11 934	23 281	177 086	488	363 161	05 7 66
1 258	21 128	70 255	92 641	78 998	11 373	20 394	162 618	504	322 935	05 7 70
1 053	18 581	59 945	79 579	70 780	9 831	19 660	140 530	474	296 614	05 7 74
										05 9
241	21 292	78 570	100 103	103 258	11 470	25 753	189 078	548	345 249	05 9 54
751	16 985	54 658	72 393	69 694	9 778	18 006	133 859	481	278 465	05 9 58
419	28 209	106 578	135 206	126 739	18 509	34 867	245 587	542	452 948	05 9 62
265	8 148	42 673	51 085	36 464	5 414	13 978	78 985	556	142 096	05 9 66
265	18 596	67 378	86 238	77 244	11 836	22 462	152 856	521	293 642	05 9 70
1 406	18 696	52 040	72 142	76 091	9 583	17 104	140 712	455	308 918	05 9 74
529	22 583	65 608	88 720	102 574	12 253	21 543	182 004	427	426 173	05 9 78
27 913	658 663	2 127 830	2 814 406	2 850 078	321 996	696 893	5 289 587	497	10 652 769	

7 Realsteuerkraft
7.2 Nach Landkreisen zusammen
7.2.1 Früheres

Gemeinde- schlüssel- nummer	Regierungsbezirk ----- Landkreis	Realsteuern								
		Istaufkommen			Grundbetrag			Hebesatz		
		Grund- steuer A	Grund- steuer B	Gewerbe- steuer	Grund- steuer A	Grund- steuer B	Gewerbe- steuer	Grund- steuer A	Grund- steuer B	Gewerbe- steuer
		1 000 Euro						%		
07 Rheinland-										
07 1	Reg.Bez. Koblenz									
07 1 31	Ahrweiler	365	11 650	21 187	139	3 783	6 264	263	308	338
07 1 32	Altenkirchen (Westerwald)	341	11 458	20 822	118	3 556	5 801	290	322	359
07 1 33	Bad Kreuznach	848	13 626	33 293	304	4 181	9 030	279	326	369
07 1 34	Birkenfeld	317	7 999	21 320	102	2 350	5 763	311	340	370
07 1 35	Cochem-Zell	530	5 195	10 851	193	1 674	3 187	275	310	340
07 1 37	Mayen-Koblenz	718	18 662	53 243	243	5 852	14 710	295	319	362
07 1 38	Neuwied	303	18 896	54 526	113	5 950	15 515	268	318	351
07 1 40	Rhein-Hunsrück-Kreis	662	9 516	23 960	239	3 027	6 788	277	314	353
07 1 41	Rhein-Lahn-Kreis	498	10 333	23 658	184	3 207	6 581	270	322	360
07 1 43	Westerwaldkreis	483	17 389	61 235	182	5 542	18 076	266	314	339
07 2	Reg.Bez. Trier									
07 2 31	Bernkastel-Wittlich	1 142	9 499	25 440	379	3 015	7 304	301	315	348
07 2 32	Bitburg-Prüm	991	6 838	16 586	313	2 167	4 946	317	316	335
07 2 33	Daun	486	4 444	22 644	167	1 376	6 746	291	323	336
07 2 35	Trier-Saarburg	963	9 690	17 972	316	3 035	5 358	305	319	335
07 3	Reg.Bez. Rheinhessen-Pfalz									
07 3 31	Alzey-Worms	1 809	9 949	17 840	667	3 090	5 020	271	322	355
07 3 32	Bad Dürkheim	1 075	12 455	21 347	395	3 959	5 946	272	315	359
07 3 33	Donnersbergkreis	626	6 300	10 240	211	1 949	2 868	297	323	357
07 3 34	Germersheim	424	10 408	35 768	158	3 270	10 037	269	318	356
07 3 35	Kaiserslautern	307	10 656	15 457	115	3 406	4 458	268	313	347
07 3 36	Kusel	293	4 856	13 800	109	1 567	3 952	268	310	349
07 3 37	Südliche Weinstraße	1 168	9 165	22 956	436	2 907	6 533	268	315	351
07 3 38	Ludwigshafen	526	14 984	23 946	196	4 778	6 909	268	314	347
07 3 39	Mainz-Bingen	1 491	16 957	88 573	524	5 165	24 466	284	328	362
07 3 40	Südwestpfalz	454	8 901	13 815	169	2 830	3 904	269	314	354
	Zusammen ...	16 819	259 826	670 478	5 970	81 635	190 164	282	318	353
10 Saar										
10 0 41	Stadtverband Saarbrücken	154	44 300	104 428	58	11 392	24 473	264	389	427
10 0 42	Merzig-Wadern	320	7 985	31 595	135	2 829	8 869	238	282	356
10 0 43	Neunkirchen	144	9 996	24 042	56	3 329	6 044	256	300	398
10 0 44	Saarlouis	278	18 098	39 974	111	6 185	10 157	252	293	394
10 0 45	Saarpfalz-Kreis	212	16 474	70 807	86	5 029	17 756	247	327	399
10 0 46	Sankt Wendel	233	6 344	35 530	98	2 181	9 249	236	291	384
	Zusammen ...	1 341	103 197	306 376	544	30 945	76 548	247	333	400
01 Schleswig-										
01 0 51	Dithmarschen	1 837	12 031	30 641	703	4 281	9 527	261	281	322
01 0 53	Herzogtum Lauenburg	1 218	17 635	32 055	474	6 314	10 251	257	279	254
01 0 54	Nordfriesland	2 568	19 586	64 104	887	6 459	25 279	289	303	330
01 0 55	Ostholstein	1 869	20 798	39 610	640	6 882	12 009	292	302	315
01 0 56	Pinneberg	1 264	30 965	82 758	476	10 910	26 250	266	284	317
01 0 57	Plön	1 319	11 938	31 236	514	4 182	9 853	257	285	316
01 0 58	Rendsburg-Eckernförde	2 383	23 668	54 858	889	8 253	17 341	268	287	318
01 0 59	Schleswig-Flensburg	2 454	16 565	33 672	896	5 877	10 599	274	282	359
01 0 60	Segeberg	1 370	23 299	80 984	560	8 845	22 576	245	263	307
01 0 61	Steinburg	1 153	13 290	38 047	490	4 699	12 409	235	283	322
01 0 62	Stormarn	900	23 419	92 675	351	8 246	28 762	256	284	314
	Zusammen ...	18 334	213 195	580 640	6 880	74 948	184 857	266	284	314

¹⁾ Realsteuerkraft zusammen + Saldo aus Gemeindeanteil an der
Einkommen- und Umsatzsteuer ./.. Gewerbesteuerumlage

und -anspannung 2004
gefaßte kreisangehörige Gemeinden
Bundesgebiet

Realsteuerkraft				Gemeinde- anteil an der Einkommen- steuer	Gemeinde- anteil an der Umsatz- steuer	Gewerbe- steuer- umlage	Gemeindliche Steuerkraft ¹⁾		Einwohner- zahl am 30.06.	Gemeinde- schlüssel- nummer			
Grund- steuer A	Grund- steuer B	Gewerbe- steuer	zusammen										
1 000 Euro								Euro je Einw.					
Pfalz										07			
										07 1			
250	7 943	15 661	23 855	29 450	2 204	5 180	50 329	385	130 850	07 1 31			
212	7 467	14 503	22 182	26 348	2 738	4 773	46 494	339	137 163	07 1 32			
547	8 780	22 575	31 902	33 690	3 546	7 405	61 733	390	158 480	07 1 33			
184	4 936	14 407	19 526	16 211	2 722	4 755	33 703	378	89 098	07 1 34			
347	3 515	7 967	11 828	12 181	1 019	2 619	22 409	340	65 965	07 1 35			
437	12 289	36 774	49 501	47 843	5 156	12 125	90 375	423	213 496	07 1 37			
203	12 494	38 788	51 486	41 585	5 161	12 723	85 508	460	185 879	07 1 38			
430	6 358	16 969	23 757	21 593	2 000	5 575	41 775	394	106 093	07 1 40			
331	6 735	16 452	23 519	28 260	2 194	5 420	48 553	376	129 147	07 1 41			
327	11 638	45 191	57 156	42 587	4 556	14 832	89 467	439	203 767	07 1 43			
										07 2			
682	6 332	18 261	25 275	21 289	2 493	5 991	43 065	377	114 248	07 2 31			
563	4 550	12 364	17 478	15 182	2 327	4 062	30 925	323	95 773	07 2 32			
300	2 891	16 865	20 056	11 571	1 173	5 532	27 269	426	63 998	07 2 33			
568	6 374	13 395	20 337	26 158	1 399	4 393	43 501	312	139 272	07 2 35			
										07 3			
1 201	6 490	12 550	20 241	29 860	1 552	4 116	47 536	375	126 922	07 3 31			
712	8 313	14 866	23 891	37 095	2 133	4 888	58 231	432	134 869	07 3 32			
379	4 092	7 171	11 642	16 477	1 233	2 353	26 999	341	79 228	07 3 33			
284	6 866	25 091	32 242	29 744	2 912	8 235	56 663	454	124 894	07 3 34			
206	7 153	11 145	18 504	23 074	1 325	3 683	39 220	357	109 842	07 3 35			
197	3 290	9 881	13 368	15 309	1 386	3 249	26 814	346	77 398	07 3 36			
785	6 104	16 332	23 221	25 385	1 923	5 377	45 151	408	110 658	07 3 37			
353	10 034	17 273	27 660	44 931	2 190	5 702	69 078	465	148 428	07 3 38			
943	10 846	61 166	72 955	58 699	5 149	20 076	116 727	586	199 241	07 3 39			
303	5 944	9 760	16 008	20 787	1 751	3 201	35 345	338	104 461	07 3 40			
10 746	171 433	475 409	657 589	675 308	60 238	156 265	1 236 870	406	3 049 170				
land										10			
104	23 923	61 183	85 210	57 789	13 618	20 088	136 529	394	346 180	10 0 41			
243	5 941	22 173	28 356	19 154	1 983	7 272	42 221	397	106 300	10 0 42			
101	6 991	15 110	22 202	27 908	2 951	4 956	48 105	332	144 938	10 0 43			
200	12 989	25 393	38 581	41 518	5 159	8 328	76 930	364	211 555	10 0 44			
155	10 561	44 390	55 106	34 881	4 933	14 560	80 360	518	155 111	10 0 45			
176	4 580	23 123	27 879	18 237	1 819	7 585	40 350	426	94 742	10 0 46			
979	64 985	191 370	257 334	199 487	30 463	62 789	424 495	401	1 058 826				
Holstein										01			
1 266	8 991	23 819	34 075	25 301	2 783	7 534	54 625	397	137 525	01 0 51			
854	13 259	25 627	39 740	45 091	3 013	8 253	79 591	429	185 546	01 0 53			
1 597	13 565	63 197	78 358	30 078	3 058	20 448	91 046	546	166 606	01 0 54			
1 152	14 452	30 022	45 627	41 691	3 613	10 103	80 827	393	205 555	01 0 55			
856	22 912	65 624	89 392	87 971	7 260	20 769	163 854	551	297 604	01 0 56			
924	8 783	24 634	34 341	29 419	1 325	8 046	57 038	422	135 060	01 0 57			
1 600	17 331	43 353	62 284	62 383	4 657	14 076	115 249	422	273 051	01 0 58			
1 612	12 342	26 499	40 452	38 561	2 454	8 618	72 850	364	200 039	01 0 59			
1 007	18 574	56 440	76 021	68 686	7 656	18 204	134 160	525	255 776	01 0 60			
883	9 867	31 023	41 773	29 364	4 463	10 255	65 346	477	136 853	01 0 61			
632	17 316	71 905	89 853	70 028	6 386	23 709	142 557	640	222 575	01 0 62			
12 384	157 391	462 142	631 917	528 573	46 668	150 015	1 057 143	477	2 216 190				

7 Realsteuerkraft
7.2 Nach Landkreisen zusammen
7.2.2 Neue

Gemeinde- schlüssel- nummer	Regierungsbezirk ----- Landkreis	Realsteuern									
		Istaufkommen			Grundbetrag			Hebesatz			
		Grund- steuer A	Grund- steuer B	Gewerbe- steuer	Grund- steuer A	Grund- steuer B	Gewerbe- steuer	Grund- steuer A	Grund- steuer B	Gewerbe- steuer	
		1 000 Euro						%			
12											Branden
12 0 60	Barnim	485	14 131	15 533	191	3 735	4 840	254	378	321	
12 0 61	Dahme-Spreewald	732	13 615	25 311	254	3 992	9 323	288	341	271	
12 0 62	Elbe-Elster	683	8 011	11 004	317	2 488	3 770	215	322	292	
12 0 63	Havelland	909	13 733	23 006	340	3 706	7 429	268	371	310	
12 0 64	Märkisch Oderland	1 110	14 688	16 177	494	4 203	5 186	224	349	312	
12 0 65	Oberhavel	513	15 723	32 116	231	4 690	10 158	222	335	316	
12 0 66	Oberspreewald-Lausitz	306	9 762	19 716	135	2 827	5 808	227	345	339	
12 0 67	Oder-Spree	609	15 902	25 835	262	4 571	7 454	232	348	347	
12 0 68	Ostprignitz-Ruppin	968	8 566	18 101	413	2 536	6 072	234	338	298	
12 0 69	Potsdam-Mittelmark	861	17 141	26 715	389	5 001	8 423	221	343	317	
12 0 70	Prignitz	1 291	6 525	11 505	493	1 827	3 932	262	357	293	
12 0 71	Spree-Neiße	438	9 924	22 894	200	3 011	6 940	219	330	330	
12 0 72	Teltow-Fläming	687	12 881	47 644	285	3 925	19 967	241	328	239	
12 0 73	Uckermark	1 701	11 676	13 963	713	3 274	4 155	238	357	336	
	Zusammen ...	11 293	172 278	309 519	4 717	49 787	103 457	239	346	299	
13											Mecklenburg-
13 0 51	Bad Doberan	866	8 699	15 810	380	2 863	5 293	228	304	299	
13 0 52	Demmin	1 297	4 966	31 464	542	1 637	14 193	239	303	222	
13 0 53	Güstrow	1 139	6 733	11 614	530	2 044	4 042	215	329	287	
13 0 54	Ludwigslust	1 012	10 252	25 519	468	3 315	9 966	216	309	256	
13 0 55	Mecklenburg-Strelitz	1 014	5 697	7 258	410	1 803	2 508	248	316	289	
13 0 56	Müritz	791	5 550	6 782	327	1 730	2 283	242	321	297	
13 0 57	Nordvorpommern	1 454	7 253	9 639	545	2 364	3 414	267	307	282	
13 0 58	Nordwestmecklenburg	1 611	7 279	10 350	704	2 355	3 790	229	309	273	
13 0 59	Ostvorpommern	920	8 090	11 440	406	2 571	3 806	227	315	301	
13 0 60	Parchim	1 025	6 813	10 501	441	2 131	3 455	233	320	304	
13 0 61	Rügen	645	6 817	10 182	245	2 013	2 934	263	339	347	
13 0 62	Uecker-Randow	589	5 010	6 414	238	1 469	1 818	248	341	353	
	Zusammen ...	12 363	83 159	156 973	5 236	26 295	57 502	236	316	273	
14											Sach
14 1 71	Annaberg	158	6 266	10 037	57	1 655	2 730	279	379	368	
14 1 73	Chemnitz Land	319	11 294	23 023	110	2 718	6 016	291	415	383	
14 1 77	Freiberg	633	10 614	28 595	226	2 884	7 552	280	368	379	
14 1 78	Vogtlandkreis	542	15 417	25 458	184	3 969	6 869	295	388	371	
14 1 81	Mittlerer Erzgebirgskreis	247	6 251	11 837	89	1 631	3 108	278	383	381	
14 1 82	Mittweida	947	11 491	25 458	310	2 660	6 976	306	432	365	
14 1 88	Stollberg	148	6 141	11 718	53	1 633	3 064	280	376	382	
14 1 91	Aue-Schwarzenberg	135	9 512	20 661	44	2 475	5 394	304	384	383	
14 1 93	Zwickauer Land	391	8 882	12 337	130	2 298	3 208	301	387	385	
14 2 72	Bautzen	776	10 669	22 449	263	2 818	5 763	295	379	390	
14 2 80	Meißen	797	11 875	23 893	274	3 078	6 213	291	386	385	
14 2 84	Niederschlesischer Oberlausitzkreis ...	567	7 560	11 092	199	1 948	2 831	284	388	392	
14 2 85	Riesa-Großenhain	744	9 826	21 300	251	2 471	5 608	296	398	380	
14 2 86	Löbau-Zittau	555	10 744	12 830	198	2 710	3 330	281	396	385	
14 2 87	Sächsische Schweiz	575	10 879	17 685	198	2 721	4 502	291	400	393	
14 2 90	Weißeritzkreis	509	8 998	14 897	182	2 407	3 908	280	374	381	
14 2 92	Kamenz	601	12 165	24 777	204	3 231	6 647	294	376	373	
14 3 74	Delitzsch	803	11 238	22 089	282	2 892	5 743	285	389	385	
14 3 75	Döbeln	643	6 268	13 314	219	1 613	3 497	294	389	381	
14 3 79	Lepziger Land	820	12 188	20 550	276	3 268	5 328	297	373	386	
14 3 83	Muldentalkreis	1 048	10 886	18 546	335	2 775	4 750	313	392	390	
14 3 89	Torgau-Oschatz	1 107	7 058	13 034	385	1 883	3 441	288	375	379	
	Zusammen ...	13 065	216 222	405 580	4 469	55 738	106 478	292	388	381	

¹⁾ Realsteuerkraft zusammen + Saldo aus Gemeindeanteil an der Einkommen- und Umsatzsteuer ./ . Gewerbesteuerumlage

²⁾ Abzüglich 7,3 Mill. Euro Beitrag der Gemeinden zum Erblastentilgungsfond

und -anspannung 2004
gefaßte kreisangehörige Gemeinden
Länder

				Gemeinde- anteil an der Einkommen- steuer	Gemeinde- anteil an der Umsatz- steuer	Gewerbe- steuer- umlage	Gemeindliche Steuerkraft ¹⁾		Einwohner- zahl am 30.06.	Gemeinde- schlüssel- nummer	
Realsteuerkraft											
Grund- steuer A	Grund- steuer B	Gewerbe- steuer	zusammen								
1 000 Euro								Euro je Einw.			
burg ²⁾											12
344	7 843	12 099	20 286	16 631	3 188	2 237	37 868	217	174 355	12 0 60	
457	8 383	23 307	32 147	15 666	3 835	4 239	47 409	296	160 266	12 0 61	
571	5 225	9 425	15 221	8 218	2 487	1 728	24 199	194	124 965	12 0 62	
612	7 784	18 573	26 968	13 694	2 504	3 417	39 749	259	153 331	12 0 63	
890	8 827	12 965	22 683	17 290	3 452	2 320	41 104	214	191 662	12 0 64	
415	9 849	25 395	35 658	19 967	6 784	4 673	57 737	293	197 389	12 0 65	
242	5 937	14 519	20 699	10 143	4 003	2 699	32 146	238	135 144	12 0 66	
472	9 599	18 636	28 707	17 422	3 824	3 429	46 523	242	192 468	12 0 67	
744	5 326	15 180	21 250	7 940	2 309	2 793	28 706	262	109 539	12 0 68	
700	10 503	21 057	32 260	20 329	4 423	3 821	53 191	264	201 457	12 0 69	
887	3 838	9 831	14 556	6 225	1 521	1 809	20 493	226	90 589	12 0 70	
360	6 322	17 350	24 032	11 196	3 779	3 191	35 815	255	140 309	12 0 71	
512	8 242	49 918	58 673	14 915	4 624	9 185	69 027	429	161 036	12 0 72	
1 284	6 876	10 388	18 548	10 680	2 535	1 911	29 851	209	142 624	12 0 73	
8 491	104 553	258 643	371 686	190 318	49 267	47 452	563 819	259	2 175 134		
Vorpommern											13
684	6 012	13 233	19 929	8 560	2 170	2 435	28 224	236	119 743	13 0 51	
976	3 438	35 483	39 896	4 504	1 678	6 529	39 549	443	89 249	13 0 52	
954	4 292	10 105	15 351	6 538	2 050	1 859	22 080	204	108 065	13 0 53	
842	6 962	24 915	32 719	8 719	2 585	4 585	39 438	303	129 954	13 0 54	
738	3 786	6 270	10 794	5 148	1 558	1 154	16 346	192	85 093	13 0 55	
589	3 633	5 708	9 929	3 927	1 635	1 060	14 431	211	68 545	13 0 56	
981	4 964	8 535	14 480	6 514	1 802	1 570	21 226	185	114 551	13 0 57	
1 267	4 946	9 475	15 688	7 728	2 424	1 743	24 097	200	120 576	13 0 58	
731	5 399	9 515	15 645	6 115	2 119	1 751	22 128	198	111 501	13 0 59	
794	4 475	8 638	13 906	6 553	1 968	1 589	20 838	199	104 764	13 0 60	
441	4 227	7 335	12 003	4 426	1 671	1 350	16 750	230	72 685	13 0 61	
428	3 085	4 545	8 058	4 281	1 503	836	13 006	163	79 731	13 0 62	
9 425	55 220	143 755	208 399	73 013	23 163	26 461	278 114	231	1 204 457		
sen											14
103	3 476	6 825	10 403	4 881	1 849	1 256	15 877	187	84 802	14 1 71	
198	5 708	15 040	20 946	9 575	3 366	2 767	31 120	228	136 525	14 1 73	
407	6 056	18 880	25 343	10 681	3 660	3 474	36 210	245	147 499	14 1 77	
331	8 335	17 173	25 839	12 453	4 114	3 160	39 246	201	194 953	14 1 78	
160	3 425	7 770	11 355	5 048	1 818	1 430	16 791	184	91 090	14 1 81	
558	5 586	17 440	23 584	9 064	3 390	3 209	32 829	247	133 095	14 1 82	
95	3 429	7 660	11 185	5 973	1 785	1 410	17 533	193	90 832	14 1 88	
79	5 198	13 485	18 762	8 162	2 693	2 481	27 136	203	133 569	14 1 91	
234	4 826	8 020	13 080	9 164	3 261	1 476	24 029	184	130 342	14 1 93	
473	5 918	14 408	20 799	10 776	4 324	2 651	33 248	219	151 805	14 2 72	
493	6 464	15 533	22 490	12 440	4 911	2 858	36 983	246	150 345	14 2 80	
358	4 091	7 078	11 527	7 033	2 309	1 302	19 567	197	99 362	14 2 84	
452	5 189	14 020	19 661	8 070	2 755	2 580	27 906	239	116 956	14 2 85	
356	5 691	8 325	14 372	8 622	3 412	1 532	24 874	169	147 030	14 2 86	
356	5 714	11 255	17 326	10 674	3 463	2 071	29 392	207	142 033	14 2 87	
328	5 055	9 770	15 152	10 111	2 661	1 798	26 126	212	122 997	14 2 90	
367	6 785	16 618	23 770	10 995	4 776	3 058	36 483	240	152 272	14 2 92	
508	6 073	14 358	20 938	10 420	4 153	2 642	32 869	264	124 492	14 3 74	
394	3 387	8 743	12 524	4 879	1 891	1 608	17 686	239	73 914	14 3 75	
497	6 863	13 320	20 680	12 297	4 526	2 451	35 052	234	149 652	14 3 79	
603	5 828	11 875	18 306	10 666	4 046	2 185	30 833	232	132 963	14 3 83	
693	3 954	8 603	13 250	6 486	2 219	1 583	20 372	208	98 003	14 3 89	
8 044	117 050	266 195	391 289	198 470	71 382	48 982	612 159	218	2 804 531		

7 Realsteuerkraft
7.2 Nach Landkreisen zusammen
7.2.2 Neue

Gemeinde- schlüssel- nummer	Regierungsbezirk ----- Landkreis	Realsteuern								
		Istaufkommen			Grundbetrag			Hebesatz		
		Grund- steuer A	Grund- steuer B	Gewerbe- steuer	Grund- steuer A	Grund- steuer B	Gewerbe- steuer	Grund- steuer A	Grund- steuer B	Gewerbe- steuer
		1 000 Euro						%		
15 Sachsen-										
15 1	Reg.Bez. Dessau									
15 1 51	Anhalt-Zerbst	827	5 538	8 349	270	1 608	2 488	306	344	335
15 1 53	Bernburg	759	4 388	16 969	262	1 238	5 487	289	355	309
15 1 54	Bitterfeld	373	7 831	16 689	135	2 222	5 139	277	352	325
15 1 59	Köthen	800	4 705	6 900	274	1 297	1 983	292	363	348
15 1 71	Wittenberg	675	8 383	17 510	276	2 546	5 319	245	329	329
15 2	Reg.Bez. Halle									
15 2 56	Burgenlandkreis	1 359	9 509	18 508	466	2 765	5 431	292	344	341
15 2 60	Mansfelder Land	1 036	6 397	9 992	352	1 809	2 950	295	354	339
15 2 61	Merseburg-Querfurt	1 149	10 054	29 449	423	2 991	9 445	272	336	312
15 2 65	Saalkreis	959	6 127	13 939	362	1 850	4 537	265	331	307
15 2 66	Sangerhausen	698	4 369	7 901	226	1 255	2 429	309	348	325
15 2 68	Weißenfels	590	4 584	30 976	214	1 378	13 491	276	333	230
15 3	Reg.Bez. Magdeburg									
15 3 52	Aschersleben-Staßfurt	1 172	6 479	21 860	416	1 820	6 116	282	356	357
15 3 55	Bördekreis	1 819	5 172	8 319	606	1 491	2 536	300	347	328
15 3 57	Halberstadt	1 433	5 511	8 331	406	1 432	2 248	353	385	371
15 3 58	Jerichower Land	750	6 401	8 783	288	1 926	2 621	260	332	335
15 3 62	Ohrekreis	1 231	8 211	46 897	441	2 449	15 376	279	335	305
15 3 63	Stendal	1 656	8 734	11 318	649	2 483	3 377	255	352	335
15 3 64	Quedlinburg	491	5 628	10 491	170	1 457	2 962	288	386	354
15 3 67	Schönebeck	701	4 667	7 603	248	1 356	2 270	282	344	335
15 3 69	Wernigerode	491	7 117	18 360	167	1 925	4 693	294	370	391
15 3 70	Altmarkkreis Salzwedel	1 324	7 017	13 271	493	2 137	4 229	269	328	314
	Zusammen ...	20 294	136 820	332 415	7 146	39 436	105 129	284	347	316
16 Thü										
16 0 61	Eichsfeld	536	6 537	16 008	217	2 017	4 926	247	324	325
16 0 62	Nordhausen	458	5 864	7 235	193	1 888	2 201	238	311	329
16 0 63	Wartburgkreis	473	8 705	17 365	221	2 870	5 835	214	303	298
16 0 64	Unstrut-Hainich-Kreis	916	6 633	9 795	388	2 210	2 998	236	300	327
16 0 65	Kyffhäuserkreis	870	5 275	7 721	384	1 643	2 360	226	321	327
16 0 66	Schmalkalden-Meiningen	360	8 980	17 012	154	2 904	5 336	234	309	319
16 0 67	Gotha	671	10 809	26 137	302	3 148	7 303	222	343	358
16 0 68	Sömmerda	936	4 714	15 126	392	1 515	5 103	239	311	296
16 0 69	Hildburghausen	289	4 349	8 621	122	1 407	2 804	237	309	307
16 0 70	Ilm-Kreis	320	7 376	16 706	130	2 366	5 249	247	312	318
16 0 71	Weimarer Land	784	5 384	12 288	315	1 650	4 019	248	326	306
16 0 72	Sonneberg	104	3 945	8 367	35	1 292	2 569	297	305	326
16 0 73	Saalfeld-Rudolstadt	247	8 008	12 119	106	2 508	3 570	232	319	339
16 0 74	Saale-Holzland-Kreis	349	5 793	12 258	166	1 856	3 857	211	312	318
16 0 75	Saale-Orla-Kreis	429	5 836	15 368	187	1 897	4 809	230	308	320
16 0 76	Greiz	426	7 413	13 196	193	2 413	4 364	221	307	302
16 0 77	Altenburger Land	533	6 897	11 061	246	2 093	3 557	217	329	311
	Zusammen ...	8 698	112 519	226 384	3 750	35 678	70 861	232	315	319

¹⁾ Realsteuerkraft zusammen + Saldo aus Gemeindeanteil an der Einkommen- und Umsatzsteuer ./ . Gewerbesteuerumlage

und -anspannung 2004
gefaßte kreisangehörige Gemeinden
Länder

				Gemeinde- anteil an der Einkommen- steuer	Gemeinde- anteil an der Umsatz- steuer	Gewerbe- steuer- umlage	Gemeindliche Steuerkraft ¹⁾		Einwohner- zahl am 30.06.	Gemeinde- schlüssel- nummer
Realsteuerkraft										
Grund- steuer A	Grund- steuer B	Gewerbe- steuer	zusammen				1 000 Euro		Euro je Einw.	

Anhalt

15

										15 1
487	3 376	6 221	10 084	6 003	1 696	1 145	16 638	224	74 319	15 1 51
472	2 599	13 717	16 788	5 409	1 757	2 524	21 430	320	66 913	15 1 53
242	4 667	12 846	17 756	8 389	2 743	2 343	26 545	261	101 757	15 1 54
493	2 724	4 959	8 176	4 969	1 433	912	13 666	203	67 264	15 1 59
497	5 347	13 296	19 140	10 231	2 960	2 448	29 883	239	125 213	15 1 71
										15 2
839	5 807	13 578	20 224	10 371	3 544	2 496	31 643	231	136 889	15 2 56
633	3 800	7 375	11 808	7 307	1 850	1 357	19 608	191	102 589	15 2 60
761	6 282	23 612	30 655	11 997	4 358	4 383	42 627	320	133 125	15 2 61
652	3 886	11 343	15 881	7 756	1 889	2 087	23 438	303	77 406	15 2 65
407	2 636	6 073	9 115	4 676	1 274	1 130	13 935	215	64 814	15 2 66
384	2 893	33 727	37 004	6 204	1 863	6 206	38 865	516	75 290	15 2 68
										15 3
748	3 822	15 291	19 861	7 386	2 067	2 813	26 501	271	97 743	15 3 52
1 090	3 130	6 339	10 560	6 424	1 680	1 167	17 497	227	76 987	15 3 55
731	3 008	5 621	9 360	6 750	2 089	1 034	17 164	224	76 627	15 3 57
519	4 044	6 552	11 115	9 119	2 237	1 192	21 278	219	97 206	15 3 58
795	5 143	38 441	44 379	11 988	2 928	7 079	52 216	449	116 249	15 3 62
1 169	5 215	8 444	14 827	10 681	3 013	1 543	26 978	200	134 651	15 3 63
307	3 061	7 406	10 773	5 752	1 421	1 365	16 580	220	75 384	15 3 64
447	2 848	5 676	8 970	5 871	1 615	1 042	15 414	209	73 744	15 3 67
301	4 042	11 733	16 076	8 789	2 702	2 164	25 404	272	93 334	15 3 69
887	4 489	10 573	15 949	8 000	2 051	1 943	24 057	246	97 850	15 3 70
12 862	82 816	262 822	358 500	164 070	47 171	48 374	521 366	265	1 965 354	

ringen

16

390	4 236	12 316	16 942	7 759	2 177	2 279	24 599	221	111 312	16 0 61
347	3 965	5 503	9 815	7 082	2 804	1 007	18 694	196	95 148	16 0 62
398	6 027	14 588	21 014	10 999	2 692	2 681	32 023	228	140 364	16 0 63
699	4 642	7 495	12 835	7 883	2 465	1 384	21 801	189	115 617	16 0 64
691	3 450	5 901	10 042	5 892	1 567	1 086	16 416	182	90 275	16 0 65
277	6 098	13 340	19 716	10 437	3 157	2 452	30 857	222	139 166	16 0 66
544	6 610	18 257	25 412	11 407	4 028	3 361	37 485	258	145 038	16 0 67
706	3 182	12 757	16 645	5 883	1 427	2 347	21 609	276	78 296	16 0 68
219	2 954	7 009	10 183	5 273	1 267	1 292	15 431	215	71 771	16 0 69
233	4 969	13 123	18 326	8 939	2 560	2 415	27 409	231	118 808	16 0 70
568	3 465	10 048	14 081	6 552	1 729	1 813	20 549	230	89 181	16 0 71
63	2 714	6 423	9 199	5 445	1 265	1 175	14 734	225	65 379	16 0 72
191	5 267	8 925	14 384	9 125	2 726	1 642	24 594	193	127 346	16 0 73
298	3 898	9 641	13 837	7 023	1 893	1 771	20 983	228	92 019	16 0 74
336	3 984	12 022	16 342	6 697	2 280	2 193	23 126	243	95 007	16 0 75
347	5 067	10 910	16 324	8 054	2 260	2 001	24 638	207	118 904	16 0 76
442	4 396	8 894	13 732	7 391	2 381	1 638	21 866	201	108 535	16 0 77
6 751	74 923	177 153	258 827	131 844	38 678	32 536	396 814	220	1 802 166	

7 Realsteuerkraft

7.3 Zusammen

7.3.1 Früheres

Gemeinde- schlüssel- nummer	Land	Realsteuern								
		Istaufkommen			Grundbetrag			Hebesatz		
		Grund- steuer A	Grund- steuer B	Gewerbe- steuer	Grund- steuer A	Grund- steuer B	Gewerbe- steuer	Grund- steuer A	Grund- steuer B	Gewerbe- steuer
		1 000 Euro						%		

Kreisfreie Städte

08	Baden-Württemberg	1 543	328 087	1 499 187	425	79 409	367 640	363	413	408
09	Bayern	1 967	530 762	2 257 614	656	134 427	507 312	300	395	445
06	Hessen	520	276 897	1 502 979	217	61 067	316 628	240	453	475
03	Niedersachsen	1 208	155 357	369 174	368	36 448	90 327	328	426	409
05	Nordrhein-Westfalen	2 844	1 189 295	3 480 063	1 270	245 724	768 429	224	484	453
07	Rheinland-Pfalz	1 351	135 191	494 051	483	36 372	124 654	280	372	396
01	Schleswig-Holstein	343	78 892	180 866	97	18 270	43 929	354	432	412
	Flächenländer (West)	9 775	2 694 481	9 783 934	3 516	611 717	2 218 919	278	440	441
11 1	Berlin-West	51	360 730	589 888	34	54 656	143 875	150	660	410
04	Bremen	198	145 581	320 444	80	25 459	73 374	247	572	437
02	Hamburg	868	367 102	1 370 903	386	70 597	291 681	225	520	470
	Stadtstaaten (West)	1 117	873 413	2 281 235	500	150 712	508 930	223	580	448
	Früheres Bundesgebiet	10 892	3 567 893	12 065 169	4 016	762 428	2 727 849	271	468	442
	nachrichtlich:									
11	Berlin	82	581 823	778 789	55	88 155	189 948	149	660	410
	Deutschland	12 956	4 159 881	12 988 878	4 798	879 499	2 946 160	270	473	441

Nach Landkreisen zusammengefaßte

08	Baden-Württemberg	40 891	934 540	3 169 294	12 524	288 579	926 704	326	324	342
09	Bayern	77 833	765 069	2 610 232	23 409	241 567	806 873	332	317	323
06	Hessen	18 818	373 477	1 326 936	6 899	142 457	390 508	273	262	340
03	Niedersachsen	61 362	845 270	1 938 578	18 323	231 534	531 129	335	365	365
05	Nordrhein-Westfalen	33 314	1 215 346	3 521 915	15 507	313 649	851 132	215	387	414
07	Rheinland-Pfalz	16 819	259 826	670 478	5 970	81 635	190 164	282	318	353
10	Saarland	1 341	103 197	306 376	544	30 945	76 548	247	333	400
01	Schleswig-Holstein	18 334	213 195	580 640	6 880	74 948	184 857	266	284	314
	Früheres Bundesgebiet	268 712	4 709 920	14 124 449	90 056	1 405 314	3 957 913	298	335	357
	nachrichtlich:									
	Deutschland	334 425	5 430 918	15 555 319	115 374	1 612 248	4 401 340	290	337	353

Ins

08	Baden-Württemberg	42 434	1 262 627	4 668 481	12 949	367 987	1 294 344	328	343	361
09	Bayern	79 800	1 295 831	4 867 847	24 065	375 994	1 314 185	332	345	370
06	Hessen	19 338	650 374	2 829 915	7 116	203 524	707 136	272	320	400
03	Niedersachsen	62 569	1 000 627	2 307 752	18 691	267 982	621 455	335	373	371
05	Nordrhein-Westfalen	36 158	2 404 641	7 001 978	16 777	559 373	1 619 561	216	430	432
07	Rheinland-Pfalz	18 171	395 017	1 164 529	6 453	118 007	314 818	282	335	370
10	Saarland	1 341	103 197	306 376	544	30 945	76 548	247	333	400
01	Schleswig-Holstein	18 677	292 087	761 505	6 977	93 219	228 785	268	313	333
	Flächenländer (West)	278 487	7 404 401	23 908 383	93 572	2 017 031	6 176 833	298	367	387
11 1	Berlin-West	51	360 730	589 888	34	54 656	143 875	150	660	410
04	Bremen	198	145 581	320 444	80	25 459	73 374	247	572	437
02	Hamburg	868	367 102	1 370 903	386	70 597	291 681	225	520	470
	Stadtstaaten (West)	1 117	873 413	2 281 235	500	150 712	508 930	223	580	448
	Früheres Bundesgebiet	279 604	8 277 813	26 189 618	94 072	2 167 743	6 685 762	297	382	392
	nachrichtlich:									
11	Berlin	82	581 823	778 789	55	88 155	189 948	149	660	410
	Deutschland	347 381	9 590 800	28 544 197	120 171	2 491 747	7 347 500	289	385	388

¹⁾ Realsteuerkraft zusammen + Saldo aus Gemeindeanteil an der Einkommen- und Umsatzsteuer ./.. Gewerbesteuerumlage

und -anspannung 2004

fassung

Bundesgebiet

				Gemeinde- anteil an der Einkommen- steuer	Gemeinde- anteil an der Umsatz- steuer	Gewerbe- steuer- umlage	Gemeindliche Steuerkraft ¹⁾	Einwohner- zahl am 30.06.	Gemeinde- schlüssel- nummer	
Realsteuerkraft										
Grund- steuer A	Grund- steuer B	Gewerbe- steuer	zusammen							
1 000 Euro								Euro je Einw.		

einschl. Stadtstaaten

765	166 758	919 100	1 086 623	599 799	120 446	301 465	1 505 404	772	1 950 537	08
1 182	282 297	1 268 280	1 551 759	1 220 079	220 225	415 980	2 576 083	740	3 479 366	09
391	128 241	791 570	920 201	467 164	144 644	281 998	1 250 011	912	1 371 159	06
662	76 541	225 817	303 020	219 903	42 024	74 061	490 886	485	1 012 362	03
2 286	516 020	1 921 073	2 439 379	2 084 203	356 157	633 543	4 246 196	573	7 416 555	05
869	76 381	311 636	388 886	241 402	54 316	102 249	582 355	577	1 008 816	07
174	38 368	109 822	148 364	124 426	24 572	35 727	261 634	429	609 308	01
6 329	1 284 605	5 547 298	6 838 232	4 956 976	962 384	1 845 023	10 912 569	648	16 848 103	
61	114 778	359 688	474 526	511 494	87 438	29 990	1 043 468	495	2 109 373	11 1
144	53 463	183 434	237 042	162 470	29 852	60 166	369 197	557	662 451	04
695	148 254	729 203	878 151	698 542	107 660	257 061	1 427 292	822	1 736 950	02
900	316 495	1 272 324	1 589 719	1 372 506	224 950	347 217	2 839 958	630	4 508 774	
7 230	1 601 100	6 819 622	8 427 951	6 329 481	1 187 335	2 192 240	13 752 527	644	21 356 877	
99	185 126	474 870	660 095	753 297	125 090	33 362	1 505 120	856	3 386 942	11
8 636	1 846 947	7 365 399	9 220 982	6 933 610	1 379 388	2 274 784	15 259 196	583	26 159 542	

kreisangehörige Gemeinden

22 544	606 015	2 316 759	2 945 318	2 728 898	269 603	761 835	5 181 984	592	8 756 268	08
42 135	507 291	2 017 182	2 566 608	2 547 430	202 224	658 623	4 657 639	521	8 947 732	09
12 418	299 160	976 270	1 287 848	1 554 365	130 514	353 949	2 618 778	555	4 717 022	06
32 981	486 222	1 327 822	1 847 024	1 402 235	179 999	435 422	2 993 836	428	6 989 309	03
27 913	658 663	2 127 830	2 814 406	2 850 078	321 996	696 893	5 289 587	497	10 652 769	05
10 746	171 433	475 409	657 589	675 308	60 238	156 265	1 236 870	406	3 049 170	07
979	64 985	191 370	257 334	199 487	30 463	62 789	424 495	401	1 058 826	10
12 384	157 391	462 142	631 917	528 573	46 668	150 015	1 057 143	477	2 216 190	01
162 100	2 951 160	9 894 784	13 008 044	25 853 987	1 241 705	3 275 792	36 827 944	794	46 387 286	
207 673	3 385 721	11 003 351	14 596 745	26 611 701	1 471 365	3 479 596	39 200 216	696	56 338 928	

gesamt

23 309	772 773	3 235 859	4 031 942	3 328 698	390 049	1 063 300	6 687 388	625	10 706 805	08
43 317	789 587	3 285 462	4 118 367	3 767 509	422 449	1 074 603	7 233 722	582	12 427 098	09
12 809	427 400	1 767 840	2 208 049	2 021 529	275 158	635 947	3 868 789	635	6 088 181	06
33 643	562 763	1 553 639	2 150 044	1 622 138	222 023	509 483	3 484 723	435	8 001 671	03
30 199	1 174 683	4 048 903	5 253 784	4 934 281	678 153	1 330 436	9 535 782	528	18 069 324	05
11 616	247 814	787 045	1 046 475	916 710	114 554	258 513	1 819 225	448	4 057 986	07
979	64 985	191 370	257 334	199 487	30 463	62 789	424 495	401	1 058 826	10
12 558	195 759	571 963	780 281	652 999	71 240	185 743	1 318 777	467	2 825 498	01
168 429	4 235 765	15 442 082	19 846 276	17 443 351	2 204 089	5 120 815	34 372 901	544	63 235 389	
61	114 778	359 688	474 526	511 494	87 438	29 990	1 043 468	495	2 109 373	11 1
144	53 463	183 434	237 042	162 470	29 852	60 166	369 197	557	662 451	04
695	148 254	729 203	878 151	698 542	107 660	257 061	1 427 292	822	1 736 950	02
900	316 495	1 272 324	1 589 719	1 372 506	224 950	347 217	2 839 958	630	4 508 774	
169 330	4 552 259	16 714 405	21 435 995	32 183 468	2 429 040	5 468 032	50 580 471	747	67 744 163	
99	185 126	474 870	660 095	753 297	125 090	33 362	1 505 120	856	3 386 942	11
216 308	5 232 668	18 368 750	23 817 727	33 545 311	2 850 753	5 754 379	54 459 412	660	82 498 470	

7 Realsteuerkraft

7.3 Zusammen

7.3.2 Neue Länder

Gemeinde- schlüssel- nummer	Land	Realsteuern								
		Istaufkommen			Grundbetrag			Hebesatz		
		Grund- steuer A	Grund- steuer B	Gewerbe- steuer	Grund- steuer A	Grund- steuer B	Gewerbe- steuer	Grund- steuer A	Grund- steuer B	Gewerbe- steuer
		1 000 Euro						%		

Kreisfreie Städte

12	Brandenburg	317	40 033	79 523	114	9 140	19 894	279	438	400
13	Mecklenburg-Vorpommern	190	48 375	85 948	74	11 805	21 603	257	410	398
14	Sachsen	750	178 879	374 475	250	37 172	83 920	300	481	446
15	Sachsen-Anhalt	263	54 512	93 471	106	12 208	20 771	248	447	450
16	Thüringen	513	49 096	101 390	217	13 246	26 049	237	371	389
	Flächenländer (Ost)	2 033	370 895	734 808	760	83 571	172 238	267	444	427
11 2	Berlin-Ost	31	221 093	188 901	21	33 499	46 073	150	660	410
	Neue Länder und Berlin-Ost	2 064	591 988	923 709	781	117 070	218 311	264	506	423
	nachrichtlich:									
11	Berlin	82	581 823	778 789	55	88 155	189 948	149	660	410
	Deutschland	12 956	4 159 881	12 988 878	4 798	879 499	2 946 160	270	473	441

Nach Landkreisen zusammengefaßt

12	Brandenburg	11 293	172 278	309 519	4 717	49 787	103 457	239	346	299
13	Mecklenburg-Vorpommern	12 363	83 159	156 973	5 236	26 295	57 502	236	316	273
14	Sachsen	13 065	216 222	405 580	4 469	55 738	106 478	292	388	381
15	Sachsen-Anhalt	20 294	136 820	332 415	7 146	39 436	105 129	284	347	316
16	Thüringen	8 698	112 519	226 384	3 750	35 678	70 861	232	315	319
	Flächenländer (Ost)	65 713	720 998	1 430 871	25 318	206 934	443 427	260	348	323
	nachrichtlich:									
	Deutschland	334 425	5 430 918	15 555 319	115 374	1 612 248	4 401 340	290	337	353

Ins

12	Brandenburg	11 610	212 311	389 042	4 831	58 927	123 351	240	360	315
13	Mecklenburg-Vorpommern	12 553	131 534	242 921	5 310	38 100	79 105	236	345	307
14	Sachsen	13 815	395 101	780 055	4 719	92 910	190 398	293	425	410
15	Sachsen-Anhalt	20 557	191 332	425 886	7 251	51 644	125 900	283	370	338
16	Thüringen	9 210	161 615	327 774	3 967	48 924	96 911	232	330	338
	Flächenländer (Ost)	67 746	1 091 893	2 165 678	26 078	290 505	615 665	260	376	352
11 2	Berlin-Ost	31	221 093	188 901	21	33 499	46 073	150	660	410
	Neue Länder und Berlin-Ost	67 777	1 312 986	2 354 579	26 099	324 004	661 738	260	405	356
	nachrichtlich:									
11	Berlin	82	581 823	778 789	55	88 155	189 948	149	660	410
	Deutschland	347 381	9 590 800	28 544 197	120 171	2 491 747	7 347 500	289	385	388

¹⁾ Realsteuerkraft zusammen + Saldo aus Gemeindeanteil an der
Einkommen- und Umsatzsteuer ./ . Gewerbesteuerumlage

und -anspannung 2004

fassung

und Berlin-Ost

				Gemeinde- anteil an der Einkommen- steuer	Gemeinde- anteil an der Umsatz- steuer	Gewerbe- steuer- umlage	Gemeindliche Steuerkraft ¹⁾	Einwohner- zahl am 30.06.	Gemeinde- schlüssel- nummer	
Realsteuerkraft										
Grund- steuer A	Grund- steuer B	Gewerbe- steuer	zusammen							
1 000 Euro								Euro je Einw.		

einschl. Berlin-Ost

205	19 194	49 736	69 134	44 496	16 104	9 141	120 594	307	393 373	12
133	24 791	54 008	78 931	48 976	20 974	9 937	138 944	266	521 547	13
450	78 061	209 800	288 311	148 539	70 769	38 604	469 015	312	1 502 148	14
191	25 637	51 928	77 756	62 722	22 718	9 555	153 640	282	545 238	15
390	27 816	65 123	93 329	57 592	23 836	11 934	162 824	289	562 790	16
1 368	175 499	430 595	607 462	362 325	154 401	79 171	1 045 018	296	3 525 096	
38	70 348	115 183	185 568	241 803	37 652	3 372	461 651	361	1 277 569	11 2
1 406	245 847	545 777	793 031	604 128	192 053	82 543	1 506 669	314	4 802 665	
99	185 126	474 870	660 095	753 297	125 090	33 362	1 505 120	856	3 386 942	11
8 636	1 846 947	7 365 399	9 220 982	6 933 610	1 379 388	2 274 784	15 259 196	583	26 159 542	

kreisangehörige Gemeinden

8 491	104 553	258 643	371 686	190 318	49 267	47 452	563 819	259	2 175 134	12
9 425	55 220	143 755	208 399	73 013	23 163	26 461	278 114	231	1 204 457	13
8 044	117 050	266 195	391 289	198 470	71 382	48 982	612 159	218	2 804 531	14
12 862	82 816	262 822	358 500	164 070	47 171	48 374	521 366	265	1 965 354	15
6 751	74 923	177 153	258 827	131 844	38 678	32 536	396 814	220	1 802 166	16
45 573	434 562	1 108 567	1 588 702	757 714	229 660	203 804	2 372 272	238	9 951 642	
207 673	3 385 721	11 003 351	14 596 745	26 611 701	1 471 365	3 479 596	39 200 216	696	56 338 928	

gesamt

8 695	123 747	308 378	440 821	234 814	65 371	56 593	684 413	266	2 568 507	12
9 558	80 010	197 763	287 331	121 989	44 137	36 398	417 059	242	1 726 004	13
8 494	195 111	475 995	679 600	347 009	142 151	87 586	1 081 174	251	4 306 679	14
13 053	108 453	314 750	436 256	226 791	69 889	57 929	675 006	269	2 510 592	15
7 141	102 740	242 276	352 157	189 436	62 514	44 470	559 638	237	2 364 956	16
46 941	610 061	1 539 162	2 196 164	1 120 040	384 062	282 975	3 417 290	254	13 476 738	
38	70 348	115 183	185 568	241 803	37 652	3 372	461 651	361	1 277 569	11 2
46 979	680 409	1 654 345	2 381 732	1 361 843	421 714	286 347	3 878 941	263	14 754 307	
99	185 126	474 870	660 095	753 297	125 090	33 362	1 505 120	856	3 386 942	11
216 308	5 232 668	18 368 750	23 817 727	33 545 311	2 850 753	5 754 379	54 459 412	660	82 498 470	

8 Gemeinden und deren Einwohner am 30. 06.2004

8.1 Einwohnerzahlen

Lfd. Nr.	Gemeindegrößenklasse ¹⁾ (Gemeinden mit ... bis unter ... Einwohnern)	Deutschland	Baden-Württemberg	Bayern	Brandenburg	Hessen
Kreisfreie Städte						
1	20 000 - 50 000	733 790	-	386 842	-	-
2	50 000 - 100 000	2 003 844	54 073	500 059	141 296	-
3	100 000 - 200 000	4 728 212	502 492	596 141	252 077	452 684
4	200 000 - 500 000	7 327 469	804 104	753 284	-	273 060
5	500 000 und mehr	11 366 227	589 868	1 243 040	-	645 415
6	Zusammen ...	26 159 542	1 950 537	3 479 366	393 373	1 371 159
Kreisangehörige Gemeinden						
7	unter 1 000	2 398 477	42 923	105 894	96 811	-
8	1 000 - 3 000	5 964 003	585 308	1 784 948	194 781	77 267
9	3 000 - 5 000	4 970 282	907 658	1 606 405	181 147	273 304
10	5 000 - 10 000	9 200 739	1 857 623	2 214 574	423 161	1 044 328
11	10 000 - 20 000	12 121 944	2 032 676	2 160 672	615 868	1 551 418
12	20 000 - 50 000	14 537 239	2 324 360	1 023 993	663 366	1 301 893
13	50 000 - 100 000	5 272 161	893 472	51 246	-	468 812
14	100 000 und mehr	1 874 082	112 248	-	-	-
15	Zusammen ...	56 338 927	8 756 268	8 947 732	2 175 134	4 717 022
16	Gemeinden insgesamt ...	82 498 469	10 706 805	12 427 098	2 568 507	6 088 181

Lfd. Nr.	Gemeindegrößenklasse ¹⁾ (Gemeinden mit ... bis unter ... Einwohnern)	Sachsen-Anhalt	Schleswig-Holstein	Thüringen	Flächenländer	Berlin
Kreisfreie Städte						
1	20 000 - 50 000	-	-	88 326	733 790	-
2	50 000 - 100 000	78 050	164 177	64 445	2 003 844	-
3	100 000 - 200 000	-	-	208 028	4 610 507	-
4	200 000 - 500 000	467 188	445 131	201 991	7 327 469	-
5	500 000 und mehr	-	-	-	5 697 589	3 386 942
6	Zusammen ...	545 238	609 308	562 790	20 373 199	3 386 942
Kreisangehörige Gemeinden						
7	unter 1 000	361 788	330 798	287 741	2 398 477	-
8	1 000 - 3 000	402 126	418 671	364 294	5 964 003	-
9	3 000 - 5 000	133 784	157 303	332 891	4 970 282	-
10	5 000 - 10 000	245 592	361 974	223 456	9 200 739	-
11	10 000 - 20 000	229 847	448 928	158 864	12 121 944	-
12	20 000 - 50 000	592 217	426 905	434 920	14 537 239	-
13	50 000 - 100 000	-	71 610	-	5 272 161	-
14	100 000 und mehr	-	-	-	1 874 082	-
15	Zusammen ...	1 965 354	2 216 189	1 802 166	56 338 927	-
16	Gemeinden insgesamt ...	2 510 592	2 825 497	2 364 956	76 712 126	3 386 942

*) Gebietsstand am 31. Dezember 2004.

¹⁾ Zuordnung nach der fortgeschriebenen Einwohnerzahl am 30. Juni 2004.

nach Ländern und Gemeindegrößenklassen

der Gemeinden

Mecklenburg- Vorpommern	Nieder- sachsen	Nordrhein- Westfalen	Rheinland- Pfalz	Saarland	Sachsen	Lfd. Nr.
45 587	-	-	168 485	-	44 550	1
278 206	211 759	-	284 333	-	227 446	2
197 754	554 709	1 290 624	555 998	-	-	3
-	245 894	2 906 665	-	-	1 230 152	4
-	-	3 219 266	-	-	-	5
521 547	1 012 362	7 416 555	1 008 816	-	1 502 148	6
313 096	175 351	-	676 352	-	7 723	7
273 744	626 200	-	828 429	-	408 235	8
156 237	357 252	13 554	319 857	-	530 890	9
179 582	920 277	423 127	571 297	95 303	640 445	10
206 260	1 535 795	1 798 567	361 831	403 801	617 417	11
75 538	2 107 072	4 384 169	224 527	378 458	599 821	12
-	526 246	3 193 898	66 877	-	-	13
-	741 116	839 454	-	181 264	-	14
1 204 457	6 989 309	10 652 769	3 049 170	1 058 826	2 804 531	15
1 726 004	8 001 671	18 069 324	4 057 986	1 058 826	4 306 679	16

Bremen	Hamburg	Stadt- staaten	Nachrichtlich:	
			Früheres Bundesgebiet	Neue Länder u. Berlin-Ost

-	-	-	555 327	178 463	1
-	-	-	1 214 401	789 443	2
117 705	-	117 705	4 070 353	657 859	3
-	-	-	5 428 138	1 899 331	4
544 746	1 736 950	5 668 638	10 088 658	1 277 569	5
662 451	1 736 950	5 786 343	21 356 877	4 802 665	6
-	-	-	1 331 318	1 067 159	7
-	-	-	4 320 823	1 643 180	8
-	-	-	3 635 333	1 334 949	9
-	-	-	7 488 503	1 712 236	10
-	-	-	10 293 688	1 828 256	11
-	-	-	12 171 377	2 365 862	12
-	-	-	5 272 161	-	13
-	-	-	1 874 082	-	14
-	-	-	46 387 285	9 951 642	15
662 451	1 736 950	5 786 343	67 744 162	14 754 307	16

8 Gemeinden und deren Einwohner am 30.6.2004 nach Ländern und Gemeindegrößenklassen*)

8.2 Anzahl der Gemeinden

Größenklasse 1) (Gemeinden mit ... bis unter ... Einwohnern)	Deutsch-land	Baden-Württem-berg	Bayern	Branden-burg	Hessen	Mecklen-burg-Vorpom-mern	Nieder-sachsen	Nord-rhein-West-falen	Rhein-land-Pfalz	Saar-land	Sachsen
Kreisfreie Städte											
20 000 - 50 000	17	-	9	-	-	1	-	-	4	-	1
50 000 - 100 000	29	1	8	2	-	4	3	-	4	-	3
100 000 - 200 000	34	4	5	2	3	1	4	8	4	-	-
200 000 - 500 000	25	3	2	-	1	-	1	10	-	-	3
500 000 und mehr	11	1	1	-	1	-	-	5	-	-	-
Zusammen ...	116	9	25	4	5	6	8	23	12	-	7
Kr.ang. Gemeinden											
unter 1 000	4 905	82	127	133	-	609	236	-	1 590	-	9
1 000 - 3 000	3 353	275	969	115	34	170	367	-	503	-	209
3 000 - 5 000	1 289	232	413	45	71	41	92	3	85	-	137
5 000 - 10 000	1 309	271	324	56	149	28	125	51	82	12	93
10 000 - 20 000	874	152	158	45	113	16	113	123	25	27	43
20 000 - 50 000	493	76	39	23	47	3	72	142	8	12	21
50 000 - 100 000	79	13	1	-	7	-	9	47	1	-	-
100 000 und mehr	12	1	-	-	-	-	3	7	-	1	-
Zusammen ...	12 314	1 102	2 031	417	421	867	1 017	373	2 294	52	512
Gemeinden insges. ...	12 430	1 111	2 056	421	426	873	1 025	396	2 306	52	519

Größenklasse 1) (Gemeinden mit ... bis unter ... Einwohnern)	Sachsen-Anhalt	Schles-wig-Hol-stein	Thü-ring-en	Flächen-länder	Berlin	Bremen	Ham-burg	Stadt-staaten	Nachrichtlich:	
									Früheres Bundes-gebiet	Neue Länder u. Berlin-Ost
Kreisfreie Städte										
20 000 - 50 000	-	-	2	17	-	-	-	-	13	4
50 000 - 100 000	1	2	1	29	-	-	-	-	18	11
100 000 - 200 000	-	-	2	33	-	1	-	1	29	5
200 000 - 500 000	2	2	1	25	-	-	-	-	19	6
500 000 und mehr	-	-	-	8	1	1	1	3	11	1
Zusammen ...	3	4	6	112	1	2	1	4	90	27
Kr.ang. Gemeinden										
unter 1 000	767	722	630	4 905	-	-	-	-	2 757	2 148
1 000 - 3 000	243	257	211	3 353	-	-	-	-	2 405	948
3 000 - 5 000	35	43	92	1 289	-	-	-	-	939	350
5 000 - 10 000	33	52	33	1 309	-	-	-	-	1 066	243
10 000 - 20 000	17	31	11	874	-	-	-	-	742	132
20 000 - 50 000	20	15	15	493	-	-	-	-	411	82
50 000 - 100 000	-	1	-	79	-	-	-	-	79	-
100 000 und mehr	-	-	-	12	-	-	-	-	12	-
Zusammen ...	1 115	1 121	992	12 314	-	-	-	-	8 411	3 903
Gemeinden insges. ...	1 118	1 125	998	12 426	1	2	1	4	8 501	3 930

*) Gebietsstand am 31. Dezember 2004.

1) Zuordnung nach der fortgeschriebenen Einwohnerzahl am 30. Juni 2004.

Wiesbaden, im August 2005

NEUAUSGABE 2004 „Hebesätze der Realsteuern“, CD-ROM

Sehr geehrte Kundin,
sehr geehrter Kunde,

hiermit möchten wir Sie über die aktuell vorliegende Neuausgabe 2004 der CD-ROM Hebesätze der Realsteuern informieren.

Umseitig finden Sie einen Bestellschein, den Sie bei Interesse ausgefüllt direkt an unseren für den Vertrieb unserer Veröffentlichungsprodukte zuständigen Vertriebspartner

SFG – Servicecenter Fachverlage GmbH
Part of the Elsevier Group
Postfach 43 43
72774 Reutlingen
Telefon: +49 (0) 70 71/ 93 53 50
Fax: +49 (0) 70 71/ 93 53 35
E-Mail: destatis@s-f-g.com

senden können. Unser Vertriebspartner wird Sie umgehend mit Rechnung beliefern.

Wir würden uns freuen, Sie zu unserem Kundenkreis zählen zu dürfen und verbleiben

mit freundlichen Grüßen

Ihr Statistisches Bundesamt

Bestellschein

SFG – Servicecenter Fachverlage GmbH
Part of the Elsevier Group
Bereich: Statistisches Bundesamt
Postfach 43 43
72774 Reutlingen

Telefax:

+49 (0) 70 71 / 93 53 35

Betreff: Bestellung „Hebesätze der Realsteuern 2004“ auf CD-ROM

CD-ROM	Hebesätze der Realsteuern	Verkaufspreis	Abonnement/ zur Vormerkung
	Erscheinungsweise jährlich Datenformate auf CD-ROM: EXCEL 2000 EXCEL 5.0 ASCII	zzgl. Versandkosten	Vormerkung zur Belieferung der jährlich erscheinenden Ausgabe mit Rechnungsstellung bis auf Widerruf
<input type="checkbox"/> Anzahl	Ausgabe 2004 Erschienen im August 2004 Bestell-Nr.:8148001-047003	39,90 EUR Einzelplatzlizenz*	<input type="checkbox"/> ja

Bitte keine Vorauszahlungen leisten, Rechnung abwarten. Lieferungen ins Ausland nur gegen Vorkasse.

Copyright:

© Statistische Ämter des Bundes und der Länder, 2004

Für nichtgewerbliche Zwecke sind Vervielfältigung und unentgeltliche Verbreitung, auch auszugsweise, mit Quellenangabe gestattet. Die Verbreitung, auch auszugsweise, über elektronische Systeme/Datenträger bedarf der vorherigen Zustimmung. Alle übrigen Rechte bleiben vorbehalten.

***) Nutzungsrechte:**

Interne Mehrfachnutzungen müssen schriftlich dem Statistischen Bundesamt, ZD/Lizenzen, 65180 Wiesbaden, Fax: +49 (0) 6 11 / 75 25 55 – E-Mail: vertrieb@destatis.de angezeigt werden. Für einen Aufpreis von 39,90 EUR kann das Recht zur uneingeschränkten Mehrfachnutzung für den eigenen Gebrauch erworben werden.

Eine Weitergabe des Rechtes an Dritte (gewerblicher Gebrauch) ist hiernach jedoch nicht gestattet. Dies bedarf einer gesonderten Lizenzvereinbarung. Zuständig für die Lizenzvergabe ist das Statistische Landesamt desjenigen Landes, in dem der Anfrager seinen Sitz hat. Lizenzfragen von supra- und internationalen Institutionen, Bundesbehörden u. ä. sowie Anfragen aus dem Ausland werden vom Statistischen Bundesamt betreut.

Lizenzinformationen:

Mit Öffnen der Umverpackung erkennen Sie die Lizenzbedingungen an und verpflichten sich zum Kauf.

Rechnungsanschrift

getrennte Lieferanschrift (falls abweichend)

Name/Vorname/Firma

Name/Vorname/Firma

Straße/Nr./Postfach

Straße/Nr./Postfach

Postleitzahl/Wohnort

Postleitzahl/Wohnort

Ansprechpartner/Telefonnummer

Ansprechpartner/Telefonnummer

Datum rechtsverbindliche Unterschrift/Firmenstempel