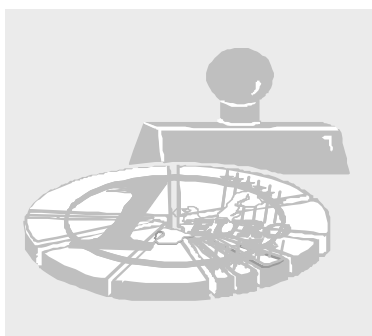


Fachserie 14 / Reihe 10.1

Finanzen und Steuern

Realsteuervergleich

- Realsteuern, kommunale Einkommen- und Umsatzsteuerbeteiligungen -



2003

Erscheinungsfolge: jährlich

Erschienen am 06.04.2005 (korrigierte Fassung)

Artikelnummer: 2141010037004

Fachliche Informationen zu diesem Produkt können Sie direkt beim Statistischen Bundesamt erfragen:

Gruppe VI D - Steuern, Telefon: 0611 / 75 - 23 80 od. - 4132, Fax: 0611 / 72 40 00 oder E-Mail:

steuern@destatis.de

© Statistisches Bundesamt, Wiesbaden 2005

Für nichtgewerbliche Zwecke sind Vervielfältigung und unentgeltliche Verbreitung, auch auszugsweise, mit Quellenangabe gestattet. Die Verbreitung, auch auszugsweise, über elektronische Systeme/Datenträger bedarf der vorherigen Zustimmung. Alle übrigen Rechte vorbehalten.

Inhalt

Vorbemerkung

Textteil

1 Grundlagen der Besteuerung

- 1.1 Steuerrechtliche Vorschriften
- 1.2 Inhaltliche Grundzüge der Besteuerung
 - 1.2.1 Grundsteuer
 - 1.2.2 Gewerbesteuer
- 1.3 Änderungen gegenüber dem Vorjahr

2 Statistik

- 2.1 Rechtsgrundlage
- 2.2 Zweck der Erhebung
- 2.3 Durchführung und Umfang der Statistik
- 2.4 Hinweise zur Methodik und Auswertung
- 2.5 Einwohnerzahl und Gemeindegrößenklassen
- 2.6 Besonderheiten im Berichtsjahr

3 Begriffserklärungen

4 Schaubilder

Tabellenteil

1 Zeitreihe

Steuereinnahmen der Gemeinden und Hebesätze der Realsteuern

2 Gesamtergebnis

- 2.1 Istaufkommen/Einnahmen und Grundbeträge 2003 nach Ländern
- 2.2 Istaufkommen/Einnahmen und Grundbeträge 2003 nach Gemeindegrößenklassen
- 2.3 Realsteuerkraft und gemeindliche Steuerkraft nach Ländern und Gemeindegrößenklassen

3 Istaufkommen und Grundbeträge 2003 der Grundsteuer A nach Ländern und Gemeindegrößenklassen

4 Istaufkommen und Grundbeträge 2003 der Grundsteuer B nach Ländern und Gemeindegrößenklassen

5 Istaufkommen und Grundbeträge 2003 der Gewerbesteuer nach Ländern und Gemeindegrößenklassen

6 Hebesätze

- 6.1 Gewogene Durchschnittshebesätze 2003 nach Ländern und Gemeindegrößenklassen
- 6.2 Streuung der Hebesätze der Grundsteuer A 2003 nach Hebesatzgruppen
- 6.3 Streuung der Hebesätze der Grundsteuer B 2003 nach Hebesatzgruppen
- 6.4 Streuung der Hebesätze der Gewerbesteuer 2003 nach Hebesatzgruppen

7 Realsteuerkraft und -anspannung 2003

- 7.1 Kreisfreie Städte
- 7.2 Nach Landkreisen zusammengefasste kreisangehörige Gemeinden

8 Gemeinden und deren Einwohner am 30.6.2003 nach Ländern und Gemeindegrößenklassen

- 8.1 Einwohnerzahlen der Gemeinden
- 8.2 Anzahl der Gemeinden

Anlage

Bestellschein für die CD-ROM-Ausgabe der Hebesätze der Realsteuern

Gebietsstand

Angaben für **Deutschland** beziehen sich auf die Bundesrepublik Deutschland nach dem Gebietsstand seit dem 03.10.1990.

Die Angaben für das **frühere Bundesgebiet** beziehen sich auf die Bundesrepublik Deutschland nach dem Gebietsstand bis zum 3.10.1990; sie schließen Berlin-West ein.

Die Angaben für die **neuen Länder und Berlin-Ost** beziehen sich auf die Länder Brandenburg, Mecklenburg-Vorpommern, Sachsen, Sachsen-Anhalt, Thüringen sowie auf Berlin-Ost.

Zeichenerklärung

-	=	nichts vorhanden
x	=	Tabellenfach gesperrt, weil Aussage nicht sinnvoll

Abkürzungen

a.a.O.	=	am angegebenen Ort	Mill.	=	Million
BGBI.	=	Bundesgesetzblatt	SGB	=	Sozialgesetzbuch
BStBl.	=	Bundessteuerblatt	sog.	=	sogenannte
dgl.	=	dergleichen	vH	=	vom Hundert
d.h.	=	das heißt	vT	=	vom Tausend
GG	=	Grundgesetz	z.T.	=	zum Teil

Abweichungen in den Summen durch Runden der Zahlen

Ergebnisse der Länder in tieferer regionaler Gliederung werden in den "Statistischen Berichten" der Statistischen Landesämter unter der Kennziffer L II 7 (Realsteuervergleich) veröffentlicht.

Erläuterungen zur Umstellung der Veröffentlichungen auf den Euro

Ab dem 1. Januar 2002 verwendet Destatis in seinen Veröffentlichungen grundsätzlich die Währungseinheit **Euro**. Sie finden in der hier vorliegenden Veröffentlichung alle Wertangaben in Euro dargestellt.

Umrechnung von DM in Euro:

Die in DM für die Zeit vor dem 1. Januar 2002 ermittelten Werte wurden einheitlich mit dem konstanten Faktor 1 Euro = 1,95583 DM umgerechnet.

Vorbemerkung

Gegenstand des Berichts sind Angaben über das Istaufkommen, die Grundbeiträge und die Hebesätze von Grundsteuer A (Betriebe der Land- und Forstwirtschaft), Grundsteuer B (Grundstücke) und Gewerbesteuer, über die Anteile der Gemeinden an der Einkommen- und Umsatzsteuer und die von ihnen an Bund und Länder abgeführte Gewerbesteuerumlage. Aus ihnen werden auf der Grundlage vergleichbarer Hebesätze Steuerkraftzahlen berechnet, die u.a. für den Finanzausgleich unter den Ländern benötigt werden.

Daten liegen für verschiedene Aggregationsebenen von Gemeinden, aber auch für einzelne größere Gemeinden vor. Damit ist ein umfassender und tief strukturierter Realsteuer- und Steuerkraftvergleich möglich. Neben den absoluten Werten werden auch Relativzahlen (Euro je Einwohner), für Gruppen von Gemeinden auch gewogene Durchschnitte und die Streuung von Hebesätzen, dargestellt. Am Ende des Bandes befinden sich Tabellen mit Angaben über die Anzahl der Gemeinden und deren Einwohnerzahl.

Hebesätze der Realsteuern sämtlicher Gemeinden CD-ROM-Ausgabe

Im Rahmen einer Gemeinschaftsveröffentlichung der Statistischen Ämter der Länder und des Bundes sind die Hebesätze der Realsteuern für sämtliche Gemeinden Deutschlands im Jahr 2003 als CD-ROM über unseren Vertriebspartner die SFG - Servicecenter Fachverlage GmbH für Euro 39,90 zuzüglich Euro 3,- Versandkosten erhältlich. Ein Bestellschein ist als Anlage dieser Fachserie beigefügt.

Weitere Informationen gibt es beim Statistischen Bundesamt, Gruppe VI D, 65180 Wiesbaden, Telefon: 0611/75-2380 o. -4132, Telefax 0611/72-4000, E-Mail: steuern@destatis.de.

1 Grundlagen der Besteuerung

1.1 Steuerrechtliche Vorschriften

Das Recht der Gemeinden auf das Aufkommen aus Realsteuern und auf die - im Rahmen der Gesetze - autonome Festsetzung von Realsteuerhebesätzen ist in Artikel 106 Abs. 6 des GG in der im BGBl Teil III, Gliederungsnummer 100-1, veröffentlichten bereinigten Fassung, zuletzt geändert durch das Gesetz vom 26. Juli 2002 (BGBl. I S. 2863) garantiert; in Verbindung mit Absatz 5 und 5 a bildet dieser Artikel zugleich die Grundlage für die gemeindliche Beteiligung an der Einkommen- und Umsatzsteuer und für die Abführung einer Gewerbesteuerumlage an Bund und Länder.

Für die Erhebung der Realsteuern und die Ermittlung und Zahlung der Steuerbeteiligungsbeträge - sind folgende Gesetze, Verordnungen und Richtlinien des Bundes und der Länder maßgebend:

- Grundsteuergesetz (GrStG) vom 7. August 1973 (BGBl. I S. 965), geändert durch das Steuer-Euroglättungsgesetz vom 19. Dezember 2000 (BGBl. I S. 1790),
- Grundsteuer-Richtlinien 1978 (GrStR 1978) vom 9. Dezember 1978 (BStBl. I S. 553),
- Gewerbesteuergesetz (GewStG) vom 15. Oktober 2002 (BGBl. I S. 4167), geändert durch das Gesetz vom 29. Dezember 2003 (BGBl. I S. 3076),
- Gewerbesteuer-Durchführungsverordnung (GewStDV) vom 31. Oktober 2002 (BGBl. I S. 4180), geändert durch das Gesetz vom 31. Juli 2003 (BGBl. I S. 1550),
- Gewerbesteuer-Richtlinien 1998 (GewStR 1998) vom 21. Dezember 1998 (BStBl. I Sondernummer 2),
- Gesetz zur Neuordnung der Gemeindefinanzen - Gemeindefinanzreformgesetz - in der Fassung der Bekanntmachung vom 4. April 2001 (BGBl. I S. 482), zuletzt geändert durch das Gesetz vom 23. Dezember 2003 (BGBl. I S. 2923),
- Verordnung über die Ermittlung der Schlüsselzahlen für die Aufteilung des Gemeindeanteils an der Einkommensteuer für die Jahre 2003, 2004 und 2005 vom 18. Juni 1999 (BGBl. I S. 887),
- Verordnung zur Festsetzung der Erhöhungszahl für die Gewerbesteuerumlage nach § 6 Abs. 5 des Gemeindefinanzreformgesetzes im Jahr 2003 vom 2. Oktober 2002 (BGBl. I S. 4016),
- Verordnung über die Festsetzung der Länderschlüsselzahlen und die Ermittlung der Schlüsselzahlen für die Aufteilung des Gemeindeanteils am Aufkommen der Umsatzsteuer nach §§ 5a und 5b des Gemeindefinanzreformgesetzes vom 24. Februar 2000 (BGBl. I S. 163),
- Gesetz über den Finanzausgleich zwischen Bund und Ländern (Finanzausgleichsgesetz - FAG) vom 23. Juni 1993 (BGBl. I S. 944, 977), zuletzt geändert durch das Gesetz vom 24. Dezember 2003 (BGBl. I S. 2990),
- Verordnungen der Länder über die Aufteilung und Auszahlung des Gemeindeanteils an der Einkommensteuer, des Gemeindeanteils an der Umsatzsteuer und die Abführung der Gewerbesteuerumlage.

1.2 Inhaltliche Grundzüge der Besteuerung

1.2.1 Grundsteuer

Entscheidend für die Höhe der Steuer sind Beschaffenheit und Wert des Grundstücks, während die persönlichen Verhältnisse des Eigentümers fast ausnahmslos außer Betracht bleiben.

Steuerpflichtig ist der im Inland liegende Grundbesitz (Betriebe der Land- und Forstwirtschaft sowie Grundstücke). Die eng gehaltenen Befreiungsvorschriften enthalten Befreiungen insbesondere zugunsten der öffentlichen Hand, der Kirchen sowie gemeinnütziger Körperschaften.

Besteuerungsgrundlage sind in den alten Ländern die nach dem Bewertungsgesetz festgestellten Einheitswerte nach den Wertverhältnissen 1964.

Abweichend von der Festsetzung der Grundsteuer auf der Basis von Einheitswerten erfolgt in den neuen Ländern die Erhebung der Grundsteuer bei bisher unbewerteten Mietgrundstücken und Einfamilienhäusern nach der Ersatzbemessungsgrundlage Wohn- oder Nutzfläche. Von einer Einheitsbewertung wird in diesen Fällen abgesehen, wenn der Einheitswert nur für die Grundsteuer benötigt würde.

Die Grundsteuer nach der Ersatzbemessungsgrundlage Wohn- oder Nutzfläche wird in einem vereinfachten Verfahren pauschal berechnet und nicht durch Steuerbescheid festgesetzt, sondern durch eine Grundsteuer-Anmeldung erhoben.

Für Betriebe der Land- und Forstwirtschaft (ohne Wohnungen) in den neuen Ländern ist die Besteuerungsgrundlage der nach dem Bewertungsgesetz ermittelte Ersatzwirtschaftswert nach den Wertverhältnissen 1964.

Bei Grundstücken in den neuen Ländern, für die nach dem Bewertungsgesetz ein Einheitswert nach den Wertverhältnissen 1935 festgestellt oder festzustellen ist, erfolgt die Festsetzung der Grundsteuer auf der Grundlage der Einheitswerte von 1935.

Für die Berechnung der Grundsteuer aus dem Einheitswert/Ersatzwirtschaftswert sind zwei Rechengänge erforderlich: Ausgehend vom Einheitswert/Ersatzwirtschaftswert setzt das Finanzamt zunächst den Steuermessbetrag fest, der auch der Gemeinde mitgeteilt wird. Die Steuermesszahlen, die zur Berechnung des Steuermessbetrages auf den Einheitswert/Ersatzwirtschaftswert anzuwenden sind, betragen für

- Betriebe der Land- und Forstwirtschaft einheitlich 6 vT,
- Grundstücke in den alten Ländern je nach Art zwischen 2,6 vT und 3,5 vT,

- Grundstücke in den neuen Ländern - abgestimmt auf die deutlich niedrigeren Einheitswerte 1935 - je nach Art und Gemeindegruppe zwischen 5 vT und 10 vT.

Die Gemeinde wendet sodann auf den Steuermessbetrag den vom Gemeindeparlament beschlossenen Hebesatz an und setzt die Grundsteuer durch Grundsteuerbescheid fest. Wegen der Autonomie der Gemeinden bei der Festsetzung der Hebesätze kann die Belastung von Gemeinde zu Gemeinde - auch bei gleichem Steuermessbetrag - mehr oder weniger stark differieren.

1.2.2 Gewerbesteuer

Bis 1997 bestand die Gewerbesteuer aus der Gewerkekapiial- und der Gewerbeertragssteuer. Die Gewerkekapiialsteuer wurde zum 1. Januar 1998 abgeschafft. Sie fällt nur noch für Besteuerungszeiträume an, die sich auf die Jahre vor 1998 beziehen. Die Gewerkekapiialsteuer wurde im Beitrittsgebiet nicht erhoben.

Steuergegenstand bei der Gewerbesteuer ist der Gewerbebetrieb, seine objektive Ertragskraft und das in ihm arbeitende Kapital. Es ist somit gleichgültig, wem der Betrieb gehört, wem die Erträge des Betriebes zufließen und wie die persönlichen Verhältnisse des Betriebsinhabers sind.

Die Gewerbesteuer ist eine Gemeindesteuer und die wichtigste originäre Einnahmequelle der Kommunen zur Bestreitung ihrer öffentlichen Ausgaben. Der Bund und die Länder werden durch eine Umlage am Gewerbesteueraufkommen beteiligt.

Der Gewerbesteuer unterliegt jeder Gewerbebetrieb, soweit er im Inland betrieben wird. Unter Gewerbebetrieb ist ein gewerbliches Unternehmen im Sinne des Einkommensteuerrechts zu verstehen. Der Gewerbesteuer unterliegt **nicht** eine Betätigung, die als Ausübung von Land- und Forstwirtschaft oder als Ausübung eines freien Berufs oder als eine andere selbständige Arbeit anzusehen ist.

Besteuerungsgrundlage ist ab dem Besteuerungszeitraum 1998 nur noch der Gewerbeertrag. Der Gewerbeertrag ist der nach den Vorschriften des

Einkommen- oder Körperschaftssteuergesetzes zu ermittelnde Gewinn aus dem Gewerbebetrieb, vermehrt und vermindert um bestimmte Beträge, die dem Objektsteuercharakter der Gewerbesteuer Rechnung tragen und eine Doppelbelastung mit Gewerbe- und Grundsteuer vermeiden sollen.

Bei der Berechnung der Gewerbesteuer ist von einem Steuermessbetrag auszugehen. Dieser ist durch Anwendung eines Hundertsatzes von regelmäßig 5 vH (Steuermesszahl) auf den Gewerbeertrag zu ermitteln. Dabei ist für natürliche Personen und Personengesellschaften ein Freibetrag von 24 500 Euro zu berücksichtigen. Für Gewerbeerträge bis 72 500 Euro gelten ermäßigte Steuermesszahlen.

Der Steuermessbetrag ist zu zerlegen, wenn im Erhebungszeitraum (Kalenderjahr) Betriebsstätten in

mehreren Gemeinden unterhalten worden sind. Als Zerlegungsmaßstab werden grundsätzlich die Arbeitslöhne herangezogen.

Für die Feststellung der Besteuerungsgrundlagen und für die Festsetzung und Zerlegung des einheitlichen Steuermessbetrages sind die Finanzämter zuständig. Die Gewerbesteuer wird von der hebeberechtigten Gemeinde aufgrund des - Steuermessbetrages bzw. des Zerlegungsanteils mit einem Hundertsatz (Hebesatz) festgesetzt und erhoben.

1.3 Änderungen gegenüber dem Vorjahr

Der Vervielfältiger der Gewerbesteuerumlage betrug 2003 für die Kommunen in den alten Ländern 114 vH und in den neuen Bundesländern 78 vH der Grundbeträge.

2 Statistik

2.1 Rechtsgrundlage

Die Erfassung der Berechnungsgrundlagen für den Realsteuervergleich beruht auf § 4 des Finanz- und Personalstatistikgesetzes (FPStatG) in der Fassung der Bekanntmachung vom 8. März 2000 (BGBl. I S. 206), geändert durch das Gesetz vom 21. Dezember 2000 (BGBl. I S. 1857).

2.2 Zweck der Erhebung

Zweck der Erhebung ist die bundeseinheitliche Berechnung von Steuerkraftzahlen (Realsteuerkraft und gemeindliche Steuerkraft), die wichtige Indikatoren für die wirtschaftliche bzw. finanzielle Lage der Gemeinden darstellen.

Dies ist nicht nur von allgemeinem statistischem Interesse, sondern sowohl der Bundes- als auch die Landesgesetzgeber knüpfen an die Steuerkraft der Gemeinden finanzielle Konsequenzen, die sich im Finanzausgleich unter den Ländern bzw. im kommunalen Finanzausgleich niederschlagen.

Das Istaufkommen der Realsteuern ist als Vergleichsmaßstab für einen Steuerkraftvergleich ungeeignet, weil es durch unterschiedliche Hebesätze beeinflusst ist.

Deshalb muss der Einfluss der Hebesätze neutralisiert werden. Dies geschieht, indem auf die Steuerbemessungsbasis, d.h. den Steuermessbetrag oder ersatzweise den Grundbetrag zurückgegangen wird.

2.3 Durchführung und Umfang der Statistik

Die Statistischen Landesämter bereiten die von den Gemeinden gemeldeten Berechnungsunterlagen, d.h.

- das kassenmäßige Realsteuer-Istaufkommen,
- die individuellen Hebesätze,
- die Angaben über den Gemeindeanteil an der Einkommensteuer, der Umsatzsteuer und die Gewerbesteuerumlage

nach Gemeindegrößenklassen auf.

Sie bilden die Größen

- Grundbetrag und
- gewogener Durchschnittshebesatz

und erstellen Übersichten über die

- Hebesatzstreuung
- Steuerkraft und
- Steueranspannung in regionaler Gliederung.

Das Statistische Bundesamt stellt die Ländermeldungen zum Bundesergebnis zusammen, führt die damit verbundenen Berechnungen durch und ermittelt vergleichbare Steuerkraftwerte für das Bundesgebiet

2.4 Hinweise zur Methodik und Auswertung

Messbeträge/Grundbeträge

In Ermangelung von greifbaren, für alle Bundesländer vergleichbaren Messbetragsverzeichnissen werden anstelle der Messbeträge in der Statistik die Grundbeträge verwendet. Sie weichen von den Messbeträgen, die vom Ergebnis der Veranlagung für einen bestimmten Zeitraum abgeleitet werden, z.T. erheblich ab. Dies gilt insbesondere für die **G e w e r b e - s t e u e r**, in deren kassenmäßigen Steuereinnahmen neben den laufenden Vorauszahlungen für das betreffende Jahr beträchtliche periodenfremde Zahlungen enthalten sind (Vorauszahlungsanpassungen, Abschluss- und Nachzahlungen für zurückliegende Jahre). Den einzelnen Zahlungsströmen können dabei unterschiedliche Hebesätze zugrunde liegen, während der Grundbetrag ausschließlich mit dem Hebesatz des laufenden Jahres berechnet wird.

Auch im Bereich der **G r u n d s t e u e r n** können Änderungen des Bewertungs- und Steuerrechts infolge der länger dauernden Veranlagungs- und Erhebungsprozedur erhebliche Differenzen zwischen Grund- und Messbeträgen zur Folge haben.

Im Gegensatz zu den Messbeträgen wirken sich in den Grundbeträgen ferner Steuerstundungen, -erlasse, -niederschlagungen usw. aus sowie alle Zufälligkeiten, die das Einkommen eines Jahres beeinflussen können. Die Ableitung der Grundbeträge aus dem Istaufkommen hat mithin zur Folge, dass ihre Entwicklung parallel zu der des Steueraufkommens bei den einzelnen Steuerarten verläuft, soweit sich nicht gleichzeitig die Hebesätze erheblich geändert haben.

Gemeindeanteil an der Einkommensteuer

Der Anteil der einzelnen Gemeinde bestimmt sich für die Jahre 2003, 2004 und 2005 nach ihrem Anteil an der Summe der im Rahmen der Bundesstatistiken über die Lohnsteuer und die veranlagte Einkommenssteuer für das Jahr 1998 ermittelten Einkommensteuerbeträge, wobei diese Steuerbeträge nur bis zu der Höhe sog. Sockelgrenzen des zu versteuernden Einkommens berücksichtigt werden. Die Sockelgrenzen betragen in den alten Ländern 30 000 Euro bzw. bei Zusammenveranlagung 50 000 Euro, in den neuen Ländern 25 000 Euro bzw. 50 000 Euro.

Gemeindeanteil an der Umsatzsteuer

Die Verteilung des Gemeindeanteils am Einkommen der Umsatzsteuer auf die einzelnen Gemeinden erfolgt nach einem Schlüssel, der ab 2000 für die alten Länder zu 42 vH auf dem Gewerbesteueraufkommen der Jahre 1990 bis 1997, zu 18 vH auf der Anzahl der sozialversicherungspflichtigen im Durchschnitt der Jahre 1990 bis 1998 und zu 40 vH auf den Gewerbesteuermessbeträgen nach Gewerbekapital 1995 bis 1998 multipliziert mit dem durchschnittlichen örtlichen Hebesatz 1995 bis 1998. In den neuen Ländern besteht der Schlüssel ab 2000 zu 70 vH auf dem Gewerbesteueraufkommen der Jahre 1992 bis 1997 und zu 30 vH auf der Anzahl der sozialversicherungspflichtigen im Durchschnitt der Jahre 1996 bis 1998.

Kommunale Steuerkraftberechnungen

Das Istaufkommen der Realsteuern ist durch die unterschiedlichen Hebesätze beeinflusst. Deswegen wird im Rahmen des Realsteuervergleichs die **R e - a l s t e u e r k r a f t** durch Anwendung fiktiver Hebesätze auf die jeweiligen Grundbeträge der Grundsteuern und der Gewerbesteuer ermittelt. Diese fiktiven Sätze betragen für die Grundsteuer A: 180 %, für die Grundsteuer B: 210 % und für die Gewerbesteuer: 250 %. Sie orientieren sich an § 8 Abs. 1 des Gesetzes über den Finanzausgleich zwischen Bund und Ländern (a.a.O.), d.h. sie enthalten jene Hebesätze, mit denen die Realsteuereinnahmen der Gemeinden bei den Steuereinnahmen der Länder im Finanzausgleich berücksichtigt werden. Die fiktiven Hebesätze sind seit 1970 unverändert geblieben. Sie erlauben daher einen Vergleich der mit ihrer Hilfe gewonnenen Steuerkraftzahlen über einen relativ langen Zeitraum,

wobei in Kauf genommen wird, dass das fiktive Ergebnis infolge der Tendenz zu steigenden Hebesätzen die tatsächlichen Realsteuereinnahmen im Laufe der Jahre zunehmend unterschreitet.

Alternativ lassen sich auch Berechnungen mit bundes- oder landesdurchschnittlichen aktuellen Hebesätzen durchführen (Realsteueraufbringungskraft).

Während die Wirtschaftskraft der Gemeinden etwa von der Realsteuerkraft widergespiegelt wird, findet die gemeindliche Finanzkraft ihren Ausdruck in der um die Einnahmen aus dem Gemeindeanteil an der Einkommen- und Umsatzsteuer erhöhten und um die Abführung der Gewerbesteuerumlage verminderten **g e m e i n d l i c h e n S t e u e r k r a f t**.

2.5 Einwohnerzahl und Gemeindegrößenklassen

Den Relativberechnungen (Euro je Einwohner) liegen die von den Statistischen Landesämtern u.a. für Zwe-

cke des Realsteuervergleichs mitgeteilten fortgeschriebenen Einwohnerzahlen zum 30. Juni 2003 zugrunde. Stichtag für die Zuordnung zu den Gemeindegrößenklassen ist ebenfalls der 30. Juni 2003, für den Gebietsstand der 31. Dezember 2003.

2.6 Besonderheiten im Berichtsjahr

In Brandenburg wurden 7,3 Mill. Euro vom Gemeindenanteil an der Einkommensteuer abgezogen. Hierbei handelt es sich um den Beitrag der Kommunen am Erblastentilgungsfond nach dem Altschuldenregelungsgesetz.

In Berlin wird bei der Gewerbesteuerumlage nur der Bundesanteil nachgewiesen.

3 Begriffserklärungen

Gemeindeanteil an der Einkommensteuer

Anteil, der den Gemeinden in Höhe von 15 vH des Aufkommens an Lohn- und an veranlagter Einkommensteuer sowie 12 vH des Aufkommens aus dem Zinsabschlag im jeweiligen Bundesland (nach Zerlegung) zusteht. Die Verteilung auf die einzelnen Gemeinden erfolgt nach Maßgabe eines unter 2.4 "Gemeindeanteil an der Einkommensteuer" näher erläuterten Schlüssels.

Gemeindeanteil an der Umsatzsteuer

Anteil, der den Gemeinden in Höhe von 2,08 vH des Aufkommens an der Umsatzsteuer zusteht (2,2 vH nach Abzug des Vorabanteils des Bundes zur Finanzierung eines zusätzlichen Bundeszuschusses an die Rentenversicherung). Die Verteilung auf die einzelnen Gemeinden erfolgt nach Maßgabe eines unter 2.4 "Gemeindeanteil an der Umsatzsteuer" näher erläuterten Schlüssels.

Gemeindliche Steuerkraft

Realsteuerkraft + Gemeindeanteil an der Einkommensteuer + Gemeindeanteil an der Umsatzsteuer ./ Gewerbesteuerumlage

Gemeindliche Steuereinnahmekraft

Realsteueraufbringungskraft + Gemeindeanteil an der Einkommensteuer + Gemeindeanteil an der Umsatzsteuer ./ Gewerbesteuerumlage

Gewerbesteuerumlage

Betrag, der sich durch die Anwendung eines Vielfältigers (vH-Satz) auf den Grundbetrag ergibt.

Zwischen den von den Statistischen Landesämtern gemeldeten, in den vorliegenden Bericht übernommenen Angaben über die Umlagenhöhe nach dem Ergebnis der Schlussabrechnung und den Ergebnissen, die anhand der hier vorliegenden Grundbeträge berechnet werden können, bestehen Differenzen. Sie beruhen u.a. auf zeitlichen Überschneidungen zwischen dem buchungsmäßigen und dem statistischen Nachweis des Gewerbesteueraufkommens, ferner auf säumiger Abführung der Gewerbesteuerumlage u.dgl.

Grundbetrag

Für jede Realsteuerart und für jede Gemeinde nach der Formel

$$\frac{\text{Istaufkommen} \times 100}{\text{Hebesatz}}$$

berechnete Größe. Wegen der Problematik der Grundbeträge siehe unter 2.4 "Messbeträge/Grundbeträge".

Hebesatz

Von der Gemeinde für das jeweilige Kalenderjahr festgesetzter Prozentsatz, der auf die Messbeträge der Realsteuern (siehe unter 2.4 "Messbeträge/Grundbeträge") angewandt wird (sog. Hebesatzanzug), und der für die einzelnen Realsteuerarten in aller Regel unterschiedlich hoch ist. In den Fällen, in denen infolge von Eingemeindungen u.dgl. für eine Steuerart mehrere Hebesätze nebeneinander gelten, wird für die Gemeinde ein gewogener Durchschnittshebesatz gebildet. Ebenso wird für Gruppen von Gemeinden, z.B. eines Landkreises, eines Bundeslandes oder einer Einwohnergrößenklasse ein gewogener Durchschnittshebesatz nach der Formel

$$\frac{\sum \text{Istaufkommen} \times 100}{\sum \text{Grundbeträge}}$$

gebildet.

Kassenmäßiges Istaufkommen¹⁾

Der von den Steuerpflichtigen in der einzelnen Gemeinde im Laufe des Kalenderjahres aufgebrachte Steuerbetrag, unabhängig vom Zeitpunkt des Entstehens der Steuerschuld.

Messbetrag

Betrag, der sich durch die Anwendung von Steuermesszahlen auf die Besteuerungsgrundlagen (Grundsteuer: Einheitswert/Ersatzwirtschaftswert; Gewerbesteuer: Ertrag und Kapital) ergibt. Die von den Finanzämtern festgestellten Messbeträge bilden die Grundlage für die Steuerfestsetzung durch die

¹⁾ Abweichungen zu den in Fachserie 14, Reihe 4, veröffentlichten Angaben über das kassenmäßige Aufkommen aus Gemeindesteuern können sich durch nachträgliche Berichtigungen ergeben.

Gemeinden, die die jeweiligen Hebesätze darauf anlegen.

Realsteuern

Realsteuern, auch Objekt- oder Sachsteuern genannt, sind Steuern, die auf einzelnen Vermögensgegenständen lasten. Sie werden bei denjenigen erhoben, denen die Gegenstände zuzurechnen sind. Im Gegensatz zu den Personensteuern (z.B. Einkommen- und Körperschaftsteuer) berücksichtigen diese Steuern nicht die Leistungsfähigkeit einer Person, sondern bestimmen eine Sache, etwas "Reales", nämlich das Grundstück bzw. den Gewerbebetrieb. Realsteuern sind gegenwärtig die Grundsteuer und die Gewbesteuer. Ihr Aufkommen steht nach Art. 106 Abs. 6 GG grundsätzlich den Gemeinden zu.

Realsteuerkraft

Grundbeträge x fiktive Hebesätze

Realsteueraufbringungskraft

Grundbeträge x aktuelle Hebesätze

Schlussabrechnung

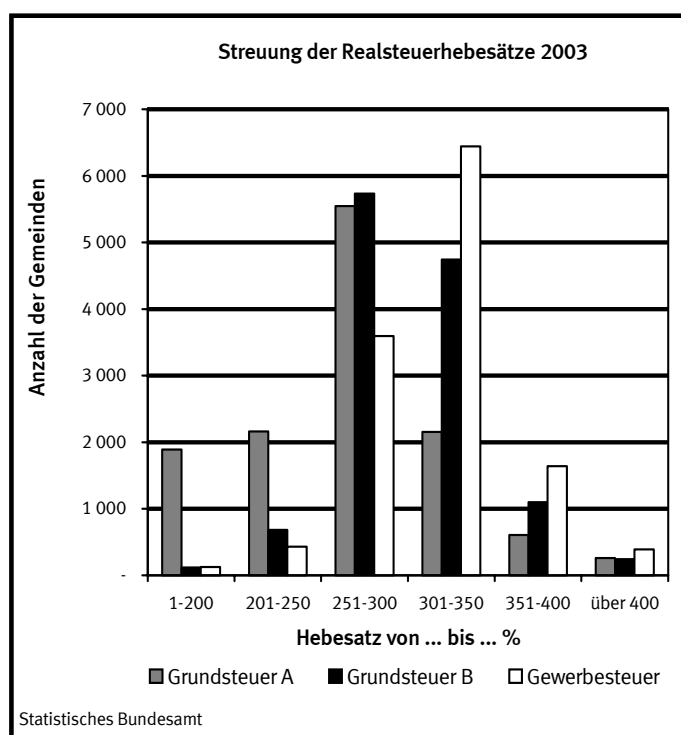
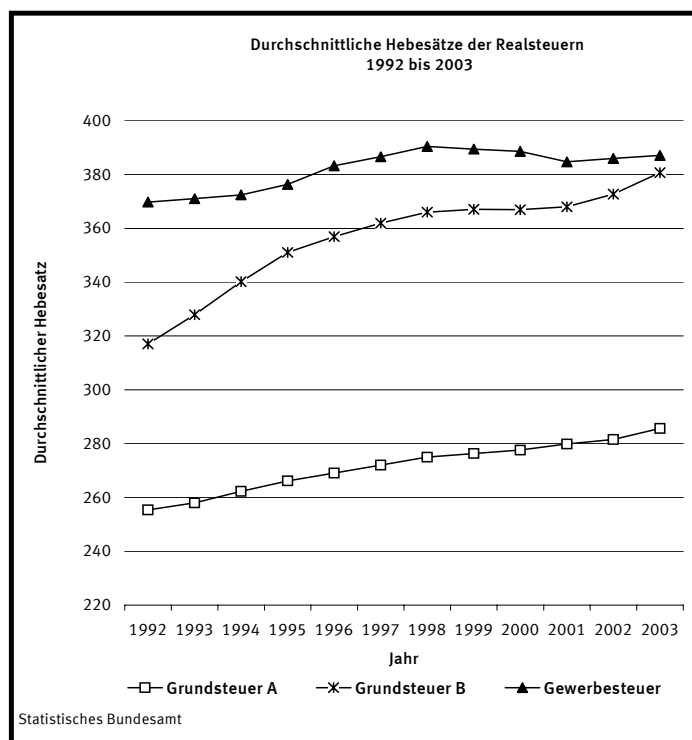
Beim Gemeindeanteil an der Einkommensteuer und bei der Gewerbesteuerumlage jährlich bis zum

1. Februar des auf das Erhebungsjahr folgenden Jahres durchgeführte Abrechnung unter Berücksichtigung früher geleisteter Abschläge und Vorauszahlungen. Im Gegensatz zu den Zahlungen, die sich im gemeindlichen Steuerhaushalt eines Jahres als Kassen-Ist niederschlagen, handelt es sich bei der sog. Schlussabrechnung um Einnahmen bzw. Ausgaben, die nicht **in einem**, sondern **für ein** bestimmtes Jahr eingenommen bzw. geleistet worden sind.

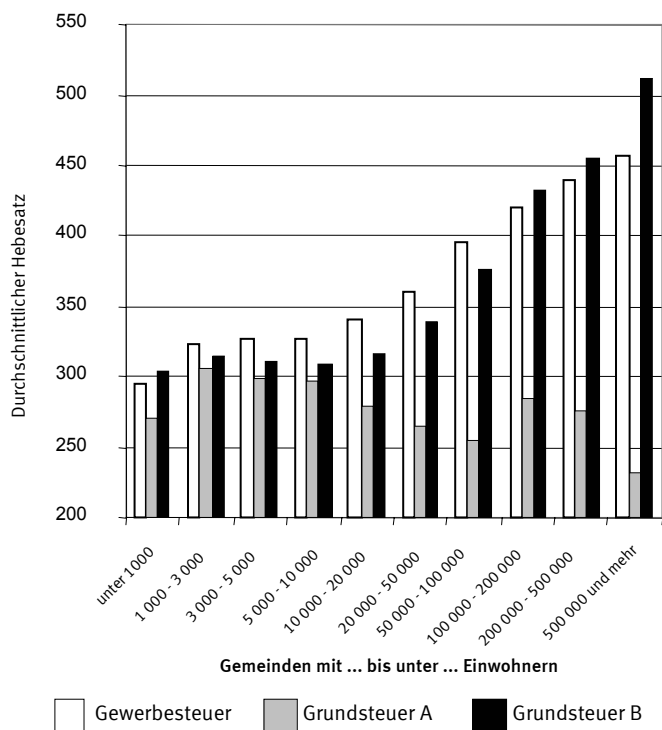
Vervielfältiger

Prozentsatz, mit dem der Grundbetrag multipliziert wird, um die Gewerbesteuerumlage zu bestimmen. 2003 betrug der Vervielfältiger in den alten Ländern 114 %. Er setzte sich wie folgt zusammen: jeweils 36 % Bundes- und Landesvervielfältiger für die „Normal“-Umlage, dazu 7 % für den Fonds "Deutsche Einheit", 29 % Erhöhung durch den Solidarpakt und 6 % Erhöhung infolge der Gewerbekapitalsteuerabschaffung. Bei Gemeinden in den neuen Ländern betrug er 2003 78 %: Er setzte sich wie folgt zusammen: jeweils 36 % Bundes- und Landesvervielfältiger für die „Normal“-Umlage und 6 % Erhöhung infolge der Gewerbekapitalsteuerabschaffung.

4 Schaubilder

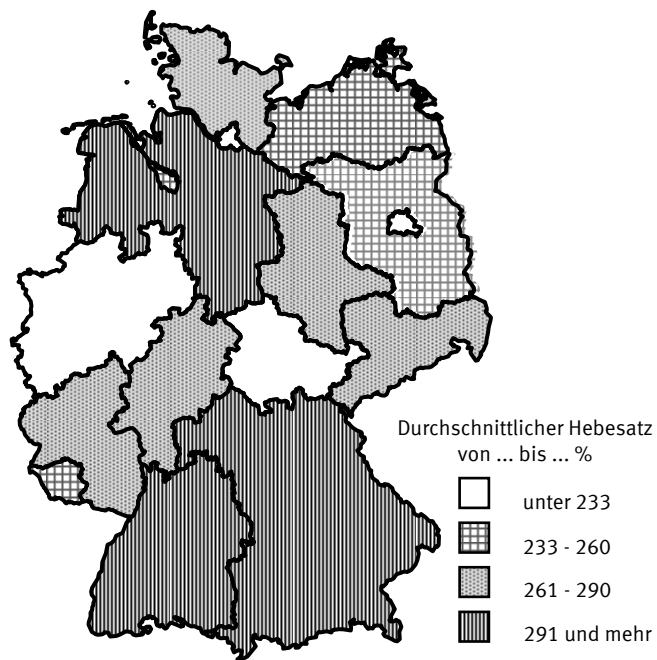


Durchschnittliche Hebesätze der Realsteuern 2003
nach Gemeindegrößenklassen



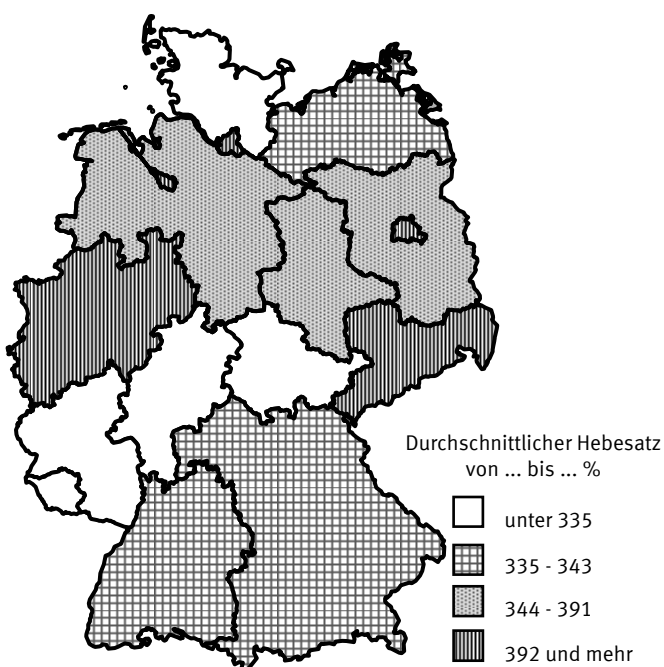
Statistisches Bundesamt

Durchschnittliche Hebesätze der Grundsteuer A
2003



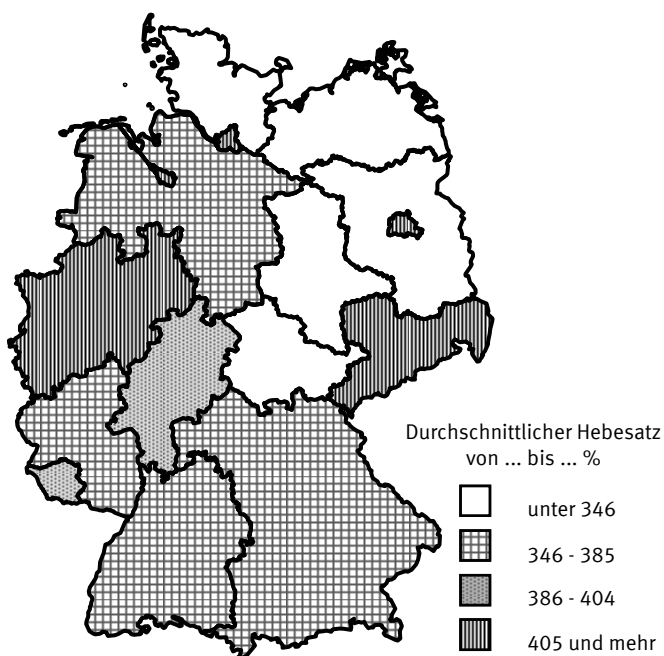
Statistisches Bundesamt

Durchschnittliche Hebesätze der Grundsteuer B
2003



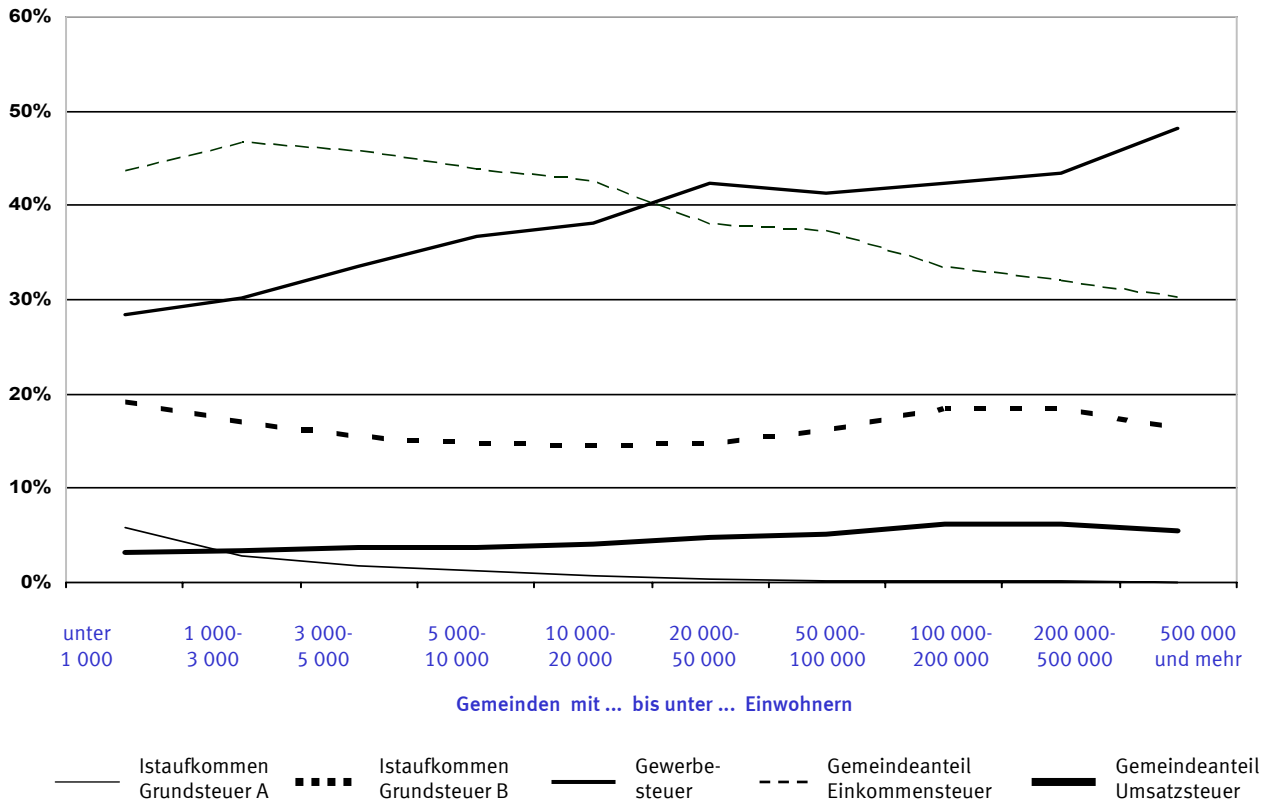
Statistisches Bundesamt

Durchschnittliche Hebesätze der Gewerbesteuer
2003



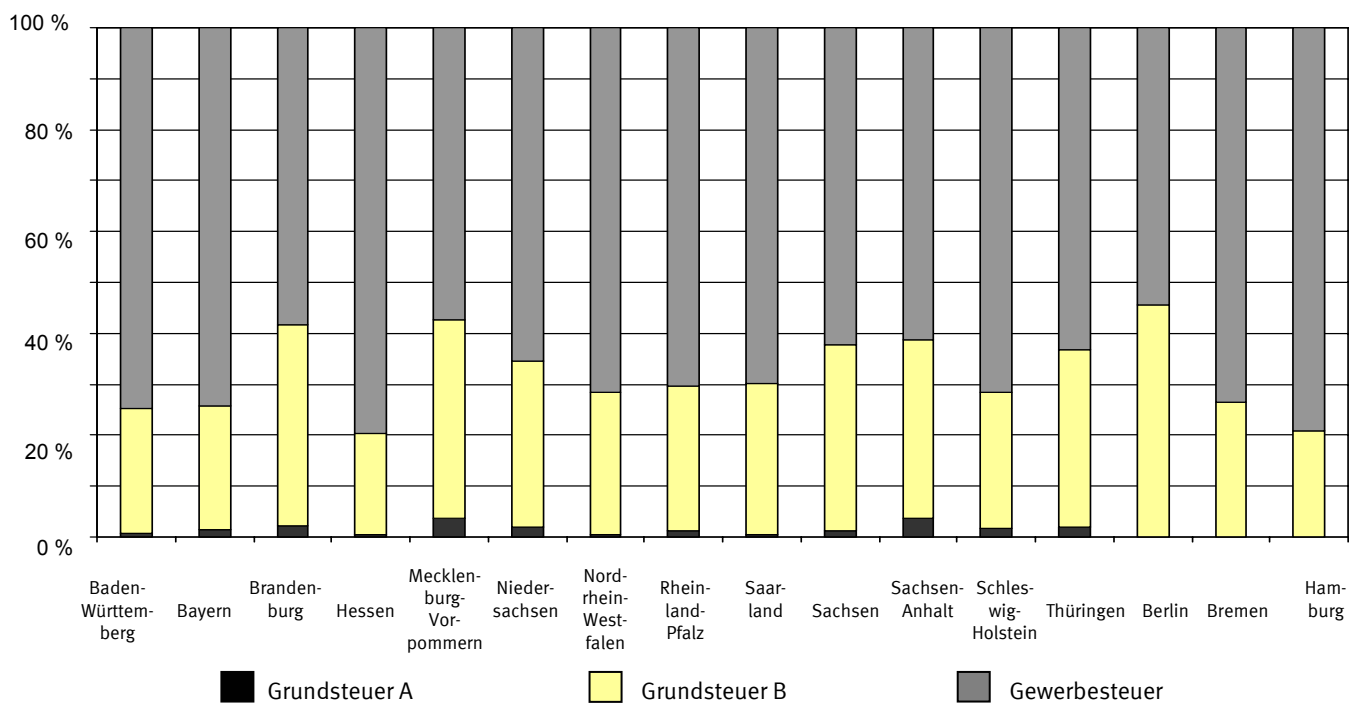
Statistisches Bundesamt

Struktur der Steuereinnahmen 2003 nach Gemeindegrößenklassen



Statistisches Bundesamt

Realsteuerkraft 2003 nach Ländern



Statistisches Bundesamt

1 Zusammenfassende

Steuereinnahmen der Gemeinden
1991-

Jahr	Realsteuern				Gewerbe- steuer- umlage (Ausgabe)	Mill.
	Istaufkommen					
	Grund- steuer A	Grund- steuer B	Gewerbe- steuer	zusammen		
Deutsch						
1991.....	285,0	4 757,4	21 127,4	26 169,9	3 098,1	
1992.....	293,0	5 219,6	22 923,4	28 436,0	3 467,7	
1993.....	303,6	5 656,7	21 609,2	27 569,5	2 232,8	
1994.....	309,5	6 157,9	22 534,7	29 002,1	3 228,6	
1995.....	313,3	6 714,9	21 558,9	28 587,1	4 299,8	
1996.....	318,9	7 194,3	23 441,1	30 954,2	4 510,9	
1997.....	325,5	7 597,4	24 847,3	32 770,2	4 526,9	
1998.....	325,9	7 970,2	25 824,8	34 121,0	5 106,3	
1999.....	326,8	8 307,4	27 009,3	35 643,5	5 470,8	
2000.....	331,5	8 516,0	27 024,7	35 872,3	5 450,0	
2001.....	332,2	8 738,2	24 533,9	33 604,3	5 567,3	
2002.....	336,6	8 914,5	23 487,2	32 738,2	6 016,8	
2003.....	340,3	9 317,0	24 127,8	33 785,1	6 927,6	
Früheres						
1991.....	240,0	4 440,2	20 833,6	25 513,7	3 098,1	
1992.....	242,4	4 737,8	22 574,1	27 554,4	3 467,7	
1993.....	245,8	5 072,6	20 946,0	26 264,4	2 183,3	
1994.....	249,2	5 511,2	21 168,4	26 928,8	3 105,8	
1995.....	252,0	5 932,8	20 473,9	26 658,7	4 193,0	
1996.....	255,5	6 293,8	22 224,7	28 774,0	4 382,8	
1997.....	259,8	6 628,2	23 391,8	30 279,8	4 525,8	
1998.....	260,2	6 926,4	24 223,7	31 410,3	5 076,4	
1999.....	261,3	7 195,5	25 256,8	32 713,6	5 258,1	
2000.....	264,5	7 377,2	25 054,1	32 695,8	5 211,8	
2001.....	264,9	7 567,1	22 772,3	30 604,3	5 307,4	
2002.....	269,8	7 706,7	21 692,2	29 668,7	5 698,5	
2003.....	272,9	8 014,3	22 165,9	30 453,1	6 511,0	
Neue Länder						
1991.....	45,1	317,2	293,8	656,1	-	
1992.....	50,6	481,8	349,3	881,6	-	
1993.....	57,8	584,1	663,2	1 305,1	49,5	
1994.....	60,3	646,7	1 366,3	2 073,3	122,7	
1995.....	61,3	782,1	1 085,0	1 928,4	106,9	
1996.....	63,4	900,5	1 216,3	2 180,2	127,4	
1997.....	65,7	969,2	1 455,5	2 490,4	1,1	
1998.....	65,7	1 043,8	1 601,1	2 710,7	29,9	
1999.....	65,5	1 111,9	1 752,6	2 929,9	212,7	
2000.....	67,0	1 138,9	1 970,6	3 176,4	238,1	
2001.....	67,4	1 171,1	1 761,6	3 000,1	259,9	
2002.....	66,8	1 207,8	1 794,9	3 069,5	318,3	
2003.....	67,4	1 302,7	1 961,9	3 332,0	416,6	

¹⁾ Nach der Steuerverteilung, ohne sonstige Gemeindesteuern.

Übersichten

und Hebesätze der Realsteuern
2003

Gemeinde- anteil an der Einkommen- steuer	Gemeinde- anteil an der Umsatz- steuer	Steuer- einnahmen der Gemeinden ¹⁾	Durchschnittshebesätze		
			Grundsteuer A	Grundsteuer B	Gewerbesteuer
Euro			%		
land					
19 617,2	-	42 689,0	254	309	363
22 159,0	-	47 127,3	255	317	370
23 003,1	-	48 339,7	258	328	371
23 239,5	-	49 013,1	262	340	372
23 550,4	-	47 837,7	266	351	376
20 919,1	-	47 363,1	269	357	383
20 203,4	-	48 446,8	272	362	387
21 364,5	2 658,3	53 037,5	275	366	390
22 441,7	2 889,6	55 504,0	276	367	389
23 045,0	2 928,8	56 396,1	278	367	389
22 275,5	2 882,9	53 195,4	280	368	385
21 969,6	2 868,7	51 559,7	282	373	386
21 554,5	2 845,9	51 258,0	286	381	387
Bundesgebiet					
18 850,0	-	41 265,7	263	309	364
20 767,0	-	44 853,7	266	317	370
21 358,2	-	45 439,3	268	327	372
21 279,9	-	45 102,9	271	339	375
21 046,8	-	43 512,5	275	350	378
19 372,5	-	43 763,7	278	356	385
18 828,8	-	44 582,8	280	361	389
19 881,1	2 252,9	48 467,9	283	366	393
20 938,1	2 468,4	50 861,9	285	366	392
21 600,6	2 486,9	51 571,5	285	366	392
20 894,6	2 450,7	48 642,1	288	366	388
20 650,2	2 439,1	47 059,6	289	370	389
20 185,9	2 419,4	46 547,4	294	377	390
und Berlin-Ost					
767,1	-	1 423,3	214	304	298
1 392,0	-	2 273,6	214	316	337
1 644,8	-	2 900,4	222	338	337
1 959,6	-	3 910,1	230	349	337
2 503,6	-	4 325,2	235	361	343
1 546,6	-	3 599,5	239	364	349
1 374,7	-	3 864,0	243	366	352
1 483,4	405,4	4 569,5	246	369	351
1 503,7	421,2	4 642,1	248	372	356
1 444,4	441,9	4 824,6	250	375	352
1 380,9	432,2	4 553,3	252	379	351
1 319,4	429,6	4 500,2	255	388	358
1 368,7	426,5	4 710,6	257	403	357

2 Gesamt

2.1 Istaufkommen/Einnahmen und

Lfd. Nr.	Land	Realsteuern					
		Istaufkommen				Grund	
		Grundsteuer		Gewerbe- steuer	zusammen	Grundsteuer	
		A	B			A	B
1 000							
1	Deutschland	340 323	9 316 965	24 127 772	33 785 060	119 149	2 447 359
2	Baden-Württemberg	42 400	1 212 904	3 731 098	4 986 402	13 084	360 744
3	Bayern	77 957	1 255 405	3 851 823	5 185 185	23 787	368 768
4	Brandenburg.....	11 157	204 425	300 914	516 496	4 794	57 671
5	Hessen	17 160	629 107	2 535 816	3 182 083	6 550	198 921
6	Mecklenburg-Vorpommern	12 388	130 651	191 795	334 834	5 266	38 079
7	Niedersachsen	61 312	960 935	1 946 627	2 968 874	18 617	261 147
8	Nordrhein-Westfalen	35 227	2 356 819	6 000 090	8 392 136	16 401	549 573
9	Rheinland-Pfalz	18 144	387 685	959 309	1 365 138	6 453	116 020
10	Saarland	1 335	100 846	236 064	338 245	540	30 173
11	Sachsen	14 192	391 331	672 277	1 077 800	4 917	93 098
12	Sachsen-Anhalt	20 539	192 749	338 570	551 858	7 313	52 202
13	Schleswig-Holstein	18 261	285 253	762 928	1 066 442	6 969	91 817
14	Thüringen	9 092	158 277	286 694	454 063	3 931	47 958
15	Flächenländer	339 163	8 266 387	21 814 005	30 419 556	118 622	2 266 171
16	Berlin ²⁾	83	592 760	707 905	1 300 748	55	89 812
17	Bremen	187	133 506	373 706	507 399	76	25 190
18	Hamburg	890	324 311	1 232 156	1 557 357	396	66 186
19	Stadtstaaten	1 160	1 050 577	2 313 767	3 365 504	527	181 188
Nachrichtlich:							
20	Früheres Bundesgebiet	272 924	8 014 282	22 165 885	30 453 091	92 907	2 124 223
21	Neue Länder und Berlin-Ost	67 399	1 302 682	1 961 888	3 331 970	26 242	323 137

Euro je

22	Deutschland	4,12	112,91	292,39	409,43	1,44	29,66
23	Baden-Württemberg	3,97	113,57	349,35	466,88	1,23	33,78
24	Bayern	6,29	101,26	310,70	418,25	1,92	29,75
25	Brandenburg.....	4,33	79,37	116,83	200,54	1,86	22,39
26	Hessen	2,82	103,32	416,46	522,60	1,08	32,67
27	Mecklenburg-Vorpommern	7,13	75,17	110,34	192,64	3,03	21,91
28	Niedersachsen	7,67	120,28	243,67	371,63	2,33	32,69
29	Nordrhein-Westfalen	1,95	130,40	331,99	464,34	0,91	30,41
30	Rheinland-Pfalz	4,47	95,57	236,49	336,54	1,59	28,60
31	Saarland	1,26	94,89	222,12	318,27	0,51	28,39
32	Sachsen	3,27	90,29	155,11	248,67	1,13	21,48
33	Sachsen-Anhalt	8,10	76,01	133,51	217,62	2,88	20,59
34	Schleswig-Holstein	6,48	101,24	270,79	378,51	2,47	32,59
35	Thüringen	3,82	66,42	120,31	190,54	1,65	20,12
36	Flächenländer	4,42	107,73	284,29	396,44	1,55	29,53
37	Berlin ²⁾	0,02	174,79	208,74	383,55	0,02	26,48
38	Bremen	0,28	201,45	563,89	765,62	0,11	38,01
39	Hamburg	0,51	187,27	711,48	899,26	0,23	38,22
40	Stadtstaaten	0,20	181,58	399,90	581,67	0,09	31,32
Nachrichtlich:							
41	Früheres Bundesgebiet	4,03	118,44	327,58	450,06	1,37	31,39
42	Neue Länder und Berlin-Ost	4,54	87,70	132,09	224,33	1,77	21,76

¹⁾ Ohne sonstige Gemeindesteuern.

²⁾ Für Berlin nur der Bundesanteil der Gewerbesteuerumlage.

^{a)} Abzüglich 7,3 Mill. Euro Beitrag der Gemeinden zum Erblastentilgungsfond (s. auch Erläuterungen S.10).

ergebnis

Grundbeträge 2003 nach Ländern

betrag	Gewerbe- steuer- umlage	Gewerbe- steuer netto	Gemeinde- anteil an der Einkommen- steuer	Gemeinde- anteil an der Umsatz- steuer	Steuer- einnahmen der Gemeinden 1)	Gemeind- liche Steuerkraft	Lfd. Nr.
Gewerbe- steuer							

Euro

6 231 826	6 927 587	17 200 185	21 554 546	2 845 941	51 257 959	38 406 387	1
1 044 723	1 197 077	2 534 021	3 510 216	389 856	7 689 397	6 095 916	2
1 042 852	1 188 471	2 663 352	3 983 617	421 119	8 401 450	6 640 624	3
97 224	75 843	225 071	233 805 a)	70 898	745 356	601 658	4
645 145	845 215	1 690 601	2 230 684	273 931	4 841 483	3 701 787	5
63 279	49 357	142 438	127 906	43 999	457 382	370 190	6
532 146	606 013	1 340 614	1 773 323	219 688	4 355 872	3 299 282	7
1 390 353	1 604 364	4 395 726	5 289 680	676 017	12 753 469	9 020 841	8
261 504	297 990	661 319	974 114	113 729	2 154 991	1 698 870	9
59 413	67 729	168 335	227 339	30 464	528 319	402 942	10
163 539	127 561	544 716	345 327	141 736	1 437 302	972 706	11
98 591	77 062	261 508	191 692	70 286	736 774	554 181	12
223 010	253 200	509 728	707 076	70 992	1 591 310	1 287 753	13
85 360	66 780	219 914	196 196	62 346	645 825	512 950	14
5 707 139	6 456 662	15 357 343	19 790 975	2 585 061	46 338 930	35 159 700	15
172 660	64 565	643 340	811 845	123 738	2 171 766	1 491 372	16
89 867	107 497	266 208	184 058	29 772	613 732	384 035	17
262 161	298 863	933 293	767 667	107 370	2 133 531	1 371 280	18
524 688	470 925	1 842 841	1 763 570	260 880	4 919 029	3 246 687	19
5 681 971	6 511 023	15 654 861	20 185 881	2 419 431	46 547 380	34 927 316	20
549 856	416 564	1 545 324	1 368 664	426 510	4 710 580	3 479 073	21

Einwohner

75,52	83,95	208,44	261,21	34,49	621,17	465,43	22
97,82	112,08	237,26	328,67	36,50	719,97	570,77	23
84,12	95,86	214,83	321,33	33,97	677,68	535,65	24
37,75	29,45	87,39	90,78	27,53	289,39	233,60	25
105,95	138,81	277,65	366,35	44,99	795,12	607,95	26
36,41	28,40	81,95	73,59	25,31	263,14	212,98	27
66,61	75,86	167,81	221,98	27,50	545,25	412,99	28
76,93	88,77	243,22	292,68	37,40	705,65	499,13	29
64,47	73,46	163,03	240,14	28,04	531,26	418,81	30
55,90	63,73	158,39	213,91	28,67	497,12	379,15	31
37,73	29,43	125,68	79,67	32,70	331,62	224,42	32
38,88	30,39	103,13	75,59	27,72	290,55	218,54	33
79,15	89,87	180,92	250,96	25,20	564,80	457,06	34
35,82	28,02	92,28	82,33	26,16	271,01	215,25	35
74,38	84,15	200,14	257,92	33,69	603,91	458,21	36
50,91	19,04	189,70	239,39	36,49	640,39	439,76	37
135,60	162,20	401,68	277,73	44,92	926,07	579,47	38
151,38	172,57	538,91	443,27	62,00	1231,95	791,81	39
90,68	81,39	318,51	304,81	45,09	850,18	561,14	40
83,97	96,22	231,36	298,32	35,76	687,91	516,18	41
37,02	28,05	104,04	92,15	28,72	317,15	234,23	42

2 Gesamt

2.2 Istaufkommen/Einnahmen und

1 000							
Lfd. Nr.	Land	Realsteuern					
		Istaufkommen				Grund	
		Grundsteuer		Gewerbe- steuer	zusammen	Grundsteuer	
		A	B			A	B
Deutsch							
Kreisfreie Städte							
1	20 000 - 50 000	975	80 860	203 642	285 477	364	23 006
2	50 000 - 100 000	1 953	226 917	459 158	688 029	659	58 235
3	100 000 - 200 000	3 271	632 727	1 461 428	2 097 426	1 154	149 829
4	200 000 - 500 000	4 227	1 080 787	2 544 894	3 629 909	1 535	237 292
5	500 000 und mehr	2 628	2 047 337	6 066 716	8 116 681	1 133	399 855
6	Zusammen ...	13 050	4 068 629	10 735 836	14 817 516	4 843	868 219
Kreisangehörige Gemeinden							
7	unter 1 000	45 996	150 503	223 365	419 864	17 043	49 551
8	1 000 - 3 000	73 838	426 397	763 639	1 263 874	24 175	135 350
9	3 000 - 5 000	43 862	376 386	816 220	1 236 469	14 666	121 124
10	5 000 - 10 000	61 301	755 280	1 889 605	2 706 187	20 715	244 972
11	10 000 - 20 000	54 874	1 101 517	2 905 999	4 062 391	19 609	347 371
12	20 000 - 50 000	39 070	1 495 628	4 329 910	5 864 608	14 777	442 097
13	50 000 - 100 000	7 244	630 002	1 735 884	2 373 130	2 944	169 961
14	100 000 und mehr	1 088	312 621	727 312	1 041 021	379	68 715
15	Zusammen ...	327 271	5 248 333	13 391 934	18 967 539	114 306	1 579 140
16	Gemeinden insgesamt ...	340 323	9 316 965	24 127 772	33 785 060	119 149	2 447 359
Früheres							
Kreisfreie Städte							
17	20 000 - 50 000	867	66 453	181 738	249 058	321	19 092
18	50 000 - 100 000	1 474	162 012	376 848	540 334	486	42 543
19	100 000 - 200 000	2 935	563 095	1 341 700	1 907 731	1 025	132 978
20	200 000 - 500 000	3 103	857 935	2 149 101	3 010 139	1 105	189 543
21	500 000 und mehr	2 596	1 822 088	5 895 079	7 719 763	1 112	365 727
22	Zusammen ...	10 973	3 471 584	9 944 467	13 427 024	4 047	749 885
Kreisangehörige Gemeinden							
23	unter 1 000	24 511	87 016	123 332	234 859	8 444	29 273
24	1 000 - 3 000	56 989	319 638	609 990	986 617	17 677	102 884
25	3 000 - 5 000	33 958	286 564	667 761	988 283	10 843	94 560
26	5 000 - 10 000	52 613	634 932	1 661 376	2 348 921	17 460	210 182
27	10 000 - 20 000	49 697	958 876	2 687 779	3 696 352	17 570	307 262
28	20 000 - 50 000	35 851	1 313 049	4 007 981	5 356 881	13 546	391 502
29	50 000 - 100 000	7 244	630 002	1 735 884	2 373 130	2 944	169 961
30	100 000 und mehr	1 088	312 621	727 312	1 041 021	379	68 715
31	Zusammen ...	261 950	4 542 697	12 221 417	17 026 064	88 862	1 374 338
32	Gemeinden insgesamt ...	272 924	8 014 282	22 165 885	30 453 091	92 907	2 124 223
Neue Länder							
Kreisfreie Städte							
33	20 000 - 50 000	108	14 407	21 904	36 419	43	3 914
34	50 000 - 100 000	479	64 905	82 310	147 695	173	15 692
35	100 000 - 200 000	335	69 632	119 728	189 694	130	16 851
36	200 000 - 500 000	1 124	222 852	395 793	619 770	430	47 749
37	500 000 und mehr	32	225 249	171 638	396 919	21	34 129
38	Zusammen ...	2 079	597 045	791 373	1 390 496	797	118 335
Kreisangehörige Gemeinden							
39	unter 1 000	21 485	63 487	100 033	185 005	8 599	20 278
40	1 000 - 3 000	16 849	106 759	153 649	277 257	6 498	32 466
41	3 000 - 5 000	9 904	89 822	148 459	248 186	3 823	26 564
42	5 000 - 10 000	8 688	120 348	228 229	357 266	3 255	34 790
43	10 000 - 20 000	5 177	142 641	218 220	366 039	2 039	40 109
44	20 000 - 50 000	3 219	182 579	321 929	507 727	1 231	50 595
45	50 000 - 100 000	-	-	-	-	-	-
46	100 000 und mehr	-	-	-	-	-	-
47	Zusammen ...	65 321	705 636	1 170 517	1 941 475	25 444	204 802
48	Gemeinden insgesamt ...	67 399	1 302 682	1 961 888	3 331 970	26 242	323 137

1) Ohne sonstige Gemeindesteuern.

ergebnis

Grundbeträge 2003 nach Gemeindegrößenklassen

Euro

betrag	Gewerbe- steuer- umlage	Gewerbe- steuer netto	Gemeinde- anteil an der Einkommen- steuer	Gemeinde- anteil an der Umsatz- steuer	Steuer- einnahmen der Gemeinden 1)	Gemeind- liche Steuerkraft	Lfd. Nr.
Gewerbe- steuer							

land

57 031	63 316	140 326	171 840	29 682	423 683	329 751	1
117 863	126 756	332 402	388 404	74 043	1 023 719	753 830	2
354 623	405 405	1 056 023	1 207 052	223 407	3 122 480	2 228 331	3
578 408	638 808	1 906 086	1 872 663	360 549	5 224 313	3 541 500	4
1 326 950	1 422 508	4 644 208	3 783 091	687 888	11 165 152	7 207 583	5
2 434 875	2 656 793	8 079 044	7 423 047	1 375 565	20 959 335	14 060 985	6

75 766	72 841	150 524	343 307	24 072	714 402	618 685	7
236 092	252 941	510 698	1 175 759	85 344	2 272 036	1 926 142	8
250 414	269 972	546 248	1 113 960	89 270	2 169 727	1 840 054	9
579 661	640 678	1 248 927	2 251 893	192 190	4 509 592	3 804 286	10
851 642	960 514	1 945 485	3 242 603	315 475	6 659 955	5 491 444	11
1 200 448	1 370 533	2 959 378	3 893 867	471 204	8 859 147	6 950 660	12
436 092	513 072	1 222 812	1 593 690	200 433	3 654 181	2 733 498	13
166 836	190 242	537 070	516 419	92 386	1 459 584	980 637	14
3 796 951	4 270 792	9 121 142	14 131 497	1 470 375	30 298 618	24 345 401	15

6 231 826	6 927 587	17 200 185	21 554 546	2 845 941	51 257 959	38 406 387	16
-----------	-----------	------------	------------	-----------	------------	------------	----

Bundesgebiet

51 376	58 896	122 842	154 424	23 055	367 641	287 694	17
96 875	110 395	266 453	321 223	49 261	800 423	592 492	18
325 421	382 647	959 053	1 127 744	190 476	2 843 304	2 030 223	19
489 807	569 697	1 579 404	1 680 429	269 332	4 390 203	3 004 611	20
1 285 087	1 402 547	4 492 532	3 509 353	650 643	10 477 212	6 740 197	21
2 248 567	2 524 182	7 420 284	6 793 171	1 182 765	18 878 778	12 655 213	22

38 155	43 449	79 883	277 074	11 689	480 173	417 374	23
187 878	215 152	394 838	1 064 168	55 906	1 891 539	1 622 492	24
205 018	234 578	433 183	1 021 623	62 530	1 837 858	1 580 213	25
504 832	582 296	1 079 080	2 128 699	154 778	4 050 102	3 436 071	26
788 135	911 016	1 776 763	3 092 766	262 945	6 141 047	5 091 909	27
1 106 459	1 297 038	2 710 943	3 698 272	395 999	8 154 114	6 409 918	28
436 092	513 072	1 222 812	1 593 690	200 433	3 654 181	2 733 498	29
166 836	190 242	537 070	516 419	92 386	1 459 584	980 637	30
3 433 405	3 986 841	8 234 576	13 392 709	1 236 665	27 668 597	22 272 107	31

5 681 971	6 511 023	15 654 861	20 185 881	2 419 431	46 547 380	34 927 316	32
-----------	-----------	------------	------------	-----------	------------	------------	----

und Berlin-Ost

5 655	4 420	17 484	17 416	6 627	56 042	42 057	33
20 988	16 361	65 949	67 181	24 782	223 296	161 338	34
29 202	22 758	96 970	79 308	32 931	279 176	198 108	35
88 601	69 111	326 682	192 234	91 217	834 110	536 890	36
41 863	19 961	151 677	273 738	37 245	687 941	467 388	37
186 310	132 611	658 762	629 877	192 802	2 080 564	1 405 781	38

37 611	29 392	70 641	66 233	12 383	234 229	201 311	39
48 214	37 789	115 860	111 591	29 438	380 497	303 650	40
45 396	35 394	113 065	92 337	26 740	331 869	259 840	41
74 829	58 382	169 847	123 194	37 412	459 490	368 215	42
63 507	49 498	168 722	149 837	52 530	518 908	399 536	43
93 989	73 495	248 435	195 595	75 205	705 033	540 742	44
-	-	-	-	-	-	-	45
-	-	-	-	-	-	-	46
363 546	283 951	886 566	738 788	233 710	2 630 021	2 073 294	47

549 856	416 564	1 545 324	1 368 664	426 510	4 710 580	3 479 073	48
---------	---------	-----------	-----------	---------	-----------	-----------	----

2 Gesamt

2.2 Istaufkommen/Einnahmen und

		Euro je					
Lfd. Nr.	Land	Realsteuern					
		Istaufkommen				Grund	
		Grundsteuer		Gewerbe- steuer	zusammen	Grundsteuer	
		A	B			A	B
Deutsch							
Kreisfreie Städte							
1	20 000 - 50 000	1,32	109,61	276,05	386,99	0,49	31,19
2	50 000 - 100 000	1,02	118,71	240,21	359,95	0,34	30,47
3	100 000 - 200 000	0,71	136,60	315,50	452,81	0,25	32,35
4	200 000 - 500 000	0,56	143,71	338,39	482,66	0,20	31,55
5	500 000 und mehr	0,23	180,43	534,64	715,30	0,10	35,24
6	Zusammen ...	0,50	155,59	410,56	566,66	0,19	33,20
Kreisangehörige Gemeinden							
7	unter 1 000	18,65	61,03	90,57	170,25	6,91	20,09
8	1 000 - 3 000	12,32	71,15	127,42	210,88	4,03	22,58
9	3 000 - 5 000	8,74	75,02	162,68	246,44	2,92	24,14
10	5 000 - 10 000	6,74	83,03	207,73	297,50	2,28	26,93
11	10 000 - 20 000	4,50	90,35	238,35	333,20	1,61	28,49
12	20 000 - 50 000	2,70	103,50	299,63	405,84	1,02	30,59
13	50 000 - 100 000	1,37	119,44	329,10	449,91	0,56	32,22
14	100 000 und mehr	0,58	166,45	387,24	554,26	0,20	36,59
15	Zusammen ...	5,81	93,11	237,58	336,49	2,03	28,01
16	Gemeinden insgesamt ...	4,12	112,91	292,39	409,43	1,44	29,66
Früheres							
Kreisfreie Städte							
17	20 000 - 50 000	1,56	119,40	326,55	447,51	0,58	34,30
18	50 000 - 100 000	1,21	133,34	310,16	444,72	0,40	35,01
19	100 000 - 200 000	0,76	145,42	346,50	492,69	0,26	34,34
20	200 000 - 500 000	0,55	152,50	382,02	535,08	0,20	33,69
21	500 000 und mehr	0,26	181,10	585,93	767,29	0,11	36,35
22	Zusammen ...	0,51	162,75	466,21	629,48	0,19	35,16
Kreisangehörige Gemeinden							
23	unter 1 000	18,37	65,22	92,43	176,02	6,33	21,94
24	1 000 - 3 000	13,20	74,02	141,26	228,49	4,09	23,83
25	3 000 - 5 000	9,36	78,97	184,01	272,34	2,99	26,06
26	5 000 - 10 000	7,07	85,29	223,16	315,51	2,35	28,23
27	10 000 - 20 000	4,81	92,73	259,93	357,46	1,70	29,71
28	20 000 - 50 000	2,96	108,38	330,82	442,16	1,12	32,31
29	50 000 - 100 000	1,37	119,44	329,10	449,91	0,56	32,22
30	100 000 und mehr	0,58	166,45	387,24	554,26	0,20	36,59
31	Zusammen ...	5,65	98,04	263,76	367,46	1,92	29,66
32	Gemeinden insgesamt ...	4,03	118,44	327,58	450,06	1,37	31,39
Neue Länder							
Kreisfreie Städte							
17	20 000 - 50 000	0,60	79,53	120,92	201,04	0,24	21,61
18	50 000 - 100 000	0,69	93,19	118,18	212,06	0,25	22,53
19	100 000 - 200 000	0,44	91,63	157,55	249,61	0,17	22,17
20	200 000 - 500 000	0,59	117,60	208,87	327,06	0,23	25,20
21	500 000 und mehr	0,02	175,13	133,45	308,60	0,02	26,53
22	Zusammen ...	0,43	123,90	164,23	288,56	0,17	24,56
Kreisangehörige Gemeinden							
23	unter 1 000	18,98	56,09	88,37	163,44	7,60	17,91
24	1 000 - 3 000	10,06	63,73	91,72	165,51	3,88	19,38
25	3 000 - 5 000	7,13	64,69	106,92	178,74	2,75	19,13
26	5 000 - 10 000	5,26	72,87	138,19	216,33	1,97	21,07
27	10 000 - 20 000	2,80	77,03	117,85	197,67	1,10	21,66
28	20 000 - 50 000	1,38	78,18	137,85	217,41	0,53	21,66
29	50 000 - 100 000	-	-	-	-	-	-
30	100 000 und mehr	-	-	-	-	-	-
31	Zusammen ...	6,51	70,32	116,65	193,48	2,54	20,41
32	Gemeinden insgesamt ...	4,54	87,70	132,09	224,33	1,77	21,76

1) Ohne sonstige Gemeindesteuern.

ergebnis

Grundbeträge 2003 nach Gemeindegrößenklassen

Einwohner

	Gewerbe- steuer- umlage	Gewerbe- steuer netto	Gemeinde- anteil an der Einkommen- steuer	Gemeinde- anteil an der Umsatz- steuer	Steuer- einnahmen der Gemeinden 1)	Gemeind- liche Steuerkraft	Lfd. Nr.
betrag							
Gewerbe- steuer							

land

77,31	85,83	190,22	232,94	40,24	574,33	447,00	1
61,66	66,31	173,90	203,20	38,74	535,57	394,37	2
76,56	87,52	227,98	260,59	48,23	674,10	481,07	3
76,91	84,94	253,45	249,01	47,94	694,67	470,91	4
116,94	125,36	409,28	333,39	60,62	983,96	635,19	5
93,12	101,60	308,96	283,87	52,61	801,53	537,73	6
30,72	29,54	61,03	139,20	9,76	289,67	250,86	7
39,39	42,20	85,21	196,18	14,24	379,10	321,38	8
49,91	53,81	108,87	222,02	17,79	432,44	366,74	9
63,72	70,43	137,30	247,56	21,13	495,76	418,22	10
69,85	78,78	159,57	265,96	25,88	546,25	450,41	11
83,07	94,84	204,79	269,46	32,61	613,06	480,99	12
82,68	97,27	231,83	302,14	38,00	692,78	518,23	13
88,83	101,29	285,95	274,95	49,19	777,12	522,11	14
67,36	75,76	161,81	250,70	26,08	537,51	431,89	15
75,52	83,95	208,44	261,21	34,49	621,17	465,43	16

Bundesgebiet

92,31	105,82	220,72	277,47	41,43	660,58	516,93	17
79,73	90,86	219,30	264,38	40,54	658,78	487,64	18
84,04	98,82	247,68	291,25	49,19	734,30	524,32	19
87,07	101,27	280,75	298,71	47,88	780,39	534,09	20
127,73	139,40	446,53	348,81	64,67	1041,37	669,93	21
105,42	118,34	347,88	318,48	55,45	885,07	593,30	22
28,60	32,56	59,87	207,66	8,76	359,87	312,81	23
43,51	49,83	91,44	246,45	12,95	438,05	375,75	24
56,50	64,64	119,37	281,53	17,23	506,46	435,46	25
67,81	78,22	144,94	285,93	20,79	544,02	461,54	26
76,22	88,10	171,83	299,09	25,43	593,88	492,42	27
91,33	107,06	223,76	305,26	32,69	673,04	529,08	28
82,68	97,27	231,83	302,14	38,00	692,78	518,23	29
88,83	101,29	285,95	274,95	49,19	777,12	522,11	30
74,10	86,04	177,72	289,04	26,69	597,15	480,68	31
83,97	96,22	231,36	298,32	35,76	687,91	516,18	32

und Berlin-Ost

31,22	24,40	96,52	96,14	36,58	309,37	232,17	17
30,14	23,49	94,69	96,46	35,58	320,61	231,65	18
38,43	29,95	127,60	104,36	43,33	367,36	260,68	19
46,76	36,47	172,40	101,45	48,14	440,18	283,33	20
32,55	15,52	117,93	212,83	28,96	534,86	363,39	21
38,66	27,52	136,71	130,71	40,01	431,77	291,73	22
33,23	25,97	62,41	58,51	10,94	206,93	177,85	23
28,78	22,56	69,16	66,61	17,57	227,13	181,26	24
32,69	25,49	81,43	66,50	19,26	239,01	187,13	25
45,31	35,35	102,84	74,59	22,65	278,22	222,96	26
34,30	26,73	91,12	80,92	28,37	280,23	215,76	27
40,25	31,47	106,38	83,75	32,20	301,89	231,54	28
-	-	-	-	-	-	-	29
-	-	-	-	-	-	-	30
36,23	28,30	88,35	73,63	23,29	262,10	206,62	31
37,02	28,05	104,04	92,15	28,72	317,15	234,23	32

Gesamtergebnis

2.3 Realsteuerkraft und gemeindliche Steuerkraft nach Ländern und Gemeindegrößenklassen

2.3.1 Realsteuerkraft und gemeindliche Steuerkraft nach Ländern

1000 Euro

Lfd. Nr.	Land	Realsteuerkraft				Gewerbe- steuerumlage (Ausgabe)	Gemeindean- teil an der Ein- kommensteuer	Gemeindean- teil an der Umsatzsteuer	Saldo (Gem.anteil ./.. Umlage)	Gemeind- liche Steuerkraft
		Grundsteuer		Gewerbe- steuer	zu- sammen					
		A	B							
1	Deutschland	214 467	5 139 454	15 579 566	20 933 487	6 927 587	21 554 546	2 845 941	17 472 900	38 406 387
2	Baden-Württemberg	23 551	757 562	2 611 808	3 392 921	1 197 077	3 510 216	389 856	2 702 995	6 095 916
3	Bayern	42 817	774 413	2 607 130	3 424 359	1 188 471	3 983 617	421 119	3 216 265	6 640 624
4	Brandenburg	8 629	121 109	243 060	372 798	75 843	233 805 ^{a)}	70 898	228 860	601 658
5	Hessen	11 790	417 734	1 612 863	2 042 387	845 215	2 230 684	273 931	1 659 400	3 701 787
6	Mecklenburg-Vorpommern	9 479	79 966	158 198	247 642	49 357	127 906	43 999	122 548	370 190
7	Niedersachsen	33 511	548 409	1 330 365	1 912 284	606 013	1 773 323	219 688	1 386 998	3 299 282
8	Nordrhein-Westfalen	29 522	1 154 103	3 475 883	4 659 508	1 604 364	5 289 680	676 017	4 361 333	9 020 841
9	Rheinland-Pfalz	11 615	243 642	653 760	909 017	297 990	974 114	113 729	789 853	1 698 870
10	Saarland	972	63 363	148 533	212 868	67 729	227 339	30 464	190 074	402 942
11	Sachsen	8 851	195 506	408 848	613 204	127 561	345 327	141 736	359 502	972 706
12	Sachsen-Anhalt	13 163	109 624	246 478	369 265	77 062	191 692	70 286	184 916	554 181
13	Schleswig-Holstein	12 544	192 816	557 525	762 885	253 200	707 076	70 992	524 868	1 287 753
14	Thüringen	7 076	100 712	213 399	321 187	66 780	196 196	62 346	191 762	512 950
15	Flächenländer	213 519	4 758 960	14 267 847	19 240 326	6 456 662	19 790 975	2 585 061	15 919 374	35 159 700
16	Berlin	99	188 605	431 650	620 354	64 565 ^{b)}	811 845	123 738	871 018	1 491 372
17	Bremen	136	52 899	224 667	277 701	107 497	184 058	29 772	106 333	384 035
18	Hamburg	713	138 991	655 403	795 106	298 863	767 667	107 370	576 174	1 371 280
19	Stadtstaaten	948	380 495	1 311 719	1 693 162	470 925	1 763 570	260 880	1 553 525	3 246 687
Nachrichtlich:										
20	Früheres Bundesgebiet	167 232	4 460 868	14 204 927	18 833 027	6 511 023	20 185 881	2 419 431	16 094 289	34 927 316
21	Neue Länder und Berlin-Ost	47 235	678 588	1 374 639	2 100 463	416 564	1 368 664	426 510	1 378 610	3 479 073

Euro je Einwohner

Lfd. Nr.	Gemeindegrößenklasse (Gemeinden mit ... bis unter ... Einwohnern)	Realsteuerkraft				Gewerbe- steuerumlage (Ausgabe)	Gemeindean- teil an der Ein- kommensteuer	Gemeindean- teil an der Umsatzsteuer	Saldo (Gem.anteil ./.. Umlage)	Gemeind- liche Steuerkraft
		Grundsteuer		Gewerbe- steuer	zu- sammen					
		A	B							
1	Deutschland	2,60	62,28	188,80	253,68	83,95	261,21	34,49	211,75	465,43
2	Baden-Württemberg	2,21	70,93	244,55	317,68	112,08	328,67	36,50	253,09	570,77
3	Bayern	3,45	62,47	210,30	276,22	95,86	321,33	33,97	259,43	535,65
4	Brandenburg	3,35	47,02	94,37	144,74	29,45	90,78	27,53	88,86	233,60
5	Hessen	1,94	68,60	264,88	335,42	138,81	366,35	44,99	272,53	607,95
6	Mecklenburg-Vorpommern	5,45	46,01	91,01	142,47	28,40	73,59	25,31	70,50	212,98
7	Niedersachsen	4,19	68,65	166,53	239,37	75,86	221,98	27,50	173,62	412,99
8	Nordrhein-Westfalen	1,63	63,86	192,32	257,81	88,77	292,68	37,40	241,31	499,13
9	Rheinland-Pfalz	2,86	60,06	161,17	224,09	73,46	240,14	28,04	194,72	418,81
10	Saarland	0,91	59,62	139,76	200,30	63,73	213,91	28,67	178,85	379,15
11	Sachsen	2,04	45,11	94,33	141,48	29,43	79,67	32,70	82,94	224,42
12	Sachsen-Anhalt	5,19	43,23	97,20	145,62	30,39	75,59	27,72	72,92	218,54
13	Schleswig-Holstein	4,45	68,44	197,88	270,77	89,87	250,96	25,20	186,29	457,06
14	Thüringen	2,97	42,26	89,55	134,78	28,02	82,33	26,16	80,47	215,25
15	Flächenländer	2,78	62,02	185,94	250,75	84,15	257,92	33,69	207,47	458,21
16	Berlin	0,03	55,61	127,28	182,92	19,04	239,39	36,49	256,84	439,76
17	Bremen	0,21	79,82	339,00	419,03	162,20	277,73	44,92	160,45	579,47
18	Hamburg	0,41	80,26	378,45	459,11	172,57	443,27	62,00	332,70	791,81
19	Stadtstaaten	0,16	65,76	226,71	292,64	81,39	304,81	45,09	268,50	561,14
Nachrichtlich:										
20	Früheres Bundesgebiet	2,47	65,93	209,93	278,33	96,22	298,32	35,76	237,85	516,18
21	Neue Länder und Berlin-Ost	3,18	45,69	92,55	141,42	28,05	92,15	28,72	92,82	234,23

^{a)} Abzüglich 7,3 Mill. Euro Beitrag der Gemeinden zum Erblastentilgungsfond (s. auch Erläuterungen S.10).

^{b)} Für Berlin nur der Bundesanteil der Gewerbesteuerumlage.

Gesamtergebnis

2.3 Realsteuerkraft und gemeindliche Steuerkraft nach Ländern und Gemeindegrößenklassen

2.3.2 Realsteuerkraft und gemeindliche Steuerkraft nach Gemeindegrößenklassen

1000 Euro

Lfd. Nr.	Land	Realsteuerkraft				Gewerbe- steuerumlage (Ausgabe)	Gemeindean- teil an der Ein- kommensteuer	Gemeindean- teil an der Umsatzsteuer	Saldo (Gem.anteil ./.. Umlage)	Gemeind- liche Steuerkraft
		Grundsteuer		Gewerbe- steuer	zu- sammen					
		A	B							
Kreisfreie Städte										
1	20 000 - 50 000	656	48 313	142 577	191 545	63 316	171 840	29 682	138 206	329 751
2	50 000 - 100 000	1 186	122 294	294 659	418 140	126 756	388 404	74 043	335 690	753 830
3	100 000 - 200 000	2 078	314 641	886 558	1 203 277	405 405	1 207 052	223 407	1 025 054	2 228 331
4	200 000 - 500 000	2 763	498 312	1 446 021	1 947 096	638 808	1 872 663	360 549	1 594 404	3 541 500
5	500 000 und mehr	2 039	839 696	3 317 376	4 159 111	1 422 508	3 783 091	687 888	3 048 472	7 207 583
6	Zusammen ...	8 717	1 823 260	6 087 189	7 919 165	2 656 793	7 423 047	1 375 565	6 141 819	14 060 985
Kreisangehörige Gemeinden										
7	unter 1 000	30 677	104 056	189 414	324 147	72 841	343 307	24 072	294 537	618 685
8	1 000 - 3 000	43 516	284 235	590 230	917 980	252 941	1 175 759	85 344	1 008 162	1 926 142
9	3 000 - 5 000	26 398	254 361	626 036	906 795	269 972	1 113 960	89 270	933 258	1 840 054
10	5 000 - 10 000	37 287	514 441	1 449 153	2 000 880	640 678	2 251 893	192 190	1 803 406	3 804 286
11	10 000 - 20 000	35 296	729 479	2 129 105	2 893 880	960 514	3 242 603	315 475	2 597 564	5 491 444
12	20 000 - 50 000	26 598	928 404	3 001 119	3 956 121	1 370 533	3 893 867	471 204	2 994 539	6 950 660
13	50 000 - 100 000	5 299	356 918	1 090 230	1 452 447	513 072	1 593 690	200 433	1 281 051	2 733 498
14	100 000 und mehr	682	144 302	417 090	562 074	190 242	516 419	92 386	418 563	980 637
15	Zusammen ...	205 751	3 316 194	9 492 377	13 014 322	4 270 792	14 131 497	1 470 375	11 331 079	24 345 401
16	Gemeinden insgesamt ...	214 467	5 139 454	15 579 566	20 933 487	6 927 587	21 554 546	2 845 941	17 472 900	38 406 387

Euro je Einwohner

Lfd. Nr.	Gemeindegrößenklasse (Gemeinden mit ... bis unter ... Einwohnern)	Realsteuerkraft				Gewerbe- steuerumlage (Ausgabe)	Gemeindean- teil an der Ein- kommensteuer	Gemeindean- teil an der Umsatzsteuer	Saldo (Gem.anteil ./.. Umlage)	Gemeind- liche Steuerkraft
		Grundsteuer		Gewerbe- steuer	zu- sammen					
		A	B							
Kreisfreie Städte										
1	20 000 - 50 000	0,89	65,49	193,27	259,65	85,83	232,94	40,24	187,35	447,00
2	50 000 - 100 000	0,62	63,98	154,15	218,75	66,31	203,20	38,74	175,62	394,37
3	100 000 - 200 000	0,45	67,93	191,40	259,77	87,52	260,59	48,23	221,30	481,07
4	200 000 - 500 000	0,37	66,26	192,28	258,90	84,94	249,01	47,94	212,01	470,91
5	500 000 und mehr	0,18	74,00	292,35	366,53	125,36	333,39	60,62	268,65	635,19
6	Zusammen ...	0,33	69,73	232,79	302,85	101,60	283,87	52,60	234,88	537,73
Kreisangehörige Gemeinden										
7	unter 1 000	12,44	42,19	76,80	131,43	29,54	139,20	9,76	119,43	250,86
8	1 000 - 3 000	7,26	47,43	98,48	153,17	42,20	196,18	14,24	168,22	321,38
9	3 000 - 5 000	5,26	50,70	124,77	180,73	53,81	222,02	17,79	186,00	366,74
10	5 000 - 10 000	4,10	56,55	159,31	219,97	70,43	247,56	21,13	198,26	418,22
11	10 000 - 20 000	2,89	59,83	174,63	237,35	78,78	265,96	25,88	213,05	450,41
12	20 000 - 50 000	1,84	64,25	207,68	273,77	94,84	269,46	32,61	207,23	480,99
13	50 000 - 100 000	1,00	67,67	206,69	275,36	97,27	302,14	38,00	242,87	518,23
14	100 000 und mehr	0,36	76,83	222,07	299,26	101,29	274,95	49,19	222,85	522,11
15	Zusammen ...	3,65	58,83	168,40	230,88	75,76	250,70	26,08	201,02	431,89
16	Gemeinden insgesamt ...	2,60	62,28	188,80	253,68	83,95	261,21	34,49	211,75	465,43

3 Istaufkommen und Grundbeträge 2003 der Grundsteuer A

3.1 Istauf

Lfd. Nr.	Gemeindegrößenklasse (Gemeinden mit ... bis unter ... Einwohnern)	Deutschland	Baden- Württemberg	Bayern	Branden- burg
					1 000
Kreisfreie Städte					
1	20 000 - 50 000	975	-	488	-
2	50 000 - 100 000	1 953	146	384	149
3	100 000 - 200 000	3 271	604	473	94
4	200 000 - 500 000	4 227	542	358	-
5	500 000 und mehr	2 628	320	247	-
6	Zusammen ...	13 050	1 612	1 950	242
Kreisangehörige Gemeinden					
7	unter 1 000	45 996	763	3 143	1 686
8	1 000 - 3 000	73 838	6 011	27 222	2 174
9	3 000 - 5 000	43 862	7 756	16 611	1 759
10	5 000 - 10 000	61 301	11 397	17 962	2 507
11	10 000 - 20 000	54 874	8 061	8 829	2 089
12	20 000 - 50 000	39 070	5 672	2 127	699
13	50 000 - 100 000	7 244	1 062	113	-
14	100 000 und mehr	1 088	64	-	-
15	Zusammen ...	327 271	40 788	76 007	10 914
16	Gemeinden insgesamt ...	340 323	42 400	77 957	11 157
					Euro je
Kreisfreie Städte					
17	20 000 - 50 000	1,32	-	1,26	-
18	50 000 - 100 000	1,02	2,72	0,77	1,03
19	100 000 - 200 000	0,71	1,20	0,80	0,37
20	200 000 - 500 000	0,56	0,68	0,48	-
21	500 000 und mehr	0,23	0,54	0,20	-
22	Zusammen ...	0,50	0,83	0,56	0,61
Kreisangehörige Gemeinden					
23	unter 1 000	18,65	16,69	28,40	16,21
24	1 000 - 3 000	12,32	10,47	15,26	11,06
25	3 000 - 5 000	8,74	8,42	10,38	9,94
26	5 000 - 10 000	6,74	6,18	8,17	5,95
27	10 000 - 20 000	4,50	3,98	4,07	3,40
28	20 000 - 50 000	2,70	2,45	2,08	1,05
29	50 000 - 100 000	1,37	1,19	2,21	-
30	100 000 und mehr	0,58	0,57	-	-
31	Zusammen ...	5,81	4,67	8,51	5,01
32	Gemeinden insgesamt ...	4,12	3,97	6,29	4,33

nach Ländern und Gemeindegrößenklassen

kommen

Hessen	Mecklenburg- Vorpommern	Nieder- sachsen	Nordrhein- Westfalen	Rheinland- Pfalz	Saarland	Lfd. Nr.
--------	----------------------------	--------------------	-------------------------	---------------------	----------	-------------

Euro

-	31	-	-	379	-	1
-	99	340	-	526	-	2
178	40	826	430	410	-	3
217	-	198	1 516	-	-	4
173	-	-	742	-	-	5
568	169	1 363	2 688	1 315	-	6
9	7 307	5 135	-	6 925	-	7
819	2 859	11 798	-	5 500	-	8
2 493	1 019	4 411	81	1 635	-	9
5 572	642	10 985	3 731	1 442	267	10
5 151	315	14 643	10 431	933	604	11
2 196	78	11 375	13 309	350	397	12
352	-	1 121	4 493	45	19	13
-	-	482	494	-	48	14
16 592	12 219	59 949	32 539	16 829	1 335	15
17 160	12 388	61 312	35 227	18 144	1 335	16

Einwohner

-	0,67	-	-	2,24	-	17
-	0,35	1,60	-	1,85	-	18
0,39	0,20	1,49	0,39	0,74	-	19
0,80	-	0,81	0,49	-	-	20
0,27	-	-	0,23	-	-	21
0,42	0,32	1,35	0,36	1,30	-	22
12,68	21,18	30,16	-	10,27	-	23
10,63	10,75	18,48	-	6,62	-	24
9,06	6,37	12,91	5,91	5,26	-	25
5,33	4,02	11,90	9,04	2,50	2,80	26
3,32	1,52	9,56	5,59	2,58	1,49	27
1,69	1,03	5,29	3,08	1,56	1,20	28
0,75	-	2,36	1,41	0,67	0,38	29
-	-	0,65	0,59	-	0,26	30
3,51	10,07	8,59	3,06	5,52	1,26	31
2,82	7,13	7,67	1,95	4,47	1,26	32

3 Istaufkommen und Grundbeträge 2003 der Grundsteuer A

3.1 Istauf

Lfd. Nr.	Gemeindegrößenklasse (Gemeinden mit ... bis unter ... Einwohnern)	Sachsen	Sachsen- Anhalt	Schleswig- Holstein	Thüringen
					1 000
Kreisfreie Städte					
1	20 000 - 50 000	21	-	-	56
2	50 000 - 100 000	98	60	78	74
3	100 000 - 200 000	52	-	-	149
4	200 000 - 500 000	588	268	272	268
5	500 000 und mehr	-	-	-	-
6	Zusammen ...	759	328	349	547
Kreisangehörige Gemeinden					
7	unter 1 000	81	9 352	8 536	3 059
8	1 000 - 3 000	3 991	5 546	5 639	2 278
9	3 000 - 5 000	4 062	1 235	971	1 829
10	5 000 - 10 000	3 212	1 785	1 257	542
11	10 000 - 20 000	1 425	1 017	1 045	332
12	20 000 - 50 000	662	1 276	425	504
13	50 000 - 100 000	-	-	39	-
14	100 000 und mehr	-	-	-	-
15	Zusammen ...	13 433	20 211	17 911	8 544
16	Gemeinden insgesamt ...	14 192	20 539	18 261	9 092
					Euro je
Kreisfreie Städte					
17	20 000 - 50 000	0,46	-	-	0,63
18	50 000 - 100 000	0,76	0,76	0,47	1,15
19	100 000 - 200 000	0,52	-	-	0,72
20	200 000 - 500 000	0,48	0,58	0,61	1,34
21	500 000 und mehr	-	-	-	-
22	Zusammen ...	0,50	0,60	0,57	0,97
Kreisangehörige Gemeinden					
23	unter 1 000	8,95	24,23	25,67	10,63
24	1 000 - 3 000	9,60	12,36	13,66	6,54
25	3 000 - 5 000	7,58	8,30	5,83	4,99
26	5 000 - 10 000	4,95	9,06	3,58	2,41
27	10 000 - 20 000	2,22	4,76	2,45	1,90
28	20 000 - 50 000	1,14	2,14	0,95	1,20
29	50 000 - 100 000	-	-	0,54	-
30	100 000 und mehr	-	-	-	-
31	Zusammen ...	4,75	10,15	8,11	4,69
32	Gemeinden insgesamt ...	3,27	8,10	6,48	3,82

nach Ländern und Gemeindegrößenklassen

kommen

Flächen- länder	Berlin	Bremen	Hamburg	Stadt- staaten	Nachrichtlich:		Lfd. Nr.
					Früheres Bundesgebiet	Neue Länder u. Berlin-Ost	
Euro							
975	-	-	-	-	867	108	1
1 953	-	-	-	-	1 474	479	2
3 256	-	14	-	14	2 935	335	3
4 227	-	-	-	-	3 103	1 124	4
1 482	83	173	890	1 146	2 596	32	5
11 890	83	187	890	1 160	10 973	2 077	6
45 996	-	-	-	-	24 511	21 485	7
73 838	-	-	-	-	56 989	16 849	8
43 862	-	-	-	-	33 958	9 904	9
61 301	-	-	-	-	52 613	8 688	10
54 874	-	-	-	-	49 697	5 177	11
39 070	-	-	-	-	35 851	3 219	12
7 244	-	-	-	-	7 244	-	13
1 088	-	-	-	-	1 088	-	14
327 271	-	-	-	-	261 950	65 321	15
339 163	83	187	890	1 160	272 924	67 399	16
Einwohner							
1,32	-	-	-	-	1,56	0,60	17
1,02	-	-	-	-	1,21	0,69	18
0,72	-	0,12	-	0,12	0,76	0,44	19
0,56	-	-	-	-	0,55	0,59	20
0,26	0,02	0,32	0,51	0,20	0,26	0,02	21
0,58	0,02	0,28	0,51	0,20	0,51	0,43	22
18,65	-	-	-	-	18,37	18,98	23
12,32	-	-	-	-	13,20	10,06	24
8,74	-	-	-	-	9,36	7,13	25
6,74	-	-	-	-	7,07	5,26	26
4,50	-	-	-	-	4,81	2,80	27
2,70	-	-	-	-	2,96	1,38	28
1,37	-	-	-	-	1,37	-	29
0,58	-	-	-	-	0,58	-	30
5,81	-	-	-	-	5,65	6,51	31
4,42	0,02	0,28	0,51	0,20	4,03	4,54	32

3 Istaufkommen und Grundbeträge 2003 der Grundsteuer A

3.2 Grund

Lfd. Nr.	Gemeindegrößenklasse (Gemeinden mit ... bis unter ... Einwohnern)	Deutschland	Baden- Württemberg	Bayern	Branden- burg
					1 000
	Kreisfreie Städte				
1	20 000 - 50 000	364	-	184	-
2	50 000 - 100 000	659	33	137	51
3	100 000 - 200 000	1 154	195	162	37
4	200 000 - 500 000	1 535	142	106	-
5	500 000 und mehr	1 133	76	62	-
6	Zusammen ...	4 843	446	651	87
	Kreisangehörige Gemeinden				
7	unter 1 000	17 043	243	854	711
8	1 000 - 3 000	24 175	1 793	7 952	925
9	3 000 - 5 000	14 666	2 397	5 188	804
10	5 000 - 10 000	20 715	3 525	5 617	1 067
11	10 000 - 20 000	19 609	2 473	2 768	889
12	20 000 - 50 000	14 777	1 846	723	310
13	50 000 - 100 000	2 944	344	34	-
14	100 000 und mehr	379	20	-	-
15	Zusammen ...	114 306	12 641	23 136	4 706
16	Gemeinden insgesamt ...	119 149	13 084	23 787	4 794
					Euro je
	Kreisfreie Städte				
17	20 000 - 50 000	0,49	-	0,47	-
18	50 000 - 100 000	0,34	0,61	0,27	0,35
19	100 000 - 200 000	0,25	0,39	0,27	0,15
20	200 000 - 500 000	0,20	0,18	0,14	-
21	500 000 und mehr	0,10	0,13	0,05	-
22	Zusammen ...	0,19	0,23	0,19	0,22
	Kreisangehörige Gemeinden				
23	unter 1 000	6,91	5,32	7,72	6,83
24	1 000 - 3 000	4,03	3,12	4,46	4,71
25	3 000 - 5 000	2,92	2,60	3,24	4,54
26	5 000 - 10 000	2,28	1,91	2,56	2,53
27	10 000 - 20 000	1,61	1,22	1,28	1,45
28	20 000 - 50 000	1,02	0,80	0,71	0,47
29	50 000 - 100 000	0,56	0,39	0,67	-
30	100 000 und mehr	0,20	0,18	-	-
31	Zusammen ...	2,03	1,45	2,59	2,16
32	Gemeinden insgesamt ...	1,44	1,23	1,92	1,86

nach Ländern und Gemeindegrößenklassen

beträge

Hessen	Mecklenburg- Vorpommern	Nieder- sachsen	Nordrhein- Westfalen	Rheinland- Pfalz	Saarland	Lfd. Nr.
--------	----------------------------	--------------------	-------------------------	---------------------	----------	-------------

Euro

-	10	-	-	137	-	1
-	40	96	-	198	-	2
54	16	275	198	134	-	3
79	-	62	638	-	-	4
99	-	-	376	-	-	5
232	66	432	1 211	469	-	6
3	3 138	1 546	-	2 436	-	7
289	1 185	3 544	-	1 964	-	8
901	411	1 348	36	591	-	9
2 165	292	3 345	1 735	508	113	10
1 955	140	4 445	4 973	341	246	11
861	32	3 472	6 207	128	157	12
144	-	377	2 005	17	7	13
-	-	109	233	-	17	14
6 318	5 199	18 185	15 190	5 983	540	15
6 550	5 266	18 617	16 401	6 453	540	16

Einwohner

-	0,22	-	-	0,81	-	17
-	0,14	0,45	-	0,70	-	18
0,12	0,08	0,49	0,18	0,24	-	19
0,29	-	0,25	0,21	-	-	20
0,15	-	-	0,12	-	-	21
0,17	0,13	0,43	0,16	0,46	-	22
4,23	9,10	9,08	-	3,61	-	23
3,75	4,45	5,55	-	2,36	-	24
3,28	2,57	3,94	2,63	1,90	-	25
2,07	1,83	3,62	4,20	0,88	1,18	26
1,26	0,68	2,90	2,67	0,94	0,61	27
0,66	0,42	1,61	1,44	0,57	0,48	28
0,31	-	0,79	0,63	0,25	0,14	29
-	-	0,15	0,28	-	0,09	30
1,34	4,28	2,61	1,43	1,96	0,51	31
1,08	3,03	2,33	0,91	1,59	0,51	32

3 Istaufkommen und Grundbeträge 2003 der Grundsteuer A

3.2 Grund

Lfd. Nr.	Gemeindegroßenklasse (Gemeinden mit ... bis unter ... Einwohnern)	Sachsen	Sachsen- Anhalt	Schleswig- Holstein	Thüringen
					1 000
	Kreisfreie Städte				
1	20 000 - 50 000	8	-	-	25
2	50 000 - 100 000	33	24	22	25
3	100 000 - 200 000	17	-	-	60
4	200 000 - 500 000	200	108	78	122
5	500 000 und mehr	-	-	-	-
6	Zusammen ...	258	132	100	232
	Kreisangehörige Gemeinden				
7	unter 1 000	29	3 375	3 362	1 346
8	1 000 - 3 000	1 408	1 993	2 135	987
9	3 000 - 5 000	1 427	407	382	774
10	5 000 - 10 000	1 077	586	452	233
11	10 000 - 20 000	496	368	369	146
12	20 000 - 50 000	222	453	152	214
13	50 000 - 100 000	-	-	16	-
14	100 000 und mehr	-	-	-	-
15	Zusammen ...	4 659	7 181	6 869	3 699
16	Gemeinden insgesamt ...	4 917	7 313	6 969	3 931
					Euro je
	Kreisfreie Städte				
17	20 000 - 50 000	0,17	-	-	0,28
18	50 000 - 100 000	0,26	0,30	0,13	0,40
19	100 000 - 200 000	0,17	-	-	0,29
20	200 000 - 500 000	0,16	0,23	0,18	0,61
21	500 000 und mehr	-	-	-	-
22	Zusammen ...	0,17	0,24	0,16	0,41
	Kreisangehörige Gemeinden				
23	unter 1 000	3,21	8,74	10,11	4,67
24	1 000 - 3 000	3,39	4,44	5,17	2,83
25	3 000 - 5 000	2,66	2,74	2,29	2,11
26	5 000 - 10 000	1,66	2,98	1,29	1,04
27	10 000 - 20 000	0,77	1,72	0,86	0,83
28	20 000 - 50 000	0,38	0,76	0,34	0,51
29	50 000 - 100 000	-	-	0,22	-
30	100 000 und mehr	-	-	-	-
31	Zusammen ...	1,65	3,61	3,11	2,03
32	Gemeinden insgesamt ...	1,13	2,88	2,47	1,65

nach Ländern und Gemeindegrößenklassen

beträge

Flächen- länder	Berlin	Bremen	Hamburg	Stadt- staaten	Nachrichtlich:		Lfd. Nr.
					Früheres Bundesgebiet	Neue Länder u. Berlin-Ost	
Euro							
364	-	-	-	-	321	43	1
659	-	-	-	-	486	173	2
1 148	-	7	-	7	1 025	130	3
1 535	-	-	-	-	1 105	430	4
613	55	69	396	520	1 112	21	5
4 316	55	76	396	527	4 047	796	6
17 043	-	-	-	-	8 444	8 599	7
24 175	-	-	-	-	17 677	6 498	8
14 666	-	-	-	-	10 843	3 823	9
20 715	-	-	-	-	17 460	3 255	10
19 609	-	-	-	-	17 570	2 039	11
14 777	-	-	-	-	13 546	1 231	12
2 944	-	-	-	-	2 944	-	13
379	-	-	-	-	379	-	14
114 306	-	-	-	-	88 862	25 444	15
118 622	55	76	396	527	92 907	26 242	16
Einwohner							
0,49	-	-	-	-	0,58	0,24	17
0,34	-	-	-	-	0,40	0,25	18
0,25	-	0,06	-	0,06	0,26	0,17	19
0,20	-	-	-	-	0,20	0,23	20
0,11	0,02	0,13	0,23	0,09	0,11	0,02	21
0,21	0,02	0,11	0,23	0,09	0,19	0,17	22
6,91	-	-	-	-	6,33	7,60	23
4,03	-	-	-	-	4,09	3,88	24
2,92	-	-	-	-	2,99	2,75	25
2,28	-	-	-	-	2,35	1,97	26
1,61	-	-	-	-	1,70	1,10	27
1,02	-	-	-	-	1,12	0,53	28
0,56	-	-	-	-	0,56	-	29
0,20	-	-	-	-	0,20	-	30
2,03	-	-	-	-	1,92	2,54	31
1,55	0,02	0,11	0,23	0,09	1,37	1,77	32

4 Istaufkommen und Grundbeträge 2003 der Grundsteuer B

4.1 Istauf

Lfd. Nr.	Gemeindegroßenklasse (Gemeinden mit ... bis unter ... Einwohnern)	Deutschland	Baden- Württemberg	Bayern	Branden- burg
					1 000
Kreisfreie Städte					
1	20 000 - 50 000	80 860	-	46 508	-
2	50 000 - 100 000	226 917	10 166	69 187	13 271
3	100 000 - 200 000	632 727	75 954	84 993	25 532
4	200 000 - 500 000	1 080 787	123 754	116 072	-
5	500 000 und mehr	2 047 337	107 585	204 231	-
6	Zusammen ...	4 068 629	317 460	520 991	38 803
Kreisangehörige Gemeinden					
7	unter 1 000	150 503	3 071	6 025	5 870
8	1 000 - 3 000	426 397	48 183	115 838	12 552
9	3 000 - 5 000	376 386	76 370	117 710	11 032
10	5 000 - 10 000	755 280	165 311	181 111	32 407
11	10 000 - 20 000	1 101 517	199 853	205 598	49 166
12	20 000 - 50 000	1 495 628	274 602	101 174	54 595
13	50 000 - 100 000	630 002	115 196	6 958	-
14	100 000 und mehr	312 621	12 858	-	-
15	Zusammen ...	5 248 333	895 444	734 414	165 622
16	Gemeinden insgesamt ...	9 316 965	1 212 904	1 255 405	204 425
					Euro je
Kreisfreie Städte					
17	20 000 - 50 000	109,61	-	120,03	-
18	50 000 - 100 000	118,71	189,06	138,31	92,43
19	100 000 - 200 000	136,60	151,30	143,15	101,12
20	200 000 - 500 000	143,71	154,39	154,16	-
21	500 000 und mehr	180,43	182,76	166,41	-
22	Zusammen ...	155,59	163,13	150,50	97,97
Kreisangehörige Gemeinden					
23	unter 1 000	61,03	67,18	54,44	56,42
24	1 000 - 3 000	71,15	83,89	64,92	63,87
25	3 000 - 5 000	75,02	82,90	73,58	62,33
26	5 000 - 10 000	83,03	89,70	82,43	76,93
27	10 000 - 20 000	90,35	98,60	94,77	79,96
28	20 000 - 50 000	103,50	118,43	98,89	81,99
29	50 000 - 100 000	119,44	129,12	136,17	-
30	100 000 und mehr	166,45	114,89	-	-
31	Zusammen ...	93,11	102,52	82,19	75,99
32	Gemeinden insgesamt ...	112,91	113,57	101,26	79,37

nach Ländern und Gemeindegrößenklassen

kommen

Hessen	Mecklenburg- Vorpommern	Nieder- sachsen	Nordrhein- Westfalen	Rheinland- Pfalz	Saarland	Lfd. Nr.
--------	----------------------------	--------------------	-------------------------	---------------------	----------	-------------

Euro

-	3 532	-	-	19 945	-	1
-	24 916	26 549	-	36 074	-	2
68 611	18 486	81 785	152 139	77 752	-	3
48 745	-	39 107	471 375	-	-	4
153 462	-	-	553 343	-	-	5
270 818	46 935	147 442	1 176 856	133 771	-	6
45	20 518	12 688	-	40 804	-	7
3 928	19 052	54 762	-	62 530	-	8
14 671	11 116	32 750	1 393	27 833	-	9
63 350	12 079	91 019	38 054	54 750	6 047	10
110 814	15 242	152 297	185 405	37 235	26 354	11
114 566	5 709	251 186	467 608	23 351	32 900	12
50 915	-	62 062	375 651	7 411	4 363	13
-	-	156 729	111 852	-	31 182	14
358 289	83 716	813 493	1 179 963	253 913	100 846	15
629 107	130 651	960 935	2 356 819	387 685	100 846	16

Einwohner

-	76,89	-	-	117,96	-	17
-	88,86	125,32	-	126,63	-	18
151,62	93,23	147,20	139,20	139,77	-	19
179,11	-	159,45	151,62	-	-	20
238,79	-	-	171,76	-	-	21
198,06	89,46	145,59	158,53	132,42	-	22
63,38	59,48	74,53	-	60,51	-	23
50,99	71,60	85,80	-	75,22	-	24
53,34	69,53	95,84	101,72	89,56	-	25
60,59	75,65	98,57	92,23	95,02	63,32	26
71,40	73,60	99,40	99,39	102,88	65,06	27
87,97	75,23	116,75	108,26	103,92	99,76	28
108,57	-	130,46	117,48	110,84	86,62	29
-	-	210,89	132,98	-	171,31	30
75,88	68,99	116,61	110,80	83,35	94,89	31
103,32	75,17	120,28	130,40	95,57	94,89	32

4 Istaufkommen und Grundbeträge 2003 der Grundsteuer B

4.1 Istauf

Lfd. Nr.	Gemeindegrößenklasse (Gemeinden mit ... bis unter ... Einwohnern)	Sachsen	Sachsen- Anhalt	Schleswig- Holstein	Thüringen
					1 000
Kreisfreie Städte					
1	20 000 - 50 000	3 675	-	-	7 200
2	50 000 - 100 000	13 252	8 176	20 036	5 290
3	100 000 - 200 000	9 617	-	-	15 997
4	200 000 - 500 000	155 576	48 423	58 882	18 853
5	500 000 und mehr	-	-	-	-
6	Zusammen ...	182 119	56 599	78 918	47 340
Kreisangehörige Gemeinden					
7	unter 1 000	622	22 479	24 383	13 998
8	1 000 - 3 000	27 480	28 407	34 397	19 268
9	3 000 - 5 000	36 278	9 934	15 837	21 462
10	5 000 - 10 000	47 487	13 778	35 290	14 597
11	10 000 - 20 000	51 072	15 500	41 320	11 661
12	20 000 - 50 000	46 274	46 051	47 662	29 950
13	50 000 - 100 000	-	-	7 446	-
14	100 000 und mehr	-	-	-	-
15	Zusammen ...	209 212	136 149	206 335	110 937
16	Gemeinden insgesamt ...	391 331	192 749	285 253	158 277
					Euro je
Kreisfreie Städte					
17	20 000 - 50 000	80,19	-	-	80,54
18	50 000 - 100 000	102,55	103,34	121,96	82,47
19	100 000 - 200 000	95,74	-	-	76,64
20	200 000 - 500 000	126,61	103,90	132,38	94,20
21	500 000 und mehr	-	-	-	-
22	Zusammen ...	121,07	103,82	129,57	84,17
Kreisangehörige Gemeinden					
23	unter 1 000	68,74	58,23	73,32	48,63
24	1 000 - 3 000	66,10	63,33	83,32	55,32
25	3 000 - 5 000	67,68	66,78	95,09	58,50
26	5 000 - 10 000	73,18	69,96	100,45	64,96
27	10 000 - 20 000	79,60	72,62	96,71	66,73
28	20 000 - 50 000	79,97	77,15	106,86	71,63
29	50 000 - 100 000	-	-	103,67	-
30	100 000 und mehr	-	-	-	-
31	Zusammen ...	73,93	68,39	93,43	60,93
32	Gemeinden insgesamt ...	90,29	76,01	101,24	66,42

nach Ländern und Gemeindegrößenklassen

kommen

Flächen- länder	Berlin	Bremen	Hamburg	Stadt- staaten	Nachrichtlich:		Lfd. Nr.
					Früheres Bundesgebiet	Neue Länder u. Berlin-Ost	
Euro							
80 860	-	-	-	-	66 453	14 407	1
226 917	-	-	-	-	162 012	64 905	2
610 866	-	21 861	-	21 861	563 095	69 632	3
1 080 787	-	-	-	-	857 935	222 852	4
1 018 621	592 760	111 645	324 311	1 028 716	1 822 088	225 249	5
3 018 052	592 760	133 506	324 311	1 050 577	3 471 584	597 045	6
150 503	-	-	-	-	87 016	63 487	7
426 397	-	-	-	-	319 638	106 759	8
376 386	-	-	-	-	286 564	89 822	9
755 280	-	-	-	-	634 932	120 348	10
1 101 517	-	-	-	-	958 876	142 641	11
1 495 628	-	-	-	-	1 313 049	182 579	12
630 002	-	-	-	-	630 002	-	13
312 621	-	-	-	-	312 621	-	14
5 248 333	-	-	-	-	4 542 697	705 636	15
8 266 387	592 760	133 506	324 311	1 050 577	8 014 282	1 302 682	16
Einwohner							
109,61	-	-	-	-	119,40	79,53	17
118,71	-	-	-	-	133,34	93,19	18
135,35	-	183,73	-	183,73	145,42	91,63	19
143,71	-	-	-	-	152,50	117,60	20
179,32	174,79	205,33	187,27	181,53	181,10	175,13	21
148,21	174,79	201,45	187,27	181,58	162,75	123,90	22
61,03	-	-	-	-	65,22	56,09	23
71,15	-	-	-	-	74,02	63,73	24
75,02	-	-	-	-	78,97	64,69	25
83,03	-	-	-	-	85,29	72,87	26
90,35	-	-	-	-	92,73	77,03	27
103,50	-	-	-	-	108,38	78,18	28
119,44	-	-	-	-	119,44	-	29
166,45	-	-	-	-	166,45	-	30
93,11	-	-	-	-	98,04	70,32	31
107,73	174,79	201,45	187,27	181,58	118,44	87,70	32

4 Istaufkommen und Grundbeträge 2003 der Grundsteuer B

4.2 Grund

Lfd. Nr.	Gemeindegrößenklasse (Gemeinden mit ... bis unter ... Einwohnern)	Deutschland	Baden- Württemberg	Bayern	Branden- burg
					1 000
	Kreisfreie Städte				
1	20 000 - 50 000	23 006	-	13 608	-
2	50 000 - 100 000	58 235	2 310	18 519	3 138
3	100 000 - 200 000	149 829	19 438	21 995	5 891
4	200 000 - 500 000	237 292	29 999	28 099	-
5	500 000 und mehr	399 855	25 616	51 058	-
6	Zusammen ...	868 219	77 364	133 279	9 029
	Kreisangehörige Gemeinden				
7	unter 1 000	49 551	1 046	1 811	1 870
8	1 000 - 3 000	135 350	15 818	35 857	3 900
9	3 000 - 5 000	121 124	25 391	38 127	3 469
10	5 000 - 10 000	244 972	55 233	59 292	9 772
11	10 000 - 20 000	347 371	65 456	66 036	14 016
12	20 000 - 50 000	442 097	83 674	32 378	15 614
13	50 000 - 100 000	169 961	32 745	1 988	-
14	100 000 und mehr	68 715	4 018	-	-
15	Zusammen ...	1 579 140	283 380	235 489	48 642
16	Gemeinden insgesamt ...	2 447 359	360 744	368 768	57 671
					Euro je
	Kreisfreie Städte				
17	20 000 - 50 000	31,19	-	35,12	-
18	50 000 - 100 000	30,47	42,96	37,02	21,85
19	100 000 - 200 000	32,35	38,72	37,04	23,33
20	200 000 - 500 000	31,55	37,42	37,32	-
21	500 000 und mehr	35,24	43,52	41,60	-
22	Zusammen ...	33,20	39,75	38,50	22,80
	Kreisangehörige Gemeinden				
23	unter 1 000	20,09	22,88	16,36	17,97
24	1 000 - 3 000	22,58	27,54	20,10	19,85
25	3 000 - 5 000	24,14	27,56	23,83	19,60
26	5 000 - 10 000	26,93	29,97	26,99	23,20
27	10 000 - 20 000	28,49	32,29	30,44	22,80
28	20 000 - 50 000	30,59	36,09	31,65	23,45
29	50 000 - 100 000	32,22	36,70	38,90	-
30	100 000 und mehr	36,59	35,90	-	-
31	Zusammen ...	28,01	32,45	26,35	22,32
32	Gemeinden insgesamt ...	29,66	33,78	29,75	22,39

nach Ländern und Gemeindegrößenklassen

beträge

Hessen	Mecklenburg- Vorpommern	Nieder- sachsen	Nordrhein- Westfalen	Rheinland- Pfalz	Saarland	Lfd. Nr.
--------	----------------------------	--------------------	-------------------------	---------------------	----------	-------------

Euro

-	955	-	-	5 484	-	1
-	6 174	6 468	-	10 069	-	2
16 070	4 401	19 944	30 977	20 429	-	3
10 262	-	8 690	99 408	-	-	4
33 361	-	-	112 757	-	-	5
59 693	11 530	35 103	243 142	35 982	-	6
15	6 723	3 894	-	13 053	-	7
1 504	6 226	16 930	-	19 802	-	8
5 939	3 515	10 076	364	8 833	-	9
25 971	3 756	27 703	10 346	17 158	2 129	10
44 458	4 592	46 465	49 273	11 856	9 244	11
44 765	1 735	73 484	124 293	7 157	10 141	12
16 576	-	16 969	95 232	2 180	1 407	13
-	-	30 522	26 923	-	7 252	14
139 228	26 548	226 044	306 431	80 038	30 173	15
198 921	38 079	261 147	549 573	116 020	30 173	16

Einwohner

-	20,79	-	-	32,43	-	17
-	22,02	30,53	-	35,35	-	18
35,51	22,20	35,90	28,34	36,72	-	19
37,71	-	35,43	31,98	-	-	20
51,91	-	-	35,00	-	-	21
43,66	21,98	34,66	32,75	35,62	-	22
21,13	19,49	22,87	-	19,36	-	23
19,52	23,40	26,52	-	23,82	-	24
21,59	21,99	29,49	26,58	28,42	-	25
24,84	23,52	30,00	25,07	29,78	22,29	26
28,64	22,17	30,33	26,41	32,76	22,82	27
34,37	22,86	34,16	28,78	31,85	30,75	28
35,35	-	35,67	29,78	32,60	27,93	29
-	-	41,07	32,01	-	39,84	30
29,49	21,88	32,40	28,77	26,27	28,39	31
32,67	21,91	32,69	30,41	28,60	28,39	32

4 Istaufkommen und Grundbeträge 2003 der Grundsteuer B

4.2 Grund

Lfd. Nr.	Gemeindegroßenklasse (Gemeinden mit ... bis unter ... Einwohnern)	Sachsen	Sachsen- Anhalt	Schleswig- Holstein	Thüringen
					1 000
	Kreisfreie Städte				
1	20 000 - 50 000	902	-	-	2 057
2	50 000 - 100 000	3 207	1 817	5 177	1 356
3	100 000 - 200 000	2 290	-	-	4 269
4	200 000 - 500 000	31 770	10 883	13 085	5 096
5	500 000 und mehr	-	-	-	-
6	Zusammen ...	38 169	12 700	18 262	12 778
	Kreisangehörige Gemeinden				
7	unter 1 000	173	6 944	9 454	4 568
8	1 000 - 3 000	7 488	8 612	12 973	6 240
9	3 000 - 5 000	9 717	2 930	5 830	6 933
10	5 000 - 10 000	12 599	4 021	12 350	4 642
11	10 000 - 20 000	13 237	4 545	14 474	3 719
12	20 000 - 50 000	11 716	12 452	15 610	9 078
13	50 000 - 100 000	-	-	2 864	-
14	100 000 und mehr	-	-	-	-
15	Zusammen ...	54 929	39 503	73 555	35 180
16	Gemeinden insgesamt ...	93 098	52 202	91 817	47 958
					Euro je
	Kreisfreie Städte				
17	20 000 - 50 000	19,68	-	-	23,01
18	50 000 - 100 000	24,82	22,97	31,51	21,15
19	100 000 - 200 000	22,80	-	-	20,45
20	200 000 - 500 000	25,86	23,35	29,42	25,46
21	500 000 und mehr	-	-	-	-
22	Zusammen ...	25,37	23,30	29,98	22,72
	Kreisangehörige Gemeinden				
23	unter 1 000	19,12	17,99	28,43	15,87
24	1 000 - 3 000	18,01	19,20	31,43	17,92
25	3 000 - 5 000	18,13	19,70	35,00	18,90
26	5 000 - 10 000	19,41	20,42	35,15	20,66
27	10 000 - 20 000	20,63	21,29	33,88	21,28
28	20 000 - 50 000	20,25	20,86	35,00	21,71
29	50 000 - 100 000	-	-	39,88	-
30	100 000 und mehr	-	-	-	-
31	Zusammen ...	19,41	19,84	33,31	19,32
32	Gemeinden insgesamt ...	21,48	20,59	32,59	20,12

nach Ländern und Gemeindegrößenklassen

beträge

Flächen- länder	Berlin	Bremen	Hamburg	Stadt- staaten	Nachrichtlich:		Lfd. Nr.
					Früheres Bundesgebiet	Neue Länder u. Berlin-Ost	

Euro

23 006	-	-	-	-	19 092	3 914	1
58 235	-	-	-	-	42 543	15 692	2
145 704	-	4 125	-	4 125	132 978	16 851	3
237 292	-	-	-	-	189 543	47 749	4
222 792	89 812	21 065	66 186	177 063	365 727	34 129	5
687 031	89 812	25 190	66 186	181 188	749 885	118 335	6
49 551	-	-	-	-	29 273	20 278	7
135 350	-	-	-	-	102 884	32 466	8
121 124	-	-	-	-	94 560	26 564	9
244 972	-	-	-	-	210 182	34 790	10
347 371	-	-	-	-	307 262	40 109	11
442 097	-	-	-	-	391 502	50 595	12
169 961	-	-	-	-	169 961	-	13
68 715	-	-	-	-	68 715	-	14
1 579 140	-	-	-	-	1 374 338	204 802	15
2 266 171	89 812	25 190	66 186	181 188	2 124 223	323 137	16

Einwohner

31,19	-	-	-	-	34,30	21,61	17
30,47	-	-	-	-	35,01	22,53	18
32,28	-	34,67	-	34,67	34,34	22,17	19
31,55	-	-	-	-	33,69	25,20	20
39,22	26,48	38,74	38,22	31,25	36,35	26,53	21
33,74	26,48	38,01	38,22	31,32	35,16	24,56	22
20,09	-	-	-	-	21,94	17,91	23
22,58	-	-	-	-	23,83	19,38	24
24,14	-	-	-	-	26,06	19,13	25
26,93	-	-	-	-	28,23	21,07	26
28,49	-	-	-	-	29,71	21,66	27
30,59	-	-	-	-	32,31	21,66	28
32,22	-	-	-	-	32,22	-	29
36,59	-	-	-	-	36,59	-	30
28,01	-	-	-	-	29,66	20,41	31
29,53	26,48	38,01	38,22	31,32	31,39	21,76	32

5 Istaufkommen und Grundbeträge 2003 der Gewerbesteuer

5.1 Istauf

Lfd. Nr.	Gemeindegroßenklasse (Gemeinden mit ... bis unter ... Einwohnern)	Deutschland	Baden- Württemberg	Bayern	Branden- burg
					1 000
Kreisfreie Städte					
1	20 000 - 50 000	203 642	-	140 777	-
2	50 000 - 100 000	459 158	18 266	180 454	12 544
3	100 000 - 200 000	1 461 428	170 710	228 821	44 099
4	200 000 - 500 000	2 544 894	434 283	269 599	-
5	500 000 und mehr	6 066 716	423 435	903 435	-
6	Zusammen ...	10 735 836	1 046 694	1 723 086	56 643
Kreisangehörige Gemeinden					
7	unter 1 000	223 365	7 456	12 120	22 167
8	1 000 - 3 000	763 639	108 932	245 357	15 223
9	3 000 - 5 000	816 220	217 353	271 751	14 676
10	5 000 - 10 000	1 889 605	495 790	526 562	36 919
11	10 000 - 20 000	2 905 999	630 635	732 536	60 934
12	20 000 - 50 000	4 329 910	830 672	325 950	94 351
13	50 000 - 100 000	1 735 884	354 440	14 461	-
14	100 000 und mehr	727 312	39 126	-	-
15	Zusammen ...	13 391 934	2 684 404	2 128 737	244 271
16	Gemeinden insgesamt ...	24 127 772	3 731 098	3 851 823	300 914
					Euro je
Kreisfreie Städte					
17	20 000 - 100 000	276,05	-	363,33	-
18	50 000 - 100 000	240,21	339,69	360,73	87,36
19	100 000 - 200 000	315,50	340,04	385,38	174,66
20	200 000 - 500 000	338,39	541,78	358,06	-
21	500 000 und mehr	534,64	719,31	736,12	-
22	Zusammen ...	410,56	537,86	497,76	143,01
Kreisangehörige Gemeinden					
23	unter 1 000	90,57	163,10	109,52	213,05
24	1 000 - 3 000	127,42	189,65	137,52	77,47
25	3 000 - 5 000	162,68	235,94	169,86	82,92
26	5 000 - 10 000	207,73	269,01	239,65	87,64
27	10 000 - 20 000	238,35	311,12	337,65	99,10
28	20 000 - 50 000	299,63	358,24	318,58	141,69
29	50 000 - 100 000	329,10	397,29	283,00	-
30	100 000 und mehr	387,24	349,60	-	-
31	Zusammen ...	237,58	307,35	238,23	112,08
32	Gemeinden insgesamt ...	292,39	349,35	310,70	116,83

nach Ländern und Gemeindegrößenklassen

kommen

Hessen	Mecklenburg- Vorpommern	Nieder- sachsen	Nordrhein- Westfalen	Rheinland- Pfalz	Saarland	Lfd. Nr.
--------	----------------------------	--------------------	-------------------------	---------------------	----------	-------------

Euro

-	4 818	-	-	40 961	-	1
-	36 693	46 209	-	84 953	-	2
181 999	23 624	203 427	300 991	224 634	-	3
175 504	-	50 970	1 078 205	-	-	4
896 578	-	-	1 560 620	-	-	5
1 254 081	65 135	300 606	2 939 816	350 548	-	6
31	16 608	15 179	-	55 319	-	7
10 168	24 125	88 072	-	106 071	-	8
26 096	13 855	55 894	3 197	68 510	-	9
175 347	36 365	167 945	77 926	130 067	16 931	10
303 218	26 310	285 653	444 550	109 891	49 322	11
561 878	9 398	565 435	1 297 093	123 106	93 987	12
204 997	-	150 241	932 577	15 796	10 170	13
-	-	317 602	304 930	-	65 654	14
1 281 735	126 660	1 646 020	3 060 274	608 761	236 064	15
2 535 816	191 795	1 946 627	6 000 090	959 309	236 064	16

Einwohner

-	104,89	-	-	242,26	-	17
-	130,86	218,13	-	298,22	-	18
402,20	119,14	366,14	275,39	403,82	-	19
644,86	-	207,82	346,82	-	-	20
1 395,08	-	-	484,41	-	-	21
917,17	124,16	296,83	396,01	347,00	-	22
43,66	48,15	89,16	-	82,03	-	23
131,98	90,67	137,98	-	127,59	-	24
94,88	86,66	163,57	233,46	220,44	-	25
167,71	227,76	181,88	188,86	225,74	177,29	26
195,36	127,04	186,44	238,30	303,63	121,76	27
431,46	123,84	262,82	300,31	547,87	284,99	28
437,15	-	315,82	291,64	236,25	201,91	29
-	-	427,36	362,54	-	360,70	30
271,46	104,37	235,95	287,36	199,84	222,12	31
416,46	110,34	243,67	331,99	236,49	222,12	32

5 Istaufkommen und Grundbeträge 2003 der Gewerbesteuer

5.1 Istauf

Lfd. Nr.	Gemeindegroßenklasse (Gemeinden mit ... bis unter ... Einwohnern)	Sachsen	Sachsen- Anhalt	Schleswig- Holstein	Thüringen
					1 000
Kreisfreie Städte					
1	20 000 - 50 000	3 740	-	-	13 346
2	50 000 - 100 000	15 447	9 842	46 966	7 784
3	100 000 - 200 000	20 168	-	-	31 837
4	200 000 - 500 000	307 337	58 970	140 540	29 486
5	500 000 und mehr	-	-	-	-
6	Zusammen ...	346 691	68 811	187 506	82 453
Kreisangehörige Gemeinden					
7	unter 1 000	545	37 035	33 227	23 678
8	1 000 - 3 000	41 467	43 000	51 390	29 834
9	3 000 - 5 000	55 893	17 733	24 960	46 302
10	5 000 - 10 000	69 489	58 727	70 808	26 729
11	10 000 - 20 000	84 937	23 029	131 974	23 010
12	20 000 - 50 000	73 257	90 235	209 860	54 688
13	50 000 - 100 000	-	-	53 202	-
14	100 000 und mehr	-	-	-	-
15	Zusammen ...	325 586	269 759	575 422	204 241
16	Gemeinden insgesamt ...	672 277	338 570	762 928	286 694
					Euro je
Kreisfreie Städte					
17	20 000 - 50 000	81,61	-	-	149,30
18	50 000 - 100 000	119,54	124,40	285,89	121,35
19	100 000 - 200 000	200,79	-	-	152,52
20	200 000 - 500 000	250,12	126,53	315,95	147,32
21	500 000 und mehr	-	-	-	-
22	Zusammen ...	230,48	126,22	307,85	146,60
Kreisangehörige Gemeinden					
23	unter 1 000	60,23	95,94	99,91	82,25
24	1 000 - 3 000	99,74	95,86	124,49	85,66
25	3 000 - 5 000	104,27	119,21	149,86	126,21
26	5 000 - 10 000	107,08	298,18	201,55	118,94
27	10 000 - 20 000	132,39	107,89	308,88	131,68
28	20 000 - 50 000	126,61	151,17	470,53	130,80
29	50 000 - 100 000	-	-	740,76	-
30	100 000 und mehr	-	-	-	-
31	Zusammen ...	115,05	135,51	260,57	112,18
32	Gemeinden insgesamt ...	155,11	133,51	270,79	120,31

nach Ländern und Gemeindegrößenklassen

kommen

Flächen- länder	Berlin	Bremen	Hamburg	Stadt- staaten	Nachrichtlich:		Lfd. Nr.
					Früheres Bundesgebiet	Neue Länder u. Berlin-Ost	
Euro							
203 642	-	-	-	-	181 738	21 904	1
459 158	-	-	-	-	376 848	82 310	2
1 430 310	-	31 118	-	31 118	1 341 700	119 728	3
2 544 894	-	-	-	-	2 149 101	395 793	4
3 784 068	707 905	342 587	1 232 156	2 282 648	5 895 079	171 638	5
8 422 070	707 905	373 706	1 232 156	2 313 767	9 944 467	791 371	6
223 365	-	-	-	-	123 332	100 033	7
763 639	-	-	-	-	609 990	153 649	8
816 220	-	-	-	-	667 761	148 459	9
1 889 605	-	-	-	-	1 661 376	228 229	10
2 905 999	-	-	-	-	2 687 779	218 220	11
4 329 910	-	-	-	-	4 007 981	321 929	12
1 735 884	-	-	-	-	1 735 884	-	13
727 312	-	-	-	-	727 312	-	14
13 391 934	-	-	-	-	12 221 417	1 170 517	15
21 814 005	707 905	373 706	1 232 156	2 313 767	22 165 885	1 961 888	16
Einwohner							
276,05	-	-	-	-	326,55	120,92	17
240,21	-	-	-	-	310,16	118,18	18
316,93	-	261,53	-	261,53	346,50	157,55	19
338,39	-	-	-	-	382,02	208,87	20
666,17	208,74	630,05	711,48	402,80	585,93	133,45	21
413,59	208,74	563,89	711,48	399,90	466,21	164,23	22
90,57	-	-	-	-	92,43	88,37	23
127,42	-	-	-	-	141,26	91,72	24
162,68	-	-	-	-	184,01	106,92	25
207,73	-	-	-	-	223,16	138,19	26
238,35	-	-	-	-	259,93	117,85	27
299,63	-	-	-	-	330,82	137,85	28
329,10	-	-	-	-	329,10	-	29
387,24	-	-	-	-	387,24	-	30
237,58	-	-	-	-	263,76	116,65	31
-	-	-	-	-	-	-	
284,29	208,74	563,89	711,48	399,90	327,58	132,09	32

5 Istaufkommen und Grundbeträge 2003 der Gewerbesteuer

5.2 Grund

Lfd. Nr.	Gemeindegroßenklasse (Gemeinden mit ... bis unter ... Einwohnern)	Deutschland	Baden- Württemberg	Bayern	Branden- burg
					1 000
Kreisfreie Städte					
1	20 000 - 50 000	57 031	-	41 171	-
2	50 000 - 100 000	117 863	4 807	47 085	3 461
3	100 000 - 200 000	354 623	45 174	55 147	10 397
4	200 000 - 500 000	578 408	106 153	59 587	-
5	500 000 und mehr	1 326 950	100 818	184 374	-
6	Zusammen ...	2 434 875	256 952	387 364	13 857
Kreisangehörige Gemeinden					
7	unter 1 000	75 766	2 257	3 920	10 598
8	1 000 - 3 000	236 092	32 904	77 637	4 824
9	3 000 - 5 000	250 414	65 161	85 363	4 993
10	5 000 - 10 000	579 661	149 231	163 800	12 320
11	10 000 - 20 000	851 642	189 862	223 508	19 435
12	20 000 - 50 000	1 200 448	240 003	97 128	31 197
13	50 000 - 100 000	436 092	97 175	4 132	-
14	100 000 und mehr	166 836	11 179	-	-
15	Zusammen ...	3 796 951	787 772	655 488	83 367
16	Gemeinden insgesamt ...	6 231 826	1 044 723	1 042 852	97 224
					Euro je
Kreisfreie Städte					
17	20 000 - 50 000	77,31	-	106,26	-
18	50 000 - 100 000	61,66	89,40	94,12	24,10
19	100 000 - 200 000	76,56	89,98	92,88	41,18
20	200 000 - 500 000	76,91	132,43	79,14	-
21	500 000 und mehr	116,94	171,26	150,23	-
22	Zusammen ...	93,12	132,04	111,90	34,99
Kreisangehörige Gemeinden					
23	unter 1 000	30,72	49,37	35,42	101,86
24	1 000 - 3 000	39,39	57,29	43,51	24,55
25	3 000 - 5 000	49,91	70,73	53,36	28,21
26	5 000 - 10 000	63,72	80,97	74,55	29,25
27	10 000 - 20 000	69,85	93,67	103,02	31,61
28	20 000 - 50 000	83,07	103,51	94,93	46,85
29	50 000 - 100 000	82,68	108,92	80,86	-
30	100 000 und mehr	88,83	99,89	-	-
31	Zusammen ...	67,36	90,19	73,36	38,25
32	Gemeinden insgesamt ...	75,52	97,82	84,12	37,75

nach Ländern und Gemeindegrößenklassen

beträge

Hessen	Mecklenburg- Vorpommern	Nieder- sachsen	Nordrhein- Westfalen	Rheinland- Pfalz	Saarland	Lfd. Nr.
--------	----------------------------	--------------------	-------------------------	---------------------	----------	-------------

Euro

-	1 302	-	-	10 205	-	1
-	9 614	11 271	-	21 188	-	2
41 772	5 625	51 944	65 772	57 314	-	3
39 001	-	11 327	241 055	-	-	4
182 975	-	-	342 394	-	-	5
263 748	16 541	74 542	649 221	88 707	-	6
10	6 271	4 794	-	16 124	-	7
3 227	8 821	26 958	-	30 647	-	8
8 341	4 814	17 184	793	20 118	-	9
56 098	15 818	51 438	19 660	36 898	4 740	10
92 154	7 880	85 649	111 218	31 273	13 161	11
168 485	3 133	159 392	319 305	33 739	23 796	12
53 082	-	41 754	220 274	3 999	2 376	13
-	-	70 435	69 882	-	15 340	14
381 397	46 737	457 604	741 132	172 797	59 413	15
645 145	63 279	532 146	1 390 353	261 504	59 413	16

Einwohner

-	28,35	-	-	60,36	-	17
-	34,29	53,20	-	74,38	-	18
92,31	28,37	93,49	60,18	103,03	-	19
143,30	-	46,18	77,54	-	-	20
284,71	-	-	106,28	-	-	21
192,89	31,53	73,61	87,45	87,81	-	22
14,08	18,18	28,16	-	23,91	-	23
41,89	33,15	42,24	-	36,86	-	24
30,33	30,11	50,29	57,91	64,73	-	25
53,65	99,07	55,70	47,65	64,04	49,63	26
59,37	38,05	55,90	59,62	86,41	32,49	27
129,38	41,29	74,09	73,93	150,15	72,15	28
113,20	-	87,77	68,89	59,81	47,17	29
-	-	94,78	83,08	-	84,28	30
80,78	38,51	65,60	69,59	56,73	55,90	31
105,95	36,41	66,61	76,93	64,47	55,90	32

5 Istaufkommen und Grundbeträge 2003 der Gewerbesteuer

5.2 Grund

Lfd. Nr.	Gemeindegroßenklasse (Gemeinden mit ... bis unter ... Einwohnern)	Sachsen	Sachsen- Anhalt	Schleswig- Holstein	Thüringen
					1 000
	Kreisfreie Städte				
1	20 000 - 50 000	859	-	-	3 494
2	50 000 - 100 000	3 678	2 187	12 524	2 048
3	100 000 - 200 000	4 802	-	-	8 378
4	200 000 - 500 000	68 126	13 104	32 684	7 371
5	500 000 und mehr	-	-	-	-
6	Zusammen ...	77 465	15 291	45 208	21 292
	Kreisangehörige Gemeinden				
7	unter 1 000	149	12 670	11 050	7 923
8	1 000 - 3 000	11 093	13 827	16 505	9 649
9	3 000 - 5 000	15 048	5 568	8 058	14 973
10	5 000 - 10 000	18 563	19 782	22 967	8 346
11	10 000 - 20 000	22 249	6 782	41 310	7 161
12	20 000 - 50 000	18 973	24 670	64 611	16 016
13	50 000 - 100 000	-	-	13 300	-
14	100 000 und mehr	-	-	-	-
15	Zusammen ...	86 075	83 299	177 802	64 068
16	Gemeinden insgesamt ...	163 539	98 591	223 010	85 360
					Euro je
	Kreisfreie Städte				
17	20 000 - 50 000	18,74	-	-	39,08
18	50 000 - 100 000	28,46	27,64	76,24	31,94
19	100 000 - 200 000	47,81	-	-	40,14
20	200 000 - 500 000	55,44	28,12	73,48	36,83
21	500 000 und mehr	-	-	-	-
22	Zusammen ...	51,50	28,05	74,22	37,86
	Kreisangehörige Gemeinden				
23	unter 1 000	16,47	32,82	33,23	27,52
24	1 000 - 3 000	26,68	30,82	39,98	27,70
25	3 000 - 5 000	28,07	37,43	48,38	40,81
26	5 000 - 10 000	28,61	100,44	65,37	37,14
27	10 000 - 20 000	34,68	31,77	96,68	40,98
28	20 000 - 50 000	32,79	41,33	144,86	38,31
29	50 000 - 100 000	-	-	185,18	-
30	100 000 und mehr	-	-	-	-
31	Zusammen ...	30,42	41,84	80,51	35,19
32	Gemeinden insgesamt ...	37,73	38,88	79,15	35,82

nach Ländern und Gemeindegrößenklassen

beträge

Flächen- länder	Berlin	Bremen	Hamburg	Stadt- staaten	Nachrichtlich:		Lfd. Nr.
					Früheres Bundesgebiet	Neue Länder u. Berlin-Ost	
Euro							
57 031	-	-	-	-	51 376	5 655	1
117 863	-	-	-	-	96 875	20 988	2
346 325	-	8 298	-	8 298	325 421	29 202	3
578 408	-	-	-	-	489 807	88 601	4
810 561	172 660	81 568	262 161	516 389	1 285 087	41 863	5
1 910 188	172 660	89 867	262 161	524 688	2 434 875	186 309	6
75 766	-	-	-	-	38 155	37 611	7
236 092	-	-	-	-	187 878	48 214	8
250 414	-	-	-	-	205 018	45 396	9
579 661	-	-	-	-	504 832	74 829	10
851 642	-	-	-	-	788 135	63 507	11
1 200 448	-	-	-	-	1 106 459	93 989	12
436 092	-	-	-	-	436 092	-	13
166 836	-	-	-	-	166 836	-	14
3 796 951	-	-	-	-	3 433 405	363 546	15
5 707 139	172 660	89 867	262 161	524 688	5 681 971	549 856	16
Einwohner							
77,31	-	-	-	-	92,31	31,22	17
61,66	-	-	-	-	79,73	30,14	18
76,74	-	69,74	-	69,74	84,04	38,43	19
76,91	-	-	-	-	87,07	46,76	20
142,70	50,91	150,01	151,38	91,12	127,73	32,55	21
93,81	50,91	135,60	151,38	90,68	114,15	38,66	22
30,72	-	-	-	-	28,60	33,23	23
39,39	-	-	-	-	43,51	28,78	24
49,91	-	-	-	-	56,50	32,69	25
63,72	-	-	-	-	67,81	45,31	26
69,85	-	-	-	-	76,22	34,30	27
83,07	-	-	-	-	91,33	40,25	28
82,68	-	-	-	-	82,68	-	29
88,83	-	-	-	-	88,83	-	30
67,36	-	-	-	-	74,10	36,23	31
74,38	50,91	135,60	151,38	90,68	83,97	37,02	32

6 Hebe

6.1 Gewogene Durchschnittshebesätze 2003

Pro

Lfd. Nr.	Gemeindegrößenklasse (Gemeinden mit ... bis unter ... Einwohnern)	Deutsch-land	Baden-Württem-berg	Bayern	Branden-burg	Hessen	Mecklen-burg-Vorpom-mern	Nieder-sachsen	Nord-rhein-West-falen	Rhein-land-Pfalz	Saar-land
Grund											
Kreisfreie Städte											
1	20 000 - 50 000	268	-	265	-	-	300	-	-	277	-
2	50 000 - 100 000	296	442	281	293	-	246	354	-	265	-
3	100 000 - 200 000	283	310	291	253	330	250	301	217	306	-
4	200 000 - 500 000	275	383	337	-	275	-	320	238	-	-
5	500 000 und mehr	232	420	400	-	175	-	-	198	-	-
6	Zusammen ...	269	361	300	276	245	258	315	222	280	-
Kr.ang. Gemeinden											
7	unter 1 000	270	314	368	237	300	233	332	-	284	-
8	1 000 - 3 000	305	335	342	235	284	241	332	-	280	-
9	3 000 - 5 000	299	324	320	219	277	248	327	224	276	-
10	5 000 - 10 000	296	323	320	235	257	220	328	215	284	236
11	10 000 - 20 000	280	326	319	235	263	224	329	210	274	246
12	20 000 - 50 000	264	307	294	226	255	241	328	214	274	253
13	50 000 - 100 000	246	309	335	-	244	-	297	224	270	250
14	100 000 und mehr	287	320	-	-	-	-	442	212	-	275
15	Zusammen ...	286	323	329	232	263	235	330	214	281	247
16	Gemeinden insges. ...	286	324	328	233	262	235	329	215	281	247
Grund											
Kreisfreie Städte											
17	20 000 - 50 000	351	-	342	-	-	370	-	-	364	-
18	50 000 - 100 000	390	440	374	423	-	404	410	-	358	-
19	100 000 - 200 000	422	391	386	433	427	420	410	491	381	-
20	200 000 - 500 000	455	413	413	-	475	-	450	474	-	-
21	500 000 und mehr	512	420	400	-	460	-	-	491	-	-
22	Zusammen ...	469	410	391	430	454	407	420	484	372	-
Kr.ang. Gemeinden											
23	unter 1 000	304	294	333	314	300	305	326	-	313	-
24	1 000 - 3 000	315	305	323	322	262	306	323	-	316	-
25	3 000 - 5 000	311	301	309	318	247	316	325	382	315	-
26	5 000 - 10 000	308	299	306	332	244	322	329	368	319	284
27	10 000 - 20 000	317	305	311	351	249	332	328	376	314	285
28	20 000 - 50 000	338	328	313	350	256	329	342	376	326	324
29	50 000 - 100 000	371	352	350	-	307	-	366	394	340	310
30	100 000 und mehr	455	320	-	-	-	-	513	415	-	430
31	Zusammen ...	332	316	312	340	257	315	360	385	317	334
32	Gemeinden insges. ...	381	336	340	354	316	343	368	429	334	334
Gewerbe											
Kreisfreie Städte											
33	20 000 - 50 000	357	-	342	-	-	370	-	-	401	-
34	50 000 - 100 000	390	380	383	362	-	382	410	-	401	-
35	100 000 - 200 000	412	378	415	424	436	420	392	458	392	-
36	200 000 - 500 000	440	409	452	-	450	-	450	447	-	-
37	500 000 und mehr	457	420	490	-	490	-	-	456	-	-
38	Zusammen ...	441	407	445	409	475	394	403	453	395	-
Kr.ang. Gemeinden											
39	unter 1 000	295	330	309	209	310	265	317	-	343	-
40	1 000 - 3 000	323	331	316	316	315	273	327	-	346	-
41	3 000 - 5 000	326	334	318	294	313	288	325	403	341	-
42	5 000 - 10 000	326	332	322	300	313	230	326	396	353	357
43	10 000 - 20 000	341	332	328	314	329	334	334	400	351	375
44	20 000 - 50 000	361	346	336	302	333	300	355	406	365	395
45	50 000 - 100 000	398	365	350	-	386	-	360	423	395	428
46	100 000 und mehr	436	350	-	-	-	-	451	-	-	428
47	Zusammen ...	353	341	325	293	336	271	360	413	352	397
48	Gemeinden insges. ...	387	357	369	310	393	303	366	432	367	397

Sätze

nach Ländern und Gemeindegrößenklassen

zent

Sachsen	Sachsen- Anhalt	Schleswig- Holstein	Thü- ringen	Flächen- länder	Berlin	Bremen	Ham- burg	Stadt- staaten	Nachrichtlich:		Lfd. Nr.
									Früheres Bundes- gebiet	Neue Länder u. Berlin-Ost	
steuer A											
270	-	-	222	268	-	-	-	-	270	256	1
300	250	347	290	296	-	-	-	-	303	277	2
300	-	-	251	284	-	220	-	220	287	259	3
294	249	350	220	275	-	-	-	-	281	261	4
-	-	-	-	242	150	250	225	220	233	148	5
294	248	350	236	275	150	247	225	220	271	261	6
278	277	254	227	270	-	-	-	-	290	250	7
283	278	264	231	305	-	-	-	-	322	259	8
285	303	254	236	299	-	-	-	-	313	259	9
298	305	278	233	296	-	-	-	-	301	267	10
287	277	283	228	280	-	-	-	-	283	254	11
298	282	279	236	264	-	-	-	-	265	262	12
-	-	250	-	246	-	-	-	-	246	-	13
-	-	-	-	287	-	-	-	-	287	-	14
288	281	261	231	286	-	-	-	-	295	257	15
289	281	262	231	286	150	247	225	220	294	257	16
steuer B											
408	-	-	350	351	-	-	-	-	348	368	17
413	450	387	390	390	-	-	-	-	381	414	18
420	-	-	375	419	-	530	-	530	423	413	19
490	445	450	370	455	-	-	-	-	453	467	20
-	-	-	-	457	660	530	490	581	498	660	21
477	446	432	370	439	660	530	490	580	463	505	22
360	324	258	306	304	-	-	-	-	297	313	23
367	330	265	309	315	-	-	-	-	311	329	24
373	339	272	310	311	-	-	-	-	303	338	25
377	343	286	314	308	-	-	-	-	302	346	26
386	341	285	314	317	-	-	-	-	312	356	27
395	370	305	330	338	-	-	-	-	335	361	28
-	-	260	-	371	-	-	-	-	371	-	29
-	-	-	-	455	-	-	-	-	455	-	30
381	345	281	315	332	-	-	-	-	331	345	31
420	369	311	330	365	660	530	490	580	377	403	32
steuer											
435	-	-	382	357	-	-	-	-	354	387	33
420	450	375	380	390	-	-	-	-	389	392	34
420	-	-	380	413	-	375	-	375	412	410	35
451	450	430	400	440	-	-	-	-	439	447	36
-	-	-	-	467	410	420	470	442	459	410	37
448	450	415	387	441	410	416	470	441	442	425	38
365	292	301	299	295	-	-	-	-	323	266	39
374	311	311	309	323	-	-	-	-	325	319	40
371	318	310	309	326	-	-	-	-	326	327	41
374	297	308	320	326	-	-	-	-	329	305	42
382	340	319	321	341	-	-	-	-	341	344	43
386	366	325	341	361	-	-	-	-	362	343	44
-	-	400	-	398	-	-	-	-	398	-	45
-	-	-	-	436	-	-	-	-	436	-	46
378	324	324	319	353	-	-	-	-	356	322	47
411	343	342	336	382	410	416	470	441	390	357	48

6 Hebe

6.2 Streuung der Hebesätze der Grundsteuer A

6.2.1 Streuung

Lfd. Nr.	Land	Gemeinden		Hebesatzgruppe						
		ins- gesamt	die die Steuer erheben	1	101	126	151	176	201	226
				-	-	-	-	-	-	-
				100	125	150	175	200	225	250
Anzahl										
1	Deutschland	12 628	12 621	1	7	12	37	1 629	459	1 493
2	Baden-Württemberg	1 111	1 110	-	-	-	-	4	5	41
3	Bayern	2 056	2 056	-	-	2	2	12	8	113
4	Brandenburg	436	435	-	-	2	-	186	46	95
5	Hessen	426	423	-	-	-	4	28	52	98
6	Mecklenburg-Vorpommern	964	964	-	-	-	-	500	27	228
7	Niedersachsen	1 025	1 025	-	-	-	-	-	-	23
8	Nordrhein-Westfalen	396	396	-	-	4	25	147	71	80
9	Rheinland-Pfalz	2 305	2 305	-	-	-	-	2	10	72
10	Saarland	52	52	-	-	-	-	-	3	34
11	Sachsen	525	525	-	-	-	-	1	1	58
12	Sachsen-Anhalt	1 197	1 197	-	-	-	-	159	45	227
13	Schleswig-Holstein	1 125	1 123	-	7	3	6	59	92	215
14	Thüringen	1 006	1 006	1	-	-	-	531	97	208
15	Flächenländer	12 624	12 617	1	7	11	37	1 629	457	1 492
16	Berlin	1	1	-	-	1	-	-	-	-
17	Bremen	2	2	-	-	-	-	-	1	1
18	Hamburg	1	1	-	-	-	-	-	1	-
19	Stadtstaaten	4	4	-	-	1	-	-	2	1
Nachrichtlich:										
20	Früheres Bundesgebiet	8 499	8 493	-	7	9	37	252	243	677
21	Neue Länder und Berlin-Ost	4 129	4 128	1	-	3	-	1 377	216	816

6.2.2 Streuung

Lfd. Nr.	Gemeindegrößenklasse (Gemeinden mit ... bis unter ... Einwohnern)	Gemeinden		Hebesatzgruppe						
		ins- gesamt	die die Steuer erheben	1	101	126	151	176	201	226
				-	-	-	-	-	-	-
Anzahl										
Kreisfreie Städte										
1	20 000 - 50 000	17	17	-	-	-	-	2	1	3
2	50 000 - 100 000	28	28	-	-	-	-	2	-	4
3	100 000 - 200 000	34	34	-	-	-	-	-	5	9
4	200 000 - 500 000	26	26	-	-	-	-	-	5	7
5	500 000 und mehr	11	11	-	-	1	3	1	1	1
6	Zusammen ...	116	116	-	-	1	3	5	12	24
Kreisangehörige Gemeinden										
7	unter 1 000	5 078	5 077	1	7	3	4	997	177	699
8	1 000 - 3 000	3 377	3 375	-	-	2	2	268	71	283
9	3 000 - 5 000	1 302	1 302	-	-	-	-	89	39	115
10	5 000 - 10 000	1 296	1 294	-	-	-	5	74	58	144
11	10 000 - 20 000	879	877	-	-	1	6	103	50	135
12	20 000 - 50 000	489	489	-	-	4	11	75	42	80
13	50 000 - 100 000	79	79	-	-	1	6	15	8	12
14	100 000 und mehr	12	12	-	-	-	-	3	2	1
15	Zusammen ...	12 512	12 505	1	7	11	34	1 624	447	1 469
16	Gemeinden insgesamt ...	12 628	12 621	1	7	12	37	1 629	459	1 493

sätze

2003 nach Hebesatzgruppen

nach Ländern

von ... bis ... %											Gewogener Durch- schnitts- hebesatz	Lfd. Nr.
251 - 275	276 - 300	301 - 325	326 - 350	351 - 375	376 - 400	401 - 425	426 - 450	451 - 475	476 - 500	über 500		
der Gemeinden											%	
2 428	3 477	1 041	1 164	212	400	76	84	9	52	40	286	1
50	503	204	163	44	53	15	12	-	6	10	324	2
116	676	264	477	77	189	18	44	6	33	19	328	3
19	79	4	3	-	1	-	-	-	-	-	233	4
78	101	21	32	3	4	-	2	-	-	-	262	5
9	177	2	17	2	1	-	-	-	1	-	235	6
61	258	221	221	65	97	38	21	3	9	8	329	7
40	21	4	2	1	1	-	-	-	-	-	215	8
1 257	606	189	130	17	16	2	2	-	-	2	281	9
13	2	-	-	-	-	-	-	-	-	-	247	10
146	253	19	39	1	5	1	-	-	1	-	289	11
139	470	49	68	1	31	2	3	-	2	1	281	12
498	172	63	7	1	-	-	-	-	-	-	262	13
2	159	1	5	-	2	-	-	-	-	-	231	14
2 428	3 477	1 041	1 164	212	400	76	84	9	52	40	286	15
-	-	-	-	-	-	-	-	-	-	-	150	16
-	-	-	-	-	-	-	-	-	-	-	247	17
-	-	-	-	-	-	-	-	-	-	-	225	18
-	-	-	-	-	-	-	-	-	-	-	220	19
2 113	2 339	966	1 032	208	360	73	81	9	48	39	294	20
315	1 138	75	132	4	40	3	3	-	4	1	257	21

nach Gemeindegrößenklassen

von ... bis ... %											Gewogener Durch- schnitts- hebesatz	Lfd. Nr.
251 - 275	276 - 300	301 - 325	326 - 350	351 - 375	376 - 400	401 - 425	426 - 450	451 - 475	476 - 500	über 500		
der Gemeinden											%	
4	6	1	-	-	-	-	-	-	-	-	268	1
4	11	1	2	1	1	1	1	-	-	-	296	2
4	7	2	6	-	-	-	1	-	-	-	283	3
4	2	2	4	1	-	-	-	-	1	-	275	4
2	-	-	-	-	1	1	-	-	-	-	232	5
18	26	6	12	2	2	2	2	-	1	-	269	6
1 234	1 225	271	288	26	87	19	22	2	8	7	270	7
624	998	326	422	91	161	26	42	2	34	23	305	8
182	480	134	161	25	47	11	10	2	5	2	299	9
190	396	162	157	34	49	13	6	-	2	4	296	10
105	243	86	86	15	35	3	2	3	2	2	280	11
62	96	51	34	14	18	2	-	-	-	-	264	12
12	11	4	4	5	1	-	-	-	-	-	246	13
1	2	1	-	-	-	-	-	-	-	2	287	14
2 410	3 451	1 035	1 152	210	398	74	82	9	51	40	286	15
2 428	3 477	1 041	1 164	212	400	76	84	9	52	40	286	16

6 Hebe

6.3 Streuung der Hebesätze der Grundsteuer B

6.3.1 Streuung

Lfd. Nr.	Land	Gemeinden		Hebesatzgruppe						
		ins- gesamt	die die Steuer erheben	1	101	126	151	176	201	226
				-	-	-	-	-	-	-
				100	125	150	175	200	225	250
				Anzahl						
1	Deutschland	12 628	12 626	-	8	4	8	97	167	516
2	Baden-Württemberg	1 111	1 110	-	-	-	-	3	12	39
3	Bayern	2 056	2 056	-	-	1	1	4	8	102
4	Brandenburg	436	436	-	-	-	-	-	1	2
5	Hessen	426	426	-	-	1	-	32	84	135
6	Mecklenburg-Vorpommern	964	964	-	-	-	-	3	1	5
7	Niedersachsen	1 025	1 025	-	-	-	-	-	-	21
8	Nordrhein-Westfalen	396	396	-	-	-	-	-	-	3
9	Rheinland-Pfalz	2 305	2 305	-	-	-	-	1	1	16
10	Saarland	52	52	-	-	-	-	-	-	2
11	Sachsen	525	525	-	-	-	-	-	-	-
12	Sachsen-Anhalt	1 197	1 197	-	-	-	-	1	-	1
13	Schleswig-Holstein	1 125	1 124	-	8	2	7	49	60	189
14	Thüringen	1 006	1 006	-	-	-	-	4	-	1
15	Flächenländer	12 624	12 622	-	8	4	8	97	167	516
16	Berlin	1	1	-	-	-	-	-	-	-
17	Bremen	2	2	-	-	-	-	-	-	-
18	Hamburg	1	1	-	-	-	-	-	-	-
19	Stadtstaaten	4	4	-	-	-	-	-	-	-
	Nachrichtlich:									
20	Früheres Bundesgebiet	8 499	8 497	-	8	4	8	89	165	507
21	Neue Länder und Berlin-Ost	4 129	4 129	-	-	-	-	8	2	9

6.3.2 Streuung

Lfd. Nr.	Gemeindegrößenklasse (Gemeinden mit ... bis unter ... Einwohnern)	Gemeinden		Hebesatzgruppe						
		ins- gesamt	die die Steuer erheben	1	101	126	151	176	201	226
				-	-	-	-	-	-	-
				100	125	150	175	200	225	250
				Anzahl						
	Kreisfreie Städte									
1	20 000 - 50 000	17	17	-	-	-	-	-	-	-
2	50 000 - 100 000	28	28	-	-	-	-	-	-	-
3	100 000 - 200 000	34	34	-	-	-	-	-	-	-
4	200 000 - 500 000	26	26	-	-	-	-	-	-	-
5	500 000 und mehr	11	11	-	-	-	-	-	-	-
6	Zusammen ...	116	116	-	-	-	-	-	-	-
	Kreisangehörige Gemeinden									
7	unter 1 000	5 078	5 077	-	8	2	5	47	49	171
8	1 000 - 3 000	3 377	3 376	-	-	1	2	11	16	99
9	3 000 - 5 000	1 302	1 302	-	-	-	-	7	15	68
10	5 000 - 10 000	1 296	1 296	-	-	-	-	21	38	96
11	10 000 - 20 000	879	879	-	-	-	1	9	41	59
12	20 000 - 50 000	489	489	-	-	1	-	2	8	22
13	50 000 - 100 000	79	79	-	-	-	-	-	-	1
14	100 000 und mehr	12	12	-	-	-	-	-	-	-
15	Zusammen ...	12 512	12 510	-	8	4	8	97	167	516
16	Gemeinden insgesamt ...	12 628	12 626	-	8	4	8	97	167	516

sätze

2003 nach Hebesatzgruppen

nach Ländern

von ... bis ... %											Gewogener Durch- schnitts- hebesatz	Lfd. Nr.
251	276	301	326	351	376	401	426	451	476	über 500		
-	-	-	-	-	-	-	-	-	-	-		
275	300	325	350	375	400	425	450	475	500			
der Gemeinden											%	
868	4 538	2 791	1 934	533	869	123	83	18	48	21	381	1
46	542	189	173	48	45	10	2	-	1	-	336	2
118	713	314	472	74	164	19	27	6	25	8	340	3
-	215	37	134	13	28	3	2	1	-	-	354	4
61	81	13	12	3	1	-	-	2	1	-	316	5
3	766	54	109	9	11	3	-	-	-	-	343	6
50	276	226	231	67	111	28	13	-	-	2	368	7
1	8	10	37	21	251	31	10	8	13	3	429	8
54	440	1 512	227	45	7	1	-	-	-	1	334	9
14	18	14	3	-	-	-	1	-	-	-	334	10
-	2	-	145	186	138	27	19	1	3	4	420	11
-	531	182	319	56	98	1	7	-	1	-	369	12
521	200	69	13	3	1	-	2	-	-	-	311	13
-	746	171	59	8	14	-	-	-	3	-	330	14
868	4 538	2 791	1 934	533	869	123	83	18	47	18	365	15
-	-	-	-	-	-	-	-	-	-	1	660	16
-	-	-	-	-	-	-	-	-	-	2	530	17
-	-	-	-	-	-	-	-	-	1	-	490	18
-	-	-	-	-	-	-	-	-	1	3	580	19
865	2 278	2 347	1 168	261	580	89	55	16	41	16	377	20
3	2 260	444	766	272	289	34	28	2	7	5	403	21

nach Gemeindegrößenklassen

von ... bis ... %											Gewogener Durch- schnitts- hebesatz	Lfd. Nr.
251	276	301	326	351	376	401	426	451	476	über 500		
-	-	-	-	-	-	-	-	-	-	-		
275	300	325	350	375	400	425	450	475	500			
der Gemeinden											%	
-	1	4	4	5	2	1	-	-	-	-	351	1
-	1	-	2	5	9	7	4	-	-	-	390	2
-	-	-	1	5	11	6	1	3	5	2	422	3
-	-	-	-	2	1	3	8	3	7	2	455	4
-	-	-	-	-	1	1	-	3	3	3	512	5
-	2	4	7	17	24	18	13	9	15	7	469	6
419	2 254	1 297	599	75	121	13	10	-	4	3	304	7
207	1 128	830	634	176	191	23	23	4	24	7	315	8
66	508	221	221	83	91	11	6	1	3	1	311	9
95	381	227	223	81	110	13	11	-	-	-	308	10
61	198	134	144	47	161	13	8	2	-	1	317	11
19	61	68	99	47	137	20	5	-	-	-	338	12
1	6	9	7	7	29	11	6	-	2	-	371	13
-	-	1	-	-	5	1	1	2	-	2	455	14
868	4 536	2 787	1 927	516	845	105	70	9	33	14	332	15
868	4 538	2 791	1 934	533	869	123	83	18	48	21	381	16

6 Hebe

6.4 Streuung der Hebesätze der Gewerbesteuer

6.4.1 Streuung

Lfd. Nr.	Land	Gemeinden		Hebesatzgruppe						
		ins- gesamt	die die Steuer erheben	1	101	126	151	176	201	226
				-	-	-	-	-	-	-
				100	125	150	175	200	225	250
Anzahl										
1	Deutschland	12 628	12 625	5	2	5	1	111	17	406
2	Baden-Württemberg	1 111	1 111	-	-	-	-	-	-	-
3	Bayern	2 056	2 056	-	-	-	-	-	-	5
4	Brandenburg	436	434	1	-	1	-	12	2	29
5	Hessen	426	426	-	-	-	-	-	-	3
6	Mecklenburg-Vorpommern	964	964	-	1	2	-	55	7	214
7	Niedersachsen	1 025	1 025	-	-	-	-	-	-	2
8	Nordrhein-Westfalen	396	396	-	-	-	-	-	-	-
9	Rheinland-Pfalz	2 305	2 305	-	-	-	-	-	-	-
10	Saarland	52	52	-	-	-	-	-	-	-
11	Sachsen	525	525	-	-	-	-	-	-	-
12	Sachsen-Anhalt	1 197	1 197	3	1	2	-	27	2	75
13	Schleswig-Holstein	1 125	1 124	-	-	-	-	-	5	39
14	Thüringen	1 006	1 006	1	-	-	1	17	1	39
15	Flächenländer	12 624	12 621	5	2	5	1	111	17	406
16	Berlin	1	1	-	-	-	-	-	-	-
17	Bremen	2	2	-	-	-	-	-	-	-
18	Hamburg	1	1	-	-	-	-	-	-	-
19	Stadtstaaten	4	4	-	-	-	-	-	-	-
Nachrichtlich:										
20	Früheres Bundesgebiet	8 499	8 498	-	-	-	-	-	5	49
21	Neue Länder und Berlin-Ost	4 129	4 127	5	2	5	1	111	12	357

6.4.2 Streuung

Lfd. Nr.	Gemeindegrößenklasse (Gemeinden mit ... bis unter ... Einwohnern)	Gemeinden		Hebesatzgruppe						
		ins- gesamt	die die Steuer erheben	1	101	126	151	176	201	226
				-	-	-	-	-	-	-
				100	125	150	175	200	225	250
Anzahl										
Kreisfreie Städte										
1	20 000 - 50 000	17	17	-	-	-	-	-	-	-
2	50 000 - 100 000	28	28	-	-	-	-	-	-	-
3	100 000 - 200 000	34	34	-	-	-	-	-	-	-
4	200 000 - 500 000	26	26	-	-	-	-	-	-	-
5	500 000 und mehr	11	11	-	-	-	-	-	-	-
6	Zusammen ...	116	116	-	-	-	-	-	-	-
Kreisangehörige Gemeinden										
7	unter 1 000	5 078	5 075	4	2	3	1	91	14	309
8	1 000 - 3 000	3 377	3 377	-	-	2	-	13	2	79
9	3 000 - 5 000	1 302	1 302	-	-	-	-	3	1	8
10	5 000 - 10 000	1 296	1 296	1	-	-	-	2	-	10
11	10 000 - 20 000	879	879	-	-	-	-	1	-	-
12	20 000 - 50 000	489	489	-	-	-	-	1	-	-
13	50 000 - 100 000	79	79	-	-	-	-	-	-	-
14	100 000 und mehr	12	12	-	-	-	-	-	-	-
15	Zusammen ...	12 512	12 509	5	2	5	1	111	17	406
16	Gemeinden insgesamt ...	12 628	12 625	5	2	5	1	111	17	406

sätze

2003 nach Hebesatzgruppen
nach Ländern

von ... bis ... %											Gewogener Durch- schnitts- hebesatz	Lfd. Nr.
251	276	301	326	351	376	401	426	451	476	über 500		
-	-	-	-	-	-	-	-	-	-	-		
275	300	325	350	375	400	425	450	475	500			
der Gemeinden											%	
149	3 196	2 294	3 945	1 388	697	275	105	19	7	3	387	1
-	14	99	905	68	21	4	-	-	-	-	357	2
8	603	664	615	106	46	5	2	1	1	-	369	3
21	224	53	67	10	13	-	1	-	-	-	310	4
7	114	146	109	18	22	2	4	-	1	-	393	5
43	558	15	45	5	18	1	-	-	-	-	303	6
10	184	295	362	89	69	9	4	1	-	-	366	7
-	-	2	5	8	63	230	72	14	2	-	432	8
-	4	90	1 276	831	91	3	4	1	3	2	367	9
-	-	-	9	17	12	10	4	-	-	-	397	10
1	5	3	45	211	242	9	7	1	-	1	411	11
11	553	203	232	10	75	-	3	-	-	-	343	12
36	308	551	168	12	1	-	4	-	-	-	342	13
12	629	173	107	2	24	-	-	-	-	-	336	14
149	3 196	2 294	3 945	1 387	697	273	105	18	7	3	382	15
-	-	-	-	-	-	1	-	-	-	-	410	16
-	-	-	-	1	-	1	-	-	-	-	416	17
-	-	-	-	-	-	-	-	1	-	-	470	18
-	-	-	-	1	-	2	-	1	-	-	441	19
61	1 227	1 847	3 449	1 150	325	264	94	18	7	2	390	20
88	1 969	447	496	238	372	11	11	1	-	1	357	21

nach Gemeindegrößenklassen

von ... bis ... %											Gewogener Durch- schnitts- hebesatz	Lfd. Nr.
251	276	301	326	351	376	401	426	451	476	über 500		
-	-	-	-	-	-	-	-	-	-	-		
275	300	325	350	375	400	425	450	475	500			
der Gemeinden											%	
-	1	-	4	2	8	1	1	-	-	-	357	1
-	-	-	2	6	13	6	1	-	-	-	390	2
-	-	-	-	5	8	10	7	3	1	-	412	3
-	-	-	-	-	2	2	18	3	1	-	440	4
-	-	-	-	-	-	3	2	4	2	-	457	5
-	1	-	6	13	31	22	29	10	4	-	441	6
81	1 702	749	1 406	544	157	1	5	1	3	2	295	7
47	876	732	1 070	398	153	3	1	-	-	1	323	8
12	311	277	472	121	91	3	3	-	-	-	326	9
7	202	311	506	148	76	32	1	-	-	-	326	10
2	83	177	322	91	94	102	7	-	-	-	341	11
-	21	48	152	63	82	90	28	4	-	-	361	12
-	-	-	10	10	13	20	23	3	-	-	398	13
-	-	-	1	-	-	2	8	1	-	-	436	14
149	3 195	2 294	3 939	1 375	666	253	76	9	3	3	353	15
149	3 196	2 294	3 945	1 388	697	275	105	19	7	3	387	16

7 Realsteuerkraft
7.1 Kreisfreie
7.1.1 Früheres

Gemeinde- schlüssel- nummer	Kreisfreie Stadt	Realsteuern								
		Istaufkommen			Grundbetrag			Hebesatz		
		Grund- steuer A	Grund- steuer B	Gewerbe- steuer	Grund- steuer A	Grund- steuer B	Gewerbe- steuer	Grund- steuer A	Grund- steuer B	Gewerbe- steuer
		1 000 Euro						%		
08		Baden-								
08 1 11	Stuttgart	320	107 585	423 435	76	25 616	100 818	420	420	420
08 1 21	Heilbronn	254	19 638	45 787	77	5 168	12 049	330	380	380
08 2 11	Baden-Baden	146	10 166	18 266	33	2 310	4 807	440	440	380
08 2 12	Karlsruhe	151	37 491	170 566	41	10 133	41 602	370	370	410
08 2 21	Heidelberg	114	19 889	41 294	46	4 851	10 588	250	410	390
08 2 22	Mannheim	92	52 279	152 467	41	13 070	36 739	225	400	415
08 2 31	Pforzheim	67	17 661	47 456	20	4 415	12 488	330	400	380
08 3 11	Freiburg im Breisgau	300	33 984	111 249	60	6 797	27 812	500	500	400
08 4 21	Ulm	169	18 766	36 173	52	5 004	10 048	325	375	360
	Zusammen ...	1 612	317 460	1 046 694	446	77 364	256 952	362	410	407
09		Bay								
09 1 61	Ingolstadt	170	15 765	48 690	57	4 504	12 172	300	350	400
09 1 62	München	247	204 231	903 435	62	51 058	184 374	400	400	490
09 1 63	Rosenheim	51	8 309	30 637	15	1 978	7 659	330	420	400
09 2 61	Landshut	75	8 471	9 617	25	2 172	2 404	300	390	400
09 2 62	Passau	55	6 151	14 589	18	1 757	3 943	300	350	370
09 2 63	Straubing	143	6 619	16 034	45	1 839	4 008	320	360	400
09 3 61	Amberg	41	4 545	11 534	17	1 420	3 295	250	320	350
09 3 62	Regensburg	73	21 389	44 373	25	5 415	10 441	295	395	425
09 3 63	Weiden i.d. OPf.	28	4 885	26 243	14	1 628	7 498	200	300	350
09 4 61	Bamberg	48	10 117	30 177	17	2 380	7 738	280	425	390
09 4 62	Bayreuth	37	8 871	31 331	15	2 464	8 468	250	360	370
09 4 63	Coburg	30	4 557	32 852	10	1 424	10 951	300	320	300
09 4 64	Hof	39	7 139	6 141	13	1 830	1 616	300	390	380
09 5 61	Ansbach	65	4 594	15 127	32	1 435	4 202	200	320	360
09 5 62	Erlangen	60	15 568	55 670	26	3 992	13 578	230	390	410
09 5 63	Fürth	102	15 238	40 210	31	3 717	9 461	332	410	425
09 5 64	Nürnberg	228	79 744	203 328	69	19 450	45 487	332	410	447
09 5 65	Schwabach	40	3 844	7 571	13	1 201	1 941	300	320	390
09 6 61	Aschaffenburg	22	8 895	18 337	11	2 965	4 763	200	300	385
09 6 62	Schweinfurt	24	9 832	23 902	6	2 554	6 460	385	385	370
09 6 63	Würzburg	68	17 032	39 877	24	4 367	9 495	280	390	420
09 7 61	Augsburg	131	36 328	66 271	38	8 650	14 100	345	420	470
09 7 62	Kaufbeuren	27	4 645	8 080	11	1 206	2 449	250	385	330
09 7 63	Kempten (Allgäu)	72	8 541	21 865	29	2 248	5 650	250	380	387
09 7 64	Memmingen	75	5 681	17 196	29	1 623	5 211	260	350	330
	Zusammen ...	1 951	520 991	1 723 087	652	133 277	387 364	299	391	445
06		Hes								
06 4 11	Darmstadt	49	19 628	50 856	19	5 305	11 966	252	370	425
06 4 12	Frankfurt am Main	173	153 462	896 578	99	33 361	182 975	175	460	490
06 4 13	Offenbach am Main	32	16 745	48 403	13	4 186	11 001	250	400	440
06 4 14	Wiesbaden	217	48 745	175 504	79	10 262	39 001	275	475	450
06 6 11	Kassel	97	32 238	82 740	22	6 579	18 805	450	490	440
	Zusammen ...	568	270 818	1 254 081	232	59 693	263 748	245	454	475
03		Nieder								
03 1 01	Braunschweig	198	39 107	50 970	62	8 690	11 327	320	450	450
03 1 02	Salzgitter	370	16 387	25 073	106	3 811	6 115	350	430	410
03 1 03	Wolfsburg	307	18 733	68 712	114	4 460	19 087	270	420	360
03 4 01	Delmenhorst	105	6 852	11 015	30	1 803	2 720	350	380	405
03 4 02	Emden	127	8 353	23 783	40	1 898	5 663	320	440	420
03 4 03	Oldenburg (Oldenburg)	67	23 384	44 423	20	5 703	10 835	340	410	410
03 4 04	Osnabrück	81	23 281	65 219	35	5 970	15 907	230	390	410
03 4 05	Wilhelmshaven	107	11 345	11 411	26	2 767	2 889	410	410	395
	Zusammen ...	1 363	147 442	300 606	432	35 103	74 542	315	420	403

¹⁾ Realsteuerkraft zusammen + Saldo aus Gemeindeanteil an der Einkommen- und Umsatzsteuer ./ . Gewerbesteuerumlage.

²⁾ Hannover ist ab 01.11.2001 in der Region Hannover (Tabelle 7.2.1) enthalten.

und -anspannung 2003
Städte
Bundesgebiet

Realsteuerkraft				Gemeinde- anteil an der Einkommen- steuer	Gemeinde- anteil an der Umsatz- steuer	Gewerbe- steuer- umlage	Gemeindliche Steuerkraft 1)		Einwohner- zahl am 30.06.	Gemeinde- schlüssel- nummer
Grund- steuer A	Grund- steuer B	Gewerbe- steuer	zusammen							
1 000 Euro								Euro je Einw.		
Württemberg										08
137	53 793	252 044	305 974	219 524	44 955	114 932	455 521	774	588 667	08 1 11
138	10 852	30 123	41 114	35 574	7 352	13 760	70 280	582	120 752	08 1 21
60	4 852	12 017	16 929	18 733	2 728	5 480	32 910	612	53 772	08 2 11
73	21 279	104 004	125 356	92 589	18 589	47 426	189 108	671	281 902	08 2 12
82	10 187	26 471	36 740	43 476	6 321	12 071	74 466	522	142 560	08 2 21
74	27 447	91 848	119 368	92 711	19 922	41 501	190 500	617	308 511	08 2 22
37	9 272	31 221	40 530	34 873	6 581	14 231	67 753	570	118 968	08 2 31
108	14 273	69 531	83 912	57 122	7 040	31 706	116 368	551	211 170	08 3 11
94	10 509	25 120	35 723	37 905	7 075	11 455	69 248	578	119 743	08 4 21
803	162 464	642 379	805 646	632 507	120 563	292 562	1 266 154	651	1 946 045	
ern										09
103	9 458	30 430	39 991	40 073	5 332	13 872	71 524	601	119 054	09 1 61
112	107 222	460 935	568 268	581 928	100 057	210 187	1 040 066	847	1 227 296	09 1 62
27	4 154	19 148	23 328	18 975	3 053	8 731	36 625	610	60 017	09 1 63
45	4 561	6 010	10 616	21 845	3 017	2 719	32 759	544	60 204	09 2 61
32	3 690	9 858	13 580	14 202	2 169	4 481	25 470	502	50 694	09 2 62
81	3 862	10 020	13 963	13 380	1 753	4 561	24 535	553	44 395	09 2 63
31	2 982	8 238	11 250	12 358	1 340	3 708	21 240	476	44 597	09 3 61
45	11 372	26 103	37 519	41 976	7 473	11 902	75 066	584	128 489	09 3 62
25	3 419	18 745	22 189	11 925	1 965	8 548	27 531	641	42 924	09 3 63
31	4 998	19 345	24 374	20 379	3 941	8 821	39 873	571	69 837	09 4 61
27	5 174	21 170	26 371	22 523	3 341	9 663	42 572	572	74 450	09 4 62
18	2 990	27 378	30 386	14 272	3 876	12 483	36 051	848	42 536	09 4 63
23	3 843	4 040	7 906	12 878	1 972	1 842	20 914	419	49 926	09 4 64
58	3 014	10 505	13 576	12 315	2 089	5 078	22 902	564	40 622	09 5 61
47	8 383	33 945	42 375	42 949	6 071	15 479	75 916	741	102 480	09 5 62
56	7 806	23 653	31 514	36 260	4 868	10 776	61 866	553	111 943	09 5 63
124	40 845	113 718	154 687	161 219	34 020	51 855	298 071	604	493 650	09 5 64
23	2 522	4 853	7 398	13 673	1 200	2 289	19 982	518	38 605	09 5 65
20	6 227	11 908	18 154	21 474	3 592	5 410	37 810	550	68 730	09 6 61
11	5 363	16 150	21 524	13 862	2 695	7 364	30 717	561	54 746	09 6 62
43	9 171	23 738	32 951	38 772	6 990	10 824	67 889	515	131 784	09 6 63
68	18 165	35 250	53 483	78 298	13 417	16 071	129 127	498	259 291	09 7 61
20	2 533	6 123	8 675	11 905	1 162	2 791	18 951	444	42 693	09 7 62
52	4 721	14 125	18 898	19 615	2 528	6 441	34 600	562	61 563	09 7 63
52	3 408	13 028	16 488	12 309	1 616	5 941	24 472	594	41 166	09 7 64
1 174	279 882	968 410	1 249 465	1 289 365	219 537	441 837	2 316 530	669	3 461 692	
sen										06
34	11 141	29 915	41 090	56 273	8 196	16 031	89 528	644	139 040	06 4 11
178	70 058	457 438	527 674	248 922	101 776	234 666	643 706	1 002	642 670	06 4 12
23	8 791	27 503	36 317	40 516	6 014	14 869	67 978	569	119 555	06 4 13
142	21 550	97 503	119 195	112 953	16 690	51 760	197 078	724	272 157	06 4 14
40	13 816	47 013	60 868	56 834	11 324	23 719	105 307	543	193 912	06 6 11
418	125 355	659 370	785 143	515 498	144 000	341 045	1 103 596	807	1 367 334	
sachsen ²⁾										03
111	18 250	28 317	46 678	65 302	10 122	13 079	109 022	445	245 266	03 1 01
190	8 003	15 289	23 482	24 213	4 140	6 972	44 864	407	110 312	03 1 02
205	9 366	47 717	57 287	33 248	7 347	21 759	76 124	621	122 631	03 1 03
54	3 787	6 799	10 640	17 493	1 808	3 145	26 796	353	75 912	03 4 01
72	3 986	14 157	18 215	10 230	2 701	6 455	24 690	482	51 244	03 4 02
36	11 977	27 087	39 100	37 651	5 804	12 343	70 212	444	157 963	03 4 03
64	12 536	39 767	52 367	35 542	7 440	18 155	77 194	469	164 695	03 4 04
47	5 811	7 222	13 080	16 719	2 222	3 293	28 727	339	84 688	03 4 05
778	73 716	186 355	260 850	240 398	41 582	85 202	457 628	452	1 012 711	

7 Realsteuerkraft

7.1 Kreisfreie

7.1.1 Früheres

Gemeinde- schlüssel- nummer	Kreisfreie Stadt	Realsteuern								
		Istaufkommen			Grundbetrag			Hebesatz		
		Grund- steuer A	Grund- steuer B	Gewerbe- steuer	Grund- steuer A	Grund- steuer B	Gewerbe- steuer	Grund- steuer A	Grund- steuer B	Gewerbe- steuer
		1 000 Euro						%		
05		Nordrhein-								
05 1 11	Düsseldorf	123	133 300	486 500	79	28 063	106 923	156	475	455
05 1 12	Duisburg	127	71 312	108 936	49	14 262	23 178	260	500	470
05 1 13	Essen	197	87 827	231 812	77	17 221	49 322	255	510	470
05 1 14	Krefeld	145	38 054	81 007	66	8 011	18 411	220	475	440
05 1 16	Mönchengladbach	206	36 597	90 401	94	8 317	20 089	220	440	450
05 1 17	Mülheim an der Ruhr	63	27 966	74 139	27	5 593	15 774	230	500	470
05 1 19	Oberhausen	22	29 673	65 680	9	5 935	13 974	250	500	470
05 1 20	Remscheid	33	17 211	40 787	14	3 742	9 064	230	460	450
05 1 22	Solingen	45	22 766	64 104	22	4 646	14 569	205	490	440
05 1 24	Wuppertal	106	57 385	121 504	44	11 711	27 615	240	490	440
05 3 13	Aachen	161	35 442	105 684	56	7 541	23 749	290	470	445
05 3 14	Bonn	58	58 960	148 595	23	12 033	33 021	245	490	450
05 3 15	Köln	161	180 254	601 123	97	36 051	133 583	165	500	450
05 3 16	Leverkusen	- 105	30 306	43 453	- 42	6 061	9 446	250	500	460
05 5 12	Bottrop	108	14 931	21 455	41	2 817	4 379	265	530	490
05 5 13	Gelsenkirchen	49	33 140	56 490	18	6 253	11 769	265	530	480
05 5 15	Münster	358	41 632	147 812	170	9 912	33 594	210	420	440
05 7 11	Bielefeld	266	51 967	107 850	99	11 811	24 793	270	440	435
05 9 11	Bochum	83	59 163	102 318	33	11 952	22 737	250	495	450
05 9 13	Dortmund	135	80 650	132 248	74	17 160	29 388	184	470	450
05 9 14	Hagen	62	29 363	50 865	25	5 932	11 303	245	495	450
05 9 15	Hamm	273	21 681	28 350	130	4 663	6 300	210	465	450
05 9 16	Herne	14	17 278	28 702	6	3 456	6 240	240	500	460
	Zusammen ...	2 690	1 176 858	2 939 815	1 211	243 143	649 221	222	484	453
07		Rheinland-								
07 1 11	Koblenz	71	15 131	61 888	24	4 203	15 668	300	360	395
07 2 11	Trier	73	12 350	37 301	22	3 338	9 816	330	370	380
07 3 11	Frankenthal (Pfalz)	89	5 580	11 124	32	1 594	2 889	280	350	385
07 3 12	Kaiserslautern	34	14 120	29 220	13	3 922	7 215	260	360	405
07 3 13	Landau in der Pfalz	218	4 276	12 074	79	1 140	2 875	275	375	420
07 3 14	Ludwigshafen am Rhein	111	24 350	65 730	35	6 408	18 258	320	380	360
07 3 15	Mainz	155	25 921	59 716	53	6 480	13 572	290	400	440
07 3 16	Neustadt a.d. Weinstr.	212	6 073	13 934	79	1 735	3 573	270	350	390
07 3 17	Pirmasens	26	6 199	11 987	9	1 698	2 997	275	365	400
07 3 18	Speyer	28	6 443	16 019	10	1 790	3 955	280	360	405
07 3 19	Worms	252	9 437	25 780	97	2 621	6 445	260	360	400
07 3 20	Zweibrücken	47	3 890	5 776	17	1 051	1 444	280	370	400
	Zusammen ...	1 315	133 770	350 549	469	35 980	88 707	280	372	395
01		Schleswig-								
01 0 1	Flensburg	25	9 970	27 855	8	2 492	7 428	300	400	375
01 0 2	Kiel	81	30 087	90 752	23	6 686	21 105	350	450	430
01 0 3	Lübeck	191	28 794	49 789	55	6 399	11 579	350	450	430
01 0 4	Neumünster	53	10 066	19 111	14	2 684	5 096	375	375	375
	Zusammen ...	350	78 917	187 507	100	18 261	45 208	350	432	415
11		Berlin-								
11 1 00	Berlin-West	51 ^{a)}	367 511	536 268	34	55 684	130 797	150	660	410
04		Bre								
04 0 11	Bremen	173	111 645	342 587	69	21 065	81 568	250	530	420
04 0 12	Bremerhaven	14	21 861	31 118	7	4 125	8 298	220	530	375
	Zusammen ...	187	133 506	373 706	76	25 190	89 867	247	530	416
02		Ham								
02 0 00	Hamburg	890	324 311	1 232 156	396	66 186	262 161	225	490	470

¹⁾ Realsteuerkraft zusammen + Saldo aus Gemeindeanteil an der Einkommen- und Umsatzsteuer ./ . Gewerbesteuerumlage.

^{a)} Schätzung

^{b)} Für Berlin nur der Bundesanteil der Gewerbesteuerumlage.

und -anspannung 2003

Städte

Bundesgebiet

Realsteuerkraft				Gemeinde- anteil an der Einkommen- steuer	Gemeinde- anteil an der Umsatz- steuer	Gewerbe- steuer- umlage	Gemeindliche Steuerkraft 1)		Einwohner- zahl am 30.06.	Gemeinde- schlüssel- nummer	
Grund- steuer A	Grund- steuer B	Gewerbe- steuer	zusammen					Euro je Einw.			
1 000 Euro											
Westfalen											05
142	58 932	267 308	326 382	214 325	55 560	138 969	457 298	800	571 933	05 1 11	
88	29 950	57 945	87 983	123 394	15 724	26 418	200 683	395	507 702	05 1 12	
139	36 164	123 305	159 608	180 209	29 868	55 390	314 295	537	584 898	05 1 13	
119	16 823	46 028	62 969	70 726	10 805	20 988	123 512	517	238 864	05 1 14	
169	17 466	50 223	67 857	76 471	9 437	22 889	130 876	498	262 579	05 1 16	
49	11 745	39 435	51 229	58 596	6 752	17 983	98 594	575	171 388	05 1 17	
16	12 464	34 935	47 415	57 548	5 929	15 924	94 968	430	220 608	05 1 19	
25	7 858	22 660	30 543	38 174	6 166	10 333	64 550	547	118 107	05 1 20	
40	9 757	36 423	46 219	50 632	6 178	16 307	86 722	528	164 396	05 1 22	
79	24 593	69 038	93 710	113 713	16 667	31 483	192 607	530	363 194	05 1 24	
101	15 836	59 373	75 309	70 899	9 838	27 100	128 946	508	253 900	05 3 13	
41	25 269	82 553	107 863	114 162	15 395	37 568	199 852	645	309 732	05 3 14	
175	75 707	333 958	409 839	323 972	61 205	152 268	642 748	665	966 812	05 3 15	
- 76	12 728	23 615	36 268	55 105	10 134	10 769	90 738	567	160 148	05 3 16	
74	5 916	10 948	16 937	31 901	2 391	4 847	46 382	384	120 768	05 5 12	
32	13 131	29 423	42 586	63 038	8 323	13 416	100 531	367	274 043	05 5 13	
306	20 815	83 985	105 106	92 100	17 203	42 912	171 497	637	269 105	05 5 15	
178	24 803	61 983	86 964	92 923	15 641	26 908	168 620	514	328 048	05 7 11	
59	25 099	56 843	82 001	113 212	13 939	26 133	183 019	472	388 007	05 9 11	
133	36 036	73 470	109 639	154 527	21 137	33 262	252 041	427	590 329	05 9 13	
45	12 457	28 258	40 760	56 431	7 608	12 886	91 913	458	200 788	05 9 14	
234	9 792	15 750	25 776	42 130	4 600	7 230	65 276	353	184 852	05 9 15	
11	7 258	15 600	22 868	40 130	4 537	7 113	60 422	349	173 305	05 9 16	
2 180	510 600	1 623 053	2 135 833	2 234 318	355 037	759 096	3 966 092	534	7 423 506		
Pfalz											07
43	8 826	39 170	48 039	28 939	5 680	17 861	64 797	601	107 841	07 1 11	
40	7 010	24 540	31 589	20 257	3 568	11 190	44 224	442	100 116	07 2 11	
57	3 347	7 223	10 627	12 624	1 630	3 294	21 587	453	47 674	07 3 11	
23	8 236	18 038	26 297	21 735	4 050	8 225	43 857	441	99 414	07 3 12	
143	2 394	7 188	9 724	10 319	1 296	3 280	18 060	435	41 470	07 3 13	
63	13 457	45 645	59 164	40 352	16 126	20 814	94 829	583	162 606	07 3 14	
96	13 608	33 930	47 634	58 111	12 741	15 472	103 014	555	185 716	07 3 15	
141	3 644	8 933	12 717	14 978	1 335	4 073	24 957	462	54 051	07 3 16	
17	3 566	7 493	11 075	8 646	2 079	3 434	18 366	415	44 238	07 3 17	
18	3 759	9 888	13 664	13 617	1 630	4 509	24 402	486	50 209	07 3 18	
175	5 504	16 113	21 791	19 117	2 714	7 347	36 276	447	81 196	07 3 19	
30	2 207	3 610	5 847	7 822	1 076	1 647	13 099	367	35 697	07 3 20	
845	75 558	221 768	298 170	256 518	53 925	101 147	507 467	502	1 010 228		
Holstein											01
14	5 233	18 570	23 818	18 237	3 263	8 481	36 837	433	85 012	01 0 1	
41	14 041	52 763	66 845	53 532	10 243	24 892	105 728	455	232 613	01 0 2	
99	13 438	28 948	42 484	45 479	8 506	13 200	83 269	392	212 198	01 0 3	
25	5 636	12 740	18 402	17 482	2 474	5 754	32 604	411	79 269	01 0 4	
180	38 348	113 020	151 548	134 730	24 486	52 327	258 437	424	609 092		
West											11
61	116 936	326 993	443 990	538 107	86 493	44 604 ^{b)}	1 023 986	486	2 105 136	11 1 00	
men											04
124	44 237	203 921	248 282	156 779	26 498	92 988	338 571	623	543 745	04 0 11	
12	8 662	20 746	29 420	27 279	3 274	14 509	45 463	382	118 986	04 0 12	
136	52 899	224 667	277 701	184 058	29 772	107 497	384 035	579	662 731		
burg											02
713	138 991	655 403	795 106	767 667	107 370	298 863	1 371 280	792	1 731 827	02 0 00	

7 Realsteuerkraft

7.1 Kreisfreie

7.1.2 Neue Länder

Gemeinde- schlüssel- nummer	Kreisfreie Stadt	Realsteuern								
		Istaufkommen			Grundbetrag			Hebesatz		
		Grund- steuer A	Grund- steuer B	Gewerbe- steuer	Grund- steuer A	Grund- steuer B	Gewerbe- steuer	Grund- steuer A	Grund- steuer B	Gewerbe- steuer
		1 000 Euro						%		
12										Branden
12 0 51	Brandenburg/ Havel ...	54	7 266	8 590	19	1 636	2 472	281	444	347
12 0 52	Cottbus	64	10 100	10 934	23	2 556	2 923	281	395	374
12 0 53	Frankfurt/ Oder	95	6 006	3 954	32	1 501	989	300	400	400
12 0 54	Potsdam	30	15 431	33 165	14	3 335	7 474	207	463	4 44
	Zusammen ...	242	38 803	56 643	88	9 029	13 857	276	430	409
13										Mecklenburg-
13 0 01	Greifswald	21	3 557	4 655	9	936	1 330	230	380	350
13 0 02	Neubrandenburg	18	7 144	11 259	9	1 743	3 002	200	410	375
13 0 03	Rostock	40	18 486	23 624	16	4 401	5 625	250	420	420
13 0 04	Schwerin	38	9 505	13 586	15	2 318	3 484	260	410	390
13 0 05	Stralsund	21	4 710	7 193	7	1 178	1 798	300	400	400
13 0 06	Wismar	31	3 532	4 818	10	955	1 302	300	370	370
	Zusammen ...	169	46 935	65 135	66	11 530	16 541	255	407	394
14										Sach
14 1 61	Chemnitz	136	26 805	39 103	45	6 234	8 690	300	430	450
14 1 66	Plauen	56	7 564	9 415	19	1 845	2 242	300	410	420
14 1 67	Zwickau	52	9 617	20 168	17	2 290	4 802	300	420	420
14 2 62	Dresden	171	63 875	135 785	63	12 180	30 306	272	524	448
14 2 63	Görlitz	42	5 688	6 031	14	1 363	1 436	299	417	420
14 2 64	Hoyerswerda	21	3 675	3 740	8	902	859	270	408	435
14 3 65	Leipzig	282	64 895	132 448	92	13 355	29 130	306	486	455
	Zusammen ...	760	182 119	346 690	258	38 169	77 465	295	477	448
15										Sachsen-
15 1 01	Dessau	60	8 176	9 842	24	1 817	2 187	250	450	450
15 2 02	Halle/ Saale	87	21 541	22 835	35	4 896	5 074	250	440	450
15 3 03	Magdeburg	181	26 882	36 134	73	5 987	8 030	248	449	450
	Zusammen ...	328	56 599	68 811	132	12 700	15 291	248	446	450
16										Thü
16 0 51	Erfurt	268	18 853	29 486	122	5 096	7 371	220	370	400
16 0 52	Gera	100	8 382	10 239	37	2 265	2 695	270	370	380
16 0 53	Jena	50	7 615	21 597	23	2 004	5 684	220	380	380
16 0 54	Suhl	13	3 428	2 720	5	979	698	250	350	390
16 0 55	Weimar	74	5 290	7 784	25	1 356	2 048	290	390	380
16 0 56	Eisenach	43	3 772	10 626	20	1 078	2 796	215	350	380
	Zusammen ...	547	47 340	82 453	232	12 778	21 292	236	370	387
11										Berlin-
11 2 00	Berlin-Ost	32 ^{a)}	225 249	171 638	21	34 129	41 863	150	660	410

¹⁾ Realsteuerkraft zusammen + Saldo aus Gemeindeanteil an der Einkommen- und Umsatzsteuer ./ Gewerbesteuerumlage.

²⁾ Abzüglich 7,3 Mill. Euro Beitrag der Gemeinden zum Erblastentilgungsfond (s. auch Erläuterungen S. 10).

^{a)} Schätzung

^{b)} Für Berlin nur der Bundesanteil der Gewerbesteuerumlage.

und -anspannung 2003
Städte
und Berlin-Ost

				Gemeinde- anteil an der Einkommen- steuer	Gemeinde- anteil an der Umsatz- steuer	Gewerbe- steuer- umlage	Gemeindliche Steuerkraft ¹⁾		Einwohner- zahl am 30.06.	Gemeinde- schlüssel- nummer	
Realsteuerkraft											
Grund- steuer A	Grund- steuer B	Gewerbe- steuer	zusammen								
1 000 Euro								Euro je Einw.			
burg ²⁾											12
35	3 436	6 180	9 651	7 104	2 531	1 928	17 357	229	75 824	12 0 51	
41	5 368	7 308	12 717	12 566	4 902	2 280	27 905	257	108 503	12 0 52	
57	3 153	2 471	5 681	7 378	2 720	771	15 007	221	67 759	12 0 53	
26	7 003	18 684	25 713	17 258	7 312	5 829	44 454	309	143 985	12 0 54	
158	18 960	34 644	53 762	44 305	17 466	10 809	104 724	264	396 071		
Vorpommern											13
16	1 966	3 325	5 307	5 443	1 432	1 037	11 145	211	52 930	13 0 01	
16	3 660	7 505	11 182	7 548	3 323	2 342	19 711	282	69 871	13 0 02	
29	9 242	14 063	23 333	18 872	8 019	4 387	45 837	231	198 284	13 0 03	
27	4 868	8 710	13 605	10 963	5 190	2 717	27 041	275	98 412	13 0 04	
13	2 474	4 495	6 981	5 003	1 815	1 403	12 396	209	59 189	13 0 05	
18	2 006	3 255	5 279	3 522	1 130	1 016	8 915	194	45 934	13 0 06	
119	24 213	41 353	65 684	51 351	20 908	12 902	125 041	238	524 620		
sen											14
81	13 091	21 725	34 897	24 593	11 685	6 778	64 397	256	251 829	14 1 61	
34	3 875	5 605	9 514	5 868	2 156	1 749	15 789	225	70 300	14 1 66	
31	4 809	12 005	16 845	8 774	5 753	3 745	27 627	275	100 444	14 1 67	
113	25 578	75 765	101 456	53 166	23 114	23 639	154 097	320	481 308	14 2 62	
25	2 862	3 590	6 478	4 588	1 558	1 120	11 504	195	58 920	14 2 63	
14	1 894	2 148	4 056	4 599	1 343	670	9 328	204	45 827	14 2 64	
166	28 046	72 825	101 036	46 231	24 953	22 721	149 499	302	495 609	14 3 65	
464	80 155	193 663	274 282	147 820	70 562	60 422	432 242	287	1 504 237		
Anhalt											15
43	3 816	5 468	9 326	6 988	2 325	1 706	16 933	214	79 115	15 1 01	
63	10 282	12 685	23 030	24 497	9 152	3 958	52 721	221	238 372	15 2 02	
131	12 573	20 075	32 779	21 530	11 371	6 265	59 415	261	227 676	15 3 03	
238	26 670	38 228	65 135	53 015	22 848	11 929	129 069	237	545 163		
ringen											16
220	10 701	18 429	29 349	22 217	10 942	5 750	56 758	284	200 151	16 0 51	
67	4 757	6 736	11 560	10 530	4 191	2 106	24 176	225	107 413	16 0 52	
41	4 208	14 209	18 458	11 308	2 753	4 410	28 109	277	101 325	16 0 53	
9	2 057	1 744	3 810	5 080	2 049	544	10 395	230	45 172	16 0 54	
46	2 849	5 121	8 015	6 298	1 732	1 588	14 457	225	64 145	16 0 55	
36	2 263	6 991	9 290	4 215	2 106	2 190	13 420	304	44 217	16 0 56	
418	26 834	53 229	80 481	59 648	23 772	16 588	147 314	262	562 423		
Ost											11
38	71 671	104 658	176 366	273 738	37 245	19 961 ^{b)}	467 388	363	1 286 199	11 2 00	

7 Realsteuerkraft
7.2 Nach Landkreisen zusammen
7.2.1 Früheres

Gemeinde- schlüssel- nummer	Regierungsbezirk ----- Landkreis	Realsteuern								
		Istaufkommen			Grundbetrag			Hebesatz		
		Grund- steuer A	Grund- steuer B	Gewerbe- steuer	Grund- steuer A	Grund- steuer B	Gewerbe- steuer	Grund- steuer A	Grund- steuer B	Gewerbe- steuer
		1 000 Euro						%		
08		Baden-								
08 1	Reg.Bez. Stuttgart									
08 1 15	Böblingen	539	47 679	193 097	185	15 389	55 273	290	310	349
08 1 16	Esslingen	549	63 759	141 536	183	19 777	39 153	300	322	361
08 1 17	Göppingen	687	28 407	54 338	215	8 605	15 625	319	330	348
08 1 18	Ludwigsburg	1 392	54 187	217 894	450	17 843	62 184	309	304	350
08 1 19	Rems-Murr-Kreis	1 196	47 260	110 640	390	14 904	31 807	307	317	348
08 1 25	Heilbronn	2 179	33 589	131 438	638	10 739	39 894	342	313	329
08 1 26	Hohenlohekreis	1 380	10 816	41 072	416	3 475	11 673	331	311	352
08 1 27	Schwäbisch Hall	2 256	17 901	51 059	559	4 622	14 147	404	387	361
08 1 28	Main-Tauber-Kreis	1 814	13 863	36 689	527	4 349	10 943	344	319	335
08 1 35	Heidenheim	568	15 416	30 078	188	4 655	8 597	302	331	350
08 1 36	Ostalbkreis	1 792	29 580	68 384	543	8 735	19 965	330	339	343
08 2		Reg.Bez. Karlsruhe								
08 2 15	Karlsruhe	891	37 726	117 162	307	12 979	34 817	290	291	337
08 2 16	Rastatt	602	24 106	83 059	195	8 027	24 624	309	300	337
08 2 25	Neckar-Odenwald-Kreis	1 038	13 870	34 370	318	4 079	10 067	326	340	341
08 2 26	Rhein-Neckar-Kreis	1 179	49 361	195 109	402	17 165	60 716	294	288	321
08 2 35	Calw	998	16 465	29 145	183	4 862	8 606	546	339	339
08 2 36	Enzkreis	422	15 961	63 523	135	5 668	19 754	313	282	322
08 2 37	Freudenstadt	920	13 177	29 890	222	3 957	8 788	414	333	340
08 3		Reg.Bez. Freiburg								
08 3 15	Breisgau-Hochschwarzwald	2 039	25 137	49 573	640	7 950	14 917	318	316	332
08 3 16	Emmendingen	980	13 393	25 141	319	4 251	7 524	307	315	334
08 3 17	Ortenaukreis	2 330	40 739	131 458	782	12 870	37 997	298	317	346
08 3 25	Rottweil	790	13 172	52 600	241	4 046	15 841	328	326	332
08 3 26	Schwarzwald-Baar-Kreis	854	22 851	61 108	251	6 382	17 912	340	358	341
08 3 27	Tuttlingen	446	12 692	60 438	137	4 191	18 389	327	303	329
08 3 35	Konstanz	919	28 451	94 838	290	8 870	26 891	317	321	353
08 3 36	Lörrach	726	25 171	72 137	235	7 587	20 558	309	332	351
08 3 37	Waldshut	897	18 189	41 162	285	5 602	12 059	315	325	341
08 4		Reg.Bez. Tübingen								
08 4 15	Reutlingen	794	30 074	84 782	244	9 572	24 757	325	314	342
08 4 16	Tübingen	430	22 021	40 816	134	6 291	11 736	322	350	348
08 4 17	Zollernalbkreis	501	19 335	64 522	155	6 184	19 341	323	313	334
08 4 25	Alb-Donau-Kreis	1 761	15 485	45 460	594	5 455	13 772	297	284	330
08 4 26	Biberach	2 103	16 425	75 941	682	5 469	22 778	308	300	333
08 4 35	Bodenseekreis	1 152	23 222	50 894	386	7 350	15 053	298	316	338
08 4 36	Ravensburg	2 386	24 866	74 072	793	7 834	22 147	301	317	334
08 4 37	Sigmaringen	1 276	11 098	30 978	415	3 646	9 466	307	304	327
	Zusammen ...	40 788	895 444	2 684 404	12 641	283 380	787 772	323	316	341
09		Bay								
09 1	Reg.Bez. Oberbayern									
09 1 71	Altötting	823	8 252	36 806	272	2 890	11 275	302	286	326
09 1 72	Berchtesgadener Land	506	10 418	20 559	164	3 177	6 322	308	328	325
09 1 73	Bad Tölz-Wolfratshausen	547	9 831	29 233	195	3 295	9 323	281	298	314
09 1 74	Dachau	892	11 021	28 599	304	3 742	8 858	294	295	323
09 1 75	Ebersberg	633	9 828	30 231	232	3 587	9 902	273	274	305
09 1 76	Eichstätt	1 536	8 231	30 492	462	2 554	9 052	332	322	337
09 1 77	Erding	1 476	8 881	32 915	485	2 982	10 206	304	298	323
09 1 78	Freising	1 257	13 323	60 671	419	4 423	16 647	300	301	365
09 1 79	Fürstenfeldbruck	506	16 218	42 583	182	5 476	13 089	278	296	325
09 1 80	Garmisch-Partenkirchen	267	12 985	13 261	77	3 539	3 785	346	367	350
09 1 81	Landsberg a. Lech	841	8 380	21 529	315	2 906	6 983	267	288	308
09 1 82	Miesbach	514	9 824	27 322	185	3 336	8 261	278	295	331
09 1 83	Mühldorf a. Inn	1 536	8 490	29 741	411	2 623	9 098	373	324	327
09 1 84	München	444	30 545	264 092	181	12 744	83 023	246	240	318
09 1 85	Neuburg-Schrobenhausen	1 094	6 547	21 373	355	2 134	6 515	308	307	328
09 1 86	Pfaffenhofen a.d. Ilm	1 311	8 373	22 003	436	2 840	6 918	301	295	318
09 1 87	Rosenheim	1 460	21 431	59 917	498	7 128	18 711	293	301	320
09 1 88	Starnberg	330	13 390	39 950	123	4 687	13 563	269	286	295
09 1 89	Traunstein	1 561	17 076	46 445	470	4 919	13 508	332	347	344
09 1 90	Weilheim-Schongau	911	11 690	43 850	294	3 610	13 480	310	324	325
	(Fortsetzung s. nächste Seite)									

¹⁾ Realsteuerkraft zusammen + Saldo aus Gemeindeanteil an der Einkommen- und Umsatzsteuer ./ . Gewerbesteuerumlage.

und -anspannung 2003
gefasste kreisangehörige Gemeinden
Bundesgebiet

Realsteuerkraft				Gemeinde- anteil an der Einkommen- steuer	Gemeinde- anteil an der Umsatz- steuer	Gewerbe- steuer- umlage	Gemeindliche Steuerkraft ¹⁾		Einwohner- zahl am 30.06.	Gemeinde- schlüssel- nummer
Grund- steuer A	Grund- steuer B	Gewerbe- steuer	zusammen							
1 000 Euro								Euro je Einw.		
Württemberg										08
334	32 317	138 182	170 833	153 400	17 139	67 057	274 315	738	371 568	08 1
330	41 532	97 883	139 745	204 021	18 469	44 656	317 579	622	510 713	08 1 15
388	18 070	39 063	57 521	87 690	7 149	17 863	134 497	520	258 597	08 1 16
811	37 471	155 461	193 742	199 506	20 598	70 978	342 868	675	508 201	08 1 17
702	31 299	79 517	111 519	155 230	13 824	36 260	244 313	587	416 247	08 1 18
1 149	22 552	99 734	123 434	105 001	8 932	45 537	191 830	587	326 958	08 1 19
749	7 297	29 184	37 230	32 605	4 130	13 308	60 657	552	109 917	08 1 25
1 006	9 706	35 368	46 079	51 053	12 051	16 148	93 035	492	188 916	08 1 26
948	9 133	27 357	37 439	37 146	3 770	12 472	65 883	479	137 492	08 1 27
339	9 776	21 493	31 608	42 894	4 427	9 758	69 171	506	136 741	08 1 28
978	18 343	49 912	69 233	97 101	8 785	22 760	152 359	481	316 742	08 1 35
										08 1 36
										08 2
553	27 255	87 043	114 851	144 921	11 494	42 048	229 218	538	426 118	08 2 15
351	16 856	61 559	78 766	74 808	7 430	27 045	133 959	592	226 440	08 2 16
573	8 567	25 168	34 308	40 873	3 170	11 877	66 474	440	150 932	08 2 25
723	36 047	151 790	188 559	187 313	14 181	69 267	320 786	604	530 973	08 2 26
329	10 210	21 515	32 054	50 952	3 107	9 859	76 254	472	161 420	08 2 35
243	11 903	49 386	61 532	69 631	4 778	22 520	113 421	582	195 017	08 2 36
399	8 311	21 970	30 680	36 301	3 668	10 013	60 636	495	122 523	08 2 37
										08 3
1 153	16 695	37 292	55 140	74 750	4 609	17 009	117 490	475	247 334	08 3 15
575	8 927	18 809	28 311	46 540	2 829	8 758	68 922	445	154 708	08 3 16
1 407	27 027	94 992	123 426	118 945	13 210	43 312	212 269	513	413 676	08 3 17
434	8 497	39 601	48 531	43 341	4 392	18 054	78 210	550	142 276	08 3 25
452	13 402	44 780	58 634	65 526	6 710	20 419	110 451	521	211 961	08 3 26
246	8 801	45 972	55 019	41 368	4 663	20 963	80 087	596	134 462	08 3 27
521	18 627	67 228	86 376	82 604	5 884	30 696	144 168	530	271 809	08 3 35
423	15 933	51 394	67 750	71 273	6 561	23 439	122 145	553	220 820	08 3 36
514	11 764	30 148	42 426	48 209	4 829	13 847	81 617	488	167 133	08 3 37
										08 4
439	20 100	61 893	82 433	94 704	9 305	28 222	158 220	564	280 747	08 4 15
241	13 212	29 340	42 792	68 613	5 495	13 379	103 521	485	213 573	08 4 16
280	12 987	48 354	61 620	58 669	6 829	22 051	105 067	543	193 615	08 4 17
1 068	11 456	34 429	46 953	58 142	4 611	15 690	94 016	499	188 513	08 4 25
1 227	11 484	56 944	69 656	54 100	6 158	25 967	103 947	557	186 671	08 4 26
695	15 435	37 632	53 762	67 130	5 214	17 191	108 915	533	204 165	08 4 35
1 427	16 452	55 367	73 246	78 248	7 492	25 290	133 696	489	273 231	08 4 36
747	7 657	23 666	32 071	35 101	3 397	10 790	59 779	446	133 900	08 4 37
22 754	595 098	1 969 429	2 587 281	2 877 709	269 290	904 503	4 829 777	553	8 734 109	
ern										09
										09 1
490	6 070	28 186	34 746	34 205	4 523	12 742	60 732	553	109 788	09 1 71
296	6 672	15 805	22 772	24 973	2 520	7 187	43 078	424	101 593	09 1 72
351	6 920	23 309	30 579	41 605	2 490	10 543	64 131	540	118 661	09 1 73
546	7 858	22 146	30 550	54 969	2 203	10 062	77 660	585	132 827	09 1 74
417	7 533	24 755	32 705	55 087	1 966	11 309	78 449	643	121 944	09 1 75
832	5 364	22 630	28 826	39 371	2 142	10 269	60 070	489	122 844	09 1 76
873	6 263	25 515	32 651	41 785	2 128	11 445	65 119	542	120 087	09 1 77
755	9 288	41 617	51 660	60 898	4 088	18 995	97 651	618	158 074	09 1 78
328	11 500	32 723	44 551	90 741	3 277	14 950	123 619	623	198 409	09 1 79
139	7 432	9 463	17 034	25 053	1 714	4 439	39 362	449	87 594	09 1 80
567	6 102	17 458	24 127	35 568	1 590	7 926	53 359	487	109 589	09 1 81
333	7 005	20 654	27 992	32 308	2 807	9 483	53 624	572	93 708	09 1 82
740	5 508	22 745	28 994	31 315	2 462	10 361	52 410	473	110 742	09 1 83
325	26 763	207 558	234 646	132 101	20 214	94 367	292 594	962	304 308	09 1 84
639	4 481	16 286	21 407	26 169	2 032	7 428	42 180	464	90 942	09 1 85
785	5 965	17 295	24 045	38 820	2 652	7 884	57 633	504	114 311	09 1 86
897	14 969	46 778	62 644	70 979	4 804	21 193	117 234	481	243 651	09 1 87
221	9 842	33 907	43 970	60 658	3 945	16 025	92 548	723	127 988	09 1 88
846	10 330	33 769	44 946	46 324	5 137	15 481	80 926	476	170 030	09 1 89
530	7 581	33 700	41 811	40 242	2 742	15 368	69 427	534	130 008	09 1 90

7 Realsteuerkraft
7.2 Nach Landkreisen zusammen
7.2.1 Früheres

Gemeinde- schlüssel- nummer	Regierungsbezirk ----- Landkreis	Realsteuern								
		Istaufkommen			Grundbetrag			Hebesatz		
		Grund- steuer A	Grund- steuer B	Gewerbe- steuer	Grund- steuer A	Grund- steuer B	Gewerbe- steuer	Grund- steuer A	Grund- steuer B	Gewerbe- steuer
		1 000 Euro						%		
09										Bay
09 2	Reg.Bez. Niederbayern									
09 2 71	Deggendorf	1 218	8 867	21 667	360	2 704	6 458	338	328	336
09 2 72	Freyung-Grafenau	478	5 881	7 783	150	1 830	2 350	318	321	331
09 2 73	Kelheim	1 494	8 971	19 774	426	2 495	5 418	351	360	365
09 2 74	Landshut	2 345	11 103	31 462	730	3 562	9 425	321	312	334
09 2 75	Passau	2 044	13 728	27 982	621	4 300	8 452	329	319	331
09 2 76	Regen	489	7 268	17 404	148	2 185	4 976	330	333	350
09 2 77	Rottal-Inn	2 223	8 315	23 535	620	2 463	6 986	358	338	337
09 2 78	Straubing-Bogen	2 137	7 055	13 195	624	2 099	3 857	342	336	342
09 2 79	Dingolfing-Landau	1 468	7 109	12 986	437	2 320	3 940	336	306	330
09 3	Reg.Bez. Oberpfalz									
09 3 71	Amberg-Weizsach	958	6 954	14 643	309	2 144	4 312	310	324	340
09 3 72	Cham	1 200	9 050	32 807	402	2 991	10 545	299	303	311
09 3 73	Neumarkt i.d. OPf.	1 502	8 832	25 014	483	2 992	7 854	311	295	319
09 3 74	Neustadt a.d. Waldnaab	786	6 074	15 158	242	1 918	4 798	325	317	316
09 3 75	Regensburg	1 681	14 140	36 425	581	5 028	12 024	289	281	303
09 3 76	Schwandorf	1 050	10 218	30 532	347	3 454	9 229	303	296	331
09 3 77	Tirschenreuth	766	5 510	7 733	244	1 766	2 373	313	312	326
09 4	Reg.Bez. Oberfranken									
09 4 71	Bamberg	1 123	8 562	29 904	356	2 893	9 590	315	296	312
09 4 72	Bayreuth	926	7 831	7 531	297	2 503	2 405	312	313	313
09 4 73	Coburg	517	6 996	30 612	149	2 255	8 899	346	310	344
09 4 74	Forchheim	767	7 796	11 457	233	2 479	3 496	329	315	328
09 4 75	Hof	585	8 963	23 963	200	3 105	7 900	293	289	303
09 4 76	Kronach	444	5 704	16 920	140	1 826	5 246	318	312	323
09 4 77	Kulmbach	457	6 524	14 050	157	2 140	4 185	291	305	336
09 4 78	Lichtenfels	453	5 037	16 644	152	1 736	5 364	298	290	310
09 4 79	Wunsiedel i. Fichtelgebirge	373	7 824	12 210	119	2 289	3 652	315	342	334
09 5	Reg.Bez. Mittelfranken									
09 5 71	Ansbach	2 666	15 484	47 956	666	4 074	15 125	400	380	317
09 5 72	Erlangen-Höchststadt	591	10 251	52 813	177	3 324	16 211	333	308	326
09 5 73	Fürth	406	9 936	15 108	130	3 151	4 704	313	315	321
09 5 74	Nürnberg Land	534	11 437	36 519	183	4 207	11 530	291	272	317
09 5 75	Neustadt a.d.Aisch-Bad Windsheim	1 877	7 985	13 765	482	2 102	3 960	389	380	348
09 5 76	Roth	935	9 955	22 247	287	3 189	6 432	326	312	346
09 5 77	Weißenburg-Gunzenhsn.	1 487	7 705	15 734	323	1 999	4 810	460	385	327
09 6	Reg.Bez. Unterfranken									
09 6 71	Aschaffenburg	339	14 635	30 147	114	4 988	9 374	297	293	322
09 6 72	Bad Kissingen	788	9 647	13 231	247	2 896	3 992	319	333	332
09 6 73	Rhön-Grabfeld	822	6 191	17 657	234	1 808	5 216	351	342	339
09 6 74	Haßberge	825	5 636	14 909	265	1 870	4 617	311	301	323
09 6 75	Kitzingen	1 253	6 709	29 315	376	2 093	9 157	333	321	320
09 6 76	Miltenberg	406	11 712	22 427	135	3 888	6 942	300	301	323
09 6 77	Main-Spessart	977	11 153	34 503	290	3 313	10 297	337	337	335
09 6 78	Schweinfurt	1 141	8 209	7 685	372	2 835	2 376	307	290	323
09 6 79	Würzburg	1 745	11 659	33 828	536	3 894	10 545	326	299	321
09 7	Reg.Bez. Schwaben									
09 7 71	Aichach-Friedberg	1 281	11 006	22 879	379	3 232	6 908	338	341	331
09 7 72	Augsburg	1 384	19 622	48 812	415	6 240	14 388	334	314	339
09 7 73	Dillingen a.d. Donau	1 273	8 231	19 865	326	2 290	6 405	390	359	310
09 7 74	Günzburg	989	10 100	32 435	286	3 180	10 245	345	318	317
09 7 75	Neu-Ulm	619	16 673	39 115	186	5 098	11 790	334	327	332
09 7 76	Lindau (Bodensee)	480	8 427	17 287	146	2 401	5 475	329	351	316
09 7 77	Ostallgäu	1 798	12 804	33 246	503	3 710	10 192	358	345	326
09 7 78	Unterallgäu	1 869	11 327	40 713	549	3 600	13 292	341	315	306
09 7 79	Donau-Ries	2 431	11 664	34 369	587	3 305	10 576	414	353	325
09 7 80	Oberallgäu	1 161	17 210	29 205	352	4 727	8 676	330	364	337
	Zusammen ...	76 007	734 415	2 128 737	23 136	235 489	655 488	329	312	325

¹⁾ Realsteuerkraft zusammen + Saldo aus Gemeindeanteil an der Einkommen- und Umsatzsteuer ./.. Gewerbesteuerumlage.

und -anspannung 2003
gefasste kreisangehörige Gemeinden
Bundesgebiet

Realsteuerkraft				Gemeinde- anteil an der Einkommen- steuer	Gemeinde- anteil an der Umsatz- steuer	Gewerbe- steuer- umlage	Gemeindliche Steuerkraft ¹⁾		Einwohner- zahl am 30.06.	Gemeinde- schlüssel- nummer	
Grund- steuer A	Grund- steuer B	Gewerbe- steuer	zusammen					Euro je Einw.			
1 000 Euro											
ern											09
										09 2	
649	5 678	16 145	22 472	30 207	2 563	7 606	47 636	407	117 100	09 2 71	
271	3 843	5 875	9 989	16 471	1 177	2 611	25 026	304	82 410	09 2 72	
767	5 239	13 545	19 551	31 735	2 562	6 146	47 702	424	112 495	09 2 73	
1 313	7 480	23 563	32 356	42 993	3 303	10 479	68 173	466	146 370	09 2 74	
1 117	9 030	21 131	31 279	42 194	3 158	9 559	67 072	356	188 345	09 2 75	
267	4 589	12 440	17 297	17 331	1 460	5 485	30 603	372	82 317	09 2 76	
1 117	5 171	17 466	23 754	29 303	2 730	7 978	47 809	399	119 712	09 2 77	
1 124	4 409	9 642	15 174	24 424	1 088	4 414	36 272	373	97 142	09 2 78	
786	4 872	9 850	15 509	28 790	3 628	4 493	43 434	471	92 121	09 2 79	
										09 3	
557	4 503	10 780	15 840	26 270	1 861	4 914	39 057	359	108 912	09 3 71	
723	6 281	26 362	33 366	27 419	2 196	12 015	50 966	387	131 631	09 3 72	
869	6 283	19 636	26 788	33 975	2 446	9 048	54 161	423	128 180	09 3 73	
436	4 028	11 994	16 458	22 241	1 688	5 505	34 882	344	101 277	09 3 74	
1 046	10 558	30 060	41 665	53 269	2 335	13 721	83 548	465	179 759	09 3 75	
624	7 253	23 073	30 950	35 910	2 777	10 513	59 124	408	144 750	09 3 76	
440	3 709	5 932	10 080	17 447	1 445	2 470	26 502	335	79 187	09 3 77	
										09 4	
641	6 076	23 975	30 691	38 727	2 087	10 946	60 559	420	144 073	09 4 71	
534	5 257	6 012	11 803	28 490	1 543	2 747	39 089	358	109 209	09 4 72	
269	4 735	22 248	27 251	26 797	2 521	10 149	46 420	505	92 005	09 4 73	
420	5 206	8 740	14 366	35 914	1 689	3 972	47 997	424	113 305	09 4 74	
360	6 521	19 751	26 632	26 652	2 825	9 003	47 106	437	107 858	09 4 75	
252	3 834	13 116	17 202	19 289	1 906	5 980	32 417	433	74 877	09 4 76	
282	4 493	10 463	15 238	20 694	2 202	4 663	33 471	429	78 040	09 4 77	
274	3 647	13 411	17 331	18 470	2 596	6 116	32 281	456	70 770	09 4 78	
214	4 808	9 130	14 152	20 774	2 393	4 193	33 126	395	83 899	09 4 79	
										09 5	
1 199	8 556	37 813	47 568	44 612	3 653	17 359	78 474	426	184 165	09 5 71	
319	6 980	40 528	47 828	48 912	2 204	18 429	80 515	616	130 756	09 5 72	
234	6 618	11 760	18 612	41 604	1 679	5 343	56 552	496	114 100	09 5 73	
330	8 835	28 824	37 989	60 619	4 024	13 136	89 496	530	168 956	09 5 74	
868	4 415	9 901	15 184	25 004	1 962	4 517	37 633	377	99 727	09 5 75	
517	6 698	16 079	23 293	39 105	2 092	7 337	57 153	456	125 470	09 5 76	
582	4 198	12 026	16 806	24 247	1 987	5 474	37 566	394	95 312	09 5 77	
										09 6	
206	10 474	23 434	34 113	58 356	3 731	10 675	85 525	489	174 887	09 6 71	
445	6 081	9 979	16 506	26 632	1 818	4 514	40 442	370	109 298	09 6 72	
422	3 798	13 040	17 260	20 323	1 613	5 946	33 250	383	86 894	09 6 73	
478	3 927	11 542	15 947	22 051	1 764	5 183	34 579	392	88 229	09 6 74	
677	4 395	22 892	27 964	21 986	2 109	10 443	41 616	465	89 404	09 6 75	
243	8 164	17 355	25 763	37 036	2 853	7 953	57 699	439	131 571	09 6 76	
521	6 957	25 742	33 220	38 439	2 920	11 680	62 899	476	132 216	09 6 77	
670	5 954	5 940	12 563	32 167	1 395	2 706	43 419	372	116 821	09 6 78	
964	8 177	26 361	35 502	46 669	2 081	11 997	72 255	452	159 824	09 6 79	
										09 7	
683	6 788	17 271	24 741	41 895	2 357	7 853	61 140	485	126 102	09 7 71	
746	13 105	35 969	49 820	82 264	4 563	16 436	120 211	500	240 202	09 7 72	
587	4 809	16 013	21 409	27 304	2 461	7 322	43 852	461	95 222	09 7 73	
516	6 678	25 611	32 805	34 250	3 526	11 681	58 900	479	122 853	09 7 74	
334	10 707	29 475	40 516	52 982	4 316	13 374	84 440	519	162 753	09 7 75	
262	5 042	13 686	18 991	22 664	2 206	6 286	37 575	479	78 526	09 7 76	
905	7 792	25 480	34 177	34 813	2 698	11 736	59 952	449	133 625	09 7 77	
988	7 560	33 230	41 778	35 006	3 062	15 136	64 710	477	135 552	09 7 78	
1 057	6 941	26 439	34 437	35 471	3 445	12 068	61 285	467	131 104	09 7 79	
633	9 927	21 689	32 250	40 879	3 448	9 860	66 717	447	149 274	09 7 80	
41 644	494 527	1 638 721	2 174 891	2 694 247	201 582	746 627	4 324 093	484	8 935 685		

7 Realsteuerkraft
7.2 Nach Landkreisen zusammen
7.2.1 Früheres

Gemeinde- schlüssel- nummer	Regierungsbezirk ----- Landkreis	Realsteuern								
		Istaufkommen			Grundbetrag			Hebesatz		
		Grund- steuer A	Grund- steuer B	Gewerbe- steuer	Grund- steuer A	Grund- steuer B	Gewerbe- steuer	Grund- steuer A	Grund- steuer B	Gewerbe- steuer
1 000 Euro							%			
06		Hes								
06 4	Reg.Bez. Darmstadt									
06 4 31	Bergstraße	608	16 728	58 577	220	7 303	17 786	276	229	329
06 4 32	Darmstadt-Dieburg	669	20 859	87 765	263	9 038	23 923	254	231	367
06 4 33	Groß-Gerau	589	21 328	56 066	175	7 570	15 234	337	282	368
06 4 34	Hochtaunuskreis	231	23 078	81 563	108	9 321	24 733	214	248	330
06 4 35	Main-Kinzig-Kreis	982	33 776	101 338	396	12 380	28 001	248	273	362
06 4 36	Main-Taunus-Kreis	197	20 856	157 496	109	9 290	50 915	181	224	309
06 4 37	Odenwaldkreis	359	6 384	14 342	129	2 608	4 132	278	245	347
06 4 38	Offenbach	190	33 131	137 254	83	12 757	38 754	229	260	354
06 4 39	Rheingau-Taunus-Kreis	583	13 172	31 301	293	5 149	9 664	199	256	324
06 4 40	Wetteraukreis	1 343	19 928	92 186	525	8 623	29 657	256	231	311
06 5	Reg.Bez. Gießen									
06 5 31	Gießen	733	20 537	54 685	258	7 461	15 349	284	275	356
06 5 32	Lahn-Dill-Kreis	408	17 529	77 845	173	6 951	23 163	236	252	336
06 5 33	Limburg-Weilburg	632	10 063	32 862	288	4 221	10 370	219	238	317
06 5 34	Marburg-Biedenkopf	1 125	18 140	101 738	400	6 710	29 162	281	270	349
06 5 35	Vogelsbergkreis	1 287	8 399	15 397	476	3 154	4 626	270	266	333
06 6	Reg.Bez. Kassel									
06 6 31	Fulda	983	14 640	52 241	445	5 732	16 052	221	255	325
06 6 32	Hersfeld-Rotenburg	813	8 537	18 388	288	2 894	5 645	282	295	326
06 6 33	Kassel	1 245	20 272	34 223	399	6 645	9 254	312	305	370
06 6 34	Schwalm-Eder-Kreis	1 476	10 679	23 398	534	4 023	7 526	276	265	311
06 6 35	Waldeck-Frankenberg	1 372	12 649	38 583	500	4 737	12 988	274	267	297
06 6 36	Werra-Meißner-Kreis	767	7 604	14 487	256	2 661	4 463	300	286	325
	Zusammen ...	16 592	358 289	1 281 735	6 318	139 228	381 397	263	257	336
03		Nieder								
03 1	Reg.Bez. Braunschweig									
03 1 51	Gifhorn	1 554	17 007	32 433	452	4 835	8 792	343	352	369
03 1 52	Göttingen	1 364	36 291	55 969	398	8 345	13 787	343	435	406
03 1 53	Goslar	632	16 949	20 424	202	5 038	5 859	312	336	349
03 1 54	Helmstedt	791	7 525	21 652	265	2 338	6 325	298	322	342
03 1 55	Northheim	1 572	14 478	30 149	475	4 187	8 215	331	346	367
03 1 56	Osterode am Harz	315	8 230	21 346	100	2 587	6 515	314	318	328
03 1 57	Peine	954	14 672	15 737	296	4 695	4 363	323	313	361
03 1 58	Wolfenbüttel	1 345	12 675	20 654	435	3 933	5 759	309	322	359
03 2	Reg.Bez. Hannover									
03 2 41	Region Hannover	3 497	204 747	364 207	904	44 929	84 197	387	456	433
03 2 51	Diepholz	3 178	22 425	66 310	944	6 939	19 339	337	323	343
03 2 52	Hameln-Pyrmont	986	18 466	27 907	324	5 491	8 337	305	336	335
03 2 54	Hildesheim	2 223	34 193	64 990	680	9 760	17 515	327	350	371
03 2 55	Holzminde	577	7 889	8 889	190	2 530	2 660	303	312	334
03 2 56	Nienburg (Weser)	1 829	12 694	34 239	610	4 151	10 228	300	306	335
03 2 57	Schaumburg	837	12 856	27 983	285	4 118	8 234	294	312	340
03 3	Reg.Bez. Lüneburg									
03 3 51	Celle	1 009	20 911	37 751	315	5 798	10 663	320	361	354
03 3 52	Cuxhaven	2 908	25 418	29 904	695	6 140	8 355	418	414	358
03 3 53	Harburg	1 194	25 563	38 402	401	8 473	12 404	298	302	310
03 3 54	Lüchow-Dannenberg	1 172	5 301	8 285	271	1 518	2 534	433	349	327
03 3 55	Lüneburg	1 055	18 588	26 591	335	5 537	7 737	314	336	344
03 3 56	Osterholz	826	14 814	13 887	216	3 876	3 764	382	382	369
03 3 57	Rotenburg (Wümme)	2 831	18 485	24 958	694	5 126	7 474	408	361	334
03 3 58	Soltau-Fallingbostel	1 234	14 614	42 622	388	4 659	12 832	318	314	332
03 3 59	Stade	1 886	20 154	59 452	531	5 509	16 235	355	366	366
03 3 60	Uelzen	1 744	12 212	14 577	487	3 215	3 899	358	380	374
03 3 61	Verden	983	13 569	37 445	312	4 316	10 945	315	314	342

(Fortsetzung s. nächste Seite)

¹⁾ Realsteuerkraft zusammen + Saldo aus Gemeindeanteil an der
Einkommen- und Umsatzsteuer ./.. Gewerbesteuerumlage.

und -anspannung 2003
gefasste kreisangehörige Gemeinden
Bundesgebiet

Realsteuerkraft				Gemeinde- anteil an der Einkommen- steuer	Gemeinde- anteil an der Umsatz- steuer	Gewerbe- steuer- umlage	Gemeindliche Steuerkraft ¹⁾		Einwohner- zahl am 30.06.	Gemeinde- schlüssel- nummer	
Grund- steuer A	Grund- steuer B	Gewerbe- steuer	zusammen								
1 000 Euro								Euro je Einw.			
sen											06
										06 4	
396	15 336	44 465	60 197	98 638	6 091	22 980	141 946	534	265 583	06 4 31	
473	18 980	59 808	79 261	115 463	6 481	29 877	171 328	591	289 738	06 4 32	
315	15 897	38 085	54 297	106 963	11 018	20 740	151 538	601	252 238	06 4 33	
194	19 574	61 833	81 601	118 854	9 807	33 220	177 042	780	227 111	06 4 34	
713	25 998	70 003	96 713	154 157	10 595	37 733	223 732	546	409 647	06 4 35	
196	19 509	127 288	146 993	119 402	8 632	69 505	205 522	922	222 845	06 4 36	
232	5 477	10 330	16 039	30 932	2 107	5 377	43 701	435	100 511	06 4 37	
149	26 790	96 885	123 824	149 118	13 431	50 240	236 133	700	337 370	06 4 38	
527	10 813	24 160	35 500	77 987	3 682	12 068	105 101	567	185 420	06 4 39	
945	18 108	74 143	93 196	114 255	6 448	42 769	171 130	575	297 768	06 4 40	
										06 5	
464	15 668	38 373	54 505	82 428	6 880	19 479	124 334	486	255 618	06 5 31	
311	14 597	57 908	72 816	81 710	7 129	30 929	130 726	498	262 602	06 5 32	
518	8 864	25 925	35 308	55 859	3 765	13 408	81 524	464	175 871	06 5 33	
720	14 091	72 905	87 716	74 635	7 241	37 185	132 407	522	253 501	06 5 34	
857	6 623	11 565	19 045	31 872	2 380	6 087	47 210	401	117 651	06 5 35	
										06 6	
801	12 037	40 130	52 968	58 775	5 936	20 258	97 421	445	219 100	06 6 31	
518	6 077	14 113	20 708	34 839	3 482	7 412	51 617	400	128 934	06 6 32	
718	13 955	23 135	37 808	79 269	4 946	12 982	109 041	444	245 537	06 6 33	
961	8 448	18 815	28 225	55 785	3 149	9 924	77 235	401	192 714	06 6 34	
900	9 948	32 470	43 318	44 466	4 316	16 390	75 710	446	169 887	06 6 35	
461	5 588	11 158	17 206	29 779	2 417	5 607	43 795	391	111 999	06 6 36	
11 372	292 379	953 493	1 257 244	1 715 186	129 933	504 170	2 598 193	550	4 721 645		
sachsen											03
										03 1	
814	10 153	21 981	32 948	42 731	2 058	10 032	67 705	388	174 295	03 1 51	
716	17 524	34 468	52 708	58 298	6 486	15 723	101 768	384	264 785	03 1 52	
364	10 579	14 648	25 592	31 796	3 134	6 680	53 841	349	154 211	03 1 53	
478	4 910	15 812	21 199	23 879	1 836	7 207	39 707	402	98 894	03 1 54	
855	8 794	20 537	30 186	30 343	3 545	9 355	54 719	367	148 977	03 1 55	
181	5 432	16 286	21 899	16 839	2 026	7 418	33 346	398	83 727	03 1 56	
533	9 858	10 906	21 297	31 651	2 235	4 973	50 210	375	133 924	03 1 57	
782	8 260	14 397	23 440	31 031	2 295	6 565	50 200	395	126 997	03 1 58	
										03 2	
1 627	94 352	210 493	306 472	294 845	50 454	95 913	555 859	494	1 125 936	03 2 53	
1 699	14 572	48 347	64 618	49 479	5 308	21 856	97 549	451	216 080	03 2 51	
582	11 531	20 842	32 955	35 494	7 178	9 325	66 302	410	161 523	03 2 52	
1 223	20 497	43 787	65 507	68 811	7 739	19 965	122 093	417	292 570	03 2 54	
342	5 312	6 650	12 304	16 070	1 964	3 032	27 306	341	79 969	03 2 55	
1 098	8 716	25 570	35 384	24 215	2 985	11 662	50 921	400	127 263	03 2 56	
512	8 647	20 584	29 744	37 307	3 287	9 386	60 951	367	166 299	03 2 57	
										03 3	
567	12 177	26 658	39 401	39 181	3 909	12 156	70 336	386	182 389	03 3 51	
1 252	12 894	20 888	35 034	41 824	2 684	9 525	70 017	340	206 029	03 3 52	
722	17 793	31 010	49 525	72 532	3 367	14 142	111 281	469	237 488	03 3 53	
487	3 189	6 335	10 011	8 788	851	2 889	16 760	324	51 676	03 3 54	
604	11 627	19 343	31 574	38 221	3 611	8 819	64 587	375	172 207	03 3 55	
389	8 140	9 411	17 940	27 772	1 559	4 299	42 972	384	112 014	03 3 56	
1 249	10 765	18 686	30 700	33 792	3 127	8 518	59 102	361	163 863	03 3 57	
698	9 783	32 080	42 561	28 495	3 152	14 510	59 699	420	142 236	03 3 58	
956	11 569	40 589	53 114	50 135	4 744	18 512	89 481	460	194 506	03 3 59	
877	6 752	9 748	17 378	18 917	1 879	4 445	33 729	346	97 389	03 3 60	
561	9 063	27 364	36 988	34 180	3 890	12 478	62 580	468	133 712	03 3 61	

7 Realsteuerkraft
7.2 Nach Landkreisen zusammen
7.2.1 Früheres

Gemeinde- schlüssel- nummer	Regierungsbezirk ----- Landkreis	Realsteuern									
		Istaufkommen			Grundbetrag			Hebesatz			
		Grund- steuer A	Grund- steuer B	Gewerbe- steuer	Grund- steuer A	Grund- steuer B	Gewerbe- steuer	Grund- steuer A	Grund- steuer B	Gewerbe- steuer	
		1 000 Euro						%			
03											Nieder
03 4	Reg.Bez. Weser-Ems										
03 4 51	Ammerland	1 353	11 594	20 641	465	3 870	6 425	291	300	321	
03 4 52	Aurich	1 895	20 627	39 321	540	5 953	10 872	351	347	362	
03 4 53	Cloppenburg	2 415	13 688	56 123	824	4 673	18 144	293	293	309	
03 4 54	Emsland	3 720	28 909	105 841	1 260	9 559	31 832	295	302	333	
03 4 55	Friesland	918	10 625	19 503	263	3 029	5 557	349	351	351	
03 4 56	Grafschaft Bentheim	1 480	12 355	35 884	513	3 999	11 021	289	309	326	
03 4 57	Leer	1 186	13 790	24 425	383	4 439	7 425	310	311	329	
03 4 58	Oldenburg (Oldenburg)	1 393	11 939	28 484	471	3 962	8 570	296	301	332	
03 4 59	Osnabrück	3 411	30 902	80 773	1 095	9 684	23 727	312	319	340	
03 4 60	Vechta	1 563	11 701	53 609	569	4 186	17 321	275	280	309	
03 4 61	Wesermarsch	1 342	11 040	25 065	359	2 947	6 779	374	375	370	
03 4 62	Wittmund	779	5 593	9 589	238	1 702	2 963	327	329	324	
	Zusammen ...	59 949	813 493	1 646 020	18 185	226 044	457 604	330	360	360	
05											Nordrhein-
05 1	Reg.Bez. Düsseldorf										
05 1 54	Kleve	2 187	29 535	106 158	1 113	7 919	27 802	197	373	382	
05 1 58	Mettmann	374	71 984	226 267	188	19 005	56 162	199	379	403	
05 1 62	Neuss	1 061	63 125	167 577	479	15 287	37 446	222	413	448	
05 1 66	Viersen	964	36 089	79 920	410	9 069	19 307	235	398	414	
05 1 70	Wesel	1 230	50 527	114 089	555	13 097	26 544	222	386	430	
05 3	Reg.Bez. Köln										
05 3 54	Aachen	492	30 672	77 238	190	8 351	18 381	259	367	420	
05 3 58	Düren	1 305	30 136	76 015	567	7 453	18 312	230	404	415	
05 3 62	Erftkreis	1 145	55 907	147 486	486	14 743	34 994	236	379	421	
05 3 66	Euskirchen	953	20 039	42 037	362	5 215	10 200	264	384	412	
05 3 70	Heinsberg	963	24 586	59 074	433	6 643	15 506	222	370	381	
05 3 74	Oberbergischer Kreis	661	30 104	78 310	228	7 685	18 208	289	392	430	
05 3 78	Rheinisch-Bergischer Kreis	309	36 742	57 355	142	9 204	13 356	217	399	429	
05 3 82	Rhein-Sieg-Kreis	1 193	72 010	149 428	494	18 094	34 180	242	398	437	
05 5	Reg.Bez. Münster										
05 5 54	Borken	2 105	38 184	103 952	1 097	10 128	25 869	192	377	402	
05 5 58	Coesfeld	1 575	22 544	49 976	817	5 904	12 373	193	382	404	
05 5 62	Recklinghausen	524	70 132	123 150	241	15 686	27 569	218	447	447	
05 5 66	Steinfurt	2 125	46 710	110 217	1 055	12 415	27 618	201	376	399	
05 5 70	Warendorf	1 756	29 330	66 984	905	7 810	16 472	194	376	407	
05 7	Reg.Bez. Detmold										
05 7 54	Gütersloh	1 207	34 864	151 322	652	11 228	40 187	185	311	377	
05 7 58	Herford	628	24 048	89 727	314	6 909	22 664	200	348	396	
05 7 62	Höxter	1 315	15 017	30 696	513	3 945	7 617	256	381	403	
05 7 66	Lippe	989	37 719	91 247	514	10 272	22 548	192	367	405	
05 7 70	Minden-Lübbecke	1 411	35 135	85 749	697	9 222	21 182	202	381	405	
05 7 74	Paderborn	1 344	30 928	104 932	592	8 594	26 566	227	360	395	
05 9	Reg.Bez. Arnsberg										
05 9 54	Ennepe-Ruhr-Kreis	266	40 911	94 344	131	10 097	22 098	203	405	427	
05 9 58	Hochsauerlandkreis	884	30 059	91 140	432	7 789	22 177	205	386	411	
05 9 62	Märkischer Kreis	526	50 979	168 711	253	13 189	39 974	208	387	422	
05 9 66	Olpe	300	13 760	55 082	154	3 742	14 152	195	368	389	
05 9 70	Siegen-Wittgenstein	397	33 344	90 982	149	8 700	21 555	266	383	422	
05 9 74	Soest	1 491	31 458	76 489	730	8 367	18 647	204	376	410	
05 9 78	Unna	859	43 383	94 619	297	10 669	21 467	289	407	441	
	Zusammen ...	32 539	1 179 961	3 060 273	15 190	306 431	741 133	214	385	413	

¹⁾ Realsteuerkraft zusammen + Saldo aus Gemeindeanteil an der
Einkommen- und Umsatzsteuer ./.. Gewerbesteuerumlage.

und -anspannung 2003
gefasste kreisangehörige Gemeinden
Bundesgebiet

Realsteuerkraft				Gemeinde- anteil an der Einkommen- steuer	Gemeinde- anteil an der Umsatz- steuer	Gewerbe- steuer- umlage	Gemeindliche Steuerkraft ¹⁾		Einwohner- zahl am 30.06.	Gemeinde- schlüssel- nummer
Grund- steuer A	Grund- steuer B	Gewerbe- steuer	zusammen							
1 000 Euro								Euro je Einw.		
sachsen										03
										03 4
837	8 126	16 063	25 026	22 632	2 185	7 325	42 518	374	113 640	03 4 51
972	12 500	27 181	40 653	32 916	2 955	12 394	64 130	339	189 243	03 4 52
1 483	9 813	45 359	56 655	22 812	3 200	20 653	62 014	405	153 252	03 4 53
2 269	20 074	79 579	101 922	51 506	9 355	36 269	126 514	412	307 259	03 4 54
473	6 360	13 891	20 725	19 632	1 838	6 316	35 879	353	101 695	03 4 55
923	8 398	27 552	36 873	22 602	2 971	12 334	50 112	378	132 497	03 4 56
689	9 322	18 562	28 573	24 795	2 691	8 480	47 579	290	164 070	03 4 57
848	8 321	21 426	30 595	26 415	2 205	9 752	49 462	399	123 971	03 4 58
1 970	20 335	59 319	81 624	71 785	7 873	27 050	134 232	376	357 323	03 4 59
1 024	8 790	43 303	53 117	24 197	3 504	19 749	61 069	461	132 475	03 4 60
646	6 190	16 948	23 783	18 214	2 708	7 729	36 977	393	94 125	03 4 61
429	3 575	7 408	11 412	8 795	1 320	3 378	18 150	315	57 600	03 4 62
32 733	474 693	1 144 010	1 651 436	1 532 925	178 106	520 811	2 841 655	407	6 976 109	
Westfalen										05
										05 1
2 003	16 630	69 505	88 138	74 809	8 056	31 434	139 569	458	304 752	05 1 54
338	39 911	140 405	180 654	190 030	20 677	64 501	326 860	644	507 810	05 1 58
862	32 103	93 615	126 580	162 204	17 997	42 682	264 099	592	446 022	05 1 62
738	19 045	48 268	68 050	90 716	8 317	21 886	145 197	478	303 881	05 1 66
999	27 504	66 360	94 863	132 321	10 776	30 425	207 535	435	477 250	05 1 70
										05 3
342	17 537	45 953	63 832	79 414	7 071	21 018	129 299	418	308 974	05 3 54
1 021	15 651	45 780	62 452	73 393	7 434	21 075	122 204	449	272 366	05 3 58
875	30 960	87 485	119 320	154 092	13 900	39 900	247 412	536	461 219	05 3 62
652	10 952	25 500	37 103	51 707	4 439	11 900	81 349	424	191 856	05 3 66
779	13 950	38 765	53 495	57 862	4 292	17 880	97 769	383	254 943	05 3 70
410	16 139	45 520	62 069	79 687	9 214	20 687	130 283	449	290 003	05 3 74
256	19 328	33 390	52 974	104 167	6 506	15 327	148 320	533	278 325	05 3 78
889	37 997	85 450	124 337	194 801	11 915	38 986	292 067	494	591 097	05 3 82
										05 5
1 975	21 269	64 673	87 916	88 367	9 868	29 345	156 806	429	365 578	05 5 54
1 471	12 398	30 933	44 802	59 144	4 579	14 235	94 290	430	219 189	05 5 58
434	32 941	68 923	102 297	171 185	15 904	31 990	257 396	394	652 835	05 5 62
1 899	26 072	69 045	97 016	106 915	10 673	31 343	183 261	416	440 784	05 5 66
1 629	16 401	41 180	59 210	76 052	8 335	18 989	124 608	440	283 055	05 5 70
										05 7
1 174	23 579	100 468	125 220	104 905	14 369	45 813	198 681	567	350 150	05 7 54
565	14 509	56 660	71 734	73 864	11 270	25 803	131 065	513	255 360	05 7 58
923	8 285	19 043	28 250	35 402	3 763	8 683	58 732	379	155 028	05 7 62
925	21 571	56 370	78 866	99 049	11 896	25 685	164 126	451	364 155	05 7 66
1 255	19 366	52 955	73 576	84 688	11 337	23 987	145 614	451	323 033	05 7 70
1 066	18 047	66 415	85 528	75 878	9 800	30 298	140 908	477	295 415	05 7 74
										05 9
236	21 204	55 245	76 685	110 695	11 433	25 175	173 638	500	347 194	05 9 54
778	16 357	55 443	72 577	74 714	9 747	24 641	132 397	473	279 932	05 9 58
455	27 697	99 935	128 087	135 867	18 450	45 586	236 818	521	454 855	05 9 62
277	7 858	35 380	43 515	39 091	5 397	16 154	71 849	505	142 265	05 9 66
268	18 270	53 888	72 426	82 807	11 799	24 121	142 911	485	294 877	05 9 70
1 314	17 571	46 618	65 502	81 572	9 553	21 222	135 405	438	308 986	05 9 74
535	22 405	53 668	76 607	109 962	12 214	24 498	174 285	407	428 601	05 9 78
27 342	643 505	1 852 833	2 523 680	3 055 360	320 981	845 269	5 054 752	475	10 649 790	

7 Realsteuerkraft
7.2 Nach Landkreisen zusammen
7.2.1 Früheres

Gemeinde- schlüssel- nummer	Regierungsbezirk ----- Landkreis	Realsteuern									
		Istaufkommen			Grundbetrag			Hebesatz			
		Grund- steuer A	Grund- steuer B	Gewerbe- steuer	Grund- steuer A	Grund- steuer B	Gewerbe- steuer	Grund- steuer A	Grund- steuer B	Gewerbe- steuer	
		1 000 Euro						%			
07											Rheinland-
07 1	Reg.Bez. Koblenz										
07 1 31	Ahrweiler	366	11 411	21 372	140	3 743	6 358	261	305	336	
07 1 32	Altenkirchen (Westerwald)	362	11 305	22 025	125	3 508	6 179	290	322	356	
07 1 33	Bad Kreuznach	854	13 338	26 693	306	4 092	7 290	279	326	366	
07 1 34	Birkenfeld	333	7 610	22 239	108	2 244	6 039	309	339	368	
07 1 35	Cochem-Zell	532	5 107	8 947	194	1 650	2 627	274	310	341	
07 1 37	Mayen-Koblenz	723	18 312	46 231	245	5 771	12 695	295	317	364	
07 1 38	Neuwied	305	18 443	57 113	114	5 814	16 245	267	317	352	
07 1 40	Rhein-Hunsrück-Kreis	693	9 097	19 575	250	2 894	5 569	278	314	352	
07 1 41	Rhein-Lahn-Kreis	513	10 270	24 452	191	3 191	6 850	269	322	357	
07 1 43	Westerwaldkreis	483	17 431	48 058	182	5 556	14 216	266	314	338	
07 2	Reg.Bez. Trier										
07 2 31	Bernkastel-Wittlich	1 192	9 012	24 664	397	2 916	7 059	300	309	349	
07 2 32	Bitburg-Prüm	992	6 737	28 122	314	2 139	8 423	316	315	334	
07 2 33	Daun	452	4 318	18 128	158	1 337	5 391	286	323	336	
07 2 35	Trier-Saarburg	972	9 694	15 301	320	3 046	4 562	304	318	335	
07 3	Reg.Bez. Rheinhessen-Pfalz										
07 3 31	Alzey-Worms	1 814	9 804	15 697	669	3 045	4 400	271	322	357	
07 3 32	Bad Dürkheim	996	12 329	17 096	367	3 919	4 734	272	315	361	
07 3 33	Donnersbergkreis	632	6 073	9 420	213	1 878	2 641	297	323	357	
07 3 34	Germersheim	415	10 319	26 224	154	3 242	7 342	269	318	357	
07 3 35	Kaiserslautern	325	9 985	14 806	122	3 194	4 274	267	313	346	
07 3 36	Kusel	281	4 771	11 727	105	1 541	3 366	267	310	348	
07 3 37	Südliche Weinstraße	1 182	8 904	18 151	442	2 833	5 156	267	314	352	
07 3 38	Ludwigshafen	505	14 407	14 980	189	4 674	4 357	267	308	344	
07 3 39	Mainz-Bingen	1 496	16 547	86 645	526	5 039	23 865	284	328	363	
07 3 40	Südwestpfalz	411	8 688	11 094	153	2 772	3 160	268	313	351	
	Zusammen ...	16 829	253 913	608 761	5 983	80 038	172 797	281	317	352	
10											Saar
10 0 41	Stadtverband Saarbrücken	151	44 482	91 729	57	11 451	21 719	264	389	422	
10 0 42	Merzig-Wadern	328	7 538	30 245	138	2 670	8 497	237	282	356	
10 0 43	Neunkirchen	125	9 936	20 671	48	3 309	5 288	256	300	391	
10 0 44	Saarlouis	288	17 332	34 743	113	5 934	8 895	252	292	391	
10 0 45	Saarpfalz-Kreis	208	15 509	42 086	84	4 728	10 583	246	328	398	
10 0 46	Sankt Wendel	235	6 049	16 590	100	2 081	4 431	236	291	374	
	Zusammen ...	1 335	100 846	236 064	540	30 173	59 413	247	334	397	
01											Schleswig-
01 0 51	Dithmarschen	1 781	11 625	61 948	701	4 220	19 463	254	276	318	
01 0 53	Herzogtum Lauenburg	1 203	17 030	97 968	474	6 138	30 712	254	277	319	
01 0 54	Nordfriesland	2 518	18 871	29 910	885	6 358	9 193	285	297	325	
01 0 55	Ostholstein	1 912	20 153	29 136	657	6 705	8 903	291	301	327	
01 0 56	Pinneberg	1 341	31 061	79 500	527	11 088	25 265	254	280	315	
01 0 57	Plön	1 251	11 295	14 296	497	4 035	4 575	252	280	312	
01 0 58	Rendsburg-Eckernförde	2 281	22 738	46 744	874	8 076	14 816	261	282	315	
01 0 59	Schleswig-Flensburg	2 328	15 586	26 486	882	5 643	8 403	264	276	315	
01 0 60	Segeberg	1 308	22 765	79 424	549	8 725	21 749	238	261	365	
01 0 61	Steinburg	1 125	12 797	33 717	482	4 531	10 788	233	282	313	
01 0 62	Stormarn	864	22 414	76 294	342	8 037	23 933	253	279	319	
	Zusammen ...	17 912	206 335	575 423	6 870	73 556	177 800	261	281	324	

¹⁾ Realsteuerkraft zusammen + Saldo aus Gemeindeanteil an der Einkommen- und Umsatzsteuer ./.. Gewerbesteuerumlage.

und -anspannung 2003
gefasste kreisangehörige Gemeinden
Bundesgebiet

Realsteuerkraft				Gemeinde- anteil an der Einkommen- steuer	Gemeinde- anteil an der Umsatz- steuer	Gewerbe- steuer- umlage	Gemeindliche Steuerkraft ¹⁾		Einwohner- zahl am 30.06.	Gemeinde- schlüssel- nummer
Grund- steuer A	Grund- steuer B	Gewerbe- steuer	zusammen							
1 000 Euro								Euro je Einw.		
Pfalz										07
										07 1
252	7 861	15 895	24 008	31 294	2 188	7 235	50 255	384	130 726	07 1 31
225	7 366	15 448	23 039	27 997	2 718	7 024	46 731	340	137 310	07 1 32
550	8 594	18 226	27 369	35 799	3 520	8 305	58 384	369	158 042	07 1 33
194	4 713	15 096	20 004	17 226	2 702	6 848	33 084	369	89 626	07 1 34
350	3 464	6 567	10 381	12 943	1 012	2 992	21 344	323	66 009	07 1 35
441	12 118	31 739	44 298	50 839	5 119	14 449	85 807	403	213 062	07 1 37
205	12 210	40 614	53 029	44 189	5 123	18 523	83 818	452	185 475	07 1 38
449	6 078	13 922	20 450	22 945	1 985	6 339	39 042	368	105 992	07 1 40
343	6 702	17 124	24 169	30 030	2 178	7 799	48 578	375	129 415	07 1 41
327	11 669	35 539	47 535	45 254	4 523	16 203	81 109	399	203 206	07 1 43
										07 2
714	6 123	17 648	24 485	22 622	2 475	8 047	41 535	363	114 273	07 2 31
565	4 491	21 057	26 113	16 133	2 311	9 600	34 956	365	95 816	07 2 32
285	2 807	13 477	16 568	12 296	1 165	6 145	23 884	372	64 237	07 2 33
575	6 397	11 405	18 378	27 797	1 389	5 198	42 365	305	138 946	07 2 35
										07 3
1 205	6 395	11 000	18 599	31 729	1 541	5 016	46 853	371	126 255	07 3 31
660	8 230	11 834	20 724	39 418	2 117	5 393	56 866	422	134 617	07 3 32
384	3 944	6 603	10 930	17 509	1 224	3 010	26 653	338	78 968	07 3 33
278	6 808	18 356	25 441	31 607	2 891	8 367	51 572	414	124 606	07 3 34
219	6 708	10 686	17 614	24 519	1 315	4 867	38 581	351	109 898	07 3 35
189	3 236	8 415	11 840	16 268	1 376	3 831	25 652	330	77 800	07 3 36
796	5 948	12 890	19 635	26 974	1 909	5 865	42 652	386	110 525	07 3 37
341	9 816	10 892	21 048	47 744	2 174	4 986	65 980	445	148 196	07 3 38
947	10 581	59 662	71 190	62 375	5 111	27 201	111 476	562	198 306	07 3 39
276	5 821	7 899	13 996	22 089	1 738	3 602	34 222	326	104 872	07 3 40
10 770	168 080	431 993	610 843	717 596	59 804	196 843	1 191 399	391	3 046 178	
land										10
103	24 047	54 298	78 447	73 565	13 615	24 760	140 867	405	348 031	10 0 41
248	5 607	21 243	27 098	20 787	1 984	9 685	40 184	378	106 217	10 0 42
86	6 949	13 220	20 255	30 288	2 951	6 030	47 464	325	145 962	10 0 43
203	12 461	22 238	34 902	45 049	5 161	10 139	74 973	354	211 761	10 0 44
151	9 929	26 458	36 538	37 857	4 934	12 064	67 265	431	155 888	10 0 45
180	4 370	11 078	15 628	19 793	1 819	5 051	32 189	339	94 897	10 0 46
972	63 363	148 533	212 868	227 339	30 464	67 729	402 942	379	1 062 756	
Holstein										01
1 262	8 862	48 658	58 781	27 396	2 774	22 258	66 693	485	137 451	01 0 51
853	12 890	76 780	90 523	48 825	3 002	35 059	107 291	583	184 181	01 0 53
1 593	13 352	22 983	37 927	32 569	3 047	10 349	63 194	380	166 207	01 0 54
1 183	14 081	22 258	37 521	45 143	3 600	9 870	76 394	373	204 977	01 0 55
949	23 285	63 163	87 396	95 257	7 234	28 144	161 743	547	295 930	01 0 56
895	8 474	11 438	20 806	31 855	1 321	5 276	48 706	361	134 745	01 0 57
1 573	16 960	37 040	55 573	67 549	4 641	17 011	110 752	406	272 742	01 0 58
1 588	11 850	21 008	34 445	41 754	2 446	8 506	70 139	352	199 359	01 0 59
988	18 323	54 373	73 683	74 374	7 629	25 092	130 594	513	254 746	01 0 60
868	9 515	26 970	37 353	31 796	4 447	12 209	61 387	449	136 741	01 0 61
616	16 878	59 833	77 326	75 827	6 364	27 099	132 418	598	221 282	01 0 62
12 366	154 468	444 500	611 334	572 345	46 505	200 873	1 029 311	466	2 208 361	

7 Realsteuerkraft
7.2 Nach Landkreisen zusammen
7.2.2 Neue

Gemeinde- schlüssel- nummer	Regierungsbezirk ----- Landkreis	Realsteuern									
		Istaufkommen			Grundbetrag			Hebesatz			
		Grund- steuer A	Grund- steuer B	Gewerbe- steuer	Grund- steuer A	Grund- steuer B	Gewerbe- steuer	Grund- steuer A	Grund- steuer B	Gewerbe- steuer	
		1 000 Euro						%			
12											Branden
12 0 60	Barnim	477	13 991	14 043	189	3 733	4 331	253	375	324	
12 0 61	Dahme-Spreewald	612	13 125	13 285	262	3 956	4 213	233	332	315	
12 0 62	Elbe-Elster	643	7 843	9 235	302	2 469	3 157	213	318	292	
12 0 63	Havelland	811	13 161	17 779	318	3 600	5 690	255	366	312	
12 0 64	Märkisch Oderland	1 085	13 999	34 357	491	4 041	14 394	221	346	239	
12 0 65	Oberhavel	502	14 619	22 756	231	4 569	7 166	217	320	318	
12 0 66	Oberspreewald-Lausitz	314	9 272	13 757	142	2 712	4 071	220	342	338	
12 0 67	Oder-Spree	606	15 720	17 809	268	4 541	5 318	226	346	335	
12 0 68	Ostprignitz-Ruppin	941	8 080	14 724	405	2 386	4 924	232	339	299	
12 0 69	Potsdam-Mittelmark	841	15 907	16 501	383	4 774	5 250	220	333	314	
12 0 70	Prignitz	1 155	6 609	8 580	451	1 849	2 959	256	357	290	
12 0 71	Spree-Neiße	455	9 328	14 986	208	2 835	4 497	219	329	333	
12 0 72	Teltow-Fläming	748	12 851	37 128	320	4 000	14 519	234	321	256	
12 0 73	Uckermark	1 724	11 119	9 330	737	3 175	2 878	234	350	324	
	Zusammen ...	10 914	165 622	244 271	4 706	48 642	83 367	232	340	293	
13											Mecklenburg-
13 0 51	Bad Doberan	864	8 888	12 678	383	2 939	4 181	225	302	303	
13 0 52	Demmin	1 278	4 905	28 258	534	1 615	13 029	239	304	217	
13 0 53	Güstrow	1 156	6 900	9 945	535	2 099	3 529	216	329	282	
13 0 54	Ludwigslust	976	9 999	15 382	455	3 251	5 706	214	308	270	
13 0 55	Mecklenburg-Strelitz	999	5 887	6 163	405	1 871	2 105	247	315	293	
13 0 56	Müritz	764	5 677	6 111	322	1 785	2 036	237	318	300	
13 0 57	Nordvorpommern	1 438	7 301	9 315	542	2 390	3 338	265	305	279	
13 0 58	Nordwestmecklenburg	1 595	7 151	8 379	695	2 314	3 116	229	309	269	
13 0 59	Ostvorpommern	865	7 998	10 035	386	2 541	3 543	224	315	283	
13 0 60	Parchim	1 054	7 347	7 228	452	2 292	2 342	233	321	309	
13 0 61	Rügen	645	6 695	6 704	247	1 986	1 992	261	337	337	
13 0 62	Uecker-Randow	586	4 968	6 461	244	1 464	1 822	240	339	355	
	Zusammen ...	12 220	83 716	126 659	5 200	26 547	46 739	235	315	271	
14											Sach
14 1 71	Annaberg	155	6 126	8 150	56	1 640	2 229	276	374	366	
14 1 73	Chemnitzer Land	315	11 351	20 449	108	2 735	5 320	291	415	384	
14 1 77	Freiberg	650	10 141	28 393	234	2 772	7 575	277	366	375	
14 1 78	Vogtlandkreis	1 115	15 049	18 545	378	3 933	4 998	295	383	371	
14 1 81	Mittlerer Erzgebirgskreis	258	5 999	10 364	93	1 594	2 721	276	376	381	
14 1 82	Mittweida	908	11 220	15 570	297	2 691	4 281	305	417	364	
14 1 88	Stollberg	141	5 771	8 923	51	1 568	2 343	275	368	381	
14 1 91	Aue-Schwarzenberg	136	9 310	14 355	45	2 490	3 750	299	374	383	
14 1 93	Zwickauer Land	393	8 503	13 173	133	2 274	3 466	295	374	380	
14 2 72	Bautzen	756	10 194	17 253	263	2 715	4 484	288	375	385	
14 2 80	Meißen	782	11 472	19 565	277	3 040	5 146	283	377	380	
14 2 84	Niederschlesischer Oberlausitzkreis	583	7 856	8 443	206	2 057	2 181	283	382	387	
14 2 85	Riesa-Großenhain	728	9 493	15 727	250	2 438	4 199	291	389	375	
14 2 86	Löbau-Zittau	539	9 949	14 464	195	2 545	3 753	276	391	385	
14 2 87	Sächsische Schweiz	547	10 338	14 737	191	2 674	3 781	286	387	390	
14 2 90	Weißeritzkreis	495	8 860	12 567	181	2 408	3 301	274	368	381	
14 2 92	Kamenz	620	11 504	17 484	215	3 099	4 790	289	371	365	
14 3 74	Delitzsch	752	10 867	19 756	272	2 950	5 245	277	368	377	
14 3 75	Döbeln	646	5 976	10 026	221	1 549	2 642	292	386	379	
14 3 79	Lepziger Land	789	11 735	14 577	268	3 176	3 844	294	370	379	
14 3 83	Muldentalkreis	1 071	10 413	15 101	350	2 681	3 893	306	388	388	
14 3 89	Torgau-Oschatz	1 055	7 086	7 965	373	1 901	2 133	282	373	373	
	Zusammen ...	13 434	209 213	325 587	4 657	54 930	86 075	288	381	378	

¹⁾ Realsteuerkraft zusammen + Saldo aus Gemeindeanteil an der Einkommen- und Umsatzsteuer ./ . Gewerbesteuerumlage.

²⁾ Abzüglich 7,3 Mill. Euro Beitrag der Gemeinden zum Erblastentilgungsfond (s. auch Erläuterungen S. 10).

und -anspannung 2003
gefasste kreisangehörige Gemeinden
Länder

Realsteuerkraft				Gemeinde- anteil an der Einkommen- steuer	Gemeinde- anteil an der Umsatz- steuer	Gewerbe- steuer- umlage	Gemeindliche Steuerkraft ¹⁾		Einwohner- zahl am 30.06.	Gemeinde- schlüssel- nummer	
Grund- steuer A	Grund- steuer B	Gewerbe- steuer	zusammen								
1 000 Euro								Euro je Einw.			
burg ²⁾											12
340	7 840	10 827	19 008	16 560	3 457	3 388	35 637	206	172 635	12 0 60	
472	8 308	10 532	19 312	15 599	4 159	3 280	35 790	224	159 728	12 0 61	
543	5 184	7 893	13 621	8 183	2 698	2 463	22 039	174	126 466	12 0 62	
572	7 561	14 226	22 358	13 635	2 715	4 439	34 270	224	152 675	12 0 63	
883	8 487	35 984	45 354	17 216	3 744	11 230	55 084	289	190 707	12 0 64	
416	9 595	17 914	27 926	19 882	7 358	5 589	49 576	253	195 587	12 0 65	
256	5 696	10 177	16 129	10 100	4 341	3 148	27 423	199	137 508	12 0 66	
482	9 536	13 296	23 315	17 347	4 147	4 133	40 676	210	193 240	12 0 67	
729	5 010	12 309	18 048	7 906	2 504	3 839	24 619	223	110 591	12 0 68	
689	10 026	13 124	23 839	20 241	4 797	4 130	44 748	223	200 301	12 0 69	
811	3 883	7 397	12 091	6 199	1 650	2 308	17 631	192	92 038	12 0 70	
375	5 954	11 243	17 571	11 148	4 098	3 508	29 309	206	142 588	12 0 71	
576	8 400	36 298	45 274	14 851	5 015	11 326	53 814	335	160 695	12 0 72	
1 327	6 668	7 196	15 190	10 634	2 750	2 254	26 319	182	144 741	12 0 73	
8 471	102 148	208 417	319 036	189 500	53 433	65 034	496 935	228	2 179 500		
Vorpommern											13
689	6 172	10 453	17 314	8 976	2 163	3 261	25 192	211	119 268	13 0 51	
961	3 392	32 573	36 925	4 723	1 673	10 162	33 159	366	90 646	13 0 52	
963	4 408	8 823	14 193	6 856	2 043	2 753	20 339	186	109 177	13 0 53	
819	6 827	14 265	21 911	9 142	2 577	4 450	29 180	223	130 588	13 0 54	
729	3 929	5 263	9 921	5 398	1 553	1 642	15 230	177	85 828	13 0 55	
580	3 749	5 090	9 418	4 117	1 630	1 588	13 577	197	69 029	13 0 56	
976	5 019	8 345	14 340	6 830	1 796	2 604	20 362	176	115 665	13 0 57	
1 251	4 859	7 790	13 900	8 103	2 416	2 430	21 989	182	120 783	13 0 58	
695	5 336	8 858	14 888	6 412	2 112	2 763	20 649	184	112 225	13 0 59	
814	4 813	5 855	11 482	6 871	1 962	1 827	18 488	174	106 055	13 0 60	
445	4 171	4 980	9 595	4 640	1 666	1 553	14 348	196	73 301	13 0 61	
439	3 074	4 555	8 069	4 488	1 498	1 421	12 634	156	80 970	13 0 62	
9 360	55 749	116 848	181 956	76 556	23 089	36 454	245 147	202	1 213 535		
sen											14
101	3 444	5 573	9 117	4 857	1 843	1 738	14 079	164	85 780	14 1 71	
194	5 744	13 300	19 238	9 529	3 356	4 150	27 973	203	137 552	14 1 73	
421	5 821	18 938	25 180	10 629	3 649	5 908	33 550	225	149 106	14 1 77	
680	8 259	12 495	21 435	12 393	4 102	3 899	34 031	173	197 057	14 1 78	
167	3 347	6 803	10 317	5 023	1 813	2 122	15 031	163	92 007	14 1 81	
535	5 651	10 703	16 888	9 020	3 380	3 339	25 949	193	134 581	14 1 82	
92	3 293	5 858	9 242	5 944	1 780	1 828	15 138	165	91 651	14 1 88	
81	5 229	9 375	14 685	8 123	2 685	2 925	22 568	167	135 335	14 1 91	
239	4 775	8 665	13 680	9 120	3 251	2 704	23 347	178	131 443	14 1 93	
473	5 702	11 210	17 385	10 724	4 312	3 498	28 923	189	153 198	14 2 72	
499	6 384	12 865	19 748	12 380	4 896	4 014	33 010	219	150 888	14 2 80	
371	4 320	5 453	10 143	6 999	2 302	1 701	17 743	176	100 842	14 2 84	
450	5 120	10 498	16 067	8 031	2 747	3 275	23 570	199	118 278	14 2 85	
351	5 345	9 383	15 078	8 580	3 402	2 927	24 133	162	148 805	14 2 86	
344	5 615	9 453	15 412	10 622	3 453	2 949	26 538	185	143 158	14 2 87	
326	5 057	8 253	13 635	10 062	2 653	2 575	23 775	192	123 591	14 2 90	
387	6 508	11 975	18 870	10 942	4 762	3 736	30 838	201	153 208	14 2 92	
490	6 195	13 113	19 797	10 369	4 141	4 091	30 216	241	125 381	14 3 74	
398	3 253	6 605	10 256	4 855	1 885	2 061	14 935	199	74 960	14 3 75	
482	6 670	9 610	16 762	12 237	4 513	2 998	30 514	203	150 586	14 3 79	
630	5 630	9 733	15 993	10 614	4 034	3 037	27 604	206	133 770	14 3 83	
671	3 992	5 333	9 996	6 455	2 212	1 664	16 999	172	98 825	14 3 89	
8 383	115 353	215 188	338 923	197 508	71 171	67 139	540 463	191	2 830 002		

7 Realsteuerkraft
7.2 Nach Landkreisen zusammen
7.2.2 Neue

Gemeinde- schlüssel- nummer	Regierungsbezirk ----- Landkreis	Realsteuern								
		Istaufkommen			Grundbetrag			Hebesatz		
		Grund- steuer A	Grund- steuer B	Gewerbe- steuer	Grund- steuer A	Grund- steuer B	Gewerbe- steuer	Grund- steuer A	Grund- steuer B	Gewerbe- steuer
		1 000 Euro						%		
Sachsen-										
15										
15 1	Reg.Bez. Dessau									
15 1 51	Anhalt-Zerbst	785	5 404	5 948	265	1 591	1 800	296	340	331
15 1 53	Bernburg	747	4 358	13 982	261	1 239	4 551	287	352	307
15 1 54	Bitterfeld	387	7 871	13 709	141	2 244	4 229	274	351	324
15 1 59	Köthen	721	4 480	5 104	246	1 241	1 482	293	361	345
15 1 71	Wittenberg	682	8 763	12 190	283	2 666	3 681	241	329	331
15 2	Reg.Bez. Halle									
15 2 56	Burgenlandkreis	1 352	9 315	14 560	464	2 712	4 394	292	344	331
15 2 60	Mansfelder Land	1 083	6 430	7 228	369	1 829	2 140	293	352	338
15 2 61	Merseburg-Querfurt	1 162	9 560	23 829	428	2 858	7 682	271	335	310
15 2 65	Saalkreis	943	6 011	12 890	364	1 842	4 207	259	326	306
15 2 66	Sangerhausen	687	4 417	3 492	218	1 267	1 093	315	349	319
15 2 68	Weißenfels	601	4 607	9 435	222	1 393	2 870	271	331	329
15 3	Reg.Bez. Magdeburg									
15 3 52	Aschersleben-Staßfurt	1 231	6 407	19 308	447	1 823	6 088	275	351	317
15 3 55	Bördekreis	1 724	5 113	9 741	570	1 474	2 986	303	347	326
15 3 57	Halberstadt	1 370	5 633	6 438	397	1 457	1 790	345	387	360
15 3 58	Jerichower Land	747	6 434	8 681	291	1 959	2 696	257	328	322
15 3 62	Ohrekreis	1 288	7 904	46 132	465	2 380	15 364	277	332	300
15 3 63	Stendal	1 620	8 930	11 877	635	2 543	3 557	255	351	334
15 3 64	Quedlinburg	467	5 568	7 464	168	1 484	2 109	278	375	354
15 3 67	Schönebeck	724	4 575	5 084	260	1 350	1 515	278	339	336
15 3 69	Wernigerode	465	7 142	20 882	159	1 931	5 332	293	370	392
15 3 70	Altmarkkreis Salzwedel	1 425	7 228	11 786	528	2 221	3 733	270	325	316
	Zusammen ...	20 211	136 150	269 760	7 181	39 504	83 299	281	345	324
Thü										
16										
16 0 61	Eichsfeld	536	6 346	14 788	219	1 956	4 565	245	325	324
16 0 62	Nordhausen	459	5 839	5 871	194	1 880	1 790	236	311	328
16 0 63	Wartburgkreis	502	8 647	15 443	236	2 851	5 184	213	303	298
16 0 64	Unstrut-Hainich-Kreis	906	6 726	10 031	383	2 241	3 079	236	300	326
16 0 65	Kyffhäuserkreis	845	5 182	7 949	373	1 613	2 419	226	321	329
16 0 66	Schmalkalden-Meiningen	350	8 831	14 316	151	2 861	4 515	231	309	317
16 0 67	Gotha	587	10 691	22 438	266	3 099	6 328	221	345	355
16 0 68	Sömmerda	955	4 697	12 881	407	1 517	4 309	235	310	299
16 0 69	Hildburghausen	290	4 222	9 153	122	1 365	2 976	237	309	308
16 0 70	Ilm-Kreis	317	7 168	15 628	130	2 303	4 934	244	311	317
16 0 71	Weimarer Land	741	5 244	11 857	299	1 610	3 908	248	326	303
16 0 72	Sonneberg	103	3 861	8 433	35	1 265	2 585	297	305	326
16 0 73	Saalfeld-Rudolstadt	258	7 671	10 723	112	2 403	3 173	231	319	338
16 0 74	Saale-Holzland-Kreis	345	5 724	10 620	164	1 835	3 339	211	312	318
16 0 75	Saale-Orla-Kreis	416	5 846	12 177	181	1 898	3 803	230	308	320
16 0 76	Greiz	420	7 295	13 994	191	2 378	4 595	220	307	305
16 0 77	Altenburger Land	514	6 947	7 939	236	2 106	2 565	218	330	309
	Zusammen ...	8 544	110 937	204 241	3 699	35 180	64 068	231	315	319

¹⁾ Realsteuerkraft zusammen + Saldo aus Gemeindeanteil an der Einkommen- und Umsatzsteuer ./.. Gewerbesteuerumlage.

und -anspannung 2003
gefasste kreisangehörige Gemeinden
Länder

Realsteuerkraft				Gemeinde- anteil an der Einkommen- steuer	Gemeinde- anteil an der Umsatz- steuer	Gewerbe- steuer- umlage	Gemeindliche Steuerkraft ¹⁾		Einwohner- zahl am 30.06.	Gemeinde- schlüssel- nummer	
Grund- steuer A	Grund- steuer B	Gewerbe- steuer	zusammen								
1 000 Euro								Euro je Einw.			
Anhalt											15
										15 1	
477	3 341	4 500	8 318	5 074	1 706	1 404	13 694	182	75 361	15 1 51	
470	2 602	11 378	14 449	4 572	1 767	3 550	17 238	254	67 849	15 1 53	
254	4 712	10 573	15 539	7 091	2 759	3 407	21 982	212	103 883	15 1 54	
443	2 606	3 705	6 754	4 200	1 441	1 156	11 239	164	68 512	15 1 59	
509	5 599	9 203	15 311	8 647	2 977	2 871	24 064	189	126 995	15 1 71	
										15 2	
835	5 695	10 985	17 515	8 766	3 564	3 434	26 411	191	138 603	15 2 56	
664	3 841	5 350	9 855	6 176	1 861	1 670	16 222	156	104 208	15 2 60	
770	6 002	19 205	25 977	9 829	4 328	5 948	34 186	260	131 404	15 2 61	
655	3 868	10 518	15 041	6 866	1 954	3 337	20 524	253	81 184	15 2 65	
392	2 661	2 733	5 786	3 952	1 281	851	10 168	155	65 803	15 2 66	
400	2 925	7 175	10 500	5 244	1 874	2 239	15 379	202	76 134	15 2 68	
										15 3	
805	3 828	15 220	19 853	6 243	2 079	4 750	23 425	236	99 463	15 3 52	
1 026	3 095	7 465	11 586	5 429	1 690	2 336	16 369	210	77 894	15 3 55	
715	3 060	4 475	8 249	5 705	2 100	1 395	14 659	189	77 574	15 3 57	
524	4 114	6 740	11 378	7 707	2 250	2 121	19 214	195	98 321	15 3 58	
837	4 998	38 410	44 245	10 133	2 945	11 982	45 341	388	116 980	15 3 62	
1 143	5 340	8 893	15 376	9 028	3 030	2 772	24 662	181	136 261	15 3 63	
302	3 116	5 273	8 691	4 862	1 429	1 659	13 323	175	76 337	15 3 64	
468	2 835	3 788	7 091	4 962	1 624	1 181	12 496	167	74 794	15 3 67	
286	4 055	13 330	17 671	7 429	2 718	4 158	23 660	251	94 255	15 3 69	
950	4 664	9 333	14 947	6 762	2 063	2 913	20 859	211	98 855	15 3 70	
12 926	82 958	208 248	304 132	138 677	47 440	65 134	425 115	214	1 990 670		
ringen											16
394	4 107	11 414	15 915	8 036	2 171	3 530	22 592	201	112 256	16 0 61	
350	3 948	4 475	8 773	7 335	2 797	1 382	17 523	182	96 167	16 0 62	
425	5 988	12 960	19 373	11 391	2 684	4 037	29 411	207	141 928	16 0 63	
690	4 707	7 698	13 095	8 165	2 459	2 399	21 319	183	116 801	16 0 64	
672	3 387	6 046	10 105	6 102	1 563	1 879	15 891	174	91 358	16 0 65	
272	6 008	11 289	17 569	10 810	3 148	3 524	28 002	199	140 427	16 0 66	
479	6 508	15 820	22 808	11 814	4 017	5 004	33 635	230	146 130	16 0 67	
732	3 185	10 773	14 690	6 093	1 424	3 363	18 844	238	79 218	16 0 68	
220	2 867	7 439	10 526	5 461	1 264	2 319	14 932	206	72 371	16 0 69	
234	4 836	12 335	17 405	9 258	2 553	3 845	25 371	212	119 857	16 0 70	
537	3 381	9 771	13 689	6 786	1 725	3 042	19 157	213	89 854	16 0 71	
62	2 656	6 462	9 180	5 639	1 262	2 055	14 026	212	66 153	16 0 72	
201	5 046	7 932	13 178	9 451	2 719	2 617	22 731	177	128 777	16 0 73	
295	3 853	8 349	12 496	7 274	1 888	2 608	19 049	206	92 692	16 0 74	
326	3 986	9 507	13 820	6 936	2 274	2 980	20 050	209	96 084	16 0 75	
343	4 993	11 487	16 823	8 342	2 254	3 589	23 830	198	120 330	16 0 76	
425	4 423	6 414	11 261	7 655	2 374	2 020	19 270	175	110 200	16 0 77	
6 658	73 878	160 170	240 706	136 549	38 574	50 192	365 636	201	1 820 603		

8 Gemeinden und deren Einwohner am 30. 06.2003

8.1 Einwohnerzahlen

Lfd. Nr.	Gemeindegrößenklasse ¹⁾ (Gemeinden mit ... bis unter ... Einwohnern)	Deutschland	Baden-Württemberg	Bayern	Brandenburg	Hessen
Kreisfreie Städte						
1	20 000 - 50 000	737 693	-	387 464	-	-
2	50 000 - 100 000	1 911 473	53 772	500 241	143 583	-
3	100 000 - 200 000	4 632 064	502 023	593 750	252 488	452 507
4	200 000 - 500 000	7 520 571	801 583	752 941	-	272 157
5	500 000 und mehr	11 347 214	588 667	1 227 296	-	642 670
6	Zusammen ...	26 149 015	1 946 045	3 461 692	396 071	1 367 334
Kreisangehörige Gemeinden						
7	unter 1 000	2 466 234	45 713	110 669	104 044	710
8	1 000 - 3 000	5 993 276	574 386	1 784 196	196 509	77 040
9	3 000 - 5 000	5 017 384	921 221	1 599 841	176 991	275 035
10	5 000 - 10 000	9 096 324	1 843 021	2 197 206	421 235	1 045 563
11	10 000 - 20 000	12 192 226	2 026 974	2 169 542	614 847	1 552 091
12	20 000 - 50 000	14 450 659	2 318 729	1 023 132	665 874	1 302 264
13	50 000 - 100 000	5 274 632	892 150	51 099	-	468 942
14	100 000 und mehr	1 878 208	111 915	-	-	-
15	Zusammen ...	56 368 943	8 734 109	8 935 685	2 179 500	4 721 645
16	Gemeinden insgesamt ...	82 517 958	10 680 154	12 397 377	2 575 571	6 088 979

Lfd. Nr.	Gemeindegrößenklasse ¹⁾ (Gemeinden mit ... bis unter ... Einwohnern)	Sachsen-Anhalt	Schleswig-Holstein	Thüringen	Flä-chen-länder	Berlin
Kreisfreie Städte						
1	20 000 - 50 000	-	-	89 389	737 693	-
2	50 000 - 100 000	79 115	164 281	64 145	1 911 473	-
3	100 000 - 200 000	-	-	208 738	4 513 078	-
4	200 000 - 500 000	466 048	444 811	200 151	7 520 571	-
5	500 000 und mehr	-	-	-	5 680 307	3 391 335
6	Zusammen ...	545 163	609 092	562 423	20 363 122	3 391 335
Kreisangehörige Gemeinden						
7	unter 1 000	386 031	332 575	287 882	2 466 234	-
8	1 000 - 3 000	448 585	412 809	348 282	5 993 276	-
9	3 000 - 5 000	148 757	166 556	366 863	5 017 384	-
10	5 000 - 10 000	196 953	351 325	224 729	9 096 324	-
11	10 000 - 20 000	213 451	427 266	174 751	12 192 226	-
12	20 000 - 50 000	596 893	446 009	418 096	14 450 659	-
13	50 000 - 100 000	-	71 821	-	5 274 632	-
14	100 000 und mehr	-	-	-	1 878 208	-
15	Zusammen ...	1 990 670	2 208 361	1 820 603	56 368 943	-
16	Gemeinden insgesamt ...	2 535 833	2 817 453	2 383 026	76 732 065	3 391 335

*) Gebietsstand am 31. Dezember 2003.

¹⁾ Zuordnung nach der fortgeschriebenen Einwohnerzahl am 30. Juni 2003.

nach Ländern und Gemeindegrößenklassen*)

der Gemeinden

Mecklenburg- Vorpommern	Nieder- sachsen	Nordrhein- Westfalen	Rheinland- Pfalz	Saarland	Sachsen	Lfd. Nr.
45 934	-	-	169 079	-	45 827	1
280 402	211 844	-	284 870	-	129 220	2
198 284	555 601	1 092 964	556 279	-	100 444	3
-	245 266	3 108 868	-	-	1 228 746	4
-	-	3 221 674	-	-	-	5
524 620	1 012 711	7 423 506	1 010 228	-	1 504 237	6
344 936	170 242	-	674 384	-	9 048	7
266 074	638 285	-	831 347	-	415 763	8
159 872	341 712	13 694	310 782	-	536 060	9
159 666	923 401	412 609	576 182	95 498	648 936	10
207 100	1 532 121	1 865 509	361 923	405 073	641 578	11
75 887	2 151 452	4 319 212	224 698	329 796	578 617	12
-	475 716	3 197 672	66 862	50 370	-	13
-	743 180	841 094	-	182 019	-	14
1 213 535	6 976 109	10 649 790	3 046 178	1 062 756	2 830 002	15
1 738 155	7 988 820	18 073 296	4 056 406	1 062 756	4 334 239	16

Bremen	Hamburg	Stadt- staaten	Nachrichtlich:	
			Früheres Bundesgebiet	Neue Länder u. Berlin-Ost

-	-	-	556 543	181 150	1
-	-	-	1 215 008	696 465	2
118 986	-	118 986	3 872 110	759 954	3
-	-	-	5 625 626	1 894 945	4
543 745	1 731 827	5 666 907	10 061 015	1 286 199	5
662 731	1 731 827	5 785 893	21 330 302	4 818 713	6
-	-	-	1 334 293	1 131 941	7
-	-	-	4 318 063	1 675 213	8
-	-	-	3 628 841	1 388 543	9
-	-	-	7 444 805	1 651 519	10
-	-	-	10 340 499	1 851 727	11
-	-	-	12 115 292	2 335 367	12
-	-	-	5 274 632	-	13
-	-	-	1 878 208	-	14
-	-	-	46 334 633	10 034 310	15
662 731	1 731 827	5 785 893	67 664 935	14 853 023	16

8 Gemeinden und deren Einwohner am 30.6.2003 nach Ländern und Gemeindegrößenklassen*)

8.2 Anzahl der Gemeinden

Größenklasse 1) (Gemeinden mit ... bis unter ... Einwohnern)	Deutsch-land	Baden-Württem-berg	Bayern	Branden-burg	Hessen	Mecklen-burg-Vorpom-mern	Nieder-sachsen	Nord-rhein-West-falen	Rhein-land-Pfalz	Saar-land	Sachsen
Kreisfreie Städte											
20 000 - 50 000	17	-	9	-	-	1	-	-	4	-	1
50 000 - 100 000	28	1	8	2	-	4	3	-	4	-	2
100 000 - 200 000	34	4	5	2	3	1	4	7	4	-	1
200 000 - 500 000	26	3	2	-	1	-	1	11	-	-	3
500 000 und mehr	10	1	1	-	1	-	-	5	-	-	-
Zusammen ...	115	9	25	4	5	6	8	23	12	-	7
Kr.ang. Gemeinden											
unter 1 000	5 078	85	132	149	1	708	231	-	1 588	-	11
1 000 - 3 000	3 377	270	967	115	33	165	375	-	505	-	211
3 000 - 5 000	1 302	236	411	44	71	42	88	3	83	-	138
5 000 - 10 000	1 296	269	322	56	149	24	126	50	83	12	94
10 000 - 20 000	879	152	159	45	113	16	113	127	25	27	44
20 000 - 50 000	489	76	39	23	47	3	73	139	8	11	20
50 000 - 100 000	79	13	1	-	7	-	8	47	1	1	-
100 000 und mehr	12	1	-	-	-	-	3	7	-	1	-
Zusammen ...	12 512	1 102	2 031	432	421	958	1 017	373	2 293	52	518
Gemeinden insges. ...	12 627	1 111	2 056	436	426	964	1 025	396	2 305	52	525

Größenklasse 1) (Gemeinden mit ... bis unter ... Einwohnern)	Sachsen-Anhalt	Schles-wig-Hol-stein	Thü-ringern	Flächen-länder	Berlin	Bremen	Ham-burg	Stadt-staaten	Nachrichtlich:	
									Früheres Bundes-gebiet	Neue Länder u. Berlin-Ost
Kreisfreie Städte										
20 000 - 50 000	-	-	2	17	-	-	-	-	13	4
50 000 - 100 000	1	2	1	28	-	-	-	-	18	10
100 000 - 200 000	-	-	2	33	-	1	-	1	28	6
200 000 - 500 000	2	2	1	26	-	-	-	-	20	6
500 000 und mehr	-	-	-	7	1	1	1	3	10	1
Zusammen ...	3	4	6	111	1	2	1	4	89	27
Kr.ang. Gemeinden										
unter 1 000	818	725	630	5 078	-	-	-	-	2 762	2 316
1 000 - 3 000	273	254	209	3 377	-	-	-	-	2 404	973
3 000 - 5 000	39	45	102	1 302	-	-	-	-	937	365
5 000 - 10 000	28	50	33	1 296	-	-	-	-	1 061	235
10 000 - 20 000	16	30	12	879	-	-	-	-	746	133
20 000 - 50 000	20	16	14	489	-	-	-	-	409	80
50 000 - 100 000	-	1	-	79	-	-	-	-	79	-
100 000 und mehr	-	-	-	12	-	-	-	-	12	-
Zusammen ...	1 194	1 121	1 000	12 512	-	-	-	-	8 410	4 102
Gemeinden insges. ...	1 197	1 125	1 006	12 623	1	2	1	4	8 499	4 129

*) Gebietsstand am 31. Dezember 2003.

1) Zuordnung nach der fortgeschriebenen Einwohnerzahl am 30. Juni 2003.

Wiesbaden, im Oktober 2004

NEUAUSGABE 2003 „Hebesätze der Realsteuern“, CD-ROM

Sehr geehrte Kundin,
sehr geehrter Kunde,

hiermit möchten wir Sie über die aktuell vorliegende Neuausgabe 2003 der CD-ROM Hebesätze der Realsteuern informieren.

Umseitig finden Sie einen Bestellschein, den Sie bei Interesse ausgefüllt direkt an unseren für den Vertrieb unserer Veröffentlichungsprodukte zuständigen Vertriebspartner

SFG – Servicecenter Fachverlage GmbH
Part of the Elsevier Group
Postfach 43 43
72774 Reutlingen
Telefon: +49 (0) 70 71/ 93 53 50
Fax: +49 (0) 70 71/ 93 53 35
E-Mail: destatis@s-f-g.com

senden können. Unser Vertriebspartner wird Sie umgehend mit Rechnung beliefern.

Wir würden uns freuen, Sie zu unserem Kundenkreis zählen zu dürfen und verbleiben

mit freundlichen Grüßen

Ihr Statistisches Bundesamt

Bestellschein

SFG – Servicecenter Fachverlage GmbH
Part of the Elsevier Group
Bereich: Statistisches Bundesamt
Postfach 43 43
72774 Reutlingen

Telefax:

+49 (0) 70 71 / 93 53 35

Betreff: Bestellung „Hebesätze der Realsteuern 2003“ auf CD-ROM

CD-ROM	Hebesätze der Realsteuern	Verkaufspreis	Abonnement/ zur Vormerkung
	Erscheinungsweise jährlich Datenformate auf CD-ROM: EXCEL 2000 EXCEL 5.0 ASCII	zzgl. Versandkosten	Vormerkung zur Belieferung der jährlich erscheinenden Ausgabe mit Rechnungsstellung bis auf Widerruf
<input type="checkbox"/> Anzahl	Ausgabe 2003 Erschienen im Oktober 2004 Bestell-Nr.:8148001-03700	39,90 EUR Einzelplatzlizenz*	<input type="checkbox"/> ja

Bitte keine Vorauszahlungen leisten, Rechnung abwarten. Lieferungen ins Ausland nur gegen Vorkasse.

Copyright:

© Statistische Ämter des Bundes und der Länder, 2004

Für nichtgewerbliche Zwecke sind Vervielfältigung und unentgeltliche Verbreitung, auch auszugsweise, mit Quellenangabe gestattet. Die Verbreitung, auch auszugsweise, über elektronische Systeme/Datenträger bedarf der vorherigen Zustimmung. Alle übrigen Rechte bleiben vorbehalten.

***) Nutzungsrechte:**

Interne Mehrfachnutzungen müssen schriftlich dem Statistischen Bundesamt, ZD/Lizenzen, 65180 Wiesbaden, Fax: +49 (0) 6 11 / 75 25 55 – E-Mail: vertrieb@destatis.de angezeigt werden. Für einen Aufpreis von 39,90 EUR kann das Recht zur uneingeschränkten Mehrfachnutzung für den eigenen Gebrauch erworben werden.

Eine Weitergabe des Rechtes an Dritte (gewerblicher Gebrauch) ist hiernach jedoch nicht gestattet. Dies bedarf einer gesonderten Lizenzvereinbarung. Zuständig für die Lizenzvergabe ist das Statistische Landesamt desjenigen Landes, in dem der Anfrager seinen Sitz hat. Lizenzfragen von supra- und internationalen Institutionen, Bundesbehörden u. ä. sowie Anfragen aus dem Ausland werden vom Statistischen Bundesamt betreut.

Lizenzinformationen:

Mit Öffnen der Umverpackung erkennen Sie die Lizenzbedingungen an und verpflichten sich zum Kauf.

Rechnungsanschrift

getrennte Lieferanschrift (falls abweichend)

Name/Vorname/Firma

Name/Vorname/Firma

Straße/Nr./Postfach

Straße/Nr./Postfach

Postleitzahl/Wohnort

Postleitzahl/Wohnort

Ansprechpartner/Telefonnummer

Ansprechpartner/Telefonnummer

Datum rechtsverbindliche Unterschrift/Firmenstempel