

# Finanzen und Steuern

## Umsatzsteuer



**2008**

Erscheinungsfolge: jährlich  
Erschienen am 31.03.2010  
Artikelnummer: 2140800087004

Weitere Informationen zur Thematik dieser Publikation unter:  
Telefon: +49 (0) 611 / 75 - 23 80 oder - 43 15 ; Fax: +49 (0) 611 / 72 40 00 oder unter:  
<http://www.destatis.de/kontakt>

© **Statistisches Bundesamt, Wiesbaden 2010**

Vervielfältigung und Verbreitung, auch auszugsweise, mit Quellenangabe gestattet.

## Inhalt

### Abkürzungen

### Textteil

- 1 Allgemeine Angaben zur Statistik
- 2 Zweck und Ziele der Statistik
- 3 Erhebungsmethodik
- 4 Genauigkeit
- 5 Aktualität und Pünktlichkeit
- 6 Zeitliche und räumliche Vergleichbarkeit
- 7 Bezüge zu anderen Erhebungen
- 8 Weitere Veröffentlichungen
- 9 Weitere Erläuterungen und methodische Hinweise

Schaubild 1+ 2

Schaubild 3 + 4

Schaubild 5

### Tabellenteil

- 1 Zeitreihen
  - 1.1 Übersicht über steuerliche Merkmale
  - 1.2 Steuerpflichtige und deren Lieferungen und Leistungen nach Wirtschaftsabschnitten, Größenklassen der Lieferungen und Leistungen, Rechtsform und Ländern sowie Gründungen und Auflösungen
- 2 Allgemeiner Überblick
  - 2.1 Steuerliche Merkmale
  - 2.2 Steuerpflichtige und deren Lieferungen und Leistungen nach Größenklassen der Lieferungen und Leistungen, Rechtsform und Ländern
  - 2.3 Steuerpflichtige, Umsätze und Umsatzsteuer nach wirtschaftlicher Gliederung
  - 2.4 Steuersätze nach ausgewählten Wirtschaftszweigen
  - 2.5 Innergemeinschaftliche Lieferungen und Erwerbe nach ausgewählten Wirtschaftszweigen
  - 2.6 Umsatzsteuermerkmale nach ausgewählten Wirtschaftszweigen
  - 2.7 Organkreise nach ausgewählten Wirtschaftszweigen
  - 2.8 Besteuerungsarten
    - 2.8.1 Istbesteuerung nach § 20 UStG
    - 2.8.2 Besteuerung nach allgemeinen Durchschnittssätzen nach § 23 UStG
    - 2.8.3 Besteuerung nach dem Durchschnittssatz für Körperschaften, Personenvereinigungen und Vermögensmassen nach § 23a UStG
    - 2.8.4 Land- und forstwirtschaftliche Betriebe mit Regelbesteuerung nach § 24 Abs. 4 UStG
  - 2.9 Zugänge und Abgänge
- 3 Größenklassen der Lieferungen und Leistungen
  - 3.1 Steuerpflichtige und deren Lieferungen und Leistungen nach Wirtschaftszweigen
  - 3.2 Steuerpflichtige und deren Lieferungen und Leistungen nach der Rechtsform
  - 3.3 Steuerpflichtige und deren Lieferungen und Leistungen nach der Rechtsform und ausgewählten Wirtschaftszweigen
- 4 Rechtsform
  - 4.1 Steuerpflichtige und deren Lieferungen und Leistungen nach Wirtschaftszweigen
  - 4.2 Steuerpflichtige und deren Lieferungen und Leistungen nach ausführlichem Rechtsformschlüssel
- 5 Länder
  - 5 Steuerpflichtige und deren Lieferungen und Leistungen nach Wirtschaftszweigen

### Anhang

Vordruck Umsatzsteuer-Voranmeldung

Anleitung zur Umsatzsteuer-Voranmeldung

Antrag auf Dauerfristverlängerung

### Datenangebote

#### Zeichenerklärung

- = nichts vorhanden
- = Zahlenwert unbekannt oder geheim zu halten
- 0 = weniger als die Hälfte von 1 in der letzten besetzten Stelle, jedoch mehr als nichts
- x = Tabellenfach gesperrt, weil Aussage nicht sinnvoll

#### Rundungen

Rundungsdifferenzen wurden bei der Summenbildung nicht ausgeglichen.  
Daher kann es zu geringfügigen Rundungsdifferenzen kommen.

## Erläuterungen der Abkürzungen zur Klassifikation der Wirtschaftszweige

|  |  |  |  |
|--|--|--|--|
| a.<br>ä.<br>allgem.<br>Altmat.<br>ang<br>...anlg.<br>Annahmest.<br>Antriebselem.<br>Arbeitskr.<br>Archit.<br>Art.<br>...art.<br>Ausbauelement.<br>ausländ.<br>Ausrüstg.<br>außerhäusl.<br>Auswärt.Angelegenh.                            | an, auf, aus<br>ähnlichen<br>allgemeine(n,r)<br>Altmaterialien<br>anderweitig nicht genannt<br>...anlagen<br>Annahmestellen<br>Antriebselementen<br>Arbeitskräften<br>Architektur<br>Artikel(n)<br>...artikeln<br>Ausbauelementen<br>ausländischer<br>Ausrüstung(en)<br>außerhäusliche<br>Auswärtige Angelegenheiten                     | ...ges.<br>geschl.Immob.fonds<br>Immobilienfonds<br>Gesundh.wesens<br>Gew.<br>...gew.<br>gewerbl.<br>Gewerbsm.<br>Gh.<br>Grundst.  | ...gesellschaften<br>geschlossen<br>gesundheitswesens<br>Gewinnung<br>...gewinnung<br>gewerbliche(n)<br>gewerbsmäßige<br>Großhandel<br>Grundstücken, Grundstücks   |
| B.<br>Bauelem.<br>Bausätz.<br>Be- / Bearb.<br>...bearb.<br>Bedien.personal<br>...bef<br>Bekleidg.<br>...bekleidg.<br>Bekleidg.zubeh.<br>Berufsbild.<br>besp.<br>best.<br>bewegl.<br>Bildg.<br>Binnenschiff.<br>Bodensan.<br>Brutst.      | Bereich<br>Bauelement<br>Bausätze(n)<br>Bearbeitung<br>...bearbeitung(s)<br>Bedienungspersonal<br>...beförderung<br>Bekleidung(s)<br>...bekleidung<br>Bekleidungszubehör<br>Berufsbildende<br>bespielten<br>bestimmte<br>beweglicher<br>Bildung<br>Binnenschiffahrt<br>Bodensanierung<br>Brutstoffen                                     | i.<br>Inst.<br>...inst.<br>Instandh.<br>Instr.<br>...instr.<br>Interessenvertr.<br>isol.<br><br>Journal.<br><br>keram.<br>Kfz<br>Kinderbetreu.<br>kirchl.<br>konfektion.<br>Konstr.-<br>kosmet.<br>Künstler. | im, in<br>Installation(s)<br>...installation(s)<br>Instandhaltung<br>Instrumenten<br>...instrumenten<br>Interessenvertretungen<br>isolierten<br><br>Journalisten<br><br>keramischen<br>Kraftfahrzeug(e,en)<br>Kinderbetreuung<br>kirchliche<br>konfektionierten<br>Konstruktions-<br>kosmetische(n)<br>Künstlerische |
| chem./Chem.<br>Chemik.   | chemische / Chemische<br>Chemikalien   |  |  |
| d.<br>durch<br>Dekor.<br>Dienstleistg.<br>Dolom.<br>DV-Gerät.  | dem, den, der, des, die, das,<br><br>Dekorations<br>Dienstleistungen<br>Dolomit<br>Datenverarbeitungsgeräten   | landw. / Landw.<br><br>Leistg. / ...leistg.  | landwirtschaftliche(n) /<br>Landwirtschaft<br>Leistungen   |
| EBM-Waren<br>Edelmetallplatt.<br>Eh.<br>eig.<br>Einr. / -ein.<br>...einr.<br>einschl.<br>elektr.<br>Elektriz.erzg.<br>Elektriz.vertlg.<br>Elektrotech.<br>Entwicklg.<br>Erbrg.<br>Erschließg.<br>Erzchütterg.<br>Erzeugn.<br>...erzeugn. | Eisen-, Blech- und Metallwaren<br>Edelmetallplatten<br>Einzelhandel<br>eigenen<br>Einrichtungen (s)<br>...einrichtungen<br>einschließlich<br>elektrische(n)<br>Elektrizitätserzeugung<br>Elektrizitätsverteilung(s)<br>Elektrotechnik<br>Entwicklung<br>Erbringung<br>Erschließung<br>Erschütterung<br>Erzeugnisse(n)<br>...erzeugnissen | m.<br>...m.<br>Masch.<br>...masch.<br>mech. / ...mech.<br>med.<br>...metall.<br>mineral.<br>Möb.<br><br>Nahr.<br>Nahrungsm.<br>nat.<br>Navig.<br>NE<br>Nebentätigk.  | mit<br>...mittel(n)<br>Maschinen<br>...maschinen<br>mechanische(n,r)<br>medizinische(n)<br>metallischen<br>mineralische(n,r)<br>Möbeln<br><br>Nahrungs<br>Nahrungsmittel(n)<br>natürlichen<br>Navigations<br>Nichteisen<br>Nebentätigkeiten  |
| ...fahrz.<br>Ferroleg.<br>Fertigb.t.<br>Fertigt.b.<br>Forschg.<br>forstw. / Forstw.  | ...fahrzeuge(n)<br>Ferrolegierung<br>Fertigbauteilen<br>Fertigteilbauten<br>Forschung<br>forstwirtschaftliche(n) /<br>Forstwirtschaft<br>fotografisches / Fotografisches   | oaS<br>Schwerpunkt<br>Oberfläch.veredlg.<br>öff. / Öff.<br>oh.<br>opt.<br>Org.<br>...org.<br>orthopäd.   | ohne ausgeprägten<br><br>Oberflächenveredlung<br>öffentlich(e,en,er) / Öffentliche<br>ohne<br>optischen<br>Organisationen<br>...organisationen<br>orthopädischen   |
| gärtn.<br>Geb.güt<br>...gegenst.<br>Gerät.<br>...gerät.  | gärtnerische(n)<br>Gebrauchsgüter(n)<br>...gegenstände(n)<br>Geräten<br>...geräte(n)   | persönl.<br>pharmazeut.<br>...pl.<br>prod.<br>profession. / Profession<br>...prüf.   | persönliche(n,r)<br>pharmazeutischen<br>...platten<br>produzierenden<br>professionelle / Professionelle<br>...prüfer(n)  |



# 1 Allgemeine Angaben zur Statistik

**1.1 Bezeichnung der Statistik:** Umsatzsteuerstatistik.

**1.2 Berichtszeitraum:** 1. Januar bis 31. Dezember des Berichtsjahres.

**1.3 Erhebungstermin:** Ende des zweiten Quartals des auf das Berichtsjahr folgenden Jahres (Bsp.: 15. Juni 2009 für das Berichtsjahr 2008).

**1.4 Periodizität:** Seit 1996 jährlich.

**1.5 Regionale Gliederung:** Nach Bundesländern, tiefere Gliederungen durch die Statistischen Ämter der Länder möglich.

**1.6 Erhebungsgesamtheit:** Erfasst werden alle Unternehmen, die im Statistikjahr Umsatzsteuer-Voranmeldungen abgegeben haben, mit jährlichen Lieferungen und Leistungen über 17 500 Euro (Berichtsjahr 2008, entsprechend der im aktuellen Berichtsjahr geltenden Grenze nach § 19 Abs. 1 UStG). Nicht erfasst sind Jahreszahler (Unternehmer, die keine Voranmeldung, sondern nur eine jährliche Umsatzsteuer-Erklärung abgeben müssen) und Kleinunternehmer (Unternehmer mit jährlichen Umsätzen bis 17 500 Euro). Nicht erfasst werden ferner jene Unternehmen, die nahezu ausschließlich steuerfreie Umsätze tätigen bzw. bei denen keine Steuerzahllast entsteht (z. B. niedergelassenen Ärzte und Zahnärzte ohne Labor, Behörden, Versicherungsvertreter, landwirtschaftliche Unternehmen).

**1.7 Erhebungseinheiten:** Erhebungseinheit ist das umsatzsteuerpflichtige Unternehmen, dass zur Umsatzsteuer-Voranmeldung verpflichtet ist.

## **1.8 Rechtsgrundlagen (in der jeweils geltenden Fassung):**

- Gesetz über Steuerstatistiken (Art. 35 des Jahressteuergesetzes 1996) vom 11. Oktober 1995 (BGBl. I S. 1250) in seiner jeweils geltenden Fassung, in Verbindung mit dem Gesetz über die Statistik für Bundeszwecke (BStatG) vom 22. Januar 1987 (BGBl. I S. 462, 565),
- Umsatzsteuergesetz 2005 (UStG 2005),
- Umsatzsteuer-Durchführungsverordnung 2005 (UStDV 2005),
- Umsatzsteuer-Richtlinien 2005 (UStR 2005).

**1.9 Geheimhaltung und Datenschutz:** Die Einzeldaten der Umsatzsteuerstatistik unterliegen dem Steuer- (§30 AO) und Statistikgeheimnis (§16 BStatG). Aus diesem Grund werden in den Tabellen Ergebnisse geheim gehalten, bei denen das Steuer- oder Statistikgeheimnis verletzt wäre (primäre Geheimhaltung). Um sicherzustellen, dass durch Differenzrechnung die unterdrückten Ergebnisse nicht errechnet werden können, müssen weitere Tabellenfelder gesperrt werden (sekundäre Geheimhaltung).

Nach §16 Abs. 6 BStatG ist es möglich, den Hochschulen oder sonstigen Einrichtungen mit der Aufgabe unabhängiger wissenschaftlicher Forschung für die Durchführung wissenschaftlicher Vorhaben Einzelangaben dann zur Verfügung zu stellen, wenn diese so anonymisiert sind, dass sie nur mit einem unverhältnismäßig großen Aufwand an Zeit, Kosten und Arbeitskraft dem Befragten oder Betroffenen zugeordnet werden können. Die Pflicht zur Geheimhaltung besteht auch für Personen, die Empfänger von Einzelangaben sind.

Für die Verwendung gegenüber den gesetzgebenden Körperschaften und für Zwecke der Planung, jedoch nicht für die Regelung von Einzelfällen, dürfen Tabellen mit statistischen Ergebnissen, auch soweit Tabellenfelder nur einen einzigen Fall ausweisen, vom Statistischen Bundesamt und den Statistischen Ämtern der Länder an das Bundesministerium der Finanzen und an die obersten Fi-

finanzbehörden der Länder übermittelt werden. Für Zusatzaufbereitungen zur Abschätzung finanzieller und organisatorischer Auswirkungen der Änderungen von Regelungen im Rahmen der Fortentwicklung des Steuer- und Transfersystems übermitteln auf Anforderung a) das Statistische Bundesamt dem Bundesministerium der Finanzen und den obersten Finanzbehörden der Länder, b) die statistischen Ämter der Länder den obersten Finanzbehörden des jeweiligen Landes die Einzelangaben ohne Hilfsmerkmale (§7 Abs. 6 StStatG).

## 2 Zweck und Ziele der Statistik

- 2.1 Erhebungsinhalte:** Für die Umsatzsteuerstatistik werden von den Steuerpflichtigen, die zur Abgabe von Umsatzsteuer-Voranmeldungen verpflichtet sind, folgende Erhebungsmerkmale erfasst:
1. steuerbare Umsätze (ohne Einfuhrumsätze) in der im Besteuerungsverfahren angezeigten Gliederung, Umsatzsteuer, Vorsteuer mit den im Besteuerungsverfahren festgestellten Angaben,
  2. Sitz (Gemeinde), Rechtsform, Organschaft, Wirtschaftszweig, Dauer der Steuerpflicht, Besteuerungsform, Vorauszahlungszeitraum.
- Der Datenkatalog der Umsatzsteuerstatistik ist im Internet auf den Seiten des Forschungsdatenzentrums einzusehen (<http://www.destatis.de/fdz/downloads/umsatzsteuer.htm>). Informationen zur Klassifikation der Wirtschaftszweige sind ebenfalls über das Internet abrufbar (<http://www.destatis.de/allg/d/klassif/wz2003.htm>).
- 2.2 Zweck der Statistik:** Die Umsatzsteuerstatistik dient der Beurteilung der Struktur und Wirkungsweise der Umsatzsteuer und ihrer wirtschaftlichen und sozialen Bedeutung. Aus der Beobachtung der Umsätze ergeben sich wertvolle Informationen für die Haushaltsplanungen und Steuerschätzungen des Bundes und der Länder. Die Umsatzsteuerstatistik dient darüber hinaus der allgemeinen Wirtschaftsbeobachtung, als Grundlage für die Volkswirtschaftlichen Gesamtrechnungen und zur Berechnung der an die Europäische Union abzuführenden Mittel.
- 2.3 Hauptnutzer der Statistik:** Zu den Hauptnutzern der Umsatzsteuerstatistik zählen das Bundesministerium der Finanzen, die jeweiligen Länderressorts und die Bundesbank. Daneben wird die Umsatzsteuerstatistik von Wirtschaftsverbänden, Interessenvertretungen, Unternehmen, Forschungsinstituten und privaten Interessenten verwendet. Die Ergebnisse fließen zudem in die Berechnungen der Volkswirtschaftlichen Gesamtrechnungen ein.
- 2.4 Einbeziehung der Nutzer:** Da die Umsatzsteuerstatistik auf Verwaltungsdaten basiert, ergibt sich die Festlegung der Merkmale und Ausprägungen aus dem Umsatzsteuerrecht. Fachspezifische Fragen oder Anregungen können im Fachausschuss "Finanz- und Steuerstatistik" eingebracht werden. Neben diesem institutionalisierten Gremium stehen die Mitarbeiterinnen und Mitarbeiter der Umsatzsteuerstatistik in direktem Kontakt mit wichtigen Nutzern.

## 3 Erhebungsmethodik

- 3.1 Art der Datengewinnung:** Sekundärerhebung: Erhebungsgrundlage der Umsatzsteuerstatistik sind Datensätze, welche die Rechenzentren der Landesfinanzbehörden für jeden Steuerpflichtigen aus Daten des automatisierten Umsatzsteuer-Voranmeldungs- und -Vorauszahlungsverfahrens (UVV) und des Grundinformationsdienstes zusammenstellen. In Anlehnung an die Umsatzsteuer-Freigrenze des § 19 UStG werden Datensätze mit einem Jahreswert der Lieferungen und Leistungen von 17 500 Euro oder weniger eliminiert.
- 3.2 Stichprobenverfahren:** ./.
- 3.3 Hinweis auf Saisonbereinigungsverfahren:** ./.

**3.4 Erhebungsinstrumente und Berichtsweg:** Die Daten des Umsatzsteuer-Voranmeldungs- und Vorauszahlungsverfahrens (UVV) werden von den Rechenzentren der Landesfinanzbehörden an die Statistischen Ämter der Länder übermittelt. Das Statistische Bundesamt stellt aus den Landesergebnissen Bundesergebnisse zusammen.

**3.5 Belastung der Auskunftspflichtigen:** In der Umsatzsteuervoranmeldung werden keine zusätzlichen Angaben für Zwecke der Statistik erfragt. Die Finanzverwaltung übernimmt die Angaben über die Steuerpflichtigen automatisiert aus ihrem Festsetzungsspeicher. Es erfolgt somit keine Belastung der Unternehmen für statistische Zwecke.

**3.6 Dokumentation des Fragebogens:** Der Umsatzsteuer-Voranmeldungsbogen der Finanzverwaltung befindet sich neben den dazu gehörigen Erläuterungen im Anhang der Fachserie zur Umsatzsteuerstatistik. Diese steht als kostenloser Download im Statistik-Shop des Statistischen Bundesamtes zur Verfügung (<http://www-ec.destatis.de>).

## 4 Genauigkeit

**4.1 Qualitative Gesamtbewertung der Genauigkeit:** Es handelt sich um Angaben aus Besteuerungsverfahren, die eine sehr hohe Qualität haben, da sie unmittelbare finanzielle Auswirkungen auf die Steuerpflichtigen haben. Soweit Angaben nicht direkt für das Besteuerungsverfahren relevant sind, kann es qualitative Einschränkungen geben (z.B. bei der Einteilung nach Wirtschaftszweigen). Da es sich um eine Vollerhebung handelt entfallen stichprobenbedingte Fehler.

**4.2 Stichprobenbedingte Fehler:** ./.

**4.3 Nicht-stichprobenbedingte Fehler:** ./.

**4.4 Revisionen:** ./.

### 4.5 Ereignisse, die Genauigkeit und Nutzung der Daten beeinträchtigen können:

- Grundlage für die Erstellung der Ergebnisse sind die aus dem Umsatzsteuer-Voranmeldungsverfahren stammenden Daten. Änderungen oder zusätzliche Angaben, die sich aus den zum Teil sehr viel später vorliegenden Jahreserklärungen ergeben, können nicht berücksichtigt werden.
- Nicht abgebildet werden in der Umsatzsteuerstatistik sog. Jahreszahler, d.h. Unternehmer, die keine USt-Voranmeldung abgegeben haben, weil ihre Jahressteuer im Vorjahr weniger als 512 Euro betragen hat; hierzu gehören auch Steuerpflichtige mit hohen steuerbaren, aber niedrigen darin enthaltenen steuerpflichtigen Umsätzen (z.B. Angehörige freier Berufe im Bereich der Humanmedizin). Weiterhin sind Unternehmer mit einem steuerbaren Jahresumsatz von 17.500 Euro (entsprechend der im aktuellen Berichtsjahr geltenden Grenze nach § 19 Abs. 1 UStG) oder weniger ohne Rücksicht auf die zugrunde liegenden steuerlichen Tatbestände nicht erfasst. Hierunter fallen z.B. Kleinunternehmer im Sinne von § 19.
- Unterhält ein Unternehmer mehrere Betriebe oder besteht ein Unternehmen aus mehreren örtlichen Einheiten (Filialen, Zweigbetrieben, bei Organschaften Tochterunternehmen), so wird es jeweils als Einheit mit dem gesamten Jahresumsatz von dem für den Sitz der Geschäftsleitung zuständigen Finanzamt zentral erfasst. Voraussetzung für die Anrechnung als umsatzsteuerrechtliche Organschaft ist, dass eine juristische Person nach dem Gesamtbild der tatsächlichen Verhältnisse finanziell, wirtschaftlich und organisatorisch in ein Unternehmen eingegliedert ist (Organgesellschaft gem. § 2 Abs. 2 UStG). Steuerbar sind lediglich die Außenumsätze des Organkreises, die vom Organträger zu versteuern sind.

- Wirtschaftliche Zuordnung: Erzielt ein Unternehmen Umsätze in verschiedenen Wirtschaftszweigen, so wird der Gesamtumsatz entsprechend dem Schwerpunkt der wirtschaftlichen Tätigkeit nur in einem Wirtschaftszweig nachgewiesen.
- Zu Doppelzählungen desselben Unternehmens, aber nicht bei den Umsätzen, kann es dadurch kommen, dass sich bei Inhaberwechsel, Änderung der Rechtsform, Sitzverlagerung usw. im zeitlichen Ablauf des Besteuerungsjahres mehr als eine (natürliche oder juristische) Person als Steuerpflichtiger ausweist. Das Abheben auf die - ggf. nicht das ganze Jahr hindurch bestehende - Steuerpflicht hat die Einbeziehung von Unternehmen zur Folge, die bei einer Stichtagsstatistik außer Betracht bleiben würden.
- Ungenaue Zuordnung nach Wirtschaftszweigen: aufgrund des Umfangs der nachgewiesenen Einheiten können bei Verlagerungen des wirtschaftlichen Schwerpunkts diese u.U. nicht immer nachgewiesen werden.
- Folgende Umsätze erfasster Steuerpflichtiger sind in der Statistik nicht oder nicht in voller Höhe ausgewiesen:
  - Nichtsteuerbare Umsätze,
  - Steuerfreie Bank- und Versicherungsumsätze ohne Berechtigung zum Vorsteuerabzug,
  - weitere Erfassungslücken sind denkbar bei steuerfreien Umsätzen infolge unvollständiger Angaben der Steuerpflichtigen in der Umsatzsteuer-Voranmeldung, sofern hierdurch keine Steuerverkürzung entstanden ist und damit kein unabweisbares fiskalisches Interesse an einer Korrektur der Angaben durch die Finanzverwaltung besteht.
- Die juristischen Personen des öffentlichen Rechts sind nur im Rahmen ihrer Betriebe gewerblicher Art und ihrer land- oder forstwirtschaftlichen Betriebe gewerblich oder beruflich tätig und damit umsatzsteuerrechtlich relevant (§ 2 Abs. 3 UStG), wobei entscheidend ist, ob sich die wirtschaftliche Betätigung vom Hoheitsbetrieb abhebt und einen eigenen Betrieb gewerblicher Art darstellt. Unabhängig vom Vorliegen dieser Voraussetzungen gelten bestimmte, in § 2 Abs. 3 UStG genannte Aktivitäten in jedem Fall als berufliche oder gewerbliche Tätigkeiten.
- Für bestimmte nach dem 31.12.2001 im Inland ausgeführte steuerpflichtige Umsätze schulden Unternehmer und juristische Personen des öffentlichen Rechts als Leistungsempfänger die Steuer (§ 13b UStG):
  - Werklieferungen und sonstige Leistungen eines im Ausland ansässigen Unternehmers;
  - Lieferungen sicherungsübereigneter Gegenstände durch den Sicherungsgeber an den Sicherungsnehmer außerhalb des Insolvenzverfahrens;
  - Umsätze die unter das Grunderwerbsteuergesetz fallen;
  - Werklieferungen und sonstige Leistungen, die der Herstellung, Instandsetzung, Instandhaltung, Änderung oder Beseitigung von Bauwerken dienen, mit Ausnahme von Planungs- und Überwachungsleistungen.

## 5 Aktualität und Pünktlichkeit

**5.1 Zeitspanne zwischen Berichtszeitpunkt / -raum und dem Veröffentlichungstermin vorläufiger Ergebnisse:** ./.

**5.2 Zeitspanne zwischen Berichtszeitpunkt / -raum und dem Veröffentlichungstermin endgültiger Ergebnisse:** ca. 12 Monate nach Ende des Berichtszeitraums liegen erste Landesergebnisse vor, nach ca. 16 Monaten wird das Bundesergebnis veröffentlicht.

## 6 Zeitliche und räumliche Vergleichbarkeit

**6.1 Qualitative Bewertung der Vergleichbarkeit:** Eine Einschränkung der zeitlichen Vergleichbarkeit kann sich aufgrund von Veränderungen der wirtschaftlichen Zuordnung einzelner Unternehmen bzw. von Unternehmenszusammenschlüssen/-aufspaltungen ergeben, die keinen realwirtschaftlichen Hintergrund haben. In räumlicher Hinsicht ist ebenfalls die Problematik der Mehrbetriebsunternehmen / Organschaften zu beachten. Diese haben zwar einen rel. geringen Anteil an der Anzahl



aller Unternehmen, jedoch einen hohen Anteil am Gesamtumsatz. Umsätze der Filialen, Zweigbetrieben oder bei Organschaften Tochterunternehmen werden nicht am Firmensitz, sondern von dem für den Sitz der Geschäftsleitung zuständigen Finanzamt zentral erfasst.

**6.2 Änderungen bei Stichprobendesign, Klassifikationen etc., die Auswirkungen auf die zeitliche Vergleichbarkeit haben:** Revisionen der Klassifikation der Wirtschaftszweige wurden zuletzt in den Jahren 1994 (Einführung der WZ93) und 2002 (Einführung der WZ 2003) für die Umsatzsteuerstatistik übernommen. Nicht alle Positionen sind uneingeschränkt über einen Klassifikationswechsel hinweg vergleichbar.

**6.3 Vollständigkeit der Daten:** ./.

## 7 Bezüge zu anderen Erhebungen

**7.1 Als Input:** Neben der Umsatzsteuerstatistik werden Daten des Umsatzsteuer-Voranmeldungsverfahrens auch für das Unternehmensregister und die Intrahandelsstatistik verwendet. Die Ergebnisse der Umsatzsteuerstatistik sind aufgrund der Abbildung aller Bereiche der Volkswirtschaft eine wichtige Datenbasis für die Erstellung der Volkswirtschaftlichen Gesamtrechnungen.

**7.2 Aussagen zu Unterschieden zu vergleichbaren Statistiken/Ergebnissen, qualitative Bewertung der Unterschiede:** In der Umsatzsteuerstatistik werden u.a. die Anzahl sowie der Umsatz der Unternehmen abgebildet. Da die Umsatzsteuerstatistik nahezu alle Wirtschaftszweige abdeckt ergeben sich zahlreiche Überschneidungen mit anderen Statistiken. Zu nennen sind hier insbesondere die Statistik der Gewerbeanzeigen, die jährlichen Produktionserhebungen, die Erhebungen im Handwerk, Handel und Gastgewerbe, die Dienstleistungsstatistik, die Bauberichterstattung sowie die Statistik der sozialversicherungspflichtig Beschäftigten bei der Bundesagentur für Arbeit.

## 8 Weitere Informationsquellen

### 8.1 Publikationswege, Bezugsadresse:

Die Umsatzsteuerstatistik wird nur noch online veröffentlicht, es gibt keine gedruckten Veröffentlichungen mehr. Die Ergebnisse können über folgende Fundstellen abgerufen werden:

- Ausgewählte Ergebnisse zum jeweils aktuellsten Berichtsjahr:  
[http://www.destatis.de/themen/d/thm\\_finanzen.php](http://www.destatis.de/themen/d/thm_finanzen.php)
- Kostenfreie tiefer gegliederte Veröffentlichungen einschließlich der Fachserie zur Umsatzsteuerstatistik:  
<http://www-ec.destatis.de/>
- Zeitreihenergebnisse über die Datenbank Genesis-online:  
<http://www.destatis.de/genesis>
- Ein Datenfile mit faktisch anonymisierten Daten zum Berichtsjahr 2000 über das Forschungsdatenzentrum  
<http://www.destatis.de/fdz>
- Weitere Standard-Produkte sowie individuelle Datenauswertungen sind direkt über die Fachabteilung erhältlich (siehe 8.2).

## **8.2 Kontaktinformation:**

Bei Fragen oder Anmerkungen zur Umsatzsteuerstatistik wenden Sie sich bitte an folgende Adresse:

Statistisches Bundesamt

Gruppe Steuern (VI D)

65180 Wiesbaden

Tel.: 0611/75-4315 (Service)

Fax: 0611/72-4000

Kontaktformular: <http://www.destatis.de/kontakt>

Ansprechpartner ist Herr Burg.

## **8.3 Weiterführende Veröffentlichungen**

Burg, F.: Umsätze und ihre Besteuerung 2007 in Wirtschaft und Statistik 10/2009, S. 984-989.

Treek, H.-J.: Die Umsatzsteuerstatistik als Quelle wirtschaftswissenschaftlicher Analysen in Statistische Analysen und Studien Nordrhein-Westfalen, Band 15, S. 3 ff.

Dr. Vorgrimler, Dittrich, Dr. Lenz, Rosemann: Ein Scientific-Use-File der Umsatzsteuerstatistik 2000 in Wirtschaft und Statistik 3/2005, S. 201-209.

# **9. Weitere Erläuterungen und methodische Hinweise**

## **9.1 Merkmale**

### **9.1.1 Steuerpflichtige**

Als Umsatzsteuerpflichtige gelten Unternehmer im Sinne des § 2 Abs. 1 UStG. Danach ist Unternehmer, wer eine gewerbliche oder berufliche Tätigkeit selbständig ausübt. Das Unternehmen umfasst die gesamte gewerbliche oder berufliche Tätigkeit des Unternehmers. Gewerblich oder beruflich ist jede nachhaltige Tätigkeit zur Erzielung von Einnahmen, auch wenn die Gewinnabsicht fehlt oder eine Personenvereinigung nur ihren Mitgliedern gegenüber tätig wird.

### **9.1.2 Steuerbarer Umsatz, Gesamtumsatz**

Der steuerbare Umsatz gem. § 1 UStG umfasst

- die Lieferungen und sonstigen Leistungen (§ 3, 25 UStG), die ein Unternehmer im Inland gegen Entgelt im Rahmen seines Unternehmens ausführt. Die Steuerbarkeit entfällt nicht, wenn der Umsatz aufgrund gesetzlicher oder behördlicher Anordnung ausgeführt wird oder nach gesetzlicher Vorschrift als ausgeführt gilt (§ 1 Abs. 1 Nr. 1 UStG),
- die Einfuhr von Gegenständen im Inland oder in den österreichischen Gebieten Jungholz und Mittelberg (Einfuhrumsatzsteuer) (§ 1 Abs. 1 Nr. 4 UStG). Die Umsätze, die der Einfuhrumsatzsteuer unterliegen, sind jedoch nicht Gegenstand der Umsatzsteuerstatistik.
- der innergemeinschaftliche Erwerb im Inland gegen Entgelt (§ 1 Abs. 1 Nr. 5 UStG).

Beim sogenannten Gesamtumsatz in der Definition des § 19 Abs. 3 UStG handelt es sich um eine Größe, die durch Abzug einer Reihe bestimmter steuerfreier Umsätze aus dem steuerbaren Umsatz im Sinne des § 1 Abs. 1 Nr. 1 UStG abgeleitet wird. Er ist maßgebend für die Berechnung der Steuer nach vereinnahmten Entgelten (§ 20 Abs. 1 Nr. 1 UStG).

Modifiziert sind auch die Umsätze, die der Ermittlung abziehbarer Vorsteuerbeträge nach Durchschnittssätzen gem. §§ 23 und 23a UStG zugrunde liegen.

### 9.1.3 Nichtsteuerbarer Umsatz

Nicht steuerbar sind Umsätze, die nicht von einem Unternehmer im Sinne des UStG und/oder nicht im Inland erbracht worden sind. Außerdem sind Lieferungen und sonstige Leistungen nicht steuerbar, wenn kein Leistungsaustausch vorliegt. An letzterem fehlt es z.B. bei bloßen Entgeltentrichtungen wie Geldzahlung oder Überweisung, echten Schadensersatzleistungen oder, wenn eine Lieferung rückgängig gemacht wird.

Nicht steuerbar sind auch die Innenumsätze eines Organkreises, weil die einzelnen Organgesellschaften eine gewerbliche oder berufliche Tätigkeit nicht selbständig ausüben, und es ihnen daher ebenfalls an der Unternehmereigenschaft fehlt.

### 9.1.4 Steuerbefreiungen (steuerfreie Umsätze)

Bei den Steuerbefreiungen (§ 4 Nr. 1 bis 28, § 25 Abs. 2 UStG) wird unterschieden zwischen Umsätzen, bei denen ausdrücklich ein Recht auf Vorsteuerabzug besteht (§ 15 Abs. 1 und 3 UStG; siehe auch unter 9.1.7) und solchen, die davon grundsätzlich ausgeschlossen sind (§ 15 Abs. 1 a und Abs. 2, § 25 Abs. 4 UStG).

Steuerfrei mit Vorsteuerabzug sind insbesondere Ausfuhren und innergemeinschaftliche Lieferungen, Lohnveredelungen an Gegenständen der Ausfuhr (§ 4 Nr. 1 UStG), Umsätze für die Seeschifffahrt und Luftfahrt (§ 4 Nr. 2 UStG), der grenzüberschreitende Güterverkehr (§ 4 Nr. 3 UStG), Reiseleistungen außerhalb des Gebietes der Europäischen Wirtschaftsgemeinschaft (§ 25 Abs. 2 UStG), Lieferungen von Gold an Zentralbanken (§ 4 Nr. 4 UStG).

Aus der umfangreichen Liste der steuerfreien Umsätze ohne Vorsteuerabzug sind vor allem zu nennen: Geschäftsvorfälle im Geld- und Kapitalverkehr, Vermietung und Verpachtung von Grundstücken, Umsätze, die anderen umsatzbezogenen Verkehrsteuern unterliegen (Grunderwerb-, Rennwett- und Lotterie-, Versicherungssteuer) sowie bestimmte Leistungen des Gesundheits- und Sozialwesens. Bei innergemeinschaftlichen Dreiecksgeschäften nach § 25 b UStG sind die Umsätze des ersten Abnehmers ebenfalls steuerfrei ohne Berechtigung zum Vorsteuerabzug, wenn die Steuerschuld auf den letzten Abnehmer übertragen wurde.

### 9.1.5 Bemessungsgrundlage

Der Umsatz bemisst sich

- bei Lieferungen und sonstigen Leistungen sowie beim innergemeinschaftlichen Erwerb im allgemeinen nach dem Entgelt (§ 10 Abs. 1 UStG),
- bei unentgeltlichen Wertabgaben im Sinne von § 3 Abs. 1 b UStG nach dem Einkaufspreis zuzüglich der Nebenkosten oder mangels eines Einkaufspreises nach den Selbstkosten (§ 10 Abs. 4 UStG),
- bei Reiseleistungen im Sinne des § 25 Abs. 1 UStG nach dem Unterschied zwischen dem Betrag, den der Leistungsempfänger aufwendet und dem Betrag, den der Unternehmer für die Reisevorleistungen aufwendet (§ 25 Abs. 3 UStG - sogenannte Margenbesteuerung),
- bei Umsätzen mit beweglichen körperlichen Gegenständen unter bestimmten Voraussetzungen nach dem Betrag, um den der Verkaufspreis den Einkaufspreis für den Gegenstand übersteigt (§ 25a Abs. 3 UStG - Differenzbesteuerung),

Die Umsatzsteuer, die gem. § 10 Abs. 4 Satz 2 UStG nicht zur Bemessungsgrundlage gehört, ist grundsätzlich nach vereinbarten Entgelten (Sollbesteuerung) zu berechnen (§ 16 Abs. 1 UStG). Die Steuerberechnung nach vereinnahmten Entgelten (Ist-Besteuerung) beschränkt sich auf Unternehmen mit einem Gesamtumsatz von nicht mehr als 125 000 Euro bzw. in den neuen Ländern 500 000 Euro im Vorjahr, auf Nichtbuchführungspflichtige und Angehörige freier Berufe (§ 20 UStG).

### **9.1.6 Steuersätze**

Die Umsatzsteuer beträgt seit 1.1.2007 für jeden steuerpflichtigen Umsatz 19 v.H. der Bemessungsgrundlage (§ 12 Abs. 1 UStG; vom 1.4.1998 bis 31.12.2006 16 v.H.); sie ermäßigt sich für eine Reihe von Umsätzen auf 7 v.H. (§ 12 Abs. 2 UStG), u.a. für Lieferungen, Einfuhr, innergemeinschaftlichen Erwerb und Vermietung der in der Anlage zum Umsatzsteuergesetz aufgeführten Gegenstände (z.B. land- und forstwirtschaftliche Erzeugnisse, Lebensmittel, Waren des Buchhandels und Erzeugnisse des graphischen Gewerbes, bestimmte Hilfsmittel für Kranke, Kunstgegenstände); zum ermäßigten Satz werden ferner bestimmte Leistungen des kulturellen Bereichs sowie die Beförderung im Personennahverkehr nach Maßgabe des § 12 Abs. 2 Nr. 10 UStG besteuert.

Aus der Anwendung der Steuersätze auf die Bemessungsgrundlage ergibt sich die Umsatzsteuer vor Abzug der Vorsteuerbeträge. Eine Sonderregelung betrifft die im Rahmen eines land- und forstwirtschaftlichen Betriebs gem. § 24 Abs. 1 UStG ausgeführten Umsätze (siehe unter 9.1.13).

### **9.1.7 Vorsteuerabzug, Ausstellung von Rechnungen**

Bei der Steuerberechnung kann der Unternehmer die ihm im Geschäftsverkehr von anderen Unternehmen gesondert in Rechnung gestellte Umsatzsteuer als Vorsteuerbetrag von seiner Steuerschuld absetzen. Zu den abziehbaren Vorsteuern gehört auch die auf Importe für Unternehmenszwecke entrichtete Einfuhrumsatzsteuer (§ 15 Abs. 1 UStG) und die Steuer für den innergemeinschaftlichen Erwerb.

Der Vorsteuerabzug ist nur zulässig, wenn die Steuer gesondert in Rechnung gestellt worden ist. Einzelheiten, z.B. über die erforderlichen Angaben in den Rechnungen, über Folgen des unberechtigten, gesonderten Steuerausweises usw. ergeben sich aus § 14 UStG und den dazu erlassenen Durchführungsbestimmungen.

Aus Vereinfachungsgründen können die abziehbaren Vorsteuerbeträge für bestimmte Berufs- und Gewerbebezüge nach allgemeinen Durchschnittssätzen (v.H.-Sätzen) gem. Anlage zu §§ 69 und 70 UStDV berechnet werden. Zur Berechnung der abziehbaren Vorsteuerbeträge wird ein Durchschnittssatz von 7% des steuerpflichtigen Umsatzes, mit Ausnahme der Einfuhr und des innergemeinschaftlichen Erwerbs, festgesetzt.

Eine Sonderregelung gilt für land- und forstwirtschaftliche Betriebe (siehe unter 9.1.13).

### **9.1.8 Steuerzahllast (Steuersoll)**

Nach Berücksichtigung der abziehbaren Vorsteuer- und Kürzungsbeträge verbleibt eine Zahllast bzw. ein Steuererstattungsanspruch gegenüber dem Finanzamt, die/der im Wege der USt-Vorauszahlung oder -Rückzahlung (monatlich/vierteljährlich) beglichen wird (siehe unter 9.1.10).

### **9.1.9 Entstehung der Steuer**

Die Steuer entsteht gem. § 13 Abs. 1 UStG bei Berechnung

- nach vereinbarten Entgelten mit Ablauf des Voranmeldungszeitraumes, in dem die Leistungen ausgeführt worden sind,
- nach vereinnahmten Entgelten mit Ablauf des Voranmeldungszeitraumes, in dem die Entgelte vereinnahmt worden sind.

### **9.1.10 Besteuerungsverfahren**

Der Unternehmer hat für das Kalenderjahr oder ggf. einen kürzeren Besteuerungszeitraum eine Steuererklärung abzugeben (§ 18 Abs. 3 UStG). Im Vorgriff auf die Steuererklärung und die spätere Veranlagung hat der Unternehmer jeweils bis zum 10. Tag nach Ablauf jedes Kalendervierteljahres/Kalendermonats (= Voranmeldungszeitraum) eine Voranmeldung abzugeben und eine USt-Vorauszahlung zu leisten (§ 18 Abs. 1 und 2 UStG). Bei Unternehmern, deren Steuer im vorangegangenen Kalenderjahr mehr als 6 136 Euro betragen hat, ist der Kalendermonat Voranmel-

dungszeitraum (§ 18 Abs. 2 UStG). Auf Antrag kann das Finanzamt die Fristen für die Abgabe der Voranmeldung und für die Entrichtung der Vorauszahlungen um einen Monat verlängern (Dauerfristverlängerung); Monatszahler haben hierfür eine Sondervorauszahlung auf die voraussichtliche Jahressteuer zu entrichten (§§ 46, 47 UStDV). Beträgt die Steuer für das vorangegangene Kalenderjahr nicht mehr als 512 Euro, kann das Finanzamt von der Abgabe der Voranmeldung und der Vorauszahlung befreien.

#### **9.1.11 Örtliche Zuständigkeit**

Für die Umsatzsteuer mit Ausnahme der Einfuhrumsatzsteuer ist das Finanzamt zuständig, von dessen Bezirk aus der Unternehmer sein Unternehmen ganz oder vorwiegend betreibt (§ 21 Abs. 1 Satz 1 AO 1977).

Wird das Unternehmen von einem nicht zum Geltungsbereich des Gesetzes gehörenden Ort aus betrieben, so sind für Unternehmen aus den in der USt-ZuständigkeitsV genannten Staaten die dort festgelegten Finanzämter örtlich zuständig (§ 21 Abs. 1 Satz 2 AO 1977).

#### **9.1.12 Besteuerung der Kleinunternehmer**

Die Umsatzsteuer wird nicht erhoben, wenn der nach vereinnahmten Entgelten bemessene Gesamtumsatz 17 500 Euro im Vorjahr nicht überstiegen hat (ggf. Umrechnung in einen Jahresgesamtumsatz) und 50 000 Euro im laufenden Jahr voraussichtlich nicht übersteigen wird (§ 19 Abs. 1 UStG), mit der Folge, dass ein Vorsteuerabzug ausgeschlossen ist. Ein Verzicht auf die Steuerbefreiung ist gem. § 19 Abs. 2 UStG möglich.

#### **9.1.13 Besteuerung der Land- und Forstwirtschaft nach Durchschnittssätzen**

Im Rahmen des Mehrwertsteuersystems nehmen die land- und forstwirtschaftlichen Betriebe im Sinne des § 24 UStG eine Sonderstellung ein. Danach werden die Steuern für den größten Teil der land- und forstwirtschaftlichen Umsätze in gleicher Höhe festgesetzt wie die diesen Umsätzen zuzurechnenden Vorsteuern (Vorsteuerpauschale), mit dem Ergebnis, dass hierfür keine Zahlungsverpflichtung an das Finanzamt entsteht, während die Leistungsempfänger die ihnen in Rechnung gestellte Umsatzsteuer als Vorsteuer geltend machen können. Über die Höhe der Durchschnittssätze und der verbleibenden Steuerzahllast für die unterschiedlichen land- und forstwirtschaftlichen Umsätze informiert die nachstehende Aufstellung.

Die Durchschnittsbesteuerung ist nur auf die im Rahmen eines land- und forstwirtschaftlichen Betriebs ausgeführten Umsätze anwendbar. Sie erstreckt sich nicht auf Gewerbebetriebe kraft Rechtsform (Kapitalgesellschaften oder Erwerbs- und Wirtschaftsgenossenschaften, die nach § 2 Abs. 2 des Gewerbesteuergesetzes als Gewerbebetriebe gelten). Führt der Unternehmer neben durchschnittsbesteuerten Umsätzen auch andere Umsätze aus, so ist der land- und forstwirtschaftliche Betrieb als ein in der Gliederung des Unternehmens gesondert geführter Betrieb zu behandeln (§ 24 Abs. 3 UStG).

Nach § 24 Abs. 4 können die Land- und Forstwirte für die Besteuerung nach den allgemeinen Vorschriften des UStG optieren.

### Durchschnittsätze des § 24 UStG für land- und forstwirtschaftliche Betriebe 2008

| Art der Umsätze  | Durchschnittssatz               |           | Steuer-<br>zahllast |
|--|---------------------------------|-----------|---------------------|
|  | Umsatz                          | Vorsteuer |                     |
|  | in v.H. der Bemessungsgrundlage |           |                     |
| 1 Lieferungen von forstwirtschaftlichen Erzeugnissen, ausgenommen Sägewerkserzeugnisse (z.B. Rund-, Schicht- und Abfallholz) .....   | 5,5                             | 5,5       | 0                   |
| 2 Lieferungen der in der Anlage zu § 12 Abs. 2 Nr. 1 UStG aufgeführten Sägewerkserzeugnisse (z.B. Schnittholzabfälle, Hobel-, Hack- und Sägespäne), sonstige Leistungen (z.B. Lohnfahren), Hilfsumsätze (z.B. Verkauf gebrauchter Landmaschinen) ..... | 10,7                            | 10,7      | 0                   |
| 3 Lieferungen (ausgenommen Ausfuhrlieferungen und Umsätze im Ausland) der  |                                 |           |                     |
| a) in der Anlage <b>nicht</b> aufgeführten Sägewerkserzeugnisse (z.B. Kanthölzer, Bohlen, Bretter) .....   | 19                              | 10,7      | 8,3                 |
| b) in der Anlage <b>nicht</b> aufgeführten Getränke (z.B. Wein, Traubenmost, Frucht- und Gemüsesäfte) sowie alkoholische Flüssigkeiten (z.B. reiner Alkohol)   | 19                              | 10,7      | 8,3                 |
| 4 Ausfuhrlieferungen und im Ausland bewirkte Umsätze der   |                                 |           |                     |
| a) in der Anlage <b>nicht</b> aufgeführten Sägewerkserzeugnisse (vgl. Nr. 3 a) .....   | 10,7                            | 10,7      | 0                   |
| b) Getränke, alkoholische Flüssigkeiten (vgl. Nr. 3 b) ..  | 10,7                            | 10,7      | 0                   |
| 5 Übrige landwirtschaftliche Umsätze (z.B. Getreide, Vieh, Fleisch, Milch, Obst, Gemüse, Eier) .....   | 10,7                            | 10,7      | 0                   |

## 9.2 Durchführung der Statistik

### 9.2.1 Erhebung, Datensatz und Merkmale

Erhebungsgrundlage der Umsatzsteuerstatistik sind Datensätze, die die Rechenzentren der Landesfinanzbehörden für jeden Steuerpflichtigen aus Daten des automatisierten Umsatzsteuer-Voranmeldungs- und -Vorauszahlungsverfahrens (UVV) und des Grundinformationsdienstes zusammenstellen und an die Statistischen Landesämter übermitteln. In Anlehnung an die Umsatzsteuer-Freigrenze des § 19 UStG werden Datensätze mit einem Jahreswert der Lieferungen und Leistungen von 17 500 Euro oder weniger eliminiert.

## Gliederung des Steuerbaren Umsatzes in der Umsatzsteuerstatistik (Voranmeldungen)

### **Steuerbare Umsätze (ohne die der Einfuhrumsatzsteuer unterliegenden Umsätze)**

- Ausgangsumsätze (Lieferungen und sonstige Leistungen) <sup>1)</sup>
  - Steuerfreie Umsätze
    - mit Vorsteuerabzug
      - innergemeinschaftliche Lieferungen
        - an Abnehmer mit Umsatzsteuer-Identnummer (USt-IdNr.)
        - neuer Fahrzeuge an Abnehmer ohne USt-IdNr.
      - weitere steuerfreie Umsätze mit Vorsteuerabzug (z. B. Exporte)
    - ohne Vorsteuerabzug
  - Steuerpflichtige Umsätze
    - zum vollen Steuersatz (19%)
    - zum ermäßigten Steuersatz (7%)
    - zu anderen Steuersätzen
    - Umsätze land- und forstwirtschaftlicher Betriebe nach §24 UStG
    - Steuerpflichtige Umsätze für die der Leistungsempfänger die Steuer schuldet (§13b 1.1, Nr. 1-5 UStG)
- Eingangsumsätze
  - Innergemeinschaftliche Erwerbe
    - Steuerfreie innergemeinschaftliche Erwerbe
    - Steuerpflichtige innergemeinschaftliche Erwerbe
      - von Lieferanten mit (USt-IdNr.) zum vollen Steuersatz (19%)
      - von Lieferanten mit (USt-IdNr.) zum ermäßigten Steuersatz (7%)
      - zu anderen Steuersätzen
      - neuer Fahrzeuge von Lieferanten ohne USt-IdNr. (19 %)
  - Umsätze, für die als Leistungsempfänger die Steuer geschuldet wird (§13b Abs. 2)
    - Leistungen eines im Ausland ansässigen Unternehmens
    - Lieferungen sicherungsübereigneter Gegenstände und Umsätze die unter das GrEStG fallen
    - Bauleistung eines im Inland ansässigen Unternehmen

1) Um den Ausgangsumsatz des Steuerpflichtigen abzubilden werden die vom Leistungserbringer nachrichtlich mitgeteilten Steuerpflichtigen Umsätze im Sinne des § 13b Abs. 1 Satz 1 Nr. 1 bis 5 UStG, für die der Leistungsempfänger die Steuer schuldet (Kennzahl 60) zu den Lieferungen und Leistungen hinzugezählt.

### 9.2.2 Wirtschaftssystematische Zuordnung

Die detaillierte Gliederung der Daten nach Wirtschaftszweigen anhand der GKZ ist von wesentlicher Bedeutung für die Umsatzsteuerstatistik. Die GKZ wird dem Steuerpflichtigen in erster Linie für statistische, aber auch für finanzamtsinterne Zwecke (z.B. der Betriebsprüfung) entsprechend der Klassifikation der Wirtschaftszweige (WZ), die die Grundlage für die Einordnung der wirtschaftlichen Institutionen bildet, zugeteilt und in den Grundinformationsdienst der Finanzverwaltung übernommen. Grundsätzlich wird ein Unternehmen mit seinen gesamten Umsätzen einer einzigen Branche zugeordnet. Maßgebend für die Zuordnung ist dabei der Schwerpunkt der wirtschaftlichen Tätigkeit, der sich bei verschiedenen Tätigkeiten nach dem Anteil der Wertschöpfung bemessen soll (siehe Definitionen und Regeln der WZ 2003).

Der Branchenzuordnung der Umsatzsteuerstatistik liegt seit dem Berichtsjahr 2002 die Klassifikation der Wirtschaftszweige, Ausgabe 2003 (WZ 2003), Tiefengliederung für die Steuerstatistiken (GKZ 2003) zugrunde. Mit dem Übergang der Klassifikation der Wirtschaftszweige von der Ausgabe 1993 auf die Ausgabe 2003 wurden technische und wirtschaftliche Veränderungen nachvollzogen. Bei der Betrachtung von Zeitreihen ist zu beachten, dass nicht alle Positionen uneingeschränkt vergleichbar sind. In einigen Fällen erfolgte mit dem Klassifikationswechsel die Aufteilung einer alten Position in mehrere neue. Nicht alle Unternehmen konnten bereits im ersten Jahr der neuen Klassifikation überprüft werden, so dass im Jahr 2002 die Ergebnisse in einigen Positionen zu hoch bzw. zu niedrig ausgewiesen wurden.

Die vollständige Gliederung der Klassifikation wird in der der Jahresveröffentlichung (Fachserie 14 Reihe 8 Umsatzsteuer) mit der Tabelle 2.3 angeboten. Aus veröffentlichungstechnischen Gründen musste den Tabellen die amtliche Kurzbezeichnung der Wirtschaftszweige zugrunde gelegt werden, eine Erläuterung der wichtigsten **Abkürzungen** ist in der Jahresveröffentlichung abgedruckt. Um den genauen **Inhalt** jeder Gliederungsposition zu erhalten, empfiehlt es sich in Zweifelsfällen, die Ausgabe der WZ 2003 mit Erläuterungen heranzuziehen (als pdf-download im Internet unter [www.destatis.de](http://www.destatis.de), Rubrik Klassifikationen).

### 9.2.3 Erläuterungen zu den Daten über Unternehmenszugänge und -abgänge

Zugänge und Abgänge aus der Umsatzsteuerstatistik (Fluktuationsfälle) werden wie alle übrigen Steuerpflichtigen in der Umsatzsteuerstatistik nur dann erfasst, wenn sie im Erhebungsjahr Voranmeldungen abgegeben haben und einen steuerbaren Umsatz aus Lieferungen und Leistungen von mehr als 17 500 Euro aufwiesen.

Die Erfassung der Fluktuationsfälle und die Abgrenzung gegenüber bestehenden Unternehmen erfolgt über das Merkmal "Dauer der Steuerpflicht". Als Fluktuationsfälle sind diejenigen Unternehmen definiert, deren Steuerpflicht im Statistikjahr oder im Jahr davor begann oder im Statistikjahr endete. Im Einzelnen wurden folgende Typisierungen vorgenommen:

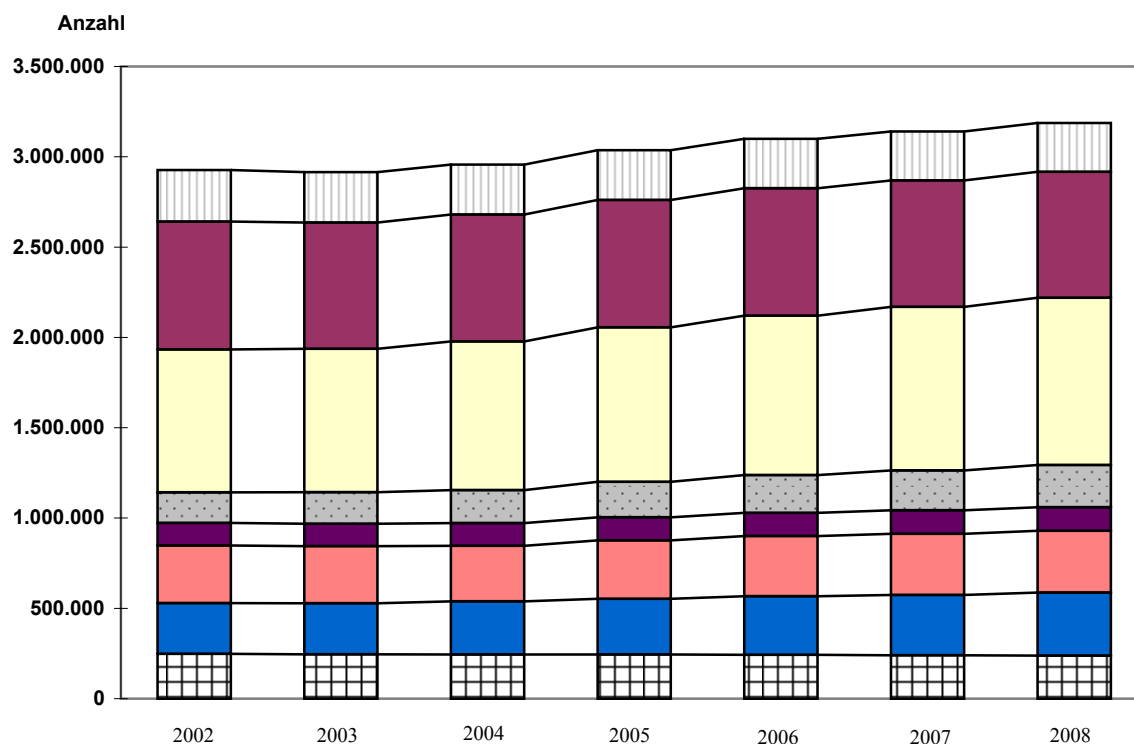
| Beginn            | Ende      | Typ                    |
|-------------------|-----------|------------------------|
| der Steuerpflicht |           |                        |
| 2007              | nach 2008 | Zugang 2007            |
| 2008              | nach 2008 | Zugang 2008            |
| vor 2008          | 2008      | Abgang 2008            |
| 2008              | 2008      | Zugang und Abgang 2008 |

Bei der Beurteilung der Qualität der Daten ist zu beachten, dass Angaben über Zugänge und Abgänge von Unternehmen von Neugründungen und Auflösungen zu unterscheiden sind. Neben echten Neugründungen und endgültigen Auflösungen sind auch unechte Fluktuationsfälle im Material enthalten, so dass die Ergebnisse tendenziell überhöht sind. Unechte Fluktuationsfälle entstehen, wenn aufgrund von Änderungen im steuerlichen Bereich Unternehmen als statistische Zu- und Abgänge erscheinen, ohne dass sich die Unternehmeridentität verändert hat. Denkbar ist



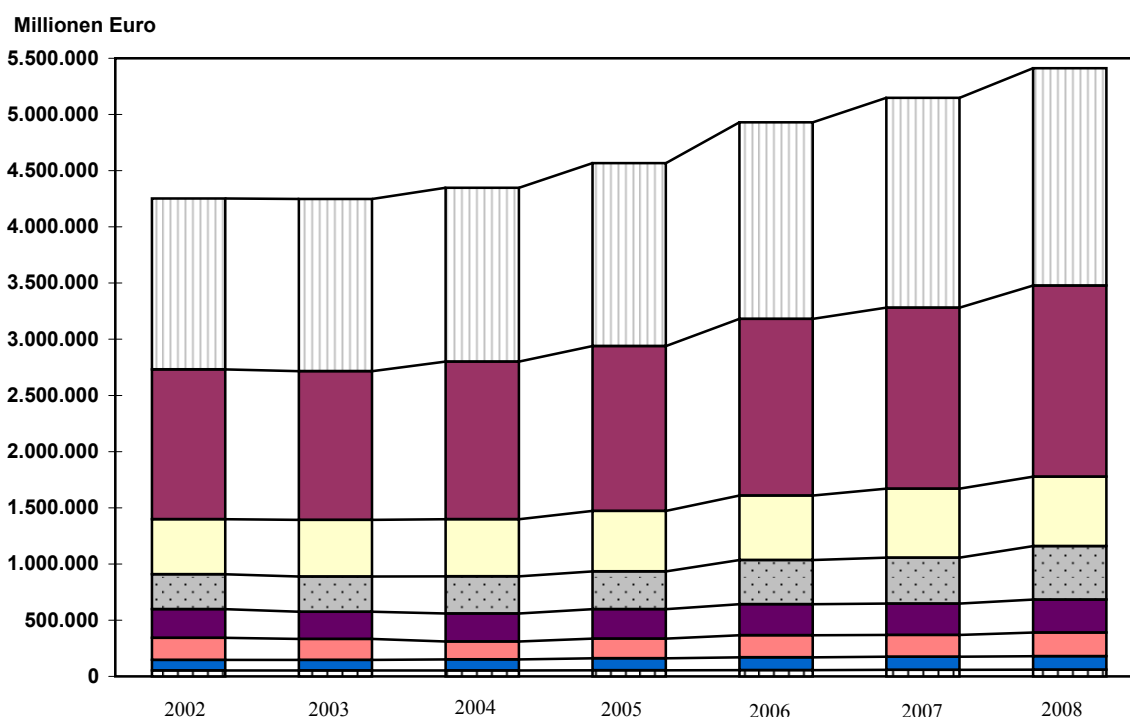
Schaubild 1 + 2

### Entwicklung der Anzahl der umsatzsteuerpflichtigen Unternehmen 2002-2008 nach Wirtschaftsabschnitten

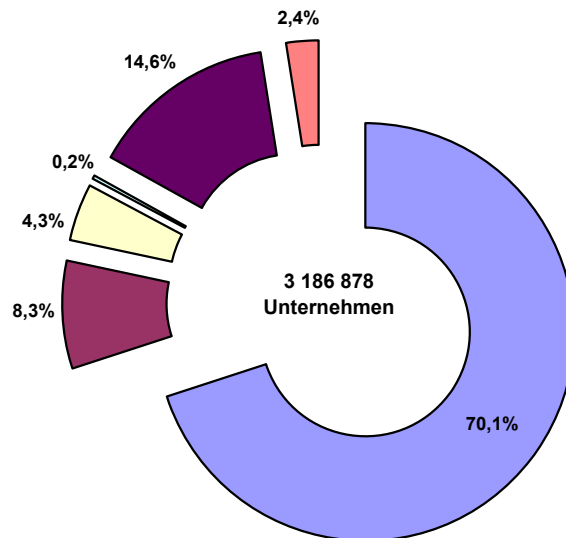








- D Verarbeitendes Gewerbe
- G Handel; Instandhaltung und Reparatur von Kraftfahrzeugen und Gebrauchsgütern
- K Grundstücks- und Wohnungswesen, Vermietung beweglicher Sachen, Erbringung von wirtschaftlichen Dienstleistungen
- Sonst Sonstige Wirtschaftsabschnitte (A, B, C, E, J, L, M, N)  
näheres s. Tab. 1.2
- I Verkehr und Nachrichtenübermittlung
- F Baugewerbe
- O Erbringung von sonstigen öffentlichen und persönlichen Dienstleistungen
- H Gastgewerbe

### Entwicklung der Umsätze 2002-2008 nach ausgewählten Wirtschaftsabschnitten



**Anteil der umsatzsteuerpflichtigen Unternehmen  
nach der Rechtsform 2008**



|   |   |  |  |
|---|---|--|--|
|   | Natürliche Personen; Einzelunternehmen  |  |  |
|  | Offene Handelsgesellschaften und andere |  |  |
|  | Kommanditgesellschaften                 |  |  |
|  | Aktiengesellschaften und ähnliche       |  |  |
|  | Gesellschaften mit beschränkter Haftung |  |  |
|  | Übrige Rechtsformen                     |  |  |
| ausführliche Rechtsformbezeichnungen siehe Tabelle 4.2                              |   |  |  |

**Umsatzanteil der umsatzsteuerpflichtigen Unternehmen  
nach der Rechtsform 2008**

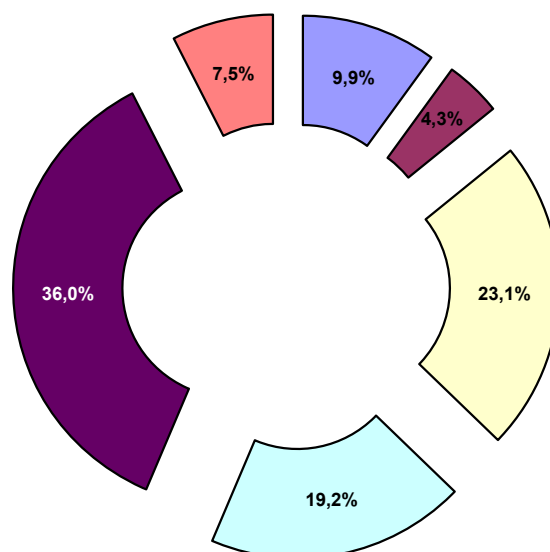
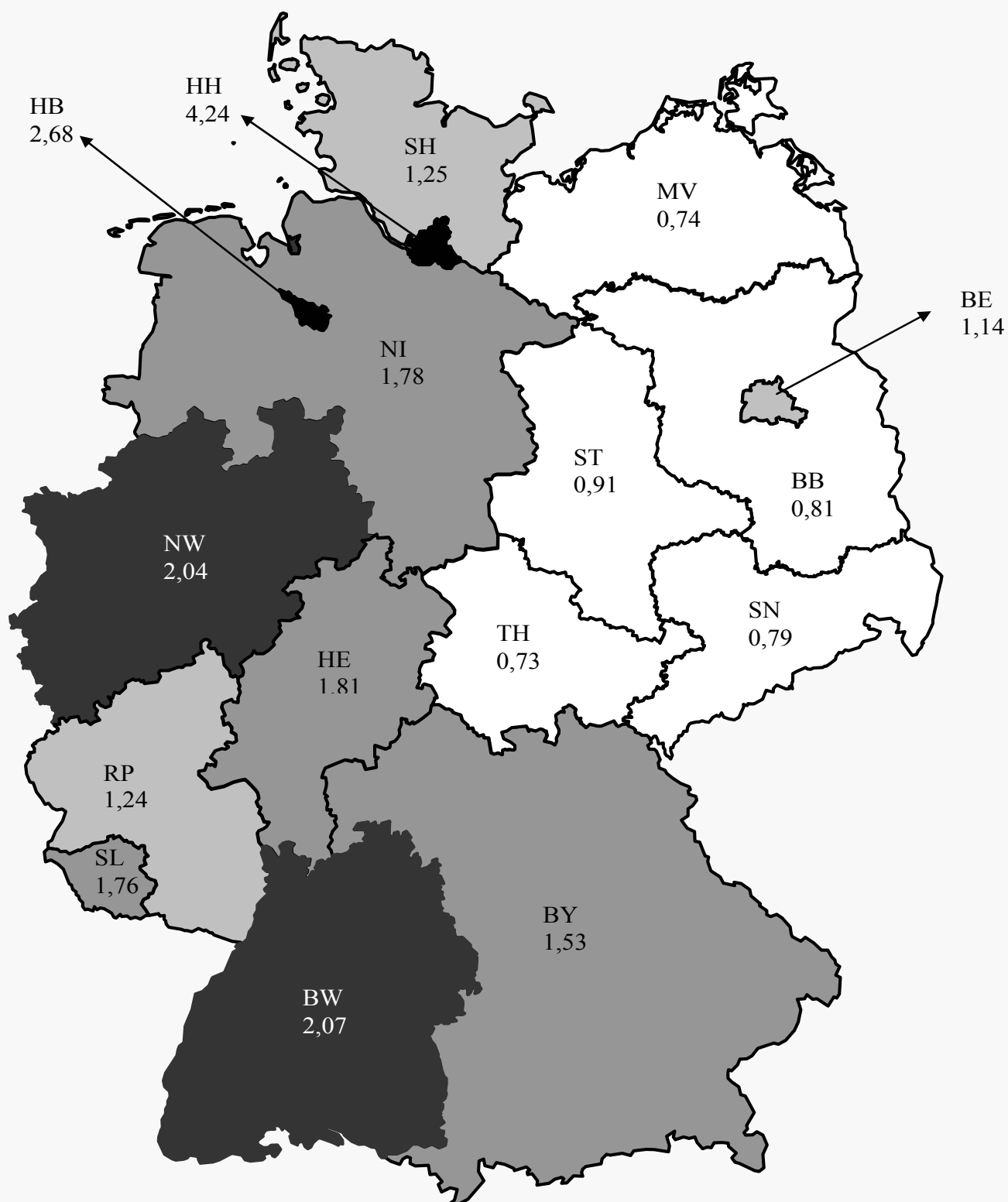


Schaubild 5

**Steuerpflichtige und deren durchschnittliche Lieferungen und Leistungen nach Bundesländern im Jahr 2008**  
in Millionen Euro



## 1 Zeitreihen

### 1.1 Übersicht über steuerliche Merkmale

|  | 2005      | 2006      | 2007      | 2008      | Zu- bzw. Ab-<br>nahme 2008<br>gegenüber<br>2007 in % |
|--|-----------|-----------|-----------|-----------|--|
| <b>Anzahl</b>  |           |           |           |           |  |
| Steuerpflichtige <sup>1)</sup> insgesamt .....                                       | 3 036 758 | 3 099 493 | 3 140 509 | 3 186 878 | 1,5  |
| <b>Mill. EUR</b>   |           |           |           |           |  |
| Lieferungen und Leistungen <sup>2)</sup> insgesamt .....                             | 4 567 397 | 4 930 000 | 5 148 265 | 5 412 240 | 5,1  |
| Steuerpflichtige Lieferungen und Leistungen .....                                    | 3 480 447 | 3 853 594 | 3 976 994 | 4 224 098 | 6,2  |
| darunter:  |           |           |           |           |  |
| zum vollen Steuersatz 3) .....   | 3 043 022 | 3 284 542 | 3 403 225 | 3 594 321 | 5,6  |
| zum ermässigten Steuersatz 4) .....  | 436 728   | 455 817   | 490 752   | 523 477   | 6,7  |
| Steuerfreie Lieferungen und Leistungen .....   | 1 009 634 | 1 076 406 | 1 171 270 | 1 188 143 | 1,4  |
| darunter:  |           |           |           |           |  |
| Steuerfreie Lieferungen und Leistungen mit Vorsteuerabzug .....                      | 845 730   | 920 916   | 1 009 572 | 1 024 437 | 1,5  |
| Inneregemeinschaftliche Lieferungen .....  | 464 556   | 510 493   | 571 857   | 572 405   | 0,1  |
| Weitere steuerfreie Lieferungen und Leistungen mit Vorsteuerabzug .....              | 381 195   | 410 423   | 437 716   | 452 032   | 3,3  |
| Steuerfreie Lieferungen und Leistungen ohne Vorsteuerabzug .....                     | 163 883   | 155 490   | 161 664   | 163 677   | 1,2  |
| Inneregemeinschaftliche Erwerbe insgesamt .....                                      | 368 847   | 416 520   | 450 849   | 466 113   | 3,4  |
| Umsatzsteuer vor Abzug der Vorsteuerbeträge .....                                    | 597 106   | 652 243   | 797 242   | 846 043   | 6,1  |
| für Lieferungen und Leistungen .....   | 541 922   | 589 526   | 717 257   | 763 499   | 6,4  |
| für inneregemeinschaftliche Erwerbe .....  | 55 176    | 62 711    | 79 853    | 82 530    | 3,4  |
| Steuer infolge Wechsels der Besteuerungsart/-form sowie                              |           |           |           |           |  |
| Nachsteuer auf versteuerte Anzahlung wegen Steuersatzerhöhung .....                  | 8         | 6         | 132       | 13        | - 90,0   |
| Abziehbare Vorsteuerbeträge .....  | 486 978   | 537 502   | 671 146   | 714 885   | 6,5  |
| Umsatzsteuer-Vorauszahlung .....   | 110 378   | 114 969   | 126 371   | 131 501   | 4,1  |
| <b>Anzahl der Steuerpflichtigen <sup>1)</sup></b>                                    |           |           |           |           |  |
| Organkreise .....  | 23 965    | 25 079    | 24 378    | 25 751    | 5,6  |
| Istbesteuerung nach § 20 UStG .....  | 451 071   | 525 958   | 595 175   | 647 575   | 8,8  |
| Besteuerung nach allgemeinen Durchschnittssätzen nach §23 UStG .....                 | 4 639     | 4 862     | 4 715     | 4 658     | - 1,2  |
| Besteuerung nach dem Durchschnittssatz für Körperschaften, Personen-                 |           |           |           |           |  |
| vereinigungen und Vermögensmassen nach §23a UStG .....                               | 293       | 292       | 291       | 324       | 11,3   |
| Land- und forstwirtschaftl. Betriebe mit Regelbesteuerung nach §24 Abs. 4 UStG ..... | 19 043    | 21 857    | 21 211    | 24 829    | 17,1   |
| Monatszahler .....   | 1 846 532 | 1 826 008 | 1 853 189 | 1 962 399 | 5,9  |
| Vierteljahreszahler .....  | 1 190 226 | 1 273 485 | 1 287 320 | 1 224 479 | - 4,9  |
| Dauerfristverlängerung .....   | 2 192 485 | 2 265 931 | 2 292 364 | 2 321 600 | 1,3  |
| <b>Lieferungen und Leistungen <sup>2)</sup> in Mill. EUR</b>                         |           |           |           |           |  |
| Organkreise .....  | 1 173 817 | 1 239 678 | 1 296 148 | 1 423 468 | 9,8  |
| Istbesteuerung nach § 20 UStG .....  | 46 364    | 54 535    | 64 028    | 69 591    | 8,7  |
| Besteuerung nach allgemeinen Durchschnittssätzen nach §23 UStG .....                 | 199       | 220       | 203       | 250       | 23,5   |
| Besteuerung nach dem Durchschnittssatz für Körperschaften, Personen-                 |           |           |           |           |  |
| vereinigungen und Vermögensmassen nach §23a UStG .....                               | 98        | 91        | 1 514     | 183       | - 87,9   |
| Land- und forstwirtschaftl. Betriebe mit Regelbesteuerung nach §24 Abs. 4 UStG ..... | 4 370     | 5 252     | 5 573     | 6 697     | 20,2   |
| Monatszahler .....   | 4 365 219 | 4 705 004 | 4 920 835 | 5 180 221 | 5,3  |
| Vierteljahreszahler .....  | 202 178   | 224 996   | 227 430   | 232 020   | 2,0  |
| Dauerfristverlängerung .....   | 3 770 955 | 4 058 218 | 4 233 779 | 4 473 840 | 5,7  |

1) Steuerpflichtige mit jährlichen Lieferungen und Leistungen über 17 500 Euro.

2) Umsätze der Unternehmen. - Ohne Umsatzsteuer.

3) voller Steuersatz: seit 1.1.2007: 19%, von 1.4.1998 - 31.12.2006: 16%.

4) ermässiger Steuersatz: seit 1. 7.1983: 7%.

# 1 Zeitreihen

## 1.2 Steuerpflichtige und deren Lieferungen und Leistungen nach Wirtschaftsabschnitten, Größenklassen der Lieferungen und Leistungen, Rechtsform und Ländern sowie Zugänge und Abgänge

| Erhebungsmerkmale  | 2005      | 2006      | 2007      | 2008      | Zu- bzw. Abnahme 2008 gegenüber 2007 in % |
|--|-----------|-----------|-----------|-----------|---|
| <b>Anzahl der Steuerpflichtigen</b>  |           |           |           |           |   |
| Steuerpflichtige insgesamt .....   | 3 036 758 | 3 099 493 | 3 140 509 | 3 186 878 | 1,5                                       |
| nach dem wirtschaftlichen Schwerpunkt  |           |           |           |           |   |
| A Land- und Forstwirtschaft <sup>1)</sup> .....  | 81 031    | 85 860    | 91 487    | 96 129    | 5,1                                       |
| B Fischerei und Fischzucht .....   | 925       | 946       | 943       | 965       | 2,3                                       |
| C Bergbau und Gewinnung von Steinen und Erden .....  | 2 682     | 2 534     | 2 482     | 2 374     | - 4,4                                     |
| D Verarbeitendes Gewerbe .....   | 275 580   | 274 075   | 271 608   | 270 244   | - 0,5                                     |
| E Energie- und Wasserversorgung .....  | 16 864    | 20 688    | 24 699    | 28 390    | 14,9                                      |
| F Baugewerbe .....   | 322 934   | 332 972   | 338 408   | 342 334   | 1,2                                       |
| G Handel; Instandhaltung u. Reparatur v. Kraftfahrzeugen u. Gebrauchsgütern .....  | 705 654   | 704 639   | 699 980   | 697 134   | - 0,4                                     |
| H Gastgewerbe .....  | 244 393   | 242 828   | 239 794   | 238 217   | - 0,7                                     |
| I Verkehr und Nachrichtenübermittlung .....  | 127 727   | 129 069   | 130 208   | 130 088   | - 0,1                                     |
| J Kredit- und Versicherungsgewerbe .....   | 15 755    | 15 902    | 15 656    | 16 428    | 4,9                                       |
| K Grundstücks- und Wohnungswesen, Vermietung beweglicher Sachen, Erbringung von wirtschaftlichen Dienstleistungen, anderweitig nicht genannt ..... | 854 601   | 882 886   | 905 018   | 926 203   | 2,3                                       |
| L Öffentliche Verwaltung, Verteidigung, Sozialversicherung .....   | -         | -         | -         | -         |   |
| M Erziehung und Unterricht .....   | 31 841    | 33 074    | 33 980    | 35 200    | 3,6                                       |
| N Gesundheits-, Veterinär- und Sozialwesen .....   | 48 155    | 49 739    | 51 794    | 53 892    | 4,1                                       |
| O Erbringung von sonstigen öffentlichen und persönlichen Dienstleistungen .....  | 308 616   | 324 281   | 334 452   | 349 280   | 4,4                                       |
| nach Größenklassen der Lieferungen und Leistungen von ... bis unter ... EUR  |           |           |           |           |   |
| über 17 500 - 50 000 .....   | 886 440   | 901 828   | 914 943   | 925 159   | 1,1                                       |
| 50 000 - 100 000 .....   | 614 497   | 625 833   | 635 719   | 643 913   | 1,3                                       |
| 100 000 - 250 000 .....  | 670 628   | 677 426   | 685 827   | 692 635   | 1,0                                       |
| 250 000 - 500 000 .....  | 342 333   | 347 519   | 351 284   | 355 493   | 1,2                                       |
| 500 000 - 1 Mill. ....   | 222 311   | 229 391   | 229 778   | 235 297   | 2,4                                       |
| 1 Mill. - 2 Mill. ....   | 136 137   | 141 229   | 142 180   | 145 855   | 2,6                                       |
| 2 Mill. - 5 Mill. ....   | 91 637    | 97 852    | 99 479    | 103 366   | 3,9                                       |
| 5 Mill. - 10 Mill. ....  | 33 925    | 36 333    | 37 459    | 39 376    | 5,1                                       |
| 10 Mill. - 25 Mill. ....   | 21 934    | 23 694    | 24 305    | 25 505    | 4,9                                       |
| 25 Mill. - 50 Mill. ....   | 8 100     | 8 796     | 9 268     | 9 529     | 2,8                                       |
| 50 Mill. - 100 Mill. ....  | 4 387     | 4 794     | 5 133     | 5 314     | 3,5                                       |
| 100 Mill. - 250 Mill. ....   | 2 686     | 2 858     | 3 078     | 3 266     | 6,1                                       |
| 250 Mill. und mehr .....   | 1 743     | 1 940     | 2 056     | 2 170     | 5,5                                       |
| nach der Rechtsform  |           |           |           |           |   |
| Einzelunternehmen .....  | 2 130 837 | 2 179 953 | 2 206 651 | 2 233 767 | 1,2                                       |
| OHG einschl. Gesellschaften des bürgerlichen Rechts .....  | 261 705   | 262 649   | 262 964   | 265 868   | 1,1                                       |
| KG einschl. GmbH & Co. KG .....  | 121 653   | 127 296   | 132 851   | 137 153   | 3,2                                       |
| AG, KG auf Aktien, bergrechtliche Gewerkschaften .....   | 7 258     | 7 329     | 7 631     | 7 862     | 3,0                                       |
| Gesellschaften mit beschränkter Haftung .....  | 452 946   | 455 030   | 458 218   | 465 694   | 1,6                                       |
| Erwerbs- u. Wirtschaftsgenossenschaften .....  | 5 357     | 5 267     | 5 184     | 5 192     | 0,2                                       |
| Betriebe gewerblicher Art von Körperschaften des öffentlichen Rechts .....   | 6 117     | 6 192     | 6 206     | 6 286     | 1,3                                       |
| Sonstige Rechtsformen .....  | 50 885    | 55 777    | 60 804    | 65 056    | 7,0                                       |
| nach Bundesländern   |           |           |           |           |   |
| Baden-Württemberg .....  | 419 088   | 426 470   | 429 858   | 439 887   | 2,3                                       |
| Bayern .....   | 541 050   | 554 193   | 564 608   | 575 609   | 1,9                                       |
| Berlin .....   | 119 237   | 124 357   | 128 717   | 132 737   | 3,1                                       |
| Brandenburg .....  | 82 441    | 85 203    | 86 854    | 88 849    | 2,3                                       |
| Bremen .....   | 22 166    | 22 434    | 22 581    | 22 853    | 1,2                                       |
| Hamburg .....  | 81 234    | 84 183    | 85 658    | 87 783    | 2,5                                       |
| Hessen .....   | 240 565   | 244 700   | 246 837   | 251 064   | 1,7                                       |
| Mecklenburg-Vorpommern .....   | 51 750    | 52 918    | 53 746    | 54 569    | 1,5                                       |
| Niedersachsen .....  | 261 203   | 267 156   | 268 524   | 270 342   | 0,7                                       |
| Nordrhein-Westfalen .....  | 645 227   | 655 723   | 662 884   | 667 375   | 0,7                                       |
| Rheinland-Pfalz .....  | 153 359   | 155 368   | 155 936   | 157 343   | 0,9                                       |
| Saarland .....   | 34 562    | 35 080    | 35 891    | 36 021    | 0,4                                       |
| Sachsen .....  | 140 176   | 143 807   | 146 159   | 148 273   | 1,4                                       |
| Sachsen-Anhalt .....   | 66 667    | 67 863    | 68 257    | 68 439    | 0,3                                       |
| Schleswig-Holstein .....   | 103 620   | 104 321   | 107 771   | 108 825   | 1,0                                       |
| Thüringen .....  | 74 413    | 75 717    | 76 228    | 76 909    | 0,9                                       |
| Zugänge <sup>2)</sup> .....  | 158 774   | 155 503   | 152 129   | 145 926   | - 4,1                                     |
| Abgänge <sup>3)</sup> .....  | 115 022   | 112 240   | 113 371   | 115 708   | 2,1                                       |

1) Ohne land- und forstwirtschaftliche Betriebe, für die Vorsteuerbeträge in gleicher Höhe wie die Steuer festgesetzt sind und für die somit keine Steuer zu entrichten ist.

2) Unternehmen, deren Steuerpflicht im Berichtsjahr begann und nicht bereits im gleichen Jahr wieder endete. Siehe auch methodische Erläuterungen im Textteil.

3) Unternehmen, deren Steuerpflicht im Berichtsjahr endete, ohne Unternehmen, deren Steuerpflicht im gleichen Jahr begründet wurde. Siehe auch methodische Erläuterungen im Textteil.

# 1 Zeitreihen

## 1.2 Steuerpflichtige und deren Lieferungen und Leistungen nach Wirtschaftsabschnitten, Größenklassen der Lieferungen und Leistungen, Rechtsform und Ländern sowie Zugänge und Abgänge

| Erhebungsmerkmale  | 2005      | 2006      | 2007      | 2008      | Zu- bzw. Abnahme 2008 gegenüber 2007 in % |
|--|-----------|-----------|-----------|-----------|---|
| <b>Lieferungen und Leistungen <sup>1)</sup> in Mill. EUR</b>   |           |           |           |           |   |
| Steuerpflichtige insgesamt .....   | 4 567 397 | 4 930 000 | 5 148 265 | 5 412 240 | 5,1                                       |
| nach dem wirtschaftlichen Schwerpunkt  |           |           |           |           |   |
| A Land- und Forstwirtschaft .....  | 27 537    | 30 617    | 34 318    | 37 354    | 8,8                                       |
| B Fischerei und Fischzucht .....   | 403       | 420       | 357       | 376       | 5,5                                       |
| C Bergbau und Gewinnung von Steinen und Erden .....  | 28 127    | 30 316    | 27 198    | 27 651    | 1,7                                       |
| D Verarbeitendes Gewerbe .....   | 1 628 688 | 1 748 284 | 1 866 427 | 1 934 176 | 3,6                                       |
| E Energie- und Wasserversorgung .....  | 185 101   | 226 118   | 231 864   | 280 469   | 21,0                                      |
| F Baugewerbe .....   | 175 357   | 196 710   | 192 811   | 210 807   | 9,3                                       |
| G Handel; Instandhaltung u. Reparatur v. Kraftfahrzeugen u. Gebrauchsgütern .....  | 1 466 157 | 1 572 236 | 1 611 665 | 1 700 475 | 5,5                                       |
| H Gastgewerbe .....  | 54 107    | 56 011    | 58 022    | 59 561    | 2,7                                       |
| I Verkehr und Nachrichtenübermittlung .....  | 262 837   | 275 527   | 279 873   | 292 380   | 4,5                                       |
| J Kredit- und Versicherungsgewerbe 2) .....  | 37 387    | 43 264    | 46 811    | 57 385    | 22,6                                      |
| K Grundstücks- und Wohnungswesen, Vermietung beweglicher Sachen, Erbringung von wirtschaftlichen Dienstleistungen, anderweitig nicht genannt ..... | 538 425   | 574 699   | 613 056   | 618 193   | 0,8                                       |
| L Öffentliche Verwaltung, Verteidigung, Sozialversicherung .....   | -         | -         | -         | -         |   |
| M Erziehung und Unterricht .....   | 7 196     | 6 922     | 8 306     | 8 268     | -0,5                                      |
| N Gesundheits-, Veterinär- und Sozialwesen .....   | 49 920    | 55 522    | 59 888    | 64 775    | 8,2                                       |
| O Erbringung von sonstigen öffentlichen und persönlichen Dienstleistungen .....  | 106 155   | 113 355   | 117 668   | 120 371   | 2,3                                       |
| nach Größenklassen der Lieferungen und Leistungen von ... bis unter ... EUR  |           |           |           |           |   |
| über 17 500 - 50 000 .....   | 28 009    | 28 534    | 28 992    | 29 324    | 1,1                                       |
| 50 000 - 100 000 .....   | 44 091    | 44 904    | 45 600    | 46 195    | 1,3                                       |
| 100 000 - 250 000 .....  | 106 713   | 107 750   | 109 039   | 110 180   | 1,0                                       |
| 250 000 - 500 000 .....  | 120 721   | 122 683   | 123 925   | 125 514   | 1,3                                       |
| 500 000 - 1 Mill. ....   | 156 061   | 161 196   | 161 378   | 165 354   | 2,5                                       |
| 1 Mill. - 2 Mill. ....   | 190 694   | 197 873   | 199 267   | 204 160   | 2,5                                       |
| 2 Mill. - 5 Mill. ....   | 282 359   | 301 511   | 307 306   | 319 583   | 4,0                                       |
| 5 Mill. - 10 Mill. ....  | 236 122   | 253 212   | 261 063   | 274 368   | 5,1                                       |
| 10 Mill. - 25 Mill. ....   | 337 092   | 365 309   | 373 937   | 393 106   | 5,1                                       |
| 25 Mill. - 50 Mill. ....   | 281 826   | 306 231   | 321 473   | 331 838   | 3,2                                       |
| 50 Mill. - 100 Mill. ....  | 303 184   | 334 098   | 357 143   | 370 005   | 3,6                                       |
| 100 Mill. - 250 Mill. ....   | 411 531   | 435 593   | 470 020   | 497 339   | 5,8                                       |
| 250 Mill. und mehr .....   | 2 068 994 | 2 271 106 | 2 389 121 | 2 545 275 | 6,5                                       |
| nach der Rechtsform  |           |           |           |           |   |
| Einzelunternehmen .....  | 492 827   | 519 337   | 522 855   | 535 956   | 2,5                                       |
| OHG einschl. Gesellschaften des bürgerlichen Rechts .....  | 228 480   | 231 132   | 231 683   | 234 825   | 1,4                                       |
| KG einschl. GmbH & Co. KG .....  | 1 070 680 | 1 158 131 | 1 206 563 | 1 250 983 | 3,7                                       |
| AG, KG auf Aktien, bergrechtliche Gewerkschaften .....   | 895 755   | 949 057   | 985 646   | 1 037 478 | 5,3                                       |
| Gesellschaften mit beschränkter Haftung .....  | 1 578 845 | 1 729 052 | 1 836 854 | 1 947 514 | 6,0                                       |
| Erwerbs- u. Wirtschaftsgenossenschaften .....  | 52 302    | 54 559    | 57 278    | 62 379    | 8,9                                       |
| Betriebe gewerblicher Art von Körperschaften des öffentlichen Rechts .....   | 29 777    | 30 487    | 31 237    | 33 789    | 8,2                                       |
| Sonstige Rechtsformen .....  | 218 730   | 258 246   | 276 149   | 309 317   | 12,0                                      |
| nach Bundesländern   |           |           |           |           |   |
| Baden-Württemberg .....  | 744 347   | 810 195   | 872 465   | 910 043   | 4,3                                       |
| Bayern .....   | 760 833   | 813 107   | 857 547   | 881 487   | 2,8                                       |
| Berlin .....   | 123 275   | 137 554   | 138 358   | 151 214   | 9,3                                       |
| Brandenburg .....  | 57 530    | 63 581    | 67 228    | 71 682    | 6,6                                       |
| Bremen .....   | 50 959    | 59 490    | 56 686    | 61 322    | 8,2                                       |
| Hamburg .....  | 304 199   | 327 595   | 330 469   | 372 261   | 12,6                                      |
| Hessen .....   | 391 742   | 419 726   | 433 720   | 453 472   | 4,6                                       |
| Mecklenburg-Vorpommern .....   | 33 238    | 35 655    | 37 477    | 40 216    | 7,3                                       |
| Niedersachsen .....  | 403 529   | 431 604   | 453 813   | 481 308   | 6,1                                       |
| Nordrhein-Westfalen .....  | 1 186 324 | 1 273 331 | 1 312 300 | 1 359 676 | 3,6                                       |
| Rheinland-Pfalz .....  | 162 900   | 174 782   | 182 646   | 195 055   | 6,8                                       |
| Saarland .....   | 47 990    | 54 278    | 60 067    | 63 247    | 5,3                                       |
| Sachsen .....  | 92 093    | 102 754   | 107 545   | 117 422   | 9,2                                       |
| Sachsen-Anhalt .....   | 47 362    | 54 478    | 56 826    | 62 197    | 9,5                                       |
| Schleswig-Holstein .....   | 115 712   | 122 098   | 128 727   | 135 563   | 5,3                                       |
| Thüringen .....  | 45 364    | 49 772    | 52 392    | 56 075    | 7,0                                       |
| Zugänge 3) .....   | 105 086   | 91 460    | 97 015    | 96 975    | -0,0                                      |
| Abgänge 4) .....   | 96 143    | 91 353    | 133 171   | 111 537   | -16,2                                     |

1) Umsätze der Unternehmen. - Ohne Umsatzsteuer.

2) Ohne steuerfreie Bank- und Versicherungsumsätze, die nicht zum Vorsteuerabzug berechtigen.

3) Unternehmen, deren Steuerpflicht im Berichtsjahr begann und nicht bereits im gleichen Jahr wieder endete. Siehe auch methodische Erläuterungen im Textteil.

4) Unternehmen, deren Steuerpflicht im Berichtsjahr endete, ohne Unternehmen, deren Steuerpflicht im gleichen Jahr begründet wurde. Siehe auch methodische Erläuterungen im Textteil.

## 2 Allgemeiner Überblick

### 2.1 Steuerliche Merkmale 2008

| Erhebungsmerkmal  | Anzahl /<br>Fälle | Betrag    |
|---|-------------------|-----------|
|   |                   | Mill. EUR |
| Steuerpflichtige 1) insgesamt .....   | 3 186 878         | x         |
| Lieferungen und Leistungen 2) insgesamt .....   | x                 | 5 412 240 |
| Steuerpflichtige Lieferungen und Leistungen 3) .....  | 3 178 075         | 4 224 098 |
| zum vollen Steuersatz (19%) .....   | 3 117 169         | 3 594 321 |
| zum ermässigten Steuersatz (7%) .....   | 742 544           | 523 477   |
| zu anderen Steuersätzen .....   | 324 902           | - 8 409   |
| land- und forstwirtschaftlicher Betriebe 4) .....   | 7 848             | 1 048     |
| Steuerfreie Lieferungen und Leistungen .....  | 534 732           | 1 188 143 |
| Steuerfreie Lieferungen und Leistungen mit Vorsteuerabzug .....   | 361 338           | 1 024 437 |
| Inneregemeinschaftliche Lieferungen .....   | 234 858           | 572 405   |
| an Abnehmer mit USt-IdNr. ....  | 234 416           | 570 443   |
| neuer Fahrzeuge an Abnehmer ohne USt-IdNr. ....   | 2 378             | 1 962     |
| Weitere steuerfreie Lieferungen und Leistungen mit Vorsteuerabzug .....   | 248 449           | 452 032   |
| Steuerfreie Lieferungen und Leistungen ohne Vorsteuerabzug .....  | 214 747           | 163 677   |
| Umsätze land- und forstwirt. Betriebe nach §24 UStG mit Ust.-IdNr. ....   | 584               | 28        |
| Inneregemeinschaftliche Erwerbe insgesamt .....   | 459 187           | 466 113   |
| Steuerpflichtige inneregemeinschaftliche Erwerbe .....  | 447 803           | 460 995   |
| von Lieferanten mit USt-IdNr. ....  |                   |           |
| zum vollen Steuersatz (19%) .....   | 422 722           | 418 721   |
| zum ermässigten Steuersatz (7%) .....   | 58 025            | 42 135    |
| zu anderen Steuersätzen .....   | 6 573             | 118       |
| neuer Fahrzeuge von Lieferanten ohne USt-IdNr. ....   | 234               | 22        |
| Steuerfreie inneregemeinschaftliche Erwerbe .....   | 16 820            | 5 118     |
| Umsätze, für die als Leistungsempfänger die Steuer<br>nach §13b Abs. 2 UStG geschuldet wird                                 |                   |           |
| Leistungen eines im Ausland ansässigen Unternehmers .....   | 105 500           | 173 441   |
| Lieferungen sicherungsb. Gegenst. u. Umsätze die u. das GrEStG fallen. ....   | 4 130             | 5 491     |
| Bauleistungen eines im Inland ansässigen Unternehmers .....   | 257 483           | 69 430    |
| Steuerpflichtige Umsätze im Sinne des §13b, für die der<br>Leistungsempfänger die Steuer schuldet .....                     | 340 615           | 113 661   |
| Umsatzsteuer vor Abzug der Vorsteuerbeträge .....   | 3 170 014         | 846 043   |
| für Lieferungen und Leistungen .....  | 3 168 995         | 763 499   |
| für inneregemeinschaftliche Erwerbe .....   | 447 329           | 82 530    |
| Steuer infolge Wechsels der Besteuerungsform sowie<br>Nachsteuer auf versteuerte Anzahlungen wegen Steuersatzerhöhung ..... | 10 100            | 13        |
| Abziehbare Vorsteuerbeträge .....   | 3 012 311         | 714 885   |
| Vorsteuerbeträge aus Rechnungen von anderen Unternehmen .....   | 3 004 567         | 543 489   |
| Vorsteuerbeträge aus dem inneregemeinschaftlichen<br>Erwerb von Gegenständen .....  | 422 995           | 82 177    |
| Entrichtete Einfuhrumsatzsteuer .....   | 136 363           | 45 049    |
| Vorsteuerbeträge aus Leistungen im Sinne des § 13b Abs. 1 UStG .....  | 343 868           | 44 102    |
| Vorsteuerbeträge nach allg. Durchschnittssätzen (§§ 23, 23 a UStG) .....  | 4 540             | 34        |
| Berichtigung des Vorsteuerabzugs .....  | 8 536             | 34        |
| Steuerbeträge, die geschuldet werden sowie<br>in Rechnungen unberechtigt ausgewiesene Steuerbeträge .....                   | 12 771            | 345       |
| Umsatzsteuer-Vorauszahlung .....  | 3 183 427         | 131 501   |
| Organkreise   |                   |           |
| Lieferungen und Leistungen .....  | 25 751            | 1 423 468 |
| Inneregemeinschaftliche Erwerbe .....   | 12 059            | 138 683   |
| Umsatzsteuer-Vorauszahlung .....  | 25 747            | 15 131    |

1) Steuerpflichtige mit jährlichen Lieferungen und Leistungen über 17 500 Euro.

2) Umsätze der Unternehmen. - Ohne Umsatzsteuer.

3) Einschl. der Umsätze des leistenden Unternehmers, für die der Leistungsempfänger die Umsatzsteuer nach § 13b Abs. 2 UStG schuldet.

4) Umsätze nach § 24 Abs. 1 UStG, für die eine Steuer zu entrichten ist (Sägewerkserzeugnisse, Getränke und alkoholische Flüssigkeiten).

## 2 Allgemeiner Überblick

### 2.2 Steuerpflichtige und deren Lieferungen und Leistungen 2008 nach Wirtschaftsabschnitten, Größenklassen der Lieferungen und Leistungen, Rechtsform und Ländern

| Erhebungsmerkmal  | Steuerpflichtige <sup>1)</sup> | Lieferungen und Leistungen <sup>2)</sup> | Umsatzsteuer <sup>3)</sup><br>vor Abzug der Vorsteuerbeträge | Abziehbare Vorsteuerbeträge | Umsatzsteuer-Vorauszahlung |
|---|--------------------------------|--|--|-----------------------------|----------------------------|
|   | Anzahl                         | Mill. EUR                                |  |                             |                            |
| Steuerpflichtige insgesamt .....  | 3 186 878                      | 5 412 240                                | 846 043  | 714 885                     | 131 501                    |
| nach dem wirtschaftlichen Schwerpunkt   |                                |  |  |                             |                            |
| A Land- und Forstwirtschaft .....   | 96 129                         | 37 354                                   | 4 462  | 4 204                       | 265                        |
| B Fischerei und Fischzucht .....  | 965                            | 376                                      | 27   | 22                          | 5                          |
| C Bergbau und Gewinnung von Steinen und Erden .....                               | 2 374                          | 27 651                                   | 5 152  | 3 744                       | 1 408                      |
| D Verarbeitendes Gewerbe .....  | 270 244                        | 1 934 176                                | 273 376  | 269 041                     | 4 598                      |
| E Energie- und Wasserversorgung .....   | 28 390                         | 280 469                                  | 54 980   | 46 279                      | 8 702                      |
| F Baugewerbe .....  | 342 334                        | 210 807                                  | 38 082   | 26 288                      | 11 794                     |
| G Handel; Instandhaltung u. Reparatur v. Kraftfahrzeugen u. Gebrauchsgütern ..... | 697 134                        | 1 700 475                                | 281 851  | 243 395                     | 38 529                     |
| H Gastgewerbe .....   | 238 217                        | 59 561                                   | 9 985  | 5 514                       | 4 473                      |
| I Verkehr und Nachrichtenübermittlung .....                                       | 130 088                        | 292 380                                  | 42 344   | 30 806                      | 11 550                     |
| J Kredit- und Versicherungsgewerbe <sup>4)</sup> .....                            | 16 428                         | 57 385                                   | 12 011   | 8 492                       | 3 515                      |
| K Grundstücks- und Wohnungswesen, Vermietung beweglicher Sachen, .....            |                                |  |  |                             |                            |
| Erbringung von wirtschaftlichen Dienstleistungen, anderweitig nicht genannt ..... | 926 203                        | 618 193                                  | 102 028  | 63 261                      | 38 757                     |
| M Erziehung und Unterricht .....  | 35 200                         | 8 268                                    | 975  | 432                         | 543                        |
| N Gesundheits-, Veterinär- und Sozialwesen .....                                  | 53 892                         | 64 775                                   | 2 244  | 1 446                       | 798                        |
| O Erbringung von sonstigen öffentlichen und persönlichen Dienstleistungen .....   | 349 280                        | 120 371                                  | 18 527   | 11 961                      | 6 565                      |
| nach Größenklassen der Lieferungen und Leistungen                                 |                                |  |  |                             |                            |
| von ... bis unter ... EUR   |                                |  |  |                             |                            |
| über 17 500 - 50 000 .....  | 925 159                        | 29 324                                   | 5 177  | 2 949                       | 2 224                      |
| 50 000 - 100 000 .....  | 643 913                        | 46 195                                   | 8 010  | 4 434                       | 3 577                      |
| 100 000 - 250 000 .....   | 692 635                        | 110 180                                  | 18 768   | 10 691                      | 8 086                      |
| 250 000 - 500 000 .....   | 355 493                        | 125 514                                  | 21 097   | 13 042                      | 8 063                      |
| 500 000 - 1 Mill. ....  | 235 297                        | 165 354                                  | 27 962   | 17 932                      | 10 034                     |
| 1 Mill. - 2 Mill. ....  | 145 855                        | 204 160                                  | 34 806   | 23 380                      | 11 431                     |
| 2 Mill. - 5 Mill. ....  | 103 366                        | 319 583                                  | 53 193   | 38 140                      | 15 064                     |
| 5 Mill. - 10 Mill. ....   | 39 376                         | 274 368                                  | 44 573   | 33 932                      | 10 645                     |
| 10 Mill. - 25 Mill. ....  | 25 505                         | 393 106                                  | 62 603   | 50 159                      | 12 492                     |
| 25 Mill. - 50 Mill. ....  | 9 529                          | 331 838                                  | 50 761   | 42 595                      | 8 176                      |
| 50 Mill. - 100 Mill. ....   | 5 314                          | 370 005                                  | 55 609   | 48 268                      | 7 346                      |
| 100 Mill. - 250 Mill. ....  | 3 266                          | 497 339                                  | 72 728   | 65 539                      | 7 213                      |
| 250 Mill. - 500 Mill. ....  | 1 180                          | 408 216                                  | 59 103   | 54 113                      | 5 003                      |
| 500 Mill. - 1 Mrd. ....   | 527                            | 365 472                                  | 55 932   | 50 832                      | 5 138                      |
| 1 Mrd. und mehr .....   | 463                            | 1 771 587                                | 275 721  | 258 879                     | 17 008                     |
| nach der Rechtsform   |                                |  |  |                             |                            |
| Einzelunternehmen .....   | 2 233 767                      | 535 956                                  | 88 802   | 59 146                      | 29 669                     |
| OHG einschl. Gesellschaften des bürgerlichen Rechts .....                         | 265 868                        | 234 825                                  | 38 339   | 27 283                      | 11 064                     |
| KG einschl. GmbH & Co. KG .....   | 137 153                        | 1 250 983                                | 190 880  | 163 921                     | 27 044                     |
| AG, KG auf Aktien, bergrechtliche Gewerkschaften .....                            | 7 862                          | 1 037 478                                | 155 050  | 153 053                     | 1 998                      |
| Gesellschaften mit beschränkter Haftung .....                                     | 465 694                        | 1 947 514                                | 316 608  | 262 840                     | 53 986                     |
| Erwerbs- u. Wirtschaftsgenossenschaften .....                                     | 5 192                          | 62 379                                   | 7 205  | 6 515                       | 702                        |
| Betriebe gewerblicher Art von Körperschaften des öffentlichen Rechts .....        | 6 286                          | 33 789                                   | 3 725  | 2 639                       | 1 087                      |
| Sonstige Rechtsformen .....   | 65 056                         | 309 317                                  | 45 434   | 39 487                      | 5 951                      |
| nach Bundesländern  |                                |  |  |                             |                            |
| Baden-Württemberg .....   | 439 887                        | 910 043                                  | 133 760  | 120 283                     | 13 514                     |
| Bayern .....  | 575 609                        | 881 487                                  | 132 042  | 115 177                     | 16 883                     |
| Berlin .....  | 132 737                        | 151 214                                  | 25 927   | 20 546                      | 5 379                      |
| Brandenburg .....   | 88 849                         | 71 682                                   | 11 959   | 9 313                       | 2 646                      |
| Bremen .....  | 22 853                         | 61 322                                   | 8 693  | 7 453                       | 1 236                      |
| Hamburg .....   | 87 783                         | 372 261                                  | 61 070   | 48 944                      | 12 135                     |
| Hessen .....  | 251 064                        | 453 472                                  | 75 656   | 59 627                      | 16 127                     |
| Mecklenburg-Vorpommern .....  | 54 569                         | 40 216                                   | 5 581  | 4 814                       | 769                        |
| Niedersachsen .....   | 270 342                        | 481 308                                  | 69 498   | 63 795                      | 5 736                      |
| Nordrhein-Westfalen .....   | 667 375                        | 1 359 676                                | 220 014  | 180 559                     | 39 577                     |
| Rheinland-Pfalz .....   | 157 343                        | 195 055                                  | 30 988   | 25 747                      | 5 244                      |
| Saarland .....  | 36 021                         | 63 247                                   | 11 190   | 8 789                       | 2 421                      |
| Sachsen .....   | 148 273                        | 117 422                                  | 20 060   | 17 108                      | 2 951                      |
| Sachsen-Anhalt .....  | 68 439                         | 62 197                                   | 9 795  | 8 238                       | 1 561                      |
| Schleswig-Holstein .....  | 108 825                        | 135 563                                  | 20 953   | 17 248                      | 3 714                      |
| Thüringen .....   | 76 909                         | 56 075                                   | 8 855  | 7 244                       | 1 609                      |

1) Steuerpflichtige mit Lieferungen und Leistungen über 17 500 Euro.

2) Umsätze der Unternehmen. - Ohne Umsatzsteuer.

3) Für Lieferungen und Leistungen sowie innergemeinschaftliche Erwerbe; einschl. Steuer infolge Wechsels der Besteuerungsart/-form sowie Nachsteuer auf versteuerte Anzahlungen wegen Steuersatzerhöhung.

4) Ohne steuerfreie Bank- und Versicherungsumsätze, die nicht zum Vorsteuerabzug berechtigen.

1) Mit mehr als 17 500 Euro Jahresumsatz.

2) Ohne Umsatzsteuer.

Statistisches Bundesamt, Fachserie 14, Reihe 8, 2008



## 2 Allgemeiner Überblick

### 2.3 Steuerpflichtige, Umsätze und Umsatzsteuer 2008 nach Wirtschaftsgliederung (GKZ 2003)

| Nr. der Klassifikation der Wirtschaftszweige | Wirtschaftsgliederung                                   | Steuerpflichtige <sup>1)</sup> | Lieferungen und Leistungen <sup>2)</sup> | Innergemeinschaftliche Erwerbe <sup>2)</sup> | Umsatzsteuer vor Abzug der Vorsteuerbeträge | Abziehbare Vorsteuerbeträge | Umsatzsteuer-Vorauszahlung |
|--|---|--------------------------------|--|--|---|-----------------------------|----------------------------|
|  |   | Anzahl                         | 1 000 EUR                                |  |   |                             |                            |
| A - O  | Wirtschaftszweige insgesamt .....                       | 3 186 878                      | 5 412 240 352                            | 466 113 090                                  | 846 042 572                                 | 714 885 211                 | 131 501 154                |
| A  | Land- und Forstwirtschaft.....                          | 96 129                         | 37 354 215                               | 1 141 307                                    | 4 461 711                                   | 4 203 939                   | 265 097                    |
| 01   | Landwirtschaft und Jagd.....                            | 90 975                         | 34 867 111                               | 1 117 801                                    | 4 042 940                                   | 3 946 748                   | 103 471                    |
| 01.1   | Pflanzenbau.....  | 33 435                         | 9 287 144                                | 350 507                                      | 993 974                                     | 991 817                     | 4 934                      |
| 01.11  | Ackerbau .....  | 18 585                         | 5 311 833                                | 127 498                                      | 544 776                                     | 690 291                     | - 142 963                  |
| 01.12  | Gartenbau .....   | 6 409                          | 2 358 021                                | 192 002                                      | 271 732                                     | 226 739                     | 45 130                     |
| 01.12.1                                      | Gemüsebau .....   | 460                            | 330 666                                  | 38 315                                       | 31 870                                      | 34 878                      | - 3 000                    |
| 01.12.2                                      | Zierpflanzenbau.....                                    | 930                            | 419 482                                  | 49 008                                       | 41 959                                      | 40 135                      | 1 878                      |
| 01.12.3                                      | Baumschulen.....  | 765                            | 330 477                                  | 29 900                                       | 38 616                                      | 29 969                      | 8 670                      |
| 01.12.4                                      | Allgemeiner Gartenbau .....                             | 4 254                          | 1 277 396                                | 74 780                                       | 159 287                                     | 121 758                     | 37 583                     |
| 01.13  | Dauerkulturbau .....                                    | 8 441                          | 1 617 290                                | 31 007                                       | 177 467                                     | 74 787                      | 102 767                    |
| 01.13.1                                      | Obstbau.....  | 510                            | 154 255                                  | 10 585                                       | 17 157                                      | 16 490                      | 702                        |
| 01.13.2                                      | Weinbau.....  | 7 825                          | 1 429 196                                | 19 535                                       | 157 140                                     | 55 035                      | 102 156                    |
| 01.13.3                                      | Allgemeiner Dauerkulturbau .....                        | 106                            | 33 838                                   | 887  | 3 170                                       | 3 262                       | - 92                       |
| 01.2   | Tierhaltung.....  | 12 259                         | 7 212 642                                | 352 899                                      | 610 808                                     | 762 558                     | - 150 104                  |
| 01.21  | Haltung von Rindern.....                                | 4 508                          | 1 450 044                                | 43 861                                       | 135 674                                     | 185 430                     | - 48 593                   |
| 01.22  | Haltung von Schafen, Ziegen, Pferden und Eseln .....    | 2 101                          | 388 722                                  | 7 418  | 45 286                                      | 46 628                      | - 1 304                    |
| 01.23  | Haltung von Schweinen .....                             | 2 863                          | 1 781 931                                | 97 733                                       | 145 049                                     | 178 677                     | - 33 324                   |
| 01.24  | Haltung von Geflügel .....                              | 1 428                          | 2 871 087                                | 174 409                                      | 223 113                                     | 275 885                     | - 52 665                   |
| 01.25  | Sonstige Tierhaltung .....                              | 1 359                          | 720 858                                  | 29 478                                       | 61 686                                      | 75 939                      | - 14 217                   |
| 01.3   | Gemischte Landwirtschaft .....                          | 18 369                         | 8 241 661                                | 79 686                                       | 798 213                                     | 1 092 545                   | - 291 778                  |
| 01.4   | Erbringung von landw.und gärtn. Dienstleistungen .....  | 26 902                         | 10 121 055                               | 334 706                                      | 1 639 100                                   | 1 098 845                   | 540 556                    |
| 01.41  | Erbringung von Dienstleistg.f.d.Pflanzenbau u.Ä. ....   | 25 495                         | 9 264 061                                | 314 663                                      | 1 548 770                                   | 1 014 538                   | 534 497                    |
| 01.41.1                                      | Erbringung von Dienstleistungen f.d. Pflanzenbau .....  | 3 517                          | 2 168 568                                | 227 690                                      | 355 459                                     | 310 163                     | 45 422                     |
| 01.41.2                                      | Garten- und Landschaftsbau .....                        | 18 697                         | 6 394 163                                | 70 378                                       | 1 082 255                                   | 641 696                     | 440 669                    |
| 01.41.3                                      | Erbrg.v.gärtn.Dienstl.(o.Gart.-u.Landschaftsbau) .....  | 3 281                          | 701 329                                  | 16 595                                       | 111 056                                     | 62 679                      | 48 405                     |
| 01.42  | Erbringung v.landw. Dienstleistg.f.d.Tierhaltung .....  | 1 407                          | 856 994                                  | 20 043                                       | 90 330                                      | 84 307                      | 6 059                      |
| 01.5   | Jagd .....  | 10                             | 4 609                                    | 3  | 844   | 982                         | - 137                      |
| 02   | Forstwirtschaft.....                                    | 5 154                          | 2 487 105                                | 23 506                                       | 418 771                                     | 257 192                     | 161 626                    |
| 02.01  | Forstwirtschaft (o.Erbringung.von Dienstleistg.) .....  | 1 963                          | 1 279 378                                | 6 665  | 204 687                                     | 119 720                     | 84 993                     |
| 02.02  | Erbringung v. forstwirtschaftl. Dienstleistungen .....  | 3 191                          | 1 207 727                                | 16 841                                       | 214 084                                     | 137 471                     | 76 633                     |
| B / 05                                       | Fischerei und Fischzucht .....                          | 965                            | 376 341                                  | 26 245                                       | 26 854                                      | 21 923                      | 4 939                      |
| 05.01  | Fischerei .....   | 555                            | 262 819                                  | 11 323                                       | 14 460                                      | 10 897                      | 3 562                      |
| 05.01.1                                      | Hochsee- und Küstenfischerei .....                      | 438                            | 234 256                                  | 9 053  | 11 154                                      | 8 632                       | 2 523                      |
| 05.01.2                                      | Fluss- und Seenfischerei .....                          | 117                            | 28 563                                   | 2 271  | 3 306                                       | 2 266                       | 1 040                      |
| 05.02  | Teichwirtschaft und Fischzucht .....                    | 410                            | 113 522                                  | 14 922                                       | 12 394                                      | 11 026                      | 1 377                      |
| C  | Bergbau und Gewinnung von Steinen und Erden.....        | 2 374                          | 27 650 970                               | 448 031                                      | 5 151 557                                   | 3 743 746                   | 1 408 038                  |
| CA   | Kohlenbergbau, Torfgew., Gew.v.Erdöl u.Erdgas usw. .... | 194                            | 16 738 801                               | 106 019                                      | 3 616 139                                   | 2 438 548                   | 1 177 592                  |
| 10   | Kohlenbergbau, Torfgewinnung .....                      | 122                            | 4 678 802                                | 43 425                                       | 861 309                                     | 466 156                     | 395 153                    |
| 10.1   | Steinkohlenbergbau und -brikettherstellung .....        | •                              | •  | •  | •   | •                           | •                          |
| 10.10.1                                      | Steinkohlenbergbau .....                                | •                              | •  | •  | •   | •                           | •                          |
| 10.10.2                                      | Herstellung von Steinkohlenbriketts.....                | •                              | •  | •  | •   | •                           | •                          |
| 10.2   | Braunkohlenbergbau und -veredlung .....                 | •                              | •  | •  | •   | •                           | •                          |
| 10.3   | Torfgewinnung und -veredlung .....                      | 117                            | 262 264                                  | 34 780                                       | 36 003                                      | 34 287                      | 1 716                      |
| 11   | Gew.v.Erdöl u.Erdgas, Erbrg.d.verb.Dienstleistg. ....   | 72                             | 12 059 999                               | 62 594                                       | 2 754 830                                   | 1 972 392                   | 782 439                    |
| 11.1   | Gewinnung von Erdöl und Erdgas .....                    | •                              | •  | •  | •   | •                           | •                          |
| 11.2   | Erbrg.v.Dienstleistg. bei d.Gew.v.Erdöl u.Erdgas .....  | •                              | •  | •  | •   | •                           | •                          |
| 12   | Bergbau auf Uran- und Thoriumerze .....                 | •                              | •  | •  | •   | •                           | •                          |
| CB   | Erzbergbau, Gew.v.Steinen u.Erden, sonst.Bergbau .....  | 2 180                          | 10 912 169                               | 342 012                                      | 1 535 417                                   | 1 305 199                   | 230 446                    |
| 13   | Erzbergbau .....  | •                              | •  | •  | •   | •                           | •                          |
| 13.1   | Eisenerzbergbau.....                                    | •                              | •  | •  | •   | •                           | •                          |
| 13.2   | NE-Metallerzbergbau (ohne Uran- und Thoriumerze) .....  | •                              | •  | •  | •   | •                           | •                          |
| 14   | Gewinnung v.Steinen und Erden, sonstiger Bergbau .....  | •                              | •  | •  | •   | •                           | •                          |
| 14.1   | Gewinnung von Natursteinen .....                        | 685                            | 3 427 372                                | 115 887                                      | 598 663                                     | 478 505                     | 120 158                    |
| 14.11  | Gewinnung v.Naturwerksteinen u.Natursteinen ang. ....   | 594                            | 2 148 726                                | 46 344                                       | 393 683                                     | 296 701                     | 96 981                     |
| 14.12  | Gew. von Kalk-,Gipsstein,Anhydrit,Dolomit,Kreide .....  | 78                             | 1 248 968                                | 60 721                                       | 198 016                                     | 177 607                     | 20 409                     |
| 14.13  | Gewinnung von Schiefer .....                            | 13                             | 29 677                                   | 8 822  | 6 964                                       | 4 197                       | 2 768                      |
| 14.2   | Gewinnung von Kies, Sand, Ton und Kaolin .....          | 1 348                          | 3 563 476                                | 49 487                                       | 609 095                                     | 467 284                     | 142 038                    |
| 14.21  | Gewinnung von Kies und Sand.....                        | 1 284                          | 3 176 157                                | 40 756                                       | 561 173                                     | 419 421                     | 141 980                    |
| 14.22  | Gewinnung von Ton und Kaolin .....                      | 64                             | 387 319                                  | 8 732  | 47 921                                      | 47 864                      | 58                         |
| 14.3   | Gew.v.Mineralien f.d.Herstellung v.chem.Erzeugn. ....   | •                              | •  | •  | •   | •                           | •                          |
| 14.4   | Gewinnung von Salz .....                                | 7                              | 515 031                                  | 12 511                                       | 71 728                                      | 57 560                      | 14 168                     |
| 14.5   | Gewinnung v.Steinen u.Erden ang., sonst. Bergbau .....  | 134                            | 523 740                                  | 57 585                                       | 85 266                                      | 73 022                      | 12 243                     |
| D  | Verarbeitendes Gewerbe .....                            | 270 244                        | 1 934 176 489                            | 243 349 027                                  | 273 376 144                                 | 269 041 399                 | 4 597 607                  |
| DA   | Ernährungsgewerbe und Tabakverarbeitung.....            | 39 070                         | 200 686 096                              | 20 204 921                                   | 21 471 353                                  | 19 368 518                  | 2 120 990                  |
| 15   | Ernährungsgewerbe .....                                 | 39 015                         | 180 728 934                              | 17 587 894                                   | 17 309 366                                  | 18 089 827                  | - 762 306                  |
| 15.1   | Schlachten und Fleischverarbeitung .....                | 14 434                         | 37 847 234                               | 2 436 597                                    | 2 763 413                                   | 3 255 794                   | - 492 006                  |
| 15.11  | Schlachten (ohne Schlachten von Geflügel) .....         | 938                            | 9 690 020                                | 712 084                                      | 668 854                                     | 821 791                     | - 152 936                  |
| 15.12  | Schlachten von Geflügel.....                            | 120                            | 3 293 113                                | 155 435                                      | 240 219                                     | 295 174                     | - 54 951                   |
| 15.13  | Fleischverarbeitung.....                                | 13 376                         | 24 864 102                               | 1 569 078                                    | 1 854 339                                   | 2 138 830                   | - 284 119                  |
| 15.2   | Fischverarbeitung .....                                 | 281                            | 2 001 586                                | 299 971                                      | 140 246                                     | 170 341                     | - 35 902                   |
| 15.3   | Obst- und Gemüseverarbeitung .....                      | 817                            | 8 661 107                                | 1 416 077                                    | 1 027 216                                   | 1 047 304                   | - 20 077                   |
| 15.31  | Kartoffelverarbeitung .....                             | 86                             | 1 360 656                                | 111 084                                      | 98 274                                      | 136 043                     | - 37 769                   |
| 15.32  | Herstellung von Frucht- und Gemüsesäften .....          | 290                            | 3 705 099                                | 760 166                                      | 608 761                                     | 531 633                     | 77 127                     |
| 15.33  | Obst- und Gemüseverarbeitung, ang. ....                 | 441                            | 3 595 352                                | 544 826                                      | 320 181                                     | 379 628                     | - 59 435                   |
| 15.4   | Herst. v.pflanzlichen u.tierischen Ölen u.Fetten .....  | 184                            | 5 430 470                                | 1 051 920                                    | 571 445                                     | 558 930                     | 12 530                     |
| 15.41  | Herstellung von rohen Ölen und Fetten .....             | 133                            | 3 485 960                                | 576 042                                      | 337 717                                     | 324 866                     | 12 865                     |

1) Mit mehr als 17 500 Euro Jahresumsatz.

2) Ohne Umsatzsteuer.

## 2 Allgemeiner Überblick

### 2.3 Steuerpflichtige, Umsätze und Umsatzsteuer 2008 nach Wirtschaftsgliederung (GKZ 2003)

| Nr. der Klassifikation der Wirtschaftszweige | Wirtschaftsgliederung                                       | Steuerpflichtige <sup>1)</sup> | Lieferungen und Leistungen <sup>2)</sup> | Innergemeinschaftliche Erwerbe <sup>2)</sup> | Umsatzsteuer vor Abzug der Vorsteuerbeträge | Abziehbare Vorsteuerbeträge | Umsatzsteuer-Vorauszahlung |
|--|---|--------------------------------|--|--|---|-----------------------------|----------------------------|
|  |   | Anzahl                         | 1 000 EUR                                |  |   |                             |                            |
| 15.42  | Herstellung von raffinierten Ölen und Fetten .....          | 37                             | 869 010                                  | 259 253                                      | 104 035                                     | 122 205                     | - 18 170                   |
| 15.43  | Herstellung von Margarine u.ä. Nahrungsfetten .....         | 14                             | 1 075 501                                | 216 625                                      | 129 693                                     | 111 858                     | 17 835                     |
| 15.5   | Milchverarbeitung; Herstellung von Speiseeis .....          | 712                            | 29 110 657                               | 2 583 954                                    | 1 989 627                                   | 2 847 629                   | - 847 557                  |
| 15.51  | Milchverarbeitung .....                                     | 446                            | 28 328 575                               | 2 495 298                                    | 1 930 002                                   | 2 769 227                   | - 828 776                  |
| 15.52  | Herstellung von Speiseeis .....                             | 266                            | 782 082                                  | 88 656                                       | 59 624                                      | 78 401                      | - 18 781                   |
| 15.6   | Mahl- u. Schälmühlen, H.v. Stärke u. Stärkeerzeugn. ....    | 827                            | 8 638 633                                | 1 222 198                                    | 727 666                                     | 829 189                     | - 101 518                  |
| 15.61  | Mahl- und Schälmühlen .....                                 | 794                            | 6 288 112                                | 558 614                                      | 506 533                                     | 593 900                     | - 87 362                   |
| 15.62  | Herstellung von Stärke und Stärkeerzeugnissen .....         | 33                             | 2 350 521                                | 663 584                                      | 221 133                                     | 235 289                     | - 14 156                   |
| 15.7   | Herstellung von Futtermitteln .....                         | 815                            | 7 855 378                                | 1 406 386                                    | 736 215                                     | 814 043                     | - 77 816                   |
| 15.71  | Herstellung von Futtermitteln für Nutztiere.....            | 545                            | 4 740 820                                | 698 792                                      | 461 553                                     | 487 386                     | - 25 821                   |
| 15.72  | Herstellung von Futtermitteln für sonstige Tiere .....      | 270                            | 3 114 558                                | 707 594                                      | 274 662                                     | 326 657                     | - 51 995                   |
| 15.8   | Sonst. Ernährungsgewerbe (oh. Getränkeherstellung) .....    | 17 950                         | 56 569 151                               | 5 110 695                                    | 4 717 906                                   | 5 431 856                   | - 704 393                  |
| 15.81  | Herstellung von Backwaren (ohne Dauerbackwaren).....        | 15 693                         | 16 914 048                               | 373 505                                      | 1 356 105                                   | 1 335 862                   | 20 777                     |
| 15.82  | Herstellung von Dauerbackwaren .....                        | 389                            | 3 513 162                                | 311 923                                      | 235 726                                     | 341 008                     | - 105 270                  |
| 15.83  | Herstellung von Zucker .....                                | 18                             | 3 262 463                                | 94 741                                       | 225 418                                     | 287 354                     | - 61 936                   |
| 15.84  | Herstellung von Süßwaren (ohne Dauerbackwaren) .....        | 352                            | 10 211 784                               | 1 407 684                                    | 842 264                                     | 1 072 323                   | - 223 260                  |
| 15.85  | Herstellung von Teigwaren .....                             | 260                            | 1 069 754                                | 87 170                                       | 81 085                                      | 106 933                     | - 25 848                   |
| 15.86  | Verarb. v. Kaffee u. Tee, Herstellg v. Kaffee-Ersatz .....  | 186                            | 7 526 932                                | 641 533                                      | 717 468                                     | 786 855                     | - 69 376                   |
| 15.87  | Herstellung von Würzmitteln und Saucen .....                | 162                            | 5 005 658                                | 793 070                                      | 466 829                                     | 574 678                     | - 107 238                  |
| 15.88  | Herst. v. homogenis. u. diätetisch. Nahrungsmitteln .....   | 194                            | 1 021 290                                | 218 103                                      | 118 565                                     | 111 621                     | 8 441                      |
| 15.89  | Herst. von sonst. Nahrungsmitteln (oh. Getränke) .....      | 696                            | 8 044 061                                | 1 182 966                                    | 674 448                                     | 815 222                     | - 140 683                  |
| 15.9   | Herstellung von Getränken .....                             | 2 995                          | 24 614 718                               | 2 060 096                                    | 4 635 633                                   | 3 134 741                   | 1 504 434                  |
| 15.91  | Herstellung von Spirituosen.....                            | 503                            | 3 520 627                                | 241 198                                      | 657 389                                     | 311 025                     | 346 803                    |
| 15.92  | Herstellung von Alkohol.....                                | 478                            | 307 889                                  | 62 128                                       | 64 910                                      | 39 439                      | 25 481                     |
| 15.93  | Herstellung von Traubenwein.....                            | 436                            | 1 866 292                                | 123 828                                      | 316 311                                     | 252 131                     | 64 247                     |
| 15.94  | Herst. von Apfelwein und sonstigen Fruchtweinen.....        | 138                            | 329 689                                  | 43 063                                       | 58 594                                      | 53 672                      | 4 922                      |
| 15.95  | Herst. v. Wermutwein u. sonst. aromatisierten Weinen .....  | •                              | •  | •  | •   | •                           | •                          |
| 15.96  | Herstellung von Bier .....                                  | 961                            | 9 309 279                                | 272 707                                      | 1 698 066                                   | 1 119 360                   | 578 705                    |
| 15.97  | Herstellung von Malz .....                                  | •                              | •  | •  | •   | •                           | •                          |
| 15.98  | Nat. Mineralwassergew., H.v. Erfrischungsgetränken .....    | 406                            | 8 031 980                                | 1 170 232                                    | 1 645 076                                   | 1 210 773                   | 437 329                    |
| 16   | Tabakverarbeitung .....                                     | 55                             | 19 957 161                               | 2 617 027                                    | 4 161 986                                   | 1 278 690                   | 2 883 296                  |
| 16.00.1                                      | Tabakverarbeitung (oh. Herstellung v. Zigaretten) .....     | 39                             | 6 241 136                                | 979 444                                      | 1 290 088                                   | 361 634                     | 928 453                    |
| 16.00.2                                      | Herstellung von Zigaretten .....                            | 16                             | 13 716 025                               | 1 637 583                                    | 2 871 898                                   | 917 056                     | 1 954 843                  |
| DB   | Textil- und Bekleidungsgewerbe .....                        | 10 540                         | 27 265 966                               | 4 195 853                                    | 4 299 035                                   | 3 783 368                   | 518 009                    |
| 17   | Textilgewerbe .....   | 6 686                          | 16 104 996                               | 2 675 490                                    | 2 499 044                                   | 2 218 161                   | 283 169                    |
| 17.1   | Spinnstoffaufbereitung und Spinnerei .....                  | 211                            | 1 557 755                                | 354 006                                      | 224 781                                     | 236 858                     | - 12 074                   |
| 17.11  | Baumwollaufbereitung und -spinnerei.....                    | 50                             | 194 150                                  | 19 023                                       | 33 423                                      | 30 580                      | 2 843                      |
| 17.12  | Wollaufbereitung und Streichgarnspinnerei .....             | 41                             | 72 477                                   | 9 095  | 9 897                                       | 9 478                       | 422                        |
| 17.13  | Wollaufbereitung und Kammgarnspinnerei .....                | 28                             | 328 747                                  | 68 103                                       | 33 540                                      | 55 147                      | - 21 608                   |
| 17.14  | Flachsaufbereitung und -spinnerei .....                     | 8                              | 6 560                                    | 501  | 987   | 728                         | 259                        |
| 17.15  | Zwirnen und Texturieren von Filamentgarnen usw.....         | 28                             | 323 748                                  | 108 132                                      | 55 580                                      | 49 263                      | 6 317                      |
| 17.16  | Herstellung von Nähgarn.....                                | 37                             | 455 137                                  | 116 863                                      | 65 751                                      | 67 548                      | - 1 797                    |
| 17.17  | Sonstige Spinnstoffaufbereitung und Spinnerei .....         | 19                             | 176 937                                  | 32 288                                       | 25 604                                      | 24 114                      | 1 490                      |
| 17.2   | Weberei.....  | 418                            | 2 317 832                                | 365 193                                      | 336 602                                     | 320 818                     | 15 783                     |
| 17.21  | Baumwollweberei.....  | 233                            | 1 402 069                                | 200 107                                      | 219 426                                     | 194 654                     | 24 771                     |
| 17.22  | Streichgarnweberei .....                                    | 16                             | 14 778                                   | 1 282  | 1 480                                       | 1 792                       | - 312                      |
| 17.23  | Kammgarnweberei.....  | 35                             | 113 571                                  | 14 432                                       | 12 185                                      | 15 963                      | - 3 778                    |
| 17.24  | Seiden- und Filamentgarnweberei.....                        | 26                             | 356 027                                  | 57 561                                       | 43 835                                      | 49 118                      | - 5 284                    |
| 17.25  | Sonstige Weberei .....                                      | 108                            | 431 388                                  | 91 811                                       | 59 676                                      | 59 291                      | 386                        |
| 17.3   | Textilveredlung.....  | 1 621                          | 1 171 990                                | 118 040                                      | 199 832                                     | 146 957                     | 53 076                     |
| 17.4   | Herst. v. Konfektion. Textilwaren (ohne Bekleidung) .....   | 1 199                          | 3 365 598                                | 555 700                                      | 557 130                                     | 469 937                     | 87 240                     |
| 17.5   | Sonst. Textilgewerbe (ohne Herst. von Maschenware) .....    | 2 764                          | 6 360 075                                | 1 054 390                                    | 954 929                                     | 864 945                     | 91 433                     |
| 17.51  | Herstellung von Teppichen .....                             | 214                            | 883 787                                  | 190 941                                      | 159 635                                     | 131 158                     | 29 598                     |
| 17.52  | Herstellung von Seilerwaren.....                            | 137                            | 230 860                                  | 44 932                                       | 41 928                                      | 31 206                      | 10 722                     |
| 17.53  | Herst. v. Vliesstoff, Erzeugn. dar. (oh. Bekleidung) .....  | 48                             | 964 462                                  | 205 715                                      | 119 213                                     | 142 192                     | - 22 980                   |
| 17.54  | Textilgewerbe, anderweitig nicht genannt .....              | 2 365                          | 4 280 966                                | 612 803                                      | 634 154                                     | 560 389                     | 74 093                     |
| 17.6   | Herstellung von gewirktem und gestricktem Stoff.....        | 292                            | 694 378                                  | 122 542                                      | 110 909                                     | 95 671                      | 15 237                     |
| 17.7   | Herst. v. gewirkten u. gestrickten Fertigerzeugn. ....      | 181                            | 637 368                                  | 105 619                                      | 114 860                                     | 82 974                      | 32 473                     |
| 17.71  | Herstellung von Strumpfwaren .....                          | 73                             | 437 062                                  | 67 518                                       | 76 071                                      | 56 098                      | 20 560                     |
| 17.72  | Herst. von Pullovers, Strickjacken u.ä. Waren .....         | 108                            | 200 306                                  | 38 101                                       | 38 789                                      | 26 876                      | 11 913                     |
| 18   | Bekleidungsgewerbe .....                                    | 3 854                          | 11 160 970                               | 1 520 363                                    | 1 799 991                                   | 1 565 208                   | 234 840                    |
| 18.1   | Herstellung von Lederbekleidung.....                        | 108                            | 106 969                                  | 17 265                                       | 17 305                                      | 13 966                      | 3 340                      |
| 18.2   | Herst. von Bekleidung (ohne Lederbekleidung) .....          | 3 411                          | 10 947 449                               | 1 492 231                                    | 1 766 925                                   | 1 537 787                   | 229 194                    |
| 18.21  | Herstellung von Arbeits- und Berufsbekleidung .....         | 187                            | 519 229                                  | 94 135                                       | 104 429                                     | 79 871                      | 24 558                     |
| 18.22  | H. v. Oberbekleidg. (oh. Arbeits- u. Berufsbekleidg.) ..... | 2 087                          | 7 628 413                                | 941 764                                      | 1 197 147                                   | 1 081 245                   | 115 911                    |
| 18.23  | Herstellung von Wäsche .....                                | 290                            | 1 262 724                                | 238 400                                      | 220 558                                     | 180 411                     | 40 147                     |
| 18.24  | Herst. v. sonst. Bekleidung u. Bekleidungszubehör .....     | 847                            | 1 537 084                                | 217 932                                      | 244 791                                     | 196 260                     | 48 578                     |
| 18.24.1                                      | Herstellung von Sportbekleidung.....                        | 317                            | 888 881                                  | 92 109                                       | 126 056                                     | 109 850                     | 16 252                     |
| 18.24.2                                      | Herst. von Hüten und sonstigen Kopfbedeckungen .....        | 71                             | 86 449                                   | 11 628                                       | 14 200                                      | 9 767                       | 4 432                      |
| 18.24.3                                      | H. v. Bekleidung, Bekleidungszubehör f. Kleinkinder .....   | 101                            | 52 522                                   | 9 144  | 9 803                                       | 7 645                       | 2 158                      |
| 18.24.4                                      | H. v. sonst. gewirkten u. gestr. Fertigerzeugnissen .....   | 81                             | 72 375                                   | 10 158                                       | 12 708                                      | 9 325                       | 3 383                      |
| 18.24.5                                      | Herstellung von Bekleidungszubehör ang.....                 | 277                            | 436 856                                  | 94 893                                       | 82 025                                      | 59 673                      | 22 352                     |
| 18.3   | Zurichtung u. Färben v. Fellen, Herst. v. Pelzwaren .....   | 335                            | 106 551                                  | 10 867                                       | 15 761                                      | 13 454                      | 2 306                      |
| DC / 19                                      | Ledergewerbe .....  | 2 078                          | 4 988 176                                | 1 051 019                                    | 855 093                                     | 770 380                     | 84 772                     |
| 19.1   | Herstellung von Leder und Lederfaserstoff .....             | 150                            | 575 818                                  | 159 678                                      | 81 062                                      | 83 170                      | - 2 108                    |
| 19.2   | Lederverarb. (oh. H. v. Lederbekleidung u. Schuhen) .....   | 838                            | 662 414                                  | 72 187                                       | 111 630                                     | 81 851                      | 29 837                     |
| 19.3   | Herstellung von Schuhen.....                                | 1 090                          | 3 749 944                                | 819 154                                      | 662 400                                     | 605 358                     | 57 042                     |

1) Mit mehr als 17 500 Euro Jahresumsatz.

2) Ohne Umsatzsteuer.

## 2 Allgemeiner Überblick

### 2.3 Steuerpflichtige, Umsätze und Umsatzsteuer 2008 nach Wirtschaftsgliederung (GKZ 2003)

| Nr. der Klassifikation der Wirtschaftszweige | Wirtschaftsgliederung  | Steuerpflichtige <sup>1)</sup> | Lieferungen und Leistungen <sup>2)</sup> | Innergemeinschaftliche Erwerbe <sup>2)</sup> | Umsatzsteuer vor Abzug der Vorsteuerbeträge | Abziehbare Vorsteuerbeträge | Umsatzsteuer-Vorauszahlung |
|--|--|--------------------------------|--|--|---|-----------------------------|----------------------------|
|  |  | Anzahl                         | 1 000 EUR                                |  |   |                             |                            |
| DD / 20                                      | Holzgewerbe (ohne Herstellung von Möbeln) .....                        | 19 125                         | 25 829 862                               | 2 222 912                                    | 4 252 019                                   | 3 603 743                   | 648 997                    |
| 20.1   | Säge-, Hobel- und Holzimprägnierwerke .....                            | 3 583                          | 6 816 275                                | 608 059                                      | 1 069 982                                   | 998 699                     | 71 780                     |
| 20.2   | H. v. Furnier-, Sperrholz-, Holzfasern- u. Holzspanpl. ....            | 278                            | 4 467 922                                | 495 209                                      | 660 149                                     | 654 008                     | 6 141                      |
| 20.20.1                                      | Herst. von Furnier-, Sperrholz- u. Holzfaserplatten .....              | 214                            | 2 159 087                                | 225 068                                      | 316 165                                     | 312 146                     | 4 019                      |
| 20.20.2                                      | Herstellung von Holzspanplatten .....                                  | 64                             | 2 308 835                                | 270 141                                      | 343 983                                     | 341 862                     | 2 121                      |
| 20.3   | H. v. Konstr.-, Fertigb.-, Ausbau- u. Element- u. Ä. a. Holz .....     | 10 517                         | 10 008 592                               | 654 097                                      | 1 735 515                                   | 1 346 069                   | 389 720                    |
| 20.4   | H. v. Verpackungsmitteln, Lagerbehält. u. Ä. aus Holz .....            | 787                            | 1 669 195                                | 129 340                                      | 303 531                                     | 224 006                     | 79 522                     |
| 20.5   | H. v. Holzwareng., Kork-, Flecht- u. Korbwareng. (o. H. v. Möb.) ..... | 3 960                          | 2 867 878                                | 336 207                                      | 482 843                                     | 380 960                     | 101 835                    |
| 20.51  | Herstellung v. Holzwaren ang. (oh. Herst. v. Möbel) .....              | 3 798                          | 2 770 030                                | 312 072                                      | 464 662                                     | 368 539                     | 96 076                     |
| 20.52  | Herst. v. Kork-, Flecht- u. Korbwaren (oh. H. v. Möbel) .....          | 162                            | 97 848                                   | 24 135                                       | 18 180                                      | 12 421                      | 5 759                      |
| DE   | Papier-, Verlags- und Druckgewerbe .....                               | 28 123                         | 101 142 799                              | 7 922 579                                    | 15 330 118                                  | 12 678 019                  | 2 662 572                  |
| 21   | Papiergewerbe .....  | 2 726                          | 39 476 039                               | 5 862 005                                    | 6 179 291                                   | 5 786 525                   | 400 467                    |
| 21.1   | Herst. von Holz- u. Zellstoff-, Papier-, Karton u. Pappe .....         | 647                            | 17 514 181                               | 2 954 067                                    | 2 546 858                                   | 2 669 709                   | - 123 256                  |
| 21.11  | Herstellung von Holz- und Zellstoff .....                              | 82                             | 794 165                                  | 269 067                                      | 148 285                                     | 130 600                     | 17 735                     |
| 21.12  | Herstellung von Papier, Karton und Pappe .....                         | 565                            | 16 720 016                               | 2 685 001                                    | 2 398 573                                   | 2 539 109                   | - 140 992                  |
| 21.2   | Herstellung von Waren aus Papier, Karton u. Pappe .....                | 2 079                          | 21 961 858                               | 2 907 937                                    | 3 632 433                                   | 3 116 816                   | 523 723                    |
| 21.21  | Herst. v. Wellpapier u. -pappe, Verpackungsmitteln .....               | 884                            | 12 360 741                               | 1 362 198                                    | 2 076 119                                   | 1 739 916                   | 338 699                    |
| 21.22  | H. v. Haush.-, Hygiene-, Toilettenart. a. Zellst. usw. ....            | 269                            | 4 229 897                                | 750 813                                      | 712 063                                     | 621 085                     | 90 977                     |
| 21.23  | H. v. Schreibw., Bürobedarf a. Papier, Karton u. Pappe .....           | 458                            | 2 390 050                                | 440 860                                      | 393 890                                     | 345 143                     | 48 747                     |
| 21.24  | Herstellung von Tapeten .....  | 40                             | 694 501                                  | 93 742                                       | 75 999                                      | 99 911                      | - 23 912                   |
| 21.25  | Herst. von sonst. Waren aus Papier, Karton u. Pappe .....              | 428                            | 2 286 669                                | 260 325                                      | 374 362                                     | 310 761                     | 69 212                     |
| 22   | Verlags-, Druckgew., Vervielfält. v. besp. Tontr. usw. ....            | 25 397                         | 61 666 760                               | 2 060 574                                    | 9 150 828                                   | 6 891 494                   | 2 262 105                  |
| 22.1   | Verlagsgewerbe .....   | 9 677                          | 37 785 060                               | 1 221 510                                    | 5 303 893                                   | 4 050 825                   | 1 253 598                  |
| 22.11  | Verlegen von Büchern .....   | 2 787                          | 11 211 407                               | 422 733                                      | 1 569 935                                   | 1 263 082                   | 307 484                    |
| 22.11.1                                      | Verlegen von Büchern (ohne Adressbücher) .....                         | 2 623                          | 9 979 578                                | 416 594                                      | 1 343 495                                   | 1 078 989                   | 265 075                    |
| 22.11.2                                      | Verlegen von Adressbüchern .....                                       | 164                            | 1 231 829                                | 6 139  | 226 440                                     | 184 093                     | 42 410                     |
| 22.12  | Verlegen von Zeitungen .....   | 741                            | 8 873 054                                | 25 596                                       | 1 315 459                                   | 917 946                     | 397 347                    |
| 22.12.1                                      | Verlegen von Tageszeitungen .....                                      | 412                            | 7 802 956                                | 20 862                                       | 1 142 097                                   | 795 795                     | 346 136                    |
| 22.12.2                                      | Verlegen von Wochen- und Sonntagszeitungen .....                       | 329                            | 1 070 098                                | 4 734  | 173 363                                     | 122 152                     | 51 211                     |
| 22.13  | Verlegen von Zeitschriften .....                                       | 1 713                          | 12 271 427                               | 403 091                                      | 1 575 474                                   | 1 231 174                   | 344 298                    |
| 22.13.1                                      | Verlegen von Fachzeitschriften .....                                   | 626                            | 2 692 886                                | 151 652                                      | 352 521                                     | 251 338                     | 101 182                    |
| 22.13.2                                      | Verlegen von allgemeinen Zeitschriften .....                           | 571                            | 8 409 893                                | 244 498                                      | 1 037 150                                   | 852 318                     | 184 832                    |
| 22.13.3                                      | Verlegen von sonstigen Zeitschriften .....                             | 516                            | 1 168 649                                | 6 941  | 185 803                                     | 127 519                     | 58 284                     |
| 22.14  | Verlegen von bespielten Tonträgern u. Musikalien .....                 | 1 536                          | 1 806 219                                | 236 713                                      | 290 949                                     | 239 606                     | 51 342                     |
| 22.14.1                                      | Verlegen von bespielten Tonträgern .....                               | 362                            | 1 053 839                                | 204 175                                      | 180 172                                     | 152 424                     | 27 748                     |
| 22.14.2                                      | Verlegen von Musikalien .....  | 1 174                          | 752 380                                  | 32 538                                       | 110 777                                     | 87 182                      | 23 594                     |
| 22.15  | Sonstiges Verlagsgewerbe .....   | 2 900                          | 3 622 952                                | 133 378                                      | 552 076                                     | 399 015                     | 153 127                    |
| 22.2   | Druckgewerbe .....   | 14 805                         | 23 116 490                               | 776 060                                      | 3 700 130                                   | 2 753 597                   | 947 912                    |
| 22.21  | Drucken von Zeitungen .....  | 386                            | 3 423 442                                | 51 947                                       | 489 661                                     | 354 281                     | 135 380                    |
| 22.22  | Drucken anderer Druckerzeugnisse .....                                 | 9 794                          | 16 353 538                               | 633 881                                      | 2 634 067                                   | 2 037 726                   | 597 637                    |
| 22.23  | Druckweiterverarbeitung .....  | 1 014                          | 936 787                                  | 16 214                                       | 155 074                                     | 96 340                      | 58 748                     |
| 22.24  | Druck- und Medienstufung .....   | 2 446                          | 1 445 432                                | 32 037                                       | 250 204                                     | 145 972                     | 104 250                    |
| 22.25  | Erbringung v. sonst. druckbezog. Dienstleistungen .....                | 1 165                          | 957 291                                  | 41 982                                       | 171 124                                     | 119 279                     | 51 897                     |
| 22.3   | Vervielfält. v. bespielt. Ton-, Bild- u. Datenträgern .....            | 915                            | 765 210                                  | 63 004                                       | 146 805                                     | 87 072                      | 60 595                     |
| 22.31  | Vervielfältigung von bespielten Tonträgern .....                       | 484                            | 391 790                                  | 32 156                                       | 71 147                                      | 43 611                      | 27 709                     |
| 22.32  | Vervielfältigung von bespielten Bildträgern .....                      | 155                            | 156 282                                  | 9 240  | 28 649                                      | 15 949                      | 13 390                     |
| 22.33  | Vervielfältigung von bespielten Datenträgern .....                     | 276                            | 217 138                                  | 21 608                                       | 47 009                                      | 27 512                      | 19 496                     |
| DF / 23                                      | Kokerei, Mineralölverarb., H. v. Spalt- u. Brutstoffen .....           | 177                            | 132 797 708                              | 8 417 381                                    | 28 697 701                                  | 22 019 952                  | 6 677 766                  |
| 23.1   | Kokerei .....  | •                              | •  | •  | •   | •                           | •                          |
| 23.2   | Mineralölverarbeitung .....  | 146                            | 130 247 420                              | 7 791 956                                    | 28 159 722                                  | 21 548 937                  | 6 610 800                  |
| 23.3   | Herst. und Verarbeitung von Spalt- u. Brutstoffen .....                | •                              | •  | •  | •   | •                           | •                          |
| DG / 24                                      | Herstellung von chemischen Erzeugnissen .....                          | 5 672                          | 209 956 303                              | 33 570 778                                   | 30 607 770                                  | 31 138 097                  | - 462 176                  |
| 24.1   | Herstellung von chemischen Grundstoffen .....                          | 1 282                          | 84 642 851                               | 13 658 251                                   | 11 882 566                                  | 12 987 538                  | - 1 097 983                |
| 24.11  | Herstellung von Industrie gasen .....                                  | 59                             | 2 046 389                                | 155 517                                      | 384 515                                     | 289 332                     | 95 182                     |
| 24.12  | Herstellung von Farbstoffen und Pigmenten .....                        | 76                             | 1 178 683                                | 294 101                                      | 193 575                                     | 161 251                     | 32 324                     |
| 24.13  | H. von sonst. anorgan. Grundstoffen und Chemikalien .....              | 161                            | 9 072 760                                | 1 189 894                                    | 1 044 484                                   | 1 374 504                   | - 329 585                  |
| 24.14  | H. von sonst. organ. Grundstoffen und Chemikalien .....                | 536                            | 52 390 629                               | 8 158 098                                    | 6 759 501                                   | 7 743 312                   | - 976 688                  |
| 24.15  | Herst. von Düngemitteln u. Stickstoffverbindungen .....                | 80                             | 3 118 848                                | 632 293                                      | 532 914                                     | 462 203                     | 70 711                     |
| 24.16  | Herstellung von Kunststoffen in Primärformen .....                     | 355                            | 16 558 428                               | 3 162 464                                    | 2 930 867                                   | 2 914 507                   | 15 790                     |
| 24.17  | Herst. v. synthetischem Kautschuk in Primärformen .....                | 15                             | 277 114                                  | 65 884                                       | 36 711                                      | 42 429                      | - 5 718                    |
| 24.2   | H. v. Schädlingsbekämpf., Pflanzensch., Desinf. m. ....                | 74                             | 468 471                                  | 104 827                                      | 78 343                                      | 67 229                      | 11 114                     |
| 24.3   | Herst. von Anstrichmitteln, Druckfarben u. Kitten .....                | 478                            | 9 863 694                                | 1 329 806                                    | 1 458 115                                   | 1 384 644                   | 73 606                     |
| 24.4   | Herstellung von pharmazeutischen Erzeugnissen .....                    | 1 023                          | 55 364 957                               | 9 061 050                                    | 7 808 493                                   | 7 341 963                   | 525 124                    |
| 24.41  | Herstellung von pharmazeutischen Grundstoffen .....                    | 124                            | 6 932 290                                | 1 244 705                                    | 815 880                                     | 696 281                     | 121 007                    |
| 24.42  | H. von pharmaz. Spezialit. u. sonst. pharmaz. Erzeugn. ....            | 899                            | 48 432 667                               | 7 816 346                                    | 6 992 612                                   | 6 645 682                   | 404 116                    |
| 24.5   | H. v. Seifen, Wasch-, Reinigungs-, Körperpf. m., Duftst. ....          | 1 130                          | 16 219 928                               | 1 785 867                                    | 2 775 098                                   | 2 650 055                   | 125 043                    |
| 24.51  | Herst. v. Seifen, Wasch-, Reinigungs- u. Poliermitteln .....           | 417                            | 9 962 290                                | 904 852                                      | 1 771 168                                   | 1 770 777                   | 392                        |
| 24.52  | Herstellung v. Duftstoffen u. Körperpflegemitteln .....                | 713                            | 6 257 638                                | 881 015                                      | 1 003 930                                   | 879 278                     | 124 652                    |
| 24.6   | Herstellung von sonst. chemischen Erzeugnissen .....                   | 1 581                          | 37 393 167                               | 5 997 340                                    | 5 574 580                                   | 5 854 354                   | - 277 339                  |
| 24.61  | Herstellung von pyrotechnischen Erzeugnissen .....                     | 76                             | 1 050 963                                | 254 133                                      | 231 666                                     | 189 216                     | 42 450                     |
| 24.62  | Herstellung von Klebstoffen und Gelatine .....                         | 92                             | 1 639 685                                | 216 511                                      | 196 481                                     | 303 453                     | - 106 972                  |
| 24.63  | Herstellung von etherischen Ölen .....                                 | 23                             | 1 098 116                                | 121 642                                      | 108 933                                     | 124 702                     | - 15 769                   |
| 24.64  | Herstellung von fotochemischen Erzeugnissen .....                      | 166                            | 1 853 911                                | 403 165                                      | 227 730                                     | 258 783                     | - 31 053                   |
| 24.65  | Herst. von unbespielten Ton-, Bild- u. Datenträgern .....              | 188                            | 642 034                                  | 57 811                                       | 96 654                                      | 92 646                      | 4 009                      |
| 24.66  | Herst. von sonst. chemischen Erzeugnissen ang. ....                    | 1 036                          | 31 108 458                               | 4 944 078                                    | 4 713 115                                   | 4 885 554                   | - 170 004                  |
| 24.7   | Herstellung von Chemiefasern .....                                     | 104                            | 6 003 235                                | 1 633 636                                    | 1 030 575                                   | 852 315                     | 178 260                    |
| DH / 25                                      | Herstellung von Gummi- und Kunststoffwaren .....                       | 8 429                          | 81 543 279                               | 12 285 380                                   | 12 255 063                                  | 11 126 719                  | 1 166 630                  |

1) Mit mehr als 17 500 Euro Jahresumsatz.

2) Ohne Umsatzsteuer.

## 2 Allgemeiner Überblick

### 2.3 Steuerpflichtige, Umsätze und Umsatzsteuer 2008 nach Wirtschaftsgliederung (GKZ 2003)

| Nr. der Klassifikation der Wirtschaftszweige | Wirtschaftsgliederung                                   | Steuerpflichtige <sup>1)</sup> | Lieferungen und Leistungen <sup>2)</sup> | Innergemeinschaftliche Erwerbe <sup>2)</sup> | Umsatzsteuer vor Abzug der Vorsteuerbeträge | Abziehbare Vorsteuerbeträge | Umsatzsteuer-Vorauszahlung |
|--|---|--------------------------------|--|--|---|-----------------------------|----------------------------|
|  |   | Anzahl                         | 1 000 EUR                                |  |   |                             |                            |
| 25.1   | Herstellung von Gummiwaren .....                        | 1 214                          | 26 556 870                               | 5 039 590                                    | 3 867 187                                   | 3 522 112                   | 364 672                    |
| 25.11  | Herstellung von Bereifungen.....                        | 289                            | 18 906 034                               | 3 768 709                                    | 2 602 957                                   | 2 487 072                   | 134 582                    |
| 25.12  | Runderneuerung von Bereifungen .....                    | 242                            | 278 526                                  | 15 571                                       | 52 122                                      | 38 518                      | 13 608                     |
| 25.13  | Herstellung von sonstigen Gummiwaren .....              | 683                            | 7 372 310                                | 1 255 311                                    | 1 212 108                                   | 996 521                     | 216 482                    |
| 25.2   | Herstellung von Kunststoffwaren.....                    | 7 215                          | 54 986 409                               | 7 245 790                                    | 8 387 876                                   | 7 604 608                   | 801 958                    |
| 25.21  | H.v.Platten,Folien,Schläuch.,Prof.a.Kunststoffen .....  | 799                            | 10 996 447                               | 1 522 751                                    | 1 440 184                                   | 1 545 281                   | - 91 603                   |
| 25.22  | Herst. von Verpackungsmitteln aus Kunststoffen .....    | 577                            | 9 175 651                                | 1 747 198                                    | 1 425 841                                   | 1 297 008                   | 131 653                    |
| 25.23  | Herst. von Baubedarfsartikeln aus Kunststoffen .....    | 1 181                          | 5 645 647                                | 523 646                                      | 890 106                                     | 765 685                     | 124 419                    |
| 25.24  | Herstellung von sonstigen Kunststoffwaren .....         | 4 658                          | 29 168 664                               | 3 452 196                                    | 4 631 745                                   | 3 996 634                   | 637 490                    |
| DI / 26                                      | Glasgewerbe,H.v.Keramik,Verarb.v.Steinen u.Erden .....  | 13 281                         | 48 520 849                               | 4 076 865                                    | 7 832 137                                   | 6 671 335                   | 1 162 468                  |
| 26.1   | Herstellung von Glas und Glaswaren .....                | 1 811                          | 15 136 150                               | 1 857 576                                    | 2 308 250                                   | 2 120 075                   | 188 384                    |
| 26.11  | Herstellung von Flachglas .....                         | 152                            | 1 432 705                                | 267 191                                      | 239 424                                     | 218 911                     | 20 514                     |
| 26.12  | Veredlung und Bearbeitung von Flachglas.....            | 448                            | 2 005 021                                | 217 514                                      | 318 427                                     | 271 844                     | 46 582                     |
| 26.13  | Herstellung von Hohlglas .....                          | 183                            | 2 977 415                                | 207 290                                      | 459 029                                     | 439 158                     | 20 079                     |
| 26.14  | Herstellung von Glasfasern und Waren daraus.....        | 98                             | 309 900                                  | 50 917                                       | 45 077                                      | 42 972                      | 2 105                      |
| 26.15  | H.,Veredlg.u.Bearb.v.sonst.Glas,techn.Glaswaren.....    | 930                            | 8 411 110                                | 1 114 663                                    | 1 246 293                                   | 1 147 190                   | 99 105                     |
| 26.2   | H.v.keramischen Erzeugn.(oh.Ziegel u.Baukeramik) .....  | 1 485                          | 5 049 193                                | 618 122                                      | 678 409                                     | 636 327                     | 42 177                     |
| 26.21  | H. v.keramischen Haushaltswaren und Ziergegenst. ....   | 770                            | 561 542                                  | 22 967                                       | 78 894                                      | 60 078                      | 18 815                     |
| 26.21.1                                      | H.v.Haushaltswaren und Ziergegenst.aus Porzellan .....  | 182                            | 352 992                                  | 11 607                                       | 46 074                                      | 36 374                      | 9 699                      |
| 26.21.2                                      | H.v.Haushaltswaren u.Ziergegenst.a.Steingut u.Ä. ....   | 202                            | 124 408                                  | 9 646  | 19 348                                      | 14 762                      | 4 586                      |
| 26.21.3                                      | H.v.Haushaltsw.u.Ziergegenst.aus Ton,Töpferwaren .....  | 386                            | 84 143                                   | 1 714  | 13 472                                      | 8 941                       | 4 531                      |
| 26.22  | Herstellung von Sanitärkeramik .....                    | 215                            | 811 307                                  | 115 510                                      | 113 506                                     | 103 898                     | 9 706                      |
| 26.23  | Herst.v.keramischen Isolatoren und Isolierteilen .....  | 14                             | 81 044                                   | 10 271                                       | 9 692                                       | 9 690                       | 3                          |
| 26.24  | H.von keramischen Erzeugn.für sonst.techn.Zwecke .....  | 132                            | 607 905                                  | 43 329                                       | 70 394                                      | 67 897                      | 2 497                      |
| 26.25  | Herstellung von keramischen Erzeugnissen ang. ....      | 230                            | 1 073 222                                | 115 247                                      | 139 957                                     | 128 887                     | 11 068                     |
| 26.26  | H. v.feuerfesten keramischen Werkstoffen u.Waren .....  | 124                            | 1 914 173                                | 310 799                                      | 265 966                                     | 265 877                     | 89                         |
| 26.3   | H.von keramischen Wand-u.Bodenfliesen u.-platten .....  | 237                            | 1 038 828                                | 206 715                                      | 157 069                                     | 136 352                     | 20 717                     |
| 26.4   | Herstellung von Ziegeln und sonstiger Baukeramik .....  | 372                            | 1 815 963                                | 95 012                                       | 295 051                                     | 253 231                     | 42 144                     |
| 26.40.1                                      | Herstellung von Ziegeln.....                            | 216                            | 1 549 852                                | 72 580                                       | 250 163                                     | 218 313                     | 32 174                     |
| 26.40.2                                      | Herstellung von sonstiger Baukeramik .....              | 156                            | 266 112                                  | 22 432                                       | 44 888                                      | 34 919                      | 9 970                      |
| 26.5   | Herstellung von Zement, Kalk und gebranntem Gips .....  | 99                             | 3 430 721                                | 157 724                                      | 543 131                                     | 458 450                     | 85 282                     |
| 26.51  | Herstellung von Zement .....                            | 50                             | 2 716 173                                | 125 662                                      | 410 116                                     | 355 856                     | 54 861                     |
| 26.52  | Herstellung von Kalk .....                              | 36                             | 692 119                                  | 31 544                                       | 129 138                                     | 99 140                      | 29 997                     |
| 26.53  | Herstellung von gebranntem Gips.....                    | 13                             | 22 429                                   | 518  | 3 877                                       | 3 454                       | 424                        |
| 26.6   | Herst. v.Erzeugnissen aus Beton, Zement und Gips .....  | 3 277                          | 15 665 976                               | 540 976                                      | 2 728 191                                   | 2 202 099                   | 526 146                    |
| 26.61  | H. v.Erzeugn.aus Beton,Zement,Kalksandst.f.d.Bau .....  | 1 778                          | 7 675 070                                | 233 787                                      | 1 366 259                                   | 1 066 848                   | 299 467                    |
| 26.61.1                                      | H.von Bausätz.f.Fertigt.bauten aus Beton f.d.Bau .....  | 525                            | 967 567                                  | 47 306                                       | 166 166                                     | 137 143                     | 29 042                     |
| 26.61.2                                      | H. v.Konstruktionsteilen,Fertigbaut.a.Beton usw. ....   | 1 135                          | 6 108 509                                | 179 779                                      | 1 090 111                                   | 842 752                     | 247 396                    |
| 26.61.3                                      | Herst. von Erzeugnissen aus Porenbeton f.d. Bau.....    | 28                             | 88 295                                   | 1 517  | 16 295                                      | 12 461                      | 3 834                      |
| 26.61.4                                      | Herst.von Erzeugnissen aus Kalksandstein f.d.Bau .....  | 90                             | 510 700                                  | 5 185  | 93 687                                      | 74 491                      | 19 196                     |
| 26.62  | Herstellung von Gipserzeugnissen für den Bau .....      | 73                             | 602 042                                  | 58 658                                       | 87 685                                      | 87 035                      | 650                        |
| 26.63  | Herstellung von Frischbeton (Transportbeton) .....      | 674                            | 4 077 902                                | 52 453                                       | 745 443                                     | 614 568                     | 130 875                    |
| 26.64  | Herst. v.Mörtel und anderem Beton (Trockenbeton) .....  | 107                            | 935 159                                  | 28 670                                       | 171 473                                     | 133 071                     | 38 402                     |
| 26.65  | Herstellung von Faserzementwaren .....                  | 16                             | 56 645                                   | 4 734  | 10 316                                      | 8 364                       | 1 952                      |
| 26.66  | H.v.Erzeugnissen aus Beton, Zement und Gips ang. ....   | 629                            | 2 319 158                                | 162 673                                      | 347 015                                     | 292 213                     | 54 800                     |
| 26.7   | Be-u.Verarbeitung v.Naturwerk-u.Natursteinen ang .....  | 5 488                          | 2 415 275                                | 162 048                                      | 458 650                                     | 280 154                     | 178 505                    |
| 26.70.1                                      | Steinbildhauerei und Steinmetzerei .....                | 4 457                          | 1 274 674                                | 55 783                                       | 246 373                                     | 129 414                     | 116 976                    |
| 26.70.2                                      | Sonst.Be-u.Verarb.v.Naturwerk-u.Natursteinen ang .....  | 1 031                          | 1 140 601                                | 106 266                                      | 212 277                                     | 150 740                     | 61 529                     |
| 26.8   | H.v.sonst.Erzeug.aus nicht metallisch.Mineralien .....  | 512                            | 3 968 742                                | 438 692                                      | 663 386                                     | 584 647                     | 79 113                     |
| 26.81  | Herst. v.Mühl-,Mahl-,Polier-,Schleif-u.ä.Steinen .....  | 182                            | 1 226 948                                | 230 409                                      | 174 464                                     | 153 566                     | 20 898                     |
| 26.82  | H.v.sonst.Erzeugn.a.nicht metall.Mineralien ang. ....   | 330                            | 2 741 794                                | 208 283                                      | 488 922                                     | 431 081                     | 58 216                     |
| DJ   | Metallerzeug.-u.-bearb.,H. von Metallerzeugnissen ..... | 53 137                         | 257 786 544                              | 33 468 245                                   | 40 559 691                                  | 36 043 054                  | 4 526 216                  |
| 27   | Metallerzeugung und -bearbeitung .....                  | 4 383                          | 128 087 057                              | 21 940 005                                   | 19 639 527                                  | 19 086 030                  | 554 150                    |
| 27.1   | Erzeugung von Roheisen, Stahl u.Ferrolegierungen .....  | 1 227                          | 63 549 094                               | 11 495 705                                   | 10 039 370                                  | 9 554 600                   | 484 928                    |
| 27.2   | Herstellung von Rohren .....                            | 646                            | 10 394 800                               | 1 214 690                                    | 1 310 614                                   | 1 451 303                   | - 140 340                  |
| 27.21  | Herst. von Rohren und Rohrstücken aus Gusseisen.....    | 152                            | 1 538 866                                | 89 511                                       | 201 512                                     | 223 220                     | - 21 548                   |
| 27.22  | Herst. von Stahlrohren und Rohrstücken aus Stahl .....  | 494                            | 8 855 934                                | 1 125 178                                    | 1 109 102                                   | 1 228 083                   | - 118 791                  |
| 27.3   | Sonstige erste Bearbeitung von Eisen und Stahl .....    | 308                            | 6 533 730                                | 1 119 750                                    | 1 125 450                                   | 1 037 167                   | 88 283                     |
| 27.31  | Herstellung von Blankstahl .....                        | 76                             | 860 704                                  | 151 884                                      | 156 577                                     | 129 266                     | 27 311                     |
| 27.32  | Herstellung von Kaltband unter 600 mm Breite .....      | 34                             | 2 577 833                                | 495 096                                      | 474 099                                     | 427 927                     | 46 171                     |
| 27.33  | Herstellung von Kaltprofilen .....                      | 53                             | 787 233                                  | 102 742                                      | 112 210                                     | 115 112                     | - 2 901                    |
| 27.34  | Herstellung von gezogenem Draht.....                    | 145                            | 2 307 960                                | 370 028                                      | 382 564                                     | 364 862                     | 17 702                     |
| 27.4   | Erzeugung und erste Bearbeitung von NE-Metallen.....    | 1 302                          | 31 787 914                               | 6 399 671                                    | 4 746 884                                   | 4 813 950                   | - 66 635                   |
| 27.41  | Erzeugung und erste Bearbeitung von Edelmetallen .....  | 284                            | 1 898 892                                | 216 150                                      | 274 882                                     | 311 077                     | - 36 170                   |
| 27.42  | Erzeugung und erste Bearbeitung von Aluminium .....     | 240                            | 13 735 667                               | 2 986 268                                    | 2 131 011                                   | 2 000 600                   | 130 794                    |
| 27.43  | Erzeugung und erste Bearb.von Blei,Zink und Zinn .....  | 70                             | 1 005 274                                | 162 478                                      | 161 641                                     | 153 527                     | 8 131                      |
| 27.44  | Erzeugung und erste Bearbeitung von Kupfer .....        | 59                             | 11 269 628                               | 2 446 137                                    | 1 575 231                                   | 1 822 744                   | - 247 513                  |
| 27.45  | Erzeugung und erste Bearb.von sonst. NE-Metallen .....  | 649                            | 3 878 453                                | 588 638                                      | 604 119                                     | 526 002                     | 78 124                     |
| 27.5   | Gießereien .....  | 900                            | 15 821 520                               | 1 710 190                                    | 2 417 209                                   | 2 229 009                   | 187 914                    |
| 27.51  | Eisengießereien.....                                    | 330                            | 7 618 340                                | 623 044                                      | 1 040 676                                   | 1 069 415                   | - 28 987                   |
| 27.52  | Stahlgießereien.....                                    | 62                             | 1 842 189                                | 181 133                                      | 288 661                                     | 284 730                     | 3 931                      |
| 27.53  | Leichtmetallgießereien .....                            | 423                            | 5 514 123                                | 786 900                                      | 961 487                                     | 760 641                     | 200 809                    |
| 27.54  | Buntmetallgießereien .....                              | 85                             | 846 868                                  | 119 113                                      | 126 385                                     | 114 223                     | 12 162                     |
| 28   | Herstellung von Metallerzeugnissen .....                | 48 754                         | 129 699 487                              | 11 528 240                                   | 20 920 164                                  | 16 957 024                  | 3 972 066                  |
| 28.1   | Stahl- und Leichtmetallbau .....                        | 8 644                          | 26 641 397                               | 1 950 294                                    | 4 478 183                                   | 3 726 536                   | 757 794                    |
| 28.11  | Herstellung von Metallkonstruktionen .....              | 6 010                          | 17 372 194                               | 1 260 374                                    | 2 973 675                                   | 2 403 597                   | 576 013                    |
| 28.12  | Herstellung von Ausbauelementen aus Metall .....        | 2 634                          | 9 269 203                                | 689 920                                      | 1 504 508                                   | 1 322 940                   | 181 781                    |

1) Mit mehr als 17 500 Euro Jahresumsatz.

2) Ohne Umsatzsteuer.



## 2 Allgemeiner Überblick

### 2.3 Steuerpflichtige, Umsätze und Umsatzsteuer 2008 nach Wirtschaftsgliederung (GKZ 2003)

| Nr. der Klassifikation der Wirtschaftszweige | Wirtschaftsgliederung   | Steuerpflichtige <sup>1)</sup> | Lieferungen und Leistungen <sup>2)</sup> | Innergemeinschaftliche Erwerbe <sup>2)</sup> | Umsatzsteuer vor Abzug der Vorsteuerbeträge | Abziehbare Vorsteuerbeträge | Umsatzsteuer-Vorauszahlung |
|--|---|--------------------------------|--|--|---|-----------------------------|----------------------------|
|  |   | Anzahl                         | 1 000 EUR                                |  |   |                             |                            |
| 28.2   | H. v. Metallbehältern über 300l, Heizkörpern usw. ....              | 739                            | 4 619 265                                | 671 709                                      | 754 186                                     | 617 371                     | 137 093                    |
| 28.21  | H. v. Metallbehältern mit Fassungsverm. über 300l ....              | 588                            | 2 287 342                                | 196 573                                      | 363 230                                     | 290 852                     | 72 655                     |
| 28.22  | H. von Heizkörpern, -kesseln für Zentralheizungen ....              | 151                            | 2 331 922                                | 475 137                                      | 390 956                                     | 326 519                     | 64 438                     |
| 28.3   | H. von Dampfkesseln (ohne Zentralheizungskessel) ....               | 101                            | 1 183 657                                | 72 233                                       | 188 580                                     | 135 090                     | 53 640                     |
| 28.4   | H. von Schmiede-, Press-, Zieh-, Stanzteilen u.Ä. ....              | 1 758                          | 13 895 694                               | 1 322 045                                    | 2 220 437                                   | 1 870 503                   | 350 823                    |
| 28.5   | Oberflächenveredlg., Wärmebehandlg., Mechanik ang. ....             | 23 558                         | 24 005 438                               | 1 300 710                                    | 4 182 129                                   | 2 879 193                   | 1 303 524                  |
| 28.51  | Oberflächenveredlung und Wärmebehandlung ....                       | 2 710                          | 7 629 051                                | 451 633                                      | 1 309 090                                   | 960 183                     | 349 293                    |
| 28.52  | Mechanik, anderweitig nicht genannt.....                            | 20 848                         | 16 376 387                               | 849 077                                      | 2 873 039                                   | 1 919 011                   | 954 231                    |
| 28.52.1                                      | Schlosserei und Schweißerei.....                                    | 13 833                         | 10 045 052                               | 596 380                                      | 1 775 812                                   | 1 178 408                   | 597 401                    |
| 28.52.2                                      | Schleiferei und Dreherei ....                                       | 4 115                          | 5 456 432                                | 228 313                                      | 939 480                                     | 640 914                     | 298 769                    |
| 28.52.3                                      | Beschlag- und Kunstschmieden ....                                   | 2 900                          | 874 903                                  | 24 384                                       | 157 747                                     | 99 689                      | 58 060                     |
| 28.6   | H.v.Schneidw., Werkzeugen, Schlössern u. Beschlägen ....            | 5 958                          | 23 020 521                               | 2 385 499                                    | 3 489 119                                   | 2 824 871                   | 664 370                    |
| 28.61  | H.v.Schneidwaren u. Bestecken aus unedl. Metallen ....              | 259                            | 767 315                                  | 85 321                                       | 104 210                                     | 79 785                      | 24 426                     |
| 28.62  | Herstellung von Werkzeugen ....                                     | 4 352                          | 15 641 456                               | 1 389 262                                    | 2 432 793                                   | 1 885 257                   | 547 655                    |
| 28.63  | H.v.Schlössern u. Beschlägen aus unedlen Metallen ....              | 1 347                          | 6 611 750                                | 910 915                                      | 952 116                                     | 859 829                     | 92 289                     |
| 28.7   | Herstellung von sonstigen Metallwaren ....                          | 7 996                          | 36 333 515                               | 3 825 750                                    | 5 607 530                                   | 4 903 460                   | 704 821                    |
| 28.71  | H.v.Metallbeh. m.e.Fassungsverm.v.300l o.weniger ....               | 185                            | 1 039 019                                | 212 134                                      | 188 508                                     | 147 602                     | 40 906                     |
| 28.72  | H. von Verpackungen und Verschlüssen aus Metall.....                | 367                            | 4 843 983                                | 928 350                                      | 733 083                                     | 696 304                     | 37 234                     |
| 28.73  | Herstellung von Drahtwaren ....                                     | 399                            | 4 208 384                                | 363 132                                      | 573 181                                     | 665 603                     | - 92 322                   |
| 28.74  | Herst. von Schrauben, Nieten, Ketten und Federn.....                | 1 466                          | 11 249 644                               | 952 083                                      | 1 734 386                                   | 1 459 706                   | 274 818                    |
| 28.75  | Herstellung von sonstigen Metallwaren ang. ....                     | 5 579                          | 14 992 485                               | 1 370 051                                    | 2 378 371                                   | 1 934 245                   | 444 185                    |
| 28.75.1                                      | H.v.nicht elektron. Haushaltsartikeln aus Metall ....               | 284                            | 1 692 421                                | 156 051                                      | 242 975                                     | 208 666                     | 34 309                     |
| 28.75.2                                      | Herst. von Panzerschränken und Tresoranlagen ....                   | 65                             | 128 405                                  | 17 223                                       | 23 689                                      | 17 599                      | 6 090                      |
| 28.75.3                                      | Herstellung von Metallwaren ang. ....                               | 5 230                          | 13 171 659                               | 1 196 777                                    | 2 111 707                                   | 1 707 980                   | 403 786                    |
| DK / 29                                      | Maschinenbau ....   | 25 077                         | 228 167 813                              | 26 939 038                                   | 28 266 518                                  | 31 162 757                  | - 2 892 320                |
| 29.1   | H.v.Masch.f.d.Erzeugung u.Nutzung v.mech.Energie ....               | 2 566                          | 44 350 799                               | 6 335 015                                    | 5 622 449                                   | 6 009 125                   | - 386 374                  |
| 29.11  | H.v.Verbrenn.motoren u.Turb.(o.Straßenfahrz.usw) ....               | 181                            | 4 697 590                                | 426 260                                      | 380 759                                     | 608 535                     | - 227 717                  |
| 29.12  | Herstellung von Pumpen und Kompressoren.....                        | 758                            | 10 586 221                               | 1 207 679                                    | 1 344 493                                   | 1 636 582                   | - 292 015                  |
| 29.13  | Herstellung von Armaturen ....                                      | 693                            | 10 644 921                               | 1 128 740                                    | 1 318 659                                   | 1 330 685                   | - 11 870                   |
| 29.14  | H.v.Lagern, Getrieben, Zahnrädern, Antriebselement. ....            | 934                            | 18 422 067                               | 3 572 336                                    | 2 578 537                                   | 2 433 322                   | 145 228                    |
| 29.2   | H.von sonstigen nicht WZ-spezifischen Maschinen ....                | 5 922                          | 48 290 629                               | 5 686 066                                    | 6 464 035                                   | 6 495 227                   | - 30 475                   |
| 29.21  | Herstellung von Öfen und Brennern ....                              | 188                            | 2 015 204                                | 90 784                                       | 333 223                                     | 322 385                     | 10 842                     |
| 29.22  | Herstellung von Hebezeugen und Fördermitteln ....                   | 1 145                          | 16 706 703                               | 2 235 945                                    | 1 985 196                                   | 2 226 075                   | - 240 206                  |
| 29.23  | H.v.kälte-u.lufttechn. Erzeugn., n.f.d. Haushalt ....               | 1 679                          | 12 104 221                               | 1 923 606                                    | 2 045 634                                   | 1 739 512                   | 306 293                    |
| 29.24  | H.v.sonstigen nicht WZ-spezifischen Maschinen ang. ....             | 2 910                          | 17 464 501                               | 1 435 732                                    | 2 099 983                                   | 2 207 255                   | - 107 404                  |
| 29.3   | Herstellung von land- und forstwirtschaftl. Maschinen ....          | 2 250                          | 12 706 259                               | 2 465 358                                    | 1 662 368                                   | 2 258 405                   | - 595 490                  |
| 29.31  | Herstellung von land-u.forstwirtschaftl. Zugmaschinen ....          | 207                            | 239 849                                  | 9 653  | 43 865                                      | 36 601                      | 7 264                      |
| 29.31.1                                      | Herst. von land-u.forstwirtschaftl. Zugmaschinen (oh.Rep.) ....     | 14                             | 16 982                                   | 1 206  | 3 262                                       | 2 885                       | 378                        |
| 29.31.2                                      | Instandhaltung u.Repar.v.land-u.forstwirtschaftl. Zugmasch. ....    | 193                            | 222 867                                  | 8 446  | 40 603                                      | 33 716                      | 6 887                      |
| 29.32  | Herstellung v.sonstigen land-u.forstwirtschaftl. Maschinen ....     | 2 043                          | 12 466 409                               | 2 455 706                                    | 1 618 503                                   | 2 221 804                   | - 602 754                  |
| 29.32.1                                      | Herst.v.sonstigen land-u.forstwirtschaftl. Maschinen (oh.Rep.) .... | 645                            | 11 515 131                               | 2 415 939                                    | 1 437 084                                   | 2 081 156                   | - 643 509                  |
| 29.32.2                                      | Instandh.u.Rep.v.sonstigen land-u.forstwirtschaftl. Maschinen ....  | 1 398                          | 951 278                                  | 39 767                                       | 181 419                                     | 140 649                     | 40 755                     |
| 29.4   | Herstellung von Werkzeugmaschinen ....                              | 3 919                          | 25 204 646                               | 1 713 916                                    | 2 972 077                                   | 3 116 266                   | - 143 320                  |
| 29.41  | H. von handgeführten kraftbetriebenen Werkzeugen ....               | 2 567                          | 12 471 468                               | 823 781                                      | 1 475 053                                   | 1 503 318                   | - 28 416                   |
| 29.42  | H. von Werkzeugmaschinen f.d. Metallbearbeitung.....                | 768                            | 8 564 802                                | 649 258                                      | 1 034 400                                   | 1 102 428                   | - 67 008                   |
| 29.43  | Herstellung von Werkzeugmaschinen ang. ....                         | 584                            | 4 168 376                                | 240 877                                      | 462 624                                     | 510 520                     | - 47 896                   |
| 29.5   | H.v.Maschinen für sonst. best. Wirtschaftszweige ....               | 9 146                          | 80 266 250                               | 7 952 673                                    | 9 159 359                                   | 10 935 610                  | - 1 775 842                |
| 29.51  | H.v.Masch.für Metallerzeugung, Walzwerkseinr.usw. ....              | 519                            | 4 849 679                                | 645 155                                      | 762 785                                     | 862 833                     | - 99 893                   |
| 29.52  | Herstellung v.Bergwerks-, Bau- u. Baustoffmaschinen ....            | 711                            | 15 992 242                               | 2 566 804                                    | 1 716 823                                   | 2 390 483                   | - 673 614                  |
| 29.53  | H.v.Maschinen f. Ernährungsgew. und Tabakverarb. ....               | 974                            | 9 868 303                                | 635 040                                      | 944 939                                     | 1 302 505                   | - 357 588                  |
| 29.54  | H.v.Masch.f.d.Textil-, Bekleidungs- u. Lederindustrie ....          | 371                            | 5 427 842                                | 416 177                                      | 399 068                                     | 653 725                     | - 254 657                  |
| 29.55  | Herstellung von Maschinen für das Papiergewerbe.....                | 115                            | 1 191 913                                | 90 904                                       | 111 555                                     | 150 301                     | - 38 745                   |
| 29.56  | H.v.Maschinen f.bestimmte Wirtschaftszweige ang. ....               | 6 456                          | 42 936 270                               | 3 598 594                                    | 5 224 188                                   | 5 575 763                   | - 351 344                  |
| 29.56.1                                      | Herstellung von Maschinen für das Druckgewerbe ....                 | 305                            | 5 027 911                                | 301 676                                      | 371 390                                     | 639 798                     | - 268 391                  |
| 29.56.3                                      | H.v.Maschin. f.d.Kunststoff-u.Gummibearb.-u.-verarb. ....           | 143                            | 1 180 795                                | 74 195                                       | 111 478                                     | 139 536                     | - 28 091                   |
| 29.56.4                                      | H.v.Masch.für sonst.best. Wirtschaftszweige ang. ....               | 6 008                          | 36 727 564                               | 3 222 723                                    | 4 741 319                                   | 4 796 429                   | - 54 862                   |
| 29.6   | Herstellung von Waffen und Munition.....                            | 231                            | 2 789 047                                | 177 308                                      | 272 685                                     | 352 518                     | - 79 834                   |
| 29.7   | Herstellung von Haushaltsgeräten, ang. ....                         | 1 043                          | 14 560 185                               | 2 608 701                                    | 2 113 545                                   | 1 995 606                   | 119 015                    |
| 29.71  | Herstellung von elektrischen Haushaltsgeräten ....                  | 747                            | 12 744 522                               | 2 252 039                                    | 1 840 476                                   | 1 713 326                   | 128 242                    |
| 29.72  | H.v.nicht elektrischen Heiz-, Koch- u.Ä.Gerät.ang. ....             | 296                            | 1 815 662                                | 356 662                                      | 273 069                                     | 282 280                     | - 9 227                    |
| DL   | H.v.Büromasch., DV-Gerät. u.-Einr.; Elektrotech.usw. ....           | 35 122                         | 225 757 261                              | 25 324 464                                   | 31 092 706                                  | 31 687 377                  | - 491 868                  |
| 30   | H.v.Büromaschinen, DV-Geräten und -einrichtungen ....               | 3 954                          | 25 200 235                               | 3 078 209                                    | 4 200 615                                   | 3 750 416                   | 450 423                    |
| 30.01  | Herstellung von Büromaschinen ....                                  | 274                            | 645 438                                  | 42 065                                       | 86 842                                      | 76 730                      | 10 112                     |
| 30.02  | Herstellung von DV-Geräten und -einrichtungen ....                  | 3 680                          | 24 554 797                               | 3 036 144                                    | 4 113 773                                   | 3 673 686                   | 440 311                    |
| 31   | H.v. Geräten der Elektriz.erz.-, verteilung u.Ä. ....               | 7 303                          | 61 860 112                               | 8 383 199                                    | 9 056 158                                   | 8 426 470                   | 631 624                    |
| 31.1   | H.von Elektromotoren, Generatoren, Transformatoren ....             | 1 356                          | 14 033 221                               | 1 917 932                                    | 1 991 284                                   | 2 091 560                   | - 100 164                  |
| 31.2   | H.v. Elektriz.vertlgs- und -schalteinrichtungen ....                | 1 304                          | 12 742 447                               | 917 312                                      | 1 803 752                                   | 1 565 470                   | 238 738                    |
| 31.3   | H.von isol.Elektrokabeln, -leitungen und -drähten ....              | 595                            | 9 796 747                                | 2 089 638                                    | 1 563 246                                   | 1 464 697                   | 98 553                     |
| 31.4   | Herstellung von Akkumulatoren und Batterien.....                    | 166                            | 2 990 262                                | 671 057                                      | 464 649                                     | 427 284                     | 37 415                     |
| 31.5   | Herstellung von elektrischen Lampen und Leuchten ....               | 1 005                          | 3 850 340                                | 352 709                                      | 546 994                                     | 473 554                     | 73 525                     |
| 31.6   | Herstellung von elektrischen Ausrüstungen, ang.....                 | 2 877                          | 18 447 095                               | 2 434 550                                    | 2 686 232                                   | 2 403 904                   | 283 557                    |
| 31.61  | H.v.elekt.r. Ausrüstg.für Motoren und Fahrzeug.ang ....             | 290                            | 4 733 454                                | 879 841                                      | 716 871                                     | 673 014                     | 45 088                     |
| 31.62  | Herstellung von sonst. elektrischen Ausrüstg.ang ....               | 2 587                          | 13 713 641                               | 1 554 709                                    | 1 969 362                                   | 1 730 890                   | 238 469                    |
| 32   | Rundfunk- und Nachrichtentechnik ....                               | 5 593                          | 82 244 731                               | 9 482 772                                    | 10 310 408                                  | 11 911 436                  | - 1 502 502                |
| 32.1   | Herstellung von elektronischen Bauelementen.....                    | 2 713                          | 63 026 075                               | 7 014 613                                    | 7 416 002                                   | 9 065 111                   | - 1 646 320                |
| 32.2   | H.v.Geräten und Einrichtungen d.Telekomm.technik ....               | 2 122                          | 15 310 079                               | 2 061 422                                    | 2 290 293                                   | 2 315 991                   | 69 648                     |
| 32.3   | H.v.Rundfunk-, phono- und videotechnischen Geräten ....             | 758                            | 3 908 577                                | 406 737                                      | 604 113                                     | 530 335                     | 74 169                     |

1) Mit mehr als 17 500 Euro Jahresumsatz.

2) Ohne Umsatzsteuer.

## 2 Allgemeiner Überblick

### 2.3 Steuerpflichtige, Umsätze und Umsatzsteuer 2008 nach Wirtschaftsgliederung (GKZ 2003)

| Nr. der Klassifikation der Wirtschaftszweige | Wirtschaftsgliederung                                      | Steuerpflichtige <sup>1)</sup> | Lieferungen und Leistungen <sup>2)</sup> | Innergemeinschaftliche Erwerbe <sup>2)</sup> | Umsatzsteuer vor Abzug der Vorsteuerbeträge | Abziehbare Vorsteuerbeträge | Umsatzsteuer-Vorauszahlung |
|--|--|--------------------------------|--|--|---|-----------------------------|----------------------------|
|  |  | Anzahl                         | 1 000 EUR                                |  |   |                             |                            |
| 33   | Medizin-, Mess-, Steuertechnik, Optik, H.von Uhren .....   | 18 272                         | 56 452 184                               | 4 380 285                                    | 7 525 525                                   | 7 599 056                   | - 71 413                   |
| 33.1   | H.v.mediz. Geräten u.orthopädischen Erzeugnissen .....     | 12 402                         | 22 134 645                               | 1 617 193                                    | 3 398 127                                   | 3 711 035                   | - 312 804                  |
| 33.10.1                                      | H.v. elektromedizinischen Geräten u.Instrumenten .....     | 858                            | 5 550 553                                | 483 519                                      | 1 579 613                                   | 1 979 785                   | - 400 095                  |
| 33.10.2                                      | Herstellung von medizintechnischen Geräten .....           | 3 273                          | 10 829 564                               | 887 176                                      | 1 269 219                                   | 1 233 448                   | 35 778                     |
| 33.10.3                                      | Herstellung von orthopädischen Erzeugnissen.....           | 1 482                          | 2 454 482                                | 167 525                                      | 263 608                                     | 240 325                     | 23 298                     |
| 33.10.4                                      | Zahntechnische Laboratorien.....                           | 6 789                          | 3 300 046                                | 78 973                                       | 285 687                                     | 257 476                     | 28 214                     |
| 33.2   | H.v.Mess-, Kontroll-, Navigat.-u.ä.Instrum.u.Vorr. ....    | 3 126                          | 19 818 355                               | 1 469 033                                    | 2 405 878                                   | 2 208 496                   | 197 528                    |
| 33.3   | H.v.industriellen Prozesssteuerungseinrichtungen .....     | 786                            | 6 461 598                                | 685 305                                      | 856 677                                     | 740 564                     | 116 103                    |
| 33.4   | Herst. von optischen und fotografischen Geräten.....       | 1 687                          | 7 429 430                                | 568 249                                      | 783 482                                     | 865 739                     | - 80 379                   |
| 33.40.1                                      | Herstellung von augenoptischen Erzeugnissen.....           | 784                            | 1 251 038                                | 207 939                                      | 212 763                                     | 140 170                     | 72 595                     |
| 33.40.2                                      | Herstellung von optischen Instrumenten .....               | 629                            | 5 293 618                                | 284 443                                      | 465 931                                     | 612 451                     | - 146 268                  |
| 33.40.3                                      | Herstellg. von Foto-, Projektions- und Kinogeräten .....   | 274                            | 884 773                                  | 75 867                                       | 104 789                                     | 113 118                     | - 6 705                    |
| 33.5   | Herstellung von Uhren .....                                | 271                            | 608 157                                  | 40 505                                       | 81 360                                      | 73 222                      | 8 138                      |
| DM   | Fahrzeugbau.....   | 6 267                          | 341 274 317                              | 58 535 221                                   | 40 437 731                                  | 52 119 823                  | - 11 677 599               |
| 34   | Herstellung von Kraftwagen und Kraftwagenteilen.....       | 3 923                          | 320 836 319                              | 55 543 182                                   | 38 142 919                                  | 49 075 099                  | - 10 931 206               |
| 34.1   | Herstellung von Kraftwagen und Kraftwagenmotoren .....     | 514                            | 220 735 393                              | 38 853 076                                   | 23 479 150                                  | 34 609 161                  | - 11 130 012               |
| 34.10.1                                      | H.v. Personenkraftwagen u.Personenkraftw.motoren .....     | 339                            | 216 690 047                              | 37 154 447                                   | 22 807 881                                  | 33 899 377                  | - 11 091 497               |
| 34.10.2                                      | H. von Nutzkraftwagen und Nutzkraftwagenmotoren .....      | 175                            | 4 045 346                                | 1 698 628                                    | 671 269                                     | 709 784                     | - 38 516                   |
| 34.2   | Herstellung v. Karosserien, Aufbauten u.Anhängern .....    | 1 895                          | 9 576 203                                | 1 208 386                                    | 1 395 885                                   | 1 418 184                   | - 21 745                   |
| 34.3   | H.v.Teilen u.Ä. f.Kraftwagen u.Kraftwagenmotoren .....     | 1 514                          | 90 524 723                               | 15 481 720                                   | 13 267 885                                  | 13 047 753                  | 220 551                    |
| 35   | Sonstiger Fahrzeugbau .....                                | 2 344                          | 20 437 999                               | 2 992 039                                    | 2 294 812                                   | 3 044 725                   | - 746 393                  |
| 35.1   | Schiff- und Bootsbau .....                                 | 922                            | 5 818 771                                | 615 695                                      | 449 301                                     | 889 683                     | - 337 278                  |
| 35.11  | Schiffbau (ohne Boots- und Yachtbau) .....                 | 322                            | 4 748 456                                | 415 706                                      | 317 702                                     | 745 632                     | - 425 813                  |
| 35.12  | Boots- und Yachtbau.....                                   | 600                            | 1 070 316                                | 199 988                                      | 131 600                                     | 144 051                     | - 11 464                   |
| 35.2   | Bahnindustrie .....  | 232                            | 4 714 133                                | 623 980                                      | 563 052                                     | 669 716                     | - 106 623                  |
| 35.20.6                                      | Schieneinfahrzeugbau.....                                  | 121                            | 4 305 188                                | 590 655                                      | 493 399                                     | 615 148                     | - 121 707                  |
| 35.20.7                                      | Herstellung von Eisenbahninfrastruktur .....               | 111                            | 408 945                                  | 33 324                                       | 69 653                                      | 54 568                      | 15 085                     |
| 35.3   | Luft- und Raumfahrzeugbau .....                            | 331                            | 7 183 315                                | 1 430 150                                    | 836 822                                     | 1 094 492                   | - 257 293                  |
| 35.4   | H.v.Krafträdern, Fahrrädern u. Behindertenfahrz. ....      | 464                            | 1 551 519                                | 220 538                                      | 262 110                                     | 231 743                     | 30 365                     |
| 35.41  | Herstellung von Krafträdern.....                           | 153                            | 274 272                                  | 81 445                                       | 46 150                                      | 41 603                      | 4 547                      |
| 35.41.1                                      | Herstellung von Krafträdern (ohne Kraftradteile) .....     | 62                             | 24 412                                   | 1 469  | 4 673                                       | 3 459                       | 1 215                      |
| 35.41.2                                      | Herstellung von Kraftradteilen und -zubehör.....           | 91                             | 249 860                                  | 79 976                                       | 41 477                                      | 38 144                      | 3 332                      |
| 35.42  | Herstellung von Fahrrädern .....                           | 264                            | 985 403                                  | 123 224                                      | 172 848                                     | 156 653                     | 16 193                     |
| 35.42.1                                      | Herstellung von Fahrrädern (ohne Fahrradteile) .....       | 118                            | 769 758                                  | 109 163                                      | 137 824                                     | 127 392                     | 10 430                     |
| 35.42.2                                      | Herstellung von Fahrradteilen und -zubehör .....           | 146                            | 215 645                                  | 14 061                                       | 35 024                                      | 29 261                      | 5 762                      |
| 35.43  | Herstellung von Behindertenfahrzeugen .....                | 47                             | 291 843                                  | 15 868                                       | 43 112                                      | 33 487                      | 9 625                      |
| 35.5   | Fahrzeugbau, anderweitig nicht genannt .....               | 395                            | 1 170 260                                | 101 677                                      | 183 527                                     | 159 091                     | 24 437                     |
| DN   | H.v.Möbeln, Schmuck, Musikinstrument. usw; Recycling ..... | 24 146                         | 48 459 516                               | 5 134 371                                    | 7 419 209                                   | 6 868 256                   | 553 149                    |
| 36   | H.v.Möbeln, Schmuck, Musikinstrument. usw; Recycling ..... | 21 562                         | 37 548 279                               | 4 124 817                                    | 5 587 594                                   | 5 197 728                   | 391 119                    |
| 36.1   | Herstellung von Möbeln .....                               | 11 898                         | 20 318 234                               | 2 013 493                                    | 3 384 318                                   | 2 724 910                   | 660 665                    |
| 36.11  | Herstellung von Sitzmöbeln .....                           | 1 324                          | 2 911 468                                | 605 714                                      | 522 064                                     | 399 508                     | 122 711                    |
| 36.12  | Herstellung von Büro- und Ladenmöbeln .....                | 619                            | 2 975 288                                | 207 353                                      | 509 938                                     | 396 347                     | 113 724                    |
| 36.13  | Herstellung von Küchenmöbeln .....                         | 680                            | 3 549 326                                | 357 699                                      | 505 855                                     | 483 803                     | 22 721                     |
| 36.14  | Herstellung von sonstigen Möbeln .....                     | 9 160                          | 10 162 591                               | 791 287                                      | 1 722 389                                   | 1 343 736                   | 378 954                    |
| 36.15  | Herstellung von Matratzen .....                            | 115                            | 719 561                                  | 51 441                                       | 124 071                                     | 101 516                     | 22 555                     |
| 36.2   | Herstellung von Schmuck u.ä. Erzeugnissen .....            | 4 038                          | 3 713 526                                | 266 759                                      | 508 148                                     | 438 935                     | 69 216                     |
| 36.21  | Herstellung von Münzen .....                               | 65                             | 126 666                                  | 5 672  | 15 200                                      | 15 635                      | - 435                      |
| 36.22  | Herstellung v.Schmuck, Gold-u.Silberschmiedewaren .....    | 3 973                          | 3 586 859                                | 261 087                                      | 492 948                                     | 423 300                     | 69 651                     |
| 36.22.1                                      | Bearb. von Edelsteinen, Schmucksteinen und Perlen .....    | 447                            | 205 469                                  | 23 620                                       | 28 106                                      | 23 484                      | 4 622                      |
| 36.22.2                                      | H.v.Schmuck a.Edelmetallen u.Edelmetallplattier. ....      | 1 182                          | 1 884 098                                | 122 277                                      | 213 113                                     | 216 836                     | - 3 724                    |
| 36.22.3                                      | H. v. Gold-u.Silberschmiedewaren(o.Bestecke usw) .....     | 1 730                          | 301 155                                  | 7 428  | 53 672                                      | 33 015                      | 20 660                     |
| 36.22.4                                      | H.v. Tafelgeräten und Bestecken aus Edelmetallen .....     | 38                             | 103 624                                  | 6 141  | 17 415                                      | 13 107                      | 4 308                      |
| 36.22.5                                      | H.v.Edelmetallerzeugnissen für technische Zwecke .....     | 576                            | 1 092 514                                | 101 621                                      | 180 643                                     | 136 859                     | 43 784                     |
| 36.3   | Herstellung von Musikinstrumenten .....                    | 1 267                          | 701 244                                  | 37 222                                       | 81 511                                      | 69 793                      | 11 705                     |
| 36.4   | Herstellung von Sportgeräten .....                         | 605                            | 1 136 856                                | 141 081                                      | 187 449                                     | 158 313                     | 29 136                     |
| 36.5   | Herstellung von Spielwaren .....                           | 968                            | 7 157 508                                | 1 139 444                                    | 753 331                                     | 1 202 055                   | - 448 716                  |
| 36.6   | Herstellung von sonstigen Erzeugnissen .....               | 2 786                          | 4 520 910                                | 526 818                                      | 672 838                                     | 603 724                     | 69 113                     |
| 36.61  | Herstellung von Phantasieschmuck .....                     | 305                            | 110 804                                  | 9 764  | 16 956                                      | 12 854                      | 4 101                      |
| 36.62  | Herstellung von Besen und Bürsten .....                    | 227                            | 816 490                                  | 82 442                                       | 105 951                                     | 99 145                      | 6 806                      |
| 36.63  | Herstellung von Erzeugnissen, ang. ....                    | 2 254                          | 3 593 617                                | 434 612                                      | 549 931                                     | 491 725                     | 58 206                     |
| 36.63.1                                      | Herstellung v.Bodenbelägen auf textil. Unterlage .....     | •                              | •  | •  | •   | •                           | •                          |
| 36.63.2                                      | Herstellung von sonst. Bekleidungszubehör, ang. ....       | 171                            | 136 461                                  | 13 340                                       | 22 993                                      | 18 001                      | 4 992                      |
| 36.63.3                                      | Herstellung von chemischen Erzeugnissen, ang. ....         | 133                            | 435 582                                  | 106 686                                      | 83 727                                      | 64 107                      | 19 620                     |
| 36.63.4                                      | Herstellung von Kinderwagen.....                           | •                              | •  | •  | •   | •                           | •                          |
| 36.63.5                                      | H.von Füllhaltern, Kugelschreibern u.Ä., Stempeln .....    | 285                            | 789 219                                  | 59 311                                       | 103 717                                     | 94 697                      | 9 019                      |
| 36.63.6                                      | Verarb.v.natürl.Schnitz-u.Formstf.; Tierausstopf. ....     | 117                            | 19 729                                   | 628  | 3 601                                       | 2 065                       | 1 536                      |
| 36.63.7                                      | Herstellung von Weihnachtsschmuck .....                    | 44                             | 36 891                                   | 4 474  | 5 796                                       | 4 497                       | 1 299                      |
| 36.63.8                                      | Herstellung von sonstigen Erzeugnissen, ang. ....          | 1 406                          | 1 829 950                                | 208 538                                      | 281 005                                     | 260 986                     | 20 019                     |
| 37   | Recycling .....  | 2 584                          | 10 911 237                               | 1 009 554                                    | 1 831 615                                   | 1 670 527                   | 162 031                    |
| 37.1   | Recycling v.metall. Altmaterialien u.Reststoffen .....     | 837                            | 5 946 546                                | 780 229                                      | 985 647                                     | 943 363                     | 42 251                     |
| 37.10.1                                      | Recycling v.Altmat.u.Restst.aus Eisen oder Stahl .....     | 707                            | 4 570 441                                | 406 157                                      | 726 073                                     | 720 582                     | 5 459                      |
| 37.10.2                                      | Recycling v.Altmater.u.Reststoffen a.NE-Metallen .....     | 130                            | 1 376 105                                | 374 072                                      | 259 574                                     | 222 781                     | 36 793                     |
| 37.2   | Recycling v.nicht metall. Altmaterial.u.Reststoffen .....  | 1 747                          | 4 964 691                                | 229 325                                      | 845 968                                     | 727 164                     | 119 779                    |
| 37.20.1                                      | Recycling v.textil. Altmaterialien u.Reststoffen .....     | 115                            | 155 304                                  | 8 065  | 22 756                                      | 21 668                      | 1 088                      |
| 37.20.2                                      | Recycling v.Altmater.u.Reststoffen.a.Papier u.Ä. ....      | 135                            | 549 496                                  | 17 277                                       | 88 829                                      | 79 243                      | 10 477                     |
| 37.20.3                                      | Recycling v. Altmaterialien u.Reststoffen a.Glas .....     | 54                             | 220 293                                  | 9 531  | 39 626                                      | 30 690                      | 8 936                      |
| 37.20.4                                      | Recycling v. Altmaterial. u.Reststoff.a.Kunstst. ....      | 292                            | 734 533                                  | 47 764                                       | 109 632                                     | 107 578                     | 2 089                      |

1) Mit mehr als 17 500 Euro Jahresumsatz.

2) Ohne Umsatzsteuer.

## 2 Allgemeiner Überblick

### 2.3 Steuerpflichtige, Umsätze und Umsatzsteuer 2008 nach Wirtschaftsgliederung (GKZ 2003)

| Nr. der Klassifikation der Wirtschaftszweige | Wirtschaftsgliederung   | Steuerpflichtige <sup>1)</sup> | Lieferungen und Leistungen <sup>2)</sup> | Innergemeinschaftliche Erwerbe <sup>2)</sup> | Umsatzsteuer vor Abzug der Vorsteuerbeträge | Abziehbare Vorsteuerbeträge | Umsatzsteuer-Vorauszahlung |
|--|---|--------------------------------|--|--|---|-----------------------------|----------------------------|
|  |   | Anzahl                         | 1 000 EUR                                |  |   |                             |                            |
| 37.20.5                                      | Recycling v. sonst. Altmaterialien u. Reststoffen .....       | 1 151                          | 3 305 065                                | 146 687                                      | 585 125                                     | 487 985                     | 97 189                     |
| E  | Energie- und Wasserversorgung .....                           | 28 390                         | 280 468 545                              | 1 454 360                                    | 54 979 575                                  | 46 279 340                  | 8 701 652                  |
| 40   | Energieversorgung .....                                       | 24 115                         | 270 457 511                              | 1 418 782                                    | 53 691 154                                  | 45 056 692                  | 8 635 802                  |
| 40.1   | Elektrizitätsversorgung.....                                  | 22 481                         | 231 078 959                              | 1 343 200                                    | 45 428 594                                  | 38 197 054                  | 7 232 855                  |
| 40.11  | Elektrizitätserzeugung .....                                  | 21 578                         | 163 919 841                              | 1 091 340                                    | 32 229 566                                  | 26 858 969                  | 5 370 855                  |
| 40.11.1                                      | Elektrizitätserzeugung ohne Verteilung .....                  | 433                            | 306 836                                  | 6 076  | 59 399                                      | 63 934                      | - 4 529                    |
| 40.11.2                                      | Elektriz. erzg. aus Wärmekraft m. Fremdb. z. Vertlg. ....     | 652                            | 78 179 447                               | 169 806                                      | 15 805 797                                  | 13 475 444                  | 2 330 484                  |
| 40.11.3                                      | Sonst. Elektriz. erzg. mit Fremdbezug z. Verteilung .....     | 3 346                          | 15 522 160                               | 22 712                                       | 2 971 640                                   | 2 371 601                   | 599 895                    |
| 40.11.4                                      | Elektriz. erzg. aus Wärmekr. ohne Fremdb. z. Vertlg. ....     | 4 251                          | 64 305 769                               | 815 655                                      | 12 292 029                                  | 10 040 571                  | 2 251 498                  |
| 40.11.5                                      | Sonst. Elektriz. erzg. ohne Fremdbezug z. Verteilung .....    | 12 896                         | 5 605 629                                | 77 090                                       | 1 100 701                                   | 907 418                     | 193 507                    |
| 40.12  | Elektrizitätsübertragung .....                                | 117                            | 3 218 583                                | 791  | 614 075                                     | 607 910                     | 6 165                      |
| 40.13  | Elektrizitätsverteilung und -handel.....                      | 786                            | 63 940 535                               | 251 069                                      | 12 584 953                                  | 10 730 176                  | 1 855 835                  |
| 40.2   | Gasversorgung .....   | 897                            | 35 604 293                               | 30 662                                       | 7 554 800                                   | 6 271 867                   | 1 282 950                  |
| 40.21  | Gaserzeugung .....  | 656                            | 5 770 106                                | 19 943                                       | 1 222 496                                   | 991 572                     | 230 941                    |
| 40.22  | Gasverteilung und -handel durch Rohrleitungen .....           | 241                            | 29 834 186                               | 10 719                                       | 6 332 304                                   | 5 280 295                   | 1 052 009                  |
| 40.3   | Wärmeversorgung.....  | 737                            | 3 774 260                                | 44 920                                       | 707 760                                     | 587 771                     | 119 996                    |
| 41   | Wasserversorgung .....  | 4 275                          | 10 011 034                               | 35 578                                       | 1 288 421                                   | 1 222 648                   | 65 850                     |
| F / 45                                       | Baugewerbe .....  | 342 334                        | 210 807 350                              | 2 479 513                                    | 38 081 582                                  | 26 288 379                  | 11 793 799                 |
| 45.1   | Vorbereitende Baustellenarbeiten .....                        | 7 837                          | 4 500 417                                | 31 298                                       | 701 942                                     | 564 348                     | 137 000                    |
| 45.11  | Abbruch-, Spreng-, Entrümmerungsgewerbe u.Ä. ....             | 7 613                          | 4 346 293                                | 30 030                                       | 679 926                                     | 541 453                     | 137 892                    |
| 45.11.1                                      | Abbruch-, Spreng- und Entrümmerungsgewerbe.....               | 3 233                          | 1 829 466                                | 13 929                                       | 283 802                                     | 229 532                     | 53 918                     |
| 45.11.2                                      | Erdbewegungsarbeiten .....                                    | 4 332                          | 2 384 132                                | 15 578                                       | 372 262                                     | 298 772                     | 73 261                     |
| 45.11.4                                      | Aufschließung und Auffüllen von Lagerstätten .....            | 48                             | 132 694                                  | 523  | 23 862                                      | 13 149                      | 10 713                     |
| 45.12  | Test- und Suchbohrung .....                                   | 224                            | 154 125                                  | 1 268  | 22 016                                      | 22 895                      | - 892                      |
| 45.2   | Hoch- und Tiefbau .....                                       | 85 298                         | 105 831 949                              | 919 793                                      | 20 135 163                                  | 14 031 760                  | 6 105 276                  |
| 45.21  | Hochbau, Brücken- und Tunnelbau u.Ä. ....                     | 31 604                         | 64 007 519                               | 425 960                                      | 12 903 496                                  | 8 728 980                   | 4 176 599                  |
| 45.22  | Dachdeckerei, Bauspenglerei, Abdichtung u. Zimmerei .....     | 36 204                         | 14 864 267                               | 120 902                                      | 2 552 979                                   | 1 713 887                   | 838 995                    |
| 45.22.1                                      | Dachdeckerei und Bauspenglerei .....                          | 13 514                         | 7 314 005                                | 36 642                                       | 1 243 378                                   | 823 543                     | 419 730                    |
| 45.22.2                                      | Abdichtung gegen Wasser und Feuchtigkeit .....                | 10 734                         | 2 266 037                                | 20 185                                       | 358 371                                     | 246 331                     | 112 101                    |
| 45.22.3                                      | Zimmerei und Ingenieurholzbau .....                           | 11 956                         | 5 284 225                                | 64 074                                       | 951 230                                     | 644 012                     | 307 164                    |
| 45.23  | Bau v. Straßen, Bahnverkehrsstr., Rollb., Sportanlg. ....     | 5 241                          | 12 363 047                               | 107 623                                      | 2 187 882                                   | 1 726 712                   | 461 701                    |
| 45.23.1                                      | Bau von Straßen, Rollbahnen und Sportanlagen .....            | 4 789                          | 11 011 072                               | 83 236                                       | 1 990 054                                   | 1 524 134                   | 466 451                    |
| 45.23.2                                      | Bau von Bahnverkehrsstrecken .....                            | 452                            | 1 351 975                                | 24 387                                       | 197 828                                     | 202 578                     | - 4 750                    |
| 45.24  | Wasserbau .....   | 449                            | 1 197 795                                | 54 692                                       | 180 784                                     | 160 061                     | 20 724                     |
| 45.25  | Sonstiger spezialisierter Hoch- und Tiefbau.....              | 11 800                         | 13 399 321                               | 210 615                                      | 2 310 022                                   | 1 702 121                   | 607 258                    |
| 45.25.1                                      | Brunnenbau .....  | 453                            | 497 500                                  | 2 748  | 72 674                                      | 60 440                      | 12 226                     |
| 45.25.2                                      | Schachtbau .....  | 360                            | 639 050                                  | 2 557  | 102 881                                     | 77 134                      | 25 744                     |
| 45.25.3                                      | Schornstein-, Feuerungs- und Industrieofenbau .....           | 1 308                          | 1 317 141                                | 75 641                                       | 222 283                                     | 171 599                     | 50 028                     |
| 45.25.4                                      | Gerüstbau .....   | 3 281                          | 1 749 677                                | 8 644  | 328 137                                     | 173 093                     | 155 056                    |
| 45.25.5                                      | Gebäudetrocknung .....  | 1 039                          | 424 949                                  | 8 915  | 76 171                                      | 45 080                      | 31 100                     |
| 45.25.6                                      | Sonstiger spezialisierter Hoch- und Tiefbau, ang. ....        | 5 359                          | 8 771 003                                | 112 111                                      | 1 507 876                                   | 1 174 774                   | 333 105                    |
| 45.3   | Bauinstallation.....  | 116 903                        | 63 312 962                               | 1 003 601                                    | 10 939 451                                  | 7 651 881                   | 3 288 330                  |
| 45.31  | Elektroinstallation.....                                      | 34 837                         | 21 634 325                               | 212 519                                      | 3 671 938                                   | 2 549 895                   | 1 121 795                  |
| 45.32  | Dämmung gegen Kälte, Wärme, Schall, Erschütterung .....       | 15 855                         | 5 358 621                                | 211 141                                      | 891 880                                     | 659 362                     | 232 711                    |
| 45.33  | Klempnerei, Gas-, Wasser-, Heizungs- u. Lüftungsinst. ....    | 47 081                         | 29 645 394                               | 413 189                                      | 5 311 883                                   | 3 654 089                   | 1 658 226                  |
| 45.34  | Sonstige Bauinstallation .....                                | 19 130                         | 6 674 621                                | 166 752                                      | 1 063 749                                   | 788 536                     | 275 597                    |
| 45.4   | Sonstiges Ausbaugewerbe .....                                 | 130 879                        | 36 228 119                               | 494 450                                      | 6 142 639                                   | 3 909 812                   | 2 231 338                  |
| 45.41  | Stuckateurgewerbe, Gipserei und Verputzerei.....              | 8 733                          | 2 833 330                                | 11 180                                       | 464 424                                     | 281 257                     | 183 364                    |
| 45.42  | Bautischlerei und -schlosserei .....                          | 23 421                         | 7 586 129                                | 120 531                                      | 1 300 716                                   | 899 994                     | 400 558                    |
| 45.43  | Fußboden-, Fliesen- u. Plattenleg., Raumausstattung .....     | 38 812                         | 8 235 220                                | 161 432                                      | 1 323 102                                   | 927 453                     | 394 265                    |
| 45.43.1                                      | Parkettlegerei .....  | 2 322                          | 530 602                                  | 18 401                                       | 92 351                                      | 63 173                      | 29 134                     |
| 45.43.2                                      | Fliesen-, Platten- und Mosaiklegerei .....                    | 20 258                         | 3 655 450                                | 75 137                                       | 589 519                                     | 384 444                     | 203 691                    |
| 45.43.3                                      | Estrichlegerei .....  | 1 959                          | 837 805                                  | 4 470  | 101 901                                     | 103 730                     | - 1 819                    |
| 45.43.4                                      | Sonstige Fußbodenlegerei und -kleberei .....                  | 170                            | 1 595 389                                | 20 149                                       | 244 787                                     | 188 023                     | 56 770                     |
| 45.43.5                                      | Tapetenkleberei .....   | 154                            | 31 153                                   | 64   | 5 541                                       | 2 900                       | 2 654                      |
| 45.43.6                                      | Raumausstattung, ohne ausgeprägten Schwerpunkt .....          | 7 417                          | 1 584 822                                | 43 211                                       | 289 003                                     | 185 183                     | 103 836                    |
| 45.44  | Maler- und Glasergerbe .....                                  | 34 528                         | 10 898 597                               | 54 121                                       | 1 934 071                                   | 1 025 401                   | 908 532                    |
| 45.44.1                                      | Maler- und Lackierergewerbe.....                              | 31 215                         | 9 525 504                                | 27 507                                       | 1 696 279                                   | 862 946                     | 833 219                    |
| 45.44.2                                      | Glasergerbe .....   | 3 313                          | 1 373 093                                | 26 614                                       | 237 792                                     | 162 455                     | 75 313                     |
| 45.45  | Baugewerbe, anderweitig nicht genannt .....                   | 25 385                         | 6 674 844                                | 147 184                                      | 1 120 325                                   | 775 708                     | 344 619                    |
| 45.45.1                                      | Fassadenreinigung .....                                       | 1 011                          | 354 362                                  | 2 269  | 61 684                                      | 28 555                      | 33 129                     |
| 45.45.3                                      | Ausbaugewerbe, anderweitig nicht genannt .....                | 24 374                         | 6 320 482                                | 144 915                                      | 1 058 641                                   | 747 152                     | 311 490                    |
| 45.5   | Vermietung v. Baumasch. u.-gerät.m. Bedien. personal .....    | 1 417                          | 933 903                                  | 30 371                                       | 162 388                                     | 130 578                     | 31 856                     |
| G  | Handel; Instandhalt. u. Rep. v. Kfz u. Gebrauchsgütern .....  | 697 134                        | 1 700 474 670                            | 185 649 403                                  | 281 851 204                                 | 243 395 087                 | 38 528 642                 |
| 50   | Kfz-Handel; Instandhaltg. u. Rep. v. Kfz; Tankstellen .....   | 117 760                        | 199 210 521                              | 24 157 279                                   | 39 100 340                                  | 32 091 004                  | 7 018 116                  |
| 50.1   | Handel mit Kraftwagen .....                                   | 48 981                         | 126 333 226                              | 18 019 071                                   | 25 535 168                                  | 21 132 507                  | 4 410 485                  |
| 50.10.1                                      | Handelsvermittlung von Kraftwagen .....                       | 5 755                          | 6 170 552                                | 447 805                                      | 1 131 159                                   | 909 673                     | 221 398                    |
| 50.10.2                                      | Großhandel mit Kraftwagen .....                               | 2 344                          | 37 052 347                               | 14 492 096                                   | 9 381 229                                   | 6 691 595                   | 2 689 504                  |
| 50.10.3                                      | Einzelhandel mit Kraftwagen.....                              | 40 882                         | 83 110 327                               | 3 079 170                                    | 15 022 780                                  | 13 531 238                  | 1 499 582                  |
| 50.2   | Instandhaltung und Reparatur von Kraftwagen.....              | 34 925                         | 18 341 516                               | 281 701                                      | 3 409 081                                   | 2 469 929                   | 939 522                    |
| 50.20.3                                      | Lackierung von Kraftwagen .....                               | 3 767                          | 1 685 000                                | 17 765                                       | 312 721                                     | 171 730                     | 140 987                    |
| 50.20.4                                      | Autowaschanlagen .....  | 2 083                          | 826 344                                  | 5 330  | 154 411                                     | 109 368                     | 45 042                     |
| 50.20.5                                      | Instandh. und Rep. v. Kraftw. (oh. Lackierg. u. Autow.) ..... | 29 075                         | 15 830 172                               | 258 605                                      | 2 941 949                                   | 2 188 831                   | 753 493                    |
| 50.3   | Handel mit Kraftwagenteilen und -zubehör .....                | 17 893                         | 34 042 670                               | 4 902 745                                    | 6 348 594                                   | 5 196 043                   | 1 151 854                  |
| 50.30.1                                      | Handelsvermittl. von Kraftwagenteilen u.-zubehör .....        | 1 835                          | 1 496 699                                | 305 099                                      | 303 471                                     | 228 907                     | 74 564                     |
| 50.30.2                                      | Großhandel mit Kraftwagenteilen und -zubehör .....            | 3 212                          | 23 471 181                               | 3 899 296                                    | 4 359 924                                   | 3 631 015                   | 728 131                    |
| 50.30.3                                      | Einzelhandel mit Kraftwagenteilen und -zubehör .....          | 12 846                         | 9 074 790                                | 698 350                                      | 1 685 199                                   | 1 336 121                   | 349 159                    |

1) Mit mehr als 17 500 Euro Jahresumsatz.

2) Ohne Umsatzsteuer.



## 2 Allgemeiner Überblick

### 2.3 Steuerpflichtige, Umsätze und Umsatzsteuer 2008 nach Wirtschaftsgliederung (GKZ 2003)

| Nr. der Klassifikation der Wirtschaftszweige | Wirtschaftsgliederung                                   | Steuerpflichtige <sup>1)</sup> | Lieferungen und Leistungen <sup>2)</sup> | Innergemeinschaftliche Erwerbe <sup>2)</sup> | Umsatzsteuer vor Abzug der Vorsteuerbeträge | Abziehbare Vorsteuerbeträge | Umsatzsteuer-Vorauszahlung |
|--|---|--------------------------------|--|--|---|-----------------------------|----------------------------|
|  |   | Anzahl                         | 1 000 EUR                                |  |   |                             |                            |
| 50.4   | Handel m.Krädern,Teilen u.Zubeh.;Instandh.u.Rep. ....   | 4 886                          | 3 933 229                                | 873 948                                      | 816 315                                     | 645 135                     | 172 190                    |
| 50.40.1                                      | Handelsverm. von Krafträdern, Teilen und Zubehör .....  | 349                            | 265 172                                  | 153 673                                      | 75 058                                      | 47 909                      | 27 120                     |
| 50.40.2                                      | Gh. mit Krafträdern, Kraftradteilen und Zubehör.....    | 220                            | 1 592 018                                | 578 927                                      | 351 234                                     | 289 388                     | 62 809                     |
| 50.40.3                                      | Eh. mit Krafträdern, Kraftradteilen und Zubehör.....    | 3 362                          | 1 785 401                                | 126 824                                      | 335 328                                     | 269 221                     | 66 104                     |
| 50.40.4                                      | Instandhaltung und Reparatur von Krafträdern .....      | 955                            | 290 638                                  | 14 524                                       | 54 696                                      | 38 617                      | 16 157                     |
| 50.5   | Tankstellen.....  | 11 075                         | 16 559 880                               | 79 814                                       | 2 991 183                                   | 2 647 390                   | 344 065                    |
| 51   | Handelsvermittlung u.Großhandel (o.Handel m.Kfz) .....  | 179 081                        | 1 026 372 515                            | 140 365 183                                  | 168 510 315                                 | 149 256 827                 | 19 282 725                 |
| 51.1   | Handelsvermittlung .....                                | 74 573                         | 39 376 106                               | 5 754 395                                    | 6 420 103                                   | 5 538 162                   | 883 302                    |
| 51.11  | HV.v.landw.Grundstf.,leb.Tieren,text.Rohstf.usw. ....   | 1 709                          | 822 623                                  | 94 993                                       | 106 706                                     | 91 315                      | 15 412                     |
| 51.12  | HV. von Brennstf.,Erzen,Metallen u.techn.Chemik. ....   | 1 544                          | 4 028 818                                | 433 506                                      | 625 014                                     | 707 938                     | - 82 461                   |
| 51.13  | HV. von Holz, Baustoffen und Anstrichmitteln .....      | 6 026                          | 1 750 333                                | 147 747                                      | 311 910                                     | 235 517                     | 76 456                     |
| 51.14  | HV.v.Maschinen,techn.Bedarf,Wasser-u.Luftfahrz.....     | 11 205                         | 6 213 930                                | 577 154                                      | 1 027 990                                   | 851 637                     | 176 826                    |
| 51.15  | HV.v.Möb.,Einr.-u.Haushaltsgegenst.,Metallwaren.....    | 8 164                          | 4 976 190                                | 1 214 750                                    | 1 008 086                                   | 757 254                     | 251 013                    |
| 51.16  | HV. v. Textilien,Bekleidung,Schuhen u.Lederwaren .....  | 6 185                          | 2 805 353                                | 499 721                                      | 487 568                                     | 378 610                     | 109 007                    |
| 51.17  | HV. von Nahrungsmitteln,Getränken und Tabakwaren .....  | 5 002                          | 2 369 760                                | 400 241                                      | 342 815                                     | 299 219                     | 43 602                     |
| 51.18  | Handelsvermittlung von Waren, ang. ....                 | 21 074                         | 12 478 545                               | 2 048 819                                    | 1 887 502                                   | 1 726 614                   | 161 014                    |
| 51.19  | Handelvermittlung von Waren oh.ausgepr.Schwerp.....     | 13 664                         | 3 930 555                                | 337 464                                      | 622 510                                     | 490 059                     | 132 433                    |
| 51.2   | Gh. mit landw. Grundstoffen und lebenden Tieren.....    | 8 044                          | 52 913 854                               | 4 866 965                                    | 5 293 121                                   | 5 526 102                   | - 232 753                  |
| 51.21  | Gh. mit Getreide, Saatgut und Futtermitteln .....       | 2 555                          | 33 747 195                               | 2 801 103                                    | 3 637 505                                   | 3 689 970                   | - 52 460                   |
| 51.22  | Großhandel mit Blumen und Pflanzen .....                | 2 464                          | 5 185 100                                | 1 217 883                                    | 560 139                                     | 495 969                     | 64 199                     |
| 51.23  | Großhandel mit lebenden Tieren .....                    | 2 794                          | 13 498 625                               | 757 750                                      | 1 028 677                                   | 1 267 369                   | - 238 497                  |
| 51.24  | Großhandel mit Häuten, Fellen und Leder.....            | 214                            | 463 906                                  | 89 338                                       | 64 855                                      | 69 953                      | - 5 098                    |
| 51.25  | Großhandel mit Rohtabak.....                            | 17                             | 19 027                                   | 892  | 1 944                                       | 2 841                       | - 897                      |
| 51.3   | Gh. mit Nahrungsmitteln,Getränken und Tabakwaren .....  | 15 734                         | 197 488 822                              | 21 610 354                                   | 23 621 866                                  | 22 359 934                  | 1 266 660                  |
| 51.31  | Großhandel mit Obst, Gemüse und Kartoffeln .....        | 2 370                          | 19 167 333                               | 5 627 637                                    | 1 752 613                                   | 1 583 864                   | 169 146                    |
| 51.32  | Gh. mit Fleisch, Fleischwaren, Geflügel und Wild .....  | 1 857                          | 15 784 325                               | 2 588 619                                    | 1 273 941                                   | 1 262 624                   | 11 845                     |
| 51.33  | Gh.m.Milcherzeugn.,Eiern,Speiseöl,Nahrungsfetten .....  | 735                            | 10 350 706                               | 2 084 281                                    | 840 610                                     | 865 666                     | - 23 234                   |
| 51.34  | Großhandel mit Getränken .....                          | 4 693                          | 22 225 447                               | 1 962 472                                    | 4 204 016                                   | 3 623 183                   | 581 093                    |
| 51.35  | Großhandel mit Tabakwaren .....                         | 438                            | 9 700 292                                | 603 994                                      | 1 480 561                                   | 1 474 362                   | 6 240                      |
| 51.36  | Großhandel mit Zucker, Süßwaren und Backwaren .....     | 694                            | 5 945 898                                | 782 509                                      | 500 891                                     | 497 214                     | 3 676                      |
| 51.36.1                                      | Großhandel mit Zucker .....                             | 24                             | 1 319 574                                | 163 032                                      | 90 914                                      | 101 040                     | - 10 126                   |
| 51.36.2                                      | Großhandel mit Süßwaren.....                            | 348                            | 2 786 138                                | 367 499                                      | 244 631                                     | 244 773                     | - 141                      |
| 51.36.3                                      | Großhandel mit Backwaren .....                          | 322                            | 1 840 186                                | 251 978                                      | 165 345                                     | 151 401                     | 13 944                     |
| 51.37  | Großhandel mit Kaffee, Tee, Kakao und Gewürzen .....    | 392                            | 2 766 434                                | 182 153                                      | 196 062                                     | 272 647                     | - 76 586                   |
| 51.38  | Großhandel mit sonstigen Nahrungsmitteln .....          | 2 184                          | 25 643 426                               | 3 293 871                                    | 2 788 696                                   | 2 722 365                   | 66 366                     |
| 51.38.1                                      | Großhandel mit Fisch und Fischerzeugnissen .....        | 418                            | 2 466 673                                | 651 557                                      | 197 648                                     | 181 414                     | 16 205                     |
| 51.38.2                                      | Großhandel mit Mehl und Getreideprodukten .....         | 91                             | 862 601                                  | 88 154                                       | 70 820                                      | 74 234                      | - 3 414                    |
| 51.38.3                                      | Großhandel mit Nahrungsmitteln, ang. ....               | 1 675                          | 22 314 153                               | 2 554 161                                    | 2 520 228                                   | 2 466 718                   | 53 574                     |
| 51.39  | Gh.mit Nahrungsmitteln,Getränken und Tabakw.oaS. ....   | 2 371                          | 85 904 961                               | 4 484 818                                    | 10 584 477                                  | 10 058 008                  | 528 113                    |
| 51.39.1                                      | Großhandel mit tiefgefroren.Nahrungsmitteln oaS. ....   | 199                            | 2 479 262                                | 533 491                                      | 299 914                                     | 193 576                     | 36 453                     |
| 51.39.2                                      | Gh.m.sonst.Nahrungsm.,Getränken und Tabakw. oaS. ....   | 2 172                          | 83 425 698                               | 3 951 327                                    | 10 354 563                                  | 9 864 433                   | 491 659                    |
| 51.4   | Großhandel mit Gebrauchs- und Verbrauchsgütern .....    | 27 526                         | 192 166 574                              | 32 416 168                                   | 34 046 629                                  | 29 645 311                  | 4 412 834                  |
| 51.41  | Großhandel mit Textilien .....                          | 2 870                          | 9 084 843                                | 1 626 821                                    | 1 577 676                                   | 1 457 282                   | 120 410                    |
| 51.42  | Großhandel mit Bekleidung und Schuhen .....             | 2 589                          | 17 101 726                               | 2 679 657                                    | 2 896 850                                   | 2 525 262                   | 371 645                    |
| 51.43  | Gh.mit elektr.Haush.-u.Unterhaltungsgeräten usw. ....   | 4 738                          | 56 766 156                               | 10 472 157                                   | 9 849 619                                   | 9 094 964                   | 764 311                    |
| 51.44  | Gh.m.Haushaltswaren aus Metall,keram.Erzeugn.usw .....  | 1 519                          | 5 565 357                                | 892 701                                      | 1 052 533                                   | 896 556                     | 155 998                    |
| 51.44.1                                      | Großhandel mit Haushaltswaren aus Metall .....          | 298                            | 827 273                                  | 151 952                                      | 166 325                                     | 125 581                     | 40 745                     |
| 51.44.2                                      | Gh. mit keramischen Erzeugnissen und Glaswaren .....    | 500                            | 3 239 334                                | 557 523                                      | 588 727                                     | 540 053                     | 48 695                     |
| 51.44.3                                      | Großhandel mit Tapeten .....                            | 44                             | 60 673                                   | 6 143  | 10 316                                      | 8 827                       | 1 489                      |
| 51.44.4                                      | Großhandel mit Wasch-,Putz- und Reinigungsmitteln ..... | 677                            | 1 438 077                                | 177 083                                      | 287 165                                     | 222 095                     | 65 070                     |
| 51.45  | Gh.mit kosmetisch. Erzeugn.u.Körperpflegemitteln .....  | 851                            | 5 043 304                                | 1 085 447                                    | 867 426                                     | 696 135                     | 171 295                    |
| 51.46  | Gh.m.pharmazeut.,medizin.u.othopäd.Erzeugnissen.....    | 4 241                          | 52 055 322                               | 8 147 740                                    | 9 512 054                                   | 8 109 715                   | 1 403 760                  |
| 51.46.1                                      | Großhandel mit pharmazeutischen Erzeugnissen .....      | 1 345                          | 37 555 391                               | 5 962 859                                    | 7 185 910                                   | 6 144 524                   | 1 042 800                  |
| 51.46.2                                      | Gh.m.medizin.u.orthopäd.Artikeln und Laborbedarf .....  | 2 178                          | 12 332 876                               | 2 034 221                                    | 1 993 354                                   | 1 652 318                   | 341 041                    |
| 51.46.3                                      | Großhandel mit Dentalbedarf.....                        | 718                            | 2 167 055                                | 150 660                                      | 332 790                                     | 312 873                     | 19 918                     |
| 51.47  | Großhandel m. sonst.Gebrauchs-u.Verbrauchsgütern .....  | 10 718                         | 46 549 865                               | 7 511 644                                    | 8 290 470                                   | 6 865 396                   | 1 425 415                  |
| 51.47.1                                      | Großhandel m.nicht elektrischen Haushaltgeräten .....   | 388                            | 905 352                                  | 124 184                                      | 164 228                                     | 141 027                     | 23 217                     |
| 51.47.2                                      | Großhandel mit Spielwaren und Musikinstrumenten.....    | 648                            | 2 098 764                                | 499 438                                      | 431 171                                     | 311 929                     | 119 242                    |
| 51.47.3                                      | Gh.m.Fahrrädern,-teilen u.-zubeh.,Sport-u.ä.Art. ....   | 1 218                          | 3 647 307                                | 613 124                                      | 678 329                                     | 558 626                     | 119 726                    |
| 51.47.4                                      | Großhandel mit Uhren,Edelmetallwaren und Schmuck .....  | 1 437                          | 2 691 847                                | 300 093                                      | 443 932                                     | 408 644                     | 35 287                     |
| 51.47.5                                      | Gh. m.Leder-u.Täschnerwaren,Geschenk-u.Werbeart. ....   | 1 231                          | 2 506 016                                | 403 866                                      | 436 651                                     | 355 037                     | 81 620                     |
| 51.47.6                                      | Gh.m.Möb.,Einr.gegenst.,Antiquität.,Bodenbelägen .....  | 2 479                          | 9 227 796                                | 956 001                                      | 1 806 416                                   | 1 387 433                   | 419 183                    |
| 51.47.7                                      | Gh.mit feinmechan.,Foto-u.optischen Erzeugnissen .....  | 815                            | 6 141 970                                | 861 562                                      | 854 258                                     | 865 534                     | - 11 276                   |
| 51.47.8                                      | Gh.m.Karton,Papier,Pappe,Schreib-,Bürobedarf usw .....  | 2 502                          | 19 330 812                               | 3 753 375                                    | 3 475 484                                   | 2 837 167                   | 638 415                    |
| 51.5   | Gh.m.nicht landw. Halbwaren,Altmat.u.Reststoffen .....  | 26 210                         | 395 772 977                              | 47 056 545                                   | 73 263 984                                  | 63 204 683                  | 10 068 657                 |
| 51.51  | Gh.m.festen Brennstoffen u.Mineralölerzeugnissen .....  | 1 841                          | 196 245 809                              | 13 836 057                                   | 36 675 480                                  | 31 256 250                  | 5 423 567                  |
| 51.52  | Großhandel mit Erzen,Metallen und Metallhalbzeug .....  | 2 465                          | 53 095 871                               | 14 900 837                                   | 11 236 252                                  | 9 199 401                   | 2 038 362                  |
| 51.53  | Gh.m. Holz,Baustoff.,Anstrichm.u. Sanitärkeramik .....  | 10 525                         | 53 020 766                               | 3 575 381                                    | 9 845 466                                   | 8 495 308                   | 1 350 286                  |
| 51.53.1                                      | Gh.m.Holz,Baustf., Anstrichm.und Sanitärker.oaS. ....   | 1 353                          | 7 791 658                                | 533 817                                      | 1 508 220                                   | 1 333 150                   | 175 149                    |
| 51.53.2                                      | Großhandel mit Roh- und Schnittholz.....                | 1 319                          | 4 929 011                                | 609 042                                      | 845 564                                     | 744 678                     | 100 887                    |
| 51.53.3                                      | Gh.m.sonst.Holzhalbwaren sowie Bauelem. aus Holz .....  | 1 495                          | 4 247 384                                | 694 174                                      | 800 668                                     | 657 278                     | 143 446                    |
| 51.53.4                                      | Gh.m.Baustf.und Bauelementen aus mineral.Stoffen .....  | 5 275                          | 30 739 835                               | 1 310 426                                    | 5 656 845                                   | 4 953 972                   | 702 815                    |
| 51.53.5                                      | Großhandel mit Flachglas .....                          | 219                            | 668 222                                  | 117 959                                      | 129 950                                     | 95 350                      | 34 600                     |
| 51.53.6                                      | Großhandel mit Anstrichmitteln .....                    | 502                            | 1 773 195                                | 122 968                                      | 336 799                                     | 254 893                     | 81 906                     |
| 51.53.7                                      | Großhandel mit Sanitärkeramik .....                     | 362                            | 2 871 460                                | 186 994                                      | 567 419                                     | 455 988                     | 111 481                    |
| 51.54  | Gh.m.Metallw.u.Ä.f.d.Bau u.Inst.bedarf f.Gas usw .....  | 5 093                          | 32 495 758                               | 3 435 692                                    | 5 908 139                                   | 5 031 126                   | 877 392                    |
| 51.55  | Großhandel mit chemischen Erzeugnissen .....            | 2 273                          | 38 636 681                               | 8 562 909                                    | 6 278 534                                   | 5 963 026                   | 318 334                    |

1) Mit mehr als 17 500 Euro Jahresumsatz.

2) Ohne Umsatzsteuer.



## 2 Allgemeiner Überblick

### 2.3 Steuerpflichtige, Umsätze und Umsatzsteuer 2008 nach Wirtschaftsgliederung (GKZ 2003)

| Nr. der Klassifikation der Wirtschaftszweige | Wirtschaftsgliederung                                  | Steuerpflichtige <sup>1)</sup> | Lieferungen und Leistungen <sup>2)</sup> | Innergemeinschaftliche Erwerbe <sup>2)</sup> | Umsatzsteuer vor Abzug der Vorsteuerbeträge | Abziehbare Vorsteuerbeträge | Umsatzsteuer-Vorauszahlung |
|--|--|--------------------------------|--|--|---|-----------------------------|----------------------------|
|  |  | Anzahl                         | 1 000 EUR                                |  |   |                             |                            |
| 51.56  | Großhandel mit sonstigen Halbwaren .....               | 572                            | 4 297 968                                | 983 001                                      | 545 266                                     | 591 098                     | - 45 759                   |
| 51.57  | Großhandel mit Altmaterialien und Reststoffen .....    | 3 441                          | 17 980 125                               | 1 762 667                                    | 2 774 847                                   | 2 668 475                   | 106 476                    |
| 51.8   | Großhandel mit Maschinen, Ausrüstungen u.Zubehör ..... | 19 932                         | 122 269 947                              | 24 595 304                                   | 21 632 376                                  | 19 273 425                  | 2 358 142                  |
| 51.81  | Großhandel mit Werkzeugmaschinen .....                 | 1 492                          | 6 593 767                                | 845 413                                      | 1 052 445                                   | 975 973                     | 76 455                     |
| 51.82  | Großhandel m.Bergwerks-, Bau-u.Baustoffmaschinen ..... | 1 272                          | 8 517 021                                | 1 355 883                                    | 1 375 511                                   | 1 356 924                   | 18 588                     |
| 51.83  | Großhandel mit Textil-, Näh- und Strickmaschinen ..... | 211                            | 268 040                                  | 37 861                                       | 33 054                                      | 34 867                      | - 1 737                    |
| 51.84  | Gh.m.DV-Gerät.,peripheren Einheiten und Software ..... | 2 186                          | 43 748 165                               | 10 575 610                                   | 8 061 963                                   | 7 372 082                   | 693 084                    |
| 51.85  | Großhandel mit sonst. Büromaschinen u.Büromöbeln ..... | 1 545                          | 7 896 134                                | 1 316 018                                    | 1 504 853                                   | 1 168 504                   | 331 363                    |
| 51.85.1                                      | Großhandel mit sonstigen Büromaschinen .....           | 1 258                          | 6 785 384                                | 1 240 648                                    | 1 326 455                                   | 1 009 816                   | 311 643                    |
| 51.85.2                                      | Großhandel mit Büromöbeln .....                        | 287                            | 1 110 750                                | 75 370                                       | 178 398                                     | 158 688                     | 19 720                     |
| 51.86  | Großhandel mit elektronischen Bauelementen .....       | 934                            | 5 084 663                                | 720 384                                      | 830 293                                     | 799 523                     | 30 992                     |
| 51.87  | Großhandel m.sonst.Masch.usw (o.landw.Maschinen) ..... | 9 649                          | 40 446 233                               | 8 391 329                                    | 7 049 167                                   | 6 097 368                   | 952 532                    |
| 51.88  | Großhandel mit landwirt. Maschinen und Geräten .....   | 2 643                          | 9 715 924                                | 1 352 808                                    | 1 725 090                                   | 1 468 185                   | 256 867                    |
| 51.9   | Sonstiger Großhandel .....                             | 7 062                          | 26 384 236                               | 4 065 453                                    | 4 232 237                                   | 3 709 211                   | 525 883                    |
| 52   | Eh.(o.Handel m.Kfz u.Tankst.); Rep.v.Geb.gütern.....   | 400 293                        | 474 891 634                              | 21 126 941                                   | 74 240 548                                  | 62 047 256                  | 12 227 801                 |
| 52.1   | Einzelhand. m.Waren versch.Art(i.Verkaufsräumen) ..... | 55 142                         | 203 235 325                              | 5 602 942                                    | 25 826 358                                  | 24 060 937                  | 1 795 621                  |
| 52.11  | Eh.mit Waren versch.Art, Hauptr. Nahrungsm.usw.....    | 27 123                         | 156 622 323                              | 3 734 695                                    | 18 297 905                                  | 17 490 707                  | 825 223                    |
| 52.12  | Sonst. Einzelhandel mit Waren verschiedener Art.....   | 28 019                         | 46 613 003                               | 1 868 247                                    | 7 528 453                                   | 6 570 230                   | 970 398                    |
| 52.2   | Fach-Eh.mit Nahrungsmitt.usw.(in Verkaufsräumen) ..... | 44 187                         | 19 367 485                               | 1 016 712                                    | 2 388 262                                   | 2 064 890                   | 323 590                    |
| 52.21  | Einzelhandel mit Obst, Gemüse und Kartoffeln .....     | 6 705                          | 2 367 941                                | 180 651                                      | 206 405                                     | 196 936                     | 9 512                      |
| 52.22  | Eh.mit Fleisch, Fleischwaren, Geflügel und Wild.....   | 4 775                          | 2 633 677                                | 177 164                                      | 217 760                                     | 198 650                     | 19 093                     |
| 52.23  | Eh. mit Fisch und Fischerzeugn., Meeresfrüchten.....   | 1 598                          | 639 029                                  | 91 984                                       | 55 607                                      | 48 094                      | 7 534                      |
| 52.24  | Einzelhandel mit Back- und Süßwaren.....               | 8 180                          | 3 166 338                                | 59 224                                       | 281 915                                     | 243 100                     | 38 921                     |
| 52.24.1                                      | Einzelhandel mit Backwaren .....                       | 6 810                          | 2 831 493                                | 40 735                                       | 250 301                                     | 214 738                     | 35 670                     |
| 52.24.2                                      | Einzelhandel mit Süßwaren .....                        | 1 370                          | 334 845                                  | 18 488                                       | 31 614                                      | 28 362                      | 3 251                      |
| 52.25  | Einzelhandel mit Getränken .....                       | 10 953                         | 4 905 639                                | 213 291                                      | 934 474                                     | 762 546                     | 171 955                    |
| 52.26  | Einzelhandel mit Tabakwaren.....                       | 2 895                          | 1 351 512                                | 19 230                                       | 237 105                                     | 204 645                     | 32 461                     |
| 52.27  | Sonstiger Facheinzelhandel mit Nahrungsmitteln .....   | 9 081                          | 4 303 349                                | 275 169                                      | 454 994                                     | 410 918                     | 44 114                     |
| 52.27.1                                      | Einzelhandel mit Reformwaren .....                     | 1 615                          | 1 010 198                                | 17 763                                       | 108 922                                     | 98 603                      | 10 320                     |
| 52.27.5                                      | Sonst. Fach-Eh. mit Nahrungsm. (oh.Reformwaren).....   | 7 466                          | 3 293 151                                | 257 407                                      | 346 073                                     | 312 314                     | 33 793                     |
| 52.3   | Apotheken;Fach-Eh.mit med.Art.usw.(i.Verkaufsr.) ..... | 31 413                         | 58 025 797                               | 924 049                                      | 10 494 809                                  | 8 411 917                   | 2 083 810                  |
| 52.31  | Apotheken .....  | 19 996                         | 37 891 971                               | 98 899                                       | 7 090 764                                   | 5 730 526                   | 1 360 692                  |
| 52.32  | Einzelhandel mit med.und orthopädischen Artikeln ..... | 5 430                          | 4 827 947                                | 402 411                                      | 750 724                                     | 545 377                     | 205 792                    |
| 52.33  | Einzelhandel m.Parfumwaren u.Körperpflegemitteln ..... | 5 987                          | 15 305 879                               | 422 739                                      | 2 653 320                                   | 2 136 014                   | 517 326                    |
| 52.33.1                                      | Eh.mit kosmet.Erzeugn. usw. (oh.Drogerieartikel) ..... | 4 023                          | 4 266 390                                | 251 184                                      | 745 406                                     | 554 983                     | 190 418                    |
| 52.33.2                                      | Einzelhandel mit Drogerieartikeln .....                | 1 964                          | 11 039 489                               | 171 556                                      | 1 907 914                                   | 1 581 031                   | 326 908                    |
| 52.4   | Sonstiger Facheinzelhandel (in Verkaufsräumen) .....   | 211 730                        | 155 510 514                              | 11 207 703                                   | 28 745 703                                  | 21 880 480                  | 6 867 576                  |
| 52.41  | Einzelhandel mit Textilien .....                       | 6 281                          | 1 791 187                                | 109 128                                      | 342 712                                     | 235 149                     | 107 681                    |
| 52.41.1                                      | Einzelhandel mit Haushaltstextilien.....               | 3 370                          | 1 279 966                                | 74 101                                       | 244 654                                     | 171 301                     | 73 473                     |
| 52.41.2                                      | Eh.mit Kurzw.,Schneidereibedarf,Handarbeiten usw ..... | 2 911                          | 511 221                                  | 35 027                                       | 98 058                                      | 63 848                      | 34 208                     |
| 52.42  | Einzelhandel mit Bekleidung .....                      | 26 084                         | 24 919 451                               | 1 775 727                                    | 4 897 200                                   | 3 531 174                   | 1 367 061                  |
| 52.42.1                                      | Einzelhandel mit Bekleidung oaS. ....                  | 15 809                         | 19 238 664                               | 1 249 996                                    | 3 776 314                                   | 2 741 079                   | 1 036 165                  |
| 52.42.2                                      | Eh.mit Herrenbekleidung und Bekleidungszubehör .....   | 1 643                          | 1 237 276                                | 108 990                                      | 247 460                                     | 172 699                     | 74 804                     |
| 52.42.3                                      | Eh.mit Damenbekleidung und Bekleidungszubehör .....    | 6 522                          | 3 738 059                                | 337 732                                      | 733 291                                     | 516 114                     | 217 234                    |
| 52.42.4                                      | Eh.m.Kinder-u.Säugl.bekleidung, Bekleidg.zubeh.....    | 1 693                          | 570 503                                  | 66 225                                       | 115 305                                     | 84 242                      | 31 062                     |
| 52.42.5                                      | Einzelhandel mit Kürschnerwaren.....                   | 417                            | 134 948                                  | 12 783                                       | 24 830                                      | 17 041                      | 7 796                      |
| 52.43  | Einzelhandel mit Schuhen und Lederwaren.....           | 7 210                          | 6 947 060                                | 967 532                                      | 1 425 635                                   | 960 123                     | 465 494                    |
| 52.43.1                                      | Einzelhandel mit Schuhen .....                         | 5 403                          | 5 947 180                                | 807 235                                      | 1 223 373                                   | 819 610                     | 403 737                    |
| 52.43.2                                      | Einzelhandel mit Leder- und Täschnernwaren .....       | 1 807                          | 999 880                                  | 160 297                                      | 202 262                                     | 140 513                     | 61 757                     |
| 52.44  | Eh.mit Möbeln, Einr.gegenständen und Hausrat ang ..... | 18 085                         | 19 976 754                               | 1 577 567                                    | 3 998 641                                   | 3 011 980                   | 986 820                    |
| 52.44.1                                      | Einzelhandel mit Wohnmöbeln.....                       | 9 152                          | 16 129 196                               | 1 149 329                                    | 3 235 031                                   | 2 482 625                   | 752 538                    |
| 52.44.2                                      | Einzelhandel mit Beleuchtungsartikeln .....            | 893                            | 503 237                                  | 56 362                                       | 94 790                                      | 70 405                      | 24 385                     |
| 52.44.3                                      | Einzelhandel mit Haushaltsgegenständen .....           | 2 593                          | 1 283 937                                | 210 917                                      | 272 766                                     | 191 828                     | 80 954                     |
| 52.44.4                                      | Eh. mit keramischen Erzeugnissen und Glaswaren .....   | 1 628                          | 542 878                                  | 46 697                                       | 103 573                                     | 71 667                      | 31 906                     |
| 52.44.6                                      | Einzelhandel mit Holz-, Kork-,Flecht-u.Korbwaren ..... | 661                            | 255 142                                  | 30 223                                       | 48 189                                      | 33 347                      | 14 855                     |
| 52.44.7                                      | Einzelhandel mit Heimtextilien .....                   | 3 158                          | 1 262 363                                | 84 039                                       | 244 291                                     | 162 109                     | 82 182                     |
| 52.45  | Eh.m.elekt.Haush.-und Unterhaltungsgeräten usw. ....   | 25 173                         | 24 476 135                               | 1 018 206                                    | 4 477 179                                   | 3 725 599                   | 751 871                    |
| 52.45.1                                      | Eh.m.elekt.Haush.gerät. u.elektrotechn.Erzeugn. ....   | 14 166                         | 9 065 986                                | 680 674                                      | 1 620 671                                   | 1 247 195                   | 373 715                    |
| 52.45.2                                      | Eh.m.Gerät.der Unterhaltg.elektronik und Zubehör ..... | 8 753                          | 14 366 293                               | 227 117                                      | 2 666 802                                   | 2 313 515                   | 353 340                    |
| 52.45.3                                      | Einzelhandel mit Musikinstrumenten u. Musikalien ..... | 2 254                          | 1 043 856                                | 110 415                                      | 189 706                                     | 164 889                     | 24 816                     |
| 52.46  | Eh.m.Metallw.,Anstrichm.u.Bau-u.Heimwerkerbedarf ..... | 18 585                         | 26 451 009                               | 1 685 902                                    | 4 942 199                                   | 3 985 494                   | 956 881                    |
| 52.46.1                                      | Eh.mit Eisen-,Metall- und Kunststoffwaren, ang.....    | 7 561                          | 5 476 390                                | 640 419                                      | 1 025 081                                   | 773 999                     | 251 255                    |
| 52.46.2                                      | Einzelhandel mit Anstrichmitteln .....                 | 1 105                          | 479 644                                  | 22 618                                       | 89 356                                      | 63 957                      | 25 386                     |
| 52.46.3                                      | Einzelhandel mit Bau- und Heimwerkerbedarf .....       | 9 919                          | 20 494 975                               | 1 022 864                                    | 3 827 762                                   | 3 147 537                   | 680 240                    |
| 52.47  | Eh.m.Büchern,Zeitungn, Zeitschr.,Schreibw.u.Ä.....     | 14 251                         | 7 493 847                                | 206 845                                      | 974 407                                     | 799 240                     | 175 195                    |
| 52.47.1                                      | Eh.m.Schreib-u.Papierwaren, Schul-u.Büroartikeln ..... | 6 965                          | 2 628 011                                | 134 974                                      | 471 035                                     | 353 815                     | 117 366                    |
| 52.47.2                                      | Einzelhandel mit Büchern und Fachzeitschriften .....   | 4 861                          | 3 962 094                                | 68 341                                       | 380 227                                     | 349 009                     | 31 100                     |
| 52.47.3                                      | Eh.mit Unterhaltungszeitschriften und Zeitungn.....    | 2 425                          | 903 742                                  | 3 530  | 123 144                                     | 96 416                      | 26 730                     |
| 52.48  | Eh.m.Tapeten, Geschenkartikeln,Uhren, Spielw.usw ..... | 23 880                         | 9 348 341                                | 581 238                                      | 1 562 509                                   | 1 138 680                   | 423 886                    |
| 52.48.1                                      | Einzelhandel mit Tapeten und Bodenbelägen .....        | 2 223                          | 1 271 211                                | 112 777                                      | 248 833                                     | 164 948                     | 83 880                     |
| 52.48.2                                      | Eh.mit Kunstgegenständen, Münzen,Geschenkart.usw ..... | 9 640                          | 3 000 617                                | 186 222                                      | 420 365                                     | 304 503                     | 115 944                    |
| 52.48.5                                      | Einzelhandel m.Uhren, Edelmetallwaren u.Schmuck.....   | 8 350                          | 3 349 886                                | 170 042                                      | 589 268                                     | 427 682                     | 161 569                    |
| 52.48.6                                      | Einzelhandel mit Spielwaren.....                       | 3 667                          | 1 726 628                                | 112 196                                      | 304 043                                     | 241 547                     | 62 493                     |
| 52.49  | Facheinzelhandel ang. (in Verkaufsräumen) .....        | 72 181                         | 34 106 730                               | 3 285 558                                    | 6 125 222                                   | 4 493 043                   | 1 632 687                  |
| 52.49.1                                      | Einzelhandel mit Blumen, Pflanzen und Saatgut .....    | 16 533                         | 4 379 934                                | 355 107                                      | 496 584                                     | 392 820                     | 103 821                    |
| 52.49.2                                      | Eh. mit zoologischem Bedarf und lebenden Tieren.....   | 2 798                          | 1 367 600                                | 49 704                                       | 175 156                                     | 155 583                     | 19 624                     |
| 52.49.3                                      | Augenoptiker .....                                     | 8 779                          | 4 323 504                                | 77 105                                       | 796 867                                     | 461 646                     | 335 319                    |

1) Mit mehr als 17 500 Euro Jahresumsatz.

2) Ohne Umsatzsteuer.

## 2 Allgemeiner Überblick

### 2.3 Steuerpflichtige, Umsätze und Umsatzsteuer 2008 nach Wirtschaftsgliederung (GKZ 2003)

| Nr. der Klassifikation der Wirtschaftszweige | Wirtschaftsgliederung                                     | Steuerpflichtige <sup>1)</sup> | Lieferungen und Leistungen <sup>2)</sup> | Innergemeinschaftliche Erwerbe <sup>2)</sup> | Umsatzsteuer vor Abzug der Vorsteuerbeträge | Abziehbare Vorsteuerbeträge | Umsatzsteuer-Vorauszahlung |
|--|---|--------------------------------|--|--|---|-----------------------------|----------------------------|
|  |   | Anzahl                         | 1 000 EUR                                |  |   |                             |                            |
| 52.49.4                                      | Eh.mit Foto-und opt. Erzeugn.(oh.Augenoptiker) .....      | 2 320                          | 1 560 970                                | 122 437                                      | 269 902                                     | 227 279                     | 42 621                     |
| 52.49.5                                      | Eh.m.Computern, peripheren Einheiten u.Software.....      | 11 854                         | 7 867 624                                | 1 545 171                                    | 1 677 774                                   | 1 191 465                   | 486 415                    |
| 52.49.6                                      | Eh.m.Telekommunikationsgeräten u.Mobiltelefonen.....      | 2 923                          | 1 704 294                                | 80 265                                       | 317 137                                     | 242 580                     | 74 643                     |
| 52.49.7                                      | Eh.mit Fahrrädern, Fahrradteilen und -zubehör .....       | 5 641                          | 2 366 773                                | 163 080                                      | 455 663                                     | 343 594                     | 112 105                    |
| 52.49.8                                      | Eh.mit Sport- und Campingart. (oh.Campingmöbel).....      | 4 495                          | 2 270 023                                | 192 276                                      | 435 436                                     | 326 984                     | 108 498                    |
| 52.49.9                                      | Sonst. Facheinzelhandel ang. (in Verkaufsräumen) .....    | 16 838                         | 8 266 008                                | 700 413                                      | 1 500 703                                   | 1 151 093                   | 349 642                    |
| 52.5   | Eh.m.Antiquitäten und Gebrauchtwaren(in Verkaufsr.) ..... | 8 843                          | 2 380 855                                | 188 711                                      | 385 825                                     | 296 463                     | 89 369                     |
| 52.50.1                                      | Einzelhandel m. Antiquitäten u.antiken Teppichen .....    | 2 404                          | 385 829                                  | 24 607                                       | 58 623                                      | 33 743                      | 24 879                     |
| 52.50.2                                      | Antiquariate .....  | 434                            | 59 135                                   | 1 660  | 5 115                                       | 3 905                       | 1 210                      |
| 52.50.3                                      | Einzelhandel mit sonstigen Gebrauchtwaren .....           | 6 005                          | 1 935 890                                | 162 444                                      | 322 087                                     | 258 816                     | 63 279                     |
| 52.6   | Einzelhandel (nicht in Verkaufsräumen) .....              | 38 242                         | 34 199 738                               | 2 133 687                                    | 6 004 312                                   | 5 089 349                   | 915 695                    |
| 52.61  | Versandhandel .....                                       | 6 581                          | 17 020 962                               | 1 284 982                                    | 3 023 108                                   | 2 528 102                   | 495 173                    |
| 52.61.1                                      | Versandhandel mit Waren o.ausgepräg. Schwerpunkt .....    | 2 150                          | 9 496 504                                | 445 257                                      | 1 669 550                                   | 1 479 314                   | 190 239                    |
| 52.61.2                                      | Vh.m.Textilien,Schuhen, Bekleidung u.Lederwaren.....      | 1 313                          | 1 659 144                                | 318 837                                      | 341 663                                     | 253 918                     | 87 865                     |
| 52.61.3                                      | Sonstiger Fachversandhandel.....                          | 3 118                          | 5 865 315                                | 520 889                                      | 1 011 895                                   | 794 870                     | 217 069                    |
| 52.62  | Einzelhandel an Verkaufsständen und auf Märkten.....      | 7 413                          | 1 281 183                                | 52 553                                       | 166 478                                     | 129 873                     | 36 652                     |
| 52.62.1                                      | Eh.m.Nahrungsm.u.Getränken a.Verkaufsständ.u.Ä.....       | 3 008                          | 697 168                                  | 21 510                                       | 78 481                                      | 66 092                      | 12 390                     |
| 52.62.2                                      | Sonst.Einzelhandel an Verkaufsständen u.Märkten .....     | 4 405                          | 584 015                                  | 31 043                                       | 87 997                                      | 63 782                      | 24 261                     |
| 52.63  | Sonstiger Einzelhandel (nicht in Verkaufsräumen) .....    | 24 248                         | 15 897 593                               | 796 152                                      | 2 814 726                                   | 2 431 374                   | 383 870                    |
| 52.63.1                                      | Einzelhandel vom Lager mit Brennstoffen.....              | 2 321                          | 8 457 763                                | 158 435                                      | 1 611 813                                   | 1 494 872                   | 117 121                    |
| 52.63.4                                      | Sonst.Einzelhandel ang.(nicht i.Verkaufsräumen).....      | 21 927                         | 7 439 830                                | 637 717                                      | 1 202 914                                   | 936 502                     | 266 749                    |
| 52.7   | Reparatur von Gebrauchsgütern .....                       | 10 736                         | 2 171 921                                | 53 136                                       | 395 279                                     | 243 219                     | 152 141                    |
| 52.71  | Reparatur von Schuhen und Lederwaren .....                | 1 874                          | 196 856                                  | 7 471  | 35 645                                      | 19 384                      | 16 260                     |
| 52.72  | Reparatur von elektrischen Haushaltsgeräten.....          | 2 503                          | 736 900                                  | 11 530                                       | 134 364                                     | 86 775                      | 47 676                     |
| 52.73  | Reparatur von Uhren und Schmuck.....                      | 909                            | 131 945                                  | 2 764  | 24 971                                      | 14 319                      | 10 650                     |
| 52.74  | Reparatur von sonstigen Gebrauchsgütern.....              | 5 450                          | 1 106 219                                | 31 372                                       | 200 298                                     | 122 740                     | 77 554                     |
| 52.74.1                                      | Reparatur von Fahrrädern .....                            | 239                            | 41 142                                   | 1 832  | 8 044                                       | 5 760                       | 2 285                      |
| 52.74.2                                      | Reparatur von sonstigen Gebrauchsgütern, ang. ....        | 5 211                          | 1 065 077                                | 29 541                                       | 192 254                                     | 116 981                     | 75 269                     |
| H / 55                                       | Gastgewerbe.....  | 238 217                        | 59 560 670                               | 309 831                                      | 9 985 010                                   | 5 513 512                   | 4 473 169                  |
| 55.1   | Hotellerie .....  | 37 386                         | 17 329 738                               | 73 120                                       | 3 223 454                                   | 1 742 572                   | 1 481 307                  |
| 55.10.1                                      | Hotels (ohne Hotels garnis).....                          | 11 067                         | 11 768 655                               | 49 981                                       | 2 212 295                                   | 1 226 159                   | 986 311                    |
| 55.10.2                                      | Hotels garnis .....                                       | 3 595                          | 1 386 062                                | 4 481  | 262 953                                     | 138 966                     | 124 019                    |
| 55.10.3                                      | Gasthöfe .....  | 16 675                         | 3 341 504                                | 14 028                                       | 602 067                                     | 300 873                     | 301 388                    |
| 55.10.4                                      | Pensionen .....   | 6 049                          | 833 517                                  | 4 629  | 146 139                                     | 76 574                      | 69 588                     |
| 55.2   | Sonstiges Beherbergungsgewerbe .....                      | 7 590                          | 2 078 534                                | 16 704                                       | 279 102                                     | 173 619                     | 105 514                    |
| 55.21  | Jugendherbergen und Hütten .....                          | 226                            | 155 971                                  | 868  | 19 869                                      | 14 554                      | 5 315                      |
| 55.22  | Campingplätze .....                                       | 1 167                          | 354 500                                  | 1 406  | 46 523                                      | 28 690                      | 17 833                     |
| 55.23  | Beherbergungsgewerbe, anderweitig nicht genannt.....      | 6 197                          | 1 568 064                                | 14 430                                       | 212 710                                     | 130 374                     | 82 366                     |
| 55.23.1                                      | Erholungs- und Ferienheime .....                          | 379                            | 432 956                                  | 406  | 21 820                                      | 14 411                      | 7 413                      |
| 55.23.2                                      | Ferienzentren .....                                       | 213                            | 361 898                                  | 4 896  | 66 349                                      | 40 279                      | 26 070                     |
| 55.23.3                                      | Ferienhäuser und Ferienwohnungen .....                    | 3 784                          | 390 325                                  | 4 552  | 72 501                                      | 42 755                      | 29 771                     |
| 55.23.4                                      | Privatquartiere.....                                      | 1 205                          | 103 520                                  | 1 618  | 19 032                                      | 9 888                       | 9 145                      |
| 55.23.6                                      | Boardinghouses .....                                      | 26                             | 10 016                                   | 20   | 1 898                                       | 1 156                       | 742                        |
| 55.23.7                                      | Sonstiges Beherbergungsgewerbe, ang. ....                 | 590                            | 269 350                                  | 2 938  | 31 110                                      | 21 886                      | 9 224                      |
| 55.3   | Speisengeprägte Gastronomie.....                          | 130 953                        | 27 361 237                               | 168 518                                      | 4 426 581                                   | 2 428 837                   | 1 998 428                  |
| 55.30.1                                      | Restaurants mit herkömmlicher Bedienung.....              | 82 985                         | 17 250 283                               | 104 474                                      | 2 996 853                                   | 1 553 979                   | 1 443 363                  |
| 55.30.2                                      | Restaurants mit Selbstbedienung.....                      | 2 358                          | 3 326 539                                | 5 778  | 502 215                                     | 291 149                     | 211 069                    |
| 55.30.3                                      | Cafes .....   | 10 321                         | 1 841 096                                | 10 841                                       | 297 793                                     | 160 746                     | 137 153                    |
| 55.30.4                                      | Eissalons .....   | 6 664                          | 1 091 801                                | 28 619                                       | 154 272                                     | 89 475                      | 64 802                     |
| 55.30.5                                      | Imbissstuben .....  | 28 625                         | 3 851 518                                | 18 807                                       | 475 449                                     | 333 487                     | 142 040                    |
| 55.4   | Getränkegeprägte Gastronomie .....                        | 51 055                         | 7 420 805                                | 25 760                                       | 1 323 837                                   | 778 585                     | 545 712                    |
| 55.40.1                                      | Schankwirtschaften .....                                  | 38 549                         | 4 892 366                                | 14 209                                       | 874 329                                     | 470 965                     | 403 579                    |
| 55.40.3                                      | Diskotheiken und Tanzlokale .....                         | 1 949                          | 722 469                                  | 1 970  | 135 986                                     | 88 287                      | 47 822                     |
| 55.40.5                                      | Bars .....  | 1 742                          | 292 164                                  | 1 032  | 53 644                                      | 29 745                      | 23 914                     |
| 55.40.6                                      | Vergnügungslokale .....                                   | 463                            | 109 430                                  | 1 185  | 20 800                                      | 12 422                      | 8 378                      |
| 55.40.7                                      | Sonstige getränkegeprägte Gastronomie .....               | 8 352                          | 1 404 376                                | 7 364  | 239 078                                     | 177 167                     | 62 018                     |
| 55.5   | Kantinen und Caterer .....                                | 11 233                         | 5 370 355                                | 25 729                                       | 732 037                                     | 389 898                     | 342 209                    |
| 55.51  | Kantinen .....  | 4 731                          | 1 682 798                                | 3 976  | 231 315                                     | 108 526                     | 122 817                    |
| 55.52  | Caterer.....  | 6 502                          | 3 687 557                                | 21 753                                       | 500 721                                     | 281 372                     | 219 392                    |
| I  | Verkehr und Nachrichtenübermittlung.....                  | 130 088                        | 292 379 759                              | 4 596 186                                    | 42 343 614                                  | 30 806 324                  | 11 550 161                 |
| 60   | Landverkehr; Transport in Rohrfernleitungen.....          | 79 282                         | 70 259 714                               | 469 740                                      | 12 122 542                                  | 9 443 498                   | 2 688 595                  |
| 60.1   | Eisenbahnverkehr .....                                    | •                              | •  | •  | •   | •                           | •                          |
| 60.2   | Sonstiger Landverkehr .....                               | 78 966                         | 47 664 652                               | 257 039                                      | 7 894 478                                   | 5 777 659                   | 2 124 418                  |
| 60.21  | Personenbeförderung im Linienverkehr zu Land .....        | 4 395                          | 7 440 599                                | 59 477                                       | 951 111                                     | 1 078 845                   | - 127 694                  |
| 60.21.1                                      | Personenbeförd.im Omnibus-Ortslinienverkehr u.Ä. ....     | 2 355                          | 3 438 219                                | 14 499                                       | 460 242                                     | 487 236                     | - 26 994                   |
| 60.21.2                                      | Personenbeförd.im Omnibus-Überlandlinienverkehr.....      | 1 802                          | 1 654 835                                | 11 619                                       | 236 768                                     | 215 410                     | 21 397                     |
| 60.21.3                                      | Personenbeförd.mit Stadtschnell-u.Straßenbahnen.....      | 52                             | 2 192 056                                | 26 413                                       | 236 770                                     | 362 145                     | - 125 375                  |
| 60.21.4                                      | Berg- und Seilbahnen .....                                | 186                            | 155 489                                  | 6 946  | 17 331                                      | 14 053                      | 3 278                      |
| 60.22  | Betrieb von Taxis und Mietwagen mit Fahrer .....          | 23 656                         | 3 445 505                                | 8 373  | 397 544                                     | 306 603                     | 90 972                     |
| 60.23  | Sonstige Personenbeförderung im Landverkehr.....          | 2 707                          | 1 417 925                                | 18 168                                       | 223 894                                     | 185 156                     | 38 840                     |
| 60.24  | Güterbeförderung im Straßenverkehr .....                  | 48 208                         | 35 360 622                               | 171 022                                      | 6 321 928                                   | 4 207 055                   | 2 122 301                  |
| 60.3   | Transport in Rohrfernleitungen .....                      | •                              | •  | •  | •   | •                           | •                          |
| 61   | Schifffahrt.....  | 3 711                          | 15 585 791                               | 67 418                                       | 591 070                                     | 529 315                     | 61 818                     |
| 61.1   | See- und Küstenschifffahrt .....                          | 2 242                          | 12 637 040                               | 6 882  | 129 302                                     | 191 874                     | - 62 519                   |
| 61.2   | Binnenschifffahrt .....                                   | 1 469                          | 2 948 751                                | 60 536                                       | 461 768                                     | 337 441                     | 124 337                    |
| 61.20.1                                      | Personenbeförderung in der Binnenschifffahrt .....        | 394                            | 405 088                                  | 8 616  | 53 240                                      | 43 544                      | 9 696                      |
| 61.20.2                                      | Güterbeförderung i.d. Binnenschiff.d.Reedereien .....     | 487                            | 1 834 912                                | 29 387                                       | 320 481                                     | 227 388                     | 93 093                     |

1) Mit mehr als 17 500 Euro Jahresumsatz.

2) Ohne Umsatzsteuer.

## 2 Allgemeiner Überblick

### 2.3 Steuerpflichtige, Umsätze und Umsatzsteuer 2008 nach Wirtschaftsgliederung (GKZ 2003)

| Nr. der Klassifikation der Wirtschaftszweige | Wirtschaftsgliederung                                  | Steuerpflichtige <sup>1)</sup> | Lieferungen und Leistungen <sup>2)</sup> | Innergemeinschaftliche Erwerbe <sup>2)</sup> | Umsatzsteuer vor Abzug der Vorsteuerbeträge | Abziehbare Vorsteuerbeträge | Umsatzsteuer-Vorauszahlung |
|--|--|--------------------------------|--|--|---|-----------------------------|----------------------------|
|  |  | Anzahl                         | 1 000 EUR                                |  |   |                             |                            |
| 61.20.3                                      | Güterbeförd.i.d.Binnenschiff.durch Partikuliere .....  | 402                            | 498 956                                  | 16 085                                       | 64 642                                      | 42 265                      | 22 386                     |
| 61.20.4                                      | Fluss- und Kanalfahren, Hafenschiffahrt .....          | 186                            | 209 795                                  | 6 449  | 23 406                                      | 24 244                      | - 838                      |
| 62   | Luftfahrt .....  | 571                            | 13 392 879                               | 1 415 298                                    | 691 766                                     | 657 297                     | 34 439                     |
| 62.1   | Linienflugverkehr .....                                | 118                            | 11 397 474                               | 1 387 325                                    | 627 713                                     | 580 355                     | 47 358                     |
| 62.2   | Gelegenheitsflugverkehr.....                           | 439                            | 1 971 774                                | 27 883                                       | 61 333                                      | 76 050                      | - 14 747                   |
| 62.3   | Raumtransport .....                                    | 14                             | 23 631                                   | 89   | 2 720                                       | 892                         | 1 828                      |
| 63   | Hilfs-und Nebentätig.f.d.Verkehr; Verkehrsverm. ....   | 34 746                         | 101 242 730                              | 1 423 578                                    | 13 683 009                                  | 10 198 192                  | 3 487 617                  |
| 63.1   | Frachttumschlag und Lagerei .....                      | 1 082                          | 6 286 203                                | 440 384                                      | 1 100 286                                   | 536 705                     | 563 630                    |
| 63.11  | Frachttumschlag .....                                  | 219                            | 1 176 264                                | 3 084  | 131 279                                     | 109 725                     | 21 570                     |
| 63.12  | Lagerei.....   | 863                            | 5 109 939                                | 437 300                                      | 969 007                                     | 426 980                     | 542 060                    |
| 63.12.1                                      | Lagerei (ohne Kühlhäuser) .....                        | 772                            | 4 536 168                                | 426 374                                      | 877 892                                     | 358 446                     | 519 476                    |
| 63.12.2                                      | Kühlhäuser .....                                       | 91                             | 573 770                                  | 10 926                                       | 91 114                                      | 68 534                      | 22 584                     |
| 63.2   | Sonstige Hilfs-und Nebentätig. für den Verkehr.....    | 1 782                          | 9 812 371                                | 67 523                                       | 940 069                                     | 1 132 897                   | - 193 212                  |
| 63.21  | Sonstige Hilfs-und Nebentätig.f.d.Landverkehr .....    | 1 010                          | 1 180 160                                | 7 934  | 215 123                                     | 157 282                     | 57 829                     |
| 63.21.1                                      | Parkhäuser und Parkplätze .....                        | 476                            | 885 976                                  | 3 129  | 164 236                                     | 119 825                     | 44 444                     |
| 63.21.2                                      | Hilfs-und Nebentätig. für den Landverkehr,ang.....     | 534                            | 294 185                                  | 4 804  | 50 887                                      | 37 457                      | 13 385                     |
| 63.22  | Sonst.Hilfs-und Nebentätigkeiten f.d.Schiffahrt .....  | 341                            | 1 657 924                                | 19 735                                       | 155 834                                     | 214 101                     | - 58 268                   |
| 63.22.1                                      | Sonst.Hilfs-u.Nebentätig. f.d.Binnenschiffahrt .....   | 147                            | 581 319                                  | 17 020                                       | 81 028                                      | 64 082                      | 16 946                     |
| 63.22.2                                      | Seehafenbetriebe .....                                 | 81                             | 848 396                                  | 2 677  | 65 564                                      | 143 953                     | - 78 389                   |
| 63.22.3                                      | Bugsier- und Bergungsschiffahrt .....                  | 52                             | 208 317                                  | 36   | 7 462                                       | 4 134                       | 3 328                      |
| 63.22.4                                      | Lotsbetriebe .....                                     | 61                             | 19 891                                   | 2  | 1 779                                       | 1 932                       | - 153                      |
| 63.23  | Sonstige Hilfs-und Nebentätig.für die Luftfahrt .....  | 431                            | 6 974 287                                | 39 855                                       | 569 113                                     | 761 514                     | - 192 773                  |
| 63.23.1                                      | Flughafenbetriebe .....                                | 190                            | 4 947 183                                | 19 261                                       | 464 009                                     | 601 213                     | - 137 204                  |
| 63.23.2                                      | Landeplätze für Luftfahrzeuge .....                    | 30                             | 8 112                                    | -  | 1 356                                       | 1 976                       | - 620                      |
| 63.23.3                                      | Hilfs-und Nebentätigkeiten für die Luftfahrt,ang ..... | 211                            | 2 018 991                                | 20 594                                       | 103 747                                     | 158 325                     | - 54 949                   |
| 63.3   | Reisebüros und Reiseveranstalter .....                 | 12 474                         | 15 323 238                               | 64 103                                       | 1 843 042                                   | 1 085 996                   | 757 127                    |
| 63.30.1                                      | Reisebüros .....                                       | 9 681                          | 4 057 220                                | 31 887                                       | 459 953                                     | 296 303                     | 163 740                    |
| 63.30.2                                      | Reiseveranstalter und Fremdenführung .....             | 2 793                          | 11 266 018                               | 32 216                                       | 1 383 089                                   | 789 693                     | 593 388                    |
| 63.4   | Spedition, sonstige Verkehrsvermittlung.....           | 19 408                         | 69 820 918                               | 851 568                                      | 9 799 612                                   | 7 442 594                   | 2 360 071                  |
| 63.40.1                                      | Spedition .....  | 15 260                         | 62 187 259                               | 736 227                                      | 8 845 390                                   | 6 697 723                   | 2 150 271                  |
| 63.40.2                                      | Schiffsmaklerbüros und -agenturen .....                | 484                            | 2 103 882                                | 19 073                                       | 80 042                                      | 70 209                      | 9 833                      |
| 63.40.4                                      | Logistische Dienstleistungen, ang. ....                | 2 327                          | 4 162 137                                | 73 139                                       | 691 190                                     | 536 945                     | 154 614                    |
| 63.40.5                                      | Verkehrsvermittlung, anderweitig nicht genannt .....   | 1 337                          | 1 367 641                                | 23 128                                       | 182 991                                     | 137 717                     | 45 353                     |
| 64   | Nachrichtenübermittlung.....                           | 11 778                         | 91 898 645                               | 1 220 153                                    | 15 255 228                                  | 9 978 022                   | 5 277 693                  |
| 64.1   | Postverwalt. und private Post-und Kurierdienste .....  | 10 557                         | 31 127 020                               | 20 251                                       | 2 744 985                                   | 1 953 521                   | 791 842                    |
| 64.11  | Postverwaltung .....                                   | -                              | -  | -  | -   | -                           | -                          |
| 64.12  | Private Post- und Kurierdienste.....                   | 10 557                         | 31 127 020                               | 20 251                                       | 2 744 985                                   | 1 953 521                   | 791 842                    |
| 64.3   | Fermeldedienste .....                                  | 1 221                          | 60 771 625                               | 1 199 902                                    | 12 510 243                                  | 8 024 501                   | 4 485 851                  |
| J  | Kredit- und Versicherungsgewerbe .....                 | 16 428                         | 57 384 507                               | 542 061                                      | 12 011 352                                  | 8 491 877                   | 3 514 907                  |
| 65   | Kreditgewerbe .....                                    | 2 584                          | 45 149 149                               | 509 590                                      | 8 846 742                                   | 5 346 200                   | 3 496 126                  |
| 65.1   | Zentralbanken und Kreditinstitute .....                | 1 816                          | 30 876 352                               | 323 938                                      | 6 047 908                                   | 2 911 338                   | 3 132 566                  |
| 65.11  | Zentralbanken .....                                    | •                              | •  | •  | •   | •                           | •                          |
| 65.12  | Kreditinstitute (ohne Spezialkreditinstitute) .....    | •                              | •  | •  | •   | •                           | •                          |
| 65.12.1                                      | Kreditbanken einschl. Zweigstellen ausl. Banken.....   | 165                            | 18 620 632                               | 100 661                                      | 3 717 536                                   | 1 584 204                   | 2 129 170                  |
| 65.12.2                                      | Girozentralen .....                                    | 7                              | 2 570 314                                | 110 402                                      | 534 879                                     | 370 248                     | 164 631                    |
| 65.12.3                                      | Sparkassen .....                                       | 445                            | 2 629 339                                | 13 692                                       | 467 061                                     | 144 198                     | 323 060                    |
| 65.12.4                                      | Genossenschaftliche Zentralbanken .....                | •                              | •  | •  | •   | •                           | •                          |
| 65.12.5                                      | Kreditgenossenschaften .....                           | 1 130                          | 3 110 042                                | 19 318                                       | 537 766                                     | 245 369                     | 292 354                    |
| 65.12.6                                      | Realkreditinstitute.....                               | 14                             | 39 042                                   | 147  | 7 824                                       | 3 652                       | 4 172                      |
| 65.12.7                                      | Kreditinstitute mit Sonderaufgaben .....               | 23                             | 1 652 495                                | 24 957                                       | 334 483                                     | 180 888                     | 153 596                    |
| 65.12.9                                      | Bausparkassen .....                                    | 23                             | 122 754                                  | 684  | 22 804                                      | 19 334                      | 3 470                      |
| 65.2   | Sonstige Finanzierungsinstitutionen.....               | 768                            | 14 272 796                               | 185 652                                      | 2 798 834                                   | 2 434 862                   | 363 560                    |
| 65.21  | Institutionen für Finanzierungsleasing .....           | 427                            | 12 638 403                               | 181 625                                      | 2 436 922                                   | 2 280 637                   | 155 931                    |
| 65.22  | Spezialkreditinstitute .....                           | 29                             | 192 449                                  | 70   | 37 000                                      | 5 362                       | 31 638                     |
| 65.23  | Finanzierungsinstitutionen, ang. ....                  | 312                            | 1 441 945                                | 3 957  | 324 912                                     | 148 863                     | 175 991                    |
| 65.23.1                                      | Kapitalanlagegesellschaften.....                       | 104                            | 647 382                                  | 3 325  | 168 570                                     | 97 025                      | 71 488                     |
| 65.23.2                                      | Leihhäuser .....                                       | 82                             | 37 510                                   | 287  | 7 118                                       | 2 497                       | 4 621                      |
| 65.23.3                                      | Sonstige Finanzierungsinstitutionen, ang. ....         | 126                            | 757 053                                  | 345  | 149 224                                     | 49 342                      | 99 882                     |
| 66   | Versicherungsgewerbe .....                             | 265                            | 3 099 491                                | 9 846  | 701 077                                     | 420 170                     | 280 907                    |
| 66.01  | Lebensversicherungen .....                             | 57                             | 353 427                                  | 1 562  | 74 273                                      | 38 731                      | 35 541                     |
| 66.01.1                                      | Lebensversicherungen (ohne Rückversicherungen) .....   | •                              | •  | •  | •   | •                           | •                          |
| 66.01.2                                      | Rückversicherungen für die Lebensversicherungen.....   | •                              | •  | •  | •   | •                           | •                          |
| 66.02  | Pensions- und Sterbekassen .....                       | 74                             | 307 679                                  | 36   | 58 443                                      | 30 567                      | 27 876                     |
| 66.03  | Sonstiges Versicherungsgewerbe .....                   | 134                            | 2 438 385                                | 8 248  | 568 362                                     | 350 872                     | 217 490                    |
| 66.03.1                                      | Krankenversicherungen .....                            | 23                             | 65 495                                   | 173  | 13 159                                      | 6 474                       | 6 685                      |
| 66.03.2                                      | Schaden- und Unfallversicherungen .....                | 98                             | 878 593                                  | 4 451  | 212 300                                     | 89 300                      | 123 000                    |
| 66.03.3                                      | Rückversicherung. f.d.sonst.Versicherungsgewerbe ..... | 13                             | 1 494 296                                | 3 624  | 342 903                                     | 255 099                     | 87 804                     |
| 67   | Mit d.Kredit-u.Versicherungsgewerbe verb.Tätigk. ....  | 13 579                         | 9 135 867                                | 22 624                                       | 2 463 533                                   | 2 725 506                   | - 262 126                  |
| 67.1   | Mit dem Kreditgewerbe verbundene Tätigkeiten .....     | 3 610                          | 7 612 241                                | 7 910  | 2 182 720                                   | 2 582 732                   | - 400 192                  |
| 67.11  | Effekten- und Warenbörsen .....                        | •                              | •  | •  | •   | •                           | •                          |
| 67.12  | Effektenvermittlung u.-verwaltung (o.Verwahrung) ..... | •                              | •  | •  | •   | •                           | •                          |
| 67.13  | Sonst. mit dem Kreditgewerbe verbund.Tätigkeiten ..... | 3 293                          | 1 086 870                                | 7 565  | 182 495                                     | 129 550                     | 52 768                     |
| 67.2   | Mit dem Versicherungsgewerbe verbund.Tätigkeiten ..... | 9 969                          | 1 523 626                                | 14 714                                       | 280 814                                     | 142 774                     | 138 066                    |
| 67.20.1                                      | Versicherungsvertreter .....                           | 7 594                          | 898 724                                  | 11 138                                       | 167 014                                     | 89 605                      | 77 435                     |
| 67.20.2                                      | Versicherungsmakler.....                               | 1 383                          | 304 790                                  | 2 497  | 49 013                                      | 24 187                      | 24 826                     |
| 67.20.3                                      | Sonst. m.d.Versicherungsgewerbe verb.Tätigkeiten ..... | 992                            | 320 112                                  | 1 079  | 64 787                                      | 28 982                      | 35 806                     |
| K  | Grundst.,Wohnungsw.,Vermietg. bewegl.Sachen usw .....  | 926 203                        | 618 193 420                              | 24 209 969                                   | 102 027 525                                 | 63 261 079                  | 38 756 894                 |

1) Mit mehr als 17 500 Euro Jahresumsatz.

2) Ohne Umsatzsteuer.

## 2 Allgemeiner Überblick

### 2.3 Steuerpflichtige, Umsätze und Umsatzsteuer 2008 nach Wirtschaftsgliederung (GKZ 2003)

| Nr. der Klassifikation der Wirtschaftszweige | Wirtschaftsgliederung   | Steuerpflichtige <sup>1)</sup> | Lieferungen und Leistungen <sup>2)</sup> | Innergemeinschaftliche Erwerbe <sup>2)</sup> | Umsatzsteuer vor Abzug der Vorsteuerbeträge | Abziehbare Vorsteuerbeträge | Umsatzsteuer-Vorauszahlung |
|--|---|--------------------------------|--|--|---|-----------------------------|----------------------------|
|  |   | Anzahl                         | 1 000 EUR                                |  |   |                             |                            |
| 70   | Grundstücks- und Wohnungswesen .....                          | 274 580                        | 148 579 489                              | 2 125 364                                    | 21 173 298                                  | 13 323 356                  | 7 850 004                  |
| 70.1   | Erschließg., Kauf, Verk. von Grundst., Gebäuden usw. ....     | 17 512                         | 25 143 781                               | 153 412                                      | 3 607 275                                   | 2 480 109                   | 1 128 087                  |
| 70.11  | Erschließung von Grundstücken .....                           | 4 851                          | 9 882 207                                | 38 225                                       | 1 603 205                                   | 1 031 444                   | 571 607                    |
| 70.11.1                                      | Erschließung von unbebauten Grundstücken .....                | 614                            | 558 561                                  | 7 579  | 78 068                                      | 65 777                      | 12 291                     |
| 70.11.2                                      | Bauträger für Nichtwohngebäude .....                          | 791                            | 2 101 243                                | 8 521  | 478 309                                     | 370 713                     | 107 451                    |
| 70.11.3                                      | Bauträger für Wohngebäude .....                               | 3 446                          | 7 222 404                                | 22 125                                       | 1 046 828                                   | 594 953                     | 451 865                    |
| 70.12  | Kauf u. Verk. v. eig. Grundst., Gebäuden u. Wohnungen.....    | 12 661                         | 15 261 574                               | 115 186                                      | 2 004 070                                   | 1 448 665                   | 556 480                    |
| 70.2   | Verm. u. Verp. v. eig. Grundst., Gebäuden u. Wohnungen .....  | 203 737                        | 96 179 206                               | 1 555 575                                    | 13 289 826                                  | 8 205 102                   | 5 083 666                  |
| 70.20.1                                      | Verm. u. Verp. von eig. Grundst. u. Nichtwohngebäuden.....    | 138 962                        | 64 012 686                               | 1 335 257                                    | 10 801 006                                  | 6 921 989                   | 3 878 805                  |
| 70.20.2                                      | Verm. u. Verp. von eigenen Wohngebäuden u. Wohnungen ....     | 64 775                         | 32 166 520                               | 220 318                                      | 2 488 819                                   | 1 283 113                   | 1 204 862                  |
| 70.3   | Vermittl. u. Verw. v. fremd. Grundst., Gebäud. u. Wohng. .... | 53 331                         | 27 256 502                               | 416 377                                      | 4 276 197                                   | 2 638 145                   | 1 638 250                  |
| 70.31  | Vermittl. v. fremden Grundst., Gebäuden u. Wohnungen .....    | 27 279                         | 8 736 741                                | 80 941                                       | 1 413 604                                   | 813 476                     | 600 349                    |
| 70.32  | Verwaltg. v. fremden Grundst., Gebäuden u. Wohnungen .....    | 26 052                         | 18 519 762                               | 335 436                                      | 2 862 593                                   | 1 824 669                   | 1 037 901                  |
| 71   | Vermietg. v. bewegl. Sachen ohne Bedienungspersonal .....     | 25 899                         | 41 496 472                               | 1 187 327                                    | 7 158 197                                   | 5 600 942                   | 1 557 374                  |
| 71.1   | Vermietung von Kraftwagen bis 3,5t Gesamtgewicht .....        | 4 892                          | 16 846 634                               | 263 046                                      | 3 141 181                                   | 2 470 660                   | 670 564                    |
| 71.2   | Vermietung von sonstigen Verkehrsmitteln .....                | 2 873                          | 5 270 865                                | 151 821                                      | 632 801                                     | 550 801                     | 82 013                     |
| 71.21  | Verm. von Landfahrzeugen (o. Kraftwagen bis 3,5t) .....       | 1 483                          | 2 891 846                                | 108 308                                      | 518 758                                     | 458 779                     | 59 983                     |
| 71.22  | Vermietung von Wasserfahrzeugen.....                          | 972                            | 758 181                                  | 21 416                                       | 54 208                                      | 43 210                      | 11 008                     |
| 71.23  | Vermietung von Luftfahrzeugen .....                           | 418                            | 1 620 838                                | 22 097                                       | 59 835                                      | 48 812                      | 11 022                     |
| 71.3   | Vermietung von Maschinen und Geräten .....                    | 13 305                         | 15 933 725                               | 611 601                                      | 2 737 403                                   | 2 107 779                   | 629 603                    |
| 71.31  | Vermietung von landwirtsch. Maschinen und Geräten .....       | 1 244                          | 501 047                                  | 9 489  | 84 748                                      | 75 440                      | 9 315                      |
| 71.32  | Vermietung von Baumaschinen und -geräten .....                | 3 849                          | 4 022 843                                | 176 760                                      | 732 700                                     | 559 773                     | 172 905                    |
| 71.33  | Vermietg. v. Büromasch., DV-Gerät. u. -Einrichtungen.....     | 765                            | 1 223 030                                | 17 605                                       | 230 201                                     | 165 499                     | 64 723                     |
| 71.34  | Vermietung von sonstigen Maschinen und Geräten .....          | 7 447                          | 10 186 805                               | 407 746                                      | 1 689 753                                   | 1 307 067                   | 382 659                    |
| 71.4   | Vermietung von Gebrauchsgütern, ang. ....                     | 4 829                          | 3 445 248                                | 160 859                                      | 646 813                                     | 471 702                     | 175 195                    |
| 71.40.1                                      | Verleih von Wäsche und Arbeitskleidung .....                  | 160                            | 641 650                                  | 39 545                                       | 129 149                                     | 68 647                      | 60 502                     |
| 71.40.2                                      | Verleih von Sportgeräten und Fahrrädern.....                  | 559                            | 106 761                                  | 26 551                                       | 24 186                                      | 14 702                      | 9 475                      |
| 71.40.3                                      | Leihbüchereien und Lesezirkel .....                           | 104                            | 73 282                                   | 180  | 7 293                                       | 5 372                       | 1 920                      |
| 71.40.4                                      | Videotheken.....  | 1 444                          | 372 121                                  | 2 771  | 68 351                                      | 49 405                      | 18 953                     |
| 71.40.5                                      | Vermietung von sonstigen Gebrauchsgütern, ang. ....           | 2 562                          | 2 251 434                                | 91 811                                       | 417 834                                     | 333 576                     | 84 344                     |
| 72   | Datenverarbeitung und Datenbanken .....                       | 70 723                         | 58 731 760                               | 1 494 724                                    | 11 664 406                                  | 6 819 029                   | 4 845 396                  |
| 72.1   | Hardwareberatung .....  | 5 858                          | 3 771 718                                | 92 704                                       | 717 814                                     | 479 964                     | 235 721                    |
| 72.2   | Softwarehäuser .....  | 40 503                         | 29 544 595                               | 871 089                                      | 6 135 710                                   | 3 442 971                   | 2 693 947                  |
| 72.21  | Verlegen von Software .....                                   | 706                            | 987 656                                  | 20 562                                       | 192 223                                     | 107 013                     | 85 284                     |
| 72.22  | Softwareberatung und -entwicklung .....                       | 39 797                         | 28 556 939                               | 850 527                                      | 5 943 487                                   | 3 335 957                   | 2 608 663                  |
| 72.22.1                                      | Softwareberatung .....  | 15 223                         | 7 390 647                                | 87 349                                       | 1 414 364                                   | 752 752                     | 661 641                    |
| 72.22.2                                      | Entwicklg., Programmierg. v. Internetpräsentationen .....     | 6 142                          | 2 438 203                                | 391 697                                      | 546 946                                     | 324 203                     | 222 763                    |
| 72.22.3                                      | Sonstige Softwareentwicklung .....                            | 18 432                         | 18 728 089                               | 371 481                                      | 3 982 178                                   | 2 259 002                   | 1 724 260                  |
| 72.3   | Datenverarbeitungsdienste .....                               | 14 576                         | 16 522 910                               | 300 121                                      | 3 114 794                                   | 1 889 526                   | 1 226 163                  |
| 72.4   | Datenbanken.....  | 448                            | 726 762                                  | 1 719  | 137 598                                     | 66 797                      | 70 805                     |
| 72.5   | Instandh. u. Rep. v. Büromaschinen, DV-Gerät. u. -Einr. ....  | 1 682                          | 747 620                                  | 60 000                                       | 146 939                                     | 89 457                      | 57 481                     |
| 72.6   | Sonst. mit der Datenverarbeitung verb. Tätigkeiten .....      | 7 656                          | 7 418 155                                | 169 091                                      | 1 411 551                                   | 850 314                     | 561 279                    |
| 73   | Forschung und Entwicklung .....                               | 9 401                          | 7 171 281                                | 270 566                                      | 1 127 970                                   | 1 057 044                   | 71 044                     |
| 73.1   | Forschg. u. Entwickl. i. B. Natur- u. ä. Wissenschaften ..... | 8 371                          | 6 843 623                                | 269 166                                      | 1 070 484                                   | 1 025 368                   | 45 235                     |
| 73.2   | Forschg. und Entwickl. i. B. Geisteswissenschaften.....       | 1 030                          | 327 658                                  | 1 399  | 57 486                                      | 31 676                      | 25 810                     |
| 74   | Erbrg. von wirtschaftlichen Dienstleistungen, ang. ....       | 545 600                        | 362 214 418                              | 19 131 989                                   | 60 903 654                                  | 36 460 708                  | 24 433 077                 |
| 74.1   | Rechts-, Steuer- und Unternehmensberatung usw. ....           | 201 992                        | 179 676 909                              | 14 282 319                                   | 28 656 324                                  | 18 775 101                  | 9 872 426                  |
| 74.11  | Rechtsberatung .....  | 58 659                         | 17 755 986                               | 38 916                                       | 3 376 820                                   | 910 783                     | 2 466 230                  |
| 74.11.1                                      | Rechtsanwaltskanzleien mit Notariat.....                      | 7 190                          | 3 339 838                                | 6 466  | 640 719                                     | 187 095                     | 453 648                    |
| 74.11.2                                      | Rechtsanwaltskanzleien ohne Notariat .....                    | 43 142                         | 11 381 442                               | 24 489                                       | 2 132 017                                   | 556 106                     | 1 576 080                  |
| 74.11.3                                      | Notariate .....   | 2 060                          | 1 171 927                                | 4 157  | 222 313                                     | 24 684                      | 197 646                    |
| 74.11.4                                      | Patentanwaltskanzleien .....                                  | 1 130                          | 859 518                                  | 1 369  | 189 144                                     | 79 746                      | 109 382                    |
| 74.11.5                                      | Sonstige Rechtsberatung.....                                  | 5 137                          | 1 003 261                                | 2 436  | 192 628                                     | 63 152                      | 129 473                    |
| 74.12  | Wirtsch.-u. Buchprüfung, Steuerberatg., Buchführg. ....       | 51 695                         | 23 035 236                               | 23 047                                       | 4 407 353                                   | 1 201 110                   | 3 206 383                  |
| 74.12.1                                      | Praxen von Wirtschaftsprüfung u. -gesellschaften .....        | 3 357                          | 6 587 298                                | 4 582  | 1 286 492                                   | 395 954                     | 890 550                    |
| 74.12.2                                      | Praxen von vereid. Buchprüfern u. -gesellschaften .....       | 517                            | 142 975                                  | 419  | 27 001                                      | 8 789                       | 18 212                     |
| 74.12.3                                      | Praxen von Steuerberatern und -gesellschaften .....           | 33 216                         | 13 702 118                               | 12 283                                       | 2 604 684                                   | 668 621                     | 1 936 147                  |
| 74.12.4                                      | Praxen von Steuerbevollmächtigten .....                       | 8 001                          | 1 955 028                                | 2 529  | 370 139                                     | 81 613                      | 288 534                    |
| 74.12.5                                      | Buchführung (ohne Datenverarbeitungsdienste) .....            | 6 604                          | 647 817                                  | 3 235  | 119 037                                     | 46 132                      | 72 939                     |
| 74.13  | Markt- und Meinungsforschung .....                            | 3 128                          | 2 982 311                                | 79 287                                       | 608 220                                     | 370 412                     | 238 118                    |
| 74.13.1                                      | Marktforschung .....  | 2 944                          | 2 616 976                                | 78 257                                       | 539 053                                     | 316 310                     | 223 053                    |
| 74.13.2                                      | Meinungsforschung .....                                       | 184                            | 365 335                                  | 1 030  | 69 167                                      | 54 102                      | 15 065                     |
| 74.14  | Unternehmens- und Public-Relations-Beratung.....              | 71 135                         | 25 929 919                               | 380 789                                      | 4 795 385                                   | 2 458 496                   | 2 323 515                  |
| 74.14.1                                      | Unternehmensberatung .....                                    | 68 807                         | 24 715 978                               | 326 121                                      | 4 560 644                                   | 2 322 613                   | 2 224 575                  |
| 74.14.2                                      | Public-Relations-Beratung .....                               | 2 328                          | 1 213 941                                | 54 668                                       | 234 741                                     | 135 884                     | 98 940                     |
| 74.15  | Managementtätigkeiten von Holdinggesellschaften.....          | 17 375                         | 109 973 457                              | 13 760 280                                   | 15 468 547                                  | 13 834 300                  | 1 638 180                  |
| 74.15.1                                      | Managem. v. Holdingges. mit Schwerp. i. Prod. Gewerbe.....    | 2 263                          | 39 047 186                               | 5 041 821                                    | 5 371 958                                   | 5 238 156                   | 137 614                    |
| 74.15.2                                      | Manag. v. sonst. Holdingges. (o. geschl. Immob. fonds) .....  | 2 058                          | 41 936 230                               | 5 577 638                                    | 5 415 756                                   | 5 305 339                   | 110 521                    |
| 74.15.3                                      | Geschloss. Immobilienfonds mit Nichtwohngebäuden .....        | 1 048                          | 2 103 394                                | 1 277  | 133 949                                     | 83 262                      | 230 702                    |
| 74.15.4                                      | Geschlossene Immobilienfonds mit Wohngebäuden .....           | 618                            | 1 062 453                                | 43 891                                       | 315 353                                     | 101 893                     | 51 465                     |
| 74.15.5                                      | Komplementärgesellschaften .....                              | 6 044                          | 3 069 015                                | 188 381                                      | 475 755                                     | 305 796                     | 169 954                    |
| 74.15.6                                      | Verwaltung u. Führung von Unternehmen u. Betrieben .....      | 5 344                          | 22 755 180                               | 2 907 272                                    | 3 737 776                                   | 2 799 853                   | 937 925                    |
| 74.2   | Architektur- und Ingenieurbüros.....                          | 134 338                        | 44 378 053                               | 791 751                                      | 8 238 319                                   | 4 304 331                   | 3 934 775                  |
| 74.20.1                                      | Architekturbüros f. Hochbau u. f. Innenarchitektur .....      | 34 542                         | 6 736 307                                | 26 813                                       | 1 274 388                                   | 497 332                     | 776 770                    |
| 74.20.2                                      | Archit. büros für Orts-, Regional- u. Landesplanung .....     | 3 398                          | 761 671                                  | 2 198  | 147 088                                     | 63 723                      | 83 357                     |
| 74.20.3                                      | Archit. büros für Garten- u. Landschaftsgestaltung .....      | 2 684                          | 503 856                                  | 2 135  | 92 251                                      | 37 141                      | 55 106                     |
| 74.20.4                                      | Ingenieurbüros für bautechnische Gesamtplanung .....          | 30 479                         | 10 350 530                               | 99 153                                       | 2 024 139                                   | 1 000 730                   | 1 023 344                  |

1) Mit mehr als 17 500 Euro Jahresumsatz.

2) Ohne Umsatzsteuer.

## 2 Allgemeiner Überblick

### 2.3 Steuerpflichtige, Umsätze und Umsatzsteuer 2008 nach Wirtschaftsgliederung (GKZ 2003)

| Nr. der Klassifikation der Wirtschaftszweige | Wirtschaftsgliederung                                   | Steuerpflichtige <sup>1)</sup> | Lieferungen und Leistungen <sup>2)</sup> | Innergemeinschaftliche Erwerbe <sup>2)</sup> | Umsatzsteuer vor Abzug der Vorsteuerbeträge | Abziehbare Vorsteuerbeträge | Umsatzsteuer-Vorauszahlung |
|--|---|--------------------------------|--|--|---|-----------------------------|----------------------------|
|  |   | Anzahl                         | 1 000 EUR                                |  |   |                             |                            |
| 74.20.5                                      | Ingenieurbüros für technische Fachplanung .....         | 38 839                         | 18 286 955                               | 460 929                                      | 3 299 825                                   | 1 981 849                   | 1 319 110                  |
| 74.20.6                                      | Büros für Industrie-Design .....                        | 3 768                          | 760 828                                  | 29 888                                       | 129 126                                     | 72 527                      | 56 618                     |
| 74.20.7                                      | Büros baufachlicher Sachverständiger .....              | 4 040                          | 727 341                                  | 3 987  | 138 380                                     | 56 103                      | 82 275                     |
| 74.20.8                                      | Büros für technisch-wirtschaftliche Beratung .....      | 13 800                         | 5 294 897                                | 161 318                                      | 952 673                                     | 541 484                     | 411 205                    |
| 74.20.9                                      | Vermessungsbüros .....                                  | 2 788                          | 955 669                                  | 5 330  | 180 449                                     | 53 442                      | 126 989                    |
| 74.3   | Technische, physikalische und chem. Untersuchung .....  | 6 634                          | 6 952 627                                | 69 259                                       | 1 226 824                                   | 617 485                     | 609 357                    |
| 74.30.1                                      | Technische Untersuchung und Beratung .....              | 4 949                          | 5 738 838                                | 44 862                                       | 1 022 650                                   | 514 353                     | 508 305                    |
| 74.30.2                                      | Physikalische Untersuchung und Beratung.....            | 655                            | 495 379                                  | 10 015                                       | 77 842                                      | 37 745                      | 40 103                     |
| 74.30.3                                      | Chemische Untersuchung und Beratung.....                | 946                            | 656 259                                  | 12 597                                       | 115 099                                     | 59 924                      | 55 175                     |
| 74.30.4                                      | Betrieb von Messnetzen und Messstationen .....          | 84                             | 62 152                                   | 1 785  | 11 232                                      | 5 464                       | 5 773                      |
| 74.4   | Werbung.....  | 40 827                         | 27 187 969                               | 407 882                                      | 5 211 939                                   | 3 926 161                   | 1 285 961                  |
| 74.40.1                                      | Werbegestaltung.....                                    | 23 029                         | 13 488 672                               | 172 092                                      | 2 577 259                                   | 1 886 990                   | 690 427                    |
| 74.40.2                                      | Werbemittelverbreitung und Werbevermittlung.....        | 17 798                         | 13 699 297                               | 235 790                                      | 2 634 680                                   | 2 039 171                   | 595 534                    |
| 74.5   | Personal-u.Stellenverm.,Überlassung v.Arbeitskr. ....   | 7 133                          | 17 479 369                               | 16 225                                       | 3 250 216                                   | 431 372                     | 2 818 970                  |
| 74.50.1                                      | Personal- und Stellenvermittlung .....                  | 3 044                          | 2 632 395                                | 4 547  | 490 869                                     | 103 402                     | 387 489                    |
| 74.50.2                                      | Überlassung von Arbeitskräften .....                    | 4 089                          | 14 846 973                               | 11 678                                       | 2 759 348                                   | 327 970                     | 2 431 481                  |
| 74.6   | Wach- und Sicherheitsdienste sowie Detekteien .....     | 5 080                          | 4 745 834                                | 10 117                                       | 863 724                                     | 271 931                     | 591 898                    |
| 74.60.1                                      | Detekteien .....  | 1 508                          | 265 469                                  | 1 168  | 49 723                                      | 21 795                      | 27 949                     |
| 74.60.2                                      | Wach- und Sicherheitsdienste .....                      | 3 572                          | 4 480 364                                | 8 948  | 814 001                                     | 250 136                     | 563 949                    |
| 74.7   | Reinigung v.Gebäuden, Inventar u.Verkehrsmitteln .....  | 29 218                         | 12 643 057                               | 43 253                                       | 2 357 242                                   | 689 416                     | 1 668 090                  |
| 74.70.1                                      | Reinigung von Gebäuden, Räumen und Inventar.....        | 20 417                         | 11 147 948                               | 30 361                                       | 2 077 747                                   | 616 440                     | 1 461 521                  |
| 74.70.2                                      | Schornsteinreinigung .....                              | 7 540                          | 1 093 147                                | 1 140  | 207 144                                     | 34 171                      | 172 972                    |
| 74.70.3                                      | Reinigung von Verkehrsmitteln .....                     | 677                            | 256 345                                  | 9 320  | 45 652                                      | 26 736                      | 18 958                     |
| 74.70.4                                      | Desinfektion und Schädlingsbekämpfung .....             | 584                            | 145 618                                  | 2 432  | 26 699                                      | 12 068                      | 14 640                     |
| 74.8   | Erbrg.v.sonst.wirtschaftl. Dienstleistungen,ang. ....   | 120 378                        | 69 150 600                               | 3 511 183                                    | 11 099 067                                  | 7 444 911                   | 3 651 600                  |
| 74.81  | Fotografisches Gewerbe und fotograf.Laboratorien .....  | 8 531                          | 1 841 233                                | 52 380                                       | 310 801                                     | 191 315                     | 119 399                    |
| 74.81.1                                      | Fotografisches Gewerbe .....                            | 7 993                          | 1 208 137                                | 15 553                                       | 206 468                                     | 114 635                     | 91 741                     |
| 74.81.2                                      | Fotografische Laboratorien .....                        | 538                            | 633 097                                  | 36 828                                       | 104 333                                     | 76 681                      | 27 658                     |
| 74.82  | Abfüll- und Verpackungsgewerbe .....                    | 1 090                          | 1 990 733                                | 218 297                                      | 330 817                                     | 252 606                     | 78 230                     |
| 74.85  | Schreib- und Übersetzungsdienste u.Ä.; Copy-Shops ..... | 18 660                         | 1 676 091                                | 11 840                                       | 312 752                                     | 125 488                     | 187 288                    |
| 74.85.1                                      | Freiberufliche Dolmetscher .....                        | 6 154                          | 465 457                                  | 3 342  | 86 341                                      | 25 949                      | 60 388                     |
| 74.85.2                                      | Übersetzungsbüros .....                                 | 1 488                          | 266 774                                  | 857  | 52 340                                      | 21 932                      | 30 410                     |
| 74.85.3                                      | Sekretariats- und Schreibdienste; Copy-Shops .....      | 11 018                         | 943 859                                  | 7 642  | 174 071                                     | 77 606                      | 96 491                     |
| 74.86  | Call Centers .....                                      | 1 336                          | 1 415 130                                | 8 696  | 257 014                                     | 120 604                     | 136 627                    |
| 74.87  | Erbrg.v.wirtsch.Dienstl.f.Untern.u.Privatp.,ang. ....   | 90 761                         | 62 227 414                               | 3 219 970                                    | 9 887 682                                   | 6 754 898                   | 3 130 057                  |
| 74.87.1                                      | Ausstellungs-, Messe- und Warenmarkteinrichtungen ..... | 8 441                          | 5 979 487                                | 263 580                                      | 1 157 100                                   | 813 367                     | 339 979                    |
| 74.87.2                                      | Sachverständige, anderweitig nicht genannt .....        | 3 548                          | 618 123                                  | 6 624  | 112 817                                     | 44 970                      | 67 848                     |
| 74.87.3                                      | Versteigerungsgewerbe .....                             | 502                            | 1 444 610                                | 65 830                                       | 239 871                                     | 230 685                     | 9 186                      |
| 74.87.4                                      | Ateliers für Textil-, Möbel-, Schmuck-u.ä.Design .....  | 14 544                         | 1 732 000                                | 36 984                                       | 308 846                                     | 158 792                     | 150 030                    |
| 74.87.5                                      | Auskunfteien .....                                      | 596                            | 590 141                                  | 1 190  | 109 994                                     | 59 356                      | 50 652                     |
| 74.87.6                                      | Inkassobüros .....                                      | 982                            | 2 146 880                                | 6 622  | 398 315                                     | 172 207                     | 226 110                    |
| 74.87.7                                      | Sonstige Vermögensberatung .....                        | 10 599                         | 20 203 696                               | 1 171 122                                    | 2 999 855                                   | 2 336 172                   | 665 867                    |
| 74.87.8                                      | Erbrg.v.sonst.Dienstleistg. für Untern.usw.,ang.....    | 51 549                         | 29 512 476                               | 1 668 017                                    | 4 560 884                                   | 2 939 350                   | 1 620 384                  |
| L  | Öff.Verwaltung, Verteidigung, Sozialversicherung .....  | -                              | -  | -  | -   | -                           | -                          |
| M / 80                                       | Erziehung und Unterricht .....                          | 35 200                         | 8 267 742                                | 63 762                                       | 975 387                                     | 431 948                     | 543 159                    |
| 80.1   | Kindergärten, Vor- und Grundschulen.....                | •                              | •  | •  | •   | •                           | •                          |
| 80.2   | Weiterführende Schulen .....                            | •                              | •  | •  | •   | •                           | •                          |
| 80.21  | Allgemein bildende weiterführende Schulen .....         | •                              | •  | •  | •   | •                           | •                          |
| 80.22  | Berufsbild.weiterführ. Schulen i.Sekundarbereich .....  | 403                            | 388 988                                  | 384  | 32 369                                      | 14 651                      | 17 718                     |
| 80.3   | Hochschulen u.a.Bild.einrichtg.d.Tertiärbereichs .....  | 399                            | 1 314 608                                | 30 336                                       | 119 142                                     | 45 200                      | 73 928                     |
| 80.30.5                                      | Universitäten .....                                     | 96                             | 831 637                                  | 26 241                                       | 85 993                                      | 30 165                      | 55 815                     |
| 80.30.6                                      | Allgemeine Fachhochschulen .....                        | 109                            | 113 880                                  | 2 790  | 15 747                                      | 5 149                       | 10 598                     |
| 80.30.7                                      | Verwaltungsfachhochschulen .....                        | 4                              | 1 494                                    | -  | 174   | 129                         | 45                         |
| 80.30.8                                      | Berufs-,Fachakademien,Schulen d.Gesundheitswesens ..... | 190                            | 367 597                                  | 1 306  | 17 228                                      | 9 758                       | 7 470                      |
| 80.4   | Erwachsenenbildung und sonstiger Unterricht.....        | 34 148                         | 6 447 008                                | 32 839                                       | 818 268                                     | 369 705                     | 448 297                    |
| 80.41  | Fahr- und Flugschulen .....                             | 13 555                         | 1 893 789                                | 6 773  | 319 793                                     | 150 662                     | 169 116                    |
| 80.41.1                                      | Kraftfahrerschulen .....                                | 13 043                         | 1 758 738                                | 3 685  | 300 103                                     | 134 125                     | 165 963                    |
| 80.41.2                                      | Flug-, Bootsführer-, Segel- u.ä. Schulen .....          | 512                            | 135 051                                  | 3 088  | 19 690                                      | 16 537                      | 3 153                      |
| 80.42  | Erwachsenenbildung und Unterricht, ang.....             | 20 593                         | 4 553 219                                | 26 066                                       | 498 475                                     | 219 043                     | 279 181                    |
| N / 85                                       | Gesundheits-, Veterinär- und Sozialwesen .....          | 53 892                         | 64 774 538                               | 260 078                                      | 2 244 119                                   | 1 446 096                   | 797 784                    |
| 85.1   | Gesundheitswesen .....                                  | 36 313                         | 43 771 541                               | 209 248                                      | 1 372 322                                   | 823 865                     | 548 192                    |
| 85.11  | Krankenhäuser .....                                     | 1 534                          | 32 126 854                               | 140 920                                      | 629 580                                     | 408 195                     | 221 716                    |
| 85.11.1                                      | Krankenhäuser (ohne Uni-,Vorsorge-,Rehakliniken) .....  | 1 119                          | 24 563 378                               | 54 485                                       | 442 397                                     | 285 684                     | 156 793                    |
| 85.11.2                                      | Hochschulkliniken .....                                 | 39                             | 4 987 100                                | 85 213                                       | 126 925                                     | 68 835                      | 58 090                     |
| 85.11.3                                      | Vorsorge- und Rehabilitationskliniken .....             | 376                            | 2 576 377                                | 1 222  | 60 257                                      | 53 676                      | 6 833                      |
| 85.12  | Arztpraxen (ohne Zahnarztpraxen) .....                  | 8 975                          | 2 554 673                                | 5 143  | 138 203                                     | 38 482                      | 99 713                     |
| 85.12.1                                      | Arztpraxen für Allgemeinmedizin und prakt.Ärzte.....    | 5 245                          | 1 014 108                                | 2 092  | 73 521                                      | 15 946                      | 57 572                     |
| 85.12.2                                      | Facharztpraxen (o. Praxen für Allgemeinmedizin).....    | 3 730                          | 1 540 564                                | 3 051  | 64 682                                      | 22 536                      | 42 141                     |
| 85.13  | Zahnarztpraxen .....                                    | 10 335                         | 4 062 380                                | 8 083  | 90 617                                      | 57 247                      | 33 371                     |
| 85.14  | Gesundheitswesen, anderweitig nicht genannt.....        | 15 469                         | 5 027 634                                | 55 102                                       | 513 922                                     | 319 941                     | 193 391                    |
| 85.14.1                                      | Praxen für psychologische Psychotherapie .....          | 2 253                          | 231 273                                  | 768  | 32 235                                      | 12 941                      | 19 252                     |
| 85.14.2                                      | Massagepraxen, Krankengymnastikpraxen usw. ....         | 1 918                          | 253 314                                  | 1 132  | 24 172                                      | 15 598                      | 8 905                      |
| 85.14.3                                      | Heilpraktikerpraxen.....                                | 879                            | 92 645                                   | 1 067  | 12 905                                      | 6 406                       | 5 910                      |
| 85.14.4                                      | Sonst.selbständ. Tätigkeiten im Gesundheitswesen .....  | 8 664                          | 1 966 510                                | 33 168                                       | 270 947                                     | 152 704                     | 117 932                    |
| 85.14.5                                      | Krankentransport- und Rettungsdienste .....             | 405                            | 315 477                                  | 1 538  | 19 609                                      | 15 673                      | 3 935                      |
| 85.14.6                                      | Sonst. Anstalten und Einr. des Gesundheitswesens .....  | 1 350                          | 2 168 415                                | 17 429                                       | 154 055                                     | 116 618                     | 37 458                     |
| 85.2   | Veterinärwesen .....                                    | 10 141                         | 2 457 706                                | 9 618  | 443 631                                     | 223 136                     | 220 494                    |

1) Mit mehr als 17 500 Euro Jahresumsatz.

2) Ohne Umsatzsteuer.



## 2 Allgemeiner Überblick

### 2.3 Steuerpflichtige, Umsätze und Umsatzsteuer 2008 nach Wirtschaftsgliederung (GKZ 2003)

| Nr. der Klassifikation der Wirtschaftszweige | Wirtschaftsgliederung                                   | Steuerpflichtige <sup>1)</sup> | Lieferungen und Leistungen <sup>2)</sup> | Innergemeinschaftliche Erwerbe <sup>2)</sup> | Umsatzsteuer vor Abzug der Vorsteuerbeträge | Abziehbare Vorsteuerbeträge | Umsatzsteuer-Vorauszahlung |
|--|---|--------------------------------|--|--|---|-----------------------------|----------------------------|
|  |   | Anzahl                         | 1 000 EUR                                |  |   |                             |                            |
| 85.20.1                                      | Tierarztpraxen .....                                    | 9 309                          | 2 242 545                                | 7 048  | 410 630                                     | 200 221                     | 210 409                    |
| 85.20.2                                      | Sonst.selbständige Tätigkeiten i. Veterinärwesen .....  | 700                            | 90 577                                   | 1 058  | 15 017                                      | 8 270                       | 6 748                      |
| 85.20.3                                      | Anstalten und Einrichtungen des Veterinärwesens.....    | 132                            | 124 585                                  | 1 511  | 17 984                                      | 14 645                      | 3 338                      |
| 85.3   | Sozialwesen.....  | 7 438                          | 18 545 291                               | 41 212                                       | 428 166                                     | 399 094                     | 29 098                     |
| 85.31  | Heime (ohne Erholungs- und Ferienheime).....            | 1 720                          | 10 075 062                               | 25 456                                       | 187 071                                     | 230 540                     | - 43 451                   |
| 85.31.1                                      | Jugendwohnheime.....                                    | 72                             | 234 550                                  | 26   | 4 898                                       | 3 397                       | 1 505                      |
| 85.31.2                                      | Erziehungsheime.....                                    | 29                             | 176 220                                  | 33   | 1 338                                       | 1 084                       | 254                        |
| 85.31.3                                      | Altenwohnheime .....                                    | 137                            | 465 751                                  | 24   | 6 187                                       | 3 714                       | 2 473                      |
| 85.31.4                                      | Altenheime .....  | 311                            | 1 454 570                                | 2 199  | 25 956                                      | 12 368                      | 13 607                     |
| 85.31.5                                      | Altenpflegeheime .....                                  | 416                            | 2 640 740                                | 5 123  | 37 587                                      | 23 620                      | 13 966                     |
| 85.31.6                                      | Heime für werdende Mütter, Mütter o.Väter m.Kind .....  | •                              | •  | •  | •   | •                           | •                          |
| 85.31.7                                      | Einr. zur Eingliederung und Pflege Behinderter .....    | 545                            | 4 376 955                                | 17 183                                       | 96 192                                      | 168 824                     | - 72 631                   |
| 85.31.8                                      | Wohnheime für Behinderte .....                          | •                              | •  | •  | •   | •                           | •                          |
| 85.31.9                                      | Sonstige Heime (ohne Erholungs- und Ferienheime) .....  | 163                            | 292 446                                  | 588  | 9 029                                       | 9 549                       | - 525                      |
| 85.32  | Sozialwesen, anderweitig nicht genannt .....            | 5 718                          | 8 470 229                                | 15 757                                       | 241 095                                     | 168 554                     | 72 549                     |
| 85.32.1                                      | Tagesstätten (ohne Kinderkrippen, -gärten usw.).....    | 62                             | 59 868                                   | 44   | 1 645                                       | 1 244                       | 401                        |
| 85.32.2                                      | Kinderkrippen und außerhäusl.Kinderbetreuung,ang .....  | 76                             | 7 110                                    | 15   | 1 093                                       | 394                         | 699                        |
| 85.32.3                                      | Jugendzentren und Häuser der offenen Tür .....          | 57                             | 17 153                                   | 28   | 1 308                                       | 943                         | 365                        |
| 85.32.4                                      | Erziehungs-, Jugend- und Familienberatungsstellen ..... | 305                            | 440 968                                  | 631  | 8 126                                       | 8 495                       | - 370                      |
| 85.32.5                                      | Sonstige soziale Beratungsstellen .....                 | 1 310                          | 258 669                                  | 998  | 30 785                                      | 14 135                      | 16 649                     |
| 85.32.6                                      | Ambulante soziale Dienste .....                         | 1 121                          | 386 018                                  | 2 023  | 22 725                                      | 11 035                      | 11 684                     |
| 85.32.7                                      | Org.der freien Wohlfahrtspflege und Jugendhilfe.....    | 1 422                          | 6 489 969                                | 7 947  | 127 844                                     | 99 423                      | 28 426                     |
| 85.32.8                                      | Unterstützungskassen .....                              | 33                             | 30 180                                   | 12   | 5 447                                       | 1 829                       | 3 618                      |
| 85.32.9                                      | Sonstiges Sozialwesen, anderweitig nicht genannt .....  | 1 332                          | 780 295                                  | 4 059  | 42 122                                      | 31 055                      | 11 075                     |
| 0  | Erbringung sonst.öff.u.persönl.Dienstleistungen.....    | 349 280                        | 120 371 137                              | 1 583 316                                    | 18 526 936                                  | 11 960 562                  | 6 565 304                  |
| 90   | Abwasser-,Abfallbeseitigung und sonst.Entsorgung .....  | 5 541                          | 19 959 707                               | 203 324                                      | 3 696 217                                   | 2 703 444                   | 992 933                    |
| 90.01  | Abwasserbeseitigung.....                                | 904                            | 1 356 632                                | 7 339  | 247 279                                     | 163 604                     | 83 733                     |
| 90.01.1                                      | Kläranlagen.....  | 457                            | 679 993                                  | 5 937  | 118 597                                     | 87 736                      | 30 885                     |
| 90.01.2                                      | Sammelkanalisation .....                                | 447                            | 676 639                                  | 1 402  | 128 682                                     | 75 867                      | 52 848                     |
| 90.02  | Abfallbeseitigung .....                                 | 4 103                          | 17 984 995                               | 193 501                                      | 3 337 289                                   | 2 452 030                   | 885 361                    |
| 90.02.1                                      | Sammlung, Beförderung u.Zwischenlager v.Abfällen .....  | 1 984                          | 12 163 596                               | 140 806                                      | 2 248 519                                   | 1 676 897                   | 571 622                    |
| 90.02.2                                      | Thermische Abfallbeseitigung .....                      | 105                            | 1 463 953                                | 5 300  | 279 887                                     | 202 478                     | 77 441                     |
| 90.02.3                                      | Abfalldeponien .....                                    | 154                            | 534 435                                  | 5 149  | 103 771                                     | 66 633                      | 37 206                     |
| 90.02.4                                      | Biologische Abfallbeseitigung .....                     | 247                            | 331 312                                  | 3 269  | 59 718                                      | 43 095                      | 16 626                     |
| 90.02.5                                      | Sonstige Abfallbeseitigung .....                        | 1 613                          | 3 491 699                                | 38 977                                       | 645 393                                     | 462 927                     | 182 466                    |
| 90.03  | Beseitigung von Umweltverschmutzungen usw. ....         | 534                            | 618 080                                  | 2 484  | 111 649                                     | 87 810                      | 23 839                     |
| 91   | Interessenvertr.,kirchl. und sonst.Vereinigungen .....  | 10 513                         | 8 488 659                                | 148 089                                      | 743 925                                     | 535 781                     | 208 147                    |
| 91.1   | Wirtschafts- und Arbeitgeberverbände, Berufsg....       | 1 808                          | 1 307 495                                | 5 120  | 191 096                                     | 96 269                      | 94 826                     |
| 91.11  | Wirtschafts- und Arbeitgeberverbände .....              | 1 015                          | 876 517                                  | 3 634  | 121 480                                     | 64 861                      | 56 619                     |
| 91.11.1                                      | Wirtschaftsverbände (o.öff.rechtl.Wirtsch.vert.) .....  | 812                            | 703 416                                  | 1 884  | 96 517                                      | 54 355                      | 42 162                     |
| 91.11.2                                      | Öffentlich-rechtliche Wirtschaftsvertretungen .....     | 145                            | 142 905                                  | 1 596  | 19 714                                      | 7 995                       | 11 719                     |
| 91.11.3                                      | Arbeitgeberverbände.....                                | 58                             | 30 196                                   | 154  | 5 249                                       | 2 511                       | 2 737                      |
| 91.12  | Berufsorganisationen .....                              | 793                            | 430 978                                  | 1 486  | 69 616                                      | 31 408                      | 38 208                     |
| 91.12.1                                      | Berufsorganisationen (o.öff.rechtl.Berufsvertr.) .....  | 703                            | 327 969                                  | 1 431  | 48 860                                      | 21 460                      | 27 399                     |
| 91.12.2                                      | Öffentlich-rechtliche Berufsvertretungen .....          | 90                             | 103 009                                  | 55   | 20 756                                      | 9 948                       | 10 808                     |
| 91.2   | Arbeitnehmervereinigungen .....                         | 27                             | 153 284                                  | 8  | 7 889                                       | 3 514                       | 4 375                      |
| 91.3   | Kirchl.Verein.,pol.Part.,sonst.Interessenv.,ang.....    | 8 678                          | 7 027 881                                | 142 961                                      | 544 940                                     | 435 998                     | 108 946                    |
| 91.31  | Kirchliche und sonstige religiöse Vereinigungen.....    | 622                            | 1 076 177                                | 17 375                                       | 63 609                                      | 41 978                      | 21 632                     |
| 91.31.1                                      | Kirchen und kirchlich-religiöse Vereinigungen .....     | 505                            | 1 030 440                                | 10 656                                       | 56 184                                      | 36 483                      | 19 701                     |
| 91.31.2                                      | Sonst. religiöse, weltanschauliche Vereinigungen .....  | 117                            | 45 737                                   | 6 719  | 7 425                                       | 5 495                       | 1 930                      |
| 91.32  | Politische Parteien und Vereinigungen .....             | 244                            | 48 849                                   | 59   | 6 686                                       | 4 169                       | 2 517                      |
| 91.33  | Interessenvertretungen und Vereinigungen,ang. ....      | 7 812                          | 5 902 854                                | 125 526                                      | 474 645                                     | 389 851                     | 84 797                     |
| 91.33.1                                      | Org.der Bildung, Wissensch.,Forschung und Kultur .....  | •                              | •  | •  | •   | •                           | •                          |
| 91.33.2                                      | Organisationen des Gesundheitswesens .....              | 260                            | 281 908                                  | 769  | 12 652                                      | 9 429                       | 3 222                      |
| 91.33.3                                      | Jugendorganisationen .....                              | 116                            | 47 713                                   | 16   | 2 579                                       | 1 889                       | 693                        |
| 91.33.4                                      | Verbraucherorganisationen .....                         | 547                            | 298 519                                  | 850  | 43 948                                      | 32 423                      | 11 524                     |
| 91.33.5                                      | Kommunale Spitzen- und Regionalverbände.....            | 159                            | 812 695                                  | 4 429  | 41 247                                      | 43 884                      | - 2 639                    |
| 91.33.6                                      | Verbände der Sozialversicherungsträger .....            | •                              | •  | •  | •   | •                           | •                          |
| 91.33.7                                      | Sonst. Interessenvertretungen und Vereinig.,ang. ....   | 2 466                          | 2 067 078                                | 78 708                                       | 169 749                                     | 115 738                     | 53 993                     |
| 92   | Kultur, Sport und Unterhaltung .....                    | 115 708                        | 47 245 945                               | 464 093                                      | 6 461 020                                   | 4 093 227                   | 2 365 841                  |
| 92.1   | Film- u.Videoilmherst.,-verleih,-vertrieb;Kinos.....    | 9 177                          | 6 435 660                                | 95 718                                       | 854 661                                     | 660 303                     | 194 286                    |
| 92.11  | Film- und Videofilmherstellung .....                    | 7 211                          | 3 668 322                                | 28 704                                       | 487 641                                     | 368 802                     | 118 761                    |
| 92.12  | Filmverleih und Videoprogrammanbieter .....             | 1 022                          | 1 450 996                                | 58 946                                       | 213 360                                     | 156 592                     | 56 776                     |
| 92.13  | Kinos .....   | 944                            | 1 316 342                                | 8 067  | 153 660                                     | 134 910                     | 18 750                     |
| 92.2   | Rundfunkveranst., H.v.-Hörfunk-,Fernsehprogrammen ..... | 934                            | 8 778 141                                | 25 681                                       | 1 688 040                                   | 900 807                     | 787 161                    |
| 92.20.1                                      | Rundfunkveranstalter .....                              | 333                            | 7 304 067                                | 16 137                                       | 1 434 150                                   | 722 608                     | 711 470                    |
| 92.20.2                                      | Herstellung von Hörfunk- und Fernsehprogrammen .....    | 601                            | 1 474 074                                | 9 545  | 253 890                                     | 178 199                     | 75 691                     |
| 92.3   | Erbrg.v.sonst.kulturellen und unterh. Leistungen .....  | 43 228                         | 7 532 643                                | 61 017                                       | 965 399                                     | 602 717                     | 362 739                    |
| 92.31  | Künstler.u.schriftstell.Tätigkeiten,Darbietungen .....  | 31 543                         | 2 956 361                                | 23 074                                       | 383 495                                     | 181 076                     | 202 401                    |
| 92.31.1                                      | Theaterensembles .....                                  | 115                            | 49 837                                   | 207  | 3 132                                       | 2 076                       | 1 056                      |
| 92.31.2                                      | Ballettgruppen, Orchester, Kapellen und Chöre .....     | 1 792                          | 240 867                                  | 1 307  | 23 253                                      | 15 771                      | 7 487                      |
| 92.31.3                                      | Selbständige bildende Künstlerinnen und Künstler .....  | 9 106                          | 897 704                                  | 8 101  | 119 542                                     | 62 457                      | 57 081                     |
| 92.31.4                                      | Selbständige Restauratorinnen und Restauratoren.....    | 1 304                          | 133 091                                  | 1 196  | 24 331                                      | 12 509                      | 11 821                     |
| 92.31.5                                      | Selbst. Komponisten/innen, Musikbearb./innen .....      | 2 461                          | 244 386                                  | 1 635  | 29 072                                      | 14 073                      | 15 007                     |
| 92.31.6                                      | Selbst. Schriftstellerinnen und Schriftsteller .....    | 6 422                          | 504 700                                  | 3 297  | 69 147                                      | 19 370                      | 49 768                     |
| 92.31.7                                      | Selbst.Bühnen-,Film-,Hörf.,Fernsehkünst./innen.....     | 9 805                          | 847 451                                  | 6 771  | 109 307                                     | 51 955                      | 57 335                     |
| 92.31.8                                      | Selbstständige Artistinnen und Artisten.....            | 538                            | 38 324                                   | 558  | 5 711                                       | 2 864                       | 2 846                      |

1) Mit mehr als 17 500 Euro Jahresumsatz.

2) Ohne Umsatzsteuer.

## 2 Allgemeiner Überblick

### 2.3 Steuerpflichtige, Umsätze und Umsatzsteuer 2008 nach Wirtschaftsgliederung (GKZ 2003)

| Nr. der Klassifikation der Wirtschaftszweige | Wirtschaftsgliederung                                  | Steuerpflichtige <sup>1)</sup> | Lieferungen und Leistungen <sup>2)</sup> | Innergemeinschaftliche Erwerbe <sup>2)</sup> | Umsatzsteuer vor Abzug der Vorsteuerbeträge | Abziehbare Vorsteuerbeträge | Umsatzsteuer-Vorauszahlung |
|--|--|--------------------------------|--|--|---|-----------------------------|----------------------------|
|  |  | Anzahl                         | 1 000 EUR                                |  |   |                             |                            |
| 92.32  | Betrieb, Hilfsdienste für kulturelle u.ä.Leistg. ....  | 3 188                          | 2 342 972                                | 10 891                                       | 263 023                                     | 211 966                     | 51 139                     |
| 92.32.1                                      | Theater- und Konzertveranstalter .....                 | 1 305                          | 1 420 143                                | 3 303  | 153 002                                     | 136 969                     | 16 105                     |
| 92.32.2                                      | Opern-,Schauspielhäuser, Konzerthallen u.ä.Eintr. .... | 260                            | 383 277                                  | 1 812  | 28 449                                      | 20 961                      | 7 488                      |
| 92.32.3                                      | Varietees und Kleinkunsth Bühnen .....                 | 212                            | 82 672                                   | 617  | 9 467                                       | 6 296                       | 3 174                      |
| 92.32.5                                      | Techn.Hilfsdienste für kulturelle u.ä.Leistungen ..... | 1 411                          | 456 880                                  | 5 158  | 72 104                                      | 47 741                      | 24 372                     |
| 92.33  | Schaustellergewerbe und Vergnügungsparks .....         | 3 373                          | 963 973                                  | 18 836                                       | 147 395                                     | 99 142                      | 48 214                     |
| 92.34  | Erbrg.v.kulturellen u.unterhalt.Leistungen,ang.....    | 5 124                          | 1 269 337                                | 8 217  | 171 486                                     | 110 532                     | 60 985                     |
| 92.34.1                                      | Tanzschulen.....                                       | 1 618                          | 209 190                                  | 413  | 38 625                                      | 18 312                      | 20 324                     |
| 92.34.2                                      | Erbrg.v.sonst.kulturellen und unterh.Leistg.,ang ..... | 3 506                          | 1 060 147                                | 7 804  | 132 861                                     | 92 220                      | 40 660                     |
| 92.4   | Korrespondenz-,Nachrichtenbüros,selbst.Journal.....    | 18 988                         | 2 066 057                                | 21 192                                       | 335 596                                     | 148 483                     | 184 893                    |
| 92.40.1                                      | Korrespondenz- und Nachrichtenbüros.....               | 789                            | 759 440                                  | 12 608                                       | 158 927                                     | 80 929                      | 77 997                     |
| 92.40.2                                      | Selbst.Journalisten und Pressefotografen/innen .....   | 18 199                         | 1 306 616                                | 8 584  | 176 670                                     | 67 553                      | 106 896                    |
| 92.5   | Bibliotheken,Archive, Museen,bot.u.zoolog.Gärten ..... | 1 457                          | 771 232                                  | 23 330                                       | 74 051                                      | 55 315                      | 18 758                     |
| 92.51  | Bibliotheken und Archive .....                         | 92                             | 28 918                                   | 889  | 5 150                                       | 2 230                       | 2 920                      |
| 92.52  | Museen und Denkmalschutzeinrichtungen .....            | 1 052                          | 474 922                                  | 20 557                                       | 44 390                                      | 38 440                      | 5 973                      |
| 92.52.1                                      | Museen und Kunstaustellungen .....                     | 969                            | 448 383                                  | 20 463                                       | 39 945                                      | 34 604                      | 5 364                      |
| 92.52.2                                      | Denkmalschutzeinrichtungen .....                       | 83                             | 26 540                                   | 94   | 4 445                                       | 3 836                       | 609                        |
| 92.53  | Botanische u.zoologische Gärten sowie Naturparks ..... | 313                            | 267 393                                  | 1 885  | 24 510                                      | 14 645                      | 9 865                      |
| 92.53.1                                      | Botanische und zoologische Gärten .....                | 63                             | 144 409                                  | 1 243  | 7 744                                       | 4 006                       | 3 738                      |
| 92.53.2                                      | Naturparks und Tiergehege .....                        | 76                             | 58 411                                   | 463  | 6 283                                       | 4 103                       | 2 179                      |
| 92.53.3                                      | Natur- und Landschaftsschutz .....                     | 174                            | 64 573                                   | 179  | 10 484                                      | 6 536                       | 3 948                      |
| 92.6   | Sport .....  | 23 423                         | 7 525 311                                | 114 239                                      | 1 278 848                                   | 934 821                     | 344 176                    |
| 92.61  | Betrieb von Sportanlagen .....                         | 6 165                          | 2 745 736                                | 17 991                                       | 463 005                                     | 362 902                     | 100 132                    |
| 92.62  | Erbringung von sonst.Dienstleistungen des Sports ..... | 17 258                         | 4 779 576                                | 96 248                                       | 815 843                                     | 571 919                     | 244 044                    |
| 92.62.1                                      | Sportverbände und Sportvereine .....                   | 8 617                          | 1 812 760                                | 6 346  | 291 826                                     | 185 843                     | 106 016                    |
| 92.62.2                                      | Professionelle Sportmannschaften und Rennställe.....   | 258                            | 1 806 843                                | 75 517                                       | 310 999                                     | 265 636                     | 45 403                     |
| 92.62.3                                      | Selbst. Berufssportler/innen und -trainer/innen.....   | 1 659                          | 164 799                                  | 1 426  | 30 378                                      | 11 804                      | 18 575                     |
| 92.62.4                                      | Sportpromotor u.sonst. profess.Sportveranstalter ..... | 625                            | 339 422                                  | 3 205  | 64 530                                      | 44 869                      | 19 701                     |
| 92.62.5                                      | Sportschulen und selbständige Sportlehrer/innen.....   | 6 099                          | 655 752                                  | 9 754  | 118 110                                     | 63 767                      | 54 349                     |
| 92.7   | Erbrg.v.sonst.Dienstleistg.für Unterhaltung u.Ä. ....  | 18 501                         | 14 136 900                               | 122 916                                      | 1 264 425                                   | 790 781                     | 473 827                    |
| 92.71  | Spiel-, Wett- und Lotteriewesen.....                   | 8 402                          | 11 728 708                               | 28 384                                       | 851 407                                     | 479 328                     | 372 260                    |
| 92.71.1                                      | Spielhallen und Betrieb von Spielautomaten .....       | 4 880                          | 2 659 061                                | 14 011                                       | 497 982                                     | 288 942                     | 209 278                    |
| 92.71.2                                      | Spielbanken und Spielklubs .....                       | 46                             | 620 750                                  | 8 926  | 112 901                                     | 20 839                      | 92 062                     |
| 92.71.3                                      | Wett-, Toto- und Lotteriewesen .....                   | 3 476                          | 8 448 897                                | 5 448  | 240 523                                     | 169 548                     | 70 920                     |
| 92.72  | Erbrg.von Dienstleistg für Unterhaltung u.Ä.,ang ..... | 10 099                         | 2 408 192                                | 94 532                                       | 413 018                                     | 311 453                     | 101 567                    |
| 92.72.1                                      | Garten- und Grünanlagen.....                           | 1 344                          | 220 221                                  | 2 125  | 35 994                                      | 23 186                      | 12 802                     |
| 92.72.2                                      | Erbrg.v.sonst.Dienstleistg.f.Unterhaltg.u.Ä.ang.....   | 8 755                          | 2 187 972                                | 92 406                                       | 377 025                                     | 288 267                     | 88 765                     |
| 93   | Erbringung von sonstigen Dienstleistungen .....        | 217 518                        | 44 676 826                               | 767 811                                      | 7 625 774                                   | 4 628 111                   | 2 998 383                  |
| 93.01  | Wäscherei und chemische Reinigung .....                | 6 439                          | 2 564 555                                | 46 999                                       | 492 301                                     | 263 146                     | 229 172                    |
| 93.01.1                                      | Wäscherei .....  | 2 148                          | 1 420 153                                | 27 126                                       | 273 333                                     | 142 486                     | 130 859                    |
| 93.01.2                                      | Annahmestellen für Wäscherei .....                     | 248                            | 42 281                                   | 325  | 8 101                                       | 4 500                       | 3 601                      |
| 93.01.3                                      | Chemische Reinigung und Bekleidungsfärberei.....       | 2 699                          | 959 474                                  | 18 923                                       | 184 297                                     | 103 664                     | 80 632                     |
| 93.01.4                                      | Annahmest.für chem.Reinigung u.Bekleidg.färberei ..... | 532                            | 81 100                                   | 451  | 15 256                                      | 7 193                       | 8 068                      |
| 93.01.5                                      | Heißmanglei und Bügelei .....                          | 812                            | 61 547                                   | 174  | 11 314                                      | 5 303                       | 6 013                      |
| 93.02  | Frisör- und Kosmetiksalons .....                       | 69 586                         | 6 609 769                                | 35 165                                       | 1 248 069                                   | 464 350                     | 783 716                    |
| 93.02.4                                      | Kosmetiksalons .....                                   | 17 381                         | 1 098 040                                | 10 979                                       | 201 598                                     | 108 422                     | 93 136                     |
| 93.02.5                                      | Frisörsalons .....                                     | 52 205                         | 5 511 730                                | 24 186                                       | 1 046 471                                   | 355 928                     | 690 580                    |
| 93.03  | Bestattungswesen .....                                 | 4 662                          | 1 349 626                                | 12 420                                       | 252 779                                     | 121 598                     | 131 192                    |
| 93.03.1                                      | Bestattungsinstitute .....                             | 4 520                          | 1 283 451                                | 12 159                                       | 240 939                                     | 113 396                     | 127 554                    |
| 93.03.2                                      | Friedhöfe und Krematorien .....                        | 142                            | 66 175                                   | 261  | 11 840                                      | 8 202                       | 3 638                      |
| 93.04  | Saunas, Solarien, Fitnesszentren u.Ä. ....             | 7 224                          | 1 989 839                                | 10 711                                       | 334 820                                     | 248 912                     | 85 978                     |
| 93.04.1                                      | Bäder und Saunas (ohne medizinische Bäder) .....       | 923                            | 616 416                                  | 4 651  | 82 453                                      | 91 129                      | - 8 646                    |
| 93.04.2                                      | Solarien, Massagesalons, Fitnesszentren u.Ä. ....      | 6 301                          | 1 373 423                                | 6 060  | 252 367                                     | 157 784                     | 94 625                     |
| 93.05  | Erbringung von Dienstleistungen, ang. ....             | 129 607                        | 32 163 037                               | 662 516                                      | 5 297 805                                   | 3 530 105                   | 1 768 324                  |
| 93.05.1                                      | Ehevermittlungsinstitute .....                         | 584                            | 75 034                                   | 231  | 13 912                                      | 7 967                       | 5 945                      |
| 93.05.2                                      | Erbrg. von sonst. persönlichen Dienstleistungen.....   | 33 455                         | 6 155 779                                | 154 924                                      | 984 199                                     | 633 022                     | 351 235                    |
| 93.05.3                                      | Erbringung von sonstigen Dienstleistungen, ang. ....   | 95 568                         | 25 932 224                               | 507 361                                      | 4 299 695                                   | 2 889 116                   | 1 411 145                  |

1) Mit mehr als 17 500 Euro Jahresumsatz.

2) Ohne Umsatzsteuer.

## 2 Allgemeiner Überblick

### 2.4 Steuersätze 2008 nach ausgewählten Wirtschaftszweigen

| Nr. der Klassifikation der Wirtschaftszweige 2003 | Wirtschaftsgliederung   | Insgesamt                      |  | Steuerpflichtige |           |
|---|---|--------------------------------|--|------------------|-----------|
|   |   | Steuerpflichtige <sup>1)</sup> | Lieferungen und Leistungen <sup>2)</sup> | zusammen         |           |
|   |   | Anzahl                         | Mill. EUR                                | Fälle            | Mill. EUR |
| A - O   | Wirtschaftszweige insgesamt .....   | 3 186 878                      | 5 412 240                                | 3 178 075        | 4 224 098 |
| A   | Land- und Forstwirtschaft .....   | 96 129                         | 37 354                                   | 96 040           | 35 681    |
| B / 05  | Fischerei und Fischzucht .....  | 965                            | 376                                      | 960              | 260       |
| C   | Bergbau und Gewinnung von Steinen und Erden .....   | 2 374                          | 27 651                                   | 2 366            | 23 930    |
| D   | Verarbeitendes Gewerbe .....  | 270 244                        | 1 934 176                                | 269 790          | 1 233 076 |
| DA  | Ernährungsgewerbe und Tabakverarbeitung .....   | 39 070                         | 200 686                                  | 39 042           | 170 176   |
| DB  | Textil- und Bekleidungsgewerbe .....  | 10 540                         | 27 266                                   | 10 524           | 17 856    |
| DD  | Holzgewerbe (ohne Herstellung von Möbeln) .....   | 19 125                         | 25 830                                   | 19 112           | 20 284    |
| DE  | Papier-, Verlags- und Druckgewerbe .....  | 28 123                         | 101 143                                  | 28 098           | 82 032    |
| 22  | Verlags-, Druckgewerbe, Vervielfältig. v. bsp. Ton-, Bild-, Datenträgern ....   | 25 397                         | 61 667                                   | 25 379           | 56 156    |
| 23.2  | Mineralölverarbeitung .....   | 146                            | 130 247                                  | 143              | 116 266   |
| DG  | Herstellung von chemischen Erzeugnissen .....   | 5 672                          | 209 956                                  | 5 628            | 120 231   |
| DH  | Herstellung von Gummi- und Kunststoffwaren .....  | 8 429                          | 81 543                                   | 8 405            | 51 805    |
| DI  | Glasgewerbe, H.v. Keramik, Verarbeitung von Steinen und Erden .....   | 13 281                         | 48 521                                   | 13 271           | 37 364    |
| 27  | Metallerzeugung und -bearbeitung .....  | 4 383                          | 128 087                                  | 4 370            | 80 691    |
| 28  | Herstellung von Metallerzeugnissen .....  | 48 754                         | 129 699                                  | 48 711           | 99 632    |
| DK  | Maschinenbau .....  | 25 077                         | 228 168                                  | 24 988           | 120 507   |
| DL  | H.v. Büromaschinen, Datenverarbeitungsgeräten und -einrichtungen; Elektrotechnik, Feinmechanik und Optik .....        | 35 122                         | 225 757                                  | 35 044           | 130 962   |
| 30  | H.v. Büromaschinen, DV-Geräten und -einrichtungen .....   | 3 954                          | 25 200                                   | 3 946            | 17 368    |
| 31  | H.v. Geräten der Elektrizitätserzeugung, -verteilung u.ä. ....  | 7 303                          | 61 860                                   | 7 284            | 38 797    |
| 32  | Rundfunk-, Fernseh- und Nachrichtentechnik .....  | 5 593                          | 82 245                                   | 5 569            | 41 877    |
| 33  | Medizin-, Meß-, Steuertechnik, Optik, Herst. v. Uhren .....   | 18 272                         | 56 452                                   | 18 245           | 32 920    |
| DM  | Fahrzeugbau .....   | 6 267                          | 341 274                                  | 6 231            | 145 621   |
| DN  | H.v. Möbeln, Schmuck, Musikinstrumenten, Sportgeräten, Spielwaren und sonstigen Erzeugnissen; Recycling .....         | 24 146                         | 48 460                                   | 24 121           | 34 148    |
| E   | Energie- und Wasserversorgung .....   | 28 390                         | 280 469                                  | 28 377           | 276 204   |
| F   | Baugewerbe .....  | 342 334                        | 210 807                                  | 342 206          | 204 542   |
| 45.2  | Hoch- und Tiefbau .....   | 85 298                         | 105 832                                  | 85 249           | 102 021   |
| 45.3  | Bauinstallation .....   | 116 903                        | 63 313                                   | 116 862          | 61 744    |
| G   | Handel; Instandhaltung und Reparatur von Kraftfahrzeugen und Gebrauchsgütern .....                                    | 697 134                        | 1 700 475                                | 694 506          | 1 498 151 |
| 50  | Kraftfahrzeughandel; Instandhaltung und Reparatur von Kraftfahrzeugen; Tankstellen .....                              | 117 760                        | 199 211                                  | 117 359          | 182 250   |
| 51  | Handelsvermittlung und Großhandel (oh. Handel mit Kfz) .....  | 179 081                        | 1 026 373                                | 177 537          | 857 829   |
| 51.3  | Gh. mit Nahrungsmitteln, Getränken und Tabakwaren .....   | 15 734                         | 197 489                                  | 15 638           | 182 333   |
| 51.4  | Gh. mit Verbrauchs- und Verbrauchsgütern .....  | 27 526                         | 192 167                                  | 27 291           | 150 589   |
| 51.5  | Gh. mit Rohstoffen, Halbwerten, Altmaterial und Reststoffen .....   | 26 210                         | 395 773                                  | 26 021           | 338 873   |
| 51.8  | Gh. mit Maschinen, Ausrüstungen und Zubehör .....   | 19 932                         | 122 270                                  | 19 675           | 89 691    |
| 52  | Einzelhandel (oh. Handel m. Kfz u. Tankst.); Rep. v. Geb. güt. ....   | 400 293                        | 474 892                                  | 399 610          | 458 072   |
| H   | Gastgewerbe .....   | 238 217                        | 59 561                                   | 238 183          | 57 988    |
| 55.1  | Hotellerie .....  | 37 386                         | 17 330                                   | 37 379           | 17 077    |
| 55.3  | Speisegeprägte Gastronomie .....  | 130 953                        | 27 361                                   | 130 941          | 27 157    |
| I   | Verkehr und Nachrichtenübermittlung .....   | 130 088                        | 292 380                                  | 127 997          | 210 574   |
| 60  | Landverkehr; Transport in Rohrfernleitungen .....   | 79 282                         | 70 260                                   | 79 204           | 64 023    |
| 60.24   | Güterbeförderung im Straßenverkehr .....  | 48 208                         | 35 361                                   | 48 137           | 32 940    |
| 63.4  | Spedition, sonstige Verkehrsvermittlung .....   | 19 408                         | 69 821                                   | 19 247           | 47 300    |
| 64  | Nachrichtenübermittlung .....   | 11 778                         | 91 899                                   | 11 761           | 73 188    |
| J   | Kredit- und Versicherungsgewerbe .....  | 16 428                         | 57 385                                   | 16 411           | 56 448    |
| K   | Grundstücks-, Wohnungswesen, Vermietung bewegl. Sachen, Erbringung von wirtschaftlichen Dienstleistungen, a.n.g. .... | 926 203                        | 618 193                                  | 923 843          | 505 502   |
| 70  | Grundstücks- und Wohnungswesen .....  | 274 580                        | 148 579                                  | 273 395          | 106 103   |
| 71  | Vermietung bewegl. Sachen ohne Bedienungspersonal .....   | 25 899                         | 41 496                                   | 25 645           | 36 956    |
| 72  | Datenverarbeitung und Datenbanken .....   | 70 723                         | 58 732                                   | 70 612           | 55 718    |
| 74.1  | Rechts-, Steuer- und Unternehmensberatung usw. ....   | 201 992                        | 179 677                                  | 201 682          | 136 894   |
| 74.2  | Architektur- und Ingenieurbüros .....   | 134 338                        | 44 378                                   | 134 177          | 41 425    |
| 74.4  | Werbung .....   | 40 827                         | 27 188                                   | 40 804           | 26 699    |
| 74.5  | Personal- und Stellenvermittlung, Überlassung v. Arbeitskräften .....   | 7 133                          | 17 479                                   | 7 120            | 17 215    |
| 74.8  | Erbringung v. sonst. wirtschaftl. Dienstleistg., a.n.g. ....  | 120 378                        | 69 151                                   | 120 138          | 55 320    |
| M / 80  | Erziehung und Unterricht .....  | 35 200                         | 8 268                                    | 35 047           | 5 249     |
| N   | Gesundheits-, Veterinär- und Sozialwesen .....  | 53 892                         | 64 775                                   | 53 445           | 14 312    |
| O   | Erbringung sonst. öffentlicher und persönl. Dienstleistungen .....  | 349 280                        | 120 371                                  | 348 904          | 102 180   |
| 90  | Abwasser-, Abfallbeseitigung und sonstige Entsorgung .....  | 5 541                          | 19 960                                   | 5 534            | 19 267    |
| 92  | Kultur, Sport und Unterhaltung .....  | 115 708                        | 47 246                                   | 115 611          | 38 095    |
| 93  | Erbringung von sonstigen Dienstleistungen .....   | 217 518                        | 44 677                                   | 217 262          | 40 275    |

1) Steuerpflichtige mit jährlichen Lieferungen und Leistungen über 17 500 Euro.

2) Umsätze der Unternehmen. - Ohne Umsatzsteuer.

3) Ohne Umsätze land- und forstwirtschaftlicher Betriebe nach §24 UStG (Lieferungen in das übrige Gemeinschaftsgebiet an Abnehmer mit USt-IdNr.)

4) Ohne Lieferungen land- und forstwirtschaftlicher Betriebe nach §24 Abs.1 UStG.

1) Mit mehr als 17 500 Euro Jahresumsatz.

2) Ohne Umsatzsteuer.



## 2 Allgemeiner Überblick

### 2.4 Steuersätze 2008 nach ausgewählten Wirtschaftszweigen

| Lieferungen und Leistungen |           |           |           | Steuerfreie Lieferungen und Leistungen |           |                                  |           |                                   |           | Nr. der<br>Klassifikation der<br>Wirtschafts-<br>zweige 2003 |
|----------------------------|-----------|-----------|-----------|--|-----------|----------------------------------|-----------|-----------------------------------|-----------|--|
| darunter                   |           |           |           | zusammen                               |           | davon                            |           |                                   |           |  |
| zu 19 v.H.                 |           | zu 7 v.H. |           |  |           | mit Vorsteuerabzug <sup>3)</sup> |           | ohne Vorsteuerabzug <sup>4)</sup> |           |  |
| Fälle                      | Mill. EUR | Fälle     | Mill. EUR | Fälle                                  | Mill. EUR | Fälle                            | Mill. EUR | Fälle                             | Mill. EUR |  |
| 3 117 169                  | 3 594 321 | 742 544   | 523 477   | 534 732                                | 1 188 143 | 361 338                          | 1 024 437 | 214 747                           | 163 677   | A - O  |
| 86 955                     | 14 857    | 48 483    | 18 857    | 9 411                                  | 1 674     | 4 508                            | 1 307     | 5 276                             | 351       | A  |
| 748                        | 50        | 844       | 210       | 163                                    | 116       | 130                              | 113       | 45                                | 3         | B / 05   |
| 2 361                      | 23 535    | 193       | 114       | 773                                    | 3 721     | 646                              | 3 572     | 247                               | 149       | C  |
| 265 187                    | 1 080 178 | 69 618    | 139 862   | 86 716                                 | 701 100   | 80 268                           | 681 983   | 14 708                            | 19 113    | D  |
| 37 405                     | 56 119    | 33 640    | 113 806   | 5 273                                  | 30 511    | 4 041                            | 29 963    | 1 958                             | 544       | DA   |
| 10 510                     | 17 734    | 639       | 103       | 3 710                                  | 9 410     | 3 487                            | 9 298     | 593                               | 112       | DB   |
| 18 978                     | 19 026    | 2 887     | 471       | 3 943                                  | 5 546     | 3 487                            | 5 451     | 713                               | 94        | DD   |
| 27 673                     | 65 509    | 12 400    | 16 154    | 10 668                                 | 19 111    | 9 669                            | 18 719    | 2 318                             | 392       | DE   |
| 24 959                     | 39 786    | 11 982    | 16 096    | 9 149                                  | 5 510     | 8 213                            | 5 184     | 2 055                             | 327       | 22   |
| 142                        | 113 109   | 28        | 1 361     | 67                                     | 13 981    | 63                               | 9 002     | 18                                | 4 980     | 23.2   |
| 5 588                      | 118 183   | 1 171     | 1 329     | 3 299                                  | 89 726    | 3 164                            | 86 251    | 592                               | 3 474     | DG   |
| 8 389                      | 51 207    | 400       | 13        | 4 955                                  | 29 739    | 4 831                            | 27 446    | 596                               | 2 293     | DH   |
| 13 139                     | 35 735    | 1 023     | 34        | 3 226                                  | 11 157    | 2 873                            | 11 004    | 682                               | 152       | DI   |
| 4 312                      | 80 893    | 235       | 27        | 1 852                                  | 47 396    | 1 789                            | 47 021    | 275                               | 375       | 27   |
| 48 308                     | 95 483    | 1 611     | 54        | 13 841                                 | 30 067    | 12 975                           | 29 826    | 1 919                             | 241       | 28   |
| 24 887                     | 118 340   | 1 321     | 123       | 12 852                                 | 107 661   | 12 481                           | 107 101   | 1 486                             | 560       | DK   |
|                            |           |           |           |  |           |                                  |           |                                   |           |  |
| 33 476                     | 124 306   | 11 441    | 5 459     | 12 727                                 | 94 795    | 11 876                           | 93 542    | 1 849                             | 1 252     | DL   |
| 3 941                      | 17 100    | 222       | 10        | 1 246                                  | 7 832     | 1 137                            | 7 809     | 199                               | 23        | 30   |
| 7 262                      | 38 117    | 344       | 36        | 3 471                                  | 23 063    | 3 336                            | 22 827    | 418                               | 237       | 31   |
| 5 558                      | 41 741    | 300       | 114       | 2 556                                  | 40 367    | 2 417                            | 39 675    | 366                               | 692       | 32   |
| 16 715                     | 27 348    | 10 575    | 5 299     | 5 454                                  | 23 532    | 4 986                            | 23 231    | 866                               | 301       | 33   |
| 6 216                      | 146 098   | 439       | 172       | 2 800                                  | 195 654   | 2 600                            | 191 176   | 520                               | 4 478     | DM   |
|                            |           |           |           |  |           |                                  |           |                                   |           |  |
| 24 064                     | 33 029    | 1 815     | 669       | 6 787                                  | 14 311    | 6 275                            | 14 156    | 1 071                             | 155       | DN   |
| 28 035                     | 235 828   | 6 189     | 11 136    | 2 116                                  | 4 265     | 780                              | 1 085     | 1 544                             | 3 178     | E  |
| 331 728                    | 162 110   | 7 154     | 220       | 23 921                                 | 6 265     | 16 746                           | 4 686     | 8 324                             | 1 579     | F  |
| 82 691                     | 78 248    | 1 870     | 125       | 6 558                                  | 3 811     | 3 930                            | 2 397     | 3 031                             | 1 414     | 45.2   |
| 113 227                    | 51 318    | 2 637     | 34        | 8 980                                  | 1 569     | 6 762                            | 1 498     | 2 656                             | 71        | 45.3   |
|                            |           |           |           |  |           |                                  |           |                                   |           |  |
| 684 572                    | 1 193 793 | 218 929   | 299 974   | 180 822                                | 202 323   | 154 275                          | 198 403   | 43 098                            | 3 917     | G  |
|                            |           |           |           |  |           |                                  |           |                                   |           |  |
| 117 286                    | 180 626   | 15 038    | 1 401     | 40 208                                 | 16 960    | 33 745                           | 16 113    | 12 471                            | 847       | 50   |
| 174 678                    | 692 632   | 38 802    | 162 613   | 62 816                                 | 168 543   | 58 023                           | 166 838   | 9 767                             | 1 704     | 51   |
| 14 559                     | 71 724    | 11 394    | 110 501   | 4 970                                  | 15 156    | 4 392                            | 14 839    | 1 046                             | 317       | 51.3   |
| 27 179                     | 143 282   | 4 953     | 7 081     | 13 768                                 | 41 577    | 13 038                           | 41 127    | 1 908                             | 450       | 51.4   |
| 25 942                     | 333 913   | 3 284     | 3 916     | 10 633                                 | 56 900    | 9 919                            | 56 364    | 1 636                             | 534       | 51.5   |
| 19 627                     | 87 503    | 1 640     | 1 403     | 11 101                                 | 32 579    | 10 692                           | 32 482    | 1 415                             | 97        | 51.8   |
| 392 608                    | 320 535   | 165 089   | 135 960   | 77 798                                 | 16 819    | 62 507                           | 15 452    | 20 860                            | 1 366     | 52   |
| 236 667                    | 48 310    | 174 235   | 9 589     | 10 767                                 | 1 573     | 3 773                            | 412       | 7 442                             | 1 161     | H  |
| 37 345                     | 16 559    | 23 624    | 499       | 3 081                                  | 253       | 1 214                            | 97        | 2 055                             | 156       | 55.1   |
| 129 908                    | 20 535    | 108 155   | 6 580     | 4 011                                  | 204       | 1 547                            | 54        | 2 594                             | 150       | 55.3   |
| 126 409                    | 198 045   | 32 636    | 9 947     | 30 374                                 | 81 806    | 24 789                           | 61 610    | 10 254                            | 20 196    | I  |
| 77 802                     | 54 393    | 27 755    | 8 676     | 11 591                                 | 6 237     | 9 023                            | 5 207     | 3 476                             | 1 030     | 60   |
| 48 036                     | 32 057    | 2 437     | 207       | 8 285                                  | 2 421     | 7 209                            | 2 336     | 1 600                             | 84        | 60.24  |
| 19 197                     | 46 124    | 1 133     | 271       | 7 262                                  | 22 521    | 6 537                            | 21 842    | 1 421                             | 680       | 63.4   |
| 11 726                     | 72 981    | 705       | 108       | 1 213                                  | 18 710    | 835                              | 2 154     | 462                               | 16 557    | 64   |
| 16 354                     | 55 540    | 2 226     | 618       | 831                                    | 936       | 828                              | 936       | -                                 | -         | J  |
|                            |           |           |           |  |           |                                  |           |                                   |           |  |
| 920 814                    | 479 540   | 57 676    | 15 371    | 129 351                                | 112 692   | 54 420                           | 65 729    | 81 614                            | 46 961    | K  |
| 272 917                    | 97 380    | 9 906     | 2 843     | 52 826                                 | 42 477    | 8 867                            | 5 322     | 45 964                            | 37 155    | 70   |
| 25 578                     | 35 590    | 3 054     | 642       | 4 770                                  | 4 541     | 3 670                            | 3 562     | 1 608                             | 979       | 71   |
| 70 506                     | 54 774    | 4 001     | 269       | 11 537                                 | 3 013     | 9 029                            | 2 699     | 3 324                             | 314       | 72   |
| 201 388                    | 128 689   | 13 962    | 7 030     | 21 911                                 | 42 783    | 8 710                            | 38 206    | 14 317                            | 4 576     | 74.1   |
| 133 853                    | 40 186    | 4 669     | 367       | 11 627                                 | 2 953     | 6 946                            | 2 573     | 5 272                             | 380       | 74.2   |
| 40 592                     | 26 048    | 5 041     | 547       | 5 591                                  | 489       | 4 332                            | 423       | 1 581                             | 65        | 74.4   |
| 7 089                      | 16 944    | 362       | 172       | 780                                    | 264       | 391                              | 135       | 425                               | 130       | 74.5   |
| 118 879                    | 51 757    | 13 841    | 2 758     | 15 337                                 | 13 830    | 9 100                            | 11 143    | 7 176                             | 2 686     | 74.8   |
| 34 789                     | 4 906     | 13 689    | 324       | 8 882                                  | 3 018     | 1 338                            | 85        | 7 971                             | 2 933     | M / 80   |
| 46 964                     | 9 832     | 26 097    | 4 446     | 18 050                                 | 50 462    | 1 878                            | 274       | 16 735                            | 50 188    | N  |
| 335 586                    | 87 796    | 84 575    | 12 808    | 32 555                                 | 18 191    | 16 959                           | 4 242     | 17 489                            | 13 949    | O  |
| 5 509                      | 18 911    | 652       | 169       | 1 072                                  | 693       | 807                              | 526       | 367                               | 167       | 90   |
| 104 329                    | 28 132    | 59 419    | 9 778     | 13 170                                 | 9 151     | 5 813                            | 577       | 8 100                             | 8 574     | 92   |
| 215 830                    | 37 618    | 18 719    | 1 471     | 16 394                                 | 4 402     | 9 703                            | 3 041     | 7 533                             | 1 360     | 93   |

1) Mit mehr als 17 500 Euro Jahresumsatz.

2) Ohne Umsatzsteuer.

## 2 Allgemeiner Überblick

### 2.5 Innergemeinschaftliche Lieferungen und Erwerbe 2008 nach ausgewählten Wirtschaftszweigen

| Nr. der Klassifikation der Wirtschaftszweige 2003 | Wirtschaftsgliederung   | Innergemeinschaftliche Lieferungen <sup>1)</sup> |           |  | Innergemeinschaftliche Erwerbe <sup>1)</sup> |           |   |        |
|---|---|--|-----------|--|--|-----------|---|--------|
|   |   | insgesamt  |           | dar. an Abnehmer mit Ust-IdNr. <sup>2)</sup> | insgesamt                                    |           | dar. von Lieferanten mit Ust-IdNr. zum Steuersatz von |        |
|   |   |  |           |  |  |           | 19 v.H.   | 7 v.H. |
|   |   | Fälle  | Mill. EUR |  | Fälle  | Mill. EUR |   |        |
| A - O   | Wirtschaftszweige insgesamt .....   | 235 287  | 572 433   | 570 443                                      | 459 187                                      | 466 113   | 418 721   | 42 135 |
| A   | Land- und Forstwirtschaft .....   | 3 304  | 1 000     | 983  | 11 616                                       | 1 141     | 459   | 676    |
| B / 05  | Fischerei und Fischzucht .....  | 111  | 93        | 93   | 230  | 26        | 2   | 24     |
| C   | Bergbau und Gewinnung von Steinen und Erden .....   | 564  | 2 093     | 2 093  | 626  | 448       | 441   | 7      |
| D   | Verarbeitendes Gewerbe .....  | 68 199   | 401 934   | 400 281                                      | 82 771                                       | 243 349   | 228 788   | 13 022 |
| DA  | Ernährungsgewerbe und Tabakverarbeitung .....   | 3 398  | 24 418    | 24 400                                       | 6 334  | 20 205    | 8 729   | 11 399 |
| DB  | Textil- und Bekleidungsgewerbe .....  | 2 836  | 6 480     | 6 473  | 4 451  | 4 196     | 4 142   | 10     |
| DD  | Holzgewerbe (ohne Herstellung von Möbeln) .....   | 2 670  | 3 854     | 3 854  | 4 843  | 2 223     | 2 186   | 16     |
| DE  | Papier-, Verlags- und Druckgewerbe .....  | 7 888  | 12 971    | 12 928                                       | 6 030  | 7 923     | 7 467   | 445    |
| 22  | Verlags-, Druckgewerbe, Vervielfältig. v. besp. Ton-, Bild-, Datentr. ....  | 6 534  | 2 980     | 2 974  | 4 647  | 2 061     | 1 610   | 435    |
| 23.2  | Mineralölverarbeitung .....   | 56   | 4 079     | 4 079  | 62   | 7 792     | 7 129   | 648    |
| DG  | Herstellung von chemischen Erzeugnissen .....   | 2 932  | 50 278    | 50 214                                       | 2 878  | 33 571    | 33 346  | 165    |
| DH  | Herstellung von Gummi- und Kunststoffwaren .....  | 4 500  | 20 214    | 20 196                                       | 4 378  | 12 285    | 12 243  | 1      |
| DI  | Glasgewerbe, H.v. Keramik, Verarbeitung von Steinen und Erden .....   | 2 370  | 7 334     | 7 232  | 4 958  | 4 077     | 3 966   | 2      |
| 27  | Metallerzeugung und -bearbeitung .....  | 1 619  | 29 756    | 29 715                                       | 1 604  | 21 940    | 21 399  | 1      |
| 28  | Herstellung von Metallerzeugnissen .....  | 11 089   | 20 487    | 20 476                                       | 12 700                                       | 11 528    | 11 492  | 12     |
| DK  | Maschinenbau .....  | 11 210   | 53 075    | 52 988                                       | 11 550                                       | 26 939    | 26 835  | 21     |
| DL  | H.v. Büromaschinen, Datenverarbeitungsgeräten u. -einrichtungen; Elektrotech., Feinmechanik u. Optik .....            | 10 102   | 46 723    | 46 693                                       | 11 735                                       | 25 324    | 24 973  | 234    |
| 30  | H.v. Büromaschinen, DV-Geräten und -einrichtungen .....   | 938  | 5 599     | 5 595  | 910  | 3 078     | 3 078   | 0      |
| 31  | H.v. Geräten d. Elektrizitätserzeugung, -verteilung u.ä. ....   | 2 994  | 13 288    | 13 284                                       | 3 191  | 8 383     | 8 358   | 12     |
| 32  | Rundfunk- und Nachrichtentechnik .....  | 2 120  | 17 142    | 17 140                                       | 2 176  | 9 483     | 9 397   | 5      |
| 33  | Medizin-, Meß-, Steuertechnik, Optik, Herst. v. Uhren .....   | 4 050  | 10 694    | 10 674                                       | 5 458  | 4 380     | 4 140   | 217    |
| DM  | Fahrzeugbau .....   | 2 086  | 110 430   | 109 211                                      | 2 727  | 58 535    | 58 138  | 3      |
| DN  | H.v. Möbeln, Schmuck, Musikinstrumenten, Sportgeräten, Spielwaren und sonstigen Erzeugnissen; Recycling .....         | 4 926  | 10 470    | 10 466                                       | 7 620  | 5 134     | 5 051   | 66     |
| E   | Energie- und Wasserversorgung .....   | 435  | 435       | 434  | 1 821  | 1 454     | 1 375   | 59     |
| F   | Baugewerbe .....  | 8 658  | 1 980     | 1 968  | 32 380                                       | 2 480     | 2 447   | 6      |
| 45.2  | Hoch- und Tiefbau .....   | 2 057  | 611       | 611  | 6 410  | 920       | 906   | 4      |
| 45.3  | Bauinstallation .....   | 3 518  | 932       | 921  | 12 063                                       | 1 004     | 991   | 1      |
| G   | Handel; Instandhaltung und Reparatur von Kraftfahrzeugen und Gebrauchsgütern .....                                    | 104 319  | 129 900   | 129 662                                      | 214 874                                      | 185 649   | 156 817   | 27 095 |
| 50  | Kraftfahrzeughandel; Instandhaltung und Reparatur von Kraftfahrzeugen; Tankstellen .....                              | 24 259   | 10 709    | 10 532                                       | 26 096                                       | 24 157    | 23 969  | 5      |
| 51  | Handelsvermittlung und Großhandel (oh. Handel mit Kfz) .....  | 46 860   | 109 712   | 109 659                                      | 63 598                                       | 140 365   | 116 693   | 22 324 |
| 51.3  | Gh. m. Nahrungsmitteln, Getränken u. Tabakwaren .....   | 3 772  | 10 818    | 10 818                                       | 6 425  | 21 610    | 4 895   | 16 313 |
| 51.4  | Gh. mit Verbrauchs- und Verbrauchsgütern .....  | 10 805   | 28 084    | 28 074                                       | 13 611                                       | 32 416    | 31 692  | 512    |
| 51.5  | Gh. m. Rohstoffen, Halbwaren, Altmaterial u. Restst. ....   | 8 387  | 36 869    | 36 847                                       | 10 841                                       | 47 057    | 45 934  | 658    |
| 51.8  | Gh. mit Maschinen, Ausrüstungen und Zubehör .....   | 9 149  | 20 782    | 20 765                                       | 10 180                                       | 24 595    | 24 451  | 34     |
| 52  | Einzelhandel (oh. Handel m. Kfz u. Tankst.); Rep.v. Geb.güt. ....   | 33 200   | 9 478     | 9 472  | 125 180                                      | 21 127    | 16 155  | 4 766  |
| H   | Gastgewerbe .....   | 982  | 71        | 71   | 20 313                                       | 310       | 204   | 103    |
| 55.1  | Hotellerie .....  | 157  | 11        | 11   | 4 172  | 73        | 61  | 11     |
| 55.3  | Speisegeprägte Gastronomie .....  | 497  | 26        | 26   | 12 708                                       | 169       | 99  | 69     |
| I   | Verkehr und Nachrichtenübermittlung .....   | 5 504  | 2 566     | 2 563  | 7 631  | 4 596     | 3 157   | 83     |
| 60  | Landverkehr; Transport in Rohrfernleitungen .....   | 3 007  | 353       | 352  | 3 793  | 470       | 450   | 14     |
| 60.24   | Güterbeförderung im Straßenverkehr .....  | 2 583  | 244       | 244  | 2 727  | 171       | 160   | 5      |
| 63.4  | Spedition, sonstige Verkehrsvermittlung .....   | 1 712  | 1 662     | 1 662  | 1 895  | 852       | 811   | 36     |
| 64  | Nachrichtenübermittlung .....   | 267  | 219       | 219  | 441  | 1 220     | 1 216   | 2      |
| J   | Kredit- und Versicherungsgewerbe .....  | 401  | 156       | 153  | 1 172  | 542       | 432   | 14     |
| K   | Grundstücks-, Wohnungswesen, Vermietung bewegl. Sachen, Erbringung von wirtschaftlichen Dienstleistungen, a.n.g. .... | 32 243   | 30 354    | 30 291                                       | 55 133                                       | 24 210    | 22 861  | 902    |
| 70  | Grundstücks- und Wohnungswesen .....  | 5 124  | 3 184     | 3 164  | 11 027                                       | 2 125     | 1 910   | 200    |
| 71  | Vermietung bewegl. Sachen ohne Bedienungspersonal .....   | 2 486  | 1 022     | 1 018  | 3 540  | 1 187     | 1 093   | 50     |
| 72  | Datenverarbeitung und Datenbanken .....   | 6 380  | 1 335     | 1 332  | 7 152  | 1 495     | 1 476   | 3      |
| 74.1  | Rechts-, Steuer- und Unternehmensberatung usw. ....   | 3 739  | 18 340    | 18 333                                       | 8 812  | 14 282    | 13 583  | 388    |
| 74.2  | Architektur- und Ingenieurbüros .....   | 3 937  | 1 048     | 1 026  | 6 724  | 792       | 736   | 49     |
| 74.4  | Werbung .....   | 2 997  | 246       | 246  | 4 979  | 408       | 351   | 53     |
| 74.5  | Personal- und Stellenvermittlung, Überlassung v. Arbeitskräften .....   | 141  | 18        | 18   | 311  | 16        | 12  | 3      |
| 74.8  | Erbringung v. sonst. wirtschaftl. Dienstleistg., a.n.g. ....  | 5 451  | 4 573     | 4 567  | 9 508  | 3 511     | 3 317   | 149    |
| M / 80  | Erziehung und Unterricht .....  | 474  | 11        | 11   | 1 341  | 64        | 58  | 5      |
| N   | Gesundheits-, Veterinär- und Sozialwesen .....  | 741  | 145       | 145  | 3 699  | 260       | 203   | 54     |
| O   | Erbring. sonst. öffentl. u. persönl. Dienstleistungen .....   | 9 352  | 1 696     | 1 695  | 25 580                                       | 1 583     | 1 477   | 85     |
| 90  | Abwasser-, Abfallbeseitigung u. sonst. Entsorgung .....   | 571  | 285       | 284  | 808  | 203       | 200   | 3      |
| 92  | Kultur, Sport und Unterhaltung .....  | 2 984  | 281       | 280  | 7 683  | 464       | 421   | 38     |
| 93  | Erbringung von sonstigen Dienstleistungen .....   | 5 455  | 1 091     | 1 090  | 16 527                                       | 768       | 733   | 23     |

1) Ohne Umsatzsteuer

2) Ohne Lieferungen land- und forstwirtschaftlicher Betriebe nach §24 UStG.

## 2 Allgemeiner Überblick

### 2.6 Umsatzsteuermerkmale 2008 nach ausgewählten Wirtschaftszweigen

| Nr. der<br>Klassifikation<br>der<br>Wirtschafts-<br>zweige 2003 | Wirtschaftsgliederung  | Umsatzsteuer <sup>1)</sup><br>vor Abzug der<br>Vorsteuer-<br>beträge | Darunter                          |  | Abziehbare<br>Vorsteuer-<br>beträge | Umsatzsteuer-<br>Voraus-<br>zahlung |
|---|--|--|-----------------------------------|--|-------------------------------------|-------------------------------------|
|   |  |  | für Lieferungen<br>und Leistungen | für inner-<br>gemeinschaft-<br>liche Erwerbe |                                     |                                     |
|   |  |  |                                   |  |                                     |                                     |
| A - O   | Wirtschaftszweige insgesamt .....  | 846 043  | 763 499                           | 82 530                                       | 714 885                             | 131 501                             |
| A   | Land- und Forstwirtschaft .....  | 4 462  | 4 327                             | 135  | 4 204                               | 265                                 |
| B / 05  | Fischerei und Fischzucht .....   | 27   | 25                                | 2  | 22                                  | 5                                   |
| C   | Bergbau und Gewinnung von Steinen und Erden .....  | 5 152  | 5 067                             | 84   | 3 744                               | 1 408                               |
| D   | Verarbeitendes Gewerbe .....   | 273 376  | 228 981                           | 44 394                                       | 269 041                             | 4 598                               |
| DA  | Ernährungsgewerbe und Tabakverarbeitung .....  | 21 471   | 19 013                            | 2 459  | 19 369                              | 2 121                               |
| DB  | Textil- und Bekleidungsgewerbe .....   | 4 299  | 3 510                             | 789  | 3 783                               | 518                                 |
| DD  | Holzgewerbe (ohne Herstellung von Möbeln) .....  | 4 252  | 3 835                             | 417  | 3 604                               | 649                                 |
| DE  | Papier-, Verlags- und Druckgewerbe .....   | 15 330   | 13 881                            | 1 449  | 12 678                              | 2 663                               |
| 22  | Verlags-, Druckgewerbe, Vervielfältig. v. bsp. Ton-, Bild-, Datenträgern .....   | 9 151  | 8 814                             | 337  | 6 891                               | 2 262                               |
| 23.2  | Mineralölverarbeitung .....  | 28 160   | 26 760                            | 1 400  | 21 549                              | 6 611                               |
| DG  | Herstellung von chemischen Erzeugnissen .....  | 30 608   | 24 262                            | 6 346  | 31 138                              | - 462                               |
| DH  | Herstellung von Gummi- und Kunststoffwaren .....   | 12 255   | 9 926                             | 2 329  | 11 127                              | 1 167                               |
| DI  | Glasgewerbe, H.v. Keramik, Verarbeitung von Steinen und Erden .....  | 7 832  | 7 082                             | 753  | 6 671                               | 1 162                               |
| 27  | Metallerzeugung und -bearbeitung .....   | 19 640   | 15 574                            | 4 065  | 19 086                              | 554                                 |
| 28  | Herstellung von Metallerzeugnissen .....   | 20 920   | 18 735                            | 2 184  | 16 957                              | 3 972                               |
| DK  | Maschinenbau .....   | 28 267   | 23 165                            | 5 101  | 31 163                              | - 2 892                             |
| DL  | H.v. Büromaschinen, Datenverarbeitungsgeräten u.<br>-einrichtungen; Elektrotech., Feinmechanik u. Optik .....            | 31 093   | 26 319                            | 4 772  | 31 687                              | - 492                               |
| 30  | H.v. Büromaschinen, DV-Geräten und -einrichtungen .....  | 4 201  | 3 614                             | 585  | 3 750                               | 450                                 |
| 31  | H.v. Geräten d. Elektrizitätserzeugung, -verteilung u.ä. ....  | 9 056  | 7 468                             | 1 588  | 8 426                               | 632                                 |
| 32  | Rundfunk- und Nachrichtentechnik .....   | 10 310   | 8 513                             | 1 798  | 11 911                              | - 1 503                             |
| 33  | Medizin-, Meß-, Steuertechnik, Optik. Herst. v. Uhren .....  | 7 526  | 6 724                             | 802  | 7 599                               | - 71                                |
| DM  | Fahrzeugbau .....  | 40 438   | 29 389                            | 11 047                                       | 52 120                              | - 11 678                            |
| DN  | H.v. Möbeln, Schmuck, Musikinstrumenten, Sportgeräten,<br>Spielwaren und sonstigen Erzeugnissen; Recycling .....         | 7 419  | 6 455                             | 964  | 6 868                               | 553                                 |
| E   | Energie- und Wasserversorgung .....  | 54 980   | 54 713                            | 265  | 46 279                              | 8 702                               |
| F   | Baugewerbe .....   | 38 082   | 37 620                            | 466  | 26 288                              | 11 794                              |
| 45.2  | Hoch- und Tiefbau .....  | 20 135   | 19 968                            | 172  | 14 032                              | 6 105                               |
| 45.3  | Bauinstallation .....  | 10 939   | 10 749                            | 189  | 7 652                               | 3 288                               |
| G   | Handel; Instandhaltung und Reparatur von Kraftfahrzeugen<br>und Gebrauchsgütern .....                                    | 281 851  | 250 154                           | 31 702                                       | 243 395                             | 38 529                              |
| 50  | Kraftfahrzeughandel; Instandhaltung und Reparatur von<br>Kraftfahrzeugen; Tankstellen .....                              | 39 100   | 34 543                            | 4 558  | 32 091                              | 7 018                               |
| 51  | Handelsvermittlung und Großhandel (oh. Handel mit Kfz) .....   | 168 510  | 144 776                           | 23 739                                       | 149 257                             | 19 283                              |
| 51.3  | Gh. m. Nahrungsmitteln, Getränken u. Tabakwaren .....  | 23 622   | 21 549                            | 2 073  | 22 360                              | 1 267                               |
| 51.4  | Gh. mit Gebrauchs- und Verbrauchsgütern .....  | 34 047   | 27 989                            | 6 058  | 29 645                              | 4 413                               |
| 51.5  | Gh. m. Rohstoffen, Halbwaren, Altmaterial u. Restst. ....  | 73 264   | 64 491                            | 8 775  | 63 205                              | 10 069                              |
| 51.8  | Gh. mit Maschinen, Ausrüstungen und Zubehör .....  | 21 632   | 16 985                            | 4 650  | 19 273                              | 2 358                               |
| 52  | Einzelhandel (oh. Handel m. Kfz u. Tankst.); Rep. v. Geb. güt. ....  | 74 241   | 70 835                            | 3 405  | 62 047                              | 12 228                              |
| H   | Gastgewerbe .....  | 9 985  | 9 939                             | 46   | 5 514                               | 4 473                               |
| 55.1  | Hotellerie .....   | 3 223  | 3 211                             | 12   | 1 743                               | 1 481                               |
| 55.3  | Speisegeprägte Gastronomie .....   | 4 427  | 4 403                             | 24   | 2 429                               | 1 998                               |
| I   | Verkehr und Nachrichtenübermittlung .....  | 42 344   | 41 737                            | 606  | 30 806                              | 11 550                              |
| 60  | Landverkehr; Transport in Rohrfernleitungen .....  | 12 123   | 12 038                            | 86   | 9 443                               | 2 689                               |
| 60.24   | Güterbeförderung im Straßenverkehr .....   | 6 322  | 6 293                             | 31   | 4 207                               | 2 122                               |
| 63.4  | Spedition, sonstige Verkehrsvermittlung .....  | 9 800  | 9 643                             | 157  | 7 443                               | 2 360                               |
| 64  | Nachrichtenübermittlung .....  | 15 255   | 15 023                            | 232  | 9 978                               | 5 278                               |
| J   | Kredit- und Versicherungsgewerbe .....   | 12 011   | 11 928                            | 83   | 8 492                               | 3 515                               |
| K   | Grundstücks-, Wohnungswesen, Vermietung bewegl. Sachen,<br>Erbringung von wirtschaftlichen Dienstleistungen, a.n.g. .... | 102 028  | 97 603                            | 4 408  | 63 261                              | 38 757                              |
| 70  | Grundstücks- und Wohnungswesen .....   | 21 173   | 20 794                            | 377  | 13 323                              | 7 850                               |
| 71  | Vermietung bewegl. Sachen ohne Bedienungspersonal .....  | 7 158  | 6 947                             | 211  | 5 601                               | 1 557                               |
| 72  | Datenverarbeitung und Datenbanken .....  | 11 664   | 11 383                            | 281  | 6 819                               | 4 845                               |
| 74.1  | Rechts-, Steuer- und Unternehmensberatung usw. ....  | 28 656   | 26 046                            | 2 607  | 18 775                              | 9 872                               |
| 74.2  | Architektur- und Ingenieurbüros .....  | 8 238  | 8 091                             | 143  | 4 304                               | 3 935                               |
| 74.4  | Werbung .....  | 5 212  | 5 141                             | 71   | 3 926                               | 1 286                               |
| 74.5  | Personal- und Stellenvermittlung, Überlassung v. Arbeitskräften .....  | 3 250  | 3 248                             | 3  | 431                                 | 2 819                               |
| 74.8  | Erbringung v. sonst. wirtschaftl. Dienstleist., a.n.g. ....  | 11 099   | 10 451                            | 643  | 7 445                               | 3 652                               |
| M / 80  | Erziehung und Unterricht .....   | 975  | 964                               | 11   | 432                                 | 543                                 |
| N   | Gesundheits-, Veterinär- und Sozialwesen .....   | 2 244  | 2 202                             | 42   | 1 446                               | 798                                 |
| O   | Erbring. sonst. öffentl. u. persönl. Dienstleistungen .....  | 18 527   | 18 239                            | 287  | 11 961                              | 6 565                               |
| 90  | Abwasser-, Abfallbeseitigung u. sonst. Entsorgung .....  | 3 696  | 3 658                             | 38   | 2 703                               | 993                                 |
| 92  | Kultur, Sport und Unterhaltung .....   | 6 461  | 6 378                             | 83   | 4 093                               | 2 366                               |
| 93  | Erbringung von sonstigen Dienstleistungen .....  | 7 626  | 7 484                             | 141  | 4 628                               | 2 998                               |

1) Für Lieferungen und Leistungen sowie innergemeinschaftliche Erwerbe; einschl. Steuer infolge Wechsels der Besteuerungsart/-form sowie Nachsteuer auf versteuerte Anzahlungen wegen Steuersatzerhöhung.

## 2 Allgemeiner Überblick

### 2.7 Organkreise 2008 nach ausgewählten Wirtschaftszweigen

| Nr. der Klassifikation der Wirtschaftszweige 2003 | Wirtschaftsgliederung   | Insgesamt | Lieferungen und Leistungen <sup>1)</sup> | Anteil an Lieferungen und Leistungen des Wirtschaftsbereiches | Innergemeinschaftliche Erwerbe <sup>1)</sup> | Umsatzsteuer-Vorauszahlung |
|---|---|-----------|--|---|--|----------------------------|
|   |   | Anzahl    | Mill. EUR                                | %   | Mill. EUR                                    |                            |
| A - O   | Wirtschaftszweige insgesamt .....   | 25 751    | 1 423 468                                | 26,3  | 138 683                                      | 15 131                     |
| A   | Land- und Forstwirtschaft .....   | 455       | 3 259                                    | 8,7   | 155  | - 42                       |
| B / 05  | Fischerei und Fischzucht .....  | 4         | 134                                      | 35,5  | 8  | - 1                        |
| C   | Bergbau und Gewinnung von Steinen und Erden .....   | 87        | 8 909                                    | 32,2  | 219  | 41                         |
| D   | Verarbeitendes Gewerbe .....  | 6 424     | 782 463                                  | 40,5  | 106 677                                      | - 3 680                    |
| DA  | Ernährungsgewerbe und Tabakverarbeitung .....   | 658       | 53 544                                   | 26,7  | 6 530  | 589                        |
| DB  | Textil- und Bekleidungsgewerbe .....  | 180       | 5 078                                    | 18,6  | 893  | 61                         |
| DD  | Holzgewerbe (ohne Herstellung von Möbeln) .....   | 394       | 3 354                                    | 13,0  | 327  | 26                         |
| DE  | Papier-, Verlags- und Druckgewerbe .....  | 492       | 23 339                                   | 23,1  | 1 744  | 534                        |
| 22  | Verlags-, Druckgewerbe, Vervielfältig. v. bsp. Ton-, Bild-, Datenträgern .....  | 389       | 15 074                                   | 24,4  | 619  | 548                        |
| 23.2  | Mineralölverarbeitung .....   | 7         | 101 916                                  | 78,2  | 5 208  | 5 075                      |
| DG  | Herstellung von chemischen Erzeugnissen .....   | 243       | 91 263                                   | 43,5  | 12 408                                       | - 599                      |
| DH  | Herstellung von Gummi- und Kunststoffwaren .....  | 395       | 30 165                                   | 37,0  | 5 451  | 167                        |
| DI  | Glasgewerbe, H.v. Keramik, Verarbeitung von Steinen und Erden .....   | 298       | 16 746                                   | 34,5  | 1 657  | 300                        |
| 27  | Metallerzeugung und -bearbeitung .....  | 148       | 65 684                                   | 51,3  | 12 722                                       | 81                         |
| 28  | Herstellung von Metallerzeugnissen .....  | 1 378     | 17 979                                   | 13,9  | 2 033  | 430                        |
| DK  | Maschinenbau .....  | 922       | 60 087                                   | 26,3  | 7 126  | - 1 354                    |
| DL  | H.v. Büromaschinen, Datenverarbeitungsgeräten u. -einrichtungen; Elektrotech., Feinmechanik u. Optik .....            | 731       | 80 085                                   | 35,5  | 10 160                                       | - 607                      |
| 30  | H.v. Büromaschinen, DV-Geräten und -einrichtungen .....   | 35        | 8 032                                    | 31,9  | 835  | 607                        |
| 31  | H.v. Geräten d. Elektrizitätserzeugung, -verteilung u.ä. ....   | 209       | 13 753                                   | 22,2  | 2 556  | 296                        |
| 32  | Rundfunk- und Nachrichtentechnik .....  | 126       | 42 501                                   | 51,7  | 5 368  | - 1 123                    |
| 33  | Medizin-, Meß-, Steuertechnik, Optik, Herst. v. Uhren .....   | 361       | 15 800                                   | 28,0  | 1 400  | - 387                      |
| DM  | Fahrzeugbau .....   | 213       | 225 818                                  | 66,2  | 39 367                                       | - 8 549                    |
| DN  | H.v. Möbeln, Schmuck, Musikinstrumenten, Sportgeräten, Spielwaren und sonstigen Erzeugnissen; Recycling .....         | 336       | 7 055                                    | 14,6  | 970  | 158                        |
| E   | Energie- und Wasserversorgung .....   | 222       | 131 377                                  | 46,8  | 458  | 4 101                      |
| F   | Baugewerbe .....  | 3 492     | 25 311                                   | 12,0  | 287  | 1 383                      |
| 45.2  | Hoch- und Tiefbau .....   | 1 578     | 19 063                                   | 18,0  | 202  | 1 052                      |
| 45.3  | Bauinstallation .....   | 1 058     | 4 696                                    | 7,4   | 64   | 253                        |
| G   | Handel; Instandhaltung und Reparatur von Kraftfahrzeugen und Gebrauchsgütern .....                                    | 5 170     | 287 579                                  | 16,9  | 25 102                                       | 7 397                      |
| 50  | Kraftfahrzeughandel; Instandhaltung und Reparatur von Kraftfahrzeugen; Tankstellen .....                              | 1 632     | 24 136                                   | 12,1  | 1 872  | 783                        |
| 51  | Handelsvermittlung und Großhandel (oh. Handel mit Kfz) .....  | 2 068     | 195 977                                  | 19,1  | 21 297                                       | 5 260                      |
| 51.3  | Gh. m. Nahrungsmitteln, Getränken u. Tabakwaren .....   | 312       | 26 998                                   | 13,7  | 2 165  | 183                        |
| 51.4  | Gh. mit Verbrauchs- und Verbrauchsgütern .....  | 401       | 35 812                                   | 18,6  | 5 304  | 833                        |
| 51.5  | Gh. m. Rohstoffen, Halbwaren, Altmaterial u. Restst. ....   | 613       | 112 215                                  | 28,4  | 11 332                                       | 3 874                      |
| 51.8  | Gh. mit Maschinen, Ausrüstungen und Zubehör .....   | 383       | 9 824                                    | 8,0   | 1 593  | 306                        |
| 52  | Einzelhandel (oh. Handel m. Kfz u. Tankst.); Rep.v. Geb.güt. ....   | 1 470     | 67 466                                   | 14,2  | 1 932  | 1 353                      |
| H   | Gastgewerbe .....   | 439       | 2 880                                    | 4,8   | 23   | 235                        |
| 55.1  | Hotellerie .....  | 180       | 618                                      | 3,6   | 3  | 56                         |
| 55.3  | Speisegeprägte Gastronomie .....  | 142       | 345                                      | 1,3   | 8  | 25                         |
| I   | Verkehr und Nachrichtenübermittlung .....   | 969       | 40 766                                   | 13,9  | 1 521  | 297                        |
| 60  | Landverkehr; Transport in Rohrfernleitungen .....   | 469       | 6 401                                    | 9,1   | 37   | - 2                        |
| 60.24   | Güterbeförderung im Straßenverkehr .....  | 317       | 3 433                                    | 9,7   | 9  | 158                        |
| 63.4  | Spedition, sonstige Verkehrsvermittlung .....   | 335       | 12 264                                   | 17,6  | 67   | 316                        |
| 64  | Nachrichtenübermittlung .....   | 26        | 1 852                                    | 2,0   | 7  | 88                         |
| J   | Kredit- und Versicherungsgewerbe .....  | 214       | 33 599                                   | 58,6  | 353  | 1 568                      |
| K   | Grundstücks-, Wohnungswesen, Vermietung bewegl. Sachen, Erbringung von wirtschaftlichen Dienstleistungen, a.n.g. .... | 7 062     | 80 047                                   | 12,9  | 3 687  | 3 350                      |
| 70  | Grundstücks- und Wohnungswesen .....  | 4 275     | 22 548                                   | 15,2  | 626  | 637                        |
| 71  | Vermietung bewegl. Sachen ohne Bedienungspersonal .....   | 678       | 4 944                                    | 11,9  | 91   | 162                        |
| 72  | Datenverarbeitung und Datenbanken .....   | 200       | 5 685                                    | 9,7   | 52   | 423                        |
| 74.1  | Rechts-, Steuer- und Unternehmensberatung usw. ....   | 708       | 28 169                                   | 15,7  | 2 167  | 1 212                      |
| 74.2  | Architektur- und Ingenieurbüros .....   | 428       | 2 516                                    | 5,7   | 84   | 83                         |
| 74.4  | Werbung .....   | 119       | 2 393                                    | 8,8   | 27   | 101                        |
| 74.5  | Personal- und Stellenvermittlung, Überlassung v. Arbeitskräften .....   | 40        | 447                                      | 2,6   | 6  | 41                         |
| 74.8  | Erbringung v. sonst. wirtschaftl. Dienstleist., a.n.g. ....   | 414       | 9 973                                    | 14,4  | 613  | 334                        |
| M / 80  | Erziehung und Unterricht .....  | 67        | 630                                      | 7,6   | 2  | 17                         |
| N   | Gesundheits-, Veterinär- und Sozialwesen .....  | 327       | 13 846                                   | 21,4  | 48   | 69                         |
| O   | Erbring. sonst. öffentl. u. persönl. Dienstleistungen .....   | 819       | 12 668                                   | 10,5  | 143  | 397                        |
| 90  | Abwasser-, Abfallbeseitigung u. sonst. Entsorgung .....   | 100       | 3 638                                    | 18,2  | 81   | 139                        |
| 92  | Kultur, Sport und Unterhaltung .....  | 238       | 5 319                                    | 11,3  | 29   | 127                        |
| 93  | Erbringung von sonstigen Dienstleistungen .....   | 380       | 2 432                                    | 5,4   | 31   | 114                        |

1) Umsätze der Unternehmen. - Ohne Umsatzsteuer.

## 2 Allgemeiner Überblick

### 2.8 Besteuerungsarten

#### 2.8.1 Istbesteuerung 2008 nach § 20 UStG

| Nr. der Klassifikation der Wirtschaftszweige 2003 | Wirtschaftsabschnitt  | Fälle   | Lieferungen und Leistungen <sup>1)</sup> | Innergemeinschaftliche Erwerbe <sup>1)</sup> | Umsatzsteuer-Vorauszahlung |
|---|---|---------|--|--|----------------------------|
|   |   | Anzahl  | 1 000 EUR                                |  |                            |
| A - O   | Wirtschaftsabschnitte insgesamt ...   | 647 575 | 69 591 327                               | 739 804                                      | 5 162 887                  |
| A, B  | Land- und Forstwirtschaft <sup>2)</sup> ; Fischerei und Fischzucht .....  | 13 428  | 1 356 586                                | 10 977                                       | 19 379                     |
| C   | Bergbau und Gewinnung von Steinen und Erden .....   | 169     | 24 812                                   | 331  | - 3 261                    |
| D   | Verarbeitendes Gewerbe .....  | 33 746  | 4 154 051                                | 55 101                                       | 180 777                    |
| E   | Energie- und Wasserversorgung .....   | 5 072   | 552 651                                  | 3 218  | - 5 687                    |
| F   | Baugewerbe .....  | 91 175  | 10 027 653                               | 31 908                                       | 418 836                    |
| G   | Handel; Instandhaltung und Reparatur von Kraftfahrzeugen und Gebrauchsgütern .....                                  | 118 286 | 12 168 606                               | 442 440                                      | 548 641                    |
| 50  | Kraftfahrzeughandel; Instandhaltung und Reparatur von Kraftfahrzeugen; Tankstellen .....                            | 19 879  | 2 280 549                                | 64 446                                       | 92 314                     |
| 51  | Handelsvermittlung und Großhandel (ohne Handel mit Kraftfahrzeugen) .....   | 25 647  | 2 702 608                                | 149 365                                      | 148 276                    |
| 52  | Einzelhandel (ohne Handel mit Kraftfahrzeugen und ohne Tankstellen); Reparatur von Gebrauchsgütern .....            | 72 760  | 7 185 448                                | 228 630                                      | 308 051                    |
| H   | Gastgewerbe .....   | 59 388  | 4 992 598                                | 18 182                                       | 303 461                    |
| I   | Verkehr und Nachrichtenübermittlung .....   | 28 343  | 2 986 093                                | 18 280                                       | 177 533                    |
| J   | Kredit- und Versicherungsgewerbe .....  | 2 512   | 187 761                                  | 1 505  | 17 621                     |
| K   | Grundstücks- und Wohnungswesen, Vermietung beweglicher Sachen, Erbringung v. wirtschaftl. Dienstleist., a.n.g. .... | 192 497 | 24 187 916                               | 104 772                                      | 2 802 546                  |
| M   | Erziehung und Unterricht .....  | 8 184   | 757 180                                  | 4 164  | 78 966                     |
| N   | Gesundheits-, Veterinär- und Sozialwesen .....  | 9 196   | 1 661 290                                | 5 341  | 96 845                     |
| O   | Erbringung von sonst. öffentlichen und persönlichen Dienstleistungen .....  | 85 579  | 6 534 130                                | 43 586                                       | 527 231                    |

1) Umsätze der Unternehmen. - Ohne Umsatzsteuer.

2) Ohne land- und forstwirtschaftliche Betriebe, für die Vorsteuerbeträge in gleicher Höhe wie die Steuer festgesetzt sind und für die somit keine Steuer zu entrichten ist.

#### 2.8.2 Besteuerung 2008 nach allgemeinen Durchschnittssätzen nach § 23 UStG

| Nr. der Klassifikation der Wirtschaftszweige 2003 | Wirtschaftsabschnitt  | Fälle  | Lieferungen und Leistungen <sup>1)</sup> | Innergemeinschaftliche Erwerbe <sup>1)</sup> | Umsatzsteuer-Vorauszahlung |
|---|---|--------|--|--|----------------------------|
|   |   | Anzahl | 1 000 EUR                                |  |                            |
| A - O   | Wirtschaftsabschnitte insgesamt ...   | 4 658  | 250 482                                  | 3 347  | 18 648                     |
| A, B  | Land- und Forstwirtschaft <sup>2)</sup> ; Fischerei und Fischzucht .....  | 113    | 4 329                                    | 142  | 315                        |
| C   | Bergbau und Gewinnung von Steinen und Erden .....   | -      | -  | -  | -                          |
| D   | Verarbeitendes Gewerbe .....  | 87     | 61 821                                   | 1 961  | 1 929                      |
| E   | Energie- und Wasserversorgung .....   | •      | •  | •  | •                          |
| F   | Baugewerbe .....  | 53     | 2 057                                    | 35   | 107                        |
| G   | Handel; Instandhaltung und Reparatur von Kraftfahrzeugen und Gebrauchsgütern .....                                  | 108    | 4 429                                    | 26   | 336                        |
| 50  | Kraftfahrzeughandel; Instandhaltung und Reparatur von Kraftfahrzeugen; Tankstellen .....                            | 9      | 498                                      | -  | 25                         |
| 51  | Handelsvermittlung und Großhandel (ohne Handel mit Kraftfahrzeugen) .....   | 10     | 326                                      | -  | 33                         |
| 52  | Einzelhandel (ohne Handel mit Kraftfahrzeugen und ohne Tankstellen); Reparatur von Gebrauchsgütern .....            | 89     | 3 605                                    | 26   | 278                        |
| H   | Gastgewerbe .....   | 424    | 14 829                                   | 67   | 1 362                      |
| I   | Verkehr und Nachrichtenübermittlung .....   | 79     | 3 665                                    | -  | 60                         |
| J   | Kredit- und Versicherungsgewerbe .....  | •      | •  | •  | •                          |
| K   | Grundstücks- und Wohnungswesen, Vermietung beweglicher Sachen, Erbringung v. wirtschaftl. Dienstleist., a.n.g. .... | 847    | 38 919                                   | 522  | 5 727                      |
| M   | Erziehung und Unterricht .....  | 97     | 4 106                                    | -  | 544                        |
| N   | Gesundheits-, Veterinär- und Sozialwesen .....  | 40     | 1 794                                    | 3  | 253                        |
| O   | Erbringung von sonst. öffentlichen und persönlichen Dienstleistungen .....  | 2 805  | 114 345                                  | 591  | 7 981                      |

1) Umsätze der Unternehmen. - Ohne Umsatzsteuer.

2) Ohne land- und forstwirtschaftliche Betriebe, für die Vorsteuerbeträge in gleicher Höhe wie die Steuer festgesetzt sind und für die somit keine Steuer zu entrichten ist.

## 2 Allgemeiner Überblick

### 2.8 Besteuerungsarten

#### 2.8.3 Besteuerung 2008 nach dem Durchschnittssatz für Körperschaften, Personenvereinigungen und Vermögensmassen nach § 23a UStG

| Nr. der Klassifikation der Wirtschaftszweige 2003 | Wirtschaftsabschnitt  | Fälle  | Lieferungen und Leistungen <sup>1)</sup> | Innergemeinschaftliche Erwerbe <sup>1)</sup> | Umsatzsteuer-Vorauszahlung |
|---|---|--------|--|--|----------------------------|
|   |   | Anzahl | 1 000 EUR                                |  |                            |
| A - O   | Wirtschaftsabschnitte insgesamt ...   | 324    | 182 870                                  | 9 575  | - 1 490                    |
| A, B  | Land- und Forstwirtschaft <sup>2)</sup> ; Fischerei und Fischzucht .....  | •      | •  | •  | •                          |
| C   | Bergbau und Gewinnung von Steinen und Erden .....   | -      | -  | -  | -                          |
| D   | Verarbeitendes Gewerbe .....  | 5      | 465                                      | -  | 49                         |
| E   | Energie- und Wasserversorgung .....   | -      | -  | -  | -                          |
| F   | Baugewerbe .....  | •      | •  | •  | •                          |
| G   | Handel; Instandhaltung und Reparatur von Kraftfahrzeugen und Gebrauchsgütern .....                                  | 10     | 116 673                                  | 9 203  | - 4 484                    |
| 50  | Kraftfahrzeughandel; Instandhaltung und Reparatur von Kraftfahrzeugen; Tankstellen .....                            | -      | -  | -  | -                          |
| 51  | Handelsvermittlung und Großhandel (ohne Handel mit Kraftfahrzeugen) .....   | 5      | 110 642                                  | 9 203  | - 4 970                    |
| 52  | Einzelhandel (ohne Handel mit Kraftfahrzeugen und ohne Tankstellen); Reparatur von Gebrauchsgütern .....            | 5      | 6 032                                    | -  | 486                        |
| H   | Gastgewerbe .....   | 46     | 1 472                                    | -  | 145                        |
| I   | Verkehr und Nachrichtenübermittlung .....   | -      | -  | -  | -                          |
| J   | Kredit- und Versicherungsgewerbe .....  | -      | -  | -  | -                          |
| K   | Grundstücks- und Wohnungswesen, Vermietung beweglicher Sachen, Erbringung v. wirtschaftl. Dienstleist., a.n.g. .... | 24     | 14 767                                   | 282  | 544                        |
| M   | Erziehung und Unterricht .....  | 5      | 721                                      | -  | 58                         |
| N   | Gesundheits-, Veterinär- und Sozialwesen .....  | 27     | 23 364                                   | 35   | 298                        |
| O   | Erbringung von sonst. öffentlichen und persönlichen Dienstleistungen .....  | 203    | 24 907                                   | 56   | 1 870                      |

1) Umsätze der Unternehmen. - Ohne Umsatzsteuer.

2) Ohne land- und forstwirtschaftliche Betriebe, für die Vorsteuerbeträge in gleicher Höhe wie die Steuer festgesetzt sind und für die somit keine Steuer zu entrichten ist.

#### 2.8.4 Land- und forstwirtschaftliche Betriebe 2008 mit Regelbesteuerung nach § 24 Abs. 4 UStG

| Nr. der Klassifikation der Wirtschaftszweige 2003 | Wirtschaftsabschnitt  | Fälle  | Lieferungen und Leistungen <sup>1)</sup> | Innergemeinschaftliche Erwerbe <sup>1)</sup> | Umsatzsteuer-Vorauszahlung |
|---|---|--------|--|--|----------------------------|
|   |   | Anzahl | 1 000 EUR                                |  |                            |
| A - O   | Wirtschaftsabschnitte insgesamt ...   | 24 829 | 6 696 609                                | 161 603                                      | - 147 871                  |
| A   | Land- und Forstwirtschaft <sup>2)</sup> .....   | 23 389 | 6 221 314                                | 139 707                                      | - 154 328                  |
| B   | Fischerei und Fischzucht .....  | 213    | 42 161                                   | 4 692  | 630                        |
| C   | Bergbau und Gewinnung von Steinen und Erden .....   | 3      | 1 348                                    | 3  | 104                        |
| D   | Verarbeitendes Gewerbe .....  | 87     | 86 233                                   | 1 163  | - 208                      |
| E   | Energie- und Wasserversorgung .....   | 301    | 47 207                                   | 414  | - 1 820                    |
| F   | Baugewerbe .....  | 62     | 15 163                                   | 487  | 93                         |
| G   | Handel; Instandhaltung und Reparatur von Kraftfahrzeugen und Gebrauchsgütern .....                                  | 238    | 145 613                                  | 13 320                                       | 1 660                      |
| 50  | Kraftfahrzeughandel; Instandhaltung und Reparatur von Kraftfahrzeugen; Tankstellen .....                            | 8      | 1 105                                    | 17   | 59                         |
| 51  | Handelsvermittlung und Großhandel (ohne Handel mit Kraftfahrzeugen) .....   | 70     | 54 290                                   | 10 198                                       | 1 012                      |
| 52  | Einzelhandel (ohne Handel mit Kraftfahrzeugen und ohne Tankstellen); Reparatur von Gebrauchsgütern .....            | 160    | 90 219                                   | 3 105  | 589                        |
| H   | Gastgewerbe .....   | 126    | 22 835                                   | 47   | 1 184                      |
| I   | Verkehr und Nachrichtenübermittlung .....   | 56     | 15 622                                   | 699  | 521                        |
| J   | Kredit- und Versicherungsgewerbe .....  | •      | •  | •  | •                          |
| K   | Grundstücks- und Wohnungswesen, Vermietung beweglicher Sachen, Erbringung v. wirtschaftl. Dienstleist., a.n.g. .... | 166    | 44 653                                   | 490  | 1 929                      |
| M   | Erziehung und Unterricht .....  | •      | •  | •  | •                          |
| N   | Gesundheits-, Veterinär- und Sozialwesen .....  | 15     | 1 982                                    | 2  | 120                        |
| O   | Erbringung von sonst. öffentlichen und persönlichen Dienstleistungen .....  | 168    | 51 274                                   | 580  | 2 276                      |

1) Umsätze der Unternehmen. - Ohne Umsatzsteuer.

2) Ohne land- und forstwirtschaftliche Betriebe, für die Vorsteuerbeträge in gleicher Höhe wie die Steuer festgesetzt sind und für die somit keine Steuer zu entrichten ist.

## 2 Allgemeiner Überblick

### 2.9 Zugänge und Abgänge 2008

| Erhebungsmerkmale  | Zugänge <sup>1)</sup> |  | Abgänge <sup>2)</sup> |  |
|--|-----------------------|--|-----------------------|--|
|  | Steuerpflichtige      | Lieferungen und Leistungen <sup>3)</sup> | Steuerpflichtige      | Lieferungen und Leistungen <sup>3)</sup> |
|  | Anzahl                | Mill. EUR                                | Anzahl                | Mill. EUR                                |
| Steuerpflichtige insgesamt .....   | 145 926               | 96 975                                   | 115 708               | 111 537                                  |
| nach dem wirtschaftlichen Schwerpunkt (WZ 2003)  |                       |  |                       |  |
| A, B Land- und Forstwirtschaft <sup>4)</sup> ; Fischerei und Fischzucht .....  | 3 961                 | 715                                      | 2 131                 | 469                                      |
| C Bergbau und Gewinnung von Steinen und Erden .....  | 70                    | 83                                       | 66                    | 145                                      |
| D Verarbeitendes Gewerbe .....   | 9 511                 | 32 178                                   | 9 000                 | 37 118                                   |
| E Energie- und Wasserversorgung .....  | 767                   | 11 257                                   | 311                   | 11 433                                   |
| F Baugewerbe .....   | 17 424                | 6 835                                    | 11 487                | 3 729                                    |
| G Handel; Instandhaltung und Reparatur von Kraftfahrzeugen und Gebrauchsgütern .....   | 31 762                | 23 472                                   | 30 923                | 34 854                                   |
| 50 Kraftfahrzeughandel; Instandhaltung und Reparatur von Kraftfahrzeugen; Tankstellen .....                                    | 5 556                 | 4 082                                    | 4 800                 | 3 906                                    |
| 51 Handelsvermittlung und Großhandel (ohne Handel mit Kraftfahrzeugen) .....   | 7 420                 | 11 880                                   | 6 849                 | 23 451                                   |
| 52 Einzelhandel (ohne Handel mit Kraftfahrzeugen und ohne Tankstellen); Reparatur von Gebrauchsgütern .....                    | 18 786                | 7 510                                    | 19 274                | 7 497                                    |
| H Gastgewerbe .....  | 17 459                | 1 832                                    | 17 586                | 1 753                                    |
| I Verkehr und Nachrichtenübermittlung .....  | 6 317                 | 3 048                                    | 7 066                 | 5 544                                    |
| J Kredit- und Versicherungsgewerbe .....   | 624                   | 803                                      | 516                   | 589                                      |
| K Grundstücks- und Wohnungswesen, Vermietung beweglicher Sachen, Erbringung von wirtschaftlichen Dienstleistungen, a.n.g. .... | 37 168                | 13 071                                   | 24 207                | 11 937                                   |
| M Erziehung und Unterricht .....   | 1 405                 | 124                                      | 876                   | 108                                      |
| N Gesundheits-, Veterinär- und Sozialwesen .....   | 2 312                 | 793                                      | 1 335                 | 1 214                                    |
| O Erbringung von sonstigen öffentlichen und persönlichen Dienstleistungen .....  | 17 146                | 2 762                                    | 10 204                | 2 643                                    |
| nach Größenklassen der Lieferungen und Leistungen von ... bis unter ... EUR  |                       |  |                       |  |
| über 17 500 - 50 000 .....   | 67 276                | 2 029                                    | 50 269                | 1 530                                    |
| 50 000 - 100 000 .....   | 30 120                | 2 124                                    | 24 901                | 1 755                                    |
| 100 000 - 250 000 .....  | 23 864                | 3 734                                    | 20 178                | 3 138                                    |
| 250 000 - 500 000 .....  | 10 484                | 3 680                                    | 8 351                 | 2 933                                    |
| 500 000 - 1 Mill. ....   | 6 502                 | 4 565                                    | 5 089                 | 3 564                                    |
| 1 Mill. - 10 Mill. ....  | 6 871                 | 18 194                                   | 5 823                 | 16 185                                   |
| 10 Mill. und mehr .....  | 809                   | 62 650                                   | 1 097                 | 82 432                                   |
| nach der Rechtsform  |                       |  |                       |  |
| Einzelunternehmen .....  | 96 884                | 10 915                                   | 85 405                | 13 815                                   |
| OHG einschl. Gesellschaften des bürgerlichen Rechts .....  | 15 450                | 7 841                                    | 13 417                | 5 440                                    |
| KG einschl. GmbH & Co. KG .....  | 6 366                 | 16 531                                   | 3 566                 | 27 103                                   |
| AG, KGaA., bergrechtliche Gewerkschaften .....   | 293                   | 15 723                                   | 171                   | 4 085                                    |
| Gesellschaften mit beschränkter Haftung .....  | 22 945                | 35 730                                   | 11 384                | 56 015                                   |
| übrige Rechtsformen .....  | 3 988                 | 10 234                                   | 1 765                 | 5 078                                    |

1) Unternehmen, deren Steuerpflicht im Berichtsjahr begann und nicht bereits im gleichen Jahr wieder endete. Siehe auch methodische Erläuterungen im Textteil.

2) Unternehmen, deren Steuerpflicht im Berichtsjahr endete, ohne Unternehmen, deren Steuerpflicht im gleichen Jahr begründet wurde. Siehe auch methodische Erläuterungen im Textteil.

3) Umsätze der Unternehmen. - Ohne Umsatzsteuer.

4) Ohne land- und forstwirtschaftliche Betriebe, für die Vorsteuerbeträge in gleicher Höhe wie die Steuer festgesetzt sind und für die somit keine Steuer zu entrichten ist.

### 3 Größenklassen der Lieferungen und Leistungen

#### 3.1 Steuerpflichtige und deren Lieferungen und Leistungen 2008 nach Wirtschaftszweigen

| Größenklassen der Lieferungen und Leistungen von ... bis unter ... EUR | Steuerpflichtige <sup>1)</sup>            | Lieferungen und Leistungen <sup>2)</sup> | Steuerpflichtige <sup>1)</sup>  | Lieferungen und Leistungen <sup>2)</sup> | Steuerpflichtige <sup>1)</sup>       | Lieferungen und Leistungen <sup>2)</sup> | Steuerpflichtige <sup>1)</sup>                | Lieferungen und Leistungen <sup>2)</sup> |
|--|---|--|---|--|--------------------------------------|--|---|--|
|  | Anzahl                                    | 1 000 EUR                                | Anzahl  | 1 000 EUR                                | Anzahl                               | 1 000 EUR                                | Anzahl  | 1 000 EUR                                |
|  | A - O Insgesamt                           |  | A Land- und Forstwirtschaft   |  | B Fischerei und Fischzucht           |  | C Bergbau und Gewinnung von Steinen und Erden |  |
| über 17 500 - 50 000 .....   | 925 159                                   | 29 324 278                               | 26 439  | 819 187                                  | 249                                  | 8 086                                    | 274   | 9 007                                    |
| 50 000 - 100 000 .....   | 643 913                                   | 46 194 615                               | 17 975  | 1 295 416                                | 232                                  | 16 905                                   | 229   | 16 290                                   |
| 100 000 - 250 000 .....  | 692 635                                   | 110 179 853                              | 24 096  | 3 930 008                                | 264                                  | 42 607                                   | 290   | 49 827                                   |
| 250 000 - 500 000 .....  | 355 493                                   | 125 514 081                              | 13 787  | 4 833 701                                | 129                                  | 44 166                                   | 240   | 87 331                                   |
| 500 000 - 1 Mill. ....   | 235 297                                   | 165 353 624                              | 7 488   | 5 178 305                                | 51                                   | 34 144                                   | 326   | 232 405                                  |
| 1 Mill. - 2 Mill. ....   | 145 855                                   | 204 159 573                              | 3 559   | 4 957 338                                | 17                                   | 23 333                                   | 306   | 440 280                                  |
| 2 Mill. - 5 Mill. ....   | 103 366                                   | 319 582 918                              | 2 064   | 6 230 298                                | 18                                   | 53 389                                   | 374   | 1 184 386                                |
| 5 Mill. - 10 Mill. ....  | 39 376                                    | 274 368 101                              | 502   | 3 415 646                                | •                                    | •  | 171   | 1 178 310                                |
| 10 Mill. - 25 Mill. ....   | 25 505                                    | 393 105 741                              | 163   | 2 298 872                                | •                                    | •  | 110   | 1 618 254                                |
| 25 Mill. - 50 Mill. ....   | 9 529                                     | 331 838 389                              | 30  | 1 068 426                                | –                                    | –  | 21  | 698 396                                  |
| 50 Mill. - 100 Mill. ....  | 5 314                                     | 370 005 096                              | 13  | 767 024                                  | •                                    | •  | 15  | 1 054 316                                |
| 100 Mill. - 250 Mill. ....   | 3 266                                     | 497 339 140                              | 10  | 1 316 987                                | –                                    | –  | 8   | 1 216 722                                |
| 250 Mill. und mehr .....   | 2 170                                     | 2 545 274 943                            | 3   | 1 243 007                                | –                                    | –  | 10  | 19 865 447                               |
| Zusammen .....   | 3 186 878                                 | 5 412 240 352                            | 96 129  | 37 354 215                               | 965                                  | 376 341                                  | 2 374   | 27 650 970                               |
|  | D Verarbeitendes Gewerbe                  |  | DA Ernährungsgewerbe und Tabakverarbeitung                                |  | DB Textil- und Bekleidungsgewerbe    |  | DD Holzgewerbe (ohne Herstellung von Möbeln)  |  |
| über 17 500 - 50 000 .....   | 41 488                                    | 1 334 362                                | 4 055   | 128 096                                  | 3 224                                | 99 209                                   | 3 745   | 120 121                                  |
| 50 000 - 100 000 .....   | 36 122                                    | 2 622 038                                | 3 950   | 293 576                                  | 1 862                                | 134 202                                  | 3 204   | 229 894                                  |
| 100 000 - 250 000 .....  | 53 311                                    | 8 783 253                                | 9 221   | 1 567 993                                | 1 893                                | 298 899                                  | 4 375   | 711 080                                  |
| 250 000 - 500 000 .....  | 39 508                                    | 14 158 525                               | 8 299   | 2 967 577                                | 979                                  | 345 198                                  | 2 874   | 1 023 373                                |
| 500 000 - 1 Mill. ....   | 31 648                                    | 22 427 186                               | 5 833   | 4 083 187                                | 731                                  | 523 322                                  | 2 101   | 1 479 327                                |
| 1 Mill. - 2 Mill. ....   | 22 445                                    | 31 719 092                               | 3 073   | 4 251 049                                | 547                                  | 771 234                                  | 1 250   | 1 724 913                                |
| 2 Mill. - 5 Mill. ....   | 19 871                                    | 62 765 688                               | 1 940   | 6 059 460                                | 538                                  | 1 699 508                                | 861   | 2 603 015                                |
| 5 Mill. - 10 Mill. ....  | 9 951                                     | 70 022 292                               | 967   | 6 738 627                                | 286                                  | 2 070 412                                | 343   | 2 356 822                                |
| 10 Mill. - 25 Mill. ....   | 8 072                                     | 126 376 035                              | 782   | 12 282 709                               | 252                                  | 4 052 919                                | 213   | 3 285 585                                |
| 25 Mill. - 50 Mill. ....   | 3 519                                     | 123 360 082                              | 354   | 12 524 927                               | 137                                  | 4 798 887                                | 86  | 2 870 288                                |
| 50 Mill. - 100 Mill. ....  | 2 093                                     | 145 625 571                              | 247   | 17 181 757                               | 55                                   | 3 815 370                                | 42  | 2 791 055                                |
| 100 Mill. - 250 Mill. ....   | 1 366                                     | 206 110 309                              | 218   | 32 940 759                               | 29                                   | 4 271 463                                | 22  | 3 238 959                                |
| 250 Mill. und mehr .....   | 850                                       | 1 118 872 056                            | 131   | 99 666 379                               | 7                                    | 4 385 342                                | 9   | 3 395 429                                |
| Zusammen .....   | 270 244                                   | 1 934 176 489                            | 39 070  | 200 686 096                              | 10 540                               | 27 265 966                               | 19 125  | 25 829 862                               |
|  | DE Papier-, Verlags- und Druckgewerbe     |  | 22 Verlags-, Druckgewerbe, Vervielfältigung v. bespielten Tonträgern usw. |  | 23.2 Mineralölverarbeitung           |  | DG Herstellung v. chemischen Erzeugnissen     |  |
| über 17 500 - 50 000 .....   | 5 417                                     | 173 912                                  | 5 116   | 164 410                                  | 15                                   | 469                                      | 854   | 26 780                                   |
| 50 000 - 100 000 .....   | 4 227                                     | 306 205                                  | 3 964   | 287 116                                  | •                                    | •  | 507   | 36 768                                   |
| 100 000 - 250 000 .....  | 5 466                                     | 890 033                                  | 5 063   | 824 159                                  | •                                    | •  | 760   | 121 065                                  |
| 250 000 - 500 000 .....  | 3 731                                     | 1 331 955                                | 3 481   | 1 240 832                                | 8                                    | 2 861                                    | 560   | 203 012                                  |
| 500 000 - 1 Mill. ....   | 2 960                                     | 2 113 194                                | 2 672   | 1 904 471                                | 18                                   | 13 229                                   | 528   | 378 942                                  |
| 1 Mill. - 2 Mill. ....   | 2 160                                     | 3 061 080                                | 1 912   | 2 704 295                                | •                                    | •  | 451   | 651 821                                  |
| 2 Mill. - 5 Mill. ....   | 1 946                                     | 6 123 658                                | 1 663   | 5 214 160                                | 14                                   | 45 230                                   | 566   | 1 853 402                                |
| 5 Mill. - 10 Mill. ....  | 915                                       | 6 358 492                                | 692   | 4 790 349                                | •                                    | •  | 339   | 2 400 336                                |
| 10 Mill. - 25 Mill. ....   | 666                                       | 10 363 785                               | 481   | 7 352 515                                | 11                                   | 179 550                                  | 428   | 6 920 399                                |
| 25 Mill. - 50 Mill. ....   | 280                                       | 9 928 980                                | 171   | 6 057 858                                | •                                    | •  | 261   | 9 096 995                                |
| 50 Mill. - 100 Mill. ....  | 196                                       | 13 833 302                               | 100   | 7 077 618                                | 4                                    | 304 702                                  | 165   | 11 742 889                               |
| 100 Mill. - 250 Mill. ....   | 111                                       | 16 646 040                               | 64  | 9 467 916                                | •                                    | •  | 135   | 20 631 281                               |
| 250 Mill. und mehr .....   | 48  | 30 012 164                               | 18  | 14 581 061                               | 14                                   | 128 348 881                              | 118   | 155 892 614                              |
| Zusammen .....   | 28 123                                    | 101 142 799                              | 25 397  | 61 666 760                               | 146                                  | 130 247 420                              | 5 672   | 209 956 303                              |
|  | DH Herstell. v. Gummi- u. Kunststoffwaren |  | DI Glasgew., Herst. v. Keramik, Verarbeit. v. Steinen u. Erden            |  | 27 Metallherzeugung und -bearbeitung |  | 28 Herstellung von Metallherzeugnissen        |  |
| über 17 500 - 50 000 .....   | 762                                       | 24 886                                   | 2 178   | 70 492                                   | 453                                  | 14 724                                   | 7 294   | 239 300                                  |
| 50 000 - 100 000 .....   | 732                                       | 53 148                                   | 1 874   | 136 816                                  | 499                                  | 35 709                                   | 6 962   | 502 280                                  |
| 100 000 - 250 000 .....  | 1 118                                     | 184 728                                  | 3 113   | 515 181                                  | 628                                  | 102 465                                  | 8 920   | 1 464 144                                |
| 250 000 - 500 000 .....  | 853                                       | 308 753                                  | 1 987   | 701 899                                  | 539                                  | 194 519                                  | 6 739   | 2 423 784                                |
| 500 000 - 1 Mill. ....   | 1 071                                     | 778 253                                  | 1 209   | 842 570                                  | 512                                  | 365 877                                  | 6 088   | 4 329 416                                |
| 1 Mill. - 2 Mill. ....   | 1 024                                     | 1 486 935                                | 824   | 1 167 012                                | 425                                  | 609 067                                  | 4 733   | 6 699 856                                |
| 2 Mill. - 5 Mill. ....   | 1 101                                     | 3 531 379                                | 919   | 2 963 014                                | 445                                  | 1 450 973                                | 4 089   | 12 828 180                               |
| 5 Mill. - 10 Mill. ....  | 659                                       | 4 691 404                                | 529   | 3 691 535                                | 243                                  | 1 729 188                                | 1 832   | 12 839 175                               |
| 10 Mill. - 25 Mill. ....   | 620                                       | 9 706 315                                | 363   | 5 668 300                                | 245                                  | 4 025 454                                | 1 256   | 19 396 572                               |
| 25 Mill. - 50 Mill. ....   | 252                                       | 8 766 344                                | 145   | 4 978 312                                | 157                                  | 5 490 205                                | 452   | 15 708 082                               |
| 50 Mill. - 100 Mill. ....  | 137                                       | 9 837 670                                | 66  | 4 580 738                                | 101                                  | 7 174 021                                | 224   | 15 407 072                               |
| 100 Mill. - 250 Mill. ....   | 66  | 9 894 102                                | 48  | 7 501 329                                | 77                                   | 11 873 942                               | 123   | 17 948 244                               |
| 250 Mill. und mehr .....   | 34  | 32 279 361                               | 26  | 15 703 651                               | 59                                   | 95 020 913                               | 42  | 19 913 381                               |
| Zusammen .....   | 8 429                                     | 81 543 279                               | 13 281  | 48 520 849                               | 4 383                                | 128 087 057                              | 48 754  | 129 699 487                              |

1) Steuerpflichtige mit jährlichen Lieferungen und Leistungen über 17 500 Euro.

2) Umsätze der Unternehmen. - Ohne Umsatzsteuer.



### 3 Größenklassen der Lieferungen und Leistungen

#### 3.1 Steuerpflichtige und deren Lieferungen und Leistungen 2008 nach Wirtschaftszweigen

| Größenklassen der Lieferungen und Leistungen von ... bis unter ... EUR | Steuerpflichtige <sup>1)</sup>                        |               | Lieferungen und Leistungen <sup>2)</sup>                                      |             | Steuerpflichtige <sup>1)</sup>                           |               | Lieferungen und Leistungen <sup>2)</sup>   |             | Steuerpflichtige <sup>1)</sup> |           | Lieferungen und Leistungen <sup>2)</sup> |           |
|--|---|---------------|---|-------------|--|---------------|--|-------------|--------------------------------|-----------|--|-----------|
|  | Anzahl  | 1 000 EUR     | Anzahl  | 1 000 EUR   | Anzahl   | 1 000 EUR     | Anzahl   | 1 000 EUR   | Anzahl                         | 1 000 EUR | Anzahl                                   | 1 000 EUR |
|  | DK Maschinenbau                                       |               | DL H.v.Büromasch., DV-Ger. u. Einr.; Elektrotechnik, Feinmechanik, Optik usw. |             | 30 H.v. Büromaschinen, DV-Geräten und -einrichtungen     |               | 31 H.v. Geräten d. Elektrizitätserzeugung, -verteilung u.ä.                          |             |                                |           |  |           |
| über 17 500 - 50 000 .....   | 2 490   | 79 763        | 4 317   | 139 898     | 857  | 27 051        | 868  | 28 673      |                                |           |  |           |
| 50 000 - 100 000 .....   | 2 422   | 176 132       | 4 274   | 312 405     | 731  | 52 890        | 772  | 56 004      |                                |           |  |           |
| 100 000 - 250 000 .....  | 3 589   | 595 988       | 7 272   | 1 208 865   | 874  | 138 946       | 1 130  | 184 468     |                                |           |  |           |
| 250 000 - 500 000 .....  | 2 967   | 1 083 609     | 5 789   | 2 080 190   | 433  | 151 895       | 895  | 323 995     |                                |           |  |           |
| 500 000 - 1 Mill. ....   | 3 159   | 2 284 862     | 4 482   | 3 155 299   | 384  | 269 884       | 851  | 614 317     |                                |           |  |           |
| 1 Mill. - 2 Mill. ....   | 3 007   | 4 301 734     | 2 954   | 4 182 775   | 247  | 351 079       | 787  | 1 132 166   |                                |           |  |           |
| 2 Mill. - 5 Mill. ....   | 3 023   | 9 645 397     | 2 670   | 8 405 462   | 217  | 690 377       | 791  | 2 517 923   |                                |           |  |           |
| 5 Mill. - 10 Mill. ....  | 1 659   | 11 730 172    | 1 284   | 9 029 581   | 82   | 584 290       | 428  | 3 015 892   |                                |           |  |           |
| 10 Mill. - 25 Mill. ....   | 1 447   | 22 607 111    | 1 050   | 16 329 274  | 64   | 999 566       | 386  | 6 162 135   |                                |           |  |           |
| 25 Mill. - 50 Mill. ....   | 582   | 20 417 580    | 459   | 16 269 995  | 32   | 1 161 810     | 175  | 6 249 051   |                                |           |  |           |
| 50 Mill. - 100 Mill. ....  | 394   | 26 758 226    | 268   | 18 700 475  | 20   | 1 362 637     | 110  | 7 804 311   |                                |           |  |           |
| 100 Mill. - 250 Mill. ....   | 205   | 31 107 374    | 182   | 27 801 964  | 4  | 778 707       | 63   | 9 646 471   |                                |           |  |           |
| 250 Mill. und mehr .....   | 133   | 97 379 864    | 121   | 118 141 078 | 9  | 18 631 103    | 47   | 24 124 706  |                                |           |  |           |
| Zusammen .....   | 25 077  | 228 167 813   | 35 122  | 225 757 261 | 3 954  | 25 200 235    | 7 303  | 61 860 112  |                                |           |  |           |
|  | 32 Rundfunk- und Nachrichtentechnik                   |               | 33 Medizin-, Meß-, Steuertechnik, Optik, Herst. v. Uhren                      |             | DM Fahrzeugbau   |               | DN H.v. Möbeln, Schmuck, Musikinstrumenten, Sportgeräten, Spielwaren u.ä., Recycling |             |                                |           |  |           |
| über 17 500 - 50 000 .....   | 837   | 27 079        | 1 755   | 57 095      | 850  | 27 501        | 5 344  | 173 351     |                                |           |  |           |
| 50 000 - 100 000 .....   | 714   | 51 459        | 2 057   | 152 052     | 755  | 54 964        | 4 467  | 322 067     |                                |           |  |           |
| 100 000 - 250 000 .....  | 954   | 155 534       | 4 314   | 729 917     | 1 082  | 177 314       | 5 369  | 864 396     |                                |           |  |           |
| 250 000 - 500 000 .....  | 635   | 227 990       | 3 826   | 1 376 310   | 793  | 284 800       | 3 104  | 1 106 712   |                                |           |  |           |
| 500 000 - 1 Mill. ....   | 608   | 430 103       | 2 639   | 1 840 996   | 647  | 462 987       | 2 143  | 1 501 884   |                                |           |  |           |
| 1 Mill. - 2 Mill. ....   | 527   | 752 332       | 1 393   | 1 947 198   | 544  | 772 618       | 1 357  | 1 899 658   |                                |           |  |           |
| 2 Mill. - 5 Mill. ....   | 550   | 1 725 561     | 1 112   | 3 471 600   | 559  | 1 788 369     | 1 111  | 3 496 203   |                                |           |  |           |
| 5 Mill. - 10 Mill. ....  | 281   | 1 966 655     | 493   | 3 462 744   | 308  | 2 231 182     | 527  | 3 732 221   |                                |           |  |           |
| 10 Mill. - 25 Mill. ....   | 240   | 3 686 259     | 360   | 5 481 313   | 283  | 4 391 688     | 416  | 6 494 009   |                                |           |  |           |
| 25 Mill. - 50 Mill. ....   | 100   | 3 506 750     | 152   | 5 352 384   | 157  | 5 630 679     | 174  | 6 087 111   |                                |           |  |           |
| 50 Mill. - 100 Mill. ....  | 58  | 3 931 581     | 80  | 5 601 946   | 111  | 7 836 176     | 77   | 5 251 914   |                                |           |  |           |
| 100 Mill. - 250 Mill. ....   | 49  | 7 740 606     | 66  | 9 636 180   | 92   | 14 024 134    | 42   | 5 904 340   |                                |           |  |           |
| 250 Mill. und mehr .....   | 40  | 58 042 819    | 25  | 17 342 450  | 86   | 303 591 906   | 15   | 11 625 649  |                                |           |  |           |
| Zusammen .....   | 5 593   | 82 244 731    | 18 272  | 56 452 184  | 6 267  | 341 274 317   | 24 146   | 48 459 516  |                                |           |  |           |
|  | E Energie- und Wasserversorgung                       |               | F Baugewerbe  |             | 45.2 Hoch- und Tiefbau                                   |               | 45.3 Bauinstallation   |             |                                |           |  |           |
| über 17 500 - 50 000 .....   | 9 697   | 270 848       | 77 444  | 2 530 609   | 14 593   | 477 591       | 23 660   | 774 461     |                                |           |  |           |
| 50 000 - 100 000 .....   | 3 668   | 266 472       | 65 598  | 4 726 422   | 13 034   | 941 904       | 21 256   | 1 538 522   |                                |           |  |           |
| 100 000 - 250 000 .....  | 4 525   | 737 789       | 80 602  | 13 054 280  | 18 254   | 2 989 636     | 28 031   | 4 563 712   |                                |           |  |           |
| 250 000 - 500 000 .....  | 3 523   | 1 243 392     | 50 299  | 17 889 860  | 13 678   | 4 927 369     | 18 673   | 6 648 386   |                                |           |  |           |
| 500 000 - 1 Mill. ....   | 2 642   | 1 875 580     | 34 757  | 24 317 466  | 11 162   | 7 887 576     | 13 359   | 9 357 416   |                                |           |  |           |
| 1 Mill. - 2 Mill. ....   | 1 597   | 2 213 753     | 18 376  | 25 405 200  | 7 008  | 9 832 806     | 6 934  | 9 515 795   |                                |           |  |           |
| 2 Mill. - 5 Mill. ....   | 1 153   | 3 571 411     | 10 204  | 30 754 425  | 4 596  | 14 030 204    | 3 543  | 10 657 860  |                                |           |  |           |
| 5 Mill. - 10 Mill. ....  | 456   | 3 197 741     | 2 998   | 20 779 927  | 1 620  | 11 408 314    | 949  | 6 512 568   |                                |           |  |           |
| 10 Mill. - 25 Mill. ....   | 413   | 6 577 100     | 1 463   | 21 732 782  | 920  | 13 931 616    | 386  | 5 601 071   |                                |           |  |           |
| 25 Mill. - 50 Mill. ....   | 241   | 8 621 086     | 373   | 12 862 113  | •  | •             | 78   | 2 824 035   |                                |           |  |           |
| 50 Mill. - 100 Mill. ....  | 190   | 12 915 362    | 134   | 9 171 301   | 105  | 7 163 626     | 19   | 1 330 271   |                                |           |  |           |
| 100 Mill. - 250 Mill. ....   | 141   | 21 571 459    | 62  | 8 454 942   | •  | •             | 9  | 1 080 042   |                                |           |  |           |
| 250 Mill. und mehr .....   | 144   | 217 406 553   | 24  | 19 128 025  | 18   | 16 219 203    | 6  | 2 908 822   |                                |           |  |           |
| Zusammen .....   | 28 390  | 280 468 545   | 342 334   | 210 807 350 | 85 298   | 105 831 949   | 116 903  | 63 312 962  |                                |           |  |           |
|  | G Handel; Instandh. u. Rep. v. Kfz u. Gebrauchsgütern |               | 50 Kfz-Handel; Instandh. u. Rep. v. Kfz; Tankstellen                          |             | 51 Handelsvermittlung und Großhandel (oh. Handel m. Kfz) |               | 51.3 Gh. m. Nahrungsm., Getränken u. Tabakwaren                                      |             |                                |           |  |           |
| über 17 500 - 50 000 .....   | 151 438   | 4 853 788     | 21 420  | 688 740     | 36 807   | 1 178 663     | 1 566  | 50 800      |                                |           |  |           |
| 50 000 - 100 000 .....   | 121 102   | 8 756 497     | 17 904  | 1 299 362   | 27 805   | 1 999 269     | 1 452  | 105 717     |                                |           |  |           |
| 100 000 - 250 000 .....  | 154 463   | 24 982 990    | 24 731  | 4 042 688   | 32 672   | 5 273 693     | 2 426  | 404 043     |                                |           |  |           |
| 250 000 - 500 000 .....  | 91 207  | 32 339 307    | 16 963  | 6 055 640   | 20 847   | 7 467 939     | 1 914  | 692 429     |                                |           |  |           |
| 500 000 - 1 Mill. ....   | 65 794  | 46 628 851    | 14 239  | 10 156 879  | 17 473   | 12 436 453    | 2 025  | 1 445 127   |                                |           |  |           |
| 1 Mill. - 2 Mill. ....   | 48 319  | 68 049 589    | 10 152  | 14 196 999  | 14 043   | 19 947 187    | 1 742  | 2 486 819   |                                |           |  |           |
| 2 Mill. - 5 Mill. ....   | 35 745  | 110 849 082   | 7 183   | 22 292 373  | 12 888   | 41 046 982    | 1 860  | 5 974 461   |                                |           |  |           |
| 5 Mill. - 10 Mill. ....  | 13 622  | 94 998 665    | 2 626   | 18 237 948  | 6 565  | 46 313 636    | 991  | 7 028 533   |                                |           |  |           |
| 10 Mill. - 25 Mill. ....   | 8 692   | 133 887 570   | 1 611   | 24 401 684  | 5 249  | 82 099 859    | 838  | 13 050 528  |                                |           |  |           |
| 25 Mill. - 50 Mill. ....   | 3 218   | 111 855 941   | 527   | 18 260 697  | 2 218  | 77 575 464    | 421  | 14 860 423  |                                |           |  |           |
| 50 Mill. - 100 Mill. ....  | 1 769   | 123 724 561   | 228   | 15 555 497  | 1 301  | 91 918 342    | 263  | 18 619 776  |                                |           |  |           |
| 100 Mill. - 250 Mill. ....   | 1 040   | 160 005 887   | 112   | 16 270 428  | 757  | 116 369 254   | 140  | 21 422 377  |                                |           |  |           |
| 250 Mill. und mehr .....   | 725   | 779 541 943   | 64  | 47 751 587  | 456  | 522 745 774   | 96   | 111 347 788 |                                |           |  |           |
| Zusammen .....   | 697 134   | 1 700 474 670 | 117 760   | 199 210 521 | 179 081  | 1 026 372 515 | 15 734   | 197 488 822 |                                |           |  |           |

1) Steuerpflichtige mit jährlichen Lieferungen und Leistungen über 17 500 Euro.

2) Umsätze der Unternehmen. - Ohne Umsatzsteuer.

### 3 Größenklassen der Lieferungen und Leistungen

#### 3.1 Steuerpflichtige und deren Lieferungen und Leistungen 2008 nach Wirtschaftszweigen

| Größenklassen der Lieferungen und Leistungen von ... bis unter ... EUR | Steuerpflichtige <sup>1)</sup>                 | Lieferungen und Leistungen <sup>2)</sup> | Steuerpflichtige <sup>1)</sup>                                  | Lieferungen und Leistungen <sup>2)</sup> | Steuerpflichtige <sup>1)</sup>                   | Lieferungen und Leistungen <sup>2)</sup> | Steuerpflichtige <sup>1)</sup>                        | Lieferungen und Leistungen <sup>2)</sup> |
|--|--|--|---|--|--|--|---|--|
|  | Anzahl   | 1 000 EUR                                | Anzahl  | 1 000 EUR                                | Anzahl   | 1 000 EUR                                | Anzahl  | 1 000 EUR                                |
|  | 51.4 Gh. mit Gebrauchs- und Verbrauchsgütern   |  | 51.5 Gh. mit nicht landw. Halbwaren, Altmaterial u. Reststoffen |  | 51.8 Gh. mit Maschinen, Ausrüstungen und Zubehör |  | 52 Eh. (oh. Handel m. Kfz u. Tankst.); Rep.v.Geb.güt. |  |
| über 17 500 - 50 000 .....   | 3 709  | 120 230                                  | 2 985   | 96 522                                   | 2 043  | 66 300                                   | 93 211  | 2 986 385                                |
| 50 000 - 100 000 .....   | 3 307  | 241 380                                  | 2 723   | 196 673                                  | 1 977  | 144 356                                  | 75 393  | 5 457 866                                |
| 100 000 - 250 000 .....  | 4 816  | 787 627                                  | 3 736   | 617 166                                  | 3 000  | 492 503                                  | 97 060  | 15 666 609                               |
| 250 000 - 500 000 .....  | 3 658  | 1 315 187                                | 2 974   | 1 082 077                                | 2 713  | 983 670                                  | 53 397  | 18 815 727                               |
| 500 000 - 1 Mill. ....   | 3 260  | 2 319 034                                | 2 893   | 2 073 006                                | 2 622  | 1 887 251                                | 34 082  | 24 035 520                               |
| 1 Mill. - 2 Mill. ....   | 2 736  | 3 891 230                                | 2 660   | 3 828 795                                | 2 406  | 3 422 774                                | 24 124  | 33 905 402                               |
| 2 Mill. - 5 Mill. ....   | 2 524  | 8 035 733                                | 3 166   | 10 287 547                               | 2 428  | 7 762 179                                | 15 674  | 47 509 727                               |
| 5 Mill. - 10 Mill. ....  | 1 384  | 9 743 583                                | 1 849   | 13 132 879                               | 1 226  | 8 588 009                                | 4 431   | 30 447 081                               |
| 10 Mill. - 25 Mill. ....   | 1 105  | 17 551 740                               | 1 629   | 25 725 568                               | 879  | 13 581 175                               | 1 832   | 27 386 027                               |
| 25 Mill. - 50 Mill. ....   | 488  | 17 041 521                               | 716   | 25 072 131                               | 323  | 11 146 859                               | 473   | 16 019 780                               |
| 50 Mill. - 100 Mill. ....  | 272  | 19 273 977                               | 453   | 32 149 431                               | 160  | 11 373 480                               | 240   | 16 250 723                               |
| 100 Mill. - 250 Mill. ....   | 162  | 24 652 780                               | 265   | 41 110 834                               | 101  | 15 931 817                               | 171   | 27 366 205                               |
| 250 Mill. und mehr .....   | 105  | 87 192 551                               | 161   | 240 400 347                              | 54   | 46 889 573                               | 205   | 209 044 583                              |
| Zusammen .....   | 27 526   | 192 166 574                              | 26 210  | 395 772 977                              | 19 932   | 122 269 947                              | 400 293   | 474 891 634                              |
|  | H Gastgewerbe                                  |  | 55.1 Hotellerie   |  | 55.3 Speisengeprägte Gastronomie                 |  | I Verkehr und Nachrichtenübermittlung                 |  |
| über 17 500 - 50 000 .....   | 67 436   | 2 190 241                                | 8 365   | 270 818                                  | 33 802   | 1 115 965                                | 34 542  | 1 132 997                                |
| 50 000 - 100 000 .....   | 60 702   | 4 401 624                                | 7 436   | 542 035                                  | 35 315   | 2 571 682                                | 24 359  | 1 732 987                                |
| 100 000 - 250 000 .....  | 66 336   | 10 448 040                               | 10 078  | 1 632 559                                | 39 566   | 6 211 781                                | 26 255  | 4 188 144                                |
| 250 000 - 500 000 .....  | 25 882   | 8 928 643                                | 5 590   | 1 975 182                                | 14 210   | 4 866 580                                | 14 920  | 5 305 022                                |
| 500 000 - 1 Mill. ....   | 10 730   | 7 324 089                                | 3 182   | 2 213 405                                | 5 186  | 3 496 096                                | 11 062  | 7 809 188                                |
| 1 Mill. - 2 Mill. ....   | 4 245  | 5 829 202                                | 1 587   | 2 191 041                                | 1 723  | 2 354 006                                | 7 841   | 11 018 919                               |
| 2 Mill. - 5 Mill. ....   | 2 108  | 6 248 975                                | 831   | 2 497 383                                | 849  | 2 504 128                                | 6 420   | 20 039 621                               |
| 5 Mill. - 10 Mill. ....  | 498  | 3 403 366                                | 185   | 1 246 229                                | 228  | 1 570 547                                | 2 534   | 17 363 895                               |
| 10 Mill. - 25 Mill. ....   | 204  | 2 976 835                                | 98  | 1 487 805                                | 58   | 821 800                                  | 1 311   | 20 006 914                               |
| 25 Mill. - 50 Mill. ....   | 39   | 1 270 674                                | 15  | 473 030                                  | •  | •  | 423   | 14 430 339                               |
| 50 Mill. - 100 Mill. ....  | 18   | 1 246 663                                | 9   | 643 567                                  | •  | •  | 213   | 14 667 890                               |
| 100 Mill. - 250 Mill. ....   | 12   | 1 790 463                                | •   | •  | •  | •  | 114   | 17 403 658                               |
| 250 Mill. und mehr .....   | 7  | 3 501 855                                | •   | •  | •  | •  | 94  | 157 280 185                              |
| Zusammen .....   | 238 217  | 59 560 670                               | 37 386  | 17 329 738                               | 130 953  | 27 361 237                               | 130 088   | 292 379 759                              |
|  | 60 Landverkehr; Transport in Rohrfernleitungen |  | 60.24 Güterbeförderung im Straßenverkehr                        |  | 63.4 Spedition, sonstige Verkehrsvermittlung     |  | 64 Nachrichtenübermittlung                            |  |
| über 17 500 - 50 000 .....   | 22 212   | 738 195                                  | 10 855  | 355 060                                  | 2 577  | 83 264                                   | 5 312   | 168 783                                  |
| 50 000 - 100 000 .....   | 16 112   | 1 145 162                                | 8 965   | 644 105                                  | 2 277  | 164 813                                  | 2 418   | 166 787                                  |
| 100 000 - 250 000 .....  | 16 897   | 2 689 569                                | 10 872  | 1 734 674                                | 3 337  | 540 202                                  | 1 861   | 295 738                                  |
| 250 000 - 500 000 .....  | 9 392  | 3 332 754                                | 6 426   | 2 290 416                                | 2 469  | 892 843                                  | 894   | 316 466                                  |
| 500 000 - 1 Mill. ....   | 6 697  | 4 706 365                                | 4 902   | 3 456 419                                | 2 313  | 1 659 495                                | 518   | 360 309                                  |
| 1 Mill. - 2 Mill. ....   | 4 143  | 5 766 470                                | 3 193   | 4 457 212                                | 2 120  | 3 010 413                                | 354   | 491 111                                  |
| 2 Mill. - 5 Mill. ....   | 2 562  | 7 780 898                                | 2 014   | 6 123 770                                | 2 229  | 7 002 730                                | 197   | 601 002                                  |
| 5 Mill. - 10 Mill. ....  | 747  | 5 079 173                                | 607   | 4 117 735                                | 1 033  | 7 219 657                                | 78  | 543 648                                  |
| 10 Mill. - 25 Mill. ....   | 351  | 5 206 903                                | •   | •  | 656  | 10 110 924                               | 64  | 969 239                                  |
| 25 Mill. - 50 Mill. ....   | 104  | 3 514 173                                | •   | •  | 208  | 7 201 412                                | 27  | 935 358                                  |
| 50 Mill. - 100 Mill. ....  | 36   | 2 363 279                                | 17  | 1 130 057                                | 105  | 7 255 398                                | 21  | 1 451 669                                |
| 100 Mill. - 250 Mill. ....   | 16   | 2 565 764                                | 6   | 1 019 759                                | 58   | 8 434 443                                | 10  | 1 537 808                                |
| 250 Mill. und mehr .....   | 13   | 25 371 009                               | 4   | 3 618 713                                | 26   | 16 245 324                               | 24  | 84 060 728                               |
| Zusammen .....   | 79 282   | 70 259 714                               | 48 208  | 35 360 622                               | 19 408   | 69 820 918                               | 11 778  | 91 898 645                               |
|  | J Kredit- und Versicherungsgewerbe             |  | K Grundst., Wohnungswesen, Verm. bewegl. Sachen usw.            |  | 70 Grundstücks- und Wohnungswesen                |  | 71 Vermiet. bewegl. Sachen oh. Bedienungspersonal     |  |
| über 17 500 - 50 000 .....   | 6 749  | 208 372                                  | 325 528   | 10 188 769                               | 114 159  | 3 470 194                                | 7 382   | 230 963                                  |
| 50 000 - 100 000 .....   | 3 844  | 270 939                                  | 203 448   | 14 543 428                               | 56 119   | 3 979 564                                | 4 836   | 346 405                                  |
| 100 000 - 250 000 .....  | 2 713  | 419 158                                  | 196 561   | 30 656 340                               | 48 516   | 7 600 601                                | 5 149   | 825 692                                  |
| 250 000 - 500 000 .....  | 1 023  | 355 968                                  | 82 766  | 29 086 071                               | 21 358   | 7 520 059                                | 2 817   | 996 140                                  |
| 500 000 - 1 Mill. ....   | 622  | 434 414                                  | 53 264  | 37 426 505                               | 14 427   | 10 220 347                               | 2 097   | 1 485 052                                |
| 1 Mill. - 2 Mill. ....   | 451  | 634 177                                  | 30 998  | 43 241 142                               | 9 287  | 12 999 628                               | 1 509   | 2 129 444                                |
| 2 Mill. - 5 Mill. ....   | 433  | 1 392 550                                | 20 619  | 63 110 328                               | 6 488  | 19 827 407                               | 1 205   | 3 741 047                                |
| 5 Mill. - 10 Mill. ....  | •  | •  | 6 790   | 47 031 142                               | 2 236  | 15 545 893                               | 452   | 3 154 822                                |
| 10 Mill. - 25 Mill. ....   | •  | •  | 3 877   | 59 129 073                               | 1 336  | 20 645 109                               | 274   | 4 153 858                                |
| 25 Mill. - 50 Mill. ....   | 60   | 2 042 864                                | 1 234   | 42 544 417                               | 398  | 13 654 252                               | 89  | 3 087 451                                |
| 50 Mill. - 100 Mill. ....  | 45   | 3 126 383                                | 584   | 40 783 758                               | 161  | 11 161 431                               | 48  | 3 239 639                                |
| 100 Mill. - 250 Mill. ....   | 30   | 4 756 738                                | 331   | 51 543 367                               | 64   | 10 187 505                               | 25  | 4 161 517                                |
| 250 Mill. und mehr .....   | •  | •  | 203   | 148 909 079                              | 31   | 11 767 498                               | 16  | 13 944 442                               |
| Zusammen .....   | 16 428   | 57 384 507                               | 926 203   | 618 193 420                              | 274 580  | 148 579 489                              | 25 899  | 41 496 472                               |

1) Steuerpflichtige mit jährlichen Lieferungen und Leistungen über 17 500 Euro.

2) Umsätze der Unternehmen. - Ohne Umsatzsteuer.

### 3 Größenklassen der Lieferungen und Leistungen

#### 3.1 Steuerpflichtige und deren Lieferungen und Leistungen 2008 nach Wirtschaftszweigen

| Größenklassen der Lieferungen und Leistungen von ... bis unter ... EUR | Steuerpflichtige <sup>1)</sup>                                      | Lieferungen und Leistungen <sup>2)</sup> | Steuerpflichtige <sup>1)</sup>                            | Lieferungen und Leistungen <sup>2)</sup> | Steuerpflichtige <sup>1)</sup>       | Lieferungen und Leistungen <sup>2)</sup> | Steuerpflichtige <sup>1)</sup>               | Lieferungen und Leistungen <sup>2)</sup> |
|--|---|--|---|--|--------------------------------------|--|--|--|
|  | Anzahl  | 1 000 EUR                                | Anzahl  | 1 000 EUR                                | Anzahl                               | 1 000 EUR                                | Anzahl                                       | 1 000 EUR                                |
|  | 72 Datenverarbeitung und Datenbanken                                |  | 74.1 Rechts-, Steuer- u. Unternehmensberat. usw.          |  | 74.2 Architektur- und Ingenieurbüros |  | 74.4 Werbung                                 |  |
| über 17 500 - 50 000 .....   | 20 754  | 659 436                                  | 57 725  | 1 849 739                                | 42 763                               | 1 383 267                                | 15 287                                       | 481 392                                  |
| 50 000 - 100 000 .....   | 16 498  | 1 200 360                                | 45 184  | 3 259 647                                | 34 203                               | 2 461 189                                | 8 778  | 621 035                                  |
| 100 000 - 250 000 .....  | 17 383  | 2 626 473                                | 49 274  | 7 814 965                                | 31 091                               | 4 810 015                                | 7 586  | 1 199 037                                |
| 250 000 - 500 000 .....  | 5 810   | 2 039 581                                | 23 495  | 8 258 227                                | 12 458                               | 4 353 347                                | 3 627  | 1 278 530                                |
| 500 000 - 1 Mill. ....   | 4 129   | 2 912 587                                | 13 946  | 9 709 715                                | 7 187                                | 5 005 730                                | 2 473  | 1 736 214                                |
| 1 Mill. - 2 Mill. ....   | 2 653   | 3 757 005                                | 6 722   | 9 228 942                                | 3 683                                | 5 120 109                                | 1 496  | 2 068 253                                |
| 2 Mill. - 5 Mill. ....   | 2 023   | 6 223 967                                | 3 477   | 10 528 801                               | 1 996                                | 6 025 012                                | 1 004  | 3 029 069                                |
| 5 Mill. - 10 Mill. ....  | 766   | 5 284 116                                | 984   | 6 838 965                                | 574                                  | 3 911 340                                | 329  | 2 238 653                                |
| 10 Mill. - 25 Mill. ....   | 437   | 6 590 616                                | 611   | 9 256 152                                | 281                                  | 4 218 483                                | 148  | 2 212 156                                |
| 25 Mill. - 50 Mill. ....   | 152   | 5 316 693                                | 226   | 7 718 319                                | 66                                   | 2 333 305                                | 46   | 1 587 616                                |
| 50 Mill. - 100 Mill. ....  | 67  | 4 484 561                                | 148   | 10 657 298                               | 22                                   | 1 527 691                                | 24   | 1 743 762                                |
| 100 Mill. - 250 Mill. ....   | 33  | 4 553 674                                | 115   | 18 089 978                               | •                                    | •  | 17   | 2 470 007                                |
| 250 Mill. und mehr .....   | 18  | 13 082 691                               | 85  | 76 466 161                               | •                                    | •  | 12   | 6 522 246                                |
| Zusammen .....   | 70 723  | 58 731 760                               | 201 992   | 179 676 909                              | 134 338                              | 44 378 053                               | 40 827                                       | 27 187 969                               |
|  | 74.5 Personal- u. Stellenvermittlung, Überlassung v. Arbeitskräften |  | 74.8 Erbring. v. sonstigen wirtschaftlichen Dienstleistg. |  | M Erziehung und Unterricht           |  | N Gesundheits-, Veterinär- und Sozialwesen   |  |
| über 17 500 - 50 000 .....   | 1 309   | 42 256                                   | 51 940  | 1 624 274                                | 13 262                               | 426 032                                  | 16 103                                       | 505 043                                  |
| 50 000 - 100 000 .....   | 846   | 60 369                                   | 27 683  | 1 947 467                                | 9 939                                | 709 033                                  | 10 395                                       | 743 101                                  |
| 100 000 - 250 000 .....  | 918   | 147 510                                  | 20 692  | 3 216 349                                | 8 179                                | 1 255 478                                | 11 417                                       | 1 842 587                                |
| 250 000 - 500 000 .....  | 690   | 250 299                                  | 8 393   | 2 940 866                                | 2 204                                | 754 220                                  | 7 495  | 2 664 154                                |
| 500 000 - 1 Mill. ....   | 858   | 618 433                                  | 5 344   | 3 763 161                                | 789                                  | 541 856                                  | 4 758  | 3 256 707                                |
| 1 Mill. - 2 Mill. ....   | 892   | 1 295 039                                | 2 930   | 4 099 347                                | 378                                  | 515 263                                  | 1 730  | 2 344 791                                |
| 2 Mill. - 5 Mill. ....   | 1 001   | 3 194 839                                | 2 108   | 6 469 353                                | 268                                  | 841 646                                  | 884  | 2 747 148                                |
| 5 Mill. - 10 Mill. ....  | 378   | 2 606 309                                | 657   | 4 563 642                                | 90                                   | 617 261                                  | 400  | 2 810 608                                |
| 10 Mill. - 25 Mill. ....   | 169   | 2 485 315                                | 358   | 5 491 952                                | 64                                   | 964 089                                  | 355  | 5 677 355                                |
| 25 Mill. - 50 Mill. ....   | 40  | 1 375 764                                | 138   | 4 729 030                                | 18                                   | 596 996                                  | 138  | 5 018 396                                |
| 50 Mill. - 100 Mill. ....  | 23  | 1 611 976                                | 67  | 4 610 184                                | •                                    | •  | 107  | 7 870 247                                |
| 100 Mill. - 250 Mill. ....   | 5   | 817 698                                  | 43  | 7 064 306                                | 3                                    | 406 006                                  | 72   | 11 055 689                               |
| 250 Mill. und mehr .....   | 4   | 2 973 562                                | 25  | 18 630 671                               | •                                    | •  | 38   | 18 238 711                               |
| Zusammen .....   | 7 133   | 17 479 369                               | 120 378   | 69 150 600                               | 35 200                               | 8 267 742                                | 53 892                                       | 64 774 538                               |
|  | O Erbring. sonst. öffentl. u. persönl. Dienstleistungen             |  | 90 Abwasser-, Abfallbeseitigung u. sonst. Entsorgung      |  | 92 Kultur, Sport und Unterhaltung    |  | 93 Erbringung von sonstigen Dienstleistungen |  |
| über 17 500 - 50 000 .....   | 154 510   | 4 846 937                                | 761   | 24 564                                   | 54 161                               | 1 692 293                                | 95 490                                       | 3 004 823                                |
| 50 000 - 100 000 .....   | 86 300  | 6 093 463                                | 671   | 49 198                                   | 26 535                               | 1 854 274                                | 56 961                                       | 4 038 852                                |
| 100 000 - 250 000 .....  | 63 623  | 9 789 352                                | 966   | 158 675                                  | 19 218                               | 3 000 040                                | 41 481                                       | 6 321 553                                |
| 250 000 - 500 000 .....  | 22 510  | 7 823 722                                | 689   | 247 845                                  | 7 748                                | 2 702 419                                | 13 120                                       | 4 535 543                                |
| 500 000 - 1 Mill. ....   | 11 366  | 7 866 930                                | 691   | 496 857                                  | 4 136                                | 2 864 294                                | 6 002  | 4 131 289                                |
| 1 Mill. - 2 Mill. ....   | 5 593   | 7 767 494                                | 614   | 877 294                                  | 2 042                                | 2 833 431                                | 2 567  | 3 541 477                                |
| 2 Mill. - 5 Mill. ....   | 3 205   | 9 793 971                                | 550   | 1 712 394                                | 1 146                                | 3 469 072                                | 1 261  | 3 826 421                                |
| 5 Mill. - 10 Mill. ....  | 1 102   | 7 680 091                                | 266   | 1 891 995                                | 371                                  | 2 552 266                                | 359  | 2 489 216                                |
| 10 Mill. - 25 Mill. ....   | 617   | 9 306 414                                | 191   | 2 869 581                                | 189                                  | 2 918 114                                | 171  | 2 542 710                                |
| 25 Mill. - 50 Mill. ....   | 215   | 7 468 658                                | 68  | 2 344 288                                | 67                                   | 2 269 766                                | 54   | 1 938 127                                |
| 50 Mill. - 100 Mill. ....  | 126   | 8 588 792                                | 42  | 2 902 161                                | 44                                   | 2 970 124                                | 30   | 2 025 823                                |
| 100 Mill. - 250 Mill. ....   | 77  | 11 706 914                               | 28  | 4 148 507                                | 31                                   | 4 833 645                                | 13   | 1 955 745                                |
| 250 Mill. und mehr .....   | 36  | 21 638 398                               | 4   | 2 236 349                                | 20                                   | 13 286 208                               | 9  | 4 325 245                                |
| Zusammen .....   | 349 280   | 120 371 137                              | 5 541   | 19 959 707                               | 115 708                              | 47 245 945                               | 217 518                                      | 44 676 826                               |

1) Steuerpflichtige mit jährlichen Lieferungen und Leistungen über 17 500 Euro.

2) Umsätze der Unternehmen. - Ohne Umsatzsteuer.

### 3 Größenklassen der Lieferungen und Leistungen

#### 3.2 Steuerpflichtige und deren Lieferungen und Leistungen 2008 nach der Rechtsform

| Größenklassen der Lieferungen und Leistungen von ... bis unter ... EUR | Steuerpflichtige <sup>1)</sup>                  | Lieferungen und Leistungen <sup>2)</sup> | Steuerpflichtige <sup>1)</sup>   | Lieferungen und Leistungen <sup>2)</sup> | Steuerpflichtige <sup>1)</sup>  | Lieferungen und Leistungen <sup>2)</sup> |
|--|---|--|--|--|---|--|
|  | Anzahl  | Mill. EUR                                | Anzahl   | Mill. EUR                                | Anzahl  | Mill. EUR                                |
|  | Insgesamt                                       |  | Einzelunternehmen  |  | Offene Handelsgesellschaften einschl. Gesellschaften des bürgerlichen Rechts u.ä. |  |
| über 17 500 - 50 000 .....   | 925 159   | 29 324                                   | 786 891  | 24 926                                   | 64 265  | 2 018                                    |
| 50 000 - 100 000 .....   | 643 913   | 46 195                                   | 527 440  | 37 706                                   | 47 697  | 3 456                                    |
| 100 000 - 250 000 .....  | 692 635   | 110 180                                  | 510 842  | 80 162                                   | 62 028  | 10 065                                   |
| 250 000 - 500 000 .....  | 355 493   | 125 514                                  | 214 247  | 74 658                                   | 37 919  | 13 456                                   |
| 500 000 - 1 Mill. ....   | 235 297   | 165 354                                  | 109 182  | 75 488                                   | 25 657  | 17 997                                   |
| 1 Mill. - 2 Mill. ....   | 145 855   | 204 160                                  | 51 853   | 71 486                                   | 14 144  | 19 609                                   |
| 2 Mill. - 5 Mill. ....   | 103 366   | 319 583                                  | 25 048   | 74 314                                   | 8 976   | 27 529                                   |
| 5 Mill. - 10 Mill. ....  | 39 376  | 274 368                                  | 5 667  | 38 436                                   | 3 007   | 20 898                                   |
| 10 Mill. - 25 Mill. ....   | 25 505  | 393 106                                  | 2 072  | 30 325                                   | 1 480   | 22 059                                   |
| 25 Mill. - 50 Mill. ....   | 9 529   | 331 838                                  | 374  | 12 366                                   | 414   | 14 056                                   |
| 50 Mill. - 100 Mill. ....  | 5 314   | 370 005                                  | 105  | 6 864                                    | 155   | 10 608                                   |
| 100 Mill. - 250 Mill. ....   | 3 266   | 497 339                                  | 37   | 5 032                                    | 65  | 9 519                                    |
| 250 Mill. und mehr .....   | 2 170   | 2 545 275                                | 9  | 4 194                                    | 61  | 63 555                                   |
| Zusammen .....   | 3 186 878                                       | 5 412 240                                | 2 233 767  | 535 956                                  | 265 868   | 234 825                                  |
|  | Kommanditgesellschaften einschl. GmbH & Co. KG. |  | Aktiengesellschaften einschl. KGaA., bergrechtliche Gewerkschaften         |  | Gesellschaften mit beschränkter Haftung   |  |
| über 17 500 - 50 000 .....   | 10 034  | 329                                      | 537  | 17                                       | 40 479  | 1 327                                    |
| 50 000 - 100 000 .....   | 10 586  | 776                                      | 486  | 35                                       | 44 998  | 3 317                                    |
| 100 000 - 250 000 .....  | 18 756  | 3 132                                    | 861  | 144                                      | 87 288  | 14 621                                   |
| 250 000 - 500 000 .....  | 17 357  | 6 318                                    | 781  | 284                                      | 77 843  | 28 186                                   |
| 500 000 - 1 Mill. ....   | 18 817  | 13 595                                   | 919  | 661                                      | 75 026  | 53 557                                   |
| 1 Mill. - 2 Mill. ....   | 17 345  | 24 813                                   | 858  | 1 239                                    | 56 862  | 80 255                                   |
| 2 Mill. - 5 Mill. ....   | 18 885  | 60 303                                   | 1 041  | 3 373                                    | 44 948  | 139 800                                  |
| 5 Mill. - 10 Mill. ....  | 9 981   | 70 304                                   | 565  | 3 998                                    | 18 011  | 125 540                                  |
| 10 Mill. - 25 Mill. ....   | 8 013   | 125 412                                  | 646  | 10 234                                   | 11 549  | 177 781                                  |
| 25 Mill. - 50 Mill. ....   | 3 468   | 121 229                                  | 310  | 11 148                                   | 4 185   | 145 737                                  |
| 50 Mill. - 100 Mill. ....  | 2 049   | 142 409                                  | 259  | 18 274                                   | 2 266   | 157 740                                  |
| 100 Mill. - 250 Mill. ....   | 1 161   | 178 413                                  | 254  | 39 438                                   | 1 417   | 214 444                                  |
| 250 Mill. und mehr .....   | 701   | 503 952                                  | 345  | 948 634                                  | 822   | 805 207                                  |
| Zusammen .....   | 137 153   | 1 250 983                                | 7 862  | 1 037 478                                | 465 694   | 1 947 514                                |
|  | Erwerbs- u. Wirtschafts-<br>genossenschaften    |  | Betriebe gewerblicher Art<br>von Körperschaften des<br>öffentlichen Rechts |  | Sonstige Rechtsformen   |  |
| über 17 500 - 50 000 .....   | 435   | 14                                       | 555  | 18                                       | 21 963  | 675                                      |
| 50 000 - 100 000 .....   | 400   | 29                                       | 656  | 49                                       | 11 650  | 827                                      |
| 100 000 - 250 000 .....  | 622   | 104                                      | 1 227  | 204                                      | 11 011  | 1 750                                    |
| 250 000 - 500 000 .....  | 465   | 168                                      | 1 015  | 366                                      | 5 866   | 2 078                                    |
| 500 000 - 1 Mill. ....   | 547   | 401                                      | 891  | 639                                      | 4 258   | 3 016                                    |
| 1 Mill. - 2 Mill. ....   | 627   | 912                                      | 726  | 1 018                                    | 3 440   | 4 828                                    |
| 2 Mill. - 5 Mill. ....   | 881   | 2 852                                    | 617  | 1 952                                    | 2 970   | 9 459                                    |
| 5 Mill. - 10 Mill. ....  | 472   | 3 316                                    | 247  | 1 750                                    | 1 426   | 10 125                                   |
| 10 Mill. - 25 Mill. ....   | 375   | 5 792                                    | 168  | 2 686                                    | 1 202   | 18 817                                   |
| 25 Mill. - 50 Mill. ....   | 182   | 6 208                                    | 80   | 2 814                                    | 516   | 18 279                                   |
| 50 Mill. - 100 Mill. ....  | 105   | 7 430                                    | 45   | 3 024                                    | 330   | 23 657                                   |
| 100 Mill. - 250 Mill. ....   | 57  | 8 546                                    | 34   | 5 055                                    | 241   | 36 892                                   |
| 250 Mill. und mehr .....   | 24  | 26 607                                   | 25   | 14 214                                   | 183   | 178 912                                  |
| Zusammen .....   | 5 192   | 62 379                                   | 6 286  | 33 789                                   | 65 056  | 309 317                                  |

1) Steuerpflichtige mit jährlichen Lieferungen und Leistungen über 17 500 Euro.

2) Umsätze der Unternehmen. - Ohne Umsatzsteuer.

### 3 Größenklassen der Lieferungen und Leistungen

#### 3.3 Steuerpflichtige und deren Lieferungen und Leistungen 2008

nach der Rechtsform und ausgewählten Wirtschaftszweigen

| Lfd.<br>Nr. | Größenklassen<br>der Lieferungen<br>und Leistungen von ...<br>bis unter ... EUR | D Verarbeitendes Gewerbe   |  | F Baugewerbe                        |  | G Handel; Instandhaltung<br>und Reparatur von<br>Kraftfahrzeugen und<br>Gebrauchsgütern |  |
|-------------|---|--|--|-------------------------------------|--|---|--|
|             |   | Steuer-<br>pflichtige <sup>1)</sup>  | Lieferungen<br>und<br>Leistungen <sup>2)</sup> | Steuer-<br>pflichtige <sup>1)</sup> | Lieferungen<br>und<br>Leistungen <sup>2)</sup> | Steuer-<br>pflichtige <sup>1)</sup>   | Lieferungen<br>und<br>Leistungen <sup>2)</sup> |
|             |   | Anzahl   | 1 000 EUR                                      | Anzahl                              | 1 000 EUR                                      | Anzahl  | 1 000 EUR                                      |
|             |   | Einzelunternehmen  |  |                                     |  |   |  |
| 1           | über 17 500 - 100 000 .....   | 63 295   | 3 178 244                                      | 126 621                             | 6 338 330                                      | 238 365   | 11 803 311                                     |
| 2           | 100 000 - 500 000 .....   | 60 686   | 14 301 991                                     | 92 452                              | 20 738 716                                     | 185 212   | 41 586 024                                     |
| 3           | 500 000 - 1 Mill. ....  | 13 782   | 9 563 981                                      | 16 018                              | 10 976 790                                     | 37 920  | 26 673 268                                     |
| 4           | 1 Mill. - 25 Mill. ....   | 10 887   | 30 533 060                                     | 7 946                               | 16 871 223                                     | 42 999  | 113 227 859                                    |
| 5           | 25 Mill. - 100 Mill. ....   | 91   | 3 729 334                                      | 16                                  | 741 418  | 282   | 11 271 320                                     |
| 6           | 100 Mill. und mehr .....  | 13   | 2 846 527                                      | –                                   | –  | 30  | 5 852 180                                      |
| 7           | Zusammen .....  | 148 754  | 64 153 137                                     | 243 053                             | 55 666 478                                     | 504 808   | 210 413 962                                    |
|             |   | Offene Handelsgesellschaften einschl. Gesellschaften des bürgerlichen Rechts |  |                                     |  |   |  |
| 8           | über 17 500 - 100 000 .....   | 3 751  | 197 862  | 6 656                               | 370 962  | 11 694  | 603 977  |
| 9           | 100 000 - 500 000 .....   | 6 108  | 1 550 221                                      | 10 280                              | 2 463 531                                      | 15 597  | 3 798 935                                      |
| 10          | 500 000 - 1 Mill. ....  | 2 203  | 1 557 356                                      | 2 817                               | 1 968 238                                      | 4 526   | 3 199 114                                      |
| 11          | 1 Mill. - 25 Mill. ....   | 3 569  | 14 841 054                                     | 3 241                               | 11 317 978                                     | 6 820   | 24 952 609                                     |
| 12          | 25 Mill. - 100 Mill. ....   | 174  | 7 527 258                                      | •                                   | •  | 159   | 6 550 733                                      |
| 13          | 100 Mill. und mehr .....  | 45   | 26 641 648                                     | •                                   | •  | 27  | 19 539 236                                     |
| 14          | Zusammen .....  | 15 850   | 52 315 400                                     | 23 059                              | 19 260 384                                     | 38 823  | 58 644 604                                     |
|             |   | Kommanditgesellschaften einschl. GmbH & Co. KG                               |  |                                     |  |   |  |
| 15          | über 17 500 - 100 000 .....   | 1 753  | 95 278   | 1 116                               | 61 458   | 3 116   | 166 931  |
| 16          | 100 000 - 500 000 .....   | 4 069  | 1 121 457                                      | 3 020                               | 877 278  | 6 281   | 1 695 125                                      |
| 17          | 500 000 - 1 Mill. ....  | 3 015  | 2 206 081                                      | 2 474                               | 1 796 515                                      | 3 669   | 2 668 770                                      |
| 18          | 1 Mill. - 25 Mill. ....   | 14 755   | 94 428 160                                     | 5 424                               | 22 988 541                                     | 13 728  | 78 144 735                                     |
| 19          | 25 Mill. - 100 Mill. ....   | 2 530  | 121 751 757                                    | 221                                 | 9 439 504                                      | 1 794   | 87 222 601                                     |
| 20          | 100 Mill. und mehr .....  | 823  | 245 955 798                                    | 38                                  | 7 930 307                                      | 733   | 313 000 454                                    |
| 21          | Zusammen .....  | 26 945   | 465 558 530                                    | 12 293                              | 43 093 602                                     | 29 321  | 482 898 616                                    |
|             |   | Aktiengesellschaften einschl. KGaA., bergrechtliche Gewerkschaften           |  |                                     |  |   |  |
| 22          | über 17 500 - 100 000 .....   | 89   | 4 622  | 16                                  | 822  | 82  | 4 068  |
| 23          | 100 000 - 500 000 .....   | 138  | 36 643   | 19                                  | 5 011  | 156   | 42 440   |
| 24          | 500 000 - 1 Mill. ....  | 97   | 70 403   | 19                                  | 13 378   | 85  | 62 464   |
| 25          | 1 Mill. - 25 Mill. ....   | 557  | 4 270 023                                      | 67                                  | 411 427  | 397   | 2 683 072                                      |
| 26          | 25 Mill. - 100 Mill. ....   | 208  | 10 718 120                                     | 14                                  | 581 910  | 108   | 5 878 325                                      |
| 27          | 100 Mill. und mehr .....  | 278  | 572 445 606                                    | 17                                  | 13 075 064                                     | 92  | 118 493 628                                    |
| 28          | Zusammen .....  | 1 367  | 587 545 417                                    | 152                                 | 14 087 611                                     | 920   | 127 163 997                                    |
|             |   | Gesellschaften mit beschränkter Haftung                                      |  |                                     |  |   |  |
| 29          | über 17 500 - 100 000 .....   | 7 769  | 431 218  | 7 594                               | 432 675  | 15 970  | 867 061  |
| 30          | 100 000 - 500 000 .....   | 20 565   | 5 620 137                                      | 24 115                              | 6 624 808                                      | 35 024  | 9 378 871                                      |
| 31          | 500 000 - 1 Mill. ....  | 12 060   | 8 672 680                                      | 13 177                              | 9 385 895                                      | 18 465  | 13 225 110                                     |
| 32          | 1 Mill. - 25 Mill. ....   | 28 920   | 137 517 786                                    | 15 896                              | 45 255 753                                     | 39 071  | 169 437 168                                    |
| 33          | 25 Mill. - 100 Mill. ....   | 2 393  | 114 784 050                                    | 179                                 | 7 914 542                                      | 2 102   | 97 176 355                                     |
| 34          | 100 Mill. und mehr .....  | 958  | 428 040 198                                    | 25                                  | 5 346 304                                      | 608   | 333 580 910                                    |
| 35          | Zusammen .....  | 72 665   | 695 066 069                                    | 60 986                              | 74 959 977                                     | 111 240   | 623 665 475                                    |

1) Steuerpflichtige mit jährlichen Lieferungen und Leistungen über 17 500 Euro.

2) Umsätze der Unternehmen. - Ohne Umsatzsteuer.

### 3 Größenklassen der Lieferungen und Leistungen

#### 3.3 Steuerpflichtige und deren Lieferungen und Leistungen 2008

nach der Rechtsform und ausgewählten Wirtschaftszweigen

| I Verkehr und<br>Nachrichtenübermittlung  |  | K Grundstücks- und<br>Wohnungswesen, Vermietung<br>beweglicher Sachen, Erbringung von<br>wirtschaftlichen Dienstleistungen, a.n.g. |  | O Erbringung von sonstigen<br>öffentlichen und persönlichen<br>Dienstleistungen |  | Lfd.<br>Nr. |
|---|--|--|--|---|--|-------------|
| Steuer-<br>pflichtige <sup>1)</sup>   | Lieferungen<br>und<br>Leistungen <sup>2)</sup> | Steuer-<br>pflichtige <sup>1)</sup>  | Lieferungen<br>und<br>Leistungen <sup>2)</sup> | Steuer-<br>pflichtige <sup>1)</sup>   | Lieferungen<br>und<br>Leistungen <sup>2)</sup> |             |
| Anzahl  | 1 000 EUR                                      | Anzahl   | 1 000 EUR                                      | Anzahl  | 1 000 EUR                                      |             |
| <b>Einzelunternehmen</b>  |  |  |  |   |  |             |
| 51 909  | 2 497 806                                      | 412 632  | 18 931 260                                     | 207 070   | 9 329 780                                      | 1           |
| 30 435  | 6 750 018                                      | 161 890  | 31 752 340                                     | 60 612  | 11 651 691                                     | 2           |
| 5 998   | 4 177 087                                      | 16 775   | 11 515 593                                     | 4 696   | 3 175 795                                      | 3           |
| 4 924   | 11 851 166                                     | 10 379   | 26 198 657                                     | 2 130   | 4 554 375                                      | 4           |
| 19  | 699 708  | •  | •  | •   | •  | 5           |
| –   | –  | •  | •  | •   | •  | 6           |
| 93 285  | 25 975 785                                     | 601 734  | 91 069 984                                     | 274 517   | 29 124 335                                     | 7           |
| <b>Offene Handelsgesellschaften einschl. Gesellschaften des bürgerlichen Rechts</b> |  |  |  |   |  |             |
| 1 970   | 109 326  | 62 224   | 2 930 315                                      | 10 390  | 512 217  | 8           |
| 2 251   | 534 307  | 41 981   | 9 587 095                                      | 6 676   | 1 434 026                                      | 9           |
| 637   | 445 045  | 10 055   | 7 087 777                                      | 914   | 618 441  | 10          |
| 859   | 2 782 103                                      | 10 064   | 29 331 446                                     | 562   | 1 384 316                                      | 11          |
| 12  | 534 476  | 133  | 6 019 592                                      | •   | •  | 12          |
| 11  | 12 104 999                                     | 24   | 7 245 251                                      | •   | •  | 13          |
| 5 740   | 16 510 256                                     | 124 481  | 62 201 475                                     | 18 554  | 6 250 152                                      | 14          |
| <b>Kommanditgesellschaften einschl. GmbH &amp; Co. KG</b>                           |  |  |  |   |  |             |
| 543   | 29 993   | 11 035   | 583 935  | 1 128   | 60 943   | 15          |
| 1 293   | 353 518  | 15 013   | 3 683 824                                      | 1 968   | 505 797  | 16          |
| 898   | 653 358  | 5 584  | 3 992 921                                      | 844   | 596 928  | 17          |
| 4 418   | 20 641 249                                     | 10 454   | 44 019 651                                     | 1 461   | 6 187 105                                      | 18          |
| 230   | 10 656 423                                     | 536  | 24 593 598                                     | 80  | 3 736 638                                      | 19          |
| 73  | 32 445 252                                     | 110  | 40 260 898                                     | 28  | 6 963 304                                      | 20          |
| 7 455   | 64 779 793                                     | 42 732   | 117 134 827                                    | 5 509   | 18 050 716                                     | 21          |
| <b>Aktiengesellschaften einschl. KGaA., bergrechtliche Gewerkschaften</b>           |  |  |  |   |  |             |
| 22  | 1 246  | 603  | 31 078   | 94  | 4 818  | 22          |
| 25  | 7 190  | 1 048  | 270 943  | 109   | 27 473   | 23          |
| 24  | 17 168   | 560  | 401 711  | 65  | 46 239   | 24          |
| 79  | 667 287  | 1 604  | 8 596 884                                      | 144   | 639 723  | 25          |
| 29  | 1 378 129                                      | 150  | 7 386 631                                      | 15  | 775 330  | 26          |
| 17  | 85 748 337                                     | 80   | 36 049 932                                     | 9   | 3 620 812                                      | 27          |
| 196   | 87 819 358                                     | 4 045  | 52 737 180                                     | 436   | 5 114 395                                      | 28          |
| <b>Gesellschaften mit beschränkter Haftung</b>                                      |  |  |  |   |  |             |
| 3 000   | 162 868  | 38 190   | 2 046 553                                      | 6 566   | 359 470  | 29          |
| 6 465   | 1 688 911                                      | 55 986   | 13 655 087                                     | 11 324  | 2 823 675                                      | 30          |
| 3 330   | 2 391 117                                      | 19 216   | 13 659 079                                     | 3 910   | 2 773 999                                      | 31          |
| 7 522   | 30 941 079                                     | 27 788   | 95 832 656                                     | 4 885   | 16 726 908                                     | 32          |
| 316   | 14 464 562                                     | 829  | 37 965 661                                     | 151   | 7 377 150                                      | 33          |
| 90  | 35 167 648                                     | 286  | 105 125 751                                    | 48  | 13 032 894                                     | 34          |
| 20 723  | 84 816 183                                     | 142 295  | 268 284 786                                    | 26 884  | 43 094 096                                     | 35          |

#### 4 Rechtsform

##### 4.1 Steuerpflichtige und deren Lieferungen und Leistungen 2008 nach Wirtschaftszweigen

| Rechtsform  | Steuerpflichtige <sup>1)</sup>            | Lieferungen und Leistungen <sup>2)</sup> | Steuerpflichtige <sup>1)</sup>                              | Lieferungen und Leistungen <sup>2)</sup> | Steuerpflichtige <sup>1)</sup>      | Lieferungen und Leistungen <sup>2)</sup> | Steuerpflichtige <sup>1)</sup>                | Lieferungen und Leistungen <sup>2)</sup> |
|---|---|--|---|--|-------------------------------------|--|---|--|
|   | Anzahl                                    | 1 000 EUR                                | Anzahl  | 1 000 EUR                                | Anzahl                              | 1 000 EUR                                | Anzahl  | 1 000 EUR                                |
|   | A - O Insgesamt                           |  | A Land- und Forstwirtschaft                                 |  | B Fischerei und Fischzucht          |  | C Bergbau und Gewinnung von Steinen und Erden |  |
| Einzelunternehmen .....                                   | 2 233 767                                 | 535 955 950                              | 76 630  | 15 757 196                               | 755                                 | 124 601                                  | •   | •  |
| OHG einschl. Gesellsch. des bürgerl. Rechts .....         | 265 868                                   | 234 825 246                              | 10 217  | 4 011 386                                | 96                                  | 26 022                                   | 155   | 864 540                                  |
| Kommanditgesell. einschl. GmbH & Co. KG .....             | 137 153                                   | 1 250 982 869                            | 1 941   | 3 839 359                                | 22                                  | 23 664                                   | 811   | 11 175 561                               |
| Aktiengesellschaft., KGaA., bergr. Gewerkschaften .....   | 7 862                                     | 1 037 478 285                            | 94  | 1 328 421                                | •                                   | •  | 10  | 3 347 475                                |
| Gesellschaften mit beschränkter Haftung .....             | 465 694                                   | 1 947 513 538                            | 5 187   | 7 578 971                                | •                                   | •  | 726   | 5 224 182                                |
| Erwerbs- und Wirtschafts- genossenschaften .....          | 5 192                                     | 62 379 032                               | 1 183   | 3 103 670                                | •                                   | •  | •   | •  |
| Betriebe gewerbl. Art von Körp. des öffentl. Rechts ..... | 6 286                                     | 33 788 761                               | 137   | 577 243                                  | •                                   | •  | •   | •  |
| Sonstige Rechtsformen .....                               | 65 056                                    | 309 316 670                              | 740   | 1 157 969                                | 18                                  | 11 424                                   | •   | •  |
| Zusammen .....  | 3 186 878                                 | 5 412 240 352                            | 96 129  | 37 354 215                               | 965                                 | 376 341                                  | 2 374   | 27 650 970                               |
|   | D Verarbeitendes Gewerbe                  |  | DA Ernährungsgewerbe und Tabakverarbeitung                  |  | DB Textil- und Bekleidungsgewerbe   |  | DD Holzgewerbe (ohne Herstellung von Möbeln)  |  |
| Einzelunternehmen .....                                   | 148 754                                   | 64 153 137                               | 28 735  | 15 321 621                               | 6 700                               | 1 244 073                                | 13 674  | 4 406 075                                |
| OHG einschl. Gesellsch. des bürgerl. Rechts .....         | 15 850                                    | 52 315 400                               | 2 361   | 6 440 285                                | 488                                 | 756 951                                  | 1 226   | 1 427 549                                |
| Kommanditgesell. einschl. GmbH & Co. KG .....             | 26 945                                    | 465 558 530                              | 2 601   | 70 085 962                               | 1 146                               | 11 545 094                               | 1 369   | 11 072 685                               |
| Aktiengesellschaft., KGaA., bergr. Gewerkschaften .....   | 1 367                                     | 587 545 417                              | 99  | 17 898 888                               | •                                   | •  | 10  | 1 021 547                                |
| Gesellschaften mit beschränkter Haftung .....             | 72 665                                    | 695 066 069                              | 4 411   | 71 295 743                               | 1 988                               | 7 625 117                                | 2 729   | 7 423 476                                |
| Erwerbs- und Wirtschafts- genossenschaften .....          | 549                                       | 12 586 430                               | 496   | 12 285 307                               | •                                   | •  | 7   | 8 819                                    |
| Betriebe gewerbl. Art von Körp. des öffentl. Rechts ..... | 35  | 145 144                                  | 10  | 94 346                                   | 3                                   | 917                                      | –   | –  |
| Sonstige Rechtsformen .....                               | 4 079                                     | 56 806 363                               | 357   | 7 263 943                                | 157                                 | 450 379                                  | 110   | 469 711                                  |
| Zusammen .....  | 270 244                                   | 1 934 176 489                            | 39 070  | 200 686 096                              | 10 540                              | 27 265 966                               | 19 125  | 25 829 862                               |
|   | DE Papier-, Verlags- und Druckgewerbe     |  | 22 Verlags-, Druckgewerbe, Vervielfältig. besp. Tontr. usw. |  | 23.2 Mineralölverarbeitung          |  | DG Herstellung von chemischen Erzeugnissen    |  |
| Einzelunternehmen .....                                   | 13 027                                    | 4 011 794                                | 12 099  | 3 372 779                                | 32                                  | 34 898                                   | •   | •  |
| OHG einschl. Gesellsch. des bürgerl. Rechts .....         | 2 143                                     | 2 715 599                                | 2 006   | 2 325 975                                | •                                   | •  | 224   | 7 609 086                                |
| Kommanditgesell. einschl. GmbH & Co. KG .....             | 3 194                                     | 43 310 379                               | 2 635   | 25 602 278                               | 24                                  | 5 233 643                                | 933   | 43 016 821                               |
| Aktiengesellschaft., KGaA., bergr. Gewerkschaften .....   | 138                                       | 7 703 635                                | 122   | 6 344 623                                | •                                   | •  | 112   | 68 175 668                               |
| Gesellschaften mit beschränkter Haftung .....             | 9 042                                     | 40 031 175                               | 8 063   | 23 183 342                               | •                                   | •  | 2 478   | 75 314 822                               |
| Erwerbs- und Wirtschafts- genossenschaften .....          | •   | •  | •   | •  | •                                   | •  | •   | •  |
| Betriebe gewerbl. Art von Körp. des öffentl. Rechts ..... | •   | •  | •   | •  | –                                   | –  | •   | •  |
| Sonstige Rechtsformen .....                               | 557                                       | 3 165 433                                | •   | •  | •                                   | •  | •   | •  |
| Zusammen .....  | 28 123                                    | 101 142 799                              | 25 397  | 61 666 760                               | 146                                 | 130 247 420                              | 5 672   | 209 956 303                              |
|   | DH Herstell. v. Gummi- u. Kunststoffwaren |  | DI Glasgew., H. v. Keramik, Verarbeit. v. Steinen u. Erden  |  | 27 Metallerzeugung und -bearbeitung |  | 28 Herstellung von Metallerzeugnissen         |  |
| Einzelunternehmen .....                                   | •   | •  | 7 440   | 2 202 518                                | 1 813                               | 1 103 038                                | 28 924  | 13 338 433                               |
| OHG einschl. Gesellsch. des bürgerl. Rechts .....         | 450                                       | 6 425 975                                | 785   | 1 219 978                                | 263                                 | 1 461 632                                | 2 873   | 6 430 528                                |
| Kommanditgesell. einschl. GmbH & Co. KG .....             | 1 487                                     | 26 376 438                               | 2 055   | 17 322 638                               | 671                                 | 19 381 589                               | 4 765   | 53 784 959                               |
| Aktiengesellschaft., KGaA., bergr. Gewerkschaften .....   | 58  | 14 775 054                               | 60  | 8 516 092                                | 30                                  | 53 923 555                               | 104   | 5 577 519                                |
| Gesellschaften mit beschränkter Haftung .....             | 3 384                                     | 29 670 799                               | 2 792   | 15 553 248                               | 1 434                               | 49 660 840                               | 11 616  | 48 831 195                               |
| Erwerbs- und Wirtschafts- genossenschaften .....          | •   | •  | 6   | 3 893                                    | –                                   | –  | 5   | 3 412                                    |
| Betriebe gewerbl. Art von Körp. des öffentl. Rechts ..... | •   | •  | –   | –  | –                                   | –  | –   | –  |
| Sonstige Rechtsformen .....                               | •   | •  | 143   | 3 702 482                                | 172                                 | 2 556 403                                | 467   | 1 733 442                                |
| Zusammen .....  | 8 429                                     | 81 543 279                               | 13 281  | 48 520 849                               | 4 383                               | 128 087 057                              | 48 754  | 129 699 487                              |

1) Steuerpflichtige mit jährlichen Lieferungen und Leistungen über 17 500 Euro.

2) Umsätze der Unternehmen. - Ohne Umsatzsteuer.

#### 4 Rechtsform

##### 4.1 Steuerpflichtige und deren Lieferungen und Leistungen 2008 nach Wirtschaftszweigen

| Rechtsform  | Steuerpflichtige <sup>1)</sup>                        | Lieferungen und Leistungen <sup>2)</sup> | Steuerpflichtige <sup>1)</sup>  | Lieferungen und Leistungen <sup>2)</sup> | Steuerpflichtige <sup>1)</sup>                         | Lieferungen und Leistungen <sup>2)</sup> | Steuerpflichtige <sup>1)</sup>   | Lieferungen und Leistungen <sup>2)</sup> |
|---|---|--|---|--|--|--|--|--|
|   | Anzahl  | 1 000 EUR                                | Anzahl  | 1 000 EUR                                | Anzahl   | 1 000 EUR                                | Anzahl   | 1 000 EUR                                |
|   | DK Maschinenbau                                       |  | DL H.v.Büromasch., DV-Ger. u. Einr.; Elektrotechnik, Feinmechanik, Optik usw. |  | 30 H.v. Büromaschinen, DV-Geräten und -einrichtungen   |  | 31 H.v. Geräten d. Elektrizitätserzeugung, -verteilung u.ä.                          |  |
| Einzelunternehmen .....                                   | •   | •  | 14 419  | 6 307 096                                | 1 894  | 295 816                                  | 2 443  | 2 327 723                                |
| OHG einschl. Gesellsch. des bürgerl. Rechts .....         | 1 259   | 5 584 917                                | 1 894   | 5 830 520                                | 155  | 1 819 090                                | 321  | 1 693 439                                |
| Kommanditgesell. einschl. GmbH & Co. KG .....             | 3 372   | 69 866 373                               | 2 638   | 47 783 243                               | 172  | 1 748 138                                | 844  | 19 159 148                               |
| Aktiengesellschaft., KGaA., bergr. Gewerkschaften .....   | 195   | 36 890 777                               | 366   | 58 151 546                               | 62   | 2 232 410                                | 76   | 7 370 823                                |
| Gesellschaften mit beschränkter Haftung .....             | 10 640  | 105 618 969                              | 15 269  | 102 121 085                              | 1 621  | 17 866 275                               | 3 465  | 29 882 542                               |
| Erwerbs- und Wirtschafts-genossenschaften .....           | •   | •  | 8   | 5 051                                    | –  | –  | •  | •  |
| Betriebe gewerbl. Art von Körp. des öffentl. Rechts ..... | –   | –  | –   | –  | –  | –  | –  | –  |
| Sonstige Rechtsformen .....                               | •   | •  | 528   | 5 558 720                                | 50   | 1 238 506                                | •  | •  |
| Zusammen .....  | 25 077  | 228 167 813                              | 35 122  | 225 757 261                              | 3 954  | 25 200 235                               | 7 303  | 61 860 112                               |
|   | 32 Rundfunk- und Nachrichtentechnik                   |  | 33 Medizin-, Meß-, Steuer-technik, Optik, Herst.v.Uhren                       |  | DM Fahrzeugbau   |  | DN H.v. Möbeln, Schmuck, Musikinstrumenten, Sportgeräten, Spielwaren u.a., Recycling |  |
| Einzelunternehmen .....                                   | 2 012   | 798 269                                  | 8 070   | 2 885 288                                | 2 839  | 1 436 128                                | 16 145   | 4 216 115                                |
| OHG einschl. Gesellsch. des bürgerl. Rechts .....         | 227   | 1 081 931                                | 1 191   | 1 236 060                                | 363  | 4 331 616                                | 1 414  | 1 483 621                                |
| Kommanditgesell. einschl. GmbH & Co. KG .....             | 424   | 14 309 939                               | 1 198   | 12 566 018                               | 763  | 26 419 592                               | 1 767  | 18 851 092                               |
| Aktiengesellschaft., KGaA., bergr. Gewerkschaften .....   | 109   | 39 480 879                               | 119   | 9 067 433                                | 63   | 221 138 848                              | 63   | 2 535 046                                |
| Gesellschaften mit beschränkter Haftung .....             | 2 681   | 25 446 627                               | 7 502   | 28 925 641                               | 1 934  | 81 626 447                               | 4 507  | 20 766 615                               |
| Erwerbs- und Wirtschafts-genossenschaften .....           | •   | •  | 4   | 2 681                                    | •  | •  | 6  | 12 131                                   |
| Betriebe gewerbl. Art von Körp. des öffentl. Rechts ..... | –   | –  | –   | –  | •  | •  | 7  | 36 702                                   |
| Sonstige Rechtsformen .....                               | •   | •  | 188   | 1 769 063                                | •  | •  | 237  | 558 195                                  |
| Zusammen .....  | 5 593   | 82 244 731                               | 18 272  | 56 452 184                               | 6 267  | 341 274 317                              | 24 146   | 48 459 516                               |
|   | E Energie- und Wasserversorgung                       |  | F Baugewerbe  |  | 45.2 Hoch- und Tiefbau                                 |  | 45.3 Bauinstallation   |  |
| Einzelunternehmen .....                                   | 10 477  | 1 207 996                                | 243 053   | 55 666 478                               | 48 095   | 15 269 842                               | 83 619   | 20 962 221                               |
| OHG einschl. Gesellsch. des bürgerl. Rechts .....         | 5 243   | 6 172 840                                | 23 059  | 19 260 384                               | 8 871  | 12 533 078                               | 6 362  | 3 781 527                                |
| Kommanditgesell. einschl. GmbH & Co. KG .....             | 5 449   | 29 183 139                               | 12 293  | 43 093 602                               | 5 685  | 28 049 201                               | 3 647  | 10 031 901                               |
| Aktiengesellschaft., KGaA., bergr. Gewerkschaften .....   | 146   | 133 027 188                              | 152   | 14 087 611                               | 82   | 12 942 904                               | 49   | 1 086 242                                |
| Gesellschaften mit beschränkter Haftung .....             | 2 710   | 97 672 150                               | 60 986  | 74 959 977                               | 21 491   | 35 274 533                               | 22 373   | 25 958 122                               |
| Erwerbs- und Wirtschafts-genossenschaften .....           | 119   | 398 637                                  | 72  | 118 550                                  | 31   | 39 416                                   | 21   | 63 575                                   |
| Betriebe gewerbl. Art von Körp. des öffentl. Rechts ..... | 3 331   | 8 819 121                                | 8   | 549                                      | 5  | 339                                      | –  | –  |
| Sonstige Rechtsformen .....                               | 915   | 3 987 476                                | 2 711   | 3 620 198                                | 1 038  | 1 722 636                                | 832  | 1 429 374                                |
| Zusammen .....  | 28 390  | 280 468 545                              | 342 334   | 210 807 350                              | 85 298   | 105 831 949                              | 116 903  | 63 312 962                               |
|   | G Handel; Instandh. u. Rep. v. Kfz u. Gebrauchsgütern |  | 50 Kfz-Handel; Instandh. u. Rep. v. Kfz; Tankstellen                          |  | 51 Handelsvermittlung und Großhandel (oh.Handel m.Kfz) |  | 51.3 Gh. m. Nahrungs- u. Getränken u. Tabakwaren                                     |  |
| Einzelunternehmen .....                                   | 504 808   | 210 413 962                              | 85 578  | 44 161 210                               | 99 379   | 49 133 605                               | 7 116  | 7 801 101                                |
| OHG einschl. Gesellsch. des bürgerl. Rechts .....         | 38 823  | 58 644 604                               | 7 706   | 10 448 116                               | 7 236  | 20 978 622                               | 878  | 4 465 367                                |
| Kommanditgesell. einschl. GmbH & Co. KG .....             | 29 321  | 482 898 616                              | 5 360   | 50 198 203                               | 12 720   | 254 936 931                              | 1 778  | 69 991 967                               |
| Aktiengesellschaft., KGaA., bergr. Gewerkschaften .....   | 920   | 127 163 997                              | 97  | 10 362 907                               | 537  | 58 236 601                               | 46   | 12 707 679                               |
| Gesellschaften mit beschränkter Haftung .....             | 111 240   | 623 665 475                              | 18 232  | 74 124 170                               | 51 145   | 463 846 569                              | 4 926  | 82 925 206                               |
| Erwerbs- und Wirtschafts-genossenschaften .....           | 951   | 31 007 182                               | •   | •  | 787  | 28 722 116                               | •  | •  |
| Betriebe gewerbl. Art von Körp. des öffentl. Rechts ..... | 44  | 91 807                                   | •   | •  | 8  | 68 823                                   | •  | •  |
| Sonstige Rechtsformen .....                               | 11 027  | 166 589 027                              | 774   | 9 888 102                                | 7 269  | 150 449 248                              | •  | •  |
| Zusammen .....  | 697 134   | 1 700 474 670                            | 117 760   | 199 210 521                              | 179 081  | 1 026 372 515                            | 15 734   | 197 488 822                              |

1) Steuerpflichtige mit jährlichen Lieferungen und Leistungen über 17 500 Euro.

2) Umsätze der Unternehmen. - Ohne Umsatzsteuer.



#### 4 Rechtsform

##### 4.1 Steuerpflichtige und deren Lieferungen und Leistungen 2008 nach Wirtschaftszweigen

| Rechtsform  | Steuerpflichtige <sup>1)</sup>                 | Lieferungen und Leistungen <sup>2)</sup> | Steuerpflichtige <sup>1)</sup>                         | Lieferungen und Leistungen <sup>2)</sup> | Steuerpflichtige <sup>1)</sup>                   | Lieferungen und Leistungen <sup>2)</sup> | Steuerpflichtige <sup>1)</sup>                         | Lieferungen und Leistungen <sup>2)</sup> |
|---|--|--|--|--|--|--|--|--|
|   | Anzahl   | 1 000 EUR                                | Anzahl   | 1 000 EUR                                | Anzahl   | 1 000 EUR                                | Anzahl   | 1 000 EUR                                |
|   | 51.4 Gh. mit Gebrauchs- und Verbrauchsgütern   |  | 51.5 Gh. m. nicht landw. Halbwaren, Altmat. u. Restst. |  | 51.8 Gh. mit Maschinen, Ausrüstungen und Zubehör |  | 52 Eh. (oh. Handel m. Kfz u. Tankst.); Rep.v. Geb.güt. |  |
| Einzelunternehmen .....                                   | 9 937  | 5 938 988                                | 10 007   | 11 907 864                               | 6 571  | 5 361 367                                | 319 851  | 117 119 147                              |
| OHG einschl. Gesellsch. des bürgerl. Rechts .....         | 1 197  | 5 063 853                                | 1 184  | 4 641 189                                | 769  | 2 949 688                                | 23 881   | 27 217 866                               |
| Kommanditgesell. einschl. GmbH & Co. KG .....             | 2 580  | 46 854 299                               | 3 919  | 105 705 270                              | 1 770  | 17 178 735                               | 11 241   | 177 763 482                              |
| Aktiengesellschaft., KGaA., bergr. Gewerkschaften .....   | 146  | 9 309 904                                | 95   | 23 669 123                               | 137  | 4 210 950                                | 286  | 58 564 489                               |
| Gesellschaften mit beschränkter Haftung .....             | 12 072   | 91 113 364                               | 9 545  | 190 471 492                              | 9 532  | 60 925 282                               | 41 863   | 85 694 735                               |
| Erwerbs- und Wirtschafts-genossenschaften .....           | •  | •  | 98   | 2 123 793                                | •  | •  | •  | •  |
| Betriebe gewerbl. Art von Körp. des öffentl. Rechts ..... | •  | •  | –  | –  | •  | •  | •  | •  |
| Sonstige Rechtsformen .....                               | 1 533  | 29 067 410                               | 1 362  | 57 254 246                               | •  | •  | 2 984  | 6 251 677                                |
| Zusammen .....  | 27 526   | 192 166 574                              | 26 210   | 395 772 977                              | 19 932   | 122 269 947                              | 400 293  | 474 891 634                              |
|   | H Gastgewerbe                                  |  | 55.1 Hotellerie  |  | 55.3 Speisengeprägte Gastronomie                 |  | I Verkehr und Nachrichtenübermittlung                  |  |
| Einzelunternehmen .....                                   | 198 186  | 30 567 549                               | 28 783   | 6 163 233                                | 114 105  | 17 312 436                               | 93 285   | 25 975 785                               |
| OHG einschl. Gesellsch. des bürgerl. Rechts .....         | 15 824   | 4 251 453                                | 3 453  | 1 338 994                                | 7 843  | 2 002 085                                | 5 740  | 16 510 256                               |
| Kommanditgesell. einschl. GmbH & Co. KG .....             | 3 374  | 5 684 636                                | 1 332  | 2 445 839                                | 1 262  | 1 828 629                                | 7 455  | 64 779 793                               |
| Aktiengesellschaft., KGaA., bergr. Gewerkschaften .....   | 48   | 895 673                                  | 21   | 795 317                                  | 12   | 51 026                                   | 196  | 87 819 358                               |
| Gesellschaften mit beschränkter Haftung .....             | 13 358   | 15 184 602                               | 3 544  | 6 342 426                                | 6 330  | 4 792 860                                | 20 723   | 84 816 183                               |
| Erwerbs- und Wirtschafts-genossenschaften .....           | •  | •  | •  | •  | 51   | 69 224                                   | •  | •  |
| Betriebe gewerbl. Art von Körp. des öffentl. Rechts ..... | •  | •  | •  | •  | 43   | 13 089                                   | •  | •  |
| Sonstige Rechtsformen .....                               | 7 093  | 2 557 462                                | 239  | 235 233                                  | 1 307  | 1 291 888                                | 2 501  | 6 104 132                                |
| Zusammen .....  | 238 217  | 59 560 670                               | 37 386   | 17 329 738                               | 130 953  | 27 361 237                               | 130 088  | 292 379 759                              |
|   | 60 Landverkehr; Transport in Rohrfernleitungen |  | 60.24 Güterbeförderung im Straßenverkehr               |  | 63.4 Spedition, sonstige Verkehrsvermittlung     |  | 64 Nachrichtenübermittlung                             |  |
| Einzelunternehmen .....                                   | 64 492   | 17 643 163                               | 39 399   | 13 506 728                               | 9 110  | 5 041 844                                | 9 949  | 1 230 214                                |
| OHG einschl. Gesellsch. des bürgerl. Rechts .....         | 3 351  | 2 174 722                                | 1 912  | 1 539 404                                | 792  | 4 041 389                                | 364  | 7 544 799                                |
| Kommanditgesell. einschl. GmbH & Co. KG .....             | 2 405  | 13 460 307                               | 1 638  | 10 389 027                               | 1 952  | 22 556 615                               | 253  | 10 757 804                               |
| Aktiengesellschaft., KGaA., bergr. Gewerkschaften .....   | •  | •  | 5  | 53 753                                   | 52   | 1 135 006                                | 34   | 56 825 802                               |
| Gesellschaften mit beschränkter Haftung .....             | •  | •  | 4 976  | 9 413 146                                | 7 136  | 34 851 369                               | 1 060  | 15 399 203                               |
| Erwerbs- und Wirtschafts-genossenschaften .....           | 69   | 135 084                                  | 6  | 21 507                                   | •  | •  | •  | •  |
| Betriebe gewerbl. Art von Körp. des öffentl. Rechts ..... | 22   | 646 509                                  | –  | –  | •  | •  | •  | •  |
| Sonstige Rechtsformen .....                               | 1 477  | 846 064                                  | 272  | 437 058                                  | 351  | 2 128 184                                | 113  | 140 273                                  |
| Zusammen .....  | 79 282   | 70 259 714                               | 48 208   | 35 360 622                               | 19 408   | 69 820 918                               | 11 778   | 91 898 645                               |
|   | J Kredit- und Versicherungsgewerbe             |  | K Grundst.-, Wohnungs-wesen, Verm. bewegl. Sachen usw. |  | 70 Grundstücks- und Wohnungswesen                |  | 71 Vermiet. bewegl. Sachen oh. Bedienungspersonal      |  |
| Einzelunternehmen .....                                   | 11 478   | 1 171 505                                | 601 734  | 91 069 984                               | 140 280  | 26 517 538                               | 16 512   | 5 877 456                                |
| OHG einschl. Gesellsch. des bürgerl. Rechts .....         | 287  | 249 876                                  | 124 481  | 62 201 475                               | 75 182   | 27 162 277                               | 3 337  | 3 736 161                                |
| Kommanditgesell. einschl. GmbH & Co. KG .....             | 439  | 6 576 791                                | 42 732   | 117 134 827                              | 26 987   | 44 331 788                               | 2 021  | 15 098 743                               |
| Aktiengesellschaft., KGaA., bergr. Gewerkschaften .....   | 361  | 21 032 768                               | 4 045  | 52 737 180                               | 570  | 6 379 901                                | 56   | 1 616 429                                |
| Gesellschaften mit beschränkter Haftung .....             | 1 929  | 10 844 476                               | 142 295  | 268 284 786                              | 26 798   | 33 322 698                               | 3 665  | 12 609 399                               |
| Erwerbs- und Wirtschafts-genossenschaften .....           | 1 130  | 3 115 196                                | 819  | 6 318 145                                | 647  | 4 782 973                                | 28   | 13 816                                   |
| Betriebe gewerbl. Art von Körp. des öffentl. Rechts ..... | 514  | 6 386 028                                | 414  | 1 424 869                                | 157  | 278 653                                  | 8  | 9 030                                    |
| Sonstige Rechtsformen .....                               | 290  | 8 007 866                                | 9 683  | 19 022 154                               | 3 959  | 5 803 661                                | 272  | 2 535 439                                |
| Zusammen .....  | 16 428   | 57 384 507                               | 926 203  | 618 193 420                              | 274 580  | 148 579 489                              | 25 899   | 41 496 472                               |

1) Steuerpflichtige mit jährlichen Lieferungen und Leistungen über 17 500 Euro.

2) Umsätze der Unternehmen. - Ohne Umsatzsteuer.

#### 4 Rechtsform

##### 4.1 Steuerpflichtige und deren Lieferungen und Leistungen 2008 nach Wirtschaftszweigen

| Rechtsform  | Steuerpflichtige <sup>1)</sup>                                      | Lieferungen und Leistungen <sup>2)</sup> | Steuerpflichtige <sup>1)</sup>                         | Lieferungen und Leistungen <sup>2)</sup> | Steuerpflichtige <sup>1)</sup>       | Lieferungen und Leistungen <sup>2)</sup> | Steuerpflichtige <sup>1)</sup>               | Lieferungen und Leistungen <sup>2)</sup> |
|---|---|--|--|--|--------------------------------------|--|--|--|
|   | Anzahl  | 1 000 EUR                                | Anzahl   | 1 000 EUR                                | Anzahl                               | 1 000 EUR                                | Anzahl                                       | 1 000 EUR                                |
|   | 72 Datenverarbeitung und Datenbanken                                |  | 74.1 Rechts-, Steuer- u. Unternehmensberat. usw.       |  | 74.2 Architektur- und Ingenieurbüros |  | 74.4 Werbung                                 |  |
| Einzelunternehmen .....                                   | 43 418  | 4 684 479                                | 137 464  | 19 704 481                               | 104 807                              | 14 270 789                               | 28 672                                       | 3 827 382                                |
| OHG einschl. Gesellsch. des bürgerl. Rechts .....         | 3 056   | 2 041 272                                | 21 417   | 18 102 693                               | 10 710                               | 4 878 023                                | 2 717  | 868 373                                  |
| Kommanditgesell. einschl. GmbH & Co. KG .....             | 1 853   | 7 812 605                                | 3 603  | 18 822 920                               | 1 470                                | 3 946 928                                | 1 066  | 6 601 948                                |
| Aktiengesellschaft., KGaA., bergr. Gewerkschaften .....   | 1 071   | 9 507 218                                | 1 207  | 28 113 359                               | 190                                  | 1 562 392                                | 95   | 575 078                                  |
| Gesellschaften mit beschränkter Haftung .....             | 20 603  | 32 413 558                               | 37 014   | 92 548 707                               | 16 668                               | 19 250 961                               | 7 487  | 14 867 232                               |
| Erwerbs- und Wirtschafts-genossenschaften .....           | 22  | 1 270 334                                | 33   | 99 893                                   | 10                                   | 20 010                                   | 5  | 13 576                                   |
| Betriebe gewerbl. Art von Körp. des öffentl. Rechts ..... | 28  | 97 340                                   | 23   | 49 787                                   | 47                                   | 95 122                                   | 13   | 3 804                                    |
| Sonstige Rechtsformen .....                               | 672   | 904 954                                  | 1 231  | 2 235 070                                | 436                                  | 353 828                                  | 772  | 430 576                                  |
| Zusammen .....  | 70 723  | 58 731 760                               | 201 992  | 179 676 909                              | 134 338                              | 44 378 053                               | 40 827                                       | 27 187 969                               |
|   | 74.5 Personal- und Stellenvermittlung, Überlassung v.Arbeitskräften |  | 74.8 Erbring. v. sonst. wirtsch. Dienstleistg., a.n.g. |  | M Erziehung und Unterricht           |  | N Gesundheits-, Veterinär- und Sozialwesen   |  |
| Einzelunternehmen .....                                   | 2 625   | 896 132                                  | 90 376   | 9 855 261                                | •                                    | •  | 39 338                                       | 7 205 777                                |
| OHG einschl. Gesellsch. des bürgerl. Rechts .....         | 356   | 327 925                                  | 5 825  | 4 163 824                                | 1 238                                | 290 061                                  | 6 301  | 3 776 797                                |
| Kommanditgesell. einschl. GmbH & Co. KG .....             | 500   | 4 347 148                                | 3 983  | 9 910 009                                | 182                                  | 195 171                                  | 680  | 2 788 465                                |
| Aktiengesellschaft., KGaA., bergr. Gewerkschaften .....   | 35  | 1 032 256                                | 654  | 3 272 522                                | •                                    | •  | 51   | 3 183 005                                |
| Gesellschaften mit beschränkter Haftung .....             | 3 498   | 10 681 402                               | 17 831   | 38 521 329                               | •                                    | •  | 4 009  | 18 349 741                               |
| Erwerbs- und Wirtschafts-genossenschaften .....           | •   | •  | 63   | 101 130                                  | •                                    | •  | 24   | 82 390                                   |
| Betriebe gewerbl. Art von Körp. des öffentl. Rechts ..... | •   | •  | 76   | 548 893                                  | 118                                  | 754 144                                  | 238  | 8 274 902                                |
| Sonstige Rechtsformen .....                               | 105   | 120 934                                  | 1 570  | 2 777 631                                | •                                    | •  | 3 251  | 21 113 460                               |
| Zusammen .....  | 7 133   | 17 479 369                               | 120 378  | 69 150 600                               | 35 200                               | 8 267 742                                | 53 892                                       | 64 774 538                               |
|   | O Erbring. sonst. öffentl. u. persönl. Dienstleistungen             |  | 90 Abwasser-, Abfallbeseitigung u. sonst. Entsorgung   |  | 92 Kultur, Sport und Unterhaltung    |  | 93 Erbringung von sonstigen Dienstleistungen |  |
| Einzelunternehmen .....                                   | 274 517   | 29 124 335                               | 2 197  | 994 580                                  | 85 053                               | 9 177 147                                | 186 500                                      | 18 890 684                               |
| OHG einschl. Gesellsch. des bürgerl. Rechts .....         | 18 554  | 6 250 152                                | 365  | 397 966                                  | 7 187                                | 3 456 929                                | 10 865                                       | 2 353 098                                |
| Kommanditgesell. einschl. GmbH & Co. KG .....             | 5 509   | 18 050 716                               | 557  | 5 397 309                                | 2 226                                | 6 569 917                                | 2 709  | 6 060 915                                |
| Aktiengesellschaft., KGaA., bergr. Gewerkschaften .....   | 436   | 5 114 395                                | •  | •  | 163                                  | 3 510 010                                | 254  | 1 468 789                                |
| Gesellschaften mit beschränkter Haftung .....             | 26 884  | 43 094 096                               | •  | •  | 9 733                                | 16 701 871                               | 14 515                                       | 13 581 312                               |
| Erwerbs- und Wirtschafts-genossenschaften .....           | 154   | 158 052                                  | •  | •  | 8                                    | 1 975                                    | 127  | 132 740                                  |
| Betriebe gewerbl. Art von Körp. des öffentl. Rechts ..... | 1 094   | 6 001 360                                | •  | •  | 431                                  | 4 115 008                                | 331  | 903 419                                  |
| Sonstige Rechtsformen .....                               | 22 132  | 12 578 031                               | 107  | 317 503                                  | 10 907                               | 3 713 088                                | 2 217  | 1 285 868                                |
| Zusammen .....  | 349 280   | 120 371 137                              | 5 541  | 19 959 707                               | 115 708                              | 47 245 945                               | 217 518                                      | 44 676 826                               |

1) Steuerpflichtige mit jährlichen Lieferungen und Leistungen über 17 500 Euro.

2) Umsätze der Unternehmen. - Ohne Umsatzsteuer.

#### 4 Rechtsform

##### 4.2 Steuerpflichtige und deren Lieferungen und Leistungen 2008 nach ausführlichem Rechtsformschlüssel

| Rechtsform   | Steuer-<br>pflichtige <sup>1)</sup> | Lieferungen und<br>Leistungen <sup>2)</sup> |
|--|-------------------------------------|---|
|  | Anzahl                              | 1 000 EUR                                   |
| <b>Natürliche Personen; Einzelunternehmen</b> .....                                    | <b>2 233 767</b>                    | <b>535 955 950</b>                          |
| 11 Hausgewerbetreibende u.s.w. ....  | 1 434                               | 129 190                                     |
| 12 Sonstige Einzelgewerbetreibende .....   | 1 641 861                           | 437 188 222                                 |
| 13 Land- und Forstwirte .....  | 45 224                              | 8 991 410                                   |
| 14 Angehörige der freien Berufe .....  | 273 732                             | 37 810 615                                  |
| 15 Sonstige selbständig tätige Personen .....  | 78 689                              | 10 528 364                                  |
| 16 Personen mit Beteiligungen an gewerblichen Personengesellschaften .....             | 23 591                              | 7 230 333                                   |
| 19 Sonstige natürliche Personen .....  | 169 236                             | 34 077 816                                  |
| <b>Personengesellschaften</b> .....  | <b>403 021</b>                      | <b>1 485 808 116</b>                        |
| OHG .....  | 265 868                             | 234 825 246                                 |
| 20 Atypische stille Gesellschaften .....   | 984                                 | 5 448 170                                   |
| 21 Offene Handelsgesellschaften .....  | 16 442                              | 55 516 989                                  |
| 24 GmbH & Co. OHG .....  | 624                                 | 33 618 357                                  |
| 26 Aktiengesellschaften & Co. OHG .....  | 614                                 | 5 436 983                                   |
| 27 Gesellschaften des bürgerlichen Rechts .....  | 191 642                             | 108 053 557                                 |
| 28 Europäische wirtschaftliche Interessenvereinigung .....                             | 27                                  | 10 695                                      |
| 29 Ähnliche Gesellschaften .....   | 55 535                              | 26 740 497                                  |
| KG .....   | 137 153                             | 1 250 982 869                               |
| 22 Kommanditgesellschaften .....   | 20 122                              | 151 140 007                                 |
| 23 GmbH & Co. KG .....   | 116 500                             | 1 056 246 067                               |
| 25 Aktiengesellschaften & Co. KG .....   | 531                                 | 43 596 796                                  |
| <b>Kapitalgesellschaften</b> .....   | <b>473 556</b>                      | <b>2 984 991 822</b>                        |
| AG .....   | 7 862                               | 1 037 478 285                               |
| 31 Aktiengesellschaften .....  | 7 710                               | 978 293 567                                 |
| 32 Kommanditgesellschaften auf Aktien .....  | 97                                  | 34 988 655                                  |
| 33 Kolonialgesellschaften .....  | •                                   | •   |
| 34 Bergrechtliche Gewerkschaften .....   | •                                   | •   |
| 36 Europäische Aktiengesellschaft .....  | 30                                  | 24 175 255                                  |
| GmbH .....   |                                     |   |
| 35 Gesellschaften mit beschränkter Haftung .....                                       | 465 694                             | 1 947 513 538                               |
| <b>Erwerbs- und Wirtschaftsgenossenschaften</b> .....                                  | <b>5 192</b>                        | <b>62 379 032</b>                           |
| 41 Kreditgenossenschaften (nur an Mitglieder) .....                                    | 984                                 | 3 109 664                                   |
| 42 Genossenschaftliche Zentralkassen (nur an Mitglieder) .....                         | 21                                  | 52 245                                      |
| 43 Landwirtschaftliche Nutzungs- und Verwertungsgenossenschaften .....                 | 1 663                               | 14 241 649                                  |
| 44 Realgemeinden .....   | 24                                  | 1 946                                       |
| 45 Europäische Genossenschaft .....  | –                                   | –   |
| 49 Andere Erwerbs- und Wirtschaftsgenossenschaften .....                               | 2 500                               | 44 973 529                                  |
| <b>Betriebe gewerblicher Art von Körperschaften des öffentlichen Rechts</b> .....      | <b>6 286</b>                        | <b>33 788 761</b>                           |
| 71 Staatsbanken .....  | 3                                   | 4 414                                       |
| 72 Sparkassen (öffentlich und unter Staatsaufsicht) .....                              | 455                                 | 2 725 730                                   |
| 73 Sonstige Kreditanstalten des öffentlichen Rechts .....                              | 25                                  | 3 313 525                                   |
| 74 Öffentlich-rechtliche Versorgungs-, Verkehrs- und Hafenbetriebe .....               | 2 448                               | 5 695 925                                   |
| 79 Sonstige Betriebe gewerblicher Art von Körperschaften des öffentlichen Rechts ..... | 3 355                               | 22 049 168                                  |
| <b>Sonstige Rechtsformen</b> .....   | <b>65 056</b>                       | <b>309 316 670</b>                          |
| Sonstige juristische Personen des privaten Rechts .....                                | 27 356                              | 32 093 104                                  |
| 51 Versicherungsvereine auf Gegenseitigkeit .....                                      | 107                                 | 539 678                                     |
| 59 Sonstige juristische Personen des privaten Rechts .....                             | 27 249                              | 31 553 426                                  |
| Personenvereinigungen und Vermögensmassen  |                                     |   |
| 61 Nicht rechtsfähige Vereine, Anstalten, Stiftungen und andere Zweckvermögen .....    | 7 321                               | 12 623 408                                  |
| Körperschaften des öffentlichen Rechts (außer Gruppe 7) .....                          | 1 989                               | 10 324 915                                  |
| 81 Gebietskörperschaften .....   | 1 708                               | 9 327 468                                   |
| 82 Öffentlich-rechtliche Religionsgesellschaften .....                                 | 281                                 | 997 447                                     |
| Ausländische Rechtsformen  | 28 390                              | 254 275 243                                 |
| 91 Ausländische Kapitalgesellschaften .....  | 10 731                              | 53 579 984                                  |
| 92 Ausländische Personengesellschaften .....   | 592                                 | 868 274                                     |
| 99 sonstige ausländische Rechtsformen .....  | 17 067                              | 199 826 985                                 |
| <b>Insgesamt</b> .....   | <b>3 186 878</b>                    | <b>5 412 240 352</b>                        |

1) Steuerpflichtige mit jährlichen Lieferungen und Leistungen über 17 500 Euro.

2) Umsätze der Unternehmen. - Ohne Umsatzsteuer.

## 5 Länder

### 5 Steuerpflichtige und deren Lieferungen und Leistungen 2008 nach Wirtschaftszweigen

| Land                         | Steuer-<br>pflichtige <sup>1)</sup>              | Lieferungen und<br>Leistungen <sup>2)</sup> | Steuer-<br>pflichtige <sup>1)</sup>             | Lieferungen und<br>Leistungen <sup>2)</sup> | Steuer-<br>pflichtige <sup>1)</sup>           | Lieferungen und<br>Leistungen <sup>2)</sup> |
|------------------------------|--|---|---|---|---|---|
|                              | Anzahl   | 1 000 EUR                                   | Anzahl  | 1 000 EUR                                   | Anzahl  | 1 000 EUR                                   |
|                              | A - O Insgesamt                                  |   | A Land- und Forstwirtschaft                     |   | B Fischerei und Fischzucht                    |   |
| Baden-Württemberg .....      | 439 887  | 910 042 968                                 | 15 488  | 3 849 790                                   | 74  | 22 345                                      |
| Bayern .....                 | 575 609  | 881 486 980                                 | 15 519  | 4 478 877                                   | 79  | 14 904                                      |
| Berlin .....                 | 132 737  | 151 214 335                                 | 721   | 219 629                                     | •   | •   |
| Brandenburg .....            | 88 849   | 71 682 007                                  | 3 506   | 2 374 699                                   | 70  | 20 631                                      |
| Bremen .....                 | 22 853   | 61 322 433                                  | 172   | 41 712                                      | •   | •   |
| Hamburg .....                | 87 783   | 372 260 917                                 | 751   | 276 674                                     | •   | •   |
| Hessen .....                 | 251 064  | 453 471 953                                 | 5 528   | 1 468 833                                   | 18  | 4 696                                       |
| Mecklenburg-Vorpommern ..... | 54 569   | 40 216 364                                  | 2 816   | 2 624 722                                   | 195   | 104 718                                     |
| Niedersachsen .....          | 270 342  | 481 307 879                                 | 12 384  | 6 826 127                                   | 150   | 58 277                                      |
| Nordrhein-Westfalen .....    | 667 375  | 1 359 675 980                               | 16 152  | 5 267 984                                   | 80  | 26 350                                      |
| Rheinland-Pfalz .....        | 157 343  | 195 054 656                                 | 10 187  | 1 987 727                                   | 16  | 3 216                                       |
| Saarland .....               | 36 021   | 63 247 364                                  | 450   | 108 291                                     | •   | •   |
| Sachsen .....                | 148 273  | 117 421 827                                 | 3 426   | 2 260 062                                   | •   | •   |
| Sachsen-Anhalt .....         | 68 439   | 62 196 938                                  | 2 700   | 2 280 483                                   | 16  | 2 820                                       |
| Schleswig-Holstein .....     | 108 825  | 135 562 806                                 | 4 359   | 1 344 117                                   | 201   | 41 491                                      |
| Thüringen .....              | 76 909   | 56 074 943                                  | 1 970   | 1 944 488                                   | 17  | 3 507                                       |
| Deutschland ...              | 3 186 878  | 5 412 240 352                               | 96 129  | 37 354 215                                  | 965   | 376 341                                     |
|                              | C Bergbau und Gewinnung<br>von Steinen und Erden |   | D Verarbeitendes Gewerbe                        |   | DA Ernährungsgewerbe und<br>Tabakverarbeitung |   |
| Baden-Württemberg .....      | 250  | 1 108 869                                   | 48 057  | 394 973 906                                 | 6 204   | 18 532 914                                  |
| Bayern .....                 | 721  | 2 540 875                                   | 49 361  | 318 921 928                                 | 8 688   | 35 184 451                                  |
| Berlin .....                 | 7  | 28 336                                      | 6 362   | 23 457 993                                  | 669   | 4 919 899                                   |
| Brandenburg .....            | 46   | 46 446                                      | 5 701   | 15 688 969                                  | 854   | 1 956 901                                   |
| Bremen .....                 | •  | •   | 1 551   | 18 425 283                                  | 188   | 8 303 675                                   |
| Hamburg .....                | 26   | 10 666 868                                  | 4 283   | 106 729 835                                 | 347   | 15 502 361                                  |
| Hessen .....                 | 101  | 3 344 882                                   | 22 787  | 127 581 039                                 | 3 788   | 13 930 966                                  |
| Mecklenburg-Vorpommern ..... | 40   | 79 942                                      | 3 454   | 10 777 458                                  | 569   | 3 317 916                                   |
| Niedersachsen .....          | 333  | 2 372 365                                   | 21 117  | 228 724 069                                 | 3 563   | 26 918 135                                  |
| Nordrhein-Westfalen .....    | 371  | 5 243 465                                   | 54 158  | 475 745 207                                 | 5 281   | 44 157 696                                  |
| Rheinland-Pfalz .....        | 159  | 1 086 869                                   | 16 950  | 94 205 798                                  | 2 868   | 11 540 272                                  |
| Saarland .....               | •  | •   | 2 796   | 18 557 434                                  | 594   | 1 343 095                                   |
| Sachsen .....                | 101  | 254 363                                     | 13 509  | 31 437 809                                  | 2 324   | 3 633 392                                   |
| Sachsen-Anhalt .....         | 61   | 561 528                                     | 5 601   | 26 338 715                                  | 900   | 4 011 805                                   |
| Schleswig-Holstein .....     | 66   | 107 015                                     | 7 190   | 24 243 355                                  | 1 062   | 5 415 933                                   |
| Thüringen .....              | 63   | 109 087                                     | 7 367   | 18 367 692                                  | 1 171   | 2 016 685                                   |
| Deutschland ...              | 2 374  | 27 650 970                                  | 270 244   | 1 934 176 489                               | 39 070  | 200 686 096                                 |
|                              | DB Textil- und<br>Bekleidungsgewerbe             |   | DD Holzgewerbe (ohne<br>Herstellung von Möbeln) |   | DE Papier-, Verlags- und<br>Druckgewerbe      |   |
| Baden-Württemberg .....      | 1 958  | 6 731 787                                   | 4 008   | 5 469 092                                   | 4 399   | 18 041 378                                  |
| Bayern .....                 | 2 027  | 5 887 066                                   | 4 484   | 5 581 985                                   | 5 260   | 16 350 088                                  |
| Berlin .....                 | 296  | 246 088                                     | 148   | 109 827                                     | 1 302   | 4 190 862                                   |
| Brandenburg .....            | 145  | 87 201                                      | •   | •   | 366   | 1 469 558                                   |
| Bremen .....                 | 71   | 154 689                                     | 74  | 496 327                                     | 202   | 1 452 275                                   |
| Hamburg .....                | 277  | 311 598                                     | 117   | 75 541                                      | 1 198   | 7 281 535                                   |
| Hessen .....                 | 885  | 882 866                                     | 1 668   | 1 242 236                                   | 2 632   | 6 736 697                                   |
| Mecklenburg-Vorpommern ..... | 95   | 56 012                                      | 261   | 986 705                                     | 233   | 354 348                                     |
| Niedersachsen .....          | 616  | 2 619 898                                   | 1 379   | 1 970 967                                   | 2 293   | 7 564 329                                   |
| Nordrhein-Westfalen .....    | 2 595  | 8 415 479                                   | •   | •   | 6 270   | 26 169 652                                  |
| Rheinland-Pfalz .....        | 436  | 493 782                                     | 1 453   | 1 598 355                                   | 1 275   | 5 241 852                                   |
| Saarland .....               | 62   | 40 660                                      | •   | •   | 228   | 492 417                                     |
| Sachsen .....                | 517  | 775 515                                     | 1 196   | 630 211                                     | 871   | 1 637 901                                   |
| Sachsen-Anhalt .....         | 106  | 108 312                                     | 308   | 336 440                                     | 308   | 1 029 011                                   |
| Schleswig-Holstein .....     | 286  | 290 340                                     | 325   | 382 136                                     | 899   | 2 201 195                                   |
| Thüringen .....              | 168  | 164 673                                     | 590   | 927 553                                     | 387   | 929 702                                     |
| Deutschland ...              | 10 540   | 27 265 966                                  | 19 125  | 25 829 862                                  | 28 123  | 101 142 799                                 |

<sup>1)</sup> Steuerpflichtige mit jährlichen Lieferungen und Leistungen über 17 500 Euro.

<sup>2)</sup> Umsätze der Unternehmen. - Ohne Umsatzsteuer.

## 5 Länder

### 5 Steuerpflichtige und deren Lieferungen und Leistungen 2008 nach Wirtschaftszweigen

| Land                         | Steuer-<br>pflichtige <sup>1)</sup>                               | Lieferungen und<br>Leistungen <sup>2)</sup> | Steuer-<br>pflichtige <sup>1)</sup>                               | Lieferungen und<br>Leistungen <sup>2)</sup> | Steuer-<br>pflichtige <sup>1)</sup>   | Lieferungen und<br>Leistungen <sup>2)</sup> |
|------------------------------|---|---|---|---|---|---|
|                              | Anzahl  | 1 000 EUR                                   | Anzahl  | 1 000 EUR                                   | Anzahl  | 1 000 EUR                                   |
|                              | 22 Verlags-, Druckgewerbe,<br>Vervielfält. v.besp.Tonträgern usw. |   | 23.2 Mineralölverarbeitung  |   | DG Herstellung von chemischen<br>Erzeugnissen   |   |
| Baden-Württemberg .....      | 3 891   | 10 588 933                                  | •   | •   | 984   | 26 213 951                                  |
| Bayern .....                 | 4 766   | 10 956 780                                  | •   | •   | 975   | 12 673 731                                  |
| Berlin .....                 | 1 253   | 4 005 457                                   | •   | •   | 173   | 2 265 631                                   |
| Brandenburg .....            | 326   | 525 470                                     | •   | •   | 104   | 680 393                                     |
| Bremen .....                 | 182   | 321 898                                     | •   | •   | 41  | 221 906                                     |
| Hamburg .....                | 1 140   | 5 047 318                                   | 12  | 59 162 644                                  | 143   | 5 277 406                                   |
| Hessen .....                 | 2 361   | 4 302 584                                   | •   | •   | 589   | 32 463 707                                  |
| Mecklenburg-Vorpommern ..... | 228   | 348 078                                     | –   | –   | 52  | 264 249                                     |
| Niedersachsen .....          | 2 076   | 3 877 660                                   | •   | •   | 430   | 16 467 374                                  |
| Nordrhein-Westfalen .....    | 5 703   | 16 403 095                                  | •   | •   | 1 091   | 69 084 623                                  |
| Rheinland-Pfalz .....        | 1 110   | 1 715 052                                   | •   | •   | 408   | 31 048 914                                  |
| Saarland .....               | 208   | 428 393                                     | •   | •   | 58  | 539 952                                     |
| Sachsen .....                | 752   | 1 046 490                                   | 8   | 34 149                                      | 189   | 1 626 782                                   |
| Sachsen-Anhalt .....         | 279   | 346 711                                     | •   | •   | 145   | 8 086 206                                   |
| Schleswig-Holstein .....     | 791   | 1 405 198                                   | •   | •   | 176   | 2 367 931                                   |
| Thüringen .....              | 331   | 347 643                                     | –   | –   | 114   | 673 547                                     |
| Deutschland ...              | 25 397  | 61 666 760                                  | 146   | 130 247 420                                 | 5 672   | 209 956 303                                 |
|                              | DH Herstell. v. Gummi-<br>und Kunststoffwaren                     |   | DI Glasgew., Herst. v. Keramik, Verarbeit.<br>v. Steinen u. Erden |   | 27 Metallerzeugung und<br>-bearbeitung  |   |
| Baden-Württemberg .....      | 1 564   | 18 810 648                                  | 1 857   | 6 060 310                                   | 1 366   | 12 853 788                                  |
| Bayern .....                 | 1 295   | 11 529 680                                  | 2 550   | 7 565 202                                   | 659   | 5 134 711                                   |
| Berlin .....                 | 137   | 362 129                                     | 176   | 324 280                                     | 54  | 261 826                                     |
| Brandenburg .....            | 176   | 524 399                                     | 411   | 391 460                                     | 97  | 1 776 337                                   |
| Bremen .....                 | 35  | 129 081                                     | 58  | 169 052                                     | 35  | 2 642 966                                   |
| Hamburg .....                | 71  | 275 212                                     | 203   | 569 931                                     | •   | •   |
| Hessen .....                 | 698   | 7 357 141                                   | 1 086   | 3 358 016                                   | •   | •   |
| Mecklenburg-Vorpommern ..... | 99  | 243 168                                     | 224   | 271 175                                     | 49  | 318 351                                     |
| Niedersachsen .....          | 714   | 15 764 023                                  | 1 154   | 6 461 747                                   | 175   | 17 309 932                                  |
| Nordrhein-Westfalen .....    | 2 020   | 16 100 378                                  | 2 204   | 12 994 578                                  | 1 015   | 59 434 317                                  |
| Rheinland-Pfalz .....        | 515   | 5 752 936                                   | 1 152   | 5 592 651                                   | 121   | 3 739 211                                   |
| Saarland .....               | 70  | 727 680                                     | 163   | 813 861                                     | 51  | 7 261 504                                   |
| Sachsen .....                | 348   | 1 133 640                                   | 798   | 1 102 976                                   | 236   | 2 489 294                                   |
| Sachsen-Anhalt .....         | 200   | 1 180 937                                   | 357   | 763 984                                     | 101   | 1 873 852                                   |
| Schleswig-Holstein .....     | 198   | 512 174                                     | 311   | 806 309                                     | 52  | 167 498                                     |
| Thüringen .....              | 289   | 1 140 053                                   | 577   | 1 275 319                                   | 73  | 1 448 470                                   |
| Deutschland ...              | 8 429   | 81 543 279                                  | 13 281  | 48 520 849                                  | 4 383   | 128 087 057                                 |
|                              | 28 Herstellung von<br>Metallerzeugnissen                          |   | DK Maschinenbau   |   | DL H.v. Büromasch., DV-Geräten u. -<br>einrichtungen, Elektrotechnik,<br>Feinmechanik und Optik |   |
| Baden-Württemberg .....      | 9 719   | 32 519 177                                  | 4 988   | 64 996 157                                  | 6 016   | 52 078 335                                  |
| Bayern .....                 | 6 935   | 13 576 443                                  | 3 946   | 42 753 219                                  | 6 375   | 72 519 835                                  |
| Berlin .....                 | 772   | 1 160 830                                   | 325   | 1 793 821                                   | 1 232   | 4 694 460                                   |
| Brandenburg .....            | 1 269   | 1 541 267                                   | 356   | 748 394                                     | 733   | 1 705 977                                   |
| Bremen .....                 | 228   | 407 678                                     | 151   | 1 343 002                                   | 236   | 1 758 238                                   |
| Hamburg .....                | •   | •   | 276   | 4 246 636                                   | 604   | 4 472 560                                   |
| Hessen .....                 | •   | •   | 1 987   | 11 515 979                                  | 3 619   | 19 868 056                                  |
| Mecklenburg-Vorpommern ..... | 698   | 794 360                                     | 226   | 908 085                                     | 451   | 463 967                                     |
| Niedersachsen .....          | 3 516   | 9 458 191                                   | 2 225   | 15 468 016                                  | 2 447   | 9 550 575                                   |
| Nordrhein-Westfalen .....    | 11 348  | 43 792 277                                  | 5 909   | 59 397 607                                  | 7 123   | 37 471 342                                  |
| Rheinland-Pfalz .....        | 3 149   | 5 880 596                                   | 1 616   | 9 488 514                                   | 1 795   | 4 508 641                                   |
| Saarland .....               | 543   | 1 866 695                                   | 249   | 1 910 874                                   | 334   | 844 998                                     |
| Sachsen .....                | 2 743   | 3 491 655                                   | 1 066   | 4 937 202                                   | 1 581   | 6 499 319                                   |
| Sachsen-Anhalt .....         | 1 515   | 2 474 303                                   | 424   | 1 773 733                                   | 593   | 3 416 379                                   |
| Schleswig-Holstein .....     | 1 035   | 1 214 459                                   | 831   | 5 251 754                                   | 1 091   | 2 697 302                                   |
| Thüringen .....              | 1 746   | 2 609 559                                   | 502   | 1 634 820                                   | 892   | 3 207 276                                   |
| Deutschland ...              | 48 754  | 129 699 487                                 | 25 077  | 228 167 813                                 | 35 122  | 225 757 261                                 |

<sup>1)</sup> Steuerpflichtige mit jährlichen Lieferungen und Leistungen über 17 500 Euro.

<sup>2)</sup> Umsätze der Unternehmen. - Ohne Umsatzsteuer.

## 5 Länder

### 5 Steuerpflichtige und deren Lieferungen und Leistungen 2008 nach Wirtschaftszweigen

| Land                         | Steuerpflichtige <sup>1)</sup>                        | Lieferungen und Leistungen <sup>2)</sup> | Steuerpflichtige <sup>1)</sup>                             | Lieferungen und Leistungen <sup>2)</sup> | Steuerpflichtige <sup>1)</sup>   | Lieferungen und Leistungen <sup>2)</sup> |
|------------------------------|---|--|--|--|--|--|
|                              | Anzahl  | 1 000 EUR                                | Anzahl   | 1 000 EUR                                | Anzahl   | 1 000 EUR                                |
|                              | 30 H.v. Büromaschinen, DV-Geräten und -einrichtungen  |  | 31 H.v. Gerät. d. Elektrizitäts-erzeugung, verteilung u.ä. |  | 32 Rundfunk- und Nachrichtentechnik  |  |
| Baden-Württemberg .....      | 633   | 6 446 801                                | 1 225  | 13 542 639                               | 1 183  | 10 476 656                               |
| Bayern .....                 | 668   | 7 586 372                                | 1 399  | 10 710 460                               | 1 015  | 45 509 994                               |
| Berlin .....                 | 119   | 404 464                                  | 178  | 1 161 011                                | 198  | 1 088 663                                |
| Brandenburg .....            | 66  | 28 220                                   | 139  | 347 058                                  | 133  | 991 987                                  |
| Bremen .....                 | 34  | 47 689                                   | 55   | 899 248                                  | 41   | 422 713                                  |
| Hamburg .....                | •   | •  | •  | •  | 84   | 1 179 362                                |
| Hessen .....                 | 632   | 2 286 465                                | 579  | 6 898 774                                | 757  | 3 249 113                                |
| Mecklenburg-Vorpommern ..... | 38  | 29 273                                   | 86   | 115 061                                  | 56   | 124 827                                  |
| Niedersachsen .....          | 150   | 360 115                                  | 532  | 5 326 666                                | 331  | 1 034 736                                |
| Nordrhein-Westfalen .....    | 752   | 6 477 896                                | 1 642  | 16 572 972                               | 845  | 8 063 214                                |
| Rheinland-Pfalz .....        | 394   | 237 289                                  | 421  | 1 381 570                                | 272  | 1 469 793                                |
| Saarland .....               | 45  | 21 617                                   | 54   | 526 897                                  | 45   | 99 513                                   |
| Sachsen .....                | 109   | 42 965                                   | 363  | 1 074 337                                | 228  | 4 492 951                                |
| Sachsen-Anhalt .....         | •   | •  | •  | •  | 67   | 2 396 588                                |
| Schleswig-Holstein .....     | 159   | 104 674                                  | 199  | 858 183                                  | 193  | 445 182                                  |
| Thüringen .....              | 80  | 198 456                                  | 196  | 583 291                                  | 145  | 1 199 438                                |
| Deutschland ...              | 3 954   | 25 200 235                               | 7 303  | 61 860 112                               | 5 593  | 82 244 731                               |
|                              | 33 Medizin-, Mess-, Steuertechnik, Optik, H. v. Uhren |  | DM Fahrzeugbau   |  | DN H.v. Möbeln, Schmuck, Musikinstrumenten, Sportgeräten, Spielwaren u.a., Recycling |  |
| Baden-Württemberg .....      | 2 975   | 21 612 239                               | 1 019  | 115 865 078                              | 3 594  | 7 409 321                                |
| Bayern .....                 | 3 293   | 8 713 008                                | 916  | 62 271 808                               | 4 813  | 13 066 910                               |
| Berlin .....                 | 737   | 2 040 323                                | •  | •  | 912  | 479 400                                  |
| Brandenburg .....            | 395   | 338 713                                  | 174  | 1 013 922                                | 522  | 702 195                                  |
| Bremen .....                 | 106   | 388 588                                  | 89   | 1 096 302                                | 124  | 77 977                                   |
| Hamburg .....                | 376   | 1 177 512                                | 151  | 1 024 977                                | 418  | 754 350                                  |
| Hessen .....                 | 1 651   | 7 433 705                                | 529  | 15 527 771                               | 1 647  | 1 805 132                                |
| Mecklenburg-Vorpommern ..... | 271   | 194 807                                  | •  | •  | 321  | 332 038                                  |
| Niedersachsen .....          | 1 434   | 2 829 058                                | 606  | 90 359 598                               | 1 914  | 2 946 852                                |
| Nordrhein-Westfalen .....    | 3 884   | 6 357 259                                | 1 038  | 35 480 037                               | 5 466  | 14 309 576                               |
| Rheinland-Pfalz .....        | 708   | 1 419 989                                | 502  | 5 559 396                                | 1 436  | 3 024 833                                |
| Saarland .....               | 190   | 196 971                                  | 42   | 1 637 427                                | 171  | 189 449                                  |
| Sachsen .....                | 881   | 889 066                                  | 323  | 2 364 048                                | 1 194  | 1 045 205                                |
| Sachsen-Anhalt .....         | 360   | 345 590                                  | 118  | 494 907                                  | 464  | 632 954                                  |
| Schleswig-Holstein .....     | 540   | 1 289 264                                | 365  | 2 214 417                                | 493  | 668 235                                  |
| Thüringen .....              | 471   | 1 226 092                                | 122  | 1 287 801                                | 657  | 1 015 089                                |
| Deutschland ...              | 18 272  | 56 452 184                               | 6 267  | 341 274 317                              | 24 146   | 48 459 516                               |
|                              | E Energie- und Wasserversorgung                       |  | F Baugewerbe   |  | 45.2 Hoch- und Tiefbau   |  |
| Baden-Württemberg .....      | 4 352   | 38 856 132                               | 41 824   | 33 224 893                               | 10 074   | 18 352 980                               |
| Bayern .....                 | 9 850   | 30 004 598                               | 55 131   | 37 119 569                               | 11 657   | 17 075 365                               |
| Berlin .....                 | 178   | 21 624 658                               | 12 884   | 5 389 462                                | 4 381  | 2 396 647                                |
| Brandenburg .....            | 518   | 10 445 287                               | 17 611   | 6 617 964                                | 4 039  | 3 058 681                                |
| Bremen .....                 | 236   | 2 684 430                                | 1 836  | 2 816 513                                | 480  | 1 568 786                                |
| Hamburg .....                | 183   | 2 218 937                                | 5 440  | 5 145 580                                | 1 016  | 2 227 023                                |
| Hessen .....                 | 1 298   | 24 468 330                               | 21 130   | 12 951 230                               | 5 540  | 5 714 788                                |
| Mecklenburg-Vorpommern ..... | 459   | 2 169 457                                | 9 283  | 3 459 074                                | 1 861  | 1 376 030                                |
| Niedersachsen .....          | 3 537   | 22 543 012                               | 30 038   | 21 345 266                               | 9 490  | 12 176 237                               |
| Nordrhein-Westfalen .....    | 3 302   | 82 474 569                               | 66 647   | 44 712 214                               | 17 361   | 23 569 948                               |
| Rheinland-Pfalz .....        | 941   | 6 286 172                                | 16 085   | 10 471 116                               | 4 970  | 6 051 306                                |
| Saarland .....               | 161   | 3 590 366                                | 3 700  | 2 546 796                                | 997  | 1 512 292                                |
| Sachsen .....                | 655   | 16 508 333                               | 24 088   | 9 090 040                                | 4 700  | 3 774 023                                |
| Sachsen-Anhalt .....         | 415   | 4 335 145                                | 12 151   | 5 161 482                                | 2 751  | 2 304 574                                |
| Schleswig-Holstein .....     | 1 964   | 7 691 733                                | 11 293   | 5 873 050                                | 3 541  | 2 937 026                                |
| Thüringen .....              | 341   | 4 567 387                                | 13 193   | 4 883 102                                | 2 440  | 1 736 242                                |
| Deutschland ...              | 28 390  | 280 468 545                              | 342 334  | 210 807 350                              | 85 298   | 105 831 949                              |

<sup>1)</sup> Steuerpflichtige mit jährlichen Lieferungen und Leistungen über 17 500 Euro.

<sup>2)</sup> Umsätze der Unternehmen. - Ohne Umsatzsteuer.

## 5 Länder

### 5 Steuerpflichtige und deren Lieferungen und Leistungen 2008 nach Wirtschaftszweigen

| Land                         | Steuer-<br>pflichtige <sup>1)</sup>                          | Lieferungen und<br>Leistungen <sup>2)</sup> | Steuer-<br>pflichtige <sup>1)</sup>                      | Lieferungen und<br>Leistungen <sup>2)</sup> | Steuer-<br>pflichtige <sup>1)</sup>                        | Lieferungen und<br>Leistungen <sup>2)</sup> |
|------------------------------|--|---|--|---|--|---|
|                              | Anzahl   | 1 000 EUR                                   | Anzahl   | 1 000 EUR                                   | Anzahl   | 1 000 EUR                                   |
|                              | 45.3 Bauinstallation   |   | G Handel; Instandh. u. Rep. v.<br>Kfz u. Gebrauchsgütern |   | 50 Kfz-Handel; Instandh. u.<br>Rep. v. Kfz; Tankstellen    |   |
| Baden-Württemberg .....      | 14 886   | 8 961 960                                   | 94 220   | 318 711 282                                 | 15 825   | 28 184 506                                  |
| Bayern .....                 | 18 701   | 12 468 662                                  | 123 477  | 222 254 701                                 | 21 860   | 33 000 145                                  |
| Berlin .....                 | 3 974  | 1 736 035                                   | 24 109   | 44 496 126                                  | 3 304  | 3 215 526                                   |
| Brandenburg .....            | 5 797  | 1 838 771                                   | 18 215   | 16 558 930                                  | 3 685  | 3 316 018                                   |
| Bremen .....                 | 640  | 896 563                                     | 5 375  | 22 985 754                                  | 667  | 1 270 101                                   |
| Hamburg .....                | 2 152  | 2 141 223                                   | 17 537   | 178 047 338                                 | 2 169  | 7 169 626                                   |
| Hessen .....                 | 7 102  | 4 333 609                                   | 51 805   | 125 612 529                                 | 8 868  | 21 433 536                                  |
| Mecklenburg-Vorpommern ..... | 3 309  | 1 126 437                                   | 11 499   | 9 122 436                                   | 2 233  | 1 825 774                                   |
| Niedersachsen .....          | 9 347  | 5 510 291                                   | 65 583   | 130 514 465                                 | 10 911   | 18 457 455                                  |
| Nordrhein-Westfalen .....    | 23 297   | 12 869 029                                  | 154 356  | 447 339 620                                 | 23 751   | 48 826 161                                  |
| Rheinland-Pfalz .....        | 4 701  | 2 654 973                                   | 34 744   | 50 447 713                                  | 6 317  | 9 578 459                                   |
| Saarland .....               | 1 148  | 591 048                                     | 8 536  | 27 936 952                                  | 1 588  | 5 263 969                                   |
| Sachsen .....                | 8 920  | 3 141 514                                   | 32 122   | 22 399 950                                  | 6 063  | 5 690 698                                   |
| Sachsen-Anhalt .....         | 4 636  | 1 692 324                                   | 15 210   | 12 452 498                                  | 3 191  | 3 309 383                                   |
| Schleswig-Holstein .....     | 3 328  | 1 603 514                                   | 23 207   | 59 550 869                                  | 3 844  | 5 142 727                                   |
| Thüringen .....              | 4 965  | 1 747 009                                   | 17 139   | 12 043 506                                  | 3 484  | 3 526 436                                   |
| Deutschland ...              | 116 903  | 63 312 962                                  | 697 134  | 1 700 474 670                               | 117 760  | 199 210 521                                 |
|                              | 51 Handelsvermittlung und<br>Großhandel (oh. Handel mit Kfz) |   | 51.3 Gh. m. Nahrungsm.,<br>Getränken u. Tabakwaren       |   | 51.4 Gh. mit Gebrauchs- und<br>Verbrauchsgütern            |   |
| Baden-Württemberg .....      | 26 243   | 189 271 144                                 | 1 845  | 35 162 685                                  | 4 722  | 35 871 578                                  |
| Bayern .....                 | 29 677   | 125 577 818                                 | 2 650  | 19 610 066                                  | 4 866  | 32 103 114                                  |
| Berlin .....                 | 5 107  | 33 363 362                                  | 577  | 3 877 309                                   | 876  | 2 979 650                                   |
| Brandenburg .....            | 3 469  | 7 193 226                                   | 259  | 1 022 281                                   | 295  | 1 345 435                                   |
| Bremen .....                 | 1 564  | 19 700 240                                  | 195  | 4 525 177                                   | 235  | 3 312 256                                   |
| Hamburg .....                | 5 718  | 153 330 472                                 | 682  | 25 516 600                                  | 971  | 15 713 498                                  |
| Hessen .....                 | 13 902   | 63 767 039                                  | 1 076  | 7 738 901                                   | 2 512  | 20 100 555                                  |
| Mecklenburg-Vorpommern ..... | 1 915  | 3 049 469                                   | 132  | 697 039                                     | 141  | 168 156                                     |
| Niedersachsen .....          | 20 798   | 83 069 255                                  | 1 658  | 20 499 441                                  | 2 319  | 12 496 827                                  |
| Nordrhein-Westfalen .....    | 40 741   | 255 341 165                                 | 3 906  | 60 866 384                                  | 6 749  | 50 651 586                                  |
| Rheinland-Pfalz .....        | 9 473  | 27 667 315                                  | 1 076  | 5 024 268                                   | 1 452  | 7 535 391                                   |
| Saarland .....               | 1 815  | 10 859 783                                  | 197  | 1 497 287                                   | 279  | 1 886 171                                   |
| Sachsen .....                | 6 392  | 8 249 599                                   | 480  | 1 650 221                                   | 695  | 1 583 131                                   |
| Sachsen-Anhalt .....         | 2 795  | 4 710 878                                   | 204  | 847 665                                     | 267  | 627 124                                     |
| Schleswig-Holstein .....     | 6 282  | 37 356 335                                  | 535  | 7 488 377                                   | 844  | 5 317 846                                   |
| Thüringen .....              | 3 190  | 3 865 413                                   | 262  | 1 465 122                                   | 303  | 474 255                                     |
| Deutschland ...              | 179 081  | 1 026 372 515                               | 15 734   | 197 488 822                                 | 27 526   | 192 166 574                                 |
|                              | 51.5 Gh. m. nicht landw. Halbwaren,<br>Altmat. u. Restst.    |   | 51.8 Gh.mit Maschinen,<br>Ausrüstungen und Zubehör       |   | 52 Einzelh. (oh.Handel m.Kfz<br>u.Tankst.); Rep.v.Geb.güt. |   |
| Baden-Württemberg .....      | 3 661  | 55 057 628                                  | 3 195  | 38 698 025                                  | 52 152   | 101 255 632                                 |
| Bayern .....                 | 4 220  | 41 516 380                                  | 3 541  | 17 644 170                                  | 71 940   | 63 676 738                                  |
| Berlin .....                 | 451  | 23 561 008                                  | 430  | 1 375 579                                   | 15 698   | 7 917 237                                   |
| Brandenburg .....            | 514  | 2 656 747                                   | 306  | 489 246                                     | 11 061   | 6 049 686                                   |
| Bremen .....                 | 322  | 10 222 420                                  | 195  | 1 025 746                                   | 3 144  | 2 015 412                                   |
| Hamburg .....                | 664  | 100 598 393                                 | 532  | 3 670 600                                   | 9 650  | 17 547 240                                  |
| Hessen .....                 | 1 801  | 19 724 147                                  | 1 527  | 8 661 811                                   | 29 035   | 40 411 954                                  |
| Mecklenburg-Vorpommern ..... | 239  | 780 149                                     | 218  | 580 152                                     | 7 351  | 4 247 193                                   |
| Niedersachsen .....          | 2 694  | 24 590 479                                  | 2 051  | 10 189 071                                  | 33 874   | 28 987 755                                  |
| Nordrhein-Westfalen .....    | 7 294  | 87 422 721                                  | 4 955  | 30 562 941                                  | 89 864   | 143 172 294                                 |
| Rheinland-Pfalz .....        | 1 475  | 9 184 523                                   | 880  | 3 324 811                                   | 18 954   | 13 201 939                                  |
| Saarland .....               | 322  | 6 445 432                                   | 204  | 679 127                                     | 5 133  | 11 813 201                                  |
| Sachsen .....                | 823  | 2 146 610                                   | 678  | 1 169 614                                   | 19 667   | 8 459 654                                   |
| Sachsen-Anhalt .....         | 453  | 1 391 294                                   | 309  | 460 729                                     | 9 224  | 4 432 237                                   |
| Schleswig-Holstein .....     | 825  | 9 691 397                                   | 622  | 3 291 577                                   | 13 081   | 17 051 806                                  |
| Thüringen .....              | 452  | 783 649                                     | 289  | 446 746                                     | 10 465   | 4 651 657                                   |
| Deutschland ...              | 26 210   | 395 772 977                                 | 19 932   | 122 269 947                                 | 400 293  | 474 891 634                                 |

<sup>1)</sup> Steuerpflichtige mit jährlichen Lieferungen und Leistungen über 17 500 Euro.

<sup>2)</sup> Umsätze der Unternehmen. - Ohne Umsatzsteuer.

## 5 Länder

### 5 Steuerpflichtige und deren Lieferungen und Leistungen 2008 nach Wirtschaftszweigen

| Land                         | Steuer-<br>pflichtige <sup>1)</sup>             | Lieferungen und<br>Leistungen <sup>2)</sup> | Steuer-<br>pflichtige <sup>1)</sup>               | Lieferungen und<br>Leistungen <sup>2)</sup> | Steuer-<br>pflichtige <sup>1)</sup>         | Lieferungen und<br>Leistungen <sup>2)</sup> |
|------------------------------|---|---|---|---|---|---|
|                              | Anzahl  | 1 000 EUR                                   | Anzahl  | 1 000 EUR                                   | Anzahl                                      | 1 000 EUR                                   |
|                              | H Gastgewerbe                                   |   | 55.1 Hotellerie                                   |   | 55.3 Speisengeprägte Gastronomie            |   |
| Baden-Württemberg .....      | 33 492  | 8 219 989                                   | 6 372   | 2 223 728                                   | 19 931                                      | 4 392 181                                   |
| Bayern .....                 | 41 433  | 11 965 414                                  | 10 649  | 4 540 393                                   | 20 685                                      | 5 642 845                                   |
| Berlin .....                 | 9 000   | 2 886 787                                   | 642   | 1 194 267                                   | 6 361                                       | 1 209 516                                   |
| Brandenburg .....            | 5 818   | 995 498                                     | 962   | 250 002                                     | 3 289                                       | 477 329                                     |
| Bremen .....                 | 1 706   | 455 384                                     | 112   | 100 419                                     | 1 017                                       | 244 769                                     |
| Hamburg .....                | 4 582   | 1 739 689                                   | 310   | 595 671                                     | 2 652                                       | 735 957                                     |
| Hessen .....                 | 18 389  | 6 319 363                                   | 2 955   | 1 838 400                                   | 9 814                                       | 1 872 447                                   |
| Mecklenburg-Vorpommern ..... | 5 105   | 1 277 855                                   | 1 076   | 529 024                                     | 2 668                                       | 467 305                                     |
| Niedersachsen .....          | 22 793  | 5 038 056                                   | 3 565   | 1 380 754                                   | 10 761                                      | 2 197 122                                   |
| Nordrhein-Westfalen .....    | 48 253  | 11 954 314                                  | 3 599   | 2 550 910                                   | 27 555                                      | 5 738 774                                   |
| Rheinland-Pfalz .....        | 14 568  | 2 783 907                                   | 1 789   | 697 175                                     | 7 994                                       | 1 359 540                                   |
| Saarland .....               | 3 585   | 553 854                                     | 204   | 66 749                                      | 1 626                                       | 286 379                                     |
| Sachsen .....                | 9 318   | 1 772 363                                   | 1 866   | 496 578                                     | 5 210                                       | 856 798                                     |
| Sachsen-Anhalt .....         | 5 427   | 844 713                                     | 718   | 205 908                                     | 3 338                                       | 435 170                                     |
| Schleswig-Holstein .....     | 8 840   | 1 879 757                                   | 1 429   | 426 408                                     | 4 834                                       | 1 018 866                                   |
| Thüringen .....              | 5 908   | 873 727                                     | 1 138   | 233 352                                     | 3 218                                       | 426 240                                     |
| Deutschland ...              | 238 217   | 59 560 670                                  | 37 386  | 17 329 738                                  | 130 953                                     | 27 361 237                                  |
|                              | I Verkehr und<br>Nachrichtenübermittlung        |   | 60 Landverkehr; Transport<br>in Rohrfernleitungen |   | 60.24 Güterbeförderung im<br>Straßenverkehr |   |
| Baden-Württemberg .....      | 15 304  | 18 177 095                                  | 9 769   | 6 533 981                                   | 6 875                                       | 4 767 978                                   |
| Bayern .....                 | 22 491  | 29 432 247                                  | 15 296  | 10 305 012                                  | 9 790                                       | 8 023 250                                   |
| Berlin .....                 | 5 275   | 7 980 658                                   | 3 325   | 2 335 018                                   | 1 271                                       | 456 764                                     |
| Brandenburg .....            | 4 186   | 4 606 715                                   | 2 661   | 1 183 540                                   | 1 622                                       | 852 769                                     |
| Bremen .....                 | 1 456   | 6 993 364                                   | 580   | 609 712                                     | 261   | 398 724                                     |
| Hamburg .....                | 6 000   | 21 981 797                                  | 2 620   | 1 563 337                                   | 935   | 632 957                                     |
| Hessen .....                 | 10 835  | 38 227 075                                  | 6 043   | 20 879 704                                  | 3 486                                       | 1 891 958                                   |
| Mecklenburg-Vorpommern ..... | 2 773   | 1 944 378                                   | 1 700   | 715 524                                     | 1 088                                       | 549 850                                     |
| Niedersachsen .....          | 11 822  | 21 543 822                                  | 6 083   | 4 561 878                                   | 3 739                                       | 2 766 920                                   |
| Nordrhein-Westfalen .....    | 25 172  | 119 998 906                                 | 15 666  | 13 633 821                                  | 9 218                                       | 9 189 966                                   |
| Rheinland-Pfalz .....        | 5 860   | 5 089 874                                   | 3 719   | 1 804 269                                   | 2 499                                       | 1 369 603                                   |
| Saarland .....               | 1 189   | 991 318                                     | 829   | 518 479                                     | 577   | 405 857                                     |
| Sachsen .....                | 6 608   | 3 507 637                                   | 4 125   | 1 749 697                                   | 2 471                                       | 1 258 457                                   |
| Sachsen-Anhalt .....         | 3 185   | 2 299 975                                   | 1 992   | 1 170 314                                   | 1 228                                       | 779 980                                     |
| Schleswig-Holstein .....     | 4 342   | 7 581 193                                   | 2 499   | 1 735 496                                   | 1 470                                       | 1 324 785                                   |
| Thüringen .....              | 3 590   | 2 023 705                                   | 2 375   | 959 932                                     | 1 678                                       | 690 805                                     |
| Deutschland ...              | 130 088   | 292 379 759                                 | 79 282  | 70 259 714                                  | 48 208                                      | 35 360 622                                  |
|                              | 63.4 Spedition,<br>sonstige Verkehrsvermittlung |   | 64 Nachrichtenübermittlung                        |   | J Kredit- und<br>Versicherungsgewerbe       |   |
| Baden-Württemberg .....      | 2 117   | 8 428 402                                   | •   | •   | 3 750                                       | 6 896 693                                   |
| Bayern .....                 | 3 295   | 8 529 991                                   | 1 148   | 6 220 300                                   | 3 417                                       | 6 169 583                                   |
| Berlin .....                 | 355   | 712 295                                     | 660   | 468 135                                     | •   | •   |
| Brandenburg .....            | 608   | 839 348                                     | 340   | 110 773                                     | 361   | 50 331                                      |
| Bremen .....                 | 407   | 3 787 927                                   | 86  | 42 343                                      | 122   | 145 238                                     |
| Hamburg .....                | 1 104   | 9 698 362                                   | 796   | 2 116 998                                   | 527   | 1 827 102                                   |
| Hessen .....                 | 1 441   | 6 763 598                                   | 1 775   | 4 898 651                                   | 1 561                                       | 25 168 685                                  |
| Mecklenburg-Vorpommern ..... | 425   | 602 771                                     | 175   | 80 516                                      | 178   | 39 863                                      |
| Niedersachsen .....          | 1 875   | 8 488 787                                   | 1 363   | 1 013 236                                   | 1 108                                       | 682 821                                     |
| Nordrhein-Westfalen .....    | 3 920   | 15 416 670                                  | 1 996   | 71 867 370                                  | 2 205                                       | 8 324 002                                   |
| Rheinland-Pfalz .....        | 821   | 2 302 183                                   | 521   | 316 966                                     | 611   | 1 481 742                                   |
| Saarland .....               | 121   | 318 539                                     | •   | •   | 239   | 140 405                                     |
| Sachsen .....                | 1 165   | 1 134 555                                   | 386   | 204 320                                     | •   | •   |
| Sachsen-Anhalt .....         | 534   | 764 638                                     | 218   | 121 242                                     | 226   | 55 573                                      |
| Schleswig-Holstein .....     | 590   | 1 325 679                                   | •   | •   | 550   | 521 806                                     |
| Thüringen .....              | 630   | 707 174                                     | 205   | 75 751                                      | 321   | 66 824                                      |
| Deutschland ...              | 19 408  | 69 820 918                                  | 11 778  | 91 898 645                                  | 16 428                                      | 57 384 507                                  |

<sup>1)</sup> Steuerpflichtige mit jährlichen Lieferungen und Leistungen über 17 500 Euro.

<sup>2)</sup> Umsätze der Unternehmen. - Ohne Umsatzsteuer.



## 5 Länder

### 5 Steuerpflichtige und deren Lieferungen und Leistungen 2008 nach Wirtschaftszweigen

| Land                         | Steuer-<br>pflichtige <sup>1)</sup>                        | Lieferungen und<br>Leistungen <sup>2)</sup> | Steuer-<br>pflichtige <sup>1)</sup>                                  | Lieferungen und<br>Leistungen <sup>2)</sup> | Steuer-<br>pflichtige <sup>1)</sup>                                      | Lieferungen und<br>Leistungen <sup>2)</sup> |
|------------------------------|--|---|--|---|--|---|
|                              | Anzahl   | 1 000 EURO                                  | Anzahl   | 1 000 EURO                                  | Anzahl   | 1 000 EURO                                  |
|                              | K Grundst.- Wohnungswesen, Vermiet.<br>bewegl. Sachen usw. |   | 70 Grundstücks- und<br>Wohnungswesen                                 |   | 71 Vermiet. bewegl. Sachen<br>oh. Bedienungspersonal                     |   |
| Baden-Württemberg .....      | 123 694  | 66 641 760                                  | 41 048   | 13 966 339                                  | 3 317  | 3 683 030                                   |
| Bayern .....                 | 167 662  | 174 464 670                                 | 50 133   | 34 542 044                                  | 5 029  | 13 297 565                                  |
| Berlin .....                 | 49 809   | 34 209 643                                  | 10 795   | 9 325 887                                   | 903  | 581 996                                     |
| Brandenburg .....            | 18 472   | 10 280 014                                  | 4 872  | 4 780 612                                   | 750  | 684 569                                     |
| Bremen .....                 | 7 103  | 4 762 106                                   | 1 955  | 1 701 106                                   | 195  | 247 356                                     |
| Hamburg .....                | 33 079   | 34 129 721                                  | 7 158  | 6 885 604                                   | 506  | 1 967 022                                   |
| Hessen .....                 | 84 335   | 72 642 206                                  | 23 795   | 14 349 559                                  | 1 820  | 4 341 293                                   |
| Mecklenburg-Vorpommern ..... | 12 409   | 6 452 884                                   | 4 103  | 3 114 074                                   | 509  | 286 867                                     |
| Niedersachsen .....          | 72 215   | 29 212 617                                  | 23 054   | 6 304 152                                   | 2 096  | 3 051 736                                   |
| Nordrhein-Westfalen .....    | 216 018  | 115 366 255                                 | 64 628   | 30 469 080                                  | 5 989  | 10 201 358                                  |
| Rheinland-Pfalz .....        | 41 398   | 14 680 636                                  | 13 941   | 2 984 817                                   | 1 355  | 622 041                                     |
| Saarland .....               | 10 445   | 6 452 542                                   | 4 178  | 3 494 344                                   | 300  | 138 509                                     |
| Sachsen .....                | 31 872   | 17 646 255                                  | 8 381  | 6 567 548                                   | 990  | 817 754                                     |
| Sachsen-Anhalt .....         | 13 705   | 4 935 147                                   | 3 208  | 1 449 008                                   | 465  | 250 877                                     |
| Schleswig-Holstein .....     | 29 321   | 19 327 203                                  | 9 578  | 5 803 016                                   | 1 067  | 901 033                                     |
| Thüringen .....              | 14 666   | 6 989 762                                   | 3 753  | 2 842 300                                   | 608  | 423 466                                     |
| Deutschland ...              | 926 203  | 618 193 420                                 | 274 580  | 148 579 489                                 | 25 899   | 41 496 472                                  |
|                              | 72 Datenverarbeitung und<br>Datenbanken                    |   | 74.1 Rechts-, Steuer- u.<br>Unternehmensberat. usw.                  |   | 74.2 Architektur- und<br>Ingenieurbüros                                  |   |
| Baden-Württemberg .....      | 9 777  | 12 997 300                                  | 26 742   | 13 833 149                                  | 18 929   | 6 563 531                                   |
| Bayern .....                 | 14 303   | 12 528 295                                  | 35 622   | 75 842 050                                  | 23 915   | 7 950 912                                   |
| Berlin .....                 | 3 956  | 2 591 406                                   | 12 505   | 12 557 145                                  | 7 766  | 2 025 131                                   |
| Brandenburg .....            | 1 100  | 469 334                                     | 3 392  | 1 785 391                                   | 3 821  | 814 905                                     |
| Bremen .....                 | 492  | 372 038                                     | 1 752  | 707 602                                     | 843  | 568 710                                     |
| Hamburg .....                | 2 759  | 1 903 857                                   | 9 024  | 12 143 023                                  | 3 782  | 1 635 640                                   |
| Hessen .....                 | 7 414  | 6 947 228                                   | 20 716   | 25 668 058                                  | 11 318   | 3 864 143                                   |
| Mecklenburg-Vorpommern ..... | 660  | 322 766                                     | 2 099  | 1 011 220                                   | 2 277  | 503 860                                     |
| Niedersachsen .....          | 4 811  | 3 134 221                                   | 15 957   | 4 716 051                                   | 10 681   | 3 971 020                                   |
| Nordrhein-Westfalen .....    | 16 143   | 11 435 481                                  | 46 719   | 18 304 944                                  | 26 607   | 9 542 969                                   |
| Rheinland-Pfalz .....        | 3 257  | 2 719 661                                   | 8 521  | 2 615 565                                   | 6 450  | 2 158 207                                   |
| Saarland .....               | 754  | 683 613                                     | 2 110  | 795 415                                     | 1 274  | 420 786                                     |
| Sachsen .....                | 1 969  | 1 237 710                                   | 5 783  | 2 841 707                                   | 6 759  | 1 659 069                                   |
| Sachsen-Anhalt .....         | 745  | 193 121                                     | 2 640  | 836 682                                     | 3 040  | 769 354                                     |
| Schleswig-Holstein .....     | 1 743  | 789 580                                     | 5 626  | 4 836 261                                   | 3 860  | 1 138 884                                   |
| Thüringen .....              | 840  | 406 148                                     | 2 784  | 1 182 647                                   | 3 016  | 790 933                                     |
| Deutschland ...              | 70 723   | 58 731 760                                  | 201 992  | 179 676 909                                 | 134 338  | 44 378 053                                  |
|                              | 74.4 Werbung   |   | 74.5 Personal- u. Stellenvermittl.,<br>Überlassung v. Arbeitskräften |   | 74.8 Erbring. v. sonst. wirtschaftl.<br>Dienstl., anderweitig n. genannt |   |
| Baden-Württemberg .....      | 4 885  | 2 835 891                                   | 724  | 1 444 973                                   | 11 406   | 5 745 987                                   |
| Bayern .....                 | 7 112  | 3 366 117                                   | 928  | 2 070 515                                   | 22 340   | 20 726 639                                  |
| Berlin .....                 | 2 319  | 943 467                                     | 344  | 423 880                                     | 7 839  | 3 851 822                                   |
| Brandenburg .....            | 735  | 142 976                                     | 196  | 256 210                                     | 2 098  | 764 421                                     |
| Bremen .....                 | 367  | 119 903                                     | 83   | 331 921                                     | 937  | 468 385                                     |
| Hamburg .....                | 2 048  | 2 136 070                                   | 290  | 644 434                                     | 5 764  | 5 579 269                                   |
| Hessen .....                 | 3 473  | 4 279 444                                   | 635  | 3 324 829                                   | 11 328   | 7 613 433                                   |
| Mecklenburg-Vorpommern ..... | 524  | 100 347                                     | 130  | 175 737                                     | 1 215  | 590 170                                     |
| Niedersachsen .....          | 2 932  | 985 334                                     | 732  | 1 626 801                                   | 7 637  | 2 351 222                                   |
| Nordrhein-Westfalen .....    | 10 324   | 10 349 246                                  | 1 665  | 5 237 534                                   | 33 096   | 11 611 090                                  |
| Rheinland-Pfalz .....        | 1 761  | 763 385                                     | 309  | 814 079                                     | 3 739  | 1 102 900                                   |
| Saarland .....               | 343  | 86 788                                      | 102  | 157 359                                     | 873  | 328 103                                     |
| Sachsen .....                | 1 651  | 379 493                                     | 355  | 351 215                                     | 4 121  | 2 944 889                                   |
| Sachsen-Anhalt .....         | 667  | 127 059                                     | 288  | 288 579                                     | 1 490  | 501 127                                     |
| Schleswig-Holstein .....     | 992  | 437 325                                     | 139  | 131 396                                     | 4 645  | 4 402 060                                   |
| Thüringen .....              | 694  | 135 123                                     | 213  | 199 908                                     | 1 850  | 569 083                                     |
| Deutschland ...              | 40 827   | 27 187 969                                  | 7 133  | 17 479 369                                  | 120 378  | 69 150 600                                  |

<sup>1)</sup> Steuerpflichtige mit jährlichen Lieferungen und Leistungen über 17 500 Euro.

<sup>2)</sup> Umsätze der Unternehmen. - Ohne Umsatzsteuer.

## 5 Länder

### 5 Steuerpflichtige und deren Lieferungen und Leistungen 2008 nach Wirtschaftszweigen

| Land                         | Steuer-<br>pflichtige <sup>1)</sup>                       | Lieferungen und<br>Leistungen <sup>2)</sup> | Steuer-<br>pflichtige <sup>1)</sup>           | Lieferungen und<br>Leistungen <sup>2)</sup> | Steuer-<br>pflichtige <sup>1)</sup>                        | Lieferungen und<br>Leistungen <sup>2)</sup> |
|------------------------------|---|---|---|---|--|---|
|                              | Anzahl  | 1 000 EUR                                   | Anzahl  | 1 000 EUR                                   | Anzahl   | 1 000 EUR                                   |
|                              | M Erziehung und Unterricht                                |   | N Gesundheits-, Veterinär-<br>und Sozialwesen |   | O Erbring. sonst. öffentl. u.<br>persönl. Dienstleistungen |   |
| Baden-Württemberg .....      | 4 377   | 959 682                                     | 7 231   | 7 653 345                                   | 47 774   | 10 747 187                                  |
| Bayern .....                 | 5 815   | 1 332 538                                   | 10 005  | 12 887 296                                  | 70 648   | 29 899 777                                  |
| Berlin .....                 | •   | •   | 2 359   | 3 495 347                                   | 19 498   | 6 763 812                                   |
| Brandenburg .....            | 988   | 170 698                                     | 1 192   | 919 223                                     | 12 165   | 2 906 603                                   |
| Bremen .....                 | •   | •   | 450   | 511 765                                     | 2 573  | 1 370 630                                   |
| Hamburg .....                | •   | •   | 1 688   | 2 404 211                                   | 12 687   | 6 779 725                                   |
| Hessen .....                 | 3 299   | 1 154 573                                   | 4 619   | 6 506 123                                   | 25 359   | 8 022 390                                   |
| Mecklenburg-Vorpommern ..... | 611   | 166 772                                     | 839   | 756 837                                     | 4 908  | 1 239 967                                   |
| Niedersachsen .....          | 2 936   | 638 673                                     | 4 978   | 6 381 948                                   | 21 348   | 5 426 360                                   |
| Nordrhein-Westfalen .....    | 7 284   | 1 799 064                                   | 11 218  | 13 519 845                                  | 62 159   | 27 904 184                                  |
| Rheinland-Pfalz .....        | 1 616   | 237 048                                     | 2 240   | 3 057 497                                   | 11 968   | 3 235 341                                   |
| Saarland .....               | 383   | 86 778                                      | 690   | 1 018 410                                   | 3 819  | 1 167 496                                   |
| Sachsen .....                | •   | •   | 2 089   | 1 763 971                                   | 21 992   | 4 775 602                                   |
| Sachsen-Anhalt .....         | 828   | 192 831                                     | 1 139   | 866 245                                     | 7 775  | 1 869 782                                   |
| Schleswig-Holstein .....     | 1 197   | 159 578                                     | 2 054   | 1 560 404                                   | 14 241   | 5 681 236                                   |
| Thüringen .....              | 867   | 149 041                                     | 1 101   | 1 472 071                                   | 10 366   | 2 581 044                                   |
| Deutschland ...              | 35 200  | 8 267 742                                   | 53 892  | 64 774 538                                  | 349 280  | 120 371 137                                 |
|                              | 90 Abwasser-, Abfallbeseiti-<br>gung u. sonst. Entsorgung |   | 92 Kultur, Sport und<br>Unterhaltung          |   | 93 Erbringung von sonstigen<br>Dienstleistungen            |   |
| Baden-Württemberg .....      | 532   | 1 100 847                                   | 12 590  | 4 090 144                                   | 33 322   | 5 035 370                                   |
| Bayern .....                 | 926   | 1 856 540                                   | 21 671  | 11 821 213                                  | 46 441   | 13 744 270                                  |
| Berlin .....                 | 170   | 219 037                                     | 10 674  | 3 107 359                                   | 7 772  | 2 171 170                                   |
| Brandenburg .....            | 235   | 607 641                                     | 2 504   | 682 363                                     | 9 191  | 1 544 735                                   |
| Bremen .....                 | 42  | 531 153                                     | 852   | 499 910                                     | 1 561  | 279 554                                     |
| Hamburg .....                | 98  | 388 631                                     | 6 365   | 3 408 379                                   | 5 818  | 2 504 446                                   |
| Hessen .....                 | 452   | 1 179 543                                   | 8 179   | 3 803 762                                   | 15 876   | 2 277 110                                   |
| Mecklenburg-Vorpommern ..... | 102   | 251 582                                     | 1 425   | 459 094                                     | 3 104  | 456 127                                     |
| Niedersachsen .....          | 602   | 1 253 590                                   | 7 675   | 2 507 133                                   | 12 536   | 1 458 131                                   |
| Nordrhein-Westfalen .....    | 1 157   | 9 536 100                                   | 26 930  | 11 949 718                                  | 31 841   | 4 599 421                                   |
| Rheinland-Pfalz .....        | 274   | 599 786                                     | 4 719   | 1 673 187                                   | 6 424  | 794 136                                     |
| Saarland .....               | 92  | 430 562                                     | 784   | 324 683                                     | 2 874  | 392 946                                     |
| Sachsen .....                | 310   | 637 404                                     | 4 374   | 1 170 538                                   | 16 765   | 2 682 485                                   |
| Sachsen-Anhalt .....         | 208   | 590 119                                     | 1 590   | 537 366                                     | 5 742  | 665 835                                     |
| Schleswig-Holstein .....     | 192   | 427 112                                     | 3 640   | 849 237                                     | 10 127   | 4 322 292                                   |
| Thüringen .....              | 149   | 350 060                                     | 1 736   | 361 860                                     | 8 124  | 1 748 797                                   |
| Deutschland ...              | 5 541   | 19 959 707                                  | 115 708                                       | 47 245 945                                  | 217 518  | 44 676 826                                  |

<sup>1)</sup> Steuerpflichtige mit jährlichen Lieferungen und Leistungen über 17 500 Euro.

<sup>2)</sup> Umsätze der Unternehmen. - Ohne Umsatzsteuer.

# 2008

|         |              |              |
|---------|--------------|--------------|
| Fallart | Steuernummer | Unterfallart |
| 11      |              | 56           |

30 Eingangsstempel oder -datum

## Umsatzsteuer-Voranmeldung 2008

### Voranmeldungszeitraum

bei monatlicher Abgabe bitte ankreuzen

bei vierteljährlicher Abgabe bitte ankreuzen

|       |       |                          |       |       |                          |
|-------|-------|--------------------------|-------|-------|--------------------------|
| 08 01 | Jan.  | <input type="checkbox"/> | 08 07 | Juli  | <input type="checkbox"/> |
| 08 02 | Feb.  | <input type="checkbox"/> | 08 08 | Aug.  | <input type="checkbox"/> |
| 08 03 | März  | <input type="checkbox"/> | 08 09 | Sept. | <input type="checkbox"/> |
| 08 04 | April | <input type="checkbox"/> | 08 10 | Okt.  | <input type="checkbox"/> |
| 08 05 | Mai   | <input type="checkbox"/> | 08 11 | Nov.  | <input type="checkbox"/> |
| 08 06 | Juni  | <input type="checkbox"/> | 08 12 | Dez.  | <input type="checkbox"/> |

|       |                               |                          |
|-------|-------------------------------|--------------------------|
| 08 41 | I. Kalender-<br>vierteljahr   | <input type="checkbox"/> |
| 08 42 | II. Kalender-<br>vierteljahr  | <input type="checkbox"/> |
| 08 43 | III. Kalender-<br>vierteljahr | <input type="checkbox"/> |
| 08 44 | IV. Kalender-<br>vierteljahr  | <input type="checkbox"/> |

Finanzamt

Unternehmer – ggf. abweichende Firmenbezeichnung –  
Anschrift – Telefon – E-Mail-Adresse

**Berechtigte Anmeldung**  
(falls ja, bitte eine „1“ eintragen)

10

**Belege** (Verträge, Rechnungen,  
Erläuterungen usw.) sind beigelegt  
bzw. werden gesondert eingereicht  
(falls ja, bitte eine „1“ eintragen)

22

## I. Anmeldung der Umsatzsteuer-Vorauszahlung

### Lieferungen und sonstige Leistungen

(einschließlich unentgeltlicher Wertabgaben)

#### Steuerfreie Umsätze mit Vorsteuerabzug

Innergemeinschaftliche Lieferungen (§ 4 Nr. 1 Buchst. b UStG)  
an Abnehmer mit USt-IdNr. ....

neuer Fahrzeuge an Abnehmer ohne USt-IdNr. ....

neuer Fahrzeuge außerhalb eines Unternehmens (§ 2a UStG) ....

#### Weitere steuerfreie Umsätze mit Vorsteuerabzug

(z.B. Ausfuhrleistungen, Umsätze nach § 4 Nr. 2 bis 7 UStG) ...

#### Steuerfreie Umsätze ohne Vorsteuerabzug

Umsätze nach § 4 Nr. 8 bis 28 UStG ....

#### Steuerpflichtige Umsätze

(Lieferungen und sonstige Leistungen einschl. unentgeltlicher Wertabgaben)

zum Steuersatz von 19 % ....

zum Steuersatz von 7 % ....

zu anderen Steuersätzen ....

#### Umsätze land- und forstwirtschaftlicher Betriebe nach § 24 UStG

Lieferungen in das übrige Gemeinschaftsgebiet

an Abnehmer mit USt-IdNr. ....

Umsätze, für die eine Steuer nach § 24 UStG zu entrichten ist (Säge-  
werkserzeugnisse, Getränke und alkohol. Flüssigkeiten, z.B. Wein) ...

#### Innergemeinschaftliche Erwerbe

##### Steuerfreie innergemeinschaftliche Erwerbe

Erwerbe nach § 4b UStG ....

##### Steuerpflichtige innergemeinschaftliche Erwerbe

zum Steuersatz von 19 % ....

zum Steuersatz von 7 % ....

zu anderen Steuersätzen ....

#### neuer Fahrzeuge

von Lieferanten ohne USt-IdNr. zum allgemeinen Steuersatz ....

### Ergänzende Angaben zu Umsätzen

Lieferungen des ersten Abnehmers bei innergemeinschaftlichen  
**Dreiecksgeschäften** (§ 25b Abs. 2 UStG) ....

Steuerpflichtige Umsätze im Sinne des § 13b Abs. 1 Satz 1 Nr. 1  
bis 5 UStG, für die der Leistungsempfänger die Steuer schuldet

**Nicht steuerbare Umsätze** (Leistungsort nicht im Inland) ....

**Übertrag** ....

Bemessungsgrundlage  
ohne Umsatzsteuer

volle EUR ~~Ct~~

Steuer

EUR Ct

|    |  |                          |    |  |
|----|--|--------------------------|----|--|
| 41 |  | <input type="checkbox"/> |    |  |
| 44 |  | <input type="checkbox"/> |    |  |
| 49 |  | <input type="checkbox"/> |    |  |
| 43 |  | <input type="checkbox"/> |    |  |
| 48 |  | <input type="checkbox"/> |    |  |
| 81 |  | <input type="checkbox"/> |    |  |
| 86 |  | <input type="checkbox"/> |    |  |
| 35 |  | <input type="checkbox"/> | 36 |  |
| 77 |  | <input type="checkbox"/> |    |  |
| 76 |  | <input type="checkbox"/> | 80 |  |
| 91 |  | <input type="checkbox"/> |    |  |
| 89 |  | <input type="checkbox"/> |    |  |
| 93 |  | <input type="checkbox"/> |    |  |
| 95 |  | <input type="checkbox"/> | 98 |  |
| 94 |  | <input type="checkbox"/> | 96 |  |
| 42 |  | <input type="checkbox"/> |    |  |
| 60 |  | <input type="checkbox"/> |    |  |
| 45 |  | <input type="checkbox"/> |    |  |

zu übertragen in Zeile 45



# Anleitung zur Umsatzsteuer-Voranmeldung 2008

|              |        |   |                         |           |   |                                      |
|--------------|--------|---|-------------------------|-----------|---|--------------------------------------|
| Abkürzungen: | AO     | = | Abgabenordnung          | UStDV     | = | Umsatzsteuer-Durchführungsverordnung |
|              | GrEStG | = | Grunderwerbsteuergesetz | UStG      | = | Umsatzsteuergesetz                   |
|              | Kj.    | = | Kalenderjahr            | USt-IdNr. | = | Umsatzsteuer-Identifikationsnummer   |

**Diese Anleitung soll Sie informieren, wie Sie die Vordrucke richtig ausfüllen.**

Die Anleitung kann allerdings nicht auf alle Fragen eingehen.

Wesentliche Änderungen gegenüber der Anleitung zur Umsatzsteuer-Voranmeldung des Vorjahres sind durch Randstriche gekennzeichnet.

## Übermittlung der Umsatzsteuer-Voranmeldung auf elektronischem Weg

Die Umsatzsteuer-Voranmeldung ist nach amtlich vorgeschriebenem Vordruck auf elektronischem Weg nach Maßgabe der Steuerdaten-Übermittlungsverordnung zu übermitteln (§ 18 Abs. 1 Satz 1 UStG). Informationen hierzu erhalten Sie unter den Internet-Adressen [www.elster.de](http://www.elster.de) bzw. [www.finanzeamt.de](http://www.finanzeamt.de). Auf Antrag kann das Finanzamt zur Vermeidung von unbilligen Härten auf eine elektronische Übermittlung verzichten.

## So werden die Vordrucke ausgefüllt:

Bitte tragen Sie aus erfassungstechnischen Gründen die Steuernummer auf jeder Vordruckseite (oben) ein.

Füllen Sie bitte nur die weißen Felder der Vordrucke deutlich und vollständig aus, bei denen Sie Angaben zu erklären haben; nicht benötigte Felder lassen Sie bitte frei und sehen von Streichungen ab. Bitte berücksichtigen Sie Entgeltserhöhungen und Entgeltsminderungen bei den Bemessungsgrundlagen. Negative Beträge sollten Sie durch ein Minuszeichen kennzeichnen.

Werden Belege (Verträge, Rechnungen, Erläuterungen auf gesonderten Anlagen usw.) eingereicht, tragen Sie bitte in Zeile 16 eine „1“ ein.

Tragen Sie bei den Bemessungsgrundlagen bitte nur Beträge in vollen Euro ein; bei den Umsatzsteuer- und Vorsteuerbeträgen ist dagegen stets auch die Eintragung von Centbeträgen erforderlich. Rechnen Sie Werte in fremder Währung in Euro um.

Die Umsatzsteuer-Voranmeldung ist vom Unternehmer oder dessen Bevollmächtigten zu unterschreiben, sofern sie nicht in elektronischer Form übermittelt wird.

# Umsatzsteuer-Voranmeldung

## Steuerfreie Lieferungen und sonstige Leistungen

### Zeilen 21 bis 23

**Inneregemeinschaftliche Lieferungen** (§ 4 Nr. 1 Buchst. b, § 6a Abs. 1 UStG) sind in dem Voranmeldungszeitraum zu erklären, in dem die Rechnung ausgestellt wird, spätestens jedoch in dem Voranmeldungszeitraum, in dem der Monat endet, der auf die Lieferung folgt.

Über die in Zeile 21 einzutragenden Umsätze sind vierteljährlich **Zusammenfassende Meldungen** an das Bundeszentralamt für Steuern auf elektronischem Weg zu übermitteln. Nähere Informationen zu diesem Verfahren erhalten Sie beim Bundeszentralamt für Steuern, Dienstsitz Saarouis, Ahornweg 1 - 3, 66740 Saarouis, Telefon (06831) 456-0, Telefax (06831) 456-120 oder -146 sowie unter der Internet-Adresse [www.bzst.de](http://www.bzst.de). Außerdem sind diese Umsätze grundsätzlich dem Statistischen Bundesamt monatlich für die **Intrahandelsstatistik** zu melden. Nähere Informationen zur Intrahandelsstatistik erhalten Sie beim Statistischen Bundesamt, 65180 Wiesbaden, Telefon (0611) 75-1, Telefax (0611) 75-724000 sowie unter der Internet-Adresse [www.destatis.de](http://www.destatis.de).

### Zeile 24

In Zeile 24 sind neben steuerfreien **Ausfuhrlieferungen** (§ 4 Nr. 1 Buchst. a, § 6 UStG) weitere steuerfreie Umsätze mit Vorsteuerabzug einzutragen, z.B.:

- Lohnveredelungen an Gegenständen der Ausfuhr (§ 4 Nr. 1 Buchst. a, § 7 UStG);
- Umsätze für die Seeschifffahrt und für die Luftfahrt (§ 4 Nr. 2, § 8 UStG);
- grenzüberschreitende **Güterbeförderungen** und andere sonstige Leistungen nach § 4 Nr. 3 UStG;

- Vermittlungsleistungen nach § 4 Nr. 5 UStG (z.B. Provisionen im Zusammenhang mit Ausfuhrlieferungen);
- Umsätze im Sinne des Offshore-Steuerabkommens, des Zusatzabkommens zum NATO-Truppenstatut, des Ergänzungsabkommens zum Protokoll über die NATO-Hauptquartiere;
- Reiseleistungen, soweit die Reisevorleistungen im Drittlandsgebiet bewirkt werden (§ 25 Abs. 2 UStG).

### Zeile 25

Steuerfreie Umsätze ohne Vorsteuerabzug sind z.B. Grundstücksvermietungen (§ 4 Nr. 12 UStG), Umsätze aus der Tätigkeit als Arzt oder aus ähnlicher heilberuflicher Tätigkeit (§ 4 Nr. 14 UStG).

## Steuerpflichtige Lieferungen und sonstige Leistungen

### Zeilen 27 bis 29

Als Bemessungsgrundlagen sind die Umsätze und Anzahlungen einzutragen, für die die Umsatzsteuer entstanden ist. Bemessungsgrundlagen sind stets Nettobeträge (ohne Umsatzsteuer), die in vollen Euro (ohne Centbeträge) anzugeben sind. Es sind auch Umsätze einzutragen, bei denen die sogenannte Mindest-Bemessungsgrundlage (§ 10 Abs. 5 UStG) anzuwenden ist. Dagegen sind Umsätze, für die der Leistungsempfänger die Umsatzsteuer nach § 13b Abs. 2 UStG schuldet, nicht hier einzutragen, sondern in Zeile 41 (vgl. Erläuterungen zu den Zeilen 41 und 46 bis 50).

Unentgeltliche Wertabgaben aus dem Unternehmen sind, soweit sie in der Abgabe von Gegenständen bestehen, regelmäßig den entgeltlichen Lieferungen und, soweit sie in der Abgabe oder Ausfuhr von sonstigen Leistungen bestehen, regelmäßig den entgeltlichen sonstigen Leistungen gleichgestellt. Sie umfassen auch unentgeltliche Sachzuwendungen und sonstige Leistungen an Arbeitnehmer.

Es sind auch die Umsätze bei der Lieferung von Gegenständen aus einem Umsatzsteuerlager einzutragen, wenn dem liefernden Unternehmer die Auslagerung zuzurechnen ist. In allen anderen Fällen der Auslagerung - insbesondere wenn dem Abnehmer die Auslagerung zuzurechnen ist - sind die Umsätze in Zeile 64 einzutragen (vgl. Erläuterungen zu Zeile 64).

Änderungen von Bemessungsgrundlagen (§ 17 UStG) für Umsätze, die dem bis zum 31.12.2006 gültigen allgemeinen Steuersatz von 16 % unterlegen haben, sind in Zeile 29 zu den Umsätzen einzutragen, die anderen Steuersätzen unterliegen.

#### Zeilen 30 bis 32

**Land- und forstwirtschaftliche Betriebe**, die ihre Umsätze nach den Durchschnittssätzen des § 24 Abs. 1 UStG versteuern, müssen Lieferungen in das übrige Gemeinschaftsgebiet an Abnehmer mit USt-IdNr. in Zeile 31 eintragen. Diese Lieferungen sind vierteljährlich im Rahmen Zusammenfassender Meldungen anzugeben sowie zur Intrahandelsstatistik zu melden (vgl. Erläuterungen zu den Zeilen 21 bis 23).

Bei den in Zeile 32 bezeichneten Umsätzen, für die eine Steuer zu entrichten ist, sind die anzuwendenden Durchschnittssätze um die Sätze für pauschalisierte Vorsteuerbeträge zu vermindern.

Land- und Forstwirte, die ihre Umsätze nach den allgemeinen Vorschriften des UStG versteuern, tragen ihre Umsätze in den Zeilen 20 bis 29 ein.

### Innergemeinschaftliche Erwerbe

#### Zeilen 33 bis 38

Innergemeinschaftliche Erwerbe sind in dem Voranmeldungszeitraum zu erklären, in dem die Rechnung ausgestellt wird, spätestens jedoch in dem Voranmeldungszeitraum, in dem der Monat endet, der auf den Erwerb folgt.

Bei **neuen Fahrzeugen** liegt ein innergemeinschaftlicher Erwerb selbst dann vor, wenn das Fahrzeug nicht von einem Unternehmer geliefert wurde. Werden neue Fahrzeuge von Lieferanten ohne USt-IdNr. erworben - insbesondere von „Privatpersonen“ -, sind die Erwerbe in der Zeile 38 zu erklären. Wird das neue Fahrzeug von einer „Privatperson“ oder von einem Unternehmer für seinen privaten Bereich erworben, ist der innergemeinschaftliche Erwerb nur mit Vordruck USt 1 B anzumelden (Fahrzeugeinzelbesteuerung).

Die in den Zeilen 35 bis 37 einzutragenden innergemeinschaftlichen Erwerbe sind grundsätzlich im Rahmen der Intrahandelsstatistik zu melden (vgl. Erläuterungen zu den Zeilen 21 bis 23).

### Ergänzende Angaben zu Umsätzen

#### Zeile 40

Bei **innergemeinschaftlichen Dreiecksgeschäften** (§ 25b UStG) hat der erste Abnehmer Zeile 40 auszufüllen, wenn für diese Lieferungen der letzte Abnehmer die Steuer schuldet. Einzutragen ist die Bemessungsgrundlage (§ 25b Abs. 4 UStG) seiner Lieferungen an den letzten Abnehmer.

Die Steuer, die der letzte Abnehmer nach § 25b Abs. 2 UStG für die Lieferung des ersten Abnehmers schuldet, ist in Zeile 64 einzutragen (vgl. Erläuterungen zu Zeile 64). Zum Vorsteuerabzug für diese Lieferung vgl. Erläuterungen zu den Zeilen 55 bis 59.

#### Zeile 41

Einzutragen sind die **Umsätze des leistenden Unternehmers, für die der Leistungsempfänger die Umsatzsteuer nach § 13b Abs. 2 UStG schuldet**.

#### Zeile 42

Einzutragen sind **nicht steuerbare** Lieferungen und sonstige Leistungen, deren Leistungsort nicht im Inland liegt und die der Umsatzsteuer unterliegen, wenn sie im Inland ausgeführt worden wären. Hierzu gehören auch Beförderungs- und Versendungsleistungen in das übrige Gemeinschaftsgebiet nach § 3c UStG, die in anderen EU-Mitgliedstaaten versteuert werden, sowie inner-

gemeinschaftliche Güterbeförderungsleistungen und damit zusammenhängende sonstige Leistungen, die im übrigen Gemeinschaftsgebiet steuerbar sind (§ 3b Abs. 3 bis 6 UStG). Im Inland ausgeführte nicht steuerbare Umsätze (z. B. Geschäftsveräußerungen im Ganzen, Innenumsätze zwischen Unternehmensteilen) sind nicht anzugeben. Dies gilt auch für die Umsätze, die in Zeile 40 einzutragen sind.

### Leistungsempfänger als Steuerschuldner (§ 13b UStG)

#### Zeilen 46 bis 50

Einzutragen sind die Umsätze, für die Unternehmer oder juristische Personen des öffentlichen Rechts die Steuer als Leistungsempfänger schulden. Die Steuer für diese Umsätze entsteht mit Ausstellung der Rechnung, spätestens jedoch mit Ablauf des Kalendermonats, der auf die Ausführung der Leistung folgt (§ 13b Abs. 1 UStG). Wird das Entgelt oder ein Teil des Entgelts vereinbart, bevor die Leistung oder die Teilleistung ausgeführt worden ist, entsteht insoweit die Steuer mit Ablauf des Voranmeldungszeitraums, in dem das Entgelt oder Teilentgelt vereinbart worden ist.

Es sind grundsätzlich folgende Eintragungen vorgesehen:

- Werklieferungen und sonstige Leistungen eines im Ausland ansässigen Unternehmers (Zeile 48);
- Lieferungen von Gas und Elektrizität eines im Ausland ansässigen Unternehmers unter den Bedingungen des § 3g UStG (Zeile 48);
- Lieferungen sicherungsübereigneter Gegenstände durch den Sicherungsgeber an den Sicherungsnehmer außerhalb des Insolvenzverfahrens (Zeile 49);
- unter das GrEStG fallende Umsätze, insbesondere Lieferungen von Grundstücken, für die der leistende Unternehmer nach § 9 Abs. 3 UStG zur Steuerpflicht optiert hat (Zeile 49);
- Werklieferungen und sonstige Leistungen, die der Herstellung, Instandsetzung, Instandhaltung, Änderung oder Beseitigung von Bauwerken dienen (ohne Planungs- und Überwachungsleistungen), wenn der Leistungsempfänger ein Unternehmer ist, der selbst solche Bauleistungen erbringt (Zeile 50).

Zum Vorsteuerabzug für die vom Leistungsempfänger geschuldete Steuer vgl. Erläuterungen zu den Zeilen 55 bis 59.

### Abziehbare Vorsteuerbeträge

#### Zeilen 55 bis 59

Abziehbar sind nur die nach dem deutschen Umsatzsteuergesetz geschuldeten Steuerbeträge. Unternehmer, die mit ausländischen Vorsteuerbeträgen belastet wurden, haben sich wegen eines eventuellen Abzugs an den Staat zu wenden, der die Steuer erhoben hat. Informationen hierzu finden Sie auf den Internet-Seiten des Bundeszentralamtes für Steuern ([www.bzst.de](http://www.bzst.de)).

Es können insbesondere folgende Vorsteuerbeträge berücksichtigt werden:

- die gesetzlich geschuldete Steuer für Lieferungen und sonstige Leistungen, die von einem anderen Unternehmer für sein Unternehmen ausgeführt worden sind, sofern eine Rechnung nach den §§ 14, 14a UStG vorliegt (Zeile 55);
- die in einer Kleinbetragsrechnung (Rechnung, deren Gesamtbetrag 150 € nicht übersteigt) enthaltene Umsatzsteuer, sofern eine Rechnung nach § 33 UStDV vorliegt (Zeile 55);
- bei innergemeinschaftlichen Dreiecksgeschäften (vgl. Erläuterungen zu Zeile 40) die vom letzten Abnehmer nach § 25b Abs. 2 UStG geschuldete Umsatzsteuer (Zeile 55);
- die Umsatzsteuer, die der Unternehmer schuldet, dem die Auslagerung aus einem Umsatzsteuerlager zuzurechnen ist; vgl. Erläuterungen zu Zeile 64 (Zeile 55);
- die Umsatzsteuer für innergemeinschaftliche Erwerbe (Zeile 56);



- die entrichtete Einfuhrumsatzsteuer für Gegenstände, die für das Unternehmen nach § 1 Abs. 1 Nr. 4 UStG eingeführt worden sind (Zeile 57);
- die Umsatzsteuer aus Leistungen im Sinne des § 13b Abs. 1 UStG, die der Leistungsempfänger nach § 13b Abs. 2 UStG schuldet (vgl. Erläuterungen zu den Zeilen 46 bis 50), wenn die Leistungen für sein Unternehmen ausgeführt worden sind (Zeile 58);
- nach Durchschnittssätzen (§ 23 UStG) ermittelte Beträge bei Unternehmern, deren **Umsatz** i.S. des § 69 Abs. 2 UStDV in den einzelnen in der Anlage der UStDV bezeichneten Berufs- und Gewerbebezügen im vorangegangenen Kj. 61 356 € nicht überstiegen hat, und die nicht verpflichtet sind, Bücher zu führen und auf Grund jährlicher Bestandsaufnahmen regelmäßig Abschlüsse zu machen (Zeile 59);
- nach einem Durchschnittssatz (§ 23a UStG) ermittelte Beträge bei Körperschaften, Personenvereinigungen und Vermögensmassen im Sinne des § 5 Abs. 1 Nr. 9 Körperschaftsteuergesetz, deren **steuerpflichtiger Umsatz**, mit Ausnahme der Einfuhr und des innergemeinschaftlichen Erwerbs, im vorangegangenen Kj. 35 000 € nicht überstiegen hat und die nicht verpflichtet sind, Bücher zu führen und auf Grund jährlicher Bestandsaufnahmen regelmäßig Abschlüsse zu machen (Zeile 59).

Ein Vorsteuerabzug für Wirtschaftsgüter, die der Unternehmer zu weniger als 10 % für sein Unternehmen nutzt, ist generell nicht möglich (§ 15 Abs. 1 Satz 2 UStG).

Vorsteuerbeträge, die auf Entgeltserhöhungen und Entgeltsminderungen entfallen, sowie herabgesetzte, erlassene oder erstattete Einfuhrumsatzsteuer sind zu berücksichtigen.

#### Zeile 60

Der Vorsteuerabzug ist nach Maßgabe des § 15a UStG i.V.m. § 44 UStDV zu berichtigen.

Handelt es sich bei den Berichtigungsbeträgen um zurückzuzahlende Vorsteuerbeträge, ist dem Betrag ein Minuszeichen voranzustellen.

#### Beispiel

Der Unternehmer hat im Kj. 2005 ein Bürogebäude errichtet, das er ab 1.12.2005 zur Hälfte steuerpflichtig und zur Hälfte steuerfrei vermietet. Die auf die Herstellungskosten entfallende Vorsteuer von 60 000 € hat er in Höhe von 30 000 € abgezogen.

Am 2.7.2008 wird das gesamte Gebäude steuerfrei veräußert. Die steuerfreie Veräußerung führt zu einer Berichtigung des Vorsteuerabzugs in Höhe von 22 250 €. Dieser Betrag ist mit einem Minuszeichen versehen in Zeile 60 einzutragen.

**Berechnung:** 30 000 € Vorsteuer : 120 Monate Berichtigungszeitraum = 250 € monatliche Berichtigung x 89 Monate restlicher Berichtigungszeitraum (Juli 2008 bis November 2015) = 22 250 €.

#### Zeile 64

Einzutragen sind

- in Rechnungen unrichtig ausgewiesene Steuerbeträge, die der Unternehmer schuldet (§ 14c Abs. 1 UStG);
- in Rechnungen unberechtigt ausgewiesene Steuerbeträge, die der Rechnungsaussteller schuldet (§ 14c Abs. 2 UStG);
- Steuerbeträge für Umsätze, die Auslagerungen von Gegenständen aus einem Umsatzsteuerlager vorangegangen sind (§ 4 Nr. 4a Satz 1 Buchst. a Satz 2 UStG) und die der Unternehmer schuldet, dem die Auslagerung zuzurechnen ist (Auslagerer). Nicht einzutragen sind hier Lieferungen, die dem liefernden Unternehmer zuzurechnen sind, wenn die Auslagerung im Zusammenhang mit diesen Lieferungen steht. Diese Umsätze sind in den Zeilen 27 bis 29 einzutragen (vgl. Erläuterungen zu den Zeilen 27 bis 29);
- Steuerbeträge, die der Lagerhalter eines Umsatzsteuerlagers als Gesamtschuldner schuldet (§ 4 Nr. 4a Satz 1 Buchst. a Satz 2 i.V.m. § 13a Abs. 1 Nr. 6 UStG);
- Steuerbeträge, die der Abnehmer bei einer als steuerfrei behandelten innergemeinschaftlichen Lieferung in den Fällen des § 6a Abs. 4 UStG schuldet;
- Steuerbeträge, die ein dritter Unternehmer (insbesondere Zentralregulierer) schuldet (§ 17 Abs. 1 Satz 6 UStG);
- Steuerbeträge, die der letzte Abnehmer im Rahmen eines innergemeinschaftlichen Dreiecksgeschäfts für die Lieferung des ersten Abnehmer schuldet (§ 25b Abs. 2 UStG).

#### Sonstiges

#### Zeile 66

Wird die gewerbliche oder berufliche Tätigkeit im Laufe eines Kj. eingestellt oder wird im Laufe des Kj. auf die Dauerfristverlängerung verzichtet, ist die Sondervorauszahlung im letzten Voranmeldungszeitraum des Besteuerungszeitraums anzurechnen.

#### Zeilen 67, 70 bis 74

Die Vorauszahlung ist am 10. Tag nach Ablauf des Voranmeldungszeitraums fällig und an das Finanzamt zu entrichten. Wird eine **Einzugsermächtigung** wegen Verrechnungswünschen ausnahmsweise widerrufen, ist ein durch die Verrechnung nicht gedeckter Restbetrag zu entrichten.

Ein Überschuss wird nach Zustimmung (§ 168 AO) ohne besonderen Antrag ausgezahlt, soweit der Betrag nicht mit Steuerschulden verrechnet wird. Wünscht der Unternehmer eine **Verrechnung** oder liegt eine **Abtretung** vor, ist in Zeile 72 eine „1“ einzutragen. Liegt dem Finanzamt bei Abtretungen die Abtretungsanzeige nach amtlichem Muster noch nicht vor, ist sie beizufügen oder nachzureichen.

2008

| Fallart | Steuernummer |
|---------|--------------|
| 11      |              |

| Unterfallart | Zeitraum |
|--------------|----------|
| 56           | 0800     |

30 Eingangsstempel oder -datum

Finanzamt

## Antrag auf Dauerfristverlängerung Anmeldung der Sondervorauszahlung (§§ 46 bis 48 UStDV)

### Zur Beachtung

für Unternehmer, die ihre Voranmeldungen **vierteljährlich** abzugeben haben:

Der Antrag auf Dauerfristverlängerung ist nicht zu stellen, wenn Dauerfristverlängerung bereits gewährt worden ist. Er ist nicht jährlich zu wiederholen. Eine Sondervorauszahlung ist nicht zu berechnen und anzumelden.

### I. Antrag auf Dauerfristverlängerung

(Dieser Abschnitt ist gegenstandslos, wenn Dauerfristverlängerung bereits gewährt worden ist.)

Ich beantrage, die Fristen für die Abgabe der Umsatzsteuer-Voranmeldungen und für die Entrichtung der Umsatzsteuer-Vorauszahlungen um einen Monat zu verlängern.

### II. Berechnung und Anmeldung der Sondervorauszahlung auf die Steuer für das Kalenderjahr 2008 von Unternehmern, die ihre Voranmeldungen monatlich abzugeben haben

Berichtigte Anmeldung (falls ja, bitte eine „1“ eintragen)

10

1. Summe der verbleibenden Umsatzsteuer-Vorauszahlungen **zuzüglich** der angerechneten Sondervorauszahlung für das Kalenderjahr 2007 .....

2. Davon  $\frac{1}{11}$  = **Sondervorauszahlung 2008** .....

38

**Verrechnung des Erstattungsbetrags erwünscht / Erstattungsbetrag ist abgetreten** (falls ja, bitte eine „1“ eintragen) .....

29

Geben Sie bitte die Verrechnungswünsche auf einem besonderen Blatt an oder auf dem beim Finanzamt erhältlichen Vordruck „Verrechnungsantrag“.

Die **Einzugsermächtigung** wird ausnahmsweise (z.B. wegen Verrechnungswünschen) für die Sondervorauszahlung dieses Jahres **widerrufen** (falls ja, bitte eine „1“ eintragen) .....

26

Ein ggf. verbleibender Restbetrag ist gesondert zu entrichten.

#### Hinweis nach den Vorschriften der Datenschutzgesetze:

Die mit der Steueranmeldung angeforderten Daten werden auf Grund der §§ 149 ff. der Abgabenordnung und des § 18 des Umsatzsteuergesetzes erhoben. Die Angabe der Telefonnummern und der E-Mail-Adressen ist freiwillig.

Bei der Anfertigung dieser Steueranmeldung hat mitgewirkt:  
(Name, Anschrift, Telefon, E-Mail-Adresse)

- nur vom Finanzamt auszufüllen -

11

19

#### Bearbeitungshinweis

- Die aufgeführten Daten sind mit Hilfe des geprüften und genehmigten Programms sowie ggf. unter Berücksichtigung der gespeicherten Daten maschinell zu verarbeiten.
- Die weitere Bearbeitung richtet sich nach den Ergebnissen der maschinellen Verarbeitung.

Datum, Namenszeichen

Kontrollzahl und/oder Datenerfassungsvermerk

Datum, Unterschrift



## zum Antrag auf Dauerfristverlängerung/ zur Anmeldung der Sondervorauszahlung

### Abgabe des Antrags auf Dauerfristverlängerung/der Anmeldung der Sondervorauszahlung

Sie können die Daten des Antrags auf Dauerfristverlängerung/der Anmeldung der Sondervorauszahlung auch elektronisch übermitteln. Informationen hierzu erhalten Sie unter der Internet-Adresse [www.elster.de](http://www.elster.de).

### Antrag auf Dauerfristverlängerung

#### Zeilen 17 bis 19

Die Fristverlängerung kann in Anspruch genommen werden, wenn das Finanzamt den Antrag nicht ablehnt; ein Bewilligungsbescheid wird nicht erteilt. Die Fristverlängerung gilt solange, bis der Unternehmer gegenüber dem Finanzamt erklärt, dass er die Fristverlängerung nicht mehr in Anspruch nehmen will oder das Finanzamt die Fristverlängerung widerruft (§ 46 UStDV).

### Anmeldung der Sondervorauszahlung

#### Zeilen 25 bis 27

Die Fristverlängerung wird bei monatlicher Abgabe der Voranmeldungen unter der Auflage erteilt, dass während der Geltungsdauer der Fristverlängerung jährlich bis zum 10. Februar eine Sondervorauszahlung angemeldet und entrichtet wird. Die Sondervorauszahlung beträgt ein Elftel der Summe der Umsatzsteuer-Vorauszahlungen - ohne Anrechnung der Sondervorauszahlung - für das Kalenderjahr 2007 (§ 47 Abs. 1 und § 48 Abs. 2 UStDV).

#### Beispiel

Unternehmer A hat für das Kalenderjahr 2007 Umsatzsteuer-Vorauszahlungen in Höhe von 39 000 € angemeldet (Summe der verbleibenden Umsatzsteuer-Vorauszahlungen aus Zeile 67 - Kennzahl 83 - der Umsatzsteuer-Voranmeldungen). In der Umsatzsteuer-Voranmeldung für Dezember 2007 (Zeile 66 - Kennzahl 39 - der Umsatzsteuer-Voranmeldung) hat A die Sondervorauszahlung für das Kalenderjahr 2007 in Höhe von 5 000 € angerechnet.

Zur Berechnung der Sondervorauszahlung für das Kalenderjahr 2008 ist die Summe der Umsatzsteuer-Vorauszahlungen 2007 in Höhe von 39 000 € um die angerechnete Sondervorauszahlung in Höhe von 5 000 € zu erhöhen. Aus der Bemessungsgrundlage von 44 000 € (einzutragen in Zeile 26) errechnet sich für A eine Sondervorauszahlung von 4 000 € (einzutragen in Zeile 27 - Kennzahl 38).

Ergibt sich bei der Berechnung der Sondervorauszahlung in Zeile 26 ein Überschuss zu Gunsten des Unternehmers, ist die Sondervorauszahlung in Zeile 27 mit 0 € einzutragen.

Wurde die gewerbliche oder berufliche Tätigkeit nur in einem Teil des vorangegangenen Kalenderjahres ausgeübt, ist die Summe der Vorauszahlungen dieses Zeitraums in eine Jahressumme umzurechnen. Angefangene Kalendermonate sind hierbei als volle Kalendermonate zu behandeln (§ 47 Abs. 2 UStDV).

Bei Beginn der gewerblichen oder beruflichen Tätigkeit im laufenden Kalenderjahr ist die Sondervorauszahlung auf der Grundlage der zu erwartenden Vorauszahlungen dieses Kalenderjahres zu berechnen (§ 47 Abs. 3 UStDV). Die Sondervorauszahlung soll der durchschnittlichen Vorauszahlung eines Kalenderjahres entsprechen. Fügen Sie bitte in diesem Fall ein besonderes Blatt mit kurzer Erläuterung der Berechnung bei.

Die festgesetzte Sondervorauszahlung ist bei der Festsetzung der Vorauszahlung für den letzten Voranmeldungszeitraum des Besteuerungszeitraums anzurechnen, für den die Fristverlängerung gilt. Die Anrechnung erfolgt somit grundsätzlich bei der Berechnung der Vorauszahlung für den Monat Dezember.

#### Zeile 31

Wird für die zu entrichtende Sondervorauszahlung die Einzugsermächtigung wegen Verrechnungswünschen ausnahmsweise widerrufen, ist ein durch die Verrechnung nicht gedeckter Restbetrag zu entrichten.

### Unterschrift

#### Zeile 43

Bitte vergessen Sie nicht, den Antrag auf Dauerfristverlängerung/ die Anmeldung der Sondervorauszahlung zu unterschreiben, sofern diese nicht in elektronischer Form übermittelt werden.

## Standarddatenangebote zur Umsatzsteuerstatistik

### 1. Ergebnisse zum aktuellen Berichtsjahr 2008

im Internet unter [Statistisches Bundesamt Deutschland - Finanzen und Steuern](#)

| Produkt   | Bereitstellung   | Preis |
|---|--|-------|
| B. 1 Steuerpflichtige Unternehmen und deren Lieferungen und Leistungen nach wirtschaftlicher Gliederung (GKZ2003) | Internet<br><a href="#">Publikationsservice</a><br>PDF oder Excel-Format | 0,00  |
| Fachserie 14 Finanzen und Steuern, Reihe 8 Umsatzsteuer   | Internet<br><a href="#">Publikationsservice</a><br>PDF oder Excel-Format | 0,00  |

### 2. Branchenergebnisse für das Berichtsjahr 2008 untergliedert nach Umsatzgrößenklassen, Bundesländer oder Rechtsform

|                              | <i>Anzahl der Steuerpflichtigen und Wert der Lieferungen und Leistungen (≈Umsatz)<br/>gegliedert nach (G, L, R) für das Berichtsjahr xxyy</i> |              |   |
|------------------------------|---|--------------|---|
| <b>G</b>                     | <i>- Größenklassen der Lieferungen und Leistungen (G)</i>   |              |   |
| <b>L</b>                     | <i>- Bundesländern (L)</i>  |              |   |
| <b>R</b>                     | <i>- Rechtsformen (R)</i>   |              |   |
| x.1                          | Alle Branchen   | Excel-Format | EUR 250,00  |
| x.1P                         | Alle Branchen   | PDF-Format   | EUR 20,00   |
| x.2                          | bis zur Ebene der 2-stelligen GKZ   | Excel-Format | EUR 25,00   |
| x.3                          | bis zur Ebene der 3-stelligen GKZ   | Excel-Format | EUR 75,00   |
| x.WA<br>x.52<br>x.55<br>x.45 | Komplettpakete für einzelne Wirtschaftssektoren<br>z.B. 52 Einzelhandel<br>H/55 Gastgewerbe<br>F/45 Baugewerbe                                | Excel-Format | auf Anfrage   |
| x.S                          | Individuelle Auswahl von Wirtschaftszweigen im Berichtsjahr   | Excel-Format | bis 25 GKZ kostenlos (einmalig)<br>26 - 50 GKZ = EUR 50,00<br>51 - 75 GKZ = EUR 100,00<br>76 - 100 GKZ = EUR 125,00 |

Paketpreis  
jeweils  
für eine  
Gliederung  
(G, L, R)

Ihre Fragen zu den Datenangeboten der Umsatzsteuerstatistik sowie eine Bestellung der nicht im Internet angebotenen Standardprodukte richten Sie bitte an die Gruppe VI D des Statistischen Bundesamtes

Telefon: +49 (0)6 11 / 75-2380, -4132  
Fax: +49 (0)6 11 / 72 40 00  
E-Mail: [Statistisches Bundesamt Deutschland - Kontakt](#)  
Publikationsservice: [Publikationen](#)  
Postanschrift: Statistisches Bundesamt  
VI D-Umsatzsteuerstatistik  
65180 Wiesbaden