

# Finanzen und Steuern

## Umsatzsteuer



**2007**

Erscheinungsfolge: jährlich  
Erschienen am 13.05.2009  
Artikelnummer: 2140800077005

Weitere Informationen zur Thematik dieser Publikation unter:  
Gruppe VI D - Steuern, Telefon: +49 (0) 611 / 75 - 23 80 ; Fax: +49 (0) 611 / 72 40 00 oder unter:  
<http://www.destatis.de/kontakt>

© **Statistisches Bundesamt, Wiesbaden 2009**

Vervielfältigung und Verbreitung, auch auszugsweise, mit Quellenangabe gestattet.

## Inhalt

### Abkürzungen

### Textteil

- 1 Allgemeine Angaben zur Statistik
- 2 Zweck und Ziele der Statistik
- 3 Erhebungsmethodik
- 4 Genauigkeit
- 5 Aktualität und Pünktlichkeit
- 6 Zeitliche und räumliche Vergleichbarkeit
- 7 Bezüge zu anderen Erhebungen
- 8 Weitere Veröffentlichungen
- 9 Weitere Erläuterungen und methodische Hinweise

Schaubild 1+ 2

Schaubild 3 + 4

Schaubild 5

### Tabellenteil

- 1 Zeitreihen
  - 1.1 Übersicht über steuerliche Merkmale
  - 1.2 Steuerpflichtige und deren Lieferungen und Leistungen nach Wirtschaftsabschnitten, Größenklassen der Lieferungen und Leistungen, Rechtsform und Ländern sowie Gründungen und Auflösungen
- 2 Allgemeiner Überblick
  - 2.1 Steuerliche Merkmale
  - 2.2 Steuerpflichtige und deren Lieferungen und Leistungen nach Größenklassen der Lieferungen und Leistungen, Rechtsform und Ländern
  - 2.3 Steuerpflichtige, Umsätze und Umsatzsteuer nach wirtschaftlicher Gliederung
  - 2.4 Steuersätze nach ausgewählten Wirtschaftszweigen
  - 2.5 Innergemeinschaftliche Lieferungen und Erwerbe nach ausgewählten Wirtschaftszweigen
  - 2.6 Umsatzsteuermerkmale nach ausgewählten Wirtschaftszweigen
  - 2.7 Organkreise nach ausgewählten Wirtschaftszweigen
  - 2.8 Besteuerungsarten
    - 2.8.1 Istbesteuerung nach § 20 UStG
    - 2.8.2 Besteuerung nach allgemeinen Durchschnittssätzen nach § 23 UStG
    - 2.8.3 Besteuerung nach dem Durchschnittssatz für Körperschaften, Personenvereinigungen und Vermögensmassen nach § 23a UStG
    - 2.8.4 Land- und forstwirtschaftliche Betriebe mit Regelbesteuerung nach § 24 Abs. 4 UStG
  - 2.9 Zugänge und Abgänge
- 3 Größenklassen der Lieferungen und Leistungen
  - 3.1 Steuerpflichtige und deren Lieferungen und Leistungen nach Wirtschaftszweigen
  - 3.2 Steuerpflichtige und deren Lieferungen und Leistungen nach der Rechtsform
  - 3.3 Steuerpflichtige und deren Lieferungen und Leistungen nach der Rechtsform und ausgewählten Wirtschaftszweigen
- 4 Rechtsform
  - 4.1 Steuerpflichtige und deren Lieferungen und Leistungen nach Wirtschaftszweigen
  - 4.2 Steuerpflichtige und deren Lieferungen und Leistungen nach ausführlichem Rechtsformschlüssel
- 5 Länder
  - 5 Steuerpflichtige und deren Lieferungen und Leistungen nach Wirtschaftszweigen

### Anhang

Vordruck Umsatzsteuer-Voranmeldung

Anleitung zur Umsatzsteuer-Voranmeldung

Antrag auf Dauerfristverlängerung

### Datenangebote

#### Zeichenerklärung

- = nichts vorhanden
- = Zahlenwert unbekannt oder geheim zu halten
- 0 = weniger als die Hälfte von 1 in der letzten besetzten Stelle, jedoch mehr als nichts
- x = Tabellenfach gesperrt, weil Aussage nicht sinnvoll

#### Rundungen

Rundungsdifferenzen wurden bei der Summenbildung nicht ausgeglichen.  
Daher kann es zu geringfügigen Rundungsdifferenzen kommen.

## Erläuterungen der Abkürzungen zur Klassifikation der Wirtschaftszweige

a. ä. allgem. Altmat. ang ...anlg. Annahmest. Antriebselem. Arbeitskr. Archit. Art. ...art. Ausbauelement. ausländ. Ausrüstg. außerhäusl. Auswärt.Angelegenh.	an, auf, aus ähnlichen allgemeine(n,r) Altmaterialien anderweitig nicht genannt ...anlagen Annahmestellen Antriebselementen Arbeitskräften Architektur Artikel(n) ...artikeln Ausbauelementen ausländischer Ausrüstung(en) außerhäusliche Auswärtige Angelegenheiten	...ges. geschl.Immob.fonds Immobilienfonds Gesundh.wesens Gew. ...gew. gewerbl. Gewerbsm. Gh. Grundst.  H.v. ...halbw. Haush. Haush.gegenst. Herst.	...gesellschaften geschlossenen  gesundheitswesens Gewinnung ...gewinnung gewerbliche(n) gewerbsmäßige Großhandel Grundstücken, Grundstücks  Herstellung von ...halbwaren Haushalt(s) Haushaltsgegenstände(n) Herstellung
B. Bauelem. Bausätz. Be- / Bearb. ...bearb. Bedien.personal ...bef Bekleidg. ...bekleidg. Bekleidg.zubeh. Berufsbild. besp. best. bewegl. Bildg. Binnenschiff. Bodensan. Brutst.	Bereich Bauelement Bausätze(n) Bearbeitung ...bearbeitung(s) Bedienungspersonal ...beförderung Bekleidung(s) ...bekleidung Bekleidungszubehör Berufsbildende bespielten bestimmte beweglicher Bildung Binnenschiffahrt Bodensanierung Brutstoffen	i. Inst. ...inst. Instandh. Instr. ...instr. Interessenvertr. isol.  Journal.  keram. Kfz Kinderbetreu. kirchl. konfektion. Konstr.- kosmet. Künstler.	im, in Installation(s) ...installation(s) Instandhaltung Instrumenten ...instrumenten Interessenvertretungen isolierten  Journalisten  keramischen Kraftfahrzeug(e,en) Kinderbetreuung kirchliche konfektionierten Konstruktions- kosmetische(n) Künstlerische
chem./Chem. Chemik.	chemische / Chemische Chemikalien		
d. durch Dekor. Dienstleistg. Dolom. DV-Gerät.	dem, den, der, des, die, das,  Dekorations Dienstleistungen Dolomit Datenverarbeitungsgeräten	landw. / Landw.  Leistg. / ...leistg.	landwirtschaftliche(n) / Landwirtschaft Leistungen
EBM-Waren Edelmetallplatt. Eh. eig. Einr. / -ein. ...einr. einschl. elektr. Elektriz.erzg. Elektriz.vertlg. Elektrotech. Entwicklg. Erbrg. Erschließg. Erzchütterg. Erzeugn. ...erzeugn.	Eisen-, Blech- und Metallwaren Edelmetallplatten Einzelhandel eigenen Einrichtungen (s) ...einrichtungen einschließlich elektrische(n) Elektrizitätserzeugung Elektrizitätsverteilung(s) Elektrotechnik Entwicklung Erbringung Erschließung Erzchütterung Erzeugnisse(n) ...erzeugnissen	m. ...m. Masch. ...masch. mech. / ...mech. med. ...metall. mineral. Möb.  Nahr. Nahrungsm. nat. Navig. NE Nebentätigk.	mit ...mittel(n) Maschinen ...maschinen mechanische(n,r) medizinische(n) metallischen mineralische(n,r) Möbeln  Nahrungs Nahrungsmittel(n) natürlichen Navigations Nichteisen Nebentätigkeiten
...fahrz. Ferroleg. Fertigb.t. Fertigt.b. Forschg. forstw. / Forstw.	...fahrzeuge(n) Ferrolegierung Fertigbauteilen Fertigteilbauten Forschung forstwirtschaftliche(n) / Forstwirtschaft fotografisches / Fotografisches	oaS Schwerpunkt Oberfläch.veredlg. öff. / Öff. oh. opt. Org. ...org. orthopäd.	ohne ausgeprägten  Oberflächenveredlung öffentlich(e,en,er) / Öffentliche ohne optischen Organisationen ...organisationen orthopädischen
gärtn. Geb.güt ...gegenst. Gerät. ...gerät.	gärtnerische(n) Gebrauchsgüter(n) ...gegenstände(n) Geräten ...geräte(n)	persönl. pharmazeut. ...pl. prod. profession. / Profession ...prüf.	persönliche(n,r) pharmazeutischen ...platten produzierenden professionelle / Professionelle ...prüfer(n)

rechtl. Rehakliniken rel. Rep. Rundf.	rechtliche Rehabilitationskliniken religiöse Reparatur Rundfunk	v. V.v. ...verarb. Verarb. verb. Verbrenn.mot. Veredlg. ...veredlg. vereid. Vereinig. Verk. Verkaufsr. Verkaufsständ. Verkehrsverm. Verm. Vermittl. Verp. versch. Verteid. Vervielf. Verw. Vh. Vorr.	vom, von Handelsvermittlung von ...verarbeitung Verarbeitung verbundene(r) Verbrennungsmotoren Veredlung ...veredlung vereidigten Vereinigungen Verkauf Verkaufsräumen Verkaufsständen Verkehrsvermittlung Vermietung Vermittlung Verpachtung verschiedene(r) Verteidigung Vervielfältigung Verwaltung Versandhandel Vorrichtungen
Säugl.bekleidg. schriftstell. ...schutzm. selbst. / Selbst. sonst. / Sonst. Soz.wesen ...spanpl. Sperrh. Sportger. Stf. ...stf.	Säuglingsbekleidung schriftstellerischen ...schutzmitteln selbständige / Selbständige sonstige(m,n,r,s) / Sonstige(s,r) Sozialwesen ...spanplatten Sperrholz Sportgeräten Stoff(e,en) ...stoff(en)	...w. Wärmebehandlg. weiterf. Werkzeug. Wissensch.	...waren Wärmebehandlung weiterführende Werkzeugen Wissenschaft(en)
...t. Tätigk. Tankst. techn. / Techn. ...techn. text. Textil. Tieraustopf. Tonträg. Turb. TV	...teilen Tätigkeiten Tankstellen technische(m,n) / Technische ...technische(m,n) textilen Textilien Tieraustopfrei Tonträgern Turbinen Fernsehen	z. Zeitschr. zoolog. Zubeh. Zweigst. Zwischenlager.	zu, zum, zur Zeitschriften zoologische Zubehör Zweigstellen Zwischenlagerung
u.ä. übw. Unterhaltg. Untern. usw.	und ähnliche überwiegend Unterhaltung Unternehmen und so weiter		

### Allgemeine Abkürzungen

allg. Anlg. AO ber. BGBl. Bsp. BStBl. DM d. h. EDV einschl. EStG EU EUR ff. gem. ggf. GKZ HGZ max. Mill. Mecklenb. Mrd.	allgemein Anlage Abgabenordnung berichtigt Bundesgesetzblatt Beispiel Bundessteuerblatt Deutsche Mark das heißt Elektronische Datenverarbeitung einschließlich Einkommensteuergesetz Europäische Union Euro folgende gemäß gegebenenfalls Gewerbekennzahl Handels- und Gaststättenzählung maximal Million Mecklenburg Milliarde	Nr. RB sog. StStatG u. a. u. ä. u. dgl. Ust- UStDV  UStG USt-IdNr. UStR usw. UVV  v. H. WZ z. B. z. T.	Nummer Regierungsbezirk sogenannt Steuerstatistikgesetz unter anderem und ähnliche und dergleichen Umsatzsteuer Umsatzsteuer- Durchführungsverordnung Umsatzsteuergesetz Umsatzsteuer-Identifikationsnummer Umsatzsteuer-Richtlinien und so weiter Umsatzsteuer-Voranmeldungs- und Vorauszahlungsverfahren vom Hundert (%) Klassifikation der Wirtschaftszweige zum Beispiel zum Teil
---	---	---	--

Abweichungen in den Summen durch Runden der Zahlen

# 1 Allgemeine Angaben zur Statistik

**1.1 Bezeichnung der Statistik:** Umsatzsteuerstatistik.

**1.2 Berichtszeitraum:** 1. Januar bis 31. Dezember des Berichtsjahres.

**1.3 Erhebungstermin:** Ende des zweiten Quartals des auf das Berichtsjahr folgenden Jahres (Bsp.: 15. Juni 2008 für das Berichtsjahr 2007).

**1.4 Periodizität:** Seit 1996 jährlich.

**1.5 Regionale Gliederung:** Nach Bundesländern, tiefere Gliederungen durch die Statistischen Ämter der Länder möglich.

**1.6 Erhebungsgesamtheit:** Erfasst werden alle Unternehmen, die im Statistikjahr Umsatzsteuer-Voranmeldungen abgegeben haben, mit jährlichen Lieferungen und Leistungen über 17 500 Euro (Berichtsjahr 2007, entsprechend der im aktuellen Berichtsjahr geltenden Grenze nach § 19 Abs. 1 UStG). Nicht erfasst sind Jahreszahler (Unternehmer, die keine Voranmeldung, sondern nur eine jährliche Umsatzsteuer-Erklärung abgeben müssen) und Kleinunternehmer (Unternehmer mit jährlichen Umsätzen bis 17 500 Euro). Nicht erfasst werden ferner jene Unternehmen, die nahezu ausschließlich steuerfreie Umsätze tätigen bzw. bei denen keine Steuerzahllast entsteht (z. B. niedergelassenen Ärzte und Zahnärzte ohne Labor, Behörden, Versicherungsvertreter, landwirtschaftliche Unternehmen).

**1.7 Erhebungseinheiten:** Erhebungseinheit ist das umsatzsteuerpflichtige Unternehmen, dass zur Umsatzsteuer-Voranmeldung verpflichtet ist.

**1.8 Rechtsgrundlagen (in der jeweils geltenden Fassung):**

- Gesetz über Steuerstatistiken (Art. 35 des Jahressteuergesetzes 1996) vom 11. Oktober 1995 (BGBl. I S. 1250) in seiner jeweils geltenden Fassung, in Verbindung mit dem Gesetz über die Statistik für Bundeszwecke (BStatG) vom 22. Januar 1987 (BGBl. I S. 462, 565),
- Umsatzsteuergesetz 2005 (UStG 2005),
- Umsatzsteuer-Durchführungsverordnung 2005 (UStDV 2005),
- Umsatzsteuer-Richtlinien 2005 (UStR 2005).

**1.9 Geheimhaltung und Datenschutz:** Die Einzeldaten der Umsatzsteuerstatistik unterliegen dem Steuer- (§30 AO) und Statistikgeheimnis (§16 BStatG). Aus diesem Grund werden in den Tabellen Ergebnisse geheim gehalten, bei denen das Steuer- oder Statistikgeheimnis verletzt wäre (primäre Geheimhaltung). Um sicherzustellen, dass durch Differenzrechnung die unterdrückten Ergebnisse nicht errechnet werden können, müssen weitere Tabellenfelder gesperrt werden (sekundäre Geheimhaltung).

Nach §16 Abs. 6 BStatG ist es möglich, den Hochschulen oder sonstigen Einrichtungen mit der Aufgabe unabhängiger wissenschaftlicher Forschung für die Durchführung wissenschaftlicher Vorhaben Einzelangaben dann zur Verfügung zu stellen, wenn diese so anonymisiert sind, dass sie nur mit einem unverhältnismäßig großen Aufwand an Zeit, Kosten und Arbeitskraft dem Befragten oder Betroffenen zugeordnet werden können. Die Pflicht zur Geheimhaltung besteht auch für Personen, die Empfänger von Einzelangaben sind.

Für die Verwendung gegenüber den gesetzgebenden Körperschaften und für Zwecke der Planung, jedoch nicht für die Regelung von Einzelfällen, dürfen Tabellen mit statistischen Ergebnissen, auch soweit Tabellenfelder nur einen einzigen Fall ausweisen, vom Statistischen Bundesamt und den Statistischen Ämtern der Länder an das Bundesministerium der Finanzen und an die obersten Fi-

finanzbehörden der Länder übermittelt werden. Für Zusatzaufbereitungen zur Abschätzung finanzieller und organisatorischer Auswirkungen der Änderungen von Regelungen im Rahmen der Fortentwicklung des Steuer- und Transfersystems übermitteln auf Anforderung a) das Statistische Bundesamt dem Bundesministerium der Finanzen und den obersten Finanzbehörden der Länder, b) die statistischen Ämter der Länder den obersten Finanzbehörden des jeweiligen Landes die Einzelangaben ohne Hilfsmerkmale (§7 Abs. 6 StStatG).

## 2 Zweck und Ziele der Statistik

**2.1 Erhebungsinhalte:** Für die Umsatzsteuerstatistik werden von den Steuerpflichtigen, die zur Abgabe von Umsatzsteuer-Voranmeldungen verpflichtet sind, folgende Erhebungsmerkmale erfasst:

1. steuerbare Umsätze (ohne Einfuhrumsätze) in der im Besteuerungsverfahren angezeigten Gliederung, Umsatzsteuer, Vorsteuer mit den im Besteuerungsverfahren festgestellten Angaben,
2. Sitz (Gemeinde), Rechtsform, Organschaft, Wirtschaftszweig, Dauer der Steuerpflicht, Besteuerungsform, Vorauszahlungszeitraum.

Der Datenkatalog der Umsatzsteuerstatistik ist im Internet auf den Seiten des Forschungsdatenzentrums einzusehen (<http://www.destatis.de/fdz/downloads/umsatzsteuer.htm>).

Informationen zur Klassifikation der Wirtschaftszweige sind ebenfalls über das Internet abrufbar (<http://www.destatis.de/allg/d/klassif/wz2003.htm>).

**2.2 Zweck der Statistik:** Die Umsatzsteuerstatistik dient der Beurteilung der Struktur und Wirkungsweise der Umsatzsteuer und ihrer wirtschaftlichen und sozialen Bedeutung. Aus der Beobachtung der Umsätze ergeben sich wertvolle Informationen für die Haushaltsplanungen und Steuerschätzungen des Bundes und der Länder. Die Umsatzsteuerstatistik dient darüber hinaus der allgemeinen Wirtschaftsbeobachtung, als Grundlage für die Volkswirtschaftlichen Gesamtrechnungen und zur Berechnung der an die Europäische Union abzuführenden Mittel.

**2.3 Hauptnutzer der Statistik:** Zu den Hauptnutzern der Umsatzsteuerstatistik zählen das Bundesministerium der Finanzen, die jeweiligen Länderressorts und die Bundesbank. Daneben wird die Umsatzsteuerstatistik von Wirtschaftsverbänden, Interessenvertretungen, Unternehmen, Forschungsinstituten und privaten Interessenten verwendet. Die Ergebnisse fließen zudem in die Berechnungen der Volkswirtschaftlichen Gesamtrechnungen ein.

**2.4 Einbeziehung der Nutzer:** Da die Umsatzsteuerstatistik auf Verwaltungsdaten basiert, ergibt sich die Festlegung der Merkmale und Ausprägungen aus dem Umsatzsteuerrecht. Fachspezifische Fragen oder Anregungen können im Fachausschuss "Finanz- und Steuerstatistik" eingebracht werden. Neben diesem institutionalisierten Gremium stehen die Mitarbeiterinnen und Mitarbeiter der Umsatzsteuerstatistik in direktem Kontakt mit wichtigen Nutzern.

## 3 Erhebungsmethodik

**3.1 Art der Datengewinnung:** Sekundärerhebung: Erhebungsgrundlage der Umsatzsteuerstatistik sind Datensätze, welche die Rechenzentren der Landesfinanzbehörden für jeden Steuerpflichtigen aus Daten des automatisierten Umsatzsteuer-Voranmeldungs- und -Vorauszahlungsverfahrens (UVV) und des Grundinformationsdienstes zusammenstellen. In Anlehnung an die Umsatzsteuer-Freigrenze des § 19 UStG werden Datensätze mit einem Jahreswert der Lieferungen und Leistungen von 17 500 Euro oder weniger eliminiert.

**3.2 Stichprobenverfahren:** ./.

**3.3 Hinweis auf Saisonbereinigungsverfahren:** ./.

**3.4 Erhebungsinstrumente und Berichtsweg:** Die Daten des Umsatzsteuer-Voranmeldungs- und Vorauszahlungsverfahrens (UVV) werden von den Rechenzentren der Landesfinanzbehörden an die Statistischen Ämter der Länder übermittelt. Das Statistische Bundesamt stellt aus den Landesergebnissen Bundesergebnisse zusammen.

**3.5 Belastung der Auskunftspflichtigen:** In der Umsatzsteuervoranmeldung werden keine zusätzlichen Angaben für Zwecke der Statistik erfragt. Die Finanzverwaltung übernimmt die Angaben über die Steuerpflichtigen automatisiert aus ihrem Festsetzungsspeicher. Es erfolgt somit keine Belastung der Unternehmen für statistische Zwecke.

**3.6 Dokumentation des Fragebogens:** Der Umsatzsteuer-Voranmeldungsbogen der Finanzverwaltung befindet sich neben den dazu gehörigen Erläuterungen im Anhang der Fachserie zur Umsatzsteuerstatistik. Diese steht als kostenloser Download im Statistik-Shop des Statistischen Bundesamtes zur Verfügung (<http://www-ec.destatis.de>).

## 4 Genauigkeit

**4.1 Qualitative Gesamtbewertung der Genauigkeit:** Es handelt sich um Angaben aus Besteuerungsverfahren, die eine sehr hohe Qualität haben, da sie unmittelbare finanzielle Auswirkungen auf die Steuerpflichtigen haben. Soweit Angaben nicht direkt für das Besteuerungsverfahren relevant sind, kann es qualitative Einschränkungen geben (z.B. bei der Einteilung nach Wirtschaftszweigen). Da es sich um eine Vollerhebung handelt entfallen stichprobenbedingte Fehler.

**4.2 Stichprobenbedingte Fehler:** ./.

**4.3 Nicht-stichprobenbedingte Fehler:** ./.

**4.4 Revisionen:** ./.

**4.5 Ereignisse, die Genauigkeit und Nutzung der Daten beeinträchtigen können:**

- Grundlage für die Erstellung der Ergebnisse sind die aus dem Umsatzsteuer-Voranmeldungsverfahren stammenden Daten. Änderungen oder zusätzliche Angaben, die sich aus den zum Teil sehr viel später vorliegenden Jahreserklärungen ergeben, können nicht berücksichtigt werden.
- Nicht abgebildet werden in der Umsatzsteuerstatistik sog. Jahreszahler, d.h. Unternehmer, die keine USt-Voranmeldung abgegeben haben, weil ihre Jahressteuer im Vorjahr weniger als 512 Euro betragen hat; hierzu gehören auch Steuerpflichtige mit hohen steuerbaren, aber niedrigen darin enthaltenen steuerpflichtigen Umsätzen (z.B. Angehörige freier Berufe im Bereich der Humanmedizin). Weiterhin sind Unternehmer mit einem steuerbaren Jahresumsatz von 17.500 Euro (entsprechend der im aktuellen Berichtsjahr geltenden Grenze nach § 19 Abs. 1 UStG) oder weniger ohne Rücksicht auf die zugrunde liegenden steuerlichen Tatbestände nicht erfasst. Hierunter fallen z.B. Kleinunternehmer im Sinne von § 19.
- Unterhält ein Unternehmer mehrere Betriebe oder besteht ein Unternehmen aus mehreren örtlichen Einheiten (Filialen, Zweigbetrieben, bei Organschaften Tochterunternehmen), so wird es jeweils als Einheit mit dem gesamten Jahresumsatz von dem für den Sitz der Geschäftsleitung zuständigen Finanzamt zentral erfasst. Voraussetzung für die Anrechnung als umsatzsteuerrechtliche Organschaft ist, dass eine juristische Person nach dem Gesamtbild der tatsächlichen Verhältnisse finanziell, wirtschaftlich und organisatorisch in ein Unternehmen eingegliedert ist (Organgesellschaft gem. § 2 Abs. 2 UStG). Steuerbar sind lediglich die Außenumsätze des Organkreises, die vom Organträger zu versteuern sind.

- Wirtschaftliche Zuordnung: Erzielt ein Unternehmen Umsätze in verschiedenen Wirtschaftszweigen, so wird der Gesamtumsatz entsprechend dem Schwerpunkt der wirtschaftlichen Tätigkeit nur in einem Wirtschaftszweig nachgewiesen.
- Zu Doppelzählungen desselben Unternehmens, aber nicht bei den Umsätzen, kann es dadurch kommen, dass sich bei Inhaberwechsel, Änderung der Rechtsform, Sitzverlagerung usw. im zeitlichen Ablauf des Besteuerungsjahres mehr als eine (natürliche oder juristische) Person als Steuerpflichtiger ausweist. Das Abheben auf die - ggf. nicht das ganze Jahr hindurch bestehende - Steuerpflicht hat die Einbeziehung von Unternehmen zur Folge, die bei einer Stichtagsstatistik außer Betracht bleiben würden.
- Ungenaue Zuordnung nach Wirtschaftszweigen: aufgrund des Umfangs der nachgewiesenen Einheiten können bei Verlagerungen des wirtschaftlichen Schwerpunkts diese u.U. nicht immer nachgewiesen werden.
- Folgende Umsätze erfasster Steuerpflichtiger sind in der Statistik nicht oder nicht in voller Höhe ausgewiesen:
  - Nichtsteuerbare Umsätze,
  - Steuerfreie Bank- und Versicherungsumsätze ohne Berechtigung zum Vorsteuerabzug,
  - weitere Erfassungslücken sind denkbar bei steuerfreien Umsätzen infolge unvollständiger Angaben der Steuerpflichtigen in der Umsatzsteuer-Voranmeldung, sofern hierdurch keine Steuerverkürzung entstanden ist und damit kein unabweisbares fiskalisches Interesse an einer Korrektur der Angaben durch die Finanzverwaltung besteht.
- Die juristischen Personen des öffentlichen Rechts sind nur im Rahmen ihrer Betriebe gewerblicher Art und ihrer land- oder forstwirtschaftlichen Betriebe gewerblich oder beruflich tätig und damit umsatzsteuerrechtlich relevant (§ 2 Abs. 3 UStG), wobei entscheidend ist, ob sich die wirtschaftliche Betätigung vom Hoheitsbetrieb abhebt und einen eigenen Betrieb gewerblicher Art darstellt. Unabhängig vom Vorliegen dieser Voraussetzungen gelten bestimmte, in § 2 Abs. 3 UStG genannte Aktivitäten in jedem Fall als berufliche oder gewerbliche Tätigkeiten.
- Für bestimmte nach dem 31.12.2001 im Inland ausgeführte steuerpflichtige Umsätze schulden Unternehmer und juristische Personen des öffentlichen Rechts als Leistungsempfänger die Steuer (§ 13b UStG):
  - Werklieferungen und sonstige Leistungen eines im Ausland ansässigen Unternehmers;
  - Lieferungen sicherungsübereigneter Gegenstände durch den Sicherungsgeber an den Sicherungsnehmer außerhalb des Insolvenzverfahrens;
  - Umsätze die unter das Grunderwerbsteuergesetz fallen;
  - Werklieferungen und sonstige Leistungen, die der Herstellung, Instandsetzung, Instandhaltung, Änderung oder Beseitigung von Bauwerken dienen, mit Ausnahme von Planungs- und Überwachungsleistungen.

## 5 Aktualität und Pünktlichkeit

**5.1 Zeitspanne zwischen Berichtszeitpunkt / -raum und dem Veröffentlichungstermin vorläufiger Ergebnisse:** ./.

**5.2 Zeitspanne zwischen Berichtszeitpunkt / -raum und dem Veröffentlichungstermin endgültiger Ergebnisse:** ca. 12 Monate nach Ende des Berichtszeitraums liegen erste Landesergebnisse vor, nach ca. 16 Monaten wird das Bundesergebnis veröffentlicht.

## 6 Zeitliche und räumliche Vergleichbarkeit

**6.1 Qualitative Bewertung der Vergleichbarkeit:** Eine Einschränkung der zeitlichen Vergleichbarkeit kann sich aufgrund von Veränderungen der wirtschaftlichen Zuordnung einzelner Unternehmen bzw. von Unternehmenszusammenschlüssen/-aufspaltungen ergeben, die keinen realwirtschaftlichen Hintergrund haben. In räumlicher Hinsicht ist ebenfalls die Problematik der Mehrbetriebsunternehmen / Organschaften zu beachten. Diese haben zwar einen rel. geringen Anteil an der Anzahl



aller Unternehmen, jedoch einen hohen Anteil am Gesamtumsatz. Umsätze der Filialen, Zweigbetrieben oder bei Organschaften Tochterunternehmen werden nicht am Firmensitz, sondern von dem für den Sitz der Geschäftsleitung zuständigen Finanzamt zentral erfasst.

**6.2 Änderungen bei Stichprobendesign, Klassifikationen etc., die Auswirkungen auf die zeitliche Vergleichbarkeit haben:** Revisionen der Klassifikation der Wirtschaftszweige wurden zuletzt in den Jahren 1994 (Einführung der WZ93) und 2002 (Einführung der WZ 2003) für die Umsatzsteuerstatistik übernommen. Nicht alle Positionen sind uneingeschränkt über einen Klassifikationswechsel hinweg vergleichbar.

**6.3 Vollständigkeit der Daten:** ./.

## 7 Bezüge zu anderen Erhebungen

**7.1 Als Input:** Neben der Umsatzsteuerstatistik werden Daten des Umsatzsteuer-Voranmeldungsverfahrens auch für das Unternehmensregister und die Intrahandelsstatistik verwendet. Die Ergebnisse der Umsatzsteuerstatistik sind aufgrund der Abbildung aller Bereiche der Volkswirtschaft eine wichtige Datenbasis für die Erstellung der Volkswirtschaftlichen Gesamtrechnungen.

**7.2 Aussagen zu Unterschieden zu vergleichbaren Statistiken/Ergebnissen, qualitative Bewertung der Unterschiede:** In der Umsatzsteuerstatistik werden u.a. die Anzahl sowie der Umsatz der Unternehmen abgebildet. Da die Umsatzsteuerstatistik nahezu alle Wirtschaftszweige abdeckt ergeben sich zahlreiche Überschneidungen mit anderen Statistiken. Zu nennen sind hier insbesondere die Statistik der Gewerbeanzeigen, die jährlichen Produktionserhebungen, die Erhebungen im Handwerk, Handel und Gastgewerbe, die Dienstleistungsstatistik, die Bauberichterstattung sowie die Statistik der sozialversicherungspflichtig Beschäftigten bei der Bundesagentur für Arbeit.

## 8 Weitere Informationsquellen

### 8.1 Publikationswege, Bezugsadresse:

Die Umsatzsteuerstatistik wird nur noch online veröffentlicht, es gibt keine gedruckten Veröffentlichungen mehr. Die Ergebnisse können über folgende Fundstellen abgerufen werden:

- Ausgewählte Ergebnisse zum jeweils aktuellsten Berichtsjahr:  
[http://www.destatis.de/themen/d/thm\\_finanzen.php](http://www.destatis.de/themen/d/thm_finanzen.php)
- Kostenfreie tiefer gegliederte Veröffentlichungen einschließlich der Fachserie zur Umsatzsteuerstatistik:  
<http://www-ec.destatis.de/>
- Zeitreihenergebnisse über die Datenbank Genesis-online:  
<http://www.destatis.de/genesis>
- Ein Datenfile mit faktisch anonymisierten Daten zum Berichtsjahr 2000 über das Forschungsdatenzentrum  
<http://www.destatis.de/fdz>
- Weitere Standard-Produkte sowie individuelle Datenauswertungen sind direkt über die Fachabteilung erhältlich (siehe 8.2).

## 8.2 Kontaktinformation:

Bei Fragen oder Anmerkungen zur Umsatzsteuerstatistik wenden Sie sich bitte an folgende Adresse:

Statistisches Bundesamt  
Gruppe Steuern (VI D)  
65180 Wiesbaden  
Tel.: 0611/75-4315 (Service)  
Fax: 0611/72-4000  
E-Mail: [steuern@destatis.de](mailto:steuern@destatis.de)

Ansprechpartner ist Herr Burg.

## 8.3 Weiterführende Veröffentlichungen

Dittrich, S.: Umsätze und ihre Besteuerung 2006 in Wirtschaft und Statistik 9/2008, S. 790-795.  
Treek, H.-J.: Die Umsatzsteuerstatistik als Quelle wirtschaftswissenschaftlicher Analysen in Statistische Analysen und Studien Nordrhein-Westfalen, Band 15, S. 3 ff.  
Dr. Vorgrimler, Dittrich, Dr. Lenz, Rosemann: Ein Scientific-Use-File der Umsatzsteuerstatistik 2000 in Wirtschaft und Statistik 3/2005, S. 201-209.

# 9 Weitere Erläuterungen und methodische Hinweise

## 9.1 Merkmale

### 9.1.1 Steuerpflichtige

Als Umsatzsteuerpflichtige gelten Unternehmer im Sinne des § 2 Abs. 1 UStG. Danach ist Unternehmer, wer eine gewerbliche oder berufliche Tätigkeit selbständig ausübt. Das Unternehmen umfasst die gesamte gewerbliche oder berufliche Tätigkeit des Unternehmers. Gewerblich oder beruflich ist jede nachhaltige Tätigkeit zur Erzielung von Einnahmen, auch wenn die Gewinnabsicht fehlt oder eine Personenvereinigung nur ihren Mitgliedern gegenüber tätig wird.

### 9.1.2 Steuerbarer Umsatz, Gesamtumsatz

Der steuerbare Umsatz gem. § 1 UStG umfasst

- die Lieferungen und sonstigen Leistungen (§ 3, 25 UStG), die ein Unternehmer im Inland gegen Entgelt im Rahmen seines Unternehmens ausführt. Die Steuerbarkeit entfällt nicht, wenn der Umsatz aufgrund gesetzlicher oder behördlicher Anordnung ausgeführt wird oder nach gesetzlicher Vorschrift als ausgeführt gilt (§ 1 Abs. 1 Nr. 1 UStG),
- die Einfuhr von Gegenständen im Inland oder in den österreichischen Gebieten Jungholz und Mittelberg (Einfuhrumsatzsteuer) (§ 1 Abs. 1 Nr. 4 UStG). Die Umsätze, die der Einfuhrumsatzsteuer unterliegen, sind jedoch nicht Gegenstand der Umsatzsteuerstatistik.
- der innergemeinschaftliche Erwerb im Inland gegen Entgelt (§ 1 Abs. 1 Nr. 5 UStG).

Beim sogenannten Gesamtumsatz in der Definition des § 19 Abs. 3 UStG handelt es sich um eine Größe, die durch Abzug einer Reihe bestimmter steuerfreier Umsätze aus dem steuerbaren Umsatz im Sinne des § 1 Abs. 1 Nr. 1 UStG abgeleitet wird. Er ist maßgebend für die Berechnung der Steuer nach vereinnahmten Entgelten (§ 20 Abs. 1 Nr. 1 UStG).

Modifiziert sind auch die Umsätze, die der Ermittlung abziehbarer Vorsteuerbeträge nach Durchschnittssätzen gem. §§ 23 und 23a UStG zugrunde liegen.

### 9.1.3 Nichtsteuerbarer Umsatz

Nicht steuerbar sind Umsätze, die nicht von einem Unternehmer im Sinne des UStG und/oder nicht im Inland erbracht worden sind. Außerdem sind Lieferungen und sonstige Leistungen nicht steuerbar, wenn kein Leistungsaustausch vorliegt. An letzterem fehlt es z.B. bei bloßen Entgeltentrichtungen wie Geldzahlung oder Überweisung, echten Schadensersatzleistungen oder, wenn eine Lieferung rückgängig gemacht wird.

Nicht steuerbar sind auch die Innenumsätze eines Organkreises, weil die einzelnen Organgesellschaften eine gewerbliche oder berufliche Tätigkeit nicht selbständig ausüben, und es ihnen daher ebenfalls an der Unternehmereigenschaft fehlt.

### 9.1.4 Steuerbefreiungen (steuerfreie Umsätze)

Bei den Steuerbefreiungen (§ 4 Nr. 1 bis 28, § 25 Abs. 2 UStG) wird unterschieden zwischen Umsätzen, bei denen ausdrücklich ein Recht auf Vorsteuerabzug besteht (§ 15 Abs. 1 und 3 UStG; siehe auch unter 9.1.7) und solchen, die davon grundsätzlich ausgeschlossen sind (§ 15 Abs. 1 a und Abs. 2, § 25 Abs. 4 UStG).

Steuerfrei mit Vorsteuerabzug sind insbesondere Ausfuhren und innergemeinschaftliche Lieferungen, Lohnveredelungen an Gegenständen der Ausfuhr (§ 4 Nr. 1 UStG), Umsätze für die Seeschifffahrt und Luftfahrt (§ 4 Nr. 2 UStG), der grenzüberschreitende Güterverkehr (§ 4 Nr. 3 UStG), Reiseleistungen außerhalb des Gebietes der Europäischen Wirtschaftsgemeinschaft (§ 25 Abs. 2 UStG), Lieferungen von Gold an Zentralbanken (§ 4 Nr. 4 UStG).

Aus der umfangreichen Liste der steuerfreien Umsätze ohne Vorsteuerabzug sind vor allem zu nennen: Geschäftsvorfälle im Geld- und Kapitalverkehr, Vermietung und Verpachtung von Grundstücken, Umsätze, die anderen umsatzbezogenen Verkehrssteuern unterliegen (Grunderwerb-, Rennwett- und Lotterie-, Versicherungssteuer) sowie bestimmte Leistungen des Gesundheits- und Sozialwesens. Bei innergemeinschaftlichen Dreiecksgeschäften nach § 25 b UStG sind die Umsätze des ersten Abnehmers ebenfalls steuerfrei ohne Berechtigung zum Vorsteuerabzug, wenn die Steuerschuld auf den letzten Abnehmer übertragen wurde.

### 9.1.5 Bemessungsgrundlage

Der Umsatz bemisst sich

- bei Lieferungen und sonstigen Leistungen sowie beim innergemeinschaftlichen Erwerb im allgemeinen nach dem Entgelt (§ 10 Abs. 1 UStG),
- bei unentgeltlichen Wertabgaben im Sinne von § 3 Abs. 1 b UStG nach dem Einkaufspreis zuzüglich der Nebenkosten oder mangels eines Einkaufspreises nach den Selbstkosten (§ 10 Abs. 4 UStG),
- bei Reiseleistungen im Sinne des § 25 Abs. 1 UStG nach dem Unterschied zwischen dem Betrag, den der Leistungsempfänger aufwendet und dem Betrag, den der Unternehmer für die Reisevorleistungen aufwendet (§ 25 Abs. 3 UStG - sogenannte Margenbesteuerung),
- bei Umsätzen mit beweglichen körperlichen Gegenständen unter bestimmten Voraussetzungen nach dem Betrag, um den der Verkaufspreis den Einkaufspreis für den Gegenstand übersteigt (§ 25a Abs. 3 UStG - Differenzbesteuerung),

Die Umsatzsteuer, die gem. § 10 Abs. 4 Satz 2 UStG nicht zur Bemessungsgrundlage gehört, ist grundsätzlich nach vereinbarten Entgelten (Sollbesteuerung) zu berechnen (§ 16 Abs. 1 UStG). Die Steuerberechnung nach vereinnahmten Entgelten (Ist-Besteuerung) beschränkt sich auf Unternehmen mit einem Gesamtumsatz von nicht mehr als 125 000 Euro bzw. in den neuen Ländern 500 000 Euro im Vorjahr, auf Nichtbuchführungspflichtige und Angehörige freier Berufe (§ 20 UStG).

### **9.1.6 Steuersätze**

Die Umsatzsteuer beträgt seit 1.1.2007 für jeden steuerpflichtigen Umsatz 19 v.H. der Bemessungsgrundlage (§ 12 Abs. 1 UStG; vom 1.4.1998 bis 31.12.2006 16 v.H.); sie ermäßigt sich für eine Reihe von Umsätzen auf 7 v.H. (§ 12 Abs. 2 UStG), u.a. für Lieferungen, Einfuhr, innergemeinschaftlichen Erwerb und Vermietung der in der Anlage zum Umsatzsteuergesetz aufgeführten Gegenstände (z.B. land- und forstwirtschaftliche Erzeugnisse, Lebensmittel, Waren des Buchhandels und Erzeugnisse des graphischen Gewerbes, bestimmte Hilfsmittel für Kranke, Kunstgegenstände); zum ermäßigten Satz werden ferner bestimmte Leistungen des kulturellen Bereichs sowie die Beförderung im Personennahverkehr nach Maßgabe des § 12 Abs. 2 Nr. 10 UStG besteuert.

Aus der Anwendung der Steuersätze auf die Bemessungsgrundlage ergibt sich die Umsatzsteuer vor Abzug der Vorsteuerbeträge. Eine Sonderregelung betrifft die im Rahmen eines land- und forstwirtschaftlichen Betriebs gem. § 24 Abs. 1 UStG ausgeführten Umsätze (siehe unter 9.1.13).

### **9.1.7 Vorsteuerabzug, Ausstellung von Rechnungen**

Bei der Steuerberechnung kann der Unternehmer die ihm im Geschäftsverkehr von anderen Unternehmen gesondert in Rechnung gestellte Umsatzsteuer als Vorsteuerbetrag von seiner Steuerschuld absetzen. Zu den abziehbaren Vorsteuern gehört auch die auf Importe für Unternehmenszwecke entrichtete Einfuhrumsatzsteuer (§ 15 Abs. 1 UStG) und die Steuer für den innergemeinschaftlichen Erwerb.

Der Vorsteuerabzug ist nur zulässig, wenn die Steuer gesondert in Rechnung gestellt worden ist. Einzelheiten, z.B. über die erforderlichen Angaben in den Rechnungen, über Folgen des unberechtigten, gesonderten Steuerausweises usw. ergeben sich aus § 14 UStG und den dazu erlassenen Durchführungsbestimmungen.

Aus Vereinfachungsgründen können die abziehbaren Vorsteuerbeträge für bestimmte Berufs- und Gewerbebezweige nach allgemeinen Durchschnittssätzen (v.H.-Sätzen) gem. Anlage zu §§ 69 und 70 UStDV berechnet werden. Zur Berechnung der abziehbaren Vorsteuerbeträge wird ein Durchschnittssatz von 7% des steuerpflichtigen Umsatzes, mit Ausnahme der Einfuhr und des innergemeinschaftlichen Erwerbs, festgesetzt.

Eine Sonderregelung gilt für land- und forstwirtschaftliche Betriebe (siehe unter 9.1.13).

### **9.1.8 Steuerzahllast (Steuersoll)**

Nach Berücksichtigung der abziehbaren Vorsteuer- und Kürzungsbeträge verbleibt eine Zahllast bzw. ein Steuererstattungsanspruch gegenüber dem Finanzamt, die/der im Wege der USt-Vorauszahlung oder -Rückzahlung (monatlich/vierteljährlich) beglichen wird (siehe unter 9.1.10).

### **9.1.9 Entstehung der Steuer**

Die Steuer entsteht gem. § 13 Abs. 1 UStG bei Berechnung

- nach vereinbarten Entgelten mit Ablauf des Voranmeldungszeitraumes, in dem die Leistungen ausgeführt worden sind,
- nach vereinnahmten Entgelten mit Ablauf des Voranmeldungszeitraumes, in dem die Entgelte vereinnahmt worden sind.

### **9.1.10 Besteuerungsverfahren**

Der Unternehmer hat für das Kalenderjahr oder ggf. einen kürzeren Besteuerungszeitraum eine Steuererklärung abzugeben (§ 18 Abs. 3 UStG). Im Vorgriff auf die Steuererklärung und die spätere Veranlagung hat der Unternehmer jeweils bis zum 10. Tag nach Ablauf jedes Kalendervierteljahres/Kalendermonats (= Voranmeldungszeitraum) eine Voranmeldung abzugeben und eine USt-Vorauszahlung zu leisten (§ 18 Abs. 1 und 2 UStG). Bei Unternehmern, deren Steuer im vorangegangenen Kalenderjahr mehr als 6 136 Euro betragen hat, ist der Kalendermonat Voranmel-

dungszeitraum (§ 18 Abs. 2 UStG). Auf Antrag kann das Finanzamt die Fristen für die Abgabe der Voranmeldung und für die Entrichtung der Vorauszahlungen um einen Monat verlängern (Dauerfristverlängerung); Monatszahler haben hierfür eine Sondervorauszahlung auf die voraussichtliche Jahressteuer zu entrichten (§§ 46, 47 UStDV). Beträgt die Steuer für das vorangegangene Kalenderjahr nicht mehr als 512 Euro, kann das Finanzamt von der Abgabe der Voranmeldung und der Vorauszahlung befreien.

#### **9.1.11 Örtliche Zuständigkeit**

Für die Umsatzsteuer mit Ausnahme der Einfuhrumsatzsteuer ist das Finanzamt zuständig, von dessen Bezirk aus der Unternehmer sein Unternehmen ganz oder vorwiegend betreibt (§ 21 Abs. 1 Satz 1 AO 1977).

Wird das Unternehmen von einem nicht zum Geltungsbereich des Gesetzes gehörenden Ort aus betrieben, so sind für Unternehmen aus den in der USt-ZuständigkeitsV genannten Staaten die dort festgelegten Finanzämter örtlich zuständig (§ 21 Abs. 1 Satz 2 AO 1977).

#### **9.1.12 Besteuerung der Kleinunternehmer**

Die Umsatzsteuer wird nicht erhoben, wenn der nach vereinnahmten Entgelten bemessene Gesamtumsatz 17 500 Euro im Vorjahr nicht überstiegen hat (ggf. Umrechnung in einen Jahresgesamtumsatz) und 50 000 Euro im laufenden Jahr voraussichtlich nicht übersteigen wird (§ 19 Abs. 1 UStG), mit der Folge, dass ein Vorsteuerabzug ausgeschlossen ist. Ein Verzicht auf die Steuerbefreiung ist gem. § 19 Abs. 2 UStG möglich.

#### **9.1.13 Besteuerung der Land- und Forstwirtschaft nach Durchschnittssätzen**

Im Rahmen des Mehrwertsteuersystems nehmen die land- und forstwirtschaftlichen Betriebe im Sinne des § 24 UStG eine Sonderstellung ein. Danach werden die Steuern für den größten Teil der land- und forstwirtschaftlichen Umsätze in gleicher Höhe festgesetzt wie die diesen Umsätzen zuzurechnenden Vorsteuern (Vorsteuerpauschale), mit dem Ergebnis, dass hierfür keine Zahlungsverpflichtung an das Finanzamt entsteht, während die Leistungsempfänger die ihnen in Rechnung gestellte Umsatzsteuer als Vorsteuer geltend machen können. Über die Höhe der Durchschnittssätze und der verbleibenden Steuerzahllast für die unterschiedlichen land- und forstwirtschaftlichen Umsätze informiert die nachstehende Aufstellung.

Die Durchschnittsbesteuerung ist nur auf die im Rahmen eines land- und forstwirtschaftlichen Betriebs ausgeführten Umsätze anwendbar. Sie erstreckt sich nicht auf Gewerbebetriebe kraft Rechtsform (Kapitalgesellschaften oder Erwerbs- und Wirtschaftsgenossenschaften, die nach § 2 Abs. 2 des Gewerbesteuergesetzes als Gewerbebetriebe gelten). Führt der Unternehmer neben durchschnittsbesteuerten Umsätzen auch andere Umsätze aus, so ist der land- und forstwirtschaftliche Betrieb als ein in der Gliederung des Unternehmens gesondert geführter Betrieb zu behandeln (§ 24 Abs. 3 UStG).

Nach § 24 Abs. 4 können die Land- und Forstwirte für die Besteuerung nach den allgemeinen Vorschriften des UStG optieren.

### Durchschnittsätze des § 24 UStG für land- und forstwirtschaftliche Betriebe 2007

Art der Umsätze	Durchschnittssatz		Steuer- zahllast
	Umsatz	Vorsteuer	
	in v.H. der Bemessungsgrundlage		
1 Lieferungen von forstwirtschaftlichen Erzeugnissen, ausgenommen Sägewerkserzeugnisse (z.B. Rund-, Schicht- und Abfallholz) .....	5,5	5,5	0
2 Lieferungen der in der Anlage zu § 12 Abs. 2 Nr. 1 UStG aufgeführten Sägewerkserzeugnisse (z.B. Schnittholzabfälle, Hobel-, Hack- und Sägespäne), sonstige Leistungen (z.B. Lohnfahren), Hilfsumsätze (z.B. Verkauf gebrauchter Landmaschinen) .....	10,7	10,7	0
3 Lieferungen (ausgenommen Ausfuhrlieferungen und Umsätze im Ausland) der			
a) in der Anlage <b>nicht</b> aufgeführten Sägewerkserzeugnisse (z.B. Kanthölzer, Bohlen, Bretter) .....	19	10,7	8,3
b) in der Anlage <b>nicht</b> aufgeführten Getränke (z.B. Wein, Traubenmost, Frucht- und Gemüsesäfte) sowie alkoholische Flüssigkeiten (z.B. reiner Alkohol)	19	10,7	8,3
4 Ausfuhrlieferungen und im Ausland bewirkte Umsätze der			
a) in der Anlage <b>nicht</b> aufgeführten Sägewerkserzeugnisse (vgl. Nr. 3 a) .....	10,7	10,7	0
b) Getränke, alkoholische Flüssigkeiten (vgl. Nr. 3 b) ..	10,7	10,7	0
5 Übrige landwirtschaftliche Umsätze (z.B. Getreide, Vieh, Fleisch, Milch, Obst, Gemüse, Eier) .....	10,7	10,7	0

## 9.2 Durchführung der Statistik

### 9.2.1 Erhebung, Datensatz und Merkmale

Erhebungsgrundlage der Umsatzsteuerstatistik sind Datensätze, die die Rechenzentren der Landesfinanzbehörden für jeden Steuerpflichtigen aus Daten des automatisierten Umsatzsteuer-Voranmeldungs- und -Vorauszahlungsverfahrens (UVV) und des Grundinformationsdienstes zusammenstellen und an die Statistischen Landesämter übermitteln. In Anlehnung an die Umsatzsteuer-Freigrenze des § 19 UStG werden Datensätze mit einem Jahreswert der Lieferungen und Leistungen von 17 500 Euro oder weniger eliminiert.

## Gliederung des Steuerbaren Umsatzes in der Umsatzsteuerstatistik (Voranmeldungen)

### **Steuerbare Umsätze (ohne die der Einfuhrumsatzsteuer unterliegenden Umsätze)**

- Ausgangsumsätze (Lieferungen und sonstige Leistungen) <sup>1)</sup>
  - Steuerfreie Umsätze
    - mit Vorsteuerabzug
      - innergemeinschaftliche Lieferungen
        - an Abnehmer mit Umsatzsteuer-Identnummer (USt-IdNr.)
        - neuer Fahrzeuge an Abnehmer ohne USt-IdNr.
      - weitere steuerfreie Umsätze mit Vorsteuerabzug (z. B. Exporte)
    - ohne Vorsteuerabzug
  - Steuerpflichtige Umsätze
    - zum vollen Steuersatz (19%)
    - zum ermäßigten Steuersatz (7%)
    - zu anderen Steuersätzen
    - Umsätze land- und forstwirtschaftlicher Betriebe nach §24 UStG
    - Steuerpflichtige Umsätze für die der Leistungsempfänger die Steuer schuldet (§13b 1.1, Nr. 1-5 UStG)
- Eingangsumsätze
  - Innergemeinschaftliche Erwerbe
    - Steuerfreie innergemeinschaftliche Erwerbe
    - Steuerpflichtige innergemeinschaftliche Erwerbe
      - von Lieferanten mit (USt-IdNr.) zum vollen Steuersatz (19%)
      - von Lieferanten mit (USt-IdNr.) zum ermäßigten Steuersatz (7%)
      - zu anderen Steuersätzen
      - neuer Fahrzeuge von Lieferanten ohne USt-IdNr. (19 %)
  - Umsätze, für die als Leistungsempfänger die Steuer geschuldet wird (§13b Abs. 2)
    - Leistungen eines im Ausland ansässigen Unternehmens
    - Lieferungen sicherungsübereigneter Gegenstände und Umsätze die unter das GrEStG fallen
    - Bauleistung eines im Inland ansässigen Unternehmen

1) Um den Ausgangsumsatz des Steuerpflichtigen abzubilden werden die vom Leistungserbringer nachrichtlich mitgeteilten Steuerpflichtigen Umsätze im Sinne des § 13b Abs. 1 Satz 1 Nr. 1 bis 5 UStG, für die der Leistungsempfänger die Steuer schuldet (Kennzahl 60) zu den Lieferungen und Leistungen hinzugezählt.

### 9.2.2 Wirtschaftssystematische Zuordnung

Die detaillierte Gliederung der Daten nach Wirtschaftszweigen anhand der GKZ ist von wesentlicher Bedeutung für die Umsatzsteuerstatistik. Die GKZ wird dem Steuerpflichtigen in erster Linie für statistische, aber auch für finanzamtsinterne Zwecke (z.B. der Betriebsprüfung) entsprechend der Klassifikation der Wirtschaftszweige (WZ), die die Grundlage für die Einordnung der wirtschaftlichen Institutionen bildet, zugeteilt und in den Grundinformationsdienst der Finanzverwaltung übernommen. Grundsätzlich wird ein Unternehmen mit seinen gesamten Umsätzen einer einzigen Branche zugeordnet. Maßgebend für die Zuordnung ist dabei der Schwerpunkt der wirtschaftlichen Tätigkeit, der sich bei verschiedenen Tätigkeiten nach dem Anteil der Wertschöpfung bemessen soll (siehe Definitionen und Regeln der WZ 2003).

Der Branchenzuordnung der Umsatzsteuerstatistik liegt seit dem Berichtsjahr 2002 die Klassifikation der Wirtschaftszweige, Ausgabe 2003 (WZ 2003), Tiefengliederung für die Steuerstatistiken (GKZ 2003) zugrunde. Mit dem Übergang der Klassifikation der Wirtschaftszweige von der Ausgabe 1993 auf die Ausgabe 2003 wurden technische und wirtschaftliche Veränderungen nachvollzogen. Bei der Betrachtung von Zeitreihen ist zu beachten, dass nicht alle Positionen uneingeschränkt vergleichbar sind. In einigen Fällen erfolgte mit dem Klassifikationswechsel die Aufteilung einer alten Position in mehrere neue. Nicht alle Unternehmen konnten bereits im ersten Jahr der neuen Klassifikation überprüft werden, so dass im Jahr 2002 die Ergebnisse in einigen Positionen zu hoch bzw. zu niedrig ausgewiesen wurden.

Die vollständige Gliederung der Klassifikation wird in der der Jahresveröffentlichung (Fachserie 14 Reihe 8 Umsatzsteuer) mit der Tabelle 2.3 angeboten. Aus veröffentlichungstechnischen Gründen musste den Tabellen die amtliche Kurzbezeichnung der Wirtschaftszweige zugrunde gelegt werden, eine Erläuterung der wichtigsten **Abkürzungen** ist in der Jahresveröffentlichung abgedruckt. Um den **Inhalt** jeder Gliederungsposition zu erhalten, empfiehlt es sich in Zweifelsfällen, die Ausgabe der WZ 2003 mit Erläuterungen heranzuziehen (als pdf-download im Internet unter [www.destatis.de](http://www.destatis.de), Rubrik Klassifikationen).

### 9.2.3 Erläuterungen zu den Daten über Unternehmenszugänge und -abgänge

Zugänge und Abgänge aus der Umsatzsteuerstatistik (Fluktuationsfälle) werden wie alle übrigen Steuerpflichtigen in der Umsatzsteuerstatistik nur dann erfasst, wenn sie im Erhebungsjahr Voranmeldungen abgegeben haben und einen steuerbaren Umsatz aus Lieferungen und Leistungen von mehr als 17 500 Euro aufwiesen.

Die Erfassung der Fluktuationsfälle und die Abgrenzung gegenüber bestehenden Unternehmen erfolgt über das Merkmal "Dauer der Steuerpflicht". Als Fluktuationsfälle sind diejenigen Unternehmen definiert, deren Steuerpflicht im Statistikjahr oder im Jahr davor begann oder im Statistikjahr endete. Im Einzelnen wurden folgende Typisierungen vorgenommen:

Beginn	Ende	Typ
der Steuerpflicht		
2006	nach 2007	Zugang 2006
2007	nach 2007	Zugang 2007
vor 2007	2007	Abgang 2007
2007	2007	Zugang und Abgang 2007

Bei der Beurteilung der Qualität der Daten ist zu beachten, dass Angaben über Zugänge und Abgänge von Unternehmen von Neugründungen und Auflösungen zu unterscheiden sind. Neben echten Neugründungen und endgültigen Auflösungen sind auch unechte Fluktuationsfälle im Material enthalten, so dass die Ergebnisse tendenziell überhöht sind. Unechte Fluktuationsfälle entstehen, wenn aufgrund von Änderungen im steuerlichen Bereich Unternehmen als statistische Zu- und Ab-



gänge erscheinen, ohne dass sich die Unternehmeridentität verändert hat. Denkbar ist dies z.B. bei Rechtsformänderungen im Rahmen einer formwechselnden Umwandlung, bei Sitzverlagerungen von Unternehmen oder wenn die Finanzverwaltung eine andere Steuernummer zugeteilt hat. Im weiteren Sinne können zu den unechten Fluktuationsfällen auch diejenigen Unternehmen gerechnet werden, bei denen sich zwar die Unternehmeridentität geändert hat, sonst aber keine gravierenden Veränderungen in wirtschaftlicher Hinsicht eingetreten sind. Zu nennen wären beispielsweise Ereignisse wie Inhaberwechsel bei Einzelunternehmen, Rechtsformänderungen im Rahmen einer übertragenden Umwandlung, Fusionen oder Betriebsaufspaltungen. Ein Teil der unechten Fluktuationsfälle, insbesondere der ersten Art, kann im Rahmen der statistischen Aufbereitung durch Plausibilitätsprüfungen erkannt und eliminiert werden.

Eine Tendenz zur Untererfassung von Gründungen im Statistikjahr ergibt sich daraus, dass der wirtschaftliche Beginn eines Unternehmens und der Beginn seiner Voranmeldepflicht sich nicht miteinander decken müssen. So kann ein Unternehmen zwar gegründet, wegen geringer Umsätze und/oder hoher Vorsteuerbeträge aber noch nicht voranmeldepflichtig sein. Tritt ein solches Unternehmen im weiteren Verlauf seines Wirtschaftslebens nach Erfüllung der Voraussetzungen (Voranmeldepflicht und jährliche Lieferungen und Leistungen über 17 500 Euro) erstmals statistisch in Erscheinung, so zählt es nur dann als Gründungsfall, wenn seine Steuerpflicht im Berichtsjahr begann.

Wegen der Möglichkeit des Abweichens der Voranmelde- von der Steuerpflicht liegen auch bei den Auflösungen Untererfassungstendenzen vor (ein Unternehmen wird nur dann als Abgang in der Statistik nachgewiesen, wenn im gleichen Jahr auch die Steuerpflicht endet). Insgesamt gesehen dürfte die Untererfassung bei den Abgängen wesentlich stärker ausgeprägt sein als bei den Zugängen, so dass der „Gründungssaldo“ zu positiv gezeichnet wird.

Die umsatzsteuerliche Behandlung der Organschaften (siehe unter 4.5 und 9.1.3) bringt es mit sich, dass Bewegungen innerhalb eines Organkreises nicht nachzuweisen sind, d.h. innerhalb eines Organkreises erfolgte Gründungen oder Auflösungen von Unternehmen werden in der Umsatzsteuerstatistik nicht erfasst.

### **9.3 Allgemeiner Überblick**

#### **Bedeutung der Umsatzsteuer**

Das kassenmäßige Aufkommen aus der Umsatzsteuer (ohne Einfuhrumsatzsteuer) betrug 2007 128 Mrd. Euro und aus der Einfuhrumsatzsteuer 42 Mrd. Euro. Das Umsatzsteuersystem trug damit 32% zum gesamten Steueraufkommen bei. Die von den Unternehmen an die Finanzämter abzuführenden Umsatzsteuer-Vorauszahlungen, die methodisch bedingt vom kassenmäßigen Steueraufkommen abweichen, beliefen sich 2007 auf 126 Mrd. Euro.

2007 haben mehr als 3,1 Mill. Unternehmen in Deutschland Umsatzsteuer-Voranmeldungen abgegeben und dabei Lieferungen und Leistungen (Umsätze) in Höhe von 5 148 Mrd. Euro gemeldet. Eine monatliche Umsatzsteuer-Voranmeldung wurde von 1,9 Mill. Steuerpflichtigen (59,0%) abgegeben, die einen Anteil von 95,6% an den Lieferungen und Leistungen im Berichtsjahr erzielten. Von den 1,3 Mill. Vierteljahreszahlern wurden Umsätze in Höhe von 227 Mrd. Euro angemeldet.

Die Zahl der Steuerpflichtigen ist gegenüber 2006 um 41 016 oder 1,3% gestiegen, der Umfang der Lieferungen und Leistungen erhöhte sich um 4,4%. Die mit dem normalen Satz (seit dem 1.1.2007 von 16% auf 19% angehoben) besteuerten Umsätze haben sich gegenüber dem Vorjahr um 3,6% auf 3 403 Mrd. Euro erhöht, die mit dem ermäßigten Satz von 7% besteuerten Umsätze sind um 7,7% auf 491 Mrd. Euro gestiegen. Neben den Umsätzen müssen die Unternehmen in den Umsatzsteuer-Voranmeldungen auch die innergemeinschaftlichen Erwerbe angeben, die ebenfalls der Umsatzsteuer unterliegen. Diese innergemeinschaftlichen Erwerbe betrugen im Berichtsjahr 451 Mrd. Euro, 8,2% mehr als im Vorjahr.

Die Umsatzsteuer für Lieferungen und Leistungen sowie für innergemeinschaftliche Erwerbe vor Abzug der Vorsteuer betrug 2007 insgesamt 797 Mrd. Euro (+22,2%). Da gleichzeitig 671 Mrd. Euro als Vorsteuern abgezogen wurden (+24,9% gegenüber 2006), stiegen die Umsatzsteuer-Vorauszahlungen um 9,9% auf 126 Mrd. Euro.

#### **Steuerpflichtige nach Wirtschaftsbereichen 2007**

Die meisten Steuerpflichtigen (905 018 Unternehmen) waren 2007 dem Bereich "Grundstücks- und Wohnungswesen, Vermietung beweglicher Sachen, Erbringung von wirtschaftlichen Dienstleistungen" zugeordnet (28,1%). An zweiter Stelle folgten die Unternehmen aus dem Bereich "Handel, Instandhaltung und Reparatur von Kraftfahrzeugen und Gebrauchsgütern" mit 699 980 Unternehmen. Das entsprach einem Anteil von 22,3% aller Steuerpflichtigen. Betrachtet man die Umsätze, so lag das Verarbeitende Gewerbe mit 1 866 Mrd. Euro vor dem Bereich "Handel, Instandhaltung und Reparatur von Kraftfahrzeugen und Gebrauchsgütern" mit 1 612 Mrd. Euro.

Gegenüber dem Jahr 2006 sank die Zahl der steuerpflichtigen Unternehmen u.a. im verarbeitenden Gewerbe (- 2 500 Unternehmen), im Handel (-4 700) und im Gastgewerbe (-3 000). Fast alle Wirtschaftssektoren erzielten höhere Umsätze gegenüber dem Vorjahr. Der Bereich „Verarbeitendes Gewerbe“ hatte mit einem Umsatzanstieg von 118,1 Mrd. Euro die deutlichsten Zuwächse, vor dem Sektor „Handel, Instandhaltung und Reparatur von Kraftfahrzeugen und Gebrauchsgütern“ mit 39,4 Mrd. Euro. Mit dem Berichtsjahr 2007 wurde der Umsatzsteuer-Voranmeldungsbogen dahingehend geändert, dass diese Umsätze auch vom leistenden Unternehmer gemeldet werden. Im Vergleich zum Vorjahr ergibt sich dadurch nun ein erhebungstechnisch bedingter Umsatzanstieg.

#### **Steuerpflichtige nach Umsatzgrößenklassen**

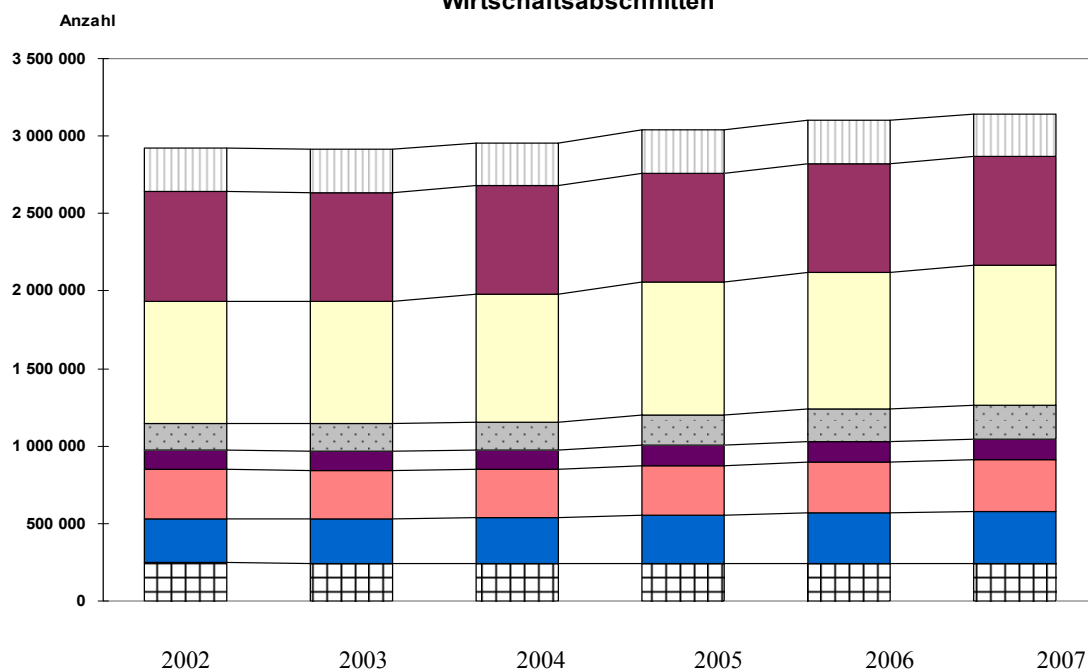
2007 erbrachten 71,2% aller durch die Umsatzsteuerstatistik erfassten Unternehmen in Deutschland Lieferungen und Leistungen unter 250 000 Euro; ihr Anteil am Gesamtvolumen der Lieferungen und Leistungen betrug nur 3,6%. Umgekehrt konzentrierten die Unternehmen mit Lieferungen und Leistungen ab 50 Mill. Euro, die zahlenmäßig nur 0,3% aller Steuerpflichtigen ausmachten, 62,5% aller Lieferungen und Leistungen auf sich.

Gegenüber dem Vorjahr ist die Zahl der Unternehmen in allen Größenklassen angestiegen. Die kleineren Unternehmen mit weniger als 250 000 Euro Jahresumsatz wuchsen um 31 402 Unternehmen oder 1,4%. Die großen Unternehmen ab 50 Mill. Euro Jahresumsatz erzielten mit + 7,0% prozentual den höchsten Anstieg (+ 675 Unternehmen), in den dazwischen liegenden Größenklassen stieg die Anzahl der Unternehmen um 8 939 Unternehmen bzw. 1,0% .

### **Steuerpflichtige nach Rechtsformen**

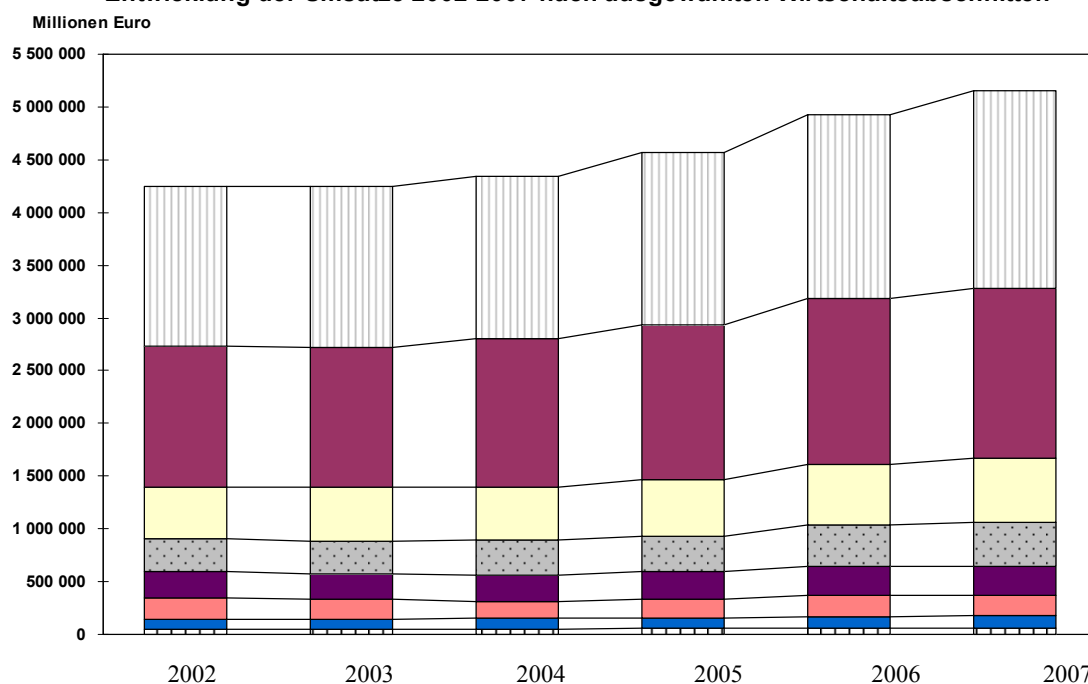
Von allen Steuerpflichtigen waren 2 206 651 Einzelunternehmen (70,3%), die 10,2 % aller Lieferungen und Leistungen erbrachten. 458 218 oder 14,6% der Unternehmen wurden in der Rechtsform einer Gesellschaft mit beschränkter Haftung (GmbH) betrieben, diese meldeten 35,7% aller Lieferungen und Leistungen. Nur 0,2% der umsatzsteuerpflichtigen Unternehmen wurden als Aktiengesellschaften geführt, auf sie entfielen allerdings 19,1% aller Umsätze. Die Zahl der in der Umsatzsteuerstatistik nachgewiesenen Aktiengesellschaften hat sich gegenüber dem Vorjahr prozentual um 4,1% auf 7 631 erhöht, die Umsätze stiegen um 3,9% auf 986 Mrd. Euro.

**Entwicklung der Anzahl der umsatzsteuerpflichtigen Unternehmen 2002-2007 nach Wirtschaftsabschnitten**

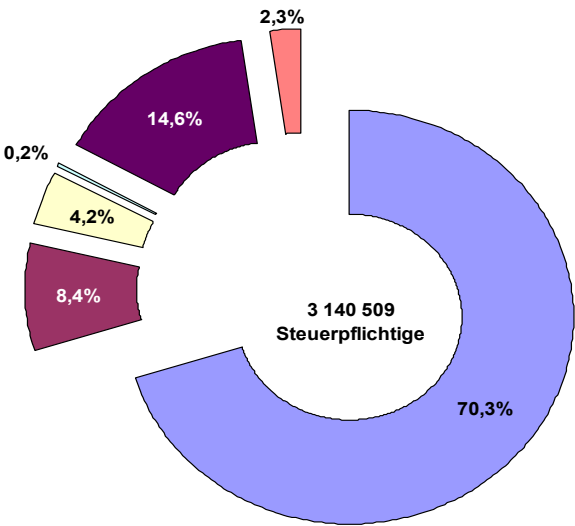


	D	Verarbeitendes Gewerbe
	G	Handel; Instandhaltung und Reparatur von Kraftfahrzeugen und Gebrauchsgütern
	K	Grundstücks- und Wohnungswesen, Vermietung beweglicher Sachen, Erbringung von wirtschaftlichen Dienstleistungen
	Sonst	Sonstige Wirtschaftsabschnitte (A, B, C, E, J, L, M, N) näheres s. Tab. 1.2
	I	Verkehr und Nachrichtenübermittlung
	F	Baugewerbe
	O	Erbringung von sonstigen öffentlichen und persönlichen Dienstleistungen
	H	Gastgewerbe

**Entwicklung der Umsätze 2002-2007 nach ausgewählten Wirtschaftsabschnitten**



Verteilung der Steuerpflichtigen Unternehmen nach der Rechtsform 2007



<div></div>	Natürliche Personen; Einzelunternehmen		
<div></div>	Offene Handelsgesellschaften und andere		
<div></div>	Kommanditgesellschaften		
<div></div>	Aktiengesellschaften und ähnliche		
<div></div>	Gesellschaften mit beschränkter Haftung		
<div></div>	Übrige Rechtsformen		
ausführliche Rechtsformbezeichnungen siehe Tabelle 4.2			

Umsatzanteil der umsatzsteuerpflichtigen Unternehmen nach der Rechtsform 2007

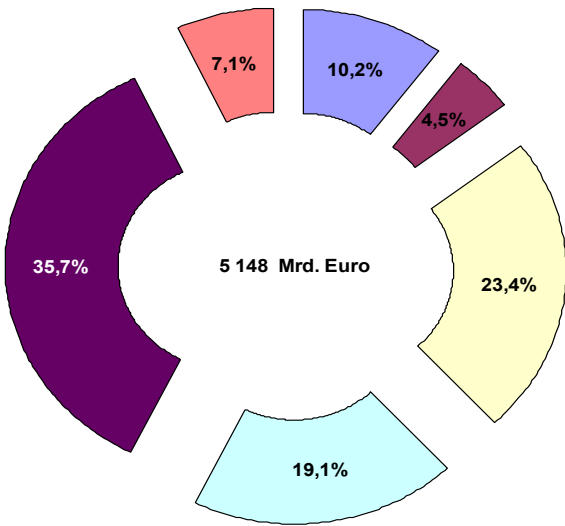
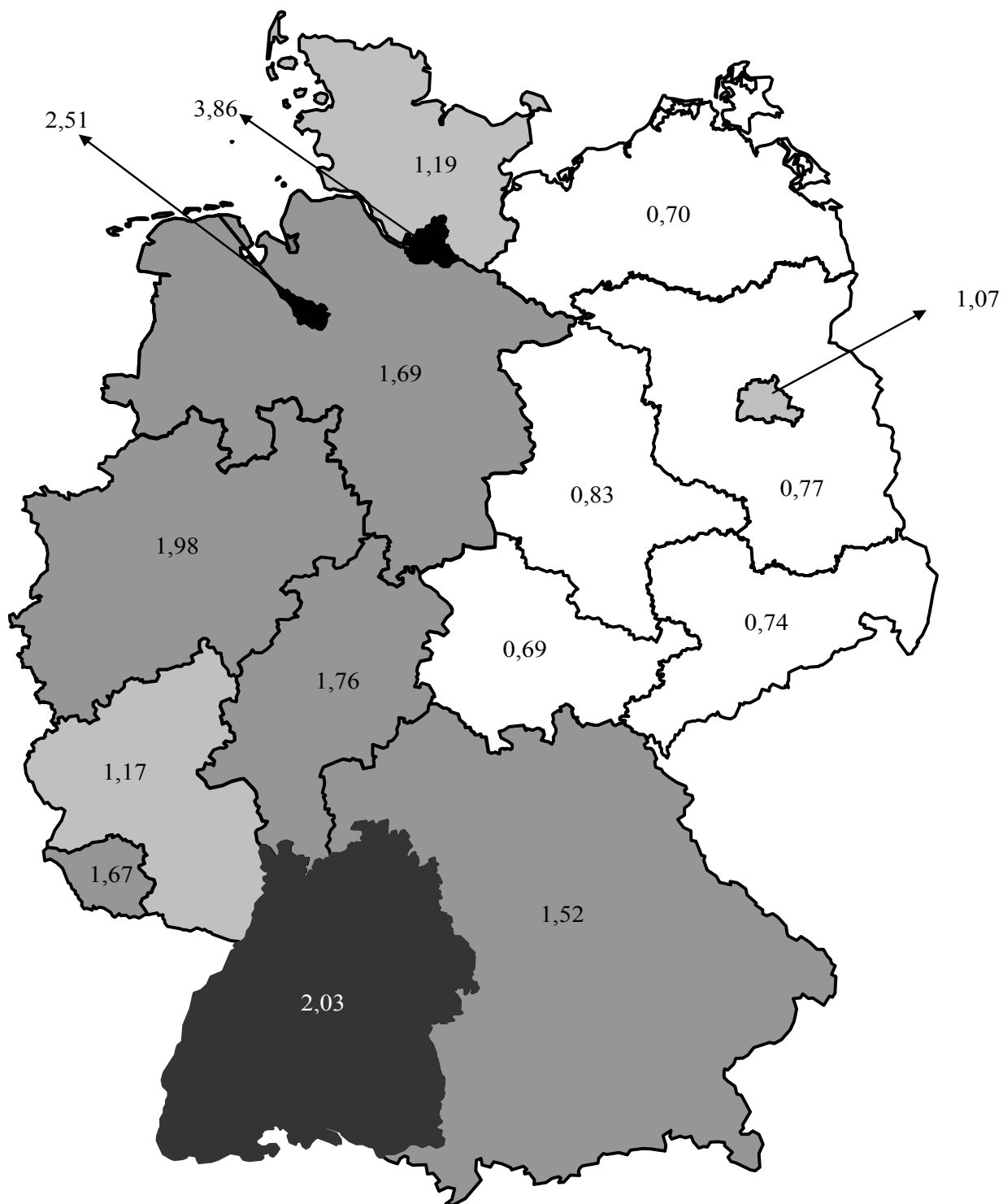


Schaubild 5

**Steuerpflichtige und deren durchschnittliche Lieferungen und Leistungen nach Bundesländern im Jahr 2007**  
in Millionen Euro



**1 Zeitreihen**  
1.1 Übersicht über steuerliche Merkmale

	2004	2005	2006	2007	Zu- bzw. Ab- nahme 2007 gegenüber 2006 in %
	<b>Anzahl</b>				
Steuerpflichtige <sup>1)</sup> insgesamt .....	2 957 173	3 036 758	3 099 493	3 140 509	1,3
	<b>Mill. EUR</b>				
Lieferungen und Leistungen <sup>2)</sup> insgesamt .....	4 347 506	4 567 397	4 930 000	5 148 265	4,4
Steuerpflichtige Lieferungen und Leistungen .....	3 419 573	3 480 447	3 853 594	3 976 994	3,2
darunter:					
zum vollen Steuersatz 3) .....	2 990 855	3 043 022	3 284 542	3 403 225	3,6
zum ermässigten Steuersatz 4) .....	427 837	436 728	455 817	490 752	7,7
Steuerfreie Lieferungen und Leistungen .....	927 933	1 009 634	1 076 406	1 171 270	8,8
darunter:					
Steuerfreie Lieferungen und Leistungen mit Vorsteuerabzug .....	769 892	845 730	920 916	1 009 572	9,6
Inneregemeinschaftliche Lieferungen .....	420 160	464 556	510 493	571 857	12,0
Weitere steuerfreie Lieferungen und Leistungen mit Vorsteuerabzug .....	349 768	381 195	410 423	437 716	6,6
Steuerfreie Lieferungen und Leistungen ohne Vorsteuerabzug .....	158 005	163 883	155 490	161 664	4,0
Inneregemeinschaftliche Erwerbe insgesamt .....	336 026	368 847	416 520	450 849	8,2
Umsatzsteuer vor Abzug der Vorsteuerbeträge .....	572 266	597 106	652 243	797 242	22,2
für Lieferungen und Leistungen .....	508 510	541 922	589 526	717 257	21,7
für inneregemeinschaftliche Erwerbe .....	49 888	55 176	62 711	79 853	27,3
Steuer infolge Wechsels der Besteuerungsart/-form sowie					
Nachsteuer auf versteuerte Anzahlung wegen Steuersatzerhöhung .....	5	8	6	132	X
Abziehbare Vorsteuerbeträge .....	465 111	486 978	537 502	671 146	24,9
Umsatzsteuer-Vorauszahlung .....	107 402	110 378	114 969	126 371	9,9
	<b>Anzahl der Steuerpflichtigen <sup>1)</sup></b>				
Organkreise .....	22 960	23 965	25 079	24 378	- 2,8
Istbesteuerung nach § 20 UStG .....	396 854	451 071	525 958	595 175	13,2
Besteuerung nach allgemeinen Durchschnittssätzen nach §23 UStG .....	4 304	4 639	4 862	4 715	- 3,0
Besteuerung nach dem Durchschnittssatz für Körperschaften, Personen-					
vereinigungen und Vermögensmassen nach §23a UStG .....	289	293	292	291	- 0,3
Land- und forstwirtschaftl. Betriebe mit Regelbesteuerung nach §24 Abs. 4 UStG .....	16 176	19 043	21 857	21 211	- 3,0
Monatszahler .....	1 840 803	1 846 532	1 826 008	1 853 189	1,5
Vierteljahreszahler .....	1 116 370	1 190 226	1 273 485	1 287 320	1,1
Dauerfristverlängerung .....	2 138 636	2 192 485	2 265 931	2 292 364	1,2
	<b>Lieferungen und Leistungen <sup>2)</sup> in Mill. EUR</b>				
Organkreise .....	1 075 167	1 173 817	1 239 678	1 296 148	4,6
Istbesteuerung nach § 20 UStG .....	41 139	46 364	54 535	64 028	17,4
Besteuerung nach allgemeinen Durchschnittssätzen nach §23 UStG .....	182	199	220	203	- 7,7
Besteuerung nach dem Durchschnittssatz für Körperschaften, Personen-					
vereinigungen und Vermögensmassen nach §23a UStG .....	106	98	91	1 514	X
Land- und forstwirtschaftl. Betriebe mit Regelbesteuerung nach §24 Abs. 4 UStG .....	3 808	4 370	5 252	5 573	6,1
Monatszahler .....	4 161 571	4 365 219	4 705 004	4 920 835	4,6
Vierteljahreszahler .....	185 935	202 178	224 996	227 430	1,1
Dauerfristverlängerung .....	3 598 491	3 770 955	4 058 218	4 233 779	4,3

1) Steuerpflichtige mit jährlichen Lieferungen und Leistungen über 17 500 Euro.

2) Umsätze der Unternehmen. - Ohne Umsatzsteuer.

3) voller Steuersatz: seit 1.1.2007: 19%, von 1.4.1998 - 31.12.2006: 16%.

4) ermässigter Steuersatz: seit 1. 7.1983: 7%.

# 1 Zeitreihen

## 1.2 Steuerpflichtige und deren Lieferungen und Leistungen nach Wirtschaftsabschnitten, Größenklassen der Lieferungen und Leistungen, Rechtsform und Ländern sowie Zugänge und Abgänge

Erhebungsmerkmale	2004	2005	2006	2007	Zu- bzw. Abnahme 2007 gegenüber 2006 in %
<b>Anzahl der Steuerpflichtigen</b>					
Steuerpflichtige insgesamt .....	2 957 173	3 036 758	3 099 493	3 140 509	1,3
nach dem wirtschaftlichen Schwerpunkt					
A Land- und Forstwirtschaft <sup>1)</sup> .....	74 234	81 031	85 860	91 487	6,6
B Fischerei und Fischzucht .....	885	925	946	943	- 0,3
C Bergbau und Gewinnung von Steinen und Erden .....	2 681	2 682	2 534	2 482	- 2,1
D Verarbeitendes Gewerbe .....	277 054	275 580	274 075	271 608	- 0,9
E Energie- und Wasserversorgung .....	13 781	16 864	20 688	24 699	19,4
F Baugewerbe .....	308 035	322 934	332 972	338 408	1,6
G Handel; Instandhaltung u. Reparatur v. Kraftfahrzeugen u. Gebrauchsgütern .....	702 353	705 654	704 639	699 980	- 0,7
H Gastgewerbe .....	244 871	244 393	242 828	239 794	- 1,2
I Verkehr und Nachrichtenübermittlung .....	125 564	127 727	129 069	130 208	0,9
J Kredit- und Versicherungsgewerbe .....	15 521	15 755	15 902	15 656	- 1,5
K Grundstücks- und Wohnungswesen, Vermietung beweglicher Sachen, Erbringung von wirtschaftlichen Dienstleistungen, anderweitig nicht genannt .....	823 136	854 601	882 886	905 018	2,5
L Öffentliche Verwaltung, Verteidigung, Sozialversicherung .....	-	-	-	-	
M Erziehung und Unterricht .....	30 595	31 841	33 074	33 980	2,7
N Gesundheits-, Veterinär- und Sozialwesen .....	44 973	48 155	49 739	51 794	4,1
O Erbringung von sonstigen öffentlichen und persönlichen Dienstleistungen .....	293 490	308 616	324 281	334 452	3,1
nach Größenklassen der Lieferungen und Leistungen von ... bis unter ... EUR					
über 17 500 - 50 000 .....	849 239	886 440	901 828	914 943	1,5
50 000 - 100 000 .....	595 611	614 497	625 833	635 719	1,6
100 000 - 250 000 .....	660 087	670 628	677 426	685 827	1,2
250 000 - 500 000 .....	340 144	342 333	347 519	351 284	1,1
500 000 - 1 Mill. ....	219 764	222 311	229 391	229 778	0,2
1 Mill. - 2 Mill. ....	134 126	136 137	141 229	142 180	0,7
2 Mill. - 5 Mill. ....	88 521	91 637	97 852	99 479	1,7
5 Mill. - 10 Mill. ....	32 553	33 925	36 333	37 459	3,1
10 Mill. - 25 Mill. ....	21 017	21 934	23 694	24 305	2,6
25 Mill. - 50 Mill. ....	7 767	8 100	8 796	9 268	5,4
50 Mill. - 100 Mill. ....	4 187	4 387	4 794	5 133	7,1
100 Mill. - 250 Mill. ....	2 481	2 686	2 858	3 078	7,7
250 Mill. und mehr .....	1 676	1 743	1 940	2 056	6,0
nach der Rechtsform					
Einzelunternehmen .....	2 064 135	2 130 837	2 179 953	2 206 651	1,2
OHG einschl. Gesellschaften des bürgerlichen Rechts .....	259 277	261 705	262 649	262 964	0,1
KG einschl. GmbH & Co. KG .....	116 632	121 653	127 296	132 851	4,4
AG, KG auf Aktien, bergrechtliche Gewerkschaften .....	7 189	7 258	7 329	7 631	4,1
Gesellschaften mit beschränkter Haftung .....	452 957	452 946	455 030	458 218	0,7
Erwerbs- u. Wirtschaftsgenossenschaften .....	5 469	5 357	5 267	5 184	- 1,6
Betriebe gewerblicher Art von Körperschaften des öffentlichen Rechts .....	6 023	6 117	6 192	6 206	0,2
Sonstige Rechtsformen .....	45 491	50 885	55 777	60 804	9,0
nach Bundesländern					
Baden-Württemberg .....	412 020	419 088	426 470	429 858	0,8
Bayern .....	526 174	541 050	554 193	564 608	1,9
Berlin .....	113 917	119 237	124 357	128 717	3,5
Brandenburg .....	78 836	82 441	85 203	86 854	1,9
Bremen .....	21 858	22 166	22 434	22 581	0,7
Hamburg .....	78 801	81 234	84 183	85 658	1,8
Hessen .....	235 001	240 565	244 700	246 837	0,9
Mecklenburg-Vorpommern .....	50 305	51 750	52 918	53 746	1,6
Niedersachsen .....	253 250	261 203	267 156	268 524	0,5
Nordrhein-Westfalen .....	628 567	645 227	655 723	662 884	1,1
Rheinland-Pfalz .....	151 108	153 359	155 368	155 936	0,4
Saarland .....	34 138	34 562	35 080	35 891	2,3
Sachsen .....	135 984	140 176	143 807	146 159	1,6
Sachsen-Anhalt .....	65 294	66 667	67 863	68 257	0,6
Schleswig-Holstein .....	99 157	103 620	104 321	107 771	3,3
Thüringen .....	72 763	74 413	75 717	76 228	0,7
Zugänge <sup>2)</sup> .....	169 218	158 774	155 503	152 129	- 2,2
Abgänge <sup>3)</sup> .....	116 338	115 022	112 240	113 371	1,0

1) Ohne land- und forstwirtschaftliche Betriebe, für die Vorsteuerbeträge in gleicher Höhe wie die Steuer festgesetzt sind und für die somit keine Steuer zu entrichten ist.

2) Unternehmen, deren Steuerpflicht im Berichtsjahr begann und nicht bereits im gleichen Jahr wieder endete. Siehe auch methodische Erläuterungen im Textteil.

3) Unternehmen, deren Steuerpflicht im Berichtsjahr endete, ohne Unternehmen, deren Steuerpflicht im gleichen Jahr begründet wurde. Siehe auch methodische Erläuterungen im Textteil.



# 1 Zeitreihen

## 1.2 Steuerpflichtige und deren Lieferungen und Leistungen nach Wirtschaftsabschnitten, Größenklassen der Lieferungen und Leistungen, Rechtsform und Ländern sowie Zugänge und Abgänge

Erhebungsmerkmale	2004	2005	2006	2007	Zu- bzw. Abnahme 2007 gegenüber 2006 in %
<b>Lieferungen und Leistungen <sup>1)</sup> in Mill. EUR</b>					
Steuerpflichtige insgesamt .....	4 347 506	4 567 397	4 930 000	5 148 265	4,4
nach dem wirtschaftlichen Schwerpunkt					
A Land- und Forstwirtschaft .....	25 367	27 537	30 617	34 318	12,1
B Fischerei und Fischzucht .....	366	403	420	357	- 15,0
C Bergbau und Gewinnung von Steinen und Erden .....	27 084	28 127	30 316	27 198	- 10,3
D Verarbeitendes Gewerbe .....	1 546 685	1 628 688	1 748 284	1 866 427	6,8
E Energie- und Wasserversorgung .....	189 555	185 101	226 118	231 864	2,5
F Baugewerbe .....	160 471	175 357	196 710	192 811	- 2,0
G Handel; Instandhaltung u. Reparatur v. Kraftfahrzeugen u. Gebrauchsgütern .....	1 402 169	1 466 157	1 572 236	1 611 665	2,5
H Gastgewerbe .....	52 859	54 107	56 011	58 022	3,6
I Verkehr und Nachrichtenübermittlung .....	248 776	262 837	275 527	279 873	1,6
J Kredit- und Versicherungsgewerbe <sup>2)</sup> .....	38 003	37 387	43 264	46 811	8,2
K Grundstücks- und Wohnungswesen, Vermietung beweglicher Sachen, Erbringung von wirtschaftlichen Dienstleistungen, anderweitig nicht genannt .....	508 284	538 425	574 699	613 056	6,7
L Öffentliche Verwaltung, Verteidigung, Sozialversicherung .....	-	-	-	-	x
M Erziehung und Unterricht .....	6 431	7 196	6 922	8 306	20,0
N Gesundheits-, Veterinär- und Sozialwesen .....	43 930	49 920	55 522	59 888	7,9
O Erbringung von sonstigen öffentlichen und persönlichen Dienstleistungen .....	97 526	106 155	113 355	117 668	3,8
nach Größenklassen der Lieferungen und Leistungen von ... bis unter ... EUR					
über 17 500 - 50 000 .....	26 845	28 009	28 534	28 992	1,6
50 000 - 100 000 .....	42 804	44 091	44 904	45 600	1,5
100 000 - 250 000 .....	105 087	106 713	107 750	109 039	1,2
250 000 - 500 000 .....	119 973	120 721	122 683	123 925	1,0
500 000 - 1 Mill. ....	154 338	156 061	161 196	161 378	0,1
1 Mill. - 2 Mill. ....	187 589	190 694	197 873	199 267	0,7
2 Mill. - 5 Mill. ....	272 690	282 359	301 511	307 306	1,9
5 Mill. - 10 Mill. ....	226 346	236 122	253 212	261 063	3,1
10 Mill. - 25 Mill. ....	323 873	337 092	365 309	373 937	2,4
25 Mill. - 50 Mill. ....	270 823	281 826	306 231	321 473	5,0
50 Mill. - 100 Mill. ....	290 849	303 184	334 098	357 143	6,9
100 Mill. - 250 Mill. ....	378 316	411 531	435 593	470 020	7,9
250 Mill. und mehr .....	1 947 975	2 068 994	2 271 106	2 389 121	5,2
nach der Rechtsform					
Einzelunternehmen .....	479 164	492 827	519 337	522 855	0,7
OHG einschl. Gesellschaften des bürgerlichen Rechts .....	227 213	228 480	231 132	231 683	0,2
KG einschl. GmbH & Co. KG .....	1 026 922	1 070 680	1 158 131	1 206 563	4,2
AG, KG auf Aktien, bergrechtliche Gewerkschaften .....	852 784	895 755	949 057	985 646	3,9
Gesellschaften mit beschränkter Haftung .....	1 465 747	1 578 845	1 729 052	1 836 854	6,2
Erwerbs- u. Wirtschaftsgenossenschaften .....	51 341	52 302	54 559	57 278	5,0
Betriebe gewerblicher Art von Körperschaften des öffentlichen Rechts .....	29 025	29 777	30 487	31 237	2,5
Sonstige Rechtsformen .....	215 310	218 730	258 246	276 149	6,9
nach Bundesländern					
Baden-Württemberg .....	712 485	744 347	810 195	872 465	7,7
Bayern .....	716 150	760 833	813 107	857 547	5,5
Berlin .....	115 205	123 275	137 554	138 358	0,6
Brandenburg .....	52 814	57 530	63 581	67 228	5,7
Bremen .....	51 379	50 959	59 490	56 686	- 4,7
Hamburg .....	281 668	304 199	327 595	330 469	0,9
Hessen .....	372 082	391 742	419 726	433 720	3,3
Mecklenburg-Vorpommern .....	31 422	33 238	35 655	37 477	5,1
Niedersachsen .....	391 423	403 529	431 604	453 813	5,1
Nordrhein-Westfalen .....	1 138 528	1 186 324	1 273 331	1 312 300	3,1
Rheinland-Pfalz .....	155 320	162 900	174 782	182 646	4,5
Saarland .....	44 639	47 990	54 278	60 067	10,7
Sachsen .....	88 510	92 093	102 754	107 545	4,7
Sachsen-Anhalt .....	43 576	47 362	54 478	56 826	4,3
Schleswig-Holstein .....	108 331	115 712	122 098	128 727	5,4
Thüringen .....	43 975	45 364	49 772	52 392	5,3
Zugänge <sup>3)</sup> .....	128 264	105 086	91 460	97 015	6,1
Abgänge <sup>4)</sup> .....	107 014	96 143	91 353	133 171	45,8

1) Umsätze der Unternehmen. - Ohne Umsatzsteuer.

2) Ohne steuerfreie Bank- und Versicherungsumsätze, die nicht zum Vorsteuerabzug berechtigen.

3) Unternehmen, deren Steuerpflicht im Berichtsjahr begann und nicht bereits im gleichen Jahr wieder endete. Siehe auch methodische Erläuterungen im Textteil.

4) Unternehmen, deren Steuerpflicht im Berichtsjahr endete, ohne Unternehmen, deren Steuerpflicht im gleichen Jahr begründet wurde. Siehe auch methodische Erläuterungen im Textteil.

2 Allgemeiner Überblick  
2.1 Steuerliche Merkmale 2007

Erhebungsmerkmal	Anzahl / Fälle	Betrag
		Mill. EUR
Steuerpflichtige <sup>1)</sup> insgesamt .....	3 140 509	x
Lieferungen und Leistungen <sup>2)</sup> insgesamt .....	x	5 148 265
Steuerpflichtige Lieferungen und Leistungen <sup>3)</sup> .....	3 132 052	3 976 994
zum vollen Steuersatz (19%) .....	3 066 634	3 403 225
zum ermässigten Steuersatz (7%) .....	738 379	490 752
zu anderen Steuersätzen .....	1 382 759	- 11 557
land- und forstwirtschaftlicher Betriebe <sup>4)</sup> .....	7 996	1 022
Steuerfreie Lieferungen und Leistungen .....	531 220	1 171 270
Steuerfreie Lieferungen und Leistungen mit Vorsteuerabzug .....	363 819	1 009 572
Innergemeinschaftliche Lieferungen .....	229 796	571 857
an Abnehmer mit USt-IdNr. ....	229 421	569 849
neuer Fahrzeuge an Abnehmer ohne USt-IdNr. ....	2 215	2 008
Weitere steuerfreie Lieferungen und Leistungen mit Vorsteuerabzug .....	255 515	437 716
Steuerfreie Lieferungen und Leistungen ohne Vorsteuerabzug .....	209 507	161 664
Umsätze land- und forstwirt. Betriebe nach §24 UStG mit Ust.-IdNr. ....	705	34
Innergemeinschaftliche Erwerbe insgesamt .....	453 416	450 849
Steuerpflichtige innergemeinschaftliche Erwerbe .....	441 596	446 106
von Lieferanten mit USt-IdNr. ....		
zum vollen Steuersatz (19%) .....	413 399	401 706
zum ermässigten Steuersatz (7%) .....	57 118	38 535
zu anderen Steuersätzen .....	50 457	5 852
neuer Fahrzeuge von Lieferanten ohne USt-IdNr. ....	412	13
Steuerfreie innergemeinschaftliche Erwerbe .....	17 613	4 743
Umsätze, für die als Leistungsempfänger die Steuer nach §13b Abs. 2 UStG geschuldet wird .....		
Leistungen eines im Ausland ansässigen Unternehmers .....	91 449	142 197
Lieferungen sicherungsüb. Gegenst. u. Umsätze die u. das GrESTG fallen. ....	4 188	6 834
Bauleistungen eines im Inland ansässigen Unternehmers .....	251 880	62 335
Steuerpflichtige Umsätze im Sinne des §13b, für die der Leistungsempfänger die Steuer schuldet .....	330 639	93 552
Umsatzsteuer vor Abzug der Vorsteuerbeträge .....	3 124 384	797 242
für Lieferungen und Leistungen .....	3 123 460	717 257
für innergemeinschaftliche Erwerbe .....	441 117	79 853
Steuer infolge Wechsels der Besteuerungsform sowie Nachsteuer auf versteuerte Anzahlungen wegen Steuersatzerhöhung .....	22 290	132
Abziehbare Vorsteuerbeträge .....	2 968 380	671 146
Vorsteuerbeträge aus Rechnungen von anderen Unternehmen .....	2 960 810	511 364
Vorsteuerbeträge aus dem innergemeinschaftlichen Erwerb von Gegenständen .....	412 800	79 454
Entrichtete Einfuhrumsatzsteuer .....	131 510	43 027
Vorsteuerbeträge aus Leistungen im Sinne des § 13b Abs. 1 UStG .....	325 611	37 324
Vorsteuerbeträge nach allg. Durchschnittssätzen (§§ 23, 23 a UStG) .....	4 637	20
Berichtigung des Vorsteuerabzugs .....	9 522	- 42
Steuerbeträge, die geschuldet werden sowie in Rechnungen unberechtigt ausgewiesene Steuerbeträge .....	13 981	276
Umsatzsteuer-Vorauszahlung .....	3 137 235	126 371
Organkreise		
Lieferungen und Leistungen .....	24 378	1 296 148
Innergemeinschaftliche Erwerbe .....	11 388	124 389
Umsatzsteuer-Vorauszahlung .....	24 375	17 137

1) Steuerpflichtige mit jährlichen Lieferungen und Leistungen über 17 500 Euro.

2) Umsätze der Unternehmen. - Ohne Umsatzsteuer.

3) Einschl. der Umsätze des leistenden Unternehmers, für die der Leistungsempfänger die Umsatzsteuer nach § 13b Abs. 2 UStG schuldet.

4) Umsätze nach § 24 Abs. 1 UStG, für die eine Steuer zu entrichten ist (Sägewerkserzeugnisse, Getränke und alkoholische Flüssigkeiten).

**2 Allgemeiner Überblick**  
**2.2 Steuerpflichtige und deren Lieferungen und Leistungen 2007 nach Wirtschaftsabschnitten, Größenklassen**  
**der Lieferungen und Leistungen, Rechtsform und Ländern**

Erhebungsmerkmal	Steuer- pflichtige <sup>1)</sup>	Lieferungen und Leistungen <sup>2)</sup>	Umsatzsteuer <sup>3)</sup> vor Abzug der Vorsteuerbeträge	Abziehbare Vorsteuer- beträge	Umsatzsteuer- Voraus- zahlung
	Anzahl	Mill. EUR			
Steuerpflichtige insgesamt .....	3 140 509	5 148 265	797 242	671 146	126 371
nach dem wirtschaftlichen Schwerpunkt					
A Land- und Forstwirtschaft .....	91 487	34 318	4 125	3 750	381
B Fischerei und Fischzucht .....	943	357	24	19	5
C Bergbau und Gewinnung von Steinen und Erden .....	2 482	27 198	5 138	3 712	1 426
D Verarbeitendes Gewerbe .....	271 608	1 866 427	260 748	253 486	7 432
E Energie- und Wasserversorgung .....	24 699	231 864	45 274	37 377	7 893
F Baugewerbe .....	338 408	192 811	35 119	24 140	10 982
G Handel; Instandhaltung u. Reparatur v. Kraftfahrzeugen u. Gebrauchsgütern .....	699 980	1 611 665	267 894	232 881	35 098
H Gastgewerbe .....	239 794	58 022	9 765	5 342	4 424
I Verkehr und Nachrichtenübermittlung. ....	130 208	279 873	40 309	28 974	11 345
J Kredit- und Versicherungsgewerbe <sup>4)</sup> .....	15 656	46 811	9 415	6 833	2 583
K Grundstücks- und Wohnungswesen, Vermietung beweglicher Sachen, Erbringung von wirtschaftlichen Dienstleistungen, anderweitig nicht genannt .....	905 018	613 056	98 440	61 309	37 134
M Erziehung und Unterricht .....	33 980	8 306	905	410	496
N Gesundheits-, Veterinär- und Sozialwesen .....	51 794	59 888	2 059	1 314	745
O Erbringung von sonstigen öffentlichen und persönlichen Dienstleistungen .....	334 452	117 668	18 027	11 600	6 428
nach Größenklassen der Lieferungen und Leistungen					
von ... bis unter ... EUR					
über 17 500 - 50 000 .....	914 943	28 992	5 106	2 863	2 245
50 000 - 100 000 .....	635 719	45 600	7 883	4 250	3 635
100 000 - 250 000 .....	685 827	109 039	18 542	10 609	7 938
250 000 - 500 000 .....	351 284	123 925	20 832	12 838	8 000
500 000 - 1 Mill. ....	229 778	161 378	27 308	17 413	9 906
1 Mill. - 2 Mill. ....	142 180	199 267	34 002	23 015	10 993
2 Mill. - 5 Mill. ....	99 479	307 306	51 277	36 986	14 303
5 Mill. - 10 Mill. ....	37 459	261 063	42 343	32 150	10 222
10 Mill. - 25 Mill. ....	24 305	373 937	59 477	48 074	11 429
25 Mill. - 50 Mill. ....	9 268	321 473	49 002	41 284	7 733
50 Mill. - 100 Mill. ....	5 133	357 143	53 788	46 321	7 475
100 Mill. - 250 Mill. ....	3 078	470 020	68 598	61 620	7 004
250 Mill. - 500 Mill. ....	1 107	382 456	53 818	49 245	4 608
500 Mill. - 1 Mrd. ....	500	342 331	51 999	46 685	5 338
1 Mrd. und mehr .....	449	1 664 334	253 268	237 794	15 542
nach der Rechtsform					
Einzelunternehmen .....	2 206 651	522 855	86 409	57 798	28 620
OHG einschl. Gesellschaften des bürgerlichen Rechts .....	262 964	231 683	37 234	26 545	10 700
KG einschl. GmbH & Co. KG .....	132 851	1 206 563	183 243	159 138	24 201
AG, KG auf Aktien, bergrechtliche Gewerkschaften .....	7 631	985 646	142 713	138 654	4 087
Gesellschaften mit beschränkter Haftung .....	458 218	1 836 854	296 912	243 973	53 063
Erwerbs- u. Wirtschaftsgenossenschaften .....	5 184	57 278	6 444	5 754	699
Betriebe gewerblicher Art von Körperschaften des öffentlichen Rechts .....	6 206	31 237	3 272	2 457	815
Sonstige Rechtsformen .....	60 804	276 149	41 015	36 828	4 186
nach Bundesländern					
Baden-Württemberg .....	429 858	872 465	127 691	115 015	12 720
Bayern .....	564 608	857 547	126 881	110 468	16 448
Berlin .....	128 717	138 358	22 929	17 965	4 964
Brandenburg .....	86 854	67 228	10 974	8 404	2 570
Bremen .....	22 581	56 686	7 706	6 655	1 059
Hamburg .....	85 658	330 469	53 373	42 264	11 116
Hessen .....	246 837	433 720	71 145	56 826	14 414
Mecklenburg-Vorpommern .....	53 746	37 477	5 314	4 585	738
Niedersachsen .....	268 524	453 813	65 309	58 867	6 455
Nordrhein-Westfalen .....	662 884	1 312 300	210 875	172 177	38 722
Rheinland-Pfalz .....	155 936	182 646	29 148	24 162	4 989
Saarland .....	35 891	60 067	10 805	8 420	2 416
Sachsen .....	146 159	107 545	17 712	14 706	3 004
Sachsen-Anhalt .....	68 257	56 826	9 187	7 531	1 659
Schleswig-Holstein .....	107 771	128 727	19 825	16 284	3 546
Thüringen .....	76 228	52 392	8 367	6 818	1 551

1) Steuerpflichtige mit Lieferungen und Leistungen über 17 500 Euro.

2) Umsätze der Unternehmen. - Ohne Umsatzsteuer.

3) Für Lieferungen und Leistungen sowie innergemeinschaftliche Erwerbe; einschl. Steuer infolge Wechsels der Besteuerungsart/-form sowie  
Nachsteuer auf versteuerte Anzahlungen wegen Steuersatzerhöhung.

4) Ohne steuerfreie Bank- und Versicherungsumsätze, die nicht zum Vorsteuerabzug berechtigen.

## 2 Allgemeiner Überblick

### 2.3 Steuerpflichtige, Umsätze und Umsatzsteuer 2007 nach Wirtschaftsgliederung (GKZ 2003)

Nr. der Klassifikation der Wirtschaftszweige	Wirtschaftsgliederung	Steuerpflichtige <sup>1)</sup>	Lieferungen und Leistungen <sup>2)</sup>	Innergemeinschaftliche Erwerbe <sup>2)</sup>	Umsatzsteuer vor Abzug der Vorsteuerbeträge	Abziehbare Vorsteuerbeträge	Umsatzsteuer-Vorauszahlung
		Anzahl	1 000 EUR				
A - O	Wirtschaftszweige insgesamt .....	3 140 509	5 148 264 718	450 848 658	797 242 171	671 146 425	126 370 762
A	Land- und Forstwirtschaft.....	91 487	34 317 879	1 017 049	4 124 769	3 750 307	380 687
01	Landwirtschaft und Jagd.....	86 556	31 641 663	970 192	3 657 226	3 460 027	203 378
01.1	Pflanzenbau.....	30 839	8 243 342	301 033	863 183	834 514	31 065
01.11	Ackerbau .....	16 429	4 479 393	95 195	446 156	561 102	- 112 743
01.12	Gartenbau .....	6 081	2 244 880	183 825	257 146	212 335	44 955
01.12.1	Gemüsebau .....	426	323 001	37 661	29 485	33 291	- 3 801
01.12.2	Zierpflanzenbau.....	836	401 146	53 145	41 293	39 158	2 143
01.12.3	Baumschulen.....	702	295 565	23 371	34 925	26 172	8 757
01.12.4	Allgemeiner Gartenbau .....	4 117	1 225 167	69 649	151 443	113 714	37 856
01.13	Dauerkulturbau .....	8 329	1 519 069	22 013	159 881	61 078	98 853
01.13.1	Obstbau.....	459	152 598	7 534	15 940	13 508	2 443
01.13.2	Weinbau.....	7 755	1 331 930	13 162	140 411	44 285	96 153
01.13.3	Allgemeiner Dauerkulturbau .....	115	34 542	1 316	3 531	3 285	257
01.2	Tierhaltung.....	11 841	6 611 694	382 751	563 666	685 712	- 120 433
01.21	Haltung von Rindern.....	4 432	1 364 248	45 435	127 813	162 804	- 33 784
01.22	Haltung von Schafen, Ziegen, Pferden und Eseln .....	2 025	387 100	6 916	43 648	40 005	3 662
01.23	Haltung von Schweinen .....	2 767	1 454 871	81 512	121 441	158 606	- 36 861
01.24	Haltung von Geflügel .....	1 379	2 609 560	158 975	200 046	245 116	- 45 016
01.25	Sonstige Tierhaltung .....	1 238	795 916	89 912	70 718	79 182	- 8 434
01.3	Gemischte Landwirtschaft .....	17 575	7 411 997	63 651	715 108	946 212	- 228 909
01.4	Erbringung von landw. und gärtn. Dienstleistungen .....	26 294	9 369 998	222 755	1 513 642	993 181	520 434
01.41	Erbringung von Dienstleistg.f.d.Pflanzenbau u.Ä. ....	24 941	8 599 510	210 074	1 432 594	918 625	514 002
01.41.1	Erbringung von Dienstleistungen f.d. Pflanzenbau .....	3 286	1 757 518	126 278	287 487	237 015	50 496
01.41.2	Garten- und Landschaftsbau .....	18 405	6 114 748	67 968	1 035 948	621 848	414 090
01.41.3	Erbrg.v.gärtn.Dienstl.(o.Gart.-u.Landschaftsbau) .....	3 250	727 245	15 828	109 159	59 762	49 416
01.42	Erbringung v.landw. Dienstleistg.f.d.Tierhaltung .....	1 353	770 487	12 681	81 048	74 556	6 432
01.5	Jagd .....	7	4 633	1	1 628	408	1 220
02	Forstwirtschaft.....	4 931	2 676 216	46 857	467 543	290 279	177 309
02.01	Forstwirtschaft (o.Erbringung.von Dienstleistg.) .....	1 696	1 345 163	9 688	224 418	131 957	92 495
02.02	Erbringung v. forstwirtschaftl. Dienstleistungen .....	3 235	1 331 053	37 169	243 125	158 322	84 814
B / 05	Fischerei und Fischzucht .....	943	356 791	28 331	23 947	19 036	4 949
05.01	Fischerei .....	565	249 769	11 120	13 279	9 380	3 900
05.01.1	Hochsee- und Küstenfischerei .....	459	226 025	9 963	10 708	7 746	2 964
05.01.2	Fluss- und Seenfischerei .....	106	23 744	1 157	2 571	1 634	936
05.02	Teichwirtschaft und Fischzucht .....	378	107 022	17 211	10 668	9 656	1 049
C	Bergbau und Gewinnung von Steinen und Erden.....	2 482	27 198 130	1 235 981	5 137 757	3 712 108	1 425 661
CA	Kohlenbergbau, Torfgew., Gew.v.Erdöl u.Erdgas usw. ....	214	17 748 001	976 230	3 702 271	2 502 937	1 199 335
10	Kohlenbergbau, Torfgewinnung .....	•	•	•	•	•	•
10.1	Steinkohlenbergbau und -briketttherstellung .....	•	•	•	•	•	•
10.10.1	Steinkohlenbergbau .....	•	•	•	•	•	•
10.10.2	Herstellung von Steinkohlenbriketts.....	-	-	-	-	-	-
10.2	Braunkohlenbergbau und -veredlung .....	•	•	•	•	•	•
10.3	Torfgewinnung und -veredlung .....	124	281 986	37 666	39 430	36 624	2 806
11	Gew.v.Erdöl u.Erdgas, Erbrg.d.verb.Dienstleistg. ....	•	•	•	•	•	•
11.1	Gewinnung von Erdöl und Erdgas .....	•	•	•	•	•	•
11.2	Erbrg.v.Dienstleistg. bei d.Gew.v.Erdöl u.Erdgas .....	•	•	•	•	•	•
12	Bergbau auf Uran- und Thoriumerze .....	•	•	•	•	•	•
CB	Erzbergbau, Gew.v.Steinen u.Erden, sonst.Bergbau .....	2 268	9 450 129	259 751	1 435 486	1 209 171	226 326
13	Erzbergbau .....	•	•	•	•	•	•
13.1	Eisenerzbergbau.....	•	•	•	•	•	•
13.2	NE-Metallerzbergbau (ohne Uran- und Thoriumerze) .....	•	•	•	•	•	•
14	Gewinnung v.Steinen und Erden, sonstiger Bergbau .....	•	•	•	•	•	•
14.1	Gewinnung von Natursteinen .....	713	3 143 738	101 467	546 205	439 240	106 974
14.11	Gewinnung v.Naturwerksteinen u.Natursteinen ang. ....	620	1 953 941	41 121	358 743	262 830	95 923
14.12	Gew. von Kalk-, Gipsstein, Anhydrit, Dolomit, Kreide .....	77	1 158 269	51 129	180 036	171 879	8 157
14.13	Gewinnung von Schiefer .....	16	31 527	9 217	7 426	4 531	2 894
14.2	Gewinnung von Kies, Sand, Ton und Kaolin .....	1 398	3 639 271	44 411	633 608	464 701	168 908
14.21	Gewinnung von Kies und Sand.....	1 331	3 253 711	35 229	585 464	418 909	166 556
14.22	Gewinnung von Ton und Kaolin .....	67	385 561	9 182	48 144	45 792	2 352
14.3	Gew.v.Mineralien f.d.Herstellung v.chem.Erzeugn. ....	•	•	•	•	•	•
14.4	Gewinnung von Salz .....	7	466 797	10 529	63 913	50 187	13 726
14.5	Gewinnung v.Steinen u.Erden ang., sonst. Bergbau .....	141	463 122	25 405	73 801	61 915	11 886
D	Verarbeitendes Gewerbe .....	271 608	1 866 427 136	236 284 426	260 748 323	253 486 293	7 432 071
DA	Ernährungsgewerbe und Tabakverarbeitung.....	39 983	188 325 118	18 736 873	20 260 178	18 196 743	2 093 088
15	Ernährungsgewerbe .....	39 922	169 421 244	15 997 924	16 410 854	17 072 754	- 632 337
15.1	Schlachten und Fleischverarbeitung .....	14 804	34 278 062	2 156 090	2 540 273	2 910 137	- 368 941
15.11	Schlachten (ohne Schlachten von Geflügel) .....	914	7 911 325	587 339	562 052	668 028	- 105 965
15.12	Schlachten von Geflügel.....	112	2 753 072	148 240	208 910	247 677	- 38 767
15.13	Fleischverarbeitung.....	13 778	23 613 666	1 420 511	1 769 311	1 994 432	- 224 209
15.2	Fischverarbeitung .....	283	2 066 682	267 795	155 356	178 869	- 23 514
15.3	Obst- und Gemüseverarbeitung .....	840	7 969 895	1 305 476	920 325	978 755	- 58 415
15.31	Kartoffelverarbeitung .....	94	1 420 404	111 181	99 157	136 802	- 37 646
15.32	Herstellung von Frucht- und Gemüsesäften .....	281	3 148 997	627 756	505 593	464 232	41 361

1) Mit mehr als 17 500 Euro Jahresumsatz.

2) Ohne Umsatzsteuer.

## 2 Allgemeiner Überblick

### 2.3 Steuerpflichtige, Umsätze und Umsatzsteuer 2007 nach Wirtschaftsgliederung (GKZ 2003)

Nr. der Klassifikation der Wirtschaftszweige	Wirtschaftsgliederung	Steuerpflichtige <sup>1)</sup>	Lieferungen und Leistungen <sup>2)</sup>	Innergemeinschaftliche Erwerbe <sup>2)</sup>	Umsatzsteuer vor Abzug der Vorsteuerbeträge	Abziehbare Vorsteuerbeträge	Umsatzsteuer-Vorauszahlung
		Anzahl	1 000 EUR				
15.33	Obst- und Gemüseverarbeitung, ang. ....	465	3 400 493	566 539	315 575	377 721	- 62 131
15.4	Herst. v.pflanzlichen u.tierischen Ölen u.Fetten .....	201	4 302 202	848 363	465 834	476 330	- 10 414
15.41	Herstellung von rohen Ölen und Fetten .....	139	2 759 340	459 376	300 656	286 793	13 946
15.42	Herstellung von raffinierten Ölen und Fetten .....	47	717 434	173 284	75 073	94 436	- 19 363
15.43	Herstellung von Margarine u.ä. Nahrungsfetten .....	15	825 428	215 703	90 104	95 101	- 4 997
15.5	Milchverarbeitung; Herstellung von Speiseeis .....	734	28 975 590	2 517 352	1 971 530	2 804 770	- 823 874
15.51	Milchverarbeitung .....	442	28 200 667	2 435 250	1 913 923	2 725 652	- 802 364
15.52	Herstellung von Speiseeis .....	292	774 923	82 102	57 608	79 117	- 21 510
15.6	Mahl-u.Schälmühlen, H.v .Stärke u.Stärkeerzeugn. ....	862	7 034 609	922 168	588 988	681 891	- 92 902
15.61	Mahl- und Schälmühlen .....	828	5 134 024	427 457	417 071	494 955	- 77 883
15.62	Herstellung von Stärke und Stärkeerzeugnissen .....	34	1 900 585	494 711	171 917	186 936	- 15 019
15.7	Herstellung von Futtermitteln .....	813	6 748 167	1 229 308	626 808	694 542	- 67 627
15.71	Herstellung von Futtermitteln für Nutztiere.....	556	4 043 685	567 890	393 085	409 833	- 16 731
15.72	Herstellung von Futtermitteln für sonstige Tiere .....	257	2 704 482	661 418	233 723	284 709	- 50 896
15.8	Sonst.Ernährungsgewerbe (oh.Getränkeherstellung) .....	18 418	53 775 095	4 681 142	4 518 438	5 205 690	- 678 954
15.81	Herstellung von Backwaren (ohne Dauerbackwaren).....	16 179	16 177 483	343 794	1 301 396	1 273 275	28 296
15.82	Herstellung von Dauerbackwaren .....	395	3 565 863	316 075	242 188	361 626	- 119 437
15.83	Herstellung von Zucker .....	16	3 327 831	108 931	231 493	286 758	- 55 265
15.84	Herstellung von Süßwaren (ohne Dauerbackwaren) .....	338	9 519 089	1 261 846	786 781	1 029 059	- 237 023
15.85	Herstellung von Teigwaren .....	244	893 099	72 266	67 618	90 722	- 23 104
15.86	Verarb. v.Kaffee u.Tee,Herstellg v.Kaffee-Ersatz .....	184	7 362 583	600 046	733 560	790 258	- 56 615
15.87	Herstellung von Würzmitteln und Saucen .....	158	4 809 869	773 547	458 157	553 182	- 95 020
15.88	Herst. v.homogenis.u.diätetisch. Nahrungsmitteln .....	201	826 669	176 745	99 611	91 679	9 391
15.89	Herst. von sonst. Nahrungsmitteln (oh. Getränke) .....	703	7 292 609	1 027 893	597 634	729 130	- 130 177
15.9	Herstellung von Getränken .....	2 967	24 270 942	2 070 230	4 623 301	3 141 769	1 492 305
15.91	Herstellung von Spirituosen.....	476	3 818 959	317 374	728 960	371 028	366 759
15.92	Herstellung von Alkohol.....	500	289 951	38 469	57 766	35 104	22 665
15.93	Herstellung von Traubenwein.....	420	1 619 345	112 941	286 679	218 671	68 009
15.94	Herst. von Apfelwein und sonstigen Fruchtweinen.....	132	344 935	43 244	57 358	52 162	5 197
15.95	Herst.v.Wermutwein u.sonst.aromatisierten Weinen .....	•	•	•	•	•	•
15.96	Herstellung von Bier .....	•	•	•	•	•	•
15.97	Herstellung von Malz .....	48	636 329	75 669	89 593	81 924	7 669
15.98	Nat. Mineralwassergew.,H.v.Erfrischungsgetränken .....	394	7 711 588	1 111 496	1 588 992	1 196 090	394 831
16	Tabakverarbeitung .....	61	18 903 874	2 738 949	3 849 325	1 123 988	2 725 425
16.00.1	Tabakverarbeitung (oh. Herstellung v.Zigaretten) .....	42	6 295 661	992 349	1 220 404	359 002	861 491
16.00.2	Herstellung von Zigaretten .....	19	12 608 213	1 746 600	2 628 920	764 986	1 863 934
DB	Textil- und Bekleidungsgewerbe .....	10 712	28 485 610	4 616 250	4 527 587	3 985 874	542 334
17	Textilgewerbe .....	6 781	17 212 963	2 937 789	2 682 691	2 374 504	308 811
17.1	Spinnstoffaufbereitung und Spinnerei .....	218	1 787 629	402 939	247 272	264 362	- 17 091
17.11	Baumwollaufbereitung und -spinnerei.....	57	215 972	22 365	35 054	32 495	2 559
17.12	Wollaufbereitung und Streichgarnspinnerei .....	41	73 240	10 956	10 020	9 985	35
17.13	Wollaufbereitung und Kammgarnspinnerei .....	28	426 170	87 653	38 660	68 055	- 29 395
17.14	Flachs aufbereitung und -spinnerei .....	8	5 780	450	943	673	269
17.15	Zwirnen und Texturieren von Filamentgarnen usw.....	30	348 416	105 894	59 680	51 677	8 003
17.16	Herstellung von Nähgarn.....	35	543 908	143 439	77 500	77 530	- 31
17.17	Sonstige Spinnstoffaufbereitung und Spinnerei .....	19	174 144	32 182	25 415	23 946	1 469
17.2	Weberei.....	434	2 523 360	412 397	362 425	341 648	20 770
17.21	Baumwollweberei.....	251	1 698 070	254 650	254 861	228 985	25 871
17.22	Streichgarnweberei .....	12	13 830	1 616	1 539	1 884	- 344
17.23	Kammgarnweberei.....	34	166 202	37 931	24 057	22 952	1 104
17.24	Seiden- und Filamentgarnweberei.....	23	203 333	25 474	21 034	25 994	- 4 960
17.25	Sonstige Weberei .....	114	441 925	92 727	60 934	61 833	- 899
17.3	Textilveredlung.....	1 505	1 214 772	125 457	208 120	148 587	59 534
17.4	Herst.v.konfektion.Textilwaren (ohne Bekleidung) .....	1 275	3 753 583	654 945	622 301	525 810	96 568
17.5	Sonst.Textilgewerbe (ohne Herst.von Maschenware) .....	2 900	6 487 518	1 084 239	1 000 175	901 082	99 093
17.51	Herstellung von Teppichen .....	233	890 347	198 988	161 632	131 274	30 360
17.52	Herstellung von Seilerwaren.....	141	246 251	49 163	43 525	32 050	11 476
17.53	Herst.v.Vliesstoff, Erzeugn.dar. (oh.Bekleidung) .....	50	755 767	122 532	87 838	117 233	- 29 396
17.54	Textilgewerbe, anderweitig nicht genannt .....	2 476	4 595 154	713 555	707 180	620 525	86 653
17.6	Herstellung von gewirktem und gestricktem Stoff.....	273	781 877	149 535	123 625	100 281	23 345
17.7	Herst. v. gewirkten u.gestrickten Fertigerzeugn. ....	176	664 424	108 276	118 773	92 734	26 591
17.71	Herstellung von Strumpfwaren .....	71	427 840	58 848	75 062	59 161	16 453
17.72	Herst. von Pullovern, Strickjacken u.ä.Waren .....	105	236 584	49 428	43 711	33 573	10 138
18	Bekleidungsgewerbe .....	3 931	11 272 646	1 678 462	1 844 896	1 611 369	233 524
18.1	Herstellung von Lederbekleidung .....	105	55 662	3 017	9 853	6 858	2 995
18.2	Herst. von Bekleidung (ohne Lederbekleidung) .....	3 446	11 109 976	1 666 559	1 818 539	1 589 768	228 768
18.21	Herstellung von Arbeits- und Berufsbekleidung .....	179	518 490	86 410	103 721	78 952	24 769
18.22	H. v.Oberbekleidg.(oh.Arbeits-u.Berufsbekleidg.) .....	2 106	7 848 877	1 146 169	1 261 202	1 133 358	127 843
18.23	Herstellung von Wäsche .....	302	1 278 396	251 043	227 315	191 583	35 732
18.24	Herst. v.sonst. Bekleidung u.Bekleidungszubehör .....	859	1 464 214	182 936	226 300	185 875	40 424
18.24.1	Herstellung von Sportbekleidung.....	310	868 961	86 944	122 838	107 466	15 372
18.24.2	Herst. von Hüten und sonstigen Kopfbedeckungen .....	75	87 817	11 407	14 374	9 896	4 478
18.24.3	H. v.Bekleidung,Bekleidungszubehör f.Kleinkinder .....	104	55 795	7 887	9 748	8 020	1 728
18.24.4	H. v.sonst. gewirkten u.gestr.Fertigerzeugnissen .....	94	82 113	12 419	15 060	10 747	4 313
18.24.5	Herstellung von Bekleidungszubehör ang.....	276	369 528	64 279	64 281	49 746	14 535
18.3	Zurichtung u.Färben v.Fellen,Herst. V. Pelzwaren .....	380	107 008	8 886	16 504	14 743	1 761

1) Mit mehr als 17 500 Euro Jahresumsatz.

2) Ohne Umsatzsteuer.

## 2 Allgemeiner Überblick

### 2.3 Steuerpflichtige, Umsätze und Umsatzsteuer 2007 nach Wirtschaftsgliederung (GKZ 2003)

Nr. der Klassifikation der Wirtschaftszweige	Wirtschaftsgliederung	Steuerpflichtige <sup>1)</sup>	Lieferungen und Leistungen <sup>2)</sup>	Innergemeinschaftliche Erwerbe <sup>2)</sup>	Umsatzsteuer vor Abzug der Vorsteuerbeträge	Abziehbare Vorsteuerbeträge	Umsatzsteuer-Vorauszahlung
		Anzahl	1 000 EUR				
DC / 19	Ledergewerbe .....	2 085	5 302 771	1 126 173	884 304	783 351	100 976
19.1	Herstellung von Leder und Lederfaserstoff .....	158	682 839	194 225	93 382	103 400	- 10 018
19.2	Lederverarb. (oh.H. v.Lederbekleidung u.Schuhen) .....	785	672 514	89 272	113 689	86 027	27 686
19.3	Herstellung von Schuhen .....	1 142	3 947 418	842 676	677 233	593 925	83 308
DD / 20	Holzgewerbe (ohne Herstellung von Möbeln) .....	19 760	27 324 056	2 372 147	4 492 674	3 920 481	573 128
20.1	Säge-, Hobel- und Holzimprägnierwerke .....	3 613	7 270 587	601 675	1 156 093	1 095 503	60 745
20.2	H. v.Furnier-, Sperrholz-, Holzfasern u.Holzspanpl. ....	285	5 285 227	598 754	768 317	822 454	- 54 127
20.20.1	Herst. von Furnier-, Sperrholz- u.Holzfasern .....	216	2 479 834	261 368	339 240	373 005	- 33 754
20.20.2	Herstellung von Holzspanplatten .....	69	2 805 394	337 386	429 076	449 449	- 20 373
20.3	H.v.Konstr., Fertigb.t., Ausbauelement u.Ä.a.Holz .....	11 049	10 228 967	686 870	1 780 610	1 407 613	373 705
20.4	H. v.Verpackungsmitteln, Lagerbehält. u.Ä.a.Holz .....	781	1 570 982	133 246	291 096	213 967	77 135
20.5	H.v.Holzwareng., Kork-, Flecht- u.Korbw. (o.H.v.Möb.) .....	4 032	2 968 292	351 601	496 558	380 944	115 670
20.51	Herstellung v. Holzwaren ang. (oh.Herst.v.Möbel) .....	3 875	2 866 921	325 131	477 329	368 006	109 379
20.52	Herst.v.Kork-, Flecht- u.Korbwaren (oh.H.v.Möbel) .....	157	101 371	26 470	19 229	12 938	6 291
DE	Papier-, Verlags- und Druckgewerbe .....	28 181	101 074 801	7 862 833	15 337 648	12 617 538	2 739 315
21	Papiergewerbe .....	2 714	38 779 690	5 748 550	6 063 144	5 711 757	361 169
21.1	Herst.von Holz- u.Zellstoff, Papier, Karton u.Pappe .....	634	18 064 022	2 884 916	2 612 077	2 716 314	- 104 219
21.11	Herstellung von Holz- und Zellstoff .....	75	997 128	244 322	163 313	151 691	11 622
21.12	Herstellung von Papier, Karton und Pappe .....	559	17 066 894	2 640 593	2 448 764	2 564 623	- 115 840
21.2	Herstellung von Waren aus Papier, Karton u.Pappe .....	2 080	20 715 668	2 863 634	3 451 068	2 995 443	465 387
21.21	Herst. v. Wellpapier u.-pappe, Verpackungsmitteln .....	875	12 083 062	1 455 945	2 034 395	1 738 716	299 207
21.22	H. v.Haush., Hygiene-, Toilettenart.a.Zellst.usw. ....	271	3 465 758	611 712	607 970	530 870	77 563
21.23	H.v.Schreibw., Bürobedarf a.Papier, Karton u.Pappe .....	479	2 257 838	440 446	361 590	321 731	39 862
21.24	Herstellung von Tapeten .....	42	694 349	102 376	81 605	100 937	- 19 332
21.25	Herst. von sonst.Waren aus Papier, Karton u.Pappe .....	413	2 214 661	253 156	365 507	303 189	68 087
22	Verlags-, Druckgew., Vervielfält.v.besp.Tontr.usw. ....	25 467	62 295 111	2 114 284	9 274 504	6 905 781	2 378 147
22.1	Verlagsgewerbe .....	9 642	37 753 178	1 136 026	5 330 877	4 007 001	1 323 912
22.11	Verlegen von Büchern .....	2 836	11 326 430	404 560	1 560 823	1 247 378	313 452
22.11.1	Verlegen von Büchern (ohne Adressbücher) .....	2 671	10 213 210	399 111	1 351 646	1 077 153	274 501
22.11.2	Verlegen von Adressbüchern .....	165	1 113 220	5 449	209 176	170 225	38 951
22.12	Verlegen von Zeitungen .....	698	10 895 554	53 494	1 588 417	1 071 128	517 288
22.12.1	Verlegen von Tageszeitungen .....	378	9 866 533	48 548	1 423 642	955 755	467 886
22.12.2	Verlegen von Wochen- und Sonntagszeitungen .....	320	1 029 021	4 946	164 775	115 374	49 402
22.13	Verlegen von Zeitschriften .....	1 696	10 164 651	348 457	1 321 938	1 061 940	259 996
22.13.1	Verlegen von Fachzeitschriften .....	643	2 720 747	112 681	358 997	260 901	98 095
22.13.2	Verlegen von allgemeinen Zeitschriften .....	549	6 279 243	225 476	776 062	669 961	106 102
22.13.3	Verlegen von sonstigen Zeitschriften .....	504	1 164 661	10 301	186 878	131 079	55 799
22.14	Verlegen von bespielten Tonträgern u. Musikalien .....	1 494	1 762 016	209 866	297 405	235 430	61 974
22.14.1	Verlegen von bespielten Tonträgern .....	341	1 006 260	182 866	182 910	150 804	32 106
22.14.2	Verlegen von Musikalien .....	1 153	755 756	26 999	114 495	84 627	29 868
22.15	Sonstiges Verlagsgewerbe .....	2 918	3 604 527	119 648	562 295	391 124	171 201
22.2	Druckgewerbe .....	14 941	23 571 530	901 318	3 774 990	2 778 371	997 948
22.21	Drucken von Zeitungen .....	390	3 093 373	35 940	463 696	307 232	156 442
22.22	Drucken anderer Druckerzeugnisse .....	10 010	16 579 520	646 500	2 666 492	2 042 246	625 398
22.23	Druckweiterverarbeitung .....	1 013	1 024 004	24 209	170 791	107 304	63 561
22.24	Druck- und Medienvorstufe .....	2 399	1 861 410	117 000	288 079	194 113	94 086
22.25	Erbringung v.sonst. druckbezog. Dienstleistungen .....	1 129	1 013 222	77 668	185 932	127 477	58 460
22.3	Vervielfält. v.bespielt. Ton-, Bild- u.Datenträgern .....	884	970 404	76 940	168 637	120 408	56 287
22.31	Vervielfältigung von bespielten Tonträgern .....	449	492 851	52 145	78 089	72 192	13 361
22.32	Vervielfältigung von bespielten Bildträgern .....	151	152 122	4 555	25 589	16 009	10 175
22.33	Vervielfältigung von bespielten Datenträgern .....	284	325 431	20 241	64 959	32 207	32 752
DF 23	Kokerei, Mineralölverarb., H.v.Spalt-u.Brutstoffen .....	168	107 420 369	5 041 617	23 586 384	17 515 145	6 071 290
23.1	Kokerei .....	6	1 017 324	449 142	261 100	192 160	68 940
23.2	Mineralölverarbeitung .....	137	105 199 341	4 392 560	23 117 647	17 052 155	6 065 542
23.3	Herst. und Verarbeitung von Spalt-u.Brutstoffen .....	25	1 203 704	199 915	207 637	270 830	- 63 192
DG 24	Herstellung von chemischen Erzeugnissen .....	5 570	198 992 177	32 305 999	28 521 157	28 245 139	334 526
24.1	Herstellung von chemischen Grundstoffen .....	1 252	82 038 361	14 018 144	11 678 694	12 153 223	- 467 954
24.11	Herstellung von Industrie gasen .....	60	1 761 189	111 527	343 863	240 872	102 991
24.12	Herstellung von Farbstoffen und Pigmenten .....	75	1 034 997	294 000	186 525	160 968	25 557
24.13	H.von sonst.anorgan. Grundstoffen und Chemikalien .....	150	8 761 897	1 155 266	981 617	1 320 684	- 338 108
24.14	H.von sonst. organ. Grundstoffen und Chemikalien .....	524	51 356 862	8 823 020	6 843 248	7 306 760	- 457 898
24.15	Herst. von Düngemitteln u.Stickstoffverbindungen .....	81	2 233 881	398 421	382 595	332 269	50 326
24.16	Herstellung von Kunststoffen in Primärformen .....	345	16 626 599	3 183 789	2 909 563	2 752 085	157 479
24.17	Herst. v.synthetischem Kautschuk in Primärformen .....	17	262 935	52 120	31 283	39 585	- 8 303
24.2	H.v.Schädlingsbekämpf., Pflanzensch., Desinf.m. ....	75	444 561	99 785	77 535	60 050	17 485
24.3	Herst. von Anstrichmitteln, Druckfarben u.Kitten .....	498	9 717 491	1 297 464	1 442 913	1 347 743	95 385
24.4	Herstellung von pharmazeutischen Erzeugnissen .....	996	55 232 463	8 938 462	7 520 808	7 001 311	569 842
24.41	Herstellung von pharmazeutischen Grundstoffen .....	128	7 045 912	1 080 648	811 014	684 263	127 593
24.42	H.von pharmaz. Spezialit. u.sonst.pharmaz. Erzeugn. ....	868	48 186 551	7 857 815	6 709 794	6 317 048	442 249
24.5	H. v.Seifen, Wasch-, Reinigungs-, Körperpf.l.m., Duftst. ....	1 116	15 673 549	1 600 946	2 595 415	2 495 864	99 558
24.51	Herst.v.Seifen, Wasch-, Reinigungs- u.Poliermitteln .....	397	10 192 616	783 144	1 726 225	1 709 719	16 513
24.52	Herstellung v. Duftstoffen u.Körperpflegemitteln .....	719	5 480 933	817 802	869 190	786 145	83 045
24.6	Herstellung von sonst. chemischen Erzeugnissen .....	1 532	29 581 560	4 605 585	4 125 269	4 313 153	- 186 517
24.61	Herstellung von pyrotechnischen Erzeugnissen .....	68	1 055 436	283 034	226 954	161 106	65 848
24.62	Herstellung von Klebstoffen und Gelatine .....	94	1 509 569	189 014	174 035	304 989	- 130 938
24.63	Herstellung von ätherischen Ölen .....	23	1 047 933	103 578	102 329	120 441	- 18 112
24.64	Herstellung von fotochemischen Erzeugnissen .....	141	1 446 693	350 643	204 488	224 981	- 20 493

1) Mit mehr als 17 500 Euro Jahresumsatz.

2) Ohne Umsatzsteuer.



## 2 Allgemeiner Überblick

### 2.3 Steuerpflichtige, Umsätze und Umsatzsteuer 2007 nach Wirtschaftsgliederung (GKZ 2003)

Nr. der Klassifikation der Wirtschaftszweige	Wirtschaftsgliederung	Steuerpflichtige <sup>1)</sup>	Lieferungen und Leistungen <sup>2)</sup>	Innergemeinschaftliche Erwerbe <sup>2)</sup>	Umsatzsteuer vor Abzug der Vorsteuerbeträge	Abziehbare Vorsteuerbeträge	Umsatzsteuer-Vorauszahlung
		Anzahl	1 000 EUR				
24.65	Herst. von unbespielten Ton-,Bild- u. Datenträgern .....	176	468 567	23 813	56 739	71 877	- 15 085
24.66	Herst. von sonst. chemischen Erzeugnissen ang. ....	1 030	24 053 362	3 655 504	3 360 724	3 429 760	- 67 736
24.7	Herstellung von Chemiefasern .....	101	6 304 192	1 745 613	1 080 523	873 795	206 728
DH 25	Herstellung von Gummi- und Kunststoffwaren .....	8 426	78 412 336	11 963 642	11 713 645	10 548 563	1 202 054
25.1	Herstellung von Gummiwaren .....	1 208	23 409 095	4 679 901	3 483 290	2 985 587	530 345
25.11	Herstellung von Bereifungen .....	300	15 878 068	3 412 099	2 263 454	1 985 319	310 366
25.12	Runderneuerung von Bereifungen .....	247	257 360	18 888	48 829	38 263	10 566
25.13	Herstellung von sonstigen Gummiwaren .....	661	7 273 667	1 248 914	1 171 006	962 005	209 412
25.2	Herstellung von Kunststoffwaren .....	7 218	55 003 241	7 283 740	8 230 355	7 562 976	671 709
25.21	H.v.Platten,Folien,Schläuch.,Prof.a.Kunststoffen .....	767	11 763 728	1 591 939	1 457 242	1 615 405	- 158 152
25.22	Herst. von Verpackungsmitteln aus Kunststoffen .....	576	8 907 192	1 725 958	1 381 084	1 262 937	121 489
25.23	Herst. von Baubedarfsartikeln aus Kunststoffen .....	1 177	5 555 010	490 825	843 274	740 139	103 187
25.24	Herstellung von sonstigen Kunststoffwaren .....	4 698	28 777 312	3 475 019	4 548 754	3 944 495	605 186
DI	Glasgewerbe,H.v.Keramik,Verarb.v.Steinen u.Erden .....	13 409	44 233 611	3 593 291	7 267 937	6 040 437	1 228 307
26.1	Herstellung von Glas und Glaswaren .....	1 766	13 787 203	1 632 644	2 120 135	1 852 403	267 736
26.11	Herstellung von Flachglas .....	145	1 459 533	280 320	246 173	194 168	52 004
26.12	Veredlung und Bearbeitung von Flachglas .....	417	1 817 663	204 009	305 285	254 234	51 052
26.13	Herstellung von Hohlglas .....	186	2 522 714	208 368	380 258	330 068	50 190
26.14	Herstellung von Glasfasern und Waren daraus .....	93	306 682	54 574	45 665	40 108	5 557
26.15	H.,Veredlg.u.Bearb.v.sonst.Glas,techn.Glaswaren .....	925	7 680 611	885 373	1 142 754	1 033 825	108 933
26.2	H.v.keramischen Erzeugn.(oh.Ziegel u.Baukeramik) .....	1 522	4 777 595	572 333	653 606	602 192	51 414
26.21	H. v.keramischen Haushaltswaren und Ziergegenst. ....	786	599 367	24 309	83 687	64 211	19 475
26.21.1	H.v.Haushaltswaren und Ziergegenst.aus Porzellan .....	165	378 802	12 252	48 561	38 781	9 779
26.21.2	H.v.Haushaltswaren u.Ziergegenst.a.Steingut u.Ä. ....	212	137 398	10 308	21 617	16 243	5 373
26.21.3	H.v.Haushaltsw.u.Ziergegenst.aus Ton,Töpferwaren .....	409	83 167	1 749	13 509	9 187	4 322
26.22	Herstellung von Sanitärkeramik .....	228	785 362	101 759	109 798	100 968	8 830
26.23	Herst.v.keramischen Isolatoren und Isolierteilen .....	11	103 039	15 769	11 913	12 163	- 251
26.24	H.von keramischen Erzeugn.für sonst.techn.Zwecke .....	127	521 521	42 309	62 540	58 331	4 209
26.25	Herstellung von keramischen Erzeugnissen ang. ....	240	1 087 791	126 865	151 615	131 929	19 685
26.26	H. v.feuerfesten keramischen Werkstoffen u.Waren .....	130	1 680 516	261 322	234 054	234 589	- 536
26.3	H.von keramischen Wand-u.Bodenfliesen u.-platten .....	234	989 982	200 449	152 964	134 877	18 089
26.4	Herstellung von Ziegeln und sonstiger Baukeramik .....	387	1 716 200	68 748	285 320	243 003	42 346
26.40.1	Herstellung von Ziegeln .....	220	1 476 420	51 987	245 517	212 107	33 441
26.40.2	Herstellung von sonstiger Baukeramik .....	167	239 780	16 761	39 802	30 897	8 905
26.5	Herstellung von Zement, Kalk und gebranntem Gips .....	107	2 903 206	129 431	472 129	400 795	71 334
26.51	Herstellung von Zement .....	59	2 315 867	101 378	364 147	322 188	41 960
26.52	Herstellung von Kalk .....	35	568 333	27 591	104 920	75 172	29 748
26.53	Herstellung von gebranntem Gips .....	13	19 005	461	3 061	3 435	- 373
26.6	Herst. v.Erzeugnissen aus Beton, Zement und Gips .....	3 378	13 965 056	453 082	2 522 617	1 993 531	529 614
26.61	H. v.Erzeugn.aus Beton,Zement,Kalksandst.f.d.Bau .....	1 836	7 252 290	237 889	1 325 089	998 794	326 812
26.61.1	H.von Bausätz.f.Fertigt.bauten aus Beton f.d.Bau .....	540	907 982	40 381	149 362	127 109	22 253
26.61.2	H. v.Konstruktionsteilen,Fertigbaut.a.Beton usw. ....	1 173	5 853 344	191 335	1 086 229	805 121	281 625
26.61.3	Herst. von Erzeugnissen aus Porenbeton f.d. Bau .....	31	93 205	1 843	17 168	12 908	4 260
26.61.4	Herst.von Erzeugnissen aus Kalksandstein f.d.Bau .....	92	397 758	4 330	72 331	53 655	18 675
26.62	Herstellung von Gipserzeugnissen für den Bau .....	71	550 232	59 979	81 295	76 076	5 219
26.63	Herstellung von Frischbeton (Transportbeton) .....	688	3 803 552	53 394	703 174	578 157	125 017
26.64	Herst. v.Mörtel und anderem Beton (Trockenbeton) .....	110	902 542	31 061	164 155	130 117	34 045
26.65	Herstellung von Faserzementwaren .....	18	52 583	5 992	9 693	8 023	1 670
26.66	H.v.Erzeugnissen aus Beton, Zement und Gips ang. ....	655	1 403 857	64 769	239 212	202 365	36 851
26.7	Be-u.Verarbeitung v.Naturwerk-u.Natursteinen ang .....	5 491	2 332 488	150 033	442 243	274 433	168 019
26.70.1	Steinbildhauerei und Steinmetzerei .....	4 452	1 220 258	57 863	236 757	128 113	108 652
26.70.2	Sonst.Be-u.Verarb.v.Naturwerk-u.Natursteinen ang .....	1 039	1 112 230	92 170	205 485	146 319	59 367
26.8	H.v.sonst.Erzeug.aus nicht metallisch.Mineralien .....	524	3 761 882	386 569	618 924	539 203	79 755
26.81	Herst. v.Mühl-,Mahl-,Polier-,Schleif-u.ä.Steinen .....	184	1 242 213	226 746	173 027	152 875	20 184
26.82	H.v.sonst.Erzeugn.a.nicht metall.Mineralien ang. ....	340	2 519 670	159 823	445 897	386 329	59 571
DJ	Metallerzeug-u.-bearb.,H. von Metallerzeugnissen .....	53 187	247 376 927	33 474 120	38 843 599	34 114 688	4 735 658
27	Metallerzeugung und -bearbeitung .....	4 310	124 410 727	22 141 401	19 054 385	18 135 853	919 495
27.1	Erzeugung von Roheisen, Stahl u.Ferrolegierungen .....	1 201	58 868 028	10 807 241	9 218 121	8 429 602	788 648
27.2	Herstellung von Rohren .....	647	9 927 502	1 167 829	1 241 818	1 366 879	- 125 061
27.21	Herst. von Rohren und Rohrstücken aus Gusseisen .....	160	1 664 762	107 428	220 134	239 283	- 19 148
27.22	Herst. von Stahlrohren und Rohrstücken aus Stahl .....	487	8 262 740	1 060 400	1 021 684	1 127 597	- 105 913
27.3	Sonstige erste Bearbeitung von Eisen und Stahl .....	293	6 166 005	1 025 717	1 041 000	963 724	77 275
27.31	Herstellung von Blankstahl .....	70	809 121	160 179	147 374	122 661	24 712
27.32	Herstellung von Kaltband unter 600 mm Breite .....	32	2 366 373	451 523	431 213	397 289	33 924
27.33	Herstellung von Kaltprofilen .....	47	825 848	100 778	119 054	120 043	- 990
27.34	Herstellung von gezogenem Draht .....	144	2 164 664	313 238	343 359	323 730	19 629
27.4	Erzeugung und erste Bearbeitung von NE-Metallen .....	1 295	34 355 546	7 363 808	5 209 610	5 301 106	- 90 696
27.41	Erzeugung und erste Bearbeitung von Edelmetallen .....	254	1 698 144	137 633	225 858	287 883	- 62 026
27.42	Erzeugung und erste Bearbeitung von Aluminium .....	247	15 165 467	3 335 771	2 335 871	2 163 299	173 065
27.43	Erzeugung und erste Bearb.von Blei,Zink und Zinn .....	69	1 374 426	256 254	221 325	211 885	9 706
27.44	Erzeugung und erste Bearbeitung von Kupfer .....	57	11 998 141	2 967 336	1 763 320	2 073 636	- 310 316
27.45	Erzeugung und erste Bearb.von sonst. NE-Metallen .....	668	4 119 368	666 815	663 236	564 403	98 876
27.5	Gießereien .....	874	15 093 646	1 776 806	2 343 836	2 074 541	269 329
27.51	Eisengießereien .....	310	7 207 883	636 450	992 405	986 060	6 345
27.52	Stahlgießereien .....	55	1 476 407	157 148	228 081	195 036	33 046
27.53	Leichtmetallgießereien .....	432	5 535 702	812 640	980 766	762 265	218 535
27.54	Buntmetallgießereien .....	77	873 653	170 568	142 584	131 180	11 404

1) Mit mehr als 17 500 Euro Jahresumsatz.

2) Ohne Umsatzsteuer.

## 2 Allgemeiner Überblick

### 2.3 Steuerpflichtige, Umsätze und Umsatzsteuer 2007 nach Wirtschaftsgliederung (GKZ 2003)

Nr. der Klassifikation der Wirtschaftszweige	Wirtschaftsgliederung	Steuerpflichtige <sup>1)</sup>	Lieferungen und Leistungen <sup>2)</sup>	Innergemeinschaftliche Erwerbe <sup>2)</sup>	Umsatzsteuer vor Abzug der Vorsteuerbeträge	Abziehbare Vorsteuerbeträge	Umsatzsteuer-Vorauszahlung
		Anzahl	1 000 EUR				
28	Herstellung von Metallerzeugnissen .....	48 877	122 966 200	11 332 720	19 789 214	15 978 835	3 816 164
28.1	Stahl- und Leichtmetallbau .....	8 656	23 506 887	2 033 542	3 928 157	3 246 172	682 717
28.11	Herstellung von Metallkonstruktionen .....	5 956	14 988 052	1 168 501	2 543 402	2 069 052	474 789
28.12	Herstellung von Ausbauelementen aus Metall .....	2 700	8 518 834	865 040	1 384 755	1 177 120	207 927
28.2	H. v. Metallbehältern über 300l, Heizkörpern usw. ....	738	4 049 448	574 779	646 588	563 209	83 607
28.21	H. v. Metallbehältern mit Fassungsverm. über 300l .....	588	2 091 044	172 147	322 705	276 426	46 508
28.22	H. von Heizkörpern, -kesseln für Zentralheizungen .....	150	1 958 404	402 632	323 883	286 783	37 100
28.3	H. von Dampfkesseln (ohne Zentralheizungskessel) .....	102	1 001 659	42 879	164 713	122 711	42 002
28.4	H. von Schmiede-, Press-, Zieh-, Stanzteilen u.Ä. ....	1 795	14 223 218	1 315 668	2 239 070	1 894 851	344 731
28.5	Oberflächenveredlg., Wärmebehandlg.; Mechanik ang. ....	23 990	23 450 231	1 323 367	4 114 660	2 819 319	1 295 685
28.51	Oberflächenveredlung und Wärmebehandlung .....	2 712	7 700 774	496 825	1 336 590	959 557	377 397
28.52	Mechanik, anderweitig nicht genannt .....	21 278	15 749 457	826 542	2 778 070	1 859 761	918 288
28.52.1	Schlosserei und Schweißerei .....	13 892	9 295 977	552 549	1 653 303	1 103 898	549 375
28.52.2	Schleiferei und Dreherei .....	4 405	5 543 947	243 558	960 611	652 291	308 331
28.52.3	Beschlag- und Kunstschmieden .....	2 981	909 533	30 435	164 156	103 572	60 583
28.6	H.v. Schneidw., Werkzeugen, Schlössern u. Beschlägen .....	5 987	22 971 677	2 474 490	3 454 461	2 785 139	669 359
28.61	H.v. Schneidwaren u. Bestecken aus unedl. Metallen .....	254	906 638	124 625	131 534	109 575	21 959
28.62	Herstellung von Werkzeugen .....	4 356	15 222 122	1 392 805	2 362 451	1 793 370	569 018
28.63	H.v. Schlössern u. Beschlägen aus unedlen Metallen .....	1 377	6 842 917	957 061	960 476	882 194	78 382
28.7	Herstellung von sonstigen Metallwaren .....	7 609	33 763 081	3 567 995	5 241 565	4 547 434	698 062
28.71	H.v. Metallbeh. m.e. Fassungsverm. v. 300l o. weniger .....	196	880 777	182 694	156 076	124 650	31 427
28.72	H. von Verpackungen und Verschlüssen aus Metall .....	299	3 946 888	796 433	622 535	575 763	47 039
28.73	Herstellung von Drahtwaren .....	391	3 764 330	351 498	516 641	582 207	- 62 292
28.74	Herst. von Schrauben, Nieten, Ketten und Federn .....	1 220	10 784 292	893 830	1 645 979	1 402 496	243 483
28.75	Herstellung von sonstigen Metallwaren ang. ....	5 503	14 386 793	1 343 540	2 300 333	1 862 319	438 405
28.75.1	H.v. nicht elektron. Haushaltsartikeln aus Metall .....	265	1 713 236	154 770	237 093	208 747	28 416
28.75.2	Herst. von Panzerschränken und Tresoranlagen .....	71	143 624	24 504	26 812	19 685	7 099
28.75.3	Herstellung von Metallwaren ang. ....	5 167	12 529 933	1 164 267	2 036 428	1 633 887	402 891
DK 29	Maschinenbau .....	24 738	212 858 375	23 988 918	25 911 344	27 905 867	- 1 987 516
29.1	H.v. Masch. f.d. Erzeugung u. Nutzung v. mech. Energie .....	2 507	41 278 335	5 717 189	5 203 825	5 465 696	- 261 497
29.11	H.v. Verbrenn. motoren u. Turb. (o. Straßenfahrz. usw) .....	165	3 899 418	333 775	295 006	488 429	- 193 423
29.12	Herstellung von Pumpen und Kompressoren .....	728	9 977 886	980 757	1 240 740	1 471 242	- 230 254
29.13	Herstellung von Armaturen .....	683	9 682 628	1 040 135	1 212 634	1 220 044	- 7 368
29.14	H.v. Lagern, Getrieben, Zahnrädern, Antriebselement. ....	931	17 718 404	3 362 523	2 455 446	2 285 981	169 548
29.2	H. von sonstigen nicht WZ-spezifischen Maschinen .....	5 831	43 796 906	4 920 987	5 934 194	5 509 578	426 306
29.21	Herstellung von Öfen und Brennern .....	187	1 611 172	79 370	226 472	220 218	6 253
29.22	Herstellung von Hebezeugen und Fördermitteln .....	1 125	14 269 909	1 800 840	1 766 581	1 825 147	- 57 766
29.23	H.v. Kälte-u. Lufttechn. Erzeugn., n.f.d. Haushalt .....	1 688	11 510 169	1 744 447	1 983 498	1 351 697	631 861
29.24	H.v. sonstig. nicht WZ-spezifischen Maschinen ang. ....	2 831	16 405 657	1 296 330	1 957 644	2 112 516	- 154 042
29.3	Herstellung von land- und forstwirtsch. Maschinen .....	2 127	9 602 224	1 829 835	1 291 393	1 720 324	- 428 929
29.31	Herstellung von land-u. forstwirtsch. Zugmaschinen .....	201	200 967	7 460	36 981	29 816	7 166
29.31.1	Herst. von land-u. forstw. Zugmaschinen (oh. Rep.) .....	14	9 024	1 446	1 896	1 314	582
29.31.2	Instandhaltung u. Repar. v. land-u. forstw. Zugmasch. ....	187	191 944	6 013	35 085	28 502	6 585
29.32	Herstellung v. sonstigen land-u. forstw. Maschinen .....	1 926	9 401 256	1 822 375	1 254 413	1 690 508	- 436 095
29.32.1	Herst. v. sonst. land-u. forstw. Maschinen (oh. Rep.) .....	645	8 553 465	1 785 771	1 093 203	1 566 379	- 473 176
29.32.2	Instandh. u. Rep. v. sonst. land-u. forstw. Maschinen .....	1 281	847 791	36 604	161 210	124 129	37 081
29.4	Herstellung von Werkzeugmaschinen .....	3 861	24 058 980	1 542 942	2 830 248	2 866 887	- 36 788
29.41	H. von handgeführten kraftbetrieblenen Werkzeugen .....	2 655	12 294 875	767 841	1 460 074	1 424 856	35 048
29.42	H. von Werkzeugmaschinen f.d. Metallbearbeitung .....	665	7 903 562	575 287	961 726	980 156	- 18 410
29.43	Herstellung von Werkzeugmaschinen ang. ....	541	3 860 543	199 814	408 448	461 874	- 53 426
29.5	H.v. Maschinen für sonst. best. Wirtschaftszweige .....	9 182	78 605 234	7 314 425	8 547 658	10 231 501	- 1 682 102
29.51	H.v. Masch. für Metallerzeugung, Walzwerkseintr. usw. ....	519	4 375 151	494 049	660 063	698 287	- 38 224
29.52	Herstellung v. Bergwerks-, Bau- u. Baustoffmaschinen .....	722	14 891 849	2 318 713	1 617 849	2 192 961	- 572 171
29.53	H.v. Maschinen f. Ernährungsgew. und Tabakverarb. ....	1 003	11 008 244	650 854	983 953	1 296 849	- 312 802
29.54	H.v. Masch. f.d. Textil-, Bekleidgs.- u. Ledergewerbe .....	373	6 466 199	474 784	440 520	760 920	- 320 387
29.55	Herstellung von Maschinen für das Papiergewerbe .....	110	1 103 581	104 952	101 537	128 245	- 26 707
29.56	H.v. Maschinen f. bestimmte Wirtschaftszweige ang. ....	6 455	40 760 210	3 271 074	4 743 737	5 154 238	- 411 810
29.56.1	Herstellung von Maschinen für das Druckgewerbe .....	308	5 694 925	354 347	398 036	711 315	- 313 021
29.56.3	H.v. Maschin. f.d. Kunststoff- u. Gummibearb.- u. verarb. ....	137	1 010 956	61 448	102 355	114 438	- 12 969
29.56.4	H.v. Masch. für sonst. best. Wirtschaftszweige ang. ....	6 010	34 054 329	2 855 279	4 243 346	4 328 484	- 85 820
29.6	Herstellung von Waffen und Munition .....	223	1 669 753	123 796	164 900	218 509	- 53 609
29.7	Herstellung von Haushaltsgeräten, ang. ....	1 007	13 846 943	2 539 743	1 939 125	1 893 372	49 102
29.71	Herstellung von elektrischen Haushaltsgeräten .....	736	12 571 710	2 230 719	1 736 672	1 689 051	50 970
29.72	H.v. nicht elektrischen Heiz-, Koch- u. ä. Gerät. ang. ....	271	1 275 233	309 024	202 453	204 321	- 1 868
DL	H.v. Büromasch., DV-Gerät. u. -einr.; Elektrotech. usw. ....	35 259	232 712 168	28 973 688	31 761 009	32 610 782	- 847 398
30	H.v. Büromaschinen, DV-Geräten und -einrichtungen .....	3 929	27 332 750	4 414 476	4 686 539	4 114 397	574 237
30.01	Herstellung von Büromaschinen .....	280	748 851	51 677	92 992	88 344	4 652
30.02	Herstellung von DV-Geräten und -einrichtungen .....	3 649	26 583 899	4 362 799	4 593 547	4 026 053	569 585
31	H.v. Geräten der Elektriz. erzg., -verteilung u. Ä. ....	7 195	58 980 656	8 262 890	8 523 952	7 959 875	565 341
31.1	H.v. Elektromotoren, Generatoren, Transformatoren .....	1 367	13 500 070	1 640 629	1 848 329	1 869 970	- 21 412
31.2	H.v. Elektriz. vertlgs.- und -schalteinrichtungen .....	1 254	10 310 793	766 982	1 418 489	1 263 313	155 182
31.3	H. von isol. Elektrokabeln, -leitungen und -drähten .....	587	9 678 760	2 110 099	1 550 599	1 448 745	101 854
31.4	Herstellung von Akkumulatoren und Batterien .....	171	3 102 571	741 307	490 454	466 349	24 113
31.5	Herstellung von elektrischen Lampen und Leuchten .....	976	3 953 888	341 630	529 861	460 247	69 614
31.6	Herstellung von elektrischen Ausrüstungen, ang. ....	2 840	18 434 575	2 662 242	2 686 220	2 451 251	235 990
31.61	H.v. elektr. Ausrüstg. für Motoren und Fahrzeug. ang. ....	290	4 565 360	908 372	697 587	629 559	69 042

1) Mit mehr als 17 500 Euro Jahresumsatz.

2) Ohne Umsatzsteuer.



## 2 Allgemeiner Überblick

### 2.3 Steuerpflichtige, Umsätze und Umsatzsteuer 2007 nach Wirtschaftsgliederung (GKZ 2003)

Nr. der Klassifikation der Wirtschaftszweige	Wirtschaftsgliederung	Steuerpflichtige <sup>1)</sup>	Lieferungen und Leistungen <sup>2)</sup>	Innergemeinschaftliche Erwerbe <sup>2)</sup>	Umsatzsteuer vor Abzug der Vorsteuerbeträge	Abziehbare Vorsteuerbeträge	Umsatzsteuer-Vorauszahlung
		Anzahl	1 000 EUR				
31.62	Herstellung von sonst. elektrischen Ausrüstg.ang .....	2 550	13 869 215	1 753 869	1 988 633	1 821 692	166 948
32	Rundfunk- und Nachrichtentechnik .....	5 518	93 156 821	12 121 946	11 408 478	13 365 962	- 1 955 697
32.1	Herstellung von elektronischen Bauelementen.....	2 742	67 547 472	8 197 497	7 713 843	9 611 020	- 1 895 553
32.2	H.v.Geräten und Einrichtungen d.Telekomm.technik .....	2 004	21 425 750	3 524 023	3 022 873	3 201 265	- 178 250
32.3	H.v.Rundfunk-,phono-und videotechnischen Geräten .....	772	4 183 599	400 425	671 761	553 677	118 106
33	Medizin-, Mess-,Steuertechnik,Optik, H.von Uhren .....	18 617	53 241 941	4 174 376	7 142 040	7 170 548	- 31 279
33.1	H.v.mediz. Geräten u.orthopädischen Erzeugnissen .....	12 594	20 032 497	1 507 456	3 181 750	3 456 646	- 274 953
33.10.1	H.v. elektromedizinischen Geräten u.Instrumenten .....	862	5 072 465	492 949	1 531 624	1 883 069	- 351 520
33.10.2	Herstellung von medizintechnischen Geräten .....	2 937	9 400 698	812 127	1 109 261	1 085 807	23 442
33.10.3	Herstellung von orthopädischen Erzeugnissen.....	1 510	2 190 194	149 243	255 728	223 462	32 269
33.10.4	Zahntechnische Laboratorien.....	7 285	3 369 140	53 137	285 138	264 308	20 856
33.2	H.v.Mess-,Kontroll-,Navigat.-u.ä.Instrum.u.Vorr. ....	3 208	19 310 168	1 506 544	2 358 782	2 141 909	212 546
33.3	H.v.industriellen Prozesssteuerungseinrichtungen .....	823	5 600 408	570 939	773 379	639 978	133 397
33.4	Herst. von optischen und fotografischen Geräten.....	1 712	7 595 643	554 739	738 151	849 581	- 109 837
33.4.0.1	Herstellung von augenoptischen Erzeugnissen.....	794	1 044 739	186 558	182 465	119 146	63 318
33.4.0.2	Herstellung von optischen Instrumenten .....	638	5 453 608	283 500	436 647	596 869	- 160 223
33.4.0.3	Herstellg. von Foto-,Projektions-und Kinogeräten .....	280	1 097 296	84 681	119 040	133 566	- 12 932
33.5	Herstellung von Uhren .....	280	703 224	34 698	89 978	82 434	7 569
DM	Fahrzeugbau.....	6 276	347 651 688	57 781 627	40 531 423	50 588 738	- 10 055 061
34	Herstellung von Kraftwagen und Kraftwagenteilen.....	3 969	331 827 275	55 148 494	38 581 574	48 216 399	- 9 632 892
34.1	Herstellung von Kraftwagen und Kraftwagenmotoren .....	504	228 247 970	37 417 758	23 612 301	33 459 962	- 9 847 580
34.10.1	H.v. Personenkraftwagen u.Personenkraftw.motoren .....	320	224 613 824	36 042 801	22 991 235	32 892 646	- 9 901 329
34.10.2	H. von Nutzkraftwagen und Nutzkraftwagenmotoren.....	184	3 634 146	1 374 957	621 066	567 316	53 749
34.2	Herstellung v. Karosserien,Aufbauten u.Anhängern .....	1 933	9 541 856	1 194 852	1 331 663	1 424 087	- 92 546
34.3	H.v.Teilen u.Ä. f.Kraftwagen u.Kraftwagenmotoren .....	1 532	94 037 449	16 535 885	13 637 611	13 332 350	307 234
35	Sonstiger Fahrzeugbau .....	2 307	15 824 414	2 633 133	1 949 848	2 372 338	- 422 169
35.1	Schiff- und Bootsbau .....	887	5 649 322	665 095	361 164	787 291	- 426 174
35.1.1	Schiffbau (ohne Boots- und Yachtbau) .....	305	4 727 471	476 186	251 081	656 376	- 405 296
35.1.2	Boots- und Yachtbau.....	582	921 850	188 909	110 084	130 914	- 20 878
35.2	Bahnindustrie .....	224	3 640 722	471 964	491 251	513 491	- 22 240
35.20.6	Schiene-fahrzeugbau.....	104	3 164 239	438 034	413 574	455 058	- 41 485
35.20.7	Herstellung von Eisenbahninfrastruktur .....	120	476 482	33 930	77 677	58 432	19 245
35.3	Luft- und Raumfahrzeugbau .....	336	3 392 452	1 089 840	610 240	609 660	580
35.4	H.v.Krafträdern, Fahrrädern u. Behindertenfahrz. ....	496	1 487 716	197 990	250 623	219 235	31 758
35.4.1	Herstellung von Krafträdern.....	161	258 367	69 035	40 448	38 650	1 798
35.4.1.1	Herstellung von Krafträdern (ohne Kraftradteile) .....	64	34 123	3 676	5 831	5 371	460
35.4.1.2	Herstellung von Kraftradteilen und -zubehör.....	97	224 244	65 358	34 617	33 279	1 338
35.4.2	Herstellung von Fahrrädern .....	282	932 400	112 016	167 720	147 423	20 667
35.4.2.1	Herstellung von Fahrrädern (ohne Fahrradteile) .....	126	711 746	98 503	132 786	117 067	16 104
35.4.2.2	Herstellung von Fahrradteilen und -zubehör .....	156	220 654	13 513	34 934	30 357	4 563
35.4.3	Herstellung von Behindertenfahrzeugen .....	53	296 949	16 939	42 455	33 162	9 292
35.5	Fahrzeugbau, anderweitig nicht genannt .....	364	1 654 203	208 245	236 570	242 662	- 6 092
DN	H.v.Möbeln,Schmuck,Musikinstrument.usw;Recycling .....	23 854	46 257 129	4 447 248	7 109 435	6 412 948	701 370
36	H.v.Möbeln,Schmuck,Musikinstrument.usw;Recycling .....	21 279	35 645 655	3 347 117	5 301 066	4 810 135	495 183
36.1	Herstellung von Möbeln .....	11 682	20 039 213	2 029 503	3 334 935	2 708 074	631 012
36.1.1	Herstellung von Sitzmöbeln .....	1 350	2 983 010	591 143	531 061	420 910	110 151
36.1.2	Herstellung von Büro- und Ladenmöbeln .....	600	2 741 925	173 519	456 239	358 907	97 332
36.1.3	Herstellung von Küchenmöbeln .....	678	3 536 743	349 449	515 666	490 883	25 076
36.1.4	Herstellung von sonstigen Möbeln .....	8 933	10 009 549	852 869	1 709 939	1 321 348	392 450
36.1.5	Herstellung von Matratzen .....	121	767 985	62 522	122 029	116 026	6 003
36.2	Herstellung von Schmuck u.ä. Erzeugnissen .....	4 046	3 706 853	275 843	510 559	436 371	74 186
36.2.1	Herstellung von Münzen .....	63	106 074	1 697	13 085	12 377	709
36.2.2	Herstellung v.Schmuck,Gold-u.Silberschmiedewaren .....	3 983	3 600 778	274 146	497 474	423 994	73 478
36.2.2.1	Bearb. von Edelmetallen,Schmucksteinen und Perlen .....	486	231 652	25 605	31 862	26 987	4 874
36.2.2.2	H.v.Schmuck a.Edelmetallen u.Edelmetallplattier. ....	1 083	1 787 839	122 458	199 482	205 497	- 6 016
36.2.2.3	H. v. Gold-u.Silberschmiedewaren(o.Bestecke usw) .....	1 771	294 062	8 396	52 222	32 043	20 179
36.2.2.4	H.v. Tafelgeräten und Bestecken aus Edelmetallen .....	34	94 257	6 843	16 275	11 027	5 248
36.2.2.5	H.v.Edelmetallerzeugnissen für technische Zwecke .....	609	1 192 969	110 845	197 634	148 441	49 193
36.3	Herstellung von Musikinstrumenten .....	1 208	674 448	39 044	77 826	71 205	6 624
36.4	Herstellung von Sportgeräten .....	599	1 081 765	137 495	177 231	154 049	23 211
36.5	Herstellung von Spielwaren .....	986	5 431 015	326 966	516 216	835 336	- 319 121
36.6	Herstellung von sonstigen Erzeugnissen .....	2 758	4 712 363	538 265	684 300	605 101	79 270
36.6.1	Herstellung von Phantasieschmuck .....	293	109 529	9 943	16 793	12 952	3 841
36.6.2	Herstellung von Besen und Bürsten .....	231	844 141	82 751	106 227	101 240	4 987
36.6.3	Herstellung von Erzeugnissen, ang. ....	2 234	3 758 693	445 571	561 280	490 908	70 441
36.6.3.1	Herstellung v.Bodenbelägen auf textil. Unterlage .....	91	293 123	35 900	38 242	38 768	- 526
36.6.3.2	Herstellung von sonst. Bekleidungs-zubehör, ang.....	180	119 443	6 341	19 628	16 424	3 204
36.6.3.3	Herstellung von chemischen Erzeugnissen, ang. ....	131	442 213	105 694	83 484	65 234	18 250
36.6.3.4	Herstellung von Kinderwagen .....	18	68 583	6 137	12 476	9 190	3 285
36.6.3.5	H.von Füllhaltern, Kugelschreibern u.Ä.,Stempeln .....	300	1 049 570	97 460	117 201	121 727	- 4 525
36.6.3.6	Verarb.v.natürl.Schnitt-u.Formstf.;Tierausstopf. ....	119	17 849	657	3 243	1 883	1 360
36.6.3.7	Herstellung von Weihnachtsschmuck .....	541	146 695	21 798	24 983	19 144	5 839
36.6.3.8	Herstellung von sonstigen Erzeugnissen, ang. ....	1 344	1 621 217	171 584	262 024	218 537	43 555
37	Recycling .....	2 575	10 611 474	1 100 131	1 808 369	1 602 813	206 187
37.1	Recycling v.metall. Altmaterialien u.Reststoffen .....	807	5 632 548	860 190	949 377	893 504	55 910
37.10.1	Recycling v.Altmat.u.Restst.aus Eisen oder Stahl .....	686	4 304 488	491 878	683 933	682 448	1 492

1) Mit mehr als 17 500 Euro Jahresumsatz.

2) Ohne Umsatzsteuer.

## 2 Allgemeiner Überblick

### 2.3 Steuerpflichtige, Umsätze und Umsatzsteuer 2007 nach Wirtschaftsgliederung (GKZ 2003)

Nr. der Klassifikation der Wirtschaftszweige	Wirtschaftsgliederung	Steuerpflichtige <sup>1)</sup>	Lieferungen und Leistungen <sup>2)</sup>	Innergemeinschaftliche Erwerbe <sup>2)</sup>	Umsatzsteuer vor Abzug der Vorsteuerbeträge	Abziehbare Vorsteuerbeträge	Umsatzsteuer-Vorauszahlung
		Anzahl	1 000 EUR				
37.10.2	Recycling v.Altmater.u.Reststoffen a.NE-Metallen .....	121	1 328 061	368 312	265 443	211 056	54 418
37.2	Recycling v.nicht metall. Altmater.u.Reststoffen .....	1 768	4 978 926	239 942	858 992	709 309	150 277
37.20.1	Recycling v.textil. Altmaterialien u.Reststoffen .....	119	153 274	11 311	22 779	21 218	1 561
37.20.2	Recycling v.Altmater.u.Reststoffen.a.Papier u.Ä. ....	142	684 072	31 909	121 707	100 845	20 863
37.20.3	Recycling v. Altmaterialien u.Reststoffen a.Glas .....	54	197 633	4 753	35 048	25 021	10 028
37.20.4	Recycling v. Altmaterial u. Reststoff a.Kunstst. ....	285	716 823	58 640	103 779	102 595	1 762
37.20.5	Recycling v. sonst. Altmaterialien u.Reststoffen .....	1 168	3 227 123	133 328	575 679	459 630	116 064
E	Energie- und Wasserversorgung .....	24 699	231 864 267	1 080 007	45 274 083	37 376 808	7 892 791
40	Energieversorgung .....	20 447	222 139 125	1 046 570	44 033 222	36 227 693	7 801 008
40.1	Elektrizitätsversorgung.....	19 077	192 561 155	997 661	37 937 228	31 388 291	6 544 183
40.11	Elektrizitätserzeugung .....	18 089	137 328 571	787 015	26 978 632	22 202 089	4 774 971
40.11.1	Elektrizitätserzeugung ohne Verteilung .....	454	237 215	919	45 542	39 927	5 615
40.11.2	Elektriz.erzg. aus Wärmekraft m.Fremdb.z.Vertlg. ....	556	65 752 172	178 243	13 106 886	11 263 889	1 843 002
40.11.3	Sonst. Elektriz.erzg.mit Fremdbezug z.Verteilung .....	3 236	15 879 978	21 698	3 027 281	2 452 161	575 276
40.11.4	Elektriz.erzg. aus Wärmekr.ohne Fremdb.z.Vertlg. ....	3 836	50 857 009	515 430	9 908 232	7 656 767	2 249 584
40.11.5	Sonst.Elektriz.erzg.ohne Fremdbezug z.Verteilung .....	10 007	4 602 196	70 724	890 691	789 344	101 493
40.12	Elektrizitätsübertragung .....	204	2 978 436	9 916	562 192	525 686	36 509
40.13	Elektrizitätsverteilung und -handel.....	784	52 254 147	200 730	10 396 403	8 660 517	1 732 704
40.2	Gasversorgung .....	758	26 674 413	13 115	5 572 726	4 421 785	1 151 111
40.21	Gaserzeugung .....	533	3 901 539	6 452	792 646	629 478	163 338
40.22	Gasverteilung und -handel durch Rohrleitungen .....	225	22 772 873	6 663	4 780 080	3 792 307	987 773
40.3	Wärmeversorgung.....	612	2 903 558	35 794	523 269	417 616	105 713
41	Wasserversorgung .....	4 252	9 725 142	33 437	1 240 860	1 149 115	91 784
F 45	Baugewerbe .....	338 408	192 810 838	2 286 640	35 118 888	24 139 627	10 982 200
45.1	Vorbereitende Baustellenarbeiten .....	7 627	4 041 905	35 593	619 556	502 281	116 990
45.11	Abbruch-, Spreng-, Enttrümmerungsgewerbe u.Ä. ....	7 406	3 908 912	30 583	600 032	482 074	117 673
45.11.1	Abbruch-, Spreng- und Enttrümmerungsgewerbe.....	3 129	1 627 660	15 307	245 413	196 474	48 841
45.11.2	Erdbewegungsarbeiten .....	4 231	2 194 300	15 196	338 901	274 318	64 397
45.11.4	Aufschließung und Auffüllen von Lagerstätten .....	46	86 952	80	15 718	11 282	4 435
45.12	Test- und Suchbohrung .....	221	132 993	5 009	19 525	20 208	- 683
45.2	Hoch- und Tiefbau .....	86 375	95 460 085	813 035	18 491 770	12 788 701	5 704 684
45.21	Hochbau, Brücken- und Tunnelbau u.Ä. ....	32 433	57 469 935	358 566	11 856 680	7 957 552	3 903 736
45.22	Dachdeckerei,Bauspenglerei,Abdichtung u.Zimmerei .....	36 398	14 672 171	126 380	2 541 812	1 695 377	845 605
45.22.1	Dachdeckerei und Bauspenglerei .....	13 436	7 280 210	30 065	1 257 677	809 864	448 046
45.22.2	Abdichtung gegen Wasser und Feuchtigkeit .....	11 057	2 244 497	28 671	360 621	250 215	110 434
45.22.3	Zimmerei und Ingenieurholzbau .....	11 905	5 147 464	67 644	923 514	635 299	287 126
45.23	Bau v.Straßen,Bahnverkehrsstr.,Rollb.,Sportanlg. ....	5 213	11 270 620	88 273	2 036 672	1 590 502	445 540
45.23.1	Bau von Straßen, Rollbahnen und Sportanlagen .....	4 756	9 949 567	58 291	1 838 074	1 391 776	446 519
45.23.2	Bau von Bahnverkehrsstrecken .....	457	1 321 053	29 982	198 598	198 726	- 979
45.24	Wasserbau .....	480	1 036 673	49 850	156 930	140 845	16 083
45.25	Sonstiger spezialisierter Hoch- und Tiefbau.....	11 851	11 010 686	189 966	1 899 676	1 404 424	493 720
45.25.1	Brunnenbau .....	482	500 002	4 039	70 949	61 555	9 404
45.25.2	Schachtbau .....	374	651 306	4 844	119 042	82 701	36 285
45.25.3	Schornstein-, Feuerungs- und Industrieofenbau .....	1 321	1 330 330	98 329	224 766	173 156	51 622
45.25.4	Gerüstbau .....	3 274	1 632 041	14 330	306 280	155 421	150 112
45.25.5	Gebäudetrocknung .....	1 053	392 867	9 480	69 772	41 160	28 624
45.25.6	Sonstiger spezialisierter Hoch-und Tiefbau, ang. ....	5 347	6 504 139	58 944	1 108 866	890 431	217 673
45.3	Bauinstallation.....	115 245	58 139 435	944 965	10 020 844	7 002 758	3 019 673
45.31	Elektroinstallation.....	35 131	19 105 640	217 653	3 209 397	2 211 107	999 265
45.32	Dämmung gegen Kälte, Wärme, Schall,Erschütterung .....	14 550	6 151 388	223 134	1 041 435	773 331	268 072
45.33	Klempnerei,Gas-,Wasser-,Heizungs-u.Lüftungsinst. ....	47 157	26 815 705	350 111	4 798 530	3 311 202	1 488 130
45.34	Sonstige Bauinstallation .....	18 407	6 066 702	154 066	971 481	707 118	264 206
45.4	Sonstiges Ausbaugewerbe.....	127 773	34 339 055	465 393	5 843 538	3 730 922	2 112 689
45.41	Stuckateurgewerbe, Gipserei und Verputzerei.....	8 875	2 686 470	9 103	440 810	267 816	173 100
45.42	Bautischlerei und -schlosserei .....	23 335	7 282 616	112 212	1 246 236	876 463	369 888
45.43	Fußboden-, Fliesen-u.Plattenleg.,Raumausstattung .....	37 458	7 898 044	161 140	1 286 898	902 683	384 343
45.43.1	Parkettlegerei .....	2 232	487 611	17 557	85 313	59 531	25 788
45.43.2	Fliesen-, Platten- und Mosaiklegerei .....	19 001	3 434 299	75 332	558 085	364 810	193 376
45.43.3	Estrichlegerei .....	2 019	826 668	3 338	106 044	103 357	2 671
45.43.4	Sonstige Fußbodenlegerei und -kleberei .....	6 834	1 532 968	21 282	240 006	180 895	59 129
45.43.5	Tapetenkleberei.....	148	31 784	62	5 739	2 954	2 785
45.43.6	Raumausstattung, ohne ausgeprägten Schwerpunkt .....	7 224	1 584 714	43 569	291 711	191 136	100 595
45.44	Maler- und Glasergerberbe .....	34 582	10 324 942	48 314	1 830 060	973 605	856 332
45.44.1	Maler- und Lackierergewerbe.....	31 224	8 973 987	22 789	1 593 983	811 599	782 252
45.44.2	Glasergerberbe .....	3 358	1 350 955	25 525	236 078	162 006	74 079
45.45	Baugewerbe, anderweitig nicht genannt .....	23 523	6 146 983	134 623	1 039 535	710 355	329 027
45.45.1	Fassadenreinigung .....	1 028	350 669	1 958	60 956	26 890	34 087
45.45.3	Ausbaugewerbe, anderweitig nicht genannt .....	22 495	5 796 315	132 665	978 579	683 465	294 940
45.5	Vermietung v.Baumasch.u.-gerät.m.Bedien.personal .....	1 388	830 358	27 655	143 179	114 964	28 163
G	Handel;Instandhalt.u.Rep.v.Kfz u.Gebrauchsgütern .....	699 980	1 611 665 435	178 901 619	267 893 889	232 880 742	35 097 971
50	Kfz-Handel;Instandhaltg. u.Rep.v.Kfz;Tankstellen .....	116 619	201 199 400	25 127 573	39 406 818	33 332 163	6 082 900
50.1	Handel mit Kraftwagen .....	49 118	131 181 398	19 164 854	26 332 315	22 691 040	3 647 012
50.10.1	Handelsvermittlung von Kraftwagen .....	5 780	5 843 706	391 156	975 769	1 071 735	- 95 906
50.10.2	Großhandel mit Kraftwagen .....	2 370	40 184 461	15 428 945	10 080 754	7 267 493	2 816 732
50.10.3	Einzelhandel mit Kraftwagen.....	40 968	85 153 232	3 344 753	15 275 792	14 351 812	926 187
50.2	Instandhaltung und Reparatur von Kraftwagen.....	33 672	17 773 436	256 185	3 284 842	2 435 985	849 116

1) Mit mehr als 17 500 Euro Jahresumsatz.

2) Ohne Umsatzsteuer.

## 2 Allgemeiner Überblick

### 2.3 Steuerpflichtige, Umsätze und Umsatzsteuer 2007 nach Wirtschaftsgliederung (GKZ 2003)

Nr. der Klassifikation der Wirtschaftszweige	Wirtschaftsgliederung	Steuerpflichtige <sup>1)</sup>	Lieferungen und Leistungen <sup>2)</sup>	Innergemeinschaftliche Erwerbe <sup>2)</sup>	Umsatzsteuer vor Abzug der Vorsteuerbeträge	Abziehbare Vorsteuerbeträge	Umsatzsteuer-Vorauszahlung
		Anzahl	1 000 EUR				
50.20.3	Lackierung von Kraftwagen .....	3 659	1 645 906	19 083	306 500	166 963	139 537
50.20.4	Autowaschanlagen .....	2 047	850 067	8 813	158 723	115 353	43 375
50.20.5	Instandh. und Rep.v. Kraftw. (oh. Lackierg. u. Autow.) .....	27 966	15 277 463	228 289	2 819 620	2 153 669	666 204
50.3	Handel mit Kraftwagenteilen und -zubehör .....	17 456	32 217 289	4 812 579	6 086 166	4 989 812	1 097 228
50.30.1	Handelsvermittl. von Kraftwagenteilen u. -zubehör .....	1 813	1 498 538	317 719	308 317	240 032	68 285
50.30.2	Großhandel mit Kraftwagenteilen und -zubehör .....	3 202	21 717 161	3 848 338	4 118 980	3 411 261	708 025
50.30.3	Einzelhandel mit Kraftwagenteilen und -zubehör .....	12 441	9 001 590	646 522	1 658 869	1 338 518	320 918
50.4	Handel m. Krädn., Teilen u. Zubeh.; Instandh. u. Rep. ....	4 786	4 057 162	823 588	822 146	686 171	137 186
50.40.1	Handelsverm. von Krafträdn., Teilen und Zubehör .....	349	238 450	125 252	65 060	40 990	24 073
50.40.2	Gh. mit Krafträdn., Kraftradteilen und Zubehör .....	231	1 768 400	561 298	377 063	329 892	48 214
50.40.3	Eh. mit Krafträdn., Kraftradteilen und Zubehör .....	3 282	1 762 334	129 944	328 320	275 812	52 674
50.40.4	Instandhaltung und Reparatur von Krafträdn. ....	924	287 978	7 092	51 702	39 477	12 225
50.5	Tankstellen .....	11 587	15 970 114	70 368	2 881 349	2 529 155	352 358
51	Handelsvermittlung u. Großhandel (o. Handel m. Kfz) .....	179 895	949 677 413	133 173 335	156 423 303	139 071 342	17 397 856
51.1	Handelsvermittlung .....	74 505	38 706 453	5 507 371	6 323 986	5 338 171	986 471
51.11	HV. v. landw. Grundstf., leb. Tieren, text. Rohstf. usw. ....	1 649	660 168	51 635	78 954	69 521	9 473
51.12	HV. von Brennstf., Erzen, Metallen u. techn. Chemik. ....	1 555	4 152 328	371 752	589 866	696 240	- 106 372
51.13	HV. von Holz, Baustoffen und Anstrichmitteln .....	6 185	1 857 419	150 527	332 379	252 899	79 476
51.14	HV. v. Maschinen, techn. Bedarf, Wasser- u. Luftfahrz. ....	11 166	5 585 597	618 751	971 909	766 189	205 829
51.15	HV. v. Möb., Einr. u. Haushaltsgegenst., Metallwaren .....	7 951	4 644 857	1 193 099	987 462	782 463	205 189
51.16	HV. v. Textilien, Bekleidung, Schuhen u. Lederwaren .....	6 330	2 784 966	539 006	501 143	380 696	120 661
51.17	HV. von Nahrungsmitteln, Getränken und Tabakwaren .....	5 101	2 510 126	399 654	362 533	316 675	45 873
51.18	Handelsvermittlung von Waren, ang. ....	20 714	12 752 552	1 840 222	1 911 019	1 611 830	299 266
51.19	Handelsvermittlung von Waren oh. ausgepr. Schwerp. ....	13 854	3 758 441	342 725	588 719	461 658	127 076
51.2	Gh. mit landw. Grundstoffen und lebenden Tieren .....	8 164	44 228 476	4 138 936	4 471 304	4 629 821	- 158 430
51.21	Gh. mit Getreide, Saatgut und Futtermitteln .....	2 560	26 884 995	2 225 563	2 950 640	2 968 281	- 17 628
51.22	Großhandel mit Blumen und Pflanzen .....	2 526	5 044 705	1 204 570	554 193	476 784	77 418
51.23	Großhandel mit lebenden Tieren .....	2 838	11 683 530	588 214	883 312	1 092 027	- 208 650
51.24	Großhandel mit Häuten, Fellen und Leder .....	224	583 731	119 610	80 596	89 497	- 8 900
51.25	Großhandel mit Rohtabak .....	16	31 515	980	2 563	3 232	- 669
51.3	Gh. mit Nahrungsmitteln, Getränken und Tabakwaren .....	16 043	181 691 888	19 780 059	21 781 410	20 772 388	1 016 441
51.31	Großhandel mit Obst, Gemüse und Kartoffeln .....	2 372	18 330 215	5 271 207	1 661 965	1 479 335	182 796
51.32	Gh. mit Fleisch, Fleischwaren, Geflügel und Wild .....	1 947	15 225 183	2 294 765	1 213 210	1 210 910	3 112
51.33	Gh. m. Milcherzeugn., Eiern, Speiseöl, Nahrungsfetten .....	766	9 956 145	1 982 529	787 841	814 556	- 24 811
51.34	Großhandel mit Getränken .....	4 837	21 711 327	1 837 365	4 125 450	3 555 220	570 568
51.35	Großhandel mit Tabakwaren .....	453	10 046 343	446 920	1 616 960	1 381 791	236 488
51.36	Großhandel mit Zucker, Süßwaren und Backwaren .....	713	5 078 420	747 196	442 186	429 597	12 780
51.36.1	Großhandel mit Zucker .....	23	872 834	170 857	64 024	65 363	- 1 339
51.36.2	Großhandel mit Süßwaren .....	345	2 799 755	398 579	250 304	247 616	2 883
51.36.3	Großhandel mit Backwaren .....	345	1 405 831	177 761	127 858	116 618	11 237
51.37	Großhandel mit Kaffee, Tee, Kakao und Gewürzen .....	386	2 880 482	183 484	199 497	266 126	- 66 629
51.38	Großhandel mit sonstigen Nahrungsmitteln .....	2 202	24 470 428	3 090 581	2 663 205	2 576 267	87 110
51.38.1	Großhandel mit Fisch und Fischezeugnissen .....	428	2 448 938	672 716	202 069	179 933	22 143
51.38.2	Großhandel mit Mehl und Getreideprodukten .....	103	907 421	81 631	73 742	81 232	- 7 490
51.38.3	Großhandel mit Nahrungsmitteln, ang. ....	1 671	21 114 069	2 336 234	2 387 394	2 315 102	72 458
51.39	Gh. mit Nahrungsmitteln, Getränken und Tabakw. oaS. ....	2 367	73 993 345	3 926 012	9 071 095	9 058 585	15 026
51.39.1	Großhandel mit tiefgefrorenen Nahrungsmitteln oaS. ....	196	2 401 356	466 526	222 494	190 797	31 697
51.39.2	Gh. m. sonst. Nahrungsm., Getränken und Tabakw. oaS. ....	2 171	71 591 989	3 459 486	8 848 601	8 867 788	- 16 671
51.4	Großhandel mit Gebrauchs- und Verbrauchsgütern .....	27 866	189 270 284	32 061 724	33 779 105	29 471 061	4 330 893
51.41	Großhandel mit Textilien .....	2 955	9 038 318	1 773 056	1 608 213	1 442 516	165 714
51.42	Großhandel mit Bekleidung und Schuhen .....	2 614	15 867 192	2 503 381	2 710 371	2 325 358	407 607
51.43	Gh. mit elektr. Haush.- u. Unterhaltungsgeräten usw. ....	4 920	60 202 451	10 590 398	10 269 041	9 757 364	514 494
51.44	Gh. m. Haushaltswaren aus Metall, keram. Erzeugn. usw. ....	1 561	4 937 484	861 971	921 756	790 656	131 128
51.44.1	Großhandel mit Haushaltswaren aus Metall .....	315	796 844	138 720	161 022	122 143	38 878
51.44.2	Gh. mit keramischen Erzeugnissen und Glaswaren .....	501	2 728 394	581 651	488 747	458 569	30 208
51.44.3	Großhandel mit Tapeten .....	45	90 178	11 541	16 611	13 787	2 824
51.44.4	Großhandel mit Wasch-, Putz- und Reinigungsmitteln .....	700	1 322 068	130 059	255 375	196 156	59 219
51.45	Gh. mit kosmetisch. Erzeugn. u. Körperpflegemitteln .....	851	5 351 241	1 168 057	936 694	730 443	206 254
51.46	Gh. m. pharmazeut., medizin. u. orthopäd. Erzeugnissen .....	4 168	48 712 567	7 589 644	9 119 024	7 802 553	1 310 264
51.46.1	Großhandel mit pharmazeutischen Erzeugnissen .....	1 328	35 176 916	5 465 533	6 927 773	5 969 910	951 534
51.46.2	Gh. m. medizin. u. orthopäd. Artikeln und Laborbedarf .....	2 125	11 734 931	1 977 601	1 889 763	1 566 064	323 828
51.46.3	Großhandel mit Dentalbedarf .....	715	1 800 720	146 509	301 487	266 579	34 902
51.47	Großhandel m. sonst. Gebrauchs- u. Verbrauchsgütern .....	10 797	45 161 031	7 575 217	8 214 007	6 622 172	1 595 431
51.47.1	Großhandel m. nicht elektrischen Haushaltsgeräten .....	368	919 999	118 369	165 051	134 634	30 417
51.47.2	Großhandel mit Spielwaren und Musikinstrumenten .....	677	2 090 870	524 711	433 697	316 235	117 462
51.47.3	Gh. m. Fahrrädern, teilen u. -zubeh., Sport- u. ä. Art. ....	1 223	3 454 891	612 161	654 273	535 767	118 506
51.47.4	Großhandel mit Uhren, Edelmetallwaren und Schmuck .....	1 414	2 570 464	276 877	442 563	399 817	42 758
51.47.5	Gh. m. Leder- u. Taschnerwaren, Geschenk- u. Werbeart. ....	1 185	2 378 749	400 547	427 194	332 423	94 805
51.47.6	Gh. m. Möb., Einr. gegenst., Antiquität., Bodenbelägen .....	2 541	9 407 184	977 506	1 856 244	1 444 754	415 010
51.47.7	Gh. mit feinmechan., Foto- u. optischen Erzeugnissen .....	849	5 359 973	854 269	810 991	689 363	121 626
51.47.8	Gh. m. Karton, Papier, Pappe, Schreib-, Bürobedarf usw. ....	2 540	18 978 901	3 810 777	3 423 994	2 769 179	654 847
51.5	Gh. m. nicht landw. Halbwaren, Altmat. u. Reststoffen .....	26 282	352 364 190	42 847 744	65 005 073	56 579 906	8 430 829
51.51	Gh. m. festen Brennstoffen u. Mineralerzeugnissen .....	1 843	165 758 458	10 851 134	30 343 012	26 533 459	3 809 745
51.52	Großhandel mit Erzen, Metallen und Metallhalbzug .....	2 425	51 504 085	14 804 378	10 950 187	8 853 867	2 097 962
51.53	Gh. m. Holz, Baustoff., Anstrichm. u. Sanitärkeramik .....	10 784	51 563 002	3 743 230	9 655 612	8 383 437	1 272 470
51.53.1	Gh. m. Holz, Baustf., Anstrichm. und Sanitärker. oaS. ....	1 387	7 377 479	610 930	1 451 969	1 279 068	172 921

1) Mit mehr als 17 500 Euro Jahresumsatz.

2) Ohne Umsatzsteuer.

## 2 Allgemeiner Überblick

### 2.3 Steuerpflichtige, Umsätze und Umsatzsteuer 2007 nach Wirtschaftsgliederung (GKZ 2003)

Nr. der Klassifikation der Wirtschaftszweige	Wirtschaftsgliederung	Steuerpflichtige <sup>1)</sup>	Lieferungen und Leistungen <sup>2)</sup>	Innergemeinschaftliche Erwerbe <sup>2)</sup>	Umsatzsteuer vor Abzug der Vorsteuerbeträge	Abziehbare Vorsteuerbeträge	Umsatzsteuer-Vorauszahlung
		Anzahl	1 000 EUR				
51.53.2	Großhandel mit Roh- und Schnittholz.....	1 349	5 448 145	702 972	930 002	870 664	59 350
51.53.3	Gh.m.sonst.Holzhalbwaren sowie Bauelem. aus Holz .....	1 570	4 587 254	757 098	867 322	722 266	145 125
51.53.4	Gh.m.Baustf.und Bauelementen aus mineral.Stoffen .....	5 390	29 011 057	1 253 650	5 394 776	4 716 183	678 591
51.53.5	Großhandel mit Flachglas .....	225	697 979	132 464	138 078	100 778	37 300
51.53.6	Großhandel mit Anstrichmitteln .....	495	1 720 148	130 085	329 382	253 091	76 459
51.53.7	Großhandel mit Sanitärkeramik .....	368	2 720 940	156 031	544 083	441 387	102 726
51.54	Gh.m.Metallw.u.Ä.f.d.Bau u.Inst.bedarf f.Gas usw .....	5 100	29 145 964	3 133 961	5 307 819	4 517 603	790 393
51.55	Großhandel mit chemischen Erzeugnissen .....	2 252	35 836 352	8 071 890	5 780 880	5 477 578	306 424
51.56	Großhandel mit sonstigen Halbwaren .....	587	3 257 956	604 842	454 509	430 280	24 311
51.57	Großhandel mit Altmaterialien und Reststoffen .....	3 291	15 298 373	1 638 310	2 513 053	2 383 683	129 523
51.8	Großhandel mit Maschinen, Ausrüstungen u.Zubehör .....	19 819	118 921 338	24 579 416	21 170 962	18 841 776	2 335 174
51.81	Großhandel mit Werkzeugmaschinen .....	1 489	6 061 050	740 182	952 404	898 037	54 420
51.82	Großhandel m.Bergwerks-, Bau-u.Baustoffmaschinen .....	1 265	8 493 324	1 487 208	1 407 402	1 369 505	37 914
51.83	Großhandel mit Textil-, Näh- und Strickmaschinen .....	219	327 026	50 401	35 456	41 934	- 6 278
51.84	Gh.m.DV-Gerät.,peripheren Einheiten und Software .....	2 216	44 125 429	11 086 058	8 241 216	7 626 236	618 186
51.85	Großhandel mit sonst. Büromaschinen u.Büromöbeln .....	1 620	7 115 183	1 262 149	1 373 595	1 070 756	303 065
51.85.1	Großhandel mit sonstigen Büromaschinen .....	1 329	6 082 252	1 188 991	1 207 358	921 819	285 756
51.85.2	Großhandel mit Büromöbeln .....	291	1 032 931	73 158	166 237	148 937	17 309
51.86	Großhandel mit elektronischen Bauelementen .....	880	5 182 315	951 508	874 397	776 586	98 593
51.87	Großhandel m.sonst.Masch.usw (o.landw.Maschinen) .....	9 476	38 906 698	7 851 088	6 744 364	5 748 034	997 702
51.88	Großhandel mit landwirt. Maschinen und Geräten .....	2 654	8 710 313	1 150 823	1 542 130	1 310 687	231 571
51.9	Sonstiger Großhandel .....	7 216	24 494 785	4 258 084	3 891 464	3 438 219	456 478
52	Eh.(o.Handel m.Kfz u.Tankst.); Rep.v.Geb.gütern.....	403 466	460 788 623	20 600 711	72 063 769	60 477 237	11 617 215
52.1	Einzelhand. m.Waren versch.Art(i.Verkaufsräumen) .....	55 708	198 537 577	5 824 245	25 501 169	23 891 121	1 632 882
52.11	Eh.mit Waren versch.Art, Hauptr. Nahrungsm.usw.....	27 816	149 746 941	3 628 636	17 644 348	17 150 180	516 252
52.12	Sonst. Einzelhandel mit Waren verschiedener Art.....	27 892	48 790 636	2 195 610	7 856 821	6 740 940	1 116 630
52.2	Fach-Eh.mit Nahrungsmitt.usw.(in Verkaufsräumen) .....	45 053	18 783 498	996 725	2 329 193	1 998 145	332 254
52.21	Einzelhandel mit Obst, Gemüse und Kartoffeln .....	6 861	2 312 437	228 227	202 820	186 776	16 086
52.22	Eh.mit Fleisch, Fleischwaren, Geflügel und Wild.....	4 930	2 511 804	126 789	206 353	186 940	19 450
52.23	Eh. mit Fisch und Fischerzeugn., Meeresfrüchten.....	1 650	681 575	87 524	57 533	50 413	7 145
52.24	Einzelhandel mit Back- und Süßwaren.....	8 319	3 044 587	66 591	271 369	231 937	39 477
52.24.1	Einzelhandel mit Backwaren .....	6 887	2 750 484	49 234	242 553	206 510	36 088
52.24.2	Einzelhandel mit Süßwaren .....	1 432	294 103	17 357	28 817	25 427	3 389
52.25	Einzelhandel mit Getränken .....	11 120	4 788 456	210 065	912 342	743 449	169 886
52.26	Einzelhandel mit Tabakwaren .....	3 016	1 396 487	15 571	243 871	211 354	32 530
52.27	Sonstiger Facheinzelhandel mit Nahrungsmitteln .....	9 157	4 048 152	261 958	434 905	387 276	47 680
52.27.1	Einzelhandel mit Reformwaren .....	1 707	1 017 537	15 074	110 336	98 605	11 746
52.27.5	Sonst. Fach-Eh. mit Nahrungsm. (oh.Reformwaren).....	7 450	3 030 615	246 884	324 569	288 671	35 934
52.3	Apotheken;Fach-Eh.mit med.Art.usw.(i.Verkaufsr.) .....	32 067	55 645 456	929 671	10 079 307	8 065 789	2 013 733
52.31	Apotheken .....	20 656	36 390 636	93 128	6 811 789	5 487 783	1 324 164
52.32	Einzelhandel mit med.und orthopädischen Artikeln .....	5 488	4 807 445	404 524	761 871	549 640	212 242
52.33	Einzelhandel m.Parfumwaren u.Körperpflegemitteln .....	5 923	14 447 374	432 020	2 505 648	2 028 366	477 327
52.33.1	Eh.mit kosmet.Erzeugn. usw. (oh.Drogerieartikel) .....	3 945	3 987 810	239 901	708 231	551 739	156 437
52.33.2	Einzelhandel mit Drogerieartikeln .....	1 978	10 459 564	192 119	1 797 417	1 476 628	320 890
52.4	Sonstiger Facheinzelhandel (in Verkaufsräumen) .....	213 585	153 680 898	10 830 754	28 291 603	21 681 985	6 615 959
52.41	Einzelhandel mit Textilien .....	6 340	1 690 881	114 911	321 365	224 809	96 557
52.41.1	Einzelhandel mit Haushaltstextilien.....	3 320	1 232 486	82 005	232 999	168 089	64 912
52.41.2	Eh.mit Kurzw.,Schneidereibedarf,Handarbeiten usw .....	3 020	458 395	32 907	88 367	56 720	31 645
52.42	Einzelhandel mit Bekleidung.....	26 493	25 345 436	1 756 344	4 926 406	3 590 721	1 336 505
52.42.1	Einzelhandel mit Bekleidung oaS. ....	15 731	19 710 134	1 243 621	3 809 942	2 811 885	998 752
52.42.2	Eh.mit Herrenbekleidung und Bekleidungszubehör .....	1 699	1 266 814	109 794	253 518	176 006	77 549
52.42.3	Eh.mit Damenbekleidung und Bekleidungszubehör .....	6 956	3 756 172	336 469	740 364	514 916	225 484
52.42.4	Eh.m.Kinder-u.Säugl.bekleidung, Bekleidg.zubeh.....	1 752	531 516	59 838	107 739	78 044	29 742
52.42.5	Einzelhandel mit Kürschnerwaren.....	355	80 799	6 622	14 843	9 870	4 977
52.43	Einzelhandel mit Schuhen und Lederwaren.....	7 431	6 721 662	931 297	1 384 993	920 631	465 943
52.43.1	Einzelhandel mit Schuhen .....	5 588	5 744 635	780 459	1 188 455	784 576	405 461
52.43.2	Einzelhandel mit Leder- und Täschnerwaren .....	1 843	977 027	150 838	196 538	136 055	60 482
52.44	Eh.mit Möbeln, Einr.gegenständen und Hausrat ang .....	18 464	19 523 499	1 562 721	3 913 339	2 946 160	968 340
52.44.1	Einzelhandel mit Wohnmöbeln.....	9 345	15 665 376	1 165 677	3 160 503	2 410 707	750 900
52.44.2	Einzelhandel mit Beleuchtungsartikeln .....	912	453 052	46 348	85 025	64 260	20 763
52.44.3	Einzelhandel mit Haushaltsgegenständen .....	2 516	1 252 672	175 975	255 045	186 508	68 542
52.44.4	Eh. mit keramischen Erzeugnissen und Glaswaren .....	1 678	543 660	49 525	102 039	73 181	28 868
52.44.6	Einzelhandel mit Holz-, Kork-,Flecht-u.Korbwaren .....	667	271 278	40 488	52 915	36 626	16 299
52.44.7	Einzelhandel mit Heimtextilien .....	3 346	1 337 462	84 707	257 813	174 878	82 968
52.45	Eh.m.elekttr.Haush.-und Unterhaltungsgeräten usw. ....	25 447	23 649 696	891 018	4 287 377	3 576 093	712 353
52.45.1	Eh.m.elekttr.Haush.gerät. u.elektrotechn.Erzeugn. ....	14 297	8 761 680	617 867	1 535 372	1 197 888	338 519
52.45.2	Eh.m.Gerät.der Unterhaltg.elektronik und Zubehör .....	8 881	13 883 823	175 145	2 569 426	2 219 608	349 852
52.45.3	Einzelhandel mit Musikinstrumenten u. Musikalien .....	2 269	1 004 193	98 007	182 579	158 596	23 982
52.46	Eh.m.Metallw.,Anstrichm.u.Bau-u.Heimwerkerbedarf .....	18 376	25 501 071	1 608 992	4 762 524	3 841 680	921 244
52.46.1	Eh.mit Eisen-,Metall- und Kunststoffwaren, ang.....	7 449	4 992 776	549 240	935 924	709 207	226 901
52.46.2	Einzelhandel mit Anstrichmitteln .....	1 137	499 435	30 386	94 120	67 229	26 896
52.46.3	Einzelhandel mit Bau- und Heimwerkerbedarf .....	9 790	20 008 860	1 029 365	3 732 480	3 065 244	667 447
52.47	Eh.m.Büchern,Zeitungn, Zeitschr.,Schreibw.u.Ä.....	14 783	7 487 108	209 135	963 006	789 521	173 835
52.47.1	Eh.m.Schreib-u.Papierwaren, Schul-u.Büroartikeln .....	7 242	2 654 780	131 853	470 253	354 348	116 223
52.47.2	Einzelhandel mit Büchern und Fachzeitschriften .....	5 028	3 929 260	73 583	368 701	337 581	31 142
52.47.3	Eh.mit Unterhaltungszeitschriften und Zeitungen.....	2 513	903 068	3 699	124 052	97 591	26 469

1) Mit mehr als 17 500 Euro Jahresumsatz.

2) Ohne Umsatzsteuer.



## 2 Allgemeiner Überblick

### 2.3 Steuerpflichtige, Umsätze und Umsatzsteuer 2007 nach Wirtschaftsgliederung (GKZ 2003)

Nr. der Klassifikation der Wirtschaftszweige	Wirtschaftsgliederung	Steuerpflichtige <sup>1)</sup>	Lieferungen und Leistungen <sup>2)</sup>	Innergemeinschaftliche Erwerbe <sup>2)</sup>	Umsatzsteuer vor Abzug der Vorsteuerbeträge	Abziehbare Vorsteuerbeträge	Umsatzsteuer-Vorauszahlung
		Anzahl	1 000 EUR				
52.48	Eh.m.Tapeten, Geschenkartikeln,Uhren, Spielw.usw .....	24 120	9 164 318	545 593	1 526 977	1 147 132	379 981
52.48.1	Einzelhandel mit Tapeten und Bodenbelägen .....	2 270	1 287 659	102 581	250 934	167 287	83 694
52.48.2	Eh.mit Kunstgegenständen, Münzen,Geschenkart.usw .....	9 704	2 944 466	173 212	403 026	310 666	92 448
52.48.5	Einzelhandel m.Uhren, Edelmetallwaren u.Schmuck.....	8 451	3 211 545	166 607	568 354	418 502	149 852
52.48.6	Einzelhandel mit Spielwaren.....	3 695	1 720 649	103 193	304 663	250 676	53 987
52.49	Facheinzelhandel ang. (in Verkaufsräumen) .....	72 131	34 597 226	3 210 742	6 205 616	4 645 239	1 561 202
52.49.1	Einzelhandel mit Blumen, Pflanzen und Saatgut .....	16 772	4 267 073	333 726	478 900	376 697	102 211
52.49.2	Eh. mit zoologischem Bedarf und lebenden Tieren.....	2 902	1 274 729	54 948	166 642	142 788	23 858
52.49.3	Augenoptiker .....	8 620	4 235 932	121 253	787 675	475 839	311 850
52.49.4	Eh.mit Foto-und opt. Erzeugn.(oh.Augenoptiker) .....	2 437	1 673 431	114 574	300 092	251 277	48 819
52.49.5	Eh.m.Computern, peripheren Einheiten u.Software.....	11 895	7 894 603	1 529 457	1 663 526	1 203 769	460 084
52.49.6	Eh.m.Telekommunikationsgeräten u.Mobiltelefonen.....	2 867	2 846 995	83 941	532 503	459 348	73 160
52.49.7	Eh.mit Fahrrädern, Fahrradteilen und -zubehör .....	5 638	2 232 539	152 920	429 477	325 963	103 544
52.49.8	Eh.mit Sport- und Campingart. (oh.Campingmöbel).....	4 499	2 340 119	176 138	432 003	326 512	105 744
52.49.9	Sonst. Facheinzelhandel ang. (in Verkaufsräumen) .....	16 501	7 831 805	643 785	1 414 798	1 083 047	331 932
52.5	Eh.m.Antiquitäten und Gebrauchtsw.(in Verkaufs-r.) .....	8 670	2 447 860	175 214	391 719	308 688	83 035
52.50.1	Einzelhandel m. Antiquitäten u.antiken Teppichen .....	2 387	372 941	25 879	56 886	32 663	24 224
52.50.2	Antiquariate .....	467	59 549	2 205	5 709	4 170	1 538
52.50.3	Einzelhandel mit sonstigen Gebrauchtwaren .....	5 816	2 015 370	147 130	329 124	271 855	57 272
52.6	Einzelhandel (nicht in Verkaufsräumen) .....	37 452	29 490 458	1 787 356	5 067 338	4 279 870	787 527
52.61	Versandhandel .....	6 118	14 949 436	1 072 741	2 610 310	2 186 961	423 349
52.61.1	Versandhandel mit Waren o.ausgepräg. Schwerpunkt .....	2 071	8 618 412	395 294	1 507 754	1 350 758	156 946
52.61.2	Vh.m.Textilien,Schuhen, Bekleidung u.Lederwaren.....	1 068	1 565 797	263 684	315 427	232 335	83 122
52.61.3	Sonstiger Fachversandhandel.....	2 979	4 765 227	413 763	787 129	603 867	183 281
52.62	Einzelhandel an Verkaufsständen und auf Märkten.....	7 679	1 304 344	57 753	170 872	133 679	37 187
52.62.1	Eh.m.Nahrungsm.u.Getränken a.Verkaufsständ.u.Ä.....	3 118	723 172	23 380	82 630	68 689	13 941
52.62.2	Sonst.Einzelhandel an Verkaufsständen u.Märkten.....	4 561	581 172	34 374	88 242	64 990	23 246
52.63	Sonstiger Einzelhandel (nicht in Verkaufsräumen) .....	23 655	13 236 678	656 862	2 286 156	1 959 230	326 992
52.63.1	Einzelhandel vom Lager mit Brennstoffen.....	2 358	6 206 304	128 648	1 177 732	1 082 914	94 819
52.63.4	Sonst.Einzelhandel ang.(nicht i.Verkaufsräumen).....	21 297	7 030 374	528 214	1 108 424	876 315	232 173
52.7	Reparatur von Gebrauchsgütern .....	10 931	2 202 877	56 745	403 439	251 640	151 826
52.71	Reparatur von Schuhen und Lederwaren .....	1 860	192 958	6 761	34 897	18 721	16 175
52.72	Reparatur von elektrischen Haushaltsgeräten.....	2 513	685 957	11 507	126 949	82 141	44 823
52.73	Reparatur von Uhren und Schmuck.....	928	125 339	3 004	23 906	14 175	9 731
52.74	Reparatur von sonstigen Gebrauchsgütern.....	5 630	1 198 622	35 473	217 687	136 603	81 096
52.74.1	Reparatur von Fahrrädern .....	236	41 658	1 512	8 054	5 902	2 152
52.74.2	Reparatur von sonstigen Gebrauchsgütern, ang. ....	5 394	1 156 964	33 961	209 632	130 701	78 944
H 55	Gastgewerbe.....	239 794	58 021 522	324 811	9 764 569	5 341 806	4 423 557
55.1	Hotellerie .....	37 865	16 949 212	79 321	3 157 504	1 674 280	1 482 953
55.10.1	Hotels (ohne Hotels garnis).....	11 156	11 460 827	56 497	2 163 753	1 173 311	990 175
55.10.2	Hotels garnis .....	3 608	1 322 562	4 032	243 927	130 815	113 033
55.10.3	Gasthöfe .....	17 062	3 351 818	15 962	606 901	298 690	308 283
55.10.4	Pensionen .....	6 039	814 006	2 830	142 923	71 464	71 463
55.2	Sonstiges Beherbergungsgewerbe .....	7 362	1 962 240	14 831	249 830	146 723	103 262
55.21	Jugendherbergen und Hütten .....	213	138 231	273	8 535	4 945	3 653
55.22	Campingplätze .....	1 174	336 973	1 553	43 287	26 733	16 558
55.23	Beherbergungsgewerbe, anderweitig nicht genannt.....	5 975	1 487 036	13 005	198 008	115 045	83 051
55.23.1	Erholungs- und Ferienheime .....	385	414 584	300	22 248	14 346	7 920
55.23.2	Ferienzentren .....	216	333 928	6 185	61 202	38 769	22 485
55.23.3	Ferienhäuser und Ferienwohnungen .....	3 588	358 533	4 525	65 977	36 514	29 463
55.23.4	Privatquartiere.....	1 177	102 897	797	18 751	9 106	9 645
55.23.6	Boardinghouses .....	21	9 233	6	1 741	1 165	576
55.23.7	Sonstiges Beherbergungsgewerbe, ang. ....	588	267 862	1 192	28 090	15 143	12 962
55.3	Speisengeprägte Gastronomie.....	131 895	26 411 885	164 693	4 304 000	2 347 652	1 956 846
55.30.1	Restaurants mit herkömmlicher Bedienung.....	84 019	16 666 023	99 034	2 922 658	1 503 091	1 419 926
55.30.2	Restaurants mit Selbstbedienung.....	2 340	3 168 162	5 416	476 629	277 989	198 659
55.30.3	Cafes .....	10 301	1 820 506	10 589	295 787	158 748	137 101
55.30.4	Eissalons .....	6 769	1 108 330	30 298	157 113	89 508	67 617
55.30.5	Imbissstuben .....	28 466	3 648 863	19 357	451 814	318 316	133 543
55.4	Getränkegeprägte Gastronomie .....	51 605	7 558 834	25 066	1 350 674	793 951	557 081
55.40.1	Schankwirtschaften .....	39 929	5 152 679	13 712	919 144	503 104	416 244
55.40.3	Diskotheiken und Tanzlokale .....	2 082	759 548	2 851	143 339	89 466	53 981
55.40.5	Bars .....	1 644	256 445	743	47 703	26 450	21 260
55.40.6	Vergnügungslokale .....	458	109 116	449	20 603	12 075	8 528
55.40.7	Sonstige getränkegeprägte Gastronomie .....	7 492	1 281 046	7 310	219 886	162 856	57 068
55.5	Kantinen und Caterer .....	11 067	5 139 351	40 901	702 560	379 200	323 415
55.51	Kantinen .....	4 477	1 561 830	2 762	215 668	100 623	115 056
55.52	Caterer.....	6 590	3 577 520	38 138	486 892	278 577	208 359
I	Verkehr und Nachrichtenübermittlung.....	130 208	279 872 970	3 296 921	40 309 293	28 974 073	11 344 852
60	Landverkehr; Transport in Rohrfernleitungen.....	79 639	67 208 649	478 261	11 446 936	8 861 473	2 588 292
60.1	Eisenbahnverkehr .....	•	•	•	•	•	•
60.2	Sonstiger Landverkehr .....	•	•	•	•	•	•
60.21	Personenbeförderung im Linienverkehr zu Land .....	4 463	7 408 690	62 553	949 936	1 020 348	- 70 561
60.21.1	Personenbeförd.im Omnibus-Ortslinienverkehr u.Ä. ....	2 409	3 314 855	13 341	448 099	453 262	- 5 130
60.21.2	Personenbeförd.im Omnibus-Überlandlinienverkehr.....	1 824	1 612 995	12 293	230 982	200 048	30 946
60.21.3	Personenbeförd.mit Stadtschnell-u.Straßenbahnen.....	49	2 357 648	29 953	246 003	353 305	- 107 495

1) Mit mehr als 17 500 Euro Jahresumsatz.

2) Ohne Umsatzsteuer.

## 2 Allgemeiner Überblick

### 2.3 Steuerpflichtige, Umsätze und Umsatzsteuer 2007 nach Wirtschaftsgliederung (GKZ 2003)

Nr. der Klassifikation der Wirtschaftszweige	Wirtschaftsgliederung	Steuerpflichtige <sup>1)</sup>	Lieferungen und Leistungen <sup>2)</sup>	Innergemeinschaftliche Erwerbe <sup>2)</sup>	Umsatzsteuer vor Abzug der Vorsteuerbeträge	Abziehbare Vorsteuerbeträge	Umsatzsteuer-Vorauszahlung
		Anzahl	1 000 EUR				
60.21.4	Berg- und Seilbahnen .....	181	123 193	6 966	24 852	13 733	11 119
60.22	Betrieb von Taxis und Mietwagen mit Fahrer .....	23 850	3 259 090	8 580	376 334	288 245	88 081
60.23	Sonstige Personenbeförderung im Landverkehr .....	2 638	1 660 953	11 977	254 351	247 123	7 240
60.24	Güterbeförderung im Straßenverkehr .....	•	•	•	•	•	•
60.3	Transport in Rohrfernleitungen .....	110	2 649 160	3 509	546 350	495 273	51 077
61	Schifffahrt .....	3 596	14 088 621	122 438	559 640	515 657	43 982
61.1	See- und Küstenschifffahrt .....	2 103	11 695 612	59 707	159 714	221 773	- 62 059
61.2	Binnenschifffahrt .....	1 493	2 393 008	62 731	399 926	293 885	106 041
61.20.1	Personenbeförderung in der Binnenschifffahrt .....	425	447 402	15 807	65 686	49 666	16 020
61.20.2	Güterbeförderung i.d. Binnenschiff.d.Reedereien .....	482	1 363 988	26 696	255 679	181 644	74 035
61.20.3	Güterbeförd.i.d.Binnenschiff.durch Partikuliere .....	419	381 188	18 113	58 159	37 356	20 803
61.20.4	Fluss- und Kanalfahren, Hafenschifffahrt .....	167	200 430	2 114	20 402	25 219	- 4 817
62	Luftfahrt .....	566	13 827 159	773 213	626 094	643 518	- 17 434
62.1	Linienflugverkehr .....	134	11 745 186	743 660	576 019	579 691	- 3 672
62.2	Gelegenheitsflugverkehr .....	414	2 044 818	28 740	43 167	58 639	- 15 481
62.3	Raumtransport .....	18	37 154	813	6 908	5 188	1 720
63	Hilfs- und Nebentätig.f.d.Verkehr; Verkehrsverm. ....	34 477	95 177 400	1 100 611	13 000 515	9 481 333	3 525 905
63.1	Frachttumschlag und Lagerei .....	1 088	5 948 188	340 835	1 023 560	471 847	551 740
63.11	Frachttumschlag .....	214	1 044 685	4 189	111 640	96 908	14 741
63.12	Lagerei .....	874	4 903 503	336 646	911 920	374 939	536 999
63.12.1	Lagerei (ohne Kühlhäuser) .....	765	4 182 770	318 564	794 767	288 642	506 143
63.12.2	Kühlhäuser .....	109	720 733	18 081	117 153	86 297	30 856
63.2	Sonstige Hilfs- und Nebentätig. für den Verkehr .....	1 705	8 775 810	74 581	872 075	904 255	- 32 116
63.21	Sonstige Hilfs- und Nebentätig.f.d.Landverkehr .....	952	1 299 160	22 939	236 670	172 928	63 804
63.21.1	Parkhäuser und Parkplätze .....	446	997 882	2 721	181 381	133 401	47 980
63.21.2	Hilfs- und Nebentätig. für den Landverkehr, ang. ....	506	301 277	20 217	55 289	39 527	15 825
63.22	Sonst.Hilfs- und Nebentätigkeiten f.d.Schifffahrt .....	336	1 143 337	17 358	121 335	142 289	- 20 953
63.22.1	Sonst.Hilfs- u.Nebentätig. f.d.Binnenschifffahrt .....	147	496 601	16 306	65 099	56 024	9 076
63.22.2	Seehafenbetriebe .....	75	509 480	1 026	49 409	82 053	- 32 644
63.22.3	Bugsier- und Bergungsschifffahrt .....	58	120 365	26	5 294	2 596	2 698
63.22.4	Lotsbetriebe .....	56	16 892		1 533	1 617	- 84
63.23	Sonstige Hilfs- und Nebentätig.für die Luftfahrt .....	417	6 333 313	34 285	514 070	589 038	- 74 967
63.23.1	Flughafenbetriebe .....	183	4 885 597	14 880	426 056	493 775	- 67 720
63.23.2	Landeplätze für Luftfahrzeuge .....	27	7 298		1 171	1 632	- 461
63.23.3	Hilfs- und Nebentätigkeiten für die Luftfahrt, ang. ....	207	1 440 418	19 405	86 843	93 630	- 6 787
63.3	Reisebüros und Reiseveranstalter .....	12 383	13 963 211	32 344	1 639 178	987 248	651 914
63.30.1	Reisebüros .....	9 698	3 735 379	15 354	418 092	286 620	131 470
63.30.2	Reiseveranstalter und Fremdenführung .....	2 685	10 227 832	16 990	1 221 086	700 628	520 444
63.4	Spedition, sonstige Verkehrsvermittlung .....	19 301	66 490 191	652 850	9 465 702	7 117 983	2 354 367
63.40.1	Spedition .....	15 277	59 543 380	472 874	8 556 461	6 412 736	2 145 511
63.40.2	Schiffsmaklerbüros und -agenturen .....	485	1 661 756	18 429	61 051	56 815	4 236
63.40.4	Logistische Dienstleistungen, ang. ....	2 305	4 056 748	143 790	667 737	511 987	160 621
63.40.5	Verkehrsvermittlung, anderweitig nicht genannt .....	1 234	1 228 307	17 758	180 453	136 444	44 000
64	Nachrichtenübermittlung .....	11 930	89 571 141	822 398	14 676 109	9 472 092	5 204 107
64.1	Postverwalt. und private Post- und Kurierdienste .....	10 650	29 811 847	25 039	2 551 226	1 803 170	748 178
64.11	Postverwaltung .....	-	-	-	-	-	-
64.12	Private Post- und Kurierdienste .....	10 650	29 811 847	25 039	2 551 226	1 803 170	748 178
64.3	Fernmeldedienste .....	1 280	59 759 295	797 359	12 124 882	7 668 922	4 455 929
J	Kredit- und Versicherungsgewerbe .....	15 656	46 810 865	441 378	9 415 198	6 833 068	2 582 639
65	Kreditgewerbe .....	2 536	37 638 690	404 876	7 241 230	5 085 296	2 156 073
65.1	Zentralbanken und Kreditinstitute .....	1 826	23 167 163	258 860	4 440 932	2 435 012	2 005 886
65.11	Zentralbanken .....	•	•	•	•	•	•
65.12	Kreditinstitute (ohne Spezialkreditinstitute) .....	•	•	•	•	•	•
65.12.1	Kreditbanken einschl. Zweigstellen ausl. Banken .....	160	14 657 941	95 291	2 845 175	1 494 253	1 350 930
65.12.2	Girozentralen .....	9	2 601 009	106 276	513 538	363 866	149 672
65.12.3	Sparkassen .....	448	1 856 556	10 949	333 743	131 192	202 537
65.12.4	Genossenschaftliche Zentralbanken .....	•	•	•	•	•	•
65.12.5	Kreditgenossenschaften .....	1 150	2 535 208	18 210	434 584	200 451	234 105
65.12.6	Realkreditinstitute .....	12	42 278	287	8 005	4 153	3 853
65.12.7	Kreditinstitute mit Sonderaufgaben .....	24	932 838	26 894	194 051	181 426	12 625
65.12.9	Bausparkassen .....	17	116 205	62	21 394	17 751	3 643
65.2	Sonstige Finanzierungsinstitutionen .....	710	14 471 527	146 016	2 800 298	2 650 283	150 187
65.21	Institutionen für Finanzierungsleasing .....	419	13 002 958	144 364	2 500 832	2 535 341	- 34 345
65.22	Spezialkreditinstitute .....	25	182 292	317	34 867	5 634	29 233
65.23	Finanzierungsinstitutionen, ang. ....	266	1 286 277	1 336	264 599	109 309	155 299
65.23.1	Kapitalanlagegesellschaften .....	90	553 107	260	125 999	57 364	68 635
65.23.2	Leihhäuser .....	77	31 078	316	5 867	2 541	3 335
65.23.3	Sonstige Finanzierungsinstitutionen, ang. ....	99	702 092	759	132 733	49 404	83 330
66	Versicherungsgewerbe .....	227	3 119 967	16 405	704 367	345 312	359 285
66.01	Lebensversicherungen .....	41	373 953	9 992	75 971	41 792	34 180
66.01.1	Lebensversicherungen (ohne Rückversicherungen) .....	•	•	•	•	•	•
66.01.2	Rückversicherungen für die Lebensversicherungen .....	•	•	•	•	•	•
66.02	Pensions- und Sterbekassen .....	70	275 002	65	52 520	14 311	38 437
66.03	Sonstiges Versicherungsgewerbe .....	116	2 471 012	6 347	575 876	289 208	286 668
66.03.1	Krankenversicherungen .....	19	52 673	212	11 073	5 440	5 633
66.03.2	Schaden- und Unfallversicherungen .....	87	942 158	2 665	201 718	74 357	127 361

1) Mit mehr als 17 500 Euro Jahresumsatz.

2) Ohne Umsatzsteuer.

## 2 Allgemeiner Überblick

### 2.3 Steuerpflichtige, Umsätze und Umsatzsteuer 2007 nach Wirtschaftsgliederung (GKZ 2003)

Nr. der Klassifikation der Wirtschaftszweige	Wirtschaftsgliederung	Steuerpflichtige <sup>1)</sup>	Lieferungen und Leistungen <sup>2)</sup>	Innergemeinschaftliche Erwerbe <sup>2)</sup>	Umsatzsteuer vor Abzug der Vorsteuerbeträge	Abziehbare Vorsteuerbeträge	Umsatzsteuer-Vorauszahlung
		Anzahl	1 000 EUR				
66.03.3	Rückversicherung, f.d.sonst.Versicherungsgewerbe .....	10	1 476 181	3 470	363 085	209 411	153 674
67	Mit d.Kredit-u.Versicherungsgewerbe verb.Tätigk. ....	12 893	6 052 208	20 097	1 469 601	1 402 461	67 281
67.1	Mit dem Kreditgewerbe verbundene Tätigkeiten .....	3 508	4 711 387	8 539	1 225 956	1 279 715	- 53 691
67.11	Effekten- und Warenbörsen .....	•	•	•	•	•	•
67.12	Effektenvermittlung u.-verwaltung (o.Verwahrung) .....	•	•	•	•	•	•
67.13	Sonst. mit dem Kreditgewerbe verbund.Tätigkeiten .....	3 212	1 244 665	6 056	185 745	122 913	62 901
67.2	Mit dem Versicherungsgewerbe verbund.Tätigkeiten .....	9 385	1 340 821	11 558	243 645	122 745	120 972
67.20.1	Versicherungsvertreter .....	7 092	791 732	7 128	148 905	79 165	69 764
67.20.2	Versicherungsmakler .....	1 345	316 981	3 915	48 936	22 493	26 466
67.20.3	Sonst. m.d.Versicherungsgewerbe verb.Tätigkeiten .....	948	232 108	515	45 804	21 088	24 742
K	Grundst.,Wohnungsw.,Vermietg. bewegl.Sachen usw. ....	905 018	613 055 740	24 019 955	98 439 998	61 308 560	37 134 158
70	Grundstücks- und Wohnungswesen .....	270 988	146 528 099	2 124 603	20 453 270	12 659 385	7 797 018
70.1	Erschließg.,Kauf,Verk.von Grundst.,Gebäuden usw. ....	16 981	23 450 517	167 083	3 402 963	2 323 634	1 080 240
70.11	Erschließung von Grundstücken .....	4 975	9 320 025	35 169	1 519 227	915 819	603 787
70.11.1	Erschließung von unbebauten Grundstücken .....	582	552 293	5 821	79 868	63 342	16 537
70.11.2	Bauträger für Nichtwohngebäude .....	785	1 870 490	8 880	396 667	260 487	136 197
70.11.3	Bauträger für Wohngebäude .....	3 608	6 897 242	20 468	1 042 691	591 991	451 052
70.12	Kauf u.Verw.v.eig.Grundst.,Gebäuden u.Wohnungen.....	12 006	14 130 491	131 914	1 883 736	1 407 815	476 453
70.2	Verm.u.Verp.v.eig.Grundst.,Gebäuden u.Wohnungen .....	201 751	95 410 244	1 472 888	12 722 284	7 716 746	5 008 099
70.20.1	Verm.u.Verp.von eig.Grundst.u.Nichtwohngebäuden.....	136 877	59 978 858	1 244 446	10 350 325	6 495 009	3 858 012
70.20.2	Verm.u.Verp.von eigenen Wohngebäuden u.Wohnungen ...	64 874	35 431 386	228 442	2 371 960	1 221 737	1 150 087
70.3	Vermittl.u.Verw.v.fremd.Grundst.,Gebäud.u.Wohng. ....	52 256	27 667 338	484 632	4 328 022	2 619 005	1 708 680
70.31	Vermittl.v.fremden Grundst.,Gebäuden u.Wohnungen .....	27 061	10 269 137	123 442	1 706 339	1 025 798	679 691
70.32	Verwaltg.v.fremden Grundst.,Gebäuden u.Wohnungen .....	25 195	17 398 202	361 189	2 621 684	1 593 208	1 028 988
71	Vermietg.v.bewegl.Sachen ohne Bedienungspersonal .....	25 828	40 211 052	1 248 608	6 923 021	5 615 220	1 308 534
71.1	Vermietung von Kraftwagen bis 3,5t Gesamtgewicht .....	4 639	16 624 847	292 564	3 072 144	2 604 572	467 593
71.2	Vermietung von sonstigen Verkehrsmitteln .....	2 971	4 788 251	180 882	555 702	508 750	46 949
71.21	Verm. von Landfahrzeugen (o.Kraftwagen bis 3,5t) .....	1 576	2 911 057	153 003	480 916	428 075	52 840
71.22	Vermietung von Wasserfahrzeugen.....	965	701 895	22 267	46 654	43 709	2 944
71.23	Vermietung von Luftfahrzeugen .....	430	1 175 299	5 612	28 132	36 967	- 8 835
71.3	Vermietung von Maschinen und Geräten .....	•	•	•	•	•	•
71.31	Vermietung von landwirtsch.Maschinen und Geräten .....	1 289	452 957	7 380	76 851	64 820	12 046
71.32	Vermietung von Baumaschinen und -geräten .....	3 875	4 183 144	205 684	744 972	580 264	164 868
71.33	Vermietg.v.Büromasch.,DV-Gerät.u.-Einrichtungen.....	771	1 359 286	17 175	245 811	187 365	58 506
71.34	Vermietung von sonstigen Maschinen und Geräten .....	•	•	•	•	•	•
71.4	Vermietung von Gebrauchsgütern, ang. ....	•	•	•	•	•	•
71.40.1	Verleih von Wäsche und Arbeitskleidung .....	122	911 568	44 882	179 715	100 210	79 505
71.40.2	Verleih von Sportgeräten und Fahrrädern.....	•	•	•	•	•	•
71.40.3	Leihbüchereien und Lesezirkel .....	115	73 485	744	7 744	5 646	2 097
71.40.4	Videotheken.....	1 530	400 737	3 429	74 138	53 455	20 686
71.40.5	Vermietung von sonstigen Gebrauchsgütern, ang. ....	2 598	1 811 904	75 386	333 349	256 323	77 178
72	Datenverarbeitung und Datenbanken .....	67 416	55 071 190	1 529 967	10 828 296	6 522 048	4 311 502
72.1	Hardwareberatung .....	5 920	3 696 866	200 275	707 422	531 556	176 642
72.2	Softwarehäuser .....	37 959	27 464 827	805 278	5 591 829	3 214 293	2 378 509
72.21	Verlegen von Software .....	704	900 915	30 552	183 728	107 573	76 195
72.22	Softwareberatung und -entwicklung .....	37 255	26 563 912	774 727	5 408 101	3 106 720	2 302 314
72.22.1	Softwareberatung .....	14 040	6 205 415	83 425	1 185 744	628 448	557 541
72.22.2	Entwicklg.,Programmiertg.v.Internetpräsentationen .....	5 499	2 161 178	324 213	482 994	281 888	201 149
72.22.3	Sonstige Softwareentwicklung .....	17 716	18 197 319	367 088	3 739 362	2 196 384	1 543 624
72.3	Datenverarbeitungsdienste .....	14 017	15 988 649	324 405	3 024 566	1 844 714	1 182 997
72.4	Datenbanken .....	409	537 294	3 521	100 596	54 406	46 189
72.5	Instandh.u.Rep.v.Büromaschinen,DV-Gerät.u.-Einr. ....	1 705	640 333	20 691	117 550	75 590	41 985
72.6	Sonst.mit der Datenverarbeitung verb.Tätigkeiten .....	7 406	6 743 221	175 797	1 286 333	801 489	485 180
73	Forschung und Entwicklung .....	9 086	6 517 895	248 409	1 035 912	925 829	110 230
73.1	Forschg.u.Entwicklg.i.B.Natur-u.ä.Wissenschaften .....	8 086	6 193 553	245 491	979 723	897 997	81 868
73.2	Forschg.und Entwicklg.i.B.Geisteswissenschaften.....	1 000	324 342	2 918	56 190	27 831	28 362
74	Erbrg.von wirtschaftlichen Dienstleistungen,ang. ....	531 700	364 727 504	18 868 369	59 199 499	35 586 080	23 606 874
74.1	Rechts-, Steuer- und Unternehmensberatung usw. ....	196 341	181 810 522	13 580 618	27 684 618	18 067 813	9 611 358
74.11	Rechtsberatung .....	57 713	17 124 801	41 288	3 148 857	837 503	2 311 393
74.11.1	Rechtsanwaltskanzleien mit Notariat.....	7 053	3 023 682	7 144	562 179	156 887	405 301
74.11.2	Rechtsanwaltskanzleien ohne Notariat .....	42 590	11 022 289	25 805	2 004 337	519 839	1 484 493
74.11.3	Notariate .....	2 026	1 205 600	5 395	222 961	24 210	198 752
74.11.4	Patentanwaltskanzleien .....	1 079	875 632	1 080	175 728	74 572	101 157
74.11.5	Sonstige Rechtsberatung.....	4 965	997 597	1 863	183 652	61 995	121 690
74.12	Wirtsch.-u.Buchprüfung, Steuerberatg.,Buchführg. ....	51 045	21 837 529	27 011	4 135 101	1 127 327	3 008 149
74.12.1	Praxen von Wirtschaftsprüfung u.-gesellschaften .....	3 267	6 066 402	4 086	1 187 288	363 146	824 341
74.12.2	Praxen von vereid. Buchprüfern u.-gesellschaften .....	522	146 815	528	27 488	8 534	18 980
74.12.3	Praxen von Steuerberatern und -gesellschaften .....	32 689	13 050 446	15 377	2 444 264	635 095	1 809 295
74.12.4	Praxen von Steuerbevollmächtigten .....	8 274	2 015 075	3 437	373 168	83 257	289 919
74.12.5	Buchführung (ohne Datenverarbeitungsdienste) .....	6 293	558 791	3 583	102 894	37 296	65 613
74.13	Markt- und Meinungsforschung .....	2 918	2 832 993	83 569	571 473	349 192	222 394
74.13.1	Marktforschung .....	2 733	2 412 882	82 571	493 263	282 234	211 141
74.13.2	Meinungsforschung .....	185	420 111	999	78 210	66 957	11 253
74.14	Unternehmens- und Public-Relations-Beratung.....	67 981	26 171 777	715 066	4 759 505	2 568 652	2 183 957
74.14.1	Unternehmensberatung .....	65 690	24 971 176	669 775	4 527 190	2 430 803	2 089 445
74.14.2	Public-Relations-Beratung .....	2 291	1 200 601	45 291	232 315	137 849	94 512

1) Mit mehr als 17 500 Euro Jahresumsatz.

2) Ohne Umsatzsteuer.

## 2 Allgemeiner Überblick

### 2.3 Steuerpflichtige, Umsätze und Umsatzsteuer 2007 nach Wirtschaftsgliederung (GKZ 2003)

Nr. der Klassifikation der Wirtschaftszweige	Wirtschaftsgliederung	Steuerpflichtige <sup>1)</sup>	Lieferungen und Leistungen <sup>2)</sup>	Innergemeinschaftliche Erwerbe <sup>2)</sup>	Umsatzsteuer vor Abzug der Vorsteuerbeträge	Abziehbare Vorsteuerbeträge	Umsatzsteuer-Vorauszahlung
		Anzahl	1 000 EUR				
74.15	Managementtätigkeiten von Holdinggesellschaften.....	16 684	113 843 421	12 713 685	15 069 681	13 185 139	1 885 465
74.15.1	Managem.v.Holdingges.mit Schwerp.i.Prod.Gewerbe.....	2 394	37 942 383	4 717 696	5 154 561	4 840 154	314 878
74.15.2	Manag.v.sonst.Holdingges. (o.geschl.Immob.fonds) .....	1 991	44 541 396	5 792 247	5 339 754	5 113 752	226 014
74.15.3	Geschloss. Immobilienfonds mit Nichtwohngebäuden .....	1 174	2 140 891	2 679	322 507	91 820	230 686
74.15.4	Geschlossene Immobilienfonds mit Wohngebäuden .....	644	1 839 845	57 359	268 692	219 432	49 285
74.15.5	Komplementärgesellschaften .....	5 633	3 898 351	370 802	562 043	433 142	128 932
74.15.6	Verwaltung u.Führung von Unternehmen u.Betrieben .....	4 848	23 480 555	1 772 902	3 422 125	2 486 839	935 669
74.2	Architektur- und Ingenieurbüros.....	132 080	40 614 403	645 137	7 489 106	3 684 060	3 805 171
74.20.1	Architekturbüros f.Hochbau u.f. Innenarchitektur .....	34 308	6 404 460	29 353	1 206 464	485 782	720 463
74.20.2	Archit.büros für Orts-, Regional-u.Landesplanung .....	3 252	698 995	2 218	134 606	56 057	78 561
74.20.3	Archit.büros für Garten- u.Landschaftsgestaltung .....	2 594	428 823	2 157	78 522	33 224	45 312
74.20.4	Ingenieurbüros für bautechnische Gesamtplanung .....	30 001	9 567 537	122 247	1 859 670	922 317	937 413
74.20.5	Ingenieurbüros für technische Fachplanung .....	37 872	15 849 618	304 735	2 824 673	1 477 731	1 347 253
74.20.6	Büros für Industrie-Design .....	3 820	792 881	39 119	133 957	78 309	55 649
74.20.7	Büros baufachlicher Sachverständiger .....	3 985	683 446	2 970	130 492	54 072	76 420
74.20.8	Büros für technisch-wirtschaftliche Beratung .....	13 474	5 248 319	136 840	947 705	525 543	422 143
74.20.9	Vermessungsbüros .....	2 774	940 324	5 498	173 016	51 025	121 958
74.3	Technische, physikalische und chem. Untersuchung .....	6 311	7 489 371	60 647	1 184 259	616 386	567 950
74.30.1	Technische Untersuchung und Beratung .....	4 599	6 243 336	40 122	992 153	522 394	469 811
74.30.2	Physikalische Untersuchung und Beratung.....	649	447 851	6 340	69 512	30 094	39 419
74.30.3	Chemische Untersuchung und Beratung.....	982	741 660	11 380	112 430	59 273	53 181
74.30.4	Betrieb von Messnetzen und Messstationen .....	81	56 524	2 805	10 164	4 624	5 540
74.4	Werbung.....	40 041	27 213 756	426 229	5 186 381	3 897 839	1 288 805
74.40.1	Werbegestaltung.....	22 408	13 354 749	249 477	2 555 058	1 888 782	666 021
74.40.2	Werbemittelverbreitung und Werbevermittlung.....	17 633	13 859 007	176 751	2 631 323	2 009 057	622 784
74.5	Personal-u.Stellenverm.,Überlassung v.Arbeitskr. ....	6 623	16 383 797	20 344	3 033 939	382 437	2 651 530
74.50.1	Personal- und Stellenvermittlung .....	2 792	2 341 510	4 211	428 904	91 009	337 893
74.50.2	Überlassung von Arbeitskräften .....	3 831	14 042 287	16 132	2 605 036	291 428	2 313 637
74.6	Wach- und Sicherheitsdienste sowie Detekteien .....	4 956	4 536 339	7 840	831 805	252 783	578 857
74.60.1	Detekteien .....	1 526	251 257	1 058	46 370	19 658	26 725
74.60.2	Wach- und Sicherheitsdienste .....	3 430	4 285 082	6 782	785 435	233 124	552 133
74.7	Reinigung v.Gebäuden, Inventar u.Verkehrsmitteln .....	28 428	12 256 693	40 633	2 255 633	643 409	1 612 504
74.70.1	Reinigung von Gebäuden, Räumen und Inventar.....	19 582	10 766 348	34 305	1 980 816	574 911	1 406 176
74.70.2	Schornsteinreinigung .....	7 605	1 068 975	1 834	202 061	30 999	171 074
74.70.3	Reinigung von Verkehrsmitteln .....	661	285 742	2 172	48 007	25 984	22 020
74.70.4	Desinfektion und Schädlingsbekämpfung .....	580	135 628	2 322	24 750	11 515	13 235
74.8	Erbrg.v.sonst.wirtschaffl. Dienstleistungen,ang. ....	116 920	74 422 624	4 086 922	11 533 757	8 041 352	3 490 698
74.81	Fotografisches Gewerbe und fotograf.Laboratorien .....	8 208	1 874 052	38 388	319 496	200 581	119 046
74.81.1	Fotografisches Gewerbe .....	7 665	1 208 106	18 087	207 343	116 311	91 109
74.81.2	Fotografische Laboratorien .....	543	665 946	20 301	112 153	84 270	27 937
74.82	Abfüll- und Verpackungsgewerbe .....	1 080	2 033 646	222 016	331 991	261 324	70 672
74.85	Schreib- und Übersetzungsdienste u.Ä.; Copy-Shops .....	18 018	1 552 302	12 307	287 937	115 000	172 912
74.85.1	Freiberufliche Dolmetscher .....	5 862	437 403	3 220	80 074	25 488	54 582
74.85.2	Übersetzungsbüros .....	1 491	247 690	1 114	47 953	20 006	27 946
74.85.3	Sekretariats- und Schreibdienste; Copy-Shops .....	10 665	867 209	7 973	159 910	69 506	90 384
74.86	Call Centers .....	1 357	1 236 864	7 256	233 774	105 158	127 659
74.87	Erbrg.v.wirtsch.Dienstl.f.Untern.u.Privatp.,ang. ....	88 257	67 725 760	3 806 954	10 360 559	7 359 289	3 000 409
74.87.1	Ausstellungs-, Messe- und Warenmarkteinrichtungen .....	7 941	5 465 500	135 348	1 046 581	706 063	341 635
74.87.2	Sachverständige, anderweitig nicht genannt .....	3 456	553 154	3 056	99 818	38 945	60 874
74.87.3	Versteigerungsgewerbe .....	512	1 442 152	98 148	248 683	234 740	13 947
74.87.4	Ateliers für Textil-, Möbel-, Schmuck-u.ä.Design .....	13 804	1 659 342	35 433	295 359	157 446	137 898
74.87.5	Auskunfteien .....	596	623 695	1 254	118 432	69 434	49 033
74.87.6	Inkassobüros .....	969	2 267 555	5 812	420 426	199 870	220 556
74.87.7	Sonstige Vermögensberatung .....	11 099	23 665 103	1 744 622	3 413 176	2 638 776	772 634
74.87.8	Erbrg.v.sonst.Dienstleistg. für Untern.usw.,ang.....	49 880	32 049 259	1 783 281	4 718 084	3 314 016	1 403 832
L 75	Öff.Verwaltung, Verteidigung, Sozialversicherung .....	-	-	-	-	-	-
M 80	Erziehung und Unterricht .....	33 980	8 306 277	58 953	905 080	409 810	496 032
80.1	Kindergärten, Vor- und Grundschulen.....	•	•	•	•	•	•
80.2	Weiterführende Schulen .....	•	•	•	•	•	•
80.21	Allgemein bildende weiterführende Schulen .....	•	•	•	•	•	•
80.22	Berufsbild.weiterführ. Schulen i.Sekundarbereich .....	349	386 410	228	27 396	13 334	14 062
80.3	Hochschulen u.a.Bild.einrichtg.d.Tertiärbereichs .....	333	1 758 545	24 346	93 681	35 136	58 596
80.30.5	Universitäten .....	87	830 097	21 323	66 423	22 834	43 638
80.30.6	Allgemeine Fachhochschulen .....	87	78 756	1 516	11 713	3 747	7 967
80.30.7	Verwaltungsfachhochschulen .....	7	1 645		188	146	41
80.30.8	Berufs-,Fachakademien,Schulen d.Gesundheitswesens .....	152	848 048	1 507	15 358	8 409	6 949
80.4	Erwachsenenbildung und sonstiger Unterricht.....	33 071	6 080 646	33 882	779 215	359 271	420 656
80.41	Fahr- und Flugschulen .....	13 677	1 836 165	8 007	310 433	144 416	166 150
80.41.1	Kraftfahrerschulen .....	13 179	1 687 144	3 978	290 201	128 989	161 302
80.41.2	Flug-, Bootsführer-, Segel- u.ä. Schulen .....	498	149 021	4 029	20 232	15 428	4 848
80.42	Erwachsenenbildung und Unterricht, ang.....	19 394	4 244 481	25 875	468 782	214 854	254 506
N 85	Gesundheits-, Veterinär- und Sozialwesen .....	51 794	59 888 375	211 864	2 059 288	1 314 279	745 023
85.1	Gesundheitswesen .....	34 695	40 158 105	164 927	1 246 041	729 494	516 751
85.11	Krankenhäuser .....	1 553	29 515 764	105 742	567 560	358 310	209 418
85.11.1	Krankenhäuser (ohne Uni-,Vorsorge-,Rehakliniken) .....	1 130	22 559 792	42 505	410 129	255 116	155 180
85.11.2	Hochschulkliniken .....	42	4 338 353	62 058	97 742	49 917	47 824

1) Mit mehr als 17 500 Euro Jahresumsatz.

2) Ohne Umsatzsteuer.



## 2 Allgemeiner Überblick

### 2.3 Steuerpflichtige, Umsätze und Umsatzsteuer 2007 nach Wirtschaftsgliederung (GKZ 2003)

Nr. der Klassifikation der Wirtschaftszweige	Wirtschaftsgliederung	Steuerpflichtige <sup>1)</sup>	Lieferungen und Leistungen <sup>2)</sup>	Innergemeinschaftliche Erwerbe <sup>2)</sup>	Umsatzsteuer vor Abzug der Vorsteuerbeträge	Abziehbare Vorsteuerbeträge	Umsatzsteuer-Vorauszahlung
		Anzahl	1 000 EUR				
85.11.3	Vorsorge- und Rehabilitationskliniken .....	381	2 617 619	1 179	59 689	53 276	6 413
85.12	Arztpraxen (ohne Zahnarztpraxen) .....	8 469	2 156 840	3 474	122 369	31 360	91 010
85.12.1	Arztpraxen für Allgemeinmedizin und prakt.Ärzte.....	4 928	828 544	1 902	65 336	13 550	51 783
85.12.2	Facharztpraxen (o. Praxen für Allgemeinmedizin).....	3 541	1 328 296	1 572	57 034	17 810	39 227
85.13	Zahnarztpraxen .....	10 321	3 841 013	7 514	84 047	52 719	31 325
85.14	Gesundheitswesen, anderweitig nicht genannt.....	14 352	4 644 488	48 196	472 065	287 106	184 999
85.14.1	Praxen für psychologische Psychotherapie .....	2 147	211 958	1 042	29 467	11 739	17 733
85.14.2	Massagepraxen, Krankengymnastikpraxen usw. ....	1 791	244 582	1 425	24 517	15 020	9 504
85.14.3	Heilpraktikerpraxen.....	871	88 753	878	12 077	5 324	6 752
85.14.4	Sonst.selbständ. Tätigkeiten im Gesundheitswesen .....	7 917	1 776 214	28 158	246 689	135 158	111 536
85.14.5	Krankentransport- und Rettungsdienste .....	333	263 680	2 933	13 882	11 568	2 302
85.14.6	Sonst. Anstalten und Einr. des Gesundheitswesens .....	1 293	2 059 302	13 760	145 432	108 296	37 170
85.2	Veterinärwesen .....	9 930	2 301 419	9 714	412 602	211 315	201 300
85.20.1	Tierarztpraxen .....	9 149	2 093 747	7 532	380 982	189 723	191 262
85.20.2	Sonst.selbständige Tätigkeiten i. Veterinärwesen .....	639	81 489	753	13 472	7 384	6 098
85.20.3	Anstalten und Einrichtungen des Veterinärwesens.....	142	126 184	1 429	18 148	14 207	3 940
85.3	Sozialwesen.....	7 169	17 428 851	37 223	400 644	373 469	26 971
85.31	Heime (ohne Erholungs- und Ferienheime).....	1 640	9 593 226	19 673	165 742	209 945	- 44 192
85.31.1	Jugendwohnheime.....	73	224 499	216	4 331	3 205	1 132
85.31.2	Erziehungsheime.....	30	194 334	69	1 445	1 082	363
85.31.3	Altenwohnheime .....	134	423 633	444	5 855	3 169	2 685
85.31.4	Altenheime .....	282	1 150 710	722	13 686	6 558	7 128
85.31.5	Altenpflegeheime .....	382	2 205 558	1 688	30 634	16 457	14 180
85.31.6	Heime für werdende Mütter, Mütter o.Väter m.Kind .....	•	•	•	•	•	•
85.31.7	Einr. zur Eingliederung und Pflege Behinderter .....	•	•	•	•	•	•
85.31.8	Wohnheime für Behinderte .....	41	415 816	249	4 846	6 385	- 1 539
85.31.9	Sonstige Heime (ohne Erholungs- und Ferienheime) .....	162	368 709	320	12 983	11 351	1 632
85.32	Sozialwesen, anderweitig nicht genannt .....	5 529	7 835 624	17 550	234 902	163 524	71 164
85.32.1	Tagesstätten (ohne Kinderkrippen, -gärten usw.).....	54	59 157	60	1 661	1 195	467
85.32.2	Kinderkrippen und außerhäusl.Kinderbetreuung,ang .....	64	5 861	16	974	451	523
85.32.3	Jugendzentren und Häuser der offenen Tür .....	55	19 936	5	1 366	1 255	111
85.32.4	Erziehungs-, Jugend- und Familienberatungsstellen .....	343	398 950	564	8 737	8 032	699
85.32.5	Sonstige soziale Beratungsstellen .....	1 302	226 590	505	28 962	13 833	15 003
85.32.6	Ambulante soziale Dienste .....	1 021	312 257	1 366	21 089	9 863	11 151
85.32.7	Org.der freien Wohlfahrtspflege und Jugendhilfe.....	1 403	6 106 704	10 920	127 189	99 007	28 158
85.32.8	Unterstützungskassen .....	39	31 412	644	5 790	1 416	4 374
85.32.9	Sonstiges Sozialwesen, anderweitig nicht genannt .....	1 248	674 758	3 471	39 133	28 472	10 678
0	Erbringung sonst.öff.u.persönl.Dienstleistungen.....	334 452	117 668 492	1 660 724	18 027 091	11 599 908	6 428 170
90	Abwasser-,Abfallbeseitigung und sonst.Entsorgung .....	5 503	20 155 725	177 549	3 716 764	2 633 129	1 083 763
90.01	Abwasserbeseitigung.....	871	1 278 015	8 088	238 031	145 464	92 565
90.01.1	Kläranlagen.....	430	618 665	6 808	111 944	74 327	37 605
90.01.2	Sammelkanalisation .....	441	659 350	1 280	126 087	71 137	54 961
90.02	Abfallbeseitigung .....	4 098	18 107 645	166 975	3 339 272	2 378 632	960 738
90.02.1	Sammlung, Beförderung u.Zwischenlager v.Abfällen .....	2 022	12 275 241	114 315	2 247 453	1 654 652	592 726
90.02.2	Thermische Abfallbeseitigung .....	101	1 443 496	4 165	274 947	172 915	102 031
90.02.3	Abfalldeponien .....	133	525 293	4 154	102 463	66 002	36 586
90.02.4	Biologische Abfallbeseitigung .....	242	327 195	9 547	59 007	42 644	16 363
90.02.5	Sonstige Abfallbeseitigung .....	1 600	3 536 420	34 794	655 402	442 418	213 030
90.03	Beseitigung von Umweltverschmutzungen usw. ....	534	770 065	2 485	139 461	109 033	30 460
91	Interessenvertr.,kirchl. und sonst.Vereinigungen .....	10 068	7 351 777	181 464	671 202	535 547	135 753
91.1	Wirtschafts- und Arbeitgeberverbände, Berufsgorg.....	1 725	1 277 757	4 506	186 031	97 368	88 664
91.11	Wirtschafts- und Arbeitgeberverbände .....	980	889 083	3 258	124 890	67 244	57 648
91.11.1	Wirtschaftsverbände (o.öff.rechtl.Wirtsch.vert.) .....	788	742 751	2 229	102 364	57 074	45 290
91.11.2	Öffentlich-rechtliche Wirtschaftsvertretungen .....	139	121 189	983	18 243	8 251	9 992
91.11.3	Arbeitgeberverbände .....	53	25 143	45	4 284	1 919	2 365
91.12	Berufsorganisationen .....	745	388 674	1 248	61 141	30 124	31 016
91.12.1	Berufsorganisationen (o.öff.rechtl.Berufsvertr.) .....	652	285 102	1 181	42 290	17 206	25 084
91.12.2	Öffentlich-rechtliche Berufsvertretungen .....	93	103 572	67	18 850	12 918	5 932
91.2	Arbeitnehmervereinigungen .....	23	141 398	1 022	8 216	3 637	4 580
91.3	Kirchl.Verein.,pol.Part.,sonst.Interessenv.,ang.....	8 320	5 932 622	175 937	476 955	434 542	42 510
91.31	Kirchliche und sonstige religiöse Vereinigungen.....	606	987 679	13 526	57 978	41 549	16 429
91.31.1	Kirchen und kirchlich-religiöse Vereinigungen .....	488	961 569	13 108	55 159	39 681	15 478
91.31.2	Sonst. religiöse, weltanschauliche Vereinigungen .....	118	26 110	419	2 819	1 868	951
91.32	Politische Parteien und Vereinigungen .....	230	47 144	233	5 759	3 741	2 019
91.33	Interessenvertretungen und Vereinigungen,ang. ....	7 484	4 897 799	162 177	413 217	389 252	24 062
91.33.1	Org.der Bildung, Wissenssch.,Forschung und Kultur .....	4 135	2 302 249	38 323	202 402	236 437	- 34 052
91.33.2	Organisationen des Gesundheitswesens .....	229	329 520	774	10 516	7 453	3 169
91.33.3	Jugendorganisationen .....	•	•	•	•	•	•
91.33.4	Verbraucherorganisationen .....	531	292 769	656	42 716	29 735	12 980
91.33.5	Kommunale Spitzen- und Regionalverbände.....	154	818 261	1 105	39 660	37 050	2 610
91.33.6	Verbände der Sozialversicherungsträger .....	•	•	•	•	•	•
91.33.7	Sonst. Interessenvertretungen und Vereinig.,ang. ....	•	•	•	•	•	•
92	Kultur, Sport und Unterhaltung .....	111 661	47 793 503	464 100	6 296 688	3 928 612	2 368 483
92.1	Film-u.Videofilmherst.,-verleih,-vertrieb;Kinos.....	8 857	6 237 300	85 608	840 591	647 702	193 012
92.11	Film- und Videofilmherstellung .....	6 830	3 533 672	29 315	477 118	367 708	109 528
92.12	Filmverleih und Videoprogrammanbieter .....	1 067	1 372 246	54 679	205 597	149 023	56 579

1) Mit mehr als 17 500 Euro Jahresumsatz.

2) Ohne Umsatzsteuer.

## 2 Allgemeiner Überblick

### 2.3 Steuerpflichtige, Umsätze und Umsatzsteuer 2007 nach Wirtschaftsgliederung (GKZ 2003)

Nr. der Klassifikation der Wirtschaftszweige	Wirtschaftsgliederung	Steuerpflichtige <sup>1)</sup>	Lieferungen und Leistungen <sup>2)</sup>	Innergemeinschaftliche Erwerbe <sup>2)</sup>	Umsatzsteuer vor Abzug der Vorsteuerbeträge	Abziehbare Vorsteuerbeträge	Umsatzsteuer-Vorauszahlung
		Anzahl	1 000 EUR				
92.13	Kinos .....	960	1 331 382	1 614	157 876	130 971	26 905
92.2	Rundfunkveranst., H.v.-Hörfunk-, Fernsehprogrammen .....	925	8 976 038	60 893	1 625 565	842 550	783 015
92.20.1	Rundfunkveranstalter .....	326	7 740 378	42 233	1 423 786	699 064	724 722
92.20.2	Herstellung von Hörfunk- und Fernsehprogrammen .....	599	1 235 660	18 660	201 779	143 485	58 293
92.3	Erbrg.v.sonst.kulturellen und unterh. Leistungen .....	41 521	7 146 722	68 743	934 087	595 844	338 436
92.31	Künstler.u.schriftstell.Tätigkeiten,Darbietungen .....	30 123	2 727 526	21 085	352 347	166 952	185 481
92.31.1	Theaterensembles .....	112	49 691	172	3 260	2 631	629
92.31.2	Ballettgruppen, Orchester, Kapellen und Chöre .....	1 817	216 081	1 682	19 993	14 207	5 785
92.31.3	Selbständige bildende Künstlerinnen und Künstler .....	8 485	768 486	6 995	102 368	53 856	48 607
92.31.4	Selbständige Restauratorinnen und Restauratoren.....	1 288	133 100	647	24 334	11 985	12 351
92.31.5	Selbst. Komponisten/innen, Musikbearb./innen .....	2 392	235 735	2 662	28 187	15 135	13 052
92.31.6	Selbst. Schriftstellerinnen und Schriftsteller .....	6 118	481 008	3 195	64 543	17 725	46 805
92.31.7	Selbst.Bühnen-,Film-,Hörf.-,Fernsehkünst./innen.....	9 377	806 745	5 520	104 236	48 743	55 495
92.31.8	Selbstständige Artistinnen und Artisten.....	534	36 679	211	5 427	2 669	2 757
92.32	Betrieb, Hilfsdienste für kulturelle u.ä.Leistg. ....	3 124	2 151 829	17 642	253 939	212 931	41 022
92.32.1	Theater- und Konzertveranstalter .....	1 290	1 324 876	1 453	143 186	138 122	5 080
92.32.2	Opern-,Schauspielhäuser, Konzerthallen u.ä.Eintr. ....	216	332 949	1 690	23 171	16 077	7 093
92.32.3	Varietees und Kleinkunstbühnen .....	214	87 642	444	9 895	6 728	3 167
92.32.5	Techn.Hilfsdienste für kulturelle u.ä.Leistungen .....	1 404	406 362	14 054	77 687	52 004	25 683
92.33	Schaustellergewerbe und Vergnügungsparks .....	3 374	951 840	17 195	142 918	95 063	47 951
92.34	Erbrg.v.kulturellen u.unterhalt.Leistungen,ang.....	4 900	1 315 526	12 822	184 883	120 898	63 982
92.34.1	Tanzschulen.....	1 568	204 820	540	38 010	17 724	20 284
92.34.2	Erbrg.v.sonst.kulturellen und unterh.Leistg.,ang .....	3 332	1 110 706	12 283	146 872	103 174	43 698
92.4	Korrespondenz-,Nachrichtenbüros,selbst.Journal.....	18 347	2 137 615	21 408	353 619	151 168	202 376
92.40.1	Korrespondenz- und Nachrichtenbüros.....	753	882 121	11 920	181 683	82 780	98 837
92.40.2	Selbst.Journalisten und Pressefotografen/innen .....	17 594	1 255 493	9 488	171 936	68 388	103 539
92.5	Bibliotheken,Archive, Museen,bot.u.zoolog.Gärten .....	1 430	751 219	14 894	73 532	60 415	13 117
92.51	Bibliotheken und Archive .....	90	23 298	1 281	4 108	1 792	2 315
92.52	Museen und Denkmalschutzeinrichtungen .....	1 015	467 298	11 694	45 485	40 503	4 982
92.52.1	Museen und Kunstausstellungen .....	936	440 172	11 384	39 839	34 685	5 153
92.52.2	Denkmalschutzeinrichtungen .....	79	27 127	310	5 646	5 818	- 172
92.53	Botanische u.zoologische Gärten sowie Naturparks .....	325	260 624	1 919	23 939	18 119	5 820
92.53.1	Botanische und zoologische Gärten .....	55	148 792	931	8 979	7 608	1 372
92.53.2	Naturparks und Tiergehege .....	75	58 287	910	6 661	5 784	877
92.53.3	Natur- und Landschaftsschutz .....	195	53 544	78	8 298	4 728	3 570
92.6	Sport .....	22 568	7 252 720	113 448	1 221 765	881 008	340 838
92.61	Betrieb von Sportanlagen .....	6 063	2 602 296	14 048	432 399	311 166	121 255
92.62	Erbringung von sonst.Dienstleistungen des Sports .....	16 505	4 650 424	99 400	789 366	569 843	219 583
92.62.1	Sportverbände und Sportvereine .....	8 481	1 677 147	6 576	276 861	176 649	100 247
92.62.2	Professionelle Sportmannschaften und Rennställe.....	246	1 745 608	81 109	282 840	261 324	21 516
92.62.3	Selbst. Berufssportler/innen und -trainer/innen.....	1 508	141 928	1 175	25 996	9 823	16 172
92.62.4	Sportpromotor u.sonst. profess.Sportveranstalter .....	617	360 545	3 570	71 849	48 034	23 818
92.62.5	Sportschulen und selbständige Sportlehrer/innen.....	5 653	725 195	6 969	131 820	74 013	57 831
92.7	Erbrg.v.sonst.Dienstleistg.für Unterhaltung u.Ä. ....	18 013	15 291 890	99 106	1 247 529	749 925	497 688
92.71	Spiel-, Wett- und Lotteriewesen.....	8 719	13 137 980	29 683	881 903	485 214	396 733
92.71.1	Spielhallen und Betrieb von Spielautomaten .....	5 131	2 526 329	12 980	470 354	268 817	201 547
92.71.2	Spielbanken und Spielklubs .....	41	784 741	9 691	145 413	23 682	121 732
92.71.3	Wett-, Toto- und Lotteriewesen .....	3 547	9 826 910	7 011	266 136	192 715	73 454
92.72	Erbrg.von Dienstleistg für Unterhaltung u.Ä.,ang .....	9 294	2 153 910	69 424	365 627	264 710	100 955
92.72.1	Garten- und Grünanlagen.....	1 261	199 250	1 790	32 494	20 278	12 216
92.72.2	Erbrg.v.sonst.Dienstleistg.f.Unterhaltg.u.Ä.ang.....	8 033	1 954 660	67 633	333 133	244 433	88 740
93	Erbringung von sonstigen Dienstleistungen .....	207 220	42 367 486	837 611	7 342 437	4 502 621	2 840 171
93.01	Wäscherei und chemische Reinigung .....	6 565	2 556 275	42 132	489 563	244 350	245 338
93.01.1	Wäscherei .....	2 052	1 403 121	26 010	270 773	136 457	134 383
93.01.2	Annahmestellen für Wäscherei .....	256	42 454	374	8 084	4 119	3 965
93.01.3	Chemische Reinigung und Bekleidungsfärberei.....	2 828	965 026	14 843	183 463	91 560	91 962
93.01.4	Annahmest.für chem.Reinigung u.Bekleidg.färberei .....	582	85 477	816	15 993	7 266	8 728
93.01.5	Heißmanglei und Bügelei .....	847	60 196	89	11 249	4 949	6 299
93.02	Frisör- und Kosmetiksalons .....	68 542	6 472 100	31 887	1 224 284	451 384	772 938
93.02.4	Kosmetiksalons .....	16 707	1 000 568	9 700	184 687	99 231	85 470
93.02.5	Frisörsalons .....	51 835	5 471 532	22 187	1 039 598	352 153	687 468
93.03	Bestattungswesen .....	4 649	1 288 907	10 137	240 503	115 732	124 786
93.03.1	Bestattungsinstitute .....	4 520	1 228 188	10 033	229 587	109 007	120 595
93.03.2	Friedhöfe und Krematorien .....	129	60 719	104	10 916	6 725	4 191
93.04	Saunas, Solarien, Fitnesszentren u.Ä. ....	7 394	1 819 864	13 698	303 033	228 331	74 741
93.04.1	Bäder und Saunas (ohne medizinische Bäder) .....	968	644 855	7 750	87 516	89 435	- 1 919
93.04.2	Solarien, Massagesalons, Fitnesszentren u.Ä. ....	6 426	1 175 009	5 949	215 517	138 895	76 661
93.05	Erbringung von Dienstleistungen, ang. ....	120 070	30 230 340	739 756	5 085 054	3 462 825	1 622 368
93.05.1	Ehevermittlungsinstitute .....	•	•	•	•	•	•
93.05.2	Erbrg. von sonst. persönlichen Dienstleistungen.....	•	•	•	•	•	•
93.05.3	Erbringung von sonstigen Dienstleistungen, ang. ....	88 144	24 858 660	620 226	4 221 974	2 902 802	1 319 256

1) Mit mehr als 17 500 Euro Jahresumsatz.

2) Ohne Umsatzsteuer.



Nr. der Klassifikation der Wirtschafts- zweige 2003	Wirtschaftsgliederung	Insgesamt		Steuerpflichtige	
		Steuer- pflichtige <sup>1)</sup>	Lieferungen und Leistungen <sup>2)</sup>	zusammen	
		Anzahl	Mill. EUR	Fälle	Mill. EUR
A - O	Wirtschaftszweige insgesamt .....	3 140 509	5 148 265	3 132 052	3 976 994
A	Land- und Forstwirtschaft .....	91 487	34 318	91 393	32 842
B / 05	Fischerei und Fischzucht .....	943	357	938	244
C	Bergbau und Gewinnung von Steinen und Erden .....	2 482	27 198	2 472	23 861
D	Verarbeitendes Gewerbe .....	271 608	1 866 427	271 204	1 175 579
DA	Ernährungsgewerbe und Tabakverarbeitung .....	39 983	188 325	39 954	160 248
DB	Textil- und Bekleidungsgewerbe .....	10 712	28 486	10 698	18 701
DD	Holzgewerbe (ohne Herstellung von Möbeln) .....	19 760	27 324	19 744	21 331
DE	Papier-, Verlags- und Druckgewerbe .....	28 181	101 075	28 160	81 873
22	Verlags-, Druckgewerbe, Vervielfältig. v. bsp. Ton-, Bild-, Datenträgern .....	25 467	62 295	25 451	56 541
23.2	Mineralölverarbeitung .....	137	105 199	135	98 004
DG	Herstellung von chemischen Erzeugnissen .....	5 570	198 992	5 534	111 555
DH	Herstellung von Gummi- und Kunststoffwaren .....	8 426	78 412	8 406	49 291
DI	Glasgewerbe, H.v. Keramik, Verarbeitung von Steinen und Erden .....	13 409	44 234	13 396	34 250
27	Metallerzeugung und -bearbeitung .....	4 310	124 411	4 300	77 720
28	Herstellung von Metallerzeugnissen .....	48 877	122 966	48 844	93 770
DK	Maschinenbau .....	24 738	212 858	24 668	111 083
DL	H.v. Büromaschinen, Datenverarbeitungsgeräten und -einrichtungen; Elektrotechnik, Feinmechanik und Optik .....	35 259	232 712	35 176	131 809
30	H.v. Büromaschinen, DV-Geräten und -einrichtungen .....	3 929	27 333	3 918	18 485
31	H.v. Geräten der Elektrizitätserzeugung, -verteilung u.ä. ....	7 195	58 981	7 173	36 487
32	Rundfunk-, Fernseh- und Nachrichtentechnik .....	5 518	93 157	5 498	45 770
33	Medizin-, Meß-, Steuertechnik, Optik. Herst. v. Uhren .....	18 617	53 242	18 587	31 066
DM	Fahrzeugbau .....	6 276	347 652	6 244	147 509
DN	H.v. Möbeln, Schmuck, Musikinstrumenten, Sportgeräten, Spielwaren und sonstigen Erzeugnissen; Recycling .....	23 854	46 257	23 833	33 201
E	Energie- und Wasserversorgung .....	24 699	231 864	24 683	228 807
F	Baugewerbe .....	338 408	192 811	338 292	186 766
45.2	Hoch- und Tiefbau .....	86 375	95 460	86 315	91 982
45.3	Bauinstallation .....	115 245	58 139	115 211	56 501
G	Handel; Instandhaltung und Reparatur von Kraftfahrzeugen und Gebrauchsgütern .....	699 980	1 611 665	697 367	1 416 105
50	Kraftfahrzeughandel; Instandhaltung und Reparatur von Kraftfahrzeugen; Tankstellen .....	116 619	201 199	116 209	183 033
51	Handelsvermittlung und Großhandel (oh. Handel mit Kfz) .....	179 895	949 677	178 331	789 947
51.3	Gh. mit Nahrungsmitteln, Getränken und Tabakwaren .....	16 043	181 692	15 933	167 704
51.4	Gh. mit Verbrauchs- und Verbrauchsgütern .....	27 866	189 270	27 646	149 165
51.5	Gh. mit Rohstoffen, Halbwaren, Altmaterial und Reststoffen .....	26 282	352 364	26 082	299 116
51.8	Gh. mit Maschinen, Ausrüstungen und Zubehör .....	19 819	118 921	19 564	86 933
52	Einzelhandel (oh. Handel m. Kfz u. Tankst.); Rep. v. Geb. gü. ....	403 466	460 789	402 827	443 124
H	Gastgewerbe .....	239 794	58 022	239 764	56 620
55.1	Hotellerie .....	37 865	16 949	37 857	16 688
55.3	Speisegeprägte Gastronomie .....	131 895	26 412	131 883	26 329
I	Verkehr und Nachrichtenübermittlung .....	130 208	279 873	128 212	202 299
60	Landverkehr; Transport in Rohrfernleitungen .....	79 639	67 209	79 555	60 608
60.24	Güterbeförderung im Straßenverkehr .....	•	•	•	•
63.4	Spedition, sonstige Verkehrsvermittlung .....	19 301	66 490	19 125	46 041
64	Nachrichtenübermittlung .....	11 930	89 571	11 916	71 493
J	Kredit- und Versicherungsgewerbe .....	15 656	46 811	15 637	45 561
K	Grundstücks-, Wohnungswesen, Vermietung bewegl. Sachen, Erbringung von wirtschaftlichen Dienstleistungen, a.n.g. ....	905 018	613 056	902 737	490 482
70	Grundstücks- und Wohnungswesen .....	270 988	146 528	269 854	100 846
71	Vermietung bewegl. Sachen ohne Bedienungspersonal .....	25 828	40 211	25 554	35 853
72	Datenverarbeitung und Datenbanken .....	67 416	55 071	67 322	51 989
74.1	Rechts-, Steuer- und Unternehmensberatung usw. ....	196 341	181 811	196 028	135 770
74.2	Architektur- und Ingenieurbüros .....	132 080	40 614	131 919	38 022
74.4	Werbung .....	40 041	27 214	40 019	26 742
74.5	Personal- und Stellenvermittlung, Überlassung v. Arbeitskräften .....	6 623	16 384	6 612	16 107
74.8	Erbringung v. sonst. wirtschaftl. Dienstleistg., a.n.g. ....	116 920	74 423	116 707	57 060
M / 80	Erziehung und Unterricht .....	33 980	8 306	33 840	4 908
N	Gesundheits-, Veterinär- und Sozialwesen .....	51 794	59 888	51 392	13 288
O	Erbringung sonst. öffentlicher und persönl. Dienstleistungen .....	334 452	117 668	334 121	99 632
90	Abwasser-, Abfallbeseitigung und sonstige Entsorgung .....	5 503	20 156	5 498	19 490
92	Kultur, Sport und Unterhaltung .....	111 661	47 794	111 575	37 406
93	Erbringung von sonstigen Dienstleistungen .....	207 220	42 367	206 995	38 534

1) Steuerpflichtige mit jährlichen Lieferungen und Leistungen über 17 500 Euro.

2) Umsätze der Unternehmen. - Ohne Umsatzsteuer.

3) Ohne Umsätze land- und forstwirtschaftlicher Betriebe nach §24 UStG (Lieferungen in das übrige Gemeinschaftsgebiet an Abnehmer mit USt-IdNr.)

4) Ohne Lieferungen land- und forstwirtschaftlicher Betriebe nach §24 Abs.1 UStG.

## Überblick

### ausgewählten Wirtschaftszweigen

Lieferungen und Leistungen				Steuerfreie Lieferungen und Leistungen						Nr. der Klassifikation der Wirtschafts- zweige 2003
darunter				zusammen		davon				
zu 19 v.H.		zu 7 v.H.				mit Vorsteuerabzug <sup>3)</sup>		ohne Vorsteuerabzug <sup>4)</sup>		
Fälle	Mill. EUR	Fälle	Mill. EUR	Fälle	Mill. EUR	Fälle	Mill. EUR	Fälle	Mill. EUR	
3 066 634	3 403 225	738 379	490 752	531 220	1 171 270	363 819	1 009 572	209 507	161 664	A - O
81 546	13 756	45 820	16 985	8 512	1 475	4 273	1 164	4 608	296	A
714	38	850	206	150	113	119	110	39	2	B / 05
2 463	23 839	204	112	792	3 337	666	2 719	254	618	C
266 138	1 042 374	70 602	131 389	87 176	690 848	80 797	675 497	15 037	15 346	D
38 145	53 417	34 612	106 880	5 306	28 078	4 130	27 281	1 924	793	DA
10 676	18 736	630	83	3 852	9 785	3 644	9 667	620	117	DB
19 610	20 291	2 869	442	4 017	5 993	3 596	5 910	697	82	DD
27 673	65 808	12 545	16 276	10 717	19 202	9 741	18 820	2 277	382	DE
24 970	40 433	12 142	16 227	9 211	5 754	8 298	5 526	2 013	228	22
134	95 909	29	174	60	7 195	56	5 755	17	1 440	23.2
5 497	110 628	1 141	1 285	3 262	87 437	3 139	84 662	586	2 775	DG
8 382	49 066	349	10	4 926	29 121	4 803	26 400	616	2 721	DH
13 264	33 688	1 011	33	3 332	9 984	2 960	9 790	745	194	DI
4 243	77 775	240	28	1 833	46 690	1 764	46 423	299	268	27
48 398	91 144	1 496	42	13 999	29 197	13 146	28 961	1 974	235	28
24 561	112 121	1 284	120	12 711	101 775	12 312	101 066	1 569	709	DK
33 467	126 717	11 649	5 125	12 834	100 904	11 980	99 360	1 889	1 543	DL
3 909	18 558	230	8	1 293	8 847	1 173	8 814	216	33	30
7 156	35 929	314	33	3 456	22 494	3 328	22 389	439	104	31
5 485	46 184	303	96	2 542	47 387	2 391	46 211	372	1 176	32
16 917	26 046	10 802	4 988	5 543	22 176	5 088	21 946	862	230	33
6 229	149 403	433	159	2 840	200 143	2 649	196 210	571	3 933	DM
23 752	32 573	1 731	646	6 781	13 056	6 225	12 909	1 136	146	DN
24 103	194 241	5 808	10 925	1 833	3 057	717	825	1 324	2 232	E
327 823	153 530	6 974	184	25 780	6 044	18 516	4 462	8 486	1 581	F
83 232	75 347	1 903	107	7 126	3 478	4 404	2 061	3 138	1 416	45.2
111 799	47 382	2 571	30	9 821	1 638	7 486	1 561	2 794	77	45.3
686 539	1 139 212	222 449	277 043	181 391	195 561	155 001	190 014	43 111	5 539	G
116 134	182 216	15 494	1 439	40 736	18 166	34 573	17 149	12 208	1 016	50
175 194	644 357	38 761	145 371	62 712	159 730	57 883	156 996	9 913	2 730	51
14 784	67 060	11 593	100 589	4 979	13 988	4 380	13 621	1 066	367	51.3
27 494	143 432	4 929	6 822	13 851	40 105	13 109	39 632	1 994	471	51.4
25 989	295 361	3 275	3 070	10 571	53 248	9 860	51 837	1 695	1 411	51.5
19 510	85 823	1 638	1 238	10 977	31 988	10 574	31 880	1 357	109	51.8
395 211	312 639	168 194	130 233	77 943	17 664	62 545	15 870	20 990	1 793	52
238 177	47 417	174 643	9 120	10 778	1 402	4 006	376	7 254	1 026	H
37 814	16 278	23 810	436	3 114	262	1 292	85	2 025	177	55.1
130 794	20 074	108 621	6 199	4 070	83	1 710	51	2 494	32	55.3
126 494	189 366	32 656	9 638	30 360	77 574	24 866	58 163	10 195	19 410	I
78 015	51 387	27 779	8 253	11 623	6 601	9 166	5 180	3 417	1 421	60
•	•	•	•	•	•	•	•	•	•	60.24
19 072	44 839	1 160	239	7 262	20 449	6 510	19 752	1 425	697	63.4
11 877	70 512	678	106	1 276	18 078	865	2 515	503	15 563	64
15 575	44 439	2 210	500	816	1 250	814	1 250	0	0	J
898 228	456 320	55 950	17 601	127 323	122 574	54 725	70 767	79 360	51 806	K
269 102	92 910	9 688	2 607	51 176	45 682	8 702	5 286	44 476	40 395	70
25 462	34 440	2 988	543	4 760	4 358	3 664	3 648	1 581	710	71
67 112	51 436	3 804	232	11 264	3 082	8 879	2 737	3 225	345	72
195 289	120 653	13 833	9 412	21 787	46 041	8 855	40 344	14 110	5 697	74.1
131 147	35 369	4 566	319	11 768	2 593	7 140	2 196	5 233	396	74.2
39 828	26 099	4 848	532	5 608	471	4 399	402	1 546	69	74.4
6 584	15 793	357	168	759	277	414	184	384	93	74.5
115 297	52 927	13 173	2 820	15 311	17 362	9 291	14 465	6 967	2 897	74.8
33 550	4 418	13 397	278	8 529	3 398	1 309	95	7 659	3 304	M / 80
44 528	8 749	25 470	4 193	17 007	46 601	1 834	285	15 753	46 316	N
320 756	85 527	81 346	12 579	30 773	18 036	16 176	3 846	16 427	14 190	O
5 465	19 114	635	147	1 036	665	782	487	351	179	90
100 394	27 825	57 651	9 682	12 552	10 388	5 636	565	7 648	9 823	92
205 446	35 857	17 459	1 358	15 337	3 834	9 135	2 717	7 010	1 116	93

## 2 Allgemeiner Überblick

### 2.5 Inneregemeinschaftliche Lieferungen und Erwerbe 2007 nach ausgewählten Wirtschaftszweigen

Nr. der Klassifikation der Wirtschaftszweige 2003	Wirtschaftsgliederung	Inneregemeinschaftliche Lieferungen <sup>1)</sup>			Inneregemeinschaftliche Erwerbe <sup>1)</sup>		
		insgesamt		dar. an Abnehmer mit Ust-IdNr. <sup>2)</sup>	insgesamt		dar. von Lieferern mit Ust-IdNr. zum Steuersatz von
							19 v.H. 7 v.H.
		Fälle	Mill. EUR		Fälle	Mill. EUR	
A - O	Wirtschaftszweige insgesamt .....	230 284	571 891	569 849	453 416	450 849	401 706 38 535
A	Land- und Forstwirtschaft .....	2 990	846	830	10 758	1 017	347 651
B / 05	Fischerei und Fischzucht .....	99	86	86	226	28	2 26
C	Bergbau und Gewinnung von Steinen und Erden .....	568	1 664	1 659	637	1 236	1 210 7
D	Verarbeitendes Gewerbe .....	67 727	400 980	399 386	81 964	236 284	219 659 11 043
DA	Ernährungsgewerbe und Tabakverarbeitung .....	3 358	22 107	22 099	6 269	18 737	8 400 10 172
DB	Textil- und Bekleidungsgewerbe .....	2 911	6 795	6 789	4 501	4 616	4 534 10
DD	Holzgewerbe (ohne Herstellung von Möbeln) .....	2 667	4 310	4 309	4 745	2 372	2 314 21
DE	Papier-, Verlags- und Druckgewerbe .....	7 854	13 065	13 059	6 036	7 863	7 420 375
22	Verlags-, Druckgewerbe, Vervielfältig. v. bsp. Ton-, Bild-, Datentr. ....	6 524	3 287	3 286	4 673	2 114	1 703 368
23.2	Mineralölverarbeitung .....	50	2 481	2 481	59	4 393	4 293 2
DG	Herstellung von chemischen Erzeugnissen .....	2 871	48 325	48 308	2 830	32 306	31 523 181
DH	Herstellung von Gummi- und Kunststoffwaren .....	4 449	19 192	19 183	4 338	11 964	11 790 0
DI	Glasgewerbe, H.v. Keramik, Verarbeitung von Steinen und Erden .....	2 349	6 705	6 674	5 050	3 593	3 417 2
27	Metallerzeugung und -bearbeitung .....	1 591	29 790	29 774	1 589	22 141	20 875 0
28	Herstellung von Metallerzeugnissen .....	11 043	19 982	19 970	12 528	11 333	11 048 6
DK	Maschinenbau .....	11 034	50 346	50 242	11 237	23 989	23 460 18
DL	H.v. Büromaschinen, Datenverarbeitungsgeräten u. -einrichtungen; Elektrotech., Feinmechanik u. Optik .....	10 112	50 002	49 955	11 576	28 974	28 165 192
30	H.v. Büromaschinen, DV-Geräten und -einrichtungen .....	960	6 174	6 174	914	4 414	4 337 0
31	H.v. Geräten d. Elektrizitätserzeugung, -verteilung u.ä. ....	2 963	13 240	13 221	3 169	8 263	8 129 10
32	Rundfunk- und Nachrichtentechnik .....	2 093	20 262	20 241	2 089	12 122	11 787 3
33	Medizin-, Meß-, Steuertechnik, Optik, Herst. v. Uhren .....	4 096	10 326	10 319	5 404	4 174	3 911 179
DM	Fahrzeugbau .....	2 099	117 124	115 796	2 753	57 782	56 330 2
DN	H.v. Möbeln, Schmuck, Musikinstrumenten, Sportgeräten, Spielwaren und sonstigen Erzeugnissen; Recycling .....	4 849	9 334	9 325	7 539	4 447	4 336 62
E	Energie- und Wasserversorgung .....	365	264	263	1 587	1 080	981 32
F	Baugewerbe .....	8 325	1 997	1 994	31 584	2 287	2 240 4
45.2	Hoch- und Tiefbau .....	2 038	664	663	6 314	813	795 3
45.3	Bauinstallation .....	3 319	864	864	11 765	945	930 1
G	Handel; Instandhaltung und Reparatur von Kraftfahrzeugen und Gebrauchsgütern .....	102 404	128 603	128 233	213 812	178 902	151 227 24 701
50	Kraftfahrzeughandel; Instandhaltung und Reparatur von Kraftfahrzeugen; Tankstellen .....	24 140	11 520	11 357	24 995	25 128	24 566 6
51	Handelsvermittlung und Großhandel (oh. Handel mit Kfz) .....	46 053	107 135	106 963	63 529	133 173	110 989 20 072
51.3	Gh. m. Nahrungsmitteln, Getränken u. Tabakwaren .....	3 695	10 235	10 184	6 424	19 780	4 194 15 124
51.4	Gh. mit Gebrauchs- und Verbrauchsgütern .....	10 675	28 097	28 023	13 852	32 062	31 314 446
51.5	Gh. m. Rohstoffen, Halbwaren, Altmaterial u. Restst. ....	8 266	35 911	35 888	10 801	42 848	41 588 383
51.8	Gh. mit Maschinen, Ausrüstungen und Zubehör .....	9 016	21 063	21 046	10 049	24 579	24 347 29
52	Einzelhandel (oh. Handel m. Kfz u. Tankst.); Rep.v. Geb.güt. ....	32 211	9 948	9 913	125 288	20 601	15 671 4 623
H	Gastgewerbe .....	870	61	61	20 444	325	205 114
55.1	Hotellerie .....	138	7	7	4 144	79	67 11
55.3	Speisegeprägte Gastronomie .....	436	23	23	12 921	165	98 65
I	Verkehr und Nachrichtenübermittlung .....	5 362	2 314	2 313	7 496	3 297	2 457 144
60	Landverkehr; Transport in Rohrfernleitungen .....	2 921	401	401	3 732	478	434 38
60.24	Güterbeförderung im Straßenverkehr .....	•	•	•	•	•	•
63.4	Spedition, sonstige Verkehrsvermittlung .....	1 686	1 346	1 346	1 829	653	597 43
64	Nachrichtenübermittlung .....	270	218	218	474	822	783 2
J	Kredit- und Versicherungsgewerbe .....	346	246	245	1 129	441	325 9
K	Grundstücks-, Wohnungswesen, Vermietung bewegl. Sachen, Erbringung von wirtschaftlichen Dienstleistungen, a.n.g. ....	31 487	32 998	32 948	55 021	24 020	21 372 1 657
70	Grundstücks- und Wohnungswesen .....	4 805	3 069	3 055	11 108	2 125	1 901 190
71	Vermietung bewegl. Sachen ohne Bedienungspersonal .....	2 431	1 174	1 170	3 457	1 249	1 148 31
72	Datenverarbeitung und Datenbanken .....	6 286	1 360	1 354	6 910	1 530	1 485 4
74.1	Rechts-, Steuer- und Unternehmensberatung usw. ....	3 542	20 020	20 011	8 972	13 581	11 729 1 216
74.2	Architektur- und Ingenieurbüros .....	3 892	792	791	6 954	645	600 6
74.4	Werbung .....	2 983	212	211	4 840	426	366 40
74.5	Personal- und Stellenvermittlung, Überlassung v. Arbeitskräften .....	159	10	10	292	20	14 5
74.8	Erbringung v. sonst. wirtschaftl. Dienstleistg., a.n.g. ....	5 452	5 823	5 811	9 494	4 087	3 787 157
M / 80	Erziehung und Unterricht .....	412	23	23	1 324	59	53 5
N	Gesundheits-, Veterinär- und Sozialwesen .....	677	141	141	3 567	212	161 45
O	Erbring. sonst. öffentl. u. persönl. Dienstleistungen .....	8 652	1 667	1 666	23 867	1 661	1 467 97
90	Abwasser-, Abfallbeseitigung u. sonst. Entsorgung .....	554	273	272	763	178	166 8
92	Kultur, Sport und Unterhaltung .....	2 801	262	262	7 308	464	403 34
93	Erbringung von sonstigen Dienstleistungen .....	4 969	1 105	1 105	15 258	838	774 31

1) Ohne Umsatzsteuer

2) Ohne Lieferungen land- und forstwirtschaftlicher Betriebe nach §24 UStG.

**2 Allgemeiner Überblick**  
**2.6 Umsatzsteuermerkmale 2007 nach ausgewählten Wirtschaftszweigen**  
 Mill. Euro

Nr. der Klassifikation der Wirtschaftszweige 2003	Wirtschaftsgliederung	Umsatzsteuer <sup>1)</sup> vor Abzug der Vorsteuerbeträge	Darunter		Abziehbare Vorsteuerbeträge	Umsatzsteuer-Vorauszahlung
			für Lieferungen und Leistungen	für innergemeinschaftliche Erwerbe		
A - O	Wirtschaftszweige insgesamt .....	797 242	717 257	79 853	671 146	126 371
A	Land- und Forstwirtschaft .....	4 125	4 012	112	3 750	381
B / 05	Fischerei und Fischzucht .....	24	22	2	19	5
C	Bergbau und Gewinnung von Steinen und Erden .....	5 138	4 905	233	3 712	1 426
D	Verarbeitendes Gewerbe .....	260 748	217 709	43 018	253 486	7 432
DA	Ernährungsgewerbe und Tabakverarbeitung .....	20 260	17 933	2 327	18 197	2 093
DB	Textil- und Bekleidungsgewerbe .....	4 528	3 659	868	3 986	542
DD	Holzgewerbe (ohne Herstellung von Möbeln) .....	4 493	4 049	443	3 920	573
DE	Papier-, Verlags- und Druckgewerbe .....	15 338	13 898	1 441	12 618	2 739
22	Verlags-, Druckgewerbe, Vervielfältig. v. bsp. Ton-, Bild-, Datenträgern .....	9 275	8 924	352	6 906	2 378
23.2	Mineralölverarbeitung .....	23 118	22 289	829	17 052	6 066
DG	Herstellung von chemischen Erzeugnissen .....	28 521	22 434	6 086	28 245	335
DH	Herstellung von Gummi- und Kunststoffwaren .....	11 714	9 452	2 262	10 549	1 202
DI	Glasgewerbe, H.v. Keramik, Verarbeitung von Steinen und Erden .....	7 268	6 614	657	6 040	1 228
27	Metallerzeugung und -bearbeitung .....	19 054	15 003	4 051	18 136	919
28	Herstellung von Metallerzeugnissen .....	19 789	17 674	2 112	15 979	3 816
DK	Maschinenbau .....	25 911	21 384	4 523	27 906	- 1 988
DL	H.v. Büromaschinen, Datenverarbeitungsgeräten u. -einrichtungen; Elektrotech., Feinmechanik u. Optik .....	31 761	26 321	5 436	32 611	- 847
30	H.v. Büromaschinen, DV-Geräten und -einrichtungen .....	4 687	3 849	836	4 114	574
31	H.v. Geräten d. Elektrizitätserzeugung, -verteilung u.ä. ....	8 524	6 962	1 560	7 960	565
32	Rundfunk- und Nachrichtentechnik .....	11 408	9 131	2 276	13 366	- 1 956
33	Medizin-, Meß-, Steuertechnik, Optik, Herst. v. Uhren .....	7 142	6 379	763	7 171	- 31
DM	Fahrzeugbau .....	40 531	29 708	10 813	50 589	- 10 055
DN	H.v. Möbeln, Schmuck, Musikinstrumenten, Sportgeräten, Spielwaren und sonstigen Erzeugnissen; Recycling .....	7 109	6 276	833	6 413	701
E	Energie- und Wasserversorgung .....	45 274	45 074	197	37 377	7 893
F	Baugewerbe .....	35 119	34 662	429	24 140	10 982
45.2	Hoch- und Tiefbau .....	18 492	18 320	152	12 789	5 705
45.3	Bauinstallation .....	10 021	9 835	178	7 003	3 020
G	Handel; Instandhaltung und Reparatur von Kraftfahrzeugen und Gebrauchsgütern .....	267 894	237 230	30 673	232 881	35 098
50	Kraftfahrzeughandel; Instandhaltung und Reparatur von Kraftfahrzeugen; Tankstellen .....	39 407	34 670	4 738	33 332	6 083
51	Handelsvermittlung und Großhandel (oh. Handel mit Kfz) .....	156 423	133 823	22 613	139 071	17 398
51.3	Gh. m. Nahrungsmitteln, Getränken u. Tabakwaren .....	21 781	19 911	1 871	20 772	1 016
51.4	Gh. mit Gebrauchs- und Verbrauchsgütern .....	33 779	27 769	6 009	29 471	4 331
51.5	Gh. m. Rohstoffen, Halbwaren, Altmateriel u. Restst. ....	65 005	57 042	7 982	56 580	8 431
51.8	Gh. mit Maschinen, Ausrüstungen und Zubehör .....	21 171	16 524	4 641	18 842	2 335
52	Einzelhandel (oh. Handel m. Kfz u. Tankst.); Rep.v. Geb.güt. ....	72 064	68 737	3 322	60 477	11 617
H	Gastgewerbe .....	9 765	9 717	47	5 342	4 424
55.1	Hotellerie .....	3 158	3 144	14	1 674	1 483
55.3	Speisegeprägte Gastronomie .....	4 304	4 281	23	2 348	1 957
I	Verkehr und Nachrichtenübermittlung .....	40 309	39 824	484	28 974	11 345
60	Landverkehr; Transport in Rohrfernleitungen .....	11 447	11 363	85	8 861	2 588
60.24	Güterbeförderung im Straßenverkehr .....	•	•	•	•	•
63.4	Spedition, sonstige Verkehrsvermittlung .....	9 466	9 348	118	7 118	2 354
64	Nachrichtenübermittlung .....	14 676	14 521	154	9 472	5 204
J	Kredit- und Versicherungsgewerbe .....	9 415	9 335	67	6 833	2 583
K	Grundstücks-, Wohnungswesen, Vermietung bewegl. Sachen, Erbringung von wirtschaftlichen Dienstleistungen, a.n.g. ....	98 440	94 113	4 256	61 309	37 134
70	Grundstücks- und Wohnungswesen .....	20 453	20 072	376	12 659	7 797
71	Vermietung bewegl. Sachen ohne Bedienungspersonal .....	6 923	6 699	222	5 615	1 309
72	Datenverarbeitung und Datenbanken .....	10 828	10 533	285	6 522	4 312
74.1	Rechts-, Steuer- und Unternehmensberatung usw. ....	27 685	25 314	2 363	18 068	9 611
74.2	Architektur- und Ingenieurbüros .....	7 489	7 352	116	3 684	3 805
74.4	Werbung .....	5 186	5 111	75	3 898	1 289
74.5	Personal- und Stellenvermittlung, Überlassung v. Arbeitskräften .....	3 034	3 031	3	382	2 652
74.8	Erbringung v. sonst. wirtschaftl. Dienstleist., a.n.g. ....	11 534	10 764	751	8 041	3 491
M / 80	Erziehung und Unterricht .....	905	894	10	410	496
N	Gesundheits-, Veterinär- und Sozialwesen .....	2 059	2 025	34	1 314	745
O	Erbring. sonst. öffentl. u. persönl. Dienstleistungen .....	18 027	17 734	289	11 600	6 428
90	Abwasser-, Abfallbeseitigung u. sonst. Entsorgung .....	3 717	3 684	32	2 633	1 084
92	Kultur, Sport und Unterhaltung .....	6 297	6 213	83	3 929	2 368
93	Erbringung von sonstigen Dienstleistungen .....	7 342	7 192	149	4 503	2 840

1) Für Lieferungen und Leistungen sowie innergemeinschaftliche Erwerbe; einschl. Steuer infolge Wechsels der Besteuerungsart/-form sowie Nachsteuer auf versteuerte Anzahlungen wegen Steuersatzerhöhung.

## 2 Allgemeiner Überblick

### 2.7 Organkreise 2007 nach ausgewählten Wirtschaftszweigen

Nr. der Klassifikation der Wirtschaftszweige 2003	Wirtschaftsgliederung	Insgesamt	Lieferungen und Leistungen <sup>1)</sup>	Anteil an Lieferungen und Leistungen des Wirtschaftsbereiches	Innergemeinschaftliche Erwerbe <sup>1)</sup>	Umsatzsteuer-Vorauszahlung
		Anzahl	Mill. EUR	%	Mill. EUR	
A - O	Wirtschaftszweige insgesamt .....	24 378	1 296 148	25,2	124 389	17 137
A	Land- und Forstwirtschaft .....	400	2 787	8,1	120	- 30
B / 05	Fischerei und Fischzucht .....	3	131	36,8	7	- 0
C	Bergbau und Gewinnung von Steinen und Erden .....	92	14 600	53,7	860	630
D	Verarbeitendes Gewerbe .....	6 294	701 357	37,6	95 416	- 1 197
DA	Ernährungsgewerbe und Tabakverarbeitung .....	660	50 755	27,0	6 260	682
DB	Textil- und Bekleidungsgewerbe .....	182	5 714	20,1	1 110	78
DD	Holzgewerbe (ohne Herstellung von Möbeln) .....	390	4 351	15,9	399	- 4
DE	Papier-, Verlags- und Druckgewerbe .....	490	24 166	23,9	1 837	573
22	Verlags-, Druckgewerbe, Vervielfältig. v. bsp. Ton-, Bild-, Datenträgern .....	384	15 306	24,6	657	579
23.2	Mineralölverarbeitung .....	7	87 238	82,9	3 742	4 821
DG	Herstellung von chemischen Erzeugnissen .....	238	93 636	47,1	13 148	- 369
DH	Herstellung von Gummi- und Kunststoffwaren .....	369	20 883	26,6	4 483	303
DI	Glasgewerbe, H.v. Keramik, Verarbeitung von Steinen und Erden .....	295	14 289	32,3	1 371	322
27	Metallerzeugung und -bearbeitung .....	135	37 504	30,1	7 737	- 79
28	Herstellung von Metallerzeugnissen .....	1 347	16 987	13,8	1 965	323
DK	Maschinenbau .....	898	57 001	26,8	6 477	- 1 020
DL	H.v. Büromaschinen, Datenverarbeitungsgeräten u. -einrichtungen; Elektrotech., Feinmechanik u. Optik .....	720	53 569	23,0	8 055	291
30	H.v. Büromaschinen, DV-Geräten und -einrichtungen .....	37	8 210	30,0	922	575
31	H.v. Geräten d. Elektrizitätserzeugung, -verteilung u.ä. ....	210	13 777	23,4	2 753	176
32	Rundfunk- und Nachrichtentechnik .....	120	16 865	18,1	3 067	- 133
33	Medizin-, Meß-, Steuertechnik, Optik, Herst. v. Uhren .....	353	14 717	27,6	1 313	- 326
DM	Fahrzeugbau .....	200	228 409	65,7	37 802	- 7 255
DN	H.v. Möbeln, Schmuck, Musikinstrumenten, Sportgeräten, Spielwaren und sonstigen Erzeugnissen; Recycling .....	334	6 523	14,1	950	134
E	Energie- und Wasserversorgung .....	203	108 495	46,8	308	3 732
F	Baugewerbe .....	3 411	22 221	11,5	332	1 202
45.2	Hoch- und Tiefbau .....	1 555	15 776	16,5	228	886
45.3	Bauinstallation .....	1 042	5 071	8,7	76	253
G	Handel; Instandhaltung und Reparatur von Kraftfahrzeugen und Gebrauchsgütern .....	5 099	275 567	17,1	22 427	6 933
50	Kraftfahrzeughandel; Instandhaltung und Reparatur von Kraftfahrzeugen; Tankstellen .....	1 692	25 720	12,8	1 979	666
51	Handelsvermittlung und Großhandel (oh. Handel mit Kfz) .....	2 007	181 646	19,1	18 501	4 843
51.3	Gh. m. Nahrungsmitteln, Getränken u. Tabakwaren .....	304	30 972	17,0	1 812	288
51.4	Gh. mit Gebrauchs- und Verbrauchsgütern .....	399	34 581	18,3	5 462	716
51.5	Gh. m. Rohstoffen, Halbwaren, Altmaterial u. Restst. ....	606	96 900	27,5	8 780	3 525
51.8	Gh. mit Maschinen, Ausrüstungen und Zubehör .....	355	9 300	7,8	1 521	279
52	Einzelhandel (oh. Handel m. Kfz u. Tankst.); Rep. v. Geb. güt. ....	1 400	68 201	14,8	1 947	1 424
H	Gastgewerbe .....	399	2 682	4,6	22	215
55.1	Hotellerie .....	164	515	3,0	2	41
55.3	Speisegeprägte Gastronomie .....	130	365	1,4	9	26
I	Verkehr und Nachrichtenübermittlung .....	925	42 778	15,3	919	687
60	Landverkehr; Transport in Rohrfernleitungen .....	432	5 791	8,6	40	15
60.24	Güterbeförderung im Straßenverkehr .....	•	•	•	•	•
63.4	Spedition, sonstige Verkehrsvermittlung .....	334	11 625	17,5	58	320
64	Nachrichtenübermittlung .....	20	5 850	6,5	54	443
J	Kredit- und Versicherungsgewerbe .....	200	25 493	54,5	257	1 289
K	Grundstücks-, Wohnungswesen, Vermietung bewegl. Sachen, Erbringung von wirtschaftlichen Dienstleistungen, a.n.g. ....	6 280	75 380	12,3	3 568	3 225
70	Grundstücks- und Wohnungswesen .....	3 828	21 913	15,0	510	551
71	Vermietung bewegl. Sachen ohne Bedienungspersonal .....	614	5 298	13,2	100	323
72	Datenverarbeitung und Datenbanken .....	194	4 762	8,6	55	275
74.1	Rechts-, Steuer- und Unternehmensberatung usw. ....	526	25 305	13,9	2 099	1 121
74.2	Architektur- und Ingenieurbüros .....	364	1 361	3,4	30	77
74.4	Werbung .....	112	2 437	9,0	5	93
74.5	Personal- und Stellenvermittlung, Überlassung v. Arbeitskräften .....	34	862	5,3	7	130
74.8	Erbringung v. sonst. wirtschaftl. Dienstleist., a.n.g. ....	425	10 538	14,2	747	341
M / 80	Erziehung und Unterricht .....	66	646	7,8	2	18
N	Gesundheits-, Veterinär- und Sozialwesen .....	285	11 514	19,2	38	56
O	Erbring. sonst. öffentl. u. persönl. Dienstleistungen .....	721	12 497	10,6	113	379
90	Abwasser-, Abfallbeseitigung u. sonst. Entsorgung .....	107	3 989	19,8	76	156
92	Kultur, Sport und Unterhaltung .....	199	5 215	10,9	11	105
93	Erbringung von sonstigen Dienstleistungen .....	326	2 133	5,0	25	103

1) Umsätze der Unternehmen. - Ohne Umsatzsteuer.



**2 Allgemeiner Überblick**  
2.8 Besteuerungsarten  
2.8.1 Istbesteuerung 2007 nach § 20 UStG

Nr. der Klassifikation der Wirtschaftszweige 2003	Wirtschaftsabschnitt	Fälle	Lieferungen und Leistungen <sup>1)</sup>	Innergemeinschaftliche Erwerbe <sup>1)</sup>	Umsatzsteuer-Vorauszahlung
		Anzahl	1 000 EUR		
A - O	Wirtschaftsabschnitte insgesamt ...	595 175	64 027 584	773 671	4 814 134
A, B	Land- und Forstwirtschaft <sup>2)</sup> ; Fischerei und Fischzucht .....	12 012	1 227 268	11 265	17 975
C	Bergbau und Gewinnung von Steinen und Erden .....	171	17 190	138	967
D	Verarbeitendes Gewerbe .....	31 953	5 313 948	133 673	462 131
E	Energie- und Wasserversorgung .....	3 895	421 845	4 667	- 16 765
F	Baugewerbe .....	85 285	9 129 603	29 644	375 372
G	Handel; Instandhaltung und Reparatur von Kraftfahrzeugen und Gebrauchsgütern .....	110 084	11 047 800	401 018	476 686
50	Kraftfahrzeughandel; Instandhaltung und Reparatur von Kraftfahrzeugen; Tankstellen .....	17 770	2 068 746	66 834	79 183
51	Handelsvermittlung und Großhandel (ohne Handel mit Kraftfahrzeugen) .....	24 111	2 440 126	122 786	134 921
52	Einzelhandel (ohne Handel mit Kraftfahrzeugen und ohne Tankstellen); Reparatur von Gebrauchsgütern .....	68 203	6 538 928	211 398	262 582
H	Gastgewerbe .....	54 763	4 421 771	16 290	267 392
I	Verkehr und Nachrichtenübermittlung .....	26 745	2 682 207	10 673	159 357
J	Kredit- und Versicherungsgewerbe .....	2 218	153 321	1 353	14 621
K	Grundstücks- und Wohnungswesen, Vermietung beweglicher Sachen, Erbringung v. wirtschaftl. Dienstleist., a.n.g. ....	175 980	21 836 290	116 693	2 451 860
M	Erziehung und Unterricht .....	7 441	673 739	3 206	69 583
N	Gesundheits-, Veterinär- und Sozialwesen .....	8 315	1 443 986	4 846	82 346
O	Erbringung von sonst. öffentlichen und persönlichen Dienstleistungen .....	76 313	5 658 617	40 204	452 610

1) Umsätze der Unternehmen. - Ohne Umsatzsteuer.

2) Ohne land- und forstwirtschaftliche Betriebe, für die Vorsteuerbeträge in gleicher Höhe wie die Steuer festgesetzt sind und für die somit keine Steuer zu entrichten ist.

2.8.2 Besteuerung 2007 nach allgemeinen Durchschnittssätzen nach § 23 UStG

Nr. der Klassifikation der Wirtschaftszweige 2003	Wirtschaftsabschnitt	Fälle	Lieferungen und Leistungen <sup>1)</sup>	Innergemeinschaftliche Erwerbe <sup>1)</sup>	Umsatzsteuer-Vorauszahlung
		Anzahl	1 000 EUR		
A - O	Wirtschaftsabschnitte insgesamt ...	4 715	202 825	904	18 443
A, B	Land- und Forstwirtschaft <sup>2)</sup> ; Fischerei und Fischzucht .....	113	5 369	82	417
C	Bergbau und Gewinnung von Steinen und Erden .....	-	-	-	-
D	Verarbeitendes Gewerbe .....	95	4 491	7	478
E	Energie- und Wasserversorgung .....	•	•	•	•
F	Baugewerbe .....	68	2 895	4	194
G	Handel; Instandhaltung und Reparatur von Kraftfahrzeugen und Gebrauchsgütern .....	116	5 250	24	365
50	Kraftfahrzeughandel; Instandhaltung und Reparatur von Kraftfahrzeugen; Tankstellen .....	11	431	0	29
51	Handelsvermittlung und Großhandel (ohne Handel mit Kraftfahrzeugen) .....	10	593	-	49
52	Einzelhandel (ohne Handel mit Kraftfahrzeugen und ohne Tankstellen); Reparatur von Gebrauchsgütern .....	95	4 226	23	287
H	Gastgewerbe .....	452	15 453	29	1 566
I	Verkehr und Nachrichtenübermittlung .....	104	4 599	-	135
J	Kredit- und Versicherungsgewerbe .....	•	•	•	•
K	Grundstücks- und Wohnungswesen, Vermietung beweglicher Sachen, Erbringung v. wirtschaftl. Dienstleist., a.n.g. ....	878	45 410	168	6 726
M	Erziehung und Unterricht .....	101	4 439	10	566
N	Gesundheits-, Veterinär- und Sozialwesen .....	40	3 927	-	246
O	Erbringung von sonst. öffentlichen und persönlichen Dienstleistungen .....	2 743	110 731	580	7 732

1) Umsätze der Unternehmen. - Ohne Umsatzsteuer.

2) Ohne land- und forstwirtschaftliche Betriebe, für die Vorsteuerbeträge in gleicher Höhe wie die Steuer festgesetzt sind und für die somit keine Steuer zu entrichten ist.

## 2 Allgemeiner Überblick

### 2.8 Besteuerungsarten

#### 2.8.3 Besteuerung 2007 nach dem Durchschnittssatz für Körperschaften, Personenvereinigungen und Vermögensmassen nach § 23a UStG

Nr. der Klassifikation der Wirtschaftszweige 2003	Wirtschaftsabschnitt	Fälle	Lieferungen und Leistungen <sup>1)</sup>	Innergemeinschaftliche Erwerbe <sup>1)</sup>	Umsatzsteuer-Vorauszahlung
		Anzahl	1 000 EUR		
A - O	Wirtschaftsabschnitte insgesamt ...	291	1 513 970	73 287	267 298
A, B	Land- und Forstwirtschaft <sup>2)</sup> ; Fischerei und Fischzucht .....	•	•	•	•
C	Bergbau und Gewinnung von Steinen und Erden .....	–	–	–	–
D	Verarbeitendes Gewerbe .....	5	1 403 180	72 449	264 416
E	Energie- und Wasserversorgung .....	–	–	–	–
F	Baugewerbe .....	•	•	•	•
G	Handel; Instandhaltung und Reparatur von Kraftfahrzeugen und Gebrauchsgütern .....	12	7 272	780	253
50	Kraftfahrzeughandel; Instandhaltung und Reparatur von Kraftfahrzeugen; Tankstellen .....	–	–	–	–
51	Handelsvermittlung und Großhandel (ohne Handel mit Kraftfahrzeugen) .....	4	2 183	774	37
52	Einzelhandel (ohne Handel mit Kraftfahrzeugen und ohne Tankstellen); Reparatur von Gebrauchsgütern .....	8	5 089	6	216
H	Gastgewerbe .....	44	1 383	3	132
I	Verkehr und Nachrichtenübermittlung .....	–	–	–	–
J	Kredit- und Versicherungsgewerbe .....	–	–	–	–
K	Grundstücks- und Wohnungswesen, Vermietung beweglicher Sachen, Erbringung v. wirtschaftl. Dienstleist., a.n.g. ....	24	2 599	6	290
M	Erziehung und Unterricht .....	5	872	–	74
N	Gesundheits-, Veterinär- und Sozialwesen .....	23	47 626	30	271
O	Erbringung von sonst. öffentlichen und persönlichen Dienstleistungen .....	173	50 520	19	1 823

1) Umsätze der Unternehmen. - Ohne Umsatzsteuer.

2) Ohne land- und forstwirtschaftliche Betriebe, für die Vorsteuerbeträge in gleicher Höhe wie die Steuer festgesetzt sind und für die somit keine Steuer zu entrichten ist.

#### 2.8.4 Land- und forstwirtschaftliche Betriebe 2007 mit Regelbesteuerung nach § 24 Abs. 4 UStG

Nr. der Klassifikation der Wirtschaftszweige 2003	Wirtschaftsabschnitt	Fälle	Lieferungen und Leistungen <sup>1)</sup>	Innergemeinschaftliche Erwerbe <sup>1)</sup>	Umsatzsteuer-Vorauszahlung
		Anzahl	1 000 EUR		
A - O	Wirtschaftsabschnitte insgesamt ...	21 211	5 572 913	132 231	- 86 082
A	Land- und Forstwirtschaft <sup>2)</sup> .....	20 571	5 325 460	117 134	- 89 567
B	Fischerei und Fischzucht .....	168	35 801	4 029	479
C	Bergbau und Gewinnung von Steinen und Erden .....	4	1 347	11	65
D	Verarbeitendes Gewerbe .....	38	58 678	408	- 679
E	Energie- und Wasserversorgung .....	54	20 183	175	7
F	Baugewerbe .....	21	5 402	29	115
G	Handel; Instandhaltung und Reparatur von Kraftfahrzeugen und Gebrauchsgütern .....	158	74 948	10 356	1 583
50	Kraftfahrzeughandel; Instandhaltung und Reparatur von Kraftfahrzeugen; Tankstellen .....	6	4 633	–	- 182
51	Handelsvermittlung und Großhandel (ohne Handel mit Kraftfahrzeugen) .....	39	36 496	9 682	1 444
52	Einzelhandel (ohne Handel mit Kraftfahrzeugen und ohne Tankstellen); Reparatur von Gebrauchsgütern .....	113	33 820	674	321
H	Gastgewerbe .....	45	6 433	1	437
I	Verkehr und Nachrichtenübermittlung .....	18	8 589	57	120
J	Kredit- und Versicherungsgewerbe .....	•	•	•	•
K	Grundstücks- und Wohnungswesen, Vermietung beweglicher Sachen, Erbringung v. wirtschaftl. Dienstleist., a.n.g. ....	65	18 165	13	899
M	Erziehung und Unterricht .....	•	•	•	•
N	Gesundheits-, Veterinär- und Sozialwesen .....	9	1 915	0	87
O	Erbringung von sonst. öffentlichen und persönlichen Dienstleistungen .....	56	14 884	11	390

1) Umsätze der Unternehmen. - Ohne Umsatzsteuer.

2) Ohne land- und forstwirtschaftliche Betriebe, für die Vorsteuerbeträge in gleicher Höhe wie die Steuer festgesetzt sind und für die somit keine Steuer zu entrichten ist.

## 2 Allgemeiner Überblick

### 2.9 Zugänge und Abgänge 2007

Erhebungsmerkmale	Zugänge <sup>1)</sup>		Abgänge <sup>2)</sup>	
	Steuerpflichtige	Lieferungen und Leistungen <sup>3)</sup>	Steuerpflichtige	Lieferungen und Leistungen <sup>3)</sup>
	Anzahl	Mill. EUR	Anzahl	Mill. EUR
Steuerpflichtige insgesamt .....	152 129	97 015	113 371	133 171
nach dem wirtschaftlichen Schwerpunkt (WZ 2003)				
A, B Land- und Forstwirtschaft <sup>4)</sup> ; Fischerei und Fischzucht .....	4 072	907	2 345	471
C Bergbau und Gewinnung von Steinen und Erden .....	73	258	81	7 588
D Verarbeitendes Gewerbe .....	9 828	28 459	8 718	44 919
E Energie- und Wasserversorgung .....	994	3 762	461	1 070
F Baugewerbe .....	18 276	6 568	11 250	3 780
G Handel; Instandhaltung und Reparatur von Kraftfahrzeugen und Gebrauchsgütern .....	34 421	27 295	30 276	43 974
50 Kraftfahrzeughandel; Instandhaltung und Reparatur von Kraftfahrzeugen; Tankstellen .....	5 872	3 805	4 596	3 941
51 Handelsvermittlung und Großhandel (ohne Handel mit Kraftfahrzeugen) .....	8 069	15 183	6 472	27 077
52 Einzelhandel (ohne Handel mit Kraftfahrzeugen und ohne Tankstellen); Reparatur von Gebrauchsgütern .....	20 480	8 307	19 208	12 956
H Gastgewerbe .....	18 551	2 180	17 541	1 737
I Verkehr und Nachrichtenübermittlung .....	6 606	7 456	6 528	8 744
J Kredit- und Versicherungsgewerbe .....	564	465	440	2 128
K Grundstücks- und Wohnungswesen, Vermietung beweglicher Sachen, Erbringung von wirtschaftlichen Dienstleistungen, a.n.g. ....	38 626	16 111	23 782	15 372
M Erziehung und Unterricht .....	1 269	103	816	80
N Gesundheits-, Veterinär- und Sozialwesen .....	2 217	790	1 354	919
O Erbringung von sonstigen öffentlichen und persönlichen Dienstleistungen .....	16 632	2 659	9 779	2 390
nach Größenklassen der Lieferungen und Leistungen von ... bis unter ... EUR				
über 17 500 - 50 000 .....	69 822	2 109	49 410	1 505
50 000 - 100 000 .....	31 835	2 241	24 464	1 728
100 000 - 250 000 .....	25 107	3 930	19 570	3 041
250 000 - 500 000 .....	10 872	3 809	8 421	2 962
500 000 - 1 Mill. ....	6 489	4 517	5 037	3 510
1 Mill. - 10 Mill. ....	7 096	18 563	5 456	15 042
10 Mill. und mehr .....	908	61 846	1 013	105 383
nach der Rechtsform				
Einzelunternehmen .....	101 327	11 172	83 700	13 402
OHG einschl. Gesellschaften des bürgerlichen Rechts .....	16 297	8 330	13 378	8 911
KG einschl. GmbH & Co. KG .....	7 131	19 181	3 186	41 770
AG, KGaA., bergrechtliche Gewerkschaften .....	328	7 281	183	19 961
Gesellschaften mit beschränkter Haftung .....	21 958	40 313	11 119	46 755
übrige Rechtsformen .....	5 088	10 738	1 805	2 372

1) Unternehmen, deren Steuerpflicht im Berichtsjahr begann und nicht bereits im gleichen Jahr wieder endete. Siehe auch methodische Erläuterungen im Textteil.

2) Unternehmen, deren Steuerpflicht im Berichtsjahr endete, ohne Unternehmen, deren Steuerpflicht im gleichen Jahr begründet wurde. Siehe auch methodische Erläuterungen im Textteil.

3) Umsätze der Unternehmen. - Ohne Umsatzsteuer.

4) Ohne land- und forstwirtschaftliche Betriebe, für die Vorsteuerbeträge in gleicher Höhe wie die Steuer festgesetzt sind und für die somit keine Steuer zu entrichten ist.

### 3 Größenklassen der Lieferungen und Leistungen

#### 3.1 Steuerpflichtige und deren Lieferungen und Leistungen 2007 nach Wirtschaftszweigen

Größenklassen der Lieferungen und Leistungen von ... bis unter ... EUR	Steuerpflichtige <sup>1)</sup>	Lieferungen und Leistungen <sup>2)</sup>	Steuerpflichtige <sup>1)</sup>	Lieferungen und Leistungen <sup>2)</sup>	Steuerpflichtige <sup>1)</sup>	Lieferungen und Leistungen <sup>2)</sup>	Steuerpflichtige <sup>1)</sup>	Lieferungen und Leistungen <sup>2)</sup>
	Anzahl	1 000 EUR	Anzahl	1 000 EUR	Anzahl	1 000 EUR	Anzahl	1 000 EUR
A - O Insgesamt			A Land- und Forstwirtschaft		B Fischerei und Fischzucht		C Bergbau und Gewinnung von Steinen und Erden	
über 17 500 - 50 000 .....	914 943	28 992 218	24 693	769 494	250	8 159	273	8 882
50 000 - 100 000 .....	635 719	45 599 817	17 284	1 250 439	224	16 325	248	17 523
100 000 - 250 000 .....	685 827	109 039 427	23 934	3 883 816	266	43 320	309	52 300
250 000 - 500 000 .....	351 284	123 924 756	13 069	4 562 030	123	42 122	273	99 724
500 000 - 1 Mill. ....	229 778	161 378 320	6 765	4 671 305	47	32 393	328	237 664
1 Mill. - 2 Mill. ....	142 180	199 267 014	3 258	4 531 022	16	23 471	349	496 630
2 Mill. - 5 Mill. ....	99 479	307 305 544	1 848	5 533 688	12	38 323	363	1 156 588
5 Mill. - 10 Mill. ....	37 459	261 063 296	432	2 910 095	•	•	•	•
10 Mill. - 25 Mill. ....	24 305	373 937 221	148	2 064 075	•	•	•	•
25 Mill. - 50 Mill. ....	9 268	321 472 884	36	1 352 201	–	–	26	836 281
50 Mill. - 100 Mill. ....	5 133	357 143 260	10	666 336	•	•	20	1 333 007
100 Mill. - 250 Mill. ....	3 078	470 019 704	7	990 529	–	–	7	1 079 453
250 Mill. und mehr .....	2 056	2 389 121 258	3	1 132 849	–	–	10	19 239 961
Zusammen .....	3 140 509	5 148 264 718	91 487	34 317 879	943	356 791	2 482	27 198 130
D Verarbeitendes Gewerbe			DA Ernährungsgewerbe und Tabakverarbeitung		DB Textil- und Bekleidungsgewerbe		DD Holzgewerbe (ohne Herstellung von Möbeln)	
über 17 500 - 50 000 .....	42 085	1 356 361	4 172	132 057	3 303	101 446	4 030	130 091
50 000 - 100 000 .....	36 539	2 654 805	4 094	303 660	1 819	130 695	3 483	251 696
100 000 - 250 000 .....	54 151	8 907 058	9 725	1 649 433	1 936	306 472	4 393	715 536
250 000 - 500 000 .....	40 006	14 318 026	8 526	3 048 152	1 008	359 377	2 924	1 035 922
500 000 - 1 Mill. ....	31 645	22 392 757	5 887	4 108 536	740	530 830	2 136	1 497 352
1 Mill. - 2 Mill. ....	22 321	31 539 255	3 031	4 185 599	548	780 162	1 239	1 725 633
2 Mill. - 5 Mill. ....	19 784	62 756 395	1 937	6 051 574	552	1 769 740	850	2 633 166
5 Mill. - 10 Mill. ....	9 647	68 105 101	947	6 766 975	305	2 159 365	326	2 267 220
10 Mill. - 25 Mill. ....	7 793	121 412 958	754	11 805 845	270	4 445 246	211	3 224 616
25 Mill. - 50 Mill. ....	3 455	120 341 483	349	12 407 187	135	4 827 274	91	3 077 266
50 Mill. - 100 Mill. ....	2 040	142 249 430	235	16 710 598	60	4 151 285	43	2 946 264
100 Mill. - 250 Mill. ....	1 325	199 374 755	204	31 259 609	29	4 197 435	24	3 607 451
250 Mill. und mehr .....	817	1 071 018 753	122	89 895 893	7	4 726 283	10	4 211 842
Zusammen .....	271 608	1 866 427 136	39 983	188 325 118	10 712	28 485 610	19 760	27 324 056
DE Papier-, Verlags- und Druckgewerbe			22 Verlags-, Druckgewerbe, Vervielfältigung v. bespielten Tonträgern usw.		23.2 Mineralölverarbeitung		DG Herstellung v. chemischen Erzeugnissen	
über 17 500 - 50 000 .....	5 348	171 975	5 055	162 676	11	354	838	26 610
50 000 - 100 000 .....	4 175	301 363	3 913	282 325	•	•	526	38 129
100 000 - 250 000 .....	5 528	901 065	5 138	837 587	11	1 859	717	117 784
250 000 - 500 000 .....	3 768	1 347 645	3 501	1 251 369	•	•	527	192 948
500 000 - 1 Mill. ....	2 944	2 103 295	2 668	1 903 139	15	11 238	517	367 637
1 Mill. - 2 Mill. ....	2 219	3 146 732	1 978	2 801 290	•	•	462	672 132
2 Mill. - 5 Mill. ....	1 987	6 285 051	1 677	5 290 175	•	•	568	1 857 186
5 Mill. - 10 Mill. ....	894	6 205 858	683	4 716 617	7	49 294	338	2 424 192
10 Mill. - 25 Mill. ....	664	10 253 495	491	7 463 179	15	253 281	402	6 469 722
25 Mill. - 50 Mill. ....	308	10 748 715	182	6 347 288	•	•	241	8 273 348
50 Mill. - 100 Mill. ....	186	13 039 740	97	6 746 986	6	488 397	191	13 428 163
100 Mill. - 250 Mill. ....	108	15 784 526	62	8 861 037	•	•	128	19 773 899
250 Mill. und mehr .....	52	30 785 341	22	15 631 443	11	103 221 263	115	145 350 427
Zusammen .....	28 181	101 074 801	25 467	62 295 111	137	105 199 341	5 570	198 992 177
DH Herstell. v. Gummi- u. Kunststoffwaren			DI Glasgew., Herst. v. Keramik, Verarbeit. v. Steinen u. Erden		27 Metallherzeugung und -bearbeitung		28 Herstellung von Metallserzeugnissen	
über 17 500 - 50 000 .....	761	24 781	2 255	72 304	458	15 115	7 510	246 612
50 000 - 100 000 .....	729	53 172	1 910	138 679	481	35 137	7 076	511 751
100 000 - 250 000 .....	1 093	180 071	3 129	515 303	648	106 308	9 120	1 497 313
250 000 - 500 000 .....	927	336 911	2 008	703 188	511	184 747	6 743	2 423 885
500 000 - 1 Mill. ....	1 076	783 960	1 197	833 125	505	356 947	6 068	4 320 379
1 Mill. - 2 Mill. ....	995	1 433 192	838	1 180 632	416	597 709	4 648	6 566 739
2 Mill. - 5 Mill. ....	1 121	3 584 938	950	3 069 004	410	1 298 995	3 997	12 598 852
5 Mill. - 10 Mill. ....	648	4 599 629	505	3 536 963	233	1 661 099	1 718	12 107 180
10 Mill. - 25 Mill. ....	595	9 307 835	352	5 552 491	266	4 238 558	1 168	17 772 872
25 Mill. - 50 Mill. ....	234	7 998 214	138	4 725 653	151	5 272 450	455	15 630 499
50 Mill. - 100 Mill. ....	136	9 512 294	60	4 245 425	101	7 045 465	219	15 031 066
100 Mill. - 250 Mill. ....	73	10 688 150	41	6 342 943	65	9 535 132	117	16 989 398
250 Mill. und mehr .....	38	29 909 190	26	13 317 902	65	94 063 064	38	17 269 653
Zusammen .....	8 426	78 412 336	13 409	44 233 611	4 310	124 410 727	48 877	122 966 200

1) Steuerpflichtige mit jährlichen Lieferungen und Leistungen über 17 500 Euro.

2) Umsätze der Unternehmen. - Ohne Umsatzsteuer.

### 3 Größenklassen der Lieferungen und Leistungen

#### 3.1 Steuerpflichtige und deren Lieferungen und Leistungen 2007 nach Wirtschaftszweigen

Größenklassen der Lieferungen und Leistungen von ... bis unter ... EUR	Steuerpflichtige <sup>1)</sup>	Lieferungen und Leistungen <sup>2)</sup>	Steuerpflichtige <sup>1)</sup>	Lieferungen und Leistungen <sup>2)</sup>	Steuerpflichtige <sup>1)</sup>	Lieferungen und Leistungen <sup>2)</sup>	Steuerpflichtige <sup>1)</sup>	Lieferungen und Leistungen <sup>2)</sup>
	Anzahl	1 000 EUR	Anzahl	1 000 EUR	Anzahl	1 000 EUR	Anzahl	1 000 EUR
	DK Maschinenbau		DL H.v.Büromasch., DV-Ger. u. Einr.; Elektrotechnik, Feinmechanik, Optik usw.		30 H.v. Büromaschinen, DV-Geräten und -einrichtungen		31 H.v. Geräten d. Elektrizitätserzeugung, -verteilung u.ä.	
über 17 500 - 50 000 .....	2 416	78 554	4 305	140 186	853	27 421	814	26 557
50 000 - 100 000 .....	2 334	170 563	4 375	322 113	719	52 130	783	57 129
100 000 - 250 000 .....	3 632	599 813	7 369	1 219 498	831	131 452	1 125	182 765
250 000 - 500 000 .....	3 026	1 098 428	5 859	2 097 782	444	155 131	870	313 377
500 000 - 1 Mill. ....	3 162	2 269 558	4 477	3 151 935	401	287 419	874	625 422
1 Mill. - 2 Mill. ....	2 964	4 244 233	2 977	4 210 471	243	342 316	792	1 134 762
2 Mill. - 5 Mill. ....	3 033	9 652 635	2 630	8 391 965	223	708 015	783	2 503 408
5 Mill. - 10 Mill. ....	1 605	11 316 856	1 251	8 883 242	87	606 122	392	2 795 925
10 Mill. - 25 Mill. ....	1 341	20 942 098	1 016	15 710 546	65	995 924	382	6 000 768
25 Mill. - 50 Mill. ....	562	19 799 617	436	15 207 935	25	853 851	159	5 537 866
50 Mill. - 100 Mill. ....	345	23 587 272	269	18 882 674	21	1 419 782	115	8 048 797
100 Mill. - 250 Mill. ....	198	29 603 720	189	28 931 222	5	862 187	63	9 602 150
250 Mill. und mehr .....	120	89 495 027	106	125 562 600	12	20 891 000	43	22 151 729
Zusammen .....	24 738	212 858 375	35 259	232 712 168	3 929	27 332 750	7 195	58 980 656
	32 Rundfunk- und Nachrichtentechnik		33 Medizin-, Meß-, Steuertechnik, Optik, Herst. v. Uhren		DM Fahrzeugbau		DN H.v. Möbeln, Schmuck, Musikinstrumenten, Sportgeräten, Spielwaren u.ä., Recycling	
über 17 500 - 50 000 .....	845	26 843	1 793	59 365	854	27 655	5 321	172 426
50 000 - 100 000 .....	707	51 904	2 166	160 949	727	52 376	4 427	317 975
100 000 - 250 000 .....	934	152 983	4 479	752 298	1 098	177 375	5 271	841 187
250 000 - 500 000 .....	641	231 973	3 904	1 397 303	812	291 730	3 063	1 089 398
500 000 - 1 Mill. ....	588	421 554	2 614	1 817 540	654	468 151	2 117	1 485 694
1 Mill. - 2 Mill. ....	512	732 461	1 430	2 000 932	533	758 615	1 336	1 873 667
2 Mill. - 5 Mill. ....	522	1 691 185	1 102	3 489 357	554	1 771 282	1 099	3 483 298
5 Mill. - 10 Mill. ....	295	2 101 694	477	3 379 502	309	2 183 177	506	3 551 087
10 Mill. - 25 Mill. ....	224	3 455 738	345	5 258 116	277	4 281 016	425	6 557 080
25 Mill. - 50 Mill. ....	107	3 785 600	145	5 030 618	175	6 103 782	154	5 328 273
50 Mill. - 100 Mill. ....	54	3 854 163	79	5 559 931	106	7 377 112	78	5 446 364
100 Mill. - 250 Mill. ....	59	9 383 672	62	9 083 213	91	14 059 277	43	6 254 340
250 Mill. und mehr .....	30	67 267 052	21	15 252 818	86	310 100 142	14	9 856 341
Zusammen .....	5 518	93 156 821	18 617	53 241 941	6 276	347 651 688	23 854	46 257 129
	E Energie- und Wasserversorgung		F Baugewerbe		45.2 Hoch- und Tiefbau		45.3 Bauinstallation	
über 17 500 - 50 000 .....	7 591	212 768	77 095	2 509 446	15 035	489 422	23 882	779 174
50 000 - 100 000 .....	3 045	223 197	65 222	4 705 716	13 228	957 886	21 317	1 545 409
100 000 - 250 000 .....	4 312	698 701	80 289	13 001 351	18 336	3 011 565	28 223	4 600 914
250 000 - 500 000 .....	3 428	1 209 328	50 784	18 029 341	14 143	5 081 087	18 679	6 639 634
500 000 - 1 Mill. ....	2 343	1 650 384	33 688	23 514 567	11 456	8 063 393	12 546	8 752 547
1 Mill. - 2 Mill. ....	1 409	1 977 619	17 485	24 162 263	7 073	9 900 998	6 279	8 588 100
2 Mill. - 5 Mill. ....	1 071	3 339 259	9 413	28 294 584	4 438	13 577 654	3 115	9 295 347
5 Mill. - 10 Mill. ....	447	3 124 241	2 660	18 417 046	1 480	10 397 004	797	5 412 388
10 Mill. - 25 Mill. ....	404	6 435 608	1 251	18 476 207	805	12 023 997	305	4 393 130
25 Mill. - 50 Mill. ....	250	9 035 799	341	11 658 530	243	8 245 856	70	2 480 088
50 Mill. - 100 Mill. ....	159	10 872 891	119	8 508 092	88	6 306 475	21	1 523 760
100 Mill. - 250 Mill. ....	122	18 395 425	43	6 121 714	37	5 228 805	6	892 909
250 Mill. und mehr .....	118	174 689 048	18	15 411 980	13	12 175 943	5	3 236 037
Zusammen .....	24 699	231 864 267	338 408	192 810 838	86 375	95 460 085	115 245	58 139 435
	G Handel; Instandh. u. Rep. v. Kfz u. Gebrauchsgütern		50 Kfz-Handel; Instandh. u. Rep. v. Kfz; Tankstellen		51 Handelsvermittlung und Großhandel (oh. Handel m. Kfz)		51.3 Gh. m. Nahrungsm., Getränken u. Tabakwaren	
über 17 500 - 50 000 .....	152 314	4 877 768	20 576	661 968	37 223	1 188 040	1 607	51 703
50 000 - 100 000 .....	121 770	8 805 730	17 504	1 270 348	28 109	2 023 200	1 520	111 025
100 000 - 250 000 .....	156 572	25 336 852	24 392	3 995 420	33 271	5 368 529	2 546	424 753
250 000 - 500 000 .....	91 359	32 356 145	16 832	6 014 727	20 791	7 424 959	2 029	734 162
500 000 - 1 Mill. ....	66 313	47 033 100	14 463	10 323 892	17 574	12 530 527	1 998	1 438 881
1 Mill. - 2 Mill. ....	48 651	68 656 640	10 287	14 384 342	13 922	19 838 811	1 712	2 441 481
2 Mill. - 5 Mill. ....	35 060	108 159 512	7 297	22 410 304	12 999	41 286 076	1 941	6 218 566
5 Mill. - 10 Mill. ....	13 037	90 765 025	2 705	18 746 163	6 375	44 972 318	994	7 081 802
10 Mill. - 25 Mill. ....	8 407	129 729 276	1 616	24 594 395	5 117	80 263 641	819	13 157 094
25 Mill. - 50 Mill. ....	3 126	108 388 330	554	18 976 555	2 123	73 979 863	401	14 207 318
50 Mill. - 100 Mill. ....	1 728	120 238 058	229	15 654 627	1 289	90 269 281	260	18 235 213
100 Mill. - 250 Mill. ....	958	148 898 470	102	14 729 878	682	106 489 901	135	21 881 412
250 Mill. und mehr .....	685	718 420 530	62	49 436 782	420	464 042 268	81	95 708 478
Zusammen .....	699 980	1 611 665 435	116 619	201 199 400	179 895	949 677 413	16 043	181 691 888

1) Steuerpflichtige mit jährlichen Lieferungen und Leistungen über 17 500 Euro.

2) Umsätze der Unternehmen. - Ohne Umsatzsteuer.

### 3 Größenklassen der Lieferungen und Leistungen

#### 3.1 Steuerpflichtige und deren Lieferungen und Leistungen 2007 nach Wirtschaftszweigen

Größenklassen der Lieferungen und Leistungen von ... bis unter ... EUR	Steuerpflichtige <sup>1)</sup>	Lieferungen und Leistungen <sup>2)</sup>	Steuerpflichtige <sup>1)</sup>	Lieferungen und Leistungen <sup>2)</sup>	Steuerpflichtige <sup>1)</sup>	Lieferungen und Leistungen <sup>2)</sup>	Steuerpflichtige <sup>1)</sup>	Lieferungen und Leistungen <sup>2)</sup>
	Anzahl	1 000 EUR	Anzahl	1 000 EUR	Anzahl	1 000 EUR	Anzahl	1 000 EUR
	51.4 Gh. mit Gebrauchs- und Verbrauchsgütern		51.5 Gh. mit nicht landw. Halbwaren, Altmaterial u. Reststoffen		51.8 Gh. mit Maschinen, Ausrüstungen und Zubehör		52 Eh. (oh.Handel m.Kfz u.Tankst.); Rep.v.Geb.güt.	
über 17 500 - 50 000 .....	3 762	120 827	3 025	98 298	1 996	64 067	94 515	3 027 761
50 000 - 100 000 .....	3 350	244 858	2 675	194 619	2 027	148 052	76 157	5 512 182
100 000 - 250 000 .....	5 049	828 811	3 855	632 176	3 012	495 137	98 909	15 972 903
250 000 - 500 000 .....	3 666	1 313 824	3 031	1 101 946	2 701	971 537	53 736	18 916 460
500 000 - 1 Mill. ....	3 292	2 343 393	2 904	2 083 560	2 719	1 962 859	34 276	24 178 682
1 Mill. - 2 Mill. ....	2 756	3 928 676	2 680	3 862 185	2 349	3 349 238	24 442	34 433 486
2 Mill. - 5 Mill. ....	2 509	7 965 536	3 220	10 398 744	2 419	7 695 829	14 764	44 463 132
5 Mill. - 10 Mill. ....	1 330	9 327 123	1 833	13 047 572	1 164	8 174 490	3 957	27 046 544
10 Mill. - 25 Mill. ....	1 131	17 791 570	1 573	24 930 283	806	12 288 843	1 674	24 871 240
25 Mill. - 50 Mill. ....	483	16 657 970	677	23 707 915	311	10 664 271	449	15 431 912
50 Mill. - 100 Mill. ....	278	19 538 646	429	30 066 782	161	11 219 522	210	14 314 150
100 Mill. - 250 Mill. ....	154	23 839 350	234	35 550 484	99	15 778 348	174	27 678 692
250 Mill. und mehr .....	106	85 369 701	146	206 689 624	55	46 109 144	203	204 941 480
Zusammen .....	27 866	189 270 284	26 282	352 364 190	19 819	118 921 338	403 466	460 788 623
	H Gastgewerbe		55.1 Hotellerie		55.3 Speisengeprägte Gastronomie		I Verkehr und Nachrichtenübermittlung	
über 17 500 - 50 000 .....	68 008	2 220 236	8 494	275 881	34 479	1 143 368	35 449	1 160 584
50 000 - 100 000 .....	62 282	4 507 111	7 769	564 188	36 098	2 625 015	24 437	1 738 161
100 000 - 250 000 .....	66 943	10 521 598	10 162	1 639 601	39 774	6 234 961	26 304	4 193 699
250 000 - 500 000 .....	25 412	8 744 971	5 649	1 993 299	13 964	4 768 944	14 848	5 285 528
500 000 - 1 Mill. ....	10 423	7 118 699	3 158	2 200 672	4 898	3 297 740	11 028	7 820 384
1 Mill. - 2 Mill. ....	4 020	5 522 546	1 516	2 092 143	1 640	2 236 403	7 531	10 633 127
2 Mill. - 5 Mill. ....	1 985	5 884 385	813	2 431 221	779	2 311 282	6 115	19 069 792
5 Mill. - 10 Mill. ....	467	3 176 921	184	1 265 171	196	1 325 142	2 444	16 798 195
10 Mill. - 25 Mill. ....	183	2 677 627	86	1 293 489	54	751 593	1 234	18 719 089
25 Mill. - 50 Mill. ....	36	1 202 693	17	560 890	8	276 292	418	14 103 430
50 Mill. - 100 Mill. ....	16	1 125 595	8	584 005	•	•	213	14 451 302
100 Mill. - 250 Mill. ....	12	1 757 845	6	842 185	•	•	103	15 974 241
250 Mill. und mehr .....	7	3 561 295	3	1 206 467	•	•	84	149 925 439
Zusammen .....	239 794	58 021 522	37 865	16 949 212	131 895	26 411 885	130 208	279 872 970
	60 Landverkehr; Transport in Rohrfernleitungen		60.24 Güterbeförderung im Straßenverkehr		63.4 Spedition, sonstige Verkehrsvermittlung		64 Nachrichtenübermittlung	
über 17 500 - 50 000 .....	22 875	758 564	10 964	360 200	2 657	86 513	5 497	174 522
50 000 - 100 000 .....	16 172	1 149 560	9 094	652 316	2 292	166 353	2 386	164 183
100 000 - 250 000 .....	16 988	2 704 830	11 033	1 760 291	3 295	534 928	1 855	292 437
250 000 - 500 000 .....	9 335	3 322 715	6 454	2 308 028	2 400	866 361	899	316 521
500 000 - 1 Mill. ....	6 664	4 699 543	4 931	3 490 107	2 337	1 687 514	535	374 011
1 Mill. - 2 Mill. ....	3 963	5 528 574	3 058	4 279 849	2 140	3 084 360	347	480 100
2 Mill. - 5 Mill. ....	2 468	7 464 521	1 943	5 883 292	2 186	6 888 096	186	570 953
5 Mill. - 10 Mill. ....	710	4 787 973	569	3 856 825	979	6 865 313	82	573 500
10 Mill. - 25 Mill. ....	313	4 742 240	243	3 610 595	628	9 491 594	65	1 035 985
25 Mill. - 50 Mill. ....	93	3 147 079	62	2 053 043	201	6 786 749	28	990 464
50 Mill. - 100 Mill. ....	35	2 378 754	18	1 196 686	108	7 361 603	20	1 304 972
100 Mill. - 250 Mill. ....	10	1 531 771	•	•	51	7 397 814	8	1 260 071
250 Mill. und mehr .....	13	24 992 526	•	•	27	15 272 994	22	82 033 421
Zusammen .....	79 639	67 208 649	•	•	19 301	66 490 191	11 930	89 571 141
	J Kredit- und Versicherungsgewerbe		K Grundst., Wohnungs- wesen, Verm. bewegl. Sachen usw.		70 Grundstücks- und Wohnungswesen		71 Vermiet. bewegl. Sachen oh. Bedienungspersonal	
über 17 500 - 50 000 .....	6 570	204 719	322 968	10 083 526	113 572	3 449 167	7 546	236 570
50 000 - 100 000 .....	3 591	254 450	198 722	14 182 831	56 032	3 974 637	4 836	345 079
100 000 - 250 000 .....	2 570	399 951	190 091	29 609 296	47 871	7 485 227	5 006	798 424
250 000 - 500 000 .....	991	346 517	80 723	28 374 489	20 917	7 356 308	2 759	982 081
500 000 - 1 Mill. ....	570	400 638	51 180	35 852 429	13 828	9 766 676	2 089	1 479 013
1 Mill. - 2 Mill. ....	454	641 150	29 613	41 294 270	8 661	12 146 092	1 535	2 172 233
2 Mill. - 5 Mill. ....	421	1 357 094	19 408	59 417 702	6 043	18 490 661	1 210	3 741 454
5 Mill. - 10 Mill. ....	211	1 517 631	6 416	44 438 836	2 151	15 015 362	436	3 052 644
10 Mill. - 25 Mill. ....	133	2 018 080	3 634	55 261 248	1 282	19 519 820	242	3 604 386
25 Mill. - 50 Mill. ....	52	1 858 929	1 166	40 099 674	385	13 175 413	83	2 951 550
50 Mill. - 100 Mill. ....	30	2 255 678	550	38 034 270	142	9 628 896	41	2 820 281
100 Mill. - 250 Mill. ....	30	4 420 412	332	51 680 365	69	10 148 934	26	4 214 764
250 Mill. und mehr .....	33	31 135 616	215	164 726 804	35	16 370 908	19	13 812 572
Zusammen .....	15 656	46 810 865	905 018	613 055 740	270 988	146 528 099	25 828	40 211 052

1) Steuerpflichtige mit jährlichen Lieferungen und Leistungen über 17 500 Euro.

2) Umsätze der Unternehmen. - Ohne Umsatzsteuer.

### 3 Größenklassen der Lieferungen und Leistungen

#### 3.1 Steuerpflichtige und deren Lieferungen und Leistungen 2007 nach Wirtschaftszweigen

Größenklassen der Lieferungen und Leistungen von ... bis unter ... EUR	Steuerpflichtige <sup>1)</sup>	Lieferungen und Leistungen <sup>2)</sup>	Steuerpflichtige <sup>1)</sup>	Lieferungen und Leistungen <sup>2)</sup>	Steuerpflichtige <sup>1)</sup>	Lieferungen und Leistungen <sup>2)</sup>	Steuerpflichtige <sup>1)</sup>	Lieferungen und Leistungen <sup>2)</sup>
	Anzahl	1 000 EUR	Anzahl	1 000 EUR	Anzahl	1 000 EUR	Anzahl	1 000 EUR
	72 Datenverarbeitung und Datenbanken		74.1 Rechts-, Steuer- u. Unternehmensberat. usw.		74.2 Architektur- und Ingenieurbüros		74.4 Werbung	
über 17 500 - 50 000 .....	20 397	647 385	56 949	1 818 722	44 004	1 412 461	15 046	473 363
50 000 - 100 000 .....	15 822	1 147 037	43 729	3 147 144	33 700	2 419 665	8 472	598 550
100 000 - 250 000 .....	15 908	2 408 842	47 518	7 522 184	29 623	4 591 261	7 506	1 184 937
250 000 - 500 000 .....	5 605	1 974 551	22 902	8 041 748	11 943	4 173 440	3 615	1 283 999
500 000 - 1 Mill. ....	3 830	2 691 149	13 586	9 436 166	6 763	4 689 375	2 421	1 710 847
1 Mill. - 2 Mill. ....	2 629	3 713 227	6 430	8 826 896	3 340	4 612 671	1 461	2 035 284
2 Mill. - 5 Mill. ....	1 868	5 769 793	3 221	9 756 814	1 841	5 597 396	963	2 948 842
5 Mill. - 10 Mill. ....	712	4 900 961	898	6 161 767	525	3 608 711	313	2 173 231
10 Mill. - 25 Mill. ....	396	5 988 968	580	8 887 963	240	3 611 730	143	2 187 075
25 Mill. - 50 Mill. ....	141	5 004 266	203	6 953 635	66	2 195 814	47	1 640 654
50 Mill. - 100 Mill. ....	62	4 423 823	134	9 377 035	20	1 322 542	24	1 603 515
100 Mill. - 250 Mill. ....	27	3 837 498	105	17 096 126	•	•	19	2 767 623
250 Mill. und mehr .....	19	12 563 690	86	84 784 320	•	•	11	6 605 836
Zusammen .....	67 416	55 071 190	196 341	181 810 522	132 080	40 614 403	40 041	27 213 756
	74.5 Personal- u. Stellenvermittlung, Überlassung v. Arbeitskräften		74.8 Erbring. v. sonstigen wirtschaftlichen Dienstleistg.		M Erziehung und Unterricht		N Gesundheits-, Veterinär- und Sozialwesen	
über 17 500 - 50 000 .....	1 197	37 513	50 388	1 572 459	12 788	413 599	15 667	492 192
50 000 - 100 000 .....	798	56 864	26 395	1 854 099	9 749	694 357	9 973	712 343
100 000 - 250 000 .....	877	142 545	20 253	3 148 330	8 028	1 223 682	11 294	1 830 078
250 000 - 500 000 .....	629	228 168	8 394	2 947 631	1 957	666 483	7 149	2 542 704
500 000 - 1 Mill. ....	715	516 827	5 236	3 664 598	699	482 818	4 318	2 957 369
1 Mill. - 2 Mill. ....	854	1 217 779	2 987	4 163 921	360	494 959	1 535	2 089 810
2 Mill. - 5 Mill. ....	946	2 961 035	2 038	6 248 151	228	707 326	816	2 549 819
5 Mill. - 10 Mill. ....	387	2 636 016	583	4 030 297	80	557 878	367	2 580 131
10 Mill. - 25 Mill. ....	153	2 255 025	366	5 635 654	•	•	330	5 200 295
25 Mill. - 50 Mill. ....	38	1 236 523	120	4 117 831	14	477 837	136	4 787 934
50 Mill. - 100 Mill. ....	19	1 312 475	81	5 684 638	•	•	109	7 742 912
100 Mill. - 250 Mill. ....	5	591 146	46	7 742 640	•	•	•	•
250 Mill. und mehr .....	5	3 191 879	33	23 612 375	•	•	•	•
Zusammen .....	6 623	16 383 797	116 920	74 422 624	33 980	8 306 277	51 794	59 888 375
	O Erbring. sonst. öffentl. u. persönl. Dienstleistungen		90 Abwasser-, Abfallbeseitigung u. sonst. Entsorgung		92 Kultur, Sport und Unterhaltung		93 Erbringung von sonstigen Dienstleistungen	
über 17 500 - 50 000 .....	149 192	4 674 484	751	24 212	52 529	1 641 028	91 987	2 888 864
50 000 - 100 000 .....	82 633	5 836 830	665	48 318	25 442	1 781 345	54 538	3 865 308
100 000 - 250 000 .....	60 764	9 337 726	954	156 017	18 580	2 905 339	39 315	5 975 658
250 000 - 500 000 .....	21 162	7 347 346	688	245 652	7 420	2 588 000	12 158	4 198 172
500 000 - 1 Mill. ....	10 431	7 213 815	683	491 272	3 931	2 726 047	5 271	3 617 348
1 Mill. - 2 Mill. ....	5 178	7 204 253	605	860 314	1 930	2 684 515	2 293	3 168 001
2 Mill. - 5 Mill. ....	2 955	9 041 076	547	1 690 851	1 132	3 460 842	1 040	3 141 769
5 Mill. - 10 Mill. ....	1 062	7 330 101	268	1 862 429	344	2 392 857	345	2 361 688
10 Mill. - 25 Mill. ....	629	9 582 104	199	2 996 299	198	2 959 465	170	2 680 347
25 Mill. - 50 Mill. ....	212	7 329 763	65	2 191 134	65	2 265 869	55	1 912 174
50 Mill. - 100 Mill. ....	132	9 211 227	50	3 573 012	42	2 959 208	28	1 864 176
100 Mill. - 250 Mill. ....	68	10 223 099	24	3 390 127	•	•	11	1 634 686
250 Mill. und mehr .....	34	23 336 667	4	2 626 089	•	•	9	5 059 295
Zusammen .....	334 452	117 668 492	5 503	20 155 725	111 661	47 793 503	207 220	42 367 486

1) Steuerpflichtige mit jährlichen Lieferungen und Leistungen über 17 500 Euro.

2) Umsätze der Unternehmen. - Ohne Umsatzsteuer.

### 3 Größenklassen der Lieferungen und Leistungen

#### 3.2 Steuerpflichtige und deren Lieferungen und Leistungen 2007 nach der Rechtsform

Größenklassen der Lieferungen und Leistungen von ... bis unter ... EUR	Steuerpflichtige <sup>1)</sup>	Lieferungen und Leistungen <sup>2)</sup>	Steuerpflichtige <sup>1)</sup>	Lieferungen und Leistungen <sup>2)</sup>	Steuerpflichtige <sup>1)</sup>	Lieferungen und Leistungen <sup>2)</sup>
	Anzahl	Mill. EUR	Anzahl	Mill. EUR	Anzahl	Mill. EUR
	Insgesamt		Einzelunternehmen		Offene Handelsgesellschaften einschl. Gesellschaften des bürgerlichen Rechts u.ä.	
über 17 500 - 50 000 .....	914 943	28 992	780 817	24 720	63 145	1 984
50 000 - 100 000 .....	635 719	45 600	520 626	37 205	47 601	3 448
100 000 - 250 000 .....	685 827	109 039	505 256	79 264	62 330	10 091
250 000 - 500 000 .....	351 284	123 925	210 849	73 432	37 562	13 293
500 000 - 1 Mill. ....	229 778	161 378	106 598	73 670	25 095	17 587
1 Mill. - 2 Mill. ....	142 180	199 267	50 854	70 161	13 704	19 035
2 Mill. - 5 Mill. ....	99 479	307 306	24 003	70 798	8 636	26 558
5 Mill. - 10 Mill. ....	37 459	261 063	5 268	35 730	2 816	19 552
10 Mill. - 25 Mill. ....	24 305	373 937	1 900	27 876	1 400	20 960
25 Mill. - 50 Mill. ....	9 268	321 473	341	11 419	410	13 981
50 Mill. - 100 Mill. ....	5 133	357 143	102	6 933	133	9 226
100 Mill. - 250 Mill. ....	3 078	470 020	28	3 746	72	10 831
250 Mill. und mehr .....	2 056	2 389 121	9	7 900	60	65 135
Zusammen .....	3 140 509	5 148 265	2 206 651	522 855	262 964	231 683

	Kommanditgesellschaften einschl. GmbH & Co. KG.		Aktiengesellschaften einschl. KGaA., bergrechtliche Gewerkschaften		Gesellschaften mit beschränkter Haftung	
über 17 500 - 50 000 .....	9 589	316	485	16	39 227	1 287
50 000 - 100 000 .....	10 281	752	526	38	44 911	3 315
100 000 - 250 000 .....	18 103	3 017	848	140	87 046	14 570
250 000 - 500 000 .....	17 104	6 218	758	278	77 942	28 186
500 000 - 1 Mill. ....	17 965	12 967	838	610	73 736	52 598
1 Mill. - 2 Mill. ....	16 748	23 994	847	1 229	55 634	78 612
2 Mill. - 5 Mill. ....	18 333	58 671	986	3 181	43 338	134 781
5 Mill. - 10 Mill. ....	9 775	69 009	594	4 271	17 001	118 286
10 Mill. - 25 Mill. ....	7 766	121 391	586	9 144	11 036	169 231
25 Mill. - 50 Mill. ....	3 428	119 951	325	11 612	4 044	139 348
50 Mill. - 100 Mill. ....	1 953	135 327	270	19 351	2 208	152 883
100 Mill. - 250 Mill. ....	1 134	174 170	238	37 619	1 313	197 495
250 Mill. und mehr .....	672	480 781	330	898 155	782	746 264
Zusammen .....	132 851	1 206 563	7 631	985 646	458 218	1 836 854

	Erwerbs- u. Wirtschafts- genossenschaften		Betriebe gewerblicher Art von Körperschaften des öffentlichen Rechts		Sonstige Rechtsformen	
über 17 500 - 50 000 .....	432	14	547	17	20 701	639
50 000 - 100 000 .....	381	29	620	46	10 773	768
100 000 - 250 000 .....	634	105	1 203	202	10 407	1 650
250 000 - 500 000 .....	494	179	1 006	362	5 569	1 976
500 000 - 1 Mill. ....	578	425	937	667	4 031	2 856
1 Mill. - 2 Mill. ....	647	946	723	1 016	3 023	4 273
2 Mill. - 5 Mill. ....	875	2 788	606	1 918	2 702	8 610
5 Mill. - 10 Mill. ....	457	3 238	237	1 659	1 311	9 318
10 Mill. - 25 Mill. ....	342	5 458	158	2 440	1 117	17 436
25 Mill. - 50 Mill. ....	171	6 005	75	2 633	474	16 523
50 Mill. - 100 Mill. ....	105	7 519	43	3 123	319	22 781
100 Mill. - 250 Mill. ....	46	7 382	29	4 316	218	34 461
250 Mill. und mehr .....	22	23 190	22	12 838	159	154 859
Zusammen .....	5 184	57 278	6 206	31 237	60 804	276 149

1) Steuerpflichtige mit jährlichen Lieferungen und Leistungen über 17 500 Euro.

2) Umsätze der Unternehmen. - Ohne Umsatzsteuer.





Lfd. Nr.	Größenklassen der Lieferungen und Leistungen von ... bis unter ... EUR	D Verarbeitendes Gewerbe		F Baugewerbe		G Handel; Instandhaltung und Reparatur von Kraftfahrzeugen und Gebrauchsgütern	
		Steuer- pflichtige <sup>1)</sup>	Lieferungen und Leistungen <sup>2)</sup>	Steuer- pflichtige <sup>1)</sup>	Lieferungen und Leistungen <sup>2)</sup>	Steuer- pflichtige <sup>1)</sup>	Lieferungen und Leistungen <sup>2)</sup>
		Anzahl	1 000 EUR	Anzahl	1 000 EUR	Anzahl	1 000 EUR
		Einzelunter					
1	über 17 500 - 100 000 .....	64 284	3 229 932	125 145	6 246 909	240 315	11 892 954
2	100 000 - 500 000 .....	61 468	14 466 284	91 250	20 450 507	187 271	41 912 588
3	500 000 - 1 Mill. ....	13 804	9 552 813	15 083	10 304 041	38 430	27 054 185
4	1 Mill. - 25 Mill. ....	10 762	29 969 961	7 162	14 793 958	42 757	109 663 650
5	25 Mill. - 100 Mill. ....	•	•	13	652 063	259	10 763 343
6	100 Mill. und mehr .....	•	•	–	–	22	8 438 896
7	Zusammen .....	150 418	63 550 494	238 653	52 447 479	509 054	209 725 615
		Offene Handelsgesellschaften einschl.					
8	über 17 500 - 100 000 .....	3 834	204 446	6 941	386 643	11 755	607 468
9	100 000 - 500 000 .....	6 222	1 565 161	10 405	2 488 708	15 591	3 786 681
10	500 000 - 1 Mill. ....	2 197	1 555 408	2 715	1 888 134	4 560	3 207 614
11	1 Mill. - 25 Mill. ....	3 524	14 749 868	3 134	10 054 183	6 741	24 474 901
12	25 Mill. - 100 Mill. ....	178	7 918 964	•	•	161	6 502 916
13	100 Mill. und mehr .....	46	25 161 100	•	•	31	24 425 956
14	Zusammen .....	16 001	51 154 947	23 241	16 859 628	38 839	63 005 534
		Kommanditgesellschaften					
15	über 17 500 - 100 000 .....	1 753	93 483	1 110	61 564	3 043	162 990
16	100 000 - 500 000 .....	4 084	1 132 569	3 101	913 998	6 158	1 654 711
17	500 000 - 1 Mill. ....	2 994	2 189 518	2 443	1 779 211	3 667	2 654 522
18	1 Mill. - 25 Mill. ....	14 679	93 459 821	5 194	21 638 583	13 553	77 152 441
19	25 Mill. - 100 Mill. ....	2 489	119 102 568	212	9 287 365	1 748	84 386 652
20	100 Mill. und mehr .....	823	243 240 221	25	5 527 356	695	292 782 809
21	Zusammen .....	26 822	459 218 180	12 085	39 208 076	28 864	458 794 125
		Aktiengesellschaften einschl. KGaA.,					
22	über 17 500 - 100 000 .....	73	3 930	15	655	69	3 646
23	100 000 - 500 000 .....	129	34 737	27	7 232	143	35 546
24	500 000 - 1 Mill. ....	85	62 935	13	8 942	98	70 740
25	1 Mill. - 25 Mill. ....	556	4 146 313	78	455 737	392	2 622 556
26	25 Mill. - 100 Mill. ....	225	11 664 588	14	755 780	108	5 613 139
27	100 Mill. und mehr .....	261	546 632 855	12	10 557 025	93	114 519 433
28	Zusammen .....	1 329	562 545 357	159	11 785 371	903	122 865 060
		Gesellschaften mit					
29	über 17 500 - 100 000 .....	7 756	431 932	8 010	463 945	15 671	855 613
30	100 000 - 500 000 .....	21 059	5 735 838	25 299	6 940 836	35 597	9 531 675
31	500 000 - 1 Mill. ....	12 085	8 686 478	13 195	9 362 153	18 432	13 240 101
32	1 Mill. - 25 Mill. ....	28 466	132 705 009	14 837	40 924 859	38 564	164 930 747
33	25 Mill. - 100 Mill. ....	2 305	109 756 519	164	7 182 074	2 060	94 962 092
34	100 Mill. und mehr .....	913	409 972 843	20	4 569 894	559	291 643 909
35	Zusammen .....	72 584	667 288 620	61 525	69 443 762	110 883	575 164 136

1) Steuerpflichtige mit jährlichen Lieferungen und Leistungen über 17 500 Euro.

2) Umsätze der Unternehmen. - Ohne Umsatzsteuer.

## Lieferungen und Leistungen

nach der Rechtsform und ausgewählten Wirtschaftszweigen

I Verkehr und Nachrichtenübermittlung		K Grundstücks- und Wohnungswesen, Vermietung beweglicher Sachen, Erbringung von wirtschaftlichen Dienstleistungen, a.n.g.		O Erbringung von sonstigen öffentlichen und persönlichen Dienstleistungen		Lfd. Nr.
Steuerpflichtige <sup>1)</sup>	Lieferungen und Leistungen <sup>2)</sup>	Steuerpflichtige <sup>1)</sup>	Lieferungen und Leistungen <sup>2)</sup>	Steuerpflichtige <sup>1)</sup>	Lieferungen und Leistungen <sup>2)</sup>	
Anzahl	1 000 EUR	Anzahl	1 000 EUR	Anzahl	1 000 EUR	
<b>nehmen</b>						
53 025	2 538 650	407 088	18 545 502	198 880	8 936 868	1
30 473	6 753 837	155 806	30 639 097	57 367	11 000 132	2
5 935	4 146 679	16 343	11 181 364	4 170	2 822 550	3
4 679	11 117 782	9 889	24 650 693	1 895	4 134 191	4
•	•	•	•	6	332 804	5
•	•	•	•	–	–	6
94 133	25 609 359	589 178	87 215 592	262 318	27 226 545	7
<b>Gesellschaften des bürgerlichen Rechts</b>						
1 940	105 498	61 958	2 921 534	10 258	505 063	8
2 271	532 365	41 981	9 543 335	6 523	1 395 591	9
657	467 017	10 020	7 045 421	819	557 348	10
831	2 690 389	9 632	27 830 419	531	1 342 708	11
14	570 520	121	5 465 802	9	346 175	12
10	11 049 427	26	8 086 948	3	2 370 589	13
5 723	15 415 216	123 738	60 893 459	18 143	6 517 474	14
<b>einschl. GmbH &amp; Co. KG</b>						
533	28 809	10 642	566 809	1 039	56 301	15
1 303	358 962	14 393	3 530 773	1 877	476 160	16
907	669 614	5 122	3 650 809	766	538 098	17
4 153	19 481 494	10 031	42 078 189	1 364	6 007 760	18
236	10 712 871	487	21 912 577	86	4 124 378	19
63	31 639 384	119	43 718 349	29	8 016 282	20
7 195	62 891 132	40 794	115 457 506	5 161	19 218 978	21
<b>bergrechtliche Gewerkschaften</b>						
19	871	629	33 603	85	4 625	22
39	10 720	1 025	268 422	101	24 891	23
10	6 924	501	367 760	78	55 592	24
80	639 188	1 526	7 877 132	132	640 434	25
30	1 562 384	148	7 228 001	19	950 874	26
14	83 397 671	81	39 790 629	7	3 392 273	27
192	85 617 757	3 910	55 565 547	422	5 068 690	28
<b>beschränkter Haftung</b>						
3 019	165 285	37 218	1 999 690	6 461	359 538	29
6 366	1 667 406	54 467	13 263 794	10 874	2 682 813	30
3 340	2 404 147	18 341	13 003 582	3 641	2 570 872	31
7 306	29 885 025	26 323	90 358 621	4 636	16 210 548	32
305	13 661 123	811	37 070 160	147	7 255 656	33
86	31 743 253	284	112 709 368	43	13 080 746	34
20 422	79 526 238	137 444	268 405 215	25 802	42 160 174	35

#### 4 Rechtsform

##### 4.1 Steuerpflichtige und deren Lieferungen und Leistungen 2007 nach Wirtschaftszweigen

Rechtsform	Steuerpflichtige <sup>1)</sup>	Lieferungen und Leistungen <sup>2)</sup>	Steuerpflichtige <sup>1)</sup>	Lieferungen und Leistungen <sup>2)</sup>	Steuerpflichtige <sup>1)</sup>	Lieferungen und Leistungen <sup>2)</sup>	Steuerpflichtige <sup>1)</sup>	Lieferungen und Leistungen <sup>2)</sup>
	Anzahl	1 000 EUR	Anzahl	1 000 EUR	Anzahl	1 000 EUR	Anzahl	1 000 EUR
	A - O Insgesamt		A Land- und Forstwirtschaft		B Fischerei und Fischzucht		C Bergbau und Gewinnung von Steinen und Erden	
Einzelunternehmen .....	2 206 651	522 854 524	73 084	14 585 135	744	115 311	•	•
OHG einschl. Gesellsch. des bürgerl. Rechts .....	262 964	231 683 327	9 475	3 548 979	94	20 247	154	776 484
Kommanditgesell. einschl. GmbH & Co. KG .....	132 851	1 206 562 890	1 794	3 266 073	20	26 822	839	9 570 423
Aktiengesellschaft., KGaA., bergr. Gewerkschaften .....	7 631	985 645 611	89	1 151 426	–	–	•	•
Gesellschaften mit beschränkter Haftung .....	458 218	1 836 854 207	5 062	7 096 664	53	176 994	•	•
Erwerbs- und Wirtschafts-genossenschaften .....	5 184	57 277 665	1 188	2 921 357	•	•	3	106
Betriebe gewerbl. Art von Körp. des öffentl. Rechts .....	6 206	31 237 170	117	604 752	•	•	•	•
Sonstige Rechtsformen .....	60 804	276 149 325	678	1 143 492	•	•	•	•
Zusammen .....	3 140 509	5 148 264 718	91 487	34 317 879	943	356 791	2 482	27 198 130
	D Verarbeitendes Gewerbe		DA Ernährungsgewerbe und Tabakverarbeitung		DB Textil- und Bekleidungsgewerbe		DD Holzgewerbe (ohne Herstellung von Möbeln)	
Einzelunternehmen .....	150 418	63 550 494	29 694	15 057 573	6 755	1 291 936	14 247	4 443 680
OHG einschl. Gesellsch. des bürgerl. Rechts .....	16 001	51 154 947	2 345	5 994 111	504	855 342	1 242	1 538 300
Kommanditgesell. einschl. GmbH & Co. KG .....	26 822	459 218 180	2 581	65 991 807	1 180	12 341 222	1 394	11 352 236
Aktiengesellschaft., KGaA., bergr. Gewerkschaften .....	1 329	562 545 357	99	17 267 635	51	5 794 178	•	•
Gesellschaften mit beschränkter Haftung .....	72 584	667 288 620	4 419	65 151 051	2 070	7 791 963	•	•
Erwerbs- und Wirtschafts-genossenschaften .....	557	12 128 421	501	11 810 603	•	•	•	•
Betriebe gewerbl. Art von Körp. des öffentl. Rechts .....	40	153 536	10	92 946	•	•	–	–
Sonstige Rechtsformen .....	3 857	50 387 582	334	6 959 391	148	409 909	•	•
Zusammen .....	271 608	1 866 427 136	39 983	188 325 118	10 712	28 485 610	19 760	27 324 056
	DE Papier-, Verlags- und Druckgewerbe		22 Verlags-, Druckgewerbe, Vervielfältig. besp. Tontr. usw.		23.2 Mineralölverarbeitung		DG Herstellung von chemischen Erzeugnissen	
Einzelunternehmen .....	13 052	4 012 779	12 110	3 378 991	29	33 340	1 554	838 950
OHG einschl. Gesellsch. des bürgerl. Rechts .....	2 151	3 026 783	2 011	2 569 766	•	•	215	10 072 333
Kommanditgesell. einschl. GmbH & Co. KG .....	3 160	43 734 037	2 604	26 108 563	•	•	942	42 239 624
Aktiengesellschaft., KGaA., bergr. Gewerkschaften .....	132	7 646 653	115	6 107 462	•	•	108	49 573 727
Gesellschaften mit beschränkter Haftung .....	9 106	39 497 926	8 159	23 187 375	•	•	2 445	81 804 424
Erwerbs- und Wirtschafts-genossenschaften .....	7	201 044	7	201 044	•	•	•	•
Betriebe gewerbl. Art von Körp. des öffentl. Rechts .....	17	11 644	17	11 644	–	–	•	•
Sonstige Rechtsformen .....	556	2 943 934	444	730 266	•	•	•	•
Zusammen .....	28 181	101 074 801	25 467	62 295 111	137	105 199 341	5 570	198 992 177
	DH Herstell. v. Gummi- u. Kunststoffwaren		DI Glasgew., H. v. Keramik, Verarbeit. v. Steinen u. Erden		27 Metallherzeugung und -bearbeitung		28 Herstellung von Metallherzeugnissen	
Einzelunternehmen .....	2 897	2 899 110	7 512	2 175 701	1 789	1 013 268	29 157	13 244 442
OHG einschl. Gesellsch. des bürgerl. Rechts .....	454	1 639 841	804	1 220 152	258	1 491 041	2 930	6 259 996
Kommanditgesell. einschl. GmbH & Co. KG .....	1 468	25 846 380	2 092	16 920 929	654	18 583 245	4 713	52 088 183
Aktiengesellschaft., KGaA., bergr. Gewerkschaften .....	58	16 167 439	62	7 626 759	34	52 428 246	91	4 510 427
Gesellschaften mit beschränkter Haftung .....	3 342	30 453 445	2 798	12 494 818	1 407	48 437 514	11 555	45 736 868
Erwerbs- und Wirtschafts-genossenschaften .....	•	•	7	4 096	–	–	•	•
Betriebe gewerbl. Art von Körp. des öffentl. Rechts .....	–	–	–	–	–	–	•	•
Sonstige Rechtsformen .....	•	•	134	3 791 155	168	2 457 412	425	1 114 048
Zusammen .....	8 426	78 412 336	13 409	44 233 611	4 310	124 410 727	48 877	122 966 200

1) Steuerpflichtige mit jährlichen Lieferungen und Leistungen über 17 500 Euro.

2) Umsätze der Unternehmen. - Ohne Umsatzsteuer.

#### 4 Rechtsform

##### 4.1 Steuerpflichtige und deren Lieferungen und Leistungen 2007 nach Wirtschaftszweigen

Rechtsform	Steuerpflichtige <sup>1)</sup>	Lieferungen und Leistungen <sup>2)</sup>	Steuerpflichtige <sup>1)</sup>	Lieferungen und Leistungen <sup>2)</sup>	Steuerpflichtige <sup>1)</sup>	Lieferungen und Leistungen <sup>2)</sup>	Steuerpflichtige <sup>1)</sup>	Lieferungen und Leistungen <sup>2)</sup>
	Anzahl	1 000 EUR	Anzahl	1 000 EUR	Anzahl	1 000 EUR	Anzahl	1 000 EUR
	DK Maschinenbau		DL H.v.Büromasch., DV-Ger. u. Einr.; Elektrotechnik, Feinmechanik, Optik usw.		30 H.v. Büromaschinen, DV-Geräten und -einrichtungen		31 H.v. Geräten d. Elektrizitätserzeugung, -verteilung u.ä.	
Einzelunternehmen .....	9 014	6 343 691	14 485	6 156 059	1 840	275 566	2 405	2 212 786
OHG einschl. Gesellsch. des bürgerl. Rechts .....	1 271	5 685 837	1 941	6 621 284	168	1 695 171	317	1 644 458
Kommanditgesell. einschl. GmbH & Co. KG .....	3 347	67 747 213	2 607	48 171 919	167	1 648 400	816	18 871 447
Aktiengesellschaft., KGaA., bergr. Gewerkschaften .....	187	36 130 778	369	63 701 585	66	3 361 257	80	7 370 369
Gesellschaften mit beschränkter Haftung .....	10 476	93 882 488	15 353	101 584 151	1 633	18 624 437	3 445	27 669 015
Erwerbs- und Wirtschafts-genossenschaften .....	•	•	7	8 180	–	–	•	•
Betriebe gewerbl. Art von Körp. des öffentl. Rechts .....	–	–	–	–	–	–	–	–
Sonstige Rechtsformen .....	•	•	497	6 468 990	55	1 727 919	•	•
Zusammen .....	24 738	212 858 375	35 259	232 712 168	3 929	27 332 750	7 195	58 980 656
	32 Rundfunk- und Nachrichtentechnik		33 Medizin-, Meß-, Steuer-technik, Optik, Herst.v.Uhren		DM Fahrzeugbau		DN H.v. Möbeln, Schmuck, Musikinstrumenten, Sportgeräten, Spielwaren u.a., Recycling	
Einzelunternehmen .....	2 008	798 922	8 232	2 868 785	2 873	1 534 057	15 902	4 076 817
OHG einschl. Gesellsch. des bürgerl. Rechts .....	230	1 963 498	1 226	1 318 158	354	4 752 075	1 421	1 423 595
Kommanditgesell. einschl. GmbH & Co. KG .....	418	15 429 837	1 206	12 222 234	751	28 951 845	1 755	18 759 545
Aktiengesellschaft., KGaA., bergr. Gewerkschaften .....	100	44 237 947	123	8 732 012	60	226 293 329	57	2 464 211
Gesellschaften mit beschränkter Haftung .....	2 624	28 544 796	7 651	26 745 903	1 965	79 780 224	4 467	18 966 526
Erwerbs- und Wirtschafts-genossenschaften .....	•	•	3	2 664	•	•	7	11 403
Betriebe gewerbl. Art von Körp. des öffentl. Rechts .....	–	–	–	–	•	•	7	34 321
Sonstige Rechtsformen .....	•	•	176	1 352 184	•	•	238	520 711
Zusammen .....	5 518	93 156 821	18 617	53 241 941	6 276	347 651 688	23 854	46 257 129
	E Energie- und Wasserversorgung		F Baugewerbe		45.2 Hoch- und Tiefbau		45.3 Bauinstallation	
Einzelunternehmen .....	8 334	938 865	238 653	52 447 479	48 543	14 862 360	82 085	19 198 800
OHG einschl. Gesellsch. des bürgerl. Rechts .....	4 374	5 093 298	23 241	16 859 628	9 063	10 815 925	6 407	3 380 628
Kommanditgesell. einschl. GmbH & Co. KG .....	4 920	24 081 062	12 085	39 208 076	5 650	25 547 429	3 558	8 806 088
Aktiengesellschaft., KGaA., bergr. Gewerkschaften .....	143	110 736 382	159	11 785 371	90	10 866 988	49	849 809
Gesellschaften mit beschränkter Haftung .....	2 474	79 669 356	61 525	69 443 762	21 936	32 013 824	22 356	24 588 765
Erwerbs- und Wirtschafts-genossenschaften .....	113	299 530	•	•	33	41 429	23	55 761
Betriebe gewerbl. Art von Körp. des öffentl. Rechts .....	3 316	8 197 484	•	•	3	371	–	–
Sonstige Rechtsformen .....	1 025	2 848 291	•	•	1 057	1 311 758	767	1 259 585
Zusammen .....	24 699	231 864 267	338 408	192 810 838	86 375	95 460 085	115 245	58 139 435
	G Handel; Instandh. u. Rep. v. Kfz u. Gebrauchsgütern		50 Kfz-Handel; Instandh. u. Rep. v. Kfz; Tankstellen		51 Handelsvermittlung und Großhandel (oh.Handel m.Kfz)		51.3 Gh. m. Nahrungsm., Getränken u. Tabakwaren	
Einzelunternehmen .....	509 054	209 725 615	84 517	45 620 697	100 641	46 771 559	7 386	7 748 869
OHG einschl. Gesellsch. des bürgerl. Rechts .....	38 839	63 005 534	7 720	12 866 400	7 245	20 595 084	914	3 625 701
Kommanditgesell. einschl. GmbH & Co. KG .....	28 864	458 794 125	5 338	49 415 105	12 572	246 037 134	1 817	75 418 772
Aktiengesellschaft., KGaA., bergr. Gewerkschaften .....	903	122 865 060	98	10 248 355	533	54 388 410	44	11 079 255
Gesellschaften mit beschränkter Haftung .....	110 883	575 164 136	18 231	73 454 014	51 108	417 507 408	4 941	66 319 540
Erwerbs- und Wirtschafts-genossenschaften .....	963	27 100 077	•	•	804	24 977 696	•	•
Betriebe gewerbl. Art von Körp. des öffentl. Rechts .....	40	84 088	•	•	8	66 336	•	•
Sonstige Rechtsformen .....	10 434	154 926 800	700	9 572 916	6 984	139 333 786	•	•
Zusammen .....	699 980	1 611 665 435	116 619	201 199 400	179 895	949 677 413	16 043	181 691 888

1) Steuerpflichtige mit jährlichen Lieferungen und Leistungen über 17 500 Euro.

2) Umsätze der Unternehmen. - Ohne Umsatzsteuer.

#### 4 Rechtsform

##### 4.1 Steuerpflichtige und deren Lieferungen und Leistungen 2007 nach Wirtschaftszweigen

Rechtsform	Steuerpflichtige <sup>1)</sup>	Lieferungen und Leistungen <sup>2)</sup>	Steuerpflichtige <sup>1)</sup>	Lieferungen und Leistungen <sup>2)</sup>	Steuerpflichtige <sup>1)</sup>	Lieferungen und Leistungen <sup>2)</sup>	Steuerpflichtige <sup>1)</sup>	Lieferungen und Leistungen <sup>2)</sup>
	Anzahl	1 000 EUR	Anzahl	1 000 EUR	Anzahl	1 000 EUR	Anzahl	1 000 EUR
	51.4 Gh. mit Gebrauchs- und Verbrauchsgütern		51.5 Gh. m. nicht landw. Halbwaren, Altmat. u. Restst.		51.8 Gh. mit Maschinen, Ausrüstungen und Zubehör		52 Eh. (oh. Handel m. Kfz u. Tankst.); Rep. v. Geb. gü.	
Einzelunternehmen .....	10 249	6 079 066	10 138	10 630 753	6 680	5 281 293	323 896	117 333 359
OHG einschl. Gesellsch. des bürgerl. Rechts .....	1 212	5 215 899	1 190	5 094 929	766	2 838 834	23 874	29 544 051
Kommanditgesell. einschl. GmbH & Co. KG .....	2 559	47 621 449	3 921	90 551 221	1 709	18 566 151	10 954	163 341 886
Aktiengesellschaft., KGaA., bergr. Gewerkschaften .....	148	11 745 314	93	20 719 738	139	4 439 271	272	58 228 295
Gesellschaften mit beschränkter Haftung .....	12 144	88 221 804	9 591	170 545 446	9 482	56 549 914	41 544	84 202 714
Erwerbs- und Wirtschafts-genossenschaften .....	•	•	96	2 073 948	•	•	•	•
Betriebe gewerbl. Art von Körp. des öffentl. Rechts .....	•	•	–	–	•	•	•	•
Sonstige Rechtsformen .....	1 492	25 941 680	1 253	52 748 156	•	•	2 750	6 020 099
Zusammen .....	27 866	189 270 284	26 282	352 364 190	19 819	118 921 338	403 466	460 788 623
	H Gastgewerbe		55.1 Hotellerie		55.3 Speisengeprägte Gastronomie		I Verkehr und Nachrichtenübermittlung	
Einzelunternehmen .....	201 945	30 304 373	29 366	6 174 221	115 727	17 041 495	94 133	25 609 359
OHG einschl. Gesellsch. des bürgerl. Rechts .....	15 704	4 246 479	3 429	1 312 833	7 801	2 001 193	5 723	15 415 216
Kommanditgesell. einschl. GmbH & Co. KG .....	3 170	5 275 817	1 284	2 251 491	1 157	1 660 489	7 195	62 891 132
Aktiengesellschaft., KGaA., bergr. Gewerkschaften .....	51	925 354	23	829 251	13	46 145	192	85 617 757
Gesellschaften mit beschränkter Haftung .....	12 857	14 515 973	3 539	6 105 884	5 925	4 371 408	20 422	79 526 238
Erwerbs- und Wirtschafts-genossenschaften .....	15	6 675	•	•	6	4 875	•	•
Betriebe gewerbl. Art von Körp. des öffentl. Rechts .....	271	313 313	•	•	34	9 031	82	1 071 044
Sonstige Rechtsformen .....	5 781	2 433 538	211	268 170	1 232	1 277 248	•	•
Zusammen .....	239 794	58 021 522	37 865	16 949 212	131 895	26 411 885	130 208	279 872 970
	60 Landverkehr; Transport in Rohrfernleitungen		60.24 Güterbeförderung im Straßenverkehr		63.4 Spedition, sonstige Verkehrsvermittlung		64 Nachrichtenübermittlung	
Einzelunternehmen .....	65 141	17 156 207	39 715	13 153 772	9 216	5 251 246	•	•
OHG einschl. Gesellsch. des bürgerl. Rechts .....	3 352	2 077 043	1 926	1 477 917	797	3 838 032	348	7 041 884
Kommanditgesell. einschl. GmbH & Co. KG .....	2 336	13 036 019	1 588	9 842 478	1 906	21 625 353	243	13 094 702
Aktiengesellschaft., KGaA., bergr. Gewerkschaften .....	•	•	•	•	52	1 114 700	36	53 827 104
Gesellschaften mit beschränkter Haftung .....	•	•	•	•	6 945	32 816 125	1 089	14 240 832
Erwerbs- und Wirtschafts-genossenschaften .....	63	106 205	•	•	•	•	•	•
Betriebe gewerbl. Art von Körp. des öffentl. Rechts .....	20	646 595	–	–	•	•	•	•
Sonstige Rechtsformen .....	1 380	632 203	238	374 467	367	1 775 086	•	•
Zusammen .....	79 639	67 208 649	•	•	19 301	66 490 191	11 930	89 571 141
	J Kredit- und Versicherungsgewerbe		K Grundst., Wohnungs-wesen, Verm. bewegl. Sachen usw.		70 Grundstücks- und Wohnungswesen		71 Vermiet. bewegl. Sachen oh. Bedienungspersonal	
Einzelunternehmen .....	10 913	1 060 701	589 178	87 215 592	140 018	25 236 880	16 409	5 580 829
OHG einschl. Gesellsch. des bürgerl. Rechts .....	270	297 687	123 738	60 893 459	74 712	27 274 399	3 384	3 855 791
Kommanditgesell. einschl. GmbH & Co. KG .....	401	6 703 734	40 794	115 457 506	25 788	42 807 261	2 035	14 653 027
Aktiengesellschaft., KGaA., bergr. Gewerkschaften .....	338	16 779 075	3 910	55 565 547	526	5 571 536	51	1 593 303
Gesellschaften mit beschränkter Haftung .....	1 801	9 678 606	137 444	268 405 215	25 755	35 592 542	3 659	12 300 038
Erwerbs- und Wirtschafts-genossenschaften .....	1 145	2 543 827	835	7 035 022	680	5 521 573	•	•
Betriebe gewerbl. Art von Körp. des öffentl. Rechts .....	510	4 874 373	437	1 447 726	168	292 417	•	•
Sonstige Rechtsformen .....	278	4 872 862	8 682	17 035 672	3 341	4 231 491	255	2 208 261
Zusammen .....	15 656	46 810 865	905 018	613 055 740	270 988	146 528 099	25 828	40 211 052

1) Steuerpflichtige mit jährlichen Lieferungen und Leistungen über 17 500 Euro.

2) Umsätze der Unternehmen. - Ohne Umsatzsteuer.

#### 4 Rechtsform

##### 4.1 Steuerpflichtige und deren Lieferungen und Leistungen 2007 nach Wirtschaftszweigen

Rechtsform	Steuerpflichtige <sup>1)</sup>	Lieferungen und Leistungen <sup>2)</sup>	Steuerpflichtige <sup>1)</sup>	Lieferungen und Leistungen <sup>2)</sup>	Steuerpflichtige <sup>1)</sup>	Lieferungen und Leistungen <sup>2)</sup>	Steuerpflichtige <sup>1)</sup>	Lieferungen und Leistungen <sup>2)</sup>
	Anzahl	1 000 EUR	Anzahl	1 000 EUR	Anzahl	1 000 EUR	Anzahl	1 000 EUR
	72 Datenverarbeitung und Datenbanken		74.1 Rechts-, Steuer- u. Unternehmensberat. usw.		74.2 Architektur- und Ingenieurbüros		74.4 Werbung	
Einzelunternehmen .....	41 060	4 368 047	134 231	19 100 595	103 254	13 559 549	28 091	3 752 275
OHG einschl. Gesellsch. des bürgerl. Rechts .....	3 074	1 672 272	21 140	17 602 973	10 663	4 369 331	2 712	843 812
Kommanditgesell. einschl. GmbH & Co. KG .....	1 715	7 130 124	3 365	20 211 809	1 339	2 580 680	1 036	6 906 999
Aktiengesellschaft., KGaA., bergr. Gewerkschaften .....	1 038	8 536 276	1 163	32 504 133	179	1 315 403	93	672 577
Gesellschaften mit beschränkter Haftung .....	19 900	31 163 676	35 229	90 137 121	16 182	18 334 173	7 356	14 526 014
Erwerbs- und Wirtschafts- genossenschaften .....	19	1 191 090	25	64 203	10	15 164	•	•
Betriebe gewerbl. Art von Körp. des öffentl. Rechts .....	28	86 329	23	41 273	48	102 715	•	•
Sonstige Rechtsformen .....	582	923 376	1 165	2 148 414	405	337 389	739	382 784
Zusammen .....	67 416	55 071 190	196 341	181 810 522	132 080	40 614 403	40 041	27 213 756
	74.5 Personal- und Stellenvermittlung, Überlassung v.Arbeitskräften		74.8 Erbring. v. sonst. wirtsch. Dienstleistg., a.n.g.		M Erziehung und Unterricht		N Gesundheits-, Veterinär- und Sozialwesen	
Einzelunternehmen .....	2 453	870 590	87 259	9 640 750	•	•	38 017	6 696 466
OHG einschl. Gesellsch. des bürgerl. Rechts .....	330	290 853	5 925	4 151 083	1 212	269 759	5 996	3 584 135
Kommanditgesell. einschl. GmbH & Co. KG .....	457	4 025 165	3 863	11 261 931	163	191 613	623	2 659 348
Aktiengesellschaft., KGaA., bergr. Gewerkschaften .....	31	930 626	647	3 755 651	•	•	48	3 089 471
Gesellschaften mit beschränkter Haftung .....	3 245	10 100 207	17 598	42 577 298	•	•	3 786	16 925 203
Erwerbs- und Wirtschafts- genossenschaften .....	•	•	61	201 006	•	•	20	82 339
Betriebe gewerbl. Art von Körp. des öffentl. Rechts .....	•	•	81	420 499	•	•	236	7 427 712
Sonstige Rechtsformen .....	•	•	1 486	2 414 405	529	1 510 052	3 068	19 423 701
Zusammen .....	6 623	16 383 797	116 920	74 422 624	33 980	8 306 277	51 794	59 888 375
	O Erbring. sonst. öffentl. u. persönl. Dienstleistungen		90 Abwasser-, Abfallbeseitigung u. sonst. Entsorgung		92 Kultur, Sport und Unterhaltung		93 Erbringung von sonstigen Dienstleistungen	
Einzelunternehmen .....	262 318	27 226 545	2 167	978 653	81 511	8 777 706	177 900	17 412 780
OHG einschl. Gesellsch. des bürgerl. Rechts .....	18 143	6 517 474	369	416 794	7 084	3 950 621	10 543	2 114 305
Kommanditgesell. einschl. GmbH & Co. KG .....	5 161	19 218 978	537	5 543 000	2 146	6 514 205	2 462	7 140 846
Aktiengesellschaft., KGaA., bergr. Gewerkschaften .....	422	5 068 690	•	•	158	3 527 082	248	1 441 400
Gesellschaften mit beschränkter Haftung .....	25 802	42 160 174	•	•	9 493	17 028 270	13 709	12 229 114
Erwerbs- und Wirtschafts- genossenschaften .....	145	222 512	6	10 753	9	1 884	117	143 623
Betriebe gewerbl. Art von Körp. des öffentl. Rechts .....	1 046	6 240 115	165	483 254	417	4 422 484	313	867 481
Sonstige Rechtsformen .....	21 415	11 014 005	108	267 455	10 843	3 571 253	1 928	1 017 937
Zusammen .....	334 452	117 668 492	5 503	20 155 725	111 661	47 793 503	207 220	42 367 486

1) Steuerpflichtige mit jährlichen Lieferungen und Leistungen über 17 500 Euro.

2) Umsätze der Unternehmen. - Ohne Umsatzsteuer.

#### 4 Rechtsform

##### 4.2 Steuerpflichtige und deren Lieferungen und Leistungen 2007 nach ausführlichem Rechtsformschlüssel

Rechtsform	Steuer- pflichtige <sup>1)</sup>	Lieferungen und Leistungen <sup>2)</sup>
	Anzahl	1 000 EUR
<b>Natürliche Personen; Einzelunternehmen</b> .....	<b>2 206 651</b>	<b>522 854 524</b>
11 Hausgewerbetreibende u.s.w. ....	1 482	126 661
12 Sonstige Einzelgewerbetreibende .....	1 630 063	428 796 082
13 Land- und Forstwirte .....	42 980	8 185 586
14 Angehörige der freien Berufe .....	266 941	36 463 935
15 Sonstige selbständig tätige Personen .....	74 964	9 915 546
16 Personen mit Beteiligungen an gewerblichen Personengesellschaften .....	23 920	7 126 307
19 Sonstige natürliche Personen .....	166 301	32 240 407
<b>Personengesellschaften</b> .....	<b>395 815</b>	<b>1 438 246 217</b>
OHG .....	262 964	231 683 327
20 Atypische stille Gesellschaften .....	978	1 161 638
21 Offene Handelsgesellschaften .....	16 539	51 381 651
24 GmbH & Co. OHG .....	646	45 377 043
26 Aktiengesellschaften & Co. OHG .....	605	5 613 014
27 Gesellschaften des bürgerlichen Rechts .....	188 486	103 781 130
28 Europäische wirtschaftliche Interessenvereinigung .....	26	10 087
29 Ähnliche Gesellschaften .....	55 684	24 358 763
KG .....	132 851	1 206 562 890
22 Kommanditgesellschaften .....	20 395	153 996 702
23 GmbH & Co. KG .....	111 954	999 696 153
25 Aktiengesellschaften & Co. KG .....	502	52 870 036
<b>Kapitalgesellschaften</b> .....	<b>465 849</b>	<b>2 822 499 818</b>
AG .....	7 631	985 645 611
31 Aktiengesellschaften .....	7 495	946 966 409
32 Kommanditgesellschaften auf Aktien .....	84	36 516 477
33 Kolonialgesellschaften .....	–	–
34 Bergrechtliche Gewerkschaften .....	25	20 326
36 Europäische Aktiengesellschaft .....	27	2 142 400
GmbH .....		
35 Gesellschaften mit beschränkter Haftung .....	458 218	1 836 854 207
<b>Erwerbs- und Wirtschaftsgenossenschaften</b> .....	<b>5 184</b>	<b>57 277 665</b>
41 Kreditgenossenschaften (nur an Mitglieder) .....	985	2 528 565
42 Genossenschaftliche Zentralkassen (nur an Mitglieder) .....	20	62 159
43 Landwirtschaftliche Nutzungs- und Verwertungsgenossenschaften .....	1 684	13 413 485
44 Realgemeinden .....	20	1 920
49 Andere Erwerbs- und Wirtschaftsgenossenschaften .....	2 475	41 271 536
<b>Betriebe gewerblicher Art von Körperschaften des öffentlichen Rechts</b> .....	<b>6 206</b>	<b>31 237 170</b>
71 Staatsbanken .....	3	4 643
72 Sparkassen (öffentlich und unter Staatsaufsicht) .....	458	1 951 015
73 Sonstige Kreditanstalten des öffentlichen Rechts .....	23	2 635 462
74 Öffentlich-rechtliche Versorgungs-, Verkehrs- und Hafenbetriebe .....	2 443	5 526 127
79 Sonstige Betriebe gewerblicher Art von Körperschaften des öffentlichen Rechts .....	3 279	21 119 923
<b>Sonstige Rechtsformen</b> .....	<b>60 804</b>	<b>276 149 325</b>
Sonstige juristische Personen des privaten Rechts .....	25 396	30 380 142
51 Versicherungsvereine auf Gegenseitigkeit .....	105	571 591
59 Sonstige juristische Personen des privaten Rechts .....	25 291	29 808 551
Personenvereinigungen und Vermögensmassen .....		
61 Nicht rechtsfähige Vereine, Anstalten, Stiftungen und andere Zweckvermögen .....	7 080	8 074 739
Körperschaften des öffentlichen Rechts (außer Gruppe 7) .....	1 943	10 133 887
81 Gebietskörperschaften .....	1 677	9 228 724
82 Öffentlich-rechtliche Religionsgesellschaften .....	266	905 163
99 Ausländische Rechtsformen .....	26 385	227 560 556
<b>Insgesamt</b> .....	<b>3 140 509</b>	<b>5 148 264 718</b>

1) Steuerpflichtige mit jährlichen Lieferungen und Leistungen über 17 500 Euro.

2) Umsätze der Unternehmen. - Ohne Umsatzsteuer.



## 5 Länder

### 5 Steuerpflichtige und deren Lieferungen und Leistungen 2007 nach Wirtschaftszweigen

Land	Steuerpflichtige <sup>1)</sup>	Lieferungen und Leistungen <sup>2)</sup>	Steuerpflichtige <sup>1)</sup>	Lieferungen und Leistungen <sup>2)</sup>	Steuerpflichtige <sup>1)</sup>	Lieferungen und Leistungen <sup>2)</sup>
	Anzahl	1 000 EUR	Anzahl	1 000 EUR	Anzahl	1 000 EUR
	A - O Insgesamt		A Land- und Forstwirtschaft		B Fischerei und Fischzucht	
Baden-Württemberg .....	429 858	872 464 630	13 723	3 392 848	55	15 040
Bayern .....	564 608	857 547 030	14 758	4 359 593	70	11 485
Berlin .....	128 717	138 357 919	782	232 322	•	•
Brandenburg .....	86 854	67 228 240	3 494	2 233 944	69	16 071
Bremen .....	22 581	56 685 952	•	•	•	•
Hamburg .....	85 658	330 469 088	•	•	•	•
Hessen .....	246 837	433 719 580	5 145	1 399 540	17	4 725
Mecklenburg-Vorpommern .....	53 746	37 476 781	2 761	2 209 907	196	103 358
Niedersachsen .....	268 524	453 812 672	•	•	•	•
Nordrhein-Westfalen .....	662 884	1 312 299 956	15 733	5 073 798	78	26 507
Rheinland-Pfalz .....	155 936	182 645 710	9 899	1 848 334	14	2 698
Saarland .....	35 891	60 066 842	•	•	•	•
Sachsen .....	146 159	107 545 453	3 397	2 094 935	39	15 294
Sachsen-Anhalt .....	68 257	56 826 431	2 681	1 994 295	14	2 363
Schleswig-Holstein .....	107 771	128 726 831	4 175	1 164 276	217	44 984
Thüringen .....	76 228	52 391 605	1 974	1 824 725	15	3 295
Deutschland ...	3 140 509	5 148 264 718	91 487	34 317 879	943	356 791

	C Bergbau und Gewinnung von Steinen und Erden		D Verarbeitendes Gewerbe		DA Ernährungsgewerbe und Tabakverarbeitung	
Baden-Württemberg .....	261	1 121 786	47 956	395 811 663	6 400	17 553 735
Bayern .....	793	2 547 998	49 744	315 010 831	8 844	33 900 953
Berlin .....	•	•	6 508	21 207 701	715	4 486 365
Brandenburg .....	45	47 071	5 737	14 880 895	886	1 690 944
Bremen .....	•	•	1 542	17 080 080	182	8 256 824
Hamburg .....	•	•	4 278	98 545 266	348	15 697 818
Hessen .....	105	2 107 535	22 963	131 048 348	3 921	13 640 138
Mecklenburg-Vorpommern .....	42	83 275	3 441	10 127 040	•	•
Niedersachsen .....	337	1 995 046	21 303	212 990 469	3 651	25 135 053
Nordrhein-Westfalen .....	377	8 457 781	54 507	451 419 667	5 369	39 843 034
Rheinland-Pfalz .....	160	1 006 379	16 977	85 530 957	2 902	9 168 666
Saarland .....	•	•	2 842	18 372 119	603	1 390 173
Sachsen .....	104	260 942	13 498	30 562 560	2 347	3 880 254
Sachsen-Anhalt .....	62	497 539	5 669	23 307 688	934	3 669 303
Schleswig-Holstein .....	66	116 807	7 249	23 446 485	1 101	4 898 806
Thüringen .....	62	94 585	7 394	17 085 368	•	•
Deutschland ...	2 482	27 198 130	271 608	1 866 427 136	39 983	188 325 118

	DB Textil- und Bekleidungsgewerbe		DD Holzgewerbe (ohne Herstellung von Möbeln)		DE Papier-, Verlags- und Druckgewerbe	
Baden-Württemberg .....	1 881	6 993 511	4 604	5 822 055	4 343	18 990 719
Bayern .....	2 151	5 845 132	4 540	5 541 052	5 289	16 454 196
Berlin .....	306	251 663	156	137 268	1 283	4 017 458
Brandenburg .....	149	164 756	430	870 506	348	1 169 786
Bremen .....	71	180 650	80	461 176	203	1 062 941
Hamburg .....	278	262 266	119	70 271	1 199	7 553 972
Hessen .....	883	1 111 643	1 658	1 278 174	2 656	6 949 670
Mecklenburg-Vorpommern .....	99	66 293	240	1 063 643	222	491 010
Niedersachsen .....	614	2 952 821	1 371	2 357 655	2 300	8 329 562
Nordrhein-Westfalen .....	2 681	8 739 290	2 492	5 208 721	6 315	25 278 030
Rheinland-Pfalz .....	435	501 071	1 421	1 601 166	1 296	4 594 718
Saarland .....	60	61 472	218	457 775	231	492 083
Sachsen .....	542	822 998	1 207	582 589	876	1 645 736
Sachsen-Anhalt .....	•	•	324	338 023	318	1 090 190
Schleswig-Holstein .....	289	284 938	324	413 538	911	2 120 974
Thüringen .....	•	•	576	1 120 443	391	833 755
Deutschland ...	10 712	28 485 610	19 760	27 324 056	28 181	101 074 801

<sup>1)</sup> Steuerpflichtige mit jährlichen Lieferungen und Leistungen über 17 500 Euro.

<sup>2)</sup> Umsätze der Unternehmen. - Ohne Umsatzsteuer.

# 5 Länder

## 5 Steuerpflichtige und deren Lieferungen und Leistungen 2007 nach Wirtschaftszweigen

Land	Steuerpflichtige <sup>1)</sup>	Lieferungen und Leistungen <sup>2)</sup>	Steuerpflichtige <sup>1)</sup>	Lieferungen und Leistungen <sup>2)</sup>	Steuerpflichtige <sup>1)</sup>	Lieferungen und Leistungen <sup>2)</sup>
	Anzahl	1 000 EUR	Anzahl	1 000 EUR	Anzahl	1 000 EUR
	22 Verlags-, Druckgewerbe, Vervielfält. v.besp.Tonträgern usw.		23.2 Mineralölverarbeitung		DG Herstellung von chemischen Erzeugnissen	
Baden-Württemberg .....	3 878	10 441 379	•	•	•	•
Bayern .....	4 791	10 954 737	•	•	968	11 380 480
Berlin .....	1 232	3 864 610	•	•	•	•
Brandenburg .....	310	273 851	•	•	•	•
Bremen .....	183	323 613	5	44 487	39	213 229
Hamburg .....	1 138	5 382 736	•	•	•	•
Hessen .....	2 387	4 437 577	•	•	575	34 469 062
Mecklenburg-Vorpommern .....	•	•	–	–	•	•
Niedersachsen .....	2 068	4 595 436	•	•	430	15 525 605
Nordrhein-Westfalen .....	5 739	16 184 944	•	•	•	•
Rheinland-Pfalz .....	1 136	1 749 835	•	•	•	•
Saarland .....	•	•	•	•	59	509 868
Sachsen .....	752	1 039 030	6	31 793	180	1 516 054
Sachsen-Anhalt .....	290	342 878	•	•	152	7 381 017
Schleswig-Holstein .....	801	1 441 403	•	•	169	2 445 884
Thüringen .....	336	341 898	–	–	100	607 597
Deutschland ...	25 467	62 295 111	137	105 199 341	5 570	198 992 177

	DH Herstell. v. Gummi- und Kunststoffwaren		DI Glasgew., Herst. v. Keramik, Verarbeit. v. Steinen u. Erden		27 Metallherzeugung und -bearbeitung	
Baden-Württemberg .....	1 534	19 246 216	1 846	6 137 415	1 263	12 766 072
Bayern .....	1 297	11 306 775	2 573	7 152 626	641	4 726 403
Berlin .....	140	451 587	182	281 719	66	377 460
Brandenburg .....	177	707 735	426	446 947	92	1 808 630
Bremen .....	33	125 878	60	158 828	33	2 567 465
Hamburg .....	77	244 725	209	566 972	•	•
Hessen .....	699	8 586 184	1 112	3 300 058	250	3 930 498
Mecklenburg-Vorpommern .....	96	236 657	227	263 633	50	224 523
Niedersachsen .....	718	11 270 618	1 149	5 253 616	181	16 380 663
Nordrhein-Westfalen .....	2 015	16 216 165	2 234	12 122 515	1 053	58 361 366
Rheinland-Pfalz .....	510	5 514 986	1 164	4 119 624	125	3 918 805
Saarland .....	69	774 157	161	806 066	45	6 419 312
Sachsen .....	357	1 072 456	797	978 979	234	2 541 221
Sachsen-Anhalt .....	204	1 070 584	350	706 708	105	1 773 267
Schleswig-Holstein .....	205	526 691	321	810 341	50	161 763
Thüringen .....	295	1 060 922	598	1 127 565	•	•
Deutschland ...	8 426	78 412 336	13 409	44 233 611	4 310	124 410 727

	28 Herstellung von Metallherzeugnissen		DK Maschinenbau		DL H.v. Büromasch., DV-Geräten u. -einrichtungen, Elektrotechnik, Feinmechanik und Optik	
Baden-Württemberg .....	9 879	31 475 488	4 739	62 746 323	5 936	51 235 568
Bayern .....	6 955	13 346 523	3 911	39 377 883	6 393	80 930 538
Berlin .....	765	1 195 248	317	1 324 451	1 254	4 544 834
Brandenburg .....	1 275	1 385 901	361	736 194	747	1 417 795
Bremen .....	232	382 874	144	1 216 047	231	1 198 623
Hamburg .....	•	•	279	3 430 053	604	4 300 000
Hessen .....	3 193	7 660 358	1 989	11 177 045	3 592	18 851 197
Mecklenburg-Vorpommern .....	705	689 478	220	727 733	458	446 606
Niedersachsen .....	3 467	8 046 999	2 211	13 523 610	2 529	10 271 744
Nordrhein-Westfalen .....	11 321	42 155 689	5 859	56 276 261	7 204	39 848 949
Rheinland-Pfalz .....	3 173	5 689 085	1 593	7 832 309	1 813	4 821 425
Saarland .....	556	1 757 601	256	1 929 189	340	779 929
Sachsen .....	2 711	3 181 487	1 071	4 502 080	1 575	6 456 115
Sachsen-Anhalt .....	1 499	2 196 203	431	1 590 188	590	2 136 149
Schleswig-Holstein .....	1 033	1 189 047	853	5 000 618	1 093	2 556 006
Thüringen .....	•	•	504	1 468 391	900	2 916 690
Deutschland ...	48 877	122 966 200	24 738	212 858 375	35 259	232 712 168

<sup>1)</sup> Steuerpflichtige mit jährlichen Lieferungen und Leistungen über 17 500 Euro.

<sup>2)</sup> Umsätze der Unternehmen. - Ohne Umsatzsteuer.

## 5 Länder

### 5 Steuerpflichtige und deren Lieferungen und Leistungen 2007 nach Wirtschaftszweigen

Land	Steuer- pflichtige <sup>1)</sup>	Lieferungen und Leistungen <sup>2)</sup>	Steuer- pflichtige <sup>1)</sup>	Lieferungen und Leistungen <sup>2)</sup>	Steuer- pflichtige <sup>1)</sup>	Lieferungen und Leistungen <sup>2)</sup>
	Anzahl	1 000 EUR	Anzahl	1 000 EUR	Anzahl	1 000 EUR
	30 H.v. Büromaschinen, DV- Geräten und -einrichtungen		31 H.v. Gerät. d. Elektrizitäts-erzeugung, verteilung u.ä.		32 Rundfunk- und Nachrichtentechnik	
Baden-Württemberg .....	592	6 762 530	1 124	13 106 008	1 068	10 475 845
Bayern .....	649	9 056 100	1 406	10 561 726	1 017	52 981 278
Berlin .....	126	524 684	173	1 336 769	205	918 861
Brandenburg .....	68	142 738	145	530 348	123	388 673
Bremen .....	35	43 428	54	809 842	38	142 473
Hamburg .....	49	785 915	88	1 063 597	81	1 320 172
Hessen .....	649	2 443 858	576	4 816 221	748	5 054 985
Mecklenburg-Vorpommern .....	35	23 913	84	119 711	51	128 253
Niedersachsen .....	156	494 720	535	5 539 161	348	1 306 849
Nordrhein-Westfalen .....	772	6 347 638	1 646	16 151 023	863	11 387 115
Rheinland-Pfalz .....	386	275 706	424	1 511 286	283	1 943 283
Saarland .....	42	20 760	52	467 773	47	105 514
Sachsen .....	105	49 385	364	1 014 048	229	4 545 243
Sachsen-Anhalt .....	24	19 700	139	562 191	65	1 166 523
Schleswig-Holstein .....	158	102 237	195	829 100	199	451 776
Thüringen .....	83	239 437	190	561 851	153	839 977
Deutschland ...	3 929	27 332 750	7 195	58 980 656	5 518	93 156 821
	33 Medizin-, Mess-, Steuertechnik, Optik, H. v. Uhren		DM Fahrzeugbau		DN H.v. Möbeln, Schmuck, Musikinstrumenten, Sportgeräten, Spielwaren u.a., Recycling	
Baden-Württemberg .....	3 152	20 891 185	1 044	121 929 068	3 178	7 191 124
Bayern .....	3 321	8 331 434	917	60 416 541	4 816	11 563 146
Berlin .....	750	1 764 521	128	1 402 155	971	507 785
Brandenburg .....	411	356 035	165	878 385	527	539 507
Bremen .....	104	202 880	90	1 121 692	128	87 635
Hamburg .....	386	1 130 316	147	948 904	407	983 213
Hessen .....	1 619	6 536 133	546	18 092 968	1 643	1 602 710
Mecklenburg-Vorpommern .....	288	174 729	152	2 124 422	324	309 947
Niedersachsen .....	1 490	2 931 014	619	89 938 764	1 983	3 078 526
Nordrhein-Westfalen .....	3 923	5 963 172	1 044	35 981 474	5 489	14 088 496
Rheinland-Pfalz .....	720	1 091 150	482	5 820 003	1 454	3 097 109
Saarland .....	199	185 882	45	2 327 475	171	177 802
Sachsen .....	877	847 438	301	2 410 212	1 177	901 296
Sachsen-Anhalt .....	362	387 735	119	470 219	475	634 822
Schleswig-Holstein .....	541	1 172 893	355	2 396 817	480	598 836
Thüringen .....	474	1 275 424	122	1 392 587	631	895 175
Deutschland ...	18 617	53 241 941	6 276	347 651 688	23 854	46 257 129
	E Energie- und Wasserversorgung		F Baugewerbe		45.2 Hoch- und Tiefbau	
Baden-Württemberg .....	3 763	31 308 135	41 441	29 811 440	10 092	16 043 061
Bayern .....	8 035	23 899 887	54 145	33 238 743	11 800	15 197 890
Berlin .....	170	19 441 203	12 565	4 773 778	4 538	2 066 925
Brandenburg .....	479	9 088 311	16 912	6 052 159	4 096	2 894 246
Bremen .....	215	2 223 908	1 844	2 380 520	494	1 269 602
Hamburg .....	152	1 693 091	5 382	4 178 601	1 054	1 549 930
Hessen .....	1 166	19 600 206	20 556	11 756 408	5 472	5 282 168
Mecklenburg-Vorpommern .....	428	2 068 791	9 093	3 268 186	1 875	1 357 457
Niedersachsen .....	3 181	19 631 934	30 000	19 670 482	9 597	11 223 098
Nordrhein-Westfalen .....	2 874	65 711 731	66 361	41 353 636	17 667	21 837 070
Rheinland-Pfalz .....	911	5 563 133	16 197	10 489 434	4 999	5 113 585
Saarland .....	132	2 004 757	3 705	2 163 736	1 020	1 247 006
Sachsen .....	595	13 560 257	23 764	8 493 185	4 807	3 573 776
Sachsen-Anhalt .....	378	3 953 404	12 151	4 856 782	2 795	2 185 380
Schleswig-Holstein .....	1 924	7 962 399	11 232	5 640 450	3 576	2 875 472
Thüringen .....	296	4 153 124	13 060	4 683 299	2 493	1 743 417
Deutschland ...	24 699	231 864 267	338 408	192 810 838	86 375	95 460 085

<sup>1)</sup> Steuerpflichtige mit jährlichen Lieferungen und Leistungen über 17 500 Euro.

<sup>2)</sup> Umsätze der Unternehmen. - Ohne Umsatzsteuer.

## 5 Länder

### 5 Steuerpflichtige und deren Lieferungen und Leistungen 2007 nach Wirtschaftszweigen

Land	Steuer- pflichtige <sup>1)</sup>	Lieferungen und Leistungen <sup>2)</sup>	Steuer- pflichtige <sup>1)</sup>	Lieferungen und Leistungen <sup>2)</sup>	Steuer- pflichtige <sup>1)</sup>	Lieferungen und Leistungen <sup>2)</sup>
	Anzahl	1 000 EUR	Anzahl	1 000 EUR	Anzahl	1 000 EUR
	45.3 Bauinstallation		G Handel; Instandh. u. Rep. v. Kfz u. Gebrauchsgütern		50 Kfz-Handel; Instandh. u. Rep. v. Kfz; Tankstellen	
Baden-Württemberg .....	14 895	8 059 138	93 300	296 465 261	15 776	30 531 877
Bayern .....	18 261	10 959 195	123 471	212 095 904	21 481	33 929 878
Berlin .....	3 831	1 581 977	24 074	40 614 806	3 208	3 463 868
Brandenburg .....	5 692	1 717 406	18 283	15 898 547	3 581	3 259 245
Bremen .....	638	794 046	5 389	22 001 463	659	1 307 799
Hamburg .....	2 171	1 919 394	17 734	149 117 699	2 158	6 690 777
Hessen .....	6 794	3 727 559	51 838	116 210 724	8 743	19 955 643
Mecklenburg-Vorpommern .....	3 256	1 018 872	11 623	8 498 697	2 200	1 836 760
Niedersachsen .....	9 273	5 004 975	66 270	125 702 566	10 833	18 386 892
Nordrhein-Westfalen .....	22 887	11 606 551	156 268	447 066 912	23 778	49 301 066
Rheinland-Pfalz .....	4 716	3 701 386	34 317	48 876 594	6 257	9 597 517
Saarland .....	1 131	501 622	8 746	27 928 194	1 591	5 296 696
Sachsen .....	8 804	2 868 130	32 454	21 420 972	5 922	5 668 949
Sachsen-Anhalt .....	4 646	1 566 333	15 466	11 529 375	3 140	3 302 191
Schleswig-Holstein .....	3 326	1 497 086	23 388	56 501 363	3 821	5 199 016
Thüringen .....	4 924	1 615 765	17 359	11 736 359	3 471	3 471 224
Deutschland ...	115 245	58 139 435	699 980	1 611 665 435	116 619	201 199 400

	51 Handelsvermittlung und Großhandel (oh. Handel mit Kfz)		51.3 Gh. m. Nahrungsm., Getränken u. Tabakwaren		51.4 Gh. mit Gebrauchs- und Verbrauchsgütern	
Baden-Württemberg .....	26 256	171 870 241	1 909	29 136 465	4 798	35 558 299
Bayern .....	29 890	117 253 376	2 674	19 397 670	4 919	31 834 223
Berlin .....	5 051	29 607 070	560	3 519 247	893	2 900 044
Brandenburg .....	3 479	7 141 923	278	963 962	285	1 551 341
Bremen .....	1 566	18 822 099	197	4 313 986	231	4 162 673
Hamburg .....	5 854	124 849 981	691	22 150 061	1 001	12 219 444
Hessen .....	13 963	58 492 958	1 118	7 370 645	2 524	20 585 901
Mecklenburg-Vorpommern .....	1 950	2 661 243	127	571 380	140	167 637
Niedersachsen .....	20 712	80 393 072	1 688	18 831 343	2 366	12 895 350
Nordrhein-Westfalen .....	41 117	251 812 288	3 999	57 622 765	6 872	48 979 100
Rheinland-Pfalz .....	9 376	26 806 243	1 113	5 115 333	1 386	8 548 035
Saarland .....	1 835	11 128 623	196	1 602 817	290	2 134 071
Sachsen .....	6 477	7 779 311	501	1 682 672	707	1 592 274
Sachsen-Anhalt .....	2 836	3 993 795	200	835 138	268	581 952
Schleswig-Holstein .....	6 343	33 364 704	536	7 159 296	861	5 074 226
Thüringen .....	3 190	3 700 488	256	1 419 108	325	485 716
Deutschland ...	179 895	949 677 413	16 043	181 691 888	27 866	189 270 284

	51.5 Gh. m. nicht landw. Halbwaren, Altmat. u. Restst.		51.8 Gh. mit Maschinen, Ausrüstungen und Zubehör		52 Einzelh. (oh. Handel m. Kfz u. Tankst.); Rep. v. Geb. gü.	
Baden-Württemberg .....	3 549	45 755 811	3 348	38 953 498	51 268	94 063 143
Bayern .....	4 223	34 703 946	3 410	16 558 933	72 100	60 912 650
Berlin .....	420	20 665 671	387	1 242 337	15 815	7 543 868
Brandenburg .....	532	2 334 240	314	479 791	11 223	5 497 379
Bremen .....	326	8 874 238	189	904 890	3 164	1 871 566
Hamburg .....	670	79 074 240	513	3 824 505	9 722	17 576 941
Hessen .....	1 822	15 802 012	1 511	8 069 607	29 132	37 762 122
Mecklenburg-Vorpommern .....	242	701 895	218	540 273	7 473	4 000 694
Niedersachsen .....	2 758	25 341 007	2 046	9 852 610	34 725	26 922 602
Nordrhein-Westfalen .....	7 337	91 707 861	4 916	30 605 115	91 373	145 953 558
Rheinland-Pfalz .....	1 450	8 543 052	893	2 409 046	18 684	12 472 833
Saarland .....	326	6 403 148	204	636 956	5 320	11 502 875
Sachsen .....	832	1 871 092	678	1 069 320	20 055	7 972 712
Sachsen-Anhalt .....	476	1 274 249	295	416 810	9 490	4 233 389
Schleswig-Holstein .....	850	8 586 928	616	2 916 073	13 224	17 937 643
Thüringen .....	469	724 801	281	441 574	10 698	4 564 648
Deutschland ...	26 282	352 364 190	19 819	118 921 338	403 466	460 788 623

<sup>1)</sup> Steuerpflichtige mit jährlichen Lieferungen und Leistungen über 17 500 Euro.

<sup>2)</sup> Umsätze der Unternehmen. - Ohne Umsatzsteuer.

## 5 Länder

### 5 Steuerpflichtige und deren Lieferungen und Leistungen 2007 nach Wirtschaftszweigen

Land	Steuerpflichtige <sup>1)</sup>	Lieferungen und Leistungen <sup>2)</sup>	Steuerpflichtige <sup>1)</sup>	Lieferungen und Leistungen <sup>2)</sup>	Steuerpflichtige <sup>1)</sup>	Lieferungen und Leistungen <sup>2)</sup>
	Anzahl	1 000 EUR	Anzahl	1 000 EUR	Anzahl	1 000 EUR
	H Gastgewerbe		55.1 Hotellerie		55.3 Speisengeprägte Gastronomie	
Baden-Württemberg .....	32 198	7 610 714	6 417	2 185 268	19 807	3 995 624
Bayern .....	41 663	12 066 535	10 864	4 604 817	20 677	5 498 321
Berlin .....	8 958	2 748 557	641	1 158 147	6 460	1 176 872
Brandenburg .....	5 863	963 516	982	245 086	3 279	450 984
Bremen .....	1 717	444 235	118	89 747	1 018	244 941
Hamburg .....	4 616	1 639 459	317	533 637	2 601	703 261
Hessen .....	18 591	6 163 423	2 912	1 744 357	9 840	1 835 768
Mecklenburg-Vorpommern .....	5 106	1 205 854	1 079	490 148	2 662	448 801
Niedersachsen .....	23 407	5 001 918	3 677	1 366 413	10 911	2 131 136
Nordrhein-Westfalen .....	49 357	11 586 893	3 627	2 415 841	28 006	5 604 591
Rheinland-Pfalz .....	14 806	2 751 216	1 823	710 858	8 278	1 363 780
Saarland .....	3 642	549 161	206	62 802	1 632	284 219
Sachsen .....	9 395	1 729 447	1 872	490 834	5 228	834 612
Sachsen-Anhalt .....	5 503	819 991	722	199 447	3 380	418 304
Schleswig-Holstein .....	8 986	1 875 471	1 451	422 545	4 888	999 015
Thüringen .....	5 986	865 132	1 157	229 265	3 228	421 656
Deutschland ...	239 794	58 021 522	37 865	16 949 212	131 895	26 411 885
	I Verkehr und Nachrichtenübermittlung		60 Landverkehr; Transport in Rohrfernleitungen		60.24 Güterbeförderung im Straßenverkehr	
Baden-Württemberg .....	15 381	17 716 317	9 747	5 870 814	6 660	4 260 788
Bayern .....	22 425	26 194 213	15 225	10 122 784	•	•
Berlin .....	5 278	6 110 156	3 364	1 929 389	1 273	429 587
Brandenburg .....	4 122	4 451 716	2 594	1 079 970	•	•
Bremen .....	1 419	6 074 359	572	502 593	260	331 803
Hamburg .....	5 823	19 785 341	2 492	1 773 036	901	658 566
Hessen .....	10 713	36 084 568	5 999	20 263 849	3 501	1 824 745
Mecklenburg-Vorpommern .....	2 826	2 171 765	1 747	670 981	•	•
Niedersachsen .....	11 886	20 516 666	6 170	4 119 301	3 813	2 756 182
Nordrhein-Westfalen .....	25 069	120 971 231	15 758	13 065 575	9 279	8 800 690
Rheinland-Pfalz .....	6 103	4 952 906	3 939	1 821 954	2 636	1 389 761
Saarland .....	1 208	1 084 652	•	•	579	412 317
Sachsen .....	6 681	3 420 387	4 200	1 704 752	2 519	1 202 865
Sachsen-Anhalt .....	3 216	2 229 989	2 030	1 148 467	•	•
Schleswig-Holstein .....	4 415	6 261 247	2 546	1 676 922	1 504	1 269 111
Thüringen .....	3 643	1 847 456	•	•	1 702	681 318
Deutschland ...	130 208	279 872 970	79 639	67 208 649	•	•
	63.4 Spedition, sonstige Verkehrsvermittlung		64 Nachrichtenübermittlung		J Kredit- und Versicherungsgewerbe	
Baden-Württemberg .....	2 064	8 263 362	1 711	1 112 758	3 199	6 401 126
Bayern .....	3 341	8 101 073	1 112	4 053 168	3 305	5 329 596
Berlin .....	•	•	677	359 503	503	301 927
Brandenburg .....	621	907 463	335	99 199	372	60 573
Bremen .....	402	3 323 490	85	49 823	112	121 374
Hamburg .....	1 062	9 036 109	860	1 886 719	453	1 788 131
Hessen .....	1 439	6 370 951	1 732	4 333 649	1 591	20 942 003
Mecklenburg-Vorpommern .....	427	582 660	180	77 821	172	31 262
Niedersachsen .....	1 912	8 507 829	1 369	1 020 335	1 105	667 397
Nordrhein-Westfalen .....	3 766	14 455 382	1 963	73 789 740	2 230	6 851 333
Rheinland-Pfalz .....	834	2 190 510	542	344 604	602	1 213 194
Saarland .....	124	310 639	77	23 357	235	77 640
Sachsen .....	1 200	1 138 649	371	197 267	710	2 450 608
Sachsen-Anhalt .....	529	694 781	224	100 488	238	54 825
Schleswig-Holstein .....	602	1 206 123	496	2 034 991	519	454 419
Thüringen .....	•	•	196	87 720	310	65 456
Deutschland ...	19 301	66 490 191	11 930	89 571 141	15 656	46 810 865

<sup>1)</sup> Steuerpflichtige mit jährlichen Lieferungen und Leistungen über 17 500 Euro.

<sup>2)</sup> Umsätze der Unternehmen. - Ohne Umsatzsteuer.

## 5 Länder

### 5 Steuerpflichtige und deren Lieferungen und Leistungen 2007 nach Wirtschaftszweigen

Land	Steuerpflichtige <sup>1)</sup>	Lieferungen und Leistungen <sup>2)</sup>	Steuerpflichtige <sup>1)</sup>	Lieferungen und Leistungen <sup>2)</sup>	Steuerpflichtige <sup>1)</sup>	Lieferungen und Leistungen <sup>2)</sup>
	Anzahl	1 000 EURO	Anzahl	1 000 EURO	Anzahl	1 000 EURO
	K Grundst.- Wohnungswesen, Vermiet. bewegl. Sachen usw.		70 Grundstücks- und Wohnungswesen		71 Vermiet. bewegl. Sachen oh. Bedienungspersonal	
Baden-Württemberg .....	123 457	65 251 653	41 504	13 113 608	3 170	3 625 325
Bayern .....	162 714	178 685 146	48 977	33 601 759	5 001	12 284 286
Berlin .....	47 868	32 853 962	10 352	10 441 446	960	537 337
Brandenburg .....	17 711	9 802 731	4 682	5 035 969	728	557 788
Bremen .....	7 004	4 539 281	1 961	1 632 565	189	232 127
Hamburg .....	32 009	36 219 024	7 102	6 819 957	487	2 276 101
Hessen .....	82 135	72 339 700	23 072	12 665 545	1 861	4 533 290
Mecklenburg-Vorpommern .....	12 157	5 795 585	4 076	2 961 139	522	262 426
Niedersachsen .....	70 740	29 875 772	22 655	7 408 905	2 176	2 992 871
Nordrhein-Westfalen .....	210 810	111 306 123	63 991	30 639 761	5 967	9 660 014
Rheinland-Pfalz .....	40 693	14 071 380	14 038	3 084 859	1 319	622 108
Saarland .....	10 220	5 561 084	3 967	2 757 240	298	194 713
Sachsen .....	30 995	17 008 307	8 374	6 310 028	973	971 116
Sachsen-Anhalt .....	13 432	4 801 591	3 200	1 325 956	500	276 386
Schleswig-Holstein .....	28 829	18 261 643	9 304	5 881 477	1 076	801 746
Thüringen .....	14 244	6 682 758	3 733	2 847 887	601	383 417
Deutschland ...	905 018	613 055 740	270 988	146 528 099	25 828	40 211 052

	72 Datenverarbeitung und Datenbanken		74.1 Rechts-, Steuer- u. Unternehmensberat. usw.		74.2 Architektur- und Ingenieurbüros	
Baden-Württemberg .....	9 409	12 127 627	26 200	14 201 154	19 015	6 202 863
Bayern .....	13 564	11 774 543	34 458	78 447 387	23 339	6 621 174
Berlin .....	3 599	2 383 393	12 125	10 630 771	7 600	2 032 853
Brandenburg .....	1 037	399 622	3 212	1 381 317	3 685	804 812
Bremen .....	473	407 282	1 739	778 382	813	422 858
Hamburg .....	2 616	1 771 169	8 760	13 866 167	3 703	1 665 097
Hessen .....	6 956	5 765 179	20 121	27 020 356	11 089	3 630 170
Mecklenburg-Vorpommern .....	648	294 256	2 047	872 551	2 238	476 572
Niedersachsen .....	4 755	3 644 486	15 473	4 527 183	10 420	3 655 729
Nordrhein-Westfalen .....	15 491	10 920 143	45 459	17 525 149	26 193	8 786 266
Rheinland-Pfalz .....	3 106	2 524 194	8 283	2 523 249	6 310	1 741 588
Saarland .....	761	680 436	2 102	716 297	1 275	358 902
Sachsen .....	1 835	1 112 766	5 613	2 899 230	6 590	1 620 657
Sachsen-Anhalt .....	703	184 051	2 552	939 405	2 967	781 105
Schleswig-Holstein .....	1 679	707 623	5 515	4 570 367	3 900	1 117 103
Thüringen .....	784	374 421	2 682	911 555	2 943	696 655
Deutschland ...	67 416	55 071 190	196 341	181 810 522	132 080	40 614 403

	74.4 Werbung		74.5 Personal- u. Stellenvermittl., Überlassung v. Arbeitskräften		74.8 Erbring. v. sonst. wirtschaftl. Dienstl., anderweitig n. genannt	
Baden-Württemberg .....	4 763	2 862 782	686	1 343 337	12 211	6 836 320
Bayern .....	6 965	3 357 062	858	1 934 767	21 570	25 855 183
Berlin .....	2 207	1 002 233	302	403 808	7 360	3 663 047
Brandenburg .....	718	130 016	195	195 417	1 979	753 700
Bremen .....	361	110 868	78	314 304	938	425 800
Hamburg .....	1 978	2 143 827	261	695 273	5 426	5 766 174
Hessen .....	3 347	4 271 657	576	3 686 420	11 326	8 228 011
Mecklenburg-Vorpommern .....	514	97 146	126	98 301	1 110	423 800
Niedersachsen .....	2 911	1 054 478	675	1 382 788	7 421	2 134 317
Nordrhein-Westfalen .....	10 347	10 325 844	1 546	4 395 339	31 352	11 500 048
Rheinland-Pfalz .....	1 675	755 987	312	802 982	3 627	1 095 131
Saarland .....	348	89 584	89	152 918	858	274 309
Sachsen .....	1 614	359 186	325	341 455	3 865	2 595 666
Sachsen-Anhalt .....	660	123 922	269	264 981	1 456	398 852
Schleswig-Holstein .....	974	397 970	128	166 756	4 652	3 761 829
Thüringen .....	659	131 193	197	204 953	1 769	710 437
Deutschland ...	40 041	27 213 756	6 623	16 383 797	116 920	74 422 624

<sup>1)</sup> Steuerpflichtige mit jährlichen Lieferungen und Leistungen über 17 500 Euro.

<sup>2)</sup> Umsätze der Unternehmen. - Ohne Umsatzsteuer.

## 5 Länder

### 5 Steuerpflichtige und deren Lieferungen und Leistungen 2007 nach Wirtschaftszweigen

Land	Steuerpflichtige <sup>1)</sup>	Lieferungen und Leistungen <sup>2)</sup>	Steuerpflichtige <sup>1)</sup>	Lieferungen und Leistungen <sup>2)</sup>	Steuerpflichtige <sup>1)</sup>	Lieferungen und Leistungen <sup>2)</sup>
	Anzahl	1 000 EUR	Anzahl	1 000 EUR	Anzahl	1 000 EUR
	M Erziehung und Unterricht		N Gesundheits-, Veterinär- und Sozialwesen		O Erbring. sonst. öffentl. u. persönl. Dienstleistungen	
Baden-Württemberg .....	4 357	872 179	6 820	7 060 907	43 947	9 625 559
Bayern .....	5 515	1 081 540	9 741	12 645 105	68 229	30 380 456
Berlin .....	1 932	376 507	2 222	3 291 130	17 846	6 368 346
Brandenburg .....	979	163 623	1 130	831 749	11 658	2 737 333
Bremen .....	243	63 913	432	449 135	2 488	1 199 954
Hamburg .....	901	283 079	1 569	2 176 961	11 968	6 076 619
Hessen .....	3 117	1 808 005	4 331	6 191 395	24 569	8 063 000
Mecklenburg-Vorpommern .....	629	154 594	793	535 780	4 479	1 222 685
Niedersachsen .....	2 859	652 176	4 868	5 500 258	20 785	5 479 624
Nordrhein-Westfalen .....	6 956	1 640 156	11 008	12 808 959	61 256	28 025 230
Rheinland-Pfalz .....	1 563	219 525	2 132	2 835 823	11 562	3 284 138
Saarland .....	378	82 252	652	969 879	3 682	1 051 086
Sachsen .....	1 670	428 429	1 944	1 457 026	20 913	4 643 103
Sachsen-Anhalt .....	854	179 340	1 107	760 024	7 486	1 839 224
Schleswig-Holstein .....	1 150	146 667	1 982	1 509 598	13 639	5 341 024
Thüringen .....	877	154 292	1 063	864 646	9 945	2 331 110
Deutschland ...	33 980	8 306 277	51 794	59 888 375	334 452	117 668 492
	90 Abwasser-, Abfallbeseitigung u. sonst. Entsorgung		92 Kultur, Sport und Unterhaltung		93 Erbringung von sonstigen Dienstleistungen	
Baden-Württemberg .....	541	1 245 220	12 363	4 029 697	29 680	3 838 456
Bayern .....	910	1 729 906	20 921	11 912 020	44 840	15 296 221
Berlin .....	160	215 327	9 805	2 776 305	7 045	2 108 134
Brandenburg .....	242	656 048	2 411	660 280	8 782	1 363 176
Bremen .....	38	528 003	829	379 613	1 501	237 830
Hamburg .....	104	380 949	6 198	3 555 139	5 264	1 693 379
Hessen .....	446	1 141 952	7 736	4 048 697	15 614	2 015 600
Mecklenburg-Vorpommern .....	102	247 896	1 354	504 955	2 773	394 888
Niedersachsen .....	570	1 225 015	7 556	2 609 379	12 196	1 482 315
Nordrhein-Westfalen .....	1 146	9 572 584	26 441	12 276 598	31 506	4 425 339
Rheinland-Pfalz .....	278	602 128	4 392	1 769 435	6 386	756 323
Saarland .....	86	372 779	760	330 834	2 769	337 081
Sachsen .....	323	730 459	4 211	1 172 849	15 859	2 467 108
Sachsen-Anhalt .....	207	602 458	1 530	579 869	5 538	589 010
Schleswig-Holstein .....	194	556 301	3 488	847 718	9 691	3 860 277
Thüringen .....	156	348 700	1 666	340 117	7 776	1 502 351
Deutschland ...	5 503	20 155 725	111 661	47 793 503	207 220	42 367 486

<sup>1)</sup> Steuerpflichtige mit jährlichen Lieferungen und Leistungen über 17 500 Euro.

<sup>2)</sup> Umsätze der Unternehmen. - Ohne Umsatzsteuer.

Fallart	Steuernummer	Unterfallart
11		56

30 Eingangsstempel oder -datum

## Umsatzsteuer-Voranmeldung 2007

### Voranmeldungszeitraum

bei monatlicher Abgabe bitte ankreuzen

bei vierteljährlicher Abgabe bitte ankreuzen

07 01	Jan.	<input type="checkbox"/>
07 02	Feb.	<input type="checkbox"/>
07 03	März	<input type="checkbox"/>
07 04	April	<input type="checkbox"/>
07 05	Mai	<input type="checkbox"/>
07 06	Juni	<input type="checkbox"/>

07 07	Juli	<input type="checkbox"/>
07 08	Aug.	<input type="checkbox"/>
07 09	Sept.	<input type="checkbox"/>
07 10	Okt.	<input type="checkbox"/>
07 11	Nov.	<input type="checkbox"/>
07 12	Dez.	<input type="checkbox"/>

07 41	I. Kalender-vierteljahr	<input type="checkbox"/>
07 42	II. Kalender-vierteljahr	<input type="checkbox"/>
07 43	III. Kalender-vierteljahr	<input type="checkbox"/>
07 44	IV. Kalender-vierteljahr	<input type="checkbox"/>

Finanzamt

Unternehmer – ggf. abweichende Firmenbezeichnung –  
Anschrift – Telefon – E-Mail-Adresse

**Berichtigte Anmeldung**  
(falls ja, bitte eine „1“ eintragen)

10

**Belege** (Verträge, Rechnungen,  
Erläuterungen usw.) sind beigelegt  
bzw. werden gesondert eingereicht  
(falls ja, bitte eine „1“ eintragen)

22

## I. Anmeldung der Umsatzsteuer-Vorauszahlung

### Lieferungen und sonstige Leistungen

(einschließlich unentgeltlicher Wertabgaben)

#### Steuerfreie Umsätze mit Vorsteuerabzug

Innergemeinschaftliche Lieferungen (§ 4 Nr. 1 Buchst. b UStG)  
an Abnehmer mit USt-IdNr. ....

neuer Fahrzeuge an Abnehmer ohne USt-IdNr. ....

neuer Fahrzeuge außerhalb eines Unternehmens (§ 2a UStG) ....

#### Weitere steuerfreie Umsätze mit Vorsteuerabzug

(z.B. Ausfuhrleistungen, Umsätze nach § 4 Nr. 2 bis 7 UStG) ...

#### Steuerfreie Umsätze ohne Vorsteuerabzug

Umsätze nach § 4 Nr. 8 bis 28 UStG ....

#### Steuerpflichtige Umsätze

(Lieferungen und sonstige Leistungen einschl. unentgeltlicher Wertabgaben)

zum Steuersatz von 19 % ....

zum Steuersatz von 7 % ....

Umsätze, die anderen Steuersätzen unterliegen ....

#### Umsätze land- und forstwirtschaftlicher Betriebe nach § 24 UStG

Lieferungen in das übrige Gemeinschaftsgebiet

an Abnehmer mit USt-IdNr. ....

Umsätze, für die eine Steuer nach § 24 UStG zu entrichten ist (Säge-

werkserzeugnisse, Getränke und alkohol. Flüssigkeiten, z.B. Wein) ...

#### Innergemeinschaftliche Erwerbe

##### Steuerfreie innergemeinschaftliche Erwerbe

Erwerbe nach § 4b UStG ....

##### Steuerpflichtige innergemeinschaftliche Erwerbe

zum Steuersatz von 19 % ....

zum Steuersatz von 7 % ....

zu anderen Steuersätzen ....

neuer Fahrzeuge

von Lieferanten ohne USt-IdNr. zum allgemeinen Steuersatz ....

### Ergänzende Angaben zu Umsätzen

Lieferungen des ersten Abnehmers bei innergemeinschaftlichen

Dreiecksgeschäften (§ 25b Abs. 2 UStG) ....

Steuerpflichtige Umsätze im Sinne des § 13b Abs. 1 Satz 1 Nr. 1

bis 5 UStG, für die der Leistungsempfänger die Steuer schuldet

Nicht steuerbare Umsätze (Leistungsort nicht im Inland) ....

Übertrag .... zu übertragen in Zeile 45

Bemessungsgrundlage  
ohne Umsatzsteuer

volle EUR Ct

Steuer

EUR Ct

41		<input type="checkbox"/>		
44		<input type="checkbox"/>		
49		<input type="checkbox"/>		
43		<input type="checkbox"/>		
48		<input type="checkbox"/>		
81		<input type="checkbox"/>		
86		<input type="checkbox"/>		
35		<input type="checkbox"/>	36	
77		<input type="checkbox"/>		
76		<input type="checkbox"/>	80	
91		<input type="checkbox"/>		
89		<input type="checkbox"/>		
93		<input type="checkbox"/>		
95		<input type="checkbox"/>	98	
94		<input type="checkbox"/>	96	
42		<input type="checkbox"/>		
60		<input type="checkbox"/>		
45		<input type="checkbox"/>		





# Anleitung zur Umsatzsteuer-Voranmeldung 2007

Abkürzungen:	AO	=	Abgabenordnung	UStDV	=	Umsatzsteuer-Durchführungsverordnung
	GrEStG	=	Grunderwerbsteuergesetz	UStG	=	Umsatzsteuergesetz
	Kj.	=	Kalenderjahr	USt-IdNr.	=	Umsatzsteuer-Identifikationsnummer

**Diese Anleitung soll Sie informieren, wie Sie die Vordrucke richtig ausfüllen.**

Die Anleitung kann allerdings nicht auf alle Fragen eingehen.

Wesentliche Änderungen gegenüber der Anleitung zur Umsatzsteuer-Voranmeldung des Vorjahres sind durch Randstriche gekennzeichnet.

## Übermittlung der Umsatzsteuer-Voranmeldung auf elektronischem Weg

Die Umsatzsteuer-Voranmeldung ist nach amtlich vorgeschriebenem Vordruck auf elektronischem Weg nach Maßgabe der Steuerdaten-Übermittlungsverordnung zu übermitteln (§ 18 Abs. 1 Satz 1 UStG). Informationen hierzu erhalten Sie unter den Internet-Adressen [www.elster.de](http://www.elster.de) bzw. [www.finanzeamt.de](http://www.finanzeamt.de). Auf Antrag kann das Finanzamt zur Vermeidung von unbilligen Härten auf eine elektronische Übermittlung verzichten.

## So werden die Vordrucke ausgefüllt:

Bitte tragen Sie aus erfassungstechnischen Gründen die Steuernummer auf jeder Vordruckseite (oben) ein.

Füllen Sie bitte nur die weißen Felder der Vordrucke deutlich und vollständig aus, bei denen Sie Angaben zu erklären haben; nicht benötigte Felder lassen Sie bitte frei und sehen von Streichungen ab. Bitte berücksichtigen Sie Entgeltserhöhungen und Entgeltsminderungen bei den Bemessungsgrundlagen. Negative Beträge sollten Sie durch ein Minuszeichen kennzeichnen.

Werden Belege (Verträge, Rechnungen, Erläuterungen auf gesonderten Anlagen usw.) eingereicht, tragen Sie bitte in Zeile 16 eine „1“ ein.

Tragen Sie bei den Bemessungsgrundlagen bitte nur Beträge in vollen Euro ein; bei den Umsatzsteuer- und Vorsteuerbeträgen ist dagegen stets auch die Eintragung von Centbeträgen erforderlich. Rechnen Sie Werte in fremder Währung in Euro um.

Die Umsatzsteuer-Voranmeldung ist vom Unternehmer oder dessen Bevollmächtigten zu unterschreiben, sofern sie nicht in elektronischer Form übermittelt wird.

# Umsatzsteuer-Voranmeldung

## Steuerfreie Lieferungen und sonstige Leistungen

### Zeilen 21 bis 23

**Innergemeinschaftliche Lieferungen** (§ 4 Nr. 1 Buchst. b, § 6a Abs. 1 UStG) sind in dem Voranmeldungszeitraum zu erklären, in dem die Rechnung ausgestellt wird, spätestens jedoch in dem Voranmeldungszeitraum, in dem der Monat endet, der auf die Lieferung folgt.

Über die in Zeile 21 einzutragenden Umsätze sind vierteljährlich **Zusammenfassende Meldungen** beim Bundeszentralamt für Steuern abzugeben. Nähere Informationen zu diesem Verfahren erhalten Sie beim Bundeszentralamt für Steuern, Dienstsitz Saar-louis, Ahornweg 1 - 3, 66740 Saar-louis, Telefon (06831) 456-0, Telefax (06831) 456-120 oder -146 sowie unter der Internet-Adresse [www.bzst.de](http://www.bzst.de). Außerdem sind diese Umsätze grundsätzlich dem Statistischen Bundesamt monatlich für die **Intrahandelsstatistik** zu melden. Nähere Informationen zur Intrahandelsstatistik erhalten Sie beim Statistischen Bundesamt, 65180 Wiesbaden, Telefon (0611) 75-1, Telefax (0611) 75-724000 sowie unter der Internet-Adresse [www.destatis.de](http://www.destatis.de).

### Zeile 24

In Zeile 24 sind neben steuerfreien **Ausfuhrlieferungen** (§ 4 Nr. 1 Buchst. a, § 6 UStG) weitere steuerfreie Umsätze mit Vorsteuerabzug einzutragen, z.B.:

- Lohnveredelungen an Gegenständen der Ausfuhr (§ 4 Nr. 1 Buchst. a, § 7 UStG);
- Umsätze für die Seeschifffahrt und für die Luftfahrt (§ 4 Nr. 2, § 8 UStG);
- grenzüberschreitende **Güterbeförderungen** und andere sonstige Leistungen nach § 4 Nr. 3 UStG;

- Vermittlungsleistungen nach § 4 Nr. 5 UStG (z.B. Provisionen im Zusammenhang mit Ausfuhrlieferungen);
- Umsätze im Sinne des Offshore-Steuerabkommens, des Zusatzabkommens zum NATO-Truppenstatut, des Ergänzungsabkommens zum Protokoll über die NATO-Hauptquartiere;
- Reiseleistungen, soweit die Reisevorleistungen im Drittlandsgebiet bewirkt werden (§ 25 Abs. 2 UStG).

### Zeile 25

Steuerfreie Umsätze ohne Vorsteuerabzug sind z.B. Grundstücksvermietungen (§ 4 Nr. 12 UStG), Umsätze aus der Tätigkeit als Arzt oder aus ähnlicher heilberuflicher Tätigkeit (§ 4 Nr. 14 UStG).

## Steuerpflichtige Lieferungen und sonstige Leistungen

### Zeilen 27 bis 29

Als Bemessungsgrundlagen sind die Umsätze und Anzahlungen einzutragen, für die die Umsatzsteuer entstanden ist. Bemessungsgrundlagen sind stets Nettobeträge (ohne Umsatzsteuer), die in vollen Euro (ohne Centbeträge) anzugeben sind. Es sind auch Umsätze einzutragen, bei denen die sogenannte Mindest-Bemessungsgrundlage (§ 10 Abs. 5 UStG) anzuwenden ist. Dagegen sind Umsätze, für die der Leistungsempfänger die Umsatzsteuer nach § 13b Abs. 2 UStG schuldet, nicht hier einzutragen, sondern in Zeile 41 (vgl. Erläuterungen zu den Zeilen 41 und 46 bis 50).

Unentgeltliche Wertabgaben aus dem Unternehmen sind, soweit sie in der Abgabe von Gegenständen bestehen, regelmäßig den entgeltlichen Lieferungen und, soweit sie in der Abgabe oder Ausfuhr von sonstigen Leistungen bestehen, regelmäßig den entgeltlichen sonstigen Leistungen gleichgestellt. Sie umfassen auch unentgeltliche Sachzuwendungen und sonstige Leistungen an Arbeitnehmer.

Es sind auch die Umsätze bei der Lieferung von Gegenständen aus einem Umsatzsteuerlager einzutragen, wenn dem liefernden Unternehmer die Auslagerung zuzurechnen ist. In allen anderen Fällen der Auslagerung - insbesondere wenn dem Abnehmer die Auslagerung zuzurechnen ist - sind die Umsätze in Zeile 64 einzutragen (vgl. Erläuterungen zu Zeile 64).

Änderungen von Bemessungsgrundlagen (§ 17 UStG) für Umsätze, die dem bis zum 31.12.2006 gültigen allgemeinen Steuersatz von 16 % unterlegen haben, sind in Zeile 29 zu den Umsätzen einzutragen, die anderen Steuersätzen unterliegen.

#### Zeilen 30 bis 32

**Land- und forstwirtschaftliche Betriebe**, die ihre Umsätze nach den Durchschnittssätzen des § 24 Abs. 1 UStG versteuern, müssen Lieferungen in das übrige Gemeinschaftsgebiet an Abnehmer mit USt-IdNr. in Zeile 31 eintragen. Über diese Lieferungen sind vierteljährliche Zusammenfassende Meldungen sowie Meldungen zur Intrahandelsstatistik abzugeben (vgl. Erläuterungen zu den Zeilen 21 bis 23).

Bei den in Zeile 32 bezeichneten Umsätzen, für die eine Steuer zu entrichten ist, sind die anzuwendenden Durchschnittssätze um die Sätze für pauschalierte Vorsteuerbeträge zu vermindern.

Land- und Forstwirte, die ihre Umsätze nach den allgemeinen Vorschriften des UStG versteuern, tragen ihre Umsätze in den Zeilen 20 bis 29 ein.

### Innergemeinschaftliche Erwerbe

#### Zeilen 33 bis 38

Innergemeinschaftliche Erwerbe sind in dem Voranmeldungszeitraum zu erklären, in dem die Rechnung ausgestellt wird, spätestens jedoch in dem Voranmeldungszeitraum, in dem der Monat endet, der auf den Erwerb folgt.

Bei **neuen Fahrzeugen** liegt ein innergemeinschaftlicher Erwerb selbst dann vor, wenn das Fahrzeug nicht von einem Unternehmer geliefert wurde. Werden neue Fahrzeuge von Lieferanten ohne USt-IdNr. erworben - insbesondere von „Privatpersonen“ -, sind die Erwerbe in der Zeile 38 zu erklären. Wird das neue Fahrzeug von einer „Privatperson“ oder von einem Unternehmer für seinen privaten Bereich erworben, ist der innergemeinschaftliche Erwerb nur mit Vordruck USt 1 B anzumelden (Fahrzeugeinzelbesteuerung).

Über die in den Zeilen 35 bis 37 einzutragenden innergemeinschaftlichen Erwerbe sind grundsätzlich Meldungen zur Intrahandelsstatistik abzugeben (vgl. Erläuterungen zu den Zeilen 21 bis 23).

### Ergänzende Angaben zu Umsätzen

#### Zeile 40

Bei **innergemeinschaftlichen Dreiecksgeschäften** (§ 25b UStG) hat der erste Abnehmer Zeile 40 auszufüllen, wenn für diese Lieferungen der letzte Abnehmer die Steuer schuldet. Einzutragen ist die Bemessungsgrundlage (§ 25b Abs. 4 UStG) seiner Lieferungen an den letzten Abnehmer.

Die Steuer, die der letzte Abnehmer nach § 25b Abs. 2 UStG für die Lieferung des ersten Abnehmers schuldet, ist in Zeile 64 einzutragen (vgl. Erläuterungen zu Zeile 64). Zum Vorsteuerabzug für diese Lieferung vgl. Erläuterungen zu den Zeilen 55 bis 59.

#### Zeile 41

Einzutragen sind die **Umsätze des leistenden Unternehmers, für die der Leistungsempfänger die Umsatzsteuer nach § 13b Abs. 2 UStG schuldet**.

#### Zeile 42

Einzutragen sind **nicht steuerbare** Lieferungen und sonstige Leistungen, deren Leistungsort nicht im Inland liegt und die der Umsatzsteuer unterliegen, wenn sie im Inland ausgeführt worden wären. Hierzu gehören auch Beförderungs- und Versendungsleistungen in das übrige Gemeinschaftsgebiet nach § 3c UStG, die in anderen EU-Mitgliedstaaten versteuert werden, sowie inner-

gemeinschaftliche Güterbeförderungsleistungen und damit zusammenhängende sonstige Leistungen, die im übrigen Gemeinschaftsgebiet steuerbar sind (§ 3b Abs. 3 bis 6 UStG). Im Inland ausgeführte nicht steuerbare Umsätze (z. B. Geschäftsveräußerungen im Ganzen, Innenumsätze zwischen Unternehmensteilen) sind nicht anzugeben. Dies gilt auch für die Umsätze, die in Zeile 40 einzutragen sind.

### Leistungsempfänger als Steuerschuldner (§ 13b UStG)

#### Zeilen 46 bis 50

Einzutragen sind die Umsätze, für die Unternehmer oder juristische Personen des öffentlichen Rechts die Steuer als Leistungsempfänger schulden. Die Steuer für diese Umsätze entsteht mit Ausstellung der Rechnung, spätestens jedoch mit Ablauf des Kalendermonats, der auf die Ausführung der Leistung folgt (§ 13b Abs. 1 UStG). Wird das Entgelt oder ein Teil des Entgelts vereinbart, bevor die Leistung oder die Teilleistung ausgeführt worden ist, entsteht insoweit die Steuer mit Ablauf des Voranmeldungszeitraums, in dem das Entgelt oder Teilentgelt vereinbart worden ist.

Es sind folgende Eintragungen vorgesehen:

- Werklieferungen und sonstige Leistungen eines im Ausland ansässigen Unternehmers (Zeile 48);
- Lieferungen von Gas und Elektrizität eines im Ausland ansässigen Unternehmers unter den Bedingungen des § 3g UStG (Zeile 48);
- Lieferungen sicherungsübereigneter Gegenstände durch den Sicherungsgeber an den Sicherungsnehmer außerhalb des Insolvenzverfahrens (Zeile 49);
- unter das GrEStG fallende Umsätze, insbesondere Lieferungen von Grundstücken, für die der leistende Unternehmer nach § 9 Abs. 3 UStG zur Steuerpflicht optiert hat (Zeile 49);
- Werklieferungen und sonstige Leistungen, die der Herstellung, Instandsetzung, Instandhaltung, Änderung oder Beseitigung von Bauwerken dienen (ohne Planungs- und Überwachungsleistungen), wenn der Leistungsempfänger ein Unternehmer ist, der selbst solche Bauleistungen erbringt (Zeile 50).

Zum Vorsteuerabzug für die vom Leistungsempfänger geschuldete Steuer vgl. Erläuterungen zu den Zeilen 55 bis 59.

### Abziehbare Vorsteuerbeträge

#### Zeilen 55 bis 59

Abziehbar sind nur die nach dem deutschen Umsatzsteuergesetz geschuldeten Steuerbeträge. Unternehmer, die mit ausländischen Vorsteuerbeträgen belastet wurden, haben sich wegen eines eventuellen Abzugs an den Staat zu wenden, der die Steuer erhoben hat. Informationen hierzu finden Sie auf den Internet-Seiten des Bundeszentralamtes für Steuern ([www.bzst.de](http://www.bzst.de)).

Es können insbesondere folgende Vorsteuerbeträge berücksichtigt werden:

- die gesetzlich geschuldete Steuer für Lieferungen und sonstige Leistungen, die von einem anderen Unternehmer für sein Unternehmen ausgeführt worden sind, sofern eine Rechnung nach den §§ 14, 14a UStG vorliegt (Zeile 55);
- die in einer Kleinbetragsrechnung (Rechnung, deren Gesamtbetrag 150 € nicht übersteigt) enthaltene Umsatzsteuer, sofern eine Rechnung nach § 33 UStDV vorliegt (Zeile 55);
- bei innergemeinschaftlichen Dreiecksgeschäften (vgl. Erläuterungen zu Zeile 40) die vom letzten Abnehmer nach § 25b Abs. 2 UStG geschuldete Umsatzsteuer (Zeile 55);
- die Umsatzsteuer, die der Unternehmer schuldet, dem die Auslagerung aus einem Umsatzsteuerlager zuzurechnen ist; vgl. Erläuterungen zu Zeile 64 (Zeile 55);
- die Umsatzsteuer für innergemeinschaftliche Erwerbe (Zeile 56);

- die entrichtete Einfuhrumsatzsteuer für Gegenstände, die für das Unternehmen nach § 1 Abs. 1 Nr. 4 UStG eingeführt worden sind (Zeile 57);
- die Umsatzsteuer aus Leistungen im Sinne des § 13b Abs. 1 UStG, die der Leistungsempfänger nach § 13b Abs. 2 UStG schuldet (vgl. Erläuterungen zu den Zeilen 46 bis 50), wenn die Leistungen für sein Unternehmen ausgeführt worden sind (Zeile 58);
- nach Durchschnittssätzen (§ 23 UStG) ermittelte Beträge bei Unternehmern, deren **Umsatz** i.S. des § 69 Abs. 2 UStDV in den einzelnen in der Anlage der UStDV bezeichneten Berufs- und Gewerbebezügen im vorangegangenen Kj. 61 356 € nicht überstiegen hat, und die nicht verpflichtet sind, Bücher zu führen und auf Grund jährlicher Bestandsaufnahmen regelmäßig Abschlüsse zu machen (Zeile 59);
- nach einem Durchschnittssatz (§ 23a UStG) ermittelte Beträge bei Körperschaften, Personenvereinigungen und Vermögensmassen im Sinne des § 5 Abs. 1 Nr. 9 Körperschaftsteuergesetz, deren **steuerpflichtiger Umsatz**, mit Ausnahme der Einfuhr und des innergemeinschaftlichen Erwerbs, im vorangegangenen Kj. 30 678 € nicht überstiegen hat und die nicht verpflichtet sind, Bücher zu führen und auf Grund jährlicher Bestandsaufnahmen regelmäßig Abschlüsse zu machen (Zeile 59).

Ein Vorsteuerabzug für Wirtschaftsgüter, die der Unternehmer zu weniger als 10 % für sein Unternehmen nutzt, ist generell nicht möglich (§ 15 Abs. 1 Satz 2 UStG).

Vorsteuerbeträge, die auf Entgeltserhöhungen und Entgeltsminderungen entfallen, sowie herabgesetzte, erlassene oder erstattete Einfuhrumsatzsteuer sind zu berücksichtigen.

#### Zeile 60

Der Vorsteuerabzug ist nach Maßgabe des § 15a UStG i.V.m. § 44 UStDV zu berichtigen.

Handelt es sich bei den Berichtigungsbeträgen um zurückzuzahlende Vorsteuerbeträge, ist dem Betrag ein Minuszeichen voranzustellen.

#### Beispiel

Der Unternehmer hat im Kj. 2004 ein Bürogebäude errichtet, das er ab 1.12.2004 zur Hälfte steuerpflichtig und zur Hälfte steuerfrei vermietet. Die auf die Herstellungskosten entfallende Vorsteuer von 60 000 € hat er in Höhe von 30 000 € abgezogen.

Am 2.7.2007 wird das gesamte Gebäude steuerfrei veräußert. Die steuerfreie Veräußerung führt zu einer Berichtigung des Vorsteuerabzugs in Höhe von 22 250 €. Dieser Betrag ist mit einem Minuszeichen versehen in Zeile 60 einzutragen.

**Berechnung:** 30 000 € Vorsteuer : 120 Monate Berichtigungszeitraum = 250 € monatliche Berichtigung x 89 Monate restlicher Berichtigungszeitraum (Juli 2007 bis November 2014) = 22 250 €.

#### Zeile 64

Einzutragen sind

- in Rechnungen unrichtig ausgewiesene Steuerbeträge, die der Unternehmer schuldet (§ 14c Abs. 1 UStG);
- in Rechnungen unberechtigt ausgewiesene Steuerbeträge, die der Rechnungsaussteller schuldet (§ 14c Abs. 2 UStG);
- Steuerbeträge für Umsätze, die Auslagerungen von Gegenständen aus einem Umsatzsteuerlager vorangegangen sind (§ 4 Nr. 4a Satz 1 Buchst. a Satz 2 UStG) und die der Unternehmer schuldet, dem die Auslagerung zuzurechnen ist (Auslagerer). Nicht einzutragen sind hier Lieferungen, die dem liefernden Unternehmer zuzurechnen sind, wenn die Auslagerung im Zusammenhang mit diesen Lieferungen steht. Diese Umsätze sind in den Zeilen 27 bis 29 einzutragen (vgl. Erläuterungen zu den Zeilen 27 bis 29);
- Steuerbeträge, die der Lagerhalter eines Umsatzsteuerlagers als Gesamtschuldner schuldet (§ 4 Nr. 4a Satz 1 Buchst. a Satz 2 i.V.m. § 13a Abs. 1 Nr. 6 UStG);
- Steuerbeträge, die der Abnehmer bei einer als steuerfrei behandelten innergemeinschaftlichen Lieferung in den Fällen des § 6a Abs. 4 UStG schuldet;
- Steuerbeträge, die ein dritter Unternehmer (insbesondere Zentralregulierer) schuldet (§ 17 Abs. 1 Satz 6 UStG);
- Steuerbeträge, die der letzte Abnehmer im Rahmen eines innergemeinschaftlichen Dreiecksgeschäfts für die Lieferung des ersten Abnehmer schuldet (§ 25b Abs. 2 UStG).

#### Sonstiges

#### Zeile 66

Wird die gewerbliche oder berufliche Tätigkeit im Laufe eines Kj. eingestellt oder wird im Laufe des Kj. auf die Dauerfristverlängerung verzichtet, ist die Sondervorauszahlung im letzten Voranmeldungszeitraum des Besteuerungszeitraums anzurechnen.

#### Zeilen 67, 70 bis 74

Die Vorauszahlung ist am 10. Tag nach Ablauf des Voranmeldungszeitraums fällig und an das Finanzamt zu entrichten. Wird eine **Einzugsermächtigung** wegen Verrechnungswünschen ausnahmsweise widerrufen, ist ein durch die Verrechnung nicht gedeckter Restbetrag zu entrichten.

Ein Überschuss wird nach Zustimmung (§ 168 AO) ohne besonderen Antrag ausgezahlt, soweit der Betrag nicht mit Steuerschulden verrechnet wird. Wünscht der Unternehmer eine **Verrechnung** oder liegt eine **Abtretung** vor, ist in Zeile 72 eine „1“ einzutragen. Liegt dem Finanzamt bei Abtretungen die Abtretungsanzeige nach amtlichem Muster noch nicht vor, ist sie beizufügen oder nachzureichen.

Fallart	Steuernummer
11	

Unterfallart	Zeitraum
56	0700

30	Eingangsstempel oder -datum
----	-----------------------------

Finanzamt

Unternehmer - ggf. abweichende Firmenbezeichnung -  
Anschrift - Telefon - E-Mail-Adresse

## Antrag auf Dauerfristverlängerung Anmeldung der Sondervorauszahlung (§§ 46 bis 48 UStDV)

### Zur Beachtung

für Unternehmer, die ihre Voranmeldungen **vierteljährlich** abzugeben haben:

Der Antrag auf Dauerfristverlängerung ist nicht zu stellen, wenn Dauerfristverlängerung bereits gewährt worden ist. Er ist nicht jährlich zu wiederholen. Eine Sondervorauszahlung ist nicht zu berechnen und anzumelden.

### I. Antrag auf Dauerfristverlängerung

(Dieser Abschnitt ist gegenstandslos, wenn Dauerfristverlängerung bereits gewährt worden ist.)

Ich beantrage, die Fristen für die Abgabe der Umsatzsteuer-Voranmeldungen und für die Entrichtung der Umsatzsteuer-Vorauszahlungen um einen Monat zu verlängern.

### II. Berechnung und Anmeldung der Sondervorauszahlung auf die Steuer für das Kalenderjahr 2007 von Unternehmern, die ihre Voranmeldungen monatlich abzugeben haben

Berichtigte Anmeldung (falls ja, bitte eine "1" eintragen)

10	
----	--

1. Summe der verbleibenden Umsatzsteuer-Vorauszahlungen **zuzüglich** der angerechneten Sondervorauszahlung für das Kalenderjahr 2006 .....

2. Davon  $\frac{1}{12}$  = **Sondervorauszahlung 2007** .....

volle EUR	Ct
38	

### Verrechnung des Erstattungsbetrags erwünscht / Erstattungsbetrag ist abgetreten

(falls ja, bitte eine "1" eintragen) .....

29	
----	--

Geben Sie bitte die Verrechnungswünsche auf einem besonderen Blatt an oder auf dem beim Finanzamt erhältlichen Vordruck "Verrechnungsantrag".

Die **Einzugsermächtigung** wird ausnahmsweise (z.B. wegen Verrechnungswünschen) für die Sondervorauszahlung dieses Jahres **widerrufen** (falls ja, bitte eine "1" eintragen) .....  
Ein ggf. verbleibender Restbetrag ist gesondert zu entrichten.

26	
----	--

### Hinweis nach den Vorschriften der Datenschutzgesetze:

Die mit der Steueranmeldung angeforderten Daten werden auf Grund der §§ 149 ff. der Abgabenordnung und des § 18 des Umsatzsteuergesetzes erhoben.

Die Angabe der Telefonnummern und der E-Mail-Adressen ist freiwillig.

Bei der Anfertigung dieser Steueranmeldung hat mitgewirkt:

(Name, Anschrift, Telefon, E-Mail-Adresse)

- nur vom Finanzamt auszufüllen -

11	
----	--

19	
----	--

--	--

--	--

### Bearbeitungshinweis

- Die aufgeführten Daten sind mit Hilfe des geprüften und genehmigten Programms sowie ggf. unter Berücksichtigung der gespeicherten Daten maschinell zu verarbeiten.
- Die weitere Bearbeitung richtet sich nach den Ergebnissen der maschinellen Verarbeitung.

Datum, Namenszeichen

Kontrollzahl und/oder Datenerfassungsvermerk

Datum, Unterschrift

## zum Antrag auf Dauerfristverlängerung/ zur Anmeldung der Sondervorauszahlung

### Abgabe des Antrags auf Dauerfristverlängerung/der Anmeldung der Sondervorauszahlung

Sie können die Daten des Antrags auf Dauerfristverlängerung/der Anmeldung der Sondervorauszahlung auch elektronisch übermitteln. Informationen hierzu erhalten Sie unter der Internet-Adresse [www.elster.de](http://www.elster.de).

### Antrag auf Dauerfristverlängerung

**Zeilen 17 bis 19**

Die Fristverlängerung kann in Anspruch genommen werden, wenn das Finanzamt den Antrag nicht ablehnt; ein Bewilligungsbescheid wird nicht erteilt. Die Fristverlängerung gilt solange, bis der Unternehmer gegenüber dem Finanzamt erklärt, dass er die Fristverlängerung nicht mehr in Anspruch nehmen will oder das Finanzamt die Fristverlängerung widerruft (§ 46 UStDV).

### Anmeldung der Sondervorauszahlung

**Zeilen 25 bis 27**

Die Fristverlängerung wird bei monatlicher Abgabe der Voranmeldungen unter der Auflage erteilt, dass während der Geltungsdauer der Fristverlängerung jährlich bis zum 10. Februar eine Sondervorauszahlung angemeldet und entrichtet wird. Die Sondervorauszahlung beträgt ein Elftel der Summe der Umsatzsteuer-Vorauszahlungen - ohne Anrechnung der Sondervorauszahlung - für das Kalenderjahr 2006 (§ 47 Abs. 1 und § 48 Abs. 2 UStDV).

#### Beispiel

Unternehmer A hat für das Kalenderjahr 2006 Umsatzsteuer-Vorauszahlungen in Höhe von 39 000 € angemeldet (Summe der verbleibenden Umsatzsteuer-Vorauszahlungen aus Zeile 67 - Kennzahl 83 - der Umsatzsteuer-Voranmeldungen). In der Umsatzsteuer-Voranmeldung für Dezember 2006 (Zeile 66 - Kennzahl 39 - der Umsatzsteuer-Voranmeldung) hat A die Sondervorauszahlung für das Kalenderjahr 2006 in Höhe von 5 000 € angerechnet.

Zur Berechnung der Sondervorauszahlung für das Kalenderjahr 2007 ist die Summe der Umsatzsteuer-Vorauszahlungen 2006 in Höhe von 39 000 € um die angerechnete Sondervorauszahlung in Höhe von 5 000 € zu erhöhen. Aus der Bemessungsgrundlage von 44 000 € (einzutragen in Zeile 26) errechnet sich für A eine Sondervorauszahlung von 4 000 € (einzutragen in Zeile 27 - Kennzahl 38).

Ergibt sich bei der Berechnung der Sondervorauszahlung in Zeile 26 ein Überschuss zu Gunsten des Unternehmers, ist die Sondervorauszahlung in Zeile 27 mit 0 € einzutragen.

Wurde die gewerbliche oder berufliche Tätigkeit nur in einem Teil des vorangegangenen Kalenderjahres ausgeübt, ist die Summe der Vorauszahlungen dieses Zeitraums in eine Jahressumme umzurechnen. Angefangene Kalendermonate sind hierbei als volle Kalendermonate zu behandeln (§ 47 Abs. 2 UStDV).

Bei Beginn der gewerblichen oder beruflichen Tätigkeit im laufenden Kalenderjahr ist die Sondervorauszahlung auf der Grundlage der zu erwartenden Vorauszahlungen dieses Kalenderjahres zu berechnen (§ 47 Abs. 3 UStDV). Die Sondervorauszahlung soll der durchschnittlichen Vorauszahlung eines Kalenderjahres entsprechen. Fügen Sie bitte in diesem Fall ein besonderes Blatt mit kurzer Erläuterung der Berechnung bei.

Die festgesetzte Sondervorauszahlung ist bei der Festsetzung der Vorauszahlung für den letzten Voranmeldungszeitraum des Besteuerungszeitraums anzurechnen, für den die Fristverlängerung gilt. Die Anrechnung erfolgt somit grundsätzlich bei der Berechnung der Vorauszahlung für den Monat Dezember.

### Zeile 31

Wird für die zu entrichtende Sondervorauszahlung die Einzugsermächtigung wegen Verrechnungswünschen ausnahmsweise widerrufen, ist ein durch die Verrechnung nicht gedeckter Restbetrag zu entrichten.

### Unterschrift

### Zeile 43

Bitte vergessen Sie nicht, den Antrag auf Dauerfristverlängerung/ die Anmeldung der Sondervorauszahlung zu unterschreiben, sofern diese nicht in elektronischer Form übermittelt werden.



## Standarddatenangebote zur Umsatzsteuerstatistik

### 1. Ergebnisse zum aktuellen Berichtsjahr 2007

im Internet unter [Statistisches Bundesamt Deutschland - Finanzen und Steuern](#)

Produkt	Bereitstellung	Preis
B. 1 Steuerpflichtige Unternehmen und deren Lieferungen und Leistungen nach wirtschaftlicher Gliederung (GKZ2003)	Internet <a href="#">Publikationsservice</a> PDF oder Excel-Format	0,00
Fachserie 14 Finanzen und Steuern, Reihe 8 Umsatzsteuer	Internet <a href="#">Publikationsservice</a> PDF oder Excel-Format	0,00

### 2. Branchenergebnisse für das Berichtsjahr 2007 untergliedert nach Umsatzgrößenklassen, Bundesländer oder Rechtsform

	<i>Anzahl der Steuerpflichtigen und Wert der Lieferungen und Leistungen (≈Umsatz) gegliedert nach (G, L, R) für das Berichtsjahr xxyy</i>		
<b>G</b>	<i>- Größenklassen der Lieferungen und Leistungen (G)</i>		
<b>L</b>	<i>- Bundesländern (L)</i>		
<b>R</b>	<i>- Rechtsformen (R)</i>		
x.1	Alle Branchen	Excel-Format	EUR 250,00
x.1P	Alle Branchen	PDF-Format	EUR 20,00
x.2	bis zur Ebene der 2-stelligen GKZ	Excel-Format	EUR 25,00
x.3	bis zur Ebene der 3-stelligen GKZ	Excel-Format	EUR 75,00
x.WA x.52 x.55 x.45	Komplettpakete für einzelne Wirtschaftssektoren z.B. 52 Einzelhandel H/55 Gastgewerbe F/45 Baugewerbe	Excel-Format	auf Anfrage
x.S	Individuelle Auswahl von Wirtschaftszweigen im Berichtsjahr	Excel-Format	bis 25 GKZ kostenlos (einmalig) 26 - 50 GKZ = EUR 50,00 51 - 75 GKZ = EUR 100,00 76 - 100 GKZ = EUR 125,00

Paketpreis  
jeweils  
für eine  
Gliederung  
(G, L, R)

Ihre Fragen zu den Datenangeboten der Umsatzsteuerstatistik sowie eine Bestellung der nicht im Internet angebotenen Standardprodukte richten Sie bitte an die Gruppe VI D des Statistischen Bundesamtes

Telefon: +49 (0)6 11 / 75-2380, -4132  
Fax: +49 (0)6 11 / 72 40 00  
E-Mail: [steuern@destatis.de](mailto:steuern@destatis.de)  
Statistik-Shop: [Publikationen](#)  
Postanschrift: Statistisches Bundesamt  
VI D-Umsatzsteuerstatistik  
65180 Wiesbaden