

Finanzen und Steuern

Umsatzsteuer

2005

Erscheinungsfolge: jährlich
Erschienen am 01.06.2007
Artikelnummer: 2140800057004

Fachliche Informationen zu dieser Veröffentlichung können Sie direkt beim Statistischen Bundesamt erfragen:
Gruppe VI D - Steuern, Telefon: +49 (0) 611 / 75 - 23 80 ; Fax: +49 (0) 611 / 72 40 00 oder E-Mail:
steuern@destatis.de

© Statistisches Bundesamt, Wiesbaden 2007

Vervielfältigung und Verbreitung, auch auszugsweise, mit Quellenangabe gestattet.

Inhalt

Textteil

- 1 **Allgemeine Angaben zur Statistik**
- 2 **Zweck und Ziele der Statistik**
- 3 **Erhebungsmethodik**
- 4 **Genauigkeit**
- 5 **Aktualität und Pünktlichkeit**
- 6 **Zeitliche und räumliche Vergleichbarkeit**
- 7 **Bezüge zu anderen Erhebungen**
- 8 **Weitere Veröffentlichungen**
- 9 **Weitere Erläuterungen und methodische Hinweise**

Tabellenteil

- 1 **Zeitreihen**
 - 1.1 Übersicht über steuerliche Merkmale
 - 1.2 Steuerpflichtige und deren Lieferungen und Leistungen nach Wirtschaftsabschnitten, Größenklassen der Lieferungen und Leistungen, Rechtsform und Ländern sowie Zu- und Abgänge
- 2 **Allgemeiner Überblick**
 - 2.1 Steuerliche Merkmale 2005
 - 2.2 Steuerpflichtige und deren Lieferungen und Leistungen 2005 nach Wirtschaftsabschnitten, Größenklassen der Lieferungen und Leistungen, Rechtsform und Ländern
 - 2.3 Steuerpflichtige, Umsätze und Umsatzsteuer 2005 nach wirtschaftlicher Gliederung
 - 2.4 Steuersätze 2005 nach ausgewählten Wirtschaftszweigen
 - 2.5 Innergemeinschaftliche Lieferungen und Erwerbe 2005 nach ausgewählten Wirtschaftszweigen
 - 2.6 Umsatzsteuermerkmale 2005 nach ausgewählten Wirtschaftszweigen
 - 2.7 Organkreise 2005 nach ausgewählten Wirtschaftszweigen
 - 2.8 Besteuerungsarten
 - 2.8.1 Istbesteuerung 2005 nach § 20 UStG
 - 2.8.2 Besteuerung 2005 nach allgemeinen Durchschnittssätzen nach § 23 UStG
 - 2.8.3 Besteuerung 2005 nach dem Durchschnittssatz für Körperschaften, Personenvereinigungen und Vermögensmassen nach § 23a UStG
 - 2.8.4 Land- und forstwirtschaftliche Betriebe 2005 mit Regelbesteuerung nach § 24 Abs. 4 UStG
 - 2.9 Zugänge und Abgänge 2005
- 3 **Größenklassen der Lieferungen und Leistungen**
 - 3.1 Steuerpflichtige und deren Lieferungen und Leistungen 2005 nach Wirtschaftszweigen
 - 3.2 Steuerpflichtige und deren Lieferungen und Leistungen 2005 nach der Rechtsform
 - 3.3 Steuerpflichtige und deren Lieferungen und Leistungen 2005 nach der Rechtsform und ausgewählten Wirtschaftszweigen
- 4 **Rechtsform**
 - 4.1 Steuerpflichtige und deren Lieferungen und Leistungen 2005 nach Wirtschaftszweigen
 - 4.2 Steuerpflichtige und deren Lieferungen und Leistungen 2005 nach ausführlichem Rechtsformschlüssel
- 5 **Länder**
 - 5 Steuerpflichtige und deren Lieferungen und Leistungen 2005 nach Wirtschaftszweigen

Anhang

Vordruck Umsatzsteuer-Voranmeldung 2005

Vordruck Antrag auf Dauerfristverlängerung/Anmeldung der Sondervorauszahlung 2005

Preisliste für Standardangebot

Gebietsstand

Angaben für die Bundesrepublik Deutschland nach dem Gebietsstand seit dem 03. 10. 1990.

Zeichenerklärung

- = nichts vorhanden
- = Zahlenwert unbekannt oder geheim zu halten
- 0 = weniger als die Hälfte von 1 in der letzten besetzten Stelle, jedoch mehr als nichts
- x = Tabellenfach gesperrt, weil Aussage nicht sinnvoll

Rundungen

Rundungsdifferenzen wurden bei der Summenbildung nicht ausgeglichen. Daher kann es zu geringfügigen Rundungsdifferenzen kommen.

Erläuterungen der Abkürzungen zur Klassifikation der Wirtschaftszweige

| | | | |
|---|--|---|--|
| a. ä. allgem. Altmat. ang ...anlg. Annahmest. Antriebselem. Arbeitskr. Archit. Art. ...art. Ausbauelement. ausländ. Ausrüstg. außerhäusl. Auswärt.Angelegenh. | an, auf, aus ähnlichen allgemeine(n,r) Altmaterialien anderweitig nicht genannt ...anlagen Annahmestellen Antriebselementen Arbeitskräften Architektur Artikel(n) ...artikeln Ausbauelementen ausländischer Ausrüstung(en) außerhäusliche Auswärtige Angelegenheiten | ...ges. geschl.Immob.fonds Immobilienfonds Gesundh.wesens Gew. ...gew. gewerbl. Gewerbsm. Gh. Grundst. | ...gesellschaften geschlossenen gesundheitswesens Gewinnung ...gewinnung gewerbliche(n) gewerbsmäßige Großhandel Grundstücken, Grundstücks |
| B. Bauelem. Bausätz. Be- / Bearb. ...bearb. Bedien.personal ...bef Bekleidg. ...bekleidg. Bekleidg.zubeh. Berufsbild. bsp. best. bewegl. Bildg. Binnenschiff. Bodensan. Brutst. | Bereich Bauelement Bausätze(n) Bearbeitung ...bearbeitung(s) Bedienungspersonal ...beförderung Bekleidung(s) ...bekleidung Bekleidungszubehör Berufsbildende bespielten bestimmte beweglicher Bildung Binnenschiffahrt Bodensanierung Brutstoffen | i. Inst. ...inst. Instandh. Instr. ...instr. Interessenvertr. isol. | im, in Installation(s) ...installation(s) Instandhaltung Instrumenten ...instrumenten Interessenvertretungen isolierten |
| chem./Chem. Chemik. | chemische / Chemische Chemikalien | keram. Kfz Kinderbetreu. kirchl. konfektion. Konstr.- kosmet. Künstler. | keramischen Kraftfahrzeug(e,en) Kinderbetreuung kirchliche konfektionierten Konstruktions- kosmetische(n) Künstlerische |
| d. durch Dekor. Dienstleistg. Dolom. DV-Gerät. | dem, den, der, des, die, das, Dekorations Dienstleistungen Dolomit Datenverarbeitungsgeräten | landw. / Landw. Leistg. / ...leistg. | landwirtschaftliche(n) / Landwirtschaft Leistungen |
| EBM-Waren Edelmetallplatt. Eh. eig. Einr. / -ein. ...einr. einschl. elektr. Elektriz.erzg. Elektriz.vertlg. Elektrotech. Entwicklg. Erbrg. Erschließg. Erzschütterg. Erzeugn. ...erzeugn. | Eisen-, Blech- und Metallwaren Edelmetallplatten Einzelhandel eigenen Einrichtungen (s) ...einrichtungen einschließlich elektrische(n) Elektrizitätserzeugung Elektrizitätsverteilung(s) Elektrotechnik Entwicklung Erbringung Erschließung Erschütterung Erzeugnisse(n) ...erzeugnissen | m. ...m. Masch. ...masch. mech. / ...mech. med. ...metall. mineral. Möb. | mit ...mittel(n) Maschinen ...maschinen mechanische(n,r) medizinische(n) metallischen mineralische(n,r) Möbeln |
| ...fahrz. Ferroleg. Fertigb.t. Fertigt.b. Forschg. forstw. / Forstw. | ...fahrzeuge(n) Ferrolegierung Fertigbauteilen Fertigteilbauten Forschung forstwirtschaftliche(n) / Forstwirtschaft fotografisches / Fotografisches | Nahr. Nahrungsm. nat. Navig. NE Nebentätigk. | Nahrungs Nahrungsmittel(n) natürlichen Navigations Nichteisen Nebentätigkeiten |
| fotograf. / Fotograf. | fotografisches / Fotografisches | oaS Schwerpunkt Oberfläch.veredlg. öff. / Öff. oh. opt. Org. ...org. orthopäd. | ohne ausgeprägten Oberflächenveredlung öffentlich(e,en,er) / Öffentliche ohne optischen Organisationen ...organisationen orthopädischen |
| gärtn. Geb.güt ...gegenst. Gerät. ...gerät. | gärtnerische(n) Gebrauchsgüter(n) ...gegenstände(n) Geräten ...geräte(n) | persönl. pharmazeut. ...pl. prod. profession. / Profession ...prüf. | persönliche(n,r) pharmazeutischen ...platten produzierenden professionelle / Professionelle ...prüfer(n) |

| | | | |
|---|--|--|--|
| rechtl. Rehakliniken rel. Rep. Rundf. | rechtliche Rehabilitationskliniken religiöse Reparatur Rundfunk | v. V.v. ...verarb. Verarb. verb. Verbrenn.mot. Veredlg. ...veredlg. vereid. Vereinig. Verk. Verkaufsr. Verkaufsständ. Verkehrsverm. Verm. Vermittl. Verp. versch. Verteid. Vervielf. Verw. Vh. Vorr. | vom, von Handelsvermittlung von ...verarbeitung Verarbeitung verbundene(r) Verbrennungsmotoren Veredlung ...veredlung vereidigten Vereinigungen Verkauf Verkaufsräumen Verkaufsständen Verkehrsvermittlung Vermietung Vermittlung Verpachtung verschiedene(r) Verteidigung Vervielfältigung Verwaltung Versandhandel Vorrichtungen |
| Säugl.bekleidg. schriftstell. ...schutzm. selbst. / Selbst. sonst. / Sonst. Soz.wesen ...spanpl. Sperrh. Sportger. Stf. ...stf. | Säuglingsbekleidung schriftstellerischen ...schutzmitteln selbständige / Selbständige sonstige(m,n,r,s) / Sonstige(s,r) Sozialwesen ...spanplatten Sperrholz Sportgeräten Stoff(e,en) ...stoff(en) | ...w. Wärmebehandlg. weiterf. Werkzeug. Wissensch. | ...waren Wärmebehandlung weiterführende Werkzeugen Wissenschaft(en) |
| ...t. Tätigk. Tankst. techn. / Techn. ...techn. text. Textil. Tierausstopf. Tonträg. Turb. TV | ...teilen Tätigkeiten Tankstellen technische(m,n) / Technische ...technische(m,n) textilen Textilien Tierausstopferei Tonträgern Turbinen Fernsehen | z. Zeitschr. zoolog. Zubeh. Zweigst. Zwischenlager. | zu, zum, zur Zeitschriften zoologische Zubehör Zweigstellen Zwischenlagerung |
| u.ä. übw. Unterhaltg. Untern. usw. | und ähnliche überwiegend Unterhaltung Unternehmen und so weiter | | |

Allgemeine Abkürzungen

| | | | |
|---|---|---|--|
| allg. Anlg. AO ber. BGBl. Bsp. BStBl. DM d. h. EDV einschl. ESTG EU EUR ff. gem. ggf. GKZ HGZ max. Mill. Mecklenb. Mrd. | allgemein Anlage Abgabenordnung berichtigt Bundesgesetzblatt Beispiel Bundessteuerblatt Deutsche Mark das heißt Elektronische Datenverarbeitung einschließlich Einkommensteuergesetz Europäische Union Euro folgende gemäß gegebenenfalls Gewerbekennzahl Handels- und Gaststättenzählung maximal Million Mecklenburg Milliarde | Nr. RB sog. StStatG u. a. u. ä. u. dgl. Ust- UStDV UStG USt-IdNr. UStR usw. UVV v. H. WZ z. B. z. T. | Nummer Regierungsbezirk sogenannt Steuerstatistikgesetz unter anderem und ähnliche und dergleichen Umsatzsteuer Umsatzsteuer- Durchführungsverordnung Umsatzsteuergesetz Umsatzsteuer-Identifikationsnummer Umsatzsteuer-Richtlinien und so weiter Umsatzsteuer-Voranmeldungs- und Vorauszahlungsverfahren vom Hundert (%) Klassifikation der Wirtschaftszweige zum Beispiel zum Teil |
|---|---|---|--|

Abweichungen in den Summen durch Runden der Zahlen

1 Allgemeine Angaben zur Statistik

1.1 Bezeichnung der Statistik: Umsatzsteuerstatistik.

1.2 Berichtszeitraum: 1. Januar bis 31. Dezember des Berichtsjahres.

1.3 Erhebungstermin: Ende des zweiten Quartals des auf das Berichtsjahr folgenden Jahres (Bsp.: 15. Juni 2006 für das Berichtsjahr 2005).

1.4 Periodizität: Seit 1996 jährlich.

1.5 Regionale Gliederung: Nach Bundesländern, tiefere Gliederungen durch die Statistischen Ämter der Länder möglich.

1.6 Erhebungsgesamtheit: Erfasst werden alle Unternehmen, die im Statistikjahr Umsatzsteuer-Voranmeldungen abgegeben haben, mit jährlichen Lieferungen und Leistungen über 17 500 Euro (Berichtsjahr 2005, entsprechend der im aktuellen Berichtsjahr geltenden Grenze nach § 19 Abs. 1 UStG). Nicht erfasst sind Jahreszahler (Unternehmer, die keine Voranmeldung, sondern nur eine jährliche Umsatzsteuer-Erklärung abgeben müssen) und Kleinunternehmer (Unternehmer mit jährlichen Umsätzen bis 17 500 Euro). Nicht erfasst werden ferner jene Unternehmen, die nahezu ausschließlich steuerfreie Umsätze tätigen bzw. bei denen keine Steuerzahllast entsteht (z. B. niedergelassenen Ärzte und Zahnärzte ohne Labor, Behörden, Versicherungsvertreter, landwirtschaftliche Unternehmen).

1.7 Erhebungseinheiten: Erhebungseinheit ist das umsatzsteuerpflichtige Unternehmen, dass zur Umsatzsteuer-Voranmeldung verpflichtet ist.

1.8 Rechtsgrundlagen (in der jeweils geltenden Fassung):

- Gesetz über Steuerstatistiken (Art. 35 des Jahressteuergesetzes 1996) vom 11. Oktober 1995 (BGBl. I S. 1250) in seiner jeweils geltenden Fassung, in Verbindung mit dem Gesetz über die Statistik für Bundeszwecke (BStatG) vom 22. Januar 1987 (BGBl. I S. 462, 565),
- Umsatzsteuergesetz 2005 (UStG 2005),
- Umsatzsteuer-Durchführungsverordnung 2005 (UStDV 2005),
- Umsatzsteuer-Richtlinien 2005 (UStR 2005).

1.9 Geheimhaltung und Datenschutz: Die Einzeldaten der Umsatzsteuerstatistik unterliegen dem Steuer- (§30 AO) und Statistikgeheimnis (§16 BStatG). Aus diesem Grund werden in den Tabellen Ergebnisse geheim gehalten, bei denen das Steuer- oder Statistikgeheimnis verletzt wäre (primäre Geheimhaltung). Um sicherzustellen, dass durch Differenzrechnung die unterdrückten Ergebnisse nicht errechnet werden können, müssen weitere Tabellenfelder gesperrt werden (sekundäre Geheimhaltung).

Nach §16 Abs. 6 BStatG ist es möglich, den Hochschulen oder sonstigen Einrichtungen mit der Aufgabe unabhängiger wissenschaftlicher Forschung für die Durchführung wissenschaftlicher Vorhaben Einzelangaben dann zur Verfügung zu stellen, wenn diese so anonymisiert sind, dass sie nur mit einem unverhältnismäßig großen Aufwand an Zeit, Kosten und Arbeitskraft dem Befragten oder Betroffenen zugeordnet werden können. Die Pflicht zur Geheimhaltung besteht auch für Personen, die Empfänger von Einzelangaben sind.

Für die Verwendung gegenüber den gesetzgebenden Körperschaften und für Zwecke der Planung, jedoch nicht für die Regelung von Einzelfällen, dürfen Tabellen mit statistischen Ergebnissen, auch soweit Tabellenfelder nur einen einzigen Fall ausweisen, vom Statistischen Bundesamt und den Statistischen Ämtern der Länder an das Bundesministerium der Finanzen und an die obersten Fi-

finanzbehörden der Länder übermittelt werden. Für Zusatzaufbereitungen zur Abschätzung finanzieller und organisatorischer Auswirkungen der Änderungen von Regelungen im Rahmen der Fortentwicklung des Steuer- und Transfersystems übermitteln auf Anforderung a) das Statistische Bundesamt dem Bundesministerium der Finanzen und den obersten Finanzbehörden der Länder, b) die statistischen Ämter der Länder den obersten Finanzbehörden des jeweiligen Landes die Einzelangaben ohne Hilfsmerkmale (§7 Abs. 6 StStatG).

2 Zweck und Ziele der Statistik

2.1 Erhebungsinhalte: Für die Umsatzsteuerstatistik werden von den Steuerpflichtigen, die zur Abgabe von Umsatzsteuer-Voranmeldungen verpflichtet sind, folgende Erhebungsmerkmale erfasst:

1. steuerbare Umsätze (ohne Einfuhrumsätze) in der im Besteuerungsverfahren angezeigten Gliederung, Umsatzsteuer, Vorsteuer mit den im Besteuerungsverfahren festgestellten Angaben,
2. Sitz (Gemeinde), Rechtsform, Organschaft, Wirtschaftszweig, Dauer der Steuerpflicht, Besteuerungsform, Vorauszahlungszeitraum.

Der Datenkatalog der Umsatzsteuerstatistik ist im Internet auf den Seiten des Forschungsdatenzentrums einzusehen (<http://www.destatis.de/fdz/downloads/umsatzsteuer.htm>).

Informationen zur Klassifikation der Wirtschaftszweige sind ebenfalls über das Internet abrufbar (<http://www.destatis.de/allg/d/klassif/wz2003.htm>).

2.2 Zweck der Statistik: Die Umsatzsteuerstatistik dient der Beurteilung der Struktur und Wirkungsweise der Umsatzsteuer und ihrer wirtschaftlichen und sozialen Bedeutung. Aus der Beobachtung der Umsätze ergeben sich wertvolle Informationen für die Haushaltsplanungen und Steuerschätzungen des Bundes und der Länder. Die Umsatzsteuerstatistik dient darüber hinaus der allgemeinen Wirtschaftsbeobachtung, als Grundlage für die Volkswirtschaftlichen Gesamtrechnungen und zur Berechnung der an die Europäische Union abzuführenden Mittel.

2.3 Hauptnutzer der Statistik: Zu den Hauptnutzern der Umsatzsteuerstatistik zählen das Bundesministerium der Finanzen, die jeweiligen Länderressorts und die Bundesbank. Daneben wird die Umsatzsteuerstatistik von Wirtschaftsverbänden, Interessenvertretungen, Unternehmen, Forschungsinstituten und privaten Interessenten verwendet. Die Ergebnisse fließen zudem in die Berechnungen der Volkswirtschaftlichen Gesamtrechnungen ein.

2.4 Einbeziehung der Nutzer: Da die Umsatzsteuerstatistik auf Verwaltungsdaten basiert, ergibt sich die Festlegung der Merkmale und Ausprägungen aus dem Umsatzsteuerrecht. Fachspezifische Fragen oder Anregungen können im Fachausschuss "Finanz- und Steuerstatistik" eingebracht werden. Neben diesem institutionalisierten Gremium stehen die Mitarbeiterinnen und Mitarbeiter der Umsatzsteuerstatistik in direktem Kontakt mit wichtigen Nutzern.

3 Erhebungsmethodik

3.1 Art der Datengewinnung: Sekundärerhebung: Erhebungsgrundlage der Umsatzsteuerstatistik sind Datensätze, welche die Rechenzentren der Landesfinanzbehörden für jeden Steuerpflichtigen aus Daten des automatisierten Umsatzsteuer-Voranmeldungs- und -Vorauszahlungsverfahrens (UVV) und des Grundinformationsdienstes zusammenstellen. In Anlehnung an die Umsatzsteuer-Freigrenze des § 19 UStG werden Datensätze mit einem Jahreswert der Lieferungen und Leistungen von 17 500 Euro oder weniger eliminiert.

3.2 Stichprobenverfahren: ./.

3.3 Hinweis auf Saisonbereinigungsverfahren: ./.

3.4 Erhebungsinstrumente und Berichtsweg: Die Daten des Umsatzsteuer-Voranmeldungs- und Vorauszahlungsverfahrens (UVV) werden von den Rechenzentren der Landesfinanzbehörden an die Statistischen Ämter der Länder übermittelt. Das Statistische Bundesamt stellt aus den Landesergebnissen Bundesergebnisse zusammen.

3.5 Belastung der Auskunftspflichtigen: In der Umsatzsteuervoranmeldung werden keine zusätzlichen Angaben für Zwecke der Statistik erfragt. Die Finanzverwaltung übernimmt die Angaben über die Steuerpflichtigen automatisiert aus ihrem Festsetzungsspeicher. Es erfolgt somit keine Belastung der Unternehmen für statistische Zwecke.

3.6 Dokumentation des Fragebogens: Der Umsatzsteuer-Voranmeldungsbogen der Finanzverwaltung befindet sich neben den dazu gehörigen Erläuterungen im Anhang der Fachserie zur Umsatzsteuerstatistik. Diese steht als kostenloser Download im Statistik-Shop des Statistischen Bundesamtes zur Verfügung (<http://www-ec.destatis.de>).

4 Genauigkeit

4.1 Qualitative Gesamtbewertung der Genauigkeit: Es handelt sich um Angaben aus Besteuerungsverfahren, die eine sehr hohe Qualität haben, da sie unmittelbare finanzielle Auswirkungen auf die Steuerpflichtigen haben. Soweit Angaben nicht direkt für das Besteuerungsverfahren relevant sind, kann es qualitative Einschränkungen geben (z.B. bei der Einteilung nach Wirtschaftszweigen). Da es sich um eine Vollerhebung handelt entfallen stichprobenbedingte Fehler.

4.2 Stichprobenbedingte Fehler: ./.

4.3 Nicht-stichprobenbedingte Fehler: ./.

4.4 Revisionen: ./.

4.5 Ereignisse, die Genauigkeit und Nutzung der Daten beeinträchtigen können:

- Grundlage für die Erstellung der Ergebnisse sind die aus dem Umsatzsteuer-Voranmeldungsverfahren stammenden Daten. Änderungen oder zusätzliche Angaben, die sich aus den zum Teil sehr viel später vorliegenden Jahreserklärungen ergeben, können nicht berücksichtigt werden.
- Nicht abgebildet werden in der Umsatzsteuerstatistik sog. Jahreszahler, d.h. Unternehmer, die keine USt-Voranmeldung abgegeben haben, weil ihre Jahressteuer im Vorjahr weniger als 512 Euro betragen hat; hierzu gehören auch Steuerpflichtige mit hohen steuerbaren, aber niedrigen darin enthaltenen steuerpflichtigen Umsätzen (z.B. Angehörige freier Berufe im Bereich der Humanmedizin). Weiterhin sind Unternehmer mit einem steuerbaren Jahresumsatz von 17.500 Euro (entsprechend der im aktuellen Berichtsjahr geltenden Grenze nach § 19 Abs. 1 UStG) oder weniger ohne Rücksicht auf die zugrunde liegenden steuerlichen Tatbestände nicht erfasst. Hierunter fallen z.B. Kleinunternehmer im Sinne von § 19.
- Unterhält ein Unternehmer mehrere Betriebe oder besteht ein Unternehmen aus mehreren örtlichen Einheiten (Filialen, Zweigbetrieben, bei Organschaften Tochterunternehmen), so wird es jeweils als Einheit mit dem gesamten Jahresumsatz von dem für den Sitz der Geschäftsleitung zuständigen Finanzamt zentral erfasst. Voraussetzung für die Anrechnung als umsatzsteuerrechtliche Organschaft ist, dass eine juristische Person nach dem Gesamtbild der tatsächlichen Verhältnisse finanziell, wirtschaftlich und organisatorisch in ein Unternehmen eingegliedert ist (Organgesellschaft gem. § 2 Abs. 2 UStG). Steuerbar sind lediglich die Außenumsätze des Organkreises, die vom Organträger zu versteuern sind.

- Wirtschaftliche Zuordnung: Erzielt ein Unternehmen Umsätze in verschiedenen Wirtschaftszweigen, so wird der Gesamtumsatz entsprechend dem Schwerpunkt der wirtschaftlichen Tätigkeit nur in einem Wirtschaftszweig nachgewiesen.
- Zu Doppelzählungen desselben Unternehmens, aber nicht bei den Umsätzen, kann es dadurch kommen, dass sich bei Inhaberwechsel, Änderung der Rechtsform, Sitzverlagerung usw. im zeitlichen Ablauf des Besteuerungsjahres mehr als eine (natürliche oder juristische) Person als Steuerpflichtiger ausweist. Das Abheben auf die - ggf. nicht das ganze Jahr hindurch bestehende - Steuerpflicht hat die Einbeziehung von Unternehmen zur Folge, die bei einer Stichtagsstatistik außer Betracht bleiben würden.
- Ungenaue Zuordnung nach Wirtschaftszweigen: aufgrund des Umfangs der nachgewiesenen Einheiten können bei Verlagerungen des wirtschaftlichen Schwerpunkts diese u.U. nicht immer nachgewiesen werden.
- Folgende Umsätze erfasster Steuerpflichtiger sind in der Statistik nicht oder nicht in voller Höhe ausgewiesen:
 - Nichtsteuerbare Umsätze,
 - Steuerfreie Bank- und Versicherungsumsätze ohne Berechtigung zum Vorsteuerabzug,
 - weitere Erfassungslücken sind denkbar bei steuerfreien Umsätzen infolge unvollständiger Angaben der Steuerpflichtigen in der Umsatzsteuer-Voranmeldung, sofern hierdurch keine Steuerverkürzung entstanden ist und damit kein unabweisbares fiskalisches Interesse an einer Korrektur der Angaben durch die Finanzverwaltung besteht.
- Die juristischen Personen des öffentlichen Rechts sind nur im Rahmen ihrer Betriebe gewerblicher Art und ihrer land- oder forstwirtschaftlichen Betriebe gewerblich oder beruflich tätig und damit umsatzsteuerrechtlich relevant (§ 2 Abs. 3 UStG), wobei entscheidend ist, ob sich die wirtschaftliche Betätigung vom Hoheitsbetrieb abhebt und einen eigenen Betrieb gewerblicher Art darstellt. Unabhängig vom Vorliegen dieser Voraussetzungen gelten bestimmte, in § 2 Abs. 3 UStG genannte Aktivitäten in jedem Fall als berufliche oder gewerbliche Tätigkeiten.
- Für bestimmte nach dem 31.12.2001 im Inland ausgeführte steuerpflichtige Umsätze schulden Unternehmer und juristische Personen des öffentlichen Rechts als Leistungsempfänger die Steuer (§ 13b UStG):
 - Werklieferungen und sonstige Leistungen eines im Ausland ansässigen Unternehmers;
 - Lieferungen sicherungsübereigneter Gegenstände durch den Sicherungsgeber an den Sicherungsnehmer außerhalb des Insolvenzverfahrens;
 - Umsätze die unter das Grunderwerbsteuergesetz fallen;
 - Werklieferungen und sonstige Leistungen, die der Herstellung, Instandsetzung, Instandhaltung, Änderung oder Beseitigung von Bauwerken dienen, mit Ausnahme von Planungs- und Überwachungsleistungen.

5 Aktualität und Pünktlichkeit

5.1 Zeitspanne zwischen Berichtszeitpunkt / -raum und dem Veröffentlichungstermin vorläufiger Ergebnisse: ./.

5.2 Zeitspanne zwischen Berichtszeitpunkt / -raum und dem Veröffentlichungstermin endgültiger Ergebnisse: ca. 12 Monate nach Ende des Berichtszeitraums liegen erste Landesergebnisse vor, nach ca. 16 Monaten wird das Bundesergebnis veröffentlicht.

6 Zeitliche und räumliche Vergleichbarkeit

6.1 Qualitative Bewertung der Vergleichbarkeit: Eine Einschränkung der zeitlichen Vergleichbarkeit kann sich aufgrund von Veränderungen der wirtschaftlichen Zuordnung einzelner Unternehmen bzw. von Unternehmenszusammenschlüssen/-aufspaltungen ergeben, die keinen realwirtschaftlichen Hintergrund haben. In räumlicher Hinsicht ist ebenfalls die Problematik der Mehrbetriebsunternehmen / Organschaften zu beachten. Diese haben zwar einen rel. geringen Anteil an der Anzahl

aller Unternehmen, jedoch einen hohen Anteil am Gesamtumsatz. Umsätze der Filialen, Zweigbetrieben oder bei Organschaften Tochterunternehmen werden nicht am Firmensitz, sondern von dem für den Sitz der Geschäftsleitung zuständigen Finanzamt zentral erfasst.

6.2 Änderungen bei Stichprobendesign, Klassifikationen etc., die Auswirkungen auf die zeitliche Vergleichbarkeit haben: Revisionen der Klassifikation der Wirtschaftszweige wurden zuletzt in den Jahren 1994 (Einführung der WZ93) und 2002 (Einführung der WZ 2003) für die Umsatzsteuerstatistik übernommen. Nicht alle Positionen sind uneingeschränkt über einen Klassifikationswechsel hinweg vergleichbar.

6.3 Vollständigkeit der Daten: ./.

7 Bezüge zu anderen Erhebungen

7.1 Als Input: Neben der Umsatzsteuerstatistik werden Daten des Umsatzsteuer-Voranmeldungsverfahrens auch für das Unternehmensregister und die Intrahandelsstatistik verwendet. Die Ergebnisse der Umsatzsteuerstatistik sind aufgrund der Abbildung aller Bereiche der Volkswirtschaft eine wichtige Datenbasis für die Erstellung der Volkswirtschaftlichen Gesamtrechnungen.

7.2 Aussagen zu Unterschieden zu vergleichbaren Statistiken/Ergebnissen, qualitative Bewertung der Unterschiede: In der Umsatzsteuerstatistik werden u.a. die Anzahl sowie der Umsatz der Unternehmen abgebildet. Da die Umsatzsteuerstatistik nahezu alle Wirtschaftszweige abdeckt ergeben sich zahlreiche Überschneidungen mit anderen Statistiken. Zu nennen sind hier insbesondere die Statistik der Gewerbeanzeigen, die jährlichen Produktionserhebungen, die Erhebungen im Handwerk, Handel und Gastgewerbe, die Dienstleistungsstatistik, die Bauberichterstattung sowie die Statistik der sozialversicherungspflichtig Beschäftigten bei der Bundesagentur für Arbeit.

8 Weitere Informationsquellen

8.1 Publikationswege, Bezugsadresse:

Die Umsatzsteuerstatistik wird nur noch online veröffentlicht, es gibt keine gedruckten Veröffentlichungen mehr. Die Ergebnisse können über folgende Fundstellen abgerufen werden:

- Ausgewählte Ergebnisse zum jeweils aktuellsten Berichtsjahr:
http://www.destatis.de/themen/d/thm_finanzen.php
- Kostenfreie tiefer gegliederte Veröffentlichungen einschließlich der Fachserie zur Umsatzsteuerstatistik:
<http://www-ec.destatis.de/>
- Zeitreihenergebnisse über die Datenbank Genesis-online:
<http://www.destatis.de/genesis>
- Ein Datenfile mit faktisch anonymisierten Daten zum Berichtsjahr 2000 über das Forschungsdatenzentrum
<http://www.destatis.de/fdz>
- Weitere Standard-Produkte sowie individuelle Datenauswertungen sind direkt über die Fachabteilung erhältlich (siehe 8.2).

8.2 Kontaktinformation:

Bei Fragen oder Anmerkungen zur Umsatzsteuerstatistik wenden Sie sich bitte an folgende Adresse:

Statistisches Bundesamt
Gruppe Steuern (VI D)
65180 Wiesbaden
Tel.: 0611/75-4315 (Service)
Fax: 0611/72-4000
E-Mail: steuern@destatis.de

Ansprechpartner ist Herr Dittrich.

8.3 Weiterführende Veröffentlichungen

Dittrich, S.: Umsätze und ihre Besteuerung 2004 in Wirtschaft und Statistik 10/2006, S. 1055-1060.

Treek, H.-J.: Die Umsatzsteuerstatistik als Quelle wirtschaftswissenschaftlicher Analysen in Statistische Analysen und Studien Nordrhein-Westfalen, Band 15, S. 3 ff.

Dr. Vorgrimler, Dittrich, Dr. Lenz, Rosemann: Ein Scientific-Use-File der Umsatzsteuerstatistik 2000 in Wirtschaft und Statistik 3/2005, S. 201-209.

9. Weitere Erläuterungen und methodische Hinweise

9.1 Merkmale

9.1.1 Steuerpflichtige

Als Umsatzsteuerpflichtige gelten Unternehmer im Sinne des § 2 Abs. 1 UStG. Danach ist Unternehmer, wer eine gewerbliche oder berufliche Tätigkeit selbständig ausübt. Das Unternehmen umfasst die gesamte gewerbliche oder berufliche Tätigkeit des Unternehmers. Gewerblich oder beruflich ist jede nachhaltige Tätigkeit zur Erzielung von Einnahmen, auch wenn die Gewinnabsicht fehlt oder eine Personenvereinigung nur ihren Mitgliedern gegenüber tätig wird.

9.1.2 Steuerbarer Umsatz, Gesamtumsatz

Der steuerbare Umsatz gem. § 1 UStG umfasst

- die Lieferungen und sonstigen Leistungen (§ 3, 25 UStG), die ein Unternehmer im Inland gegen Entgelt im Rahmen seines Unternehmens ausführt. Die Steuerbarkeit entfällt nicht, wenn der Umsatz aufgrund gesetzlicher oder behördlicher Anordnung ausgeführt wird oder nach gesetzlicher Vorschrift als ausgeführt gilt (§ 1 Abs. 1 Nr. 1 UStG),
- die Einfuhr von Gegenständen im Inland oder in den österreichischen Gebieten Jungholz und Mittelberg (Einfuhrumsatzsteuer) (§ 1 Abs. 1 Nr. 4 UStG). Die Umsätze, die der Einfuhrumsatzsteuer unterliegen, sind jedoch nicht Gegenstand der Umsatzsteuerstatistik.
- der innergemeinschaftliche Erwerb im Inland gegen Entgelt (§ 1 Abs. 1 Nr. 5 UStG).

Beim sogenannten Gesamtumsatz in der Definition des § 19 Abs. 3 UStG handelt es sich um eine Größe, die durch Abzug einer Reihe bestimmter steuerfreier Umsätze aus dem steuerbaren Umsatz im Sinne des § 1 Abs. 1 Nr. 1 UStG abgeleitet wird. Er ist maßgebend für die Berechnung der Steuer nach vereinnahmten Entgelten (§ 20 Abs. 1 Nr. 1 UStG).

Modifiziert sind auch die Umsätze, die der Ermittlung abziehbarer Vorsteuerbeträge nach Durchschnittssätzen gem. §§ 23 und 23a UStG zugrunde liegen.

9.1.3 Nichtsteuerbarer Umsatz

Nicht steuerbar sind Umsätze, die nicht von einem Unternehmer im Sinne des UStG und/oder nicht im Inland erbracht worden sind. Außerdem sind Lieferungen und sonstige Leistungen nicht steuerbar, wenn kein Leistungsaustausch vorliegt. An letzterem fehlt es z.B. bei bloßen Entgeltentrichtungen wie Geldzahlung oder Überweisung, echten Schadensersatzleistungen oder, wenn eine Lieferung rückgängig gemacht wird.

Nicht steuerbar sind auch die Innenumsätze eines Organkreises, weil die einzelnen Organgesellschaften eine gewerbliche oder berufliche Tätigkeit nicht selbständig ausüben, und es ihnen daher ebenfalls an der Unternehmereigenschaft fehlt.

9.1.4 Steuerbefreiungen (steuerfreie Umsätze)

Bei den Steuerbefreiungen (§ 4 Nr. 1 bis 28, § 25 Abs. 2 UStG) wird unterschieden zwischen Umsätzen, bei denen ausdrücklich ein Recht auf Vorsteuerabzug besteht (§ 15 Abs. 1 und 3 UStG; siehe auch unter 9.1.7) und solchen, die davon grundsätzlich ausgeschlossen sind (§ 15 Abs. 1 a und Abs. 2, § 25 Abs. 4 UStG).

Steuerfrei mit Vorsteuerabzug sind insbesondere Ausfuhren und innergemeinschaftliche Lieferungen, Lohnveredelungen an Gegenständen der Ausfuhr (§ 4 Nr. 1 UStG), Umsätze für die Seeschifffahrt und Luftfahrt (§ 4 Nr. 2 UStG), der grenzüberschreitende Güterverkehr (§ 4 Nr. 3 UStG), Reiseleistungen außerhalb des Gebietes der Europäischen Wirtschaftsgemeinschaft (§ 25 Abs. 2 UStG), Lieferungen von Gold an Zentralbanken (§ 4 Nr. 4 UStG).

Aus der umfangreichen Liste der steuerfreien Umsätze ohne Vorsteuerabzug sind vor allem zu nennen: Geschäftsvorfälle im Geld- und Kapitalverkehr, Vermietung und Verpachtung von Grundstücken, Umsätze, die anderen umsatzbezogenen Verkehrssteuern unterliegen (Grunderwerb-, Rennwett- und Lotterie-, Versicherungssteuer) sowie bestimmte Leistungen des Gesundheits- und Sozialwesens. Bei innergemeinschaftlichen Dreiecksgeschäften nach § 25 b UStG sind die Umsätze des ersten Abnehmers ebenfalls steuerfrei ohne Berechtigung zum Vorsteuerabzug, wenn die Steuerschuld auf den letzten Abnehmer übertragen wurde.

9.1.5 Bemessungsgrundlage

Der Umsatz bemisst sich

- bei Lieferungen und sonstigen Leistungen sowie beim innergemeinschaftlichen Erwerb im allgemeinen nach dem Entgelt (§ 10 Abs. 1 UStG),
- bei unentgeltlichen Wertabgaben im Sinne von § 3 Abs. 1 b UStG nach dem Einkaufspreis zuzüglich der Nebenkosten oder mangels eines Einkaufspreises nach den Selbstkosten (§ 10 Abs. 4 UStG),
- bei Reiseleistungen im Sinne des § 25 Abs. 1 UStG nach dem Unterschied zwischen dem Betrag, den der Leistungsempfänger aufwendet und dem Betrag, den der Unternehmer für die Reisevorleistungen aufwendet (§ 25 Abs. 3 UStG - sogenannte Margenbesteuerung),
- bei Umsätzen mit beweglichen körperlichen Gegenständen unter bestimmten Voraussetzungen nach dem Betrag, um den der Verkaufspreis den Einkaufspreis für den Gegenstand übersteigt (§ 25a Abs. 3 UStG - Differenzbesteuerung),

Die Umsatzsteuer, die gem. § 10 Abs. 4 Satz 2 UStG nicht zur Bemessungsgrundlage gehört, ist grundsätzlich nach vereinbarten Entgelten (Sollbesteuerung) zu berechnen (§ 16 Abs. 1 UStG). Die Steuerberechnung nach vereinnahmten Entgelten (Ist-Besteuerung) beschränkt sich auf Unternehmen mit einem Gesamtumsatz von nicht mehr als 125 000 Euro bzw. in den neuen Ländern 500 000 Euro im Vorjahr, auf Nichtbuchführungspflichtige und Angehörige freier Berufe (§ 20 UStG).

9.1.6 Steuersätze

Die Umsatzsteuer beträgt seit 1.4.1998 für jeden steuerpflichtigen Umsatz 16 v.H. der Bemessungsgrundlage (§ 12 Abs. 1 UStG; vom 1.1.1993 bis 31.3.1998 15 v.H.); sie ermäßigt sich für eine Reihe von Umsätzen auf 7 v.H. (§ 12 Abs. 2 UStG), u.a. für Lieferungen, Einfuhr, innergemeinschaftlichen Erwerb und Vermietung der in der Anlage zum Umsatzsteuergesetz aufgeführten Gegenstände (z.B. land- und forstwirtschaftliche Erzeugnisse, Lebensmittel, Waren des Buchhandels und Erzeugnisse des graphischen Gewerbes, bestimmte Hilfsmittel für Kranke, Kunstgegenstände); zum ermäßigten Satz werden ferner bestimmte Leistungen des kulturellen Bereichs sowie die Beförderung im Personennahverkehr nach Maßgabe des § 12 Abs. 2 Nr. 10 UStG besteuert.

Aus der Anwendung der Steuersätze auf die Bemessungsgrundlage ergibt sich die Umsatzsteuer vor Abzug der Vorsteuerbeträge. Eine Sonderregelung betrifft die im Rahmen eines land- und forstwirtschaftlichen Betriebs gem. § 24 Abs. 1 UStG ausgeführten Umsätze (siehe unter 9.1.3).

9.1.7 Vorsteuerabzug, Ausstellung von Rechnungen

Bei der Steuerberechnung kann der Unternehmer die ihm im Geschäftsverkehr von anderen Unternehmen gesondert in Rechnung gestellte Umsatzsteuer als Vorsteuerbetrag von seiner Steuerschuld absetzen. Zu den abziehbaren Vorsteuern gehört auch die auf Importe für Unternehmenszwecke entrichtete Einfuhrumsatzsteuer (§ 15 Abs. 1 UStG) und die Steuer für den innergemeinschaftlichen Erwerb.

Der Vorsteuerabzug ist nur zulässig, wenn die Steuer gesondert in Rechnung gestellt worden ist. Einzelheiten, z.B. über die erforderlichen Angaben in den Rechnungen, über Folgen des unberechtigten, gesonderten Steuerausweises usw. ergeben sich aus § 14 UStG und den dazu erlassenen Durchführungsbestimmungen.

Aus Vereinfachungsgründen können die abziehbaren Vorsteuerbeträge für bestimmte Berufs- und Gewerbebezweige nach allgemeinen Durchschnittssätzen (v.H.-Sätzen) gem. Anlage zu §§ 69 und 70 UStDV berechnet werden. Zur Berechnung der abziehbaren Vorsteuerbeträge wird ein Durchschnittssatz von 7% des steuerpflichtigen Umsatzes, mit Ausnahme der Einfuhr und des innergemeinschaftlichen Erwerbs, festgesetzt.

Eine Sonderregelung gilt für land- und forstwirtschaftliche Betriebe (siehe unter 9.1.3).

9.1.8 Steuerzahllast (Steuersoll)

Nach Berücksichtigung der abziehbaren Vorsteuer- und Kürzungsbeträge verbleibt eine Zahllast bzw. ein Steuererstattungsanspruch gegenüber dem Finanzamt, die/der im Wege der USt-Vorauszahlung oder -Rückzahlung (monatlich/vierteljährlich) beglichen wird (siehe unter 9.1.10).

9.1.9 Entstehung der Steuer

Die Steuer entsteht gem. § 13 Abs. 1 UStG bei Berechnung

- nach vereinbarten Entgelten mit Ablauf des Voranmeldungszeitraumes, in dem die Leistungen ausgeführt worden sind,
- nach vereinnahmten Entgelten mit Ablauf des Voranmeldungszeitraumes, in dem die Entgelte vereinnahmt worden sind.

9.1.10 Besteuerungsverfahren

Der Unternehmer hat für das Kalenderjahr oder ggf. einen kürzeren Besteuerungszeitraum eine Steuererklärung abzugeben (§ 18 Abs. 3 UStG). Im Vorgriff auf die Steuererklärung und die spätere Veranlagung hat der Unternehmer jeweils bis zum 10. Tag nach Ablauf jedes Kalendervierteljahres/Kalendermonats (= Voranmeldungszeitraum) eine Voranmeldung abzugeben und eine USt-Vorauszahlung zu leisten (§ 18 Abs. 1 und 2 UStG). Bei Unternehmern, deren Steuer im vorangegangenen Kalenderjahr mehr als 6 136 Euro betragen hat, ist der Kalendermonat Voranmel-

dungszeitraum (§ 18 Abs. 2 UStG). Auf Antrag kann das Finanzamt die Fristen für die Abgabe der Voranmeldung und für die Entrichtung der Vorauszahlungen um einen Monat verlängern (Dauerfristverlängerung); Monatszahler haben hierfür eine Sondervorauszahlung auf die voraussichtliche Jahressteuer zu entrichten (§§ 46, 47 UStDV). Beträgt die Steuer für das vorangegangene Kalenderjahr nicht mehr als 512 Euro, kann das Finanzamt von der Abgabe der Voranmeldung und der Vorauszahlung befreien.

9.1.11 Örtliche Zuständigkeit

Für die Umsatzsteuer mit Ausnahme der Einfuhrumsatzsteuer ist das Finanzamt zuständig, von dessen Bezirk aus der Unternehmer sein Unternehmen ganz oder vorwiegend betreibt (§ 21 Abs. 1 Satz 1 AO 1977).

Wird das Unternehmen von einem nicht zum Geltungsbereich des Gesetzes gehörenden Ort aus betrieben, so sind für Unternehmen aus den in der USt-ZuständigkeitsV genannten Staaten die dort festgelegten Finanzämter örtlich zuständig (§ 21 Abs. 1 Satz 2 AO 1977).

9.1.12 Besteuerung der Kleinunternehmer

Die Umsatzsteuer wird nicht erhoben, wenn der nach vereinnahmten Entgelten bemessene Gesamtumsatz 17 500 Euro im Vorjahr nicht überstiegen hat (ggf. Umrechnung in einen Jahresgesamtumsatz) und 50 000 Euro im laufenden Jahr voraussichtlich nicht übersteigen wird (§ 19 Abs. 1 UStG), mit der Folge, dass ein Vorsteuerabzug ausgeschlossen ist. Ein Verzicht auf die Steuerbefreiung ist gem. § 19 Abs. 2 UStG möglich.

9.1.13 Besteuerung der Land- und Forstwirtschaft nach Durchschnittssätzen

Im Rahmen des Mehrwertsteuersystems nehmen die land- und forstwirtschaftlichen Betriebe im Sinne des § 24 UStG eine Sonderstellung ein. Danach werden die Steuern für den größten Teil der land- und forstwirtschaftlichen Umsätze in gleicher Höhe festgesetzt wie die diesen Umsätzen zuzurechnenden Vorsteuern (Vorsteuerpauschale), mit dem Ergebnis, dass hierfür keine Zahlungsverpflichtung an das Finanzamt entsteht, während die Leistungsempfänger die ihnen in Rechnung gestellte Umsatzsteuer als Vorsteuer geltend machen können. Über die Höhe der Durchschnittssätze und der verbleibenden Steuerzahllast für die unterschiedlichen land- und forstwirtschaftlichen Umsätze informiert die nachstehende Aufstellung.

Die Durchschnittsbesteuerung ist nur auf die im Rahmen eines land- und forstwirtschaftlichen Betriebs ausgeführten Umsätze anwendbar. Sie erstreckt sich nicht auf Gewerbebetriebe kraft Rechtsform (Kapitalgesellschaften oder Erwerbs- und Wirtschaftsgenossenschaften, die nach § 2 Abs. 2 des Gewerbesteuergesetzes als Gewerbebetriebe gelten). Führt der Unternehmer neben durchschnittsbesteuerten Umsätzen auch andere Umsätze aus, so ist der land- und forstwirtschaftliche Betrieb als ein in der Gliederung des Unternehmens gesondert geführter Betrieb zu behandeln (§ 24 Abs. 3 UStG).

Nach § 24 Abs. 4 können die Land- und Forstwirte für die Besteuerung nach den allgemeinen Vorschriften des UStG optieren.

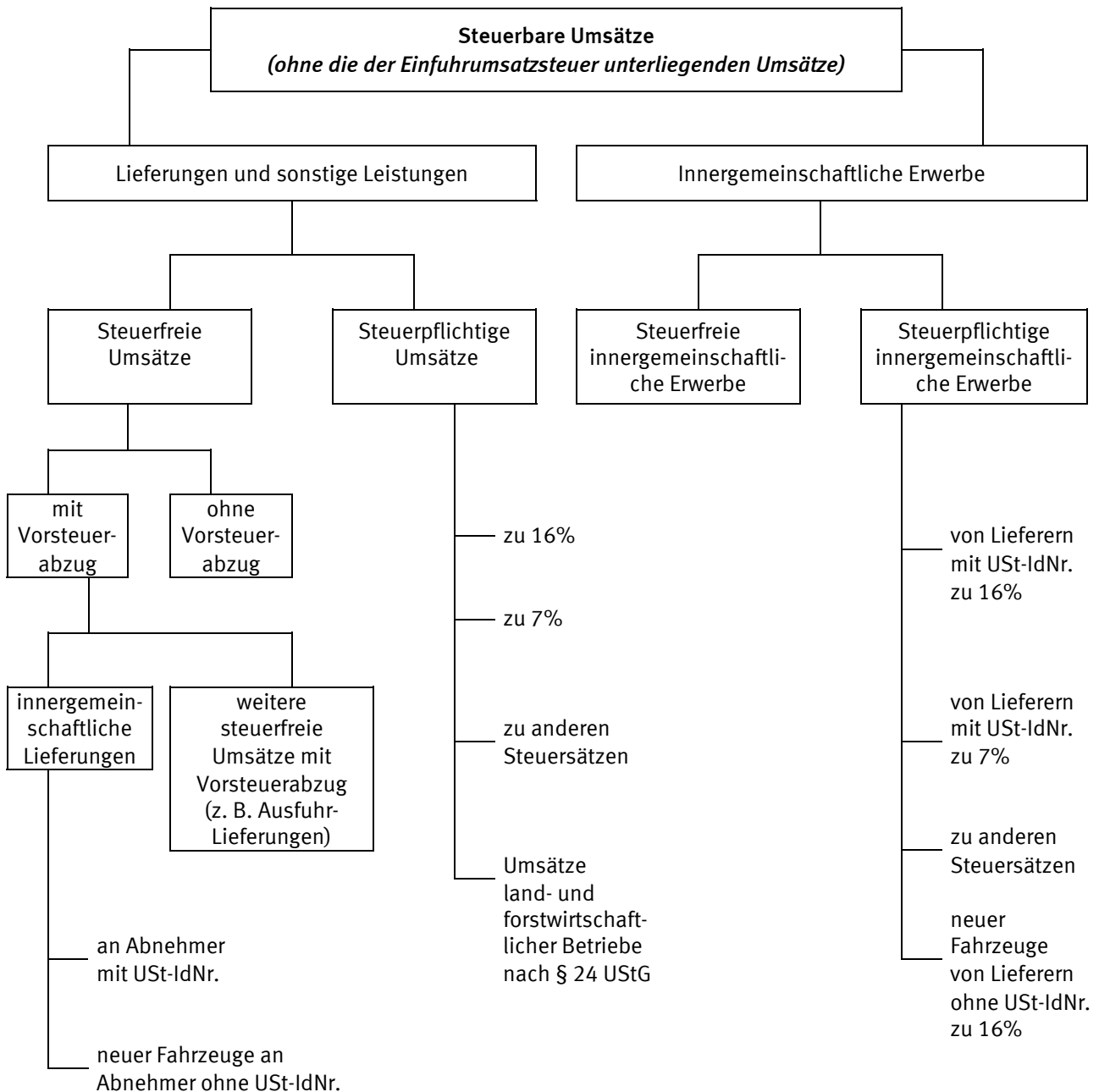
Durchschnittssätze des § 24 UStG für land- und forstwirtschaftliche Betriebe 2005

| Art der Umsätze | Durchschnittssatz | | Steuer- zahllast |
|--|---------------------------------|-----------|---------------------|
| | Umsatz | Vorsteuer | |
| | in v.H. der Bemessungsgrundlage | | |
| 1 Lieferungen von forstwirtschaftlichen Erzeugnissen, ausgenommen Sägewerkserzeugnisse (z.B. Rund-, Schicht- und Abfallholz) | 5 | 5 | 0 |
| 2 Lieferungen der in der Anlage zu § 12 Abs. 2 Nr. 1 UStG aufgeführten Sägewerkserzeugnisse (z.B. Schnittholzabfälle, Hobel-, Hack- und Sägespäne), sonstige Leistungen (z.B. Lohnfahren), Hilfsumsätze (z.B. Verkauf gebrauchter Landmaschinen) | 9 | 9 | 0 |
| 3 Lieferungen (ausgenommen Ausfuhrlieferungen und Umsätze im Ausland) der | | | |
| a) in der Anlage nicht aufgeführten Sägewerkserzeugnisse (z.B. Kanthölzer, Bohlen, Bretter) | 16 | 9 | 7 |
| b) in der Anlage nicht aufgeführten Getränke (z.B. Wein, Traubenmost, Frucht- und Gemüsesäfte) sowie alkoholische Flüssigkeiten (z.B. reiner Alkohol) | 16 | 9 | 7 |
| 4 Ausfuhrlieferungen und im Ausland bewirkte Umsätze der | | | |
| a) in der Anlage nicht aufgeführten Sägewerkserzeugnisse (vgl. Nr. 3 a) | 9 | 9 | 0 |
| b) Getränke, alkoholische Flüssigkeiten (vgl. Nr. 3 b) .. | 9 | 9 | 0 |
| 5 Übrige landwirtschaftliche Umsätze (z.B. Getreide, Vieh, Fleisch, Milch, Obst, Gemüse, Eier) | 9 | 9 | 0 |

9.2 Durchführung der Statistik

9.2.1 Erhebung, Datensatz und Merkmale

Erhebungsgrundlage der Umsatzsteuerstatistik sind Datensätze, die die Rechenzentren der Landesfinanzbehörden für jeden Steuerpflichtigen aus Daten des automatisierten Umsatzsteuer-Voranmeldungs- und -Vorauszahlungsverfahrens (UVV) und des Grundinformationsdienstes zusammenstellen und an die Statistischen Landesämter übermitteln. In Anlehnung an die Umsatzsteuer-Freigrenze des § 19 UStG werden Datensätze mit einem Jahreswert der Lieferungen und Leistungen von 17 500 Euro oder weniger eliminiert.



9.2.2 Wirtschaftssystematische Zuordnung

Die detaillierte Gliederung der Daten nach Wirtschaftszweigen anhand der GKZ ist von wesentlicher Bedeutung für die Umsatzsteuerstatistik. Die GKZ wird dem Steuerpflichtigen in erster Linie für statistische, aber auch für finanzamtsinterne Zwecke (z.B. der Betriebsprüfung) entsprechend der Klassifikation der Wirtschaftszweige (WZ), die die Grundlage für die Einordnung der wirtschaftlichen Institutionen bildet, zugeteilt und in den Grundinformationsdienst der Finanzverwaltung übernommen. Grundsätzlich wird ein Unternehmen mit seinen gesamten Umsätzen einer einzigen Branche zugeordnet. Maßgebend für die Zuordnung ist dabei der Schwerpunkt der wirtschaftlichen Tätigkeit, der sich bei verschiedenen Tätigkeiten nach dem Anteil der Wertschöpfung bemessen soll (siehe Definitionen und Regeln der WZ 2003).

Der Branchenzuordnung der Umsatzsteuerstatistik liegt seit dem Berichtsjahr 2002 die Klassifikation der Wirtschaftszweige, Ausgabe 2003 (WZ 2003), Tiefengliederung für die Steuerstatistiken (GKZ 2003) zugrunde. Mit dem Übergang der Klassifikation der Wirtschaftszweige von der Ausgabe 1993 auf die Ausgabe 2003 wurden technische und wirtschaftliche Veränderungen nachvollzogen. Bei der Betrachtung von Zeitreihen ist zu beachten, dass nicht alle Positionen uneingeschränkt vergleichbar sind. In einigen Fällen erfolgte mit dem Klassifikationswechsel die Aufteilung einer alten Position in mehrere neue. Nicht alle Unternehmen konnten bereits im ersten Jahr der neuen Klassifikation überprüft werden, so dass im Jahr 2002 die Ergebnisse in einigen Positionen zu hoch bzw. zu niedrig ausgewiesen wurden.

Die vollständige Gliederung der Klassifikation wird in der Tabelle 2.3 verwendet. Aus veröfentlichungstechnischen Gründen musste den Tabellen die amtliche Kurzbezeichnung der Wirtschaftszweige zugrunde gelegt werden, eine Erläuterung der wichtigsten **Abkürzungen** ist auf Seite 5 abgedruckt. Um den genauen **Inhalt** jeder Gliederungsposition zu erhalten, empfiehlt es sich in Zweifelsfällen, die Ausgabe der WZ 2003 mit Erläuterungen heranzuziehen (als pdf-download im Internet unter www.destatis.de, Rubrik Klassifikationen).

9.2.3 Erläuterungen zu den Daten über Unternehmenszugänge und -abgänge

Zugänge und Abgänge aus der Umsatzsteuerstatistik (Fluktuationsfälle) werden wie alle übrigen Steuerpflichtigen in der Umsatzsteuerstatistik nur dann erfasst, wenn sie im Erhebungsjahr Voranmeldungen abgegeben haben und einen steuerbaren Umsatz aus Lieferungen und Leistungen von mehr als 17 500 Euro aufwiesen.

Die Erfassung der Fluktuationsfälle und die Abgrenzung gegenüber bestehenden Unternehmen erfolgt über das Merkmal "Dauer der Steuerpflicht". Als Fluktuationsfälle sind diejenigen Unternehmen definiert, deren Steuerpflicht im Statistikjahr oder im Jahr davor begann oder im Statistikjahr endete. Im Einzelnen wurden folgende Typisierungen vorgenommen:

| Beginn | Ende | Typ |
|-------------------|-----------|------------------------|
| der Steuerpflicht | | |
| 2004 | nach 2005 | Zugang 2004 |
| 2005 | nach 2005 | Zugang 2005 |
| vor 2005 | 2005 | Abgang 2005 |
| 2005 | 2005 | Zugang und Abgang 2005 |

Bei der Beurteilung der Qualität der Daten ist zu beachten, dass Angaben über Zugänge und Abgänge von Unternehmen von Neugründungen und Auflösungen zu unterscheiden sind. Neben echten Neugründungen und endgültigen Auflösungen sind auch unechte Fluktuationsfälle im Material enthalten, so dass die Ergebnisse tendenziell überhöht sind. Unechte Fluktuationsfälle entstehen, wenn aufgrund von Änderungen im steuerlichen Bereich Unternehmen als statistische Zu- und Abgänge erscheinen, ohne dass sich die Unternehmeridentität verändert hat. Denkbar ist dies z.B. bei Rechtsformänderungen im Rahmen einer formwechselnden Umwandlung, bei Sitzverlagerungen

von Unternehmen oder wenn die Finanzverwaltung eine andere Steuernummer zugeteilt hat. Im weiteren Sinne können zu den unechten Fluktuationsfällen auch diejenigen Unternehmen gerechnet werden, bei denen sich zwar die Unternehmeridentität geändert hat, sonst aber keine gravierenden Veränderungen in wirtschaftlicher Hinsicht eingetreten sind. Zu nennen wären beispielsweise Ereignisse wie Inhaberwechsel bei Einzelunternehmen, Rechtsformänderungen im Rahmen einer übertragenden Umwandlung, Fusionen oder Betriebsaufspaltungen. Ein Teil der unechten Fluktuationsfälle, insbesondere der ersten Art, kann im Rahmen der statistischen Aufbereitung durch Plausibilitätsprüfungen erkannt und eliminiert werden.

Eine Tendenz zur Untererfassung von Gründungen im Statistikjahr ergibt sich daraus, dass der wirtschaftliche Beginn eines Unternehmens und der Beginn seiner Voranmeldepflicht sich nicht miteinander decken müssen. So kann ein Unternehmen zwar gegründet, wegen geringer Umsätze und/oder hoher Vorsteuerbeträge aber noch nicht voranmeldepflichtig sein. Tritt ein solches Unternehmen im weiteren Verlauf seines Wirtschaftslebens nach Erfüllung der Voraussetzungen (Voranmeldepflicht und jährliche Lieferungen und Leistungen über 17 500 Euro) erstmals statistisch in Erscheinung, so zählt es nur dann als Gründungsfall, wenn seine Steuerpflicht 2004 begann.

Wegen der Möglichkeit des Abweichens der Voranmelde- von der Steuerpflicht liegen auch bei den Auflösungen Untererfassungstendenzen vor (ein Unternehmen wird nur dann als Abgang in der Statistik nachgewiesen, wenn im gleichen Jahr auch die Steuerpflicht endet). Insgesamt gesehen dürfte die Untererfassung bei den Abgängen wesentlich stärker ausgeprägt sein als bei den Zugängen, so dass der „Gründungssaldo“ zu positiv gezeichnet wird.

Die umsatzsteuerliche Behandlung der Organschaften (siehe unter 4.5 und 9.1.3) bringt es mit sich, dass Bewegungen innerhalb eines Organkreises nicht nachzuweisen sind, d.h. innerhalb eines Organkreises erfolgte Gründungen oder Auflösungen von Unternehmen werden in der Umsatzsteuerstatistik nicht erfasst.

9.3 Allgemeiner Überblick

Bedeutung der Umsatzsteuer

Das kassenmäßige Aufkommen aus der Umsatzsteuer (ohne Einfuhrumsatzsteuer) betrug 2005 108 Mrd. Euro und aus der Einfuhrumsatzsteuer 31 Mrd. Euro. Das Umsatzsteuersystem trug damit 29% zum gesamten Steueraufkommen bei. Die von den Unternehmen an die Finanzämter abzuführenden Umsatzsteuer-Vorauszahlungen, die methodisch bedingt vom kassenmäßigen Steueraufkommen abweichen, beliefen sich 2005 auf 110 Mrd. Euro.

2005 haben mehr als 3,0 Mill. Unternehmen in Deutschland Umsatzsteuer-Voranmeldungen abgegeben und dabei Lieferungen und Leistungen (Umsätze) in Höhe von 4 567 Mrd. Euro gemeldet. Eine monatliche Umsatzsteuer-Voranmeldung wurde von 1,8 Mill. Steuerpflichtigen (60,8%) abgegeben, die einen Anteil von 95,6% an den Lieferungen und Leistungen im Berichtsjahr erzielten. Von den 1,2 Mill. Vierteljahreszahlern wurden Umsätze in Höhe von 202 Mrd. Euro angemeldet.

Die Zahl der Steuerpflichtigen ist gegenüber 2004 um 79 585 oder 2,7% gestiegen, der Umfang der Lieferungen und Leistungen erhöhte sich um 5,1%. Die mit dem normalen Satz von 16% besteuerten Umsätze haben sich gegenüber dem Vorjahr um 1,8% auf 3 043 Mrd. Euro erhöht, die mit dem ermäßigten Satz von 7% besteuerten Umsätze sind um 2,1% auf 437 Mrd. Euro gestiegen. Neben den Umsätzen müssen die Unternehmen in den Umsatzsteuer-Voranmeldungen auch die innergemeinschaftlichen Erwerbe angeben, die ebenfalls der Umsatzsteuer unterliegen. Diese innergemeinschaftlichen Erwerbe betrugen im Berichtsjahr 369 Mrd. Euro, 9,8% mehr als im Vorjahr.

Die Umsatzsteuer für Lieferungen und Leistungen sowie für innergemeinschaftliche Erwerbe vor Abzug der Vorsteuer betrug 2004 insgesamt 597 Mrd. Euro (+4,3%). Da gleichzeitig 487 Mrd. Euro als Vorsteuern abgezogen wurden (+4,7% gegenüber 2004), stiegen die Umsatzsteuer-Vorauszahlungen um 2,8% auf 110 Mrd. Euro.

Steuerpflichtige nach Wirtschaftsbereichen 2005

Die meisten Steuerpflichtigen (854 601 Unternehmen) waren 2005 dem Bereich "Grundstücks- und Wohnungswesen, Vermietung beweglicher Sachen, Erbringung von wirtschaftlichen Dienstleistungen" zugeordnet (28,1%). An zweiter Stelle folgten die Unternehmen aus dem Bereich "Handel, Instandhaltung und Reparatur von Kraftfahrzeugen und Gebrauchsgütern" mit 705 654 Unternehmen. Das entsprach einem Anteil von 23,2% aller Steuerpflichtigen. Betrachtet man die Umsätze, so lag das Verarbeitende Gewerbe mit 1 629 Mrd. Euro vor dem Bereich "Handel, Instandhaltung und Reparatur von Kraftfahrzeugen und Gebrauchsgütern" mit 1 466 Mrd. Euro.

Gegenüber dem Jahr 2004 sank die Zahl der steuerpflichtigen Unternehmen nur im verarbeitenden Gewerbe (- 1 500 Unternehmen) und im Gastgewerbe (-500). Fast alle Wirtschaftssektoren erzielten höhere Umsätze gegenüber dem Vorjahr. Der Bereich „Verarbeitendes Gewerbe“ hatte mit einem Umsatzanstieg von 82,0 Mrd. Euro die deutlichsten Zuwächse, vor dem Sektor „Handel, Instandhaltung und Reparatur von Kraftfahrzeugen und Gebrauchsgütern“ mit 64,0 Mrd. Euro. Für das Baugewerbe ergaben sich durch eine Änderung des § 13b UStG im Berichtsjahr 2004 Umsatzausfälle in nicht quantifizierbarer Höhe (s. a. 4.5). Mit dem Berichtsjahr 2005 wurde der Umsatzsteuer-Voranmeldungsbogen dahingehend geändert, dass diese Umsätze wieder vollständig zugewiesen werden. Im Vergleich zum Vorjahr ergibt sich dadurch nun ein erhebungstechnisch bedingter Umsatzanstieg. Aufgrund der Erfassungsgrenze von 17.500 Euro in der Umsatzsteuerstatistik ist neben der Umsatzhöhe auch die Fallzahl der Unternehmen im Baugewerbe 2005 im Vorjahresvergleich erhebungstechnisch erhöht.

Steuerpflichtige nach Umsatzgrößenklassen

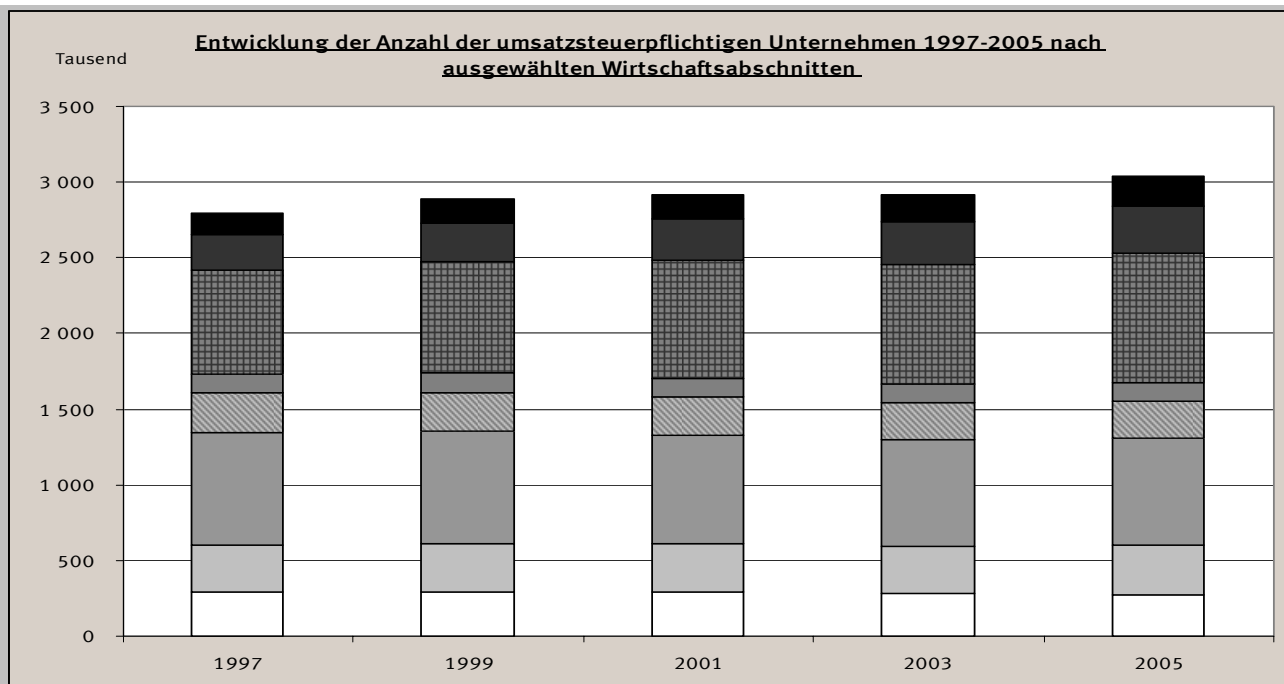
2005 erbrachten 71,5% aller durch die Umsatzsteuerstatistik erfassten Unternehmen in Deutschland Lieferungen und Leistungen unter 250 000 Euro; ihr Anteil am Gesamtvolumen der Lieferungen und Leistungen betrug nur 3,9%. Umgekehrt konzentrierten die Unternehmen mit Lieferungen und Leis-

tungen ab 50 Mill. Euro, die zahlenmäßig nur 0,3% aller Steuerpflichtigen ausmachten, 60,9% aller Lieferungen und Leistungen auf sich.

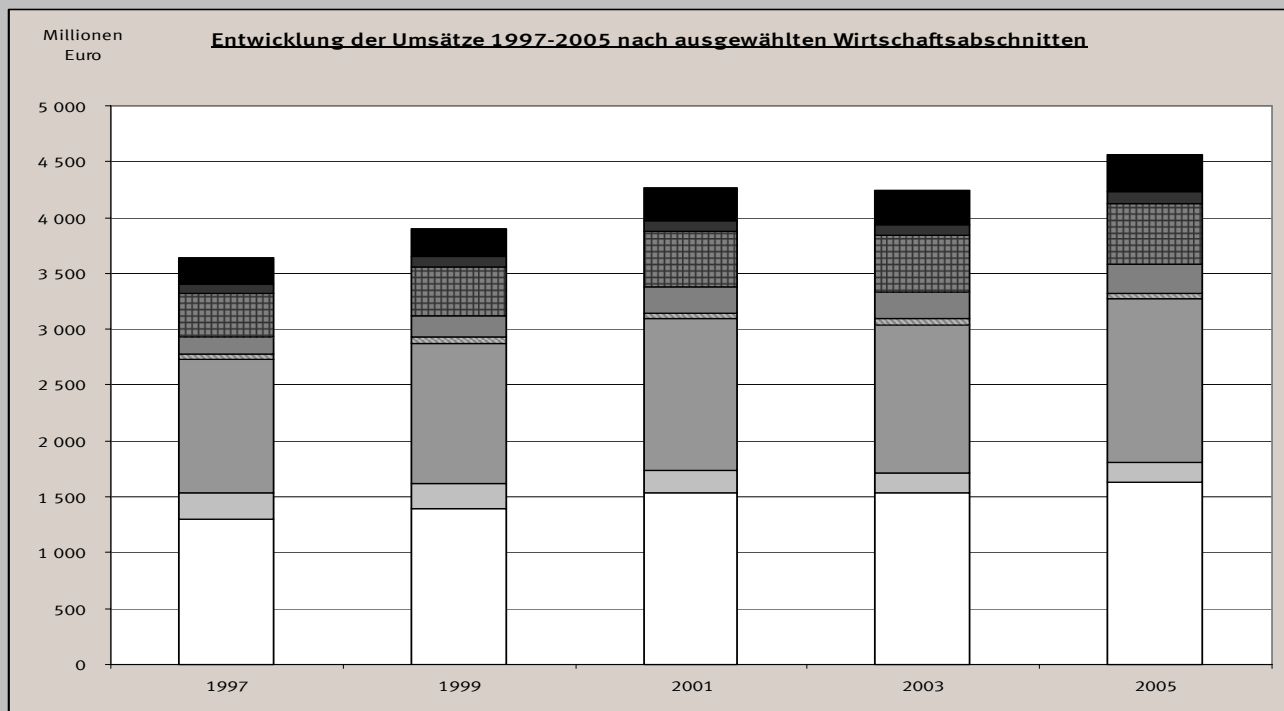
Gegenüber dem Vorjahr ist die Zahl der Unternehmen in allen Größenklassen angestiegen. Die kleineren Unternehmen mit weniger als 250 000 Euro Jahresumsatz wuchsen um 66 628 Unternehmen oder 3,2%. Die großen Unternehmen ab 50 Mill. Euro Jahresumsatz erzielten mit + 5,7% prozentual den höchsten Anstieg (+ 472 Unternehmen), in den dazwischen liegenden Größenklassen stieg die Anzahl der Unternehmen um 12 485 Unternehmen bzw. 1,5% .

Steuerpflichtige nach Rechtsformen

Von allen Steuerpflichtigen waren 2 130 837 Einzelunternehmen (70,2%), die 10,8 aller Lieferungen und Leistungen erbrachten. 452 946 oder 14,9% der Unternehmen wurden in der Rechtsform einer Gesellschaft mit beschränkter Haftung (GmbH) betrieben, diese meldeten 34,6% aller Lieferungen und Leistungen. Nur 0,2% der umsatzsteuerpflichtigen Unternehmen wurden als Aktiengesellschaften geführt, auf sie entfielen allerdings 19,6% aller Umsätze. Die Zahl der in der Umsatzsteuerstatistik nachgewiesenen Aktiengesellschaften hat sich gegenüber dem Vorjahr prozentual um 1,0% auf 7 258 erhöht, die Umsätze stiegen um 5,0% auf 896 Mrd. Euro.

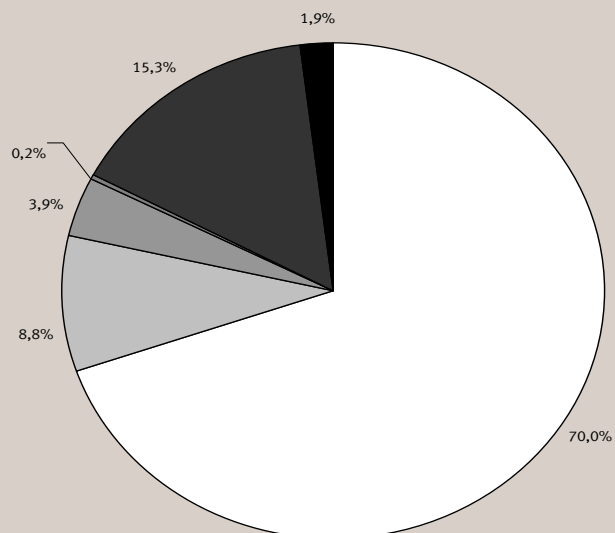








| | | |
|--|----------|---|
| | Sonstige | Land- und Forstwirtschaft; Fischerei und Fischzucht; Bergbau und Gewinnung von Steinen und Erden; Energie- und Wasserversorgung; Kredit- und Versicherungsgewerbe; Erziehung und Unterricht; Gesundheits-, Veterinär- und Sozialwesen |
| | O | Erbringung von sonstigen öffentlichen und persönlichen Dienstleistungen |
| | K | Grundstücks- und Wohnungswesen, Vermietung beweglicher Sachen, Erbringung von wirtschaftlichen Dienstleistungen |
| | I | Verkehr und Nachrichtenübermittlung |
| | H | Gastgewerbe |
| | G | Handel; Instandhaltung und Reparatur von Kraftfahrzeugen und Gebrauchsgütern |
| | F | Bergbau |
| | D | Verarbeitendes Gewerbe |



Umsatzsteuerpflichtige Unternehmen nach deren Rechtsform 2005

(Anteile in Prozent)

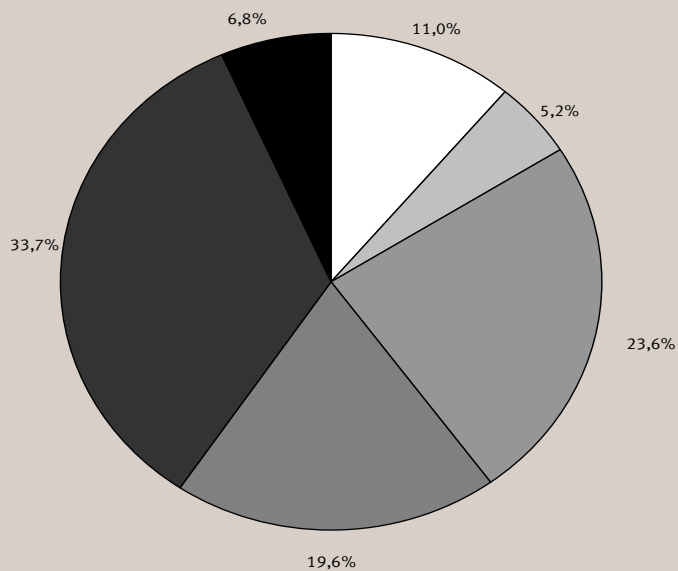


-  Natürliche Personen; Einzelunternehmen
-  Offene Handelsgesellschaften und andere
-  Kommanditgesellschaften
-  Aktiengesellschaften und ähnliche
-  Gesellschaften mit beschränkter Haftung
-  Übrige Rechtsformen

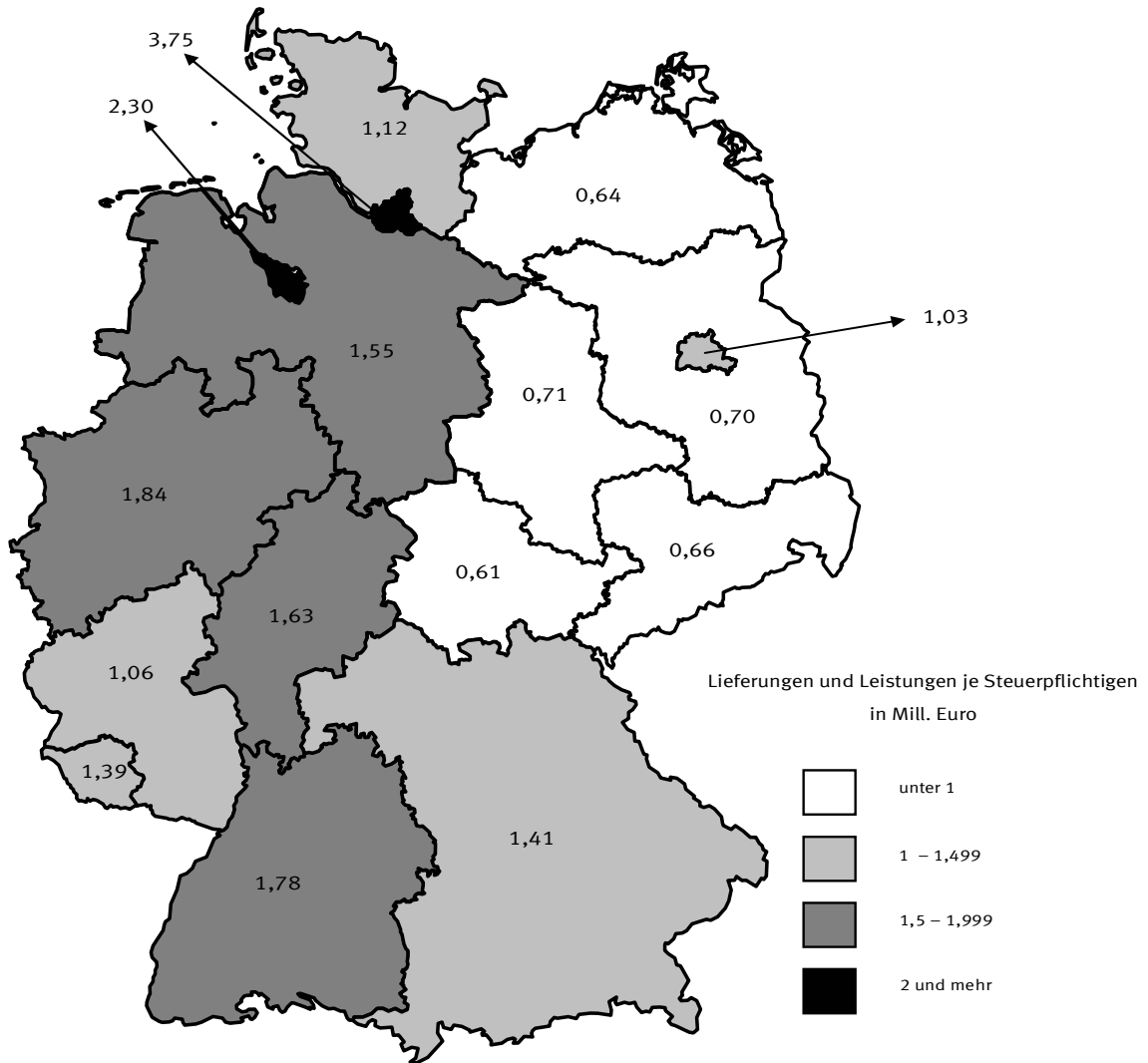
ausführliche Rechtsformbezeichnungen siehe Tabelle 4.2

Umsätze der Unternehmen nach deren Rechtsform 2005

(Anteile in Prozent)



Steuerpflichtige und deren durchschnittliche Lieferungen und Leistungen
nach Bundesländern im Jahr 2005
in Millionen Euro



1 Zeitreihen
1.1 Übersicht über steuerliche Merkmale

| | 2002 | 2003 | 2004 | 2005 | Zu- bzw. Ab- nahme 2005 gegenüber 2004 in % |
|--|--|-----------|-----------|-----------|--|
| | Anzahl | | | | |
| Steuerpflichtige ¹⁾ insgesamt | 2 926 570 | 2 915 482 | 2 957 173 | 3 036 758 | 2,7 |
| | Mill. EUR | | | | |
| Lieferungen und Leistungen ²⁾ insgesamt | 4 252 562 | 4 248 074 | 4 347 506 | 4 567 397 | 5,1 |
| Steuerpflichtige Lieferungen und Leistungen | 3 357 248 | 3 364 354 | 3 419 573 | 3 480 447 | 1,8 |
| zu 16 vom Hundert | 2 937 174 | 2 937 196 | 2 990 855 | 3 043 022 | 1,7 |
| zu 7 vom Hundert | 420 951 | 425 595 | 427 837 | 436 728 | 2,1 |
| Steuerfreie Lieferungen und Leistungen | 895 314 | 883 720 | 927 933 | 1 009 634 | 8,8 |
| Steuerfreie Lieferungen und Leistungen mit Vorsteuerabzug ³⁾ | 736 014 | 736 993 | 769 892 | 845 730 | 9,9 |
| Innergemeinschaftliche Lieferungen | 361 399 | 354 643 | 420 160 | 464 556 | 10,6 |
| Weitere steuerfreie Lieferungen und Leistungen mit Vorsteuerabzug | 374 655 | 382 379 | 349 768 | 381 195 | 9,0 |
| Steuerfreie Lieferungen und Leistungen ohne Vorsteuerabzug | 159 260 | 146 698 | 158 005 | 163 883 | 3,7 |
| Innergemeinschaftliche Erwerbe insgesamt | 289 171 | 281 859 | 336 026 | 368 847 | 9,8 |
| Umsatzsteuer vor Abzug der Vorsteuerbeträge | 547 183 | 548 085 | 572 266 | 597 106 | 4,3 |
| für Lieferungen und Leistungen | 499 255 | 499 869 | 508 510 | 541 922 | 6,6 |
| für innergemeinschaftliche Erwerbe | 42 182 | 41 877 | 49 888 | 55 176 | 10,6 |
| Steuer infolge Wechsels der Besteuerungsart/-form sowie Nachsteuer auf versteuerte Anzahlung wegen Steuersatzerhöhung | 5 | 5 | 5 | 8 | 52,5 |
| Abziehbare Vorsteuerbeträge | 439 683 | 443 117 | 465 111 | 486 978 | 4,7 |
| Umsatzsteuer-Vorauszahlung | 107 953 | 105 340 | 107 402 | 110 378 | 2,8 |
| | Anzahl der Steuerpflichtigen ¹⁾ | | | | |
| Organkreise | 19 659 | 21 304 | 22 960 | 23 965 | 4,4 |
| Istbesteuerung nach § 20 UStG | 347 376 | 364 167 | 396 854 | 451 071 | 13,7 |
| Besteuerung nach allgemeinen Durchschnittssätzen nach §23 UStG | 4 258 | 4 133 | 4 304 | 4 639 | 7,8 |
| Besteuerung nach dem Durchschnittssatz für Körperschaften, Personen- vereinigungen und Vermögensmassen nach §23a UStG | 267 | 278 | 289 | 293 | 1,4 |
| Land- und forstwirtschaftl. Betriebe mit Regelbesteuerung nach §24 Abs. 4 UStG | 12 110 | 14 228 | 16 176 | 19 043 | 17,7 |
| Monatszahler | 1 697 876 | 1 816 871 | 1 840 803 | 1 846 532 | 0,3 |
| Vierteljahreszahler | 1 228 694 | 1 098 611 | 1 116 370 | 1 190 226 | 6,6 |
| Dauerfristverlängerung | 2 129 175 | 2 109 089 | 2 138 636 | 2 192 485 | 2,5 |
| | Lieferungen und Leistungen ²⁾ in Mill. EUR | | | | |
| Organkreise | 973 184 | 984 634 | 1 075 167 | 1 173 817 | 9,2 |
| Istbesteuerung nach § 20 UStG | 38 568 | 40 351 | 41 139 | 46 364 | 12,7 |
| Besteuerung nach allgemeinen Durchschnittssätzen nach §23 UStG | 1 406 | 829 | 182 | 199 | 9,3 |
| Besteuerung nach dem Durchschnittssatz für Körperschaften, Personen- vereinigungen und Vermögensmassen nach §23a UStG | 33 | 2 080 | 106 | 98 | -7,7 |
| Land- und forstwirtschaftl. Betriebe mit Regelbesteuerung nach §24 Abs. 4 UStG | 2 964 | 3 356 | 3 808 | 4 370 | 14,8 |
| Monatszahler | 4 049 979 | 4 069 546 | 4 161 571 | 4 365 219 | 4,9 |
| Vierteljahreszahler | 202 584 | 178 528 | 185 935 | 202 178 | 8,7 |
| Dauerfristverlängerung | 3 435 969 | 3 421 719 | 3 598 491 | 3 770 955 | 4,8 |

1) Erfassungsgrenzen: 2002 über 16 620 Euro, ab 2003 über 17 500 Euro Jahresumsatz.

2) Umsätze der Unternehmen. - Ohne Umsatzsteuer.

1 Zeitreihen

1.2 Steuerpflichtige und deren Lieferungen und Leistungen nach Wirtschaftsabschnitten, Größenklassen der Lieferungen und Leistungen, Rechtsform und Ländern sowie Zugänge und Abgänge

| Erhebungsmerkmale | 2002 | 2003 | 2004 | 2005 | Zu- bzw. Abnahme 2005 gegenüber 2004 in % |
|--|-----------|-----------|-----------|-----------|---|
| Anzahl der Steuerpflichtigen | | | | | |
| Steuerpflichtige insgesamt | 2 926 570 | 2 915 482 | 2 957 173 | 3 036 758 | 2,7 |
| nach dem wirtschaftlichen Schwerpunkt | | | | | |
| A Land- und Forstwirtschaft ¹⁾ | 68 515 | 70 522 | 74 234 | 81 031 | 9,2 |
| B Fischerei und Fischzucht | 929 | 891 | 885 | 925 | 4,5 |
| C Bergbau und Gewinnung von Steinen und Erden | 2 981 | 2 927 | 2 681 | 2 682 | 0,0 |
| D Verarbeitendes Gewerbe | 285 120 | 279 292 | 277 054 | 275 580 | -0,5 |
| E Energie- und Wasserversorgung | 11 773 | 12 450 | 13 781 | 16 864 | 22,4 |
| F Baugewerbe | 319 040 | 316 500 | 308 035 | 322 934 | 4,8 |
| G Handel; Instandhaltung u. Reparatur v. Kraftfahrzeugen u. Gebrauchsgütern | 707 784 | 699 411 | 702 353 | 705 654 | 0,5 |
| H Gastgewerbe | 247 861 | 245 442 | 244 871 | 244 393 | -0,2 |
| I Verkehr und Nachrichtenübermittlung | 125 278 | 124 111 | 125 564 | 127 727 | 1,7 |
| J Kredit- und Versicherungsgewerbe | 15 649 | 15 363 | 15 521 | 15 755 | 1,5 |
| K Grundstücks- und Wohnungswesen, Vermietung beweglicher Sachen, Erbringung von wirtschaftlichen Dienstleistungen, anderweitig nicht genannt | 791 176 | 793 675 | 823 136 | 854 601 | 3,8 |
| L Öffentliche Verwaltung, Verteidigung, Sozialversicherung | 36 | 52 | - | - | - |
| M Erziehung und Unterricht | 29 173 | 29 674 | 30 595 | 31 841 | 4,1 |
| N Gesundheits-, Veterinär- und Sozialwesen | 40 312 | 42 436 | 44 973 | 48 155 | 7,1 |
| O Erbringung von sonstigen öffentlichen und persönlichen Dienstleistungen | 280 943 | 282 736 | 293 490 | 308 616 | 5,2 |
| nach Größenklassen der Lieferungen und Leistungen von ... bis unter ... EUR | | | | | |
| über 17 500 ²⁾ - 50 000 | 804 626 | 805 697 | 849 239 | 886 440 | 4,4 |
| 50 000 - 100 000 | 578 390 | 584 450 | 595 611 | 614 497 | 3,2 |
| 100 000 - 250 000 | 664 344 | 659 142 | 660 087 | 670 628 | 1,6 |
| 250 000 - 500 000 | 349 435 | 344 391 | 340 144 | 342 333 | 0,6 |
| 500 000 - 1 Mill. | 229 728 | 225 085 | 219 764 | 222 311 | 1,2 |
| 1 Mill. - 2 Mill. | 139 597 | 137 355 | 134 126 | 136 137 | 1,5 |
| 2 Mill. - 5 Mill. | 90 936 | 90 153 | 88 521 | 91 637 | 3,5 |
| 5 Mill. - 10 Mill. | 32 958 | 32 845 | 32 553 | 33 925 | 4,2 |
| 10 Mill. - 25 Mill. | 20 990 | 20 710 | 21 017 | 21 934 | 4,4 |
| 25 Mill. - 50 Mill. | 7 638 | 7 657 | 7 767 | 8 100 | 4,3 |
| 50 Mill. - 100 Mill. | 3 972 | 3 988 | 4 187 | 4 387 | 4,8 |
| 100 Mill. - 250 Mill. | 2 360 | 2 412 | 2 481 | 2 686 | 8,3 |
| 250 Mill. und mehr | 1 596 | 1 597 | 1 676 | 1 743 | 4,0 |
| nach der Rechtsform | | | | | |
| Einzelunternehmen | 2 041 441 | 2 029 784 | 2 064 135 | 2 130 837 | 3,2 |
| OHG einschl. Gesellschaften des bürgerlichen Rechts | 262 595 | 260 046 | 259 277 | 261 705 | 0,9 |
| KG einschl. GmbH & Co. KG | 108 959 | 112 671 | 116 632 | 121 653 | 4,3 |
| AG, KG auf Aktien, bergrechtliche Gewerkschaften | 7 248 | 7 165 | 7 189 | 7 258 | 1,0 |
| Gesellschaften mit beschränkter Haftung | 452 688 | 451 414 | 452 957 | 452 946 | 0,0 |
| Erwerbs- u. Wirtschaftsgenossenschaften | 5 768 | 5 593 | 5 469 | 5 357 | -2,0 |
| Betriebe gewerblicher Art von Körperschaften des öffentlichen Rechts | 5 940 | 5 974 | 6 023 | 6 117 | 1,6 |
| Sonstige Rechtsformen | 41 931 | 42 835 | 45 491 | 50 885 | 11,9 |
| nach Bundesländern | | | | | |
| Baden-Württemberg | 409 401 | 405 797 | 412 020 | 419 088 | 1,7 |
| Bayern | 514 242 | 514 871 | 526 174 | 541 050 | 2,8 |
| Berlin | 111 039 | 111 301 | 113 917 | 119 237 | 4,7 |
| Brandenburg | 77 430 | 77 705 | 78 836 | 82 441 | 4,6 |
| Bremen | 21 672 | 21 650 | 21 858 | 22 166 | 1,4 |
| Hamburg | 77 532 | 77 408 | 78 801 | 81 234 | 3,1 |
| Hessen | 232 246 | 231 692 | 235 001 | 240 565 | 2,4 |
| Mecklenburg-Vorpommern | 50 315 | 50 044 | 50 305 | 51 750 | 2,9 |
| Niedersachsen | 249 803 | 248 860 | 253 250 | 261 203 | 3,1 |
| Nordrhein-Westfalen | 625 283 | 620 065 | 628 567 | 645 227 | 2,7 |
| Rheinland-Pfalz | 150 707 | 149 398 | 151 108 | 153 359 | 1,5 |
| Saarland | 33 871 | 33 780 | 34 138 | 34 562 | 1,2 |
| Sachsen | 134 007 | 135 082 | 135 984 | 140 176 | 3,1 |
| Sachsen-Anhalt | 65 618 | 65 240 | 65 294 | 66 667 | 2,1 |
| Schleswig-Holstein | 100 860 | 100 214 | 99 157 | 103 620 | 4,5 |
| Thüringen | 72 544 | 72 375 | 72 763 | 74 413 | 2,3 |
| Zugänge ³⁾ | 155 616 | 157 937 | 169 218 | 158 774 | -6,2 |
| Abgänge ⁴⁾ | 119 952 | 113 566 | 116 338 | 115 022 | -1,1 |

1) Ohne land- und forstwirtschaftliche Betriebe, für die Vorsteuerbeträge in gleicher Höhe wie die Steuer festgesetzt sind und für die somit keine Steuer zu entrichten ist.

2) Abweichende Größenklasse: 2002 von 16 620 bis unter 50 000 Euro.

3) Unternehmen, deren Steuerpflicht im Berichtsjahr begann und nicht bereits im gleichen Jahr wieder endete. Siehe auch methodische Erläuterungen im Textteil.

4) Unternehmen, deren Steuerpflicht im Berichtsjahr endete, ohne Unternehmen, deren Steuerpflicht im gleichen Jahr begründet wurde. Siehe auch methodische Erläuterungen im Textteil.

1 Zeitreihen

1.2 Steuerpflichtige und deren Lieferungen und Leistungen nach Wirtschaftsabschnitten, Größenklassen der Lieferungen und Leistungen, Rechtsform und Ländern sowie Zugänge und Abgänge

| Erhebungsmerkmale | 2002 | 2003 | 2004 | 2005 | Zu- bzw. Abnahme 2005 gegenüber 2004 in % |
|--|-----------|-----------|-----------|-----------|---|
| Lieferungen und Leistungen ¹⁾ in Mill. EUR | | | | | |
| Steuerpflichtige insgesamt | 4 252 562 | 4 248 074 | 4 347 506 | 4 567 397 | 5,1 |
| nach dem wirtschaftlichen Schwerpunkt | | | | | |
| A Land- und Forstwirtschaft ¹⁾ | 23 862 | 24 348 | 25 367 | 27 537 | 8,6 |
| B Fischerei und Fischzucht | 424 | 346 | 366 | 403 | 10,1 |
| C Bergbau und Gewinnung von Steinen und Erden | 25 208 | 26 639 | 27 084 | 28 127 | 3,9 |
| D Verarbeitendes Gewerbe | 1 521 262 | 1 532 285 | 1 546 685 | 1 628 688 | 5,3 |
| E Energie- und Wasserversorgung | 178 721 | 178 294 | 189 555 | 185 101 | -2,3 |
| F Baugewerbe | 195 482 | 186 658 | 160 471 | 175 357 | 9,3 |
| G Handel; Instandhaltung u. Reparatur v. Kraftfahrzeugen u. Gebrauchsgütern | 1 332 984 | 1 323 576 | 1 402 169 | 1 466 157 | 4,6 |
| H Gastgewerbe | 52 650 | 52 188 | 52 859 | 54 107 | 2,4 |
| I Verkehr und Nachrichtenübermittlung | 255 377 | 242 631 | 248 776 | 262 837 | 5,7 |
| J Kredit- und Versicherungsgewerbe | 33 760 | 34 978 | 38 003 | 37 387 | -1,6 |
| K Grundstücks- und Wohnungswesen, Vermietung beweglicher Sachen, Erbringung von wirtschaftlichen Dienstleistungen, anderweitig nicht genannt | 489 153 | 503 841 | 508 284 | 538 425 | 5,9 |
| L Öffentliche Verwaltung, Verteidigung, Sozialversicherung | 2 101 | 255 | - | - | - |
| M Erziehung und Unterricht | 6 196 | 6 110 | 6 431 | 7 196 | 11,9 |
| N Gesundheits-, Veterinär- und Sozialwesen | 40 824 | 41 553 | 43 930 | 49 920 | 13,6 |
| O Erbringung von sonstigen öffentlichen und persönlichen Dienstleistungen | 94 557 | 94 372 | 97 526 | 106 155 | 8,8 |
| nach Größenklassen der Lieferungen und Leistungen von ... bis unter ... EUR | | | | | |
| über 17 500 ²⁾ - 50 000 | 25 186 | 25 564 | 26 845 | 28 009 | 4,3 |
| 50 000 - 100 000 | 41 654 | 42 046 | 42 804 | 44 091 | 3,0 |
| 100 000 - 250 000 | 106 004 | 105 069 | 105 087 | 106 713 | 1,5 |
| 250 000 - 500 000 | 123 332 | 121 512 | 119 973 | 120 721 | 0,6 |
| 500 000 - 1 Mill. | 161 250 | 158 046 | 154 338 | 156 061 | 1,1 |
| 1 Mill. - 2 Mill. | 194 937 | 191 897 | 187 589 | 190 694 | 1,7 |
| 2 Mill. - 5 Mill. | 279 699 | 276 910 | 272 690 | 282 359 | 3,5 |
| 5 Mill. - 10 Mill. | 229 488 | 228 438 | 226 346 | 236 122 | 4,3 |
| 10 Mill. - 25 Mill. | 322 505 | 318 945 | 323 873 | 337 092 | 4,1 |
| 25 Mill. - 50 Mill. | 265 989 | 266 610 | 270 823 | 281 826 | 4,1 |
| 50 Mill. - 100 Mill. | 275 712 | 277 381 | 290 849 | 303 184 | 4,2 |
| 100 Mill. - 250 Mill. | 362 320 | 368 812 | 378 316 | 411 531 | 8,8 |
| 250 Mill. und mehr | 1 864 487 | 1 866 844 | 1 947 975 | 2 068 994 | 6,2 |
| nach der Rechtsform | | | | | |
| Einzelunternehmen | 492 511 | 483 449 | 479 164 | 492 827 | 2,9 |
| OHG einschl. Gesellschaften des bürgerlichen Rechts | 259 033 | 236 258 | 227 213 | 228 480 | 0,6 |
| KG einschl. GmbH & Co. KG | 983 752 | 1 004 700 | 1 026 922 | 1 070 680 | 4,3 |
| AG, KG auf Aktien, bergrechtliche Gewerkschaften | 852 303 | 859 336 | 852 784 | 895 755 | 5,0 |
| Gesellschaften mit beschränkter Haftung | 1 403 441 | 1 395 092 | 1 465 747 | 1 578 845 | 7,7 |
| Erwerbs- u. Wirtschaftsgenossenschaften | 51 610 | 51 632 | 51 341 | 52 302 | 1,9 |
| Betriebe gewerblicher Art von Körperschaften des öffentlichen Rechts | 30 245 | 29 984 | 29 025 | 29 777 | 2,6 |
| Sonstige Rechtsformen | 179 667 | 187 623 | 215 310 | 218 730 | 1,6 |
| nach Bundesländern | | | | | |
| Baden-Württemberg | 683 527 | 693 126 | 712 485 | 744 347 | 4,5 |
| Bayern | 691 662 | 709 965 | 716 150 | 760 833 | 6,2 |
| Berlin | 111 217 | 110 502 | 115 205 | 123 275 | 7,0 |
| Brandenburg | 50 115 | 50 486 | 52 814 | 57 530 | 8,9 |
| Bremen | 49 618 | 51 584 | 51 379 | 50 959 | -0,8 |
| Hamburg | 274 438 | 272 460 | 281 668 | 304 199 | 8,0 |
| Hessen | 370 573 | 371 698 | 372 082 | 391 742 | 5,3 |
| Mecklenburg-Vorpommern | 31 997 | 31 556 | 31 422 | 33 238 | 5,8 |
| Niedersachsen | 372 022 | 378 467 | 391 423 | 403 529 | 3,1 |
| Nordrhein-Westfalen | 1 150 373 | 1 105 156 | 1 138 528 | 1 186 324 | 4,2 |
| Rheinland-Pfalz | 152 927 | 151 554 | 155 320 | 162 900 | 4,9 |
| Saarland | 39 474 | 41 372 | 44 639 | 47 990 | 7,5 |
| Sachsen | 80 689 | 86 034 | 88 510 | 92 093 | 4,0 |
| Sachsen-Anhalt | 41 048 | 42 521 | 43 576 | 47 362 | 8,7 |
| Schleswig-Holstein | 110 323 | 107 942 | 108 331 | 115 712 | 6,8 |
| Thüringen | 42 558 | 43 652 | 43 975 | 45 364 | 3,2 |
| Zugänge ⁴⁾ | 121 281 | 97 242 | 128 264 | 105 086 | -18,1 |
| Abgänge ⁵⁾ | 123 636 | 146 245 | 107 014 | 96 143 | -10,2 |

1) Umsätze der Unternehmen. - Ohne Umsatzsteuer.

2) Ohne steuerfreie Bank- und Versicherungsumsätze, die nicht zum Vorsteuerabzug berechtigen.

3) Abweichende Größenklasse: 2002 von 16 620 bis unter 50 000 Euro.

4) Unternehmen, deren Steuerpflicht im Berichtsjahr begann und nicht bereits im gleichen Jahr wieder endete. Siehe auch methodische Erläuterungen im Textteil.

5) Unternehmen, deren Steuerpflicht im Berichtsjahr endete, ohne Unternehmen, deren Steuerpflicht im gleichen Jahr begründet wurde. Siehe auch methodische Erläuterungen im Textteil.

2 Allgemeiner Überblick

2.1 Steuerliche Merkmale 2005

| Erhebungsmerkmal | Anzahl / Fälle | Betrag |
|---|-------------------|-----------|
| | | Mill. EUR |
| Steuerpflichtige ¹⁾ insgesamt | 3 036 758 | x |
| Lieferungen und Leistungen ²⁾ insgesamt | x | 4 567 397 |
| Steuerpflichtige Lieferungen und Leistungen zum Steuersatz von | 3 019 965 | 3 480 447 |
| 16 vom Hundert | 2 972 727 | 3 043 022 |
| 7 vom Hundert | 717 613 | 436 728 |
| zu anderen Steuersätzen | 23 224 | - 254 |
| land- und forstwirtschaftlicher Betriebe ³⁾ | 7 952 | 951 |
| Steuerfreie Lieferungen und Leistungen | 506 539 | 1 009 634 |
| Steuerfreie Lieferungen und Leistungen mit Vorsteuerabzug | 348 308 | 845 751 |
| Innergemeinschaftliche Lieferungen | 212 090 | 464 556 |
| an Abnehmer mit USt-IdNr. | 211 642 | 463 716 |
| neuer Fahrzeuge an Abnehmer ohne USt-IdNr. | 2 109 | 819 |
| Umsätze land- und forstwirt. Betriebe nach §24 UStG mit Ust.-IdNr. | 613 | 21 |
| Weitere steuerfreie Lieferungen und Leistungen mit Vorsteuerabzug | 250 983 | 381 195 |
| Steuerfreie Lieferungen und Leistungen ohne Vorsteuerabzug | 200 615 | 163 883 |
| Innergemeinschaftliche Erwerbe insgesamt | 406 139 | 368 847 |
| Steuerpflichtige innergemeinschaftliche Erwerbe | 395 429 | 363 506 |
| von Lieferanten mit USt-IdNr. zum Steuersatz von | | |
| 16 vom Hundert | 372 664 | 330 262 |
| 7 vom Hundert | 52 177 | 33 156 |
| zu anderen Steuersätzen | 771 | 75 |
| neuer Fahrzeuge von Lieferanten ohne USt-IdNr. | 310 | 12 |
| Steuerfreie innergemeinschaftliche Erwerbe | 15 920 | 5 341 |
| Umsätze, für die als Leistungsempfänger die Steuer nach §13b Abs. 2 UStG geschuldet wird | | |
| Leistungen eines im Ausland ansässigen Unternehmers | 63 839 | 101 064 |
| Lieferungen sicherungsüb. Gegenst. u. Umsätze die u. das GrEStG fallen | 3 608 | 4 510 |
| Bauleistungen eines im Inland ansässigen Unternehmers | 236 588 | 55 345 |
| Umsatzsteuer vor Abzug der Vorsteuerbeträge | 3 023 961 | 597 106 |
| für Lieferungen und Leistungen | 3 023 192 | 541 922 |
| für innergemeinschaftliche Erwerbe | 394 983 | 55 176 |
| Steuer infolge Wechsels der Besteuerungsform sowie Nachsteuer auf versteuerte Anzahlungen wegen Steuersatzerhöhung | 3 796 | 8 |
| Abziehbare Vorsteuerbeträge | 2 872 795 | 486 978 |
| Vorsteuerbeträge aus Rechnungen von anderen Unternehmen | 2 864 902 | 376 577 |
| Vorsteuerbeträge aus dem innergemeinschaftlichen | | |
| Erwerb von Gegenständen | 381 453 | 54 947 |
| Entrichtete Einfuhrumsatzsteuer | 125 571 | 31 740 |
| Vorsteuerbeträge aus Leistungen im Sinne des § 13b Abs. 1 UStG | 279 452 | 23 726 |
| Vorsteuerbeträge nach allg. Durchschnittssätzen (§§ 23, 23 a UStG) | 4 407 | 14 |
| Berichtigung des Vorsteuerabzugs | 13 491 | - 27 |
| Umsatzsteuer-Vorauszahlung | 3 033 710 | 110 378 |
| Organkreise | | |
| Lieferungen und Leistungen | 23 965 | 1 173 817 |
| Innergemeinschaftliche Erwerbe | 10 619 | 107 895 |
| Umsatzsteuer-Vorauszahlung | 23 961 | 17 511 |

1) Steuerpflichtige mit jährlichen Lieferungen und Leistungen über 17 500 Euro.

2) Umsätze der Unternehmen. - Ohne Umsatzsteuer.

3) Umsätze nach § 24 Abs. 1 UStG, für die eine Steuer zu entrichten ist (Sägewerkserzeugnisse, Getränke und alkoholische Flüssigkeiten).

2 Allgemeiner Überblick
2.2 Steuerpflichtige und deren Lieferungen und Leistungen 2005 nach Wirtschaftsabschnitten, Größenklassen
der Lieferungen und Leistungen, Rechtsform und Ländern

| Erhebungsmerkmal | Steuer- pflichtige ¹⁾ | Lieferungen und Leistungen ²⁾ | Umsatzsteuer ³⁾ vor Abzug der Vorsteuerbeträge | Abziehbare Vorsteuer- beträge | Umsatzsteuer- Voraus- zahlung |
|---|-------------------------------------|---|---|-------------------------------------|-------------------------------------|
| | Anzahl | Mill. EUR | | | |
| Steuerpflichtige insgesamt | 3 036 758 | 4 567 397 | 597 106 | 486 978 | 110 378 |
| nach dem wirtschaftlichen Schwerpunkt | | | | | |
| A Land- und Forstwirtschaft | 81 031 | 27 537 | 2 905 | 2 558 | 352 |
| B Fischerei und Fischzucht | 925 | 403 | 30 | 24 | 6 |
| C Bergbau und Gewinnung von Steinen und Erden | 2 682 | 28 127 | 4 308 | 3 198 | 1 111 |
| D Verarbeitendes Gewerbe | 275 580 | 1 628 688 | 190 018 | 178 299 | 11 848 |
| E Energie- und Wasserversorgung | 16 864 | 185 101 | 29 458 | 23 040 | 6 419 |
| F Baugewerbe | 322 934 | 175 357 | 27 308 | 18 032 | 9 282 |
| G Handel; Instandhaltung u. Reparatur v. Kraftfahrzeugen u. Gebrauchsgütern | 705 654 | 1 466 157 | 208 526 | 176 187 | 32 415 |
| H Gastgewerbe | 244 393 | 54 107 | 7 765 | 4 251 | 3 515 |
| I Verkehr und Nachrichtenübermittlung. | 127 727 | 262 837 | 31 961 | 22 248 | 9 720 |
| J Kredit- und Versicherungsgewerbe ⁴⁾ | 15 755 | 37 387 | 6 333 | 4 763 | 1 571 |
| K Grundstücks- und Wohnungswesen, Vermietung beweglicher Sachen, Erbringung von wirtschaftlichen Dienstleistungen, anderweitig nicht genannt | 854 601 | 538 425 | 72 652 | 44 569 | 28 106 |
| M Erziehung und Unterricht | 31 841 | 7 196 | 725 | 329 | 396 |
| N Gesundheits-, Veterinär- und Sozialwesen | 48 155 | 49 920 | 1 570 | 951 | 619 |
| O Erbringung von sonstigen öffentlichen und persönlichen Dienstleistungen | 308 616 | 106 155 | 13 545 | 8 530 | 5 018 |
| nach Größenklassen der Lieferungen und Leistungen | | | | | |
| von ... bis unter ... EUR | | | | | |
| über 17 500 - 50 000 | 886 440 | 28 009 | 4 198 | 2 361 | 1 838 |
| 50 000 - 100 000 | 614 497 | 44 091 | 6 543 | 3 622 | 2 924 |
| 100 000 - 250 000 | 670 628 | 106 713 | 15 477 | 8 751 | 6 732 |
| 250 000 - 500 000 | 342 333 | 120 721 | 17 337 | 10 342 | 7 003 |
| 500 000 - 1 Mill. | 222 311 | 156 061 | 22 484 | 14 121 | 8 371 |
| 1 Mill. - 2 Mill. | 136 137 | 190 694 | 27 714 | 18 516 | 9 209 |
| 2 Mill. - 5 Mill. | 91 637 | 282 359 | 40 324 | 28 572 | 11 769 |
| 5 Mill. - 10 Mill. | 33 925 | 236 122 | 32 427 | 24 186 | 8 274 |
| 10 Mill. - 25 Mill. | 21 934 | 337 092 | 45 317 | 35 726 | 9 603 |
| 25 Mill. - 50 Mill. | 8 100 | 281 826 | 36 294 | 29 962 | 6 343 |
| 50 Mill. - 100 Mill. | 4 387 | 303 184 | 38 597 | 32 362 | 6 265 |
| 100 Mill. - 250 Mill. | 2 686 | 411 531 | 51 058 | 44 475 | 6 603 |
| 250 Mill. - 500 Mill. | 947 | 327 409 | 39 752 | 35 280 | 4 496 |
| 500 Mill. - 1 Mrd. | 412 | 286 202 | 36 975 | 32 359 | 4 626 |
| 1 Mrd. und mehr | 384 | 1 455 383 | 182 608 | 166 342 | 16 322 |
| nach der Rechtsform | | | | | |
| Einzelunternehmen | 2 130 837 | 492 827 | 69 814 | 45 789 | 24 036 |
| OHG einschl. Gesellschaften des bürgerlichen Rechts | 261 705 | 228 480 | 31 762 | 22 502 | 9 270 |
| KG einschl. GmbH & Co. KG | 121 653 | 1 070 680 | 139 958 | 116 095 | 23 950 |
| AG, KG auf Aktien, bergrechtliche Gewerkschaften | 7 258 | 895 755 | 106 840 | 101 199 | 5 677 |
| Gesellschaften mit beschränkter Haftung | 452 946 | 1 578 845 | 215 616 | 171 840 | 43 877 |
| Erwerbs- u. Wirtschaftsgenossenschaften | 5 357 | 52 302 | 5 183 | 4 658 | 531 |
| Betriebe gewerblicher Art von Körperschaften des öffentlichen Rechts | 6 117 | 29 777 | 2 588 | 1 952 | 636 |
| Sonstige Rechtsformen | 50 885 | 218 730 | 25 344 | 22 942 | 2 401 |
| nach Bundesländern | | | | | |
| Baden-Württemberg | 419 088 | 744 347 | 92 648 | 79 820 | 12 855 |
| Bayern | 541 050 | 760 833 | 95 996 | 81 364 | 14 658 |
| Berlin | 119 237 | 123 275 | 16 823 | 12 605 | 4 219 |
| Brandenburg | 82 441 | 57 530 | 7 890 | 5 862 | 2 029 |
| Bremen | 22 166 | 50 959 | 5 724 | 4 717 | 1 013 |
| Hamburg | 81 234 | 304 199 | 42 056 | 31 991 | 10 067 |
| Hessen | 240 565 | 391 742 | 52 872 | 42 173 | 10 795 |
| Mecklenburg-Vorpommern | 51 750 | 33 238 | 4 098 | 3 329 | 771 |
| Niedersachsen | 261 203 | 403 529 | 48 801 | 42 919 | 5 907 |
| Nordrhein-Westfalen | 645 227 | 1 186 324 | 160 384 | 127 203 | 33 213 |
| Rheinland-Pfalz | 153 359 | 162 900 | 21 718 | 17 202 | 4 518 |
| Saarland | 34 562 | 47 990 | 7 184 | 5 380 | 1 827 |
| Sachsen | 140 176 | 92 093 | 12 907 | 10 282 | 2 625 |
| Sachsen-Anhalt | 66 667 | 47 362 | 6 504 | 5 117 | 1 389 |
| Schleswig-Holstein | 103 620 | 115 712 | 15 328 | 12 189 | 3 143 |
| Thüringen | 74 413 | 45 364 | 6 171 | 4 825 | 1 347 |

1) Steuerpflichtige mit Lieferungen und Leistungen über 17 500 Euro.

2) Umsätze der Unternehmen. - Ohne Umsatzsteuer.

3) Für Lieferungen und Leistungen sowie innergemeinschaftliche Erwerbe; einschl. Steuer infolge Wechsels der Besteuerungsart/-form sowie
Nachsteuer auf versteuerte Anzahlungen wegen Steuersatzerhöhung.

4) Ohne steuerfreie Bank- und Versicherungsumsätze, die nicht zum Vorsteuerabzug berechtigen.

2 Allgemeiner Überblick

2.3 Steuerpflichtige, Umsätze und Umsatzsteuer 2005 nach Wirtschaftsgliederung (GKZ 2003)

| Nr. der Klassifikation der Wirtschaftszweige | Wirtschaftsgliederung | Steuerpflichtige ¹⁾ | Lieferungen und Leistungen ²⁾ | Innergemeinschaftliche Erwerbe ²⁾ | Umsatzsteuer vor Abzug der Vorsteuerbeträge | Abziehbare Vorsteuerbeträge | Umsatzsteuer-Vorauszahlung |
|--|--|--------------------------------|--|--|---|-----------------------------|----------------------------|
| | | Anzahl | 1 000 EUR | | | | |
| A - 0 | Wirtschaftszweige insgesamt | 3 036 758 | 4 567 396 650 | 368 846 630 | 597 105 602 | 486 977 665 | 110 377 796 |
| A | Land- und Forstwirtschaft..... | 81 031 | 27 536 693 | 725 983 | 2 905 188 | 2 558 152 | 351 670 |
| 01 | Landwirtschaft und Jagd..... | 76 927 | 26 136 453 | 711 822 | 2 701 707 | 2 432 769 | 273 544 |
| 01.1 | Pflanzenbau..... | 27 672 | 6 717 960 | 244 574 | 629 802 | 581 196 | 50 352 |
| 01.11 | Ackerbau | 13 846 | 3 578 699 | 83 572 | 322 885 | 394 730 | - 70 189 |
| 01.12 | Gartenbau | 5 656 | 1 809 012 | 145 626 | 190 262 | 145 500 | 44 815 |
| 01.12.1 | Gemüsebau | 380 | 213 492 | 21 441 | 18 869 | 19 429 | - 547 |
| 01.12.2 | Zierpflanzenbau..... | 783 | 328 766 | 50 676 | 32 035 | 26 427 | 5 625 |
| 01.12.3 | Baumschulen..... | 622 | 239 802 | 18 792 | 26 355 | 18 271 | 8 101 |
| 01.12.4 | Allgemeiner Gartenbau | 3 871 | 1 026 953 | 54 717 | 113 002 | 81 373 | 31 637 |
| 01.13 | Dauerkulturbau | 8 170 | 1 330 249 | 15 375 | 116 655 | 40 967 | 75 726 |
| 01.13.1 | Obstbau..... | 370 | 103 890 | 4 423 | 9 397 | 8 766 | 646 |
| 01.13.2 | Weinbau..... | 7 690 | 1 192 980 | 9 660 | 103 736 | 29 160 | 74 597 |
| 01.13.3 | Allgemeiner Dauerkulturbau | 110 | 33 378 | 1 292 | 3 522 | 3 041 | 484 |
| 01.2 | Tierhaltung..... | 10 177 | 5 528 632 | 289 780 | 446 683 | 494 852 | - 47 142 |
| 01.21 | Haltung von Rindern..... | 3 655 | 957 750 | 22 270 | 83 863 | 104 252 | - 19 762 |
| 01.22 | Haltung von Schafen, Ziegen, Pferden und Eseln | 1 651 | 314 796 | 4 507 | 30 056 | 26 591 | 3 499 |
| 01.23 | Haltung von Schweinen | 2 306 | 1 303 501 | 68 658 | 102 586 | 114 269 | - 11 416 |
| 01.24 | Haltung von Geflügel | 1 292 | 2 189 558 | 122 900 | 165 525 | 184 922 | - 19 324 |
| 01.25 | Sonstige Tierhaltung | 1 273 | 763 027 | 71 445 | 64 654 | 64 818 | - 139 |
| 01.3 | Gemischte Landwirtschaft | 14 294 | 5 716 743 | 55 238 | 505 095 | 652 967 | - 146 486 |
| 01.4 | Erbringung von landw.und gärtn. Dienstleistungen | 24 776 | 8 171 559 | 122 230 | 1 119 904 | 703 709 | 416 642 |
| 01.41 | Erbringung von Dienstleistg.f.d.Pflanzenbau u.Ä. | 23 608 | 7 417 302 | 113 062 | 1 051 436 | 640 734 | 411 135 |
| 01.41.1 | Erbringung von Dienstleistungen f.d. Pflanzenbau | 3 039 | 1 332 313 | 41 149 | 184 000 | 146 014 | 37 958 |
| 01.41.2 | Garten- und Landschaftsbau | 17 619 | 5 441 244 | 57 216 | 781 495 | 448 735 | 333 220 |
| 01.41.3 | Erbrg.v.gärtn.Dienstl.(o.Gart.-u.Landschaftsbau) | 2 950 | 643 745 | 14 696 | 85 940 | 45 986 | 39 956 |
| 01.42 | Erbringung v.landw. Dienstleistg.f.d.Tierhaltung | 1 168 | 754 257 | 9 169 | 68 468 | 62 975 | 5 507 |
| 01.5 | Jagd | 8 | 1 559 | - | 223 | 45 | 179 |
| 02 | Forstwirtschaft..... | 4 104 | 1 400 240 | 14 161 | 203 481 | 125 382 | 78 126 |
| 02.01 | Forstwirtschaft (o.Erbringung.von Dienstleistg.) | 1 364 | 537 808 | 5 254 | 76 137 | 44 435 | 31 720 |
| 02.02 | Erbringung v. forstwirtschaftl. Dienstleistungen | 2 740 | 862 432 | 8 907 | 127 343 | 80 947 | 46 405 |
| B / 05 | Fischerei und Fischzucht | 925 | 402 810 | 31 595 | 29 823 | 23 671 | 6 152 |
| 05.01 | Fischerei | 557 | 271 787 | 14 959 | 14 905 | 9 888 | 5 017 |
| 05.01.1 | Hochsee- und Küstenfischerei | 463 | 249 071 | 12 932 | 12 697 | 8 518 | 4 179 |
| 05.01.2 | Fluss- und Seenfischerei | 94 | 22 717 | 2 027 | 2 208 | 1 370 | 838 |
| 05.02 | Teichwirtschaft und Fischzucht | 368 | 131 022 | 16 636 | 14 918 | 13 783 | 1 135 |
| C | Bergbau und Gewinnung von Steinen und Erden..... | 2 682 | 28 127 444 | 1 292 065 | 4 307 846 | 3 197 805 | 1 110 667 |
| CA | Kohlenbergbau,Torfgew.,Gew.v.Erdöl u.Erdgas usw. | 222 | 19 575 660 | 1 052 320 | 3 187 121 | 2 315 868 | 871 256 |
| 10 | Kohlenbergbau, Torfgewinnung | • | • | • | • | • | • |
| 10.1 | Steinkohlenbergbau und -brikettherstellung | • | • | • | • | • | • |
| 10.10.1 | Steinkohlenbergbau | • | • | • | • | • | • |
| 10.10.2 | Herstellung von Steinkohlenbriketts..... | - | - | - | - | - | - |
| 10.2 | Braunkohlenbergbau und -veredlung | • | • | • | • | • | • |
| 10.3 | Torfgewinnung und -veredlung | 138 | 205 563 | 9 555 | 26 973 | 22 741 | 4 232 |
| 11 | Gew.v.Erdöl u.Erdgas, Erbrg.d.verb.Dienstleistg. | • | • | • | • | • | • |
| 11.1 | Gewinnung von Erdöl und Erdgas | • | • | • | • | • | • |
| 11.2 | Erbrg.v.Dienstleistg. bei d.Gew.v.Erdöl u.Erdgas | 66 | 8 155 405 | 331 619 | 1 441 151 | 1 253 713 | 187 438 |
| 12 | Bergbau auf Uran- und Thoriumerze | • | • | • | • | • | • |
| CB | Erzbergbau, Gew.v.Steinen u.Erden, sonst.Bergbau | 2 460 | 8 551 783 | 239 745 | 1 120 725 | 881 937 | 239 411 |
| 13 | Erzbergbau | 7 | 8 656 | 26 | 1 292 | 648 | 643 |
| 13.1 | Eisenerzbergbau..... | • | • | • | • | • | • |
| 13.2 | NE-Metallerzbergbau (ohne Uran- und Thoriumerze) | • | • | • | • | • | • |
| 14 | Gewinnung v.Steinen und Erden, sonstiger Bergbau | 2 453 | 8 543 127 | 239 720 | 1 119 434 | 881 289 | 238 767 |
| 14.1 | Gewinnung von Natursteinen | 779 | 2 746 057 | 91 982 | 416 664 | 311 798 | 104 865 |
| 14.11 | Gewinnung v.Naturwerksteinen u.Natursteinen ang. | 658 | 1 843 582 | 40 306 | 288 122 | 201 364 | 86 757 |
| 14.12 | Gew. von Kalk-,Gipsstein,Anhydrit,Dolomit,Kreide | 91 | 851 092 | 42 241 | 119 378 | 104 368 | 15 010 |
| 14.13 | Gewinnung von Schiefer | 30 | 51 383 | 9 435 | 9 164 | 6 066 | 3 098 |
| 14.2 | Gewinnung von Kies, Sand, Ton und Kaolin | 1 509 | 3 364 184 | 39 676 | 495 720 | 347 951 | 148 392 |
| 14.21 | Gewinnung von Kies und Sand..... | 1 438 | 3 007 130 | 30 325 | 456 512 | 312 217 | 144 919 |
| 14.22 | Gewinnung von Ton und Kaolin | 71 | 357 054 | 9 351 | 39 208 | 35 734 | 3 474 |
| 14.3 | Gew.v.Mineralien f.d.Herstellung v.chem.Erzeugn. | • | • | • | • | • | • |
| 14.4 | Gewinnung von Salz | 8 | 613 119 | 17 348 | 72 977 | 51 373 | 21 604 |
| 14.5 | Gewinnung v.Steinen u.Erden ang., sonst. Bergbau | • | • | • | • | • | • |
| D | Verarbeitendes Gewerbe | 275 580 | 1 628 687 682 | 186 370 426 | 190 018 178 | 178 298 530 | 11 847 602 |
| DA | Ernährungsgewerbe und Tabakverarbeitung..... | 42 065 | 171 917 008 | 15 986 226 | 16 848 106 | 14 142 222 | 2 722 615 |
| 15 | Ernährungsgewerbe | 42 005 | 153 086 513 | 13 027 788 | 13 608 225 | 13 167 508 | 457 204 |
| 15.1 | Schlachten und Fleischverarbeitung | 15 720 | 32 695 353 | 1 946 038 | 2 355 835 | 2 457 975 | - 100 987 |
| 15.11 | Schlachten (ohne Schlachten von Geflügel) | 916 | 7 765 790 | 477 585 | 493 472 | 562 323 | - 68 847 |
| 15.12 | Schlachten von Geflügel..... | 100 | 2 396 086 | 104 337 | 171 320 | 185 778 | - 14 459 |
| 15.13 | Fleischverarbeitung..... | 14 704 | 22 533 477 | 1 364 116 | 1 691 043 | 1 709 873 | - 17 680 |
| 15.2 | Fischverarbeitung | 291 | 2 088 149 | 226 635 | 138 959 | 144 184 | - 5 226 |
| 15.3 | Obst- und Gemüseverarbeitung | 838 | 7 075 920 | 1 109 824 | 745 892 | 745 888 | 27 |
| 15.31 | Kartoffelverarbeitung | 94 | 1 075 827 | 79 028 | 79 337 | 91 944 | - 12 606 |
| 15.32 | Herstellung von Frucht- und Gemüsesäften | 280 | 2 990 151 | 576 900 | 411 448 | 366 302 | 45 148 |

2 Allgemeiner Überblick

2.3 Steuerpflichtige, Umsätze und Umsatzsteuer 2005 nach Wirtschaftsgliederung (GKZ 2003)

| Nr. der Klassifikation der Wirtschaftszweige | Wirtschaftsgliederung | Steuerpflichtige ¹⁾ | Lieferungen und Leistungen ²⁾ | Innergemeinschaftliche Erwerbe ²⁾ | Umsatzsteuer vor Abzug der Vorsteuerbeträge | Abziehbare Vorsteuerbeträge | Umsatzsteuer-Vorauszahlung |
|--|--|--------------------------------|--|--|---|-----------------------------|----------------------------|
| | | Anzahl | 1 000 EUR | | | | |
| 15.33 | Obst- und Gemüseverarbeitung, ang. | 464 | 3 009 942 | 453 896 | 255 107 | 287 642 | - 32 515 |
| 15.4 | Herst. v.pflanzlichen u.tierischen Ölen u.Fetten | 143 | 3 308 544 | 530 381 | 271 859 | 271 534 | 470 |
| 15.41 | Herstellung von rohen Ölen und Fetten | 91 | 1 554 126 | 239 008 | 119 490 | 93 892 | 25 637 |
| 15.42 | Herstellung von raffinierten Ölen und Fetten | 35 | 1 243 963 | 184 958 | 103 791 | 126 690 | - 22 899 |
| 15.43 | Herstellung von Margarine u.ä. Nahrungsfetten | 17 | 510 455 | 106 415 | 48 578 | 50 952 | - 2 268 |
| 15.5 | Milchverarbeitung; Herstellung von Speiseeis | 731 | 22 786 157 | 1 896 179 | 1 483 842 | 2 045 159 | - 556 467 |
| 15.51 | Milchverarbeitung | 448 | 22 397 801 | 1 824 926 | 1 453 966 | 2 007 500 | - 548 684 |
| 15.52 | Herstellung von Speiseeis | 283 | 388 356 | 71 253 | 29 876 | 37 659 | - 7 783 |
| 15.6 | Mahl-u.Schälmaschinen, H.v .Stärke u.Stärkeerzeugn. | 877 | 5 665 636 | 801 883 | 457 948 | 507 237 | - 49 289 |
| 15.61 | Mahl- und Schälmaschinen | 842 | 4 103 042 | 304 883 | 321 680 | 357 272 | - 35 593 |
| 15.62 | Herstellung von Stärke und Stärkeerzeugnissen | 35 | 1 562 594 | 497 000 | 136 269 | 149 965 | - 13 696 |
| 15.7 | Herstellung von Futtermitteln | 815 | 5 344 087 | 941 614 | 471 430 | 484 357 | - 12 925 |
| 15.71 | Herstellung von Futtermitteln für Nutztiere..... | 556 | 3 049 851 | 370 016 | 286 522 | 279 573 | 6 951 |
| 15.72 | Herstellung von Futtermitteln für sonstige Tiere | 259 | 2 294 236 | 571 598 | 184 908 | 204 784 | - 19 876 |
| 15.8 | Sonst.Ernährungsgewerbe (oh.Getränkeherstellung) | 19 512 | 50 126 946 | 3 739 822 | 3 900 251 | 4 088 615 | - 185 171 |
| 15.81 | Herstellung von Backwaren (ohne Dauerbackwaren)..... | 17 241 | 15 892 159 | 290 682 | 1 181 714 | 1 007 603 | 174 293 |
| 15.82 | Herstellung von Dauerbackwaren | 394 | 3 232 633 | 254 359 | 217 055 | 284 592 | - 67 538 |
| 15.83 | Herstellung von Zucker | 19 | 3 213 068 | 70 902 | 199 580 | 267 873 | - 68 291 |
| 15.84 | Herstellung von Süßwaren (ohne Dauerbackwaren) | 352 | 8 455 961 | 1 091 560 | 654 903 | 786 759 | - 128 736 |
| 15.85 | Herstellung von Teigwaren | 249 | 832 907 | 70 907 | 62 124 | 71 429 | - 9 304 |
| 15.86 | Verarb. v.Kaffee u.Tee,Herstellg v.Kaffee-Ersatz | 164 | 7 241 935 | 496 907 | 686 787 | 674 430 | 12 357 |
| 15.87 | Herstellung von Würzmitteln und Saucen | 158 | 4 324 463 | 537 378 | 355 731 | 404 390 | - 48 659 |
| 15.88 | Herst. v.homogenis.u.diätetisch. Nahrungsmitteln | 204 | 692 086 | 55 003 | 74 657 | 65 539 | 9 118 |
| 15.89 | Herst. von sonst. Nahrungsmitteln (oh. Getränke) | 731 | 6 241 735 | 872 124 | 467 699 | 526 000 | - 58 411 |
| 15.9 | Herstellung von Getränken | 3 078 | 23 995 721 | 1 835 411 | 3 782 208 | 2 422 558 | 1 366 771 |
| 15.91 | Herstellung von Spirituosen | 491 | 3 430 901 | 220 830 | 547 401 | 240 829 | 313 279 |
| 15.92 | Herstellung von Alkohol | 539 | 284 463 | 45 779 | 48 473 | 28 102 | 20 373 |
| 15.93 | Herstellung von Traubenwein..... | 445 | 1 946 338 | 127 432 | 299 520 | 198 247 | 101 273 |
| 15.94 | Herst. von Apfelwein und sonstigen Fruchtweinen..... | 132 | 335 802 | 45 037 | 50 194 | 40 036 | 10 158 |
| 15.95 | Herst.v.Wermutwein u.sonst.aromatisierten Weinen | 30 | 93 959 | 15 016 | 17 147 | 12 609 | 4 538 |
| 15.96 | Herstellung von Bier | 984 | 10 479 382 | 355 077 | 1 555 257 | 997 630 | 557 628 |
| 15.97 | Herstellung von Malz | 51 | 495 479 | 52 528 | 62 461 | 43 267 | 19 194 |
| 15.98 | Nat. Mineralwassergew.,H.v.Erfrischungsgetränken | 406 | 6 929 398 | 973 711 | 1 201 755 | 861 839 | 340 326 |
| 16 | Tabakverarbeitung | 60 | 18 830 495 | 2 958 439 | 3 239 882 | 974 714 | 2 265 411 |
| 16.00.1 | Tabakverarbeitung (oh. Herstellung v.Zigaretten) | 42 | 6 494 934 | 1 066 140 | 1 061 239 | 322 953 | 738 530 |
| 16.00.2 | Herstellung von Zigaretten | 18 | 12 335 561 | 1 892 298 | 2 178 643 | 651 761 | 1 526 881 |
| DB | Textil- und Bekleidungsgewerbe | 11 166 | 28 657 673 | 4 440 262 | 3 834 411 | 3 253 325 | 584 256 |
| 17 | Textilgewerbe | 7 016 | 17 379 228 | 2 804 314 | 2 298 733 | 1 934 236 | 367 669 |
| 17.1 | Spinnstoffaufbereitung und Spinnerei | 244 | 1 686 136 | 348 535 | 200 467 | 201 755 | - 594 |
| 17.11 | Baumwollaufbereitung und -spinnerei..... | 58 | 193 751 | 21 987 | 27 284 | 23 125 | 4 158 |
| 17.12 | Wollaufbereitung und Streichgarnspinnerei | 50 | 80 912 | 12 554 | 9 322 | 9 539 | - 217 |
| 17.13 | Wollaufbereitung und Kammgarnspinnerei | 27 | 271 981 | 66 719 | 25 790 | 33 816 | - 7 993 |
| 17.14 | Flachs aufbereitung und -spinnerei | 11 | 5 986 | 293 | 844 | 516 | 328 |
| 17.15 | Zwirnen und Texturieren von Filamentgarnen usw..... | 37 | 388 985 | 90 896 | 47 517 | 46 844 | 1 325 |
| 17.16 | Herstellung von Nähgarn..... | 37 | 587 054 | 129 838 | 70 668 | 70 179 | 488 |
| 17.17 | Sonstige Spinnstoffaufbereitung und Spinnerei | 24 | 157 467 | 26 248 | 19 044 | 17 736 | 1 317 |
| 17.2 | Weberei..... | 474 | 2 840 527 | 416 962 | 333 534 | 297 956 | 35 590 |
| 17.21 | Baumwollweberei..... | 280 | 1 918 707 | 260 920 | 239 767 | 205 074 | 34 692 |
| 17.22 | Streichgarnweberei | 14 | 17 805 | 1 308 | 1 688 | 1 808 | - 120 |
| 17.23 | Kammgarnweberei..... | 42 | 263 294 | 46 960 | 22 884 | 19 102 | 3 782 |
| 17.24 | Seiden- und Filamentgarnweberei..... | 30 | 213 675 | 34 880 | 20 736 | 24 341 | - 3 605 |
| 17.25 | Sonstige Weberei | 108 | 427 045 | 72 894 | 48 459 | 47 631 | 842 |
| 17.3 | Textilveredlung..... | 1 554 | 1 255 617 | 98 893 | 177 164 | 124 628 | 52 529 |
| 17.4 | Herst.v.konfektion.Textilwaren (ohne Bekleidung) | 1 299 | 3 642 429 | 576 698 | 514 707 | 418 640 | 97 836 |
| 17.5 | Sonst.Textilgewerbe (ohne Herst.von Maschenware) | 2 953 | 6 472 424 | 1 135 321 | 867 974 | 726 662 | 141 315 |
| 17.51 | Herstellung von Teppichen | 248 | 1 009 249 | 233 664 | 164 508 | 116 513 | 47 995 |
| 17.52 | Herstellung von Seilerwaren..... | 144 | 183 972 | 31 927 | 26 355 | 19 200 | 7 155 |
| 17.53 | Herst.v.Vliesstoff, Erzeugn.dar. (oh.Bekleidung) | 39 | 781 349 | 124 939 | 76 218 | 87 835 | - 11 617 |
| 17.54 | Textilgewerbe, anderweitig nicht genannt | 2 522 | 4 497 854 | 744 791 | 600 891 | 503 114 | 97 781 |
| 17.6 | Herstellung von gewirktem und gestricktem Stoff..... | 311 | 758 921 | 111 535 | 99 058 | 85 353 | 13 700 |
| 17.7 | Herst. v. gewirkten u.gestrickten Fertigerzeugn. | 181 | 723 174 | 116 368 | 105 830 | 79 244 | 27 292 |
| 17.71 | Herstellung von Strumpfwaren | 82 | 454 844 | 76 852 | 68 483 | 49 343 | 19 846 |
| 17.72 | Herst. von Pullovern, Strickjacken u.ä.Waren | 99 | 268 330 | 39 516 | 37 347 | 29 901 | 7 446 |
| 18 | Bekleidungsgewerbe | 4 150 | 11 278 445 | 1 635 948 | 1 535 677 | 1 319 089 | 216 587 |
| 18.1 | Herstellung von Lederbekleidung..... | 109 | 56 330 | 5 301 | 8 600 | 5 902 | 2 698 |
| 18.2 | Herst. von Bekleidung (ohne Lederbekleidung) | 3 607 | 11 074 193 | 1 618 998 | 1 506 293 | 1 297 207 | 209 084 |
| 18.21 | Herstellung von Arbeits- und Berufsbekleidung | 180 | 603 846 | 65 673 | 75 028 | 73 125 | 1 903 |
| 18.22 | H. v.Oberbekleidg.(oh.Arbeits-u.Berufsbekleidg.) | 2 201 | 7 707 047 | 1 124 212 | 1 041 136 | 914 874 | 126 262 |
| 18.23 | Herstellung von Wäsche | 335 | 1 277 932 | 222 598 | 187 046 | 150 159 | 36 886 |

2 Allgemeiner Überblick

2.3 Steuerpflichtige, Umsätze und Umsatzsteuer 2005 nach Wirtschaftsgliederung (GKZ 2003)

| Nr. der Klassifikation der Wirtschaftszweige | Wirtschaftsgliederung | Steuerpflichtige ¹⁾ | Lieferungen und Leistungen ²⁾ | Innergemeinschaftliche Erwerbe ²⁾ | Umsatzsteuer vor Abzug der Vorsteuerbeträge | Abziehbare Vorsteuerbeträge | Umsatzsteuer-Vorauszahlung |
|--|---|--------------------------------|--|--|---|-----------------------------|----------------------------|
| | | Anzahl | 1 000 EUR | | | | |
| 18.24 | Herst. v.sonst. Bekleidung u.Bekleidungszubehör | 891 | 1 485 368 | 206 514 | 203 083 | 159 049 | 44 033 |
| 18.24.1 | Herstellung von Sportbekleidung..... | 325 | 861 332 | 113 412 | 111 475 | 89 272 | 22 203 |
| 18.24.2 | Herst. von Hüten und sonstigen Kopfbedeckungen | 87 | 102 947 | 12 487 | 14 349 | 9 597 | 4 752 |
| 18.24.3 | H. v.Bekleidung,Bekleidungszubehör f.Kleinkinder | 102 | 57 708 | 6 019 | 8 330 | 6 841 | 1 489 |
| 18.24.4 | H. v.sonst. gewirkten u.gestr.Fertigerzeugnissen | 82 | 89 967 | 16 798 | 14 222 | 10 095 | 4 127 |
| 18.24.5 | Herstellung von Bekleidungszubehör ang..... | 295 | 373 414 | 57 797 | 54 707 | 43 244 | 11 462 |
| 18.3 | Zurichtung u.Färben v.Fellen,Herst. V. Pelzwaren | 434 | 147 922 | 11 649 | 20 784 | 15 980 | 4 805 |
| DC / 19 | Ledergewerbe | 2 233 | 4 830 227 | 840 401 | 677 095 | 606 676 | 70 608 |
| 19.1 | Herstellung von Leder und Lederfaserstoff | 156 | 570 189 | 66 670 | 56 333 | 66 422 | - 10 089 |
| 19.2 | Lederverarb. (oh.H. v.Lederbekleidung u.Schuhen) | 806 | 626 463 | 74 127 | 88 516 | 66 657 | 21 860 |
| 19.3 | Herstellung von Schuhen..... | 1 271 | 3 633 574 | 699 604 | 532 245 | 473 597 | 58 837 |
| DD / 20 | Holzgewerbe (ohne Herstellung von Möbeln) | 19 993 | 23 573 483 | 1 952 879 | 3 232 850 | 2 606 833 | 626 140 |
| 20.1 | Säge-, Hobel- und Holzimprägnierwerke | 3 630 | 5 520 538 | 482 376 | 711 167 | 614 115 | 97 063 |
| 20.2 | H. v.Furnier-,Sperrholz-,Holzfaser-u.Holzspanpl. | 280 | 4 575 536 | 462 602 | 532 452 | 547 163 | - 14 712 |
| 20.20.1 | Herst. von Furnier-,Sperrholz-u.Holzfaserplatten | 207 | 2 160 644 | 226 094 | 270 318 | 250 501 | 19 817 |
| 20.20.2 | Herstellung von Holzspanplatten..... | 73 | 2 414 892 | 236 508 | 262 134 | 296 663 | - 34 529 |
| 20.3 | H.v.Konstr.-,Fertigb.t.,Ausbauelement.u.Ä.a.Holz | 11 243 | 9 299 330 | 566 085 | 1 377 715 | 1 000 612 | 377 165 |
| 20.4 | H. v.Verpackungsmitteln,Lagerbehält.u.Ä.aus Holz | 764 | 1 287 469 | 114 293 | 200 336 | 142 021 | 58 321 |
| 20.5 | H.v.Holzw.ang.,Kork-,Flecht-u.Korbw.(o.H.v.Möb.) | 4 076 | 2 890 610 | 327 523 | 411 180 | 302 921 | 108 303 |
| 20.51 | Herstellung v. Holzwaren ang. (oh.Herst.v.Möbel) | 3 915 | 2 792 936 | 298 954 | 396 501 | 293 557 | 102 989 |
| 20.52 | Herst.v.Kork-, Flecht-u.Korbwaren (oh.H.v.Möbel) | 161 | 97 674 | 28 569 | 14 679 | 9 364 | 5 314 |
| DE | Papier-, Verlags- und Druckgewerbe | 28 589 | 96 457 741 | 6 840 229 | 12 354 943 | 9 803 073 | 2 561 030 |
| 21 | Papiergewerbe | 2 745 | 34 493 780 | 4 880 015 | 4 483 575 | 4 106 069 | 384 296 |
| 21.1 | Herst. von Holz-u.Zellstoff,Papier,Karton u.Pappe | 638 | 16 553 427 | 2 420 741 | 1 935 643 | 1 985 024 | - 49 381 |
| 21.11 | Herstellung von Holz- und Zellstoff..... | 68 | 647 400 | 113 318 | 74 087 | 84 754 | - 10 667 |
| 21.12 | Herstellung von Papier, Karton und Pappe | 570 | 15 906 026 | 2 307 423 | 1 861 556 | 1 900 270 | - 38 714 |
| 21.2 | Herstellung von Waren aus Papier, Karton u.Pappe | 2 107 | 17 940 353 | 2 459 275 | 2 547 931 | 2 121 045 | 433 676 |
| 21.21 | Herst. v. Wellpapier u.-pappe,Verpackungsmitteln | 861 | 9 629 840 | 1 160 877 | 1 389 234 | 1 146 717 | 244 604 |
| 21.22 | H. v.Haush.-,Hygiene-,Toilettenart.a.Zellst.usw. | 279 | 3 125 821 | 530 448 | 481 016 | 380 152 | 100 940 |
| 21.23 | H.v.Schreibw.,Bürobedarf a.Papier,Karton u.Pappe | 519 | 2 300 221 | 413 152 | 316 293 | 266 620 | 49 680 |
| 21.24 | Herstellung von Tapeten..... | 47 | 503 452 | 46 256 | 49 124 | 55 910 | - 6 785 |
| 21.25 | Herst. von sonst.Waren aus Papier,Karton u.Pappe | 401 | 2 381 019 | 308 542 | 312 264 | 271 646 | 45 238 |
| 22 | Verlags-, Druckgew.,Vervielfält.v.besp.Tontr.usw. | 25 844 | 61 963 961 | 1 960 214 | 7 871 368 | 5 697 004 | 2 176 735 |
| 22.1 | Verlagsgewerbe | 9 564 | 37 634 984 | 1 060 737 | 4 538 442 | 3 384 448 | 1 154 094 |
| 22.11 | Verlegen von Büchern | 2 812 | 10 706 482 | 393 496 | 1 260 240 | 1 012 989 | 247 286 |
| 22.11.1 | Verlegen von Büchern (ohne Adressbücher) | 2 650 | 9 638 880 | 386 734 | 1 090 201 | 871 578 | 218 657 |
| 22.11.2 | Verlegen von Adressbüchern | 162 | 1 067 602 | 6 762 | 170 039 | 141 410 | 28 629 |
| 22.12 | Verlegen von Zeitungen | 702 | 10 833 165 | 54 691 | 1 371 509 | 915 451 | 456 059 |
| 22.12.1 | Verlegen von Tageszeitungen..... | 388 | 9 833 979 | 52 207 | 1 238 309 | 822 731 | 415 578 |
| 22.12.2 | Verlegen von Wochen- und Sonntagszeitungen | 314 | 999 186 | 2 484 | 133 201 | 92 720 | 40 481 |
| 22.13 | Verlegen von Zeitschriften | 1 744 | 10 651 007 | 292 871 | 1 199 311 | 941 390 | 257 941 |
| 22.13.1 | Verlegen von Fachzeitschriften | 680 | 3 162 821 | 45 755 | 348 217 | 247 165 | 101 058 |
| 22.13.2 | Verlegen von allgemeinen Zeitschriften | 524 | 6 203 931 | 235 267 | 674 245 | 573 816 | 100 429 |
| 22.13.3 | Verlegen von sonstigen Zeitschriften | 540 | 1 284 254 | 11 849 | 176 849 | 120 409 | 56 455 |
| 22.14 | Verlegen von bespielten Tonträgern u. Musikalien | 1 401 | 2 082 734 | 212 854 | 263 880 | 208 164 | 55 746 |
| 22.14.1 | Verlegen von bespielten Tonträgern | 281 | 1 315 918 | 186 423 | 164 130 | 138 312 | 25 848 |
| 22.14.2 | Verlegen von Musikalien..... | 1 120 | 766 816 | 26 431 | 99 750 | 69 852 | 29 898 |
| 22.15 | Sonstiges Verlagsgewerbe | 2 905 | 3 361 596 | 106 825 | 443 501 | 306 456 | 137 062 |
| 22.2 | Druckgewerbe | 15 388 | 23 228 170 | 808 544 | 3 174 542 | 2 204 996 | 971 642 |
| 22.21 | Drucken von Zeitungen | 432 | 3 397 423 | 30 318 | 440 081 | 274 023 | 166 361 |
| 22.22 | Drucken anderer Druckerzeugnisse | 10 582 | 16 261 388 | 610 701 | 2 241 011 | 1 612 249 | 630 236 |
| 22.23 | Druckweiterverarbeitung..... | 1 063 | 959 337 | 20 230 | 134 136 | 80 743 | 53 404 |
| 22.24 | Druck- und Mediovorstufe | 2 280 | 1 731 210 | 93 269 | 226 444 | 148 417 | 78 334 |
| 22.25 | Erbringung v.sonst. druckbezog. Dienstleistungen | 1 031 | 878 812 | 54 027 | 132 869 | 89 563 | 43 306 |
| 22.3 | Vervielfält. v.bespielt.Ton-,Bild-u.Datenträgern | 892 | 1 100 806 | 90 933 | 158 384 | 107 560 | 50 999 |
| 22.31 | Vervielfältigung von bespielten Tonträgern | 452 | 669 982 | 61 609 | 89 592 | 65 908 | 23 683 |
| 22.32 | Vervielfältigung von bespielten Bildträgern..... | 157 | 143 338 | 19 141 | 22 530 | 16 336 | 6 365 |
| 22.33 | Vervielfältigung von bespielten Datenträgern | 283 | 287 487 | 10 183 | 46 262 | 25 316 | 20 951 |
| DF / 23 | Kokerei,Mineralölverarb.,H.v.Spalt-u.Brutstoffen | 150 | 103 000 124 | 4 732 000 | 17 859 524 | 12 305 820 | 5 553 715 |
| 23.1 | Kokerei..... | • | • | • | • | • | • |
| 23.2 | Mineralölverarbeitung | 126 | 101 268 913 | 4 283 010 | 17 534 108 | 12 004 600 | 5 529 519 |
| 23.3 | Herst.und Verarbeitung von Spalt-u.Brutstoffen | • | • | • | • | • | • |
| DG / 24 | Herstellung von chemischen Erzeugnissen..... | 5 599 | 169 920 912 | 26 313 603 | 20 278 107 | 19 873 802 | 460 447 |
| 24.1 | Herstellung von chemischen Grundstoffen..... | 1 228 | 68 964 377 | 11 375 000 | 7 863 050 | 8 307 871 | - 442 215 |
| 24.11 | Herstellung von Industriegasen | 59 | 1 514 934 | 101 529 | 248 920 | 165 894 | 83 026 |
| 24.12 | Herstellung von Farbstoffen und Pigmenten | 65 | 894 211 | 233 339 | 131 451 | 104 900 | 26 551 |
| 24.13 | H.von sonst.anorgan.Grundstoffen und Chemikalien | 141 | 6 075 009 | 910 549 | 572 145 | 769 718 | - 197 512 |
| 24.14 | H.von sonst. organ. Grundstoffen und Chemikalien | 520 | 43 624 875 | 7 277 057 | 4 642 239 | 5 067 670 | - 422 887 |
| 24.15 | Herst. von Düngemitteln u.Stickstoffverbindungen | 85 | 1 847 362 | 377 723 | 272 632 | 232 494 | 40 138 |
| 24.16 | Herstellung von Kunststoffen in Primärformen | 344 | 14 800 854 | 2 434 652 | 1 974 750 | 1 942 003 | 32 746 |
| 24.17 | Herst. v.synthetischem Kautschuk in Primärformen | 14 | 207 134 | 40 151 | 20 913 | 25 191 | - 4 278 |

2 Allgemeiner Überblick

2.3 Steuerpflichtige, Umsätze und Umsatzsteuer 2005 nach Wirtschaftsgliederung (GKZ 2003)

| Nr. der Klassifikation der Wirtschaftszweige | Wirtschaftsgliederung | Steuerpflichtige ¹⁾ | Lieferungen und Leistungen ²⁾ | Innergemeinschaftliche Erwerbe ²⁾ | Umsatzsteuer vor Abzug der Vorsteuerbeträge | Abziehbare Vorsteuerbeträge | Umsatzsteuer-Vorauszahlung |
|--|---|--------------------------------|--|--|---|-----------------------------|----------------------------|
| | | Anzahl | 1 000 EUR | | | | |
| 24.2 | H.v.Schädlingsbekämpf.,Pflanzensch.-,Desinf.m..... | 68 | 391 363 | 86 777 | 57 792 | 44 060 | 13 732 |
| 24.3 | Herst. von Anstrichmitteln, Druckfarben u.Kitten | 504 | 8 769 041 | 994 137 | 1 088 244 | 979 210 | 109 033 |
| 24.4 | Herstellung von pharmazeutischen Erzeugnissen | 984 | 46 998 767 | 7 853 969 | 5 664 035 | 4 974 786 | 734 491 |
| 24.41 | Herstellung von pharmazeutischen Grundstoffen | 137 | 6 916 433 | 1 015 529 | 739 008 | 595 541 | 143 467 |
| 24.42 | H.von pharmaz.Spezialit.u.sonst.pharmaz.Erzeugn. | 847 | 40 082 333 | 6 838 441 | 4 925 027 | 4 379 245 | 591 023 |
| 24.5 | H. v.Seifen,Wasch-,Reinig-,Körperpfl.m.,Duftst. | 1 162 | 14 489 594 | 1 562 086 | 2 047 683 | 1 871 053 | 176 686 |
| 24.51 | Herst.v.Seifen,Wasch-,Reinigungs-u.Poliernmitteln | 405 | 8 945 233 | 812 956 | 1 288 798 | 1 227 161 | 61 695 |
| 24.52 | Herstellung v. Duftstoffen u.Körperpflegemitteln | 757 | 5 544 361 | 749 130 | 758 885 | 643 892 | 114 992 |
| 24.6 | Herstellung von sonst. chemischen Erzeugnissen | 1 565 | 25 527 047 | 3 392 721 | 2 951 625 | 3 100 381 | - 140 518 |
| 24.61 | Herstellung von pyrotechnischen Erzeugnissen | 72 | 692 874 | 200 918 | 133 019 | 95 584 | 37 435 |
| 24.62 | Herstellung von Klebstoffen und Gelatine | 92 | 1 333 360 | 179 184 | 133 582 | 247 358 | - 113 776 |
| 24.63 | Herstellung von etherischen Ölen | 24 | 888 769 | 78 629 | 70 981 | 77 416 | - 6 436 |
| 24.64 | Herstellung von fotochemischen Erzeugnissen..... | 136 | 1 765 570 | 398 667 | 192 978 | 223 853 | - 24 171 |
| 24.65 | Herst. von unbespielten Ton-,Bild-u.Datenträgern | 198 | 473 337 | 31 546 | 50 395 | 60 196 | - 9 801 |
| 24.66 | Herst. von sonst. chemischen Erzeugnissen ang. | 1 043 | 20 373 137 | 2 503 777 | 2 370 670 | 2 395 974 | - 23 769 |
| 24.7 | Herstellung von Chemiefasern | 88 | 4 780 723 | 1 048 912 | 605 678 | 596 441 | 9 237 |
| DH / 25 | Herstellung von Gummi- und Kunststoffwaren | 8 466 | 64 701 091 | 8 595 543 | 8 727 721 | 7 125 036 | 1 153 792 |
| 25.1 | Herstellung von Gummiwaren | 1 244 | 19 035 098 | 3 527 257 | 2 608 459 | 2 131 608 | 477 328 |
| 25.11 | Herstellung von Bereifungen..... | 295 | 12 348 391 | 2 480 547 | 1 669 937 | 1 408 885 | 261 052 |
| 25.12 | Runderneuerung von Bereifungen | 291 | 347 388 | 19 788 | 55 175 | 41 060 | 14 115 |
| 25.13 | Herstellung von sonstigen Gummiwaren | 658 | 6 339 319 | 1 026 922 | 883 347 | 681 664 | 202 161 |
| 25.2 | Herstellung von Kunststoffwaren..... | 7 222 | 45 665 993 | 5 068 286 | 5 669 262 | 4 993 427 | 676 463 |
| 25.21 | H.v.Platten,Folien,Schläuch-,Prof.a.Kunststoffen | 754 | 9 008 860 | 1 049 402 | 982 101 | 1 003 396 | - 21 293 |
| 25.22 | Herst. von Verpackungsmitteln aus Kunststoffen | 538 | 7 440 615 | 1 170 454 | 933 148 | 843 134 | 90 299 |
| 25.23 | Herst. von Baubedarfsartikeln aus Kunststoffen | 1 140 | 4 599 547 | 464 091 | 596 023 | 516 963 | 79 060 |
| 25.24 | Herstellung von sonstigen Kunststoffwaren | 4 790 | 24 616 971 | 2 384 338 | 3 157 991 | 2 629 935 | 528 397 |
| DI / 26 | Glasgewerbe,H.v.Keramik,Verarb.v.Steinen u.Erden | 13 797 | 38 162 536 | 2 961 474 | 5 316 427 | 4 218 807 | 1 097 930 |
| 26.1 | Herstellung von Glas und Glaswaren | 1 809 | 11 398 460 | 1 290 362 | 1 484 869 | 1 267 978 | 216 892 |
| 26.11 | Herstellung von Flachglas | 168 | 1 084 868 | 215 603 | 161 505 | 124 722 | 36 784 |
| 26.12 | Veredlung und Bearbeitung von Flachglas..... | 426 | 1 449 033 | 187 755 | 218 186 | 166 426 | 51 760 |
| 26.13 | Herstellung von Hohlglas | 176 | 2 253 276 | 162 937 | 273 780 | 257 492 | 16 288 |
| 26.14 | Herstellung von Glasfasern und Waren daraus..... | 83 | 313 914 | 54 223 | 35 452 | 32 564 | 2 888 |
| 26.15 | H.,Veredlg.u.Bearb.v.sonst.Glas,techn.Glaswaren..... | 956 | 6 297 370 | 669 845 | 795 945 | 686 774 | 109 172 |
| 26.2 | H.v.keramischen Erzeugn.(oh.Ziegel u.Baukeramik) | 1 627 | 4 089 757 | 438 415 | 467 387 | 408 399 | 58 730 |
| 26.21 | H. v.keramischen Haushaltswaren und Ziergegenst. | 872 | 658 387 | 21 318 | 76 988 | 56 022 | 21 074 |
| 26.21.1 | H.v.Haushaltswaren und Ziergegenst.aus Porzellan | 185 | 410 058 | 11 129 | 44 255 | 33 382 | 10 873 |
| 26.21.2 | H.v.Haushaltswaren u.Ziergegenst.a.Steingut u.Ä. | 234 | 150 331 | 7 828 | 19 726 | 14 225 | 5 501 |
| 26.21.3 | H.v.Haushaltsw.u.Ziergegenst.aus Ton,Töpferwaren | 453 | 97 998 | 2 362 | 13 006 | 8 415 | 4 700 |
| 26.22 | Herstellung von Sanitärkeramik | 242 | 686 066 | 95 335 | 83 422 | 69 083 | 14 338 |
| 26.23 | Herst.v.keramischen Isolatoren und Isolierteilen | 13 | 60 539 | 8 302 | 5 865 | 5 520 | 344 |
| 26.24 | H.von keramischen Erzeugn.für sonst.techn.Zwecke | 119 | 387 412 | 15 945 | 36 373 | 32 526 | 3 846 |
| 26.25 | Herstellung von keramischen Erzeugnissen ang. | 251 | 898 001 | 113 130 | 107 366 | 91 581 | 15 785 |
| 26.26 | H. v.feuerfesten keramischen Werkstoffen u.Waren | 130 | 1 399 352 | 184 385 | 157 374 | 153 667 | 3 343 |
| 26.3 | H.von keramischen Wand-u.Bodenfliesen u.-platten | 243 | 925 054 | 197 691 | 122 896 | 96 547 | 26 358 |
| 26.4 | Herstellung von Ziegeln und sonstiger Baukeramik | 430 | 1 708 154 | 74 226 | 248 303 | 184 493 | 63 843 |
| 26.40.1 | Herstellung von Ziegeln..... | 244 | 1 477 702 | 58 816 | 213 804 | 161 288 | 52 548 |
| 26.40.2 | Herstellung von sonstiger Baukeramik | 186 | 230 452 | 15 410 | 34 499 | 23 205 | 11 295 |
| 26.5 | Herstellung von Zement, Kalk und gebranntem Gips | 114 | 2 479 526 | 110 321 | 355 492 | 272 083 | 83 425 |
| 26.51 | Herstellung von Zement | 62 | 1 935 261 | 89 405 | 273 077 | 217 556 | 55 536 |
| 26.52 | Herstellung von Kalk | 38 | 525 785 | 20 442 | 79 872 | 52 493 | 27 379 |
| 26.53 | Herstellung von gebranntem Gips..... | 14 | 18 479 | 474 | 2 544 | 2 034 | 510 |
| 26.6 | Herst. v.Erzeugnissen aus Beton, Zement und Gips | 3 543 | 12 270 611 | 318 516 | 1 864 035 | 1 419 682 | 444 626 |
| 26.61 | H. v.Erzeugn.aus Beton,Zement,Kalksandst.f.d.Bau | 1 851 | 5 913 682 | 150 256 | 905 401 | 655 051 | 250 449 |
| 26.61.1 | H.von Bausätz.f.Fertigt.bauten aus Beton f.d.Bau | 529 | 759 884 | 31 515 | 118 406 | 88 966 | 29 468 |
| 26.61.2 | H. v.Konstruktionsteilen,Fertigbau.a.Beton usw. | 1 200 | 4 662 638 | 112 654 | 709 707 | 511 771 | 198 008 |
| 26.61.3 | Herst. von Erzeugnissen aus Porenbeton f.d. Bau..... | 28 | 86 549 | 1 365 | 13 889 | 9 475 | 4 414 |
| 26.61.4 | Herst.von Erzeugnissen aus Kalksandstein f.d.Bau | 94 | 404 610 | 4 722 | 63 398 | 44 839 | 18 559 |
| 26.62 | Herstellung von Gipserzeugnissen für den Bau | 63 | 477 079 | 35 057 | 60 552 | 55 692 | 4 860 |
| 26.63 | Herstellung von Frischbeton (Transportbeton) | 773 | 3 378 554 | 25 217 | 529 073 | 425 021 | 104 092 |
| 26.64 | Herst. v.Mörtel und anderem Beton (Trockenbeton) | 110 | 768 255 | 14 451 | 120 383 | 90 625 | 29 758 |
| 26.65 | Herstellung von Faserzementwaren | 24 | 54 670 | 3 630 | 8 414 | 6 142 | 2 271 |
| 26.66 | H.v.Erzeugnissen aus Beton, Zement und Gips ang. | 722 | 1 678 372 | 89 905 | 240 214 | 187 151 | 53 196 |
| 26.7 | Be-u.Verarbeitung v.Naturwerk-u.Natursteinen ang | 5 535 | 2 342 705 | 165 260 | 372 751 | 224 879 | 148 107 |
| 26.70.1 | Steinbildhauerei und Steinmetzerei | 4 503 | 1 283 500 | 59 495 | 209 650 | 107 869 | 101 981 |
| 26.70.2 | Sonst.Be-u.Verarb.v.Naturwerk-u.Natursteinen ang | 1 032 | 1 059 205 | 105 765 | 163 101 | 117 010 | 46 126 |
| 26.8 | H.v.sonst.Erzeug.aus nicht metallisch.Mineralien | 496 | 2 948 269 | 366 683 | 400 694 | 344 747 | 55 950 |
| 26.81 | Herst. v.Mühl-,Mahl-,Polier-,Schleif-u.ä.Steinen | 191 | 1 038 454 | 185 823 | 119 957 | 104 798 | 15 162 |
| 26.82 | H.v.sonst.Erzeugn.a.nicht metall.Mineralien ang. | 305 | 1 909 815 | 180 860 | 280 737 | 239 949 | 40 788 |
| DJ | Metallerzeug.u.-bearb.,H. von Metallerzeugnissen | 53 022 | 194 809 922 | 21 504 975 | 25 134 028 | 21 464 555 | 3 676 600 |
| 27 | Metallerzeugung und -bearbeitung | 4 194 | 94 358 687 | 13 629 654 | 11 685 143 | 11 142 354 | 544 220 |
| 27.1 | Erzeugung von Roheisen, Stahl u.Ferrolegierungen | 1 163 | 47 476 643 | 7 001 347 | 5 762 257 | 5 312 459 | 449 918 |

2 Allgemeiner Überblick

2.3 Steuerpflichtige, Umsätze und Umsatzsteuer 2005 nach Wirtschaftsgliederung (GKZ 2003)

| Nr. der Klassifikation der Wirtschaftszweige | Wirtschaftsgliederung | Steuerpflichtige ¹⁾ | Lieferungen und Leistungen ²⁾ | Innergemeinschaftliche Erwerbe ²⁾ | Umsatzsteuer vor Abzug der Vorsteuerbeträge | Abziehbare Vorsteuerbeträge | Umsatzsteuer-Vorauszahlung |
|--|--|--------------------------------|--|--|---|-----------------------------|----------------------------|
| | | Anzahl | 1 000 EUR | | | | |
| 27.2 | Herstellung von Rohren | 632 | 7 095 915 | 779 813 | 743 174 | 804 366 | - 61 181 |
| 27.21 | Herst. von Rohren und Rohrstücken aus Gusseisen..... | 157 | 1 168 889 | 69 576 | 135 485 | 127 900 | 7 585 |
| 27.22 | Herst. von Stahlrohren und Rohrstücken aus Stahl | 475 | 5 927 026 | 710 237 | 607 689 | 676 466 | - 68 766 |
| 27.3 | Sonstige erste Bearbeitung von Eisen und Stahl | 292 | 4 541 917 | 585 009 | 603 312 | 571 175 | 32 175 |
| 27.31 | Herstellung von Blankstahl | 73 | 624 623 | 140 263 | 97 089 | 77 580 | 19 509 |
| 27.32 | Herstellung von Kaltband unter 600 mm Breite | 30 | 1 356 433 | 123 032 | 181 394 | 182 302 | - 908 |
| 27.33 | Herstellung von Kaltprofilen | 43 | 766 729 | 74 618 | 90 665 | 96 845 | - 6 143 |
| 27.34 | Herstellung von gezogenem Draht..... | 146 | 1 794 132 | 247 097 | 234 164 | 214 447 | 19 717 |
| 27.4 | Erzeugung und erste Bearbeitung von NE-Metallen..... | 1 217 | 24 456 016 | 4 205 143 | 3 161 887 | 3 315 535 | - 152 396 |
| 27.41 | Erzeugung und erste Bearbeitung von Edelmetallen | 216 | 2 786 951 | 193 177 | 543 032 | 654 438 | - 111 406 |
| 27.42 | Erzeugung und erste Bearbeitung von Aluminium | 259 | 10 883 828 | 1 919 696 | 1 270 528 | 1 272 446 | - 713 |
| 27.43 | Erzeugung und erste Bearb.von Blei,Zinn und Zinn | 63 | 811 849 | 98 213 | 108 533 | 101 226 | 7 306 |
| 27.44 | Erzeugung und erste Bearbeitung von Kupfer | 56 | 7 059 754 | 1 662 020 | 864 900 | 970 914 | - 106 014 |
| 27.45 | Erzeugung und erste Bearb.von sonst. NE-Metallen | 623 | 2 913 633 | 332 037 | 374 894 | 316 511 | 58 431 |
| 27.5 | Gießereien | 890 | 10 788 197 | 1 058 342 | 1 414 514 | 1 138 820 | 275 704 |
| 27.51 | Eisengießereien..... | 304 | 4 838 689 | 313 232 | 555 620 | 498 559 | 57 067 |
| 27.52 | Stahlgießereien..... | 50 | 945 040 | 97 146 | 124 025 | 98 551 | 25 473 |
| 27.53 | Leichtmetallgießereien | 450 | 4 389 517 | 553 678 | 651 158 | 472 645 | 178 515 |
| 27.54 | Buntmetallgießereien | 86 | 614 951 | 94 285 | 83 712 | 69 064 | 14 648 |
| 28 | Herstellung von Metallserzeugnissen | 48 828 | 100 451 235 | 7 875 321 | 13 448 885 | 10 322 200 | 3 132 380 |
| 28.1 | Stahl- und Leichtmetallbau | 8 512 | 17 750 631 | 1 104 204 | 2 498 073 | 1 962 623 | 537 426 |
| 28.11 | Herstellung von Metallkonstruktionen | 5 705 | 10 604 654 | 613 604 | 1 498 523 | 1 156 296 | 342 411 |
| 28.12 | Herstellung von Ausbauelementen aus Metall | 2 807 | 7 145 977 | 490 601 | 999 550 | 806 327 | 195 015 |
| 28.2 | H. v.Metallbehältern über 300l, Heizkörpern usw. | 766 | 3 480 333 | 404 126 | 473 933 | 370 959 | 103 014 |
| 28.21 | H. v.Metallbehältern mit Fassungsverm. über 300l | 602 | 1 847 728 | 103 930 | 238 317 | 190 077 | 48 281 |
| 28.22 | H. von Heizkörpern,-kesseln für Zentralheizungen | 164 | 1 632 605 | 300 196 | 235 616 | 180 882 | 54 734 |
| 28.3 | H. von Dampfkesseln (ohne Zentralheizungskessel) | 127 | 854 907 | 48 125 | 120 724 | 89 484 | 31 255 |
| 28.4 | H. von Schmiede,Press-,Zieh-,Stanzteilen u.Ä. | 1 814 | 11 312 768 | 938 299 | 1 488 891 | 1 215 766 | 273 472 |
| 28.5 | Oberflächenveredlg.,Wärmebehandlg.,Mechanik ang. | 24 209 | 19 244 141 | 879 614 | 2 806 111 | 1 811 582 | 994 639 |
| 28.51 | Oberflächenveredlung und Wärmebehandlung | 2 647 | 5 956 552 | 284 893 | 855 542 | 578 317 | 277 519 |
| 28.52 | Mechanik, anderweitig nicht genannt..... | 21 562 | 13 287 589 | 594 721 | 1 950 569 | 1 233 265 | 717 121 |
| 28.52.1 | Schlosserei und Schweißerei..... | 14 065 | 7 911 532 | 411 153 | 1 173 720 | 737 083 | 436 390 |
| 28.52.2 | Schleiferei und Dreherei | 4 366 | 4 528 519 | 158 190 | 647 248 | 416 301 | 231 010 |
| 28.52.3 | Beschlag- und Kunstschmieden | 3 131 | 847 538 | 25 378 | 129 602 | 79 881 | 49 721 |
| 28.6 | H.v.Schneidw.,Werkzeugen,Schlössern u.Beschlägen | 6 025 | 20 280 802 | 1 828 287 | 2 482 814 | 1 936 330 | 547 436 |
| 28.61 | H.v.Schneidwaren u.Bestecken aus unedl. Metallen | 249 | 828 379 | 25 248 | 82 929 | 83 438 | - 509 |
| 28.62 | Herstellung von Werkzeugen | 4 372 | 13 364 146 | 1 098 918 | 1 684 885 | 1 239 771 | 446 068 |
| 28.63 | H.v.Schlössern u.Beschlägen aus unedlen Metallen | 1 404 | 6 088 277 | 704 120 | 715 000 | 613 122 | 101 877 |
| 28.7 | Herstellung von sonstigen Metallwaren | 7 375 | 27 527 653 | 2 672 667 | 3 578 339 | 2 935 456 | 645 137 |
| 28.71 | H.v.Metallbeh. m.e.Fassungsverm.v.300l o.weniger | 184 | 710 932 | 118 131 | 107 408 | 78 901 | 28 507 |
| 28.72 | H. von Verpackungen und Verschlüssen aus Metall..... | 310 | 3 313 356 | 565 618 | 433 076 | 361 752 | 71 405 |
| 28.73 | Herstellung von Drahtwaren | 390 | 2 782 337 | 227 434 | 327 806 | 349 816 | - 22 010 |
| 28.74 | Herst. von Schrauben, Nieten, Ketten und Federn..... | 1 307 | 9 120 778 | 736 752 | 1 168 253 | 947 202 | 221 286 |
| 28.75 | Herstellung von sonstigen Metallwaren ang. | 5 184 | 11 600 250 | 1 024 731 | 1 541 796 | 1 197 785 | 345 950 |
| 28.75.1 | H.v.nicht elektron. Haushaltsartikeln aus Metall | 282 | 1 552 532 | 135 921 | 177 018 | 157 008 | 20 013 |
| 28.75.2 | Herst. von Panzerschränken und Tresoranlagen | 72 | 272 309 | 38 287 | 38 812 | 29 181 | 9 631 |
| 28.75.3 | Herstellung von Metallwaren ang. | 4 830 | 9 775 410 | 850 522 | 1 325 967 | 1 011 596 | 316 306 |
| DK / 29 | Maschinenbau | 24 703 | 168 293 575 | 17 345 697 | 17 133 287 | 17 671 988 | - 531 260 |
| 29.1 | H.v.Masch.f.d.Erzeugung u.Nutzung v.mech.Energie | 2 458 | 28 655 761 | 3 691 270 | 3 068 389 | 2 955 557 | 113 469 |
| 29.11 | H.v.Verbrenn.motoren u.Turb.(o.Straßenfahrz.usw) | 164 | 1 430 944 | 317 313 | 154 059 | 176 617 | - 22 582 |
| 29.12 | Herstellung von Pumpen und Kompressoren..... | 732 | 8 232 822 | 746 093 | 798 078 | 850 899 | - 52 662 |
| 29.13 | Herstellung von Armaturen | 695 | 7 666 538 | 692 357 | 824 200 | 725 473 | 99 123 |
| 29.14 | H.v.Lagern,Getrieben,Zahnradern,Antriebsselement. | 867 | 11 325 457 | 1 935 508 | 1 292 053 | 1 202 568 | 89 590 |
| 29.2 | H.von sonstigen nicht WZ-spezifischen Maschinen | 5 627 | 35 165 289 | 3 646 087 | 4 009 021 | 3 709 591 | 300 681 |
| 29.21 | Herstellung von Öfen und Brennern | 167 | 866 038 | 36 559 | 89 199 | 79 341 | 9 996 |
| 29.22 | Herstellung von Hebezeugen und Fördermitteln | 1 085 | 9 417 146 | 1 033 103 | 1 040 488 | 950 088 | 90 941 |
| 29.23 | H.v.kälte-u.lufttechn. Erzeugn., n.f.d. Haushalt | 1 667 | 10 315 165 | 1 440 186 | 1 414 470 | 1 173 053 | 241 551 |
| 29.24 | H.v.sonstig.nicht WZ-spezifischen Maschinen ang. | 2 708 | 14 566 940 | 1 136 240 | 1 464 864 | 1 507 108 | - 41 807 |
| 29.3 | Herstellung von land-und forstwirtsch. Maschinen | 2 119 | 8 522 204 | 1 346 301 | 878 644 | 1 222 147 | - 342 987 |
| 29.31 | Herstellung von land-u.forstwirtsch.Zugmaschinen | 194 | 157 773 | 5 936 | 25 170 | 19 543 | 5 630 |
| 29.31.1 | Herst. von land-u.forstw. Zugmaschinen (oh.Rep.) | 15 | 11 969 | 332 | 1 814 | 1 220 | 596 |
| 29.31.2 | Instandhaltung u.Repar.v.land-u.forstw.Zugmasch. | 179 | 145 804 | 5 603 | 23 356 | 18 322 | 5 034 |
| 29.32 | Herstellung v.sonstigen land-u.forstw. Maschinen | 1 925 | 8 364 431 | 1 340 365 | 853 473 | 1 202 604 | - 348 618 |
| 29.32.1 | Herst.v.sonst. land-u.forstw.Maschinen (oh.Rep.) | 674 | 7 597 657 | 1 307 651 | 732 844 | 1 112 716 | - 379 382 |
| 29.32.2 | Instandh.u.Rep.v.sonst. land-u.forstw. Maschinen | 1 251 | 766 774 | 32 715 | 120 629 | 89 888 | 30 765 |
| 29.4 | Herstellung von Werkzeugmaschinen | 3 780 | 18 452 051 | 1 070 486 | 1 752 747 | 1 777 139 | - 23 490 |
| 29.41 | H. von handgeführten kraftbetriebenen Werkzeugen | 2 840 | 10 005 220 | 594 837 | 968 605 | 951 948 | 16 897 |
| 29.42 | H. von Werkzeugmaschinen f.d. Metallbearbeitung..... | 505 | 5 796 535 | 363 309 | 554 284 | 582 251 | - 27 357 |
| 29.43 | Herstellung von Werkzeugmaschinen ang. | 435 | 2 650 297 | 112 339 | 229 858 | 242 939 | - 13 030 |
| 29.5 | H.v.Maschinen für sonst. best. Wirtschaftszweige | 9 489 | 64 978 260 | 5 403 572 | 5 773 167 | 6 611 612 | - 834 298 |
| 29.51 | H.v.Masch.für Metallherzeugung,Walzwerkseinr.usw. | 554 | 3 473 944 | 344 603 | 414 306 | 444 053 | - 29 714 |

2 Allgemeiner Überblick

2.3 Steuerpflichtige, Umsätze und Umsatzsteuer 2005 nach Wirtschaftsgliederung (GKZ 2003)

| Nr. der Klassifikation der Wirtschaftszweige | Wirtschaftsgliederung | Steuerpflichtige ¹⁾ | Lieferungen und Leistungen ²⁾ | Innergemeinschaftliche Erwerbe ²⁾ | Umsatzsteuer vor Abzug der Vorsteuerbeträge | Abziehbare Vorsteuerbeträge | Umsatzsteuer-Vorauszahlung |
|--|---|--------------------------------|--|--|---|-----------------------------|----------------------------|
| | | Anzahl | 1 000 EUR | | | | |
| 29.52 | Herstellung v.Bergwerks-,Bau-u.Baustoffmaschinen | 723 | 10 726 890 | 1 471 580 | 927 025 | 1 215 287 | - 285 502 |
| 29.53 | H.v.Maschinen f. Ernährungsgew. und Tabakverarb. | 1 060 | 9 247 249 | 545 357 | 690 308 | 868 900 | - 178 593 |
| 29.54 | H.v.Masch.f.d.Textil-, Bekleidgs.-u.Ledergewerbe | 378 | 6 263 603 | 446 050 | 372 777 | 582 656 | - 209 883 |
| 29.55 | Herstellung von Maschinen für das Papiergewerbe | 117 | 1 047 608 | 125 814 | 83 282 | 105 530 | - 21 521 |
| 29.56 | H.v.Maschinen f.bestimmte Wirtschaftszweige ang. | 6 657 | 34 218 966 | 2 470 168 | 3 285 470 | 3 395 187 | - 109 086 |
| 29.56.1 | Herstellung von Maschinen für das Druckgewerbe | 328 | 5 016 417 | 319 191 | 294 063 | 509 040 | - 214 977 |
| 29.56.3 | H.v.Maschin. f.d.Kunststoff-u.Gummibe-u.-verarb. | 121 | 822 070 | 38 866 | 63 360 | 73 067 | - 9 646 |
| 29.56.4 | H.v.Masch.für sonst.best. Wirtschaftszweige ang. | 6 208 | 28 380 479 | 2 112 112 | 2 928 047 | 2 813 079 | 115 537 |
| 29.6 | Herstellung von Waffen und Munition..... | 224 | 565 678 | 29 370 | 51 026 | 60 915 | - 9 888 |
| 29.7 | Herstellung von Haushaltsgeräten, ang. | 1 006 | 11 954 332 | 2 158 612 | 1 600 292 | 1 335 027 | 265 254 |
| 29.71 | Herstellung von elektrischen Haushaltsgeräten | 787 | 10 622 083 | 1 895 887 | 1 441 979 | 1 187 654 | 254 315 |
| 29.72 | H.v.nicht elektrischen Heiz-,Koch-u.ä.Gerät.ang. | 219 | 1 332 248 | 262 724 | 158 313 | 147 373 | 10 939 |
| DL | H.v.Büromasch.,DV-Gerät.u.-Einr.;Elektrotech.usw | 35 584 | 205 308 044 | 23 748 333 | 23 069 139 | 23 859 416 | - 784 479 |
| 30 | H.v.Büromaschinen, DV-Geräten und -einrichtungen | 4 146 | 26 774 880 | 4 470 973 | 3 882 611 | 3 478 943 | 405 025 |
| 30.01 | Herstellung von Büromaschinen | 306 | 795 234 | 46 533 | 83 984 | 76 445 | 7 538 |
| 30.02 | Herstellung von DV-Geräten und -einrichtungen | 3 840 | 25 979 646 | 4 424 439 | 3 798 626 | 3 402 497 | 397 487 |
| 31 | H.v. Geräten der Elektriz.ergz.,-verteilung u.Ä. | 7 241 | 47 275 789 | 5 810 068 | 5 674 905 | 4 878 767 | 796 598 |
| 31.1 | H.von Elektromotoren,Generatoren,Transformatoren | 1 412 | 10 891 977 | 1 042 235 | 1 275 439 | 1 124 553 | 151 303 |
| 31.2 | H.v. Elektriz.vertlgs.- und -schalteinrichtungen | 1 209 | 8 874 664 | 678 181 | 989 329 | 815 242 | 174 136 |
| 31.3 | H.von isol.Elektrokabeln,-leitungen und -drähten | 603 | 6 527 804 | 1 269 806 | 857 466 | 758 514 | 99 225 |
| 31.4 | Herstellung von Akkumulatoren und Batterien..... | 179 | 2 382 253 | 457 960 | 300 783 | 276 546 | 24 237 |
| 31.5 | Herstellung von elektrischen Lampen und Leuchten | 989 | 3 212 695 | 323 078 | 393 833 | 320 253 | 73 719 |
| 31.6 | Herstellung von elektrischen Ausrüstungen, ang. | 2 849 | 15 386 395 | 2 038 808 | 1 858 054 | 1 583 660 | 273 979 |
| 31.61 | H.v.elektz.Ausrüstg.für Motoren und Fahrzeug.ang | 284 | 3 920 318 | 721 025 | 489 675 | 435 581 | 53 598 |
| 31.62 | Herstellung von sonst. elektrischen Ausrüstg.ang | 2 565 | 11 466 077 | 1 317 783 | 1 368 379 | 1 148 078 | 220 381 |
| 32 | Rundfunk- und Nachrichtentechnik | 5 547 | 83 661 552 | 10 147 352 | 8 723 094 | 11 083 585 | - 2 358 593 |
| 32.1 | Herstellung von elektronischen Bauelementen..... | 2 742 | 60 730 088 | 6 827 626 | 6 024 815 | 8 149 963 | - 2 123 427 |
| 32.2 | H.v.Geräten und Einrichtungen d.Telekomm.technik | 2 000 | 18 725 423 | 2 926 663 | 2 142 100 | 2 488 103 | - 345 947 |
| 32.3 | H.v.Rundfunk-,phono- und videotechnischen Geräten | 805 | 4 206 041 | 393 063 | 556 179 | 445 519 | 110 781 |
| 33 | Medizin-, Mess-,Steuertechnik,Optik, H.von Uhren | 18 650 | 47 595 823 | 3 319 941 | 4 788 530 | 4 418 121 | 372 491 |
| 33.1 | H.v.mediz. Geräten u.orthopädischen Erzeugnissen | 12 500 | 18 153 255 | 1 117 267 | 1 720 074 | 1 720 947 | - 769 |
| 33.10.1 | H.v. elektromedizinischen Geräten u.Instrumenten | 845 | 4 044 163 | 301 809 | 400 451 | 547 873 | - 147 393 |
| 33.10.2 | Herstellung von medizintechnischen Geräten | 2 997 | 8 928 869 | 651 309 | 858 848 | 798 937 | 59 917 |
| 33.10.3 | Herstellung von orthopädischen Erzeugnissen..... | 1 448 | 2 080 565 | 137 177 | 220 615 | 168 668 | 51 980 |
| 33.10.4 | Zahntechnische Laboratorien..... | 7 210 | 3 099 657 | 26 973 | 240 160 | 205 470 | 34 726 |
| 33.2 | H.v.Mess-,Kontroll-,Navigat.-u.ä.Instrum.u.Vorr. | 3 285 | 17 566 503 | 1 197 807 | 1 833 860 | 1 570 537 | 264 413 |
| 33.3 | H.v.industriellen Prozesssteuerungseinrichtungen | 802 | 4 389 249 | 407 759 | 529 565 | 413 625 | 115 949 |
| 33.4 | Herst. von optischen und fotografischen Geräten..... | 1 765 | 6 981 393 | 582 750 | 653 264 | 663 633 | - 9 489 |
| 33.40.1 | Herstellung von augenoptischen Erzeugnissen..... | 795 | 916 003 | 197 464 | 140 105 | 90 744 | 49 362 |
| 33.40.2 | Herstellung von optischen Instrumenten | 664 | 5 120 136 | 310 529 | 424 056 | 475 610 | - 51 554 |
| 33.40.3 | Herstellg. von Foto-,Projektions-und Kinogeräten | 306 | 945 254 | 74 758 | 89 102 | 97 280 | - 7 297 |
| 33.5 | Herstellung von Uhren | 298 | 505 423 | 14 357 | 51 767 | 49 379 | 2 388 |
| DM | Fahrzeugbau..... | 6 187 | 321 491 489 | 47 546 855 | 30 879 430 | 37 204 678 | - 6 318 268 |
| 34 | Herstellung von Kraftwagen und Kraftwagenanteilen..... | 3 926 | 305 497 349 | 46 001 807 | 29 443 539 | 35 629 656 | - 6 179 205 |
| 34.1 | Herstellung von Kraftwagen und Kraftwagenmotoren | 433 | 212 047 168 | 32 341 722 | 18 386 392 | 25 222 502 | - 6 836 109 |
| 34.10.1 | H.v. Personenkraftwagen u.Personenkraftw.motoren | 266 | 209 522 887 | 31 267 599 | 17 995 313 | 24 886 195 | - 6 890 880 |
| 34.10.2 | H. von Nutzkraftwagen und Nutzkraftwagenmotoren..... | 167 | 2 524 280 | 1 074 123 | 391 079 | 336 308 | 54 771 |
| 34.2 | Herstellung v. Karosserien,Aufbauten u.Anhängern | 2 003 | 7 541 806 | 906 526 | 918 794 | 885 899 | 33 044 |
| 34.3 | H.v.Teilen u.Ä. f.Kraftwagen u.Kraftwagenmotoren | 1 490 | 85 908 375 | 12 753 558 | 10 138 353 | 9 521 255 | 623 860 |
| 35 | Sonstiger Fahrzeugbau | 2 261 | 15 994 140 | 1 545 049 | 1 435 891 | 1 575 022 | - 139 063 |
| 35.1 | Schiff- und Bootsbau | 851 | 4 900 536 | 473 665 | 290 912 | 548 616 | - 257 700 |
| 35.11 | Schiffbau (ohne Boots- und Yachtbau) | 295 | 4 126 965 | 334 580 | 212 782 | 471 416 | - 258 631 |
| 35.12 | Boots- und Yachtbau | 556 | 773 571 | 139 085 | 78 130 | 77 199 | 931 |
| 35.2 | Bahnindustrie | 232 | 3 894 375 | 381 284 | 459 975 | 429 820 | 30 155 |
| 35.20.6 | Schienenfahrzeugbau..... | 99 | 3 481 715 | 349 831 | 404 723 | 389 829 | 14 894 |
| 35.20.7 | Herstellung von Eisenbahninfrastruktur | 133 | 412 660 | 31 453 | 55 252 | 39 991 | 15 261 |
| 35.3 | Luft- und Raumfahrzeugbau | 321 | 4 517 607 | 388 363 | 334 867 | 283 926 | 50 996 |
| 35.4 | H.v.Krafträdern, Fahrrädern u. Behindertenfahrz. | 492 | 1 456 679 | 170 706 | 212 039 | 175 138 | 36 900 |
| 35.41 | Herstellung von Krafträdern..... | 152 | 227 249 | 48 422 | 28 166 | 28 670 | - 504 |
| 35.41.1 | Herstellung von Krafträdern (ohne Kraftradteile) | 53 | 45 427 | 7 206 | 6 860 | 6 619 | 241 |
| 35.41.2 | Herstellung von Kraftradteilen und -zubehör..... | 99 | 181 822 | 41 215 | 21 306 | 22 051 | - 745 |
| 35.42 | Herstellung von Fahrrädern | 290 | 955 317 | 104 371 | 148 951 | 120 307 | 28 644 |
| 35.42.1 | Herstellung von Fahrrädern (ohne Fahrradteile) | 122 | 742 046 | 89 424 | 118 103 | 94 782 | 23 321 |
| 35.42.2 | Herstellung von Fahrradteilen und -zubehör | 168 | 213 271 | 14 947 | 30 848 | 25 524 | 5 324 |
| 35.43 | Herstellung von Behindertenfahrzeugen | 50 | 274 114 | 17 913 | 34 922 | 26 162 | 8 760 |
| 35.5 | Fahrzeugbau, anderweitig nicht genannt | 365 | 1 224 943 | 131 030 | 138 098 | 137 523 | 585 |
| DN | H.v.Möbeln,Schmuck,Musikinstrument.usw;Recycling | 24 026 | 37 563 858 | 3 561 949 | 5 123 110 | 4 162 300 | 974 475 |
| 36 | H.v.Möbeln,Schmuck,Musikinstrument.usw;Recycling | 21 524 | 30 263 589 | 2 978 293 | 4 065 384 | 3 293 551 | 785 314 |
| 36.1 | Herstellung von Möbeln | 11 885 | 17 889 506 | 1 777 144 | 2 567 611 | 1 954 003 | 615 368 |
| 36.11 | Herstellung von Sitzmöbeln | 1 448 | 2 949 784 | 547 741 | 448 249 | 341 296 | 107 047 |
| 36.12 | Herstellung von Büro- und Ladenmöbeln | 607 | 2 393 268 | 145 679 | 330 607 | 252 015 | 79 443 |

2 Allgemeiner Überblick

2.3 Steuerpflichtige, Umsätze und Umsatzsteuer 2005 nach Wirtschaftsgliederung (GKZ 2003)

| Nr. der Klassifikation der Wirtschaftszweige | Wirtschaftsgliederung | Steuerpflichtige ¹⁾ | Lieferungen und Leistungen ²⁾ | Innergemeinschaftliche Erwerbe ²⁾ | Umsatzsteuer vor Abzug der Vorsteuerbeträge | Abziehbare Vorsteuerbeträge | Umsatzsteuer-Vorauszahlung |
|--|--|--------------------------------|--|--|---|-----------------------------|----------------------------|
| | | Anzahl | 1 000 EUR | | | | |
| 36.13 | Herstellung von Küchenmöbeln | 697 | 3 247 755 | 303 839 | 421 209 | 368 295 | 53 008 |
| 36.14 | Herstellung von sonstigen Möbeln | 9 000 | 8 776 188 | 731 177 | 1 290 387 | 932 655 | 358 229 |
| 36.15 | Herstellung von Matratzen | 133 | 522 510 | 48 708 | 77 159 | 59 743 | 17 641 |
| 36.2 | Herstellung von Schmuck u.ä. Erzeugnissen | 4 149 | 2 744 622 | 137 513 | 344 461 | 281 253 | 63 287 |
| 36.21 | Herstellung von Münzen | 72 | 97 754 | 3 947 | 11 171 | 10 331 | 840 |
| 36.22 | Herstellung v. Schmuck, Gold- u. Silberschmiedewaren | 4 077 | 2 646 867 | 133 566 | 333 290 | 270 922 | 62 447 |
| 36.22.1 | Bearb. von Edelsteinen, Schmucksteinen und Perlen | 484 | 213 479 | 8 946 | 21 004 | 20 159 | 844 |
| 36.22.2 | H.v. Schmuck a. Edelmetallen u. Edelmetallplattier. | 1 121 | 1 086 792 | 56 201 | 120 888 | 122 294 | - 1 407 |
| 36.22.3 | H. v. Gold- u. Silberschmiedewaren (o. Bestecke usw) | 1 788 | 296 542 | 7 314 | 44 829 | 26 545 | 18 301 |
| 36.22.4 | H.v. Tafelgeräten und Bestecken aus Edelmetallen | 34 | 70 125 | 3 551 | 10 009 | 6 348 | 3 661 |
| 36.22.5 | H.v. Edelmetallerzeugnissen für technische Zwecke | 650 | 979 929 | 57 554 | 136 561 | 95 576 | 41 048 |
| 36.3 | Herstellung von Musikinstrumenten | 1 184 | 666 517 | 31 220 | 69 393 | 56 620 | 12 777 |
| 36.4 | Herstellung von Sportgeräten | 610 | 1 124 097 | 152 890 | 152 431 | 124 225 | 28 477 |
| 36.5 | Herstellung von Spielwaren | 1 017 | 3 161 676 | 236 403 | 329 024 | 376 290 | - 47 262 |
| 36.6 | Herstellung von sonstigen Erzeugnissen | 2 679 | 4 677 171 | 643 122 | 602 464 | 501 160 | 112 667 |
| 36.61 | Herstellung von Phantasieschmuck | 281 | 96 046 | 9 311 | 13 465 | 9 335 | 4 130 |
| 36.62 | Herstellung von Besen und Bürsten | 230 | 798 997 | 75 093 | 87 771 | 76 503 | 22 656 |
| 36.63 | Herstellung von Erzeugnissen, ang. | 2 168 | 3 782 128 | 558 719 | 501 227 | 415 322 | 85 881 |
| 36.63.1 | Herstellung v. Bodenbelägen auf textil. Unterlage | 94 | 279 350 | 42 482 | 34 177 | 29 190 | 4 988 |
| 36.63.2 | Herstellung von sonst. Bekleidungszubehör, ang. | 196 | 232 266 | 17 312 | 31 324 | 28 796 | 2 528 |
| 36.63.3 | Herstellung von chemischen Erzeugnissen, ang. | 124 | 468 029 | 106 312 | 68 709 | 54 155 | 14 566 |
| 36.63.4 | Herstellung von Kinderwagen..... | 22 | 55 253 | 4 795 | 8 396 | 6 308 | 2 089 |
| 36.63.5 | H.von Füllhaltern, Kugelschreibern u.Ä., Stempeln | 322 | 963 737 | 64 383 | 87 614 | 88 863 | - 1 296 |
| 36.63.6 | Verarb.v.natürl. Schnitz- u. Formstf.; Tierausstoppf. | 115 | 17 041 | 630 | 2 668 | 1 388 | 1 280 |
| 36.63.7 | Herstellung von Weihnachtsschmuck | 58 | 144 023 | 24 230 | 21 307 | 16 218 | 5 089 |
| 36.63.8 | Herstellung von sonstigen Erzeugnissen, ang. | 1 237 | 1 622 429 | 298 576 | 247 032 | 190 405 | 56 637 |
| 37 | Recycling | 2 502 | 7 300 268 | 583 656 | 1 057 726 | 868 749 | 189 161 |
| 37.1 | Recycling v. metall. Altmaterialien u. Reststoffen | 730 | 3 610 814 | 439 982 | 522 139 | 448 843 | 73 446 |
| 37.10.1 | Recycling v. Altmat. u. Restst. aus Eisen oder Stahl | 617 | 2 854 729 | 329 139 | 409 120 | 369 075 | 40 088 |
| 37.10.2 | Recycling v. Altmater. u. Reststoffen a. NE-Metallen | 113 | 756 085 | 110 843 | 113 019 | 79 768 | 33 358 |
| 37.2 | Recycling v. nicht metall. Altmater. u. Reststoffen | 1 772 | 3 689 454 | 143 674 | 535 587 | 419 906 | 115 715 |
| 37.20.1 | Recycling v. textil. Altmaterialien u. Reststoffen | 117 | 120 741 | 6 531 | 15 831 | 14 188 | 1 613 |
| 37.20.2 | Recycling v. Altmater. u. Reststoffen a. Papier u. Ä. | 151 | 471 224 | 16 808 | 73 418 | 53 342 | 20 077 |
| 37.20.3 | Recycling v. Altmaterialien u. Reststoffen a. Glas | 63 | 164 402 | 4 186 | 25 121 | 18 376 | 6 745 |
| 37.20.4 | Recycling v. Altmaterial. u. Reststoff. a. Kunstst. | 266 | 638 474 | 27 102 | 75 470 | 67 637 | 7 833 |
| 37.20.5 | Recycling v. sonst. Altmaterialien u. Reststoffen | 1 175 | 2 294 613 | 89 047 | 345 747 | 266 364 | 79 448 |
| E | Energie- und Wasserversorgung | 16 864 | 185 101 342 | 951 126 | 29 458 232 | 23 040 035 | 6 419 318 |
| 40 | Energieversorgung | 12 642 | 175 277 060 | 924 945 | 28 336 419 | 22 077 616 | 6 258 905 |
| 40.1 | Elektrizitätsversorgung..... | 11 498 | 149 002 561 | 843 675 | 24 038 701 | 18 745 252 | 5 293 545 |
| 40.11 | Elektrizitätserzeugung | 10 724 | 115 952 863 | 783 447 | 18 611 353 | 14 464 969 | 4 146 437 |
| 40.11.1 | Elektrizitätserzeugung ohne Verteilung | 267 | 160 612 | 340 | 25 556 | 23 767 | 1 790 |
| 40.11.2 | Elektriz. erzg. aus Wärmekraft m. Fremdb. z. Vertlg. | 287 | 58 983 202 | 180 930 | 9 260 715 | 7 621 684 | 1 639 040 |
| 40.11.3 | Sonst. Elektriz. erzg. mit Fremdbezug z. Verteilung | 1 950 | 13 018 782 | 27 368 | 2 077 089 | 1 500 596 | 576 511 |
| 40.11.4 | Elektriz. erzg. aus Wärmekr. ohne Fremdb. z. Vertlg. | 2 501 | 40 789 389 | 556 151 | 6 759 386 | 4 924 817 | 1 834 584 |
| 40.11.5 | Sonst. Elektriz. erzg. ohne Fremdbezug z. Verteilung | 5 719 | 3 000 879 | 18 658 | 488 606 | 394 105 | 94 512 |
| 40.12 | Elektrizitätsübertragung | 165 | 327 978 | 10 | 51 510 | 44 554 | 6 956 |
| 40.13 | Elektrizitätsverteilung und -handel..... | 609 | 32 721 719 | 60 218 | 5 375 838 | 4 235 729 | 1 140 152 |
| 40.2 | Gasversorgung | 585 | 23 337 991 | 54 312 | 3 894 045 | 3 023 551 | 870 501 |
| 40.21 | Gaserzeugung | 387 | 3 476 113 | 14 782 | 585 715 | 461 987 | 123 735 |
| 40.22 | Gasverteilung und -handel durch Rohrleitungen | 198 | 19 861 877 | 39 530 | 3 308 330 | 2 561 564 | 746 767 |
| 40.3 | Wärmeversorgung..... | 559 | 2 936 509 | 26 958 | 403 673 | 308 814 | 94 859 |
| 41 | Wasserversorgung | 4 222 | 9 824 282 | 26 181 | 1 121 813 | 962 419 | 160 413 |
| F / 45 | Baugewerbe | 322 934 | 175 356 715 | 1 986 474 | 27 308 416 | 18 032 399 | 9 282 336 |
| 45.1 | Vorbereitende Baustellenarbeiten | 7 287 | 3 517 672 | 39 630 | 456 090 | 356 271 | 100 148 |
| 45.11 | Abbruch-, Spreng-, Entrümmungsgewerbe u. Ä. | 7 082 | 3 405 068 | 38 034 | 442 884 | 346 031 | 97 162 |
| 45.11.1 | Abbruch-, Spreng- und Entrümmungsgewerbe..... | 2 899 | 1 333 872 | 4 302 | 171 074 | 134 294 | 37 060 |
| 45.11.2 | Erdbeerungsarbeiten | 4 135 | 1 918 604 | 10 512 | 255 944 | 197 035 | 58 938 |
| 45.11.4 | Aufschließung und Auffüllen von Lagerstätten | 48 | 152 593 | 23 220 | 15 866 | 14 702 | 1 164 |
| 45.12 | Test- und Suchbohrung | 205 | 112 604 | 1 596 | 13 206 | 10 240 | 2 986 |
| 45.2 | Hoch- und Tiefbau | 86 598 | 87 639 431 | 684 687 | 14 489 192 | 9 623 604 | 4 870 094 |
| 45.21 | Hochbau, Brücken- und Tunnelbau u. Ä. | 34 353 | 54 145 523 | 337 498 | 9 483 896 | 6 122 144 | 3 365 475 |
| 45.22 | Dachdeckerei, Bauspenglerei, Abdichtung u. Zimmerei | 35 562 | 12 977 852 | 117 821 | 1 893 674 | 1 227 451 | 666 376 |
| 45.22.1 | Dachdeckerei und Bauspenglerei | 13 047 | 6 149 483 | 19 399 | 893 995 | 560 674 | 333 313 |
| 45.22.2 | Abdichtung gegen Wasser und Feuchtigkeit | 11 004 | 2 013 486 | 38 882 | 275 709 | 188 693 | 87 074 |
| 45.22.3 | Zimmerei und Ingenieurholzbau | 11 511 | 4 814 884 | 59 539 | 723 969 | 478 085 | 245 988 |
| 45.23 | Bau v. Straßen, Bahnverkehrsstr., Rollb., Sportanlg. | 5 050 | 9 987 985 | 48 053 | 1 550 911 | 1 159 898 | 390 926 |
| 45.23.1 | Bau von Straßen, Rollbahnen und Sportanlagen | 4 690 | 9 024 014 | 36 524 | 1 428 312 | 1 048 209 | 379 946 |
| 45.23.2 | Bau von Bahnverkehrsstrecken | 360 | 963 971 | 11 529 | 122 599 | 111 689 | 10 980 |
| 45.24 | Wasserbau | 513 | 968 290 | 50 220 | 135 484 | 114 750 | 20 734 |
| 45.25 | Sonstiger spezialisierter Hoch- und Tiefbau..... | 11 120 | 9 559 780 | 131 096 | 1 425 227 | 999 361 | 426 584 |
| 45.25.1 | Brunnenbau | 478 | 423 189 | 4 485 | 60 060 | 44 975 | 15 106 |

2 Allgemeiner Überblick

2.3 Steuerpflichtige, Umsätze und Umsatzsteuer 2005 nach Wirtschaftsgliederung (GKZ 2003)

| Nr. der Klassifikation der Wirtschaftszweige | Wirtschaftsgliederung | Steuerpflichtige ¹⁾ | Lieferungen und Leistungen ²⁾ | Innergemeinschaftliche Erwerbe ²⁾ | Umsatzsteuer vor Abzug der Vorsteuerbeträge | Abziehbare Vorsteuerbeträge | Umsatzsteuer-Vorauszahlung |
|--|---|--------------------------------|--|--|---|-----------------------------|----------------------------|
| | | Anzahl | 1 000 EUR | | | | |
| 45.25.2 | Schachtbau | 358 | 526 847 | 1 294 | 81 139 | 53 470 | 27 718 |
| 45.25.3 | Schornstein-, Feuerungs- und Industrieofenbau | 1 262 | 1 219 948 | 83 662 | 176 885 | 124 061 | 52 824 |
| 45.25.4 | Gerüstbau | 3 335 | 1 431 922 | 9 469 | 225 449 | 106 572 | 118 929 |
| 45.25.5 | Gebäudetrocknung | 921 | 370 207 | 7 767 | 56 847 | 33 611 | 23 235 |
| 45.25.6 | Sonstiger spezialisierter Hoch- und Tiefbau, ang. | 4 766 | 5 587 667 | 24 419 | 824 847 | 636 673 | 188 772 |
| 45.3 | Bauinstallation..... | 109 215 | 52 346 090 | 859 170 | 7 742 939 | 5 216 473 | 2 527 719 |
| 45.31 | Elektroinstallation..... | 35 110 | 16 954 619 | 170 814 | 2 444 854 | 1 596 566 | 848 524 |
| 45.32 | Dämmung gegen Kälte, Wärme, Schall, Erschütterung | 10 775 | 4 982 326 | 253 375 | 756 535 | 548 071 | 208 284 |
| 45.33 | Klempnerei, Gas-, Wasser-, Heizungs- u. Lüftungsinst. | 47 227 | 25 591 495 | 308 281 | 3 901 152 | 2 604 856 | 1 297 346 |
| 45.34 | Sonstige Bauinstallation | 16 103 | 4 817 649 | 126 699 | 640 398 | 466 980 | 173 564 |
| 45.4 | Sonstiges Ausbaugewerbe | 118 608 | 31 171 030 | 393 936 | 4 526 965 | 2 763 130 | 1 764 064 |
| 45.41 | Stuckateurgewerbe, Gipserei und Verputzerei..... | 8 928 | 2 564 400 | 9 598 | 358 310 | 209 676 | 148 707 |
| 45.42 | Bautischlerei und -schlosserei | 23 118 | 6 482 546 | 80 018 | 943 277 | 640 757 | 303 184 |
| 45.43 | Fußboden-, Fliesen- u. Plattenleg., Raumausstattung | 31 497 | 7 097 414 | 155 038 | 992 793 | 669 207 | 323 495 |
| 45.43.1 | Parkettlegerei | 1 707 | 481 569 | 12 572 | 63 950 | 42 661 | 21 339 |
| 45.43.2 | Fliesen-, Platten- und Mosaiklegerei | 14 773 | 3 077 014 | 79 394 | 436 558 | 273 040 | 163 494 |
| 45.43.3 | Estrichlegerei | 1 737 | 699 142 | 3 270 | 79 728 | 72 961 | 6 798 |
| 45.43.4 | Sonstige Fußbodenlegerei und -kleberei | 6 907 | 1 382 384 | 19 027 | 183 603 | 134 028 | 49 516 |
| 45.43.5 | Tapetenkleberei..... | 170 | 31 523 | 52 | 4 649 | 2 608 | 2 041 |
| 45.43.6 | Raumausstattung, ohne ausgeprägten Schwerpunkt | 6 203 | 1 425 782 | 40 723 | 224 305 | 143 909 | 80 308 |
| 45.44 | Maler- und Glasergerberbe | 34 818 | 9 779 653 | 31 683 | 1 472 819 | 742 529 | 730 336 |
| 45.44.1 | Maler- und Lackierergewerbe..... | 31 358 | 8 560 135 | 14 260 | 1 292 846 | 622 295 | 670 592 |
| 45.44.2 | Glasergerberbe | 3 460 | 1 219 518 | 17 424 | 179 973 | 120 234 | 59 744 |
| 45.45 | Baugewerbe, anderweitig nicht genannt | 20 247 | 5 247 017 | 117 598 | 759 766 | 500 963 | 258 343 |
| 45.45.1 | Fassadenreinigung | 987 | 312 053 | 1 291 | 45 811 | 19 844 | 25 966 |
| 45.45.3 | Ausbaugewerbe, anderweitig nicht genannt | 19 260 | 4 934 964 | 116 307 | 713 955 | 481 118 | 232 377 |
| 45.5 | Vermietung v. Baumasch. u. -gerät. m. Bedien. personal | 1 226 | 682 492 | 9 052 | 93 231 | 72 921 | 20 310 |
| G | Handel; Instandhalt. u. Rep. v. Kfz u. Gebrauchsgütern | 705 654 | 1 466 156 862 | 152 305 321 | 208 525 879 | 176 186 521 | 32 414 880 |
| 50 | Kfz-Handel; Instandhaltg. u. Rep. v. Kfz; Tankstellen | 112 020 | 193 985 719 | 23 077 921 | 32 086 745 | 26 515 838 | 5 582 011 |
| 50.1 | Handel mit Kraftwagen | 47 304 | 130 042 653 | 17 911 225 | 22 040 619 | 18 575 284 | 3 473 506 |
| 50.10.1 | Handelsvermittlung von Kraftwagen | 5 312 | 4 441 245 | 305 414 | 623 391 | 625 167 | - 1 287 |
| 50.10.2 | Großhandel mit Kraftwagen | 2 354 | 40 147 079 | 14 704 292 | 8 393 355 | 6 154 725 | 2 238 709 |
| 50.10.3 | Einzelhandel mit Kraftwagen | 39 638 | 85 454 329 | 2 901 519 | 13 023 873 | 11 795 393 | 1 236 085 |
| 50.2 | Instandhaltung und Reparatur von Kraftwagen..... | 31 657 | 16 192 927 | 210 896 | 2 545 388 | 1 824 381 | 721 697 |
| 50.20.3 | Lackierung von Kraftwagen | 3 440 | 1 434 842 | 20 424 | 227 779 | 119 238 | 108 544 |
| 50.20.4 | Autowaschanlagen | 1 862 | 780 361 | 6 825 | 123 048 | 85 746 | 37 301 |
| 50.20.5 | Instandh. und Rep. v. Kraftw. (oh. Lackierg. u. Autow.) | 26 355 | 13 977 724 | 183 648 | 2 194 561 | 1 619 397 | 575 852 |
| 50.3 | Handel mit Kraftwagenteilen und -zubehör | 16 434 | 30 266 158 | 4 381 524 | 4 808 743 | 3 827 067 | 982 726 |
| 50.30.1 | Handelsvermittl. von Kraftwagenteilen u. -zubehör | 1 485 | 1 154 597 | 273 280 | 198 244 | 147 578 | 50 666 |
| 50.30.2 | Großhandel mit Kraftwagenteilen und -zubehör | 3 212 | 20 177 161 | 3 478 558 | 3 238 787 | 2 592 172 | 647 561 |
| 50.30.3 | Einzelhandel mit Kraftwagenteilen und -zubehör | 11 737 | 8 934 401 | 629 686 | 1 371 712 | 1 087 317 | 284 500 |
| 50.4 | Handel m. Krädern, Teilen u. Zubeh.; Instandh. u. Rep. | 4 580 | 3 653 147 | 541 348 | 601 630 | 503 389 | 99 423 |
| 50.40.1 | Handelsverm. von Krafträdern, Teilen und Zubehör | 277 | 216 216 | 105 500 | 50 869 | 34 465 | 16 396 |
| 50.40.2 | Gh. mit Krafträdern, Kraftradteilen und Zubehör..... | 206 | 1 462 215 | 320 993 | 235 697 | 218 371 | 18 231 |
| 50.40.3 | Eh. mit Krafträdern, Kraftradteilen und Zubehör..... | 3 191 | 1 718 843 | 110 159 | 274 417 | 221 281 | 53 422 |
| 50.40.4 | Instandhaltung und Reparatur von Krafträdern | 906 | 255 873 | 4 696 | 40 647 | 29 272 | 11 375 |
| 50.5 | Tankstellen..... | 12 045 | 13 830 834 | 32 928 | 2 090 365 | 1 785 716 | 304 658 |
| 51 | Handelsvermittlung u. Großhandel (o. Handel m. Kfz) | 181 169 | 825 483 208 | 110 096 782 | 115 808 444 | 99 810 565 | 16 026 020 |
| 51.1 | Handelsvermittlung | 74 223 | 27 706 108 | 3 769 858 | 3 924 069 | 2 976 616 | 947 996 |
| 51.11 | HV. v. landw. Grundstf., leb. Tieren, text. Rohstf. usw. | 1 689 | 583 077 | 43 264 | 65 024 | 54 132 | 10 914 |
| 51.12 | HV. von Brennstf., Erzen, Metallen u. techn. Chemik. | 1 478 | 1 195 711 | 155 564 | 172 021 | 146 446 | 25 573 |
| 51.13 | HV. von Holz, Baustoffen und Anstrichmitteln | 6 057 | 1 695 753 | 124 905 | 250 003 | 186 849 | 63 181 |
| 51.14 | HV. v. Maschinen, techn. Bedarf, Wasser- u. Luftfahrz. | 10 797 | 4 564 290 | 497 836 | 675 391 | 507 665 | 167 851 |
| 51.15 | HV. v. Möb., Einr.- u. Haushaltsgegenst., Metallwaren..... | 8 099 | 2 289 706 | 160 812 | 360 032 | 252 447 | 107 742 |
| 51.16 | HV. v. Textilien, Bekleidung, Schuhen u. Lederwaren | 6 628 | 2 434 377 | 521 484 | 360 693 | 249 831 | 110 876 |
| 51.17 | HV. von Nahrungsmitteln, Getränken und Tabakwaren | 5 062 | 2 003 799 | 293 287 | 261 323 | 218 572 | 42 818 |
| 51.18 | Handelsvermittlung von Waren, ang. | 20 141 | 9 747 739 | 1 712 606 | 1 331 402 | 1 041 407 | 290 051 |
| 51.19 | Handelsvermittlung von Waren oh. ausgepr. Schwerp. | 14 272 | 3 191 657 | 260 100 | 448 181 | 319 267 | 128 991 |
| 51.2 | Gh. mit landw. Grundstoffen und lebenden Tieren..... | 8 596 | 39 746 463 | 3 347 601 | 3 710 309 | 3 786 648 | - 75 713 |
| 51.21 | Gh. mit Getreide, Saatgut und Futtermitteln | 2 633 | 22 368 099 | 1 534 422 | 2 267 419 | 2 306 739 | - 39 205 |
| 51.22 | Großhandel mit Blumen und Pflanzen | 2 736 | 4 796 637 | 1 180 200 | 506 562 | 403 182 | 103 795 |
| 51.23 | Großhandel mit lebenden Tieren | 2 966 | 11 932 651 | 518 095 | 865 130 | 997 425 | - 132 199 |
| 51.24 | Großhandel mit Häuten, Fellen und Leder..... | 248 | 615 394 | 113 861 | 69 129 | 76 227 | - 7 099 |
| 51.25 | Großhandel mit Rohtabak..... | 13 | 33 680 | 1 022 | 2 070 | 3 074 | - 1 004 |
| 51.3 | Gh. mit Nahrungsmitteln, Getränken und Tabakwaren | 16 668 | 154 392 737 | 17 857 512 | 16 921 612 | 15 174 722 | 1 750 454 |
| 51.31 | Großhandel mit Obst, Gemüse und Kartoffeln | 2 481 | 17 065 142 | 5 132 573 | 1 515 024 | 1 244 740 | 269 976 |
| 51.32 | Gh. mit Fleisch, Fleischwaren, Geflügel und Wild | 2 056 | 13 628 491 | 2 049 126 | 1 056 009 | 1 027 600 | 28 692 |
| 51.33 | Gh. m. Milcherzeugn., Eiern, Speiseöl, Nahrungsfetten | 793 | 8 508 167 | 1 804 457 | 671 980 | 665 959 | 7 010 |
| 51.34 | Großhandel mit Getränken | 5 074 | 20 340 592 | 1 678 136 | 3 328 509 | 2 752 466 | 576 185 |
| 51.35 | Großhandel mit Tabakwaren | 525 | 10 906 557 | 407 312 | 1 513 600 | 1 203 969 | 310 803 |
| 51.36 | Großhandel mit Zucker, Süßwaren und Backwaren | 775 | 4 764 246 | 788 614 | 396 454 | 367 962 | 28 492 |

2 Allgemeiner Überblick

2.3 Steuerpflichtige, Umsätze und Umsatzsteuer 2005 nach Wirtschaftsgliederung (GKZ 2003)

| Nr. der Klassifikation der Wirtschaftszweige | Wirtschaftsgliederung | Steuerpflichtige ¹⁾ | Lieferungen und Leistungen ²⁾ | Innergemeinschaftliche Erwerbe ²⁾ | Umsatzsteuer vor Abzug der Vorsteuerbeträge | Abziehbare Vorsteuerbeträge | Umsatzsteuer-Vorauszahlung |
|--|---|--------------------------------|--|--|---|-----------------------------|----------------------------|
| | | Anzahl | 1 000 EUR | | | | |
| 51.36.1 | Großhandel mit Zucker | 23 | 1 047 276 | 198 629 | 68 246 | 67 341 | 904 |
| 51.36.2 | Großhandel mit Süßwaren..... | 364 | 2 145 791 | 367 896 | 189 826 | 179 967 | 9 859 |
| 51.36.3 | Großhandel mit Backwaren | 388 | 1 571 178 | 222 089 | 138 382 | 120 654 | 17 728 |
| 51.37 | Großhandel mit Kaffee, Tee, Kakao und Gewürzen | 381 | 2 634 663 | 157 943 | 170 791 | 215 702 | - 44 911 |
| 51.38 | Großhandel mit sonstigen Nahrungsmitteln | 2 134 | 22 391 351 | 3 034 458 | 2 276 146 | 2 103 824 | 172 819 |
| 51.38.1 | Großhandel mit Fisch und Fischerzeugnissen | 460 | 2 312 891 | 688 395 | 192 951 | 164 286 | 28 681 |
| 51.38.2 | Großhandel mit Mehl und Getreideprodukten | 90 | 709 736 | 70 746 | 53 453 | 53 665 | - 212 |
| 51.38.3 | Großhandel mit Nahrungsmitteln, ang. | 1 584 | 19 368 724 | 2 275 316 | 2 029 742 | 1 885 873 | 144 349 |
| 51.39 | Gh.mit Nahrungsmitteln,Getränken und Tabakw.oaS. | 2 449 | 54 153 528 | 2 804 893 | 5 993 098 | 5 592 501 | 401 388 |
| 51.39.1 | Großhandel mit tiefgefroren.Nahrungsmitteln oaS. | 204 | 1 954 231 | 378 985 | 168 284 | 148 670 | 19 614 |
| 51.39.2 | Gh.m.sonst.Nahrungsm.,Getränken und Tabakw. oaS. | 2 245 | 52 199 297 | 2 425 907 | 5 824 815 | 5 443 831 | 381 774 |
| 51.4 | Großhandel mit Gebrauchs- und Verbrauchsgütern | 28 652 | 180 395 405 | 29 650 474 | 27 037 988 | 23 437 383 | 3 615 720 |
| 51.41 | Großhandel mit Textilien | 3 014 | 7 997 217 | 1 408 010 | 1 210 810 | 1 047 887 | 163 831 |
| 51.42 | Großhandel mit Bekleidung und Schuhen | 2 824 | 13 506 505 | 2 415 048 | 2 073 072 | 1 718 610 | 366 663 |
| 51.43 | Gh.mit elektr.Haush.-u.Unterhaltungsgeräten usw. | 5 098 | 57 854 094 | 9 803 309 | 7 948 647 | 7 780 402 | 168 532 |
| 51.44 | Gh.m.Haushaltswaren aus Metall,keram.Erzeugn.usw | 1 600 | 4 425 609 | 626 397 | 665 265 | 565 036 | 100 234 |
| 51.44.1 | Großhandel mit Haushaltswaren aus Metall | 320 | 605 432 | 112 714 | 102 593 | 76 623 | 25 970 |
| 51.44.2 | Gh. mit keramischen Erzeugnissen und Glaswaren | 513 | 2 597 524 | 398 677 | 360 218 | 336 607 | 23 618 |
| 51.44.3 | Großhandel mit Tapeten | 53 | 107 062 | 16 568 | 17 952 | 13 167 | 4 785 |
| 51.44.4 | Großhandel mit Wasch-,Putz- und Reinigungsmitteln | 714 | 1 115 591 | 98 437 | 184 501 | 138 639 | 45 862 |
| 51.45 | Gh.mit kosmetisch. Erzeugn.u.Körperpflegemitteln | 810 | 7 287 478 | 1 444 459 | 1 033 004 | 853 655 | 179 348 |
| 51.46 | Gh.m.pharmazeut.,medizin.u.orthopäd.Erzeugnissen..... | 4 060 | 42 989 453 | 6 335 740 | 6 912 454 | 5 767 466 | 1 145 964 |
| 51.46.1 | Großhandel mit pharmazeutischen Erzeugnissen | 1 242 | 31 183 881 | 4 460 529 | 5 225 413 | 4 409 402 | 816 755 |
| 51.46.2 | Gh.m.medizin.u.orthopäd.Artikeln und Laborbedarf | 2 129 | 10 227 415 | 1 758 524 | 1 457 805 | 1 157 896 | 300 141 |
| 51.46.3 | Großhandel mit Dentalbedarf..... | 689 | 1 578 158 | 116 687 | 229 236 | 200 168 | 29 068 |
| 51.47 | Großhandel m. sonst.Gebrauchs-u.Verbrauchsgütern | 11 246 | 46 335 047 | 7 617 511 | 7 194 736 | 5 704 327 | 1 491 147 |
| 51.47.1 | Großhandel m.nicht elektrischen Haushaltsgeräten | 414 | 1 155 813 | 128 176 | 184 184 | 144 012 | 40 172 |
| 51.47.2 | Großhandel mit Spielwaren und Musikinstrumenten | 684 | 2 467 772 | 607 127 | 404 251 | 311 523 | 92 730 |
| 51.47.3 | Gh.m.Fahrrädern,-teilen u.-zubeh.,Sport-u.ä.Art. | 1 261 | 3 168 827 | 622 670 | 533 380 | 413 028 | 120 544 |
| 51.47.4 | Großhandel mit Uhren,Edelmetallwaren und Schmuck | 1 499 | 2 412 861 | 249 319 | 358 627 | 312 938 | 45 720 |
| 51.47.5 | Gh. m.Leder-u.Täschnerwaren,Geschenk-u.Werbeart. | 1 230 | 2 284 499 | 379 657 | 351 902 | 274 356 | 77 575 |
| 51.47.6 | Gh.m.Möb.,Einr.gegenst.,Antiquität.,Bodenbelägen | 2 591 | 10 735 672 | 1 682 641 | 1 881 459 | 1 392 588 | 489 283 |
| 51.47.7 | Gh.mit feinmechan.,Foto-u.optischen Erzeugnissen | 889 | 5 839 322 | 940 313 | 784 331 | 685 643 | 98 688 |
| 51.47.8 | Gh.m.Karton,Papier,Pappe,Schreib-,Bürobedarf usw | 2 678 | 18 270 280 | 3 007 607 | 2 696 603 | 2 170 239 | 526 435 |
| 51.5 | Gh.m.nicht landw. Halbwaren,Altmat.u.Reststoffen | 26 414 | 299 771 513 | 33 094 072 | 46 305 438 | 38 429 274 | 7 881 035 |
| 51.51 | Gh.m.festen Brennstoffen u.Mineralölerzeugnissen | 1 846 | 155 735 500 | 11 050 220 | 23 688 688 | 19 645 236 | 4 043 722 |
| 51.52 | Großhandel mit Erzen,Metallen und Metallhalbzeug | 2 461 | 36 743 004 | 9 894 434 | 6 299 439 | 4 994 851 | 1 305 072 |
| 51.53 | Gh.m. Holz,Baustoff.,Anstrichm.u. Sanitärkeramik | 11 222 | 46 035 971 | 3 109 987 | 7 356 805 | 6 123 395 | 1 234 687 |
| 51.53.1 | Gh.m.Holz,Baustf., Anstrichm.und Sanitärker.oaS. | 1 401 | 6 373 227 | 327 508 | 1 025 710 | 898 214 | 127 540 |
| 51.53.2 | Großhandel mit Roh- und Schnittholz | 1 380 | 3 840 768 | 537 831 | 593 474 | 481 250 | 112 309 |
| 51.53.3 | Gh.m.sonst.Holzhalbwaren sowie Bauelem. aus Holz | 1 616 | 3 982 530 | 736 314 | 688 392 | 506 915 | 181 989 |
| 51.53.4 | Gh.m.Baustf.und Bauelementen aus mineral.Stoffen | 5 703 | 27 046 445 | 1 111 061 | 4 269 688 | 3 630 409 | 639 871 |
| 51.53.5 | Großhandel mit Flachglas | 244 | 649 877 | 115 670 | 107 113 | 77 199 | 29 914 |
| 51.53.6 | Großhandel mit Anstrichmitteln | 513 | 1 681 428 | 147 421 | 260 606 | 201 757 | 58 848 |
| 51.53.7 | Großhandel mit Sanitärkeramik | 365 | 2 461 696 | 134 182 | 411 823 | 327 651 | 84 217 |
| 51.54 | Gh.m.Metallw.u.Ä.f.d.Bau u.Inst.bedarf f.Gas usw | 5 218 | 25 564 984 | 2 493 362 | 3 956 241 | 3 252 655 | 703 800 |
| 51.55 | Großhandel mit chemischen Erzeugnissen | 2 217 | 23 872 763 | 5 220 732 | 3 422 109 | 2 958 583 | 464 808 |
| 51.56 | Großhandel mit sonstigen Halbwaren | 574 | 1 965 657 | 463 989 | 275 469 | 224 971 | 50 498 |
| 51.57 | Großhandel mit Altmaterialien und Reststoffen | 2 876 | 9 853 634 | 861 348 | 1 306 687 | 1 229 583 | 78 447 |
| 51.8 | Großhandel mit Maschinen, Ausrüstungen u.Zubehör | 19 302 | 101 212 973 | 18 799 778 | 14 929 963 | 13 367 035 | 1 564 562 |
| 51.81 | Großhandel mit Werkzeugmaschinen | 1 448 | 4 175 862 | 504 981 | 582 974 | 547 328 | 35 557 |
| 51.82 | Großhandel m.Bergwerks-, Bau-u.Baustoffmaschinen | 1 294 | 6 316 228 | 1 038 026 | 882 949 | 823 530 | 59 451 |
| 51.83 | Großhandel mit Textil-, Näh- und Strickmaschinen | 221 | 350 518 | 25 980 | 24 878 | 31 738 | - 6 860 |
| 51.84 | Gh.m.DV-Gerät.,peripheren Einheiten und Software | 2 123 | 40 983 184 | 8 388 509 | 6 101 554 | 5 893 124 | 209 620 |
| 51.85 | Großhandel mit sonst. Büromaschinen u.Büromöbeln | 1 708 | 7 333 762 | 1 220 014 | 1 172 381 | 912 733 | 259 743 |
| 51.85.1 | Großhandel mit sonstigen Büromaschinen | 1 388 | 6 545 951 | 1 130 947 | 1 049 900 | 814 187 | 235 808 |
| 51.85.2 | Großhandel mit Büromöbeln | 320 | 787 811 | 89 067 | 122 481 | 98 546 | 23 935 |
| 51.86 | Großhandel mit elektronischen Bauelementen | 758 | 4 595 107 | 823 148 | 710 515 | 501 708 | 208 807 |
| 51.87 | Großhandel m.sonst.Masch.usw (o.landw.Maschinen) | 9 074 | 31 000 154 | 5 988 994 | 4 458 396 | 3 829 138 | 629 657 |
| 51.88 | Großhandel mit landwirt. Maschinen und Geräten | 2 676 | 6 458 157 | 810 125 | 996 315 | 827 736 | 168 587 |
| 51.9 | Sonstiger Großhandel | 7 314 | 22 258 010 | 3 577 487 | 2 979 065 | 2 638 888 | 341 966 |
| 52 | Eh.(o.Handel m.Kfz u.Tankst.); Rep.v.Geb.gütern..... | 412 465 | 446 687 934 | 19 130 618 | 60 630 690 | 49 860 118 | 10 806 849 |
| 52.1 | Einzelhand. m.Waren versch.Art(i.Verkaufsräumen) | 58 216 | 197 034 065 | 6 266 914 | 22 913 307 | 20 653 179 | 2 281 407 |
| 52.11 | Eh.mit Waren versch.Art, Hauptr. Nahrungsm.usw..... | 30 330 | 145 271 091 | 3 893 641 | 15 622 333 | 14 536 175 | 1 107 220 |
| 52.12 | Sonst. Einzelhandel mit Waren verschiedener Art..... | 27 886 | 51 762 975 | 2 373 273 | 7 290 974 | 6 117 004 | 1 174 187 |
| 52.2 | Fach-Eh.mit Nahrungsmitt.usw.(in Verkaufsräumen) | 46 215 | 18 377 134 | 888 490 | 2 061 352 | 1 722 809 | 338 804 |
| 52.21 | Einzelhandel mit Obst, Gemüse und Kartoffeln | 7 216 | 2 095 638 | 172 072 | 173 454 | 154 577 | 18 878 |
| 52.22 | Eh.mit Fleisch, Fleischwaren, Geflügel und Wild..... | 5 238 | 2 560 632 | 111 769 | 201 155 | 176 161 | 25 088 |
| 52.23 | Eh. mit Fisch und Fischerzeugn., Meeresfrüchten..... | 1 683 | 588 300 | 65 682 | 47 424 | 39 406 | 8 130 |
| 52.24 | Einzelhandel mit Back- und Süßwaren..... | 8 352 | 2 875 035 | 43 796 | 237 903 | 192 037 | 45 895 |
| 52.24.1 | Einzelhandel mit Backwaren | 6 967 | 2 565 540 | 24 938 | 209 571 | 167 408 | 42 189 |

2 Allgemeiner Überblick

2.3 Steuerpflichtige, Umsätze und Umsatzsteuer 2005 nach Wirtschaftsgliederung (GKZ 2003)

| Nr. der Klassifikation der Wirtschaftszweige | Wirtschaftsgliederung | Steuerpflichtige ¹⁾ | Lieferungen und Leistungen ²⁾ | Innergemeinschaftliche Erwerbe ²⁾ | Umsatzsteuer vor Abzug der Vorsteuerbeträge | Abziehbare Vorsteuerbeträge | Umsatzsteuer-Vorauszahlung |
|--|--|--------------------------------|--|--|---|-----------------------------|----------------------------|
| | | Anzahl | 1 000 EUR | | | | |
| 52.24.2 | Einzelhandel mit Süßwaren | 1 385 | 309 495 | 18 858 | 28 332 | 24 629 | 3 706 |
| 52.25 | Einzelhandel mit Getränken | 11 391 | 5 001 134 | 261 306 | 812 129 | 649 763 | 162 395 |
| 52.26 | Einzelhandel mit Tabakwaren | 3 233 | 1 496 046 | 2 018 | 218 668 | 190 891 | 27 751 |
| 52.27 | Sonstiger Facheinzelhandel mit Nahrungsmitteln | 9 102 | 3 760 349 | 231 847 | 370 619 | 319 974 | 50 666 |
| 52.27.1 | Einzelhandel mit Reformwaren | 1 832 | 1 106 161 | 27 813 | 106 455 | 92 293 | 14 172 |
| 52.27.5 | Sonst. Fach-Eh. mit Nahrungsm. (oh.Reformwaren)..... | 7 270 | 2 654 188 | 204 034 | 264 165 | 227 681 | 36 494 |
| 52.3 | Apotheken;Fach-Eh.mit med.Art.usw.(i.Verkaufsr.) | 33 143 | 52 599 934 | 547 749 | 8 081 319 | 6 374 892 | 1 708 628 |
| 52.31 | Apotheken | 21 632 | 34 443 213 | 37 732 | 5 441 238 | 4 327 373 | 1 114 213 |
| 52.32 | Einzelhandel mit med.und orthopädischen Artikeln | 5 397 | 4 350 217 | 200 472 | 591 916 | 424 267 | 167 706 |
| 52.33 | Einzelhandel m.Parfumwaren u.Körperpflegemitteln | 6 114 | 13 806 504 | 309 545 | 2 048 164 | 1 623 253 | 426 709 |
| 52.33.1 | Eh.mit kosmet.Erzeugn. usw. (oh.Drogerieartikel) | 3 837 | 3 776 049 | 170 117 | 572 756 | 436 156 | 136 633 |
| 52.33.2 | Einzelhandel mit Drogerieartikeln | 2 277 | 10 030 455 | 139 428 | 1 475 409 | 1 187 097 | 290 076 |
| 52.4 | Sonstiger Facheinzelhandel (in Verkaufsräumen) | 219 132 | 145 380 140 | 9 705 246 | 22 660 864 | 17 103 233 | 5 569 215 |
| 52.41 | Einzelhandel mit Textilien | 6 746 | 1 610 054 | 116 211 | 263 719 | 178 454 | 85 343 |
| 52.41.1 | Einzelhandel mit Haushaltstextilien..... | 3 473 | 1 042 211 | 75 194 | 170 098 | 119 924 | 50 245 |
| 52.41.2 | Eh.mit Kurzw.,Schneidereibedarf,Handarbeiten usw | 3 273 | 567 843 | 41 017 | 93 620 | 58 530 | 35 098 |
| 52.42 | Einzelhandel mit Bekleidung..... | 28 191 | 24 833 834 | 1 672 421 | 4 062 070 | 2 912 284 | 1 152 510 |
| 52.42.1 | Einzelhandel mit Bekleidung oaS. | 16 711 | 19 056 495 | 1 188 360 | 3 093 857 | 2 252 576 | 844 006 |
| 52.42.2 | Eh.mit Herrenbekleidung und Bekleidungszubehör | 1 825 | 1 280 230 | 93 245 | 214 190 | 149 388 | 64 817 |
| 52.42.3 | Eh.mit Damenbekleidung und Bekleidungszubehör | 7 439 | 3 899 534 | 326 405 | 652 645 | 439 891 | 212 739 |
| 52.42.4 | Eh.m.Kinder-u.Säugl.bekleidung, Bekleidg.zubeh..... | 1 825 | 495 150 | 55 854 | 85 367 | 60 038 | 25 327 |
| 52.42.5 | Einzelhandel mit Kürschnerwaren..... | 391 | 102 424 | 8 556 | 16 012 | 10 390 | 5 621 |
| 52.43 | Einzelhandel mit Schuhen und Lederwaren..... | 7 996 | 6 436 367 | 821 921 | 1 120 413 | 734 472 | 387 266 |
| 52.43.1 | Einzelhandel mit Schuhen | 6 011 | 5 498 543 | 688 411 | 961 203 | 623 606 | 338 879 |
| 52.43.2 | Einzelhandel mit Leder- und Täschnern | 1 985 | 937 824 | 133 510 | 159 210 | 110 866 | 48 387 |
| 52.44 | Eh.mit Möbeln, Einr.gegenständen und Hausrat ang | 19 368 | 20 960 804 | 1 499 724 | 3 497 510 | 2 581 508 | 916 386 |
| 52.44.1 | Einzelhandel mit Wohnmöbeln..... | 9 732 | 16 997 787 | 1 117 039 | 2 857 333 | 2 138 752 | 718 760 |
| 52.44.2 | Einzelhandel mit Beleuchtungsartikeln | 943 | 434 465 | 39 257 | 67 960 | 51 466 | 16 525 |
| 52.44.3 | Einzelhandel mit Haushaltsgegenständen | 2 538 | 1 312 092 | 191 106 | 213 743 | 147 767 | 66 055 |
| 52.44.4 | Eh. mit keramischen Erzeugnissen und Glaswaren | 1 831 | 564 101 | 46 070 | 91 448 | 62 633 | 28 915 |
| 52.44.6 | Einzelhandel mit Holz-, Kork-,Flecht-u.Korbwaren | 687 | 252 290 | 36 855 | 42 100 | 28 000 | 14 109 |
| 52.44.7 | Einzelhandel mit Heimtextilien | 3 637 | 1 400 069 | 69 396 | 224 926 | 152 890 | 72 023 |
| 52.45 | Eh.m.elekt.Haush.-und Unterhaltungsgeräten usw. | 26 305 | 22 187 863 | 935 148 | 3 422 427 | 2 813 470 | 609 510 |
| 52.45.1 | Eh.m.elekt.Haush.gerät. u.elektrotechn.Erzeugn. | 14 584 | 8 388 343 | 665 979 | 1 248 187 | 966 579 | 281 875 |
| 52.45.2 | Eh.m.Gerät.der Unterhaltg.elektronik und Zubehör | 9 367 | 12 784 121 | 190 554 | 2 019 818 | 1 723 094 | 296 764 |
| 52.45.3 | Einzelhandel mit Musikinstrumenten u. Musikalien | 2 354 | 1 015 400 | 78 615 | 154 421 | 123 797 | 30 871 |
| 52.46 | Eh.m.Metallw.,Anstrichm.u.Bau-u.Heimwerkerbedarf | 18 650 | 21 163 797 | 1 271 059 | 3 361 551 | 2 677 061 | 684 909 |
| 52.46.1 | Eh.mit Eisen-,Metall- und Kunststoffwaren, ang..... | 7 338 | 4 130 444 | 332 173 | 644 759 | 477 495 | 167 402 |
| 52.46.2 | Einzelhandel mit Anstrichmitteln | 1 188 | 412 250 | 26 485 | 65 596 | 45 336 | 20 283 |
| 52.46.3 | Einzelhandel mit Bau- und Heimwerkerbedarf | 10 124 | 16 621 103 | 912 401 | 2 651 197 | 2 154 230 | 497 223 |
| 52.47 | Eh.m.Büchern,Zeitungn, Zeitschr.,Schreibw.u.Ä..... | 15 310 | 7 591 454 | 168 389 | 850 718 | 686 360 | 164 511 |
| 52.47.1 | Eh.m.Schreib-u.Papierwaren, Schul-u.Büroartikeln | 7 620 | 2 606 985 | 83 277 | 382 534 | 287 761 | 94 898 |
| 52.47.2 | Einzelhandel mit Büchern und Fachzeitschriften | 5 123 | 4 048 335 | 78 753 | 354 944 | 310 339 | 44 617 |
| 52.47.3 | Eh.mit Unterhaltungszeitschriften und Zeitungn | 2 567 | 936 133 | 6 359 | 113 239 | 88 259 | 24 996 |
| 52.48 | Eh.m.Tapeten, Geschenkartikeln,Uhren, Spielw.usw | 25 333 | 8 880 335 | 436 983 | 1 261 288 | 927 084 | 334 383 |
| 52.48.1 | Einzelhandel mit Tapeten und Bodenbelägen | 2 464 | 1 236 420 | 84 156 | 202 624 | 133 931 | 68 750 |
| 52.48.2 | Eh.mit Kunstgegenständen, Münzen,Geschenkart.usw | 10 383 | 3 040 035 | 152 964 | 365 711 | 274 379 | 91 367 |
| 52.48.5 | Einzelhandel m.Uhren, Edelmetallwaren u.Schmuck..... | 8 658 | 2 914 029 | 110 612 | 435 806 | 313 755 | 122 134 |
| 52.48.6 | Einzelhandel mit Spielwaren..... | 3 828 | 1 689 850 | 89 251 | 257 147 | 205 019 | 52 132 |
| 52.49 | Facheinzelhandel ang. (in Verkaufsräumen) | 71 233 | 31 715 631 | 2 783 390 | 4 821 168 | 3 592 540 | 1 234 397 |
| 52.49.1 | Einzelhandel mit Blumen, Pflanzen und Saatgut | 17 188 | 4 174 213 | 322 657 | 426 220 | 323 732 | 102 566 |
| 52.49.2 | Eh. mit zoologischem Bedarf und lebenden Tieren..... | 2 826 | 1 078 680 | 42 069 | 124 692 | 101 493 | 23 308 |
| 52.49.3 | Augenoptiker | 8 774 | 4 049 467 | 112 272 | 634 847 | 382 341 | 252 957 |
| 52.49.4 | Eh.mit Foto-und opt. Erzeugn.(oh.Augenoptiker) | 2 507 | 1 598 457 | 146 049 | 245 422 | 195 545 | 49 982 |
| 52.49.5 | Eh.m.Computern, peripheren Einheiten u.Software..... | 11 162 | 6 674 016 | 1 199 293 | 1 164 793 | 839 812 | 329 697 |
| 52.49.6 | Eh.m.Telekommunikationsgeräten u.Mobiltelefonen..... | 2 241 | 2 815 484 | 86 625 | 444 247 | 401 570 | 42 716 |
| 52.49.7 | Eh.mit Fahrrädern, Fahrradteilen und -zubehör | 5 726 | 2 066 836 | 124 333 | 340 824 | 252 291 | 88 572 |
| 52.49.8 | Eh.mit Sport- und Campingart. (oh.Campingmöbel)..... | 4 210 | 2 059 309 | 195 678 | 341 112 | 253 227 | 87 929 |
| 52.49.9 | Sonst. Facheinzelhandel ang. (in Verkaufsräumen) | 16 599 | 7 199 168 | 554 415 | 1 099 012 | 842 528 | 256 671 |
| 52.5 | Eh.m.Antiquitäten und Gebrauchtw.(in Verkaufsr.) | 8 417 | 1 835 074 | 113 588 | 253 900 | 189 295 | 64 715 |
| 52.50.1 | Einzelhandel m. Antiquitäten u.antiken Teppichen | 2 542 | 353 983 | 23 640 | 48 827 | 28 569 | 20 257 |
| 52.50.2 | Antiquariate | 423 | 59 858 | 1 044 | 5 649 | 3 728 | 1 922 |
| 52.50.3 | Einzelhandel mit sonstigen Gebrauchtwaren | 5 452 | 1 421 233 | 88 904 | 199 424 | 156 998 | 42 536 |
| 52.6 | Einzelhandel (nicht in Verkaufsräumen) | 36 165 | 29 407 716 | 1 564 980 | 4 339 397 | 3 624 141 | 716 108 |
| 52.61 | Versandhandel | 5 442 | 14 840 575 | 960 990 | 2 229 428 | 1 829 875 | 399 491 |
| 52.61.1 | Versandhandel mit Waren o.ausgepräg. Schwerpunkt | 1 703 | 7 527 614 | 339 535 | 1 147 107 | 955 561 | 191 545 |
| 52.61.2 | Vh.m.Textilien,Schuhen, Bekleidung u.Lederwaren..... | 962 | 1 370 926 | 208 001 | 221 721 | 162 958 | 58 762 |
| 52.61.3 | Sonstiger Fachversandhandel..... | 2 777 | 5 942 035 | 413 454 | 860 601 | 711 356 | 149 184 |
| 52.62 | Einzelhandel an Verkaufsständen und auf Märkten..... | 8 290 | 1 402 860 | 56 897 | 165 626 | 127 610 | 38 002 |
| 52.62.1 | Eh.m.Nahrungsm.u.Getränken a.Verkaufsständ.u.Ä..... | 3 407 | 768 584 | 19 441 | 81 592 | 67 140 | 14 462 |
| 52.62.2 | Sonst.Einzelhandel an Verkaufsständen u.Märkten..... | 4 883 | 634 276 | 37 456 | 84 034 | 60 470 | 23 539 |

2 Allgemeiner Überblick

2.3 Steuerpflichtige, Umsätze und Umsatzsteuer 2005 nach Wirtschaftsgliederung (GKZ 2003)

| Nr. der Klassifikation der Wirtschaftszweige | Wirtschaftsgliederung | Steuerpflichtige ¹⁾ | Lieferungen und Leistungen ²⁾ | Innergemeinschaftliche Erwerbe ²⁾ | Umsatzsteuer vor Abzug der Vorsteuerbeträge | Abziehbare Vorsteuerbeträge | Umsatzsteuer-Vorauszahlung |
|--|---|--------------------------------|--|--|---|-----------------------------|----------------------------|
| | | Anzahl | 1 000 EUR | | | | |
| 52.63 | Sonstiger Einzelhandel (nicht in Verkaufsräumen) | 22 433 | 13 164 281 | 547 093 | 1 944 343 | 1 666 656 | 278 616 |
| 52.63.1 | Einzelhandel vom Lager mit Brennstoffen..... | 2 350 | 6 932 207 | 88 685 | 1 103 859 | 1 026 473 | 78 309 |
| 52.63.4 | Sonst. Einzelhandel ang. (nicht i. Verkaufsräumen)..... | 20 083 | 6 232 074 | 458 408 | 840 484 | 640 184 | 200 307 |
| 52.7 | Reparatur von Gebrauchsgütern | 11 177 | 2 053 872 | 43 651 | 320 551 | 192 569 | 127 972 |
| 52.71 | Reparatur von Schuhen und Lederwaren | 2 028 | 203 883 | 5 356 | 30 961 | 17 110 | 13 850 |
| 52.72 | Reparatur von elektrischen Haushaltsgeräten..... | 2 609 | 655 902 | 11 478 | 102 213 | 63 402 | 38 807 |
| 52.73 | Reparatur von Uhren und Schmuck..... | 992 | 128 671 | 2 186 | 20 615 | 11 892 | 8 723 |
| 52.74 | Reparatur von sonstigen Gebrauchsgütern..... | 5 548 | 1 065 415 | 24 632 | 166 762 | 100 165 | 66 593 |
| 52.74.1 | Reparatur von Fahrrädern | 224 | 46 672 | 1 029 | 7 548 | 5 803 | 1 744 |
| 52.74.2 | Reparatur von sonstigen Gebrauchsgütern, ang. | 5 324 | 1 018 743 | 23 603 | 159 214 | 94 362 | 64 848 |
| H / 55 | Gastgewerbe..... | 244 393 | 54 106 933 | 277 008 | 7 764 715 | 4 251 008 | 3 515 019 |
| 55.1 | Hotellerie | 38 783 | 15 248 076 | 53 773 | 2 402 598 | 1 271 063 | 1 131 927 |
| 55.10.1 | Hotels (ohne Hotels garnis)..... | 11 061 | 10 186 791 | 37 035 | 1 618 856 | 875 655 | 743 394 |
| 55.10.2 | Hotels garnis | 3 597 | 1 036 624 | 2 337 | 165 054 | 84 931 | 80 155 |
| 55.10.3 | Gasthöfe | 17 948 | 3 254 462 | 12 107 | 499 071 | 249 727 | 249 505 |
| 55.10.4 | Pensionen | 6 177 | 770 199 | 2 294 | 119 617 | 60 750 | 58 873 |
| 55.2 | Sonstiges Beherbergungsgewerbe | 7 050 | 1 671 309 | 10 102 | 184 035 | 107 653 | 76 388 |
| 55.21 | Jugendherbergen und Hütten | 191 | 75 430 | 279 | 3 639 | 2 150 | 1 489 |
| 55.22 | Campingplätze | 1 132 | 311 621 | 1 263 | 33 472 | 19 104 | 14 371 |
| 55.23 | Beherbergungsgewerbe, anderweitig nicht genannt..... | 5 727 | 1 284 258 | 8 559 | 146 923 | 86 399 | 60 529 |
| 55.23.1 | Erholungs- und Ferienheime | 419 | 366 711 | 176 | 17 742 | 11 849 | 5 893 |
| 55.23.2 | Ferienzentren | 199 | 316 537 | 4 614 | 48 551 | 28 942 | 19 609 |
| 55.23.3 | Ferienhäuser und Ferienwohnungen | 3 391 | 311 880 | 2 343 | 47 519 | 27 958 | 19 560 |
| 55.23.4 | Privatquartiere..... | 1 180 | 96 235 | 546 | 14 688 | 7 393 | 7 295 |
| 55.23.6 | Boardinghouses | 14 | 4 316 | - | 659 | 319 | 341 |
| 55.23.7 | Sonstiges Beherbergungsgewerbe, ang. | 524 | 188 579 | 880 | 17 764 | 9 939 | 7 832 |
| 55.3 | Speisengeprägte Gastronomie..... | 134 000 | 24 870 511 | 129 122 | 3 481 340 | 1 890 581 | 1 591 404 |
| 55.30.1 | Restaurants mit herkömmlicher Bedienung..... | 87 257 | 15 854 193 | 77 778 | 2 365 721 | 1 226 496 | 1 139 507 |
| 55.30.2 | Restaurants mit Selbstbedienung..... | 2 225 | 2 734 196 | 3 904 | 357 241 | 197 634 | 159 759 |
| 55.30.3 | Cafes | 9 912 | 1 742 794 | 6 351 | 240 180 | 126 461 | 113 770 |
| 55.30.4 | Eissalons | 6 869 | 1 075 763 | 27 437 | 134 468 | 74 408 | 60 154 |
| 55.30.5 | Imbissstuben | 27 737 | 3 463 564 | 13 652 | 383 730 | 265 582 | 118 214 |
| 55.4 | Getränkgeprägte Gastronomie | 54 344 | 7 525 285 | 19 297 | 1 138 209 | 676 159 | 462 208 |
| 55.40.1 | Schankwirtschaften | 42 744 | 5 250 106 | 11 063 | 795 446 | 436 259 | 359 264 |
| 55.40.3 | Diskotheiken und Tanzlokale | 2 123 | 750 971 | 3 429 | 119 627 | 76 314 | 43 360 |
| 55.40.5 | Bars | 1 535 | 239 841 | 558 | 37 085 | 20 447 | 16 638 |
| 55.40.6 | Vergnügungslokale | 408 | 79 925 | 170 | 12 305 | 7 221 | 5 084 |
| 55.40.7 | Sonstige getränkgeprägte Gastronomie | 7 534 | 1 204 443 | 4 078 | 173 746 | 135 917 | 37 862 |
| 55.5 | Kantinen und Caterer | 10 216 | 4 791 752 | 64 714 | 558 533 | 305 551 | 253 091 |
| 55.51 | Kantinen | 4 656 | 1 895 817 | 30 923 | 216 323 | 105 710 | 110 631 |
| 55.52 | Caterer..... | 5 560 | 2 895 935 | 33 791 | 342 210 | 199 841 | 142 460 |
| I | Verkehr und Nachrichtenübermittlung..... | 127 727 | 262 836 902 | 3 272 987 | 31 961 373 | 22 247 548 | 9 719 735 |
| 60 | Landverkehr; Transport in Rohrfernleitungen..... | 79 254 | 59 566 303 | 362 731 | 8 656 924 | 6 540 671 | 2 119 669 |
| 60.1 | Eisenbahnverkehr | • | • | • | • | • | • |
| 60.2 | Sonstiger Landverkehr | 78 966 | 42 355 111 | 221 665 | 5 855 625 | 4 122 747 | 1 735 214 |
| 60.21 | Personenbeförderung im Linienverkehr zu Land | 4 617 | 7 583 705 | 69 327 | 857 865 | 875 250 | - 17 380 |
| 60.21.1 | Personenbeförd. im Omnibus-Ortslinienverkehr u.Ä. | 2 479 | 3 277 226 | 9 183 | 395 664 | 376 747 | 18 914 |
| 60.21.2 | Personenbeförd. im Omnibus-Überlandlinienverkehr..... | 1 852 | 1 531 050 | 8 176 | 189 923 | 164 078 | 25 845 |
| 60.21.3 | Personenbeförd. mit Stadtschnell-u. Straßenbahnen..... | 56 | 2 624 714 | 44 875 | 248 731 | 321 527 | - 72 788 |
| 60.21.4 | Berg- und Seilbahnen | 230 | 150 715 | 7 093 | 23 546 | 12 897 | 10 649 |
| 60.22 | Betrieb von Taxis und Mietwagen mit Fahrer | 23 316 | 2 925 089 | 7 284 | 305 129 | 216 722 | 88 532 |
| 60.23 | Sonstige Personenbeförderung im Landverkehr..... | 2 462 | 1 559 926 | 10 669 | 204 560 | 179 324 | 25 359 |
| 60.24 | Güterbeförderung im Straßenverkehr | 48 571 | 30 286 391 | 134 384 | 4 488 071 | 2 851 451 | 1 638 703 |
| 60.3 | Transport in Rohrfernleitungen | • | • | • | • | • | • |
| 61 | Schifffahrt..... | 3 277 | 11 732 238 | 97 472 | 435 205 | 359 613 | 75 632 |
| 61.1 | See- und Küstenschifffahrt | 1 756 | 9 428 638 | 57 629 | 130 356 | 138 859 | - 8 503 |
| 61.2 | Binnenschifffahrt | 1 521 | 2 303 600 | 39 843 | 304 849 | 220 754 | 84 135 |
| 61.20.1 | Personenbeförderung in der Binnenschifffahrt | 421 | 518 113 | 11 159 | 62 596 | 46 120 | 16 479 |
| 61.20.2 | Güterbeförderung i. d. Binnenschiff. d. Reedereien | 500 | 1 281 061 | 19 218 | 183 070 | 134 427 | 48 660 |
| 61.20.3 | Güterbeförd. i. d. Binnenschiff. durch Partikuliere | 435 | 366 668 | 8 009 | 46 139 | 28 470 | 17 677 |
| 61.20.4 | Fluss- und Kanalfahren, Hafenschifffahrt | 165 | 137 758 | 1 457 | 13 044 | 11 737 | 1 319 |
| 62 | Luftfahrt | 546 | 12 383 019 | 1 084 002 | 466 517 | 478 041 | - 11 524 |
| 62.1 | Linienflugverkehr | 124 | 10 706 486 | 1 053 936 | 432 154 | 432 629 | - 475 |
| 62.2 | Gelegenheitsflugverkehr..... | 388 | 1 639 841 | 29 079 | 29 213 | 41 764 | - 12 551 |
| 62.3 | Raumtransport | 34 | 36 692 | 987 | 5 150 | 3 648 | 1 503 |
| 63 | Hilfs- und Nebentätigk. f. d. Verkehr; Verkehrsverm. | 33 878 | 82 992 825 | 840 534 | 9 363 704 | 6 766 307 | 2 599 873 |
| 63.1 | Frachtschlag und Lagerei | 1 042 | 5 514 407 | 162 343 | 772 448 | 366 389 | 406 267 |
| 63.11 | Frachtschlag | 220 | 823 722 | 5 849 | 82 561 | 73 821 | 8 740 |
| 63.12 | Lagerei | 822 | 4 690 685 | 156 494 | 689 887 | 292 569 | 397 527 |
| 63.12.1 | Lagerei (ohne Kühlhäuser) | 719 | 3 592 074 | 140 046 | 562 303 | 198 769 | 363 744 |
| 63.12.2 | Kühlhäuser | 103 | 1 098 612 | 16 448 | 127 583 | 93 800 | 33 783 |

2 Allgemeiner Überblick

2.3 Steuerpflichtige, Umsätze und Umsatzsteuer 2005 nach Wirtschaftsgliederung (GKZ 2003)

| Nr. der Klassifikation der Wirtschaftszweige | Wirtschaftsgliederung | Steuerpflichtige ¹⁾ | Lieferungen und Leistungen ²⁾ | Innergemeinschaftliche Erwerbe ²⁾ | Umsatzsteuer vor Abzug der Vorsteuerbeträge | Abziehbare Vorsteuerbeträge | Umsatzsteuer-Vorauszahlung |
|--|---|--------------------------------|--|--|---|-----------------------------|----------------------------|
| | | Anzahl | 1 000 EUR | | | | |
| 63.2 | Sonstige Hilfs- und Nebentätigk. für den Verkehr..... | 1 637 | 7 946 793 | 35 085 | 638 278 | 590 040 | 48 185 |
| 63.21 | Sonstige Hilfs- und Nebentätigk.f.d.Landverkehr | 915 | 1 079 007 | 6 726 | 158 407 | 111 056 | 47 292 |
| 63.21.1 | Parkhäuser und Parkplätze | 459 | 870 597 | 2 171 | 127 133 | 89 152 | 37 921 |
| 63.21.2 | Hilfs- und Nebentätigk. für den Landverkehr,ang..... | 456 | 208 411 | 4 555 | 31 274 | 21 904 | 9 371 |
| 63.22 | Sonst.Hilfs- und Nebentätigkeiten f.d.Schifffahrt | 329 | 890 340 | 1 616 | 80 254 | 78 400 | 1 851 |
| 63.22.1 | Sonst.Hilfs- u.Nebentätigk. f.d.Binnenschifffahrt | 158 | 389 866 | 1 205 | 41 307 | 26 610 | 14 698 |
| 63.22.2 | Seehafenbetriebe | 78 | 398 569 | 385 | 33 581 | 48 580 | - 15 004 |
| 63.22.3 | Bugsier- und Bergungsschifffahrt | 45 | 80 204 | 27 | 4 175 | 1 858 | 2 316 |
| 63.22.4 | Lotsbetriebe | 48 | 21 701 | - | 1 192 | 1 351 | - 159 |
| 63.23 | Sonstige Hilfs- und Nebentätigk.für die Luftfahrt | 393 | 5 977 446 | 26 743 | 399 616 | 400 584 | - 958 |
| 63.23.1 | Flughafenbetriebe | 187 | 4 514 406 | 18 264 | 337 821 | 336 281 | 1 549 |
| 63.23.2 | Landeplätze für Luftfahrzeuge | 27 | 6 979 | - | 967 | 941 | 26 |
| 63.23.3 | Hilfs- und Nebentätigkeiten für die Luftfahrt,ang | 179 | 1 456 060 | 8 479 | 60 829 | 63 362 | - 2 534 |
| 63.3 | Reisebüros und Reiseveranstalter | 12 378 | 13 006 286 | 63 118 | 1 282 156 | 845 845 | 436 560 |
| 63.30.1 | Reisebüros | 9 815 | 3 778 191 | 11 329 | 333 542 | 222 014 | 111 751 |
| 63.30.2 | Reiseveranstalter und Fremdenführung | 2 563 | 9 228 095 | 51 789 | 948 614 | 623 831 | 324 809 |
| 63.4 | Spedition, sonstige Verkehrsvermittlung..... | 18 821 | 56 525 339 | 579 988 | 6 670 823 | 4 964 033 | 1 708 861 |
| 63.40.1 | Spedition | 15 492 | 51 657 753 | 477 847 | 6 156 629 | 4 565 612 | 1 592 894 |
| 63.40.2 | Schiffsmaklerbüros und -agenturen | 458 | 1 282 704 | 12 323 | 41 040 | 41 425 | - 376 |
| 63.40.4 | Logistische Dienstleistungen, ang. | 1 663 | 2 288 581 | 74 031 | 334 490 | 256 281 | 78 394 |
| 63.40.5 | Verkehrsvermittlung, anderweitig nicht genannt | 1 208 | 1 296 300 | 15 787 | 138 664 | 100 715 | 37 949 |
| 64 | Nachrichtenübermittlung..... | 10 772 | 96 162 517 | 888 249 | 13 039 023 | 8 102 916 | 4 936 086 |
| 64.1 | Postverwaltg. und private Post- und Kurierdienste | 9 649 | 32 246 412 | 20 828 | 1 897 847 | 1 349 809 | 548 055 |
| 64.11 | Postverwaltung | - | - | - | - | - | - |
| 64.12 | Private Post- und Kurierdienste..... | 9 649 | 32 246 412 | 20 828 | 1 897 847 | 1 349 809 | 548 055 |
| 64.3 | Fernmeldedienste | 1 123 | 63 916 105 | 867 421 | 11 141 176 | 6 753 107 | 4 388 031 |
| J | Kredit- und Versicherungsgewerbe | 15 755 | 37 386 990 | 363 393 | 6 333 356 | 4 762 958 | 1 571 008 |
| 65 | Kreditgewerbe | 2 650 | 29 185 871 | 333 113 | 4 811 222 | 3 597 677 | 1 213 833 |
| 65.1 | Zentralbanken und Kreditinstitute | 1 897 | 16 942 100 | 197 350 | 2 821 072 | 1 741 881 | 1 079 460 |
| 65.11 | Zentralbanken | • | • | • | • | • | • |
| 65.12 | Kreditinstitute (ohne Spezialkreditinstitute) | • | • | • | • | • | • |
| 65.12.1 | Kreditbanken einschl. Zweigstellen ausl. Banken..... | 162 | 9 204 947 | 93 808 | 1 586 723 | 924 943 | 662 229 |
| 65.12.2 | Girozentralen | 9 | 3 084 587 | 65 253 | 514 480 | 400 386 | 114 045 |
| 65.12.3 | Sparkassen | 470 | 1 303 891 | 5 812 | 200 354 | 97 656 | 102 612 |
| 65.12.4 | Genossenschaftliche Zentralbanken | • | • | • | • | • | • |
| 65.12.5 | Kreditgenossenschaften | 1 198 | 2 266 914 | 6 157 | 333 308 | 173 549 | 159 713 |
| 65.12.6 | Realkreditinstitute..... | 14 | 97 099 | 51 | 15 679 | 5 010 | 10 669 |
| 65.12.7 | Kreditinstitute mit Sonderaufgaben | 21 | 778 735 | 22 827 | 136 413 | 116 093 | 20 320 |
| 65.12.9 | Bausparkassen | 18 | 157 473 | 41 | 24 719 | 18 774 | 5 945 |
| 65.2 | Sonstige Finanzierungsinstitutionen..... | 753 | 12 243 771 | 135 763 | 1 990 150 | 1 855 796 | 134 372 |
| 65.21 | Institutionen für Finanzierungsleasing | 470 | 10 855 347 | 133 050 | 1 750 749 | 1 754 425 | - 3 676 |
| 65.22 | Spezialkreditinstitute | 28 | 187 455 | 637 | 32 168 | 7 910 | 24 252 |
| 65.23 | Finanzierungsinstitutionen, ang. | 255 | 1 200 969 | 2 076 | 207 234 | 93 461 | 113 797 |
| 65.23.1 | Kapitalanlagegesellschaften..... | 103 | 812 930 | 103 | 150 777 | 65 490 | 85 287 |
| 65.23.2 | Leihhäuser | 68 | 25 386 | 318 | 3 929 | 1 818 | 2 111 |
| 65.23.3 | Sonstige Finanzierungsinstitutionen, ang. | 84 | 362 654 | 1 655 | 52 527 | 26 152 | 26 399 |
| 66 | Versicherungsgewerbe | 247 | 2 732 761 | 14 853 | 496 384 | 233 600 | 263 086 |
| 66.01 | Lebensversicherungen | 57 | 316 475 | 1 003 | 54 977 | 25 229 | 29 748 |
| 66.01.1 | Lebensversicherungen (ohne Rückversicherungen) | • | • | • | • | • | • |
| 66.01.2 | Rückversicherungen für die Lebensversicherungen..... | • | • | • | • | • | • |
| 66.02 | Pensions- und Sterbekassen | 71 | 283 076 | 37 | 45 425 | 21 037 | 24 680 |
| 66.03 | Sonstiges Versicherungsgewerbe | 119 | 2 133 209 | 13 812 | 395 983 | 187 335 | 208 658 |
| 66.03.1 | Krankenversicherungen | 21 | 56 904 | 401 | 9 790 | 4 643 | 5 157 |
| 66.03.2 | Schaden- und Unfallversicherungen | 86 | 677 358 | 11 073 | 131 037 | 60 725 | 70 312 |
| 66.03.3 | Rückversicherung. f.d.sonst.Versicherungsgewerbe | 12 | 1 398 948 | 2 338 | 255 155 | 121 966 | 133 189 |
| 67 | Mit d.Kredit- u.Versicherungsgewerbe verb.Tätigk. | 12 858 | 5 468 358 | 15 428 | 1 025 749 | 931 681 | 94 088 |
| 67.1 | Mit dem Kreditgewerbe verbundene Tätigkeiten | 3 514 | 4 240 099 | 5 247 | 836 773 | 838 478 | - 1 703 |
| 67.11 | Effekten- und Warenbörsen | • | • | • | • | • | • |
| 67.12 | Effektenvermittlung u.-verwaltung (o.Verwahrung) | • | • | • | • | • | • |
| 67.13 | Sonst. mit dem Kreditgewerbe verbund.Tätigkeiten | 3 262 | 1 283 881 | 4 900 | 175 715 | 103 823 | 71 894 |
| 67.2 | Mit dem Versicherungsgewerbe verbund.Tätigkeiten | 9 344 | 1 228 259 | 10 181 | 188 976 | 93 204 | 95 791 |
| 67.20.1 | Versicherungsvertreter | 7 217 | 785 454 | 6 799 | 123 487 | 63 037 | 60 474 |
| 67.20.2 | Versicherungsmakler..... | 1 292 | 266 635 | 2 558 | 36 345 | 16 196 | 20 150 |
| 67.20.3 | Sonst. m.d.Versicherungsgewerbe verb.Tätigkeiten | 835 | 166 170 | 824 | 29 144 | 13 971 | 15 167 |
| K | Grundst.-,Wohnungsw.,Vermietg. bewegl.Sachen usw | 854 601 | 538 425 415 | 19 697 379 | 72 652 029 | 44 568 901 | 28 105 614 |
| 70 | Grundstücks- und Wohnungswesen | 261 743 | 127 446 532 | 1 593 631 | 15 360 369 | 8 885 678 | 6 477 668 |
| 70.1 | Erschließg.,Kauf,Verk.von Grundst.,Gebäuden usw. | 15 874 | 21 022 846 | 114 914 | 2 501 452 | 1 487 876 | 1 015 217 |
| 70.11 | Erschließung von Grundstücken | 4 972 | 8 040 342 | 25 168 | 1 030 451 | 591 234 | 439 985 |
| 70.11.1 | Erschließung von unbebauten Grundstücken | 533 | 418 366 | 304 | 56 565 | 50 105 | 6 437 |
| 70.11.2 | Bauträger für Nichtwohngebäude | 773 | 1 630 708 | 6 899 | 265 102 | 164 136 | 101 426 |
| 70.11.3 | Bauträger für Wohngebäude | 3 666 | 5 991 267 | 17 964 | 708 784 | 376 993 | 332 122 |

2 Allgemeiner Überblick

2.3 Steuerpflichtige, Umsätze und Umsatzsteuer 2005 nach Wirtschaftsgliederung (GKZ 2003)

| Nr. der Klassifikation der Wirtschaftszweige | Wirtschaftsgliederung | Steuerpflichtige ¹⁾ | Lieferungen und Leistungen ²⁾ | Innergemeinschaftliche Erwerbe ²⁾ | Umsatzsteuer vor Abzug der Vorsteuerbeträge | Abziehbare Vorsteuerbeträge | Umsatzsteuer-Vorauszahlung |
|--|--|--------------------------------|--|--|---|-----------------------------|----------------------------|
| | | Anzahl | 1 000 EUR | | | | |
| 70.12 | Kauf u. Verk.v.eig.Grundst., Gebäuden u. Wohnungen..... | 10 902 | 12 982 504 | 89 746 | 1 471 001 | 896 642 | 575 232 |
| 70.2 | Verm.u.Verp.v.eig.Grundst., Gebäuden u. Wohnungen | 197 075 | 81 066 387 | 1 131 559 | 9 317 722 | 5 382 794 | 3 935 651 |
| 70.20.1 | Verm.u.Verp.von eig.Grundst.u.Nichtwohngebäuden..... | 134 494 | 50 739 288 | 947 088 | 7 407 197 | 4 414 554 | 2 993 195 |
| 70.20.2 | Verm.u.Verp.von eigenen Wohngebäuden u. Wohnungen ... | 62 581 | 30 327 098 | 184 471 | 1 910 525 | 968 239 | 942 456 |
| 70.3 | Vermittl.u.Verw.v.fremd.Grundst., Gebäud.u.Wohnng. | 48 794 | 25 357 299 | 347 158 | 3 541 195 | 2 015 009 | 1 526 800 |
| 70.31 | Vermittl.v.fremden Grundst., Gebäuden u. Wohnungen | 26 498 | 9 409 148 | 90 747 | 1 346 036 | 774 827 | 572 759 |
| 70.32 | Verwaltg.v.fremden Grundst., Gebäuden u. Wohnungen | 22 296 | 15 948 151 | 256 410 | 2 195 159 | 1 240 182 | 954 041 |
| 71 | Vermietg.v.bewegl.Sachen ohne Bedienungspersonal | 25 817 | 38 055 426 | 1 455 555 | 5 397 613 | 4 381 187 | 1 016 828 |
| 71.1 | Vermietung von Kraftwagen bis 3,5t Gesamtgewicht | 4 718 | 15 558 913 | 231 274 | 2 385 206 | 2 096 001 | 289 361 |
| 71.2 | Vermietung von sonstigen Verkehrsmitteln | 2 938 | 3 555 973 | 106 991 | 329 349 | 290 853 | 38 503 |
| 71.21 | Verm. von Landfahrzeugen (o.Kraftwagen bis 3,5t) | 1 501 | 1 760 877 | 82 312 | 271 658 | 231 767 | 39 875 |
| 71.22 | Vermietung von Wasserfahrzeugen..... | 954 | 652 482 | 23 302 | 38 927 | 41 072 | - 2 149 |
| 71.23 | Vermietung von Luftfahrzeugen | 483 | 1 142 614 | 1 377 | 18 764 | 18 014 | 777 |
| 71.3 | Vermietung von Maschinen und Geräten | 13 452 | 15 899 289 | 1 011 659 | 2 209 024 | 1 673 730 | 535 537 |
| 71.31 | Vermietung von landwirtsch.Maschinen und Geräten | 1 302 | 370 929 | 4 989 | 55 194 | 43 994 | 11 204 |
| 71.32 | Vermietung von Baumaschinen und -geräten | 3 741 | 3 313 974 | 102 572 | 501 287 | 361 329 | 140 024 |
| 71.33 | Vermietg.v.Büromasch., DV-Gerät.u.-Einrichtungen..... | 887 | 1 504 072 | 14 846 | 231 764 | 175 837 | 55 959 |
| 71.34 | Vermietung von sonstigen Maschinen und Geräten | 7 522 | 10 710 314 | 889 252 | 1 420 779 | 1 092 570 | 328 351 |
| 71.4 | Vermietung von Gebrauchsgütern, ang. | 4 709 | 3 041 251 | 105 631 | 474 035 | 320 603 | 153 427 |
| 71.40.1 | Verleih von Wäsche und Arbeitskleidung | 114 | 853 980 | 37 328 | 142 386 | 75 856 | 66 531 |
| 71.40.2 | Verleih von Sportgeräten und Fahrrädern..... | 474 | 241 493 | 26 564 | 41 909 | 32 321 | 9 587 |
| 71.40.3 | Leihbüchereien und Lesezirkel | 113 | 69 879 | 157 | 6 550 | 4 513 | 2 037 |
| 71.40.4 | Videotheken..... | 1 712 | 501 057 | 6 040 | 79 027 | 58 832 | 20 196 |
| 71.40.5 | Vermietung von sonstigen Gebrauchsgütern, ang. | 2 296 | 1 374 841 | 35 542 | 204 162 | 149 080 | 55 075 |
| 72 | Datenverarbeitung und Datenbanken | 63 046 | 48 223 595 | 1 332 402 | 7 842 834 | 4 702 865 | 3 145 496 |
| 72.1 | Hardwareberatung | 5 791 | 2 790 291 | 121 880 | 452 039 | 277 544 | 174 505 |
| 72.2 | Softwarehäuser | 33 405 | 23 028 297 | 637 525 | 3 883 325 | 2 208 025 | 1 676 454 |
| 72.21 | Verlegen von Software | 615 | 834 205 | 27 241 | 142 361 | 75 267 | 67 124 |
| 72.22 | Softwareberatung und -entwicklung | 32 790 | 22 194 092 | 610 283 | 3 740 963 | 2 132 759 | 1 609 330 |
| 72.22.1 | Softwareberatung | 12 829 | 5 074 926 | 71 898 | 813 288 | 424 424 | 389 310 |
| 72.22.2 | Entwicklg., Programmierg.v.Internetpräsentationen | 4 204 | 1 738 496 | 219 948 | 328 842 | 206 687 | 122 226 |
| 72.22.3 | Sonstige Softwareentwicklung | 15 757 | 15 380 669 | 318 437 | 2 598 833 | 1 501 648 | 1 097 794 |
| 72.3 | Datenverarbeitungsdienste | 14 754 | 15 476 349 | 440 475 | 2 429 362 | 1 533 778 | 899 643 |
| 72.4 | Datenbanken..... | 349 | 298 512 | 813 | 44 997 | 26 296 | 18 701 |
| 72.5 | Instandh.u.Rep.v.Büromaschinen, DV-Gerät.u.-Einr. | 1 667 | 626 271 | 11 367 | 92 584 | 58 935 | 33 663 |
| 72.6 | Sonst.mit der Datenverarbeitung verb.Tätigkeiten | 7 080 | 6 003 876 | 120 343 | 940 526 | 598 287 | 342 530 |
| 73 | Forschung und Entwicklung | 8 339 | 5 610 355 | 372 798 | 790 128 | 712 183 | 78 082 |
| 73.1 | Forschg.u.Entwicklg.i.B.Natur-u.ä.Wissenschaften | 7 502 | 5 306 455 | 371 908 | 745 854 | 688 159 | 57 822 |
| 73.2 | Forschg.und Entwickl.g.i.B.Geisteswissenschaften..... | 837 | 303 900 | 889 | 44 275 | 24 024 | 20 260 |
| 74 | Erbg.von wirtschaftlichen Dienstleistungen, ang. | 495 656 | 319 089 508 | 14 942 993 | 43 261 084 | 25 886 987 | 17 387 541 |
| 74.1 | Rechts-, Steuer- und Unternehmensberatung usw. | 181 336 | 153 652 103 | 9 427 514 | 19 903 101 | 12 625 794 | 7 291 290 |
| 74.11 | Rechtsberatung | 54 647 | 15 465 580 | 19 328 | 2 474 416 | 622 450 | 1 851 922 |
| 74.11.1 | Rechtsanwaltskanzleien mit Notariat..... | 6 579 | 2 606 786 | 2 347 | 418 181 | 94 781 | 323 400 |
| 74.11.2 | Rechtsanwaltskanzleien ohne Notariat | 40 727 | 10 182 913 | 9 585 | 1 617 950 | 415 037 | 1 202 873 |
| 74.11.3 | Notariate | 1 944 | 1 123 578 | 1 562 | 179 941 | 21 470 | 158 471 |
| 74.11.4 | Patentanwaltskanzleien | 1 015 | 757 608 | 4 896 | 128 568 | 51 831 | 76 737 |
| 74.11.5 | Sonstige Rechtsberatung..... | 4 382 | 794 695 | 939 | 129 776 | 39 332 | 90 441 |
| 74.12 | Wirtsch.-u.Buchprüfung, Steuerberatg., Buchführg. | 49 275 | 20 170 757 | 15 851 | 3 247 312 | 838 306 | 2 421 201 |
| 74.12.1 | Praxen von Wirtschaftsprüfung u.-gesellschaften..... | 3 087 | 5 045 159 | 3 616 | 832 609 | 241 797 | 602 865 |
| 74.12.2 | Praxen von vereid. Buchprüfern u.-gesellschaften | 517 | 118 805 | 390 | 18 781 | 5 730 | 13 052 |
| 74.12.3 | Praxen von Steuerberatern und -gesellschaften | 31 036 | 12 281 893 | 6 948 | 1 963 022 | 485 098 | 1 478 007 |
| 74.12.4 | Praxen von Steuerbevollmächtigten | 9 116 | 2 275 685 | 2 398 | 363 865 | 80 997 | 282 917 |
| 74.12.5 | Buchführung (ohne Datenverarbeitungsdienste) | 5 519 | 449 215 | 2 499 | 69 034 | 24 684 | 44 359 |
| 74.13 | Markt- und Meinungsforschung | 2 985 | 2 637 025 | 62 945 | 445 893 | 278 464 | 167 521 |
| 74.13.1 | Marktforschung | 2 844 | 2 260 680 | 62 783 | 387 123 | 225 568 | 161 647 |
| 74.13.2 | Meinungsforschung | 141 | 376 345 | 163 | 58 770 | 52 896 | 5 874 |
| 74.14 | Unternehmens- und Public-Relations-Beratung..... | 59 716 | 22 877 410 | 328 524 | 3 560 075 | 1 869 504 | 1 692 141 |
| 74.14.1 | Unternehmensberatung | 57 674 | 22 020 299 | 312 406 | 3 424 042 | 1 791 016 | 1 634 469 |
| 74.14.2 | Public-Relations-Beratung | 2 042 | 857 111 | 16 118 | 136 033 | 78 489 | 57 672 |
| 74.15 | Managementtätigkeiten von Holdinggesellschaften..... | 14 713 | 92 501 331 | 9 000 866 | 10 175 406 | 9 017 070 | 1 158 505 |
| 74.15.1 | Managem.v.Holdingges.mit Schwerp.i.Prod.Gewerbe..... | 2 200 | 30 556 728 | 3 374 423 | 3 342 154 | 3 194 182 | 148 160 |
| 74.15.2 | Manag.v.sonst.Holdingges. (o.geschl.Immob.fonds) | 1 828 | 36 007 844 | 4 052 449 | 3 430 682 | 3 296 717 | 133 563 |
| 74.15.3 | Geschloss. Immobilienfonds mit Nichtwohngebäuden | 1 168 | 2 047 859 | 206 | 267 774 | 83 558 | 184 214 |
| 74.15.4 | Geschlossene Immobilienfonds mit Wohngebäuden | 759 | 1 621 940 | 62 847 | 128 144 | 166 965 | 51 192 |
| 74.15.5 | Komplementärgesellschaften | 4 458 | 2 483 831 | 231 727 | 344 148 | 254 288 | 89 858 |
| 74.15.6 | Verwaltung u.Führung von Unternehmen u.Betrieben | 4 300 | 19 783 128 | 1 279 214 | 2 572 503 | 2 021 359 | 551 519 |
| 74.2 | Architektur- und Ingenieurbüros..... | 124 545 | 36 336 508 | 481 142 | 5 518 995 | 2 588 271 | 2 929 850 |
| 74.20.1 | Architekturbüros f.Hochbau u.f. Innenarchitektur | 32 841 | 6 002 969 | 21 313 | 943 869 | 361 979 | 581 987 |
| 74.20.2 | Archit.büros für Orts-, Regional-u.Landesplanung | 2 913 | 543 956 | 1 243 | 89 041 | 36 748 | 52 104 |
| 74.20.3 | Archit.büros für Garten- u.Landschaftsgestaltung | 2 324 | 387 478 | 852 | 60 080 | 24 295 | 35 846 |
| 74.20.4 | Ingenieurbüros für bautechnische Gesamtplanung | 29 032 | 8 197 040 | 45 012 | 1 320 383 | 585 859 | 734 496 |

2 Allgemeiner Überblick

2.3 Steuerpflichtige, Umsätze und Umsatzsteuer 2005 nach Wirtschaftsgliederung (GKZ 2003)

| Nr. der Klassifikation der Wirtschaftszweige | Wirtschaftsgliederung | Steuerpflichtige ¹⁾ | Lieferungen und Leistungen ²⁾ | Innergemeinschaftliche Erwerbe ²⁾ | Umsatzsteuer vor Abzug der Vorsteuerbeträge | Abziehbare Vorsteuerbeträge | Umsatzsteuer-Vorauszahlung |
|--|---|--------------------------------|--|--|---|-----------------------------|----------------------------|
| | | Anzahl | 1 000 EUR | | | | |
| 74.20.5 | Ingenieurbüros für technische Fachplanung | 35 840 | 14 789 116 | 310 925 | 2 124 218 | 1 099 232 | 1 023 405 |
| 74.20.6 | Büros für Industrie-Design | 3 116 | 538 127 | 19 997 | 76 691 | 44 084 | 32 947 |
| 74.20.7 | Büros baufachlicher Sachverständiger | 3 538 | 549 209 | 1 230 | 94 031 | 39 593 | 54 653 |
| 74.20.8 | Büros für technisch-wirtschaftliche Beratung | 12 284 | 4 370 226 | 77 086 | 660 115 | 356 191 | 304 132 |
| 74.20.9 | Vermessungsbüros | 2 657 | 958 387 | 3 485 | 150 567 | 40 289 | 110 280 |
| 74.3 | Technische, physikalische und chem. Untersuchung | 5 793 | 6 246 744 | 54 067 | 821 501 | 406 626 | 412 769 |
| 74.30.1 | Technische Untersuchung und Beratung | 4 115 | 5 211 795 | 38 677 | 680 136 | 337 547 | 340 358 |
| 74.30.2 | Physikalische Untersuchung und Beratung..... | 639 | 389 529 | 6 609 | 54 022 | 22 628 | 31 400 |
| 74.30.3 | Chemische Untersuchung und Beratung..... | 963 | 597 851 | 8 736 | 80 606 | 43 381 | 37 224 |
| 74.30.4 | Betrieb von Messnetzen und Messstationen | 76 | 47 569 | 45 | 6 738 | 3 070 | 3 787 |
| 74.4 | Werbung..... | 39 037 | 24 025 246 | 306 521 | 3 844 671 | 2 886 782 | 958 033 |
| 74.40.1 | Werbegestaltung..... | 21 148 | 11 187 574 | 178 157 | 1 799 013 | 1 325 785 | 473 374 |
| 74.40.2 | Werbemittelverbreitung und Werbevermittlung..... | 17 889 | 12 837 672 | 128 364 | 2 045 658 | 1 560 997 | 484 659 |
| 74.5 | Personal-u.Stellenverm.,Überlassung v.Arbeitskr. | 5 558 | 10 186 305 | 875 418 | 1 601 054 | 213 528 | 1 387 650 |
| 74.50.1 | Personal- und Stellenvermittlung | 2 163 | 1 162 598 | 2 810 | 181 841 | 41 864 | 140 015 |
| 74.50.2 | Überlassung von Arbeitskräften | 3 395 | 9 023 708 | 872 608 | 1 419 213 | 171 664 | 1 247 636 |
| 74.6 | Wach- und Sicherheitsdienste sowie Detekteien | 4 654 | 4 349 016 | 5 940 | 656 305 | 191 395 | 465 289 |
| 74.60.1 | Detekteien | 1 504 | 219 500 | 883 | 35 013 | 14 930 | 20 082 |
| 74.60.2 | Wach- und Sicherheitsdienste | 3 150 | 4 129 516 | 5 058 | 621 292 | 176 465 | 445 207 |
| 74.7 | Reinigung v.Gebäuden, Inventar u.Verkehrsmitteln | 27 477 | 11 822 411 | 23 608 | 1 818 190 | 507 007 | 1 311 729 |
| 74.70.1 | Reinigung von Gebäuden, Räumen und Inventar..... | 18 569 | 10 345 615 | 17 872 | 1 587 644 | 452 003 | 1 136 173 |
| 74.70.2 | Schornsteinreinigung | 7 792 | 1 075 982 | 439 | 171 865 | 26 033 | 145 843 |
| 74.70.3 | Reinigung von Verkehrsmitteln | 593 | 278 714 | 3 608 | 40 014 | 20 634 | 19 382 |
| 74.70.4 | Desinfektion und Schädlingsbekämpfung | 523 | 122 100 | 1 688 | 18 667 | 8 337 | 10 330 |
| 74.8 | Erbrg.v.sonst.wirtschäftl. Dienstleistungen,ang. | 107 256 | 72 471 176 | 3 768 782 | 9 097 266 | 6 467 585 | 2 630 932 |
| 74.81 | Fotografisches Gewerbe und fotograf.Laboratorien | 8 074 | 2 012 853 | 31 654 | 296 275 | 191 463 | 104 843 |
| 74.81.1 | Fotografisches Gewerbe | 7 486 | 1 160 493 | 9 747 | 172 270 | 100 358 | 71 941 |
| 74.81.2 | Fotografische Laboratorien | 588 | 852 360 | 21 907 | 124 005 | 91 105 | 32 902 |
| 74.82 | Abfüll- und Verpackungsgewerbe | 1 095 | 1 917 355 | 171 957 | 255 633 | 186 937 | 68 718 |
| 74.85 | Schreib- und Übersetzungsdienste u.Ä.; Copy-Shops | 16 576 | 1 361 601 | 9 583 | 213 224 | 85 088 | 128 111 |
| 74.85.1 | Freiberufliche Dolmetscher | 5 028 | 363 344 | 3 240 | 56 167 | 17 576 | 38 593 |
| 74.85.2 | Übersetzungsbüros | 1 655 | 217 939 | 1 034 | 34 821 | 14 380 | 20 440 |
| 74.85.3 | Sekretariats- und Schreibdienste; Copy-Shops | 9 893 | 780 319 | 5 310 | 122 236 | 53 133 | 69 078 |
| 74.86 | Call Centers | 1 108 | 921 666 | 2 100 | 144 775 | 65 349 | 79 441 |
| 74.87 | Erbrg.v.wirtsch.Dienstl.f.Untern.u.Privatp.,ang. | 80 403 | 66 257 701 | 3 553 488 | 8 187 359 | 5 938 748 | 2 249 819 |
| 74.87.1 | Ausstellungs-, Messe- und Warenmarkteinrichtungen | 6 762 | 4 324 056 | 27 668 | 668 973 | 464 164 | 204 925 |
| 74.87.2 | Sachverständige, anderweitig nicht genannt | 3 101 | 473 007 | 2 047 | 73 741 | 28 907 | 44 827 |
| 74.87.3 | Versteigerungsgewerbe | 531 | 875 083 | 56 543 | 124 468 | 105 907 | 18 579 |
| 74.87.4 | Ateliers für Textil-, Möbel-, Schmuck-u.ä.Design | 12 855 | 1 590 074 | 35 774 | 236 398 | 125 903 | 110 499 |
| 74.87.5 | Auskunfteien | 655 | 646 173 | 2 746 | 104 587 | 59 222 | 45 368 |
| 74.87.6 | Inkassobüros | 934 | 2 023 838 | 26 035 | 313 201 | 202 447 | 110 754 |
| 74.87.7 | Sonstige Vermögensberatung | 11 310 | 21 218 742 | 1 278 264 | 2 815 249 | 2 186 873 | 629 583 |
| 74.87.8 | Erbrg.v.sonst.Dienstleistg. für Untern.usw.,ang..... | 44 255 | 35 106 728 | 2 124 410 | 3 850 741 | 2 765 324 | 1 085 283 |
| M / 80 | Erziehung und Unterricht | 31 841 | 7 196 313 | 60 791 | 725 436 | 329 358 | 396 130 |
| 80.1 | Kindergärten, Vor- und Grundschulen..... | 57 | 10 680 | 19 | 616 | 361 | 255 |
| 80.2 | Weiterführende Schulen | 488 | 395 448 | 840 | 26 817 | 12 728 | 14 089 |
| 80.21 | Allgemein bildende weiterführende Schulen | 148 | 41 902 | 150 | 2 882 | 1 085 | 1 797 |
| 80.22 | Berufsbild.weiterführ. Schulen i.Sekundärbereich | 340 | 353 546 | 689 | 23 935 | 11 643 | 12 292 |
| 80.3 | Hochschulen u.a.Bild.einrichtg.d.Tertiärbereichs | 326 | 1 271 168 | 23 537 | 64 540 | 25 254 | 39 294 |
| 80.30.5 | Universitäten | 84 | 452 637 | 16 541 | 40 634 | 15 213 | 25 423 |
| 80.30.6 | Allgemeine Fachhochschulen | 80 | 571 912 | 5 008 | 12 277 | 3 805 | 8 480 |
| 80.30.7 | Verwaltungsfachhochschulen | 10 | 1 700 | - | 190 | 126 | 64 |
| 80.30.8 | Berufs-,Fachakademien,Schulen d.Gesundheitswesen | 152 | 244 919 | 1 988 | 11 438 | 6 111 | 5 327 |
| 80.4 | Erwachsenenbildung und sonstiger Unterricht..... | 30 970 | 5 519 017 | 36 395 | 633 463 | 291 014 | 342 491 |
| 80.41 | Fahr- und Flugschulen | 13 619 | 1 704 965 | 5 794 | 250 653 | 117 680 | 132 975 |
| 80.41.1 | Kraftfahrerschulen | 13 157 | 1 587 104 | 2 241 | 235 920 | 106 623 | 129 299 |
| 80.41.2 | Flug-, Bootsführer-, Segel- u.ä. Schulen | 462 | 117 861 | 3 553 | 14 734 | 11 058 | 3 676 |
| 80.42 | Erwachsenenbildung und Unterricht, ang..... | 17 351 | 3 814 052 | 30 600 | 382 810 | 173 334 | 209 516 |
| N / 85 | Gesundheits-, Veterinär- und Sozialwesen | 48 155 | 49 919 549 | 213 978 | 1 569 856 | 950 807 | 619 248 |
| 85.1 | Gesundheitswesen | 31 539 | 34 446 740 | 153 550 | 949 205 | 529 651 | 419 640 |
| 85.11 | Krankenhäuser | 1 484 | 24 484 143 | 88 746 | 381 051 | 225 653 | 155 530 |
| 85.11.1 | Krankenhäuser (ohne Uni-,Vorsorge-,Rehakliniken) | 1 110 | 20 201 377 | 50 405 | 303 109 | 181 511 | 121 714 |
| 85.11.2 | Hochschulkliniken | 34 | 2 823 415 | 37 459 | 42 026 | 18 736 | 23 291 |
| 85.11.3 | Vorsorge- und Rehabilitationskliniken | 340 | 1 459 351 | 882 | 35 915 | 25 407 | 10 525 |
| 85.12 | Arztpraxen (ohne Zahnarztpraxen) | 7 514 | 1 220 491 | 3 462 | 101 162 | 26 465 | 74 695 |
| 85.12.1 | Arztpraxen für Allgemeinmedizin und prakt.Ärzte..... | 4 424 | 522 708 | 1 721 | 54 782 | 10 505 | 44 275 |
| 85.12.2 | Facharztpraxen (o. Praxen für Allgemeinmedizin)..... | 3 090 | 697 783 | 1 741 | 46 379 | 15 959 | 30 420 |
| 85.13 | Zahnarztpraxen | 10 033 | 3 396 211 | 6 793 | 74 884 | 40 845 | 34 005 |
| 85.14 | Gesundheitswesen, anderweitig nicht genannt..... | 12 508 | 5 345 896 | 54 548 | 392 108 | 236 688 | 155 410 |
| 85.14.1 | Praxen für psychologische Psychotherapie | 1 777 | 171 597 | 302 | 21 729 | 8 072 | 13 656 |
| 85.14.2 | Massagepraxen, Krankengymnastikpraxen usw. | 1 571 | 214 990 | 912 | 19 087 | 11 598 | 7 489 |

2 Allgemeiner Überblick

2.3 Steuerpflichtige, Umsätze und Umsatzsteuer 2005 nach Wirtschaftsgliederung (GKZ 2003)

| Nr. der Klassifikation der Wirtschaftszweige | Wirtschaftsgliederung | Steuerpflichtige ¹⁾ | Lieferungen und Leistungen ²⁾ | Innergemeinschaftliche Erwerbe ²⁾ | Umsatzsteuer vor Abzug der Vorsteuerbeträge | Abziehbare Vorsteuerbeträge | Umsatzsteuer-Vorauszahlung |
|--|--|--------------------------------|--|--|---|-----------------------------|----------------------------|
| | | Anzahl | 1 000 EUR | | | | |
| 85.14.3 | Heilpraktikerpraxen..... | 752 | 69 909 | 779 | 9 271 | 4 102 | 5 137 |
| 85.14.4 | Sonst.selbständ. Tätigkeiten im Gesundheitswesen | 6 848 | 1 808 451 | 35 830 | 197 684 | 112 604 | 85 093 |
| 85.14.5 | Krankentransport- und Rettungsdienste | 364 | 334 842 | 5 021 | 28 584 | 15 917 | 12 665 |
| 85.14.6 | Sonst. Anstalten und Einr. des Gesundheitswesens | 1 196 | 2 746 108 | 11 704 | 115 752 | 84 395 | 31 370 |
| 85.2 | Veterinärwesen | 9 603 | 2 083 664 | 34 793 | 323 816 | 163 397 | 160 426 |
| 85.20.1 | Tierarztpraxen | 8 900 | 1 847 616 | 4 440 | 287 620 | 142 088 | 145 534 |
| 85.20.2 | Sonst.selbständige Tätigkeiten i. Veterinärwesen | 557 | 110 488 | 27 744 | 20 516 | 10 768 | 9 752 |
| 85.20.3 | Anstalten und Einrichtungen des Veterinärwesens..... | 146 | 125 560 | 2 609 | 15 680 | 10 540 | 5 140 |
| 85.3 | Sozialwesen..... | 7 013 | 13 389 146 | 25 636 | 296 834 | 257 760 | 39 182 |
| 85.31 | Heime (ohne Erholungs- und Ferienheime)..... | 1 521 | 6 866 191 | 15 622 | 113 550 | 136 615 | - 22 993 |
| 85.31.1 | Jugendwohnheime..... | • | • | • | • | • | • |
| 85.31.2 | Erziehungsheime..... | 28 | 183 157 | 19 | 1 253 | 1 030 | 224 |
| 85.31.3 | Altenwohnheime | 134 | 622 780 | 1 337 | 6 566 | 3 844 | 2 722 |
| 85.31.4 | Altenheime | 238 | 913 470 | 516 | 9 624 | 4 847 | 4 777 |
| 85.31.5 | Altenpflegeheime | 309 | 1 158 234 | 202 | 15 183 | 9 261 | 5 922 |
| 85.31.6 | Heime für werdende Mütter, Mütter o.Väter m.Kind | • | • | • | • | • | • |
| 85.31.7 | Einr. zur Eingliederung und Pflege Behinderter | 511 | 3 068 275 | 12 635 | 65 295 | 104 289 | - 38 934 |
| 85.31.8 | Wohnheime für Behinderte | 37 | 345 901 | 190 | 3 238 | 3 979 | - 741 |
| 85.31.9 | Sonstige Heime (ohne Erholungs- und Ferienheime) | 182 | 375 589 | 699 | 8 996 | 7 166 | 1 830 |
| 85.32 | Sozialwesen, anderweitig nicht genannt | 5 492 | 6 522 955 | 10 014 | 183 284 | 121 145 | 62 175 |
| 85.32.1 | Tagesstätten (ohne Kinderkrippen, -gärten usw.)..... | 60 | 61 833 | 90 | 1 369 | 789 | 579 |
| 85.32.2 | Kinderkrippen und außerhäusl.Kinderbetreuung,ang | 37 | 3 880 | 5 | 477 | 245 | 231 |
| 85.32.3 | Jugendzentren und Häuser der offenen Tür | 59 | 19 818 | 70 | 1 238 | 913 | 325 |
| 85.32.4 | Erziehungs-, Jugend- und Familienberatungsstellen | 311 | 368 561 | 434 | 7 002 | 5 568 | 1 434 |
| 85.32.5 | Sonstige soziale Beratungsstellen | 1 460 | 218 587 | 295 | 25 265 | 10 730 | 14 538 |
| 85.32.6 | Ambulante soziale Dienste | 900 | 194 318 | 207 | 14 320 | 6 768 | 7 567 |
| 85.32.7 | Org.der freien Wohlfahrtspflege und Jugendhilfe..... | 1 365 | 4 875 366 | 5 376 | 97 566 | 71 238 | 26 338 |
| 85.32.8 | Unterstützungskassen | 39 | 31 056 | 0 | 3 345 | 868 | 2 477 |
| 85.32.9 | Sonstiges Sozialwesen, anderweitig nicht genannt | 1 261 | 749 537 | 3 537 | 32 702 | 24 027 | 8 683 |
| 0 | Erbringung sonst.öff.u.persönl.Dienstleistungen..... | 308 616 | 106 155 001 | 1 298 103 | 13 545 276 | 8 529 972 | 5 018 418 |
| 90 | Abwasser-,Abfallbeseitigung und sonst.Entsorgung | 5 305 | 16 727 272 | 107 082 | 2 633 481 | 1 765 548 | 868 751 |
| 90.01 | Abwasserbeseitigung..... | 802 | 1 186 970 | 5 179 | 192 104 | 109 059 | 82 917 |
| 90.01.1 | Kläranlagen..... | 426 | 620 415 | 4 566 | 101 163 | 58 680 | 42 356 |
| 90.01.2 | Sammelkanalisation | 376 | 566 555 | 612 | 90 941 | 50 379 | 40 562 |
| 90.02 | Abfallbeseitigung | 4 062 | 14 939 366 | 100 484 | 2 347 826 | 1 582 621 | 766 151 |
| 90.02.1 | Sammlung, Beförderung u.Zwischenlager v.Abfällen | 2 048 | 9 656 012 | 71 098 | 1 507 897 | 1 017 330 | 490 597 |
| 90.02.2 | Thermische Abfallbeseitigung | 78 | 1 223 392 | 5 171 | 196 963 | 147 491 | 49 472 |
| 90.02.3 | Abfalldeponien | 132 | 455 426 | 2 548 | 74 705 | 48 283 | 26 422 |
| 90.02.4 | Biologische Abfallbeseitigung | 223 | 274 791 | 1 057 | 44 185 | 28 589 | 15 596 |
| 90.02.5 | Sonstige Abfallbeseitigung | 1 581 | 3 329 745 | 20 609 | 524 076 | 340 928 | 184 064 |
| 90.03 | Beseitigung von Umweltverschmutzungen usw. | 441 | 600 936 | 1 420 | 93 551 | 73 869 | 19 682 |
| 91 | Interessenvertr.,kirchl. und sonst.Vereinigungen | 9 438 | 7 702 938 | 95 514 | 504 348 | 422 641 | 81 762 |
| 91.1 | Wirtschafts- und Arbeitgeberverbände, Berufsgg..... | 1 662 | 1 308 842 | 9 881 | 155 990 | 80 508 | 75 509 |
| 91.11 | Wirtschafts- und Arbeitgeberverbände | 963 | 937 575 | 9 379 | 111 365 | 62 132 | 49 260 |
| 91.11.1 | Wirtschaftsverbände (o.öff.rechtl.Wirtsch.vert.) | 772 | 795 001 | 8 573 | 90 760 | 51 774 | 38 986 |
| 91.11.2 | Öffentlich-rechtliche Wirtschaftsvertretungen | 140 | 122 442 | 544 | 17 562 | 9 017 | 8 573 |
| 91.11.3 | Arbeitgeberverbände..... | 51 | 20 132 | 261 | 3 043 | 1 342 | 1 702 |
| 91.12 | Berufsorganisationen | 699 | 371 266 | 502 | 44 625 | 18 376 | 26 249 |
| 91.12.1 | Berufsorganisationen (o.öff.rechtl.Berufsvertr.) | 610 | 314 315 | 453 | 33 762 | 12 937 | 20 824 |
| 91.12.2 | Öffentlich-rechtliche Berufsvertretungen | 89 | 56 951 | 48 | 10 863 | 5 438 | 5 425 |
| 91.2 | Arbeitnehmervereinigungen | 20 | 57 068 | - | 5 020 | 1 889 | 3 130 |
| 91.3 | Kirchl.Verein.,pol.Part.,sonst.Interessenv.,ang..... | 7 756 | 6 337 027 | 85 633 | 343 339 | 340 244 | 3 123 |
| 91.31 | Kirchliche und sonstige religiöse Vereinigungen..... | 576 | 1 194 310 | 7 749 | 49 232 | 32 633 | 16 599 |
| 91.31.1 | Kirchen und kirchlich-religiöse Vereinigungen | 464 | 1 174 178 | 7 067 | 47 243 | 31 616 | 15 628 |
| 91.31.2 | Sonst. religiöse, weltanschauliche Vereinigungen | 112 | 20 133 | 683 | 1 989 | 1 017 | 972 |
| 91.32 | Politische Parteien und Vereinigungen | 313 | 48 205 | 103 | 5 743 | 3 864 | 1 878 |
| 91.33 | Interessenvertretungen und Vereinigungen,ang. | 6 867 | 5 094 512 | 77 781 | 288 364 | 303 746 | - 15 355 |
| 91.33.1 | Org.der Bildung, Wissensch.,Forschung und Kultur | 3 875 | 2 225 451 | 29 002 | 149 914 | 196 703 | - 46 895 |
| 91.33.2 | Organisationen des Gesundheitswesens | 226 | 1 625 001 | 725 | 8 127 | 6 134 | 1 995 |
| 91.33.3 | Jugendorganisationen | • | • | • | • | • | • |
| 91.33.4 | Verbraucherorganisationen | 477 | 262 559 | 1 121 | 29 911 | 21 366 | 8 545 |
| 91.33.5 | Kommunale Spitzen- und Regionalverbände..... | 150 | 251 277 | 2 008 | 24 629 | 25 381 | - 631 |
| 91.33.6 | Verbände der Sozialversicherungsträger | • | • | • | • | • | • |
| 91.33.7 | Sonst. Interessenvertretungen und Vereinig.,ang. | 2 032 | 698 912 | 44 923 | 73 615 | 52 449 | 21 178 |
| 92 | Kultur, Sport und Unterhaltung | 103 031 | 45 007 457 | 367 586 | 5 073 858 | 3 268 855 | 1 805 929 |
| 92.1 | Film-u.Videoilmherst.,-verleih,-vertrieb;Kinos..... | 8 513 | 6 910 689 | 82 358 | 891 034 | 660 001 | 231 072 |
| 92.11 | Film- und Videoilmherstellung | 6 330 | 4 082 657 | 40 565 | 569 406 | 399 003 | 170 439 |
| 92.12 | Filmverleih und Videoprogrammanbieter | 1 196 | 1 464 578 | 35 783 | 176 123 | 134 257 | 41 866 |
| 92.13 | Kinos | 987 | 1 363 454 | 6 010 | 145 505 | 126 742 | 18 766 |
| 92.2 | Rundfunkveranst., H.v.-Hörfunk-, Fernsehprogrammen | 858 | 8 224 698 | 30 810 | 1 524 854 | 940 231 | 584 622 |
| 92.20.1 | Rundfunkveranstalter | 332 | 7 209 020 | 27 002 | 1 376 563 | 838 064 | 538 500 |

2 Allgemeiner Überblick

2.3 Steuerpflichtige, Umsätze und Umsatzsteuer 2005 nach Wirtschaftsgliederung (GKZ 2003)

| Nr. der Klassifikation der Wirtschaftszweige | Wirtschaftsgliederung | Steuerpflichtige ¹⁾ | Lieferungen und Leistungen ²⁾ | Innergemeinschaftliche Erwerbe ²⁾ | Umsatzsteuer vor Abzug der Vorsteuerbeträge | Abziehbare Vorsteuerbeträge | Umsatzsteuer-Vorauszahlung |
|--|--|--------------------------------|--|--|---|-----------------------------|----------------------------|
| | | Anzahl | 1 000 EUR | | | | |
| 92.20.2 | Herstellung von Hörfunk- und Fernsehprogrammen | 526 | 1 015 678 | 3 808 | 148 291 | 102 167 | 46 122 |
| 92.3 | Erbrg.v.sonst.kulturellen und unterh. Leistungen | 38 497 | 6 307 759 | 55 779 | 710 574 | 428 719 | 282 052 |
| 92.31 | Künstler.u.schriftstell.Tätigkeiten,Darbietungen | 27 893 | 2 466 701 | 14 562 | 287 629 | 133 490 | 154 185 |
| 92.31.1 | Theaterensembles | 102 | 37 050 | 123 | 2 139 | 1 920 | 219 |
| 92.31.2 | Ballettgruppen, Orchester, Kapellen und Chöre | 1 897 | 214 563 | 1 032 | 18 971 | 13 532 | 5 440 |
| 92.31.3 | Selbständige bildende Künstlerinnen und Künstler | 7 713 | 665 376 | 5 507 | 81 505 | 40 809 | 40 713 |
| 92.31.4 | Selbständige Restauratorinnen und Restauratoren..... | 1 209 | 117 589 | 391 | 18 579 | 8 039 | 10 538 |
| 92.31.5 | Selbst. Komponisten/innen, Musikbearb./innen | 2 303 | 237 752 | 2 444 | 25 818 | 14 048 | 11 950 |
| 92.31.6 | Selbst. Schriftstellerinnen und Schriftsteller | 5 654 | 445 577 | 1 756 | 52 607 | 15 577 | 37 028 |
| 92.31.7 | Selbst.Bühnen-,Film-,Hörf.-,Fernsehkünst./innen..... | 8 519 | 714 477 | 3 138 | 83 548 | 37 435 | 45 966 |
| 92.31.8 | Selbstständige Artistinnen und Artisten..... | 496 | 34 316 | 171 | 4 461 | 2 130 | 2 331 |
| 92.32 | Betrieb, Hilfsdienste für kulturelle u.ä.Leistg. | 2 814 | 1 912 722 | 12 056 | 190 333 | 148 164 | 42 212 |
| 92.32.1 | Theater- und Konzertveranstalter | 1 200 | 1 195 885 | 998 | 116 877 | 101 420 | 15 501 |
| 92.32.2 | Opern-,Schauspielhäuser, Konzerthallen u.ä.Eintr. | 204 | 342 711 | 1 494 | 18 813 | 13 469 | 5 344 |
| 92.32.3 | Varietees und Kleinkunsthörsäle | 200 | 72 304 | 426 | 7 133 | 4 663 | 2 471 |
| 92.32.5 | Techn.Hilfsdienste für kulturelle u.ä.Leistungen | 1 210 | 301 822 | 9 139 | 47 509 | 28 612 | 18 896 |
| 92.33 | Schaustellergewerbe und Vergnügungsparks | 3 388 | 857 686 | 17 381 | 108 560 | 69 070 | 39 489 |
| 92.34 | Erbrg.v.kulturellen u.unterhalt.Leistungen,ang..... | 4 402 | 1 070 649 | 11 780 | 124 052 | 77 995 | 46 167 |
| 92.34.1 | Tanzschulen..... | 1 466 | 183 500 | 849 | 28 840 | 13 913 | 14 928 |
| 92.34.2 | Erbrg.v.sonst.kulturellen und unterh.Leistg.,ang | 2 936 | 887 150 | 10 930 | 95 212 | 64 082 | 31 239 |
| 92.4 | Korrespondenz-,Nachrichtenbüros,selbst.Journal..... | 16 046 | 1 878 315 | 13 967 | 269 309 | 117 734 | 151 571 |
| 92.40.1 | Korrespondenz- und Nachrichtenbüros..... | 823 | 812 741 | 6 690 | 141 638 | 65 016 | 76 625 |
| 92.40.2 | Selbst.Journalisten und Pressefotografen/innen | 15 223 | 1 065 574 | 7 277 | 127 671 | 52 718 | 74 946 |
| 92.5 | Bibliotheken,Archive, Museen,bot.u.zoolog.Gärten | 1 309 | 599 344 | 8 970 | 50 760 | 36 914 | 13 847 |
| 92.51 | Bibliotheken und Archive | 69 | 18 719 | 458 | 2 549 | 1 379 | 1 170 |
| 92.52 | Museen und Denkmalschutzeinrichtungen | 962 | 361 078 | 7 077 | 31 344 | 25 844 | 5 500 |
| 92.52.1 | Museen und Kunstaustellungen | 902 | 340 914 | 6 980 | 28 334 | 23 283 | 5 051 |
| 92.52.2 | Denkmalschutzeinrichtungen | 60 | 20 164 | 97 | 3 010 | 2 561 | 449 |
| 92.53 | Botanische u.zoologische Gärten sowie Naturparks | 278 | 219 546 | 1 435 | 16 867 | 9 691 | 7 177 |
| 92.53.1 | Botanische und zoologische Gärten | 42 | 110 874 | 813 | 5 995 | 4 058 | 1 937 |
| 92.53.2 | Naturparks und Tiergehege | 76 | 60 548 | 547 | 4 627 | 2 878 | 1 750 |
| 92.53.3 | Natur- und Landschaftsschutz | 160 | 48 124 | 75 | 6 246 | 2 756 | 3 490 |
| 92.6 | Sport | 21 355 | 6 660 601 | 118 993 | 970 732 | 641 012 | 330 436 |
| 92.61 | Betrieb von Sportanlagen | 6 125 | 2 619 252 | 16 516 | 365 294 | 245 252 | 120 103 |
| 92.62 | Erbringung von sonst.Dienstleistungen des Sports | 15 230 | 4 041 349 | 102 477 | 605 438 | 395 760 | 210 333 |
| 92.62.1 | Sportverbände und Sportvereine | 8 035 | 1 701 268 | 4 743 | 221 845 | 130 545 | 91 263 |
| 92.62.2 | Professionelle Sportmannschaften und Rennställe..... | 226 | 1 273 646 | 90 487 | 217 618 | 171 408 | 46 901 |
| 92.62.3 | Selbst. Berufssportler/innen und -trainer/innen..... | 1 300 | 117 463 | 914 | 17 894 | 7 383 | 10 511 |
| 92.62.4 | Sportpromotor u.sonst. profess.Sportveranstalter | 567 | 310 796 | 1 907 | 51 228 | 33 533 | 17 695 |
| 92.62.5 | Sportschulen und selbstständige Sportlehrer/innen..... | 5 102 | 638 176 | 4 426 | 96 853 | 52 891 | 43 962 |
| 92.7 | Erbrg.v.sonst.Dienstleistg.für Unterhaltung u.Ä. | 16 453 | 14 426 051 | 56 708 | 656 595 | 444 244 | 212 329 |
| 92.71 | Spiel-, Wett- und Lotteriewesen..... | 8 666 | 12 712 434 | 32 138 | 420 015 | 279 292 | 140 849 |
| 92.71.1 | Spielhallen und Betrieb von Spielautomaten | 5 122 | 2 044 023 | 10 908 | 185 391 | 117 172 | 68 278 |
| 92.71.2 | Spielbanken und Spielklubs | 34 | 240 726 | 2 809 | 3 051 | 1 999 | 1 112 |
| 92.71.3 | Wett-, Toto- und Lotteriewesen | 3 510 | 10 427 686 | 18 421 | 231 573 | 160 120 | 71 460 |
| 92.72 | Erbrg.von Dienstleistg für Unterhaltung u.Ä.,ang | 7 787 | 1 713 617 | 24 570 | 236 580 | 164 952 | 71 480 |
| 92.72.1 | Garten- und Grünanlagen..... | 993 | 152 449 | 847 | 21 555 | 14 558 | 7 014 |
| 92.72.2 | Erbrg.v.sonst.Dienstleistg.f.Unterhaltg.u.Ä.ang..... | 6 794 | 1 561 168 | 23 723 | 215 024 | 150 395 | 64 466 |
| 93 | Erbringung von sonstigen Dienstleistungen | 190 842 | 36 717 334 | 727 921 | 5 333 589 | 3 072 927 | 2 261 976 |
| 93.01 | Wäscherei und chemische Reinigung | 7 048 | 2 356 221 | 33 707 | 378 263 | 182 886 | 195 505 |
| 93.01.1 | Wäscherei | 2 179 | 1 293 651 | 21 737 | 209 340 | 100 315 | 109 145 |
| 93.01.2 | Annahmestellen für Wäscherei | 249 | 40 354 | 445 | 6 508 | 3 179 | 3 329 |
| 93.01.3 | Chemische Reinigung und Bekleidungsfärberei..... | 3 042 | 867 121 | 11 181 | 138 217 | 68 176 | 70 049 |
| 93.01.4 | Annahmest.für chem.Reinigung u.Bekleidg.färberei | 650 | 89 554 | 115 | 14 007 | 6 641 | 7 367 |
| 93.01.5 | Heißmanglei und Bügeleri | 928 | 65 542 | 228 | 10 190 | 4 575 | 5 614 |
| 93.02 | Frisör- und Kosmetiksalons | 67 327 | 6 349 070 | 26 990 | 1 011 591 | 374 358 | 637 280 |
| 93.02.4 | Kosmetiksalons | 16 037 | 978 703 | 8 249 | 152 400 | 88 027 | 64 381 |
| 93.02.5 | Frisörsalons | 51 290 | 5 370 367 | 18 741 | 859 191 | 286 330 | 572 900 |
| 93.03 | Bestattungswesen | 4 508 | 1 268 180 | 8 898 | 199 259 | 93 926 | 105 332 |
| 93.03.1 | Bestattungsinstitute | 4 390 | 1 208 777 | 8 703 | 191 306 | 89 335 | 101 970 |
| 93.03.2 | Friedhöfe und Krematorien | 118 | 59 402 | 195 | 7 953 | 4 591 | 3 362 |
| 93.04 | Saunas, Solarien, Fitnesszentren u.Ä. | 7 373 | 1 573 971 | 7 345 | 223 820 | 162 992 | 60 879 |
| 93.04.1 | Bäder und Saunas (ohne medizinische Bäder) | 1 031 | 492 864 | 4 411 | 55 914 | 54 790 | 1 131 |
| 93.04.2 | Solarien, Massagesalons, Fitnesszentren u.Ä. | 6 342 | 1 081 107 | 2 934 | 167 906 | 108 202 | 59 749 |
| 93.05 | Erbringung von Dienstleistungen, ang. | 104 586 | 25 169 893 | 650 982 | 3 520 655 | 2 258 765 | 1 262 980 |
| 93.05.1 | Ehevermittlungsinstitute | 621 | 79 487 | 258 | 12 408 | 7 965 | 4 444 |
| 93.05.2 | Erbrg. von sonst. persönlichen Dienstleistungen..... | 24 447 | 4 301 751 | 107 840 | 519 503 | 300 648 | 218 940 |
| 93.05.3 | Erbringung von sonstigen Dienstleistungen, ang. | 79 518 | 20 788 655 | 542 883 | 2 988 744 | 1 950 152 | 1 039 596 |

2 Allgemeiner

2.4 Steuersätze 2005 nach

| Nr. der Klassifikation der Wirtschafts- zweige 2003 | Wirtschaftsgliederung | Insgesamt | | Steuerpflichtige | |
|---|--|-------------------------------------|---|------------------|-----------|
| | | Steuer- pflichtige ¹⁾ | Lieferungen und Leistungen ²⁾ | zusammen | |
| | | Anzahl | Mill. EUR | Fälle | Mill. EUR |
| A - O | Wirtschaftszweige insgesamt | 3 036 758 | 4 567 397 | 3 019 965 | 3 480 447 |
| A | Land- und Forstwirtschaft | 81 031 | 27 537 | 80 697 | 25 694 |
| B / 05 | Fischerei und Fischzucht | 925 | 403 | 921 | 294 |
| C | Bergbau und Gewinnung von Steinen und Erden | 2 682 | 28 127 | 2 671 | 24 469 |
| D | Verarbeitendes Gewerbe | 275 580 | 1 628 688 | 274 531 | 1 027 122 |
| DA | Ernährungsgewerbe und Tabakverarbeitung | 42 065 | 171 917 | 42 028 | 146 312 |
| DB | Textil- und Bekleidungsgewerbe | 11 166 | 28 658 | 11 139 | 19 144 |
| DD | Holzgewerbe (ohne Herstellung von Möbeln) | 19 993 | 23 573 | 19 900 | 17 618 |
| DE | Papier-, Verlags- und Druckgewerbe | 28 589 | 96 458 | 28 575 | 78 753 |
| 22 | Verlags-, Druckgewerbe, Vervielfältig. v. bsp. Ton-, Bild-, Datenträgern | 25 844 | 61 964 | 25 832 | 56 130 |
| 23.2 | Mineralölverarbeitung | 126 | 101 269 | 124 | 90 851 |
| DG | Herstellung von chemischen Erzeugnissen | 5 599 | 169 921 | 5 566 | 94 947 |
| DH | Herstellung von Gummi- und Kunststoffwaren | 8 466 | 64 701 | 8 441 | 42 459 |
| DI | Glasgewerbe, H.v. Keramik, Verarbeitung von Steinen und Erden | 13 797 | 38 163 | 13 706 | 29 306 |
| 27 | Metallerzeugung und -bearbeitung | 4 194 | 94 359 | 4 152 | 57 360 |
| 28 | Herstellung von Metallerzeugnissen | 48 828 | 100 451 | 48 452 | 74 073 |
| DK | Maschinenbau | 24 703 | 168 294 | 24 582 | 87 381 |
| DL | H.v. Büromaschinen, Datenverarbeitungsgeräten und -einrichtungen; Elektrotechnik, Feinmechanik und Optik | 35 584 | 205 308 | 35 492 | 117 021 |
| 30 | H.v. Büromaschinen, DV-Geräten und -einrichtungen | 4 146 | 26 775 | 4 133 | 18 092 |
| 31 | H.v. Geräten der Elektrizitätserzeugung, -verteilung u.ä. | 7 241 | 47 276 | 7 210 | 28 655 |
| 32 | Rundfunk-, Fernseh- und Nachrichtentechnik | 5 547 | 83 662 | 5 528 | 41 860 |
| 33 | Medizin-, Meß-, Steuertechnik, Optik. Herst. v. Uhren | 18 650 | 47 596 | 18 621 | 28 414 |
| DM | Fahrzeugbau | 6 187 | 321 491 | 6 142 | 139 130 |
| DN | H.v. Möbeln, Schmuck, Musikinstrumenten, Sportgeräten, Spielwaren und sonstigen Erzeugnissen; Recycling | 24 026 | 37 564 | 23 976 | 28 055 |
| E | Energie- und Wasserversorgung | 16 864 | 185 101 | 16 793 | 166 652 |
| F | Baugewerbe | 322 934 | 175 357 | 316 185 | 139 282 |
| 45.2 | Hoch- und Tiefbau | 86 598 | 87 639 | 84 489 | 67 195 |
| 45.3 | Bauinstallation | 109 215 | 52 346 | 107 076 | 43 617 |
| G | Handel; Instandhaltung und Reparatur von Kraftfahrzeugen und Gebrauchsgütern | 705 654 | 1 466 157 | 702 913 | 1 297 464 |
| 50 | Kraftfahrzeughandel; Instandhaltung und Reparatur von Kraftfahrzeugen; Tankstellen | 112 020 | 193 986 | 111 660 | 178 131 |
| 51 | Handelsvermittlung und Großhandel (oh. Handel mit Kfz) | 181 169 | 825 483 | 179 539 | 688 240 |
| 51.3 | Gh. mit Nahrungsmitteln, Getränken und Tabakwaren | 16 668 | 154 393 | 16 559 | 141 969 |
| 51.4 | Gh. mit Gebrauchs- und Verbrauchsgütern | 28 652 | 180 395 | 28 438 | 142 475 |
| 51.5 | Gh. mit Rohstoffen, Halbwaren, Altmaterial und Reststoffen | 26 414 | 299 772 | 26 190 | 256 031 |
| 51.8 | Gh. mit Maschinen, Ausrüstungen und Zubehör | 19 302 | 101 213 | 19 066 | 74 098 |
| 52 | Einzelhandel (oh. Handel m. Kfz u. Tankst.); Rep. v. Geb. güt. | 412 465 | 446 688 | 411 714 | 431 094 |
| H | Gastgewerbe | 244 393 | 54 107 | 244 335 | 52 736 |
| 55.1 | Hotellerie | 38 783 | 15 248 | 38 770 | 15 077 |
| 55.3 | Speisegeprägte Gastronomie | 134 000 | 24 871 | 133 976 | 24 723 |
| I | Verkehr und Nachrichtenübermittlung | 127 727 | 262 837 | 125 946 | 187 195 |
| 60 | Landverkehr; Transport in Rohrfernleitungen | 79 254 | 59 566 | 79 093 | 53 295 |
| 60.24 | Güterbeförderung im Straßenverkehr | 48 571 | 30 286 | 48 430 | 27 359 |
| 63.4 | Spedition, sonstige Verkehrsvermittlung | 18 821 | 56 525 | 18 658 | 38 218 |
| 64 | Nachrichtenübermittlung | 10 772 | 96 163 | 10 748 | 73 783 |
| J | Kredit- und Versicherungsgewerbe | 15 755 | 37 387 | 15 719 | 36 240 |
| K | Grundstücks-, Wohnungswesen, Vermietung bewegl. Sachen, Erbringung von wirtschaftlichen Dienstleistungen, a.n.g. | 854 601 | 538 425 | 852 121 | 421 554 |
| 70 | Grundstücks- und Wohnungswesen | 261 743 | 127 447 | 260 752 | 86 710 |
| 71 | Vermietung bewegl. Sachen ohne Bedienungspersonal | 25 817 | 38 055 | 25 484 | 32 083 |
| 72 | Datenverarbeitung und Datenbanken | 63 046 | 48 224 | 62 938 | 44 817 |
| 74.1 | Rechts-, Steuer- und Unternehmensberatung usw. | 181 336 | 153 652 | 181 043 | 115 214 |
| 74.2 | Architektur- und Ingenieurbüros | 124 545 | 36 337 | 124 298 | 32 450 |
| 74.4 | Werbung | 39 037 | 24 025 | 39 014 | 23 572 |
| 74.5 | Personal- und Stellenvermittlung, Überlassung v. Arbeitskräften | 5 558 | 10 186 | 5 543 | 9 993 |
| 74.8 | Erbringung v. sonst. wirtschaftl. Dienstleistg., a.n.g. | 107 256 | 72 471 | 106 900 | 51 654 |
| M / 80 | Erziehung und Unterricht | 31 841 | 7 196 | 31 751 | 4 582 |
| N | Gesundheits-, Veterinär- und Sozialwesen | 48 155 | 49 920 | 47 791 | 11 590 |
| O | Erbringung sonst. öffentlicher und persönl. Dienstleistungen | 308 616 | 106 155 | 307 591 | 85 572 |
| 90 | Abwasser-, Abfallbeseitigung und sonstige Entsorgung | 5 305 | 16 727 | 5 289 | 16 139 |
| 92 | Kultur, Sport und Unterhaltung | 103 031 | 45 007 | 102 823 | 33 013 |
| 93 | Erbringung von sonstigen Dienstleistungen | 190 842 | 36 717 | 190 060 | 32 666 |

1) Steuerpflichtige mit jährlichen Lieferungen und Leistungen über 17 500 Euro.

2) Umsätze der Unternehmen. - Ohne Umsatzsteuer.

3) Ohne Umsätze land- und forstwirtschaftlicher Betriebe nach §24 UStG (Lieferungen in das übrige Gemeinschaftsgebiet an Abnehmer mit Ust-IdNr.)

4) Ohne Lieferungen land- und forstwirtschaftlicher Betriebe nach §24 Abs.1 UStG.

Überblick

ausgewählten Wirtschaftszweigen

| Lieferungen und Leistungen | | | | Steuerfreie Lieferungen und Leistungen | | | | | | Nr. der Klassifika- tion der Wirtschafts- zweige |
|----------------------------|-----------|-----------|-----------|--|-----------|----------------------------------|-----------|-----------------------------------|-----------|--|
| darunter | | | | zusammen | | davon | | | | |
| zu 16 v.H. | | zu 7 v.H. | | | | mit Vorsteuerabzug ³⁾ | | ohne Vorsteuerabzug ⁴⁾ | | |
| Fälle | Mill. EUR | Fälle | Mill. EUR | Fälle | Mill. EUR | Fälle | Mill. EUR | Fälle | Mill. EUR | |
| 2 972 727 | 3 043 022 | 717 613 | 436 728 | 506 539 | 1 009 634 | 348 308 | 845 730 | 200 615 | 163 883 | A - O |
| 71 128 | 10 880 | 40 264 | 13 883 | 7 746 | 1 156 | 3 673 | 889 | 4 355 | 259 | A |
| 703 | 74 | 827 | 220 | 145 | 109 | • | • | • | • | B / 05 |
| 2 671 | 24 375 | 183 | 100 | 816 | 3 330 | 678 | 2 615 | 262 | 715 | C |
| 270 368 | 908 655 | 71 636 | 118 917 | 85 684 | 590 908 | 79 231 | 568 250 | 15 761 | 22 654 | D |
| 40 158 | 50 972 | 36 279 | 95 310 | 5 137 | 25 505 | 3 940 | 24 769 | 1 972 | 735 | DA |
| 11 129 | 19 071 | 617 | 73 | 4 007 | 9 480 | 3 786 | 9 315 | 688 | 165 | DB |
| 19 882 | 17 401 | 2 774 | 213 | 4 006 | 5 348 | 3 569 | 5 178 | 734 | 170 | DD |
| 28 118 | 62 105 | 12 456 | 16 644 | 10 621 | 17 242 | 9 615 | 16 812 | 2 359 | 430 | DE |
| 25 376 | 39 528 | 12 037 | 16 599 | 9 115 | 5 414 | 8 165 | 5 138 | 2 073 | 276 | 22 |
| 124 | 90 696 | 30 | 154 | 69 | 10 366 | 66 | 7 800 | 19 | 2 566 | 23.2 |
| 5 541 | 93 679 | 1 066 | 1 260 | 3 221 | 74 405 | 3 094 | 70 486 | 618 | 3 919 | DG |
| 8 440 | 42 445 | 351 | 11 | 4 868 | 21 923 | 4 726 | 21 272 | 694 | 651 | DH |
| 13 683 | 29 279 | 940 | 25 | 3 192 | 8 109 | 2 839 | 7 764 | 751 | 345 | DI |
| 4 150 | 57 472 | 209 | 31 | 1 788 | 36 746 | 1 727 | 36 312 | 314 | 434 | 27 |
| 48 447 | 74 026 | 1 445 | 41 | 13 560 | 23 552 | 12 622 | 23 130 | 2 151 | 422 | 28 |
| 24 575 | 87 275 | 1 231 | 100 | 12 568 | 79 162 | 12 143 | 77 759 | 1 718 | 1 402 | DK |
| | | | | | | | | | | |
| 33 780 | 112 345 | 11 557 | 4 698 | 12 510 | 86 549 | 11 721 | 84 758 | 1 942 | 1 789 | DL |
| 4 132 | 18 084 | 238 | 7 | 1 290 | 8 574 | 1 171 | 8 374 | 238 | 200 | 30 |
| 7 210 | 28 629 | 333 | 32 | 3 412 | 18 051 | 3 267 | 17 691 | 493 | 358 | 31 |
| 5 527 | 41 820 | 272 | 59 | 2 516 | 41 121 | 2 369 | 40 175 | 384 | 946 | 32 |
| 16 911 | 23 812 | 10 714 | 4 600 | 5 292 | 18 803 | 4 914 | 18 519 | 827 | 284 | 33 |
| 6 139 | 139 321 | 412 | 157 | 2 729 | 181 595 | 2 533 | 172 191 | 581 | 9 404 | DM |
| | | | | | | | | | | |
| 23 948 | 27 940 | 1 636 | 112 | 6 710 | 9 124 | 6 187 | 8 927 | 1 112 | 197 | DN |
| 16 570 | 156 255 | 5 127 | 10 400 | 1 544 | 3 228 | 591 | 900 | 1 168 | 2 327 | E |
| 316 122 | 139 151 | 6 245 | 126 | 25 368 | 5 665 | 17 693 | 4 040 | 8 983 | 1 625 | F |
| 84 471 | 67 134 | 1 745 | 62 | 7 190 | 3 233 | 4 274 | 1 839 | 3 358 | 1 394 | 45.2 |
| 107 062 | 43 593 | 2 222 | 22 | 9 520 | 1 539 | 7 043 | 1 445 | 2 985 | 94 | 45.3 |
| | | | | | | | | | | |
| 692 225 | 1 050 441 | 226 056 | 246 884 | 174 325 | 160 574 | 148 016 | 150 898 | 43 098 | 9 670 | G |
| | | | | | | | | | | |
| 111 633 | 176 739 | 15 688 | 1 352 | 37 461 | 15 704 | 31 603 | 14 520 | 11 226 | 1 183 | 50 |
| 176 677 | 567 296 | 38 627 | 120 875 | 61 281 | 130 351 | 56 229 | 123 266 | 11 043 | 7 081 | 51 |
| 15 354 | 59 300 | 12 020 | 82 660 | 4 897 | 12 383 | 4 252 | 11 426 | 1 234 | 957 | 51.3 |
| 28 349 | 135 580 | 4 814 | 6 873 | 13 997 | 37 771 | 13 179 | 35 619 | 2 249 | 2 150 | 51.4 |
| 26 168 | 254 306 | 3 042 | 1 706 | 10 353 | 37 937 | 9 599 | 35 517 | 1 998 | 2 420 | 51.5 |
| 19 063 | 73 672 | 1 537 | 418 | 10 515 | 26 711 | 10 041 | 26 135 | 1 634 | 575 | 51.8 |
| 403 915 | 306 405 | 171 741 | 124 658 | 75 583 | 14 518 | 60 184 | 13 112 | 20 829 | 1 406 | 52 |
| 242 695 | 44 333 | 173 766 | 8 350 | 11 560 | 1 308 | 3 958 | 315 | 8 080 | 992 | H |
| 38 749 | 14 638 | 23 926 | 408 | 3 043 | 146 | 1 172 | 46 | 2 044 | 100 | 55.1 |
| 132 790 | 19 082 | 107 505 | 5 637 | 4 598 | 128 | 1 742 | 44 | 3 008 | 84 | 55.3 |
| 124 367 | 178 382 | 31 911 | 8 806 | 29 704 | 74 304 | 24 329 | 49 960 | 9 833 | 24 343 | I |
| 77 605 | 45 797 | 27 263 | 7 499 | 11 721 | 5 488 | 9 377 | 4 708 | 3 283 | 779 | 60 |
| 48 387 | 27 179 | 2 143 | 177 | 8 312 | 2 565 | 7 235 | 2 483 | 1 607 | 82 | 60.24 |
| 18 650 | 38 070 | 1 082 | 146 | 7 144 | 18 099 | 6 380 | 17 110 | 1 454 | 989 | 63.4 |
| 10 732 | 73 676 | 571 | 104 | 1 083 | 22 280 | 713 | 2 590 | 453 | 19 690 | 64 |
| 15 706 | 35 871 | 2 273 | 421 | 732 | 848 | • | • | • | • | J |
| | | | | | | | | | | |
| 850 609 | 407 502 | 49 191 | 14 050 | 118 824 | 107 600 | 51 726 | 63 206 | 73 804 | 44 392 | K |
| 260 628 | 84 355 | 8 853 | 2 338 | 47 821 | 36 992 | 8 250 | 4 055 | 41 504 | 32 938 | 70 |
| 25 451 | 31 563 | 2 957 | 495 | 4 986 | 5 363 | 3 669 | 4 422 | 1 849 | 941 | 71 |
| 62 884 | 44 573 | 3 303 | 239 | 10 554 | 3 218 | 8 353 | 2 853 | 3 035 | 364 | 72 |
| 180 932 | 108 218 | 11 420 | 6 913 | 20 232 | 37 597 | 8 276 | 31 753 | 13 081 | 5 844 | 74.1 |
| 124 203 | 32 275 | 3 820 | 333 | 10 848 | 2 964 | 6 810 | 2 219 | 4 627 | 744 | 74.2 |
| 38 870 | 23 200 | 4 477 | 367 | 5 239 | 402 | 4 156 | 339 | 1 436 | 62 | 74.4 |
| 5 530 | 9 931 | 267 | 62 | 588 | 146 | 317 | 113 | 311 | 33 | 74.5 |
| 106 086 | 49 080 | 11 639 | 2 552 | 14 094 | 18 156 | 8 780 | 15 810 | 6 274 | 2 346 | 74.8 |
| 31 554 | 4 333 | 12 365 | 247 | 7 201 | 2 609 | 1 232 | 208 | 6 335 | 2 401 | M / 80 |
| 41 056 | 7 959 | 24 081 | 3 624 | 13 466 | 38 317 | 1 688 | 297 | 12 275 | 38 021 | N |
| 296 953 | 74 812 | 73 688 | 10 699 | 29 424 | 19 679 | 14 648 | 3 195 | 16 619 | 16 483 | O |
| 5 281 | 16 037 | 556 | 103 | 1 043 | 460 | 786 | 296 | 369 | 164 | 90 |
| 93 170 | 24 986 | 52 724 | 7 993 | 13 454 | 11 876 | 5 255 | 685 | 8 994 | 11 191 | 92 |
| 189 661 | 31 337 | 15 223 | 1 326 | 13 244 | 3 399 | 8 019 | 2 134 | 5 962 | 1 265 | 93 |

2 Allgemeiner Überblick

2.5 Innergemeinschaftliche Lieferungen und Erwerbe 2005 nach ausgewählten Wirtschaftszweigen

| Nr. der Klassifikation der Wirtschaftszweige 2003 | Wirtschaftsgliederung | Innergemeinschaftliche Lieferungen ¹⁾ | | | Innergemeinschaftliche Erwerbe ¹⁾ | | | |
|---|---|--|-----------|--|--|-----------|---|--------|
| | | insgesamt | | dar. an Abnehmer mit Ust-IdNr. ²⁾ | insgesamt | | dar. von Lieferern mit Ust-IdNr. zum Steuersatz von | |
| | | Fälle | Mill. EUR | | Fälle | Mill. EUR | 16 v.H. | 7 v.H. |
| A - O | Wirtschaftszweige insgesamt | 212 549 | 464 556 | 463 716 | 406 139 | 368 847 | 330 262 | 33 156 |
| A | Land- und Forstwirtschaft | 2 519 | 636 | 628 | 9 061 | 726 | 196 | 526 |
| B / 05 | Fischerei und Fischzucht | 100 | 81 | 81 | 210 | 32 | 4 | 27 |
| C | Bergbau und Gewinnung von Steinen und Erden | 559 | 1 440 | 1 437 | 619 | 1 292 | 1 278 | 5 |
| D | Verarbeitendes Gewerbe | 65 530 | 331 207 | 330 699 | 76 770 | 186 370 | 176 088 | 8 901 |
| DA | Ernährungsgewerbe und Tabakverarbeitung | 3 162 | 19 228 | 19 216 | 5 790 | 15 986 | 7 672 | 8 281 |
| DB | Textil- und Bekleidungsgewerbe | 3 036 | 6 532 | 6 518 | 4 675 | 4 440 | 4 402 | 6 |
| DD | Holzgewerbe (ohne Herstellung von Möbeln) | 2 595 | 3 327 | 3 326 | 4 251 | 1 953 | 1 918 | 11 |
| DE | Papier-, Verlags- und Druckgewerbe | 7 577 | 11 443 | 11 389 | 5 663 | 6 840 | 6 478 | 297 |
| 22 | Verlags-, Druckgewerbe, Vervielfältig. v. bsp. Ton-, Bild-, Datentr. | 6 253 | 3 098 | 3 045 | 4 289 | 1 960 | 1 625 | 291 |
| 23.2 | Mineralölverarbeitung | 56 | 1 962 | 1 962 | 56 | 4 283 | 4 281 | 1 |
| DG | Herstellung von chemischen Erzeugnissen | 2 812 | 41 322 | 41 308 | 2 697 | 26 314 | 26 030 | 178 |
| DH | Herstellung von Gummi- und Kunststoffwaren | 4 336 | 15 537 | 15 534 | 4 119 | 8 596 | 8 564 | 1 |
| DI | Glasgewerbe, H.v. Keramik, Verarbeitung von Steinen und Erden | 2 227 | 5 201 | 5 198 | 4 835 | 2 961 | 2 836 | 2 |
| 27 | Metallerzeugung und -bearbeitung | 1 557 | 21 126 | 20 915 | 1 456 | 13 630 | 13 127 | 0 |
| 28 | Herstellung von Metallerzeugnissen | 10 466 | 15 831 | 15 821 | 11 314 | 7 875 | 7 839 | 13 |
| DK | Maschinenbau | 10 735 | 37 982 | 37 958 | 10 645 | 17 346 | 17 191 | 13 |
| DL | H.v. Büromaschinen, Datenverarbeitungsgeräten u. -einrichtungen; Elektrotech., Feinmechanik u. Optik | 9 767 | 43 422 | 43 396 | 10 932 | 23 748 | 23 623 | 90 |
| 30 | H.v. Büromaschinen, DV-Geräten und -einrichtungen | 928 | 5 988 | 5 987 | 894 | 4 471 | 4 470 | 0 |
| 31 | H.v. Geräten d. Elektrizitätserzeugung, -verteilung u.ä. | 2 869 | 9 938 | 9 920 | 2 936 | 5 810 | 5 785 | 9 |
| 32 | Rundfunk- und Nachrichtentechnik | 2 041 | 19 135 | 19 131 | 1 966 | 10 147 | 10 140 | 0 |
| 33 | Medizin-, Meß-, Steuertechnik, Optik, Herst. v. Uhren | 3 929 | 8 362 | 8 358 | 5 136 | 3 320 | 3 228 | 81 |
| DM | Fahrzeugbau | 1 986 | 101 038 | 100 901 | 2 523 | 47 547 | 47 300 | 2 |
| DN | H.v. Möbeln, Schmuck, Musikinstrumenten, Sportgeräten, Spielwaren und sonstigen Erzeugnissen; Recycling | 4 703 | 6 112 | 6 109 | 6 880 | 3 562 | 3 540 | 4 |
| E | Energie- und Wasserversorgung | 291 | 276 | 276 | 1 124 | 951 | 924 | 26 |
| F | Baugewerbe | 7 377 | 1 553 | 1 551 | 26 768 | 1 986 | 1 942 | 10 |
| 45.2 | Hoch- und Tiefbau | 1 771 | 446 | 446 | 5 325 | 685 | 668 | 8 |
| 45.3 | Bauinstallation | 2 976 | 719 | 719 | 9 729 | 859 | 851 | 1 |
| G | Handel; Instandhaltung und Reparatur von Kraftfahrzeugen und Gebrauchsgütern | 92 773 | 98 988 | 98 781 | 202 675 | 152 305 | 128 158 | 22 390 |
| 50 | Kraftfahrzeughandel; Instandhaltung und Reparatur von Kraftfahrzeugen; Tankstellen | 20 741 | 9 044 | 8 892 | 21 616 | 23 078 | 22 856 | 4 |
| 51 | Handelsvermittlung und Großhandel (oh. Handel mit Kfz) | 43 616 | 82 225 | 82 184 | 61 226 | 110 097 | 90 817 | 17 928 |
| 51.3 | Gh. m. Nahrungsmitteln, Getränken u. Tabakwaren | 3 512 | 8 533 | 8 531 | 6 419 | 17 858 | 3 582 | 13 893 |
| 51.4 | Gh. mit Gebrauchs- und Verbrauchsgütern | 10 549 | 25 088 | 25 079 | 13 853 | 29 650 | 28 969 | 570 |
| 51.5 | Gh. m. Rohstoffen, Halbwaren, Altmaterial u. Restst. | 7 833 | 22 853 | 22 850 | 10 476 | 33 094 | 32 683 | 123 |
| 51.8 | Gh. mit Maschinen, Ausrüstungen und Zubehör | 8 384 | 17 223 | 17 218 | 9 474 | 18 800 | 18 526 | 21 |
| 52 | Einzelhandel (oh. Handel m. Kfz u. Tankst.); Rep.v. Geb.güt. | 28 416 | 7 719 | 7 705 | 119 833 | 19 131 | 14 484 | 4 458 |
| H | Gastgewerbe | 746 | 40 | 40 | 17 558 | 277 | 182 | 90 |
| 55.1 | Hotellerie | 141 | 7 | 7 | 3 366 | 54 | 42 | 9 |
| 55.3 | Speisegeprägte Gastronomie | 374 | 14 | 14 | 11 368 | 129 | 79 | 49 |
| I | Verkehr und Nachrichtenübermittlung | 5 106 | 1 438 | 1 435 | 6 024 | 3 273 | 2 155 | 76 |
| 60 | Landverkehr; Transport in Rohrfernleitungen | 2 845 | 274 | 272 | 3 046 | 363 | 328 | 28 |
| 60.24 | Güterbeförderung im Straßenverkehr | 2 488 | 216 | 215 | 2 198 | 134 | 106 | 23 |
| 63.4 | Spedition, sonstige Verkehrsvermittlung | 1 592 | 734 | 734 | 1 504 | 580 | 549 | 21 |
| 64 | Nachrichtenübermittlung | 234 | 194 | 194 | 294 | 888 | 887 | 1 |
| J | Kredit- und Versicherungsgewerbe | 307 | 226 | 213 | 862 | 363 | 320 | 4 |
| K | Grundstücks-, Wohnungswesen, Vermietung bewegl. Sachen, Erbringung von wirtschaftlichen Dienstleistungen, a.n.g. | 28 787 | 26 686 | 26 606 | 41 830 | 19 697 | 17 584 | 981 |
| 70 | Grundstücks- und Wohnungswesen | 4 253 | 1 999 | 1 996 | 8 480 | 1 594 | 1 439 | 130 |
| 71 | Vermietung bewegl. Sachen ohne Bedienungspersonal | 2 270 | 1 697 | 1 694 | 2 948 | 1 456 | 1 429 | 21 |
| 72 | Datenverarbeitung und Datenbanken | 5 765 | 1 491 | 1 489 | 5 602 | 1 332 | 1 304 | 3 |
| 74.1 | Rechts-, Steuer- und Unternehmensberatung usw. | 3 224 | 15 539 | 15 518 | 5 701 | 9 428 | 8 567 | 711 |
| 74.2 | Architektur- und Ingenieurbüros | 3 651 | 996 | 994 | 5 076 | 481 | 462 | 4 |
| 74.4 | Werbung | 2 684 | 185 | 185 | 3 921 | 307 | 299 | 5 |
| 74.5 | Personal- und Stellenvermittlung, Überlassung v. Arbeitskräften | 135 | 14 | 14 | 180 | 875 | 7 | 0 |
| 74.8 | Erbringung v. sonst. wirtschaftl. Dienstleistg., a.n.g. | 5 037 | 4 191 | 4 189 | 7 563 | 3 769 | 3 637 | 98 |
| M / 80 | Erziehung und Unterricht | 374 | 61 | 61 | 959 | 61 | 52 | 7 |
| N | Gesundheits-, Veterinär- und Sozialwesen | 603 | 105 | 92 | 2 840 | 214 | 158 | 54 |
| O | Erbring. sonst. öffentl. u. persönl. Dienstleistungen | 7 477 | 1 817 | 1 816 | 18 839 | 1 298 | 1 220 | 60 |
| 90 | Abwasser-, Abfallbeseitigung u. sonst. Entsorgung | 522 | 190 | 190 | 663 | 107 | 104 | 1 |
| 92 | Kultur, Sport und Unterhaltung | 2 463 | 209 | 209 | 5 732 | 368 | 342 | 21 |
| 93 | Erbringung von sonstigen Dienstleistungen | 4 187 | 1 388 | 1 386 | 12 004 | 728 | 702 | 15 |

1) Ohne Umsatzsteuer

2) Ohne Lieferungen land- und forstwirtschaftlicher Betriebe nach §24 UstG.

2 Allgemeiner Überblick

2.6 Umsatzsteuermerkmale 2005 nach ausgewählten Wirtschaftszweigen

Mill. Euro

| Nr. der Klassifikation der Wirtschaftszweige 2003 | Wirtschaftsgliederung | Umsatzsteuer ¹⁾ vor Abzug der Vorsteuerbeträge | Darunter | | Abziehbare Vorsteuerbeträge | Umsatzsteuer-Vorauszahlung |
|---|---|---|--------------------------------|------------------------------------|-----------------------------|----------------------------|
| | | | für Lieferungen und Leistungen | für innergemeinschaftliche Erwerbe | | |
| A - O | Wirtschaftszweige insgesamt | 597 106 | 541 922 | 55 176 | 486 978 | 110 378 |
| A | Land- und Forstwirtschaft | 2 905 | 2 837 | 68 | 2 558 | 352 |
| B / 05 | Fischerei und Fischzucht | 30 | 27 | 3 | 24 | 6 |
| C | Bergbau und Gewinnung von Steinen und Erden | 4 308 | 4 103 | 205 | 3 198 | 1 111 |
| D | Verarbeitendes Gewerbe | 190 018 | 161 213 | 28 806 | 178 299 | 11 848 |
| DA | Ernährungsgewerbe und Tabakverarbeitung | 16 848 | 15 041 | 1 807 | 14 142 | 2 723 |
| DB | Textil- und Bekleidungsgewerbe | 3 834 | 3 130 | 705 | 3 253 | 584 |
| DD | Holzgewerbe (ohne Herstellung von Möbeln) | 3 233 | 2 925 | 308 | 2 607 | 626 |
| DE | Papier-, Verlags- und Druckgewerbe | 12 355 | 11 298 | 1 057 | 9 803 | 2 561 |
| 22 | Verlags-, Druckgewerbe, Vervielfältig. v. bsp. Ton-, Bild-, Datenträgern | 7 871 | 7 591 | 280 | 5 697 | 2 177 |
| 23.2 | Mineralölverarbeitung | 17 534 | 16 849 | 685 | 12 005 | 5 530 |
| DG | Herstellung von chemischen Erzeugnissen | 20 278 | 16 093 | 4 185 | 19 874 | 460 |
| DH | Herstellung von Gummi- und Kunststoffwaren | 8 278 | 6 907 | 1 370 | 7 125 | 1 154 |
| DI | Glasgewerbe, H.v. Keramik, Verarbeitung von Steinen und Erden | 5 316 | 4 863 | 454 | 4 219 | 1 098 |
| 27 | Metallerzeugung und -bearbeitung | 11 685 | 9 585 | 2 100 | 11 142 | 544 |
| 28 | Herstellung von Metallerzeugnissen | 13 449 | 12 193 | 1 255 | 10 322 | 3 132 |
| DK | Maschinenbau | 17 133 | 14 381 | 2 752 | 17 672 | - 531 |
| DL | H.v. Büromaschinen, Datenverarbeitungsgeräten u. -einrichtungen; Elektrotech., Feinmechanik u. Optik | 23 069 | 19 285 | 3 786 | 23 859 | - 784 |
| 30 | H.v. Büromaschinen, DV-Geräten und -einrichtungen | 3 883 | 3 167 | 715 | 3 479 | 405 |
| 31 | H.v. Geräten d. Elektrizitätserzeugung, -verteilung u.ä. | 5 675 | 4 750 | 926 | 4 879 | 797 |
| 32 | Rundfunk- und Nachrichtentechnik | 8 723 | 7 101 | 1 622 | 11 084 | - 2 359 |
| 33 | Medizin-, Meß-, Steuertechnik, Optik. Herst. v. Uhren | 4 789 | 4 266 | 522 | 4 418 | 372 |
| DM | Fahrzeugbau | 30 879 | 23 311 | 7 568 | 37 205 | - 6 318 |
| DN | H.v. Möbeln, Schmuck, Musikinstrumenten, Sportgeräten, Spielwaren und sonstigen Erzeugnissen; Recycling | 5 123 | 4 556 | 567 | 4 162 | 974 |
| E | Energie- und Wasserversorgung | 29 458 | 29 308 | 150 | 23 040 | 6 419 |
| F | Baugewerbe | 27 308 | 26 997 | 311 | 18 032 | 9 282 |
| 45.2 | Hoch- und Tiefbau | 14 489 | 14 382 | 107 | 9 624 | 4 870 |
| 45.3 | Bauinstallation | 7 743 | 7 607 | 136 | 5 216 | 2 528 |
| G | Handel; Instandhaltung und Reparatur von Kraftfahrzeugen und Gebrauchsgütern | 208 526 | 186 449 | 22 076 | 176 187 | 32 415 |
| 50 | Kraftfahrzeughandel; Instandhaltung und Reparatur von Kraftfahrzeugen; Tankstellen | 32 087 | 28 428 | 3 659 | 26 516 | 5 582 |
| 51 | Handelsvermittlung und Großhandel (oh. Handel mit Kfz) | 115 808 | 100 021 | 15 787 | 99 811 | 16 026 |
| 51.3 | Gh. m. Nahrungsmitteln, Getränken u. Tabakwaren | 16 922 | 15 376 | 1 546 | 15 175 | 1 750 |
| 51.4 | Gh. mit Verbrauchs- und Verbrauchsgütern | 27 038 | 22 362 | 4 676 | 23 437 | 3 616 |
| 51.5 | Gh. m. Rohstoffen, Halbwaren, Altmaterial u. Restst. | 46 305 | 41 067 | 5 238 | 38 429 | 7 881 |
| 51.8 | Gh. mit Maschinen, Ausrüstungen und Zubehör | 14 930 | 11 964 | 2 966 | 13 367 | 1 565 |
| 52 | Einzelhandel (oh. Handel m. Kfz u. Tankst.); Rep. v. Geb. gü. | 60 631 | 58 001 | 2 630 | 49 860 | 10 807 |
| H | Gastgewerbe | 7 765 | 7 729 | 35 | 4 251 | 3 515 |
| 55.1 | Hotellerie | 2 403 | 2 395 | 7 | 1 271 | 1 132 |
| 55.3 | Speisegeprägte Gastronomie | 3 481 | 3 465 | 16 | 1 891 | 1 591 |
| I | Verkehr und Nachrichtenübermittlung | 31 961 | 31 611 | 350 | 22 248 | 9 720 |
| 60 | Landverkehr; Transport in Rohrfernleitungen | 8 657 | 8 602 | 55 | 6 541 | 2 120 |
| 60.24 | Güterbeförderung im Straßenverkehr | 4 488 | 4 469 | 19 | 2 851 | 1 639 |
| 63.4 | Spedition, sonstige Verkehrsvermittlung | 6 671 | 6 581 | 89 | 4 964 | 1 709 |
| 64 | Nachrichtenübermittlung | 13 039 | 12 897 | 142 | 8 103 | 4 936 |
| J | Kredit- und Versicherungsgewerbe | 6 333 | 6 281 | 52 | 4 763 | 1 571 |
| K | Grundstücks-, Wohnungswesen, Vermietung bewegl. Sachen, Erbringung von wirtschaftlichen Dienstleistungen, a.n.g. | 72 652 | 69 764 | 2 883 | 44 569 | 28 106 |
| 70 | Grundstücks- und Wohnungswesen | 15 360 | 15 121 | 239 | 8 886 | 6 478 |
| 71 | Vermietung bewegl. Sachen ohne Bedienungspersonal | 5 398 | 5 167 | 230 | 4 381 | 1 017 |
| 72 | Datenverarbeitung und Datenbanken | 7 843 | 7 633 | 209 | 4 703 | 3 145 |
| 74.1 | Rechts-, Steuer- und Unternehmensberatung usw. | 19 903 | 18 482 | 1 421 | 12 626 | 7 291 |
| 74.2 | Architektur- und Ingenieurbüros | 5 519 | 5 443 | 74 | 2 588 | 2 930 |
| 74.4 | Werbung | 3 845 | 3 796 | 48 | 2 887 | 958 |
| 74.5 | Personal- und Stellenvermittlung, Überlassung v. Arbeitskräften | 1 601 | 1 600 | 1 | 214 | 1 388 |
| 74.8 | Erbringung v. sonst. wirtsch. Dienstleist., a.n.g. | 9 097 | 8 507 | 589 | 6 468 | 2 631 |
| M / 80 | Erziehung und Unterricht | 725 | 717 | 9 | 329 | 396 |
| N | Gesundheits-, Veterinär- und Sozialwesen | 1 570 | 1 541 | 29 | 951 | 619 |
| O | Erbring. sonst. öffentl. u. persönl. Dienstleistungen | 13 545 | 13 345 | 200 | 8 530 | 5 018 |
| 90 | Abwasser-, Abfallbeseitigung u. sonst. Entsorgung | 2 633 | 2 617 | 17 | 1 766 | 869 |
| 92 | Kultur, Sport und Unterhaltung | 5 074 | 5 017 | 56 | 3 269 | 1 806 |
| 93 | Erbringung von sonstigen Dienstleistungen | 5 334 | 5 220 | 113 | 3 073 | 2 262 |

1) Für Lieferungen und Leistungen sowie innergemeinschaftliche Erwerbe; einschl. Steuer infolge Wechsels der Besteuerungsart/-form sowie Nachsteuer auf versteuerte Anzahlungen wegen Steuersatzerhöhung.

2 Allgemeiner Überblick

2.7 Organkreise 2005 nach ausgewählten Wirtschaftszweigen

| Nr. der Klassifikation der Wirtschaftszweige 2003 | Wirtschaftsgliederung | Insgesamt | Lieferungen und Leistungen ¹⁾ | Anteil an Lieferungen und Leistungen des Wirtschaftsbereiches | Innergemeinschaftliche Erwerbe ¹⁾ | Umsatzsteuer-Vorauszahlung |
|---|---|-----------|--|---|--|----------------------------|
| | | Anzahl | Mill. EUR | % | Mill. EUR | |
| A - O | Wirtschaftszweige insgesamt | 23 965 | 1 173 817 | 25,7 | 107 895 | 17 511 |
| A | Land- und Forstwirtschaft | 344 | 2 104 | 7,6 | 93 | - 10 |
| B / 05 | Fischerei und Fischzucht | 4 | 187 | 46,4 | 10 | 1 |
| C | Bergbau und Gewinnung von Steinen und Erden | 85 | 15 570 | 55,4 | 833 | 597 |
| D | Verarbeitendes Gewerbe | 6 387 | 634 536 | 39,0 | 78 539 | 1 772 |
| DA | Ernährungsgewerbe und Tabakverarbeitung | 658 | 48 639 | 28,3 | 6 040 | 696 |
| DB | Textil- und Bekleidungsgewerbe | 202 | 5 810 | 20,3 | 957 | 60 |
| DD | Holzgewerbe (ohne Herstellung von Möbeln) | 406 | 3 198 | 13,6 | 316 | 33 |
| DE | Papier-, Verlags- und Druckgewerbe | 540 | 23 994 | 24,9 | 1 677 | 524 |
| 22 | Verlags-, Druckgewerbe, Vervielfältig. v. bsp. Ton-, Bild-, Datenträgern | 429 | 15 011 | 24,2 | 481 | 498 |
| 23.2 | Mineralölverarbeitung | 7 | 81 551 | 80,5 | 3 880 | 4 345 |
| DG | Herstellung von chemischen Erzeugnissen | 253 | 81 497 | 48,0 | 10 433 | - 277 |
| DH | Herstellung von Gummi- und Kunststoffwaren | 383 | 20 011 | 30,9 | 3 617 | 307 |
| DI | Glasgewerbe, H.v. Keramik, Verarbeitung von Steinen und Erden | 306 | 11 570 | 30,3 | 893 | 275 |
| 27 | Metallerzeugung und -bearbeitung | 121 | 24 017 | 25,5 | 3 953 | - 49 |
| 28 | Herstellung von Metallerzeugnissen | 1 323 | 14 290 | 14,2 | 1 397 | 372 |
| DK | Maschinenbau | 912 | 50 418 | 30,0 | 5 213 | - 508 |
| DL | H.v. Büromaschinen, Datenverarbeitungsgeräten u. -einrichtungen; Elektrotech., Feinmechanik u. Optik | 714 | 45 513 | 22,2 | 6 791 | 754 |
| 30 | H.v. Büromaschinen, DV-Geräten und -einrichtungen | 33 | 7 972 | 29,8 | 1 297 | 509 |
| 31 | H.v. Geräten d. Elektrizitätserzeugung, -verteilung u.ä. | 192 | 11 668 | 24,7 | 1 917 | 178 |
| 32 | Rundfunk- und Nachrichtentechnik | 125 | 11 421 | 13,7 | 2 524 | 101 |
| 33 | Medizin-, Meß-, Steuertechnik, Optik, Herst. v. Uhren | 364 | 14 451 | 30,4 | 1 054 | - 35 |
| DM | Fahrzeugbau | 190 | 218 761 | 68,0 | 32 829 | - 4 880 |
| DN | H.v. Möbeln, Schmuck, Musikinstrumenten, Sportgeräten, Spielwaren und sonstigen Erzeugnissen; Recycling | 333 | 5 047 | 13,4 | 516 | 117 |
| E | Energie- und Wasserversorgung | 176 | 75 471 | 40,8 | 384 | 2 909 |
| F | Baugewerbe | 3 297 | 19 117 | 10,9 | 280 | 1 010 |
| 45.2 | Hoch- und Tiefbau | 1 531 | 13 825 | 15,8 | 171 | 753 |
| 45.3 | Bauinstallation | 981 | 3 980 | 7,6 | 64 | 198 |
| G | Handel; Instandhaltung und Reparatur von Kraftfahrzeugen und Gebrauchsgütern | 5 161 | 261 116 | 17,8 | 21 039 | 6 335 |
| 50 | Kraftfahrzeughandel; Instandhaltung und Reparatur von Kraftfahrzeugen; Tankstellen | 1 690 | 26 312 | 13,6 | 2 043 | 643 |
| 51 | Handelsvermittlung und Großhandel (oh. Handel mit Kfz) | 2 081 | 161 652 | 19,6 | 16 787 | 4 204 |
| 51.3 | Gh. m. Nahrungsmitteln, Getränken u. Tabakwaren | 310 | 26 926 | 17,4 | 1 783 | 258 |
| 51.4 | Gh. mit Gebrauchs- und Verbrauchsgütern | 436 | 34 105 | 18,9 | 4 293 | 316 |
| 51.5 | Gh. m. Rohstoffen, Halbwaren, Altmaterial u. Restst. | 632 | 86 789 | 29,0 | 8 855 | 3 441 |
| 51.8 | Gh. mit Maschinen, Ausrüstungen und Zubehör | 344 | 7 674 | 7,6 | 1 248 | 172 |
| 52 | Einzelhandel (oh. Handel m. Kfz u. Tankst.); Rep. v. Geb. güt. | 1 390 | 73 152 | 16,4 | 2 209 | 1 488 |
| H | Gastgewerbe | 375 | 2 243 | 4,1 | 16 | 162 |
| 55.1 | Hotellerie | 156 | 483 | 3,2 | 2 | 35 |
| 55.3 | Speisegeprägte Gastronomie | 133 | 353 | 1,4 | 8 | 21 |
| I | Verkehr und Nachrichtenübermittlung | 908 | 42 257 | 16,1 | 1 473 | 948 |
| 60 | Landverkehr; Transport in Rohrfernleitungen | 418 | 4 680 | 7,9 | 51 | 53 |
| 60.24 | Güterbeförderung im Straßenverkehr | 279 | 2 321 | 7,7 | 5 | 105 |
| 63.4 | Spedition, sonstige Verkehrsvermittlung | 329 | 9 481 | 16,8 | 70 | 208 |
| 64 | Nachrichtenübermittlung | 19 | 10 957 | 11,4 | 192 | 702 |
| J | Kredit- und Versicherungsgewerbe | 204 | 19 394 | 51,9 | 251 | 920 |
| K | Grundstücks-, Wohnungswesen, Vermietung bewegl. Sachen, Erbringung von wirtschaftlichen Dienstleistungen, a.n.g. | 6 149 | 82 004 | 15,2 | 4 867 | 2 478 |
| 70 | Grundstücks- und Wohnungswesen | 3 780 | 17 972 | 14,1 | 393 | 438 |
| 71 | Vermietung bewegl. Sachen ohne Bedienungspersonal | 580 | 4 882 | 12,8 | 55 | 145 |
| 72 | Datenverarbeitung und Datenbanken | 167 | 3 607 | 7,5 | 54 | 211 |
| 74.1 | Rechts-, Steuer- und Unternehmensberatung usw. | 462 | 41 117 | 26,8 | 3 954 | 830 |
| 74.2 | Architektur- und Ingenieurbüros | 306 | 1 377 | 3,8 | 9 | 90 |
| 74.4 | Werbung | 120 | 2 446 | 10,2 | 4 | 55 |
| 74.5 | Personal- und Stellenvermittlung, Überlassung v. Arbeitskräften | 24 | 1 326 | 13,0 | 0 | 193 |
| 74.8 | Erbringung v. sonst. wirtschaftl. Dienstleist., a.n.g. | 552 | 7 027 | 9,7 | 388 | 284 |
| M / 80 | Erziehung und Unterricht | 59 | 793 | 11,0 | 12 | 23 |
| N | Gesundheits-, Veterinär- und Sozialwesen | 208 | 8 426 | 16,9 | 29 | 47 |
| O | Erbring. sonst. öffentl. u. persönl. Dienstleistungen | 608 | 10 601 | 10,0 | 71 | 320 |
| 90 | Abwasser-, Abfallbeseitigung u. sonst. Entsorgung | 93 | 2 964 | 17,7 | 37 | 134 |
| 92 | Kultur, Sport und Unterhaltung | 190 | 5 147 | 11,4 | 16 | 96 |
| 93 | Erbringung von sonstigen Dienstleistungen | 263 | 1 781 | 4,9 | 11 | 74 |

1) Umsätze der Unternehmen. - Ohne Umsatzsteuer.

2 Allgemeiner Überblick
2.8 Besteuerungsarten
2.8.1 Istbesteuerung 2005 nach § 20 UStG

| Nr. der Klassifikation der Wirtschaftszweige 2003 | Wirtschaftsabschnitt | Fälle | Lieferungen und Leistungen ¹⁾ | Innergemeinschaftliche Erwerbe ¹⁾ | Umsatzsteuer-Vorauszahlung |
|---|---|---------|--|--|----------------------------|
| | | Anzahl | 1 000 EUR | | |
| A - O | Wirtschaftsabschnitte insgesamt ... | 451 071 | 46 363 706 | 387 096 | 2 896 424 |
| A, B | Land- und Forstwirtschaft ²⁾ ; Fischerei und Fischzucht | 8 403 | 813 389 | 6 955 | 10 881 |
| C | Bergbau und Gewinnung von Steinen und Erden | 140 | 14 927 | 99 | 668 |
| D | Verarbeitendes Gewerbe | 25 939 | 2 988 807 | 36 893 | 127 125 |
| E | Energie- und Wasserversorgung | 1 637 | 182 350 | 4 725 | - 10 147 |
| F | Baugewerbe | 65 315 | 7 055 228 | 20 082 | 249 089 |
| G | Handel; Instandhaltung und Reparatur von Kraftfahrzeugen und Gebrauchsgütern | 86 115 | 8 227 310 | 220 923 | 304 491 |
| 50 | Kraftfahrzeughandel; Instandhaltung und Reparatur von Kraftfahrzeugen; Tankstellen | 12 769 | 1 460 005 | 23 321 | 52 790 |
| 51 | Handelsvermittlung und Großhandel (ohne Handel mit Kraftfahrzeugen) | 19 223 | 1 822 587 | 77 808 | 83 274 |
| 52 | Einzelhandel (ohne Handel mit Kraftfahrzeugen und ohne Tankstellen); Reparatur von Gebrauchsgütern | 54 123 | 4 944 718 | 119 794 | 168 427 |
| H | Gastgewerbe | 42 060 | 3 186 424 | 7 066 | 165 933 |
| I | Verkehr und Nachrichtenübermittlung | 20 757 | 2 019 086 | 6 795 | 104 913 |
| J | Kredit- und Versicherungsgewerbe | 1 790 | 111 514 | 553 | 8 725 |
| K | Grundstücks- und Wohnungswesen, Vermietung beweglicher Sachen, Erbringung v. wirtschaftl. Dienstleist., a.n.g. | 130 287 | 15 838 889 | 57 060 | 1 570 769 |
| M | Erziehung und Unterricht | 5 891 | 916 764 | 5 333 | 45 118 |
| N | Gesundheits-, Veterinär- und Sozialwesen | 6 286 | 1 064 913 | 2 679 | 54 621 |
| O | Erbringung von sonst. öffentlichen und persönlichen Dienstleistungen | 56 451 | 3 944 104 | 17 932 | 264 239 |

1) Umsätze der Unternehmen. - Ohne Umsatzsteuer.

2) Ohne land- und forstwirtschaftliche Betriebe, für die Vorsteuerbeträge in gleicher Höhe wie die Steuer festgesetzt sind und für die somit keine Steuer zu entrichten ist.

2.8.2 Besteuerung 2005 nach allgemeinen Durchschnittssätzen nach § 23 UStG

| Nr. der Klassifikation der Wirtschaftszweige 2003 | Wirtschaftsabschnitt | Fälle | Lieferungen und Leistungen ¹⁾ | Innergemeinschaftliche Erwerbe ¹⁾ | Umsatzsteuer-Vorauszahlung |
|---|---|--------|--|--|----------------------------|
| | | Anzahl | 1 000 EUR | | |
| A - O | Wirtschaftsabschnitte insgesamt ... | 4 639 | 199 349 | 1 000 | 14 841 |
| A, B | Land- und Forstwirtschaft ²⁾ ; Fischerei und Fischzucht | 103 | 5 270 | 14 | 246 |
| C | Bergbau und Gewinnung von Steinen und Erden | - | - | - | - |
| D | Verarbeitendes Gewerbe | 97 | 4 782 | 549 | 378 |
| E | Energie- und Wasserversorgung | 3 | 90 | - | - 22 |
| F | Baugewerbe | 68 | 2 763 | 5 | 137 |
| G | Handel; Instandhaltung und Reparatur von Kraftfahrzeugen und Gebrauchsgütern | 160 | 10 676 | 12 | 404 |
| 50 | Kraftfahrzeughandel; Instandhaltung und Reparatur von Kraftfahrzeugen; Tankstellen | 15 | 1 054 | - | 47 |
| 51 | Handelsvermittlung und Großhandel (ohne Handel mit Kraftfahrzeugen) | 19 | 931 | - | 106 |
| 52 | Einzelhandel (ohne Handel mit Kraftfahrzeugen und ohne Tankstellen); Reparatur von Gebrauchsgütern | 126 | 8 691 | 12 | 251 |
| H | Gastgewerbe | 541 | 18 668 | 21 | 1 399 |
| I | Verkehr und Nachrichtenübermittlung | 118 | 5 274 | 0 | 104 |
| J | Kredit- und Versicherungsgewerbe | 5 | 173 | - | 24 |
| K | Grundstücks- und Wohnungswesen, Vermietung beweglicher Sachen, Erbringung v. wirtschaftl. Dienstleist., a.n.g. | 960 | 43 677 | 53 | 5 266 |
| M | Erziehung und Unterricht | 99 | 4 481 | 0 | 446 |
| N | Gesundheits-, Veterinär- und Sozialwesen | 32 | 1 348 | - | 162 |
| O | Erbringung von sonst. öffentlichen und persönlichen Dienstleistungen | 2 453 | 102 149 | 346 | 6 296 |

1) Umsätze der Unternehmen. - Ohne Umsatzsteuer.

2) Ohne land- und forstwirtschaftliche Betriebe, für die Vorsteuerbeträge in gleicher Höhe wie die Steuer festgesetzt sind und für die somit keine Steuer zu entrichten ist.

2 Allgemeiner Überblick

2.8 Besteuerungsarten

2.8.3 Besteuerung 2005 nach dem Durchschnittssatz für Körperschaften, Personenvereinigungen und Vermögensmassen nach § 23a UStG

| Nr. der Klassifikation der Wirtschaftszweige 2003 | Wirtschaftsabschnitt | Fälle | Lieferungen und Leistungen ¹⁾ | Innergemeinschaftliche Erwerbe ¹⁾ | Umsatzsteuer-Vorauszahlung |
|---|---|--------|--|--|----------------------------|
| | | Anzahl | 1 000 EUR | | |
| A - O | Wirtschaftsabschnitte insgesamt ... | 293 | 98 244 | 1 464 | 2 326 |
| A, B | Land- und Forstwirtschaft ²⁾ ; Fischerei und Fischzucht | • | • | • | • |
| C | Bergbau und Gewinnung von Steinen und Erden | – | – | – | – |
| D | Verarbeitendes Gewerbe | 5 | 423 | – | 47 |
| E | Energie- und Wasserversorgung | – | – | – | – |
| F | Baugewerbe | • | • | • | • |
| G | Handel; Instandhaltung und Reparatur von Kraftfahrzeugen und Gebrauchsgütern | 11 | 5 140 | 1 020 | 171 |
| 50 | Kraftfahrzeughandel; Instandhaltung und Reparatur von Kraftfahrzeugen; Tankstellen | – | – | – | – |
| 51 | Handelsvermittlung und Großhandel (ohne Handel mit Kraftfahrzeugen) | 5 | 3 722 | 964 | 130 |
| 52 | Einzelhandel (ohne Handel mit Kraftfahrzeugen und ohne Tankstellen); Reparatur von Gebrauchsgütern | 6 | 1 418 | 55 | 41 |
| H | Gastgewerbe | 48 | 1 498 | – | 110 |
| I | Verkehr und Nachrichtenübermittlung | – | – | – | – |
| J | Kredit- und Versicherungsgewerbe | – | – | – | – |
| K | Grundstücks- und Wohnungswesen, Vermietung beweglicher Sachen, Erbringung v. wirtschaftl. Dienstleist., a.n.g. | 24 | 10 170 | 379 | 462 |
| M | Erziehung und Unterricht | 5 | 815 | – | 56 |
| N | Gesundheits-, Veterinär- und Sozialwesen | 20 | 63 413 | 8 | 216 |
| O | Erbringung von sonst. öffentlichen und persönlichen Dienstleistungen | 176 | 16 316 | 56 | 1 238 |

1) Umsätze der Unternehmen. - Ohne Umsatzsteuer.

2) Ohne land- und forstwirtschaftliche Betriebe, für die Vorsteuerbeträge in gleicher Höhe wie die Steuer festgesetzt sind und für die somit keine Steuer zu entrichten ist.

2.8.4 Land- und forstwirtschaftliche Betriebe 2005 mit Regelbesteuerung nach § 24 Abs. 4 UStG

| Nr. der Klassifikation der Wirtschaftszweige 2003 | Wirtschaftsabschnitt | Fälle | Lieferungen und Leistungen ¹⁾ | Innergemeinschaftliche Erwerbe ¹⁾ | Umsatzsteuer-Vorauszahlung |
|---|---|--------|--|--|----------------------------|
| | | Anzahl | 1 000 EUR | | |
| A - O | Wirtschaftsabschnitte insgesamt ... | 19 043 | 4 370 164 | 115 162 | - 59 177 |
| A | Land- und Forstwirtschaft ²⁾ | 18 385 | 4 191 513 | 106 493 | - 64 412 |
| B | Fischerei und Fischzucht | 168 | 28 521 | 3 815 | 764 |
| C | Bergbau und Gewinnung von Steinen und Erden | 6 | 1 872 | – | - 23 |
| D | Verarbeitendes Gewerbe | 38 | 10 736 | 29 | 423 |
| E | Energie- und Wasserversorgung | 57 | 7 351 | 18 | - 509 |
| F | Baugewerbe | 15 | 4 110 | 0 | 54 |
| G | Handel; Instandhaltung und Reparatur von Kraftfahrzeugen und Gebrauchsgütern | 143 | 70 206 | 4 086 | 1 683 |
| 50 | Kraftfahrzeughandel; Instandhaltung und Reparatur von Kraftfahrzeugen; Tankstellen | 7 | 771 | 5 | - 29 |
| 51 | Handelsvermittlung und Großhandel (ohne Handel mit Kraftfahrzeugen) | 36 | 20 179 | 2 731 | 911 |
| 52 | Einzelhandel (ohne Handel mit Kraftfahrzeugen und ohne Tankstellen); Reparatur von Gebrauchsgütern | 100 | 49 256 | 1 350 | 800 |
| H | Gastgewerbe | 62 | 12 896 | 28 | 873 |
| I | Verkehr und Nachrichtenübermittlung | 28 | 9 487 | 340 | 209 |
| J | Kredit- und Versicherungsgewerbe | – | – | – | – |
| K | Grundstücks- und Wohnungswesen, Vermietung beweglicher Sachen, Erbringung v. wirtschaftl. Dienstleist., a.n.g. | 71 | 18 840 | 67 | 1 209 |
| M | Erziehung und Unterricht | • | • | • | • |
| N | Gesundheits-, Veterinär- und Sozialwesen | • | • | • | • |
| O | Erbringung von sonst. öffentlichen und persönlichen Dienstleistungen | 61 | 13 537 | 282 | 517 |

1) Umsätze der Unternehmen. - Ohne Umsatzsteuer.

2) Ohne land- und forstwirtschaftliche Betriebe, für die Vorsteuerbeträge in gleicher Höhe wie die Steuer festgesetzt sind und für die somit keine Steuer zu entrichten ist.

2 Allgemeiner Überblick

2.9 Zugänge und Abgänge 2005

| Erhebungsmerkmale | Zugänge ¹⁾ | | Abgänge ²⁾ | |
|---|-----------------------|--|-----------------------|--|
| | Steuer- pflichtige | Lieferungen und Leistungen ³⁾ | Steuer- pflichtige | Lieferungen und Leistungen ³⁾ |
| | Anzahl | Mill. EUR | Anzahl | Mill. EUR |
| Steuerpflichtige insgesamt | 158 774 | 105 086 | 115 022 | 96 143 |
| nach dem wirtschaftlichen Schwerpunkt (WZ 2003) | | | | |
| A, B Land- und Forstwirtschaft ⁴⁾ ; Fischerei und Fischzucht | 5 742 | 992 | 1 923 | 390 |
| C Bergbau und Gewinnung von Steinen und Erden | 103 | 130 | 74 | 2 103 |
| D Verarbeitendes Gewerbe | 11 216 | 40 053 | 9 994 | 38 764 |
| E Energie- und Wasserversorgung | 603 | 5 308 | 167 | 751 |
| F Baugewerbe | 20 260 | 5 786 | 12 027 | 4 073 |
| G Handel; Instandhaltung und Reparatur von Kraftfahrzeugen und Gebrauchsgütern | 38 054 | 29 790 | 31 893 | 27 683 |
| 50 Kraftfahrzeughandel; Instandhaltung und Reparatur von Kraftfahrzeugen; Tankstellen | 5 924 | 4 353 | 4 393 | 4 964 |
| 51 Handelsvermittlung und Großhandel (ohne Handel mit Kraftfahrzeugen) | 8 912 | 17 298 | 7 095 | 17 028 |
| 52 Einzelhandel (ohne Handel mit Kraftfahrzeugen und ohne Tankstellen); Reparatur von Gebrauchsgütern | 23 218 | 8 139 | 20 405 | 5 691 |
| H Gastgewerbe | 19 613 | 2 024 | 17 697 | 1 725 |
| I Verkehr und Nachrichtenübermittlung | 6 946 | 2 531 | 6 866 | 3 688 |
| J Kredit- und Versicherungsgewerbe | 553 | 314 | 526 | 473 |
| K Grundstücks- und Wohnungswesen, Vermietung beweglicher Sachen, Erbringung von wirtschaftlichen Dienstleistungen, a.n.g. | 36 539 | 12 342 | 22 395 | 13 153 |
| M Erziehung und Unterricht | 1 220 | 149 | 760 | 473 |
| N Gesundheits-, Veterinär- und Sozialwesen | 2 226 | 1 557 | 1 170 | 924 |
| O Erbringung von sonstigen öffentlichen und persönlichen Dienstleistungen | 15 699 | 4 111 | 9 530 | 1 945 |
| nach Größenklassen der Lieferungen und Leistungen von ... bis unter ... EUR | | | | |
| über 17 500 - 50 000 | 73 935 | 2 230 | 49 839 | 1 519 |
| 50 000 - 100 000 | 32 741 | 2 303 | 25 132 | 1 774 |
| 100 000 - 250 000 | 26 510 | 4 147 | 20 470 | 3 178 |
| 250 000 - 500 000 | 11 335 | 3 964 | 8 392 | 2 938 |
| 500 000 - 1 Mill. | 6 662 | 4 649 | 4 885 | 3 421 |
| 1 Mill. - 10 Mill. | 6 773 | 17 613 | 5 378 | 14 904 |
| 10 Mill. und mehr | 818 | 70 181 | 926 | 68 410 |
| nach der Rechtsform | | | | |
| Einzelunternehmen | 108 153 | 11 721 | 84 210 | 12 429 |
| OHG einschl. Gesellschaften des bürgerlichen Rechts | 16 694 | 6 856 | 13 462 | 10 523 |
| KG einschl. GmbH & Co. KG | 7 238 | 22 031 | 3 224 | 22 695 |
| AG, KGaA., bergrechtliche Gewerkschaften | 285 | 2 449 | 220 | 6 732 |
| Gesellschaften mit beschränkter Haftung | 21 958 | 50 571 | 12 692 | 38 409 |
| übrige Rechtsformen | 4 446 | 11 459 | 1 214 | 5 355 |

1) Unternehmen, deren Steuerpflicht 2005 begann und nicht bereits im gleichen Jahr wieder endete. Siehe auch methodische Erläuterungen im Textteil.

2) Unternehmen, deren Steuerpflicht 2005 endete, ohne Unternehmen, deren Steuerpflicht im gleichen Jahr begründet wurde. Siehe auch methodische Erläuterungen im Textteil.

3) Umsätze der Unternehmen. - Ohne Umsatzsteuer.

4) Ohne land- und forstwirtschaftliche Betriebe, für die Vorsteuerbeträge in gleicher Höhe wie die Steuer festgesetzt sind und für die somit keine Steuer zu entrichten ist.

3 Größenklassen der Lieferungen und Leistungen

3.1 Steuerpflichtige und deren Lieferungen und Leistungen 2005 nach Wirtschaftszweigen

| Größenklassen der Lieferungen und Leistungen von ... bis unter ... EUR | Steuerpflichtige ¹⁾ | Lieferungen und Leistungen ²⁾ | Steuerpflichtige ¹⁾ | Lieferungen und Leistungen ²⁾ | Steuerpflichtige ¹⁾ | Lieferungen und Leistungen ²⁾ | Steuerpflichtige ¹⁾ | Lieferungen und Leistungen ²⁾ |
|--|---|--|---|--|--------------------------------------|--|---|--|
| | Anzahl | 1 000 EUR | Anzahl | 1 000 EUR | Anzahl | 1 000 EUR | Anzahl | 1 000 EUR |
| | A - O Insgesamt | | A Land- und Forstwirtschaft | | B Fischerei und Fischzucht | | C Bergbau und Gewinnung von Steinen und Erden | |
| über 17 500 - 50 000 | 886 440 | 28 009 130 | 21 745 | 682 088 | 248 | 7 883 | 308 | 10 018 |
| 50 000 - 100 000 | 614 497 | 44 090 875 | 16 305 | 1 176 889 | 183 | 13 358 | 271 | 19 345 |
| 100 000 - 250 000 | 670 628 | 106 713 071 | 21 845 | 3 521 617 | 295 | 48 956 | 346 | 58 824 |
| 250 000 - 500 000 | 342 333 | 120 720 825 | 10 941 | 3 811 640 | 122 | 41 269 | 301 | 109 962 |
| 500 000 - 1 Mill. | 222 311 | 156 061 088 | 5 617 | 3 869 053 | 39 | 26 563 | 384 | 276 764 |
| 1 Mill. - 2 Mill. | 136 137 | 190 694 084 | 2 679 | 3 729 111 | 22 | 29 137 | 376 | 538 884 |
| 2 Mill. - 5 Mill. | 91 637 | 282 358 694 | 1 434 | 4 272 688 | 9 | 26 034 | 390 | 1 216 287 |
| 5 Mill. - 10 Mill. | 33 925 | 236 122 009 | 327 | 2 212 805 | • | • | 165 | 1 149 171 |
| 10 Mill. - 25 Mill. | 21 934 | 337 091 629 | 97 | 1 406 282 | – | – | 94 | 1 381 484 |
| 25 Mill. - 50 Mill. | 8 100 | 281 826 132 | 25 | 861 936 | • | • | 18 | 645 627 |
| 50 Mill. - 100 Mill. | 4 387 | 303 183 988 | 9 | 665 198 | • | • | 12 | 753 645 |
| 100 Mill. - 250 Mill. | 2 686 | 411 531 125 | • | • | – | – | 4 | 474 574 |
| 250 Mill. und mehr | 1 743 | 2 068 994 000 | • | • | – | – | 13 | 21 492 857 |
| Zusammen | 3 036 758 | 4 567 396 650 | 81 031 | 27 536 693 | 925 | 402 810 | 2 682 | 28 127 444 |
| | D Verarbeitendes Gewerbe | | DA Ernährungsgewerbe und Tabakverarbeitung | | DB Textil- und Bekleidungs-gewerbe | | DD Holzgewerbe (ohne Herstellung von Möbeln) | |
| über 17 500 - 50 000 | 44 213 | 1 417 781 | 4 592 | 145 189 | 3 325 | 101 982 | 4 319 | 138 072 |
| 50 000 - 100 000 | 37 636 | 2 731 673 | 4 388 | 324 452 | 1 917 | 137 424 | 3 531 | 255 512 |
| 100 000 - 250 000 | 56 809 | 9 386 822 | 10 568 | 1 794 166 | 2 055 | 325 430 | 4 462 | 730 347 |
| 250 000 - 500 000 | 41 822 | 14 955 594 | 9 171 | 3 274 372 | 1 084 | 381 836 | 2 969 | 1 050 905 |
| 500 000 - 1 Mill. | 32 040 | 22 612 788 | 6 063 | 4 213 958 | 798 | 567 534 | 2 111 | 1 479 282 |
| 1 Mill. - 2 Mill. | 21 826 | 30 798 783 | 2 964 | 4 100 384 | 576 | 819 540 | 1 170 | 1 628 723 |
| 2 Mill. - 5 Mill. | 18 515 | 58 569 343 | 1 861 | 5 784 679 | 595 | 1 935 656 | 795 | 2 456 154 |
| 5 Mill. - 10 Mill. | 9 069 | 63 752 004 | 917 | 6 523 779 | 305 | 2 193 473 | 304 | 2 108 185 |
| 10 Mill. - 25 Mill. | 7 128 | 110 697 985 | 690 | 10 843 975 | 277 | 4 344 771 | 196 | 3 114 491 |
| 25 Mill. - 50 Mill. | 2 994 | 104 413 116 | 341 | 12 065 803 | 129 | 4 591 785 | 71 | 2 423 946 |
| 50 Mill. - 100 Mill. | 1 737 | 120 194 069 | 229 | 16 296 485 | 71 | 4 945 137 | 36 | 2 489 398 |
| 100 Mill. - 250 Mill. | 1 122 | 172 048 811 | 168 | 25 568 450 | 27 | 4 033 324 | 23 | 3 446 043 |
| 250 Mill. und mehr | 669 | 917 108 912 | 113 | 80 981 317 | 7 | 4 279 783 | 6 | 2 252 424 |
| Zusammen | 275 580 | 1 628 687 682 | 42 065 | 171 917 008 | 11 166 | 28 657 673 | 19 993 | 23 573 483 |
| | DE Papier-, Verlags- und Druckgewerbe | | 22 Verlags-, Druckgewerbe, Vervielfältigung v. bespielten Tonträgern usw. | | 23.2 Mineralölverarbeitung | | DG Herstellung v. chemischen Erzeugnissen | |
| über 17 500 - 50 000 | 5 289 | 170 057 | 5 002 | 160 813 | • | • | 924 | 29 055 |
| 50 000 - 100 000 | 4 224 | 304 708 | 3 949 | 284 831 | 8 | 531 | 566 | 40 941 |
| 100 000 - 250 000 | 5 797 | 950 438 | 5 403 | 885 539 | • | • | 695 | 112 743 |
| 250 000 - 500 000 | 3 866 | 1 381 809 | 3 572 | 1 275 592 | 11 | 4 837 | 570 | 207 260 |
| 500 000 - 1 Mill. | 3 038 | 2 156 739 | 2 764 | 1 959 638 | • | • | 512 | 363 239 |
| 1 Mill. - 2 Mill. | 2 252 | 3 217 770 | 1 980 | 2 825 665 | • | • | 467 | 673 681 |
| 2 Mill. - 5 Mill. | 1 974 | 6 195 475 | 1 663 | 5 196 811 | • | • | 538 | 1 746 158 |
| 5 Mill. - 10 Mill. | 878 | 6 165 129 | 675 | 4 711 228 | • | • | 350 | 2 518 177 |
| 10 Mill. - 25 Mill. | 656 | 10 216 126 | 471 | 7 197 917 | • | • | 401 | 6 447 528 |
| 25 Mill. - 50 Mill. | 286 | 9 981 464 | 179 | 6 201 306 | • | • | 212 | 7 432 927 |
| 50 Mill. - 100 Mill. | 179 | 12 339 661 | 104 | 7 202 359 | • | • | 148 | 10 099 376 |
| 100 Mill. - 250 Mill. | 103 | 15 443 143 | 62 | 9 105 545 | • | • | 117 | 17 991 917 |
| 250 Mill. und mehr | 47 | 27 935 223 | 20 | 14 956 716 | 11 | 99 308 729 | 99 | 122 257 911 |
| Zusammen | 28 589 | 96 457 741 | 25 844 | 61 963 961 | 126 | 101 268 913 | 5 599 | 169 920 912 |
| | DH Herstell. v. Gummi- u. Kunststoffwaren | | DI Glasgew., Herst. v. Keramik, Verarbeit. v. Steinen u. Erden | | 27 Metallherzeugung und -bearbeitung | | 28 Herstellung von Metallherzeugnissen | |
| über 17 500 - 50 000 | 810 | 25 913 | 2 402 | 76 471 | 495 | 16 413 | 7 947 | 258 762 |
| 50 000 - 100 000 | 789 | 57 093 | 1 885 | 138 264 | 441 | 31 789 | 7 185 | 516 490 |
| 100 000 - 250 000 | 1 132 | 189 009 | 3 162 | 525 527 | 689 | 114 637 | 9 682 | 1 587 660 |
| 250 000 - 500 000 | 984 | 360 626 | 2 155 | 760 747 | 526 | 188 552 | 7 079 | 2 538 983 |
| 500 000 - 1 Mill. | 1 087 | 781 691 | 1 297 | 913 566 | 484 | 341 569 | 5 993 | 4 245 753 |
| 1 Mill. - 2 Mill. | 1 026 | 1 462 199 | 884 | 1 265 450 | 380 | 551 617 | 4 367 | 6 133 051 |
| 2 Mill. - 5 Mill. | 1 046 | 3 387 831 | 965 | 3 098 380 | 399 | 1 254 696 | 3 474 | 10 896 321 |
| 5 Mill. - 10 Mill. | 635 | 4 520 629 | 469 | 3 245 570 | 229 | 1 600 022 | 1 509 | 10 523 822 |
| 10 Mill. - 25 Mill. | 561 | 8 745 123 | 354 | 5 440 029 | 258 | 4 013 143 | 942 | 14 489 877 |
| 25 Mill. - 50 Mill. | 192 | 6 669 949 | 106 | 3 505 758 | 118 | 4 152 423 | 361 | 12 435 171 |
| 50 Mill. - 100 Mill. | 113 | 7 666 974 | 65 | 4 475 729 | 79 | 5 397 812 | 168 | 11 112 528 |
| 100 Mill. - 250 Mill. | 63 | 9 593 509 | 40 | 6 339 699 | 50 | 8 123 503 | 96 | 14 510 435 |
| 250 Mill. und mehr | 28 | 21 240 544 | 13 | 8 377 346 | 46 | 68 572 510 | 25 | 11 202 382 |
| Zusammen | 8 466 | 64 701 091 | 13 797 | 38 162 536 | 4 194 | 94 358 687 | 48 828 | 100 451 235 |

3 Größenklassen der Lieferungen und Leistungen

3.1 Steuerpflichtige und deren Lieferungen und Leistungen 2005 nach Wirtschaftszweigen

| Größenklassen der Lieferungen und Leistungen von ... bis unter ... EUR | Steuerpflichtige ¹⁾ | Lieferungen und Leistungen ²⁾ | Steuerpflichtige ¹⁾ | Lieferungen und Leistungen ²⁾ | Steuerpflichtige ¹⁾ | Lieferungen und Leistungen ²⁾ | Steuerpflichtige ¹⁾ | Lieferungen und Leistungen ²⁾ |
|--|---|--|---|--|--|--|--|--|
| | Anzahl | 1 000 EUR | Anzahl | 1 000 EUR | Anzahl | 1 000 EUR | Anzahl | 1 000 EUR |
| | DK Maschinenbau | | DL H.v.Büromasch., DV-Ger. u. Einr.; Elektrotechnik, Feinmechanik, Optik usw. | | 30 H.v. Büromaschinen, DV-Geräten und -einrichtungen | | 31 H.v. Geräten d. Elektrizitätserzeugung, -verteilung u.ä. | |
| über 17 500 - 50 000 | 2 540 | 82 620 | 4 700 | 152 452 | 1 007 | 31 518 | 883 | 28 647 |
| 50 000 - 100 000 | 2 467 | 179 828 | 4 524 | 331 771 | 754 | 54 176 | 842 | 61 499 |
| 100 000 - 250 000 | 3 799 | 635 630 | 7 817 | 1 299 680 | 866 | 138 162 | 1 204 | 196 309 |
| 250 000 - 500 000 | 3 271 | 1 182 868 | 5 830 | 2 085 832 | 473 | 169 420 | 892 | 319 031 |
| 500 000 - 1 Mill. | 3 258 | 2 333 595 | 4 461 | 3 137 401 | 399 | 280 292 | 892 | 642 153 |
| 1 Mill. - 2 Mill. | 2 930 | 4 165 527 | 2 911 | 4 108 209 | 245 | 342 613 | 787 | 1 129 711 |
| 2 Mill. - 5 Mill. | 2 793 | 8 894 518 | 2 393 | 7 573 645 | 181 | 577 921 | 715 | 2 255 391 |
| 5 Mill. - 10 Mill. | 1 480 | 10 405 686 | 1 161 | 8 041 713 | 95 | 658 219 | 376 | 2 611 320 |
| 10 Mill. - 25 Mill. | 1 164 | 17 771 149 | 933 | 14 364 838 | 68 | 1 047 437 | 323 | 5 071 740 |
| 25 Mill. - 50 Mill. | 512 | 17 860 213 | 380 | 13 243 169 | 25 | 912 532 | 160 | 5 642 922 |
| 50 Mill. - 100 Mill. | 251 | 17 265 125 | 224 | 15 841 196 | 15 | 1 083 455 | 79 | 5 477 924 |
| 100 Mill. - 250 Mill. | 152 | 23 333 119 | 157 | 23 595 307 | 6 | 800 608 | 60 | 9 145 161 |
| 250 Mill. und mehr | 86 | 64 183 698 | 93 | 111 532 831 | 12 | 20 678 526 | 28 | 14 693 983 |
| Zusammen | 24 703 | 168 293 575 | 35 584 | 205 308 044 | 4 146 | 26 774 880 | 7 241 | 47 275 789 |
| | 32 Rundfunk- und Nachrichtentechnik | | 33 Medizin-, Meß-, Steuertechnik, Optik, Herst. v. Uhren | | DM Fahrzeugbau | | DN H.v. Möbeln, Schmuck, Musikinstrumenten, Sportgeräten, Spielwaren u.ä., Recycling | |
| über 17 500 - 50 000 | 887 | 28 033 | 1 923 | 64 255 | 866 | 27 893 | 5 446 | 175 128 |
| 50 000 - 100 000 | 715 | 51 909 | 2 213 | 164 187 | 787 | 57 488 | 4 516 | 326 213 |
| 100 000 - 250 000 | 1 003 | 164 263 | 4 744 | 800 946 | 1 025 | 167 864 | 5 401 | 869 900 |
| 250 000 - 500 000 | 646 | 231 790 | 3 819 | 1 365 591 | 835 | 300 045 | 3 148 | 1 121 832 |
| 500 000 - 1 Mill. | 600 | 429 078 | 2 570 | 1 785 878 | 676 | 481 935 | 2 102 | 1 485 664 |
| 1 Mill. - 2 Mill. | 489 | 699 041 | 1 390 | 1 936 843 | 528 | 754 668 | 1 251 | 1 749 469 |
| 2 Mill. - 5 Mill. | 514 | 1 642 497 | 983 | 3 097 836 | 546 | 1 740 132 | 1 040 | 3 282 482 |
| 5 Mill. - 10 Mill. | 248 | 1 704 301 | 442 | 3 067 874 | 287 | 2 069 812 | 482 | 3 394 265 |
| 10 Mill. - 25 Mill. | 230 | 3 453 000 | 312 | 4 792 661 | 243 | 3 795 489 | 400 | 6 218 293 |
| 25 Mill. - 50 Mill. | 87 | 2 984 263 | 108 | 3 703 452 | 146 | 5 095 225 | 127 | 4 492 424 |
| 50 Mill. - 100 Mill. | 59 | 4 294 914 | 71 | 4 984 903 | 89 | 6 518 482 | 72 | 4 849 721 |
| 100 Mill. - 250 Mill. | 38 | 5 790 826 | 53 | 7 858 713 | 78 | 12 407 661 | 31 | 4 763 787 |
| 250 Mill. und mehr | 31 | 62 187 637 | 22 | 13 972 685 | 81 | 288 074 795 | 10 | 4 834 681 |
| Zusammen | 5 547 | 83 661 552 | 18 650 | 47 595 823 | 6 187 | 321 491 489 | 24 026 | 37 563 858 |
| | E Energie- und Wasserversorgung | | F Baugewerbe | | 45.2 Hoch- und Tiefbau | | 45.3 Bauinstallation | |
| über 17 500 - 50 000 | 3 721 | 107 944 | 72 615 | 2 345 235 | 15 799 | 509 502 | 22 304 | 719 914 |
| 50 000 - 100 000 | 2 479 | 182 304 | 60 624 | 4 375 562 | 13 133 | 951 879 | 19 770 | 1 432 064 |
| 100 000 - 250 000 | 3 347 | 552 024 | 78 258 | 12 742 331 | 18 624 | 3 072 814 | 27 116 | 4 433 436 |
| 250 000 - 500 000 | 2 320 | 809 929 | 49 837 | 17 714 923 | 14 288 | 5 137 819 | 18 175 | 6 476 663 |
| 500 000 - 1 Mill. | 1 600 | 1 132 291 | 32 743 | 22 844 946 | 11 365 | 8 023 168 | 12 262 | 8 550 970 |
| 1 Mill. - 2 Mill. | 1 164 | 1 647 484 | 16 535 | 22 827 743 | 6 845 | 9 598 806 | 5 866 | 7 999 410 |
| 2 Mill. - 5 Mill. | 909 | 2 821 885 | 8 519 | 25 600 840 | 4 123 | 12 578 985 | 2 772 | 8 301 593 |
| 5 Mill. - 10 Mill. | 364 | 2 544 205 | 2 293 | 15 791 063 | 1 358 | 9 405 720 | 639 | 4 372 671 |
| 10 Mill. - 25 Mill. | 392 | 6 307 120 | 1 096 | 16 554 615 | 755 | 11 557 494 | 227 | 3 334 910 |
| 25 Mill. - 50 Mill. | 227 | 8 056 710 | 252 | 8 554 377 | 183 | 6 187 032 | • | • |
| 50 Mill. - 100 Mill. | 139 | 9 655 073 | 105 | 7 305 564 | • | • | 20 | 1 370 775 |
| 100 Mill. - 250 Mill. | 110 | 16 948 014 | 38 | 5 721 856 | • | • | • | • |
| 250 Mill. und mehr | 92 | 134 336 360 | 19 | 12 977 661 | 13 | 10 034 127 | 6 | 2 943 534 |
| Zusammen | 16 864 | 185 101 342 | 322 934 | 175 356 715 | 86 598 | 87 639 431 | 109 215 | 52 346 090 |
| | G Handel; Instandh. u. Rep. v. Kfz u. Gebrauchsgütern | | 50 Kfz-Handel; Instandh. u. Rep. v. Kfz; Tankstellen | | 51 Handelsvermittlung und Großhandel (oh. Handel m. Kfz) | | 51.3 Gh. m. Nahrungsm., Getränken u. Tabakwaren | |
| über 17 500 - 50 000 | 155 054 | 4 959 783 | 19 042 | 612 519 | 38 658 | 1 232 541 | 1 732 | 55 687 |
| 50 000 - 100 000 | 122 930 | 8 898 823 | 16 207 | 1 175 276 | 28 569 | 2 057 920 | 1 567 | 114 382 |
| 100 000 - 250 000 | 159 238 | 25 763 820 | 23 230 | 3 807 880 | 33 783 | 5 451 939 | 2 663 | 443 716 |
| 250 000 - 500 000 | 92 834 | 32 843 184 | 16 713 | 5 986 926 | 21 295 | 7 611 518 | 2 204 | 797 377 |
| 500 000 - 1 Mill. | 67 101 | 47 562 786 | 14 563 | 10 363 963 | 17 551 | 12 486 562 | 2 055 | 1 473 979 |
| 1 Mill. - 2 Mill. | 48 697 | 68 566 999 | 9 947 | 13 911 436 | 13 825 | 19 634 215 | 1 885 | 2 694 188 |
| 2 Mill. - 5 Mill. | 33 793 | 103 778 491 | 7 112 | 22 080 170 | 12 634 | 39 931 995 | 1 928 | 6 182 478 |
| 5 Mill. - 10 Mill. | 12 209 | 84 984 202 | 2 661 | 18 586 756 | 6 081 | 42 740 133 | 1 002 | 7 064 725 |
| 10 Mill. - 25 Mill. | 7 934 | 122 106 329 | 1 643 | 24 869 062 | 4 773 | 74 508 828 | 805 | 12 757 052 |
| 25 Mill. - 50 Mill. | 2 869 | 99 745 022 | 543 | 18 466 632 | 1 913 | 67 012 323 | 386 | 13 570 492 |
| 50 Mill. - 100 Mill. | 1 525 | 105 023 191 | 218 | 14 949 415 | 1 114 | 77 025 991 | 245 | 16 769 538 |
| 100 Mill. - 250 Mill. | 869 | 133 035 292 | 94 | 14 613 573 | 620 | 93 466 872 | 124 | 18 937 866 |
| 250 Mill. und mehr | 601 | 628 888 941 | 47 | 44 562 112 | 353 | 382 322 372 | 72 | 73 531 257 |
| Zusammen | 705 654 | 1 466 156 862 | 112 020 | 193 985 719 | 181 169 | 825 483 208 | 16 668 | 154 392 737 |

1) Steuerpflichtige mit jährlichen Lieferungen und Leistungen über 17 500 Euro.

2) Umsätze der Unternehmen. - Ohne Umsatzsteuer.

3 Größenklassen der Lieferungen und Leistungen

3.1 Steuerpflichtige und deren Lieferungen und Leistungen 2005 nach Wirtschaftszweigen

| Größenklassen der Lieferungen und Leistungen von ... bis unter ... EUR | Steuerpflichtige ¹⁾ | Lieferungen und Leistungen ²⁾ | Steuerpflichtige ¹⁾ | Lieferungen und Leistungen ²⁾ | Steuerpflichtige ¹⁾ | Lieferungen und Leistungen ²⁾ | Steuerpflichtige ¹⁾ | Lieferungen und Leistungen ²⁾ |
|--|--|--|---|--|--|--|--|--|
| | Anzahl | 1 000 EUR | Anzahl | 1 000 EUR | Anzahl | 1 000 EUR | Anzahl | 1 000 EUR |
| | 51.4 Gh. mit Gebrauchs- und Verbrauchsgütern | | 51.5 Gh. mit nicht landw. Halbwaren, Altmaterial u. Reststoffen | | 51.8 Gh. mit Maschinen, Ausrüstungen und Zubehör | | 52 Eh. (oh.Handel m.Kfz u.Tankst.); Rep.v.Geb.güt. | |
| über 17 500 - 50 000 | 3 912 | 126 128 | 3 105 | 100 182 | 2 115 | 68 468 | 97 354 | 3 114 723 |
| 50 000 - 100 000 | 3 446 | 251 038 | 2 683 | 195 756 | 1 965 | 142 643 | 78 154 | 5 665 627 |
| 100 000 - 250 000 | 5 217 | 858 474 | 4 010 | 657 559 | 3 109 | 515 136 | 102 225 | 16 504 002 |
| 250 000 - 500 000 | 3 890 | 1 398 952 | 3 181 | 1 153 824 | 2 721 | 985 382 | 54 826 | 19 244 739 |
| 500 000 - 1 Mill. | 3 452 | 2 471 162 | 2 947 | 2 109 149 | 2 666 | 1 914 884 | 34 987 | 24 712 261 |
| 1 Mill. - 2 Mill. | 2 831 | 3 984 899 | 2 734 | 3 947 725 | 2 271 | 3 219 390 | 24 925 | 35 021 347 |
| 2 Mill. - 5 Mill. | 2 564 | 8 141 484 | 3 258 | 10 512 468 | 2 232 | 6 993 605 | 14 047 | 41 766 326 |
| 5 Mill. - 10 Mill. | 1 299 | 9 109 456 | 1 750 | 12 422 099 | 1 013 | 7 065 401 | 3 467 | 23 657 314 |
| 10 Mill. - 25 Mill. | 1 088 | 16 994 592 | 1 456 | 22 852 591 | 705 | 10 706 269 | 1 518 | 22 728 440 |
| 25 Mill. - 50 Mill. | 445 | 15 440 795 | 615 | 21 959 075 | 240 | 8 234 112 | 413 | 14 266 066 |
| 50 Mill. - 100 Mill. | 258 | 17 673 941 | 356 | 24 825 057 | 132 | 9 257 283 | 193 | 13 047 785 |
| 100 Mill. - 250 Mill. | 154 | 23 070 786 | 206 | 31 381 848 | 88 | 13 130 010 | 155 | 24 954 847 |
| 250 Mill. und mehr | 96 | 80 873 699 | 113 | 167 654 181 | 45 | 38 980 389 | 201 | 202 004 457 |
| Zusammen | 28 652 | 180 395 405 | 26 414 | 299 771 513 | 19 302 | 101 212 973 | 412 465 | 446 687 934 |
| | H Gastgewerbe | | 55.1 Hotellerie | | 55.3 Speisengeprägte Gastronomie | | I Verkehr und Nachrichtenübermittlung | |
| über 17 500 - 50 000 | 70 793 | 2 310 468 | 9 055 | 293 547 | 35 877 | 1 188 636 | 35 642 | 1 153 221 |
| 50 000 - 100 000 | 64 633 | 4 672 916 | 8 119 | 587 937 | 37 517 | 2 725 100 | 24 057 | 1 717 254 |
| 100 000 - 250 000 | 68 730 | 10 756 778 | 10 694 | 1 718 622 | 40 375 | 6 298 013 | 26 438 | 4 204 390 |
| 250 000 - 500 000 | 24 783 | 8 512 556 | 5 595 | 1 963 137 | 13 453 | 4 588 107 | 14 648 | 5 202 605 |
| 500 000 - 1 Mill. | 9 582 | 6 542 233 | 3 028 | 2 108 018 | 4 467 | 3 011 437 | 10 645 | 7 523 127 |
| 1 Mill. - 2 Mill. | 3 569 | 4 904 493 | 1 356 | 1 860 778 | 1 420 | 1 953 610 | 7 133 | 10 063 200 |
| 2 Mill. - 5 Mill. | 1 729 | 5 115 998 | 693 | 2 044 239 | 694 | 2 060 991 | 5 311 | 16 485 080 |
| 5 Mill. - 10 Mill. | 389 | 2 639 226 | 159 | 1 073 509 | 151 | 1 019 445 | 2 114 | 14 648 570 |
| 10 Mill. - 25 Mill. | 125 | 1 840 582 | 58 | 860 660 | 32 | 447 684 | 1 058 | 15 970 315 |
| 25 Mill. - 50 Mill. | 27 | 861 184 | 9 | 280 579 | 11 | 353 132 | 343 | 11 866 958 |
| 50 Mill. - 100 Mill. | 14 | 911 562 | • | • | • | • | 163 | 11 304 847 |
| 100 Mill. - 250 Mill. | 14 | 2 011 479 | 7 | 952 683 | • | • | 100 | 14 992 838 |
| 250 Mill. und mehr | 5 | 3 027 458 | • | • | • | • | 75 | 147 704 497 |
| Zusammen | 244 393 | 54 106 933 | 38 783 | 15 248 076 | 134 000 | 24 870 511 | 127 727 | 262 836 902 |
| | 60 Landverkehr; Transport in Rohrfernleitungen | | 60.24 Güterbeförderung im Straßenverkehr | | 63.4 Spedition, sonstige Verkehrsvermittlung | | 64 Nachrichtenübermittlung | |
| über 17 500 - 50 000 | 23 672 | 773 988 | 11 345 | 369 869 | 2 642 | 85 914 | 5 037 | 156 039 |
| 50 000 - 100 000 | 15 883 | 1 130 960 | 9 340 | 670 481 | 2 407 | 175 096 | 2 171 | 149 948 |
| 100 000 - 250 000 | 17 122 | 2 715 957 | 11 350 | 1 807 394 | 3 308 | 536 848 | 1 642 | 256 181 |
| 250 000 - 500 000 | 9 284 | 3 294 891 | 6 535 | 2 327 341 | 2 383 | 862 194 | 821 | 286 611 |
| 500 000 - 1 Mill. | 6 390 | 4 482 939 | 4 677 | 3 293 172 | 2 300 | 1 655 226 | 495 | 347 940 |
| 1 Mill. - 2 Mill. | 3 755 | 5 254 544 | 2 889 | 4 042 969 | 2 122 | 3 045 215 | 255 | 345 721 |
| 2 Mill. - 5 Mill. | 2 169 | 6 584 394 | 1 697 | 5 144 579 | 1 945 | 6 132 398 | 169 | 502 294 |
| 5 Mill. - 10 Mill. | 592 | 4 028 672 | 467 | 3 177 674 | 869 | 6 137 175 | 61 | 433 459 |
| 10 Mill. - 25 Mill. | 269 | 4 145 347 | 206 | 3 174 075 | 533 | 7 995 520 | 49 | 703 546 |
| 25 Mill. - 50 Mill. | 75 | 2 632 426 | 46 | 1 651 887 | 161 | 5 485 940 | 23 | 825 138 |
| 50 Mill. - 100 Mill. | 20 | 1 457 662 | 11 | 790 582 | 90 | 6 137 588 | 10 | 702 494 |
| 100 Mill. - 250 Mill. | 12 | 1 748 620 | 5 | 749 798 | 39 | 5 509 428 | 18 | 2 658 428 |
| 250 Mill. und mehr | 11 | 21 315 904 | 3 | 3 086 570 | 22 | 12 766 795 | 21 | 88 794 716 |
| Zusammen | 79 254 | 59 566 303 | 48 571 | 30 286 391 | 18 821 | 56 525 339 | 10 772 | 96 162 517 |
| | J Kredit- und Versicherungsgewerbe | | K Grundst., Wohnungswesen, Verm. bewegl. Sachen usw. | | 70 Grundstücks- und Wohnungswesen | | 71 Vermiet. bewegl. Sachen oh. Bedienungspersonal | |
| über 17 500 - 50 000 | 6 638 | 205 547 | 310 233 | 9 646 141 | 111 257 | 3 374 585 | 7 598 | 237 951 |
| 50 000 - 100 000 | 3 585 | 253 140 | 186 052 | 13 268 624 | 54 444 | 3 861 837 | 4 941 | 352 454 |
| 100 000 - 250 000 | 2 650 | 409 607 | 178 049 | 27 753 952 | 46 291 | 7 231 362 | 5 151 | 820 533 |
| 250 000 - 500 000 | 962 | 335 777 | 76 951 | 27 032 468 | 19 950 | 7 005 092 | 2 796 | 991 454 |
| 500 000 - 1 Mill. | 624 | 441 804 | 48 486 | 33 948 689 | 13 069 | 9 230 277 | 2 067 | 1 467 271 |
| 1 Mill. - 2 Mill. | 480 | 677 780 | 27 459 | 38 318 716 | 8 016 | 11 280 429 | 1 424 | 2 012 936 |
| 2 Mill. - 5 Mill. | 374 | 1 190 428 | 17 057 | 52 247 297 | 5 373 | 16 429 271 | 1 103 | 3 423 035 |
| 5 Mill. - 10 Mill. | 190 | 1 312 286 | 5 407 | 37 338 356 | 1 799 | 12 426 483 | 394 | 2 761 841 |
| 10 Mill. - 25 Mill. | 119 | 1 753 993 | 3 047 | 46 175 522 | 1 039 | 15 603 533 | 195 | 2 853 025 |
| 25 Mill. - 50 Mill. | 48 | 1 576 952 | 958 | 33 225 622 | 299 | 10 482 900 | 77 | 2 608 690 |
| 50 Mill. - 100 Mill. | 37 | 2 664 442 | 438 | 30 092 061 | 112 | 7 766 750 | 36 | 2 499 813 |
| 100 Mill. - 250 Mill. | 22 | 3 486 829 | 280 | 43 054 210 | 64 | 10 071 536 | 20 | 2 813 829 |
| 250 Mill. und mehr | 26 | 23 078 401 | 184 | 146 323 759 | 30 | 12 682 477 | 15 | 15 212 594 |
| Zusammen | 15 755 | 37 386 990 | 854 601 | 538 425 415 | 261 743 | 127 446 532 | 25 817 | 38 055 426 |

1) Steuerpflichtige mit jährlichen Lieferungen und Leistungen über 17 500 Euro.

2) Umsätze der Unternehmen. - Ohne Umsatzsteuer.

3 Größenklassen der Lieferungen und Leistungen

3.1 Steuerpflichtige und deren Lieferungen und Leistungen 2005 nach Wirtschaftszweigen

| Größenklassen der Lieferungen und Leistungen von ... bis unter ... EUR | Steuerpflichtige ¹⁾ | Lieferungen und Leistungen ²⁾ | Steuerpflichtige ¹⁾ | Lieferungen und Leistungen ²⁾ | Steuerpflichtige ¹⁾ | Lieferungen und Leistungen ²⁾ | Steuerpflichtige ¹⁾ | Lieferungen und Leistungen ²⁾ |
|--|---|--|---|--|--------------------------------------|--|--|--|
| | Anzahl | 1 000 EUR | Anzahl | 1 000 EUR | Anzahl | 1 000 EUR | Anzahl | 1 000 EUR |
| | 72 Datenverarbeitung und Datenbanken | | 74.1 Rechts-, Steuer- u. Unternehmensberat. usw. | | 74.2 Architektur- und Ingenieurbüros | | 74.4 Werbung | |
| über 17 500 - 50 000 | 20 174 | 633 872 | 53 031 | 1 686 601 | 42 967 | 1 374 300 | 14 847 | 462 247 |
| 50 000 - 100 000 | 14 274 | 1 033 216 | 39 557 | 2 846 087 | 31 518 | 2 252 871 | 8 212 | 580 614 |
| 100 000 - 250 000 | 14 449 | 2 201 705 | 43 497 | 6 910 069 | 27 052 | 4 202 486 | 7 322 | 1 156 925 |
| 250 000 - 500 000 | 5 305 | 1 870 309 | 21 809 | 7 649 192 | 11 317 | 3 957 795 | 3 537 | 1 249 210 |
| 500 000 - 1 Mill. | 3 614 | 2 526 536 | 12 979 | 9 006 419 | 6 311 | 4 365 075 | 2 370 | 1 665 501 |
| 1 Mill. - 2 Mill. | 2 387 | 3 349 801 | 6 039 | 8 265 284 | 3 138 | 4 355 383 | 1 346 | 1 868 941 |
| 2 Mill. - 5 Mill. | 1 686 | 5 238 950 | 2 743 | 8 269 888 | 1 552 | 4 715 286 | 899 | 2 773 166 |
| 5 Mill. - 10 Mill. | 603 | 4 199 204 | 763 | 5 293 905 | 424 | 2 890 958 | 261 | 1 747 515 |
| 10 Mill. - 25 Mill. | 342 | 5 179 721 | 463 | 6 984 332 | 195 | 2 946 560 | 154 | 2 309 422 |
| 25 Mill. - 50 Mill. | 120 | 4 215 975 | 183 | 6 379 198 | 43 | 1 428 694 | 41 | 1 387 234 |
| 50 Mill. - 100 Mill. | 48 | 3 214 359 | 119 | 8 218 807 | 16 | 1 084 438 | 25 | 1 735 827 |
| 100 Mill. - 250 Mill. | • | • | • | • | • | • | 15 | 2 497 895 |
| 250 Mill. und mehr | • | • | • | • | • | • | 8 | 4 590 750 |
| Zusammen | 63 046 | 48 223 595 | 181 336 | 153 652 103 | 124 545 | 36 336 508 | 39 037 | 24 025 246 |
| | 74.5 Personal- u. Stellenvermittlung, Überlassung v. Arbeitskräften | | 74.8 Erbring. v. sonstigen wirtschaftlichen Dienstleistg. | | M Erziehung und Unterricht | | N Gesundheits-, Veterinär- und Sozialwesen | |
| über 17 500 - 50 000 | 1 076 | 33 735 | 46 310 | 1 437 968 | 12 303 | 396 574 | 15 440 | 482 614 |
| 50 000 - 100 000 | 656 | 46 256 | 24 072 | 1 696 554 | 9 271 | 661 053 | 9 740 | 696 261 |
| 100 000 - 250 000 | 711 | 116 661 | 18 576 | 2 884 620 | 7 320 | 1 114 766 | 10 437 | 1 672 401 |
| 250 000 - 500 000 | 627 | 227 905 | 7 785 | 2 730 183 | 1 667 | 567 250 | 6 107 | 2 164 553 |
| 500 000 - 1 Mill. | 710 | 521 077 | 4 833 | 3 388 065 | 632 | 442 505 | 3 621 | 2 473 627 |
| 1 Mill. - 2 Mill. | 762 | 1 093 321 | 2 713 | 3 794 354 | 313 | 440 594 | 1 235 | 1 666 076 |
| 2 Mill. - 5 Mill. | 700 | 2 169 425 | 1 789 | 5 515 373 | 189 | 589 851 | 692 | 2 180 055 |
| 5 Mill. - 10 Mill. | 197 | 1 332 568 | 608 | 4 207 659 | • | • | 318 | 2 238 329 |
| 10 Mill. - 25 Mill. | 87 | 1 303 477 | 337 | 5 295 307 | 52 | 802 393 | 250 | 3 870 201 |
| 25 Mill. - 50 Mill. | 19 | 667 953 | 108 | 3 721 999 | • | • | 135 | 4 934 880 |
| 50 Mill. - 100 Mill. | 6 | 395 092 | 51 | 3 419 508 | • | • | 96 | 6 802 463 |
| 100 Mill. - 250 Mill. | 3 | 467 785 | 42 | 6 573 501 | • | • | 59 | 9 248 641 |
| 250 Mill. und mehr | 4 | 1 811 052 | 32 | 27 806 085 | • | • | 25 | 11 489 447 |
| Zusammen | 5 558 | 10 186 305 | 107 256 | 72 471 176 | 31 841 | 7 196 313 | 48 155 | 49 919 549 |
| | O Erbring. sonst. öffentl. u. persönl. Dienstleistungen | | 90 Abwasser-, Abfallbeseitigung u. sonst. Entsorgung | | 92 Kultur, Sport und Unterhaltung | | 93 Erbringung von sonstigen Dienstleistungen | |
| über 17 500 - 50 000 | 137 487 | 4 283 831 | 762 | 24 531 | 48 730 | 1 509 047 | 84 263 | 2 636 781 |
| 50 000 - 100 000 | 76 731 | 5 423 674 | 641 | 46 665 | 23 069 | 1 613 766 | 51 131 | 3 629 393 |
| 100 000 - 250 000 | 56 866 | 8 726 783 | 883 | 147 503 | 17 405 | 2 714 763 | 36 830 | 5 589 949 |
| 250 000 - 500 000 | 19 038 | 6 619 115 | 711 | 256 427 | 6 868 | 2 398 359 | 10 624 | 3 669 668 |
| 500 000 - 1 Mill. | 9 197 | 6 363 911 | 645 | 464 240 | 3 557 | 2 446 119 | 4 498 | 3 104 374 |
| 1 Mill. - 2 Mill. | 4 649 | 6 485 084 | 612 | 883 810 | 1 790 | 2 488 729 | 1 932 | 2 673 517 |
| 2 Mill. - 5 Mill. | 2 716 | 8 264 418 | 494 | 1 553 850 | 973 | 2 959 574 | 1 024 | 3 043 696 |
| 5 Mill. - 10 Mill. | 1 000 | 6 952 166 | 251 | 1 793 702 | 327 | 2 265 244 | 318 | 2 175 153 |
| 10 Mill. - 25 Mill. | 542 | 8 224 809 | 175 | 2 644 989 | 166 | 2 560 530 | 148 | 2 262 663 |
| 25 Mill. - 50 Mill. | 193 | 6 712 012 | 68 | 2 374 649 | 64 | 2 237 479 | 40 | 1 350 883 |
| 50 Mill. - 100 Mill. | 106 | 7 394 647 | 52 | 3 747 667 | 29 | 1 885 148 | 13 | 973 856 |
| 100 Mill. - 250 Mill. | 61 | 9 525 058 | • | • | 33 | 5 209 376 | 15 | 2 291 999 |
| 250 Mill. und mehr | 30 | 21 179 493 | • | • | 20 | 14 719 322 | 6 | 3 315 402 |
| Zusammen | 308 616 | 106 155 001 | 5 305 | 16 727 272 | 103 031 | 45 007 457 | 190 842 | 36 717 334 |

1) Steuerpflichtige mit jährlichen Lieferungen und Leistungen über 17 500 Euro.

2) Umsätze der Unternehmen. - Ohne Umsatzsteuer.

3 Größenklassen der Lieferungen und Leistungen

3.2 Steuerpflichtige und deren Lieferungen und Leistungen 2005 nach der Rechtsform

| Größenklassen der Lieferungen und Leistungen von ... bis unter ... EUR | Steuerpflichtige ¹⁾ | Lieferungen und Leistungen ²⁾ | Steuerpflichtige ¹⁾ | Lieferungen und Leistungen ²⁾ | Steuerpflichtige ¹⁾ | Lieferungen und Leistungen ²⁾ |
|--|---|--|--|--|---|--|
| | Anzahl | Mill. EUR | Anzahl | Mill. EUR | Anzahl | Mill. EUR |
| | Insgesamt | | Einzelunternehmen | | Offene Handelsgesellschaften einschl. Gesellschaften des bürgerlichen Rechts u.ä. | |
| über 17 500 - 50 000 | 886 440 | 28 009 | 755 558 | 23 840 | 62 974 | 1 986 |
| 50 000 - 100 000 | 614 497 | 44 091 | 501 067 | 35 816 | 48 430 | 3 504 |
| 100 000 - 250 000 | 670 628 | 106 713 | 490 921 | 77 017 | 63 160 | 10 243 |
| 250 000 - 500 000 | 342 333 | 120 721 | 203 506 | 70 820 | 37 038 | 13 096 |
| 500 000 - 1 Mill. | 222 311 | 156 061 | 102 143 | 70 563 | 24 247 | 16 995 |
| 1 Mill. - 2 Mill. | 136 137 | 190 694 | 48 930 | 67 617 | 13 180 | 18 325 |
| 2 Mill. - 5 Mill. | 91 637 | 282 359 | 22 062 | 64 857 | 8 072 | 24 565 |
| 5 Mill. - 10 Mill. | 33 925 | 236 122 | 4 579 | 30 975 | 2 657 | 18 340 |
| 10 Mill. - 25 Mill. | 21 934 | 337 092 | 1 681 | 24 780 | 1 333 | 20 003 |
| 25 Mill. - 50 Mill. | 8 100 | 281 826 | 265 | 9 016 | 335 | 11 446 |
| 50 Mill. - 100 Mill. | 4 387 | 303 184 | 88 | 5 943 | 152 | 10 414 |
| 100 Mill. - 250 Mill. | 2 686 | 411 531 | 29 | 4 169 | 72 | 10 828 |
| 250 Mill. und mehr | 1 743 | 2 068 994 | 8 | 7 413 | 55 | 68 736 |
| Zusammen | 3 036 758 | 4 567 397 | 2 130 837 | 492 827 | 261 705 | 228 480 |
| | Kommanditgesellschaften einschl. GmbH & Co. KG. | | Aktiengesellschaften einschl. KGaA., bergrechtliche Gewerkschaften | | Gesellschaften mit beschränkter Haftung | |
| über 17 500 - 50 000 | 8 521 | 281 | 503 | 16 | 39 194 | 1 285 |
| 50 000 - 100 000 | 9 080 | 667 | 489 | 36 | 45 294 | 3 346 |
| 100 000 - 250 000 | 16 451 | 2 754 | 849 | 143 | 88 953 | 14 914 |
| 250 000 - 500 000 | 15 371 | 5 599 | 735 | 270 | 79 954 | 28 888 |
| 500 000 - 1 Mill. | 16 610 | 12 009 | 797 | 579 | 73 740 | 52 509 |
| 1 Mill. - 2 Mill. | 15 755 | 22 630 | 868 | 1 252 | 53 707 | 75 592 |
| 2 Mill. - 5 Mill. | 17 060 | 54 547 | 890 | 2 886 | 40 126 | 124 674 |
| 5 Mill. - 10 Mill. | 9 162 | 64 775 | 539 | 3 872 | 15 265 | 106 080 |
| 10 Mill. - 25 Mill. | 7 220 | 112 759 | 502 | 7 918 | 9 762 | 149 050 |
| 25 Mill. - 50 Mill. | 3 121 | 109 233 | 321 | 11 319 | 3 420 | 118 330 |
| 50 Mill. - 100 Mill. | 1 692 | 116 538 | 228 | 16 190 | 1 830 | 126 488 |
| 100 Mill. - 250 Mill. | 1 011 | 154 376 | 237 | 37 908 | 1 076 | 163 929 |
| 250 Mill. und mehr | 599 | 414 514 | 300 | 813 367 | 625 | 613 761 |
| Zusammen | 121 653 | 1 070 680 | 7 258 | 895 755 | 452 946 | 1 578 845 |
| | Erwerbs- u. Wirtschafts- genossenschaften | | Betriebe gewerblicher Art von Körperschaften des öffentlichen Rechts | | Sonstige Rechtsformen | |
| über 17 500 - 50 000 | 422 | 14 | 505 | 17 | 18 763 | 572 |
| 50 000 - 100 000 | 402 | 30 | 640 | 48 | 9 095 | 644 |
| 100 000 - 250 000 | 697 | 115 | 1 166 | 196 | 8 431 | 1 332 |
| 250 000 - 500 000 | 555 | 205 | 1 033 | 372 | 4 141 | 1 470 |
| 500 000 - 1 Mill. | 661 | 481 | 931 | 669 | 3 182 | 2 256 |
| 1 Mill. - 2 Mill. | 724 | 1 053 | 733 | 1 042 | 2 240 | 3 184 |
| 2 Mill. - 5 Mill. | 795 | 2 522 | 562 | 1 770 | 2 070 | 6 538 |
| 5 Mill. - 10 Mill. | 422 | 2 973 | 233 | 1 597 | 1 068 | 7 511 |
| 10 Mill. - 25 Mill. | 364 | 5 904 | 166 | 2 681 | 906 | 13 997 |
| 25 Mill. - 50 Mill. | 163 | 5 752 | 60 | 2 039 | 415 | 14 692 |
| 50 Mill. - 100 Mill. | 95 | 6 719 | 38 | 2 721 | 264 | 18 170 |
| 100 Mill. - 250 Mill. | 38 | 5 591 | 29 | 4 084 | 194 | 30 645 |
| 250 Mill. und mehr | 19 | 20 943 | 21 | 12 541 | 116 | 117 720 |
| Zusammen | 5 357 | 52 302 | 6 117 | 29 777 | 50 885 | 218 730 |

1) Steuerpflichtige mit jährlichen Lieferungen und Leistungen über 17 500 Euro.

2) Umsätze der Unternehmen. - Ohne Umsatzsteuer.

3 Größenklassen der

3.3 Steuerpflichtige und deren Lieferungen und Leistungen 2005

| Lfd. Nr. | Größenklassen der Lieferungen und Leistungen von ... bis unter ... EUR | D Verarbeitendes Gewerbe | | F Baugewerbe | | G Handel; Instandhaltung und Reparatur von Kraftfahrzeugen und Gebrauchsgütern | |
|-------------|---|---------------------------------------|--|-------------------------------------|--|---|--|
| | | Steuer- pflichtige ¹⁾ | Lieferungen und Leistungen ²⁾ | Steuer- pflichtige ¹⁾ | Lieferungen und Leistungen ²⁾ | Steuer- pflichtige ¹⁾ | Lieferungen und Leistungen ²⁾ |
| | | Anzahl | 1 000 EUR | Anzahl | 1 000 EUR | Anzahl | 1 000 EUR |
| | | Einzelunter | | | | | |
| 1 | über 17 500 - 100 000 | 66 402 | 3 307 103 | 114 826 | 5 688 553 | 244 365 | 12 070 831 |
| 2 | 100 000 - 500 000 | 63 591 | 14 948 543 | 85 769 | 19 304 223 | 190 204 | 42 497 553 |
| 3 | 500 000 - 1 Mill. | 13 499 | 9 315 908 | 14 067 | 9 597 217 | 38 939 | 27 410 027 |
| 4 | 1 Mill. - 25 Mill. | 9 738 | 26 293 149 | 6 527 | 13 366 842 | 42 278 | 105 353 773 |
| 5 | 25 Mill. - 100 Mill. | 69 | 2 904 056 | • | • | 212 | 9 186 066 |
| 6 | 100 Mill. und mehr | 11 | 2 212 380 | • | • | 21 | 8 032 953 |
| 7 | Zusammen | 153 310 | 58 981 139 | 221 204 | 49 284 289 | 516 019 | 204 551 203 |
| | | Offene Handelsgesellschaften einschl. | | | | | |
| 8 | über 17 500 - 100 000 | 4 126 | 219 202 | 7 398 | 408 488 | 12 080 | 628 162 |
| 9 | 100 000 - 500 000 | 6 573 | 1 650 600 | 10 590 | 2 513 514 | 16 095 | 3 888 148 |
| 10 | 500 000 - 1 Mill. | 2 187 | 1 544 631 | 2 738 | 1 916 327 | 4 455 | 3 134 650 |
| 11 | 1 Mill. - 25 Mill. | 3 467 | 14 311 747 | 2 916 | 9 492 373 | 6 600 | 24 197 205 |
| 12 | 25 Mill. - 100 Mill. | 159 | 7 415 021 | • | • | 137 | 5 838 686 |
| 13 | 100 Mill. und mehr | 48 | 24 820 834 | • | • | 28 | 24 458 992 |
| 14 | Zusammen | 16 560 | 49 962 035 | 23 681 | 16 087 240 | 39 395 | 62 145 842 |
| | | Kommanditgesellschaften | | | | | |
| 15 | über 17 500 - 100 000 | 1 809 | 97 985 | 1 092 | 60 100 | 2 791 | 149 974 |
| 16 | 100 000 - 500 000 | 4 229 | 1 178 947 | 3 069 | 885 867 | 5 947 | 1 602 629 |
| 17 | 500 000 - 1 Mill. | 3 055 | 2 232 767 | 2 353 | 1 710 630 | 3 517 | 2 555 734 |
| 18 | 1 Mill. - 25 Mill. | 14 402 | 90 041 952 | 4 862 | 19 833 475 | 13 106 | 75 303 915 |
| 19 | 25 Mill. - 100 Mill. | 2 204 | 104 060 795 | 166 | 7 404 541 | 1 677 | 79 407 738 |
| 20 | 100 Mill. und mehr | 710 | 208 329 206 | 21 | 4 434 527 | 640 | 254 879 559 |
| 21 | Zusammen | 26 409 | 405 941 652 | 11 563 | 34 329 139 | 27 678 | 413 899 550 |
| | | Aktiengesellschaften einschl. KGaA., | | | | | |
| 22 | über 17 500 - 100 000 | 76 | 3 999 | 18 | 852 | 88 | 4 683 |
| 23 | 100 000 - 500 000 | 128 | 34 651 | 27 | 7 474 | 151 | 39 789 |
| 24 | 500 000 - 1 Mill. | 88 | 65 916 | 18 | 13 312 | 83 | 58 330 |
| 25 | 1 Mill. - 25 Mill. | 546 | 3 966 564 | 72 | 455 837 | 371 | 2 430 421 |
| 26 | 25 Mill. - 100 Mill. | 219 | 11 322 412 | 11 | 496 368 | 99 | 4 835 911 |
| 27 | 100 Mill. und mehr | 247 | 497 245 549 | 14 | 8 754 016 | 88 | 110 299 324 |
| 28 | Zusammen | 1 304 | 512 639 090 | 160 | 9 727 860 | 880 | 117 668 458 |
| | | Gesellschaften mit | | | | | |
| 29 | über 17 500 - 100 000 | 8 635 | 480 203 | 9 113 | 523 226 | 16 019 | 875 345 |
| 30 | 100 000 - 500 000 | 23 076 | 6 277 281 | 27 977 | 7 595 900 | 37 127 | 9 955 929 |
| 31 | 500 000 - 1 Mill. | 12 798 | 9 153 124 | 13 356 | 9 459 080 | 19 111 | 13 690 185 |
| 32 | 1 Mill. - 25 Mill. | 27 049 | 121 713 834 | 13 771 | 36 562 771 | 37 587 | 156 022 352 |
| 33 | 25 Mill. - 100 Mill. | 1 896 | 90 050 643 | 122 | 5 428 665 | 1 822 | 83 393 016 |
| 34 | 100 Mill. und mehr | 708 | 319 801 946 | 18 | 4 313 404 | 486 | 257 901 634 |
| 35 | Zusammen | 74 162 | 547 477 032 | 64 357 | 63 883 047 | 112 152 | 521 838 461 |

1) Steuerpflichtige mit jährlichen Lieferungen und Leistungen über 17 500 Euro.

2) Umsätze der Unternehmen. - Ohne Umsatzsteuer.

Lieferungen und Leistungen

nach der Rechtsform und ausgewählten Wirtschaftszweigen

| I Verkehr und Nachrichtenübermittlung | | K Grundstücks- und Wohnungswesen, Vermietung beweglicher Sachen, Erbringung von wirtschaftlichen Dienstleistungen, a.n.g. | | O Erbringung von sonstigen öffentlichen und persönlichen Dienstleistungen | | Lfd. Nr. |
|--|--|---|--|---|--|----------|
| Steuerpflichtige ¹⁾ | Lieferungen und Leistungen ²⁾ | Steuerpflichtige ¹⁾ | Lieferungen und Leistungen ²⁾ | Steuerpflichtige ¹⁾ | Lieferungen und Leistungen ²⁾ | |
| Anzahl | 1 000 EUR | Anzahl | 1 000 EUR | Anzahl | 1 000 EUR | |
| | | | | | | |
| nehmen | | | | | | |
| 52 959 | 2 513 020 | 386 154 | 17 423 214 | 182 582 | 8 199 547 | 1 |
| 30 282 | 6 655 618 | 145 258 | 28 693 292 | 52 824 | 10 010 944 | 2 |
| 5 667 | 3 944 669 | 15 357 | 10 489 930 | 3 676 | 2 486 032 | 3 |
| 4 190 | 9 875 066 | 8 945 | 21 728 227 | 1 666 | 3 537 587 | 4 |
| • | • | • | • | 4 | 270 638 | 5 |
| • | • | • | • | – | – | 6 |
| 93 114 | 23 980 743 | 555 754 | 79 893 200 | 240 752 | 24 504 749 | 7 |
| Gesellschaften des bürgerlichen Rechts | | | | | | |
| 2 020 | 108 419 | 61 859 | 2 920 632 | 10 529 | 521 318 | 8 |
| 2 365 | 552 660 | 42 082 | 9 596 241 | 6 392 | 1 354 812 | 9 |
| 629 | 443 679 | 10 083 | 7 094 762 | 767 | 525 321 | 10 |
| 811 | 2 552 193 | 9 332 | 25 782 901 | 485 | 1 350 463 | 11 |
| 15 | 664 469 | 110 | 5 082 117 | 7 | 253 111 | 12 |
| 9 | 10 065 901 | 23 | 11 584 320 | 4 | 2 613 975 | 13 |
| 5 849 | 14 387 321 | 123 489 | 62 060 974 | 18 184 | 6 619 001 | 14 |
| einschl. GmbH & Co. KG | | | | | | |
| 480 | 26 788 | 8 991 | 478 991 | 857 | 45 913 | 15 |
| 1 200 | 335 877 | 12 280 | 3 027 044 | 1 592 | 403 434 | 16 |
| 938 | 686 873 | 4 552 | 3 257 571 | 669 | 475 663 | 17 |
| 3 517 | 16 836 861 | 8 998 | 36 553 900 | 1 241 | 5 272 758 | 18 |
| 206 | 9 511 319 | 384 | 17 051 732 | 79 | 3 954 759 | 19 |
| 55 | 29 878 508 | 117 | 40 340 150 | 21 | 5 460 780 | 20 |
| 6 396 | 57 276 226 | 35 322 | 100 709 389 | 4 459 | 15 613 307 | 21 |
| bergrechtliche Gewerkschaften | | | | | | |
| 24 | 1 356 | 600 | 31 551 | 92 | 4 831 | 22 |
| 34 | 9 665 | 1 006 | 261 741 | 93 | 23 283 | 23 |
| 25 | 17 567 | 475 | 344 329 | 56 | 40 109 | 24 |
| 66 | 428 701 | 1 382 | 6 709 520 | 120 | 598 799 | 25 |
| 25 | 1 035 825 | 125 | 6 260 807 | 15 | 636 722 | 26 |
| 22 | 85 875 015 | 63 | 30 206 684 | 7 | 3 592 210 | 27 |
| 196 | 87 368 130 | 3 651 | 43 814 631 | 383 | 4 895 952 | 28 |
| beschränkter Haftung | | | | | | |
| 3 124 | 173 238 | 35 517 | 1 912 674 | 6 340 | 350 428 | 29 |
| 6 591 | 1 717 155 | 52 393 | 12 765 611 | 10 436 | 2 577 546 | 30 |
| 3 261 | 2 342 783 | 17 562 | 12 443 315 | 3 204 | 2 259 375 | 31 |
| 6 806 | 26 420 204 | 23 349 | 77 645 358 | 4 239 | 14 699 615 | 32 |
| 224 | 10 395 217 | 660 | 30 002 865 | 132 | 6 170 994 | 33 |
| 76 | 30 161 694 | 234 | 97 559 412 | 38 | 11 929 094 | 34 |
| 20 082 | 71 210 290 | 129 715 | 232 329 235 | 24 389 | 37 987 052 | 35 |

4 Rechtsform

4.1 Steuerpflichtige und deren Lieferungen und Leistungen 2005 nach Wirtschaftszweigen

| Rechtsform | Steuerpflichtige ¹⁾ | Lieferungen und Leistungen ²⁾ | Steuerpflichtige ¹⁾ | Lieferungen und Leistungen ²⁾ | Steuerpflichtige ¹⁾ | Lieferungen und Leistungen ²⁾ | Steuerpflichtige ¹⁾ | Lieferungen und Leistungen ²⁾ |
|---|---|--|---|--|--------------------------------------|--|---|--|
| | Anzahl | 1 000 EUR | Anzahl | 1 000 EUR | Anzahl | 1 000 EUR | Anzahl | 1 000 EUR |
| | A - O Insgesamt | | A Land- und Forstwirtschaft | | B Fischerei und Fischzucht | | C Bergbau und Gewinnung von Steinen und Erden | |
| Einzelunternehmen | 2 130 837 | 492 827 173 | 64 057 | 11 648 382 | 734 | 117 253 | 802 | 386 841 |
| OHG einschl. Gesellsch. des bürgerl. Rechts | 261 705 | 228 479 811 | 8 565 | 2 819 890 | 98 | 56 667 | 193 | 2 541 603 |
| Kommanditgesell. einschl. GmbH & Co. KG | 121 653 | 1 070 680 442 | 1 496 | 2 424 865 | 20 | 15 784 | 876 | 11 008 748 |
| Aktiengesellschaft, KGaA, bergr. Gewerkschaften | 7 258 | 895 755 297 | 90 | 971 456 | – | – | • | • |
| Gesellschaften mit beschränkter Haftung | 452 946 | 1 578 844 835 | 4 956 | 6 041 726 | 45 | 197 478 | 775 | 2 595 597 |
| Erwerbs- und Wirtschafts- genossenschaften | 5 357 | 52 301 806 | 1 222 | 2 473 527 | • | • | • | • |
| Betriebe gewerbl. Art von Körp. des öffentl. Rechts | 6 117 | 29 776 982 | 97 | 257 756 | • | • | • | • |
| Sonstige Rechtsformen | 50 885 | 218 730 304 | 548 | 899 090 | • | • | • | • |
| Zusammen | 3 036 758 | 4 567 396 650 | 81 031 | 27 536 693 | 925 | 402 810 | 2 682 | 28 127 444 |
| | D Verarbeitendes Gewerbe | | DA Ernährungsgewerbe und Tabakverarbeitung | | DB Textil- und Bekleidungsgewerbe | | DD Holzgewerbe (ohne Herstellung von Möbeln) | |
| Einzelunternehmen | 153 310 | 58 981 139 | 31 659 | 15 096 682 | 6 982 | 1 444 593 | 14 395 | 4 237 298 |
| OHG einschl. Gesellsch. des bürgerl. Rechts | 16 560 | 49 962 035 | 2 492 | 5 991 722 | 509 | 858 774 | 1 284 | 1 405 703 |
| Kommanditgesell. einschl. GmbH & Co. KG | 26 409 | 405 941 652 | 2 445 | 62 722 498 | 1 283 | 12 517 259 | 1 372 | 9 914 978 |
| Aktiengesellschaft, KGaA, bergr. Gewerkschaften | 1 304 | 512 639 090 | 98 | 18 604 206 | 51 | 5 502 122 | 16 | 874 017 |
| Gesellschaften mit beschränkter Haftung | 74 162 | 547 477 032 | 4 569 | 54 606 908 | 2 195 | 7 879 483 | 2 822 | 6 852 641 |
| Erwerbs- und Wirtschafts- genossenschaften | 579 | 12 595 085 | 523 | 12 257 716 | • | • | 6 | 8 631 |
| Betriebe gewerbl. Art von Körp. des öffentl. Rechts | 41 | 141 191 | 10 | 79 765 | • | • | – | – |
| Sonstige Rechtsformen | 3 215 | 40 950 458 | 269 | 2 557 512 | 142 | 454 403 | 98 | 280 215 |
| Zusammen | 275 580 | 1 628 687 682 | 42 065 | 171 917 008 | 11 166 | 28 657 673 | 19 993 | 23 573 483 |
| | DE Papier-, Verlags- und Druckgewerbe | | 22 Verlags-, Druckgewerbe, Vervielfältig. besp. Tontr. usw. | | 23.2 Mineralölverarbeitung | | DG Herstellung von chemischen Erzeugnissen | |
| Einzelunternehmen | 13 230 | 3 967 047 | 12 264 | 3 393 998 | 27 | 39 998 | • | • |
| OHG einschl. Gesellsch. des bürgerl. Rechts | 2 155 | 3 017 365 | 2 019 | 2 592 113 | • | • | 246 | 8 630 687 |
| Kommanditgesell. einschl. GmbH & Co. KG | 3 172 | 42 264 899 | 2 605 | 26 057 226 | • | • | 935 | 41 268 355 |
| Aktiengesellschaft, KGaA, bergr. Gewerkschaften | 129 | 7 455 255 | 108 | 5 862 792 | • | • | 116 | 52 764 476 |
| Gesellschaften mit beschränkter Haftung | 9 396 | 37 405 683 | 8 425 | 23 175 572 | • | • | 2 450 | 56 012 472 |
| Erwerbs- und Wirtschafts- genossenschaften | • | • | • | • | • | • | • | • |
| Betriebe gewerbl. Art von Körp. des öffentl. Rechts | • | • | • | • | – | – | • | • |
| Sonstige Rechtsformen | 483 | 2 115 217 | 399 | 649 986 | • | • | 253 | 10 442 806 |
| Zusammen | 28 589 | 96 457 741 | 25 844 | 61 963 961 | 126 | 101 268 913 | 5 599 | 169 920 912 |
| | DH Herstell. v. Gummi- u. Kunststoffwaren | | DI Glasgew., H. v. Keramik, Verarbeit. v. Steinen u. Erden | | 27 Metallherzeugung und -bearbeitung | | 28 Herstellung von Metallherzeugnissen | |
| Einzelunternehmen | 2 970 | 2 487 240 | 7 655 | 2 107 927 | 1 699 | 803 827 | 29 049 | 11 344 855 |
| OHG einschl. Gesellsch. des bürgerl. Rechts | 481 | 1 677 923 | 849 | 1 029 368 | 249 | 1 305 836 | 3 060 | 5 738 444 |
| Kommanditgesell. einschl. GmbH & Co. KG | 1 431 | 23 201 037 | 2 213 | 15 234 392 | 627 | 16 074 541 | 4 497 | 42 943 145 |
| Aktiengesellschaft, KGaA, bergr. Gewerkschaften | 53 | 12 375 792 | • | • | 35 | 41 148 239 | 102 | 4 368 388 |
| Gesellschaften mit beschränkter Haftung | 3 375 | 23 708 776 | 2 906 | 10 935 131 | 1 425 | 33 448 917 | 11 779 | 34 906 610 |
| Erwerbs- und Wirtschafts- genossenschaften | 4 | 1 501 | 5 | 1 508 | – | – | • | • |
| Betriebe gewerbl. Art von Körp. des öffentl. Rechts | – | – | – | – | – | – | • | • |
| Sonstige Rechtsformen | 152 | 1 248 822 | • | • | 159 | 1 577 328 | 334 | 1 139 948 |
| Zusammen | 8 466 | 64 701 091 | 13 797 | 38 162 536 | 4 194 | 94 358 687 | 48 828 | 100 451 235 |

1) Steuerpflichtige mit jährlichen Lieferungen und Leistungen über 17 500 Euro.

2) Umsätze der Unternehmen. - Ohne Umsatzsteuer.

4 Rechtsform

4.1 Steuerpflichtige und deren Lieferungen und Leistungen 2005 nach Wirtschaftszweigen

| Rechtsform | Steuerpflichtige ¹⁾ | Lieferungen und Leistungen ²⁾ | Steuerpflichtige ¹⁾ | Lieferungen und Leistungen ²⁾ | Steuerpflichtige ¹⁾ | Lieferungen und Leistungen ²⁾ | Steuerpflichtige ¹⁾ | Lieferungen und Leistungen ²⁾ |
|---|---|--|--|--|--|--|--|--|
| | Anzahl | 1 000 EUR | Anzahl | 1 000 EUR | Anzahl | 1 000 EUR | Anzahl | 1 000 EUR |
| | DK Maschinenbau | | DL H.v.Büromasch., DV-Ger. u. Eindr.; Elektrotechnik, Feinmechanik, Optik usw. | | 30 H.v. Büromaschinen, DV-Geräten und -einrichtungen | | 31 H.v. Geräten d. Elektrizitätserzeugung, -verteilung u.ä. | |
| Einzelunternehmen | • | • | 14 673 | 4 896 489 | 1 948 | 281 833 | • | • |
| OHG einschl. Gesellsch. des bürgerl. Rechts | 1 271 | 5 761 133 | 1 993 | 7 585 740 | 202 | 1 989 558 | • | • |
| Kommanditgesell. einschl. GmbH & Co. KG | 3 317 | 51 884 139 | 2 484 | 36 697 124 | 159 | 1 567 526 | 764 | 14 774 334 |
| Aktiengesellschaft, KGaA, bergr. Gewerkschaften | 183 | 31 261 747 | 345 | 57 887 281 | 68 | 2 339 725 | 71 | 5 528 906 |
| Gesellschaften mit beschränkter Haftung | 10 541 | 71 559 423 | 15 667 | 92 396 951 | 1 721 | 19 051 251 | 3 512 | 22 965 668 |
| Erwerbs- und Wirtschafts-genossenschaften | • | • | 9 | 17 843 | – | – | • | • |
| Betriebe gewerbl. Art von Körp. des öffentl. Rechts | – | – | – | – | – | – | – | – |
| Sonstige Rechtsformen | • | • | 413 | 5 826 615 | 48 | 1 544 988 | 110 | 1 456 038 |
| Zusammen | 24 703 | 168 293 575 | 35 584 | 205 308 044 | 4 146 | 26 774 880 | 7 241 | 47 275 789 |
| | 32 Rundfunk- und Nachrichtentechnik | | 33 Medizin-, Meß-, Steuer-technik, Optik, Herst.v.Uhren | | DM Fahrzeugbau | | DN H.v. Möbeln, Schmuck, Musikinstrumenten, Sportgeräten, Spielwaren u.a., Recycling | |
| Einzelunternehmen | • | • | 8 233 | 2 730 711 | • | • | 15 901 | 3 845 087 |
| OHG einschl. Gesellsch. des bürgerl. Rechts | 245 | 3 031 734 | • | • | • | • | 1 490 | 1 330 000 |
| Kommanditgesell. einschl. GmbH & Co. KG | 415 | 9 394 923 | 1 146 | 10 960 341 | 708 | 29 610 776 | 1 746 | 15 377 167 |
| Aktiengesellschaft, KGaA, bergr. Gewerkschaften | • | • | • | • | 54 | 208 431 743 | 54 | 1 680 242 |
| Gesellschaften mit beschränkter Haftung | 2 649 | 27 365 230 | 7 785 | 23 014 802 | 1 994 | 70 324 287 | 4 610 | 14 803 565 |
| Erwerbs- und Wirtschafts-genossenschaften | • | • | • | • | • | • | 6 | 10 947 |
| Betriebe gewerbl. Art von Körp. des öffentl. Rechts | – | – | – | – | • | • | 8 | 39 244 |
| Sonstige Rechtsformen | 98 | 1 748 520 | 157 | 1 077 069 | 214 | 6 677 232 | 211 | 477 607 |
| Zusammen | 5 547 | 83 661 552 | 18 650 | 47 595 823 | 6 187 | 321 491 489 | 24 026 | 37 563 858 |
| | E Energie- und Wasserversorgung | | F Baugewerbe | | 45.2 Hoch- und Tiefbau | | 45.3 Bauinstallation | |
| Einzelunternehmen | 4 212 | 553 300 | 221 204 | 49 284 289 | 47 006 | 14 302 384 | 76 441 | 18 325 795 |
| OHG einschl. Gesellsch. des bürgerl. Rechts | 2 679 | 4 563 466 | 23 681 | 16 087 240 | 9 524 | 10 504 694 | 6 323 | 3 009 570 |
| Kommanditgesell. einschl. GmbH & Co. KG | 3 537 | 17 602 915 | 11 563 | 34 329 139 | 5 579 | 23 052 930 | 3 288 | 7 354 875 |
| Aktiengesellschaft, KGaA, bergr. Gewerkschaften | 135 | 91 795 700 | 160 | 9 727 860 | 94 | 9 155 002 | • | • |
| Gesellschaften mit beschränkter Haftung | 2 064 | 59 456 108 | 64 357 | 63 883 047 | 23 478 | 29 653 336 | 22 658 | 22 291 018 |
| Erwerbs- und Wirtschafts-genossenschaften | 116 | 229 678 | • | • | • | • | • | • |
| Betriebe gewerbl. Art von Körp. des öffentl. Rechts | 3 266 | 7 686 136 | • | • | • | • | • | • |
| Sonstige Rechtsformen | 855 | 3 214 039 | 1 873 | 1 938 976 | 877 | 930 336 | 433 | 792 032 |
| Zusammen | 16 864 | 185 101 342 | 322 934 | 175 356 715 | 86 598 | 87 639 431 | 109 215 | 52 346 090 |
| | G Handel; Instandh. u. Rep. v. Kfz u. Gebrauchsgütern | | 50 Kfz-Handel; Instandh. u. Rep. v. Kfz; Tankstellen | | 51 Handelsvermittlung und Großhandel (oh.Handel m.Kfz) | | 51.3 Gh. m. Nahrungsm., Getränken u. Tabakwaren | |
| Einzelunternehmen | 516 019 | 204 551 203 | 80 516 | 44 555 635 | 102 415 | 45 328 650 | 7 993 | 8 509 862 |
| OHG einschl. Gesellsch. des bürgerl. Rechts | 39 395 | 62 145 842 | 7 551 | 13 934 712 | 7 492 | 19 970 649 | • | • |
| Kommanditgesell. einschl. GmbH & Co. KG | 27 678 | 413 899 550 | 5 111 | 46 969 912 | 12 187 | 210 042 457 | 1 796 | 59 068 354 |
| Aktiengesellschaft, KGaA, bergr. Gewerkschaften | 880 | 117 668 458 | 88 | 10 508 068 | 522 | 49 770 164 | • | • |
| Gesellschaften mit beschränkter Haftung | 112 152 | 521 838 461 | 18 274 | 69 607 527 | 51 694 | 369 575 117 | 5 006 | 56 235 065 |
| Erwerbs- und Wirtschafts-genossenschaften | 1 020 | 24 693 512 | • | • | • | • | 281 | 7 483 255 |
| Betriebe gewerbl. Art von Körp. des öffentl. Rechts | 53 | 86 597 | • | • | • | • | • | • |
| Sonstige Rechtsformen | 8 457 | 121 273 238 | 465 | 8 391 974 | 5 994 | 108 137 227 | 553 | 7 129 049 |
| Zusammen | 705 654 | 1 466 156 862 | 112 020 | 193 985 719 | 181 169 | 825 483 208 | 16 668 | 154 392 737 |

1) Steuerpflichtige mit jährlichen Lieferungen und Leistungen über 17 500 Euro.

2) Umsätze der Unternehmen. - Ohne Umsatzsteuer.

4 Rechtsform

4.1 Steuerpflichtige und deren Lieferungen und Leistungen 2005 nach Wirtschaftszweigen

| Rechtsform | Steuerpflichtige ¹⁾ | Lieferungen und Leistungen ²⁾ | Steuerpflichtige ¹⁾ | Lieferungen und Leistungen ²⁾ | Steuerpflichtige ¹⁾ | Lieferungen und Leistungen ²⁾ | Steuerpflichtige ¹⁾ | Lieferungen und Leistungen ²⁾ |
|---|--|--|--|--|--|--|--|--|
| | Anzahl | 1 000 EUR | Anzahl | 1 000 EUR | Anzahl | 1 000 EUR | Anzahl | 1 000 EUR |
| | 51.4 Gh. mit Gebrauchs- und Verbrauchsgütern | | 51.5 Gh. m. nicht landw. Halbwaren, Altmat. u. Restst. | | 51.8 Gh. mit Maschinen, Ausrüstungen und Zubehör | | 52 Eh. (oh. Handel m. Kfz u. Tankst.); Rep.v. Geb.güt. | |
| Einzelunternehmen | 10 806 | 6 054 498 | 10 192 | 10 001 494 | 6 653 | 4 822 876 | 333 088 | 114 666 919 |
| OHG einschl. Gesellsch. des bürgerl. Rechts | • | • | 1 222 | 4 655 441 | 811 | 2 597 040 | 24 352 | 28 240 481 |
| Kommanditgesell. einschl. GmbH & Co. KG | 2 530 | 44 861 828 | 3 902 | 79 231 909 | 1 588 | 14 318 861 | 10 380 | 156 887 181 |
| Aktiengesellschaft, KGaA, bergr. Gewerkschaften | • | • | 86 | 15 757 119 | 134 | 3 435 144 | 270 | 57 390 227 |
| Gesellschaften mit beschränkter Haftung | 12 550 | 84 641 601 | 9 800 | 149 161 496 | 9 340 | 49 195 127 | 42 184 | 82 655 816 |
| Erwerbs- und Wirtschafts-genossenschaften | 60 | 3 992 713 | 100 | 1 871 173 | 44 | 417 087 | • | • |
| Betriebe gewerbl. Art von Körp. des öffentl. Rechts | • | • | – | – | – | – | • | • |
| Sonstige Rechtsformen | 1 254 | 24 572 080 | 1 112 | 39 092 881 | 732 | 26 426 838 | 1 998 | 4 744 037 |
| Zusammen | 28 652 | 180 395 405 | 26 414 | 299 771 513 | 19 302 | 101 212 973 | 412 465 | 446 687 934 |
| | H Gastgewerbe | | 55.1 Hotellerie | | 55.3 Speisengeprägte Gastronomie | | I Verkehr und Nachrichtenübermittlung | |
| Einzelunternehmen | 207 194 | 29 594 863 | 30 566 | 6 034 435 | 117 923 | 16 477 503 | 93 114 | 23 980 743 |
| OHG einschl. Gesellsch. des bürgerl. Rechts | 16 002 | 4 090 775 | 3 488 | 1 260 026 | 8 065 | 1 911 921 | 5 849 | 14 387 321 |
| Kommanditgesell. einschl. GmbH & Co. KG | 2 803 | 4 756 836 | 1 146 | 2 103 053 | 1 018 | 1 418 913 | 6 396 | 57 276 226 |
| Aktiengesellschaft, KGaA, bergr. Gewerkschaften | • | • | 23 | 786 133 | • | • | 196 | 87 368 130 |
| Gesellschaften mit beschränkter Haftung | 12 371 | 12 139 483 | 3 384 | 4 740 259 | 5 782 | 3 828 081 | 20 082 | 71 210 290 |
| Erwerbs- und Wirtschafts-genossenschaften | 13 | 5 889 | – | – | • | • | • | • |
| Betriebe gewerbl. Art von Körp. des öffentl. Rechts | • | • | 13 | 6 838 | • | • | 88 | 1 069 069 |
| Sonstige Rechtsformen | 5 665 | 2 202 133 | 163 | 317 330 | 1 152 | 1 155 147 | • | • |
| Zusammen | 244 393 | 54 106 933 | 38 783 | 15 248 076 | 134 000 | 24 870 511 | 127 727 | 262 836 902 |
| | 60 Landverkehr; Transport in Rohrfernleitungen | | 60.24 Güterbeförderung im Straßenverkehr | | 63.4 Spedition, sonstige Verkehrsvermittlung | | 64 Nachrichtenübermittlung | |
| Einzelunternehmen | 65 150 | 15 981 921 | 40 055 | 12 204 740 | 9 206 | 4 995 661 | 9 153 | 1 061 149 |
| OHG einschl. Gesellsch. des bürgerl. Rechts | 3 442 | 2 001 284 | 1 975 | 1 400 112 | 844 | 3 302 685 | 354 | 6 786 542 |
| Kommanditgesell. einschl. GmbH & Co. KG | 2 161 | 11 290 222 | 1 476 | 8 561 255 | 1 750 | 18 032 370 | 199 | 15 544 653 |
| Aktiengesellschaft, KGaA, bergr. Gewerkschaften | • | • | • | • | 47 | 883 141 | • | • |
| Gesellschaften mit beschränkter Haftung | 7 214 | 13 804 271 | 4 887 | 7 866 653 | 6 700 | 27 807 377 | 952 | 14 596 602 |
| Erwerbs- und Wirtschafts-genossenschaften | • | • | • | • | 15 | 37 002 | • | • |
| Betriebe gewerbl. Art von Körp. des öffentl. Rechts | • | • | – | – | – | – | • | • |
| Sonstige Rechtsformen | 1 152 | 435 597 | 167 | 186 805 | 259 | 1 467 104 | • | • |
| Zusammen | 79 254 | 59 566 303 | 48 571 | 30 286 391 | 18 821 | 56 525 339 | 10 772 | 96 162 517 |
| | J Kredit- und Versicherungsgewerbe | | K Grundst.-, Wohnungswesen, Verm. bewegl. Sachen usw. | | 70 Grundstücks- und Wohnungswesen | | 71 Vermiet. bewegl. Sachen oh. Bedienungspersonal | |
| Einzelunternehmen | 11 077 | 1 067 553 | 555 754 | 79 893 200 | 138 277 | 23 339 289 | 16 588 | 5 075 905 |
| OHG einschl. Gesellsch. des bürgerl. Rechts | 270 | 350 660 | 123 489 | 62 060 974 | 74 675 | 26 189 844 | 3 512 | 4 119 035 |
| Kommanditgesell. einschl. GmbH & Co. KG | 389 | 4 628 209 | 35 322 | 100 709 389 | 22 526 | 36 226 510 | 1 809 | 15 773 186 |
| Aktiengesellschaft, KGaA, bergr. Gewerkschaften | 304 | 13 211 067 | 3 651 | 43 814 631 | 477 | 4 850 081 | 48 | 1 337 254 |
| Gesellschaften mit beschränkter Haftung | 1 747 | 7 912 265 | 129 715 | 232 329 235 | 23 454 | 30 736 283 | 3 606 | 9 603 969 |
| Erwerbs- und Wirtschafts-genossenschaften | 1 204 | 2 285 980 | 829 | 5 907 535 | 673 | 4 600 451 | • | • |
| Betriebe gewerbl. Art von Körp. des öffentl. Rechts | 531 | 4 758 048 | 412 | 1 580 615 | 148 | 302 278 | • | • |
| Sonstige Rechtsformen | 233 | 3 173 207 | 5 429 | 12 129 837 | 1 513 | 1 201 796 | 219 | 2 125 852 |
| Zusammen | 15 755 | 37 386 990 | 854 601 | 538 425 415 | 261 743 | 127 446 532 | 25 817 | 38 055 426 |

1) Steuerpflichtige mit jährlichen Lieferungen und Leistungen über 17 500 Euro.

2) Umsätze der Unternehmen. - Ohne Umsatzsteuer.

4 Rechtsform

4.1 Steuerpflichtige und deren Lieferungen und Leistungen 2005 nach Wirtschaftszweigen

| Rechtsform | Steuerpflichtige ¹⁾ | Lieferungen und Leistungen ²⁾ | Steuerpflichtige ¹⁾ | Lieferungen und Leistungen ²⁾ | Steuerpflichtige ¹⁾ | Lieferungen und Leistungen ²⁾ | Steuerpflichtige ¹⁾ | Lieferungen und Leistungen ²⁾ |
|---|---|--|--|--|--------------------------------------|--|--|--|
| | Anzahl | 1 000 EUR | Anzahl | 1 000 EUR | Anzahl | 1 000 EUR | Anzahl | 1 000 EUR |
| | 72 Datenverarbeitung und Datenbanken | | 74.1 Rechts-, Steuer- u. Unternehmensberat. usw. | | 74.2 Architektur- und Ingenieurbüros | | 74.4 Werbung | |
| Einzelunternehmen | 37 631 | 3 809 318 | 124 060 | 17 686 837 | 96 366 | 12 212 741 | 27 203 | 3 563 618 |
| OHG einschl. Gesellsch. des bürgerl. Rechts | 3 190 | 1 584 063 | 20 752 | 17 847 901 | 10 737 | 4 264 811 | 2 733 | 772 193 |
| Kommanditgesell. einschl. GmbH & Co. KG | 1 441 | 6 698 582 | 2 771 | 14 556 252 | 1 059 | 1 811 298 | 940 | 7 044 616 |
| Aktiengesellschaft., KGaA., bergr. Gewerkschaften | 1 025 | 6 619 794 | 1 073 | 23 801 606 | 179 | 2 168 692 | 81 | 439 245 |
| Gesellschaften mit beschränkter Haftung | 19 404 | 27 492 697 | 31 808 | 77 643 398 | 15 850 | 15 434 949 | 7 417 | 11 869 299 |
| Erwerbs- und Wirtschafts- genossenschaften | 13 | 1 123 412 | 22 | 19 710 | 9 | 6 024 | • | • |
| Betriebe gewerbl. Art von Körp. des öffentl. Rechts | 26 | 74 055 | 29 | 158 270 | 42 | 110 222 | • | • |
| Sonstige Rechtsformen | 316 | 821 674 | 821 | 1 938 129 | 303 | 327 771 | 647 | 205 997 |
| Zusammen | 63 046 | 48 223 595 | 181 336 | 153 652 103 | 124 545 | 36 336 508 | 39 037 | 24 025 246 |
| | 74.5 Personal- und Stellenvermittlung, Überlassung v.Arbeitskräften | | 74.8 Erbring. v. sonst. wirtsch. Dienstleistg., a.n.g. | | M Erziehung und Unterricht | | N Gesundheits-, Veterinär- und Sozialwesen | |
| Einzelunternehmen | 2 011 | 609 800 | 79 309 | 8 778 883 | 27 307 | 2 633 060 | 35 301 | 5 630 598 |
| OHG einschl. Gesellsch. des bürgerl. Rechts | 285 | 171 681 | 5 843 | 6 336 333 | 1 178 | 223 754 | 5 562 | 2 570 582 |
| Kommanditgesell. einschl. GmbH & Co. KG | 349 | 2 226 648 | 3 364 | 11 367 131 | 141 | 438 338 | 564 | 2 035 485 |
| Aktiengesellschaft., KGaA., bergr. Gewerkschaften | 28 | 553 756 | 591 | 3 390 706 | • | • | 62 | 2 308 442 |
| Gesellschaften mit beschränkter Haftung | 2 820 | 6 512 018 | 16 923 | 40 194 321 | 2 634 | 2 108 341 | 3 497 | 13 668 720 |
| Erwerbs- und Wirtschafts- genossenschaften | • | • | 70 | 113 322 | • | • | 20 | 83 308 |
| Betriebe gewerbl. Art von Körp. des öffentl. Rechts | • | • | 81 | 400 151 | • | • | 249 | 6 637 712 |
| Sonstige Rechtsformen | • | • | 1 075 | 1 890 329 | 453 | 704 660 | 2 900 | 16 984 701 |
| Zusammen | 5 558 | 10 186 305 | 107 256 | 72 471 176 | 31 841 | 7 196 313 | 48 155 | 49 919 549 |
| | O Erbring. sonst. öffentl. u. persönl. Dienstleistungen | | 90 Abwasser-, Abfallbeseitigung u. sonst. Entsorgung | | 92 Kultur, Sport und Unterhaltung | | 93 Erbringung von sonstigen Dienstleistungen | |
| Einzelunternehmen | 240 752 | 24 504 749 | 2 047 | 889 262 | 74 419 | 7 855 050 | 163 553 | 15 703 648 |
| OHG einschl. Gesellsch. des bürgerl. Rechts | 18 184 | 6 619 001 | 406 | 442 167 | 6 967 | 4 041 005 | 10 678 | 2 096 152 |
| Kommanditgesell. einschl. GmbH & Co. KG | 4 459 | 15 613 307 | 489 | 4 611 437 | 1 923 | 5 873 249 | 2 028 | 5 112 662 |
| Aktiengesellschaft., KGaA., bergr. Gewerkschaften | 383 | 4 895 952 | 11 | 72 134 | 148 | 3 675 538 | 224 | 1 148 280 |
| Gesellschaften mit beschränkter Haftung | 24 389 | 37 987 052 | 2 123 | 10 016 681 | 9 054 | 15 844 161 | 12 779 | 10 278 206 |
| Erwerbs- und Wirtschafts- genossenschaften | 130 | 236 713 | 6 | 4 363 | 7 | 1 763 | 101 | 116 146 |
| Betriebe gewerbl. Art von Körp. des öffentl. Rechts | 981 | 6 220 693 | 141 | 422 962 | 409 | 4 515 048 | 290 | 809 489 |
| Sonstige Rechtsformen | 19 338 | 10 077 533 | 82 | 268 266 | 10 104 | 3 201 644 | 1 189 | 1 452 750 |
| Zusammen | 308 616 | 106 155 001 | 5 305 | 16 727 272 | 103 031 | 45 007 457 | 190 842 | 36 717 334 |

1) Steuerpflichtige mit jährlichen Lieferungen und Leistungen über 17 500 Euro.

2) Umsätze der Unternehmen. - Ohne Umsatzsteuer.

4 Rechtsform

4.2 Steuerpflichtige und deren Lieferungen und Leistungen 2005 nach ausführlichem Rechtsformschlüssel

| Rechtsform | Steuerpflichtige ¹⁾ | Lieferungen und Leistungen ²⁾ |
|--|--------------------------------|--|
| | Anzahl | 1 000 EUR |
| Natürliche Personen; Einzelunternehmen | 2 130 837 | 492 827 173 |
| 11 Hausgewerbetreibende u.s.w. | 1 607 | 146 183 |
| 12 Sonstige Einzelgewerbetreibende | 1 597 370 | 408 060 643 |
| 13 Land- und Forstwirte | 36 684 | 6 328 667 |
| 14 Angehörige der freien Berufe | 247 481 | 33 014 576 |
| 15 Sonstige selbständig tätige Personen | 70 154 | 9 069 972 |
| 16 Personen mit Beteiligungen an gewerblichen Personengesellschaften | 23 010 | 6 787 205 |
| 19 Sonstige natürliche Personen | 154 531 | 29 419 928 |
| Personengesellschaften | 383 358 | 1 299 160 253 |
| 20 Atypische stille Gesellschaften | 1 050 | 1 054 763 |
| 21 Offene Handelsgesellschaften | 16 927 | 47 207 083 |
| 24 GmbH & Co. OHG | 650 | 50 994 004 |
| 26 Aktiengesellschaften & Co. OHG | 582 | 6 886 706 |
| 27 Gesellschaften des bürgerlichen Rechts | 185 744 | 97 802 118 |
| 28 Europäische wirtschaftliche Interessenvereinigung | 23 | 9 691 |
| 29 Ähnliche Gesellschaften | 56 729 | 24 525 445 |
| 22 Kommanditgesellschaften | 21 101 | 144 249 361 |
| 23 GmbH & Co. KG | 100 081 | 876 321 881 |
| 25 Aktiengesellschaften & Co. KG | 471 | 50 109 201 |
| Kapitalgesellschaften | 460 204 | 2474 600 133 |
| 31 Aktiengesellschaften | 7 146 | 865 566 854 |
| 32 Kommanditgesellschaften auf Aktien | 83 | 30 161 475 |
| 33 Kolonialgesellschaften | • | • |
| 34 Bergrechtliche Gewerkschaften | 26 | 26 275 |
| 36 Europäische Aktiengesellschaft | • | • |
| 35 Gesellschaften mit beschränkter Haftung | 452 946 | 1 578 844 835 |
| Erwerbs- und Wirtschaftsgenossenschaften | 5 357 | 52 301 806 |
| 41 Kreditgenossenschaften (nur an Mitglieder) | 1 067 | 2 152 588 |
| 42 Genossenschaftliche Zentralkassen (nur an Mitglieder) | 6 | 128 607 |
| 43 Landwirtschaftliche Nutzungs- und Verwertungsgenossenschaften | 1 755 | 11 749 681 |
| 44 Realgemeinden | 18 | 2 569 |
| 49 Andere Erwerbs- und Wirtschaftsgenossenschaften | 2 511 | 38 268 361 |
| Betriebe gewerblicher Art von Körperschaften des öffentlichen Rechts | 6 117 | 29 776 982 |
| 71 Staatsbanken | 3 | 6 473 |
| 72 Sparkassen (öffentlich und unter Staatsaufsicht) | 481 | 1 392 276 |
| 73 Sonstige Kreditanstalten des öffentlichen Rechts | 24 | 3 134 491 |
| 74 Öffentlich-rechtliche Versorgungs-, Verkehrs- und Hafenbetriebe | 2 442 | 5 519 811 |
| 79 Sonstige Betriebe gewerblicher Art von Körperschaften des öffentlichen Rechts | 3 167 | 19 723 931 |
| Sonstige Rechtsformen | 50 885 | 218 730 304 |
| Sonstige juristische Personen des privaten Rechts | 23 963 | 25 487 802 |
| 51 Versicherungsvereine auf Gegenseitigkeit | 108 | 559 560 |
| 59 Sonstige juristische Personen des privaten Rechts | 23 855 | 24 928 242 |
| Personenvereinigungen und Vermögensmassen | | |
| 61 Nicht rechtsfähige Vereine, Anstalten, Stiftungen und andere Zweckvermögen | 7 042 | 6 874 983 |
| Körperschaften des öffentlichen Rechts (außer Gruppe 7) | 1 919 | 8 005 226 |
| 81 Gebietskörperschaften | 1 643 | 7 204 361 |
| 82 Öffentlich-rechtliche Religionsgesellschaften | 276 | 800 865 |
| 99 Ausländische Rechtsformen | 17 961 | 178 362 293 |
| Insgesamt | 3 036 758 | 4 567 396 650 |

1) Steuerpflichtige mit jährlichen Lieferungen und Leistungen über 17 500 Euro.

2) Umsätze der Unternehmen. - Ohne Umsatzsteuer.

5 Länder

5 Steuerpflichtige und deren Lieferungen und Leistungen 2005 nach Wirtschaftszweigen

| Land | Steuerpflichtige ¹⁾ | Lieferungen und Leistungen ²⁾ | Steuerpflichtige ¹⁾ | Lieferungen und Leistungen ²⁾ | Steuerpflichtige ¹⁾ | Lieferungen und Leistungen ²⁾ |
|------------------------------|---|--|--|--|--|--|
| | Anzahl | 1 000 EUR | Anzahl | 1 000 EUR | Anzahl | 1 000 EUR |
| | A - O Insgesamt | | A Land- und Forstwirtschaft | | B Fischerei und Fischzucht | |
| Baden-Württemberg | 419 088 | 744 346 751 | 11 569 | 2 608 302 | 56 | 15 261 |
| Bayern | 541 050 | 760 833 401 | 12 078 | 3 261 960 | • | • |
| Berlin | 119 237 | 123 274 543 | 766 | 240 015 | • | • |
| Brandenburg | 82 441 | 57 529 585 | 3 406 | 1 905 500 | 69 | 14 456 |
| Bremen | 22 166 | 50 958 998 | 165 | 38 866 | • | • |
| Hamburg | 81 234 | 304 199 491 | 660 | 222 388 | 7 | 1 240 |
| Hessen | 240 565 | 391 742 304 | 4 413 | 1 071 169 | 14 | 3 934 |
| Mecklenburg-Vorpommern | 51 750 | 33 237 595 | 2 620 | 1 690 368 | 200 | 110 270 |
| Niedersachsen | 261 203 | 403 528 802 | 9 914 | 5 088 800 | 147 | 48 083 |
| Nordrhein-Westfalen | 645 227 | 1 186 323 959 | 14 123 | 4 152 506 | 80 | 22 070 |
| Rheinland-Pfalz | 153 359 | 162 900 059 | 9 530 | 1 537 099 | 14 | 1 691 |
| Saarland | 34 562 | 47 989 917 | 368 | 75 640 | • | • |
| Sachsen | 140 176 | 92 092 874 | 3 274 | 1 648 794 | 32 | 12 212 |
| Sachsen-Anhalt | 66 667 | 47 361 992 | 2 584 | 1 578 717 | 12 | 1 884 |
| Schleswig-Holstein | 103 620 | 115 712 045 | 3 614 | 930 934 | 209 | 52 179 |
| Thüringen | 74 413 | 45 364 333 | 1 947 | 1 485 633 | 14 | 3 178 |
| Deutschland ... | 3 036 758 | 4 567 396 650 | 81 031 | 27 536 693 | 925 | 402 810 |
| | C Bergbau und Gewinnung von Steinen und Erden | | D Verarbeitendes Gewerbe | | DA Ernährungsgewerbe und Tabakverarbeitung | |
| Baden-Württemberg | 290 | 1 126 888 | 49 270 | 340 352 624 | 6 807 | 16 175 972 |
| Bayern | • | • | 50 424 | 270 612 064 | 9 189 | 31 149 999 |
| Berlin | • | • | 6 362 | 22 074 432 | 745 | 3 974 822 |
| Brandenburg | 37 | 60 415 | 5 892 | 12 483 547 | 936 | 1 372 390 |
| Bremen | • | • | 1 593 | 13 689 195 | • | • |
| Hamburg | 27 | 9 735 859 | 4 309 | 95 464 076 | 384 | 16 149 859 |
| Hessen | • | • | 22 925 | 124 517 830 | 4 027 | 10 611 266 |
| Mecklenburg-Vorpommern | 43 | 90 395 | 3 423 | 7 869 284 | • | • |
| Niedersachsen | 350 | 1 674 037 | 21 450 | 188 550 600 | 3 865 | 23 119 588 |
| Nordrhein-Westfalen | 408 | 9 455 123 | 55 239 | 389 061 965 | 5 769 | 37 247 510 |
| Rheinland-Pfalz | • | • | 17 459 | 74 561 823 | 3 072 | 9 225 924 |
| Saarland | • | • | 2 920 | 15 156 897 | 639 | 1 300 052 |
| Sachsen | • | • | 13 522 | 24 045 439 | 2 422 | 3 540 727 |
| Sachsen-Anhalt | 66 | 513 835 | 5 762 | 16 332 738 | 991 | 2 780 865 |
| Schleswig-Holstein | 74 | 120 531 | 7 465 | 19 472 880 | • | • |
| Thüringen | 68 | 108 001 | 7 565 | 14 442 290 | 1 243 | 1 638 312 |
| Deutschland ... | 2 682 | 28 127 444 | 275 580 | 1 628 687 682 | 42 065 | 171 917 008 |
| | DB Textil- und Bekleidungsgewerbe | | DD Holzgewerbe (ohne Herstellung von Möbeln) | | DE Papier-, Verlags- und Druckgewerbe | |
| Baden-Württemberg | 1 957 | 7 055 269 | 4 756 | 4 968 191 | 4 505 | 18 055 138 |
| Bayern | 2 276 | 5 919 503 | 4 628 | 4 529 905 | 5 393 | 14 978 379 |
| Berlin | 277 | 209 913 | • | • | 1 200 | 4 609 400 |
| Brandenburg | 161 | 141 959 | 448 | 885 135 | 350 | 914 257 |
| Bremen | 73 | 132 320 | 89 | 276 221 | 212 | 718 125 |
| Hamburg | 260 | 232 421 | • | • | 1 195 | 6 364 808 |
| Hessen | 886 | 1 090 588 | 1 633 | 1 202 947 | 2 748 | 6 889 084 |
| Mecklenburg-Vorpommern | • | • | 246 | 1 008 932 | 226 | 470 875 |
| Niedersachsen | 647 | 2 873 861 | 1 315 | 1 713 402 | 2 327 | 7 636 789 |
| Nordrhein-Westfalen | 2 827 | 8 953 994 | • | • | 6 330 | 25 644 976 |
| Rheinland-Pfalz | • | • | • | • | 1 343 | 4 413 569 |
| Saarland | • | • | 230 | 323 898 | 227 | 503 549 |
| Sachsen | 612 | 879 551 | 1 155 | 466 955 | 859 | 1 520 327 |
| Sachsen-Anhalt | • | • | 323 | 309 947 | 324 | 782 997 |
| Schleswig-Holstein | • | • | 353 | 399 551 | 948 | 2 056 212 |
| Thüringen | 184 | 134 975 | 590 | 890 052 | 402 | 899 255 |
| Deutschland ... | 11 166 | 28 657 673 | 19 993 | 23 573 483 | 28 589 | 96 457 741 |

¹⁾ Steuerpflichtige mit jährlichen Lieferungen und Leistungen über 17 500 Euro.

²⁾ Umsätze der Unternehmen. - Ohne Umsatzsteuer.

5 Länder

5 Steuerpflichtige und deren Lieferungen und Leistungen 2005 nach Wirtschaftszweigen

| Land | Steuerpflichtige ¹⁾ | Lieferungen und Leistungen ²⁾ | Steuerpflichtige ¹⁾ | Lieferungen und Leistungen ²⁾ | Steuerpflichtige ¹⁾ | Lieferungen und Leistungen ²⁾ |
|------------------------------|--|--|--|--|--|--|
| | Anzahl | 1 000 EUR | Anzahl | 1 000 EUR | Anzahl | 1 000 EUR |
| | 22 Verlags-, Druckgewerbe, Vervielfält. v.besp.Tonträgern usw. | | 23.2 Mineralölverarbeitung | | DG Herstellung von chemischen Erzeugnissen | |
| Baden-Württemberg | 4 028 | 10 377 243 | • | • | 941 | 20 718 681 |
| Bayern | 4 869 | 10 587 612 | • | • | 951 | 10 572 883 |
| Berlin | 1 146 | 4 130 617 | • | • | 161 | 3 315 414 |
| Brandenburg | 302 | 226 931 | • | • | 114 | 500 554 |
| Bremen | • | • | 5 | 43 200 | • | • |
| Hamburg | 1 139 | 5 374 760 | • | • | 145 | 6 463 995 |
| Hessen | 2 495 | 4 553 021 | • | • | 566 | 30 549 332 |
| Mecklenburg-Vorpommern | • | • | – | – | • | • |
| Niedersachsen | 2 116 | 4 402 742 | • | • | 445 | 11 481 624 |
| Nordrhein-Westfalen | 5 734 | 16 081 153 | • | • | 1 125 | 51 969 152 |
| Rheinland-Pfalz | 1 189 | 1 827 748 | • | • | 391 | 25 548 254 |
| Saarland | 207 | 450 139 | • | • | 58 | 395 715 |
| Sachsen | 733 | 1 051 174 | • | • | 192 | 940 611 |
| Sachsen-Anhalt | 297 | 289 730 | • | • | 147 | 4 529 669 |
| Schleswig-Holstein | 834 | 1 350 877 | 12 | 14 985 | 163 | 2 179 842 |
| Thüringen | 345 | 514 080 | – | – | 112 | 447 194 |
| Deutschland ... | 25 844 | 61 963 961 | 126 | 101 268 913 | 5 599 | 169 920 912 |
| | DH Herstell. v. Gummi- und Kunststoffwaren | | DI Glasgew., Herst. v. Keramik, Verarbeit. v. Steinen u. Erden | | 27 Metallherzeugung und -bearbeitung | |
| Baden-Württemberg | 1 552 | 14 217 830 | 1 910 | 5 228 738 | 1 248 | 9 130 765 |
| Bayern | 1 289 | 9 138 243 | 2 614 | 6 099 799 | 658 | 3 669 985 |
| Berlin | 138 | 375 250 | 171 | 368 471 | 63 | 358 737 |
| Brandenburg | 189 | 690 491 | 464 | 468 400 | 86 | 1 520 058 |
| Bremen | • | • | 66 | 191 922 | 36 | 2 021 993 |
| Hamburg | • | • | 193 | 451 093 | 47 | 4 370 521 |
| Hessen | 684 | 7 662 443 | 1 176 | 2 566 863 | 236 | 3 477 864 |
| Mecklenburg-Vorpommern | 103 | 191 190 | 227 | 207 540 | 54 | 114 189 |
| Niedersachsen | 699 | 9 782 221 | 1 129 | 4 518 312 | 154 | 11 114 171 |
| Nordrhein-Westfalen | 2 076 | 13 604 068 | 2 368 | 10 785 050 | 1 013 | 46 953 915 |
| Rheinland-Pfalz | 489 | 4 576 368 | 1 193 | 3 459 263 | 106 | 2 271 540 |
| Saarland | 70 | 698 955 | 159 | 769 904 | 47 | 5 471 629 |
| Sachsen | 353 | 858 646 | 814 | 892 331 | 227 | 1 534 964 |
| Sachsen-Anhalt | 213 | 872 363 | 360 | 572 300 | 97 | 1 287 222 |
| Schleswig-Holstein | 205 | 494 576 | 336 | 645 257 | 47 | 99 463 |
| Thüringen | 292 | 903 613 | 617 | 937 294 | 75 | 961 670 |
| Deutschland ... | 8 466 | 64 701 091 | 13 797 | 38 162 536 | 4 194 | 94 358 687 |
| | 28 Herstellung von Metallherzeugnissen | | DK Maschinenbau | | DL H.v. Büromasch., DV-Geräten u. -einrichtungen, Elektrotechnik, Feinmechanik und Optik | |
| Baden-Württemberg | 9 939 | 25 681 116 | 4 853 | 50 416 824 | 6 104 | 45 117 866 |
| Bayern | 6 851 | 11 003 243 | 3 838 | 27 177 668 | 6 511 | 73 669 617 |
| Berlin | 751 | 982 130 | 314 | 1 671 650 | 1 286 | 3 349 701 |
| Brandenburg | 1 245 | 1 098 475 | 385 | 975 543 | 762 | 1 026 943 |
| Bremen | 220 | 308 396 | 150 | 864 513 | 237 | 916 185 |
| Hamburg | 374 | 283 726 | 269 | 2 956 599 | 634 | 2 957 390 |
| Hessen | 3 176 | 6 388 336 | 1 897 | 9 838 058 | 3 482 | 19 676 136 |
| Mecklenburg-Vorpommern | 679 | 520 418 | 218 | 420 066 | 437 | 331 394 |
| Niedersachsen | 3 431 | 6 417 558 | 2 169 | 11 809 036 | 2 504 | 8 184 392 |
| Nordrhein-Westfalen | 11 371 | 34 683 110 | 5 877 | 45 901 366 | 7 217 | 34 142 389 |
| Rheinland-Pfalz | 3 260 | 4 840 776 | 1 630 | 6 227 345 | 1 863 | 3 443 911 |
| Saarland | 581 | 1 258 882 | 253 | 1 396 763 | 349 | 747 133 |
| Sachsen | 2 672 | 2 685 508 | 1 049 | 2 807 919 | 1 571 | 5 161 718 |
| Sachsen-Anhalt | 1 490 | 1 561 493 | 425 | 1 281 393 | 606 | 1 235 283 |
| Schleswig-Holstein | 1 028 | 1 002 732 | 861 | 3 164 855 | 1 102 | 2 474 600 |
| Thüringen | 1 760 | 1 735 338 | 515 | 1 383 977 | 919 | 2 873 386 |
| Deutschland ... | 48 828 | 100 451 235 | 24 703 | 168 293 575 | 35 584 | 205 308 044 |

¹⁾ Steuerpflichtige mit jährlichen Lieferungen und Leistungen über 17 500 Euro.

²⁾ Umsätze der Unternehmen. - Ohne Umsatzsteuer.

5 Länder

5 Steuerpflichtige und deren Lieferungen und Leistungen 2005 nach Wirtschaftszweigen

| Land | Steuer- pflichtige ¹⁾ | Lieferungen und Leistungen ²⁾ | Steuer- pflichtige ¹⁾ | Lieferungen und Leistungen ²⁾ | Steuer- pflichtige ¹⁾ | Lieferungen und Leistungen ²⁾ |
|------------------------------|--|---|---|---|--|---|
| | Anzahl | 1 000 EUR | Anzahl | 1 000 EUR | Anzahl | 1 000 EUR |
| | 30 H.v. Büromaschinen, DV- Geräten und -einrichtungen | | 31 H.v. Gerät. d. Elektrizitäts-erzeugung, verteilung u.ä. | | 32 Rundfunk- und Nachrichtentechnik | |
| Baden-Württemberg | 629 | 7 143 682 | 1 141 | 10 606 505 | 1 090 | 9 086 912 |
| Bayern | 656 | 9 635 793 | 1 431 | 8 755 097 | 1 072 | 47 772 149 |
| Berlin | 137 | 208 312 | 181 | 1 117 352 | 199 | 762 689 |
| Brandenburg | 82 | 79 317 | 138 | 426 674 | 120 | 217 258 |
| Bremen | 36 | 18 005 | 51 | 524 283 | 39 | 248 577 |
| Hamburg | 50 | 829 265 | 100 | 733 946 | 82 | 241 989 |
| Hessen | 660 | 2 083 374 | 571 | 4 615 863 | 680 | 7 468 965 |
| Mecklenburg-Vorpommern | 38 | 16 324 | 74 | 47 161 | 48 | 115 521 |
| Niedersachsen | 170 | 298 064 | 523 | 4 016 527 | 338 | 1 217 857 |
| Nordrhein-Westfalen | 800 | 5 758 857 | 1 648 | 12 618 946 | 896 | 10 217 779 |
| Rheinland-Pfalz | 426 | 248 220 | 449 | 1 219 620 | 297 | 1 107 922 |
| Saarland | 45 | 19 254 | 51 | 493 592 | 50 | 85 686 |
| Sachsen | 128 | 71 802 | 340 | 778 920 | 233 | 3 617 212 |
| Sachsen-Anhalt | 27 | 13 214 | 151 | 486 315 | 68 | 459 313 |
| Schleswig-Holstein | 170 | 105 823 | 200 | 473 814 | 180 | 318 498 |
| Thüringen | 92 | 245 574 | 192 | 361 173 | 155 | 723 224 |
| Deutschland ... | 4 146 | 26 774 880 | 7 241 | 47 275 789 | 5 547 | 83 661 552 |
| | 33 Medizin-, Mess-, Steuertechnik, Optik, H. v. Uhren | | DM Fahrzeugbau | | DN H.v. Möbeln, Schmuck, Musikinstrumenten, Sportgeräten, Spielwaren u.a., Recycling | |
| Baden-Württemberg | 3 244 | 18 280 767 | 1 057 | 111 581 767 | 3 237 | 6 358 796 |
| Bayern | 3 352 | 7 506 578 | 932 | 52 770 963 | 4 847 | 7 525 569 |
| Berlin | 769 | 1 261 348 | 131 | 2 230 373 | 948 | 495 005 |
| Brandenburg | 422 | 303 694 | • | • | 540 | 486 488 |
| Bremen | 111 | 125 319 | 91 | 961 527 | 135 | 101 899 |
| Hamburg | 402 | 1 152 190 | • | • | 407 | 723 720 |
| Hessen | 1 571 | 5 507 933 | 530 | 22 665 481 | 1 631 | 1 414 633 |
| Mecklenburg-Vorpommern | 277 | 152 388 | 135 | 1 515 236 | 336 | 334 934 |
| Niedersachsen | 1 473 | 2 651 943 | 595 | 83 616 188 | 2 052 | 2 783 521 |
| Nordrhein-Westfalen | 3 873 | 5 546 807 | 1 017 | 32 692 212 | 5 379 | 12 503 824 |
| Rheinland-Pfalz | 691 | 868 149 | 488 | 5 788 306 | 1 496 | 2 112 774 |
| Saarland | 203 | 148 601 | 42 | 1 735 594 | 165 | 158 195 |
| Sachsen | 870 | 693 784 | 271 | 1 689 389 | 1 194 | 819 879 |
| Sachsen-Anhalt | 360 | 276 441 | 124 | 409 450 | 485 | 566 673 |
| Schleswig-Holstein | 552 | 1 576 466 | 343 | 1 897 170 | 524 | 512 402 |
| Thüringen | 480 | 1 543 415 | 125 | 930 772 | 650 | 665 547 |
| Deutschland ... | 18 650 | 47 595 823 | 6 187 | 321 491 489 | 24 026 | 37 563 858 |
| | E Energie- und Wasserversorgung | | F Baugewerbe | | 45.2 Hoch- und Tiefbau | |
| Baden-Württemberg | 2 593 | 25 155 051 | 40 413 | 26 667 579 | 10 132 | 14 091 414 |
| Bayern | 4 834 | 17 017 361 | 51 344 | 30 000 937 | 11 608 | 14 152 533 |
| Berlin | 118 | 18 227 443 | 11 881 | 4 191 190 | 4 555 | 1 956 048 |
| Brandenburg | 382 | 6 453 471 | 15 026 | 5 230 736 | 4 029 | 2 489 057 |
| Bremen | 173 | 1 820 895 | 1 755 | 1 815 845 | 470 | 970 002 |
| Hamburg | 129 | 1 231 513 | 5 252 | 3 826 553 | 1 121 | 1 542 639 |
| Hessen | 832 | 15 240 370 | 19 817 | 10 721 181 | 5 529 | 4 789 276 |
| Mecklenburg-Vorpommern | 314 | 1 561 837 | 8 333 | 3 104 514 | 1 896 | 1 375 359 |
| Niedersachsen | 2 315 | 15 643 578 | 28 763 | 18 221 908 | 9 539 | 10 483 857 |
| Nordrhein-Westfalen | 1 982 | 53 743 162 | 64 033 | 38 334 394 | 17 722 | 20 074 658 |
| Rheinland-Pfalz | 650 | 4 516 786 | 15 728 | 9 467 108 | 5 129 | 4 478 264 |
| Saarland | 97 | 1 599 499 | 3 589 | 2 036 258 | 1 009 | 1 180 838 |
| Sachsen | 487 | 11 138 887 | 22 248 | 7 657 002 | 4 840 | 3 439 733 |
| Sachsen-Anhalt | 278 | 2 992 468 | 11 524 | 4 726 684 | 2 861 | 2 294 178 |
| Schleswig-Holstein | 1 436 | 5 416 563 | 10 982 | 5 185 718 | 3 600 | 2 677 359 |
| Thüringen | 244 | 3 342 459 | 12 246 | 4 169 107 | 2 558 | 1 644 217 |
| Deutschland ... | 16 864 | 185 101 342 | 322 934 | 175 356 715 | 86 598 | 87 639 431 |

¹⁾ Steuerpflichtige mit jährlichen Lieferungen und Leistungen über 17 500 Euro.

²⁾ Umsätze der Unternehmen. - Ohne Umsatzsteuer.

5 Länder

5 Steuerpflichtige und deren Lieferungen und Leistungen 2005 nach Wirtschaftszweigen

| Land | Steuer- pflichtige ¹⁾ | Lieferungen und Leistungen ²⁾ | Steuer- pflichtige ¹⁾ | Lieferungen und Leistungen ²⁾ | Steuer- pflichtige ¹⁾ | Lieferungen und Leistungen ²⁾ |
|------------------------------|--|---|--|---|--|---|
| | Anzahl | 1 000 EUR | Anzahl | 1 000 EUR | Anzahl | 1 000 EUR |
| | 45.3 Bauinstallation | | G Handel; Instandh. u. Rep. v. Kfz u. Gebrauchsgütern | | 50 Kfz-Handel; Instandh. u. Rep. v. Kfz; Tankstellen | |
| Baden-Württemberg | 14 398 | 7 324 055 | 94 376 | 252 765 350 | 15 261 | 30 013 941 |
| Bayern | 17 227 | 9 507 262 | 123 409 | 195 567 710 | 20 638 | 32 735 956 |
| Berlin | 3 607 | 1 268 074 | 23 709 | 36 067 282 | 3 067 | 3 226 690 |
| Brandenburg | 5 295 | 1 474 416 | 18 544 | 14 429 719 | 3 482 | 3 262 609 |
| Bremen | 611 | 595 304 | 5 481 | 22 496 647 | 617 | 1 619 020 |
| Hamburg | 2 076 | 1 633 701 | 18 028 | 132 675 820 | 2 068 | 4 344 903 |
| Hessen | 6 387 | 3 411 806 | 52 773 | 108 273 179 | 8 350 | 19 257 005 |
| Mecklenburg-Vorpommern | 3 012 | 945 827 | 11 544 | 8 304 359 | 2 077 | 1 848 241 |
| Niedersachsen | 8 847 | 4 586 976 | 66 808 | 113 193 889 | 10 472 | 17 531 372 |
| Nordrhein-Westfalen | 21 549 | 11 126 253 | 157 270 | 417 993 247 | 22 729 | 48 182 698 |
| Rheinland-Pfalz | 4 505 | 3 384 968 | 34 578 | 46 081 700 | 6 083 | 9 067 850 |
| Saarland | 1 092 | 464 531 | 9 027 | 21 594 208 | 1 550 | 5 597 329 |
| Sachsen | 8 287 | 2 441 105 | 32 726 | 20 032 416 | 5 619 | 5 477 114 |
| Sachsen-Anhalt | 4 436 | 1 410 626 | 15 874 | 11 519 715 | 3 030 | 3 317 060 |
| Schleswig-Holstein | 3 234 | 1 387 835 | 23 722 | 54 067 016 | 3 695 | 5 142 112 |
| Thüringen | 4 652 | 1 383 352 | 17 785 | 11 094 607 | 3 282 | 3 361 820 |
| Deutschland ... | 109 215 | 52 346 090 | 705 654 | 1 466 156 862 | 112 020 | 193 985 719 |
| | 51 Handelsvermittlung und Großhandel (oh. Handel mit Kfz) | | 51.3 Gh. m. Nahrungsm., Getränken u. Tabakwaren | | 51.4 Gh. mit Gebrauchs- und Verbrauchsgütern | |
| Baden-Württemberg | 26 669 | 130 971 145 | 1 948 | 15 024 342 | 4 908 | 34 084 364 |
| Bayern | 30 276 | 105 462 670 | 2 776 | 18 216 935 | 5 102 | 29 659 543 |
| Berlin | 4 844 | 25 624 956 | 530 | 3 068 742 | 867 | 1 662 637 |
| Brandenburg | 3 503 | 6 178 533 | 299 | 875 237 | 304 | 1 149 400 |
| Bremen | 1 582 | 19 150 507 | 188 | 4 108 657 | 244 | 3 091 884 |
| Hamburg | 6 077 | 111 037 410 | 761 | 18 415 502 | 1 054 | 11 690 988 |
| Hessen | 14 400 | 52 481 099 | 1 225 | 7 169 649 | 2 689 | 21 209 896 |
| Mecklenburg-Vorpommern | 1 839 | 2 593 348 | 144 | 652 836 | 141 | 178 311 |
| Niedersachsen | 20 219 | 69 775 459 | 1 688 | 15 647 697 | 2 375 | 12 976 648 |
| Nordrhein-Westfalen | 41 395 | 222 421 709 | 4 113 | 53 146 901 | 6 922 | 47 863 901 |
| Rheinland-Pfalz | 9 221 | 25 185 332 | 1 154 | 4 519 994 | 1 446 | 7 266 906 |
| Saarland | 1 958 | 8 694 852 | 226 | 1 852 063 | 312 | 1 884 017 |
| Sachsen | 6 581 | 7 010 461 | 525 | 1 565 487 | 755 | 1 252 108 |
| Sachsen-Anhalt | 2 912 | 3 877 965 | 232 | 747 472 | 276 | 552 755 |
| Schleswig-Holstein | 6 365 | 31 753 545 | 582 | 8 174 653 | 891 | 5 298 621 |
| Thüringen | 3 328 | 3 264 216 | 277 | 1 206 570 | 366 | 573 426 |
| Deutschland ... | 181 169 | 825 483 208 | 16 668 | 154 392 737 | 28 652 | 180 395 405 |
| | 51.5 Gh. m. nicht landw. Halbwaren, Altmat. u. Restst. | | 51.8 Gh.mit Maschinen, Ausrüstungen und Zubehör | | 52 Einzelh. (oh.Handel m.Kfz u.Tankst.); Rep.v.Geb.güt. | |
| Baden-Württemberg | 3 518 | 34 081 910 | 3 307 | 33 980 232 | 52 446 | 91 780 263 |
| Bayern | 4 199 | 30 047 029 | 3 285 | 14 429 484 | 72 495 | 57 369 084 |
| Berlin | 365 | 19 196 070 | 348 | 766 674 | 15 798 | 7 215 636 |
| Brandenburg | 555 | 1 796 803 | 300 | 595 458 | 11 559 | 4 988 577 |
| Bremen | 319 | 10 543 803 | 187 | 753 742 | 3 282 | 1 727 120 |
| Hamburg | 711 | 71 256 925 | 542 | 2 713 903 | 9 883 | 17 293 508 |
| Hessen | 1 877 | 10 916 168 | 1 566 | 7 137 383 | 30 023 | 36 535 075 |
| Mecklenburg-Vorpommern | 230 | 604 874 | 199 | 482 186 | 7 628 | 3 862 770 |
| Niedersachsen | 2 778 | 21 697 695 | 1 985 | 7 778 115 | 36 117 | 25 887 058 |
| Nordrhein-Westfalen | 7 340 | 75 175 221 | 4 684 | 25 100 541 | 93 146 | 147 388 840 |
| Rheinland-Pfalz | 1 461 | 8 557 723 | 897 | 3 244 566 | 19 274 | 11 828 517 |
| Saarland | 342 | 4 191 437 | 207 | 428 366 | 5 519 | 7 302 027 |
| Sachsen | 871 | 1 963 973 | 665 | 881 218 | 20 526 | 7 544 841 |
| Sachsen-Anhalt | 510 | 1 546 339 | 292 | 336 635 | 9 932 | 4 324 689 |
| Schleswig-Holstein | 849 | 7 557 515 | 581 | 2 317 141 | 13 662 | 17 171 359 |
| Thüringen | 489 | 638 029 | 257 | 267 329 | 11 175 | 4 468 570 |
| Deutschland ... | 26 414 | 299 771 513 | 19 302 | 101 212 973 | 412 465 | 446 687 934 |

¹⁾ Steuerpflichtige mit jährlichen Lieferungen und Leistungen über 17 500 Euro.

²⁾ Umsätze der Unternehmen. - Ohne Umsatzsteuer.

5 Länder

5 Steuerpflichtige und deren Lieferungen und Leistungen 2005 nach Wirtschaftszweigen

| Land | Steuerpflichtige ¹⁾ | Lieferungen und Leistungen ²⁾ | Steuerpflichtige ¹⁾ | Lieferungen und Leistungen ²⁾ | Steuerpflichtige ¹⁾ | Lieferungen und Leistungen ²⁾ |
|------------------------------|--|--|--|--|--|--|
| | Anzahl | 1 000 EUR | Anzahl | 1 000 EUR | Anzahl | 1 000 EUR |
| | H Gastgewerbe | | 55.1 Hotellerie | | 55.3 Speisengeprägte Gastronomie | |
| Baden-Württemberg | 32 674 | 7 084 520 | 6 422 | 1 971 088 | 20 556 | 3 866 467 |
| Bayern | 42 324 | 11 142 794 | 11 168 | 4 210 966 | 20 861 | 5 073 550 |
| Berlin | 8 712 | 2 344 114 | 558 | 865 244 | 6 768 | 1 119 630 |
| Brandenburg | 5 971 | 877 863 | 1 000 | 217 384 | 3 360 | 431 446 |
| Bremen | 1 765 | 416 222 | 119 | 77 877 | 1 023 | 233 345 |
| Hamburg | 4 649 | 1 381 524 | 325 | 378 953 | 2 556 | 621 282 |
| Hessen | 19 041 | 5 818 394 | 3 091 | 1 586 614 | 10 033 | 1 704 449 |
| Mecklenburg-Vorpommern | 5 028 | 1 076 701 | 1 029 | 414 169 | 2 727 | 429 493 |
| Niedersachsen | 23 885 | 4 819 095 | 3 830 | 1 317 008 | 10 704 | 2 002 663 |
| Nordrhein-Westfalen | 50 883 | 11 023 938 | 3 739 | 2 253 599 | 28 140 | 5 268 775 |
| Rheinland-Pfalz | 15 269 | 2 619 660 | 1 896 | 660 803 | 8 664 | 1 329 191 |
| Saarland | 3 769 | 534 482 | 187 | 63 616 | 1 634 | 264 893 |
| Sachsen | 9 501 | 1 558 284 | 1 945 | 418 169 | 5 183 | 761 648 |
| Sachsen-Anhalt | 5 731 | 805 970 | 726 | 185 922 | 3 573 | 425 847 |
| Schleswig-Holstein | 8 990 | 1 736 236 | 1 506 | 391 045 | 4 867 | 921 584 |
| Thüringen | 6 201 | 867 136 | 1 242 | 235 621 | 3 351 | 416 247 |
| Deutschland ... | 244 393 | 54 106 933 | 38 783 | 15 248 076 | 134 000 | 24 870 511 |
| | I Verkehr und Nachrichtenübermittlung | | 60 Landverkehr; Transport in Rohrfernleitungen | | 60.24 Güterbeförderung im Straßenverkehr | |
| Baden-Württemberg | 15 048 | 16 193 278 | 9 574 | 5 099 307 | 6 560 | 3 623 135 |
| Bayern | 21 967 | 24 086 468 | 14 850 | 9 274 403 | 9 610 | 7 155 953 |
| Berlin | 5 030 | 4 822 828 | 3 232 | 1 734 682 | 1 275 | 386 612 |
| Brandenburg | 4 014 | 4 033 516 | 2 537 | 1 005 341 | 1 597 | 728 928 |
| Bremen | 1 427 | 5 069 630 | 570 | 468 293 | 256 | 327 506 |
| Hamburg | 5 343 | 16 249 935 | 2 331 | 1 672 222 | 941 | 551 930 |
| Hessen | 10 319 | 31 292 191 | 5 892 | 16 957 747 | 3 466 | 1 779 473 |
| Mecklenburg-Vorpommern | 2 703 | 2 076 196 | 1 684 | 604 842 | 1 028 | 461 358 |
| Niedersachsen | 11 748 | 18 442 487 | 6 354 | 4 150 757 | 3 931 | 2 343 781 |
| Nordrhein-Westfalen | 24 996 | 123 113 850 | 15 997 | 11 487 122 | 9 478 | 7 712 046 |
| Rheinland-Pfalz | 6 052 | 4 762 245 | 4 075 | 1 690 918 | 2 761 | 1 294 915 |
| Saarland | 1 232 | 950 736 | • | • | 615 | 344 535 |
| Sachsen | 6 638 | 2 978 378 | 4 214 | 1 557 627 | 2 518 | 1 075 720 |
| Sachsen-Anhalt | 3 249 | 1 977 979 | 2 078 | 1 060 457 | 1 318 | 741 227 |
| Schleswig-Holstein | 4 292 | 5 176 294 | • | • | 1 541 | 1 150 302 |
| Thüringen | 3 669 | 1 610 892 | 2 404 | 860 989 | 1 676 | 608 970 |
| Deutschland ... | 127 727 | 262 836 902 | 79 254 | 59 566 303 | 48 571 | 30 286 391 |
| | 63.4 Spedition, sonstige Verkehrsvermittlung | | 64 Nachrichtenübermittlung | | J Kredit- und Versicherungsgewerbe | |
| Baden-Württemberg | 2 053 | 7 940 980 | 1 591 | 1 255 307 | 3 120 | 5 581 594 |
| Bayern | 3 352 | 6 895 938 | 1 045 | 4 100 809 | 3 242 | 4 606 356 |
| Berlin | 261 | 596 839 | • | • | 508 | 506 243 |
| Brandenburg | 612 | 839 919 | 308 | 82 389 | 402 | 77 771 |
| Bremen | 397 | 2 698 041 | 87 | 50 757 | 123 | 112 478 |
| Hamburg | 1 014 | 7 890 997 | 778 | 1 063 388 | 411 | 1 592 360 |
| Hessen | 1 385 | 5 310 337 | 1 517 | 4 188 916 | 1 585 | 14 200 081 |
| Mecklenburg-Vorpommern | 430 | 437 295 | • | • | 182 | 25 786 |
| Niedersachsen | 1 836 | 6 749 000 | 1 244 | 675 298 | 1 081 | 608 578 |
| Nordrhein-Westfalen | 3 560 | 11 672 705 | 1 796 | 82 223 685 | 2 414 | 5 627 426 |
| Rheinland-Pfalz | 777 | 2 055 624 | 390 | 483 003 | 626 | 1 349 548 |
| Saarland | 112 | 237 723 | 72 | 17 399 | • | • |
| Sachsen | 1 230 | 979 987 | 354 | 118 049 | • | • |
| Sachsen-Anhalt | 526 | 605 944 | 221 | 79 361 | 262 | 46 734 |
| Schleswig-Holstein | 587 | 1 008 275 | • | • | 520 | 578 981 |
| Thüringen | 689 | 605 737 | 191 | 68 382 | 319 | 58 288 |
| Deutschland ... | 18 821 | 56 525 339 | 10 772 | 96 162 517 | 15 755 | 37 386 990 |

¹⁾ Steuerpflichtige mit jährlichen Lieferungen und Leistungen über 17 500 Euro.

²⁾ Umsätze der Unternehmen. - Ohne Umsatzsteuer.

5 Länder

5 Steuerpflichtige und deren Lieferungen und Leistungen 2005 nach Wirtschaftszweigen

| Land | Steuerpflichtige ¹⁾ | Lieferungen und Leistungen ²⁾ | Steuerpflichtige ¹⁾ | Lieferungen und Leistungen ²⁾ | Steuerpflichtige ¹⁾ | Lieferungen und Leistungen ²⁾ |
|------------------------------|---|--|---|--|---|--|
| | Anzahl | 1 000 EURO | Anzahl | 1 000 EURO | Anzahl | 1 000 EURO |
| | K Grundst.- Wohnungswesen, Vermiet. bewegl. Sachen usw. | | 70 Grundstücks- und Wohnungswesen | | 71 Vermiet. bewegl. Sachen oh. Bedienungspersonal | |
| Baden-Württemberg | 120 383 | 52 275 183 | 40 737 | 10 667 712 | 3 226 | 3 799 387 |
| Bayern | 153 225 | 163 151 839 | 47 396 | 29 928 702 | 4 895 | 12 638 599 |
| Berlin | 43 197 | 25 983 936 | 9 127 | 7 675 457 | 1 074 | 646 106 |
| Brandenburg | 16 446 | 8 708 758 | 4 491 | 4 678 606 | 682 | 352 603 |
| Bremen | 6 746 | 3 892 084 | 1 894 | 1 404 120 | 215 | 206 020 |
| Hamburg | 29 689 | 32 744 944 | 6 682 | 5 827 861 | 468 | 3 136 913 |
| Hessen | 76 929 | 65 633 582 | 21 569 | 11 111 233 | 1 916 | 4 028 893 |
| Mecklenburg-Vorpommern | 10 696 | 5 456 811 | 3 620 | 2 848 329 | 478 | 323 525 |
| Niedersachsen | 68 077 | 26 496 467 | 23 013 | 6 419 331 | 2 286 | 3 156 203 |
| Nordrhein-Westfalen | 198 205 | 96 775 151 | 62 400 | 27 345 619 | 5 804 | 7 135 033 |
| Rheinland-Pfalz | 38 801 | 11 429 199 | 13 672 | 2 896 629 | 1 313 | 517 360 |
| Saarland | 9 027 | 4 079 024 | 3 109 | 1 552 546 | 315 | 143 084 |
| Sachsen | 29 395 | 14 722 779 | 8 286 | 5 759 411 | 979 | 718 412 |
| Sachsen-Anhalt | 12 893 | 4 653 716 | 3 245 | 1 347 763 | 472 | 197 966 |
| Schleswig-Holstein | 27 267 | 16 838 817 | 8 765 | 5 433 196 | 1 102 | 746 816 |
| Thüringen | 13 625 | 5 583 123 | 3 737 | 2 550 016 | 592 | 308 506 |
| Deutschland ... | 854 601 | 538 425 415 | 261 743 | 127 446 532 | 25 817 | 38 055 426 |
| | 72 Datenverarbeitung und Datenbanken | | 74.1 Rechts-, Steuer- u. Unternehmensberat. usw. | | 74.2 Architektur- und Ingenieurbüros | |
| Baden-Württemberg | 9 276 | 11 051 258 | 24 546 | 9 508 852 | 18 603 | 5 335 099 |
| Bayern | 12 524 | 9 860 035 | 32 015 | 65 841 524 | 21 813 | 6 073 257 |
| Berlin | 3 249 | 2 026 310 | 10 978 | 7 191 047 | 6 742 | 2 098 305 |
| Brandenburg | 893 | 295 051 | 2 892 | 1 097 993 | 3 445 | 713 476 |
| Bremen | 458 | 373 533 | 1 622 | 679 038 | 784 | 280 011 |
| Hamburg | 2 412 | 1 989 131 | 8 143 | 11 875 208 | 3 322 | 2 404 534 |
| Hessen | 6 419 | 4 721 956 | 18 189 | 25 874 361 | 10 411 | 3 360 880 |
| Mecklenburg-Vorpommern | 493 | 233 520 | 1 791 | 797 975 | 2 062 | 405 950 |
| Niedersachsen | 4 455 | 3 222 510 | 14 360 | 4 113 891 | 9 701 | 2 942 354 |
| Nordrhein-Westfalen | 14 474 | 10 045 001 | 41 825 | 15 587 243 | 24 968 | 7 318 672 |
| Rheinland-Pfalz | 3 067 | 1 825 076 | 7 726 | 2 203 711 | 6 003 | 1 407 641 |
| Saarland | 712 | 497 043 | 1 920 | 678 976 | 1 179 | 330 300 |
| Sachsen | 1 604 | 961 660 | 5 263 | 1 997 257 | 6 197 | 1 466 401 |
| Sachsen-Anhalt | 649 | 168 718 | 2 395 | 1 151 087 | 2 895 | 654 945 |
| Schleswig-Holstein | 1 641 | 614 694 | 5 102 | 4 295 800 | 3 597 | 926 678 |
| Thüringen | 720 | 338 098 | 2 569 | 758 140 | 2 823 | 618 005 |
| Deutschland ... | 63 046 | 48 223 595 | 181 336 | 153 652 103 | 124 545 | 36 336 508 |
| | 74.4 Werbung | | 74.5 Personal- u. Stellenvermittl., Überlassung v. Arbeitskräften | | 74.8 Erbring. v. sonst. wirtschaftl. Dienstl., anderweitig n. genannt | |
| Baden-Württemberg | 4 887 | 2 653 242 | 602 | 863 129 | 12 028 | 4 374 558 |
| Bayern | 6 702 | 3 019 053 | 738 | 1 457 150 | 19 773 | 29 870 195 |
| Berlin | 1 961 | 877 463 | 248 | 277 371 | 6 754 | 3 694 439 |
| Brandenburg | 701 | 139 658 | 136 | 73 632 | 1 777 | 804 916 |
| Bremen | 378 | 105 853 | 71 | 191 745 | 891 | 456 286 |
| Hamburg | 1 889 | 2 045 260 | 212 | 473 527 | 4 940 | 3 874 240 |
| Hessen | 3 215 | 3 610 553 | 495 | 2 113 303 | 11 144 | 8 151 309 |
| Mecklenburg-Vorpommern | 446 | 75 248 | 87 | 53 742 | 976 | 413 506 |
| Niedersachsen | 2 955 | 933 872 | 570 | 922 854 | 6 534 | 1 869 118 |
| Nordrhein-Westfalen | 9 954 | 8 826 922 | 1 282 | 2 645 324 | 27 715 | 11 061 687 |
| Rheinland-Pfalz | 1 689 | 665 938 | 255 | 388 528 | 3 227 | 744 226 |
| Saarland | 363 | 101 643 | 79 | 119 875 | 826 | 333 497 |
| Sachsen | 1 623 | 342 448 | 284 | 204 578 | 3 403 | 2 500 342 |
| Sachsen-Anhalt | 619 | 121 898 | 232 | 162 450 | 1 299 | 348 870 |
| Schleswig-Holstein | 991 | 387 692 | 120 | 128 275 | 4 445 | 3 539 180 |
| Thüringen | 664 | 118 503 | 147 | 110 822 | 1 524 | 434 806 |
| Deutschland ... | 39 037 | 24 025 246 | 5 558 | 10 186 305 | 107 256 | 72 471 176 |

¹⁾ Steuerpflichtige mit jährlichen Lieferungen und Leistungen über 17 500 Euro.

²⁾ Umsätze der Unternehmen. - Ohne Umsatzsteuer.

5 Länder

5 Steuerpflichtige und deren Lieferungen und Leistungen 2005 nach Wirtschaftszweigen

| Land | Steuerpflichtige ¹⁾ | Lieferungen und Leistungen ²⁾ | Steuerpflichtige ¹⁾ | Lieferungen und Leistungen ²⁾ | Steuerpflichtige ¹⁾ | Lieferungen und Leistungen ²⁾ |
|------------------------------|--|--|--|--|---|--|
| | Anzahl | 1 000 EUR | Anzahl | 1 000 EUR | Anzahl | 1 000 EUR |
| | M Erziehung und Unterricht | | N Gesundheits-, Veterinär- und Sozialwesen | | O Erbring. sonst. öffentl. u. persönl. Dienstleistungen | |
| Baden-Württemberg | 4 024 | 817 226 | 6 393 | 5 670 578 | 38 879 | 8 033 315 |
| Bayern | 5 176 | 1 321 196 | 8 864 | 9 936 888 | 63 228 | 27 996 107 |
| Berlin | • | • | 2 129 | 3 041 983 | 15 068 | 5 353 027 |
| Brandenburg | 947 | 148 225 | 1 062 | 695 636 | 10 243 | 2 409 973 |
| Bremen | 226 | 51 726 | 401 | 521 456 | 2 301 | 958 402 |
| Hamburg | 875 | 229 430 | 1 425 | 2 188 445 | 10 430 | 6 655 405 |
| Hessen | • | • | 4 120 | 4 314 284 | 24 787 | 7 904 144 |
| Mecklenburg-Vorpommern | 598 | 140 411 | 727 | 401 715 | 5 339 | 1 328 950 |
| Niedersachsen | 2 697 | 759 120 | 4 598 | 4 926 385 | 19 370 | 5 055 776 |
| Nordrhein-Westfalen | 6 496 | 1 417 430 | 10 388 | 11 183 646 | 58 710 | 24 420 051 |
| Rheinland-Pfalz | • | • | 1 921 | 2 500 038 | 11 108 | 2 942 934 |
| Saarland | 358 | 66 519 | 581 | 780 655 | 3 299 | 942 238 |
| Sachsen | 1 598 | 312 782 | 1 701 | 1 285 870 | 18 240 | 4 114 259 |
| Sachsen-Anhalt | 840 | 171 241 | 985 | 428 114 | 6 607 | 1 612 199 |
| Schleswig-Holstein | 1 081 | 118 795 | 1 887 | 1 485 272 | 12 081 | 4 531 827 |
| Thüringen | 831 | 144 642 | 973 | 558 585 | 8 926 | 1 896 393 |
| Deutschland ... | 31 841 | 7 196 313 | 48 155 | 49 919 549 | 308 616 | 106 155 001 |
| | 90 Abwasser-, Abfallbeseitigung u. sonst. Entsorgung | | 92 Kultur, Sport und Unterhaltung | | 93 Erbringung von sonstigen Dienstleistungen | |
| Baden-Württemberg | 542 | 1 096 237 | 11 806 | 3 671 705 | 25 209 | 2 781 659 |
| Bayern | 875 | 1 513 384 | 19 304 | 12 408 044 | 41 574 | 12 695 940 |
| Berlin | 148 | 185 382 | 8 203 | 2 483 189 | 5 909 | 1 826 605 |
| Brandenburg | 260 | 627 811 | 2 158 | 601 310 | 7 622 | 1 123 068 |
| Bremen | 40 | 418 428 | 793 | 284 801 | 1 349 | 202 827 |
| Hamburg | 98 | 359 957 | 5 657 | 3 292 868 | 4 326 | 1 071 059 |
| Hessen | 422 | 1 063 631 | 7 406 | 3 850 665 | 16 240 | 2 176 932 |
| Mecklenburg-Vorpommern | 85 | 304 440 | 1 198 | 415 090 | 3 809 | 534 901 |
| Niedersachsen | 525 | 1 209 514 | 7 062 | 2 373 533 | 11 351 | 1 338 958 |
| Nordrhein-Westfalen | 1 065 | 7 153 873 | 24 444 | 11 034 270 | 31 203 | 4 975 659 |
| Rheinland-Pfalz | 259 | 518 101 | 4 230 | 1 580 976 | 6 122 | 695 104 |
| Saarland | 83 | 283 679 | 704 | 353 221 | 2 453 | 294 907 |
| Sachsen | 321 | 715 789 | 3 835 | 1 110 846 | 13 624 | 2 029 116 |
| Sachsen-Anhalt | 225 | 518 160 | 1 418 | 508 723 | 4 761 | 524 896 |
| Schleswig-Holstein | 190 | 531 602 | 3 219 | 739 143 | 8 426 | 3 196 952 |
| Thüringen | 167 | 227 284 | 1 594 | 299 072 | 6 864 | 1 248 752 |
| Deutschland ... | 5 305 | 16 727 272 | 103 031 | 45 007 457 | 190 842 | 36 717 334 |

¹⁾ Steuerpflichtige mit jährlichen Lieferungen und Leistungen über 17 500 Euro.

²⁾ Umsätze der Unternehmen. - Ohne Umsatzsteuer.

- Bitte weiße Felder ausfüllen oder ☒ ankreuzen, Anleitung beachten -

2005

| | | |
|-----------|---------------------|--------------|
| Fallart | Steuernummer | Unterfallart |
| 11 | | 56 |

30

Eingangsstempel oder -datum

Umsatzsteuer-Voranmeldung 2005

Voranmeldungszeitraum

bei monatlicher Abgabe bitte ankreuzen

bei vierteljährlicher Abgabe bitte ankreuzen

| | | | | | | | | |
|-------|-------|--|-------|-------|--|-------|-------------------------------|--|
| 05 01 | Jan. | | 05 07 | Juli | | 05 41 | I. Kalender- vierteljahr | |
| 05 02 | Feb. | | 05 08 | Aug. | | 05 42 | II. Kalender- vierteljahr | |
| 05 03 | März | | 05 09 | Sept. | | 05 43 | III. Kalender- vierteljahr | |
| 05 04 | April | | 05 10 | Okt. | | 05 44 | IV. Kalender- vierteljahr | |
| 05 05 | Mai | | 05 11 | Nov. | | | | |
| 05 06 | Juni | | 05 12 | Dez. | | | | |

Finanzamt

Unternehmer – ggf. abweichende Firmenbezeichnung – Anschrift – Telefon

Berichtigte Anmeldung
 (falls ja, bitte eine „1“ eintragen)

10

| I. Anmeldung der Umsatzsteuer-Vorauszahlung | | | | | | | | | |
|---|--|--|--|--|--|--|--------|--|--|
| | Lieferungen und sonstige Leistungen (einschließlich unentgeltlicher Wertabgaben) | | | Bemessungsgrundlage ohne Umsatzsteuer | | | Steuer | | |
| | Steuerfreie Umsätze mit Vorsteuerabzug | | | volle EUR | | | EUR | | |
| | Innergemeinschaftliche Lieferungen (§ 4 Nr. 1 Buchst. b UStG) an Abnehmer mit USt-IdNr. | | | 41 | | | | | |
| | neuer Fahrzeuge an Abnehmer ohne USt-IdNr. | | | 44 | | | | | |
| | neuer Fahrzeuge außerhalb eines Unternehmens (§ 2a UStG) | | | 49 | | | | | |
| | Weitere steuerfreie Umsätze mit Vorsteuerabzug (z.B. Ausfuhrlieferungen, Umsätze nach § 4 Nr. 2 bis 7 UStG) ... | | | 43 | | | | | |
| | Steuerfreie Umsätze ohne Vorsteuerabzug Umsätze nach § 4 Nr. 8 bis 28 UStG | | | 48 | | | | | |
| | Steuerpflichtige Umsätze (Lieferungen und sonstige Leistungen einschl. unentgeltlicher Wertabgaben) zum Steuersatz von 16 v.H. | | | 51 | | | | | |
| | zum Steuersatz von 7 v.H. | | | 86 | | | | | |
| | Umsätze, die anderen Steuersätzen unterliegen | | | 35 | | | 36 | | |
| | Umsätze land- und forstwirtschaftlicher Betriebe nach § 24 UStG Lieferungen in das übrige Gemeinschaftsgebiet an Abnehmer mit USt-IdNr. | | | 77 | | | | | |
| | Umsätze, für die eine Steuer nach § 24 UStG zu entrichten ist (Säge- werkserzeugnisse, Getränke und alkohol. Flüssigkeiten, z.B. Wein) | | | 76 | | | 80 | | |
| | Innergemeinschaftliche Erwerbe Steuerfreie innergemeinschaftliche Erwerbe Erwerbe nach § 4b UStG | | | 91 | | | | | |
| | Steuerpflichtige innergemeinschaftliche Erwerbe zum Steuersatz von 16 v.H. | | | 97 | | | | | |
| | zum Steuersatz von 7 v.H. | | | 93 | | | | | |
| | zu anderen Steuersätzen | | | 95 | | | 98 | | |
| | neuer Fahrzeuge von Lieferanten ohne USt-IdNr. zum allgemeinen Steuersatz | | | 94 | | | 96 | | |
| | Ergänzende Angaben zu Umsätzen | | | | | | | | |
| | Lieferungen des ersten Abnehmers bei innergemeinschaftlichen Dreiecksgeschäften (§ 25b Abs. 2 UStG) | | | 42 | | | | | |
| | Steuerpflichtige Umsätze im Sinne des § 13b Abs. 1 Satz 1 Nr. 1 bis 5 UStG, für die der Leistungsempfänger die Steuer schuldet | | | 60 | | | | | |
| | Im Inland nicht steuerbare Umsätze | | | 45 | | | | | |
| | Übertrag zu übertragen in Zeile 45 | | | | | | | | |

| | | | | | | | | | |
|----|--|-----------|--|-----------|--|--|--|--|-----------|
| 44 | Steuernummer: | | | | | | | Steuer EUR | Ct |
| 45 | Übertrag | | | | | | | | |
| 46 | Umsätze, für die als Leistungsempfänger die | | | | | | | | |
| 47 | Steuer nach § 13b Abs. 2 UStG geschuldet wird | | | | | | | | |
| 48 | Leistungen eines im Ausland ansässigen Unternehmers (§ 13b Abs. 1 Satz 1 Nr. 1 und 5 UStG) | 52 | | 53 | | | | | |
| 49 | Lieferungen sicherungsübereigneter Gegenstände und Umsätze, die unter das GrEStG fallen (§ 13b Abs. 1 Satz 1 Nr. 2 und 3 UStG) .. | 73 | | 74 | | | | | |
| 50 | Bauleistungen eines im Inland ansässigen Unternehmers (§ 13b Abs. 1 Satz 1 Nr. 4 UStG) | 84 | | 85 | | | | | |
| 51 | | | | | | | | | |
| 52 | Steuer infolge Wechsels der Besteuerungsform sowie Nachsteuer auf versteuerte Anzahlungen wegen Steuersatzerhöhung | | | 65 | | | | | |
| 53 | Umsatzsteuer | | | | | | | | |
| 54 | Abziehbare Vorsteuerbeträge | | | | | | | | |
| 55 | Vorsteuerbeträge aus Rechnungen von anderen Unternehmern (§ 15 Abs. 1 Satz 1 Nr. 1 UStG), aus Leistungen im Sinne des § 13a Abs. 1 Nr. 6 UStG (§ 15 Abs. 1 Satz 1 Nr. 5 UStG) und aus innergemeinschaftlichen Dreiecksgeschäften (§ 25b Abs. 5 UStG) | | | 66 | | | | | |
| 56 | Vorsteuerbeträge aus dem innergemeinschaftlichen Erwerb von Gegenständen (§ 15 Abs. 1 Satz 1 Nr. 3 UStG) | | | 61 | | | | | |
| 57 | Entrichtete Einfuhrumsatzsteuer (§ 15 Abs. 1 Satz 1 Nr. 2 UStG) | | | 62 | | | | | |
| 58 | Vorsteuerbeträge aus Leistungen im Sinne des § 13b Abs. 1 UStG (§ 15 Abs. 1 Satz 1 Nr. 4 UStG) | | | 67 | | | | | |
| 59 | Vorsteuerbeträge, die nach allgemeinen Durchschnittssätzen berechnet sind (§§ 23 und 23a UStG) | | | 63 | | | | | |
| 60 | Berichtigung des Vorsteuerabzugs (§ 15a UStG) | | | 64 | | | | | |
| 61 | Vorsteuerabzug für innergemeinschaftliche Lieferungen neuer Fahrzeuge außerhalb eines Unternehmens (§ 2a UStG) sowie von Kleinunternehmern im Sinne des § 19 Abs. 1 UStG (§ 15 Abs. 4a UStG) | | | 59 | | | | | |
| 62 | Verbleibender Betrag | | | | | | | | |
| 63 | Steuerbeträge, die vom letzten Abnehmer eines innergemeinschaftlichen Dreiecksgeschäfts geschuldet werden (§ 25b Abs. 2 UStG), in Rechnungen unrichtig oder unberechtigt ausgewiesene Steuerbeträge (§ 14c UStG), Steuerbeträge für Leistungen im Sinne des § 13a Abs. 1 Nr. 6 UStG sowie Steuerbeträge, die nach § 6a Abs. 4 Satz 2 oder § 17 Abs. 1 Satz 2 UStG geschuldet werden | | | 69 | | | | | |
| 64 | | | | | | | | | |
| 65 | Umsatzsteuer-Vorauszahlung/Überschuss | | | | | | | | |
| 66 | Anrechnung (Abzug) der festgesetzten Sondervorauszahlung für Dauerfristverlängerung (nur auszufüllen in der letzten Voranmeldung des Besteuerungszeitraums, in der Regel Dezember) | | | 39 | | | | | |
| 67 | Verbleibende Umsatzsteuer-Vorauszahlung | | | 83 | | | | | |
| 68 | Verbleibender Überschuss - bitte dem Betrag ein Minuszeichen voranstellen - | | | | | | | | |
| 69 | II. Sonstige Angaben und Unterschrift | | | | | | | | |
| 70 | Ein Erstattungsbetrag wird auf das dem Finanzamt benannte Konto überwiesen, soweit der Betrag nicht mit Steuerschulden verrechnet wird. | | | | | | | | |
| 71 | Verrechnung des Erstattungsbetrages erwünscht / Erstattungsbetrag ist abgetreten | | | | | | | 29 | |
| 72 | (falls ja, bitte eine „1“ eintragen) | | | | | | | | |
| 73 | Geben Sie bitte die Verrechnungswünsche auf einem besonderen Blatt an oder auf dem beim Finanzamt erhältlichen Vordruck „Verrechnungsantrag“. | | | | | | | | |
| 74 | Die Einzugsermächtigung wird ausnahmsweise (z.B. wegen Verrechnungswünschen) für diesen Voranmeldungszeitraum widerrufen (falls ja, bitte eine „1“ eintragen) | | | | | | | 26 | |
| 75 | Ein ggf. verbleibender Restbetrag ist gesondert zu entrichten. | | | | | | | | |
| 76 | Hinweis nach den Vorschriften des Datenschutzgesetzes: | | | | | | | | |
| 77 | Die mit der Steueranmeldung angeforderten Daten werden auf Grund der §§ 149 ff. der Abgabenordnung und der §§ 18, 18b des Umsatzsteuergesetzes erhoben. Die Angabe der Telefonnummern ist freiwillig. | | | | | | | | |
| 78 | Bei der Anfertigung dieser Steueranmeldung hat mitgewirkt: | | | | | | | 11 | |
| 79 | (Name, Anschrift, Telefon) | | | | | | | 19 | |
| 80 | | | | | | | | 12 | |
| 81 | | | | | | | | | |
| 82 | | | | | | | | | |
| 83 | Ich versichere, die Angaben in dieser Steueranmeldung | | | | | | | <div style="text-align: center;"> Bearbeitungshinweis 1. Die aufgeführten Daten sind mit Hilfe des geprüften und genehmigten Programms sowie ggf. unter Berücksichtigung der gespeicherten Daten maschinell zu verarbeiten. 2. Die weitere Bearbeitung richtet sich nach den Ergebnissen der maschinellen Verarbeitung. </div> | |
| 84 | wahrheitsgemäß nach bestem Wissen und Gewissen gemacht | | | | | | | | |
| 85 | zu haben. | | | | | | | | |
| 86 | Datum, Unterschrift | | | | | | | Kontrollzahl und/oder Datenerfassungsvermerk | |

Anleitung zur Umsatzsteuer-Voranmeldung 2005

| | | | | |
|--------------|--------|---------------------------|-----------|--|
| Abkürzungen: | AO | = Abgabenordnung | UStDV | = Umsatzsteuer-Durchführungsverordnung |
| | GrEStG | = Grunderwerbsteuergesetz | UStG | = Umsatzsteuergesetz |
| | Kj. | = Kalenderjahr | USt-IdNr. | = Umsatzsteuer-Identifikationsnummer |

Diese Anleitung soll Sie informieren, wie Sie die Vordrucke richtig ausfüllen.

Die Anleitung kann allerdings nicht auf alle Fragen eingehen.

Wesentliche Änderungen gegenüber der Anleitung zur Umsatzsteuer-Voranmeldung 2004 sind durch Randstriche gekennzeichnet.

Übermittlung der Umsatzsteuer-Voranmeldung auf elektronischem Weg

Die Umsatzsteuer-Voranmeldung ist nach amtlich vorgeschriebenem Vordruck auf elektronischem Weg nach Maßgabe der Steuerdaten-Übermittlungsverordnung zu übermitteln (§ 18 Abs. 1 Satz 1 UStG); Hinweis auf die Internet-Adressen www.elster.de bzw. www.finanzamt.de. Auf Antrag kann das Finanzamt zur Vermeidung von unbilligen Härten auf eine elektronische Übermittlung verzichten.

Betragsangaben in Euro!

Geben Sie bitte alle Beträge in Euro (= EUR oder €) an. Rechnen Sie Werte in fremder Währung in Euro um.

So werden die Vordrucke ausgefüllt:

Bitte tragen Sie aus erfassungstechnischen Gründen die Steuernummer auf jeder Vordruckseite (oben) ein.

Füllen Sie bitte nur die weißen Felder der Vordrucke deutlich und vollständig aus. Bitte berücksichtigen Sie Entgeltserhöhungen und Entgeltsminderungen bei den Bemessungsgrundlagen. Negative Beträge sollten Sie durch ein Minuszeichen kennzeichnen. Reicht der vorgesehene Platz nicht aus, verwenden Sie bitte für weitere Angaben ein gesondertes Blatt.

Tragen Sie bei den Bemessungsgrundlagen bitte nur Beträge in vollen Euro ein; bei den Umsatzsteuer- und Vorsteuerbeträgen ist dagegen stets auch die Eintragung von Centbeträgen erforderlich.

Unterschrift: Die Umsatzsteuer-Voranmeldungen sind vom Unternehmer oder dessen Bevollmächtigten zu unterschreiben.

Umsatzsteuer-Voranmeldung

Steuerfreie Lieferungen und sonstige Leistungen

Zeilen 21 bis 23

Innergemeinschaftliche Lieferungen (§ 4 Nr. 1 Buchst. b i.V.m. § 6a Abs. 1 UStG) sind in dem Voranmeldungszeitraum zu erklären, in dem die Rechnung ausgestellt wird, spätestens jedoch in dem Voranmeldungszeitraum, in dem der Monat endet, der auf die Lieferung folgt.

Über die in Zeile 21 einzutragenden Umsätze sind vierteljährlich **Zusammenfassende Meldungen** beim Bundesamt für Finanzen abzugeben. Nähere Informationen zu diesem Verfahren sowie amtliche Vordrucke für Zusammenfassende Meldungen erhalten Sie beim Bundesamt für Finanzen - Außenstelle -, 66738 Saarlouis, Telefon (06831) 456-0, Telefax (06831) 456-120 oder -146 sowie unter der Internet-Adresse www.bff.bund.de. Außerdem sind diese Umsätze grundsätzlich dem Statistischen Bundesamt monatlich für die **Intrahandelsstatistik** zu melden. Nähere Informationen zur Intrahandelsstatistik sowie die amtlichen Vordrucke erhalten Sie beim Statistischen Bundesamt, 65180 Wiesbaden, Telefon (0611) 75-2954, Telefax (0611) 75-3965.

Zeile 24

In Zeile 24 sind neben steuerfreien **Ausfuhrlieferungen** (§ 4 Nr. 1 Buchst. a i.V.m. § 6 UStG) weitere steuerfreie Umsätze mit Vorsteuerabzug einzutragen, z.B.:

- Lohnveredelungen an Gegenständen der Ausfuhr (§ 4 Nr. 1 Buchst. a i.V.m. § 7 UStG);
- Umsätze für die Seeschifffahrt und für die Luftfahrt (§ 4 Nr. 2 i.V.m. § 8 UStG);
- grenzüberschreitende **Güterbeförderungen** und andere sonstige Leistungen nach § 4 Nr. 3 UStG;

- Vermittlungsleistungen nach § 4 Nr. 5 UStG (z.B. Provisionen im Zusammenhang mit Ausfuhrlieferungen);
- Umsätze im Sinne des Offshore-Steuerabkommens, des Zusatzabkommens zum NATO-Truppenstatut, des Ergänzungsabkommens zum Protokoll über die NATO-Hauptquartiere;
- Reiseleistungen, soweit die Reisevorleistungen im Drittlandsgebiet bewirkt werden (§ 25 Abs. 2 UStG).

Zeile 25

Steuerfreie Umsätze ohne Vorsteuerabzug sind z.B. Grundstücksvermietungen (§ 4 Nr. 12 UStG), Umsätze aus der Tätigkeit als Arzt oder aus ähnlicher heilberuflicher Tätigkeit (§ 4 Nr. 14 UStG).

Steuerpflichtige Lieferungen und sonstige Leistungen

Zeilen 27 bis 29

Als Bemessungsgrundlage sind stets Nettobeträge (ohne Umsatzsteuer) einzutragen. Die Bemessungsgrundlage ist in vollen Euro anzugeben (ohne Centbeträge). Es sind auch Umsätze einzutragen, bei denen die sogenannte Mindest-Bemessungsgrundlage anzuwenden ist. Die Umsätze, bei denen der Leistungsempfänger die Umsatzsteuer nach § 13b Abs. 2 UStG schuldet, sind hier nicht einzutragen, sondern in Zeile 41 (vgl. Erläuterungen zu den Zeilen 46 bis 50).

Unentgeltliche Wertabgaben aus dem Unternehmen sind, soweit sie in der Abgabe von Gegenständen bestehen, regelmäßig den entgeltlichen Lieferungen und, soweit sie in der Abgabe oder Ausfuhr von sonstigen Leistungen bestehen, regelmäßig den entgeltlichen sonstigen Leistungen gleichgestellt. Sie umfassen auch unentgeltliche Sachzuwendungen und sonstige Leistungen an Arbeitnehmer.

Es sind auch die Umsätze bei der Lieferung von Gegenständen aus einem Umsatzsteuerlager einzutragen, wenn dem liefernden Unternehmer die Auslagerung zuzurechnen ist. In allen anderen Fällen der Auslagerung - insbesondere wenn dem Abnehmer die Auslagerung zuzurechnen ist - sind die Umsätze in Zeile 64 einzutragen (vgl. Erläuterungen zu Zeile 64).

Zeilen 30 bis 32

Land- und forstwirtschaftliche Betriebe, die ihre Umsätze nach den Durchschnittssätzen des § 24 Abs. 1 UStG versteuern, müssen Lieferungen in das übrige Gemeinschaftsgebiet an Abnehmer mit USt-IdNr. in Zeile 31 eintragen. Über diese Lieferungen sind vierteljährliche Zusammenfassende Meldungen sowie Meldungen zur Intrahandelsstatistik abzugeben, vgl. Erläuterungen zu den Zeilen 21 bis 23.

Bei den in Zeile 32 bezeichneten Umsätzen, für die eine Steuer zu entrichten ist, sind die anzuwendenden Durchschnittssätze um die Sätze für pauschalierte Vorsteuerbeträge zu vermindern.

Land- und Forstwirte, die ihre Umsätze nach den allgemeinen Vorschriften des UStG versteuern, tragen ihre Umsätze in den Zeilen 20 bis 29 ein.

Innergemeinschaftliche Erwerbe

Zeilen 33 bis 38

Innergemeinschaftliche Erwerbe sind in dem Voranmeldungszeitraum zu erklären, in dem die Rechnung ausgestellt wird, spätestens jedoch in dem Voranmeldungszeitraum, in dem der Monat endet, der auf den Erwerb folgt.

Bei **neuen Fahrzeugen** liegt ein innergemeinschaftlicher Erwerb selbst dann vor, wenn das Fahrzeug nicht von einem Unternehmer geliefert wurde. Werden neue Fahrzeuge von Lieferanten ohne USt-IdNr. erworben - insbesondere von „Privatpersonen“ -, sind die Erwerbe in der Zeile 38 der Umsatzsteuer-Voranmeldung zu erklären. Wird das neue Fahrzeug von einer „Privatperson“ oder von einem Unternehmer für seinen privaten Bereich erworben, ist der innergemeinschaftliche Erwerb nur mit Vordruck USt 1 B anzumelden (Fahrzeugeinzelbesteuerung).

Über die in den Zeilen 35 bis 37 einzutragenden innergemeinschaftlichen Erwerbe sind grundsätzlich Meldungen zur Intrahandelsstatistik abzugeben, vgl. Erläuterungen zu den Zeilen 21 bis 23.

Ergänzende Angaben zu Umsätzen

Zeile 40

Bei **innergemeinschaftlichen Dreiecksgeschäften** (§ 25b UStG) hat der erste Abnehmer Zeile 40 auszufüllen, wenn für diese Lieferungen der letzte Abnehmer die Steuer schuldet. Einzutragen ist die Bemessungsgrundlage (§ 25b Abs. 4 UStG) seiner Lieferungen an den letzten Abnehmer.

Die Steuer, die der letzte Abnehmer nach § 25b Abs. 2 UStG für die Lieferung des ersten Abnehmers schuldet, ist in Zeile 64 einzutragen. Zum Vorsteuerabzug für diese Lieferung vgl. Erläuterung zu den Zeilen 55 bis 59.

Zeile 41

Einzutragen sind die **Umsätze des leistenden Unternehmers, für die der Leistungsempfänger die Umsatzsteuer nach § 13b Abs. 2 UStG schuldet**.

Zeile 42

Einzutragen sind **nicht steuerbare Lieferungen** und sonstige Leistungen, deren Leistungsort nicht im Inland liegt und die der Umsatzsteuer unterliegen, wenn sie im Inland ausgeführt worden wären. Hierzu gehören auch Beförderungs- und Versandungslieferungen in das übrige Gemeinschaftsgebiet nach § 3c UStG, die in anderen EU-Mitgliedstaaten versteuert werden, sowie innergemeinschaftliche Güterbeförderungsleistungen und damit zusammenhängende sonstige Leistungen, die im übrigen Gemeinschaftsgebiet steuerbar sind (§ 3b Abs. 3 bis 6 UStG). Im Inland ausgeführte nicht steuerbare Umsätze (z. B. Innenumsätze zwischen Unternehmensteilen) sind nicht anzugeben. Dies gilt auch für die Umsätze, die in Zeile 40 einzutragen sind.

Leistungsempfänger als Steuerschuldner (§ 13b UStG)

Zeilen 46 bis 50

Einzutragen sind die Umsätze, für die Unternehmer oder juristische Personen des öffentlichen Rechts die Steuer als Leistungsempfänger schulden. Die Steuer für diese Umsätze entsteht mit Ausstellung der Rechnung, spätestens jedoch mit Ablauf des Kalendermonats, der auf die Ausführung der Leistung folgt (§ 13b Abs. 1 UStG). Wird das Entgelt oder ein Teil des Entgeltes vereinbart, bevor die Leistung oder die Teilleistung ausgeführt worden ist, entsteht insoweit die Steuer mit Ablauf des Voranmeldungszeitraums, in dem das Entgelt oder Teilentgelt vereinnahmt worden ist.

Es sind folgende Eintragungen vorgesehen:

- Werklieferungen und sonstige Leistungen eines im Ausland ansässigen Unternehmers (Zeile 48)
- Lieferungen von Gas und Elektrizität eines im Ausland ansässigen Unternehmers unter den Bedingungen des § 3g UStG (Zeile 48);
- Lieferungen sicherungsübereigneter Gegenstände durch den Sicherungsgeber an den Sicherungsnehmer außerhalb des Insolvenzverfahrens (Zeile 49);
- Umsätze, die unter das GrEStG fallen, insbesondere Lieferungen von Grundstücken (Zeile 49);
- Werklieferungen und sonstige Leistungen, die der Herstellung, Instandsetzung, Instandhaltung, Änderung oder Beseitigung von Bauwerken dienen (ohne Planungs- und Überwachungsleistungen), wenn der Leistungsempfänger ein Unternehmer ist, der selbst solche Bauleistungen erbringt (Zeile 50).

Soweit das bisherige Umsatzsteuer-Abzugsverfahren auf Entgelte für Umsätze angewendet worden ist, die nach dem 31.12.2001 ausgeführt wurden, ist dies bei der Berechnung der Steuer zu berücksichtigen (§ 27 Abs. 4 UStG).

Zum Vorsteuerabzug für die vom Leistungsempfänger geschuldete Steuer vgl. Erläuterung zu den Zeilen 55 bis 59.

Abziehbare Vorsteuerbeträge

Zeilen 55 bis 59

Abziehbar sind nur die nach dem deutschen Umsatzsteuergesetz geschuldeten Steuerbeträge. Unternehmer, die mit ausländischen Vorsteuerbeträgen belastet wurden, haben sich wegen eines eventuellen Abzugs an den Staat zu wenden, der die Steuer erhoben hat.

Es können insbesondere folgende Vorsteuerbeträge berücksichtigt werden:

- die gesetzlich geschuldete Steuer für Lieferungen und sonstige Leistungen, die von einem anderen Unternehmer für sein Unternehmen ausgeführt worden sind, sofern eine Rechnung nach den §§ 14, 14a UStG vorliegt (Zeile 55)
- die in einer Kleinbetragsrechnung (Rechnung, deren Gesamtbetrag 100 € nicht übersteigt) enthaltene Umsatzsteuer, sofern eine Rechnung nach § 33 UStDV vorliegt (Zeile 55);
- bei innergemeinschaftlichen Dreiecksgeschäften (vgl. Erläuterungen zu Zeile 40) die vom letzten Abnehmer nach § 25b Abs. 2 UStG geschuldete Umsatzsteuer (Zeile 55);
- die Umsatzsteuer, die der Unternehmer schuldet, dem die Auslagerung aus einem Umsatzsteuerlager zuzurechnen ist; vgl. Erläuterungen zu Zeile 64 (Zeile 55);
- die Umsatzsteuer für innergemeinschaftliche Erwerbe (Zeile 56);
- die entrichtete Einfuhrumsatzsteuer für Gegenstände, die für das Unternehmen nach § 1 Abs. 1 Nr. 4 UStG eingeführt worden sind (Zeile 57);

- die Umsatzsteuer, die der Leistungsempfänger nach § 13b Abs. 2 UStG schuldet (vgl. Erläuterungen zu den Zeilen 46 bis 50), wenn die Leistung für sein Unternehmen ausgeführt worden ist (Zeile 58);
- nach Durchschnittssätzen (§ 23 UStG) ermittelte Beträge bei Unternehmen, deren **Umsatz** i.S. des § 69 Abs. 2 UStDV in den einzelnen in der Anlage der UStDV bezeichneten Berufs- und Gewerbebezügen im vorangegangenen Kj. 61 356 € nicht überschritten hat, und die nicht verpflichtet sind, Bücher zu führen und auf Grund jährlicher Bestandsaufnahmen regelmäßig Abschlüsse zu machen (Zeile 59);
- nach einem Durchschnittssatz (§ 23a UStG) ermittelte Beträge bei Körperschaften, Personenvereinigungen und Vermögensmassen im Sinne des § 5 Abs. 1 Nr. 9 Körperschaftsteuergesetz, deren **steuerpflichtiger Umsatz**, mit Ausnahme der Einfuhr und des innergemeinschaftlichen Erwerbs, im vorangegangenen Kj. 30 678 € nicht überstiegen hat und die nicht verpflichtet sind, Bücher zu führen und auf Grund jährlicher Bestandsaufnahmen regelmäßig Abschlüsse zu machen (Zeile 59).

Ein Vorsteuerabzug für Wirtschaftsgüter, die der Unternehmer zu weniger als 10 v.H. für sein Unternehmen nutzt, ist generell nicht möglich (§ 15 Abs. 1 Satz 2 UStG).

Vorsteuerbeträge, die auf Entgeltserhöhungen und Entgeltsminderungen entfallen, sowie herabgesetzte, erlassene oder erstattete Einfuhrumsatzsteuer sind zu berücksichtigen.

Zeile 60

Der Vorsteuerabzug ist nach Maßgabe des § 15a UStG in Verbindung mit § 44 UStDV zu berichtigen.

Handelt es sich bei den Berichtigungsbeträgen um zurückzuzahlende Vorsteuerbeträge, ist dem Betrag ein Minuszeichen voranzustellen.

Zeile 64

Einzutragen sind u.a. die Lieferungen, die Auslagerungen von Gegenständen aus einem Umsatzsteuerlager vorangegangen sind. Die Umsatzsteuer für diese Umsätze schuldet der Unternehmer, dem die Auslagerung zuzurechnen ist (Auslagerer). Nicht einzutragen sind hier Lieferungen, die dem liefernden Unternehmer zuzurechnen sind, wenn die Auslagerung im Zusammenhang mit diesen Lieferungen steht. Diese Umsätze sind in den Zeilen 27 bis 29 einzutragen (vgl. Erläuterungen zu den Zeilen 27 bis 29).

Sonstiges

Zeile 66

Wird die gewerbliche oder berufliche Tätigkeit im Laufe eines Kj. eingestellt oder wird im Laufe des Kj. auf die Dauerfristverlängerung verzichtet, ist die Sondervorauszahlung im letzten Voranmeldungszeitraum des Besteuerungszeitraums anzurechnen.

Zeilen 67, 70 bis 73

Die Vorauszahlung ist am 10. Tag nach Ablauf des Voranmeldungszeitraums fällig und an das Finanzamt zu entrichten. Wird die **Einzugsermächtigung** wegen Verrechnungswünschen ausnahmsweise widerrufen, ist ein durch die Verrechnung nicht gedeckter Restbetrag zu entrichten.

Ein Überschuss wird nach Zustimmung (§ 168 Abgabenordnung) ohne besonderen Antrag ausgezahlt, soweit der Betrag nicht mit Steuerschulden verrechnet wird. Wünscht der Unternehmer eine **Verrechnung** oder liegt eine **Abtretung** vor, ist in Zeile 72 eine „1“ einzutragen. Liegt dem Finanzamt bei Abtretungen die Abtretungsanzeige nach amtlichem Muster noch nicht vor, ist sie beizufügen oder nachzureichen.

| | |
|---------|--------------|
| Fallart | Steuernummer |
| 11 | |

| | |
|--------------|----------|
| Unterfallart | Zeitraum |
| 56 | 0500 |

| | |
|----|-----------------------------|
| 30 | Eingangsstempel oder -datum |
|----|-----------------------------|

Finanzamt

Antrag auf Dauerfristverlängerung Anmeldung der Sondervorauszahlung (§§ 46 bis 48 UStDV)

Unternehmer – ggf. abweichende Firmenbezeichnung – Anschrift – Telefon

Zur Beachtung

für Unternehmer, die ihre Voranmeldungen **vierteljährlich** abzugeben haben:

Der Antrag auf Dauerfristverlängerung ist nicht zu stellen, wenn Dauerfristverlängerung bereits gewährt worden ist. Er ist nicht jährlich zu wiederholen. Eine Sondervorauszahlung ist nicht zu berechnen und anzumelden.

I. Antrag auf Dauerfristverlängerung

(Dieser Abschnitt ist gegenstandslos, wenn Dauerfristverlängerung bereits gewährt worden ist.)

Ich beantrage, die Fristen für die Abgabe der Umsatzsteuer-Voranmeldungen und für die Entrichtung der Umsatzsteuer-Vorauszahlungen um einen Monat zu verlängern.

II. Berechnung und Anmeldung der Sondervorauszahlung auf die Steuer für das Kalenderjahr 2005 von Unternehmern, die ihre Voranmeldungen monatlich abzugeben haben

Berichtigte Anmeldung (falls ja, bitte eine „1“ eintragen)

| | |
|----|--|
| 10 | |
|----|--|

1. Summe der verbleibenden Umsatzsteuer-Vorauszahlungen **zuzüglich** der angerechneten Sondervorauszahlung für das Kalenderjahr 2004

2. Davon $\frac{1}{11}$ = **Sondervorauszahlung 2005**

| volle EUR | ct |
|-----------|----|
| | |
| 38 | |

Verrechnung des Erstattungsbetrages erwünscht / Erstattungsbetrag ist abgetreten

(falls ja, bitte eine „1“ eintragen)
Geben Sie bitte die Verrechnungswünsche auf einem besonderen Blatt an oder auf dem beim Finanzamt erhältlichen Vordruck „Verrechnungsantrag“.

| | |
|----|--|
| 29 | |
|----|--|

Die **Einzugsermächtigung** wird ausnahmsweise (z.B. wegen Verrechnungswünschen) für die Sondervorauszahlung dieses Jahres **widerrufen** (falls ja, bitte eine „1“ eintragen)
Ein ggf. verbleibender Restbetrag ist gesondert zu entrichten.

| | |
|----|--|
| 26 | |
|----|--|

Hinweis nach den Vorschriften der Datenschutzgesetze:

Die mit der Steueranmeldung angeforderten Daten werden auf Grund der §§ 149 ff. der Abgabenordnung und des § 18 des Umsatzsteuergesetzes erhoben.
Die Angabe der Telefonnummern ist freiwillig.

Bei der Anfertigung dieser Steueranmeldung hat mitgewirkt:
(Name, Anschrift, Telefon)

Ich versichere, die Angaben in dieser Steueranmeldung wahrheitsgemäß nach bestem Wissen und Gewissen gemacht zu haben.

Datum, Unterschrift

- nur vom Finanzamt auszufüllen -

| | |
|----|--|
| 11 | |
|----|--|

| | |
|----|--|
| 19 | |
|----|--|

| | |
|--|--|
| | |
|--|--|

| | |
|--|--|
| | |
|--|--|

Bearbeitungshinweis

- Die aufgeführten Daten sind mit Hilfe des geprüften und genehmigten Programms sowie ggf. unter Berücksichtigung der gespeicherten Daten maschinell zu verarbeiten.
- Die weitere Bearbeitung richtet sich nach den Ergebnissen der maschinellen Verarbeitung.

Datum, Namenszeichen

Kontrollzahl und/oder Datenerfassungsvermerk

Standarddatenangebote zur Umsatzsteuerstatistik

1. Ergebnisse zum aktuellen Berichtsjahr 2005 im Internet unter [Statistisches Bundesamt Deutschland - Finanzen und Steuern](#)

| Produkt | Bereitstellung | Preis |
|---|--|---------------------------|
| Anzahl der Steuerpflichtigen und Wert der Lieferungen und Leistungen nach der Klassifikation der Wirtschaftszweige für Steuerstatistiken (GKZ) Ausgabe 2005 | Internet Statistik-Shop PDF oder Excel-Format | Kostenlos (Download) |
| <ul style="list-style-type: none"> Wirtschaftsabschnitte und Größenklassen der Lieferungen und Leistungen Rechtsformen und Größenklassen der Lieferungen und Leistungen Wirtschaftsabschnitte und Rechtsformen Wirtschaftsabschnitte und Bundesländer | Statistisches Bundesamt Deutschland - Finanzen und Steuern | kostenlos (Download) |
| Steuerpflichtige, Lieferungen und Leistungen nach Wirtschaftsabteilungen (Berichtsjahr und Vorjahr) | | tabellarische Darstellung |

2. Branchenergebnisse für das Berichtsjahr 2005 untergliedert nach Umsatzgrößenklassen, Bundesländer oder Rechtsform

| Anzahl der Steuerpflichtigen und Wert der Lieferungen und Leistungen (≈Umsatz) gegliedert nach (G, L, R) für das Berichtsjahr xxyy | | | | |
|---|---|--------------|--|--|
| - Größenklassen der Lieferungen und Leistungen (G) | | | | |
| - Bundesländern (L) | | | | |
| - Rechtsformen (R) | | | | |
| x.1 | Alle Branchen | Excel-Format | EUR 250,00 | Paketpreis jeweils für eine Gliederung (G, L, R) |
| x.1P | Alle Branchen | PDF-Format | EUR 20,00 | |
| x.2 | bis zur Ebene der 2-stelligen GKZ | Excel-Format | EUR 25,00 | |
| x. | bis zur Ebene der 3-stelligen GKZ | Excel-Format | EUR 75,00 | |
| x.3 | Komplettpakete für einzelne Wirtschaftssektoren z.B. H/55 Gastgewerbe 52 Einzelhandel | Excel-Format | auf Anfrage | |
| x.4 | Individuelle Auswahl der Gewerkekennziffern im Berichtsjahr | Excel-Format | bis 9 GKZ kostenlos (einmalig) 10 - 20 GKZ = EUR 25,00 21 - 30 GKZ = EUR 50,00 31 - 50 GKZ = EUR 75,00 51 - 75 GKZ = EUR 100,00 76 - 100 GKZ = EUR 125,00 | |

Ihre Fragen zu den Datenangeboten der Umsatzsteuerstatistik sowie eine Bestellung der nicht im Internet angebotenen Standardprodukte richten Sie bitte an die Gruppe VI D des Statistischen Bundesamtes

Telefon: +49 (0)6 11 / 75-2380, -4132
 Fax: +49 (0)6 11 / 72 40 00
 E-Mail: steuern@destatis.de
 Statistik-Shop: [destatis webshop](#)
 Postanschrift: Statistisches Bundesamt
 VI D-Umsatzsteuerstatistik
 65180 Wiesbaden