


Fachserie 14 / Reihe 8

Finanzen und Steuern

Umsatzsteuer



2003

Erscheinungsfolge: jährlich
Erschienen am 6.7.2005
Artikelnummer: 2140800037004

Fachliche Informationen zu diesem Produkt können Sie direkt beim Statistischen Bundesamt erfragen:
Gruppe VI D - Steuern, Telefon: + 49 (0) 611 / 75 -23 80 od. -41 32, Fax: + 49 (0) 611 / 72 40 00
oder E-Mail: steuern@destatis.de

© Statistisches Bundesamt, Wiesbaden 2005

Für nichtgewerbliche Zwecke sind Vervielfältigung und unentgeltliche Verbreitung, auch auszugsweise, mit Quellenangabe gestattet. Die Verbreitung, auch auszugsweise, über elektronische Systeme/Datenträger bedarf der vorherigen Zustimmung. Alle übrigen Rechte vorbehalten.

Inhalt

Textteil

Vorbemerkung

Allgemeine und methodische Erläuterungen

1	Grundlagen der Umsatzsteuerstatistik
2	Grundlagen der Umsatzbesteuerung
2.1	Steuerpflichtige
2.2	Steuerbarer Umsatz, Gesamtumsatz
2.3	Nichtsteuerbarer Umsatz
2.4	Inland
2.5	Gemeinschaftsgebiet
2.6	Steuerbefreiungen (steuerfreie Umsätze)
2.7	Bemessungsgrundlage
2.8	Steuersätze
2.9	Vorsteuerabzug, Ausstellung von Rechnungen
2.10	Steuerzahllast (Steuersoll)
2.11	Entstehung der Steuer
2.12	Besteuerungszeitraum, Steuerberechnung
2.13	Besteuerungsverfahren
2.14	Örtliche Zuständigkeit
2.15	Besteuerung der Kleinunternehmer
2.16	Besteuerung der Land- und Forstwirtschaft nach Durchschnittssätzen
3	Durchführung der Statistik
3.1	Erhebung, Datensatz und Merkmale
3.2	Aufbereitung, Tabellenprogramm
3.3	Veröffentlichung der Ergebnisse
4	Methodische Hinweise
4.1	Definitive Abgrenzung
4.2	Wirtschaftssystematische Zuordnung
4.3	Erläuterungen zu den Daten über Unternehmensgründungen und -auflösungen
5	Allgemeiner Überblick

Tabellenteil

1	Zeitreihen
1.1	Übersicht über steuerliche Merkmale
1.2	Steuerpflichtige und deren Lieferungen und Leistungen nach Wirtschaftsabschnitten, Größenklassen der Lieferungen und Leistungen, Rechtsform und Ländern sowie Gründungen und Auflösungen
2	Allgemeiner Überblick
2.1	Steuerliche Merkmale 2003
2.2	Steuerpflichtige und deren Lieferungen und Leistungen 2003 nach Größenklassen der Lieferungen und Leistungen, Rechtsform und Ländern
2.3	Steuerpflichtige, Umsätze und Umsatzsteuer 2003 nach wirtschaftlicher Gliederung
2.4	Steuersätze 2003 nach ausgewählten Wirtschaftszweigen
2.5	Innergemeinschaftliche Lieferungen und Erwerbe 2003 nach ausgewählten Wirtschaftszweigen
2.6	Umsatzsteuermerkmale 2003 nach ausgewählten Wirtschaftszweigen
2.7	Organkreise 2003 nach ausgewählten Wirtschaftszweigen
2.8	Besteuerungsarten
2.8.1	Istbesteuerung 2003 nach § 20 UStG
2.8.2	Besteuerung 2003 nach allgemeinen Durchschnittssätzen nach § 23 UStG
2.8.3	Besteuerung 2003 nach dem Durchschnittssatz für Körperschaften, Personenvereinigungen und Vermögensmassen nach § 23a UStG
2.8.4	Land- und forstwirtschaftliche Betriebe 2003 mit Regelbesteuerung nach § 24 Abs. 4 UStG

2.9	Zugänge und Abgänge 2003
3	Größenklassen der Lieferungen und Leistungen
3.1	Steuerpflichtige und deren Lieferungen und Leistungen 2003 nach Wirtschaftszweigen
3.2	Steuerpflichtige und deren Lieferungen und Leistungen 2003 nach der Rechtsform
3.3	Steuerpflichtige und deren Lieferungen und Leistungen 2003 nach der Rechtsform und ausgewählten Wirtschaftszweigen
4	Rechtsform
4.1	Steuerpflichtige und deren Lieferungen und Leistungen 2003 nach Wirtschaftszweigen
4.2	Steuerpflichtige und deren Lieferungen und Leistungen 2003 nach ausführlichem Rechtsformschlüssel
5	Länder
5	Steuerpflichtige und deren Lieferungen und Leistungen 2003 nach Wirtschaftszweigen

Anhang

Vordruck Umsatzsteuer-Voranmeldung 2003
Vordruck Antrag auf Dauerfristverlängerung/Anmeldung der Sondervorauszahlung 2003
Preisliste für Standardangebote

Gebietsstand

Angaben für die Bundesrepublik Deutschland nach dem Gebietsstand seit dem 03. 10. 1990.

Zeichenerklärung

–	= nichts vorhanden
•	= Zahlenwert unbekannt oder geheim zu halten
0	= weniger als die Hälfte von 1 in der letzten besetzten Stelle, jedoch mehr als nichts
x	= Tabellenfach gesperrt, weil Aussage nicht sinnvoll

Erläuterungen zur Umstellung der Veröffentlichungen auf den Euro

Ab dem 1. Januar 2002 verwendet das Statistische Bundesamt in seinen Veröffentlichungen grundsätzlich die Währungseinheit **Euro**. Sie finden in der hier vorliegenden Veröffentlichung alle Wertangaben in Euro dargestellt.

Umrechnung von DM in Euro:

Die in DM für die Zeit vor dem 1. Januar 2002 ermittelten Werte wurden einheitlich mit dem konstanten Faktor 1 Euro = 1,95583 DM umgerechnet.

Rundungen

Rundungsdifferenzen wurden bei der Summenbildung nicht ausgeglichen. Daher kann es zu geringfügigen Rundungsdifferenzen kommen.

Erläuterungen der Abkürzungen zur Klassifikation der Wirtschaftszweige

a.	an, auf, aus	...ges.	...gesellschaften
ä.	ähnlichen	geschl.Immob.fonds	geschlossenen Immobilienfonds
allgem.	allgemeine(n,r)	Gesundh.wesens	gesundheitswesens
Altmat.	Altmaterialien	Gew.	Gewinnung
ang	anderweitig nicht genannt	...gew.	...gewinnung
...anlg.	...anlagen	gewerbl.	gewerbliche(n)
Annahmest.	Annahmestellen	Gewerbsm.	gewerbsmäßige
Antriebselem.	Antriebselementen	Gh.	Großhandel
Arbeitskr.	Arbeitskräften	Grundst.	Grundstücken, Grundstücks
Archit.	Architektur		
Art.	Artikel(n)		
...art.	...artikeln	H.v.	Herstellung von
Ausbauelement.	Ausbauelementen	...halbw.	...halbwaren
ausländ.	ausländischer	Haush.	Haushalt(s)
Ausrüstg.	Ausrüstung(en)	Haush.gegenst.	Haushaltsgegenstände(n)
außerhäusl.	außerhäusliche	Herst.	Herstellung
Auswärt.Angelegenh.	Auswärtige Angelegenheiten		
		i.	im, in
B.	Bereich	Inst.	Installation(s)
Bauelem.	Bauelement	...inst.	...installation(s)
Bausätz.	Bausätze(n)	Instandh.	Instandhaltung
Be- / Bearb.	Bearbeitung	Instr.	Instrumenten
...bearb.	...bearbeitung(s)	...instr.	...instrumenten
Bedien.personal	Bedienungspersonal	Interessenvertr.	Interessenvertretungen
...bef	...beförderung	isol.	isolierten
Bekleidg.	Bekleidung(s)		
...bekleidg.	...bekleidung	Journal.	Journalisten
Bekleidg.zubeh.	Bekleidungszubehör		
Berufsbild.	Berufsbildende		
besp.	bespielten	keram.	keramischen
best.	bestimmte	Kfz	Kraftfahrzeug(e,en)
bewegl.	beweglicher	Kinderbetreu.	Kinderbetreuung
Bildg.	Bildung	kirchl.	kirchliche
Binnenschiff.	Binnenschiffahrt	konfektion.	konfektionierten
Bodensan.	Bodensanierung	Konstr.-	Konstruktions-
Brutst.	Brutstoffen	kosmet.	kosmetische(n)
		Künstler.	Künstlerische
chem./Chem.	chemische / Chemische		
Chemik.	Chemikalien		
		landw. / Landw.	landwirtschaftliche(n) /
d.	dem, den, der, des, die, das, durch	Leistg. / ...leistg.	Landwirtschaft
Dekor.	Dekorations		Leistungen
Dienstleistg.	Dienstleistungen		
Dolom.	Dolomit		
DV-Gerät.	Datenverarbeitungsgeräten	m.	mit
		...m.	...mittel(n)
EBM-Waren	Eisen-, Blech- und Metallwaren	Masch.	Maschinen
Edelmetallplatt.	Edelmetallplatten	...masch.	...maschinen
Eh.	Einzelhandel	mech. / ...mech.	mechanische(n,r)
eig.	eigenen	med.	medizinische(n)
Einr. / -ein.	Einrichtungen (s)	...metall.	metallischen
...einr.	...einrichtungen	mineral.	mineralische(n,r)
einschl.	einschließlich	Möb.	Möbeln
elektr.	elektrische(n)		
Elektriz.erzg.	Elektrizitätserzeugung		
Elektriz.vertlg.	Elektrizitätsverteilung(s)	Nahr.	Nahrungs
Elektrotech.	Elektrotechnik	Nahrungsm.	Nahrungsmittel(n)
Entwicklg.	Entwicklung	nat.	natürlichen
Erbrg.	Erbringung	Navig.	Navigations
Erschließg.	Erschließung	NE	Nichteisen
Erzschütterg.	Erschütterung	Nebentätigk.	Nebentätigkeiten
Erzeugn.	Erzeugnisse(n)		
...erzeugn.	...erzeugnissen		
		oaS	ohne ausgeprägten Schwerpunkt
...fahrz.	...fahrzeuge(n)	Oberfläch.veredlg.	Oberflächenveredlung
Ferroleg.	Ferrolegierung	öff. / Öff.	öffentlich(e,en,er) / Öffentliche
Fertigb.t.	Fertigbauteilen	oh.	ohne
Fertigt.b.	Fertigteilebauten	opt.	optischen
Forschg.	Forschung	Org.	Organisationen
forstw. / Forstw.	forstwirtschaftliche(n) /	...org.	...organisationen
	Forstwirtschaft	orthopäd.	orthopädischen
fotograf. / Fotograf.	fotografisches / Fotografisches		
		persönl.	persönliche(n,r)
gärtn.	gärtnerische(n)	pharmazeut.	pharmazeutischen
Geb.güt	Gebrauchsgüter(n)	...pl.	...platten
...gegenst.	...gegenstände(n)	prod.	produzierenden
Gerät.	Geräten	profession. / Profession	professionelle / Professionelle
...gerät.	...geräte(n)	...prüf.	...prüfer(n)

rechtl. Rehakliniken rel. Rep. Rundfunk	rechtliche Rehabilitationskliniken religiöse Reparatur Rundfunk	v. V.v. ...verarb. Verarb. verb. Verbrenn.mot. Veredlg. ...veredlg. vereid. Vereinig. Verk. Verkaufsr. Verkaufsständ. Verkehrsverm. Verm. Vermittl. Verp. versch. Verteid. Vervielf. Verw. Vh. Vorr.	vom, von Handelsvermittlung von ...verarbeitung Verarbeitung verbundene(r) Verbrennungsmotoren Veredlung ...veredlung vereidigten Vereinigungen Verkauf Verkaufsräumen Verkaufsständen Verkehrsvermittlung Vermietung Vermittlung Verpachtung verschiedene(r) Verteidigung Vervielfältigung Verwaltung Versandhandel Vorrichtungen
Säugl.bekleidg. schriftstell. ...schutzm. selbst. / Selbst. sonst. / Sonst. Soz.wesen ...spanpl. Sperrh. Sportger. Stf. ...stf.	Säuglingsbekleidung schriftstellerischen ...schutzmitteln selbständige / Selbständige sonstige(m,n,r,s) / Sonstige(s,r) Sozialwesen ...spanplatten Sperrholz Sportgeräten Stoff(e,en) ...stoff(en)	...w. Wärmebehandlg. weiterf. Werkzeug. Wissensch.	...waren Wärmebehandlung weiterführende Werkzeugen Wissenschaft(en)
...t. Tätigk. Tankst. techn. / Techn. ...techn. text. Textil. Tierausstopf. Tonträg. Turb. TV	...teilen Tätigkeiten Tankstellen technische(m,n) / Technische ...technische(m,n) textilen Textilien Tierausstopferei Tonträgern Turbinen Fernsehen	z. Zeitschr. zoolog. Zubeh. Zweigst. Zwischenlager.	zu, zum, zur Zeitschriften zoologische Zubehör Zweigstellen Zwischenlagerung
u.ä. übw. Unterhaltg. Untern. usw.	und ähnliche überwiegend Unterhaltung Unternehmen und so weiter		

Allgemeine Abkürzungen

allg. Anlg. AO ber. BGBI. BStBl. DM d. h. EDV einschl. EStG EU EUR ff. gem. ggf. GKZ HGZ max. Mill.	allgemein Anlage Abgabenordnung berichtigt Bundesgesetzblatt Bundessteuerblatt Deutsche Mark das heißt Elektronische Datenverarbeitung einschließlich Einkommensteuergesetz Europäische Union Euro folgende gemäß gegebenenfalls Gewerbekennzahl Handels- und Gaststättenzählung maximal Million	Mecklenb. Mrd. Nr. RB sog. u. a. u. ä. u. dgl. Ust- UStDV UStG USt-IdNr. UStR usw. v. H. WZ z. B. z. T.	Mecklenburg Milliarde Nummer Regierungsbezirk sogenannt unter anderem und ähnliche und dergleichen Umsatzsteuer Umsatzsteuer- Durchführungsverordnung Umsatzsteuergesetz Umsatzsteuer-Identifikationsnummer Umsatzsteuer-Richtlinien und so weiter vom Hundert (%) Wirtschaftszweig zum Beispiel zum Teil
--	---	--	---

Abweichungen in den Summen durch Runden der Zahlen

Vorbemerkung

Zur Beurteilung von Struktur und Wirkungsweise der Steuern und ihrer wirtschaftlichen und sozialen Bedeutung hat der Gesetzgeber Bundesstatistiken über die wichtigsten Steuern, u.a. die Umsatzsteuer, angeordnet. Die Umsatzsteuerstatistik erfasst nicht nur die steuerlichen Merkmale, sondern auch die Umsätze, die der Umsatzbesteuerung bzw. den Steuerbefreiungen zugrunde liegen. Aus der Beobachtung der Umsätze ergeben sich wertvolle Informationen für die Haushaltsplanungen und Steuerschätzungen des Bundes und der Länder. Entsprechendes gilt auch für die Europäische Union, die einen Teil ihrer Mittel aus dem nationalen Umsatzsteueraufkommen erhält. Seit 1998 erhalten auch die Gemeinden einen Anteil an der Umsatzsteuer. Die Umsatzsteuerstatistik ist nicht allein ein Instrument der Fiskal- und Steuerpolitik; sie dient darüber hinaus auch der allgemeinen Wirtschaftsbeobachtung. Mit ihren Angaben über die Entwicklung der Umsätze in allen Bereichen der Volkswirtschaft liefert sie Informationen, die in dieser Vollständigkeit in keiner anderen Bundesstatistik enthalten sind. Die Ergebnisse der Umsatzsteuerstatistik sind eine wichtige Datenbasis für die Erstellung der Volkswirtschaftlichen Gesamtrechnungen. Große Bedeutung hat die Umsatzsteuerstatistik weiterhin für die Abführung von Haushaltsmitteln an die Europäische Union. Da für die Bemessung der EU-Mittel einerseits die Umsatzsteuerstatistik selbst (Mehrwertsteuer-Eigenmittel der EU) und andererseits das Brutto sozialprodukt (Brutto sozialprodukt-Eigenmittel der EU) herangezogen werden, ist die Statistik für die sorgfältige Berechnung von großem Wert. Aufgrund ihrer tiefen wirtschaftszweigsystematischen Gliederung nach Gewerbekennzahlen, z.T. in Kombination mit Umsatzgrößenklassen und Rechtsformen, lassen sich mit Hilfe der Umsatzsteuerstatistik auch branchenspezifische Analysen sowie Konzentrationsuntersuchungen durchführen.

Bei einem Vorjahresvergleich der Ergebnisse ist zu beachten, dass mit dem Berichtsjahr 2003 die Erfassungsgrenze entsprechend §19 Abs. 1 UStG von 16 620 auf 17 500 Euro angehoben wurde. In der Umsatzsteuerstatistik 2002 wurden 28 472 Umsatzsteuerpflichtige mit Lieferungen und Leistungen zwischen 16 620 und 17 500 Euro nachgewiesen - die Lieferungen und Leistungen dieser Unternehmen betrugen 486 Mill. Euro. Bei gleicher Erfassungsgrenze würde sich für das Jahr 2003 ein Anstieg der Anzahl der Unternehmen um 17 500 (0,6%) und ein Rückgang der Lieferungen Leistungen um 4 Mrd. Euro (-0,1%) ergeben.

1 Grundlagen der Umsatzsteuerstatistik

Art der Statistik: Sekundärstatistik; keine eigenen Befragungen der Unternehmen für statistische Zwecke.

Datenbasis: Umsatzsteuer-Voranmeldungen, Auszüge aus dem Grundinformationsdienst der Finanzverwaltung.

Rechtsgrundlage:

- Gesetz über Steuerstatistiken (Art. 35 des Jahressteuergesetzes 1996 vom 11. Oktober 1995 (BGBl. I S. 1250), zuletzt geändert durch Art. 56 des Gesetzes vom 23. Dezember 2003 (BGBl. I S. 2848),

in Verbindung mit dem

- Gesetz über die Statistik für Bundeszwecke (BStatG) vom 22. Januar 1987 (BGBl. I S. 462, 565), zuletzt geändert durch Artikel 16 des Dritten Gesetzes zur Änderung verwaltungsverfahrenrechtlicher Vorschriften vom 21. August 2002 (BGBl. I S. 3322).

Periodizität: ab 1996 jährlich (vorher zweijährlich).

Kreis der erfassten Steuerpflichtigen: Unternehmen, die im Statistikjahr Umsatzsteuer-Voranmeldungen abgegeben haben, mit jährlichen Lieferungen und Leistungen

über 17 500 Euro. Nicht erfasst sind Jahreszahler (Unternehmer, die keine Voranmeldung, sondern nur eine jährliche Umsatzsteuer-Erklärung abgeben müssen) und Kleinunternehmer (Unternehmer mit jährlichen Umsätzen bis 17 500 Euro).

Wichtige erfasste Merkmale:

1. quantitative: Umsätze (Lieferungen und Leistungen), innergemeinschaftliche Erwerbe, Umsatzsteuer vor Abzug der Vorsteuerbeträge, Vorsteuerbeträge, Umsatzsteuer nach Abzug der Vorsteuerbeträge (=Umsatzsteuer-Vorauszahlung). Nicht erfasst werden die Einfuhrumsätze aus Drittländern (werden nicht in den Voranmeldungen deklariert),
2. qualitative: Gewerkekennzahl (Wirtschaftszweig), amtlicher Gemeindegemeinschaftsschlüssel, Rechtsform.

Berichtsweg: Finanzämter - Rechenzentren der Landesfinanzverwaltungen - Statistische Landesämter - Statistisches Bundesamt.

2 Grundlagen der Umsatzbesteuerung

Für die Umsatzbesteuerung waren im Kalenderjahr 2003 folgende Gesetze, Verordnungen und Richtlinien maßgebend:

- Umsatzsteuergesetz 1999 (UStG 1999) in der Fassung der Bekanntmachung vom 9. Juni 1999 (BGBl. I S. 1270), zuletzt geändert durch Artikel 1 des Gesetzes zur Sicherstellung einer Übergangsregelung für die Umsatzbesteuerung von Altsportanlagen vom 1. September 2002 (BGBl. I S. 3441),
- Umsatzsteuer-Durchführungsverordnung 1999 (UStDV 1999) in der Fassung der Bekanntmachung vom 9. Juni 1999 (BGBl. I S. 1308), zuletzt geändert durch Artikel 19 Steueränderungsgesetz 2001 (StÄndG 2001) v. 20. Dezember 2001 (BGBl. I S. 3794),
- Umsatzsteuer-Richtlinien 2000 (UStR 2000) vom 10. Dezember 1999 (BStBl. 1999 I Sondernummer 2/1999),
- Verordnung über die örtliche Zuständigkeit für die Umsatzsteuer im Ausland ansässiger Unternehmer (USt-ZuständigkeitsV) vom 21. Februar 1995 (BGBl. I S. 225), zuletzt geändert durch Artikel 21 des Gesetzes vom 20. Dezember 2001 (BGBl. I S. 3814).

Dem deutschen Umsatzsteuerrecht liegen gemeinschaftsrechtliche Regelungen zugrunde, die der Rat der Europäischen Gemeinschaften in besonderen Richtlinien getroffen hat.

2.1 Steuerpflichtige

Als Umsatzsteuerpflichtige gelten Unternehmer im Sinne des § 2 Abs. 1 UStG. Danach ist Unternehmer, wer eine gewerbliche oder berufliche Tätigkeit selbständig ausübt.

Das Unternehmen umfasst die gesamte gewerbliche oder berufliche Tätigkeit des Unternehmers. Gewerblich oder beruflich ist jede nachhaltige Tätigkeit zur Erzielung von Einnahmen, auch wenn die Gewinnabsicht fehlt oder eine Personenvereinigung nur ihren Mitgliedern gegenüber tätig wird.

Unterhält ein Unternehmer mehrere Betriebe oder besteht ein Unternehmen aus mehreren örtlichen Einheiten (Filialen, Zweigbetrieben, bei Organschaften Tochterunternehmen), so wird es jeweils als Einheit mit dem gesamten Jahresumsatz von dem für den Sitz der Geschäftsleitung zuständigen Finanzamt zentral erfasst. Voraussetzung für die Anrechnung als umsatzsteuerrechtliche Organschaft ist, dass eine juristische Person nach dem Gesamtbild der tatsächlichen Verhältnisse finanziell, wirtschaftlich und organisatorisch in ein Unternehmen eingegliedert ist (Organgesellschaft gem. § 2 Abs. 2 UStG). Steuerbar sind lediglich die Außenumsätze des Organkreises, die vom Organträger zu versteuern sind.

Die juristischen Personen des öffentlichen Rechts sind nur im Rahmen ihrer Betriebe gewerblicher Art und ihrer land- oder forstwirtschaftlichen Betriebe gewerblich oder beruflich tätig und damit umsatzsteuerrechtlich relevant (§ 2 Abs. 3 UStG), wobei entscheidend ist, ob sich die wirtschaftliche Betätigung vom Hoheitsbetrieb abhebt und einen eigenen Betrieb gewerblicher Art darstellt. Unabhängig vom Vorliegen dieser Voraussetzungen gelten bestimmte, in § 2 Abs. 3 UStG genannte Aktivitäten in jedem Fall als berufliche oder gewerbliche Tätigkeiten.

2.2 Steuerbarer Umsatz, Gesamtumsatz

Der steuerbare Umsatz gem. § 1 UStG umfasst

- die Lieferungen und sonstigen Leistungen¹⁾, die ein Unternehmer im Inland gegen Entgelt im Rahmen seines Unternehmens ausführt. Die Steuerbarkeit entfällt nicht, wenn der Umsatz aufgrund gesetzlicher oder behördlicher Anordnung ausgeführt wird (§ 1 Abs. 1 Nr. 1 UStG),
- die Einfuhr von Gegenständen aus dem Drittlandsgebiet in das Inland (§ 1 Abs. 1 Nr. 4 UStG)²⁾,
- die innergemeinschaftlichen Erwerbe im Inland gegen Entgelt (§ 1 Abs. 1 Nr. 5 UStG).

Beim sogenannten Gesamtumsatz in der Definition des § 19 Abs. 3 UStG handelt es sich um eine Größe, die durch Abzug einer Reihe bestimmter steuerfreier Umsätze aus dem steuerbaren Umsatz im Sinne des § 1 Abs. 1 Nr. 1 UStG abgeleitet wird. Er ist maßgebend für die Berechnung der Steuer nach vereinnahmten Entgelten (§ 20 Abs. 1 Nr. 1 UStG).

Modifiziert sind auch die Umsätze, die der Ermittlung abziehbarer Vorsteuerbeträge nach Durchschnittssätzen gem. §§ 23 und 23a UStG zugrunde liegen.

2.3 Nichtsteuerbarer Umsatz

Nicht steuerbar sind Umsätze, die nicht von einem Unternehmer im Sinne des UStG und/oder nicht im Inland erbracht worden sind. Außerdem sind Lieferungen und sonstige Leistungen nicht steuerbar, wenn kein Leistungsaustausch vorliegt. An letzterem fehlt es z.B. bei bloßen Entgeltsentrichtungen wie Geldzahlung oder Überweisung, echten Schadensersatzleistungen oder, wenn eine Lieferung rückgängig gemacht wird.

An der gewerblichen oder beruflichen Tätigkeit und damit an der Unternehmereigenschaft fehlt es den juristischen Personen des öffentlichen Rechts in ihrem Hoheitsbereich; d.h. nicht steuerbar sind grundsätzlich deren Umsätze, soweit sie nicht von Betrieben gewerblicher Art oder von land- oder forstwirtschaftlichen Betrieben erbracht werden (jedoch Ausnahmen gem. § 2 Abs. 3 Satz 2 UStG). Nur die in diesen Betrieben und Tätigkeitsbereichen ausgeführten Umsätze unterliegen der Umsatzsteuer. Andere Leistungen sind nicht steuerbar, auch wenn sie nicht in Ausübung öffentlicher Gewalt bewirkt werden. Andererseits ist eine Tätigkeit, die der Erfüllung von Hoheitsaufgaben dient, steuerbar, wenn sie nicht von einer juristi-

schen Person des öffentlichen Rechts, sondern von dritten Unternehmen ausgeübt wird.

Nicht steuerbar sind auch die Innenumsätze eines Organkreises, weil die einzelnen Organgesellschaften eine gewerbliche oder berufliche Tätigkeit nicht selbständig ausüben, und es ihnen daher ebenfalls an der Unternehmereigenschaft fehlt.

Umsätze im Rahmen einer Geschäftsveräußerung an einen anderen Unternehmer für dessen Unternehmen unterliegen nicht der Umsatzsteuer.

2.4 Inland

Das Inland im Sinne des UStG ist das Gebiet der Bundesrepublik Deutschland mit Ausnahme des Gebietes von Büsingen, der Insel Helgoland, der Freihäfen, der Gewässer und Watten zwischen der Hoheitsgrenze und der jeweiligen Strandlinie sowie der deutschen Schiffe und der deutschen Luftfahrzeuge in Gebieten, die zu keinem Zollgebiet gehören. Zollanschlüsse sind ausländische Hoheitsgebiete, die dem deutschen Zollgebiet angeschlossen sind (österreichische Gemeinden Mittelberg [Kleines Walsertal] und Jungholz in Tirol). Sie gehören jedoch zum Ausland im Sinne des § 1 Abs. 2 Satz 2 UStG.

2.5 Gemeinschaftsgebiet

Das Gemeinschaftsgebiet im Sinne des UStG umfasst das Inland und die Gebiete der übrigen Mitgliedstaaten der Europäischen Gemeinschaft, die nach dem Gemeinschaftsrecht als Inland dieser Mitgliedstaaten gelten (§ 1 Abs. 2a).

2.6 Steuerbefreiungen (steuerfreie Umsätze)

Bei den Steuerbefreiungen (§ 4 Nr. 1 bis 28, § 25 Abs. 2 UStG) wird unterschieden zwischen Umsätzen, bei denen ausdrücklich ein Recht auf Vorsteuerabzug besteht (§ 15 Abs. 1 und 3 UStG; siehe auch unter 2.9) und solchen, die davon grundsätzlich ausgeschlossen sind (§ 15 Abs. 1 a und Abs. 2, § 25 Abs. 4 UStG).

Steuerfrei mit Vorsteuerabzug sind insbesondere Ausfuhren und innergemeinschaftliche Lieferungen, Lohnveredelungen an Gegenständen der Ausfuhr (§ 4 Nr. 1 UStG), Umsätze für die Seeschifffahrt und Luftfahrt (§ 4 Nr. 2 UStG), der grenzüberschreitende Güterverkehr (§ 4 Nr. 3 UStG), Reiseleistungen außerhalb des Gebietes der Europäischen Wirtschaftsgemeinschaft (§ 25 Abs. 2 UStG), Lieferungen von Gold an Zentralbanken (§ 4 Nr. 4 UStG).

Aus der umfangreichen Liste der steuerfreien Umsätze ohne Vorsteuerabzug sind vor allem zu nennen: Geschäftsvorfälle im Geld- und Kapitalverkehr, Vermietung und Verpachtung von Grundstücken, Umsätze, die anderen umsatzbezogenen Verkehrsteuern unterliegen (Grunderwerb-, Rennwett- und Lotterie-, Versicherungssteuer) sowie bestimmte Leistungen des Gesundheits- und Sozialwesens. Bei innergemeinschaftlichen Dreiecksgeschäften nach § 25 b UStG sind die Umsätze des ersten Abnehmers ebenfalls steuerfrei ohne Berechtigung zum Vorsteuerab-

¹⁾ Die Definition der Lieferungen und sonstigen Leistungen ergibt sich aus § 3 UStG; zu den sonstigen Leistungen zählen auch die Reiseleistungen im Sinne des § 25 UStG.

²⁾ Die Umsätze, die der Einfuhrumsatzsteuer unterliegen, sind jedoch nicht Gegenstand der Umsatzsteuerstatistik. Ab 1993 werden die innergemeinschaftlichen Erwerbe aus EU-Mitgliedstaaten von den Unternehmen in den Umsatzsteuer-Voranmeldungen angegeben; sie wurden erstmals in der Umsatzsteuerstatistik 1994 erfaßt.

zug, wenn die Steuerschuld auf den letzten Abnehmer übertragen wurde.

Zur Vermeidung nachteiliger kumulativer Folgen für die Steuerbelastung und die Preisgestaltung kann nach Maßgabe des § 9 UStG durch Erklärung gegenüber dem Finanzamt auf bestimmte Steuerbefreiungen im intermediären Geschäftsverkehr verzichtet werden, so dass der Vorsteuerabzug voll greift.

2.7 Bemessungsgrundlage

Der Umsatz bemisst sich

- bei Lieferungen und sonstigen Leistungen sowie beim innergemeinschaftlichen Erwerb im allgemeinen nach dem Entgelt (§ 10 Abs. 1 UStG),
- bei unentgeltlichen Wertabgaben im Sinne von § 3 Abs. 1 b UStG nach dem Einkaufspreis zuzüglich der Nebenkosten oder mangels eines Einkaufspreises nach den Selbstkosten (§ 10 Abs. 4 UStG),
- bei Reiseleistungen im Sinne des § 25 Abs. 1 UStG nach dem Unterschied zwischen dem Betrag, den der Leistungsempfänger aufwendet und dem Betrag, den der Unternehmer für die Reisevorleistungen aufwendet (§ 25 Abs. 3 UStG - sogenannte Margenbesteuerung),
- bei Umsätzen mit beweglichen körperlichen Gegenständen unter bestimmten Voraussetzungen nach dem Betrag, um den der Verkaufspreis den Einkaufspreis für den Gegenstand übersteigt (§ 25a Abs. 3 UStG - Differenzbesteuerung),

Die Umsatzsteuer, die gem. § 10 Abs. 4 Satz 2 UStG nicht zur Bemessungsgrundlage gehört, ist grundsätzlich nach vereinbarten Entgelten (Sollbesteuerung) zu berechnen (§ 16 Abs. 1 UStG). Die Steuerberechnung nach vereinbarten Entgelten (Ist-Besteuerung) beschränkt sich auf Unternehmen mit einem Gesamtumsatz von nicht mehr als 125 000 Euro bzw. in den neuen Ländern 500 000 Euro im Vorjahr, auf Nichtbuchführungspflichtige und Angehörige freier Berufe (§ 20 UStG).

2.8 Steuersätze

Die Umsatzsteuer beträgt seit 1.4.1998 für jeden steuerpflichtigen Umsatz 16 v.H. der Bemessungsgrundlage (§ 12 Abs. 1 UStG; vom 1.1.1993 bis 31.3.1998 15 v.H.); sie ermäßigt sich für eine Reihe von Umsätzen auf 7 v.H. (§ 12 Abs. 2 UStG), u.a. für Lieferungen, Einfuhr, innergemeinschaftlichen Erwerb und Vermietung der in der Anlage zum Umsatzsteuergesetz aufgeführten Gegenstände (z.B. land- und forstwirtschaftliche Erzeugnisse, Lebensmittel, Waren des Buchhandels und Erzeugnisse des graphischen Gewerbes, bestimmte Hilfsmittel für Kranke, Kunstgegenstände); zum ermäßigten Satz werden ferner bestimmte Leistungen des kulturellen Bereichs sowie die Beförderung im Personennahverkehr nach Maßgabe des § 12 Abs. 2 Nr. 10 UStG besteuert.

Aus der Anwendung der Steuersätze auf die Bemessungsgrundlage ergibt sich die Umsatzsteuer vor Abzug der Vorsteuerbeträge. Eine Sonderregelung betrifft die im Rahmen eines land- und forstwirtschaftlichen Betriebs gem.

§ 24 Abs. 1 UStG ausgeführten Umsätze (siehe unter 2.16).

2.9 Vorsteuerabzug, Ausstellung von Rechnungen

Bei der Steuerberechnung kann der Unternehmer die ihm im Geschäftsverkehr von anderen Unternehmen gesondert in Rechnung gestellte Umsatzsteuer als Vorsteuerbetrag von seiner Steuerschuld absetzen. Zu den abziehbaren Vorsteuern gehört auch die auf Importe für Unternehmenszwecke entrichtete Einfuhrumsatzsteuer (§ 15 Abs. 1 UStG) und die Steuer für den innergemeinschaftlichen Erwerb.

Der Vorsteuerabzug ist nur zulässig, wenn die Steuer gesondert in Rechnung gestellt worden ist. Einzelheiten, z.B. über die erforderlichen Angaben in den Rechnungen, über Folgen des unberechtigten, gesonderten Steuerausweises usw. ergeben sich aus § 14 UStG und den dazu erlassenen Durchführungsbestimmungen.

Der Vorsteuerabzug erstreckt sich grundsätzlich auf alle Bezüge für das Unternehmen. Nur zu 50 vom Hundert abziehbar sind Vorsteuerbeträge für die Anschaffung oder Herstellung, die Einfuhr, den innergemeinschaftlichen Erwerb, die Miete oder den Betrieb von Fahrzeugen, die auch den privaten Bedarf des Unternehmers oder für andere unternehmensfremde Zwecke verwendet wird abziehbar (§ 15 Abs. 1b UStG). Nicht abziehbar sind Vorsteuerbeträge, die auf Aufwendungen für ertragssteuerrechtlich nicht abziehbare Repräsentationsaufwendungen (§ 15 Abs. 1 a Nr. 1 UStG), Reisekosten des Unternehmers und seines Personals (§ 15 Abs. 1 a Nr. 2 UStG) sowie Umzugskosten für einen Wohnungswechsel (§ 15 Abs. 1 a Nr. 3 UStG) entfallen. Ausgeschlossen sind nach § 15 Abs. 2 UStG die Steuern für Lieferungen und Leistungen, die ein Unternehmer zur Ausführung steuerfreier und ihnen gleichgestellter Umsätze verwendet. Ausnahmen ergeben sich aus § 15 Abs. 3 UStG (siehe unter 2.6). Tätigt das Unternehmen sowohl Umsätze, die zum Vorsteuerabzug berechtigen, als auch Umsätze, die den Vorsteuerabzug ausschließen, dann müssen die Vorsteuern in einen abziehbaren und einen nicht abziehbaren Betrag aufgeteilt werden. Der Aufteilungsschlüssel ergibt sich aus § 15 Abs. 4 UStG.

Aus Vereinfachungsgründen können die abziehbaren Vorsteuerbeträge für bestimmte Berufs- und Gewerbebezüge nach allgemeinen Durchschnittssätzen (v.H.-Sätzen) gem. Anlage zu §§ 69 und 70 UStDV berechnet werden. Voraussetzung ist, dass der Unternehmer weder buchführungspflichtig ist (§ 23 UStG), noch dass sein nach § 69 UStDV modifizierter Vorjahresumsatz in den einzelnen Berufs- und Gewerbebezügen 61 356 Euro überstiegen hat. Auch für Körperschaften, Personenvereinigungen und Vermögensmassen im Sinne des § 5 Abs. 1 Nr. 9 des Körperschaftsteuergesetzes, d.h. für Körperschaften, die gemeinnützige, mildtätige oder kirchliche Zwecke verfolgen, wird zur Berechnung der abziehbaren Vorsteuerbeträge ein Durchschnittssatz von 7 % des steuerpflichtigen Umsatzes, mit Ausnahme der Einfuhr und des innergemeinschaftlichen Erwerbs, festgesetzt. Voraussetzung ist, dass der Umsatz im vorangegangenen Kalenderjahr 30 678 Euro nicht überstiegen hat, und dass die Körperschaft nicht buchführungspflichtig ist (§ 23a UStG).

Eine Sonderregelung gilt für land- und forstwirtschaftliche Betriebe (siehe unter 2.16).

2.10 Steuerzahllast (Steuersoll)

Nach Berücksichtigung der abziehbaren Vorsteuer- und Kürzungsbeträge verbleibt eine Zahllast bzw. ein Steuererstattungsanspruch gegenüber dem Finanzamt, die/der im Wege der USt-Vorauszahlung oder -Rückzahlung (monatlich/vierteljährlich) beglichen wird (siehe unter 2.13).

2.11 Entstehung der Steuer

Die Steuer entsteht gem. § 13 Abs. 1 UStG bei Berechnung

- nach vereinbarten Entgelten mit Ablauf des Voranmeldungszeitraumes, in dem die Leistungen ausgeführt worden sind,
- nach vereinnahmten Entgelten mit Ablauf des Voranmeldungszeitraumes, in dem die Entgelte vereinnahmt worden sind.

2.12 Besteuerungszeitraum, Steuerberechnung

Besteuerungszeitraum ist in der Regel das Kalenderjahr. Bei der Steuerberechnung ist von der Summe der Umsätze auszugehen, soweit für sie die Steuer im Besteuerungszeitraum entstanden ist; abzusetzen sind die in den Besteuerungszeitraum fallenden abziehbaren Vorsteuerbeträge (§ 16 Abs. 1 und 2 UStG).

2.13 Besteuerungsverfahren

Der Unternehmer hat für das Kalenderjahr oder ggf. einen kürzeren Besteuerungszeitraum eine Steuererklärung abzugeben (§ 18 Abs. 3 UStG). Im Vorgriff auf die Steuererklärung und die spätere Veranlagung hat der Unternehmer jeweils bis zum 10. Tag nach Ablauf jedes Kalendervierteljahres/Kalendermonats (= Voranmeldungszeitraum) eine Voranmeldung abzugeben und eine USt-Vorauszahlung zu leisten (§ 18 Abs. 1 und 2 UStG). Bei Unternehmern, deren Steuer im vorangegangenen Kalenderjahr mehr als 6 136 Euro betragen hat, ist der Kalendermonat Voranmeldungszeitraum (§ 18 Abs. 2 UStG). Auf Antrag kann das Finanzamt die Fristen für die Abgabe der Voranmeldung und für die Entrichtung der Vorauszahlungen um einen Monat verlängern (Dauerfristverlängerung); Monatszahler haben hierfür eine Sondervorauszahlung auf die voraussichtliche Jahressteuer zu entrichten (§§ 46, 47 UStDV). Beträgt die Steuer für das vorangegangene Kalenderjahr nicht mehr als 512 Euro, kann das Finanzamt von der Abgabe der Voranmeldung und der Vorauszahlung befreien.

Bei steuerpflichtigen Lieferungen und Leistungen von im Ausland ansässigen Unternehmern ist die Umsatzsteuer im Abzugsverfahren gem. § 51 ff. UStDV vom Leistungsempfänger zu entrichten.

2.14 Örtliche Zuständigkeit

Für die Umsatzsteuer mit Ausnahme der Einfuhrumsatzsteuer ist das Finanzamt zuständig, von dessen Bezirk aus der Unternehmer sein Unternehmen ganz oder vorwiegend betreibt (§ 21 Abs. 1 Satz 1 AO 1977).

Wird das Unternehmen von einem nicht zum Geltungsbereich des Gesetzes gehörenden Ort aus betrieben, so sind für Unternehmen aus den in der USt-ZuständigkeitsV genannten Staaten die dort festgelegten Finanzämter örtlich zuständig (§ 21 Abs. 1 Satz 2 AO 1977).

2.15 Besteuerung der Kleinunternehmer

Die Umsatzsteuer wird nicht erhoben, wenn der nach vereinnahmten Entgelten bemessene Gesamtumsatz³⁾ 17 500 Euro im Vorjahr nicht überstiegen hat (ggf. Umrechnung in einen Jahresgesamtumsatz) und 50 000 Euro im laufenden Jahr voraussichtlich nicht übersteigen wird (§ 19 Abs. 1 UStG), mit der Folge, dass ein Vorsteuerabzug ausgeschlossen ist. Ein Verzicht auf die Steuerbefreiung ist gem. § 19 Abs. 2 UStG möglich.

2.16 Besteuerung der Land- und Forstwirtschaft nach Durchschnittssätzen

Im Rahmen des Mehrwertsteuersystems nehmen die land- und forstwirtschaftlichen Betriebe im Sinne des § 24 UStG eine Sonderstellung ein. Danach werden die Steuern für den größten Teil der land- und forstwirtschaftlichen Umsätze in gleicher Höhe festgesetzt wie die diesen Umsätzen zuzurechnenden Vorsteuern (Vorsteuerpauschale), mit dem Ergebnis, dass hierfür keine Zahlungsverpflichtung an das Finanzamt entsteht, während die Leistungsempfänger die ihnen in Rechnung gestellte Umsatzsteuer als Vorsteuer geltend machen können. Über die Höhe der Durchschnittssätze und der verbleibenden Steuerzahllast für die unterschiedlichen land- und forstwirtschaftlichen Umsätze informiert die Aufstellung auf der folgenden Seite.

Die Durchschnittsbesteuerung ist nur auf die im Rahmen eines land- und forstwirtschaftlichen Betriebs ausgeführten Umsätze anwendbar. Sie erstreckt sich nicht auf Gewerbebetriebe kraft Rechtsform (Kapitalgesellschaften oder Erwerbs- und Wirtschaftsgenossenschaften, die nach § 2 Abs. 2 des Gewerbebesteuergesetzes als Gewerbebetriebe gelten). Führt der Unternehmer neben durchschnittsbesteuerten Umsätzen auch andere Umsätze aus, so ist der land- und forstwirtschaftliche Betrieb als ein in der Gliederung des Unternehmens gesondert geführter Betrieb zu behandeln (§ 24 Abs. 3 UStG).

Nach § 24 Abs. 4 können die Land- und Forstwirte für die Besteuerung nach den allgemeinen Vorschriften des UStG optieren.

³⁾ Zuzüglich der darauf entfallenden Steuer, abzüglich der Umsätze von Wirtschaftsgütern des Anlagevermögens.

Durchschnittsätze des § 24 UStG für land- und forstwirtschaftliche Betriebe 2003

Art der Umsätze	Durchschnittsatz		Steuer- zahllast
	Umsatz	Vorsteuer	
	in v.H. der Bemessungsgrundlage		
1 Lieferungen von forstwirtschaftlichen Erzeugnissen, ausgenommen Sägewerkserzeugnisse (z.B. Rund-, Schicht- und Abfallholz)	5	5	0
2 Lieferungen der in der Anlage ¹⁾ aufgeführten Sägewerkserzeugnisse (z.B. Schnittholzabfälle, Hobel-, Hack- und Sägespäne), sonstige Leistungen (z.B. Lohn-führen), Hilfsumsätze (z.B. Verkauf gebrauchter Land-maschinen)	9	9	0
3 Lieferungen (ausgenommen Ausfuhrlieferungen und Umsätze im Ausland) der			
a) in der Anlage ¹⁾ nicht aufgeführten Sägewerkserzeug-nisse (z.B. Kanthölzer, Bohlen, Bretter)	16	9	7
b) in der Anlage ¹⁾ nicht aufgeführten Getränke (z.B. Wein, Traubenmost, Frucht- und Gemüsesäfte) so-wie alkoholische Flüssigkeiten (z.B. reiner Alkohol)	16	9	7
4 Ausfuhrlieferungen und im Ausland bewirkte Umsätze der			
a) in der Anlage ¹⁾ nicht aufgeführten Sägewerkserzeug-nisse (vgl. Nr. 3 a)	9	9	0
b) Getränke, alkoholische Flüssigkeiten (vgl. Nr. 3 b) ..	9	9	0
5 Übrige landwirtschaftliche Umsätze (z.B. Getreide, Vieh, Fleisch, Milch, Obst, Gemüse, Eier)	9	9	0

¹⁾ Zu § 12 Abs. 2 Nr. 1 und 2 UStG (Liste der dem ermäßigten Steuersatz unterliegenden Gegenstände).

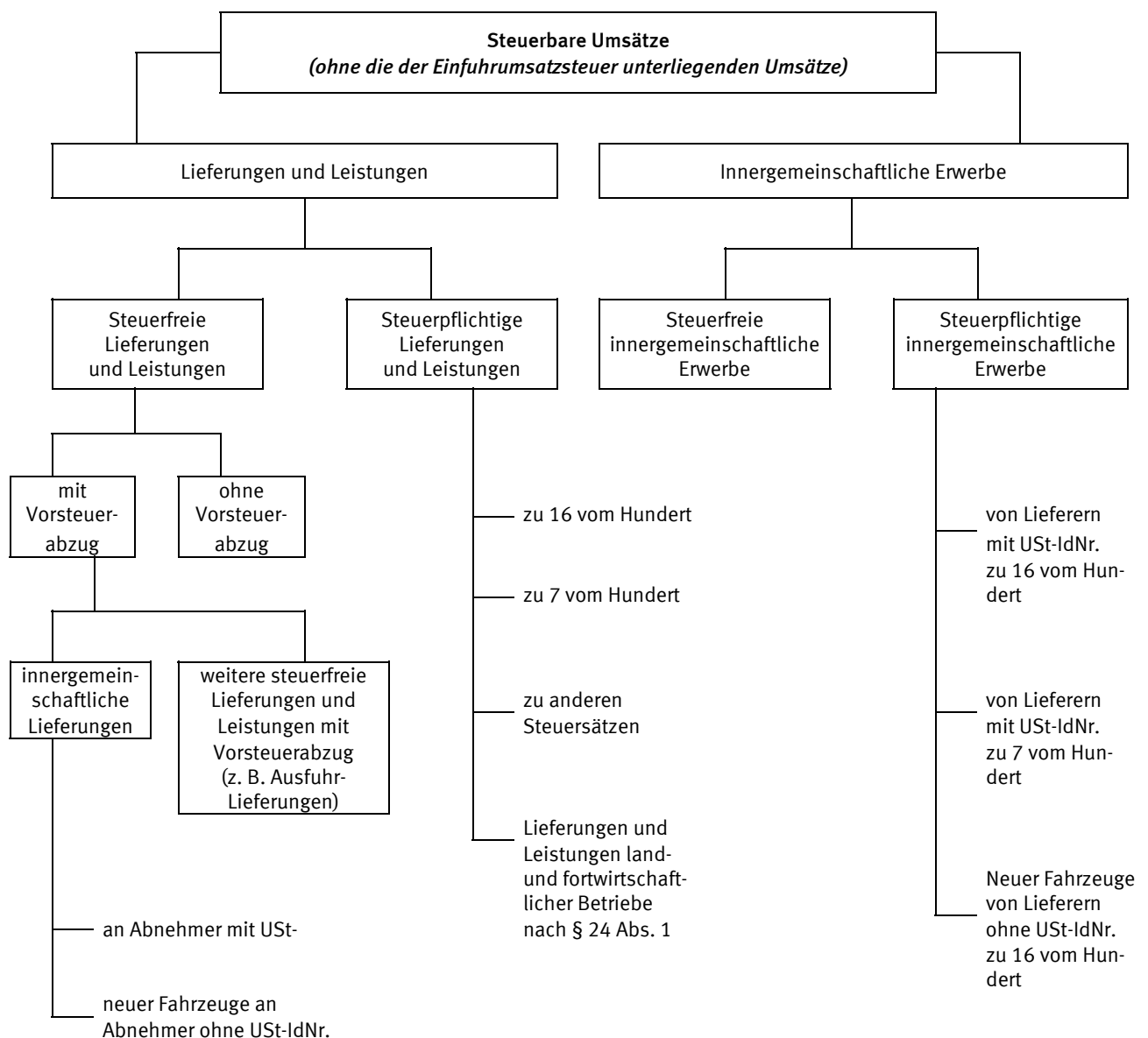
3 Durchführung der Statistik

3.1 Erhebung, Datensatz und Merkmale

Erhebungsgrundlage der Umsatzsteuerstatistik sind Datensätze, die die Rechenzentren der Landesfinanzbehörden für jeden Steuerpflichtigen aus Daten des automatisierten Umsatzsteuer-Voranmeldungs- und -Vorauszahlungsverfahrens (UVV) und des Grundinformationsdienstes zusammenstellen und an die Statistischen Landesämter übermitteln. In Anlehnung an die Umsatzsteuer-Freigrenze des § 19 UStG werden Datensätze mit einem Jahreswert der Lieferungen und Leistungen von 17 500 Euro oder weniger eliminiert.

Aus den **Umsatzsteuer-Voranmeldungen** werden folgende quantitative Merkmale in die Datensätze übernommen⁴⁾:

- steuerbare Umsätze (ohne die der Einfuhrumsatzsteuer unterliegenden Umsätze)
- Umsatzsteuer vor Abzug der Vorsteuerbeträge
- abziehbare Vorsteuerbeträge
- USt-Vorauszahlung (bzw. -Überschuss)
- Umsatzsteuer im Abzugsverfahren gem. § 51 ff. UStDV.



⁴⁾ Ein Voranmeldungsmuster ist im Anhang dieser Veröffentlichung abgedruckt.

Aus den **Grundinformationen** werden folgende qualitativen Merkmale übernommen

- Gewerbekennzahl (GKZ)
- Amtlicher Gemeindeschlüssel (AGS)
- Letztgültige Zahlungsweise
 - Monatszahler
 - Vierteljahreszahler
- Dauer der Steuerpflicht
 - Beginn vor dem 1.1.2002, Ende nicht vor dem 1.1.2004
 - Beginn im Jahr 2002; Ende nicht vor dem 1.1.2004
 - Beginn im Jahr 2003; Ende nicht vor dem 1.1.2004
 - Beginn vor dem 1.1.2003; Ende im Jahr 2003
 - Beginn im Jahr 2003; Ende im Jahr 2003.
- Ist-Besteuerung nach § 20 Abs. 1 UStG
 - als Unternehmer, dessen Gesamtumsatz im Vorjahr nicht mehr als 125 000 Euro betragen hat (Nr. 1),
 - als Nicht-Buchführungspflichtiger oder Freiberufler (Nr. 2 oder 3).
- Land- und forstwirtschaftlicher Betrieb mit Regelbesteuerung nach § 24 Abs. 4 UStG.
- Vorsteuer nach allgemeinen Durchschnittssätzen gem. §§ 23 und 23a UStG.
- Organschaft nach § 2 Abs. 2 Nr. 2 UStG (Organkreis)
- Letztgültige Abgabe der Voranmeldung
 - auf amtlichem Vordruck
 - auf abweichendem Vordruck
 - auf Magnetband
- Dauerfristverlängerung
- Rechtsform
 - Einzelunternehmen (natürliche Personen),
 - Offene Handelsgesellschaften, GmbH & Co. OHG, AG & Co. OHG, Gesellschaften des bürgerlichen Rechts und ähnliche Gesellschaften (z.B. Grundstücksgemeinschaft, Partenreederei, Arbeitsgemeinschaft, stille Gesellschaft, Erbengemeinschaft, Europäische Wirtschaftliche Interessenvereinigung),
 - Kommanditgesellschaften (einschl. GmbH & Co. KG, AG & Co. KG),
 - Aktiengesellschaften, Kommanditgesellschaften auf Aktien, bergrechtliche Gewerkschaften,
 - Gesellschaften mit beschränkter Haftung,
 - Erwerbs- und Wirtschaftsgenossenschaften (z.B. Kreditgenossenschaften, landwirtschaftliche Nutzungs- und Verwertungsgenossenschaften, Realgemeinden),
 - Betriebe gewerblicher Art von Körperschaften des öffentlichen Rechts (z.B. Staatsbanken, öffentliche Sparkassen, öffentlich-rechtliche Versorgungs-, Verkehrs- und Hafenbetriebe),
 - sonstige Rechtsformen (sonstige juristische Personen des privaten und des öffentlichen Rechts wie Versicherungsvereine auf Gegenseitigkeit, nicht-rechtsfähige Vereine, Anstalten, Stiftungen und andere Zweckvermögen, Gebietskörperschaften, öffentlich rechtliche Religionsgesellschaften, ausländische Rechtsformen).

3.2 Aufbereitung, Tabellenprogramm

Die Aufbereitung des Materials erfolgt nach einem für die Statistischen Landesämter und das Statistische Bundesamt einheitlichen Programm.

Die aus den Umsatzsteuer-Voranmeldungen und dem Grundinformationsdienst aufgebauten Datensätze der Finanzverwaltung wurden von den Statistischen Landesämtern einer differenzierten Plausibilitätskontrolle unterzogen, ggf. nach Rückfrage bei den zuständigen Finanzbehörden bereinigt und sodann nach dem bundeseinheitlichen Tabellenprogramm maschinell aufbereitet.

Aus den Länderergebnissen sind nach Prüfung im Statistischen Bundesamt die nachstehend veröffentlichten Bundesergebnisse unter Wahrung des Steuer- bzw. Statistikgeheimnisses zusammengestellt worden.

3.3 Veröffentlichung der Ergebnisse

Die Ergebnisse der Umsatzsteuerstatistik sind über verschiedene Wege zugänglich. Neben der vorliegenden Jahresveröffentlichung werden erste Eckdaten frühzeitig im Internet angeboten. Das Grundprogramm umfasst einen Vorjahresvergleich auf Ebene ausgewählter Wirtschaftsbereiche. Per Download sind derzeit vier Dateien kostenfrei erhältlich.

Steuerpflichtige und deren Lieferungen und Leistungen des aktuellen Statistikjahres in der Gliederung nach:

- Wirtschaftsabschnitten und Größenklassen der Lieferungen und Leistungen
- Rechtsformen und Größenklassen der Lieferungen und Leistungen (ohne Wirtschaftszweiggliederung)
- Wirtschaftsabschnitten und Rechtsformen
- Wirtschaftsabschnitten und Bundesländern.

Über den Statistik-Shop sind zusätzlich kostenlos erhältlich:

- die vollständige Branchenstruktur
- die vorliegende Fachserie.

Die Umsatzsteuerstatistik ist mit ihren Angaben zur Entwicklung der Steuerpflichtigen und deren Umsätze in allen Wirtschaftsbereichen oft einzige Datenquelle für Informationen zu Branchen die nicht über eine Fachstatistik laufend befragt werden. Für diese oft sehr speziellen Datenanfragen empfiehlt sich eine direkte Anfrage an die Mitarbeiterinnen und Mitarbeiter der Umsatzsteuerstatistik. Hier kann eine individuelle Beratung über die vorhandenen Angaben und deren Strukturen erfolgen und der Zugang zu den Daten abgestimmt werden.

Die Einzeldaten der Umsatzsteuerstatistik unterliegen dem Steuer- und Statistikgeheimnis. Aus diesem Grund werden in den Tabellen Ergebnisse geheim gehalten, bei denen das Steuer- oder Statistikgeheimnis verletzt wäre (primäre Geheimhaltung). Um sicherzustellen, dass durch Differenzrechnung die unterdrückten Ergebnisse nicht errechnet werden können, müssen weitere Tabellenfelder gesperrt werden (sekundäre Geheimhaltung).

Im Anhang ist eine Liste mit Standardprodukten und deren Preisen abgedruckt. Die Produkte können nur direkt über

4 Methodische Hinweise

4.1 Definitorische Abgrenzung

Leistungsfähigkeit und Aussagekraft der Umsatzsteuerstatistik werden weitgehend von ihrem sekundärstatistischen Charakter bestimmt, d.h.

- Grundlage für die Erstellung der Ergebnisse sind die aus dem Umsatzsteuer-Voranmeldungsverfahren stammenden Daten. Änderungen oder zusätzliche Angaben, die sich aus den zum Teil sehr viel später vorliegenden Jahreserklärungen ergeben, können nicht berücksichtigt werden,
- die Abgrenzung der Erhebungstatbestände ergibt sich aus dem Umsatzsteuerrecht.

Nicht in der Umsatzsteuerstatistik **erfasst** werden:

- Sog. Jahreszahler, d.h. Unternehmer, die keine USt-Voranmeldung abgegeben haben, weil ihre Jahressteuer im Vorjahr nicht mehr als 512 Euro betragen hat; hierzu gehören auch Steuerpflichtige mit hohen steuerbaren, aber niedrigen darin enthaltenen steuerpflichtigen Umsätzen (z.B. Angehörige freier Berufe im Bereich der Humanmedizin),
- Unternehmer mit einem steuerbaren Jahresumsatz von weniger als 17 500 Euro ohne Rücksicht auf die zugrunde liegenden steuerlichen Tatbestände. Hierunter fallen z.B. Kleinunternehmer im Sinne von § 19 UStG oder Unternehmer, die die o.a. Umsatzgrenze bei nicht ganzjähriger Tätigkeit nicht überschritten haben,
- Land- und forstwirtschaftliche Betriebe, für die aufgrund der Durchschnittsbesteuerung nach § 24 Abs. 1 UStG keine Steuerzahlast entsteht; diese Sonderregelung gilt für die Masse der Betriebe,
- Organtöchter (Organgesellschaften), die gemäß § 2 Abs. 2 UStG zusammen mit der Organmutter **einen** Steuerpflichtigen (= Organkreis) bilden (siehe unter 2.1).

Zu Doppelzählungen desselben Unternehmens, aber nicht bei den Umsätzen, kann es dagegen dadurch kommen, dass sich bei Inhaberwechsel, Änderung der Rechtsform, Sitzverlagerung usw. im zeitlichen Ablauf des Besteuerungsjahres mehr als **eine** (natürliche oder juristische) Person als Steuerpflichtiger ausweist. Das Abheben auf die - ggf. nicht das ganze Jahr hindurch bestehende - Steuerpflicht hat die Einbeziehung von Unternehmen zur Folge, die bei einer Stichtagsstatistik außer Betracht bleiben würden.

Folgende Umsätze **erfasster** Steuerpflichtiger sind in der Statistik nicht oder nicht in voller Höhe ausgewiesen:

- Nichtsteuerbare Umsätze,
- Steuerfreie Bank- und Versicherungsumsätze ohne Berechtigung zum Vorsteuerabzug. Diese werden im Zuge der statistischen Aufbereitung eliminiert,

- Weitere Erfassungslücken sind denkbar bei steuerfreien Umsätzen infolge unvollständiger Angaben der Steuerpflichtigen in der Umsatzsteuer-Voranmeldung, sofern hierdurch keine Steuerverkürzung entstanden ist und damit kein unabweisbares fiskalisches Interesse an einer Korrektur der Angaben durch die Finanzverwaltung besteht.

4.2 Wirtschaftssystematische Zuordnung

Die detaillierte Gliederung der Daten nach Wirtschaftszweigen anhand der GKZ ist von wesentlicher Bedeutung für die Umsatzsteuerstatistik. Die GKZ wird dem Steuerpflichtigen in erster Linie für statistische, aber auch für finanzamtsinterne Zwecke (z.B. der Betriebsprüfung) entsprechend der Klassifikation der Wirtschaftszweige (WZ), die die Grundlage für die Einordnung der wirtschaftlichen Institutionen bildet, zugeteilt und in den Grundinformationssdienst der Finanzverwaltung übernommen.

Grundsätzlich wird ein Unternehmen mit seinen gesamten Umsätzen einer einzigen Branche zugeordnet.

Die in der Vergangenheit im Wirtschaftsabschnitt L - Öffentliche Verwaltung, Verteidigung, Sozialversicherung nachgewiesenen Unternehmen werden im aktuellen Berichtsjahr bereits weitgehend dem Bereich ihrer gewerblichen Tätigkeit zugewiesen. Der Wirtschaftsabschnitt L wird daher in den tiefer gegliederten Tabellen nicht mehr gesondert dargestellt.

Maßgebend für die Zuordnung ist dabei der Schwerpunkt der wirtschaftlichen Tätigkeit, der sich bei verschiedenen Tätigkeiten nach dem Anteil der Wertschöpfung bemessen soll (siehe Definitionen und Regeln der WZ 2003).

Der Branchenzuordnung der Umsatzsteuerstatistik liegt seit dem Berichtsjahr 2002 die Klassifikation der Wirtschaftszweige, Ausgabe 2003 (WZ 2003), Tiefengliederung für die Steuerstatistiken (GKZ 2003) zugrunde. Mit dem Übergang der Klassifikation der Wirtschaftszweige von der Ausgabe 1993 auf die Ausgabe 2003 wurden technische und wirtschaftliche Veränderungen nachvollzogen. Bei der Betrachtung von Zeitreihen ist zu beachten, dass nicht alle Positionen uneingeschränkt vergleichbar sind. In einigen Fällen erfolgte mit dem Klassifikationswechsel die Aufteilung einer alten Position in mehrere neue. Nicht alle Unternehmen konnten bereits im ersten Jahr der neuen Klassifikation überprüft werden, so dass im Jahr 2002 die Ergebnisse in einigen Positionen zu hoch bzw. zu niedrig ausgewiesen wurden.

Die vollständige Gliederung der Klassifikation wird in der Tabelle 2.3 verwendet. Aus veröffentlichungstechnischen Gründen musste den Tabellen die amtliche Kurzbezeichnung der Wirtschaftszweige zugrunde gelegt werden, eine Erläuterung der wichtigsten **Abkürzungen** ist auf Seite 5 abgedruckt. Um den genauen **Inhalt** jeder Gliederungsposition zu erhalten, empfiehlt es sich in Zweifelsfällen,

die Ausgabe der WZ 2003 mit Erläuterungen heranzuziehen (als pdf.-download im Internet unter www.destatis.de, Rubrik Klassifikationen).

4.3 Erläuterungen zu den Daten über Unternehmenszugänge und -abgänge

Zugänge und Abgänge aus der Umsatzsteuerstatistik (Fluktuationsfälle) werden wie alle übrigen Steuerpflichtigen in der Umsatzsteuerstatistik nur dann erfasst, wenn sie im Erhebungsjahr Voranmeldungen abgegeben haben und einen steuerbaren Umsatz aus Lieferungen und Leistungen von mehr als 17 500 Euro aufwiesen.

Die Erfassung der Fluktuationsfälle und die Abgrenzung gegenüber bestehenden Unternehmen erfolgt über das Merkmal "Dauer der Steuerpflicht". Als Fluktuationsfälle sind diejenigen Unternehmen definiert, deren Steuerpflicht im Statistikjahr oder im Jahr davor begann oder im Statistikjahr endete. Im einzelnen wurden folgende Typisierungen vorgenommen:

Beginn der Steuerpflicht	Ende	Typ
2002	nach 2003	Zugang 2002
2003	nach 2003	Zugang 2003
vor 2003	2003	Abgang 2003
2003	2003	Zugang und Abgang 2003

Bei der Beurteilung der Qualität der Daten ist zu beachten, dass Angaben über Zugänge und Abgänge von Unternehmen von Neugründungen und Auflösungen zu unterscheiden sind. Neben echten Neugründungen und endgültigen Auflösungen sind auch unechte Fluktuationsfälle im Material enthalten, so dass die Ergebnisse tendenziell überhöht sind. Unechte Fluktuationsfälle entstehen, wenn aufgrund von Änderungen im steuerlichen Bereich Unternehmen als statistische Zu- und Abgänge erscheinen, ohne dass sich die Unternehmeridentität verändert hat. Denkbar ist dies z.B. bei Rechtsformänderungen im Rahmen einer formwechselnden Umwandlung, bei Sitzverlagerungen von Unternehmen oder wenn die Finanzverwaltung eine andere Steuernummer zugeteilt hat. Im weiteren Sinne können zu den unechten Fluktuationsfällen auch diejenigen Unternehmen gerechnet werden, bei denen sich zwar die Unternehmeridentität geändert hat, sonst aber keine gravierenden Veränderungen in wirtschaftlicher Hinsicht eingetreten sind. Zu nennen wären beispielsweise Ereignisse wie Inhaberwechsel bei Einzelunternehmen, Rechtsformänderungen im Rahmen einer übertragenden Umwandlung, Fusionen oder Betriebsaufspaltungen. Ein Teil der unechten Fluktuationsfälle, insbesondere der ersten Art, kann im Rahmen der statistischen Aufbereitung durch Plausibilitätsprüfungen erkannt und eliminiert werden.

Eine Tendenz zur Untererfassung von Gründungen im Statistikjahr ergibt sich daraus, dass der wirtschaftliche Beginn eines Unternehmens und der Beginn seiner Voranmeldepflicht sich nicht miteinander decken müssen. So kann ein Unternehmen zwar gegründet, wegen geringer Umsätze und/oder hoher Vorsteuerbeträge aber noch nicht voranmeldepflichtig sein. Tritt ein solches Unter-

nehmen im weiteren Verlauf seines Wirtschaftslebens nach Erfüllung der Voraussetzungen (Voranmeldepflicht und jährliche Lieferungen und Leistungen über 17 500 Euro) erstmals statistisch in Erscheinung, so zählt es nur dann als Gründungsfall, wenn seine Steuerpflicht 2003 begann.

Wegen der Möglichkeit des Abweichens der Voranmeldevon der Steuerpflicht liegen auch bei den Auflösungen Untererfassungstendenzen vor (ein Unternehmen wird nur dann als Abgang in der Statistik nachgewiesen, wenn im gleichen Jahr auch die Steuerpflicht endet). Insgesamt gesehen dürfte die Untererfassung bei den Abgängen wesentlich stärker ausgeprägt sein als bei den Zugängen, so dass der „Gründungssaldo“ zu positiv gezeichnet wird.

Die umsatzsteuerliche Behandlung der Organschaften (siehe unter 2.1 und 2.3) bringt es mit sich, dass Bewegungen innerhalb eines Organkreises nicht nachzuweisen sind, d.h. innerhalb eines Organkreises erfolgte Gründungen oder Auflösungen von Unternehmen werden in der Umsatzsteuerstatistik nicht erfasst.

Bedeutung der Umsatzsteuer

Das kassenmäßige Aufkommen aus der Umsatzsteuer (ohne Einfuhrumsatzsteuer) betrug 2003 103 Mrd. Euro und aus der Einfuhrumsatzsteuer 34 Mrd. Euro. Das Umsatzsteuersystem trug damit 29 % zum gesamten Steueraufkommen bei. Die von den Unternehmen an die Finanzämter abzuführenden Umsatzsteuer-Vorauszahlungen, die methodisch bedingt vom kassenmäßigen Steueraufkommen abweichen, beliefen sich 2003 auf 105 Mrd. Euro.

2003 haben 2,9 Mill. Unternehmen in Deutschland Umsatzsteuer-Voranmeldungen abgegeben und dabei Lieferungen und Leistungen (Umsätze) in Höhe von 4 248 Mrd. Euro gemeldet.

Die Zahl der Steuerpflichtigen ist gegenüber 2002 um 11 088 oder 0,4 % gesunken, der Umfang der Lieferungen und Leistungen ist um 0,1 % gesunken. Bei einem Vorjahresvergleich der Ergebnisse ist jedoch zu beachten, dass mit dem Berichtsjahr 2003 die Erfassungsgrenze entsprechend § 19 Abs. 1 UStG von 16 620 auf 17 500 Euro angehoben wurde. In der Umsatzsteuerstatistik 2002 wurden 28 472 Umsatzsteuerpflichtige mit Lieferungen und Leistungen zwischen 16 620 und 17 500 Euro nachgewiesen - die Lieferungen und Leistungen dieser Unternehmen betrugen 486 Mill. Euro. Bei gleicher Erfassungsgrenze würde sich für das Jahr 2003 ein Anstieg der Anzahl der Unternehmen um ca. 17 500 (0,6%) und ein Rückgang der Lieferungen Leistungen um 4 Mrd. Euro (-0,1%) ergeben.

Die mit dem normalen Steuersatz besteuerten Umsätze haben sich gegenüber dem Vorjahr nicht verändert (2 937 Mrd. Euro), die mit dem ermäßigten Steuersatz besteuerten Umsätze sind um 1,1 % auf 426 Mrd. Euro gestiegen. Neben den Umsätzen müssen die Unternehmen in den Umsatzsteuer-Voranmeldungen auch die innergemeinschaftlichen Erwerbe angeben, die ebenfalls der Umsatzsteuer unterliegen. Die innergemeinschaftlichen Erwerbe betrugen im Berichtsjahr 282 Mrd. Euro, 2,5 % weniger als im Vorjahr.

Die Umsatzsteuer für Lieferungen und Leistungen sowie für innergemeinschaftliche Erwerbe vor Abzug der Vorsteuer betrug 2003 insgesamt 548 Mrd. Euro (+0,2 %). Da gleichzeitig 443 Mrd. Euro als Vorsteuern abgezogen wurden (+0,8 % gegenüber 2002), sanken die Umsatzsteuer-Vorauszahlungen um 2,4 % auf 105 Mrd. Euro.

Steuerpflichtige nach Wirtschaftsbereichen 2003

In der Umsatzsteuerstatistik werden die Unternehmen auf Grundlage von Informationen der Finanzverwaltungen nach Wirtschaftszweigen gegliedert. Maßgebend für die Zuordnung zu einem Wirtschaftszweig ist der Schwerpunkt der wirtschaftlichen Tätigkeit. Die meisten Steuerpflichtigen (793 675 Unternehmen) waren 2003 dem Bereich "Grundstücks- und Wohnungswesen, Vermietung beweglicher Sachen, Erbringung von wirtschaftlichen Dienstleistungen" zugeordnet (27,2 % der Steuerpflichtigen). An zweiter Stelle folgten die Unternehmen aus dem Bereich "Handel, Instandhaltung und Reparatur von Kraftfahrzeugen und Gebrauchsgütern" mit 699 411 Unternehmen. Das entsprach einem Anteil von 24,0 % aller Steuerpflichtigen.

Betrachtet man die Umsätze, so lag das Verarbeitende Gewerbe mit 1 532 Mrd. Euro vor dem Bereich "Handel, Instandhaltung und Reparatur von Kraftfahrzeugen und Gebrauchsgütern" mit 1 324 Mrd. Euro.

Gegenüber dem Jahr 2002 sank die Zahl der steuerpflichtigen Unternehmen insbesondere im Bereich „Handel, Instandhaltung und Reparatur von Kraftfahrzeugen und Gebrauchsgütern“ (-8 400 Unternehmen), im verarbeitenden Gewerbe und im Baugewerbe (-5 800 bzw. - 2 500 Unternehmen). Der Bereich "Verkehr und Nachrichtenübermittlung" hatte mit einem Umsatzrückgang von 12,7 Mrd. Euro die deutlichsten Einbußen beim Umsatz, während beim "Grundstücks- und Wohnungswesen, Vermietung beweglicher Sachen, Erbringung von wirtschaftlichen Dienstleistungen" die Umsätze um 14,7 Mrd. Euro stiegen. In diesem Bereich gab es auch den größten Zuwachs an Unternehmen (+2 500).

Steuerpflichtige nach Umsatzgrößenklassen

2003 erbrachten 70,0 % aller durch die Umsatzsteuerstatistik erfassten Unternehmen in Deutschland Lieferungen und Leistungen unter 250 000 Euro; ihr Anteil am Gesamtvolumen der Lieferungen und Leistungen betrug nur 4,0 %. Umgekehrt konzentrierten die Unternehmen mit Lieferungen und Leistungen über 50 Mill. Euro, die zahlenmäßig nur 0,3 % aller Steuerpflichtigen ausmachten, 59,2 % aller Lieferungen und Leistungen auf sich.

Gegenüber dem Vorjahr gestiegen sind die Zahl der Unternehmen mit weniger als 100 000 Euro Jahresumsatz (+7 100 Unternehmen, +0,5%) und mit mehr als 25 Mill. Euro Jahresumsatz (+88 Unternehmen, +0,6%), während in den dazwischen liegenden Größenklassen die Zahl durchgängig gesunken ist (insgesamt um -18 300).

Steuerpflichtige nach Rechtsformen

Von den 2,9 Mio. Steuerpflichtigen waren 69,6 % Einzelunternehmen, die 11,4 % aller Lieferungen und Leistungen erbrachten. 451 414 oder 15,5 % der Unternehmen wurden in der Rechtsform einer Gesellschaft mit beschränkter Haftung (GmbH) betrieben, diese meldeten 32,8 % aller Lieferungen und Leistungen. Nur 0,2 % der umsatzsteuerpflichtigen Unternehmen wurden als Aktiengesellschaften geführt, auf sie entfielen allerdings 20,2 % aller Umsätze. Die Zahl der in der Umsatzsteuerstatistik nachgewiesenen Aktiengesellschaften hat sich gegenüber dem Vorjahr prozentual um 1,1 % auf 7 165 verringert, die Umsätze erhöhten sich gleichzeitig um 0,8% auf 859 Mrd. Euro.

1 Zeitreihen
1.1 Übersicht über steuerliche Merkmale

	2000	2001	2002	2003	Zu- bzw. Ab- nahme 2003 gegenüber 2002 in %
	Anzahl				
Steuerpflichtige ¹⁾ insgesamt	2 909 150	2 920 983	2 926 570	2 915 482	-0,4
	Mill. EUR				
Lieferungen und Leistungen ²⁾ insgesamt	4 152 927	4 272 885	4 252 562	4 248 074	-0,1
Steuerpflichtige Lieferungen und Leistungen	3 355 699	3 420 847	3 357 248	3 364 354	0,2
zu 16 vom Hundert	2 942 385	2 989 184	2 937 174	2 937 196	0,0
zu 7 vom Hundert	414 026	431 727	420 951	425 595	1,1
Steuerfreie Lieferungen und Leistungen	797 229	852 038	895 314	883 720	-1,3
Steuerfreie Lieferungen und Leistungen mit Vorsteuerabzug	667 903	715 428	736 014	736 993	0,1
Innergemeinschaftliche Lieferungen	334 986	354 631	361 399	354 643	-1,9
Weitere steuerfreie Lieferungen und Leistungen mit Vorsteuerabzug	332 979	360 829	374 655	382 379	2,1
Steuerfreie Lieferungen und Leistungen ohne Vorsteuerabzug ³⁾	129 263	136 578	159 260	146 698	-7,9
Innergemeinschaftliche Erwerbe insgesamt	294 098	304 668	289 171	281 859	-2,5
Umsatzsteuer vor Abzug der Vorsteuerbeträge ⁴⁾	543 462	553 228	547 183	548 085	0,2
für Lieferungen und Leistungen	499 512	508 279	499 255	499 869	0,1
für innergemeinschaftliche Erwerbe	43 941	44 939	42 182	41 877	-0,7
Abziehbare Vorsteuerbeträge	436 220	446 510	439 683	443 117	0,8
Umsatzsteuer-Vorauszahlung	107 489	106 869	107 953	105 340	-2,4
	Anzahl der Steuerpflichtigen ¹⁾				
Organkreise	15 964	17 909	19 659	21 304	8,4
Istbesteuerung nach § 20 UStG	330 552	338 893	347 376	364 167	4,8
Besteuerung nach allgemeinen Durchschnittssätzen nach §23 UStG	4 300	4 267	4 258	4 133	-2,9
Besteuerung nach dem Durchschnittssatz für Körperschaften, Personen- vereinigungen und Vermögensmassen nach §23a UStG	262	268	267	278	.
Land- und forstwirtschaftl. Betriebe mit Regelbesteuerung nach §24 Abs. 4 UStG	10 178	10 652	12 110	14 228	17,5
Monatszahler	1 579 086	1 600 899	1 697 876	1 816 871	7,0
Vierteljahreszahler	1 330 064	1 320 084	1 228 694	1 098 611	-10,6
Abgabe der Voranmeldung					
auf amtlichen Vordruck	1 172 342	1 137 207	1 118 502	1 064 941	-4,8
auf abweichendem Vordruck	1 174 407	1 188 268	1 117 280	1 106 233	-1,0
auf Magnetband	562 401	595 508	690 788	744 308	7,7
Dauerfristverlängerung	2 120 572	2 133 311	2 129 175	2 109 089	-0,9
	Lieferungen und Leistungen ²⁾ in Mill. EUR				
Organkreise	889 796	934 466	973 184	984 634	1,2
Istbesteuerung nach § 20 UStG	37 735	38 526	38 568	40 351	4,6
Besteuerung nach allgemeinen Durchschnittssätzen nach §23 UStG	280	822	1 406	829	-41,0
Besteuerung nach dem Durchschnittssatz für Körperschaften, Personen- vereinigungen und Vermögensmassen nach §23a UStG	82	54	33	2 080	X
Land- und forstwirtschaftl. Betriebe mit Regelbesteuerung nach §24 Abs. 4 UStG	2 691	2 851	2 964	3 356	13,2
Monatszahler	3 945 089	4 057 101	4 049 979	4 069 546	0,5
Vierteljahreszahler	207 838	215 784	202 584	178 528	-11,9
Abgabe der Voranmeldung					
auf amtlichen Vordruck	2 988 994	3 018 800	2 921 831	2 734 687	-6,4
auf abweichendem Vordruck	875 701	930 670	947 956	1 043 609	10,1
auf Magnetband	288 232	323 414	382 776	469 778	22,7
Dauerfristverlängerung	3 328 991	3 446 919	3 435 969	3 421 719	-0,4

1) Erfassungsgrenzen: 2000, 2001 über 16 617 Euro, 2002 über 16 620 Euro, 2003 über 17 500 Euro Jahresumsatz.

2) Umsätze der Unternehmen. - Ohne Umsatzsteuer.

3) Ohne Lieferungen land- und forstwirtschaftlicher Betriebe nach §24 Abs.1 UStG.

4) Einschl. Steuer infolge Wechsels der Besteuerungsart/-form sowie Nachsteuer auf versteuerte Anzahlung wegen Steuersatzerhöhung.

1 Zeitreihen

1.2 Steuerpflichtige und deren Lieferungen und Leistungen nach Wirtschaftsabschnitten, Größenklassen der Lieferungen und Leistungen, Rechtsform und Ländern sowie Gründungen und Auflösungen

Erhebungsmerkmale	2000	2001	2002	2003	Zu- bzw. Abnahme 2003 gegenüber 2002 in %
Anzahl der Steuerpflichtigen					
Steuerpflichtige insgesamt	2 909 150	2 920 983	2 926 570	2 915 482	-0,4
nach dem wirtschaftlichen Schwerpunkt					
A Land- und Forstwirtschaft ¹⁾	64 847	66 147	68 515	70 522	2,9
B Fischerei und Fischzucht	917	921	929	891	-4,1
C Bergbau und Gewinnung von Steinen und Erden	3 067	3 048	2 981	2 927	-1,8
D Verarbeitendes Gewerbe	291 885	289 166	285 120	279 292	-2,0
E Energie- und Wasserversorgung	10 035	10 812	11 773	12 450	5,8
F Baugewerbe	323 116	321 184	319 040	316 500	-0,8
G Handel; Instandhaltung u. Reparatur v. Kraftfahrzeugen u. Gebrauchsgütern	731 491	720 832	707 784	699 411	-1,2
H Gastgewerbe	251 865	248 763	247 861	245 442	-1,0
I Verkehr und Nachrichtenübermittlung	127 391	126 774	125 278	124 111	-0,9
J Kredit- und Versicherungsgewerbe	16 052	15 803	15 649	15 363	-1,8
K Grundstücks- und Wohnungswesen, Vermietung beweglicher Sachen, Erbringung von wirtschaftlichen Dienstleistungen, anderweitig nicht genannt	760 671	779 411	791 176	793 675	0,3
L Öffentliche Verwaltung, Verteidigung, Sozialversicherung	660	649	36	52	44,4
M Erziehung und Unterricht	27 665	28 336	29 173	29 674	1,7
N Gesundheits-, Veterinär- und Sozialwesen	34 576	37 177	40 312	42 436	5,3
O Erbringung von sonstigen öffentlichen und persönlichen Dienstleistungen	264 912	271 960	280 943	282 736	0,6
nach Größenklassen der Lieferungen und Leistungen von ... bis unter ... EUR					
17 500 ²⁾ - 50 000	773 816	780 163	804 626	805 697	0,1
50 000 - 100 000	568 174	571 378	578 390	584 450	1,0
100 000 - 250 000	662 980	667 574	664 344	659 142	-0,8
250 000 - 500 000	357 108	356 059	349 435	344 391	-1,4
500 000 - 1 Mill.	238 229	237 048	229 728	225 085	-2,0
1 Mill. - 2 Mill.	143 908	143 501	139 597	137 355	-1,6
2 Mill. - 5 Mill.	93 323	93 404	90 936	90 153	-0,9
5 Mill. - 10 Mill.	34 524	34 317	32 958	32 845	-0,3
10 Mill. - 25 Mill.	21 591	21 705	20 990	20 710	-1,3
25 Mill. - 50 Mill.	7 786	7 818	7 638	7 657	0,2
50 Mill. - 100 Mill.	3 874	4 013	3 972	3 988	0,4
100 Mill. - 250 Mill.	2 352	2 420	2 360	2 412	2,2
250 Mill. und mehr	1 485	1 583	1 596	1 597	0,1
nach der Rechtsform					
Einzelunternehmen	2 040 713	2 041 786	2 041 441	2 029 784	-0,6
OHG einschl. Gesellschaften des bürgerlichen Rechts	262 030	262 457	262 595	260 046	-1,0
KG einschl. GmbH & Co. KG	102 937	106 147	108 959	112 671	3,4
AG, KG auf Aktien, bergrechtliche Gewerkschaften	5 526	6 856	7 248	7 165	-1,1
Gesellschaften mit beschränkter Haftung	446 797	451 262	452 688	451 414	-0,3
Erwerbs- u. Wirtschaftsgenossenschaften	6 372	6 068	5 768	5 593	-3,0
Betriebe gewerblicher Art von Körperschaften des öffentlichen Rechts	5 802	5 870	5 940	5 974	0,6
Sonstige Rechtsformen	38 973	40 537	41 931	42 835	2,2
nach Bundesländern					
Baden-Württemberg	407 807	409 625	409 401	405 797	-0,9
Bayern	505 068	510 432	514 242	514 871	0,1
Berlin	110 806	110 942	111 039	111 301	0,2
Brandenburg	77 379	77 459	77 430	77 705	0,4
Bremen	21 463	21 552	21 672	21 650	-0,1
Hamburg	77 007	77 539	77 532	77 408	-0,2
Hessen	229 419	231 315	232 246	231 692	-0,2
Mecklenburg-Vorpommern	50 524	50 513	50 315	50 044	-0,5
Niedersachsen	248 340	248 648	249 803	248 860	-0,4
Nordrhein-Westfalen	622 428	624 775	625 283	620 065	-0,8
Rheinland-Pfalz	149 039	149 914	150 707	149 398	-0,9
Saarland	34 042	34 029	33 871	33 780	-0,3
Sachsen	135 869	134 908	134 007	135 082	0,8
Sachsen-Anhalt	66 962	66 374	65 618	65 240	-0,6
Schleswig-Holstein	99 467	99 798	100 860	100 214	-0,6
Thüringen	73 530	73 160	72 544	72 375	-0,2
Zugänge ³⁾	158 745	151 128	155 616	157 937	1,5
Abgänge ⁴⁾	115 669	118 708	119 952	113 566	-5,3

1) Ohne land- und forstwirtschaftliche Betriebe, für die Vorsteuerbeträge in gleicher Höhe wie die Steuer festgesetzt sind und für die somit keine Steuer zu entrichten ist.

2) Abweichende Größenklasse: 2000 und 2001 von 16 617 bis unter 50 000 Euro, 2002 von 16 620 bis unter 50 000 Euro.

3) Unternehmen, deren Steuerpflicht im Berichtsjahr begann und nicht bereits im gleichen Jahr wieder endete. Siehe auch methodische Erläuterungen im Textteil.

4) Unternehmen, deren Steuerpflicht im Berichtsjahr endete, ohne Unternehmen, deren Steuerpflicht im gleichen Jahr begründet wurde. Siehe auch methodische Erläuterungen im Textteil.

1 Zeitreihen

1.2 Steuerpflichtige und deren Lieferungen und Leistungen nach Wirtschaftsabschnitten, Größenklassen der Lieferungen und Leistungen, Rechtsform und Ländern sowie Gründungen und Auflösungen

Erhebungsmerkmale	2000	2001	2002	2003	Zu- bzw. Abnahme 2003 gegenüber 2002 in %
Lieferungen und Leistungen ¹⁾ in Mill. EUR					
Steuerpflichtige insgesamt	4 152 927	4 272 885	4 252 562	4 248 074	-0,1
nach dem wirtschaftlichen Schwerpunkt					
A Land- und Forstwirtschaft	23 040	24 045	23 862	24 348	2,0
B Fischerei und Fischzucht	276	330	424	346	-18,5
C Bergbau und Gewinnung von Steinen und Erden	26 601	25 254	25 208	26 639	5,7
D Verarbeitendes Gewerbe	1 514 702	1 534 094	1 521 262	1 532 285	0,7
E Energie- und Wasserversorgung	144 216	174 199	178 721	178 294	-0,2
F Baugewerbe	218 928	208 144	195 482	186 658	-4,5
G Handel; Instandhaltung u. Reparatur v. Kraftfahrzeugen u. Gebrauchsgütern	1 328 683	1 351 682	1 332 984	1 323 576	-0,7
H Gastgewerbe	53 288	53 760	52 650	52 188	-0,9
I Verkehr und Nachrichtenübermittlung	217 334	237 875	255 377	242 631	-5,0
J Kredit- und Versicherungsgewerbe ²⁾	30 917	32 058	33 760	34 978	3,6
K Grundstücks- und Wohnungswesen, Vermietung beweglicher Sachen, Erbringung von wirtschaftlichen Dienstleistungen, anderweitig nicht genannt	458 162	488 758	489 153	503 841	3,0
L Öffentliche Verwaltung, Verteidigung, Sozialversicherung	4 425	3 173	2 101	255	-87,9
M Erziehung und Unterricht	4 836	5 204	6 196	6 110	-1,4
N Gesundheits-, Veterinär- und Sozialwesen	33 986	38 091	40 824	41 553	1,8
O Erbringung von sonstigen öffentlichen und persönlichen Dienstleistungen	93 532	96 220	94 557	94 372	-0,2
nach Größenklassen der Lieferungen und Leistungen von ... bis unter ... EUR					
17 500 ³⁾ - 50 000	24 278	24 461	25 186	25 564	1,5
50 000 - 100 000	40 959	41 164	41 654	42 046	0,9
100 000 - 250 000	105 968	106 654	106 004	105 069	-0,9
250 000 - 500 000	126 237	125 776	123 332	121 512	-1,5
500 000 - 1 Mill.	167 420	166 589	161 250	158 046	-2,0
1 Mill. - 2 Mill.	200 770	200 355	194 937	191 897	-1,6
2 Mill. - 5 Mill.	286 776	287 538	279 699	276 910	-1,0
5 Mill. - 10 Mill.	240 764	239 317	229 488	228 438	-0,5
10 Mill. - 25 Mill.	331 512	333 026	322 505	318 945	-1,1
25 Mill. - 50 Mill.	270 984	272 288	265 989	266 610	0,2
50 Mill. - 100 Mill.	268 392	277 937	275 712	277 381	0,6
100 Mill. - 250 Mill.	359 880	368 862	362 320	368 812	1,8
250 Mill. und mehr	1 728 987	1 828 919	1 864 487	1 866 844	0,1
nach der Rechtsform					
Einzelunternehmen	510 372	509 095	492 511	483 449	-1,8
OHG einschl. Gesellschaften des bürgerlichen Rechts	251 462	253 791	259 033	236 258	-8,8
KG einschl. GmbH & Co. KG	933 411	986 505	983 752	1 004 700	2,1
AG, KG auf Aktien, bergrechtliche Gewerkschaften	842 527	832 024	852 303	859 336	0,8
Gesellschaften mit beschränkter Haftung	1 394 697	1 442 427	1 403 441	1 395 092	-0,6
Erwerbs- u. Wirtschaftsgenossenschaften	52 027	54 031	51 610	51 632	0,0
Betriebe gewerblicher Art von Körperschaften des öffentlichen Rechts	29 820	28 949	30 245	29 984	-0,9
Sonstige Rechtsformen	138 610	166 064	179 667	187 623	4,4
nach Bundesländern					
Baden-Württemberg	661 039	680 407	683 527	693 126	1,4
Bayern	671 956	701 373	691 662	709 965	2,6
Berlin	103 275	107 591	111 217	110 502	-0,6
Brandenburg	49 953	50 261	50 115	50 486	0,7
Bremen	49 363	51 789	49 618	51 584	4,0
Hamburg	245 417	245 993	274 438	272 460	-0,7
Hessen	381 419	386 040	370 573	371 698	0,3
Mecklenburg-Vorpommern	32 252	32 981	31 997	31 556	-1,4
Niedersachsen	356 301	371 713	372 022	378 467	1,7
Nordrhein-Westfalen	1 144 553	1 180 224	1 150 373	1 105 156	-3,9
Rheinland-Pfalz	147 765	147 691	152 927	151 554	-0,9
Saarland	39 086	40 413	39 474	41 372	4,8
Sachsen	79 184	81 000	80 689	86 034	6,6
Sachsen-Anhalt	41 569	41 860	41 048	42 521	3,6
Schleswig-Holstein	106 027	108 939	110 323	107 942	-2,2
Thüringen	43 770	44 611	42 558	43 652	2,6
Zugänge ⁴⁾	132 299	137 862	121 281	97 242	-19,8
Abgänge ⁵⁾	159 096	118 637	123 636	146 245	18,3

1) Umsätze der Unternehmen. - Ohne Umsatzsteuer.

2) Ohne steuerfreie Bank- und Versicherungsumsätze, die nicht zum Vorsteuerabzug berechtigen.

3) Abweichende Größenklasse: 2000 und 2001 von 16 617 bis unter 50 000 Euro, 2002 von 16 620 bis unter 50 000 Euro.

4) Unternehmen, deren Steuerpflicht im Berichtsjahr begann und nicht bereits im gleichen Jahr wieder endete. Siehe auch methodische Erläuterungen im Textteil.

5) Unternehmen, deren Steuerpflicht im Berichtsjahr endete, ohne Unternehmen, deren Steuerpflicht im gleichen Jahr begründet wurde. Siehe auch methodische

2 Allgemeiner Überblick

2.1 Steuerliche Merkmale 2003

Erhebungsmerkmal	Anzahl / Fälle	Betrag
		Mill. EUR
Steuerpflichtige ¹⁾ insgesamt	2 915 482	x
Lieferungen und Leistungen ²⁾ insgesamt	x	4 248 074
Steuerpflichtige Lieferungen und Leistungen	2 908 655	3 364 354
zu 16 vom Hundert	2 858 734	2 937 196
zu 7 vom Hundert	697 784	425 595
zu anderen Steuersätzen	38 361	660
land- und forstwirtschaftlicher Betriebe ³⁾	8 004	902
Steuerfreie Lieferungen und Leistungen	468 671	883 720
Steuerfreie Lieferungen und Leistungen mit Vorsteuerabzug	327 610	736 993
Innergemeinschaftliche Lieferungen	181 734	354 643
an Abnehmer mit USt-IdNr. ⁴⁾	180 450	353 521
neuer Fahrzeuge an Abnehmer ohne USt-IdNr.	2 304	1 094
Weitere steuerfreie Lieferungen und Leistungen mit Vorsteuerabzug	251 980	382 379
Steuerfreie Lieferungen und Leistungen ohne Vorsteuerabzug ⁴⁾	182 399	146 698
Innergemeinschaftliche Erwerbe insgesamt	343 498	281 859
Steuerpflichtige innergemeinschaftliche Erwerbe	334 053	278 189
von Lieferanten mit USt-IdNr. zum Steuersatz von		
16 vom Hundert	312 594	248 891
7 vom Hundert	45 290	29 239
neuer Fahrzeuge von Lieferanten ohne USt-IdNr.	332	37
Steuerfreie innergemeinschaftliche Erwerbe	13 575	3 669
Umsatzsteuer vor Abzug der Vorsteuerbeträge ⁵⁾	2 909 366	548 085
für Lieferungen und Leistungen	2 908 628	499 869
für innergemeinschaftliche Erwerbe	332 733	41 877
Abziehbare Vorsteuerbeträge	2 763 433	443 117
Vorsteuerbeträge aus Rechnungen von anderen Unternehmen	2 758 791	361 126
Vorsteuerbeträge aus dem innergemeinschaftlichen		
Erwerb von Gegenständen	328 706	41 786
Entrichtete Einfuhrumsatzsteuer	137 691	34 083
Vorsteuerbeträge nach allg. Durchschnittssätzen (§§ 23, 23 a UStG)	4 147	20
Berichtigung des Vorsteuerabzugs	17 330	40
Umsatzsteuer-Vorauszahlung	2 912 782	105 340
Organkreise		
Lieferungen und Leistungen	21 304	984 634
Innergemeinschaftliche Erwerbe	8 452	75 184
Umsatzsteuer-Vorauszahlung	21 297	12 041

1) Steuerpflichtige mit jährlichen Lieferungen und Leistungen über 17 500 Euro.

2) Umsätze der Unternehmen. - Ohne Umsatzsteuer.

3) Umsätze nach § 24 Abs. 1 UStG, für die eine Steuer zu entrichten ist (Sägewerkserzeugnisse, Getränke und alkoholische Flüssigkeiten).

4) Ohne Lieferungen land- und forstwirtschaftlicher Betriebe nach § 24 Abs. 1 UStG.

5) Einschl. Steuer infolge Wechsels der Besteuerungsart/-form sowie Nachsteuer auf versteuerte Anzahlungen wegen Steuersatzerhöhung.

2 Allgemeiner Überblick
2.2 Steuerpflichtige und deren Lieferungen und Leistungen 2003 nach Wirtschaftsabschnitten, Größenklassen
der Lieferungen und Leistungen, Rechtsform und Ländern

Erhebungsmerkmal	Steuer- pflichtige ¹⁾	Lieferungen und Leistungen ²⁾	Umsatzsteuer ³⁾ vor Abzug der Vorsteuerbeträge	Abziehbare Vorsteuer- beträge	Umsatzsteuer- Voraus- zahlung
	Anzahl	Mill. EUR			
Steuerpflichtige insgesamt	2 915 482	4 248 074	548 085	443 117	105 340
nach dem wirtschaftlichen Schwerpunkt					
A Land- und Forstwirtschaft	70 522	24 348	2 597	2 162	440
B Fischerei und Fischzucht	891	346	25	21	4
C Bergbau und Gewinnung von Steinen und Erden	2 927	26 639	3 892	2 793	1 101
D Verarbeitendes Gewerbe	279 292	1 532 285	173 868	161 204	12 725
E Energie- und Wasserversorgung	12 450	178 294	27 396	22 084	5 314
F Baugewerbe	316 500	186 658	29 439	18 256	11 186
G Handel; Instandhaltung u. Reparatur v. Kraftfahrzeugen u. Gebrauchsgütern	699 411	1 323 576	186 336	157 318	29 065
H Gastgewerbe	245 442	52 188	7 489	4 075	3 415
I Verkehr und Nachrichtenübermittlung.	124 111	242 631	28 665	19 678	9 199
J Kredit- und Versicherungsgewerbe ⁴⁾	15 363	34 978	5 706	4 433	1 274
K Grundstücks- und Wohnungswesen, Vermietung beweglicher Sachen, Erbringung von wirtschaftlichen Dienstleistungen, anderweitig nicht genannt	793 675	503 841	68 701	42 575	26 157
L Öffentliche Verwaltung, Verteidigung, Sozialversicherung	52	255	22	18	4
M Erziehung und Unterricht	29 674	6 110	601	273	328
N Gesundheits-, Veterinär- und Sozialwesen	42 436	41 553	1 292	809	483
O Erbringung von sonstigen öffentlichen und persönlichen Dienstleistungen	282 736	94 372	12 056	7 417	4 647
nach Größenklassen der Lieferungen und Leistungen					
von ... bis unter ... EUR					
17 500 - 50 000	805 697	25 564	3 869	2 121	1 751
50 000 - 100 000	584 450	42 046	6 271	3 362	2 914
100 000 - 250 000	659 142	105 069	15 418	8 599	6 830
250 000 - 500 000	344 391	121 512	17 666	10 338	7 338
500 000 - 1 Mill.	225 085	158 046	23 003	14 131	8 876
1 Mill. - 2 Mill.	137 355	191 897	27 897	18 276	9 629
2 Mill. - 5 Mill.	90 153	276 910	39 214	27 526	11 733
5 Mill. - 10 Mill.	32 845	228 438	31 384	23 367	8 030
10 Mill. - 25 Mill.	20 710	318 945	42 493	33 540	8 961
25 Mill. - 50 Mill.	7 657	266 610	33 925	27 832	6 103
50 Mill. - 100 Mill.	3 988	277 381	34 674	28 928	5 761
100 Mill. - 250 Mill.	2 412	368 812	45 417	39 518	5 902
250 Mill. - 500 Mill.	860	295 556	35 747	32 021	3 732
500 Mill. - 1 Mrd.	394	270 023	34 981	29 992	5 011
1 Mrd. und mehr	343	1 301 265	156 125	143 566	12 771
nach der Rechtsform					
Einzelunternehmen	2 029 784	483 449	69 301	44 038	25 272
OHG einschl. Gesellschaften des bürgerlichen Rechts	260 046	236 258	32 991	23 023	9 973
KG einschl. GmbH & Co. KG	112 671	1 004 700	129 630	107 483	22 220
AG, KG auf Aktien, bergrechtliche Gewerkschaften	7 165	859 336	94 476	90 683	3 998
Gesellschaften mit beschränkter Haftung	451 414	1 395 092	191 601	150 097	41 600
Erwerbs- u. Wirtschaftsgenossenschaften	5 593	51 632	5 144	4 558	591
Betriebe gewerblicher Art von Körperschaften des öffentlichen Rechts	5 974	29 984	2 322	2 021	301
Sonstige Rechtsformen	42 835	187 623	22 620	21 215	1 385
nach Bundesländern					
Baden-Württemberg	405 797	693 126	85 714	72 967	12 741
Bayern	514 871	709 965	87 446	71 970	15 502
Berlin	111 301	110 502	14 920	10 658	4 265
Brandenburg	77 705	50 486	7 006	5 063	1 945
Bremen	21 650	51 584	6 084	5 496	592
Hamburg	77 408	272 460	37 302	28 394	8 912
Hessen	231 692	371 698	49 320	40 556	8 828
Mecklenburg-Vorpommern	50 044	31 556	3 943	3 106	834
Niedersachsen	248 860	378 467	44 933	40 641	4 319
Nordrhein-Westfalen	620 065	1 105 156	146 642	114 424	32 439
Rheinland-Pfalz	149 398	151 554	20 327	16 040	4 288
Saarland	33 780	41 372	6 243	4 604	1 664
Sachsen	135 082	86 034	11 936	9 134	2 802
Sachsen-Anhalt	65 240	42 521	5 817	4 442	1 377
Schleswig-Holstein	100 214	107 942	14 425	11 071	3 360
Thüringen	72 375	43 652	6 026	4 552	1 472

1) Steuerpflichtige mit Lieferungen und Leistungen über 17 500 Euro.

2) Umsätze der Unternehmen. - Ohne Umsatzsteuer.

3) Für Lieferungen und Leistungen sowie innergemeinschaftliche Erwerbe; einschl. Steuer infolge Wechsels der Besteuerungsart/-form sowie Nachsteuer auf versteuerte Anzahlungen wegen Steuersatzerhöhung.

4) Ohne steuerfreie Bank- und Versicherungsumsätze, die nicht zum Vorsteuerabzug berechtigten.

2 Allgemeiner Überblick

2.3 Steuerpflichtige, Umsätze und Umsatzsteuer 2003 nach wirtschaftlicher Gliederung (GKZ 2003)

Nr. der Klassifikation der Wirtschaftszweige	Wirtschaftsgliederung	Steuerpflichtige ¹⁾	Lieferungen und Leistungen ²⁾	Innergemeinschaftliche Erwerbe ²⁾	Umsatzsteuer vor Abzug der Vorsteuerbeträge	Abziehbare Vorsteuerbeträge	Umsatzsteuer-Vorauszahlung
		Anzahl	1 000 EUR				
A - 0	Wirtschaftszweige insgesamt	2 915 482	4 248 073 736	281 858 830	548 084 523	443 117 424	105 340 488
A	Land- und Forstwirtschaft.....	70 522	24 348 455	555 829	2 597 243	2 161 939	439 784
01	Landwirtschaft und Jagd.....	66 911	23 468 465	546 346	2 466 139	2 080 576	390 017
01.1	Pflanzenbau.....	24 701	6 137 291	202 860	573 274	511 189	64 377
01.11	Ackerbau	11 494	3 179 639	60 128	282 677	340 077	- 55 237
01.12	Gartenbau	5 109	1 742 202	128 332	186 793	138 847	48 013
01.12.1	Gemüsebau	322	199 890	13 609	17 478	18 702	- 1 221
01.12.2	Zierpflanzenbau.....	714	333 833	48 028	32 559	26 558	6 041
01.12.3	Baumschulen.....	552	229 448	16 722	24 931	17 126	7 805
01.12.4	Allgemeiner Gartenbau	3 521	979 032	49 973	111 825	76 460	35 388
01.13	Dauerkulturbau	8 098	1 215 449	14 400	103 804	32 265	71 602
01.13.1	Obstbau.....	322	104 646	7 317	9 478	8 307	1 190
01.13.2	Weinbau.....	7 683	1 079 071	5 838	90 781	21 052	69 751
01.13.3	Allgemeiner Dauerkulturbau	93	31 733	1 246	3 545	2 906	660
01.2	Tierhaltung.....	8 287	4 726 087	203 049	370 166	411 721	- 40 501
01.21	Haltung von Rindern.....	2 932	839 638	22 666	73 897	88 817	- 14 241
01.22	Haltung von Schafen, Ziegen, Pferden und Eseln	1 046	193 217	2 228	16 401	17 367	- 951
01.23	Haltung von Schweinen	1 855	911 099	36 934	70 803	85 789	- 14 737
01.24	Haltung von Geflügel	1 190	2 066 446	76 246	150 265	160 150	- 9 810
01.25	Sonstige Tierhaltung	1 264	715 687	64 974	58 799	59 598	- 762
01.3	Gemischte Landwirtschaft	11 082	4 812 546	36 413	410 135	518 537	- 106 453
01.4	Erbringung von landw.und gärt. Dienstleistungen	22 831	7 791 676	104 025	1 112 440	639 088	472 510
01.41	Erbringung von Dienstleistg.f.d.Pflanzenbau u.Ä.	21 909	7 203 144	98 162	1 061 676	591 463	469 348
01.41.1	Erbringung von Dienstleistungen f.d. Pflanzenbau	2 635	1 089 440	31 332	145 540	116 432	28 946
01.41.2	Garten- und Landschaftsbau	16 743	5 484 273	54 648	836 495	431 802	403 990
01.41.3	Erbrg.v.gärt. Dienstl.(o.Gart.-u.Landschaftsbau)	2 531	629 431	12 181	79 640	43 229	36 412
01.42	Erbringung v.landw. Dienstleistg.f.d.Tierhaltung	922	588 532	5 863	50 764	47 625	3 162
01.5	Jagd	10	865	-	123	40	83
02	Forstwirtschaft.....	3 611	879 990	9 484	131 104	81 362	49 767
02.01	Forstwirtschaft (o.Erbringung.von Dienstleistg.)	1 170	347 448	4 295	49 175	29 790	19 397
02.02	Erbringung v. forstwirtschaftl. Dienstleistungen	2 441	532 542	5 189	81 929	51 573	30 370
B / 05	Fischerei und Fischzucht	891	345 896	30 418	25 310	20 849	4 462
05.01	Fischerei	564	215 704	16 539	11 684	8 085	3 602
05.01.1	Hochsee- und Küstenfischerei	480	196 249	14 832	9 897	6 969	2 927
05.01.2	Fluss- und Seenfischerei	84	19 454	1 707	1 788	1 116	674
05.02	Teichwirtschaft und Fischzucht	327	130 192	13 878	13 625	12 765	861
C	Bergbau und Gewinnung von Steinen und Erden.....	2 927	26 639 125	1 124 476	3 892 186	2 792 553	1 100 522
CA	Kohlenbergbau, Torfgew., Gew.v.Erdöl u.Erdgas usw.	243	18 666 944	941 872	2 810 088	2 003 785	806 306
10	Kohlenbergbau, Torfgewinnung	•	•	•	•	•	•
10.1	Steinkohlenbergbau und -briketterstellung	•	•	•	•	•	•
10.10.1	Steinkohlenbergbau	•	•	•	•	•	•
10.10.2	Herstellung von Steinkohlenbriketts.....	•	•	•	•	•	•
10.2	Braunkohlenbergbau und -veredlung	•	•	•	•	•	•
10.3	Torfgewinnung und -veredlung	146	231 299	4 570	30 186	23 733	6 453
11	Gew.v.Erdöl u.Erdgas, Erbrg.d.verb.Dienstleistg.	•	•	•	•	•	•
11.1	Gewinnung von Erdöl und Erdgas	•	•	•	•	•	•
11.2	Erbrg.v.Dienstleistg. bei d.Gew.v.Erdöl u.Erdgas	75	3 295 499	45 576	469 801	389 665	80 135
12	Bergbau auf Uran- und Thoriumerze	•	•	•	•	•	•
CB	Erzbergbau, Gew.v.Steinen u.Erden, sonst.Bergbau	2 684	7 972 181	182 604	1 082 098	788 769	294 216
13	Erzbergbau	•	•	•	•	•	•
13.1	Eisenerzbergbau.....	•	•	•	•	•	•
13.2	NE-Metallerzbergbau (ohne Uran- und Thoriumerze)	•	•	•	•	•	•
14	Gewinnung v.Steinen und Erden, sonstiger Bergbau	•	•	•	•	•	•
14.1	Gewinnung von Natursteinen	925	2 587 201	72 951	402 099	264 656	137 493
14.11	Gewinnung v.Naturwerksteinen u.Natursteinen ang.	708	1 743 360	38 518	276 282	176 836	99 477
14.12	Gew. von Kalk-, Gipsstein, Anhydrit, Dolomit, Kreide	168	790 394	21 391	115 787	81 779	34 026
14.13	Gewinnung von Schiefer	49	53 447	13 043	10 031	6 040	3 990
14.2	Gewinnung von Kies, Sand, Ton und Kaolin	1 578	3 323 584	32 363	498 495	322 481	176 851
14.21	Gewinnung von Kies und Sand.....	1 511	2 982 367	24 209	461 225	289 806	171 753
14.22	Gewinnung von Ton und Kaolin	67	341 217	8 153	37 270	32 675	5 098
14.3	Gew.v.Mineralien f.d.Herstellung v.chem.Erzeugn.	•	•	•	•	•	•
14.4	Gewinnung von Salz	9	464 726	3 296	53 480	44 880	8 601
14.5	Gewinnung v.Steinen u.Erden ang., sonst. Bergbau	•	•	•	•	•	•
D	Verarbeitendes Gewerbe	279 292	1 532 284 932	136 355 741	173 867 504	161 203 765	12 724 639
DA	Ernährungsgewerbe und Tabakverarbeitung.....	43 964	175 322 820	15 021 747	17 577 026	14 633 059	2 958 697
15	Ernährungsgewerbe	43 909	157 578 331	12 225 150	14 464 629	13 694 201	785 158
15.1	Schlachten und Fleischverarbeitung	16 570	29 212 484	1 404 989	2 174 532	2 185 273	- 10 610
15.11	Schlachten (ohne Schlachten von Geflügel)	902	5 562 362	319 224	400 894	427 412	- 26 429
15.12	Schlachten von Geflügel.....	94	2 035 621	73 769	147 320	162 927	- 15 606
15.13	Fleischverarbeitung.....	15 574	21 614 500	1 011 995	1 626 317	1 594 934	31 425

1) Mit mehr als 17 500 Euro Jahresumsatz. - 2) Ohne Umsatzsteuer.

Gepunktete Felder (.) zur Wahrung des Steuergeheimnisses gesperrt. Strich (-) Nichts vorhanden.

Statistisches Bundesamt, Fachserie 14, Reihe 8, 2003

2 Allgemeiner Überblick

2.3 Steuerpflichtige, Umsätze und Umsatzsteuer 2003 nach wirtschaftlicher Gliederung (GKZ 2003)

Nr. der Klassifikation der Wirtschaftszweige	Wirtschaftsgliederung	Steuerpflichtige ¹⁾	Lieferungen und Leistungen ²⁾	Innergemeinschaftliche Erwerbe ²⁾	Umsatzsteuer vor Abzug der Vorsteuerbeträge	Abziehbare Vorsteuerbeträge	Umsatzsteuer-Vorauszahlung
		Anzahl	1 000 EUR				
15.2	Fischverarbeitung	284	1 301 271	170 744	92 789	102 383	- 9 599
15.3	Obst- und Gemüseverarbeitung	834	7 337 408	883 084	769 916	747 179	23 317
15.31	Kartoffelverarbeitung	101	1 083 404	77 140	82 624	89 893	- 7 269
15.32	Herstellung von Frucht- und Gemüsesäften	287	3 260 331	443 385	427 425	371 383	56 617
15.33	Obst- und Gemüseverarbeitung, ang.	446	2 993 673	362 560	259 867	285 903	- 26 031
15.4	Herst. v.pflanzlichen u.tierischen Ölen u.Fetten	124	7 201 088	1 273 601	611 410	659 137	- 47 649
15.41	Herstellung von rohen Ölen und Fetten	71	1 777 144	433 511	140 659	113 450	27 287
15.42	Herstellung von raffinierten Ölen und Fetten	34	1 055 486	93 021	74 344	101 477	- 27 133
15.43	Herstellung von Margarine u.ä. Nahrungsfetten	19	4 368 459	747 070	396 406	444 210	- 47 803
15.5	Milchverarbeitung; Herstellung von Speiseeis	739	23 150 088	1 409 302	1 506 649	2 074 722	- 562 741
15.51	Milchverarbeitung	484	22 746 976	1 336 137	1 475 130	2 036 989	- 556 528
15.52	Herstellung von Speiseeis	255	403 111	73 165	31 519	37 733	- 6 213
15.6	Mahl-u.Schäl-mühlen, H.v .Stärke u.Stärkeerzeugn.	912	5 593 663	824 512	445 293	474 831	- 29 538
15.61	Mahl- und Schäl-mühlen	875	4 069 799	354 722	315 977	342 091	- 26 114
15.62	Herstellung von Stärke und Stärkeerzeugnissen	37	1 523 864	469 790	129 316	132 740	- 3 424
15.7	Herstellung von Futtermitteln	849	7 130 327	1 025 080	673 788	679 190	- 5 400
15.71	Herstellung von Futtermitteln für Nutztiere.....	573	4 712 091	489 693	483 839	460 653	23 188
15.72	Herstellung von Futtermitteln für sonstige Tiere	276	2 418 237	535 388	189 949	218 536	- 28 587
15.8	Sonst.Ernährungsgewerbe (oh.Getränkeherstellung)	20 395	50 142 398	3 584 834	3 997 048	4 057 026	- 59 545
15.81	Herstellung von Backwaren (ohne Dauerbackwaren).....	18 145	15 139 410	232 567	1 198 147	996 309	202 051
15.82	Herstellung von Dauerbackwaren	397	2 926 223	179 594	189 795	252 424	- 62 630
15.83	Herstellung von Zucker	23	3 306 358	150 718	231 387	275 636	- 44 245
15.84	Herstellung von Süßwaren (ohne Dauerbackwaren)	348	8 001 793	1 030 387	616 921	710 506	- 93 530
15.85	Herstellung von Teigwaren	276	886 288	112 781	69 283	71 652	- 2 369
15.86	Verarb. v.Kaffee u.Tee,Herstellg v.Kaffee-Ersatz	138	7 838 782	503 151	724 538	672 706	51 832
15.87	Herstellung von Würzmitteln und Saucen	158	1 949 088	154 933	146 423	173 495	- 27 073
15.88	Herst. v.homogenis.u.diätetisch. Nahrungsmitteln	170	504 057	46 554	51 361	46 543	4 818
15.89	Herst. von sonst. Nahrungsmitteln (oh. Getränke)	740	9 590 398	1 174 147	769 194	857 755	- 88 399
15.9	Herstellung von Getränken	3 202	26 509 604	1 649 003	4 193 205	2 714 460	1 486 924
15.91	Herstellung von Spirituosen.....	474	3 833 015	245 066	621 979	334 697	294 492
15.92	Herstellung von Alkohol.....	571	274 325	27 697	45 325	33 856	11 475
15.93	Herstellung von Traubenwein.....	474	1 702 061	128 999	276 105	167 362	108 743
15.94	Herst. von Apfelwein und sonstigen Fruchtweinen.....	137	356 449	12 717	52 392	45 023	7 370
15.95	Herst.v.Wermutwein u.sonst.aromatisierten Weinen	33	101 302	10 380	17 459	13 024	4 435
15.96	Herstellung von Bier	1 032	11 396 080	280 467	1 686 220	1 050 100	636 762
15.97	Herstellung von Malz	51	570 654	76 264	69 822	48 340	21 481
15.98	Nat. Mineralwassergew.,H.v.Erfrischungsgetränken	430	8 275 717	867 412	1 423 903	1 022 057	402 167
16	Tabakverarbeitung	55	17 744 489	2 796 597	3 112 397	938 858	2 173 539
16.00.1	Tabakverarbeitung (oh. Herstellung v.Zigaretten)	41	5 757 901	959 388	1 012 601	301 541	711 061
16.00.2	Herstellung von Zigaretten	14	11 986 588	1 837 209	2 099 796	637 318	1 462 478
DB	Textil- und Bekleidungsgewerbe	11 711	29 851 072	3 677 573	3 916 956	3 353 212	563 887
17	Textilgewerbe	7 241	17 696 786	2 099 522	2 283 412	1 954 140	329 335
17.1	Spinnstoffaufbereitung und Spinnerei	251	2 185 709	269 289	234 646	240 374	- 5 728
17.11	Baumwollaufbereitung und -spinnerei.....	52	309 219	36 425	38 617	33 976	4 641
17.12	Wollaufbereitung und Streichgarnspinnerei	61	331 625	33 884	38 934	31 250	7 684
17.13	Wollaufbereitung und Kammgarnspinnerei	28	277 029	21 933	19 468	36 070	- 16 603
17.14	Flachs aufbereitung und -spinnerei	14	6 914	283	969	569	400
17.15	Zwirnen und Texturieren von Filamentgarnen usw.....	32	499 027	50 803	49 424	54 098	- 4 674
17.16	Herstellung von Nähgarn.....	40	606 904	103 081	68 750	68 377	373
17.17	Sonstige Spinnstoffaufbereitung und Spinnerei	24	154 991	22 881	18 484	16 034	2 450
17.2	Weberei.....	523	3 050 349	416 520	372 363	335 532	36 830
17.21	Baumwollweberei.....	301	2 040 536	253 654	262 025	232 273	29 752
17.22	Streichgarnweberei	14	30 869	1 499	3 585	2 092	1 493
17.23	Kammgarnweberei.....	51	175 435	47 366	24 670	19 671	4 999
17.24	Seiden- und Filamentgarnweberei.....	41	236 396	31 483	22 525	24 484	- 1 959
17.25	Sonstige Weberei	116	567 112	82 517	59 558	57 012	2 545
17.3	Textilveredlung.....	1 623	1 699 501	112 840	235 009	182 825	52 258
17.4	Herst.v.konfektion.Textilwaren (ohne Bekleidung)	1 318	2 731 629	279 044	387 803	315 994	71 813
17.5	Sonst.Textilgewerbe (ohne Herst.von Maschenware)	2 979	6 849 961	858 014	888 022	749 465	137 538
17.51	Herstellung von Teppichen	271	1 084 420	176 858	161 355	119 336	42 058
17.52	Herstellung von Seilerwaren.....	154	189 225	14 500	25 956	18 905	7 052
17.53	Herst.v.Vliesstoff, Erzeugn.dar. (oh.Bekleidung)	31	651 557	70 973	60 176	69 630	- 9 389
17.54	Textilgewerbe, anderweitig nicht genannt	2 523	4 924 759	595 682	640 534	541 595	97 817
17.6	Herstellung von gewirktem und gestricktem Stoff.....	350	673 260	92 223	92 096	70 937	21 159
17.7	Herst. v. gewirkten u.gestrickten Fertigerzeugn.	197	506 378	71 592	73 474	59 014	15 464
17.71	Herstellung von Strumpfwaren	93	250 376	37 915	38 285	29 751	9 521
17.72	Herst. von Pullovern, Strickjacken u.ä.Waren	104	256 002	33 678	35 188	29 263	5 943
18	Bekleidungsgewerbe	4 470	12 154 286	1 578 051	1 633 544	1 399 071	234 552
18.1	Herstellung von Lederbekleidung.....	116	88 051	6 755	12 147	8 026	4 121
18.2	Herst. von Bekleidung (ohne Lederbekleidung)	3 855	11 904 894	1 558 577	1 598 431	1 373 649	224 859
18.21	Herstellung von Arbeits- und Berufsbekleidung	192	688 195	50 280	88 292	73 142	15 150
18.22	H. v.Oberbekleidg.(oh.Arbeits-u.Berufsbekleidg.)	2 352	8 296 816	1 159 651	1 104 122	972 743	131 457
18.23	Herstellung von Wäsche	358	1 447 730	191 698	208 410	172 308	36 101

1) Mit mehr als 17 500 Euro Jahresumsatz. - 2) Ohne Umsatzsteuer.

Gepunktete Felder (.) zur Wahrung des Steuergeheimnisses gesperrt. Strich (-) Nichts vorhanden.

Statistisches Bundesamt, Fachserie 14, Reihe 8, 2003

2 Allgemeiner Überblick

2.3 Steuerpflichtige, Umsätze und Umsatzsteuer 2003 nach wirtschaftlicher Gliederung (GKZ 2003)

Nr. der Klassifikation der Wirtschaftszweige	Wirtschaftsgliederung	Steuerpflichtige ¹⁾	Lieferungen und Leistungen ²⁾	Innergemeinschaftliche Erwerbe ²⁾	Umsatzsteuer vor Abzug der Vorsteuerbeträge	Abziehbare Vorsteuerbeträge	Umsatzsteuer-Vorauszahlung
		Anzahl	1 000 EUR				
18.24	Herst. v.sonst. Bekleidung u.Bekleidungszubehör	953	1 472 153	156 948	197 607	155 457	42 150
18.24.1	Herstellung von Sportbekleidung.....	351	809 514	82 398	102 791	82 216	20 575
18.24.2	Herst. von Hüten und sonstigen Kopfbedeckungen	90	117 943	10 182	15 879	11 345	4 533
18.24.3	H. v.Bekleidung,Bekleidungszubehör f.Kleinkinder	94	66 751	4 537	9 610	7 982	1 627
18.24.4	H. v.sonst. gewirkten u.gestr.Fertigerzeugnissen	98	117 570	14 676	16 677	13 015	3 662
18.24.5	Herstellung von Bekleidungszubehör ang.....	320	360 376	45 155	52 651	40 898	11 753
18.3	Zurichtung u.Färben v.Fellen,Herst. V. Pelzwaren	499	161 342	12 719	22 966	17 397	5 571
DC / 19	Ledergewerbe	2 361	5 553 335	818 653	722 120	667 018	57 889
19.1	Herstellung von Leder und Lederfaserstoff	159	603 256	44 643	56 054	73 310	- 17 256
19.2	Lederverarb. (oh.H. v.Lederbekleidung u.Schuhen)	843	638 923	57 427	89 554	64 260	25 439
19.3	Herstellung von Schuhen.....	1 359	4 311 156	716 583	576 512	529 449	49 706
DD / 20	Holzgewerbe (ohne Herstellung von Möbeln)	20 355	22 435 702	1 124 115	3 093 360	2 361 360	734 253
20.1	Säge-, Hobel- und Holzimprägnierwerke	3 787	5 063 292	301 051	683 867	516 312	167 588
20.2	H. v.Furnier-, Sperrholz-,Holzfaser-u.Holzspanpl.	295	4 433 162	315 675	478 353	515 134	- 36 773
20.20.1	Herst. von Furnier-, Sperrholz-u.Holzfaserspanplatten	212	1 712 895	106 756	198 372	186 894	11 486
20.20.2	Herstellung von Holzspanplatten.....	83	2 720 267	208 919	279 981	328 240	- 48 259
20.3	H.v.Konstr.-,Fertigb.t.,Ausbauelement.u.Ä.a.Holz	11 332	9 111 323	318 194	1 386 200	939 803	448 590
20.4	H. v.Verpackungsmitteln,Lagerbehält.u.Ä.aus Holz	730	1 108 768	31 149	164 589	117 263	47 328
20.5	H.v.Holz.w.ang.,Kork-,Flecht-u.Korbw.(o.H.v.Möb.)	4 211	2 719 156	158 045	380 350	272 849	107 519
20.51	Herstellung v. Holzwaren ang. (oh.Herst.v.Möbel)	4 027	2 612 834	136 826	365 108	263 534	101 591
20.52	Herst.v.Kork-, Flecht-u.Korbwaren (oh.H.v.Möbel)	184	106 322	21 219	15 242	9 315	5 928
DE	Papier-, Verlags- und Druckgewerbe	28 818	93 643 002	5 997 280	11 980 058	9 496 861	2 490 483
21	Papiergewerbe	2 832	32 465 040	4 378 514	4 233 200	3 909 130	328 069
21.1	Herst.von Holz-u.Zellstoff,Papier,Karton u.Pappe	649	14 348 487	2 184 120	1 687 200	1 812 644	- 125 425
21.11	Herstellung von Holz- und Zellstoff.....	61	519 557	204 002	86 326	126 069	- 39 744
21.12	Herstellung von Papier, Karton und Pappe	588	13 828 930	1 980 117	1 600 874	1 686 575	- 85 681
21.2	Herstellung von Waren aus Papier, Karton u.Pappe	2 183	18 116 553	2 194 394	2 546 000	2 096 486	453 494
21.21	Herst. v. Wellpapier u.-pappe,Verpackungsmitteln	878	9 489 875	928 340	1 354 368	1 092 102	263 225
21.22	H. v.Haush.-,Hygiene-,Toilettenart.a.Zellst.usw.	318	3 396 863	616 686	515 599	422 065	93 577
21.23	H.v.Schreibw.,Bürobedarf a.Papier,Karton u.Pappe	544	2 447 564	318 160	327 583	276 233	51 123
21.24	Herstellung von Tapeten.....	56	656 027	96 547	78 781	73 715	5 072
21.25	Herst. von sonst.Waren aus Papier,Karton u.Pappe	387	2 126 224	234 660	269 669	232 372	40 497
22	Verlags-,Druckgew.,Vervielfält.v.besp.Tront.r.usw.	25 986	61 177 961	1 618 766	7 746 859	5 587 731	2 162 414
22.1	Verlagsgewerbe	9 356	36 974 374	799 012	4 446 903	3 334 915	1 112 393
22.11	Verlegen von Büchern	2 710	10 804 330	400 053	1 278 309	1 051 592	226 850
22.11.1	Verlegen von Büchern (ohne Adressbücher)	2 553	9 696 832	396 321	1 102 145	901 903	200 375
22.11.2	Verlegen von Adressbüchern	157	1 107 499	3 733	176 164	149 689	26 475
22.12	Verlegen von Zeitungen	688	8 505 223	15 796	1 113 175	716 737	396 348
22.12.1	Verlegen von Tageszeitungen.....	398	7 483 954	14 005	977 192	628 441	348 661
22.12.2	Verlegen von Wochen- und Sonntagszeitungen	290	1 021 269	1 791	135 983	88 296	47 687
22.13	Verlegen von Zeitschriften	1 784	12 785 438	218 196	1 451 252	1 134 950	316 640
22.13.1	Verlegen von Fachzeitschriften	679	2 762 698	26 319	308 917	234 557	74 360
22.13.2	Verlegen von allgemeinen Zeitschriften	562	8 771 611	184 237	974 290	784 632	189 942
22.13.3	Verlegen von sonstigen Zeitschriften	543	1 251 129	7 640	168 044	115 761	52 338
22.14	Verlegen von bespielten Tonträgern u. Musikalien	1 302	1 261 487	84 545	144 955	116 428	28 536
22.14.1	Verlegen von bespielten Tonträgern	247	354 407	30 985	49 520	39 360	10 169
22.14.2	Verlegen von Musikalien.....	1 055	907 080	53 560	95 435	77 068	18 367
22.15	Sonstiges Verlagsgewerbe	2 872	3 617 896	80 421	459 212	315 208	144 019
22.2	Druckgewerbe	15 702	22 812 066	695 110	3 094 553	2 099 700	997 553
22.21	Drucken von Zeitungen	372	3 162 962	28 878	404 617	253 756	151 118
22.22	Drucken anderer Druckerzeugnisse	11 186	16 560 603	536 065	2 256 444	1 578 732	680 060
22.23	Druckweiterverarbeitung.....	1 080	787 959	12 162	113 101	61 245	51 860
22.24	Druck- und Medieneinstufung	2 125	1 574 302	78 512	210 829	134 811	76 048
22.25	Erbringung v.sonst. druckbezog. Dienstleistungen	939	726 240	39 493	109 563	71 156	38 467
22.3	Vervielfält. v.bespielt.Ton-,Bild-u.Datenträgern	928	1 391 522	124 644	205 402	153 116	52 468
22.31	Vervielfältigung von bespielten Tonträgern	490	834 647	77 998	122 975	92 443	30 551
22.32	Vervielfältigung von bespielten Bildträgern.....	160	311 184	32 667	43 725	35 030	8 871
22.33	Vervielfältigung von bespielten Datenträgern	278	245 691	13 979	38 702	25 643	13 045
DF / 23	Kokerei,Mineralölverarb.,H.v.Spalt-u.Brutstoffen	155	114 703 089	6 560 971	18 106 799	12 187 469	5 919 332
23.1	Kokerei.....	8	412 423	80 083	79 383	88 572	- 9 189
23.2	Mineralölverarbeitung	126	112 999 704	6 387 355	17 825 965	11 929 858	5 896 108
23.3	Herst.und Verarbeitung von Spalt-u.Brutstoffen	21	1 290 963	93 533	201 451	169 039	32 413
DG / 24	Herstellung von chemischen Erzeugnissen.....	5 427	137 658 838	19 133 658	16 319 723	16 067 185	269 173
24.1	Herstellung von chemischen Grundstoffen.....	1 223	56 604 834	7 955 719	6 357 923	6 761 742	- 396 632
24.11	Herstellung von Industriegasen	54	803 808	79 125	132 147	82 445	49 702
24.12	Herstellung von Farbstoffen und Pigmenten	61	1 292 660	228 884	155 807	144 625	11 182
24.13	H.von sonst.anorgan.Grundstoffen und Chemikalien	128	4 664 720	457 463	458 633	615 195	- 150 477
24.14	H.von sonst. organ. Grundstoffen und Chemikalien	588	39 035 730	5 580 988	4 133 158	4 452 332	- 318 185
24.15	Herst. von Düngemitteln u.Stickstoffverbindungen	66	1 275 386	171 021	173 047	169 668	3 379
24.16	Herstellung von Kunststoffen in Primärformen	309	9 355 272	1 415 673	1 287 636	1 276 447	11 301
24.17	Herst. v.synthetischem Kautschuk in Primärformen	17	177 259	22 564	17 495	21 031	- 3 536
24.2	H.v.Schädlingsbekämpf.-,Pflanzenschutz-,Desinf.m.	69	342 388	79 021	50 256	39 351	10 905
24.3	Herst. von Anstrichmitteln, Druckfarben u.Kitten	512	8 205 692	1 023 281	1 031 734	921 099	110 636

1) Mit mehr als 17 500 Euro Jahresumsatz. - 2) Ohne Umsatzsteuer.

Gepunktete Felder (.) zur Wahrung des Steuergeheimnisses gesperrt. Strich (-) Nichts vorhanden.

Statistisches Bundesamt, Fachserie 14, Reihe 8, 2003

2 Allgemeiner Überblick

2.3 Steuerpflichtige, Umsätze und Umsatzsteuer 2003 nach wirtschaftlicher Gliederung (GKZ 2003)

Nr. der Klassifikation der Wirtschaftszweige	Wirtschaftsgliederung	Steuerpflichtige ¹⁾	Lieferungen und Leistungen ²⁾	Innergemeinschaftliche Erwerbe ²⁾	Umsatzsteuer vor Abzug der Vorsteuerbeträge	Abziehbare Vorsteuerbeträge	Umsatzsteuer-Vorauszahlung
		Anzahl	1 000 EUR				
24.4	Herstellung von pharmazeutischen Erzeugnissen	942	32 965 440	5 078 234	4 214 454	3 683 399	539 606
24.41	Herstellung von pharmazeutischen Grundstoffen	138	2 281 096	185 545	213 754	240 459	- 26 705
24.42	H.von pharmaz.Spezialit.u.sonst.pharmaz.Erzeugn.	804	30 684 344	4 892 689	4 000 700	3 442 940	566 312
24.5	H. v.Seifen,Wasch-,Reinig.-,Körperpf.l.m.,Duftst.	1 093	13 160 606	1 536 720	1 832 798	1 573 024	259 907
24.51	Herst.v.Seifen,Wasch-,Reinigungs-u.Poliermitteln	372	6 967 709	808 227	1 031 033	896 375	134 788
24.52	Herstellung v. Duftstoffen u.Körperpflegemitteln	721	6 192 897	728 493	801 765	676 649	125 120
24.6	Herstellung von sonst. chemischen Erzeugnissen	1 501	23 864 194	2 981 791	2 539 457	2 798 162	- 257 943
24.61	Herstellung von pyrotechnischen Erzeugnissen	66	446 965	31 232	65 320	49 914	15 406
24.62	Herstellung von Klebstoffen und Gelatine	93	1 475 955	177 531	144 682	245 611	- 100 929
24.63	Herstellung von etherischen Ölen	25	970 545	159 357	90 484	89 196	1 288
24.64	Herstellung von fotochemischen Erzeugnissen	125	2 522 785	509 756	232 088	298 510	- 66 423
24.65	Herst. von unbespielten Ton-,Bild-u.Datenträgern	201	412 990	46 772	51 138	47 099	4 040
24.66	Herst. von sonst. chemischen Erzeugnissen ang.	991	18 034 954	2 057 143	1 955 745	2 067 832	- 111 325
24.7	Herstellung von Chemiefasern	87	2 515 683	478 893	293 100	290 407	2 693
DH / 25	Herstellung von Gummi- und Kunststoffwaren	8 424	59 662 360	5 948 863	7 417 029	6 263 136	1 154 430
25.1	Herstellung von Gummiwaren	1 245	19 247 112	2 641 832	2 329 446	1 925 302	404 189
25.11	Herstellung von Bereifungen	292	12 847 267	1 997 432	1 471 664	1 226 685	244 989
25.12	Runderneuerung von Bereifungen	319	357 939	12 810	56 293	42 838	13 469
25.13	Herstellung von sonstigen Gummiwaren	634	6 041 906	631 591	801 489	655 779	145 731
25.2	Herstellung von Kunststoffwaren	7 179	40 415 248	3 307 030	5 087 583	4 337 834	750 241
25.21	H.v.Platten,Folien,Schläuch.,Prof.a.Kunststoffen	682	7 371 213	622 111	812 331	793 265	19 066
25.22	Herst. von Verpackungsmitteln aus Kunststoffen	510	6 631 631	809 666	812 881	756 154	56 752
25.23	Herst. von Baubedarfsartikeln aus Kunststoffen	1 062	3 994 306	217 367	562 954	428 482	134 068
25.24	Herstellung von sonstigen Kunststoffwaren	4 925	22 418 099	1 657 887	2 899 417	2 359 933	540 356
DI / 26	Glasgewerbe,H.v.Keramik,Verarb.v.Steinen u.Erden	14 213	37 439 273	2 277 273	5 256 172	3 998 698	1 258 861
26.1	Herstellung von Glas und Glaswaren	1 849	10 490 715	1 011 940	1 396 538	1 169 554	227 168
26.11	Herstellung von Flachglas	181	1 213 243	188 715	177 166	135 678	41 502
26.12	Veredlung und Bearbeitung von Flachglas	390	1 050 420	117 420	155 637	112 240	43 396
26.13	Herstellung von Hohlglas	184	2 580 900	191 447	285 132	276 606	8 526
26.14	Herstellung von Glasfasern und Waren daraus	94	288 593	20 895	30 631	29 770	861
26.15	H.,Veredlg.u.Bearb.v.sonst.Glas,techn.Glaswaren	1 000	5 357 559	493 462	747 972	615 260	132 884
26.2	H.v.keramischen Erzeugn.(oh.Ziegel u.Baukeramik)	1 699	3 812 708	328 660	436 870	354 267	82 611
26.21	H. v.keramischen Haushaltswaren und Ziergegenst.	942	716 364	15 081	81 980	57 628	24 361
26.21.1	H.v.Haushaltswaren und Ziergegenst.aus Porzellan	185	435 284	6 050	44 298	33 601	10 698
26.21.2	H.v.Haushaltswaren u.Ziergegenst.a.Steingut u.Ä.	262	173 216	5 729	22 988	15 181	7 807
26.21.3	H.v.Haushaltsw.u.Ziergegenst.aus Ton,Töpferwaren	495	107 864	3 302	14 693	8 846	5 857
26.22	Herstellung von Sanitärkeramik	244	643 311	72 603	81 256	62 386	18 869
26.23	Herst.v.keramischen Isolatoren und Isolierteilen	18	57 829	6 382	5 484	4 762	722
26.24	H.von keramischen Erzeugn.für sonst.techn.Zwecke	113	425 738	26 001	47 765	37 385	10 380
26.25	Herstellung von keramischen Erzeugnissen ang.	254	913 276	85 577	99 483	82 314	17 169
26.26	H. v.feuerfesten keramischen Werkstoffen u.Waren	128	1 056 191	123 015	120 901	109 792	11 109
26.3	H.von keramischen Wand-u.Bodenfliesen u.-platten	243	933 611	192 384	127 780	100 776	27 005
26.4	Herstellung von Ziegeln und sonstiger Baukeramik	476	1 828 245	51 381	265 700	180 947	85 001
26.40.1	Herstellung von Ziegeln	273	1 686 503	46 502	245 583	167 686	78 145
26.40.2	Herstellung von sonstiger Baukeramik	203	141 742	4 879	20 117	13 261	6 856
26.5	Herstellung von Zement, Kalk und gebranntem Gips	145	2 545 110	72 673	347 152	255 033	92 119
26.51	Herstellung von Zement	82	1 933 576	59 959	262 995	200 316	62 679
26.52	Herstellung von Kalk	45	575 043	12 519	78 873	50 861	28 011
26.53	Herstellung von gebranntem Gips	18	36 491	196	5 284	3 855	1 429
26.6	Herst. v.Erzeugnissen aus Beton, Zement und Gips	3 711	12 511 274	213 883	1 916 112	1 402 691	514 097
26.61	H. v.Erzeugn.aus Beton,Zement,Kalksandst.f.d.Bau	1 853	6 095 873	97 113	928 665	643 715	285 650
26.61.1	H.von Bausätz.f.Fertigt.bauten aus Beton f.d.Bau	497	686 932	21 148	103 859	74 386	29 474
26.61.2	H. v.Konstruktionsteilen,Fertigbaut.a.Beton usw.	1 218	4 771 673	70 901	724 358	501 258	223 800
26.61.3	Herst. von Erzeugnissen aus Porenbeton f.d. Bau	25	86 539	1 324	13 415	9 961	3 455
26.61.4	Herst.von Erzeugnissen aus Kalksandstein f.d.Bau	113	550 729	3 740	87 032	58 110	28 922
26.62	Herstellung von Gipszeugnissen für den Bau	76	383 385	33 881	49 216	44 160	5 056
26.63	Herstellung von Frischbeton (Transportbeton)	844	3 388 842	17 999	533 771	430 424	103 347
26.64	Herst. v.Mörtel und anderem Beton (Trockenbeton)	100	929 718	10 397	146 246	104 661	41 585
26.65	Herstellung von Faserzementwaren	24	51 581	1 590	7 754	5 897	1 857
26.66	H.v.Erzeugnissen aus Beton, Zement und Gips ang.	814	1 661 874	52 902	250 460	173 834	76 602
26.7	Be-u.Verarbeitung v.Naturwerk-u.Natursteinen ang	5 630	2 612 127	183 534	416 094	242 865	173 388
26.70.1	Steinbildhauerei und Steinmetzerei	4 594	1 401 573	64 274	233 026	114 668	118 488
26.70.2	Sonst.Be-u.Verarb.v.Naturwerk-u.Natursteinen ang	1 036	1 210 554	119 260	183 069	128 197	54 900
26.8	H.v.sonst.Erzeug.aus nicht metallisch.Mineralien	460	2 705 483	222 819	349 926	292 565	57 471
26.81	Herst. v.Mühl-,Mahl-,Polier-,Schleif-u.ä.Steinen	177	938 173	101 593	92 269	85 247	7 022
26.82	H.v.sonst.Erzeugn.a.nicht metall.Mineralien ang.	283	1 767 310	121 226	257 657	207 318	50 449
DJ	Metallerzeug.-u.-bearb.,H. von Metallerzeugnissen	53 645	163 137 618	11 522 031	20 989 742	17 380 920	3 615 070
27	Metallerzeugung und -bearbeitung	4 384	71 774 487	6 611 629	8 685 919	8 402 992	283 767
27.1	Erzeugung von Roheisen, Stahl u.Ferrolegierungen	1 251	36 245 273	3 591 919	4 335 367	4 205 921	129 780
27.2	Herstellung von Rohren	624	4 786 466	326 783	516 130	504 771	11 524
27.21	Herst. von Rohren und Rohrstücken aus Gusseisen	152	1 035 010	49 109	122 970	98 239	24 896
27.22	Herst. von Stahlrohren und Rohrstücken aus Stahl	472	3 751 456	277 674	393 160	406 532	- 13 372
27.3	Sonstige erste Bearbeitung von Eisen und Stahl	364	3 701 584	342 696	494 709	444 348	50 536
27.31	Herstellung von Blankstahl	68	447 846	61 734	66 803	55 871	10 931
27.32	Herstellung von Kaltband unter 600 mm Breite	30	944 280	51 278	119 247	120 313	- 1 001

1) Mit mehr als 17 500 Euro Jahresumsatz. - 2) Ohne Umsatzsteuer.

Gepunktete Felder (.) zur Wahrung des Steuergeheimnisses gesperrt. Strich (-) Nichts vorhanden.

Statistisches Bundesamt, Fachserie 14, Reihe 8, 2003

2 Allgemeiner Überblick

2.3 Steuerpflichtige, Umsätze und Umsatzsteuer 2003 nach wirtschaftlicher Gliederung (GKZ 2003)

Nr. der Klassifikation der Wirtschaftszweige	Wirtschaftsgliederung	Steuerpflichtige ¹⁾	Lieferungen und Leistungen ²⁾	Innergemeinschaftliche Erwerbe ²⁾	Umsatzsteuer vor Abzug der Vorsteuerbeträge	Abziehbare Vorsteuerbeträge	Umsatzsteuer-Vorauszahlung
		Anzahl	1 000 EUR				
27.33	Herstellung von Kaltprofilen	50	758 667	61 023	91 804	89 700	2 094
27.34	Herstellung von gezogenem Draht.....	216	1 550 792	168 661	216 854	178 465	38 512
27.4	Erzeugung und erste Bearbeitung von NE-Metallen.....	1 233	18 621 113	1 808 270	2 254 434	2 408 889	- 154 347
27.41	Erzeugung und erste Bearbeitung von Edelmetallen	231	3 594 083	329 987	567 531	699 465	- 131 853
27.42	Erzeugung und erste Bearbeitung von Aluminium	265	6 793 514	791 456	802 808	793 919	8 878
27.43	Erzeugung und erste Bearb.von Blei,Zink und Zinn	68	567 531	47 611	70 884	59 971	10 914
27.44	Erzeugung und erste Bearbeitung von Kupfer	80	4 745 218	425 218	499 364	582 375	- 82 986
27.45	Erzeugung und erste Bearb.von sonst. NE-Metallen	589	2 920 767	213 998	313 847	273 159	40 700
27.5	Gießereien	912	8 420 051	541 961	1 085 280	839 063	246 274
27.51	Eisengießereien.....	305	3 948 830	159 773	456 723	387 448	69 275
27.52	Stahlgießereien.....	47	621 378	46 090	84 510	61 275	23 270
27.53	Leichtmetallgießereien	481	3 390 274	287 244	481 782	345 151	136 651
27.54	Buntmetallgießereien	79	459 569	48 853	62 265	45 188	17 077
28	Herstellung von Metallserzeugnissen	49 261	91 363 130	4 910 402	12 303 823	8 977 928	3 331 303
28.1	Stahl- und Leichtmetallbau	8 545	17 189 303	727 084	2 512 322	1 807 141	706 844
28.11	Herstellung von Metallkonstruktionen	5 545	10 101 923	350 685	1 464 238	1 057 818	406 743
28.12	Herstellung von Ausbauelementen aus Metall	3 000	7 087 380	376 398	1 048 084	749 323	300 101
28.2	H. v. Metallbehältern über 300l, Heizkörpern usw.	794	3 204 875	297 672	440 513	326 263	114 426
28.21	H. v. Metallbehältern mit Fassungsverm. über 300l	634	1 772 071	81 983	231 153	177 394	53 933
28.22	H. von Heizkörpern, -kesseln für Zentralheizungen	160	1 432 804	215 689	209 361	148 868	60 493
28.3	H. von Dampfkesseln (ohne Zentralheizungskessel)	128	1 083 540	33 425	146 156	107 149	39 074
28.4	H. von Schmiede-, Press-, Zieh-, Stanzteilen u.Ä.	1 821	9 731 182	511 176	1 255 175	999 912	255 325
28.5	Oberflächenveredlg., Wärmebehandlg., Mechanik ang.	24 792	17 581 414	529 621	2 611 011	1 559 431	1 052 290
28.51	Oberflächenveredelung und Wärmebehandlung	2 518	5 368 904	217 279	773 241	488 809	284 592
28.52	Mechanik, anderweitig nicht genannt.....	22 274	12 212 510	312 342	1 837 770	1 070 621	767 698
28.52.1	Schlosserei und Schweißerei.....	14 857	7 744 686	247 415	1 193 058	683 880	509 580
28.52.2	Schleiferei und Dreherei	4 196	3 622 967	52 088	512 371	311 366	201 148
28.52.3	Beschlag- und Kunstschmieden	3 221	844 857	12 839	132 341	75 376	56 970
28.6	H.v.Schneidw., Werkzeugen, Schließern u. Beschlägen	6 037	18 113 322	1 089 354	2 204 334	1 704 290	501 593
28.61	H.v.Schneidwaren u. Bestecken aus unedl. Metallen	275	705 719	30 098	67 324	67 558	- 210
28.62	Herstellung von Werkzeugen	4 277	11 646 355	705 923	1 474 139	1 057 537	418 006
28.63	H.v.Schließern u. Beschlägen aus unedlen Metallen	1 485	5 761 248	353 333	662 871	579 194	83 798
28.7	Herstellung von sonstigen Metallwaren	7 144	24 459 493	1 722 070	3 134 312	2 473 744	661 751
28.71	H.v.Metallbeh. m.e.Fassungsverm.v.300l o.weniger	166	668 272	32 676	92 385	71 034	21 350
28.72	H. von Verpackungen und Verschlüssen aus Metall.....	332	3 104 131	440 199	410 779	329 359	82 197
28.73	Herstellung von Drahtwaren	355	1 879 950	152 525	238 064	228 242	10 035
28.74	Herst. von Schrauben, Nieten, Ketten und Federn.....	1 417	7 960 448	453 375	1 008 183	782 284	226 029
28.75	Herstellung von sonstigen Metallwaren ang.	4 874	10 846 693	643 295	1 384 901	1 062 824	322 140
28.75.1	H.v.nicht elektron. Haushaltsartikeln aus Metall	303	1 560 803	72 225	176 261	150 780	25 544
28.75.2	Herst. von Panzerschränken und Tresoranlagen	67	135 728	8 644	20 274	16 853	3 439
28.75.3	Herstellung von Metallwaren ang.	4 504	9 150 162	562 426	1 188 366	895 191	293 157
DK / 29	Maschinenbau	24 619	151 730 127	11 523 359	15 503 761	15 150 936	354 894
29.1	H.v.Masch.f.d.Erzeugung u.Nutzung v.mech.Energie	2 311	24 756 563	2 581 767	2 754 019	2 486 547	267 924
29.11	H.v.Verbrenn.motoren u.Turb.(o.Straßenfahrz.usw)	134	1 339 079	268 467	168 362	173 287	- 4 925
29.12	Herstellung von Pumpen und Kompressoren.....	692	7 499 108	729 067	864 508	782 770	81 782
29.13	Herstellung von Armaturen.....	686	6 816 471	458 939	741 039	611 619	129 408
29.14	H.v.Lagern, Getrieben, Zahnradern, Antriebsselement.	799	9 101 905	1 125 294	980 110	918 871	61 659
29.2	H.von sonstigen nicht WZ-spezifischen Maschinen	5 332	32 283 720	2 552 989	3 641 313	3 379 049	264 218
29.21	Herstellung von Öfen und Brennern	152	895 069	27 832	95 444	78 851	16 717
29.22	Herstellung von Hebezeugen und Fördermitteln	1 014	7 785 825	593 292	896 255	747 514	149 684
29.23	H.v.kälte-u.lufttechn. Erzeugn., n.f.d. Haushalt	1 623	9 287 573	1 023 345	1 194 729	1 026 902	168 636
29.24	H.v.sonstig.nicht WZ-spezifischen Maschinen ang.	2 543	14 315 253	908 520	1 454 885	1 525 781	- 70 819
29.3	Herstellung von land- und forstwirtsch. Maschinen	2 267	8 820 360	920 340	799 987	911 521	- 111 507
29.31	Herstellung von land-u.forstwirtsch.Zugmaschinen	161	136 645	2 498	21 772	17 070	4 722
29.31.1	Herst. von land-u.forstw. Zugmaschinen (oh.Rep.)	13	6 942	464	1 178	705	473
29.31.2	Instandhaltung u.Repar.v.land-u.forstw.Zugmasch.	148	129 704	2 034	20 594	16 365	4 249
29.32	Herstellung v.sonstigen land-u.forstw. Maschinen	2 106	8 683 715	917 843	778 215	894 451	- 116 229
29.32.1	Herst.v.sonst. land-u.forstw.Maschinen (oh.Rep.)	701	7 942 941	893 644	661 124	808 928	- 147 796
29.32.2	Instandh.u.Rep.v.sonst. land-u.forstw. Maschinen	1 405	740 774	24 198	117 091	85 523	31 567
29.4	Herstellung von Werkzeugmaschinen	3 750	16 855 884	715 388	1 647 863	1 599 025	46 941
29.41	H. von handgeführten kraftbetriebenen Werkzeugen	3 138	9 905 260	448 435	994 586	923 213	71 900
29.42	H. von Werkzeugmaschinen f.d. Metallbearbeitung.....	321	4 870 324	198 351	473 407	483 995	- 13 011
29.43	Herstellung von Werkzeugmaschinen ang.	291	2 080 301	68 603	179 870	191 818	- 11 948
29.5	H.v.Maschinen für sonst. best. Wirtschaftszweige	9 716	58 064 764	3 476 518	5 316 450	5 670 732	- 353 033
29.51	H.v.Masch.für Metallherzeugung, Walzwerkseintr.usw.	573	2 825 907	137 668	339 858	298 744	41 149
29.52	Herstellung v.Bergwerks-, Bau-u.Baustoffmaschinen	758	7 708 161	913 821	750 972	867 131	- 115 436
29.53	H.v.Maschinen f. Ernährungsgew. und Tabakverarb.	1 147	8 527 712	316 847	673 822	774 081	- 100 227
29.54	H.v.Masch.f.d.Textil-, Bekleidgs.-u.Ledergewerbe	381	5 943 392	263 863	351 784	559 257	- 207 473
29.55	Herstellung von Maschinen für das Papiergewerbe.....	96	1 060 119	63 389	70 676	93 716	- 22 865
29.56	H.v.Maschinen f.bestimmte Wirtschaftszweige ang.	6 761	31 999 474	1 780 929	3 129 339	3 077 804	51 819
29.56.1	Herstellung von Maschinen für das Druckgewerbe	338	4 722 179	226 968	263 081	437 479	- 174 397
29.56.3	H.v.Maschin. f.d.Kunststoff-u.Gummibearb.-u.-verarb.	73	921 839	28 801	74 147	85 812	- 11 665
29.56.4	H.v.Masch.für sonst.best. Wirtschaftszweige ang.	6 350	26 355 456	1 525 160	2 792 111	2 554 513	237 881
29.6	Herstellung von Waffen und Munition.....	239	997 389	41 173	51 550	59 156	- 7 605

1) Mit mehr als 17 500 Euro Jahresumsatz. - 2) Ohne Umsatzsteuer.

Gepunktete Felder (.) zur Wahrung des Steuergeheimnisses gesperrt. Strich (-) Nichts vorhanden.

Statistisches Bundesamt, Fachserie 14, Reihe 8, 2003

2 Allgemeiner Überblick

2.3 Steuerpflichtige, Umsätze und Umsatzsteuer 2003 nach wirtschaftlicher Gliederung (GKZ 2003)

Nr. der Klassifikation der Wirtschaftszweige	Wirtschaftsgliederung	Steuerpflichtige ¹⁾	Lieferungen und Leistungen ²⁾	Innergemeinschaftliche Erwerbe ²⁾	Umsatzsteuer vor Abzug der Vorsteuerbeträge	Abziehbare Vorsteuerbeträge	Umsatzsteuer-Vorauszahlung
		Anzahl	1 000 EUR				
29.7	Herstellung von Haushaltsgeräten, ang.	1 004	9 951 447	1 235 184	1 292 579	1 044 906	247 957
29.71	Herstellung von elektrischen Haushaltsgeräten	818	8 626 066	1 060 566	1 140 830	912 769	228 345
29.72	H.v.nicht elektrischen Heiz-,Koch-u.ä.Gerät.ang.	186	1 325 381	174 617	151 748	132 137	19 612
DL	H.v.Büromasch.,DV-Gerät.u.-Einr.;Elektrotech.usw.	35 129	208 237 844	19 914 336	21 411 589	20 416 535	999 685
30	H.v.Büromaschinen, DV-Geräten und -einrichtungen	4 083	26 065 025	4 594 978	3 812 858	3 141 201	671 895
30.01	Herstellung von Büromaschinen	316	906 055	75 848	99 244	87 285	11 966
30.02	Herstellung von DV-Geräten und -einrichtungen	3 767	25 158 970	4 519 131	3 713 614	3 053 917	659 930
31	H.v. Geräten der Elektriz.erz.,-verteilung u.Ä.	7 243	97 879 625	6 610 500	7 916 071	8 038 031	- 120 250
31.1	H.von Elektromotoren,Generatoren,Transformatoren	1 475	9 645 441	640 070	1 067 390	953 389	114 108
31.2	H.v. Elektriz.vertigs.- und -schalteinrichtungen	1 156	65 283 332	3 408 250	3 979 080	4 665 436	- 685 993
31.3	H.von isol.Elektrokabeln,-leitungen und -drähten	633	6 109 649	834 000	782 004	681 058	101 573
31.4	Herstellung von Akkumulatoren und Batterien.....	180	1 761 045	217 363	210 884	192 426	18 458
31.5	Herstellung von elektrischen Lampen und Leuchten	988	2 950 814	258 592	363 924	286 516	77 603
31.6	Herstellung von elektrischen Ausrüstungen, ang.....	2 811	12 129 344	1 252 225	1 512 790	1 259 206	254 002
31.61	H.v.elekt.r.Ausrüstg.für Motoren und Fahrzeug.ang.	246	3 107 997	383 304	376 177	358 639	17 537
31.62	Herstellung von sonst. elektrischen Ausrüstg.ang.	2 565	9 021 348	868 921	1 136 613	900 567	236 464
32	Rundfunk- und Nachrichtentechnik	5 471	39 536 588	6 425 774	5 106 052	5 201 077	- 93 549
32.1	Herstellung von elektronischen Bauelementen.....	2 719	20 105 263	3 318 478	2 553 494	2 855 189	- 300 290
32.2	H.v.Geräten und Einrichtungen d.Telekomm.technik	1 915	15 240 333	2 707 655	2 018 608	1 895 051	123 832
32.3	H.v.Rundfunk-,phono-und videotechnischen Geräten	837	4 190 993	399 641	533 951	450 837	82 909
33	Medizin-, Mess-,Steuertechnik,Optik, H.von Uhren	18 332	44 756 607	2 283 084	4 576 608	4 036 225	541 589
33.1	H.v.mediz. Geräten u.orthopädischen Erzeugnissen	12 159	16 624 784	752 228	1 595 515	1 422 800	172 702
33.10.1	H.v. elektromedizinischen Geräten u.Instrumenten	759	2 269 928	78 591	212 857	215 195	- 2 330
33.10.2	Herstellung von medizintechnischen Geräten	3 151	8 716 440	533 318	878 736	804 932	73 773
33.10.3	Herstellung von orthopädischen Erzeugnissen.....	1 348	1 871 187	100 982	199 582	159 135	40 446
33.10.4	Zahntechnische Laboratorien.....	6 901	3 767 228	39 337	304 340	243 538	60 812
33.2	H.v.Mess-,Kontroll-,Navigat.-u.ä.Instrum.u.Vorr.	3 279	15 326 582	732 246	1 613 300	1 389 571	224 546
33.3	H.v.industriellen Prozesssteuerungseinrichtungen	769	4 318 001	330 188	528 476	398 516	130 025
33.4	Herst. von optischen und fotografischen Geräten.....	1 831	7 972 709	454 464	790 511	775 351	15 359
33.40.1	Herstellung von augenoptischen Erzeugnissen.....	815	1 006 458	131 267	146 625	92 119	54 518
33.40.2	Herstellung von optischen Instrumenten	699	6 091 887	238 232	552 306	588 310	- 35 986
33.40.3	Herstellg. von Foto-,Projektions-und Kinogeräten	317	874 364	84 964	91 580	94 923	- 3 173
33.5	Herstellung von Uhren	294	514 531	13 958	48 807	49 988	- 1 043
DM	Fahrzeugbau.....	6 146	296 352 845	30 577 297	26 719 105	35 276 493	- 8 556 686
34	Herstellung von Kraftwagen und Kraftwagenteilen.....	3 913	274 677 159	28 904 587	25 142 810	33 333 732	- 8 190 229
34.1	Herstellung von Kraftwagen und Kraftwagenmotoren	366	194 060 552	20 939 285	15 785 669	24 127 912	- 8 341 973
34.10.1	H.v. Personenkraftwagen u.Personenkraftw.motoren	234	191 984 080	20 095 652	15 465 820	23 847 252	- 8 381 430
34.10.2	H. von Nutzkraftwagen und Nutzkraftwagenmotoren.....	132	2 076 472	843 633	319 849	280 660	39 458
34.2	Herstellung v. Karosserien,Aufbauten u.Anhängern	2 046	6 718 619	531 354	771 496	778 761	- 6 929
34.3	H.v.Teilen u.Ä. f.Kraftwagen u.Kraftwagenmotoren	1 501	73 897 987	7 433 947	8 585 645	8 427 059	158 673
35	Sonstiger Fahrzeugbau	2 233	21 675 687	1 672 710	1 576 295	1 942 761	- 366 457
35.1	Schiff- und Bootsbau	838	5 681 311	505 505	360 863	639 311	- 278 442
35.11	Schiffbau (ohne Boots- und Yachtbau)	298	4 905 331	451 805	286 039	560 008	- 273 966
35.12	Boots- und Yachtbau.....	540	775 980	53 701	74 824	79 303	- 4 476
35.2	Bahnindustrie	254	4 364 227	361 225	501 495	523 048	- 21 553
35.20.6	Schienenfahrzeugbau.....	94	3 762 637	314 706	422 306	464 374	- 42 068
35.20.7	Herstellung von Eisenbahninfrastruktur	160	601 590	46 519	79 189	58 674	- 20 515
35.3	Luft- und Raumfahrzeugbau	309	9 308 779	620 676	393 137	509 620	- 116 483
35.4	H.v.Krafträdern, Fahrrädern u. Behindertenfahrz.	462	1 459 094	129 158	200 796	171 993	28 803
35.41	Herstellung von Krafträdern.....	148	177 826	31 089	23 105	21 361	1 744
35.41.1	Herstellung von Krafträdern (ohne Kraftradteile)	50	44 056	5 152	6 272	6 552	- 280
35.41.2	Herstellung von Kraftradteilen und -zubehör.....	98	133 770	25 936	16 833	14 809	2 024
35.42	Herstellung von Fahrrädern	272	984 301	69 543	146 619	123 610	23 009
35.42.1	Herstellung von Fahrrädern (ohne Fahrradteile)	101	664 891	51 016	102 240	82 616	19 624
35.42.2	Herstellung von Fahrradteilen und -zubehör	171	319 410	18 526	44 379	40 993	3 385
35.43	Herstellung von Behindertenfahrzeugen	42	296 967	28 527	31 072	27 022	4 050
35.5	Fahrzeugbau, anderweitig nicht genannt	370	862 275	56 145	120 004	98 789	21 219
DN	H.v.Möbeln,Schmuck,Musikinstrument.usw;Recycling	24 325	36 557 007	2 258 586	4 854 062	3 950 883	904 672
36	H.v.Möbeln,Schmuck,Musikinstrument.usw;Recycling	21 927	30 400 700	1 957 380	3 965 882	3 220 976	746 127
36.1	Herstellung von Möbeln	12 124	17 585 224	1 066 644	2 470 205	1 864 915	606 298
36.11	Herstellung von Sitzmöbeln	1 543	3 168 008	349 304	437 055	356 423	80 789
36.12	Herstellung von Büro- und Ladenmöbeln	621	2 143 164	74 697	294 460	211 579	83 495
36.13	Herstellung von Küchenmöbeln	728	3 036 874	231 219	404 140	335 893	68 351
36.14	Herstellung von sonstigen Möbeln	9 096	8 825 912	390 081	1 275 558	914 068	361 595
36.15	Herstellung von Matratzen	136	411 267	21 343	58 991	46 952	12 069
36.2	Herstellung von Schmuck u.ä. Erzeugnissen	4 377	2 712 425	108 523	342 199	265 720	76 596
36.21	Herstellung von Münzen	80	110 038	3 779	10 739	9 560	1 178
36.22	Herstellung v.Schmuck,Gold-u.Silberschmiedewaren	4 297	2 602 388	104 744	331 460	256 159	75 417
36.22.1	Bearb. von Edelsteinen,Schmucksteinen und Perlen	504	207 231	7 940	21 929	19 361	2 571
36.22.2	H.v.Schmuck a.Edelmetallen u.Edelmetallplattier.	1 162	1 075 457	50 450	122 315	116 418	5 897
36.22.3	H. v. Gold-u.Silberschmiedewaren(o.Bestecke usw)	1 837	284 880	6 136	41 906	24 714	17 191
36.22.4	H.v. Tafelgeräten und Bestecken aus Edelmetallen	44	106 929	3 733	14 611	10 079	4 531
36.22.5	H.v.Edelmetallerzeugnissen für technische Zwecke	750	927 889	36 485	130 700	85 587	45 228
36.3	Herstellung von Musikinstrumenten	1 177	556 559	16 839	59 944	47 271	12 672
36.4	Herstellung von Sportgeräten	617	1 180 721	109 073	154 812	129 900	24 912

1) Mit mehr als 17 500 Euro Jahresumsatz. - 2) Ohne Umsatzsteuer.

Gepunktete Felder (.) zur Wahrung des Steuergeheimnisses gesperrt. Strich (-) Nichts vorhanden.

Statistisches Bundesamt, Fachserie 14, Reihe 8, 2003

2 Allgemeiner Überblick

2.3 Steuerpflichtige, Umsätze und Umsatzsteuer 2003 nach wirtschaftlicher Gliederung (GKZ 2003)

Nr. der Klassifikation der Wirtschaftszweige	Wirtschaftsgliederung	Steuerpflichtige ¹⁾	Lieferungen und Leistungen ²⁾	Innergemeinschaftliche Erwerbe ²⁾	Umsatzsteuer vor Abzug der Vorsteuerbeträge	Abziehbare Vorsteuerbeträge	Umsatzsteuer-Vorauszahlung
		Anzahl	1 000 EUR				
36.5	Herstellung von Spielwaren	999	3 201 477	107 753	320 663	374 072	- 53 409
36.6	Herstellung von sonstigen Erzeugnissen	2 633	5 164 294	548 548	618 060	539 099	79 059
36.61	Herstellung von Phantasieschmuck	281	97 981	8 282	13 221	9 295	3 927
36.62	Herstellung von Besen und Bürsten	242	737 806	54 964	83 339	68 929	14 409
36.63	Herstellung von Erzeugnissen, ang.	2 110	4 328 507	485 302	521 500	460 875	60 723
36.63.1	Herstellung v.Bodenbelägen auf textil. Unterlage	96	302 178	37 527	37 486	31 227	6 258
36.63.2	Herstellung von sonst. Bekleidungszubehör, ang.	203	165 032	9 209	24 216	18 674	5 542
36.63.3	Herstellung von chemischen Erzeugnissen, ang.	126	788 450	111 760	98 476	88 289	10 204
36.63.4	Herstellung von Kinderwagen.....	23	53 882	1 317	7 211	5 204	2 007
36.63.5	H.von Füllhaltern, Kugelschreibern u.Ä.,Stempeln	347	915 658	53 477	89 321	83 949	5 372
36.63.6	Verarb.v.natürl.Schnitz-u.Formstf.;Tierausstopf.	126	19 065	327	2 930	1 710	1 220
36.63.7	Herstellung von Weihnachtsschmuck	61	152 595	7 021	18 336	15 713	2 623
36.63.8	Herstellung von sonstigen Erzeugnissen, ang.	1 128	1 931 647	264 662	243 525	216 110	27 496
37	Recycling	2 398	6 156 307	301 206	888 180	729 907	158 545
37.1	Recycling v.metall. Altmaterialien u.Reststoffen	639	2 845 608	212 455	396 614	352 457	44 208
37.10.1	Recycling v.Altmat.u.Restst.aus Eisen oder Stahl	541	2 303 175	139 365	312 524	286 829	25 698
37.10.2	Recycling v.Altmater.u.Reststoffen a.NE-Metallen	98	542 433	73 091	84 090	65 628	18 509
37.2	Recycling v.nicht metall. Altmater.u.Reststoffen	1 759	3 310 699	88 751	491 566	377 450	114 337
37.20.1	Recycling v.textil. Altmaterialien u.Reststoffen	111	125 328	7 014	16 480	14 708	1 772
37.20.2	Recycling v.Altmater.u.Reststoffen.a.Papier u.Ä.	136	337 642	13 476	51 363	34 701	16 678
37.20.3	Recycling v. Altmaterialien u.Reststoffen a.Glas	49	305 236	11 153	47 827	37 401	10 526
37.20.4	Recycling v. Altmaterial. u.Reststoff.a.Kunstst.	279	412 199	11 467	52 897	42 353	10 620
37.20.5	Recycling v. sonst. Altmaterialien u.Reststoffen	1 184	2 130 294	45 640	322 999	248 287	74 740
E	Energie- und Wasserversorgung	12 450	178 294 060	3 681 473	27 396 013	22 084 118	5 314 301
40	Energieversorgung	8 291	169 030 232	3 673 243	26 399 438	21 163 395	5 238 340
40.1	Elektrizitätsversorgung.....	7 349	138 972 922	1 837 136	21 550 888	17 080 190	4 472 839
40.11	Elektrizitätserzeugung	6 753	101 374 153	893 628	15 619 167	11 868 516	3 752 705
40.11.1	Elektrizitätserzeugung ohne Verteilung	72	566 730	14 406	92 850	98 178	- 5 328
40.11.2	Elektriz.erzg. aus Wärmekraft m.Fremdb.z.Vertlg.	159	46 355 904	398 090	7 094 580	5 384 993	1 709 325
40.11.3	Sonst. Elektriz.erzg.mit Fremdbezug z.Verteilung	1 019	11 174 628	21 613	1 755 627	1 324 234	431 401
40.11.4	Elektriz.erzg. aus Wärmekr.ohne Fremdb.z.Vertlg.	1 843	40 174 819	452 595	6 221 473	4 606 029	1 617 230
40.11.5	Sonst.Elektriz.erzg.ohne Fremdbezug z.Verteilung	3 660	3 102 072	6 923	454 638	455 082	78
40.12	Elektrizitätsübertragung	125	341 614	45	53 049	36 116	16 933
40.13	Elektrizitätsverteilung und -handel.....	471	37 257 155	943 463	5 878 672	5 175 559	703 201
40.2	Gasversorgung	437	27 785 521	1 824 266	4 522 721	3 842 417	680 424
40.21	Gaserzeugung	228	12 137 064	893 953	1 993 019	1 604 356	388 784
40.22	Gasverteilung und -handel durch Rohrleitungen	209	15 648 457	930 314	2 529 702	2 238 062	291 640
40.3	Wärmeversorgung.....	505	2 271 788	11 841	325 829	240 788	85 076
41	Wasserversorgung	4 159	9 263 828	8 231	996 575	920 723	75 961
F / 45	Baugewerbe	316 500	186 657 647	1 504 989	29 438 954	18 256 010	11 185 902
45.1	Vorbereitende Baustellenarbeiten	7 372	3 754 829	34 129	585 416	358 819	226 658
45.11	Abbruch-, Spreng-, Enttrümmerungsgewerbe u.Ä.	7 162	3 650 230	32 687	568 606	347 724	220 984
45.11.1	Abbruch-, Spreng- und Enttrümmerungsgewerbe.....	2 894	1 294 265	2 180	206 181	124 155	82 145
45.11.2	Erdbewegungsarbeiten	4 217	2 109 608	7 430	335 554	202 549	132 988
45.11.4	Aufschließung und Auffüllen von Lagerstätten	51	246 357	23 077	26 870	21 020	5 850
45.12	Test- und Suchbohrung	210	104 598	1 442	16 810	11 095	5 674
45.2	Hoch- und Tiefbau	88 209	96 030 196	453 255	15 042 453	9 930 757	5 113 134
45.21	Hochbau, Brücken- und Tunnelbau u.Ä.	37 078	60 373 148	178 118	9 379 528	6 478 517	2 896 286
45.22	Dachdeckerei,Bauspenglerei,Abdichtung u.Zimmerei	35 137	13 796 198	80 850	2 194 412	1 233 381	961 222
45.22.1	Dachdeckerei und Bauspenglerei	12 723	6 613 902	14 885	1 057 805	576 837	480 848
45.22.2	Abdichtung gegen Wasser und Feuchtigkeit	11 378	2 069 517	27 867	324 274	178 619	145 730
45.22.3	Zimmerei und Ingenieurholzbau	11 036	5 112 780	38 098	812 333	477 925	334 644
45.23	Bau v.Straßen,Bahnverkehrsstr.,Rollb.,Sportanlg.	4 950	11 530 898	38 270	1 834 235	1 226 642	608 661
45.23.1	Bau von Straßen, Rollbahnen und Sportanlagen	4 672	10 433 687	27 651	1 659 442	1 097 892	562 619
45.23.2	Bau von Bahnverkehrsstrecken	278	1 097 211	10 618	174 793	128 751	46 042
45.24	Wasserbau	462	685 385	8 250	110 877	72 721	38 656
45.25	Sonstiger spezialisierter Hoch- und Tiefbau.....	10 582	9 644 568	147 768	1 523 400	919 495	608 309
45.25.1	Brunnenbau	497	531 690	3 506	84 250	49 046	35 129
45.25.2	Schachtbau	296	363 737	813	58 616	37 132	21 484
45.25.3	Schornstein-, Feuerungs- und Industrieofenbau	1 154	1 078 902	103 994	168 856	110 415	58 911
45.25.4	Gerüstbau	3 483	1 499 134	3 233	238 617	107 555	132 307
45.25.5	Gebäudetrocknung	806	322 888	9 991	49 186	26 706	22 464
45.25.6	Sonstiger spezialisierter Hoch-und Tiefbau, ang.	4 346	5 848 218	26 230	923 875	588 642	338 013
45.3	Bauinstallation.....	105 788	53 124 909	685 151	8 452 890	5 066 882	3 385 565
45.31	Elektroinstallation.....	35 286	17 570 833	232 023	2 807 093	1 606 627	1 200 656
45.32	Dämmung gegen Kälte, Wärme, Schall,Erschütterung	8 201	5 288 925	138 186	843 950	545 854	298 318
45.33	Klempnerei,Gas-,Wasser-,Heizungs-u.Lüftungsinst.	47 241	25 972 522	220 433	4 130 644	2 518 844	1 612 389
45.34	Sonstige Bauinstallation	15 060	4 292 629	94 510	671 202	395 557	274 202
45.4	Sonstiges Ausbaugewerbe.....	114 068	33 136 507	325 682	5 262 966	2 837 510	2 427 382
45.41	Stuckateurgewerbe, Gipserei und Verputzerei.....	9 604	2 867 880	3 854	455 103	217 157	237 758
45.42	Bautischlerei und -schlosserei	23 390	6 924 218	71 082	1 085 731	675 565	411 624

1) Mit mehr als 17 500 Euro Jahresumsatz. - 2) Ohne Umsatzsteuer.

Gepunktete Felder (.) zur Wahrung des Steuergeheimnisses gesperrt. Strich (-) Nichts vorhanden.

Statistisches Bundesamt, Fachserie 14, Reihe 8, 2003

2 Allgemeiner Überblick

2.3 Steuerpflichtige, Umsätze und Umsatzsteuer 2003 nach wirtschaftlicher Gliederung (GKZ 2003)

Nr. der Klassifikation der Wirtschaftszweige	Wirtschaftsgliederung	Steuerpflichtige ¹⁾	Lieferungen und Leistungen ²⁾	Innergemeinschaftliche Erwerbe ²⁾	Umsatzsteuer vor Abzug der Vorsteuerbeträge	Abziehbare Vorsteuerbeträge	Umsatzsteuer-Vorauszahlung
		Anzahl	1 000 EUR				
45.43	Fußboden-, Fliesen-u.Plattenleg.,Raumausstattung	26 996	7 259 305	156 355	1 170 730	662 853	508 116
45.43.1	Parkettlegerei	1 345	408 654	9 946	65 910	40 727	25 150
45.43.2	Fliesen-, Platten- und Mosaiklegerei	11 111	3 128 893	82 044	510 129	262 559	247 656
45.43.3	Estrichlegerei	1 463	810 205	2 307	129 578	79 453	50 263
45.43.4	Sonstige Fußbodenlegerei und -kleberei	7 280	1 483 192	29 022	237 096	140 211	96 930
45.43.5	Tapetenkleberei.....	186	35 217	51	5 634	2 541	3 093
45.43.6	Raumausstattung, ohne ausgeprägten Schwerpunkt	5 611	1 393 142	32 985	222 384	137 363	85 024
45.44	Maler- und Glasergerwerbe	35 066	10 374 627	19 367	1 652 848	739 436	913 992
45.44.1	Maler- und Lackierergewerbe.....	31 512	9 057 380	8 423	1 445 035	613 735	831 882
45.44.2	Glasergerwerbe	3 554	1 317 247	10 943	207 812	125 701	82 110
45.45	Baugewerbe, anderweitig nicht genannt	19 012	5 710 477	75 025	898 555	542 500	355 892
45.45.1	Fassadenreinigung	981	354 411	1 459	55 873	20 489	35 643
45.45.3	Ausbaugewerbe, anderweitig nicht genannt	18 031	5 356 067	73 566	842 682	522 010	320 248
45.5	Vermietung v.Baumasch.u.-gerät.m.Bedien.personal	1 063	611 207	6 772	95 229	62 040	33 163
G	Handel;Instandhalt.u.Rep.v.Kfz u.Gebrauchsgütern	699 411	1 323 575 524	118 151 764	186 335 974	157 318 366	29 064 965
50	Kfz-Handel;Instandhaltg. u.Rep.v.Kfz;Tankstellen	106 870	186 212 060	19 583 665	30 658 685	25 133 260	5 531 072
50.1	Handel mit Kraftwagen	45 190	127 756 390	16 310 402	21 622 960	17 949 383	3 678 037
50.10.1	Handelsvermittlung von Kraftwagen	4 761	4 399 389	480 795	665 606	592 654	72 897
50.10.2	Großhandel mit Kraftwagen	2 368	39 391 516	13 205 732	8 057 074	5 850 461	2 206 647
50.10.3	Einzelhandel mit Kraftwagen.....	38 061	83 965 486	2 623 875	12 900 281	11 506 268	1 398 494
50.2	Instandhaltung und Reparatur von Kraftwagen.....	29 574	16 072 993	155 727	2 516 784	1 821 888	695 611
50.20.3	Lackierung von Kraftwagen	3 195	1 321 014	7 574	207 885	104 082	103 927
50.20.4	Autowaschanlagen	1 642	674 018	5 632	106 753	73 822	32 948
50.20.5	Instandh.und Rep.v.Kraftw.(oh.Lackierg.u.Autow.)	24 737	14 077 962	142 520	2 202 146	1 643 984	558 736
50.3	Handel mit Kraftwagenteilen und -zubehör	15 091	25 937 726	2 735 038	3 987 507	3 274 499	713 140
50.30.1	Handelsvermittl. von Kraftwagenteilen u.-zubehör	1 103	1 119 804	248 151	183 558	140 370	43 159
50.30.2	Großhandel mit Kraftwagenteilen und -zubehör	3 195	15 671 418	1 775 901	2 400 205	2 008 084	392 155
50.30.3	Einzelhandel mit Kraftwagenteilen und -zubehör	10 793	9 146 504	710 985	1 403 744	1 126 045	277 826
50.4	Handel m.Krädern,Teilen u.Zubeh.;Instandh.u.Rep.	4 293	3 341 151	360 141	556 058	437 147	118 956
50.40.1	Handelsverm. von Krafträdern, Teilen und Zubehör	253	164 553	33 684	30 030	21 352	8 688
50.40.2	Gh. mit Krafträdern, Kraftradteilen und Zubehör.....	212	1 246 231	210 446	214 968	170 054	44 914
50.40.3	Eh. mit Krafträdern, Kraftradteilen und Zubehör.....	2 959	1 649 676	110 936	266 450	213 969	52 511
50.40.4	Instandhaltung und Reparatur von Krafträdern	869	280 691	5 074	44 610	31 773	12 843
50.5	Tankstellen.....	12 722	13 103 800	22 358	1 975 375	1 650 342	325 328
51	Handelsvermittlung u.Großhandel (o.Handel m.Kfz)	180 591	708 450 300	81 377 984	97 286 746	84 719 678	12 555 153
51.1	Handelsvermittlung	71 347	25 443 046	3 032 580	3 571 905	2 679 228	893 655
51.11	HV.v.landw.Grundstf.,leb.Tieren,text.Rohstf.usw.	1 513	560 265	39 960	62 124	50 187	11 972
51.12	HV. von Brennstf.,Erzen,Metallen u.techn.Chemik.	1 369	1 148 986	154 522	170 695	146 696	24 024
51.13	HV. von Holz, Baustoffen und Anstrichmitteln	6 116	1 773 915	73 918	262 629	187 303	75 447
51.14	HV.v.Maschinen,techn.Bedarf,Wasser-u.Luftfahrz.....	10 025	4 265 472	349 962	608 252	460 465	147 939
51.15	HV.v.Möb.,Einr.-u.Haushaltsgegenst.,Metallwaren.....	8 113	2 145 935	125 892	327 812	227 059	100 828
51.16	HV. v. Textilien,Bekleidung,Schuhen u.Lederwaren	6 850	2 336 272	426 108	343 189	243 758	99 526
51.17	HV. von Nahrungsmitteln,Getränken und Tabakwaren	4 893	1 943 418	303 976	246 700	201 548	45 190
51.18	Handelsvermittlung von Waren, ang.	18 593	8 267 532	1 352 147	1 119 716	858 285	261 821
51.19	Handelsvermittlung von Waren oh.ausgepr.Schwerp.....	13 875	3 001 250	206 094	430 788	303 927	126 907
51.2	Gh. mit landw. Grundstoffen und lebenden Tieren.....	9 150	36 381 502	2 721 808	3 333 207	3 387 978	- 54 502
51.21	Gh. mit Getreide, Saatgut und Futtermitteln	2 707	20 724 819	1 109 709	2 012 308	2 054 245	- 41 885
51.22	Großhandel mit Blumen und Pflanzen	2 959	4 774 625	1 157 517	502 447	393 187	109 469
51.23	Großhandel mit lebenden Tieren	3 191	10 125 907	321 429	732 340	847 461	- 115 113
51.24	Großhandel mit Häuten, Fellen und Leder.....	278	701 745	111 206	77 107	86 583	- 9 476
51.25	Großhandel mit Rohtabak.....	15	54 406	21 947	9 004	6 502	2 503
51.3	Gh. mit Nahrungsmitteln,Getränken und Tabakwaren	17 346	157 155 854	16 473 967	17 444 282	15 353 258	2 066 396
51.31	Großhandel mit Obst, Gemüse und Kartoffeln	2 646	17 119 038	5 026 314	1 541 889	1 241 513	300 456
51.32	Gh. mit Fleisch, Fleischwaren, Geflügel und Wild	2 238	13 238 589	1 671 496	1 071 464	913 841	157 622
51.33	Gh.m.Milcherzeugn.,Eiern,Speiseöl,Nahrungsfetten	926	8 825 784	1 863 915	691 174	673 341	18 049
51.34	Großhandel mit Getränken	5 259	18 368 255	1 840 029	3 056 198	2 491 961	564 580
51.35	Großhandel mit Tabakwaren	603	10 517 687	248 666	1 549 531	1 180 185	371 486
51.36	Großhandel mit Zucker, Süßwaren und Backwaren	753	4 674 201	583 027	372 190	354 056	18 235
51.36.1	Großhandel mit Zucker	22	1 664 331	103 050	105 855	115 937	- 10 082
51.36.2	Großhandel mit Süßwaren	350	1 505 184	279 663	135 893	125 565	10 378
51.36.3	Großhandel mit Backwaren	381	1 504 686	200 314	130 442	112 554	17 939
51.37	Großhandel mit Kaffee, Tee, Kakao und Gewürzen	376	2 209 071	114 905	149 464	180 233	- 30 768
51.38	Großhandel mit sonstigen Nahrungsmitteln	2 031	21 868 788	2 495 759	2 226 240	2 023 452	202 992
51.38.1	Großhandel mit Fisch und Fischerzeugnissen	446	2 277 106	498 649	189 790	150 310	39 495
51.38.2	Großhandel mit Mehl und Getreideprodukten	93	697 306	78 920	53 456	53 985	- 529
51.38.3	Großhandel mit Nahrungsmitteln, ang.	1 492	18 894 376	1 918 191	1 982 994	1 819 157	164 026
51.39	Gh.mit Nahrungsmitteln,Getränken und Tabakw.oaS.	2 514	60 334 441	2 629 856	6 786 133	6 294 677	463 744
51.39.1	Großhandel mit tiefgefroren.Nahrungsmitteln oaS.	197	1 967 127	373 427	165 250	147 562	17 687
51.39.2	Gh.m.sonst.Nahrungsm.,Getränken und Tabakw. oaS.	2 317	58 367 314	2 256 429	6 620 883	6 147 115	446 057
51.4	Großhandel mit Gebrauchs- und Verbrauchsgütern	29 237	168 076 098	23 198 841	24 899 696	21 520 224	3 383 310
51.41	Großhandel mit Textilien	3 005	7 737 466	1 433 390	1 224 533	1 018 159	206 502
51.42	Großhandel mit Bekleidung und Schuhen	3 028	12 393 736	2 362 689	2 004 805	1 592 076	412 664
51.43	Gh.mit elektr.Haush.-u.Unterhaltungsgeräten usw.	5 330	55 929 144	6 925 136	7 379 621	7 216 739	164 065

1) Mit mehr als 17 500 Euro Jahresumsatz. - 2) Ohne Umsatzsteuer.

Gepunktete Felder (.) zur Wahrung des Steuergeheimnisses gesperrt. Strich (-) Nichts vorhanden.

Statistisches Bundesamt, Fachserie 14, Reihe 8, 2003

2 Allgemeiner Überblick

2.3 Steuerpflichtige, Umsätze und Umsatzsteuer 2003 nach wirtschaftlicher Gliederung (GKZ 2003)

Nr. der Klassifikation der Wirtschaftszweige	Wirtschaftsgliederung	Steuerpflichtige ¹⁾	Lieferungen und Leistungen ²⁾	Innergemeinschaftliche Erwerbe ²⁾	Umsatzsteuer vor Abzug der Vorsteuerbeträge	Abziehbare Vorsteuerbeträge	Umsatzsteuer-Vorauszahlung
		Anzahl	1 000 EUR				
51.44	Gh.m.Haushaltswaren aus Metall,keram.Erzeugn.usw	1 592	4 347 281	390 654	658 268	579 873	78 414
51.44.1	Großhandel mit Haushaltswaren aus Metall	302	1 152 884	125 230	188 761	160 317	28 443
51.44.2	Gh. mit keramischen Erzeugnissen und Glaswaren	541	2 109 119	199 645	295 095	285 925	9 186
51.44.3	Großhandel mit Tapeten	53	97 864	6 367	13 830	12 308	1 522
51.44.4	Großhandel mit Wasch-,Putz- und Reinigungsmitteln	696	987 415	59 413	160 582	121 323	39 263
51.45	Gh.mit kosmetisch. Erzeugn.u.Körperpflegemitteln	762	5 295 910	1 131 539	812 381	706 090	106 290
51.46	Gh.m.pharmazeut.,medizin.u.orthopäd.Erzeugnissen.....	3 894	37 972 600	4 979 926	6 129 980	5 017 569	1 113 200
51.46.1	Großhandel mit pharmazeutischen Erzeugnissen	1 199	27 923 398	3 342 277	4 640 987	3 834 426	807 257
51.46.2	Gh.m.medizin.u.orthopäd.Artikeln und Laborbedarf	2 035	8 515 580	1 523 827	1 252 252	994 565	257 695
51.46.3	Großhandel mit Dentalbedarf.....	660	1 533 622	113 822	236 740	188 578	48 248
51.47	Großhandel m. sonst.Gebrauchs-u.Verbrauchsgütern	11 626	44 399 961	5 975 508	6 690 109	5 389 718	1 302 175
51.47.1	Großhandel m.nicht elektrischen Haushaltsgeräten	437	1 173 642	130 362	187 579	146 325	41 254
51.47.2	Großhandel mit Spielwaren und Musikinstrumenten.....	686	2 366 668	467 877	397 727	294 122	103 612
51.47.3	Gh.m.Fahrrädern,-teilen u.-zubeh.,Sport-u.ä.Art.	1 281	3 190 507	594 240	536 317	408 024	128 345
51.47.4	Großhandel mit Uhren,Edelmetallwaren und Schmuck	1 580	2 017 971	239 719	304 276	270 002	34 272
51.47.5	Gh. m.Leder-u.Taschenerwaren,Geschenk-u.Werbeart.	1 320	2 355 311	371 611	379 641	281 487	98 167
51.47.6	Gh.m.Möb.,Einr.gegenst.,Antiquität.,Bodenbelägen	2 662	9 660 955	854 295	1 560 700	1 232 861	328 557
51.47.7	Gh.mit feinmechan.,Foto-u.optischen Erzeugnissen	949	7 035 086	866 531	881 315	823 883	57 528
51.47.8	Gh.m.Karton,Papier,Pappe,Schreib-,Bürobedarf usw	2 711	16 599 821	2 450 872	2 442 554	1 933 014	510 440
51.5	Gh.m.nicht landw. Halbwaren,Altmat.u.Reststoffen	27 281	210 261 651	19 321 701	32 470 464	28 012 846	4 462 495
51.51	Gh.m.festen Brennstoffen u.Mineralölserzeugnissen	1 890	82 848 463	4 058 841	12 709 273	11 437 268	1 271 995
51.52	Großhandel mit Erzen,Metallen und Metallhalbzeug	2 494	27 018 018	5 873 992	4 555 857	3 709 271	848 053
51.53	Gh.m. Holz,Baustoff.,Anstrichm.u. Sanitärkeramik	11 892	43 969 989	2 474 134	6 996 302	5 768 329	1 229 660
51.53.1	Gh.m.Holz,Baustf., Anstrichm.und Sanitärker.oaS.	1 464	6 412 872	181 011	1 016 093	906 709	109 402
51.53.2	Großhandel mit Roh- und Schnittholz.....	1 461	3 652 253	378 433	549 393	441 631	108 614
51.53.3	Gh.m.sonst.Holzhalbwaren sowie Bauelem. aus Holz	1 720	4 301 584	626 774	729 308	560 688	169 211
51.53.4	Gh.m.Baustf.und Bauelementen aus mineral. Stoffen	6 083	24 570 136	927 626	3 889 630	3 223 485	666 319
51.53.5	Großhandel mit Flachglas	258	649 638	60 344	102 872	72 490	30 382
51.53.6	Großhandel mit Anstrichmitteln	530	2 249 535	224 818	359 855	281 545	78 310
51.53.7	Großhandel mit Sanitärkeramik	376	2 133 971	75 128	349 151	281 781	67 422
51.54	Gh.m.Metallw.u.Ä.f.d.Bau u.Inst.bedarf f.Gas usw	5 457	22 681 383	1 840 058	3 516 383	2 839 895	677 065
51.55	Großhandel mit chemischen Erzeugnissen	2 254	24 443 919	4 240 958	3 451 968	3 115 455	337 622
51.56	Großhandel mit sonstigen Halbwaren	562	2 115 511	317 829	266 923	258 026	8 952
51.57	Großhandel mit Altmaterialien und Reststoffen	2 732	7 184 369	515 889	973 758	884 602	89 148
51.8	Großhandel mit Maschinen, Ausrüstungen u.Zubehör	18 743	88 021 426	13 850 625	12 640 932	11 213 249	1 430 139
51.81	Großhandel mit Werkzeugmaschinen	1 423	4 071 113	449 720	599 847	502 827	97 348
51.82	Großhandel m.Bergwerks-, Bau-u.Baustoffmaschinen	1 377	5 392 509	663 126	760 841	674 941	86 161
51.83	Großhandel mit Textil-, Näh- und Strickmaschinen	234	570 123	51 522	46 123	52 760	- 6 674
51.84	Gh.m.DV-Gerät.,peripheren Einheiten und Software	1 739	34 887 001	6 062 150	4 889 690	4 721 765	168 019
51.85	Großhandel mit sonst. Büromaschinen u.Büromöbeln	1 950	8 178 735	1 152 086	1 286 379	1 001 935	284 494
51.85.1	Großhandel mit sonstigen Büromaschinen	1 655	7 625 983	1 079 140	1 190 387	930 315	260 119
51.85.2	Großhandel mit Büromöbeln	295	552 752	72 946	95 992	71 620	24 375
51.86	Großhandel mit elektronischen Bauelementen	563	2 143 542	171 593	268 162	273 292	- 5 128
51.87	Großhandel m.sonst.Masch.usw (o.landw.Maschinen)	8 708	26 286 123	3 927 251	3 670 471	3 141 806	529 728
51.88	Großhandel mit landwirt. Maschinen und Geräten	2 749	6 492 281	1 373 178	1 119 421	843 923	276 191
51.9	Sonstiger Großhandel	7 487	23 110 724	2 778 462	2 926 261	2 552 894	373 660
52	Eh.(o.Handel m.Kfz u.Tankst.); Rep.v.Geb.gütern.....	411 950	428 913 163	17 190 114	58 390 543	47 465 428	10 978 740
52.1	Einzelhand. m.Waren versch.Art(i.Verkaufsräumen)	58 076	187 099 477	5 235 795	21 905 525	19 658 582	2 272 815
52.11	Eh.mit Waren versch.Art. Hauptr. Nahrungsm.usw.....	31 169	136 057 294	3 381 664	14 758 820	13 674 260	1 109 663
52.12	Sonst. Einzelhandel mit Waren verschiedener Art.....	26 907	51 042 183	1 854 132	7 146 705	5 984 322	1 163 152
52.2	Fach-Eh.mit Nahrungsmitt.usw.(in Verkaufsräumen)	46 180	18 145 454	776 604	2 044 588	1 689 363	356 342
52.21	Einzelhandel mit Obst, Gemüse und Kartoffeln	7 569	2 124 722	138 203	177 473	154 542	23 142
52.22	Eh.mit Fleisch, Fleischwaren, Geflügel und Wild.....	5 369	2 573 984	78 448	200 108	172 614	27 613
52.23	Eh. mit Fisch und Fischerzeugn., Meeresfrüchten.....	1 680	552 072	64 512	46 324	36 236	10 124
52.24	Einzelhandel mit Back- und Süßwaren.....	7 687	2 851 529	55 264	235 453	186 787	48 718
52.24.1	Einzelhandel mit Backwaren	6 406	2 566 748	29 848	208 855	164 997	43 909
52.24.2	Einzelhandel mit Süßwaren	1 281	284 781	25 416	26 598	21 791	4 810
52.25	Einzelhandel mit Getränken	11 558	5 131 317	238 561	835 490	668 883	167 141
52.26	Einzelhandel mit Tabakwaren.....	3 547	1 391 319	11 361	202 951	174 148	28 885
52.27	Sonstiger Facheinzelhandel mit Nahrungsmitteln	8 770	3 520 511	190 256	346 788	296 152	50 719
52.27.1	Einzelhandel mit Reformwaren	1 866	1 088 670	24 765	105 916	89 717	16 224
52.27.5	Sonst. Fach-Eh. mit Nahrungsm. (oh.Reformwaren).....	6 904	2 431 840	165 491	240 873	206 435	34 494
52.3	Apotheken;Fach-Eh.mit med.Art.usw.(i.Verkaufsr.)	33 700	49 346 690	395 891	7 542 858	5 879 040	1 663 988
52.31	Apotheken	22 368	32 083 132	30 367	5 065 243	3 957 039	1 107 899
52.32	Einzelhandel mit med.und orthopädischen Artikeln	5 130	4 337 886	178 120	577 267	413 213	164 531
52.33	Einzelhandel m.Parfumwaren u.Körperpflegemitteln	6 202	12 925 673	187 404	1 900 349	1 508 789	391 558
52.33.1	Eh.mit kosmet.Erzeugn. usw. (oh.Drogerieartikel)	3 626	3 491 135	80 072	521 779	395 665	126 114
52.33.2	Einzelhandel mit Drogerieartikeln	2 576	9 434 538	107 332	1 378 570	1 113 124	265 445
52.4	Sonstiger Facheinzelhandel (in Verkaufsräumen)	221 190	141 471 124	8 974 565	22 086 470	16 309 012	5 803 355
52.41	Einzelhandel mit Textilien	6 897	1 629 796	97 397	266 243	181 158	85 222
52.41.1	Einzelhandel mit Haushaltstextilien.....	3 578	1 061 583	65 152	173 013	122 269	50 880
52.41.2	Eh.mit Kurzw.,Schneidereibedarf,Handarbeiten usw	3 319	568 213	32 245	93 230	58 889	34 341

1) Mit mehr als 17 500 Euro Jahresumsatz. - 2) Ohne Umsatzsteuer.

Gepunktete Felder (.) zur Wahrung des Steuergeheimnisses gesperrt. Strich (-) Nichts vorhanden.

Statistisches Bundesamt, Fachserie 14, Reihe 8, 2003

2 Allgemeiner Überblick

2.3 Steuerpflichtige, Umsätze und Umsatzsteuer 2003 nach wirtschaftlicher Gliederung (GKZ 2003)

Nr. der Klassifikation der Wirtschaftszweige	Wirtschaftsgliederung	Steuerpflichtige ¹⁾	Lieferungen und Leistungen ²⁾	Innergemeinschaftliche Erwerbe ²⁾	Umsatzsteuer vor Abzug der Vorsteuerbeträge	Abziehbare Vorsteuerbeträge	Umsatzsteuer-Vorauszahlung
		Anzahl	1 000 EUR				
52.42	Einzelhandel mit Bekleidung.....	30 435	25 199 093	1 925 743	4 186 743	2 937 398	1 253 006
52.42.1	Einzelhandel mit Bekleidung o.aS.	17 967	19 107 859	1 433 926	3 166 763	2 253 017	917 151
52.42.2	Eh.mit Herrenbekleidung und Bekleidungszubehör	1 961	1 356 231	93 185	228 173	152 558	75 635
52.42.3	Eh.mit Damenbekleidung und Bekleidungszubehör	8 068	4 109 600	338 528	686 975	458 614	228 530
52.42.4	Eh.m.Kinder-u.Säugl.bekleidung, Bekleidg.zubeh.	1 997	505 517	50 214	85 740	60 520	25 277
52.42.5	Einzelhandel mit Kürschnerwaren.....	442	119 887	9 890	19 091	12 688	6 412
52.43	Einzelhandel mit Schuhen und Lederwaren.....	8 490	6 070 864	814 233	1 067 607	681 036	389 022
52.43.1	Einzelhandel mit Schuhen	6 350	5 194 518	713 265	920 650	580 266	342 830
52.43.2	Einzelhandel mit Leder- und Täschnerwaren	2 140	876 346	100 968	146 957	100 770	46 193
52.44	Eh.mit Möbeln, Einr.gegenständen und Hausrat ang	20 256	21 107 331	1 252 914	3 504 237	2 554 434	950 507
52.44.1	Einzelhandel mit Wohnmöbeln.....	10 168	17 049 713	912 451	2 831 172	2 100 088	731 856
52.44.2	Einzelhandel mit Beleuchtungsartikeln	963	482 833	32 362	76 686	58 672	18 045
52.44.3	Einzelhandel mit Haushaltsgegenständen	2 605	1 225 989	185 993	217 529	143 871	73 414
52.44.4	Eh. mit keramischen Erzeugnissen und Glaswaren	1 938	608 318	37 651	97 019	65 666	31 421
52.44.6	Einzelhandel mit Holz-, Kork-, Flecht-u.Korbwaren	711	260 987	18 330	41 844	29 994	11 866
52.44.7	Einzelhandel mit Heimtextilien	3 871	1 479 490	66 127	239 988	156 144	83 905
52.45	Eh.m.elekttr.Haush.-und Unterhaltungsgeräten usw.	26 910	20 120 333	962 708	3 164 424	2 548 318	616 191
52.45.1	Eh.m.elekttr.Haush.gerät. u.elektrotechn.Erzeugn.	14 730	7 551 971	597 347	1 174 344	875 439	298 913
52.45.2	Eh.m.Gerät.der Unterhaltg.elektronik und Zubehör	9 816	11 599 185	310 571	1 850 032	1 562 929	287 130
52.45.3	Einzelhandel mit Musikinstrumenten u. Musikalien	2 364	969 177	54 790	140 048	109 950	30 148
52.46	Eh.m.Metallw.,Anstrichm.u.Bau-u.Heimwerkerbedarf	18 846	19 386 557	916 264	3 063 268	2 363 764	699 822
52.46.1	Eh.mit Eisen-,Metall- und Kunststoffwaren, ang.....	7 188	3 848 863	215 187	595 461	434 877	160 526
52.46.2	Einzelhandel mit Anstrichmitteln	1 233	390 099	15 899	61 311	41 926	19 386
52.46.3	Einzelhandel mit Bau- und Heimwerkerbedarf	10 425	15 147 594	685 179	2 406 496	1 886 961	519 910
52.47	Eh.m.Büchern,Zeitungn, Zeitschr.,Schreibw.u.Ä.....	15 424	7 582 929	182 686	852 087	675 388	176 988
52.47.1	Eh.m.Schreib-u.Papierwaren, Schul-u.Büroartikeln	7 791	2 683 475	79 144	392 706	293 978	98 914
52.47.2	Einzelhandel mit Büchern und Fachzeitschriften	5 127	3 928 645	85 057	339 610	293 854	45 848
52.47.3	Eh.mit Unterhaltungszeitschriften und Zeitungn.....	2 506	970 809	18 486	119 771	87 556	32 226
52.48	Eh.m.Tapeten, Geschenkartikeln,Uhren, Spielw.usw	26 308	8 845 635	352 500	1 266 035	914 546	351 541
52.48.1	Einzelhandel mit Tapeten und Bodenbelägen	2 588	1 301 578	84 755	217 517	145 105	72 464
52.48.2	Eh.mit Kunstgegenständen, Münzen,Geschenkart.usw	10 956	2 915 036	123 739	354 659	257 808	96 802
52.48.5	Einzelhandel m.Uhren, Edelmetallwaren u.Schmuck.....	8 886	2 901 350	70 600	431 669	303 163	128 535
52.48.6	Einzelhandel mit Spielwaren.....	3 878	1 727 670	73 406	262 190	208 470	53 741
52.49	Facheinzelhandel ang. (in Verkaufsräumen)	67 624	31 528 587	2 470 120	4 715 825	3 452 971	1 281 056
52.49.1	Einzelhandel mit Blumen, Pflanzen und Saatgut	17 219	4 377 809	349 593	442 414	334 899	107 630
52.49.2	Eh. mit zoologischem Bedarf und lebenden Tieren.....	2 559	902 027	32 089	103 992	85 084	18 985
52.49.3	Augenoptiker	9 675	6 437 982	755 121	1 093 257	647 209	462 849
52.49.4	Eh.mit Foto-und opt. Erzeugn.(oh.Augenoptiker)	2 551	1 567 982	88 814	239 977	189 365	50 637
52.49.5	Eh.m.Computern, peripheren Einheiten u.Software.....	8 551	5 667 838	360 689	863 486	704 770	159 057
52.49.6	Eh.m.Telekommunikationsgeräten u.Mobiltelefonen.....	1 274	1 170 580	151 671	182 366	145 497	36 928
52.49.7	Eh.mit Fahrrädern, Fahrradteilen und -zubehör	6 000	2 240 752	122 446	365 543	269 663	96 040
52.49.8	Eh.mit Sport- und Campingart. (oh.Campingmöbel).....	3 673	1 756 454	133 684	291 117	215 179	75 953
52.49.9	Sonst. Facheinzelhandel ang. (in Verkaufsräumen)	16 122	7 407 163	476 014	1 133 673	861 305	272 976
52.5	Eh.m.Antiquitäten und Gebrauchtw.(in Verkaufsr.)	8 213	1 677 292	81 213	227 763	172 438	55 377
52.50.1	Einzelhandel m. Antiquitäten u.antiken Teppichen	2 759	380 924	25 458	52 396	31 617	20 778
52.50.2	Antiquariate	384	57 614	1 300	5 454	3 699	1 755
52.50.3	Einzelhandel mit sonstigen Gebrauchtwaren	5 070	1 238 753	54 455	169 912	137 122	32 844
52.6	Einzelhandel (nicht in Verkaufsräumen)	33 412	29 094 415	1 693 640	4 257 308	3 564 248	693 581
52.61	Versandhandel	4 378	15 710 675	1 263 987	2 345 748	1 966 062	380 062
52.61.1	Versandhandel mit Waren o.ausgepräg. Schwerpunkt	1 206	9 432 866	882 059	1 446 541	1 212 259	234 457
52.61.2	Vh.m.Textilien,Schuhen, Bekleidung u.Lederwaren.....	869	1 332 513	149 156	218 875	170 259	48 616
52.61.3	Sonstiger Fachversandhandel.....	2 303	4 945 296	232 772	680 332	583 543	96 988
52.62	Einzelhandel an Verkaufsständen und auf Märkten.....	8 518	1 448 950	44 485	168 025	132 248	35 727
52.62.1	Eh.m.Nahrungsm.u.Getränken a.Verkaufsständ.u.Ä.....	3 458	802 393	14 577	83 867	69 465	14 351
52.62.2	Sonst.Einzelhandel an Verkaufsständen u.Märkten.....	5 060	646 558	29 908	84 159	62 783	21 377
52.63	Sonstiger Einzelhandel (nicht in Verkaufsräumen)	20 516	11 934 790	385 168	1 743 535	1 465 938	277 791
52.63.1	Einzelhandel vom Lager mit Brennstoffen.....	2 486	6 153 626	43 689	972 551	893 523	79 057
52.63.4	Sonst.Einzelhandel ang.(nicht i.Verkaufsräumen).....	18 030	5 781 164	341 478	770 984	572 415	198 734
52.7	Reparatur von Gebrauchsgütern	11 179	2 078 711	32 405	326 032	192 745	133 283
52.71	Reparatur von Schuhen und Lederwaren	2 260	224 514	5 636	34 469	18 350	16 120
52.72	Reparatur von elektrischen Haushaltsgeräten.....	2 705	663 528	7 255	104 915	62 656	42 260
52.73	Reparatur von Uhren und Schmuck.....	1 065	148 549	1 098	23 650	13 402	10 249
52.74	Reparatur von sonstigen Gebrauchsgütern.....	5 149	1 042 121	18 416	162 999	98 337	64 653
52.74.1	Reparatur von Fahrrädern	200	47 237	869	7 582	5 658	1 926
52.74.2	Reparatur von sonstigen Gebrauchsgütern, ang.	4 949	994 884	17 548	155 416	92 680	62 727
H / 55	Gastgewerbe.....	245 442	52 188 116	224 943	7 489 289	4 075 418	3 414 928
55.1	Hotellerie	40 126	14 637 171	36 702	2 293 786	1 205 484	1 088 631
55.10.1	Hotels (ohne Hotels garnis).....	11 137	9 582 851	23 218	1 512 585	818 311	694 507
55.10.2	Hotels garnis	3 610	918 119	1 468	144 680	71 289	73 434
55.10.3	Gasthöfe	18 932	3 347 834	10 302	514 462	255 546	258 970
55.10.4	Pensionen	6 447	788 367	1 714	122 059	60 338	61 719
55.2	Sonstiges Beherbergungsgewerbe	6 980	1 648 636	8 098	182 712	99 577	83 101
55.21	Jugendherbergen und Hütten	192	57 730	170	3 663	2 396	1 266
55.22	Campingplätze	1 120	317 211	1 056	34 001	19 493	14 450

1) Mit mehr als 17 500 Euro Jahresumsatz. - 2) Ohne Umsatzsteuer.

Gepunktete Felder (.) zur Wahrung des Steuergeheimnisses gesperrt. Strich (-) Nichts vorhanden.

Statistisches Bundesamt, Fachserie 14, Reihe 8, 2003

2 Allgemeiner Überblick

2.3 Steuerpflichtige, Umsätze und Umsatzsteuer 2003 nach wirtschaftlicher Gliederung (GKZ 2003)

Nr. der Klassifikation der Wirtschaftszweige	Wirtschaftsgliederung	Steuerpflichtige ¹⁾	Lieferungen und Leistungen ²⁾	Innergemeinschaftliche Erwerbe ²⁾	Umsatzsteuer vor Abzug der Vorsteuerbeträge	Abziehbare Vorsteuerbeträge	Umsatzsteuer-Vorauszahlung
		Anzahl	1 000 EUR				
55.23	Beherbergungsgewerbe, anderweitig nicht genannt.....	5 668	1 273 695	6 872	145 048	77 688	67 385
55.23.1	Erholungs- und Ferienheime	417	397 546	286	17 241	10 145	7 118
55.23.2	Ferienzentren	191	316 301	2 602	47 628	25 567	22 061
55.23.3	Ferienhäuser und Ferienwohnungen	3 367	325 361	3 374	49 905	26 654	23 253
55.23.4	Privatquartiere.....	1 217	100 269	345	15 710	7 760	7 951
55.23.6	Boardinghouses	7	3 483	0	554	184	370
55.23.7	Sonstiges Beherbergungsgewerbe, ang.	469	130 734	265	14 011	7 379	6 632
55.3	Speisengeprägte Gastronomie.....	133 163	24 105 340	130 176	3 368 687	1 826 528	1 542 504
55.30.1	Restaurants mit herkömmlicher Bedienung.....	89 012	15 440 278	86 269	2 289 728	1 194 650	1 095 314
55.30.2	Restaurants mit Selbstbedienung.....	2 000	2 641 188	2 736	348 465	189 207	159 273
55.30.3	Cafes	9 619	1 650 139	5 245	230 153	121 372	108 822
55.30.4	Eissalons	6 833	1 095 745	24 157	135 173	72 695	62 476
55.30.5	Imbissstuben	25 699	3 277 991	11 769	365 168	248 604	116 619
55.4	Getränkegeprägte Gastronomie	56 199	7 663 913	12 382	1 159 154	688 359	471 191
55.40.1	Schankwirtschaften	45 017	5 478 674	8 295	833 425	453 906	379 608
55.40.3	Diskotheken und Tanzlokale	2 123	700 043	1 377	111 542	71 746	39 925
55.40.5	Bars	1 587	241 060	691	37 442	19 800	17 770
55.40.6	Vergnügungslokale	270	53 101	240	8 498	5 014	3 500
55.40.7	Sonstige Getränkegeprägte Gastronomie	7 202	1 191 035	1 779	168 246	137 893	30 388
55.5	Kantinen und Caterer	8 974	4 133 055	37 584	484 950	255 469	229 501
55.51	Kantinen	4 766	1 684 409	3 322	202 797	93 591	109 218
55.52	Caterer.....	4 208	2 448 646	34 263	282 153	161 878	120 283
60	Verkehr und Nachrichtenübermittlung.....	124 111	242 630 962	2 734 924	28 664 881	19 678 355	9 198 503
60.1	Landverkehr; Transport in Rohrfernleitungen.....	79 179	55 896 559	466 046	7 479 229	6 286 753	1 193 652
60.1	Eisenbahnverkehr	156	15 629 479	176 284	1 948 914	2 473 554	- 524 640
60.2	Sonstiger Landverkehr	78 892	39 590 165	270 590	5 424 636	3 748 637	1 677 174
60.21	Personenbeförderung im Linienverkehr zu Land	4 557	6 671 509	23 866	710 521	751 561	- 41 224
60.21.1	Personenbeförd.im Omnibus-Ortslinienverkehr u.Ä.	2 490	3 071 389	5 199	348 905	347 658	1 061
60.21.2	Personenbeförd.im Omnibus-Überlandlinienverkehr.....	1 793	1 458 093	6 126	177 644	153 674	23 971
60.21.3	Personenbeförd.mit Stadtschnell-u.Straßenbahnen.....	52	2 030 753	5 062	164 789	242 259	- 77 469
60.21.4	Berg- und Seilbahnen	222	111 274	7 479	19 183	7 970	11 213
60.22	Betrieb von Taxis und Mietwagen mit Fahrer	23 453	2 861 143	3 111	299 046	203 272	95 865
60.23	Sonstige Personenbeförderung im Landverkehr.....	2 334	1 298 692	11 108	174 060	148 859	25 244
60.24	Güterbeförderung im Straßenverkehr	48 548	28 758 820	232 505	4 241 009	2 644 945	1 597 289
60.3	Transport in Rohrfernleitungen	131	676 915	19 173	105 680	64 562	41 117
61	Schifffahrt.....	2 773	6 238 804	45 759	291 715	234 314	57 407
61.1	See- und Küstenschifffahrt	1 252	4 629 715	25 107	95 591	96 843	- 1 253
61.2	Binnenschifffahrt	1 521	1 609 088	20 653	196 124	137 471	58 660
61.20.1	Personenbeförderung in der Binnenschifffahrt	419	270 870	3 821	28 419	19 923	8 497
61.20.2	Güterbeförderung i.d. Binnenschiff.d.Reedereien	507	858 530	7 263	118 633	85 592	33 047
61.20.3	Güterbeförd.i.d.Binnenschiff.durch Partikuliere	433	324 713	9 201	38 261	20 203	18 059
61.20.4	Fluss- und Kanalfahren, Hafenschifffahrt	162	154 975	368	10 810	11 753	- 943
62	Luftfahrt	528	10 231 765	1 015 707	448 982	434 778	17 409
62.1	Linienflugverkehr	122	8 733 767	980 762	416 781	395 185	24 801
62.2	Gelegenheitsflugverkehr.....	363	1 453 963	34 839	27 427	35 233	- 7 806
62.3	Raumtransport	43	44 035	105	4 774	4 360	414
63	Hilfs- und Nebentätig.f.d.Verkehr; Verkehrsverm.	32 511	76 739 833	566 949	8 583 738	5 946 204	2 642 052
63.1	Frachttumschlag und Lagerei	954	5 758 168	99 687	853 448	266 126	588 395
63.11	Frachttumschlag	186	474 311	1 274	42 268	43 804	- 1 460
63.12	Lagerei	768	5 283 857	98 413	811 180	222 322	589 855
63.12.1	Lagerei (ohne Kühlhäuser)	689	4 716 058	90 838	742 560	177 076	566 480
63.12.2	Kühlhäuser	79	567 798	7 576	68 620	45 245	23 374
63.2	Sonstige Hilfs- und Nebentätig. für den Verkehr.....	1 625	7 139 647	24 824	569 777	523 371	46 408
63.21	Sonstige Hilfs- und Nebentätig.f.d.Landverkehr	916	744 898	3 640	115 046	82 586	32 459
63.21.1	Parkhäuser und Parkplätze	489	552 094	1 507	87 048	62 570	24 479
63.21.2	Hilfs- und Nebentätig. für den Landverkehr,ang.....	427	192 805	2 133	27 997	20 017	7 981
63.22	Sonst.Hilfs- und Nebentätigkeiten f.d.Schifffahrt	331	808 072	2 860	72 324	82 771	- 10 446
63.22.1	Sonst.Hilfs-u.Nebentätig. f.d.Binnenschifffahrt	150	317 467	2 356	33 402	27 606	5 796
63.22.2	Seehafenbetriebe	82	394 272	497	33 674	52 185	- 18 509
63.22.3	Bugsier- und Bergungsschifffahrt	51	54 897	8	4 039	1 974	2 065
63.22.4	Lotsbetriebe	48	41 436	-	1 210	1 006	203
63.23	Sonstige Hilfs- und Nebentätig.für die Luftfahrt	378	5 586 677	18 324	382 407	358 013	24 394
63.23.1	Flughafenbetriebe	181	4 147 373	14 118	305 346	300 915	4 431
63.23.2	Landeplätze für Luftfahrzeuge	23	6 132	-	872	1 058	- 186
63.23.3	Hilfs- und Nebentätigkeiten für die Luftfahrt,ang	174	1 433 172	4 206	76 189	56 040	20 149
63.3	Reisebüros und Reiseveranstalter	11 880	14 072 524	130 322	1 412 430	889 244	523 255
63.30.1	Reisebüros	9 524	2 923 700	10 439	294 035	205 269	88 807
63.30.2	Reiseveranstalter und Fremdenführung	2 356	11 148 824	119 883	1 118 395	683 975	434 448
63.4	Spedition, sonstige Verkehrsvermittlung.....	18 052	49 769 494	312 115	5 748 082	4 267 464	1 483 994
63.40.1	Spedition	15 832	46 773 102	292 780	5 465 163	4 031 828	1 436 568
63.40.2	Schiffsmaklerbüros und -agenturen	448	1 085 916	4 885	34 328	35 811	- 1 482
63.40.4	Logistische Dienstleistungen, ang.	601	892 597	5 375	128 433	111 853	16 580
63.40.5	Verkehrsvermittlung, anderweitig nicht genannt	1 171	1 017 879	9 076	120 158	87 972	32 329

1) Mit mehr als 17 500 Euro Jahresumsatz. - 2) Ohne Umsatzsteuer.

Gepunktete Felder (.) zur Wahrung des Steuergeheimnisses gesperrt. Strich (-) Nichts vorhanden.

Statistisches Bundesamt, Fachserie 14, Reihe 8, 2003

2 Allgemeiner Überblick

2.3 Steuerpflichtige, Umsätze und Umsatzsteuer 2003 nach wirtschaftlicher Gliederung (GKZ 2003)

Nr. der Klassifikation der Wirtschaftszweige	Wirtschaftsgliederung	Steuerpflichtige ¹⁾	Lieferungen und Leistungen ²⁾	Innergemeinschaftliche Erwerbe ²⁾	Umsatzsteuer vor Abzug der Vorsteuerbeträge	Abziehbare Vorsteuerbeträge	Umsatzsteuer-Vorauszahlung
		Anzahl	1 000 EUR				
64	Nachrichtenübermittlung.....	9 120	93 524 001	640 463	11 861 218	6 776 307	5 287 983
64.1	Postverwaltg. und private Post- und Kurierdienste	8 096	30 345 556	19 469	1 352 606	945 365	609 798
64.11	Postverwaltung	—	—	—	—	—	—
64.12	Private Post- und Kurierdienste.....	8 096	30 345 556	19 469	1 352 606	945 365	609 798
64.3	Fernmeldedienste	1 024	63 178 445	620 993	10 508 612	5 830 941	4 678 185
J	Kredit- und Versicherungsgewerbe	15 363	34 978 224	275 222	5 705 623	4 433 315	1 273 833
65	Kreditgewerbe	2 789	27 696 539	254 984	4 498 635	3 621 215	877 721
65.1	Zentralbanken und Kreditinstitute	2 032	15 754 770	148 972	2 581 585	1 935 096	646 701
65.11	Zentralbanken	•	•	•	•	•	•
65.12	Kreditinstitute (ohne Spezialkreditinstitute)	•	•	•	•	•	•
65.12.1	Kreditbanken einschl. Zweigstellen ausl. Banken.....	165	8 402 497	62 481	1 414 674	1 057 499	357 307
65.12.2	Girozentralen	14	2 638 068	64 331	416 823	395 172	21 651
65.12.3	Sparkassen	•	•	•	•	•	•
65.12.4	Genossenschaftliche Zentralbanken	10	30 225	1	5 214	2 583	2 631
65.12.5	Kreditgenossenschaften	1 295	2 204 049	4 824	320 329	167 243	153 132
65.12.6	Realkreditinstitute.....	14	85 485	19	16 521	11 511	5 009
65.12.7	Kreditinstitute mit Sonderaufgaben	18	734 893	11 945	133 626	119 179	14 447
65.12.9	Bausparkassen	14	131 852	9	20 693	15 785	4 908
65.2	Sonstige Finanzierungsinstitutionen.....	757	11 941 769	106 011	1 917 050	1 686 119	231 020
65.21	Institutionen für Finanzierungsleasing	495	10 799 916	104 946	1 731 925	1 539 674	192 340
65.22	Spezialkreditinstitute	25	199 647	427	33 093	7 975	25 119
65.23	Finanzierungsinstitutionen, ang.	237	942 206	638	152 032	138 470	13 562
65.23.1	Kapitalanlagegesellschaften.....	78	636 465	37	109 159	100 782	8 377
65.23.2	Leihhäuser	71	22 352	196	3 572	1 946	1 626
65.23.3	Sonstige Finanzierungsinstitutionen, ang.	88	283 388	404	39 301	35 742	3 559
66	Versicherungsgewerbe	244	2 820 811	9 909	488 379	306 075	182 309
66.01	Lebensversicherungen	49	260 986	489	43 087	34 972	8 115
66.01.1	Lebensversicherungen (ohne Rückversicherungen)	44	255 525	479	42 134	34 621	7 513
66.01.2	Rückversicherungen für die Lebensversicherungen.....	5	5 461	10	953	351	602
66.02	Pensions- und Sterbekassen	71	391 209	33	62 428	53 058	9 370
66.03	Sonstiges Versicherungsgewerbe	124	2 168 616	9 387	382 864	218 045	164 823
66.03.1	Krankenversicherungen	20	61 888	25	10 243	7 097	3 150
66.03.2	Schaden- und Unfallversicherungen	88	652 084	6 279	111 499	63 581	47 919
66.03.3	Rückversicherung, f.d.sonst.Versicherungsgewerbe	16	1 454 644	3 083	261 121	147 367	113 754
67	Mit d.Kredit-u.Versicherungsgewerbe verb.Tätigk.	12 330	4 460 874	10 329	718 608	506 026	213 804
67.1	Mit dem Kreditgewerbe verbundene Tätigkeiten	3 239	3 273 657	3 680	535 714	412 168	124 751
67.11	Effekten- und Warenbörsen	16	2 155 464	158	364 442	305 199	59 243
67.12	Effektenvermittlung u.-verwaltung (o.Verwahrung)	151	81 689	1 075	8 377	6 314	2 062
67.13	Sonst. mit dem Kreditgewerbe verbund.Tätigkeiten	3 072	1 036 504	2 448	162 895	100 655	63 445
67.2	Mit dem Versicherungsgewerbe verbund.Tätigkeiten	9 091	1 187 217	6 649	182 894	93 858	89 053
67.20.1	Versicherungsvertreter	7 234	772 568	5 501	120 237	63 079	57 174
67.20.2	Versicherungsmakler.....	1 175	238 390	1 132	34 188	17 922	16 266
67.20.3	Sonst. m.d.Versicherungsgewerbe verb.Tätigkeiten	682	176 260	15	28 469	12 857	15 613
K	Grundst.-,Wohnungsw.,Vermietg. bewegl.Sachen usw	793 675	503 841 256	16 107 650	68 700 658	42 574 933	26 156 596
70	Grundstücks- und Wohnungswesen	253 353	117 464 916	1 023 950	13 670 635	8 642 237	5 029 010
70.1	Erschließg.,Kauf,Verk.von Grundst.,Gebäuden usw.	15 054	20 385 044	81 698	2 102 896	1 526 609	576 967
70.11	Erschließung von Grundstücken	4 956	8 151 116	24 920	830 669	658 522	173 031
70.11.1	Erschließung von unbebauten Grundstücken	508	493 897	2 101	64 320	44 581	19 756
70.11.2	Bauträger für Nichtwohngebäude	776	1 816 641	4 301	237 217	216 741	20 618
70.11.3	Bauträger für Wohngebäude	3 672	5 840 577	18 518	529 132	397 200	132 658
70.12	Kauf u.Verw.v.eig.Grundst.,Gebäuden u.Wohnungen.....	10 098	12 233 928	56 778	1 272 227	868 087	403 935
70.2	Verm.u.Verp.v.eig.Grundst., Gebäuden u.Wohnungen	192 533	72 124 041	733 795	8 417 226	5 158 515	3 257 315
70.20.1	Verm.u.Verp.von eig.Grundst.u.Nichtwohngebäuden.....	132 380	46 015 781	625 872	6 686 065	4 328 230	2 358 771
70.20.2	Verm.u.Verp.von eigenen Wohngebäuden u.Wohnungen	60 153	26 108 260	107 923	1 731 161	830 285	898 544
70.3	Vermittl.u.Verw.v.fremd.Grundst.,Gebäud.u.Wohng.	45 766	24 955 831	208 458	3 150 513	1 957 112	1 194 728
70.31	Vermittl.v.fremden Grundst.,Gebäuden u.Wohnungen	26 447	9 437 261	49 731	1 281 510	778 297	504 162
70.32	Verwaltg.v.fremden Grundst.,Gebäuden u.Wohnungen	19 319	15 518 570	158 727	1 869 003	1 178 816	690 566
71	Vermietg.v.bewegl.Sachen ohne Bedienungspersonal	25 975	38 326 826	730 284	5 392 853	4 405 417	987 524
71.1	Vermietung von Kraftwagen bis 3,5t Gesamtgewicht	4 781	15 769 276	160 251	2 421 101	2 224 148	197 081
71.2	Vermietung von sonstigen Verkehrsmitteln	2 959	3 163 764	56 693	284 553	219 255	65 313
71.21	Verm. von Landfahrzeugen (o.Kraftwagen bis 3,5t)	1 470	1 410 509	39 870	211 827	158 490	53 342
71.22	Vermietung von Wasserfahrzeugen	1 033	596 560	16 064	52 174	36 735	15 442
71.23	Vermietung von Luftfahrzeugen	456	1 156 695	759	20 551	24 031	- 3 472
71.3	Vermietung von Maschinen und Geräten	13 829	16 657 286	436 133	2 269 763	1 666 079	603 722
71.31	Vermietung von landwirtsch.Maschinen und Geräten	1 370	410 917	4 549	63 246	46 832	16 526
71.32	Vermietung von Baumaschinen und -geräten	3 645	3 083 504	50 063	457 436	318 428	139 025
71.33	Vermietg.v.Büromasch.,DV-Gerät.u.-Einrichtungen.....	879	2 936 173	35 083	407 202	296 665	110 539
71.34	Vermietung von sonstigen Maschinen und Geräten	7 935	10 226 692	346 437	1 341 878	1 004 155	337 633
71.4	Vermietung von Gebrauchsgütern, ang.	4 406	2 736 501	77 207	417 436	295 934	121 408
71.40.1	Verleih von Wäsche und Arbeitskleidung	115	682 151	15 519	110 644	57 803	52 841
71.40.2	Verleih von Sportgeräten und Fahrrädern.....	478	226 047	25 501	39 629	32 860	6 769
71.40.3	Leihbüchereien und Lesezirkel	108	66 094	139	6 213	4 083	2 130
71.40.4	Videotheken.....	1 633	486 930	5 953	76 634	57 761	18 895
71.40.5	Vermietung von sonstigen Gebrauchsgütern, ang.	2 072	1 275 279	30 094	184 316	143 427	40 773

1) Mit mehr als 17 500 Euro Jahresumsatz. - 2) Ohne Umsatzsteuer.

Gepunktete Felder (.) zur Wahrung des Steuergeheimnisses gesperrt. Strich (-) Nichts vorhanden.

Statistisches Bundesamt, Fachserie 14, Reihe 8, 2003

2 Allgemeiner Überblick

2.3 Steuerpflichtige, Umsätze und Umsatzsteuer 2003 nach wirtschaftlicher Gliederung (GKZ 2003)

Nr. der Klassifikation der Wirtschaftszweige	Wirtschaftsgliederung	Steuerpflichtige ¹⁾	Lieferungen und Leistungen ²⁾	Innergemeinschaftliche Erwerbe ²⁾	Umsatzsteuer vor Abzug der Vorsteuerbeträge	Abziehbare Vorsteuerbeträge	Umsatzsteuer-Vorauszahlung
		Anzahl	1 000 EUR				
72	Datenverarbeitung und Datenbanken	56 584	43 563 961	1 383 168	6 913 947	4 141 750	2 775 468
72.1	Hardwareberatung	5 295	2 182 996	72 592	344 595	205 237	139 393
72.2	Softwarehäuser	27 633	19 287 731	686 372	3 169 093	1 786 664	1 383 662
72.21	Verlegen von Software	571	475 941	62 223	80 925	47 541	33 384
72.22	Softwareberatung und -entwicklung	27 062	18 811 791	624 148	3 088 169	1 739 123	1 350 278
72.22.1	Softwareberatung	10 783	4 593 202	55 881	725 275	383 666	341 731
72.22.2	Entwicklg., Programmierg.v. Internetpräsentationen	2 434	1 085 833	172 276	200 806	118 181	83 184
72.22.3	Sonstige Softwareentwicklung	13 845	13 132 755	395 991	2 162 088	1 237 276	925 362
72.3	Datenverarbeitungsdienste	15 457	16 110 350	500 038	2 477 898	1 584 510	895 113
72.4	Datenbanken.....	285	252 722	997	36 162	18 439	17 724
72.5	Instandh. u. Rep.v. Büromaschinen, DV-Gerät.u.-Einr.	1 473	630 287	9 992	95 160	64 323	30 994
72.6	Sonst.mit der Datenverarbeitung verb.Tätigkeiten	6 441	5 099 875	113 176	791 038	482 579	308 582
73	Forschung und Entwicklung	7 686	6 045 591	391 986	852 077	669 616	182 627
73.1	Forschg.u.Entwicklg.i.B.Natur-u.ä.Wissenschaften	6 982	5 636 574	391 601	809 006	649 406	159 598
73.2	Forschg.und Entwicklg.i.B.Geisteswissenschaften	704	409 017	385	43 071	20 210	23 029
74	Erbrg.von wirtschaftlichen Dienstleistungen,ang.	450 077	298 439 961	12 578 261	41 871 146	24 715 914	17 181 968
74.1	Rechts-, Steuer- und Unternehmensberatung usw.	157 702	152 561 609	9 419 177	20 527 431	12 851 291	7 696 509
74.11	Rechtsberatung	50 272	14 051 687	5 797	2 241 004	561 772	1 679 400
74.11.1	Rechtsanwaltskanzleien mit Notariat.....	5 897	2 487 277	378	399 116	93 746	305 368
74.11.2	Rechtsanwaltskanzleien ohne Notariat	37 896	9 036 221	2 406	1 437 212	366 484	1 070 739
74.11.3	Notariate	1 936	1 123 997	133	179 658	20 756	159 013
74.11.4	Patentanwaltskanzleien	942	695 610	2 333	111 782	43 432	68 349
74.11.5	Sonstige Rechtsberatung.....	3 601	708 582	547	113 237	37 354	75 930
74.12	Wirtsch.-u.Buchprüfung, Steuerberatg.,Buchführg.	46 545	19 714 216	7 987	3 161 783	807 196	2 354 883
74.12.1	Praxen von Wirtschaftsprüfung u.-gesellschaften.....	2 771	5 001 581	3 116	812 899	238 573	574 397
74.12.2	Praxen von vereid. Buchprüfern u.-gesellschaften	602	126 711	51	19 829	7 725	12 137
74.12.3	Praxen von Steuerberatern und -gesellschaften	28 724	11 697 549	2 474	1 868 540	454 207	1 414 474
74.12.4	Praxen von Steuerbevollmächtigten	9 787	2 504 575	409	399 950	85 234	314 770
74.12.5	Buchführung (ohne Datenverarbeitungsdienste)	4 661	383 800	1 937	60 565	21 457	39 104
74.13	Markt- und Meinungsforschung	2 880	2 446 220	18 153	397 863	248 153	149 861
74.13.1	Marktforschung	2 759	2 105 196	18 079	344 185	206 108	138 228
74.13.2	Meinungsforschung	121	341 024	75	53 678	42 045	11 633
74.14	Unternehmens- und Public-Relations-Beratung.....	49 595	20 870 509	206 867	3 202 523	1 642 112	1 561 097
74.14.1	Unternehmensberatung	48 091	20 179 463	197 626	3 093 211	1 579 607	1 514 277
74.14.2	Public-Relations-Beratung	1 504	691 045	9 242	109 313	62 505	46 820
74.15	Managementtätigkeiten von Holdinggesellschaften.....	8 410	95 478 977	9 180 373	11 524 259	9 592 058	1 951 268
74.15.1	Managem.v.Holdingges.mit Schwerp.i.Prod.Gewerbe.....	1 388	32 216 449	2 938 585	3 586 489	3 252 851	333 801
74.15.2	Manag.v.sonst.Holdingges. (o.geschl.Immob.fonds)	1 500	31 732 312	3 658 135	3 728 702	3 145 159	584 187
74.15.3	Geschloss. Immobilienfonds mit Nichtwohngebäuden	1 025	1 811 459	340	224 729	105 556	119 197
74.15.4	Geschlossene Immobilienfonds mit Wohngebäuden	749	2 449 655	128 464	294 871	228 844	66 176
74.15.5	Komplementärgesellschaften	1 013	1 453 974	98 057	204 837	161 346	43 491
74.15.6	Verwaltung u.Führung von Unternehmen u.Betrieben	2 735	25 815 128	2 356 792	3 484 630	2 698 303	804 416
74.2	Architektur- und Ingenieurbüros.....	119 182	35 618 855	275 073	5 407 830	2 544 531	2 865 503
74.20.1	Architekturbüros f.Hochbau u.f. Innenarchitektur	31 890	6 013 381	12 511	941 942	363 358	578 472
74.20.2	Archit.büros für Orts-, Regional-u.Landesplanung	2 683	659 809	1 937	103 590	58 588	45 005
74.20.3	Archit.büros für Garten- u.Landschaftsgestaltung	2 216	385 058	534	60 494	23 591	36 955
74.20.4	Ingenieurbüros für bautechnische Gesamtplanung	28 319	8 713 518	20 457	1 299 346	581 477	717 985
74.20.5	Ingenieurbüros für technische Fachplanung	34 435	13 720 731	155 150	2 061 290	1 044 798	1 018 443
74.20.6	Büros für Industrie-Design	2 598	436 897	5 705	64 178	35 586	28 591
74.20.7	Büros baufachlicher Sachverständiger	3 167	518 146	423	81 219	31 222	49 952
74.20.8	Büros für technisch-wirtschaftliche Beratung	11 289	4 151 591	75 225	636 173	364 538	271 768
74.20.9	Vermessungsbüros	2 585	1 019 725	3 130	159 599	41 374	118 332
74.3	Technische, physikalische und chem. Untersuchung	5 097	6 145 134	42 336	781 583	385 153	396 455
74.30.1	Technische Untersuchung und Beratung	3 602	5 088 106	28 838	631 297	310 677	320 636
74.30.2	Physikalische Untersuchung und Beratung.....	527	311 876	4 037	41 418	17 662	23 765
74.30.3	Chemische Untersuchung und Beratung.....	911	543 663	9 092	78 242	40 583	37 659
74.30.4	Betrieb von Messnetzen und Messstationen	57	201 488	369	30 626	16 231	14 395
74.4	Werbung.....	37 220	22 839 402	247 515	3 600 846	2 691 130	910 016
74.40.1	Werbegestaltung.....	18 989	9 011 883	95 349	1 429 814	1 012 723	417 193
74.40.2	Werbemittelverbreitung und Werbevermittlung.....	18 231	13 827 519	152 166	2 171 032	1 678 407	492 823
74.5	Personal-u.Stellenverm.,Überlassung v.Arbeitskr.	4 695	7 880 873	4 182	1 245 750	165 306	1 083 666
74.50.1	Personal- und Stellenvermittlung	1 500	918 759	1 033	142 499	28 669	113 848
74.50.2	Überlassung von Arbeitskräften	3 195	6 962 114	3 149	1 103 251	136 637	969 818
74.6	Wach- und Sicherheitsdienste sowie Detekteien	4 237	4 275 033	10 338	652 392	183 970	468 426
74.60.1	Detekteien	1 412	212 607	125	33 336	14 319	19 019
74.60.2	Wach- und Sicherheitsdienste	2 825	4 062 426	10 213	619 057	169 652	449 408
74.7	Reinigung v.Gebäuden, Inventar u.Verkehrsmitteln	25 833	11 520 575	14 477	1 818 919	453 373	1 365 905
74.70.1	Reinigung von Gebäuden, Räumen und Inventar.....	16 925	10 148 900	10 036	1 602 250	408 223	1 194 379
74.70.2	Schornsteinreinigung	7 948	1 072 552	117	171 437	24 863	146 578
74.70.3	Reinigung von Verkehrsmitteln	508	189 276	2 859	27 866	13 000	14 868
74.70.4	Desinfektion und Schädlingsbekämpfung	452	109 847	1 465	17 366	7 286	10 080

1) Mit mehr als 17 500 Euro Jahresumsatz. - 2) Ohne Umsatzsteuer.

Gepunktete Felder (.) zur Wahrung des Steuergeheimnisses gesperrt. Strich (-) Nichts vorhanden.

Statistisches Bundesamt, Fachserie 14, Reihe 8, 2003

2 Allgemeiner Überblick

2.3 Steuerpflichtige, Umsätze und Umsatzsteuer 2003 nach wirtschaftlicher Gliederung (GKZ 2003)

Nr. der Klassifikation der Wirtschaftszweige	Wirtschaftsgliederung	Steuerpflichtige ¹⁾	Lieferungen und Leistungen ²⁾	Innergemeinschaftliche Erwerbe ²⁾	Umsatzsteuer vor Abzug der Vorsteuerbeträge	Abziehbare Vorsteuerbeträge	Umsatzsteuer-Vorauszahlung
		Anzahl	1 000 EUR				
74.8	Erbrg.v.sonst.wirtschaftl. Dienstleistungen,ang.	96 111	57 598 481	2 565 162	7 836 394	5 441 160	2 395 487
74.81	Fotografisches Gewerbe und fotograf.Laboratorien	8 071	1 955 462	17 430	285 139	184 979	100 380
74.81.1	Fotografisches Gewerbe	7 434	1 215 165	9 289	179 718	106 080	73 858
74.81.2	Fotografische Laboratorien	637	740 297	8 141	105 421	78 898	26 522
74.82	Abfüll- und Verpackungsgewerbe	1 072	1 931 793	157 084	271 076	201 219	69 881
74.85	Schreib- und Übersetzungsdienste u.Ä.; Copy-Shops	14 785	1 202 457	5 329	187 061	74 631	112 435
74.85.1	Freiberufliche Dolmetscher	4 611	329 920	768	50 724	16 644	34 081
74.85.2	Übersetzungsbüros	1 479	168 144	382	25 948	10 192	15 752
74.85.3	Sekretariats- und Schreibdienste; Copy-Shops	8 695	704 393	4 179	110 389	47 794	62 602
74.86	Call Centers	518	468 393	3 787	72 880	29 703	43 177
74.87	Erbrg.v.wirtsch.Dienstl.f.Untern.u.Privatp.,ang.	71 665	52 040 375	2 381 532	7 020 239	4 950 628	2 069 614
74.87.1	Ausstellungs-, Messe- und Warenmarkteinrichtungen	5 737	4 000 857	16 640	608 907	427 664	181 612
74.87.2	Sachverständige, anderweitig nicht genannt	2 644	427 972	2 840	65 886	23 908	41 979
74.87.3	Versteigerungsgewerbe	459	566 983	23 081	80 483	66 100	14 454
74.87.4	Ateliers für Textil-, Möbel-, Schmuck-u.ä.Design	11 306	1 406 476	28 013	211 958	109 006	102 952
74.87.5	Auskunfteien	699	587 137	1 859	92 113	50 151	41 964
74.87.6	Inkassobüros	854	1 294 386	6 060	199 227	85 759	113 480
74.87.7	Sonstige Vermögensberatung	10 594	22 458 795	1 570 277	3 011 415	2 389 817	621 167
74.87.8	Erbrg.v.sonst.Dienstleistg. für Untern.usw.,ang.....	39 372	21 297 769	732 761	2 750 250	1 798 223	952 005
L	Öff.Verwaltung, Verteidigung, Sozialversicherung	52	254 894	232	22 048	18 448	3 600
M / 80	Erziehung und Unterricht	29 674	6 109 633	32 526	601 246	272 876	328 382
80.1	Kindergärten, Vor- und Grundschulen.....	45	6 004	34	658	601	58
80.2	Weiterführende Schulen	580	486 109	1 394	38 294	16 391	21 906
80.21	Allgemein bildende weiterführende Schulen	152	57 048	135	2 305	1 013	1 292
80.22	Berufsbild.weiterführ. Schulen i.Sekundarbereich	428	429 060	1 258	35 989	15 378	20 614
80.3	Hochschulen u.a.Bild.einrichtg.d.Tertiärbereichs	283	708 224	13 937	21 713	14 107	7 640
80.30.5	Universitäten	65	49 411	9 112	8 178	7 109	1 080
80.30.6	Allgemeine Fachhochschulen	53	450 541	4 393	4 322	1 599	2 727
80.30.7	Verwaltungsfachhochschulen	10	1 835		212	150	62
80.30.8	Berufs-, Fachakademien, Schulen d.Gesundheitswesen	155	206 436	432	9 000	5 249	3 770
80.4	Erwachsenenbildung und sonstiger Unterricht.....	28 766	4 909 296	17 161	540 580	241 777	298 779
80.41	Fahr- und Flugschulen	13 643	1 641 638	4 975	239 369	107 708	131 622
80.41.1	Kraftfahrerschulen	13 204	1 537 314	2 364	226 459	97 661	128 761
80.41.2	Flug-, Bootsführer-, Segel- u.ä. Schulen	439	104 324	2 611	12 909	10 047	2 862
80.42	Erwachsenenbildung und Unterricht, ang.....	15 123	3 267 658	12 186	301 212	134 069	167 156
N / 85	Gesundheits-, Veterinär- und Sozialwesen	42 436	41 552 765	136 884	1 291 931	809 394	482 662
85.1	Gesundheitswesen	27 174	28 258 926	92 591	731 197	424 706	306 569
85.11	Krankenhäuser	1 306	19 745 279	49 773	237 729	146 838	90 930
85.11.1	Krankenhäuser (ohne Uni-,Vorsorge-,Rehakliniken)	974	15 835 683	25 414	182 560	116 462	66 110
85.11.2	Hochschulkliniken	29	2 220 696	22 406	16 615	5 843	10 772
85.11.3	Vorsorge- und Rehabilitationskliniken	303	1 688 900	1 952	38 554	24 532	14 048
85.12	Arztpraxen (ohne Zahnarztpraxen)	5 752	892 125	788	79 198	21 348	57 854
85.12.1	Arztpraxen für Allgemeinmedizin und prakt.Ärzte.....	3 508	435 736	434	49 927	12 941	36 991
85.12.2	Facharztpraxen (o. Praxen für Allgemeinmedizin).....	2 244	456 389	353	29 271	8 408	20 863
85.13	Zahnarztpraxen	9 473	3 248 747	6 608	80 114	45 927	34 194
85.14	Gesundheitswesen, anderweitig nicht genannt.....	10 643	4 372 774	35 422	334 155	210 593	123 592
85.14.1	Praxen für psychologische Psychotherapie	1 360	124 860	143	16 768	5 314	11 453
85.14.2	Massagepraxen, Krankengymnastikpraxen usw.	1 358	191 982	550	18 162	10 912	7 249
85.14.3	Heilpraktikerpraxen.....	604	72 224	1 271	8 623	4 384	4 238
85.14.4	Sonst.selbständ. Tätigkeiten im Gesundheitswesen	5 860	1 424 436	26 899	163 735	96 430	67 331
85.14.5	Krankentransport- und Rettungsdienste	390	297 261	625	26 615	15 695	10 912
85.14.6	Sonst. Anstalten und Einr. des Gesundheitswesens	1 071	2 262 010	5 933	100 252	77 858	22 408
85.2	Veterinärwesen	9 199	1 900 853	29 577	294 618	148 804	145 812
85.2.1	Tierarztpraxen	8 602	1 663 366	1 640	258 710	126 013	132 696
85.2.2	Sonst.selbständige Tätigkeiten i. Veterinärwesen	451	102 605	26 070	19 443	10 747	8 696
85.2.3	Anstalten und Einrichtungen des Veterinärwesens.....	146	134 882	1 867	16 465	12 044	4 420
85.3	Sozialwesen.....	6 063	11 392 986	14 716	266 117	235 884	30 280
85.31	Heime (ohne Erholungs- und Ferienheime).....	1 390	5 698 964	8 551	101 770	125 192	- 23 398
85.31.1	Jugendwohnheime.....	80	186 318	60	3 569	2 460	1 125
85.31.2	Erziehungsheime.....	26	169 346	21	1 281	1 008	274
85.31.3	Altenwohnheime	139	650 160	537	7 832	5 855	1 977
85.31.4	Altenheime	193	629 595	58	10 135	6 592	3 543
85.31.5	Altenpflegeheime	260	910 649	89	12 106	8 609	3 504
85.31.6	Heime für werdende Mütter, Mütter o.Väter m.Kind	15	26 447	-	811	636	175
85.31.7	Einr. zur Eingliederung und Pflege Behinderter	475	2 553 023	7 225	56 775	89 812	- 33 036
85.31.8	Wohnheime für Behinderte	37	322 250	278	2 880	4 182	- 1 302
85.31.9	Sonstige Heime (ohne Erholungs- und Ferienheime)	165	251 174	283	6 381	6 039	342

1) Mit mehr als 17 500 Euro Jahresumsatz. - 2) Ohne Umsatzsteuer.

Gepunktete Felder (.) zur Wahrung des Steuergeheimnisses gesperrt. Strich (-) Nichts vorhanden.

Statistisches Bundesamt, Fachserie 14, Reihe 8, 2003

2 Allgemeiner Überblick

2.3 Steuerpflichtige, Umsätze und Umsatzsteuer 2003 nach wirtschaftlicher Gliederung (GKZ 2003)

Nr. der Klassifikation der Wirtschaftszweige	Wirtschaftsgliederung	Steuerpflichtige ¹⁾	Lieferungen und Leistungen ²⁾	Innergemeinschaftliche Erwerbe ²⁾	Umsatzsteuer vor Abzug der Vorsteuerbeträge	Abziehbare Vorsteuerbeträge	Umsatzsteuer-Vorauszahlung
		Anzahl	1 000 EUR				
85.32	Sozialwesen, anderweitig nicht genannt	4 673	5 694 023	6 165	164 347	110 691	53 679
85.32.1	Tagesstätten (ohne Kinderkrippen, -gärten usw.).....	55	78 450	22	1 211	909	302
85.32.2	Kinderkrippen und außerhäusl.Kinderbetreuung,ang	26	1 596	-	191	73	118
85.32.3	Jugendzentren und Häuser der offenen Tür	53	12 703	16	960	676	284
85.32.4	Erziehungs-, Jugend- und Familienberatungsstellen	232	326 929	248	5 436	4 391	1 047
85.32.5	Sonstige soziale Beratungsstellen	1 257	188 074	1 054	22 345	10 455	11 893
85.32.6	Ambulante soziale Dienste	691	171 898	283	18 267	11 980	6 299
85.32.7	Org.der freien Wohlfahrtspflege und Jugendhilfe.....	1 239	4 373 429	1 759	84 488	60 026	24 470
85.32.8	Unterstützungskassen	44	55 434	-	3 912	1 766	2 146
85.32.9	Sonstiges Sozialwesen, anderweitig nicht genannt	1 076	485 510	2 783	27 537	20 415	7 121
0	Erbringung sonst.öff.u.persönl.Dienstleistungen.....	282 736	94 372 249	941 759	12 055 664	7 417 082	4 647 409
90	Abwasser-,Abfallbeseitigung und sonst.Entsorgung	5 179	14 474 468	67 069	2 265 138	1 405 114	869 463
90.01	Abwasserbeseitigung.....	766	997 391	4 737	154 216	90 175	65 356
90.01.1	Kläranlagen.....	408	529 893	4 428	82 434	55 155	28 499
90.01.2	Sammelkanalisation	358	467 498	310	71 782	35 020	36 856
90.02	Abfallbeseitigung	4 035	12 889 778	61 578	2 017 459	1 240 564	777 153
90.02.1	Sammlung, Beförderung u.Zwischenlager v.Abfällen	2 112	8 187 045	31 329	1 276 859	795 884	481 007
90.02.2	Thermische Abfallbeseitigung	66	967 013	1 086	154 003	90 621	63 461
90.02.3	Abfalldeponien	114	384 475	627	61 513	38 057	23 456
90.02.4	Biologische Abfallbeseitigung	210	232 953	809	36 379	23 772	12 608
90.02.5	Sonstige Abfallbeseitigung	1 533	3 118 292	27 728	488 704	292 230	196 620
90.03	Beseitigung von Umweltverschmutzungen usw.	378	587 299	754	93 464	74 376	26 955
91	Interessenvertr.,kirchl. und sonst.Vereinigungen	8 593	5 600 862	46 475	445 398	404 831	40 805
91.1	Wirtschafts- und Arbeitgeberverbände, Berufsgorg.....	1 567	1 254 789	4 248	147 188	88 799	58 433
91.1.1	Wirtschafts- und Arbeitgeberverbände	937	859 988	4 046	102 193	66 011	36 183
91.11.1	Wirtschaftsverbände (o.öff.rechtl.Wirtsch.vert.)	752	679 023	3 618	75 661	39 516	36 146
91.11.2	Öffentlich-rechtliche Wirtschaftsvertretungen	136	164 808	428	24 036	25 541	- 1 505
91.11.3	Arbeitgeberverbände.....	49	16 157	-	2 497	953	1 543
91.12	Berufsorganisationen	630	394 801	202	44 995	22 788	22 250
91.12.1	Berufsorganisationen (o.öff.rechtl.Berufsvertr.)	539	322 598	202	33 586	15 997	17 632
91.12.2	Öffentlich-rechtliche Berufsvertretungen	91	72 203	0	11 409	6 791	4 618
91.2	Arbeitnehmervereinigungen	22	65 306	-	5 015	1 740	3 420
91.3	Kirchl.Verein.,pol.Part.,sonst.Interessenv.,ang.....	7 004	4 280 767	42 227	293 194	314 292	- 21 048
91.3.1	Kirchliche und sonstige religiöse Vereinigungen.....	553	946 035	4 965	43 769	34 145	9 639
91.31.1	Kirchen und kirchlich-religiöse Vereinigungen	446	881 016	3 930	39 162	30 982	8 197
91.31.2	Sonst. religiöse, weltanschauliche Vereinigungen	107	65 019	1 036	4 606	3 164	1 443
91.3.2	Politische Parteien und Vereinigungen	324	51 178	53	5 884	4 041	1 843
91.3.3	Interessenvertretungen und Vereinigungen,ang.	6 127	3 283 554	37 209	243 541	276 105	- 32 530
91.33.1	Org.der Bildung, Wissensch.,Forschung und Kultur	3 499	1 930 217	30 984	133 465	188 561	- 55 072
91.33.2	Organisationen des Gesundheitswesens	174	278 292	650	5 601	3 530	2 070
91.33.3	Jugendorganisationen	87	53 685	-	2 165	1 811	354
91.33.4	Verbraucherorganisationen	440	244 527	624	28 992	22 181	6 811
91.33.5	Kommunale Spitzen- und Regionalverbände.....	139	209 365	300	18 561	18 428	132
91.33.6	Verbände der Sozialversicherungsträger	5	5 366	-	858	590	268
91.33.7	Sonst. Interessenvertretungen und Vereinig.,ang.	1 783	562 102	4 651	53 899	41 004	12 906
92	Kultur, Sport und Unterhaltung	94 595	41 981 726	279 008	4 604 966	2 961 918	1 643 358
92.1	Film-u.Videoilmherst.,-verleih,-vertrieb;Kinos.....	8 134	7 222 982	55 425	824 030	573 136	251 028
92.1.1	Film- und Videoilmherstellung	5 806	4 291 156	35 022	510 216	323 911	186 290
92.1.2	Filmverleih und Videoprogrammanbieter	1 321	1 427 605	14 806	159 812	123 704	36 195
92.1.3	Kinos	1 007	1 504 220	5 596	154 002	125 522	28 543
92.2	Rundfunkveranst., H.v.-Hörfunk-, Fernsehprogrammen	826	7 655 959	29 146	1 253 899	735 418	518 603
92.20.1	Rundfunkveranstalter	381	6 797 916	27 558	1 127 019	654 995	472 146
92.20.2	Herstellung von Hörfunk- und Fernsehprogrammen	445	858 043	1 587	126 880	80 423	46 457
92.3	Erbrg.v.sonst.kulturellen und unterh. Leistungen	35 305	5 558 257	34 078	636 090	395 013	241 214
92.3.1	Künstler.u.schriftstell. Tätigkeiten,Darbietungen	25 648	2 257 771	8 859	272 773	127 886	144 962
92.31.1	Theaterensembles	87	35 889	132	2 122	1 344	780
92.31.2	Ballettgruppen, Orchester, Kapellen und Chöre	1 957	201 378	852	18 939	13 616	5 316
92.31.3	Selbständige bildende Künstlerinnen und Künstler	7 265	606 856	3 378	77 309	37 576	39 749
92.31.4	Selbständige Restauratorinnen und Restauratoren.....	1 070	106 293	129	16 632	7 027	9 613
92.31.5	Selbst. Komponisten/innen, Musikbearb./innen	2 148	241 170	1 679	27 404	12 969	14 436
92.31.6	Selbst. Schriftstellerinnen und Schriftsteller	5 035	384 158	1 019	44 589	15 210	29 430
92.31.7	Selbst.Bühnen-,Film-,Hörf.-,Fernsehkünst./innen.....	7 607	645 837	1 610	80 626	37 596	43 033
92.31.8	Selbstständige Artistinnen und Artisten.....	479	36 190	59	5 152	2 547	2 605
92.3.2	Betrieb, Hilfsdienste für kulturelle u.ä.Leistg.	2 444	1 605 481	14 361	160 746	136 061	24 690
92.32.1	Theater- und Konzertveranstalter	1 088	962 918	1 986	96 126	88 301	7 824
92.32.2	Opern-,Schauspielhäuser, Konzerthallen u.ä.Eintr.	204	328 753	1 602	18 029	16 833	1 196
92.32.3	Varietees und Kleinkunsth Bühnen	198	88 672	339	9 027	6 246	2 782
92.32.5	Techn.Hilfsdienste für kulturelle u.ä.Leistungen	954	225 137	10 434	37 564	24 680	12 888

1) Mit mehr als 17 500 Euro Jahresumsatz. - 2) Ohne Umsatzsteuer.

Gepunktete Felder (.) zur Wahrung des Steuergeheimnisses gesperrt. Strich (-) Nichts vorhanden.

Statistisches Bundesamt, Fachserie 14, Reihe 8, 2003

2 Allgemeiner Überblick

2.3 Steuerpflichtige, Umsätze und Umsatzsteuer 2003 nach wirtschaftlicher Gliederung (GKZ 2003)

Nr. der Klassifikation der Wirtschaftszweige	Wirtschaftsgliederung	Steuerpflichtige ¹⁾	Lieferungen und Leistungen ²⁾	Innergemeinschaftliche Erwerbe ²⁾	Umsatzsteuer vor Abzug der Vorsteuerbeträge	Abziehbare Vorsteuerbeträge	Umsatzsteuer-Vorauszahlung
		Anzahl	1 000 EUR				
92.33	Schaustellergewerbe und Vergnügungsparks	3 438	826 688	6 400	101 288	65 779	35 508
92.34	Erbrg.v.kulturellen u.unterhalt.L Leistungen,ang.....	3 775	868 317	4 458	101 284	65 287	36 053
92.34.1	Tanzschulen.....	1 381	165 529	451	25 991	12 565	13 429
92.34.2	Erbrg.v.sonst.kulturellen und unterh.Leistg.,ang	2 394	702 788	4 006	75 293	52 722	22 624
92.4	Korrespondenz-,Nachrichtenbüros,selbst.Journal.....	13 931	1 865 480	10 285	255 373	106 006	149 383
92.40.1	Korrespondenz- und Nachrichtenbüros.....	801	924 896	7 312	142 775	59 799	82 977
92.40.2	Selbst.Journalisten und Pressefotografen/innen	13 130	940 584	2 973	112 599	46 207	66 406
92.5	Bibliotheken,Archive, Museen,bot.u.zoolog.Gärten	1 187	520 857	6 891	44 220	37 120	7 099
92.51	Bibliotheken und Archive	66	22 054	306	3 084	1 457	1 627
92.52	Museen und Denkmalschutzeinrichtungen	892	326 263	5 382	27 908	25 644	2 263
92.52.1	Museen und Kunstausstellungen	829	300 021	5 292	24 143	21 805	2 337
92.52.2	Denkmalschutzeinrichtungen	63	26 242	90	3 765	3 839	- 74
92.53	Botanische u.zoologische Gärten sowie Naturparks	229	172 540	1 203	13 228	10 019	3 208
92.53.1	Botanische und zoologische Gärten	34	94 106	786	4 827	4 838	- 10
92.53.2	Naturparks und Tiergehege	59	49 108	345	4 518	2 637	1 882
92.53.3	Natur- und Landschaftsschutz	136	29 325	72	3 882	2 545	1 337
92.6	Sport	20 009	5 845 039	104 095	842 007	646 039	195 808
92.61	Betrieb von Sportanlagen	6 139	2 322 122	12 531	314 778	244 462	70 356
92.62	Erbringung von sonst.Dienstleistungen des Sports	13 870	3 522 916	91 565	527 229	401 577	125 452
92.62.1	Sportverbände und Sportvereine	7 511	1 466 520	1 534	194 476	110 536	83 763
92.62.2	Professionelle Sportmannschaften und Rennställe.....	199	1 012 475	82 992	172 771	147 378	25 393
92.62.3	Selbst. Berufssportler/innen und -trainer/innen.....	1 078	95 993	325	14 378	5 765	8 613
92.62.4	Sportpromotor u.sonst. profess.Sportveranstalter	495	515 257	2 540	81 916	104 601	- 22 684
92.62.5	Sportschulen und selbständige Sportlehrer/innen.....	4 587	432 672	4 174	63 687	33 297	30 368
92.7	Erbrg.v.sonst.Dienstleistg.für Unterhaltung u.Ä.	15 203	13 313 154	39 088	749 347	469 186	280 224
92.71	Spiel-, Wett- und Lotteriewesen.....	8 794	11 913 223	22 584	547 211	327 426	219 879
92.71.1	Spielhallen und Betrieb von Spielautomaten	5 382	2 275 443	11 141	343 120	184 986	158 196
92.71.2	Spielbanken und Spielklubs	89	252 216	942	5 938	3 811	2 129
92.71.3	Wett-, Toto- und Lotteriewesen	3 323	9 385 564	10 501	198 153	138 629	59 554
92.72	Erbrg.von Dienstleistg für Unterhaltung u.Ä.,ang	6 409	1 399 930	16 504	202 136	141 760	60 345
92.72.1	Garten- und Grünanlagen.....	888	148 200	498	22 051	12 560	9 438
92.72.2	Erbrg.v.sonst.Dienstleistg.f.Unterhaltg.u.Ä.,ang.....	5 521	1 251 730	16 006	180 084	129 200	50 907
93	Erbringung von sonstigen Dienstleistungen	174 369	32 315 193	549 206	4 740 162	2 645 219	2 093 783
93.01	Wäscherei und chemische Reinigung	7 470	2 434 023	34 617	390 001	182 232	207 802
93.01.1	Wäscherei	2 270	1 284 886	25 276	206 790	92 356	114 450
93.01.2	Annahmestellen für Wäscherei	255	40 222	88	6 335	2 923	3 416
93.01.3	Chemische Reinigung und Bekleidungsfärberei.....	3 287	957 390	8 912	153 134	76 238	76 907
93.01.4	Annahmest.für chem.Reinigung u.Bekleidg.färberei	671	85 161	278	13 395	6 258	7 139
93.01.5	Heißmanglelei und Bügelei	987	66 364	64	10 347	4 456	5 890
93.02	Frisör- und Kosmetiksalons	65 475	6 058 027	18 238	965 343	340 272	625 260
93.02.4	Kosmetiksalons	15 248	918 471	4 400	144 060	80 833	63 222
93.02.5	Frisörsalons	50 227	5 139 556	13 837	821 283	259 438	562 038
93.03	Bestattungswesen	4 360	1 306 044	4 225	203 048	93 123	109 917
93.03.1	Bestattungsinstitute	4 250	1 263 208	4 181	197 744	90 400	107 336
93.03.2	Friedhöfe und Krematorien	110	42 836	45	5 304	2 723	2 581
93.04	Saunas, Solarien, Fitnesszentren u.Ä.	7 040	1 507 494	6 759	209 375	156 882	52 674
93.04.1	Bäder und Saunas (ohne medizinische Bäder)	1 040	437 961	4 087	45 886	45 031	855
93.04.2	Solarien, Massagesalons, Fitnesszentren u.Ä.	6 000	1 069 533	2 672	163 489	111 851	51 819
93.05	Erbringung von Dienstleistungen, ang.	90 024	21 009 606	485 368	2 972 395	1 872 711	1 098 130
93.05.1	Ehevermittlungsinstitute	645	82 834	117	13 072	8 299	4 773
93.05.2	Erbrg. von sonst. persönlichen Dienstleistungen.....	18 362	2 622 378	53 758	395 439	225 219	170 312
93.05.3	Erbringung von sonstigen Dienstleistungen, ang.	71 017	18 304 394	431 493	2 563 884	1 639 193	923 045

1) Mit mehr als 17 500 Euro Jahresumsatz. - 2) Ohne Umsatzsteuer.

Gepunktete Felder (.) zur Wahrung des Steuergeheimnisses gesperrt. Strich (-) Nichts vorhanden.

2 Allgemeiner

2.4 Steuersätze 2003 nach

Nr. der Klassifikation der Wirtschafts- zweige	Wirtschaftsgliederung	Insgesamt		Steuerpflichtige	
		Steuer- pflichtige ¹⁾	Lieferungen und Leistungen ²⁾	zusammen	
		Anzahl	Mill. EUR	Fälle	Mill. EUR
A - O	Wirtschaftszweige insgesamt	2 915 482	4 248 074	2 908 655	3 364 354
A	Land- und Forstwirtschaft	70 522	24 348	70 418	23 374
B = 05	Fischerei und Fischzucht	891	346	888	241
C	Bergbau und Gewinnung von Steinen und Erden	2 927	26 639	2 921	23 110
D	Verarbeitendes Gewerbe	279 292	1 532 285	278 933	1 006 250
DA	Ernährungsgewerbe und Tabakverarbeitung	43 964	175 323	43 942	153 541
DB	Textil- und Bekleidungsgewerbe	11 711	29 851	11 689	20 624
DD	Holzgewerbe (ohne Herstellung von Möbeln)	20 355	22 436	20 343	18 253
DE	Papier-, Verlags- und Druckgewerbe	28 818	93 643	28 801	77 745
22	Verlags-, Druckgewerbe, Vervielfältig. v. bsp. Ton-, Bild-, Datenträgern	25 986	61 178	25 976	55 929
23.2	Mineralölverarbeitung	126	113 000	125	104 780
DG	Herstellung von chemischen Erzeugnissen	5 427	137 659	5 407	79 205
DH	Herstellung von Gummi- und Kunststoffwaren	8 424	59 662	8 411	40 089
DI	Glasgewerbe, H.v. Keramik, Verarbeitung von Steinen und Erden	14 213	37 439	14 192	30 415
27	Metallerzeugung und -bearbeitung	4 384	71 774	4 372	46 824
28	Herstellung von Metallerzeugnissen	49 261	91 363	49 225	71 758
DK	Maschinenbau	24 619	151 730	24 540	84 680
DL	H.v. Büromaschinen, Datenverarbeitungsgeräten und -einrichtungen; Elektrotechnik, Feinmechanik und Optik	35 129	208 238	35 078	113 629
30	H.v. Büromaschinen, DV-Geräten und -einrichtungen	4 083	26 065	4 077	18 110
31	H.v. Geräten der Elektrizitätserzeugung, -verteilung u.ä.	7 243	97 880	7 232	41 256
32	Rundfunk-, Fernseh- und Nachrichtentechnik	5 471	39 537	5 459	25 300
33	Medizin-, Meß-, Steuertechnik, Optik. Herst. v. Uhren	18 332	44 757	18 310	28 963
DM	Fahrzeugbau	6 146	296 353	6 115	131 597
DN	H.v. Möbeln, Schmuck, Musikinstrumenten, Sportgeräten, Spielwaren und sonstigen Erzeugnissen; Recycling	24 325	36 557	24 306	28 066
E	Energie- und Wasserversorgung	12 450	178 294	12 437	172 448
F	Baugewerbe	316 500	186 658	316 363	181 656
45.2	Hoch- und Tiefbau	88 209	96 030	88 126	92 944
45.3	Bauinstallation	105 788	53 125	105 767	51 987
G	Handel; Instandhaltung und Reparatur von Kraftfahrzeugen und Gebrauchsgütern	699 411	1 323 576	697 050	1 190 754
50	Kraftfahrzeughandel; Instandhaltung und Reparatur von Kraftfahrzeugen; Tankstellen	106 870	186 212	106 556	172 818
51	Handelsvermittlung und Großhandel (oh. Handel mit Kfz)	180 591	708 450	179 130	602 807
51.3	Gh. mit Nahrungsmitteln, Getränken und Tabakwaren	17 346	157 156	17 245	147 258
51.4	Gh. mit Gebrauchs- und Verbrauchsgütern	29 237	168 076	29 044	135 941
51.5	Gh. mit Rohstoffen, Halbwaren, Altmaterial und Reststoffen	27 281	210 262	27 086	184 311
51.8	Gh. mit Maschinen, Ausrüstungen und Zubehör	18 743	88 021	18 554	64 838
52	Einzelhandel (oh. Handel m. Kfz u. Tankst.); Rep. v. Geb. güt.	411 950	428 913	411 364	415 129
H	Gastgewerbe	245 442	52 188	245 404	50 908
55.1	Hotellerie	40 126	14 637	40 119	14 499
55.3	Speisegeprägte Gastronomie	133 163	24 105	133 146	23 881
I	Verkehr und Nachrichtenübermittlung	124 111	242 631	122 794	174 935
60	Landverkehr; Transport in Rohrfernleitungen	79 179	55 897	79 031	49 582
60.24	Güterbeförderung im Straßenverkehr	48 548	28 759	48 410	25 948
63.4	Spedition, sonstige Verkehrsvermittlung	18 052	49 769	17 885	33 606
64	Nachrichtenübermittlung	9 120	93 524	9 110	69 539
J	Kredit- und Versicherungsgewerbe	15 363	34 978	15 339	34 320
K	Grundstücks-, Wohnungswesen, Vermietung bewegl. Sachen, Erbringung von wirtschaftlichen Dienstleistungen, a.n.g.	793 675	503 841	791 825	413 466
70	Grundstücks- und Wohnungswesen	253 353	117 465	252 609	85 351
71	Vermietung bewegl. Sachen ohne Bedienungspersonal	25 975	38 327	25 693	33 030
72	Datenverarbeitung und Datenbanken	56 584	43 564	56 503	40 054
74.1	Rechts-, Steuer- und Unternehmensberatung usw.	157 702	152 562	157 407	118 436
74.2	Architektur- und Ingenieurbüros	119 182	35 619	119 019	33 505
74.4	Werbung	37 220	22 839	37 200	22 347
74.5	Personal- und Stellenvermittlung, Überlassung v. Arbeitskräften	4 695	7 881	4 689	7 788
74.8	Erbringung v. sonst. wirtschaftl. Dienstleistg., a.n.g.	96 111	57 598	95 899	47 486
L, M	Öffentliche Verwaltung, Verteidigung, Sozialversicherung, Erziehung und Unterricht	29 726	6 365	29 624	3 992
N	Gesundheits-, Veterinär- und Sozialwesen	42 436	41 553	42 189	9 874
O	Erbringung sonst. öffentlicher und persönl. Dienstleistungen	282 736	94 372	282 470	79 024
90	Abwasser-, Abfallbeseitigung und sonstige Entsorgung	5 179	14 474	5 177	14 106
92	Kultur, Sport und Unterhaltung	94 595	41 982	94 536	31 901
93	Erbringung von sonstigen Dienstleistungen	174 369	32 315	174 184	29 666

1) Steuerpflichtige mit jährlichen Lieferungen und Leistungen über 17 500 Euro.

2) Umsätze der Unternehmen. - Ohne Umsatzsteuer.

3) Ohne Lieferungen land- und forstwirtschaftlicher Betriebe nach §24 Abs.1 UStG.

Überblick

ausgewählten Wirtschaftszweigen

Lieferungen und Leistungen				Steuerfreie Lieferungen und Leistungen						Nr. der Klassifikation der Wirtschafts- zweige
darunter				zusammen		davon				
zu 16 v.H.		zu 7 v.H.				mit Vorsteuerabzug		ohne Vorsteuerabzug ³⁾		
Fälle	Mill. EUR	Fälle	Mill. EUR	Fälle	Mill. EUR	Fälle	Mill. EUR	Fälle	Mill. EUR	
2 858 734	2 937 196	697 784	425 595	468 671	883 720	327 610	736 993	182 399	146 698	A - O
60 121	9 984	35 007	12 491	6 483	974	2 888	729	3 836	234	A
639	65	800	176	134	104	116	102	27	2	B = 05
2 920	23 020	224	93	749	3 529	614	2 887	256	642	C
274 145	883 340	73 221	123 060	82 618	526 035	76 194	507 282	16 135	18 751	D
41 778	55 125	37 974	98 340	5 003	21 782	3 809	21 314	1 951	468	DA
11 681	20 559	624	65	4 087	9 227	3 859	8 992	784	235	DB
20 332	18 079	2 874	175	3 706	4 183	3 324	4 065	687	118	DD
28 324	60 786	12 414	16 941	10 415	15 898	9 415	15 549	2 341	350	DE
25 500	39 033	11 967	16 879	8 911	5 249	7 978	4 988	2 015	261	22
125	104 531	26	246	62	8 219	59	5 090	20	3 130	23.2
5 390	78 160	995	1 045	3 147	58 454	3 024	56 564	673	1 890	DG
8 411	40 077	358	14	4 675	19 573	4 527	17 022	738	2 551	DH
14 170	30 392	921	26	3 105	7 024	2 709	6 720	808	304	DI
4 369	46 816	224	29	1 791	24 950	1 726	24 330	345	620	27
49 217	71 720	1 542	41	12 605	19 605	11 700	19 314	2 159	291	28
24 534	84 544	1 260	144	12 074	67 050	11 609	66 280	1 845	770	DK
33 040	108 263	11 310	5 478	12 028	94 609	11 257	92 628	1 955	1 981	DL
4 077	18 099	257	12	1 256	7 955	1 104	7 797	269	158	30
7 230	41 264	317	80	3 266	56 624	3 133	55 550	504	1 074	31
5 459	25 154	288	169	2 471	14 236	2 330	13 829	408	406	32
16 274	23 746	10 448	5 218	5 035	15 794	4 690	15 451	774	342	33
6 115	131 479	410	215	2 637	164 756	2 434	158 987	544	5 769	DM
24 277	27 857	1 588	202	6 539	8 491	6 039	8 278	1 167	213	DN
12 164	162 376	4 827	10 031	1 411	5 846	541	3 058	1 090	2 787	E
316 317	181 641	6 368	164	20 168	5 001	14 201	3 142	7 125	1 857	F
88 104	93 007	1 865	63	5 976	3 087	3 343	1 394	3 038	1 692	45.2
105 762	51 938	2 130	63	7 673	1 138	5 934	1 053	2 182	85	45.3
684 997	950 731	226 470	239 139	166 435	132 822	141 221	125 307	41 209	7 505	G
106 537	171 368	16 223	1 435	34 460	13 394	29 043	12 213	10 066	1 181	50
175 760	480 798	39 045	121 172	58 774	105 644	53 653	100 869	10 992	4 768	51
15 766	61 967	12 449	84 486	4 717	9 898	4 048	9 095	1 211	800	51.3
28 945	129 441	4 803	6 497	13 925	32 135	13 069	30 540	2 323	1 595	51.4
27 067	182 840	2 954	1 472	10 136	25 951	9 290	24 852	2 081	1 097	51.5
18 543	64 383	1 588	456	9 936	23 184	9 474	22 663	1 564	521	51.8
402 700	298 565	171 202	116 532	73 201	13 784	58 525	12 225	20 151	1 557	52
243 707	43 026	168 768	7 869	10 269	1 280	3 730	343	7 031	937	H
40 088	14 089	23 905	405	2 810	139	1 159	47	1 835	91	55.1
131 879	18 515	103 628	5 363	3 905	224	1 580	79	2 489	145	55.3
120 863	166 481	32 003	8 444	28 675	67 696	23 556	41 158	9 418	26 538	I
77 188	42 289	27 571	7 291	11 678	6 315	9 450	4 575	3 166	1 739	60
48 377	25 784	2 078	163	8 345	2 811	7 179	2 704	1 711	107	60.24
17 876	33 467	972	136	6 958	16 164	6 159	14 991	1 528	1 173	63.4
9 096	69 424	501	112	990	23 985	693	2 716	380	21 269	64
15 322	33 882	2 550	445	689	658	679	657	6	1	J
790 303	403 688	46 642	9 842	108 980	90 375	48 122	50 284	67 503	40 089	K
252 495	83 449	9 338	1 880	44 391	32 114	7 868	3 581	38 484	28 533	70
25 660	32 642	2 957	393	4 393	5 297	3 338	4 243	1 524	1 053	71
56 467	39 879	3 035	184	9 628	3 510	7 483	3 055	2 926	455	72
157 306	115 528	10 385	2 901	18 279	34 125	7 921	27 684	11 559	6 442	74.1
118 899	33 400	3 890	169	10 227	2 114	6 456	1 554	4 363	560	74.2
37 061	21 814	4 032	533	4 824	492	3 833	427	1 311	65	74.4
4 676	7 744	222	44	500	92	287	49	245	43	74.5
95 081	44 599	10 411	2 899	12 814	10 113	8 146	8 323	5 633	1 789	74.8
29 437	3 744	11 618	247	6 548	2 373	1 148	65	5 759	2 308	L, M
35 329	6 425	22 371	3 443	11 303	31 679	1 499	253	10 280	31 425	N
272 470	68 793	66 915	10 153	24 209	15 348	13 101	1 725	12 724	13 622	O
5 170	14 005	536	100	947	369	718	214	329	155	90
85 501	24 045	47 734	7 804	10 346	10 080	4 729	380	6 252	9 700	92
173 737	28 504	13 999	1 160	11 379	2 649	7 118	1 043	4 964	1 606	93

2 Allgemeiner Überblick

2.5 Innergemeinschaftliche Lieferungen und Erwerbe 2003 nach ausgewählten Wirtschaftszweigen

Nr. der Klassifikation der Wirtschaftszweige	Wirtschaftsgliederung	Innergemeinschaftliche Lieferungen ¹⁾			Innergemeinschaftliche Erwerbe ¹⁾			
		insgesamt		dar. an Abnehmer mit Ust-IdNr. ²⁾	insgesamt		dar. von Lieferanten mit Ust-IdNr. zum Steuersatz von	
		Fälle	Mill. EUR		Fälle	Mill. EUR	16 v.H.	7 v.H.
A - O	Wirtschaftszweige insgesamt	181 734	354 643	353 521	343 498	281 859	248 891	29 239
A	Land- und Forstwirtschaft	1 853	424	412	7 325	556	138	413
B = 05	Fischerei und Fischzucht	99	93	92	170	30	4	26
C	Bergbau und Gewinnung von Steinen und Erden	478	1 512	1 461	511	1 124	1 126	2
D	Verarbeitendes Gewerbe	60 450	247 956	247 506	67 798	136 356	127 040	8 109
DA	Ernährungsgewerbe und Tabakverarbeitung	2 911	15 602	15 560	5 213	15 022	7 250	7 666
DB	Textil- und Bekleidungsgewerbe	2 983	5 545	5 542	4 630	3 678	3 642	3
DD	Holzgewerbe (ohne Herstellung von Möbeln)	2 298	2 342	2 340	3 439	1 124	1 094	6
DE	Papier-, Verlags- und Druckgewerbe	7 179	9 509	9 504	4 849	5 997	5 728	243
22	Verlags-, Druckgewerbe, Vervielfältig. v. besp. Ton-, Bild-, Datentr.	5 902	2 795	2 793	3 582	1 619	1 362	239
23.2	Mineralölverarbeitung	52	2 232	2 232	51	6 387	6 382	0
DG	Herstellung von chemischen Erzeugnissen	2 664	30 768	30 694	2 522	19 134	18 923	102
DH	Herstellung von Gummi- und Kunststoffwaren	3 919	9 855	9 845	3 603	5 949	5 914	1
DI	Glasgewerbe, H.v. Keramik, Verarbeitung von Steinen und Erden	2 084	4 008	3 999	4 504	2 277	2 189	2
27	Metallerzeugung und -bearbeitung	1 498	13 192	13 191	1 327	6 612	6 259	0
28	Herstellung von Metallerzeugnissen	9 254	10 719	10 699	9 549	4 910	4 861	3
DK	Maschinenbau	9 841	30 564	30 499	9 418	11 523	11 411	10
DL	H.v. Büromaschinen, Datenverarbeitungsgeräten u. -einrichtungen; Elektrotech., Feinmechanik u. Optik	9 029	31 686	31 671	9 402	19 914	19 824	48
30	H.v. Büromaschinen, DV-Geräten und -einrichtungen	813	4 900	4 899	775	4 595	4 590	0
31	H.v. Geräten d. Elektrizitätserzeugung, -verteilung u.ä.	2 676	14 278	14 275	2 545	6 610	6 587	7
32	Rundfunk- und Nachrichtentechnik	1 907	5 924	5 916	1 770	6 426	6 409	6
33	Medizin-, Meß-, Steuertechnik, Optik, Herst. v. Uhren	3 633	6 583	6 581	4 312	2 283	2 239	35
DM	Fahrzeugbau	1 756	75 661	75 474	2 219	30 577	30 343	11
DN	H.v. Möbeln, Schmuck, Musikinstrumenten, Sportgeräten, Spielwaren und sonstigen Erzeugnissen; Recycling	4 466	5 121	5 120	6 105	2 259	2 227	14
E	Energie- und Wasserversorgung	253	2 061	2 061	683	3 681	3 680	1
F	Baugewerbe	5 921	1 151	1 148	20 613	1 505	1 456	17
45.2	Hoch- und Tiefbau	1 377	327	326	3 971	453	436	7
45.3	Bauinstallation	2 469	490	490	7 104	685	671	9
G	Handel; Instandhaltung und Reparatur von Kraftfahrzeugen und Gebrauchsgütern	77 033	75 768	75 490	179 022	118 152	97 061	19 977
50	Kraftfahrzeughandel; Instandhaltung und Reparatur von Kraftfahrzeugen; Tankstellen	15 721	6 564	6 396	16 991	19 584	19 458	2
51	Handelsvermittlung und Großhandel (oh. Handel mit Kfz)	38 457	62 542	62 446	55 453	81 378	64 236	16 298
51.3	Gh. m. Nahrungsmitteln, Getränken u. Tabakwaren	3 114	6 417	6 403	6 096	16 474	3 459	12 891
51.4	Gh. mit Verbrauchs- und Verbrauchsgütern	9 859	19 060	19 001	13 352	23 199	22 538	524
51.5	Gh. m. Rohstoffen, Halbwaren, Altmaterial u. Restst.	7 089	16 183	16 174	9 670	19 322	19 043	81
51.8	Gh. mit Maschinen, Ausrüstungen und Zubehör	7 231	13 908	13 898	8 338	13 851	13 698	40
52	Einzelhandel (oh. Handel m. Kfz u. Tankst.); Rep.v. Geb.güt.	22 855	6 663	6 648	106 578	17 190	13 367	3 677
H	Gastgewerbe	631	64	64	14 596	225	137	86
55.1	Hotellerie	138	3	3	2 647	37	28	9
55.3	Speisegeprägte Gastronomie	302	51	51	9 708	130	85	43
I	Verkehr und Nachrichtenübermittlung	4 099	1 218	1 208	4 452	2 735	1 647	51
60	Landverkehr; Transport in Rohrfernleitungen	2 301	333	329	2 186	466	442	22
60.24	Güterbeförderung im Straßenverkehr	1 988	249	245	1 641	233	210	20
63.4	Spedition, sonstige Verkehrsvermittlung	1 231	497	491	1 103	312	296	2
64	Nachrichtenübermittlung	196	144	144	228	640	640	0
J	Kredit- und Versicherungsgewerbe	299	172	170	660	275	233	4
K	Grundstücks-, Wohnungswesen, Vermietung bewegl. Sachen, Erbringung von wirtschaftlichen Dienstleistungen, a.n.g.	23 884	23 417	23 133	30 970	16 108	15 362	475
70	Grundstücks- und Wohnungswesen	3 531	1 643	1 456	6 420	1 024	922	92
71	Vermietung bewegl. Sachen ohne Bedienungspersonal	1 837	1 410	1 407	2 443	730	713	9
72	Datenverarbeitung und Datenbanken	4 803	1 497	1 494	3 991	1 383	1 357	1
74.1	Rechts-, Steuer- und Unternehmensberatung usw.	2 655	14 661	14 633	3 775	9 419	9 022	232
74.2	Architektur- und Ingenieurbüros	2 915	407	406	3 626	275	240	3
74.4	Werbung	2 327	213	212	3 049	248	202	40
74.5	Personal- und Stellenvermittlung, Überlassung v. Arbeitskräften	101	7	7	100	4	4	0
74.8	Erbringung v. sonst. wirtschaftl. Dienstleistg., a.n.g.	4 254	3 118	3 056	5 824	2 565	2 452	92
L, M	Öffentliche Verwaltung, Verteidigung, Sozialversicherung, Erziehung und Unterricht	298	16	16	607	33	28	4
N	Gesundheits-, Veterinär- und Sozialwesen	493	91	64	1 932	137	106	27
O	Erbring. sonst. öffentl. u. persönl. Dienstleistungen	5 943	699	696	14 159	942	873	47
90	Abwasser-, Abfallbeseitigung u. sonst. Entsorgung	427	113	113	471	67	65	1
92	Kultur, Sport und Unterhaltung	2 014	137	136	4 053	279	265	10
93	Erbringung von sonstigen Dienstleistungen	3 258	428	426	9 330	549	521	15

1) Ohne Umsatzsteuer.

2) Ohne Lieferungen land- und forstwirtschaftlicher Betriebe nach §24 UStG.

2 Allgemeiner Überblick

2.6 Umsatzsteuermerkmale 2003 nach ausgewählten Wirtschaftszweigen

Mill. Euro

Nr. der Klassifikation der Wirtschaftszweige	Wirtschaftsgliederung	Umsatzsteuer ¹⁾ vor Abzug der Vorsteuerbeträge	Darunter		Abziehbare Vorsteuerbeträge	Umsatzsteuer-Vorauszahlung
			für Lieferungen und Leistungen	für innergemeinschaftliche Erwerbe		
A - O	Wirtschaftszweige insgesamt	548 085	499 869	41 877	443 117	105 340
A	Land- und Forstwirtschaft	2 597	2 535	51	2 162	440
B = 05	Fischerei und Fischzucht	25	23	3	21	4
C	Bergbau und Gewinnung von Steinen und Erden	3 892	3 689	180	2 793	1 101
D	Verarbeitendes Gewerbe	173 868	149 919	20 895	161 204	12 725
DA	Ernährungsgewerbe und Tabakverarbeitung	17 577	15 710	1 697	14 633	2 959
DB	Textil- und Bekleidungsgewerbe	3 917	3 294	583	3 353	564
DD	Holzgewerbe (ohne Herstellung von Möbeln)	3 093	2 905	175	2 361	734
DE	Papier-, Verlags- und Druckgewerbe	11 980	10 914	933	9 497	2 490
22	Verlags-, Druckgewerbe, Vervielfältig. v. bsp. Ton-, Bild-, Datenträgern.	7 747	7 429	235	5 588	2 162
23.2	Mineralölverarbeitung	17 826	16 743	1 021	11 930	5 896
DG	Herstellung von chemischen Erzeugnissen	16 320	12 578	3 035	16 067	269
DH	Herstellung von Gummi- und Kunststoffwaren	7 417	6 413	946	6 263	1 154
DI	Glasgewerbe, H.v. Keramik, Verarbeitung von Steinen und Erden	5 256	4 864	350	3 999	1 259
27	Metallerzeugung und -bearbeitung	8 686	7 489	1 002	8 403	284
28	Herstellung von Metallerzeugnissen	12 304	11 478	778	8 978	3 331
DK	Maschinenbau	15 504	13 536	1 827	15 151	355
DL	H.v. Büromaschinen, Datenverarbeitungsgeräten u. -einrichtungen; Elektrotech., Feinmechanik u. Optik	21 412	17 688	3 176	20 417	1 000
30	H.v. Büromaschinen, DV-Geräten und -einrichtungen	3 813	2 897	734	3 141	672
31	H.v. Geräten d. Elektrizitätserzeugung, -verteilung u.ä.	7 916	6 595	1 054	8 038	- 120
32	Rundfunk- und Nachrichtentechnik	5 106	4 033	1 026	5 201	- 94
33	Medizin-, Meß-, Steuertechnik, Optik. Herst. v. Uhren	4 577	4 164	361	4 036	542
DM	Fahrzeugbau	26 719	21 037	4 856	35 276	- 8 557
DN	H.v. Möbeln, Schmuck, Musikinstrumenten, Sportgeräten, Spielwaren und sonstigen Erzeugnissen; Recycling	4 854	4 472	357	3 951	905
E	Energie- und Wasserversorgung	27 396	26 685	589	22 084	5 314
F	Baugewerbe	29 439	29 052	234	18 256	11 186
45.2	Hoch- und Tiefbau	15 042	14 866	70	9 931	5 113
45.3	Bauinstallation	8 453	8 313	108	5 067	3 386
G	Handel; Instandhaltung und Reparatur von Kraftfahrzeugen und Gebrauchsgütern	186 336	168 973	16 934	157 318	29 065
50	Kraftfahrzeughandel; Instandhaltung und Reparatur von Kraftfahrzeugen; Tankstellen	30 659	27 521	3 119	25 133	5 531
51	Handelsvermittlung und Großhandel (oh. Handel mit Kfz)	97 287	85 522	11 419	84 720	12 555
51.3	Gh. m. Nahrungsmitteln, Getränken u. Tabakwaren	17 444	15 940	1 456	15 353	2 066
51.4	Gh. mit Gebrauchs- und Verbrauchsgütern	24 900	21 165	3 643	21 520	3 383
51.5	Gh. m. Rohstoffen, Halbwaren, Altmateriel u. Restst.	32 470	29 357	3 053	28 013	4 462
51.8	Gh. mit Maschinen, Ausrüstungen und Zubehör	12 641	10 333	2 195	11 213	1 430
52	Einzelhandel (oh. Handel m. Kfz u. Tankst.); Rep. v. Geb. gü.	58 391	55 931	2 396	47 465	10 979
H	Gastgewerbe	7 489	7 436	28	4 075	3 415
55.1	Hotellerie	2 294	2 283	5	1 205	1 089
55.3	Speisegeprägte Gastronomie	3 369	3 338	17	1 827	1 543
I	Verkehr und Nachrichtenübermittlung	28 665	27 229	267	19 678	9 199
60	Landverkehr; Transport in Rohrfernleitungen	7 479	7 277	72	6 287	1 194
60.24	Güterbeförderung im Straßenverkehr	4 241	4 137	35	2 645	1 597
63.4	Spedition, sonstige Verkehrsvermittlung	5 748	5 365	48	4 267	1 484
64	Nachrichtenübermittlung	11 861	11 116	102	6 776	5 288
J	Kredit- und Versicherungsgewerbe	5 706	5 451	38	4 433	1 274
K	Grundstücks-, Wohnungswesen, Vermietung bewegl. Sachen, Erbringung von wirtschaftlichen Dienstleistungen, a.n.g.	68 701	65 265	2 491	42 575	26 157
70	Grundstücks- und Wohnungswesen	13 671	13 483	154	8 642	5 029
71	Vermietung bewegl. Sachen ohne Bedienungspersonal	5 393	5 249	115	4 405	988
72	Datenverarbeitung und Datenbanken	6 914	6 392	217	4 142	2 775
74.1	Rechts-, Steuer- und Unternehmensberatung usw.	20 527	18 688	1 460	12 851	7 697
74.2	Architektur- und Ingenieurbüros	5 408	5 346	39	2 545	2 866
74.4	Werbung	3 601	3 528	35	2 691	910
74.5	Personal- und Stellenvermittlung, Überlassung v. Arbeitskräften	1 246	1 242	1	165	1 084
74.8	Erbringung v. sonst. wirtschaftl. Dienstleist., a.n.g.	7 836	7 337	399	5 441	2 395
L, M	Öffentliche Verwaltung, Verteidigung, Sozialversicherung, Erziehung und Unterricht	623	616	5	291	332
N	Gesundheits-, Veterinär- und Sozialwesen	1 292	1 270	19	809	483
O	Erbring. sonst. öffentl. u. persönl. Dienstleistungen	12 056	11 725	143	7 417	4 647
90	Abwasser-, Abfallbeseitigung u. sonst. Entsorgung	2 265	2 248	11	1 405	869
92	Kultur, Sport und Unterhaltung	4 605	4 399	43	2 962	1 643
93	Erbringung von sonstigen Dienstleistungen	4 740	4 642	84	2 645	2 094

1) Für Lieferungen und Leistungen sowie innergemeinschaftliche Erwerbe; einschl. Steuer infolge Wechsels der Besteuerungsart/-form sowie Nachsteuer auf versteuerte Anzahlungen wegen Steuersatzerhöhung.

2 Allgemeiner Überblick

2.7 Organkreise 2003 nach ausgewählten Wirtschaftszweigen

Nr. der Klassifikation der Wirtschaftszweige	Wirtschaftsgliederung	Insgesamt	Lieferungen und Leistungen ¹⁾	Anteil an Lieferungen und Leistungen des Wirtschaftsbereiches	Innergemeinschaftliche Erwerbe ¹⁾	Umsatzsteuer-Vorauszahlung
		Anzahl	Mill. EUR	%	Mill. EUR	
A - O	Wirtschaftszweige insgesamt	21 304	984 634	23,1	75 184	12 041
A	Land- und Forstwirtschaft	272	1 665	6,8	62	- 2
B = 05	Fischerei und Fischzucht	4	127	36,8	10	0
C	Bergbau und Gewinnung von Steinen und Erden	84	19 744	74,1	962	835
D	Verarbeitendes Gewerbe	5 706	569 971	37,2	55 493	- 228
DA	Ernährungsgewerbe und Tabakverarbeitung	627	49 288	28,1	5 476	934
DB	Textil- und Bekleidungsgewerbe	195	4 835	16,2	606	62
DD	Holzgewerbe (ohne Herstellung von Möbeln)	382	2 367	10,5	166	43
DE	Papier-, Verlags- und Druckgewerbe	488	19 416	20,7	1 222	374
22	Verlags-, Druckgewerbe, Vervielfältig. v. bsp. Ton-, Bild-, Datenträgern	390	13 618	22,3	373	427
23.2	Mineralölverarbeitung	7	98 028	86,8	6 141	4 457
DG	Herstellung von chemischen Erzeugnissen	198	58 067	42,2	6 840	- 393
DH	Herstellung von Gummi- und Kunststoffwaren	342	16 308	27,3	2 072	257
DI	Glasgewerbe, H.v. Keramik, Verarbeitung von Steinen und Erden	284	8 656	23,1	626	266
27	Metallerzeugung und -bearbeitung	102	19 304	26,9	1 604	- 209
28	Herstellung von Metallerzeugnissen	1 168	10 890	11,9	652	335
DK	Maschinenbau	784	47 633	31,4	4 356	- 63
DL	H.v. Büromaschinen, Datenverarbeitungsgeräten u. -einrichtungen; Elektrotech., Feinmechanik u. Optik	605	39 909	19,2	4 414	639
30	H.v. Büromaschinen, DV-Geräten und -einrichtungen	27	10 436	40,0	1 428	483
31	H.v. Geräten d. Elektrizitätserzeugung, -verteilung u.ä.	171	8 159	8,3	969	91
32	Rundfunk- und Nachrichtentechnik	103	8 252	20,9	1 371	6
33	Medizin-, Meß-, Steuertechnik, Optik, Herst. v. Uhren	304	13 061	29,2	647	59
DM	Fahrzeugbau	171	190 131	64,2	20 904	- 7 027
DN	H.v. Möbeln, Schmuck, Musikinstrumenten, Sportgeräten, Spielwaren und sonstigen Erzeugnissen; Recycling	306	4 316	11,8	326	98
E	Energie- und Wasserversorgung	158	65 771	36,9	1 806	2 543
F	Baugewerbe	2 949	17 689	9,5	123	808
45.2	Hoch- und Tiefbau	1 404	12 111	12,6	50	499
45.3	Bauinstallation	838	4 337	8,2	28	237
G	Handel; Instandhaltung und Reparatur von Kraftfahrzeugen und Gebrauchsgütern	4 583	183 439	13,9	11 863	3 906
50	Kraftfahrzeughandel; Instandhaltung und Reparatur von Kraftfahrzeugen; Tankstellen	1 526	22 095	11,9	1 245	465
51	Handelsvermittlung und Großhandel (oh. Handel mit Kfz)	1815	98 962	14,0	9 037	2 079
51.3	Gh. m. Nahrungsmitteln, Getränken u. Tabakwaren	269	20 695	13,2	1 191	216
51.4	Gh. mit Gebrauchs- und Verbrauchsgütern	410	24 603	14,6	2 980	305
51.5	Gh. m. Rohstoffen, Halbwaren, Altmaterial u. Restst.	547	38 381	18,3	3 422	1 422
51.8	Gh. mit Maschinen, Ausrüstungen und Zubehör	280	7 308	8,3	1 026	145
52	Einzelhandel (oh. Handel m. Kfz u. Tankst.); Rep. v. Geb. gü.	1 242	62 381	14,5	1 581	1 362
H	Gastgewerbe	334	1 856	3,6	12	145
55.1	Hotellerie	141	529	3,6	1	39
55.3	Speisegeprägte Gastronomie	113	310	1,3	7	19
I	Verkehr und Nachrichtenübermittlung	805	35 904	14,8	1 307	1 004
60	Landverkehr; Transport in Rohrfernleitungen	379	5 609	10,0	143	95
60.24	Güterbeförderung im Straßenverkehr	250	3 576	12,4	138	132
63.4	Spedition, sonstige Verkehrsvermittlung	292	9 316	18,7	20	196
64	Nachrichtenübermittlung	10	7 284	7,8	88	456
J	Kredit- und Versicherungsgewerbe	164	11 050	31,6	120	472
K	Grundstücks-, Wohnungswesen, Vermietung bewegl. Sachen, Erbringung von wirtschaftlichen Dienstleistungen, a.n.g.	5 581	66 894	13,1	3 389	2 291
70	Grundstücks- und Wohnungswesen	3 477	13 569	10,9	204	403
71	Vermietung bewegl. Sachen ohne Bedienungspersonal	496	4 247	11,1	54	126
72	Datenverarbeitung und Datenbanken	136	3 990	9,2	212	179
74.1	Rechts-, Steuer- und Unternehmensberatung usw.	389	32 837	21,5	2 540	1 052
74.2	Architektur- und Ingenieurbüros	267	1 029	2,9	7	50
74.4	Werbung	103	1 906	8,3	1	40
74.5	Personal- und Stellenvermittlung, Überlassung v. Arbeitskräften	21	203	2,6	0	25
74.8	Erbringung v. sonst. wirtschaftl. Dienstleist., a.n.g.	576	6 879	11,9	312	220
L, M	Öffentliche Verwaltung, Verteidigung, Sozialversicherung, Erziehung und Unterricht	48	262	4,1	0	6
N	Gesundheits-, Veterinär- und Sozialwesen	121	3 705	8,9	7	17
O	Erbring. sonst. öffentl. u. persönl. Dienstleistungen	495	6 557	6,9	30	243
90	Abwasser-, Abfallbeseitigung u. sonst. Entsorgung	72	1 333	9,2	6	85
92	Kultur, Sport und Unterhaltung	161	3 635	8,7	10	88
93	Erbringung von sonstigen Dienstleistungen	224	1 242	3,8	11	63

1) Umsätze der Unternehmen. - Ohne Umsatzsteuer.

2 Allgemeiner Überblick
2.8 Besteuerungsarten
2.8.1 Istbesteuerung 2003 nach § 20 UStG

Nr. der Klassifikation der Wirtschaftszweige	Wirtschaftsabschnitt	Fälle	Lieferungen und Leistungen ¹⁾	Innergemeinschaftliche Erwerbe ¹⁾	Umsatzsteuer-Vorauszahlung
		Anzahl	1 000 EUR		
A - O	Wirtschaftsabschnitte insgesamt ...	364 167	40 351 497	209 503	2 836 435
A, B	Land- und Forstwirtschaft ²⁾ ; Fischerei und Fischzucht	6 746	709 057	6 978	17 785
C	Bergbau und Gewinnung von Steinen und Erden	157	18 439	122	1 175
D	Verarbeitendes Gewerbe	22 879	2 908 718	25 199	151 939
E	Energie- und Wasserversorgung	923	131 304	85	- 11 902
F	Baugewerbe	53 814	6 503 303	10 391	447 186
G	Handel; Instandhaltung und Reparatur von Kraftfahrzeugen und Gebrauchsgütern	70 138	7 085 903	119 449	278 646
50	Kraftfahrzeughandel; Instandhaltung und Reparatur von Kraftfahrzeugen; Tankstellen	9 719	1 219 535	15 731	47 165
51	Handelsvermittlung und Großhandel (ohne Handel mit Kraftfahrzeugen)	15 674	1 512 477	33 945	73 317
52	Einzelhandel (ohne Handel mit Kraftfahrzeugen und ohne Tankstellen); Reparatur von Gebrauchsgütern	44 745	4 353 891	69 773	158 165
H	Gastgewerbe	34 614	2 664 477	3 972	145 194
I	Verkehr und Nachrichtenübermittlung	16 906	1 823 305	3 304	97 309
J	Kredit- und Versicherungsgewerbe	1 485	95 582	646	7 725
K	Grundstücks- und Wohnungswesen, Vermietung beweglicher Sachen, Erbringung v. wirtschaftl. Dienstleist., a.n.g.....	104 181	13 873 970	24 708	1 384 006
L, M	Öffentliche Verwaltung, Verteidigung, Sozialversicherung, Erziehung und Unterricht	4 971	427 190	2 418	37 435
N	Gesundheits-, Veterinär- und Sozialwesen	4 926	811 766	1 623	44 176
O	Erbringung von sonst. öffentlichen und persönlichen Dienstleistungen	42 427	3 298 483	10 607	235 759

1) Umsätze der Unternehmen. - Ohne Umsatzsteuer.

2) Ohne land- und forstwirtschaftliche Betriebe, für die Vorsteuerbeträge in gleicher Höhe wie die Steuer festgesetzt sind und für die somit keine Steuer zu entrichten ist.

2.8.2 Besteuerung 2003 nach allgemeinen Durchschnittssätzen nach § 23 UStG

Nr. der Klassifikation der Wirtschaftszweige	Wirtschaftsabschnitt	Fälle	Lieferungen und Leistungen ¹⁾	Innergemeinschaftliche Erwerbe ¹⁾	Umsatzsteuer-Vorauszahlung
		Anzahl	1 000 EUR		
A - O	Wirtschaftsabschnitte insgesamt ...	4 133	829 316	1 430	15 559
A, B	Land- und Forstwirtschaft ²⁾ ; Fischerei und Fischzucht	105	13 826	1 145	440
C	Bergbau und Gewinnung von Steinen und Erden	-	-	-	-
D	Verarbeitendes Gewerbe	98	5 390	0	264
E	Energie- und Wasserversorgung	-	-	-	-
F	Baugewerbe	70	3 403	10	309
G	Handel; Instandhaltung und Reparatur von Kraftfahrzeugen und Gebrauchsgütern	153	11 462	56	400
50	Kraftfahrzeughandel; Instandhaltung und Reparatur von Kraftfahrzeugen; Tankstellen	16	840	13	40
51	Handelsvermittlung und Großhandel (ohne Handel mit Kraftfahrzeugen)	16	1 765	3	- 39
52	Einzelhandel (ohne Handel mit Kraftfahrzeugen und ohne Tankstellen); Reparatur von Gebrauchsgütern	121	8 857	39	399
H	Gastgewerbe	570	19 464	0	1 478
I	Verkehr und Nachrichtenübermittlung	117	4 725	-	147
J	Kredit- und Versicherungsgewerbe	5	236	-	24
K	Grundstücks- und Wohnungswesen, Vermietung beweglicher Sachen, Erbringung v. wirtschaftl. Dienstleist., a.n.g.....	928	46 192	63	5 607
L, M	Öffentliche Verwaltung, Verteidigung, Sozialversicherung, Erziehung und Unterricht	96	3 888	-	387
N	Gesundheits-, Veterinär- und Sozialwesen	30	635 710	44	664
O	Erbringung von sonst. öffentlichen und persönlichen Dienstleistungen	1 961	85 021	112	5 838

1) Umsätze der Unternehmen. - Ohne Umsatzsteuer.

2) Ohne land- und forstwirtschaftliche Betriebe, für die Vorsteuerbeträge in gleicher Höhe wie die Steuer festgesetzt sind und für die somit keine Steuer zu entrichten ist.

2 Allgemeiner Überblick

2.8 Besteuerungsarten

2.8.3 Besteuerung 2003 nach dem Durchschnittssatz für Körperschaften, Personenvereinigungen und Vermögensmassen nach § 23a UStG

Nr. der Klassifikation der Wirtschaftszweige	Wirtschaftsabschnitt	Fälle	Lieferungen und Leistungen ¹⁾	Innergemeinschaftliche Erwerbe ¹⁾	Umsatzsteuer-Vorauszahlung
		Anzahl	1 000 EUR		
A - O	Wirtschaftsabschnitte insgesamt ...	278	2 079 838	174 394	- 74 576
A, B	Land- und Forstwirtschaft ²⁾ ; Fischerei und Fischzucht	3	83	—	9
C	Bergbau und Gewinnung von Steinen und Erden	—	—	—	—
D	Verarbeitendes Gewerbe	•	•	•	•
E	Energie- und Wasserversorgung	—	—	—	—
F	Baugewerbe	•	•	•	•
G	Handel; Instandhaltung und Reparatur von Kraftfahrzeugen und Gebrauchsgütern	4	157	—	11
50	Kraftfahrzeughandel; Instandhaltung und Reparatur von Kraftfahrzeugen; Tankstellen	—	—	—	—
51	Handelsvermittlung und Großhandel (ohne Handel mit Kraftfahrzeugen)	—	—	—	—
52	Einzelhandel (ohne Handel mit Kraftfahrzeugen und ohne Tankstellen); Reparatur von Gebrauchsgütern	4	157	—	11
H	Gastgewerbe	46	1 160	—	86
I	Verkehr und Nachrichtenübermittlung	—	—	—	—
J	Kredit- und Versicherungsgewerbe	—	—	—	—
K	Grundstücks- und Wohnungswesen, Vermietung beweglicher Sachen, Erbringung v. wirtschaftl. Dienstleist., a.n.g.	24	17 734	198	910
L, M	Öffentliche Verwaltung, Verteidigung, Sozialversicherung, Erziehung und Unterricht	6	707	5	59
N	Gesundheits-, Veterinär- und Sozialwesen	•	•	•	•
O	Erbringung von sonst. öffentlichen und persönlichen Dienstleistungen	169	7 292	2	518

1) Umsätze der Unternehmen. - Ohne Umsatzsteuer.

2) Ohne land- und forstwirtschaftliche Betriebe, für die Vorsteuerbeträge in gleicher Höhe wie die Steuer festgesetzt sind und für die somit keine Steuer zu entrichten ist.

2.8.4 Land- und forstwirtschaftliche Betriebe 2003 mit Regelbesteuerung nach § 24 Abs. 4 UStG

Nr. der Klassifikation der Wirtschaftszweige	Wirtschaftsabschnitt	Fälle	Lieferungen und Leistungen ¹⁾	Innergemeinschaftliche Erwerbe ¹⁾	Umsatzsteuer-Vorauszahlung
		Anzahl	1 000 EUR		
A - O	Wirtschaftsabschnitte insgesamt ...	14 228	3 355 641	80 556	- 45 239
A	#####	13 725	3 256 807	77 432	- 48 246
B	Fischerei und Fischzucht	304	51 399	2 595	1 599
C	Bergbau und Gewinnung von Steinen und Erden	•	•	•	•
D	Verarbeitendes Gewerbe	12	2 288	—	6
E	Energie- und Wasserversorgung	•	•	•	•
F	Baugewerbe	6	1 731	—	137
G	Handel; Instandhaltung und Reparatur von Kraftfahrzeugen und Gebrauchsgütern	104	21 612	500	365
50	Kraftfahrzeughandel; Instandhaltung und Reparatur von Kraftfahrzeugen; Tankstellen	•	•	•	•
51	Handelsvermittlung und Großhandel (ohne Handel mit Kraftfahrzeugen)	•	•	•	•
52	Einzelhandel (ohne Handel mit Kraftfahrzeugen und ohne Tankstellen); Reparatur von Gebrauchsgütern	83	17 497	233	305
H	Gastgewerbe	19	3 694	—	259
I	Verkehr und Nachrichtenübermittlung	11	2 048	—	112
J	Kredit- und Versicherungsgewerbe	—	—	—	—
K	Grundstücks- und Wohnungswesen, Vermietung beweglicher Sachen, Erbringung v. wirtschaftl. Dienstleist., a.n.g.	24	7 216	16	292
L, M	Öffentliche Verwaltung, Verteidigung, Sozialversicherung, Erziehung und Unterricht	—	—	—	—
N	Gesundheits-, Veterinär- und Sozialwesen	•	•	•	•
O	Erbringung von sonst. öffentlichen und persönlichen Dienstleistungen	18	4 011	13	120

1) Umsätze der Unternehmen. - Ohne Umsatzsteuer.

2) Ohne land- und forstwirtschaftliche Betriebe, für die Vorsteuerbeträge in gleicher Höhe wie die Steuer festgesetzt sind und für die somit keine Steuer zu entrichten ist.

2 Allgemeiner Überblick

2.9 Zugänge und Abgänge 2003

Erhebungsmerkmale	Zugänge ¹⁾		Abgänge ²⁾	
	Steuer- pflichtige	Lieferungen und Leistungen ³⁾	Steuer- pflichtige	Lieferungen und Leistungen ³⁾
	Anzahl	Mill. EUR	Anzahl	Mill. EUR
Steuerpflichtige insgesamt	157 937	97 242	113 566	146 245
nach dem wirtschaftlichen Schwerpunkt				
A, B Land- und Forstwirtschaft ⁴⁾ ; Fischerei und Fischzucht	3 858	721	1 800	379
C Bergbau und Gewinnung von Steinen und Erden	118	119	84	1 597
D Verarbeitendes Gewerbe	12 314	22 214	10 321	66 698
E Energie- und Wasserversorgung	431	3 438	177	17 561
F Baugewerbe	19 978	7 187	13 202	4 476
G Handel; Instandhaltung und Reparatur von Kraftfahrzeugen und Gebrauchsgütern	39 609	26 430	31 749	27 428
50 Kraftfahrzeughandel; Instandhaltung und Reparatur von Kraftfahrzeugen; Tankstellen	5 814	4 559	4 393	5 012
51 Handelsvermittlung und Großhandel (ohne Handel mit Kraftfahrzeugen)	9 321	14 072	7 052	13 634
52 Einzelhandel (ohne Handel mit Kraftfahrzeugen und ohne Tankstellen); Reparatur von Gebrauchsgütern	24 474	7 799	20 304	8 782
H Gastgewerbe	20 676	2 068	17 785	1 681
I Verkehr und Nachrichtenübermittlung	7 067	10 115	6 569	6 677
J Kredit- und Versicherungsgewerbe	522	472	542	427
K Grundstücks- und Wohnungswesen, Vermietung beweglicher Sachen, Erbringung von wirtschaftlichen Dienstleistungen, anderweitig nicht genannt	35 657	19 574	20 780	13 315
L, M Öffentl. Verwaltung, Verteidigung, Sozialversicherung; Erziehung und Unterricht	1 091	255	752	88
N Gesundheits-, Veterinär- und Sozialwesen	1 834	1 579	1 002	1 363
O Erbringung von sonstigen öffentlichen und persönlichen Dienstleistungen	14 782	3 070	8 803	4 554
nach Größenklassen der Lieferungen und Leistungen von ... bis unter ... EUR				
17 500 - 50 000	69 206	2 092	47 157	1 446
50 000 - 100 000	32 429	2 293	24 938	1 766
100 000 - 250 000	27 100	4 235	21 177	3 295
250 000 - 500 000	12 726	4 448	8 621	3 025
500 000 - 1 Mill.	7 745	5 374	5 229	3 665
1 Mill. - 10 Mill.	7 796	20 240	5 556	15 244
10 Mill. und mehr	935	58 560	888	117 803
nach der Rechtsform				
Einzelunternehmen	104 070	12 373	82 396	12 632
OHG einschl. Gesellschaften des bürgerlichen Rechts	17 418	10 248	13 261	13 782
KG einschl. GmbH & Co. KG	7 280	28 836	3 331	31 163
AG, KGaA., bergrechtliche Gewerkschaften	384	4 322	256	14 526
Gesellschaften mit beschränkter Haftung	26 632	36 313	13 344	70 017
übrige Rechtsformen	2 153	5 151	978	4 125

1) Unternehmen, deren Steuerpflicht 2003 begann und nicht bereits im gleichen Jahr wieder endete. Siehe auch methodische Erläuterungen im Textteil.

2) Unternehmen, deren Steuerpflicht 2003 endete, ohne Unternehmen, deren Steuerpflicht im gleichen Jahr begründet wurde. Siehe auch methodische Erläuterungen im Textteil.

3) Umsätze der Unternehmen. - Ohne Umsatzsteuer.

4) Ohne land- und forstwirtschaftliche Betriebe, für die Vorsteuerbeträge in gleicher Höhe wie die Steuer festgesetzt sind und für die somit keine Steuer zu entrichten ist.

3 Größenklassen der Lieferungen und Leistungen

3.1 Steuerpflichtige und deren Lieferungen und Leistungen 2003 nach Wirtschaftszweigen

Größenklassen der Lieferungen und Leistungen von ... bis unter ... EUR	Steuerpflichtige ¹⁾	Lieferungen und Leistungen ²⁾	Steuerpflichtige ¹⁾	Lieferungen und Leistungen ²⁾	Steuerpflichtige ¹⁾	Lieferungen und Leistungen ²⁾	Steuerpflichtige ¹⁾	Lieferungen und Leistungen ²⁾
	Anzahl	1 000 EUR	Anzahl	1 000 EUR	Anzahl	1 000 EUR	Anzahl	1 000 EUR
	A - O Insgesamt		A Land- und Forstwirtschaft		B Fischerei und Fischzucht		C Bergbau und Gewinnung von Steinen und Erden	
17 500 - 50 000	805 697	25 564 095	17 832	565 372	244	7 773	368	12 001
50 000 - 100 000	584 450	42 046 377	14 312	1 038 120	203	14 689	313	22 341
100 000 - 250 000	659 142	105 069 061	19 741	3 186 175	285	45 688	405	67 616
250 000 - 500 000	344 391	121 511 845	9 711	3 382 023	84	28 536	349	127 257
500 000 - 1 Mill.	225 085	158 046 352	4 744	3 288 072	39	26 786	419	306 832
1 Mill. - 2 Mill.	137 355	191 896 953	2 431	3 372 502	18	23 466	368	532 528
2 Mill. - 5 Mill.	90 153	276 910 078	1 324	3 932 572	10	31 725	417	1 323 668
5 Mill. - 10 Mill.	32 845	228 438 016	314	2 127 468	3	18 913	157	1 086 254
10 Mill. - 25 Mill.	20 710	318 944 679	76	1 136 397	•	•	90	1 285 618
25 Mill. - 50 Mill.	7 657	266 609 739	26	934 343	•	•	19	683 677
50 Mill. - 100 Mill.	3 988	277 380 602	•	•	•	•	•	•
100 Mill. - 250 Mill.	2 412	368 811 984	3	533 196	–	–	6	971 712
250 Mill. und mehr	1 597	1 866 843 956	•	•	–	–	•	•
Zusammen	2 915 482	4 248 073 736	70 522	24 348 455	891	345 896	2 927	26 639 125
	D Verarbeitendes Gewerbe		DA Ernährungsgewerbe und Tabakverarbeitung		DB Textil- und Bekleidungsgewerbe		DD Holzgewerbe (ohne Herstellung von Möbeln)	
17 500 - 50 000	42 810	1 378 187	4 496	142 699	3 426	105 460	4 148	133 784
50 000 - 100 000	37 461	2 722 088	4 473	333 058	2 043	147 930	3 472	249 913
100 000 - 250 000	58 149	9 618 431	11 165	1 895 113	2 087	334 628	4 581	749 922
250 000 - 500 000	44 306	15 835 339	9 979	3 554 922	1 170	414 771	3 210	1 137 666
500 000 - 1 Mill.	33 684	23 759 053	6 410	4 440 630	863	606 605	2 219	1 555 687
1 Mill. - 2 Mill.	22 423	31 573 505	3 076	4 249 720	588	835 563	1 238	1 713 398
2 Mill. - 5 Mill.	18 594	58 428 158	1 900	5 860 241	624	1 970 812	858	2 610 615
5 Mill. - 10 Mill.	9 017	63 332 967	924	6 565 451	366	2 609 094	306	2 111 576
10 Mill. - 25 Mill.	6 822	106 408 322	698	10 973 649	291	4 476 456	191	3 002 454
25 Mill. - 50 Mill.	2 831	98 900 660	329	11 517 197	146	4 947 733	75	2 615 302
50 Mill. - 100 Mill.	1 576	109 579 219	240	16 906 219	67	4 594 029	34	2 307 861
100 Mill. - 250 Mill.	998	150 432 204	166	25 544 011	31	4 501 286	17	2 432 738
250 Mill. und mehr	621	860 316 799	108	83 339 910	9	4 306 707	6	1 814 786
Zusammen	279 292	1 532 284 932	43 964	175 322 820	11 711	29 851 072	20 355	22 435 702
	DE Papier-, Verlags- und Druckgewerbe		22 Verlags-, Druckgewerbe, Vervielfältigung v. bespielten Tonträgern usw.		23.2 Mineralölverarbeitung		DG Herstellung v. chemischen Erzeugnissen	
17 500 - 50 000	5 032	162 271	4 734	152 422	9	305	857	27 215
50 000 - 100 000	4 182	304 380	3 888	283 017	•	•	528	38 243
100 000 - 250 000	5 887	956 519	5 474	889 441	•	•	708	116 696
250 000 - 500 000	4 062	1 454 149	3 730	1 334 502	•	•	541	196 990
500 000 - 1 Mill.	3 152	2 225 767	2 856	2 012 700	•	•	509	366 404
1 Mill. - 2 Mill.	2 365	3 338 725	2 100	2 958 348	•	•	502	709 943
2 Mill. - 5 Mill.	2 004	6 238 852	1 697	5 260 778	•	•	531	1 707 346
5 Mill. - 10 Mill.	879	6 184 146	665	4 677 832	•	•	366	2 642 868
10 Mill. - 25 Mill.	650	10 061 332	477	7 310 348	•	•	363	5 871 332
25 Mill. - 50 Mill.	294	10 473 491	189	6 642 557	•	•	199	7 021 619
50 Mill. - 100 Mill.	170	12 094 342	106	7 627 993	•	•	138	9 892 623
100 Mill. - 250 Mill.	95	14 195 605	52	7 775 540	•	•	96	14 265 294
250 Mill. und mehr	46	25 953 421	18	14 252 484	•	•	89	94 802 264
Zusammen	28 818	93 643 002	25 986	61 177 961	126	112 999 704	5 427	137 658 838
	DH Herstell. v. Gummi- u. Kunststoffwaren		DI Glasgew., Herst. v. Keramik, Verarbeit. v. Steinen u. Erden		27 Metallerzeugung und -bearbeitung		28 Herstellung von Metallerzeugnissen	
17 500 - 50 000	779	25 499	2 362	76 197	511	16 776	7 794	254 842
50 000 - 100 000	719	52 617	1 878	136 864	510	36 577	7 408	531 590
100 000 - 250 000	1 194	199 955	3 204	531 237	737	122 901	10 049	1 645 680
250 000 - 500 000	1 015	368 026	2 269	800 455	577	206 924	7 362	2 632 462
500 000 - 1 Mill.	1 150	829 331	1 421	992 586	553	396 167	6 031	4 278 560
1 Mill. - 2 Mill.	1 033	1 466 750	991	1 417 457	403	571 156	4 339	6 142 227
2 Mill. - 5 Mill.	1 022	3 245 830	1 023	3 284 984	393	1 253 560	3 377	10 574 408
5 Mill. - 10 Mill.	639	4 499 612	489	3 427 935	240	1 701 920	1 434	9 893 465
10 Mill. - 25 Mill.	511	7 865 983	363	5 628 848	231	3 632 597	909	14 165 858
25 Mill. - 50 Mill.	185	6 439 781	103	3 579 793	93	3 317 362	324	11 438 119
50 Mill. - 100 Mill.	95	6 559 271	60	4 061 891	56	3 808 507	134	8 843 744
100 Mill. - 250 Mill.	58	8 325 281	37	5 824 851	44	6 849 179	80	12 282 691
250 Mill. und mehr	24	19 784 425	13	7 676 173	36	49 860 861	20	8 679 483
Zusammen	8 424	59 662 360	14 213	37 439 273	4 384	71 774 487	49 261	91 363 130

1) Steuerpflichtige mit jährlichen Lieferungen und Leistungen über 17 500 Euro.

2) Umsätze der Unternehmen. - Ohne Umsatzsteuer.

3 Größenklassen der Lieferungen und Leistungen

3.1 Steuerpflichtige und deren Lieferungen und Leistungen 2003 nach Wirtschaftszweigen

Größenklassen der Lieferungen und Leistungen von ... bis unter ... EUR	Steuerpflichtige ¹⁾	Lieferungen und Leistungen ²⁾	Steuerpflichtige ¹⁾	Lieferungen und Leistungen ²⁾	Steuerpflichtige ¹⁾	Lieferungen und Leistungen ²⁾	Steuerpflichtige ¹⁾	Lieferungen und Leistungen ²⁾
	Anzahl	1 000 EUR	Anzahl	1 000 EUR	Anzahl	1 000 EUR	Anzahl	1 000 EUR
	DK Maschinenbau		DL H.v.Büromasch., DV-Ger. u. Einr.; Elektrotechnik, Feinmechanik, Optik usw.		30 H.v. Büromaschinen, DV-Geräten und -einrichtungen		31 H.v. Geräten d. Elektrizitätserzeugung, -verteilung u.ä.	
17 500 - 50 000	2 487	81 092	4 231	136 535	885	28 578	865	27 846
50 000 - 100 000	2 522	184 825	4 077	296 620	710	50 628	862	62 513
100 000 - 250 000	3 937	653 489	7 252	1 209 809	902	143 440	1 236	204 261
250 000 - 500 000	3 366	1 222 381	6 300	2 264 069	515	185 040	916	326 825
500 000 - 1 Mill.	3 336	2 391 416	5 001	3 533 674	405	285 495	959	685 901
1 Mill. - 2 Mill.	2 841	4 044 918	3 051	4 269 166	247	350 064	723	1 013 171
2 Mill. - 5 Mill.	2 736	8 733 475	2 456	7 665 100	205	639 877	722	2 232 575
5 Mill. - 10 Mill.	1 419	9 954 891	1 139	7 985 350	88	591 723	374	2 609 242
10 Mill. - 25 Mill.	1 081	16 764 113	849	13 176 212	62	911 483	303	4 754 020
25 Mill. - 50 Mill.	453	15 603 746	373	12 989 869	31	1 046 657	149	5 289 486
50 Mill. - 100 Mill.	226	15 365 905	202	14 348 132	14	952 548	70	4 998 252
100 Mill. - 250 Mill.	132	18 889 796	121	17 899 476	8	1 200 607	38	5 346 980
250 Mill. und mehr	83	57 840 081	77	122 463 834	11	19 678 885	26	70 328 551
Zusammen	24 619	151 730 127	35 129	208 237 844	4 083	26 065 025	7 243	97 879 625
	32 Rundfunk- und Nachrichtentechnik		33 Medizin-, Meß-, Steuertechnik, Optik, Herst. v. Uhren		DM Fahrzeugbau		DN H.v. Möbeln, Schmuck, Musikinstrumenten, Sportgeräten, Spielwaren u.a., Recycling	
17 500 - 50 000	836	26 663	1 645	53 448	823	26 327	5 300	170 917
50 000 - 100 000	718	52 030	1 787	131 449	767	56 342	4 447	321 565
100 000 - 250 000	968	159 476	4 146	702 632	1 095	180 732	5 671	926 516
250 000 - 500 000	688	245 293	4 181	1 506 910	828	295 986	3 290	1 166 847
500 000 - 1 Mill.	579	418 828	3 058	2 143 451	721	511 949	2 138	1 502 969
1 Mill. - 2 Mill.	505	722 999	1 576	2 182 931	531	756 234	1 334	1 876 913
2 Mill. - 5 Mill.	537	1 708 025	992	3 084 623	503	1 586 083	1 062	3 343 028
5 Mill. - 10 Mill.	241	1 729 355	436	3 055 030	280	1 970 193	476	3 374 932
10 Mill. - 25 Mill.	203	3 208 234	281	4 302 475	249	3 959 579	380	5 965 406
25 Mill. - 50 Mill.	87	2 993 004	106	3 660 722	115	4 020 129	122	4 217 169
50 Mill. - 100 Mill.	51	3 707 860	67	4 689 471	77	5 535 579	60	4 035 425
100 Mill. - 250 Mill.	33	5 032 707	42	6 319 182	75	12 295 032	34	5 092 271
250 Mill. und mehr	25	19 532 114	15	12 924 283	82	265 158 680	11	4 563 049
Zusammen	5 471	39 536 588	18 332	44 756 607	6 146	296 352 845	24 325	36 557 007
	E Energie- und Wasserversorgung		F Baugewerbe		45.2 Hoch- und Tiefbau		45.3 Bauinstallation	
17 500 - 50 000	1 549	50 876	62 601	2 047 505	14 823	479 987	19 155	628 197
50 000 - 100 000	2 135	158 322	57 252	4 147 924	12 439	899 327	18 566	1 352 786
100 000 - 250 000	2 654	437 208	78 670	12 855 476	18 389	3 035 872	27 314	4 497 904
250 000 - 500 000	1 735	610 523	52 140	18 523 761	14 906	5 356 808	18 860	6 709 058
500 000 - 1 Mill.	1 301	919 609	34 998	24 369 783	12 515	8 799 549	12 563	8 737 271
1 Mill. - 2 Mill.	1 039	1 469 209	17 568	24 240 582	7 683	10 722 855	5 748	7 867 667
2 Mill. - 5 Mill.	755	2 350 601	9 150	27 350 463	4 715	14 298 500	2 662	7 852 358
5 Mill. - 10 Mill.	312	2 190 740	2 541	17 430 361	1 599	11 041 889	619	4 200 039
10 Mill. - 25 Mill.	403	6 463 052	1 129	16 847 141	786	11 783 571	•	•
25 Mill. - 50 Mill.	222	8 020 584	277	9 326 825	219	7 355 587	•	•
50 Mill. - 100 Mill.	130	9 071 057	116	8 107 376	90	6 337 104	•	•
100 Mill. - 250 Mill.	103	16 441 836	37	5 509 677	32	4 737 552	•	•
250 Mill. und mehr	112	130 110 442	21	15 900 772	13	11 181 594	8	4 719 178
Zusammen	12 450	178 294 060	316 500	186 657 647	88 209	96 030 196	105 788	53 124 909
	G Handel; Instandh. u. Rep. v. Kfz u. Gebrauchsgütern		50 Kfz-Handel; Instandh. u. Rep. v. Kfz; Tankstellen		51 Handelsvermittlung und Großhandel (oh. Handel m. Kfz)		51.3 Gh. m. Nahrungsm., Getränken u. Tabakwaren	
17 500 - 50 000	144 615	4 638 861	16 597	537 532	36 748	1 173 377	1 725	54 773
50 000 - 100 000	120 188	8 716 687	15 010	1 088 454	28 167	2 033 060	1 536	112 077
100 000 - 250 000	161 117	26 118 427	22 215	3 646 425	34 325	5 557 485	2 750	461 290
250 000 - 500 000	95 525	33 806 963	16 141	5 790 569	21 912	7 828 254	2 358	853 633
500 000 - 1 Mill.	69 631	49 416 846	14 359	10 267 190	18 287	13 019 601	2 307	1 657 005
1 Mill. - 2 Mill.	49 932	70 114 289	9 799	13 710 133	14 213	20 159 776	1 952	2 771 712
2 Mill. - 5 Mill.	33 441	102 654 849	7 431	23 012 743	12 821	40 623 669	2 060	6 569 993
5 Mill. - 10 Mill.	12 005	83 459 329	2 821	19 651 028	5 946	41 749 086	995	7 007 280
10 Mill. - 25 Mill.	7 589	116 737 827	1 693	25 557 862	4 519	70 321 774	830	13 122 084
25 Mill. - 50 Mill.	2 712	94 194 460	482	16 825 765	1 838	63 840 410	405	14 186 261
50 Mill. - 100 Mill.	1 343	93 061 959	189	12 909 198	969	67 426 000	236	16 561 208
100 Mill. - 250 Mill.	788	120 625 140	90	13 939 322	549	83 402 277	125	19 298 273
250 Mill. und mehr	525	520 029 887	43	39 275 838	297	291 315 533	67	74 500 264
Zusammen	699 411	1 323 575 524	106 870	186 212 060	180 591	708 450 300	17 346	157 155 854

1) Steuerpflichtige mit jährlichen Lieferungen und Leistungen über 17 500 Euro.

2) Umsätze der Unternehmen. - Ohne Umsatzsteuer.

3 Größenklassen der Lieferungen und Leistungen

3.1 Steuerpflichtige und deren Lieferungen und Leistungen 2003 nach Wirtschaftszweigen

Größenklassen der Lieferungen und Leistungen von ... bis unter ... EUR	Steuerpflichtige ¹⁾	Lieferungen und Leistungen ²⁾	Steuerpflichtige ¹⁾	Lieferungen und Leistungen ²⁾	Steuerpflichtige ¹⁾	Lieferungen und Leistungen ²⁾	Steuerpflichtige ¹⁾	Lieferungen und Leistungen ²⁾
	Anzahl	1 000 EUR	Anzahl	1 000 EUR	Anzahl	1 000 EUR	Anzahl	1 000 EUR
	51.4 Gh. mit Verbrauchs- und Verbrauchsgütern		51.5 Gh. mit nicht landw. Halbwaren, Altmaterial u. Reststoffen		51.8 Gh. mit Maschinen, Ausrüstungen und Zubehör		52 Eh. (oh.Handel m.Kfz u.Tankst.); Rep.v.Geb.güt.	
17 500 - 50 000	3 674	118 468	3 133	101 652	1 905	61 622	91 270	2 927 952
50 000 - 100 000	3 421	250 258	2 691	196 894	1 913	139 942	77 011	5 595 174
100 000 - 250 000	5 422	890 390	4 305	712 243	3 154	523 869	104 577	16 914 517
250 000 - 500 000	4 086	1 463 302	3 400	1 226 091	2 742	990 271	57 472	20 188 140
500 000 - 1 Mill.	3 735	2 658 630	3 215	2 317 669	2 715	1 946 202	36 985	26 130 055
1 Mill. - 2 Mill.	2 954	4 152 894	2 948	4 241 242	2 300	3 286 359	25 920	36 244 380
2 Mill. - 5 Mill.	2 702	8 580 761	3 345	10 749 974	2 065	6 533 867	13 189	39 018 437
5 Mill. - 10 Mill.	1 301	9 106 975	1 737	12 234 008	955	6 679 379	3 238	22 059 216
10 Mill. - 25 Mill.	1 050	16 559 498	1 380	21 461 464	574	8 679 178	1 377	20 858 190
25 Mill. - 50 Mill.	454	15 765 898	573	19 979 581	207	7 107 448	392	13 528 284
50 Mill. - 100 Mill.	203	13 804 384	318	22 294 828	104	7 332 177	185	12 726 761
100 Mill. - 250 Mill.	152	23 398 579	151	22 819 411	71	10 578 670	149	23 283 540
250 Mill. und mehr	83	71 326 061	85	91 926 594	38	34 162 440	185	189 438 517
Zusammen	29 237	168 076 098	27 281	210 261 651	18 743	88 021 426	411 950	428 913 163
	H Gastgewerbe		55.1 Hotellerie		55.3 Speisengeprägte Gastronomie		I Verkehr und Nachrichtenübermittlung	
17 500 - 50 000	69 815	2 279 563	9 240	298 076	35 049	1 164 536	33 466	1 084 660
50 000 - 100 000	65 880	4 775 987	8 684	630 630	37 664	2 744 076	23 797	1 707 737
100 000 - 250 000	70 404	11 038 301	11 206	1 798 039	41 068	6 417 280	26 779	4 264 665
250 000 - 500 000	24 844	8 516 734	5 857	2 055 434	13 210	4 496 909	14 651	5 189 090
500 000 - 1 Mill.	8 974	6 103 033	2 957	2 041 414	4 013	2 703 193	10 604	7 484 341
1 Mill. - 2 Mill.	3 477	4 766 449	1 336	1 823 538	1 393	1 915 580	6 804	9 538 190
2 Mill. - 5 Mill.	1 565	4 633 799	638	1 880 424	620	1 845 090	4 861	15 001 267
5 Mill. - 10 Mill.	311	2 114 464	128	872 561	106	715 186	1 673	11 664 911
10 Mill. - 25 Mill.	114	1 635 319	57	838 189	26	329 897	902	13 979 632
25 Mill. - 50 Mill.	28	934 057	9	310 777	•	•	281	9 741 214
50 Mill. - 100 Mill.	14	1 014 335	7	502 974	•	•	154	11 132 493
100 Mill. - 250 Mill.	11	1 652 706	•	•	•	•	78	11 861 595
250 Mill. und mehr	5	2 723 370	•	•	•	•	61	139 981 167
Zusammen	245 442	52 188 116	40 126	14 637 171	133 163	24 105 340	124 111	242 630 962
	60 Landverkehr; Transport in Rohrfernleitungen		60.24 Güterbeförderung im Straßenverkehr		63.4 Spedition, sonstige Verkehrsvermittlung		64 Nachrichtenübermittlung	
17 500 - 50 000	23 148	753 858	10 574	349 907	2 277	75 550	3 977	124 202
50 000 - 100 000	16 103	1 154 243	9 846	712 187	2 198	160 133	1 892	132 426
100 000 - 250 000	17 625	2 795 294	11 796	1 877 381	3 308	536 649	1 604	254 729
250 000 - 500 000	9 453	3 344 971	6 673	2 371 618	2 503	902 145	698	245 114
500 000 - 1 Mill.	6 460	4 525 361	4 781	3 356 591	2 356	1 700 104	414	289 695
1 Mill. - 2 Mill.	3 551	4 938 760	2 716	3 778 330	2 041	2 887 394	227	311 840
2 Mill. - 5 Mill.	1 991	6 035 905	1 532	4 628 427	1 850	5 801 711	140	432 857
5 Mill. - 10 Mill.	505	3 456 466	385	2 660 190	796	5 591 986	51	373 351
10 Mill. - 25 Mill.	243	3 790 626	181	2 749 578	463	7 103 647	40	656 830
25 Mill. - 50 Mill.	63	2 148 575	45	1 521 187	132	4 580 988	23	891 152
50 Mill. - 100 Mill.	22	1 636 426	12	824 899	72	4 938 058	22	1 769 098
100 Mill. - 250 Mill.	8	1 270 962	•	•	36	5 100 484	16	2 681 839
250 Mill. und mehr	7	20 045 113	•	•	20	10 390 645	16	85 360 870
Zusammen	79 179	55 896 559	48 548	28 758 820	18 052	49 769 494	9 120	93 524 001
	J Kredit- und Versicherungsgewerbe		K Grundst.-, Wohnungs- wesen, Verm. bewegl. Sachen usw.		70 Grundstücks- und Wohnungswesen		71 Vermiet. bewegl. Sachen oh. Bedienungspersonal	
17 500 - 50 000	6 396	197 738	281 445	8 759 824	107 782	3 272 459	7 435	233 824
50 000 - 100 000	3 438	242 331	171 144	12 215 368	52 855	3 753 624	4 986	355 303
100 000 - 250 000	2 567	395 725	167 325	26 088 554	44 355	6 907 283	5 312	849 970
250 000 - 500 000	1 084	378 589	74 276	26 179 813	19 238	6 759 793	2 864	1 018 418
500 000 - 1 Mill.	627	445 190	46 897	32 864 933	12 715	8 989 102	2 086	1 483 136
1 Mill. - 2 Mill.	456	645 441	26 794	37 267 847	8 120	11 382 423	1 461	2 051 526
2 Mill. - 5 Mill.	375	1 197 020	16 268	49 532 915	5 264	16 027 140	1 110	3 421 347
5 Mill. - 10 Mill.	168	1 142 554	5 020	34 611 431	1 657	11 428 680	401	2 812 697
10 Mill. - 25 Mill.	119	1 738 494	2 747	41 647 912	897	13 473 148	176	2 709 410
25 Mill. - 50 Mill.	59	2 062 847	875	30 342 458	283	9 812 726	71	2 424 082
50 Mill. - 100 Mill.	32	2 313 916	432	29 963 080	118	8 355 993	41	2 824 923
100 Mill. - 250 Mill.	16	2 388 849	282	44 366 566	43	7 215 637	18	2 650 398
250 Mill. und mehr	26	21 829 529	170	130 000 556	26	10 086 909	14	15 491 792
Zusammen	15 363	34 978 224	793 675	503 841 256	253 353	117 464 916	25 975	38 326 826

1) Steuerpflichtige mit jährlichen Lieferungen und Leistungen über 17 500 Euro.

2) Umsätze der Unternehmen. - Ohne Umsatzsteuer.

3 Größenklassen der Lieferungen und Leistungen

3.1 Steuerpflichtige und deren Lieferungen und Leistungen 2003 nach Wirtschaftszweigen

Größenklassen der Lieferungen und Leistungen von ... bis unter ... EUR	Steuerpflichtige ¹⁾	Lieferungen und Leistungen ²⁾	Steuerpflichtige ¹⁾	Lieferungen und Leistungen ²⁾	Steuerpflichtige ¹⁾	Lieferungen und Leistungen ²⁾	Steuerpflichtige ¹⁾	Lieferungen und Leistungen ²⁾
	Anzahl	1 000 EUR	Anzahl	1 000 EUR	Anzahl	1 000 EUR	Anzahl	1 000 EUR
	72 Datenverarbeitung und Datenbanken		74.1 Rechts-, Steuer- u. Unternehmensberat. usw.		74.2 Architektur- und Ingenieurbüros		74.4 Werbung	
17 500 - 50 000	17 065	535 637	44 441	1 412 237	39 130	1 258 311	13 646	427 751
50 000 - 100 000	12 537	907 192	33 466	2 406 637	29 799	2 130 831	7 881	560 063
100 000 - 250 000	13 473	2 063 622	37 785	6 030 253	26 685	4 161 463	7 167	1 133 043
250 000 - 500 000	5 263	1 864 956	20 244	7 145 474	11 531	4 054 520	3 502	1 237 166
500 000 - 1 Mill.	3 537	2 485 990	12 060	8 374 682	6 502	4 495 035	2 336	1 638 730
1 Mill. - 2 Mill.	2 143	2 995 185	5 561	7 572 279	3 282	4 523 760	1 335	1 853 470
2 Mill. - 5 Mill.	1 531	4 730 857	2 541	7 559 420	1 607	4 876 394	872	2 664 043
5 Mill. - 10 Mill.	535	3 724 128	734	5 068 213	394	2 652 965	250	1 729 655
10 Mill. - 25 Mill.	317	4 818 841	429	6 566 265	181	2 702 193	140	2 058 750
25 Mill. - 50 Mill.	91	3 213 260	166	5 813 139	41	1 395 196	48	1 703 667
50 Mill. - 100 Mill.	45	3 003 588	99	6 914 982	19	1 392 475	24	1 704 292
100 Mill. - 250 Mill.	32	4 708 931	98	15 428 128	•	•	12	1 927 988
250 Mill. und mehr	15	8 511 774	78	72 269 900	•	•	7	4 200 784
Zusammen	56 584	43 563 961	157 702	152 561 609	119 182	35 618 855	37 220	22 839 402
	74.5 Personal- u. Stellenvermittlung, Überlassung v. Arbeitskräften		74.8 Erbring. v. sonstigen wirtschaftlichen Dienstleistg.		M Erziehung und Unterricht		N Gesundheits-, Veterinär- und Sozialwesen	
17 500 - 50 000	755	23 601	40 028	1 244 711	11 161	361 606	12 939	408 031
50 000 - 100 000	488	35 040	21 442	1 513 193	8 937	639 572	8 547	614 041
100 000 - 250 000	660	108 088	17 414	2 712 533	6 811	1 028 284	9 522	1 521 842
250 000 - 500 000	597	215 940	7 396	2 593 010	1 536	519 011	5 598	1 990 907
500 000 - 1 Mill.	694	499 974	4 561	3 198 592	589	406 353	3 345	2 287 132
1 Mill. - 2 Mill.	681	971 218	2 593	3 653 863	317	444 907	1 155	1 554 127
2 Mill. - 5 Mill.	585	1 777 317	1 600	4 896 944	189	592 983	610	1 850 832
5 Mill. - 10 Mill.	141	931 245	537	3 722 199	•	•	266	1 879 790
10 Mill. - 25 Mill.	70	1 028 765	313	4 780 232	•	•	187	2 979 211
25 Mill. - 50 Mill.	15	496 935	105	3 665 583	•	•	121	4 430 220
50 Mill. - 100 Mill.	•	•	51	3 318 170	•	•	78	5 400 917
100 Mill. - 250 Mill.	•	•	51	7 908 103	–	–	48	7 562 131
250 Mill. und mehr	•	•	20	14 391 346	•	•	20	9 073 584
Zusammen	4 695	7 880 873	96 111	57 598 481	29 674	6 109 633	42 436	41 552 765
	O Erbring. sonst. öffentl. u. persönl. Dienstleistungen		90 Abwasser-, Abfallbeseitigung u. sonst. Entsorgung		92 Kultur, Sport und Unterhaltung		93 Erbringung von sonstigen Dienstleistungen	
17 500 - 50 000	120 452	3 771 967	702	22 536	43 683	1 351 108	72 755	2 296 818
50 000 - 100 000	70 840	5 030 931	622	45 378	21 136	1 486 970	47 366	3 376 757
100 000 - 250 000	54 704	8 401 081	931	153 814	16 517	2 586 540	35 632	5 406 164
250 000 - 500 000	18 543	6 420 275	672	242 062	6 676	2 311 916	10 422	3 593 424
500 000 - 1 Mill.	9 228	6 365 132	664	479 962	3 432	2 366 252	4 653	3 182 342
1 Mill. - 2 Mill.	4 567	6 344 102	542	776 595	1 668	2 301 308	2 043	2 825 081
2 Mill. - 5 Mill.	2 591	8 016 263	515	1 649 355	882	2 686 747	1 000	3 064 328
5 Mill. - 10 Mill.	970	6 770 116	266	1 907 677	296	2 015 257	308	2 133 395
10 Mill. - 25 Mill.	492	7 477 942	149	2 260 977	169	2 591 552	132	1 991 539
25 Mill. - 50 Mill.	191	6 568 177	61	2 118 978	71	2 509 464	37	1 193 012
50 Mill. - 100 Mill.	91	6 299 663	45	3 091 181	21	1 473 361	11	854 133
100 Mill. - 250 Mill.	42	6 466 372	•	•	•	•	•	•
250 Mill. und mehr	25	16 440 228	•	•	•	•	•	•
Zusammen	282 736	94 372 249	5 179	14 474 468	94 595	41 981 726	174 369	32 315 193

1) Steuerpflichtige mit jährlichen Lieferungen und Leistungen über 17 500 Euro.

2) Umsätze der Unternehmen. - Ohne Umsatzsteuer.

3 Größenklassen der Lieferungen und Leistungen

3.2 Steuerpflichtige und deren Lieferungen und Leistungen 2003 nach der Rechtsform

Größenklassen der Lieferungen und Leistungen von ... bis unter ... EUR	Steuerpflichtige ¹⁾	Lieferungen und Leistungen ²⁾	Steuerpflichtige ¹⁾	Lieferungen und Leistungen ²⁾	Steuerpflichtige ¹⁾	Lieferungen und Leistungen ²⁾
	Anzahl	Mill. EUR	Anzahl	Mill. EUR	Anzahl	Mill. EUR
	Insgesamt		Einzelunternehmen		Offene Handelsgesellschaften einschl. Gesellschaften des bürgerlichen Rechts u.ä.	
17 500 - 50 000	805 697	25 564	682 423	21 629	61 306	1 939
50 000 - 100 000	584 450	42 046	475 344	34 072	48 087	3 489
100 000 - 250 000	659 142	105 069	483 210	75 973	63 736	10 324
250 000 - 500 000	344 391	121 512	206 148	71 778	36 938	13 058
500 000 - 1 Mill.	225 085	158 046	104 484	72 250	23 927	16 761
1 Mill. - 2 Mill.	137 355	191 897	50 283	69 211	13 267	18 414
2 Mill. - 5 Mill.	90 153	276 910	21 622	63 299	8 217	25 222
5 Mill. - 10 Mill.	32 845	228 438	4 408	29 692	2 657	18 416
10 Mill. - 25 Mill.	20 710	318 945	1 531	22 293	1 276	19 205
25 Mill. - 50 Mill.	7 657	266 610	228	7 687	334	11 349
50 Mill. - 100 Mill.	3 988	277 381	69	4 669	159	10 921
100 Mill. - 250 Mill.	2 412	368 812	25	3 169	77	11 551
250 Mill. und mehr	1 597	1 866 844	9	7 727	65	75 611
Zusammen	2 915 482	4 248 074	2 029 784	483 449	260 046	236 258
	Kommanditgesellschaften einschl. GmbH & Co. KG.		Aktiengesellschaften einschl. KGaA., bergrechtliche Gewerkschaften		Gesellschaften mit beschränkter Haftung	
17 500 - 50 000	7 161	236	528	17	37 069	1 216
50 000 - 100 000	8 039	593	482	36	43 832	3 241
100 000 - 250 000	14 548	2 434	819	137	88 216	14 826
250 000 - 500 000	13 727	5 004	788	286	81 726	29 577
500 000 - 1 Mill.	15 412	11 143	828	592	76 090	54 198
1 Mill. - 2 Mill.	15 310	21 938	797	1 141	54 271	76 342
2 Mill. - 5 Mill.	16 244	51 739	869	2 763	40 165	124 293
5 Mill. - 10 Mill.	8 917	63 042	543	3 828	14 819	102 911
10 Mill. - 25 Mill.	7 128	111 638	485	7 727	9 067	138 694
25 Mill. - 50 Mill.	3 076	107 383	290	10 315	3 108	108 262
50 Mill. - 100 Mill.	1 604	110 836	231	16 811	1 579	109 795
100 Mill. - 250 Mill.	954	144 569	214	34 284	946	144 762
250 Mill. und mehr	551	374 143	291	781 398	526	486 976
Zusammen	112 671	1 004 700	7 165	859 336	451 414	1 395 092
	Erwerbs- u. Wirtschafts-genossenschaften		Betriebe gewerblicher Art von Körperschaften des öffentlichen Rechts		Sonstige Rechtsformen	
17 500 - 50 000	465	15	488	17	16 257	496
50 000 - 100 000	459	34	595	44	7 612	539
100 000 - 250 000	698	116	1 176	196	6 739	1 064
250 000 - 500 000	584	213	1 019	366	3 461	1 230
500 000 - 1 Mill.	683	505	906	646	2 755	1 951
1 Mill. - 2 Mill.	794	1 135	722	1 020	1 911	2 695
2 Mill. - 5 Mill.	801	2 525	569	1 797	1 666	5 271
5 Mill. - 10 Mill.	420	2 966	200	1 382	881	6 201
10 Mill. - 25 Mill.	375	5 998	154	2 436	694	10 953
25 Mill. - 50 Mill.	169	5 832	61	2 190	391	13 592
50 Mill. - 100 Mill.	87	6 088	37	2 733	222	15 527
100 Mill. - 250 Mill.	38	5 945	22	3 371	136	21 161
250 Mill. und mehr	20	20 260	25	13 786	110	106 944
Zusammen	5 593	51 632	5 974	29 984	42 835	187 623

1) Steuerpflichtige mit jährlichen Lieferungen und Leistungen über 17 500 Euro.

2) Umsätze der Unternehmen. - Ohne Umsatzsteuer.

3 Größenklassen der

3.3 Steuerpflichtige und deren Lieferungen und Leistungen 2003

Lfd. Nr.	Größenklassen der Lieferungen und Leistungen von ... bis unter ... EUR	D Verarbeitendes Gewerbe		F Baugewerbe		G Handel; Instandhaltung und Reparatur von Kraftfahrzeugen und Gebrauchsgütern	
		Steuer- pflichtige ¹⁾	Lieferungen und Leistungen ²⁾	Steuer- pflichtige ¹⁾	Lieferungen und Leistungen ²⁾	Steuer- pflichtige ¹⁾	Lieferungen und Leistungen ²⁾
		Anzahl	1 000 EUR	Anzahl	1 000 EUR	Anzahl	1 000 EUR
		Einzelunter					
1	17 500 - 100 000	64 753	3 252 882	101 024	5 133 439	232 691	11 624 646
2	100 000 - 500 000	66 306	15 740 561	86 464	19 682 094	193 941	43 558 886
3	500 000 - 1 Mill.	14 225	9 783 452	15 015	10 198 480	40 964	28 937 113
4	1 Mill. - 25 Mill.	10 095	26 771 495	7 032	14 030 776	42 685	102 721 089
5	25 Mill. - 100 Mill.	64	2 764 007	•	•	178	7 239 528
6	100 Mill. und mehr	8	1 898 777	•	•	21	8 013 009
7	Zusammen	155 451	60 211 175	209 546	49 848 816	510 480	202 094 271
		Offene Handelsgesellschaften einschl.					
8	17 500 - 100 000	4 254	225 856	7 695	429 358	11 839	618 116
9	100 000 - 500 000	6 870	1 711 608	11 210	2 653 827	16 430	3 953 495
10	500 000 - 1 Mill.	2 284	1 615 560	2 899	2 020 014	4 442	3 123 023
11	1 Mill. - 25 Mill.	3 570	14 866 325	3 084	10 422 090	6 559	23 432 494
12	25 Mill. - 100 Mill.	152	7 035 285	49	2 071 542	134	5 755 595
13	100 Mill. und mehr	54	27 953 289	4	825 227	33	25 333 397
14	Zusammen	17 184	53 407 923	24 941	18 422 058	39 437	62 216 120
		Kommanditgesellschaften					
15	17 500 - 100 000	1 706	92 745	974	54 130	2 603	142 725
16	100 000 - 500 000	4 129	1 136 918	2 733	794 308	5 722	1 545 444
17	500 000 - 1 Mill.	2 996	2 196 877	2 218	1 610 715	3 474	2 512 485
18	1 Mill. - 25 Mill.	14 563	90 995 259	5 119	21 134 175	12 983	75 403 482
19	25 Mill. - 100 Mill.	2 162	101 858 247	185	8 256 931	1 629	76 524 124
20	100 Mill. und mehr	682	196 380 898	21	5 938 882	591	235 405 790
21	Zusammen	26 238	392 660 943	11 250	37 789 141	27 002	391 534 050
		Aktiengesellschaften einschl. KGaA.,					
22	17 500 - 100 000	86	4 547	12	611	86	4 954
23	100 000 - 500 000	143	40 005	42	11 571	140	37 094
24	500 000 - 1 Mill.	106	76 365	21	14 792	66	47 323
25	1 Mill. - 25 Mill.	520	3 996 411	76	431 255	355	2 244 444
26	25 Mill. - 100 Mill.	212	10 980 363	11	463 328	84	4 322 030
27	100 Mill. und mehr	236	474 985 766	15	10 109 424	82	101 451 615
28	Zusammen	1 303	490 083 457	177	11 030 981	813	108 107 459
		Gesellschaften mit					
29	17 500 - 100 000	8 805	490 867	9 667	554 991	15 793	875 345
30	100 000 - 500 000	24 167	6 617 236	29 980	8 144 735	38 337	10 313 734
31	500 000 - 1 Mill.	13 709	9 825 437	14 683	10 408 152	19 840	14 188 211
32	1 Mill. - 25 Mill.	27 081	117 285 670	14 847	39 127 628	37 988	154 836 473
33	25 Mill. - 100 Mill.	1 668	79 106 801	134	6 052 709	1 617	73 697 784
34	100 Mill. und mehr	587	279 768 032	14	3 916 932	431	191 011 884
35	Zusammen	76 017	493 094 043	69 325	68 205 147	114 006	444 923 431

1) Steuerpflichtige mit jährlichen Lieferungen und Leistungen über 17 500 Euro.

2) Umsätze der Unternehmen. - Ohne Umsatzsteuer.

Lieferungen und Leistungen

nach der Rechtsform und ausgewählten Wirtschaftszweigen

I Verkehr und Nachrichtenübermittlung		K Grundstücks- und Wohnungswesen, Vermietung beweglicher Sachen, Erbringung von wirtschaftlichen Dienstleistungen, a.n.g.		O Erbringung von sonstigen öffentlichen und persönlichen Dienstleistungen		Lfd. Nr.
Steuerpflichtige ¹⁾	Lieferungen und Leistungen ²⁾	Steuerpflichtige ¹⁾	Lieferungen und Leistungen ²⁾	Steuerpflichtige ¹⁾	Lieferungen und Leistungen ²⁾	
Anzahl	1 000 EUR	Anzahl	1 000 EUR	Anzahl	1 000 EUR	
nehmen						
50 692	2 440 231	350 496	15 882 715	161 119	7 353 785	1
30 714	6 718 026	137 939	27 454 052	50 674	9 635 575	2
5 628	3 911 132	15 008	10 272 045	3 752	2 521 831	3
3 833	8 824 844	8 977	21 309 720	1 606	3 441 080	4
•	•	•	•	3	176 525	5
•	•	•	•	–	–	6
90 874	22 456 643	512 454	76 511 627	217 154	23 128 797	7
Gesellschaften des bürgerlichen Rechts						
2 157	114 082	60 478	2 865 182	10 482	522 763	8
2 456	573 548	41 704	9 518 524	6 376	1 339 459	9
626	445 223	10 004	7 047 189	761	519 794	10
809	2 584 314	9 397	25 355 341	504	1 397 792	11
11	532 645	113	5 124 497	•	•	12
9	9 612 569	25	11 572 701	•	•	13
6 068	13 862 382	121 721	61 483 433	18 135	6 692 729	14
einschl. GmbH & Co. KG						
444	25 309	7 281	391 104	737	38 764	15
1 125	319 796	10 528	2 601 637	1 273	330 617	16
900	658 554	4 010	2 866 091	592	419 680	17
3 008	13 588 450	8 152	32 941 802	1 164	4 969 577	18
189	8 802 560	356	15 542 949	80	3 681 902	19
53	22 170 893	107	39 429 199	17	3 692 992	20
5 719	45 565 563	30 434	93 772 783	3 863	13 133 531	21
bergrechtliche Gewerkschaften						
25	1 476	629	32 903	76	3 815	22
35	10 462	1 028	265 534	101	27 802	23
23	15 954	493	353 726	49	34 540	24
70	520 444	1 339	6 469 138	115	530 467	25
17	759 492	127	6 928 190	14	639 492	26
18	90 402 882	61	33 575 808	6	3 582 986	27
188	91 710 710	3 677	47 625 300	361	4 819 102	28
beschränkter Haftung						
3 171	176 213	31 486	1 698 449	6 325	350 290	29
6 676	1 736 903	49 043	12 120 791	10 580	2 583 018	30
3 309	2 369 738	17 020	12 071 577	3 295	2 322 279	31
6 344	23 800 510	22 151	72 241 565	4 147	14 025 440	32
191	9 472 223	607	27 940 747	111	5 003 284	33
50	24 306 938	236	82 030 662	25	5 789 695	34
19 741	61 862 525	120 543	208 103 791	24 483	30 074 005	35

4 Rechtsform

4.1 Steuerpflichtige und deren Lieferungen und Leistungen 2003 nach Wirtschaftszweigen

Rechtsform	Steuerpflichtige ¹⁾	Lieferungen und Leistungen ²⁾	Steuerpflichtige ¹⁾	Lieferungen und Leistungen ²⁾	Steuerpflichtige ¹⁾	Lieferungen und Leistungen ²⁾	Steuerpflichtige ¹⁾	Lieferungen und Leistungen ²⁾
	Anzahl	1 000 EUR	Anzahl	1 000 EUR	Anzahl	1 000 EUR	Anzahl	1 000 EUR
	A - O Insgesamt		A Land- und Forstwirtschaft		B Fischerei und Fischzucht		C Bergbau und Gewinnung von Steinen und Erden	
Einzelunternehmen	2 029 784	483 448 803	54 717	10 087 991	•	•	690	367 567
OHG einschl. Gesellsch. des bürgerl. Rechts	260 046	236 257 912	7 770	2 453 090	•	•	193	7 329 433
Kommanditgesell. einschl. GmbH & Co. KG	112 671	1004 699 879	1 296	2 220 853	•	•	849	4 190 488
Aktiengesellschaft, KGaA, bergr. Gewerkschaften	7 165	859 336 037	95	907 786	•	•	•	•
Gesellschaften mit beschränkter Haftung	451 414	1395 091 981	4 803	5 604 581	•	•	1 153	2 638 351
Erwerbs- und Wirtschafts- genossenschaften	5 593	51 631 773	1 266	2 434 974	•	•	•	•
Betriebe gewerbl. Art von Körp. des öffentl. Rechts	5 974	29 983 911	97	109 739	•	•	•	•
Sonstige Rechtsformen	42 835	187 623 439	478	529 441	•	•	•	•
Zusammen	2 915 482	4 248 073 736	70 522	24 348 455	891	345 896	2 927	26 639 125
	D Verarbeitendes Gewerbe		DA Ernährungsgewerbe und Tabakverarbeitung		DB Textil- und Bekleidungsgewerbe		DD Holzgewerbe (ohne Herstellung von Möbeln)	
Einzelunternehmen	155 451	60 211 175	33 267	15 449 899	7 296	1 658 057	14 541	4 342 876
OHG einschl. Gesellsch. des bürgerl. Rechts	17 184	53 407 923	2 620	6 880 005	548	923 942	1 334	1 374 321
Kommanditgesell. einschl. GmbH & Co. KG	26 238	392 660 943	2 419	66 265 609	1 356	13 680 414	1 329	9 309 605
Aktiengesellschaft, KGaA, bergr. Gewerkschaften	1 303	490 083 457	101	19 679 654	52	4 765 903	17	990 570
Gesellschaften mit beschränkter Haftung	76 017	493 094 043	4 760	52 640 421	2 330	8 434 752	3 028	6 186 753
Erwerbs- und Wirtschafts- genossenschaften	622	13 315 798	562	13 039 285	•	•	14	11 192
Betriebe gewerbl. Art von Körp. des öffentl. Rechts	37	186 872	14	118 915	•	•	–	–
Sonstige Rechtsformen	2 440	29 324 721	221	1 249 033	•	•	92	220 385
Zusammen	279 292	1532 284 932	43 964	175 322 820	11 711	29 851 072	20 355	22 435 702
	DE Papier-, Verlags- und Druckgewerbe		22 Verlags-, Druckgewerbe, Vervielfältig. besp. Tontr. usw.		23.2 Mineralölverarbeitung		DG Herstellung von chemischen Erzeugnissen	
Einzelunternehmen	13 189	4 252 370	12 180	3 668 016	29	41 617	1 528	757 622
OHG einschl. Gesellsch. des bürgerl. Rechts	•	•	2 057	2 625 427	•	•	231	6 265 144
Kommanditgesell. einschl. GmbH & Co. KG	3 174	43 823 188	2 596	26 807 994	•	•	932	34 496 764
Aktiengesellschaft, KGaA, bergr. Gewerkschaften	•	•	107	6 011 830	•	•	114	46 054 451
Gesellschaften mit beschränkter Haftung	9 671	32 641 289	8 686	21 337 986	•	•	2 435	44 594 530
Erwerbs- und Wirtschafts- genossenschaften	7	186 696	7	186 696	•	•	•	•
Betriebe gewerbl. Art von Körp. des öffentl. Rechts	12	6 788	12	6 788	–	–	–	–
Sonstige Rechtsformen	419	1 883 201	341	533 225	•	•	•	•
Zusammen	28 818	93 643 002	25 986	61 177 961	126	112 999 704	5 427	137 658 838
	DH Herstell. v. Gummi- u. Kunststoffwaren		DI Glasgew., H. v. Keramik, Verarbeit. v. Steinen u. Erden		27 Metallherzeugung und -bearbeitung		28 Herstellung von Metallherzeugnissen	
Einzelunternehmen	2 966	2 395 420	7 728	2 194 911	1 803	776 068	29 506	11 177 154
OHG einschl. Gesellsch. des bürgerl. Rechts	474	1 642 138	910	936 908	270	1 752 098	3 124	5 477 941
Kommanditgesell. einschl. GmbH & Co. KG	1 383	23 268 056	2 352	16 101 015	653	16 970 471	4 365	38 138 086
Aktiengesellschaft, KGaA, bergr. Gewerkschaften	51	12 743 462	51	4 667 349	31	30 528 698	91	4 391 667
Gesellschaften mit beschränkter Haftung	3 431	19 091 394	3 077	10 275 072	1 516	20 682 138	11 959	31 451 938
Erwerbs- und Wirtschafts- genossenschaften	3	650	6	8 303	–	–	•	•
Betriebe gewerbl. Art von Körp. des öffentl. Rechts	–	–	–	–	–	–	•	•
Sonstige Rechtsformen	116	521 240	89	3 255 715	111	1 065 014	•	•
Zusammen	8 424	59 662 360	14 213	37 439 273	4 384	71 774 487	49 261	91 363 130

1) Steuerpflichtige mit jährlichen Lieferungen und Leistungen über 17 500 Euro.

2) Umsätze der Unternehmen. - Ohne Umsatzsteuer.

4 Rechtsform

4.1 Steuerpflichtige und deren Lieferungen und Leistungen 2003 nach Wirtschaftszweigen

Rechtsform	Steuerpflichtige ¹⁾	Lieferungen und Leistungen ²⁾	Steuerpflichtige ¹⁾	Lieferungen und Leistungen ²⁾	Steuerpflichtige ¹⁾	Lieferungen und Leistungen ²⁾	Steuerpflichtige ¹⁾	Lieferungen und Leistungen ²⁾
	Anzahl	1 000 EUR	Anzahl	1 000 EUR	Anzahl	1 000 EUR	Anzahl	1 000 EUR
	DK Maschinenbau		DL H.v.Büromasch., DV-Ger. u. Einr.; Elektrotechnik, Feinmechanik, Optik usw.		30 H.v. Büromaschinen, DV-Geräten und -einrichtungen		31 H.v. Geräten d. Elektrizitätserzeugung, -verteilung u.ä.	
Einzelunternehmen	9 031	6 241 230	14 131	5 268 293	1 766	292 828	2 421	1 256 496
OHG einschl. Gesellsch. des bürgerl. Rechts	1 300	8 453 856	2 037	6 240 886	229	1 681 671	366	1 358 065
Kommanditgesell. einschl. GmbH & Co. KG	3 200	45 447 064	2 392	33 851 527	138	1 722 207	770	13 503 734
Aktiengesellschaft, KGaA, bergr. Gewerkschaften	181	32 100 926	356	78 318 785	77	2 187 926	63	62 857 330
Gesellschaften mit beschränkter Haftung	10 654	58 444 461	15 900	79 059 004	1 839	19 001 306	3 540	18 531 062
Erwerbs- und Wirtschafts-genossenschaften	•	•	8	6 004	–	–	•	•
Betriebe gewerbl. Art von Körp. des öffentl. Rechts	–	–	•	•	•	•	–	–
Sonstige Rechtsformen	•	•	•	•	•	•	•	•
Zusammen	24 619	151 730 127	35 129	208 237 844	4 083	26 065 025	7 243	97 879 625
	32 Rundfunk- und Nachrichtentechnik		33 Medizin-, Meß-, Steuer-technik, Optik, Herst.v.Uhren		DM Fahrzeugbau		DN H.v. Möbeln, Schmuck, Musikinstrumenten, Sportgeräten, Spielwaren u.a., Recycling	
Einzelunternehmen	1 931	746 237	8 013	2 972 731	2 847	1 278 021	15 915	3 944 415
OHG einschl. Gesellsch. des bürgerl. Rechts	250	2 028 095	1 192	1 173 055	396	5 536 476	1 584	1 348 026
Kommanditgesell. einschl. GmbH & Co. KG	405	7 329 572	1 079	11 296 013	712	30 162 761	1 793	14 853 047
Aktiengesellschaft, KGaA, bergr. Gewerkschaften	95	5 190 939	121	8 082 591	56	189 864 324	54	2 316 460
Gesellschaften mit beschränkter Haftung	2 717	23 291 587	7 804	18 235 048	2 001	61 927 948	4 808	13 696 639
Erwerbs- und Wirtschafts-genossenschaften	•	•	•	•	•	•	6	9 845
Betriebe gewerbl. Art von Körp. des öffentl. Rechts	–	–	–	–	•	•	5	47 666
Sonstige Rechtsformen	•	•	•	•	•	•	160	340 910
Zusammen	5 471	39 536 588	18 332	44 756 607	6 146	296 352 845	24 325	36 557 007
	E Energie- und Wasserversorgung		F Baugewerbe		45.2 Hoch- und Tiefbau		45.3 Bauinstallation	
Einzelunternehmen	1 885	322 285	209 546	49 848 816	46 155	15 278 103	72 081	17 493 169
OHG einschl. Gesellsch. des bürgerl. Rechts	1 906	3 546 428	24 941	18 422 058	9 786	11 972 589	6 642	3 676 569
Kommanditgesell. einschl. GmbH & Co. KG	2 587	13 810 239	11 250	37 789 141	5 602	24 909 747	3 106	8 839 171
Aktiengesellschaft, KGaA, bergr. Gewerkschaften	126	79 120 183	177	11 030 981	98	10 266 269	•	•
Gesellschaften mit beschränkter Haftung	1 847	49 712 263	69 325	68 205 147	25 887	32 786 875	23 669	22 117 036
Erwerbs- und Wirtschafts-genossenschaften	108	191 928	115	157 028	46	67 051	32	51 525
Betriebe gewerbl. Art von Körp. des öffentl. Rechts	3 192	7 554 408	11	3 634	8	3 519	•	•
Sonstige Rechtsformen	799	24 036 325	1 135	1 200 842	627	746 043	199	241 119
Zusammen	12 450	178 294 060	316 500	186 657 647	88 209	96 030 196	105 788	53 124 909
	G Handel; Instandh. u. Rep. v. Kfz u. Gebrauchsgütern		50 Kfz-Handel; Instandh. u. Rep. v. Kfz; Tankstellen		51 Handelsvermittlung und Großhandel (oh.Handel m.Kfz)		51.3 Gh. m. Nahrungsm., Getränken u. Tabakwaren	
Einzelunternehmen	510 480	202 094 271	75 904	44 492 103	102 024	44 303 376	8 447	9 184 647
OHG einschl. Gesellsch. des bürgerl. Rechts	39 437	62 216 120	7 395	13 569 128	7 576	23 002 989	1 060	4 304 325
Kommanditgesell. einschl. GmbH & Co. KG	27 002	391 534 050	4 796	44 126 024	12 230	199 082 245	1 852	63 782 230
Aktiengesellschaft, KGaA, bergr. Gewerkschaften	813	108 107 459	78	10 353 025	469	42 336 908	45	12 221 727
Gesellschaften mit beschränkter Haftung	114 006	444 923 431	18 405	67 409 468	52 696	296 888 638	5 078	53 801 396
Erwerbs- und Wirtschafts-genossenschaften	1 101	24 070 528	14	17 880	•	•	•	•
Betriebe gewerbl. Art von Körp. des öffentl. Rechts	48	485 090	3	457	•	•	•	•
Sonstige Rechtsformen	6 524	90 144 575	275	6 243 976	4 652	80 593 096	555	5 895 285
Zusammen	699 411	1323 575 524	106 870	186 212 060	180 591	708 450 300	17 346	157 155 854

1) Steuerpflichtige mit jährlichen Lieferungen und Leistungen über 17 500 Euro.

2) Umsätze der Unternehmen. - Ohne Umsatzsteuer.

4 Rechtsform

4.1 Steuerpflichtige und deren Lieferungen und Leistungen 2003 nach Wirtschaftszweigen

Rechtsform	Steuerpflichtige ¹⁾	Lieferungen und Leistungen ²⁾	Steuerpflichtige ¹⁾	Lieferungen und Leistungen ²⁾	Steuerpflichtige ¹⁾	Lieferungen und Leistungen ²⁾	Steuerpflichtige ¹⁾	Lieferungen und Leistungen ²⁾
	Anzahl	1 000 EUR	Anzahl	1 000 EUR	Anzahl	1 000 EUR	Anzahl	1 000 EUR
	51.4 Gh. mit Gebrauchs- und Verbrauchsgütern		51.5 Gh. m. nicht landw. Halbwaren, Altmat. u. Restst.		51.8 Gh. mit Maschinen, Ausrüstungen und Zubehör		52 Eh. (oh. Handel m. Kfz u. Tankst.); Rep.v.Geb.güt.	
Einzelunternehmen	11 085	6 557 163	10 444	8 981 969	6 510	4 297 685	332 552	113 298 792
OHG einschl. Gesellsch. des bürgerl. Rechts	1 393	5 913 722	1 290	6 645 810	816	2 462 327	24 466	25 644 003
Kommanditgesell. einschl. GmbH & Co. KG	2 523	43 706 005	4 042	61 894 921	1 535	16 060 702	9 976	148 325 781
Aktiengesellschaft, KGaA, bergr. Gewerkschaften	143	10 773 872	75	10 017 347	108	3 319 951	266	55 417 526
Gesellschaften mit beschränkter Haftung	13 008	79 346 071	10 325	91 722 923	9 260	43 275 322	42 905	80 625 325
Erwerbs- und Wirtschafts- genossenschaften	•	•	105	1 892 286	•	•	•	•
Betriebe gewerbl. Art von Körp. des öffentl. Rechts	•	•	–	–	•	•	•	•
Sonstige Rechtsformen	1 018	18 506 318	1 000	29 106 393	470	18 209 098	1 597	3 307 504
Zusammen	29 237	168 076 098	27 281	210 261 651	18 743	88 021 426	411 950	428 913 163
	H Gastgewerbe		55.1 Hotellerie		55.3 Speisengeprägte Gastronomie		I Verkehr und Nachrichtenübermittlung	
Einzelunternehmen	208 651	29 450 356	31 858	6 132 805	117 120	16 093 873	90 874	22 456 643
OHG einschl. Gesellsch. des bürgerl. Rechts	16 372	4 066 251	3 602	1 246 302	8 406	1 918 749	6 068	13 862 382
Kommanditgesell. einschl. GmbH & Co. KG	2 453	4 381 946	1 060	1 900 037	867	1 362 348	5 719	45 565 563
Aktiengesellschaft, KGaA, bergr. Gewerkschaften	•	•	•	•	11	36 855	188	91 710 710
Gesellschaften mit beschränkter Haftung	12 112	11 068 230	3 426	4 389 020	5 702	3 466 245	19 741	61 862 525
Erwerbs- und Wirtschafts- genossenschaften	14	5 352	–	–	5	4 369	112	3 341 221
Betriebe gewerbl. Art von Körp. des öffentl. Rechts	293	244 850	16	5 941	41	7 652	79	912 579
Sonstige Rechtsformen	•	•	•	•	1 011	1 215 248	1 330	2 919 341
Zusammen	245 442	52 188 116	40 126	14 637 171	133 163	24 105 340	124 111	242 630 962
	60 Landverkehr; Transport in Rohrfernleitungen		60.24 Güterbeförderung im Straßenverkehr		63.4 Spedition, sonstige Verkehrsvermittlung		64 Nachrichtenübermittlung	
Einzelunternehmen	65 403	15 383 790	39 945	11 592 990	8 898	4 543 111	7 504	864 963
OHG einschl. Gesellsch. des bürgerl. Rechts	3 598	2 118 032	2 143	1 454 628	838	2 802 519	393	5 376 172
Kommanditgesell. einschl. GmbH & Co. KG	2 092	7 975 023	1 454	6 845 297	1 649	16 929 336	220	13 030 437
Aktiengesellschaft, KGaA, bergr. Gewerkschaften	35	15 557 209	•	•	38	753 251	47	61 777 806
Gesellschaften mit beschränkter Haftung	7 125	13 792 160	4 892	8 703 363	6 479	23 756 017	932	12 312 567
Erwerbs- und Wirtschafts- genossenschaften	•	•	•	•	20	41 911	•	•
Betriebe gewerbl. Art von Körp. des öffentl. Rechts	24	686 968	•	•	–	–	•	•
Sonstige Rechtsformen	•	•	105	124 251	130	943 349	•	•
Zusammen	79 179	55 896 559	48 548	28 758 820	18 052	49 769 494	9 120	93 524 001
	J Kredit- und Versicherungsgewerbe		K Grundst., Wohnungswesen, Verm. bewegl. Sachen usw.		70 Grundstücks- und Wohnungswesen		71 Vermiet. bewegl. Sachen oh. Bedienungspersonal	
Einzelunternehmen	10 732	1 081 901	512 454	76 511 627	135 117	22 680 200	16 734	5 168 807
OHG einschl. Gesellsch. des bürgerl. Rechts	245	371 321	121 721	61 483 433	73 941	25 863 177	3 564	5 482 115
Kommanditgesell. einschl. GmbH & Co. KG	354	4 200 643	30 434	93 772 783	19 428	30 347 869	1 703	15 618 104
Aktiengesellschaft, KGaA, bergr. Gewerkschaften	267	12 037 767	3 677	47 625 300	458	4 942 945	45	1 853 780
Gesellschaften mit beschränkter Haftung	1 680	7 324 541	120 543	208 103 791	22 576	28 174 346	3 713	10 011 604
Erwerbs- und Wirtschafts- genossenschaften	1 300	2 175 905	793	5 658 998	640	4 400 758	•	•
Betriebe gewerbl. Art von Körp. des öffentl. Rechts	572	4 679 590	405	1 394 389	130	212 126	•	•
Sonstige Rechtsformen	213	3 106 556	3 648	9 290 936	1 063	843 494	176	171 969
Zusammen	15 363	34 978 224	793 675	503 841 256	253 353	117 464 916	25 975	38 326 826

1) Steuerpflichtige mit jährlichen Lieferungen und Leistungen über 17 500 Euro.

2) Umsätze der Unternehmen. - Ohne Umsatzsteuer.

4 Rechtsform

4.1 Steuerpflichtige und deren Lieferungen und Leistungen 2003 nach Wirtschaftszweigen

Rechtsform	Steuerpflichtige ¹⁾	Lieferungen und Leistungen ²⁾	Steuerpflichtige ¹⁾	Lieferungen und Leistungen ²⁾	Steuerpflichtige ¹⁾	Lieferungen und Leistungen ²⁾	Steuerpflichtige ¹⁾	Lieferungen und Leistungen ²⁾
	Anzahl	1 000 EUR	Anzahl	1 000 EUR	Anzahl	1 000 EUR	Anzahl	1 000 EUR
	72 Datenverarbeitung und Datenbanken		74.1 Rechts-, Steuer- u. Unternehmensberat. usw.		74.2 Architektur- und Ingenieurbüros		74.4 Werbung	
Einzelunternehmen	31 935	3 325 296	109 327	16 375 564	91 201	12 355 635	25 215	3 362 243
OHG einschl. Gesellsch. des bürgerl. Rechts	2 993	1 359 586	19 842	18 376 177	10 936	4 856 755	2 772	807 653
Kommanditgesell. einschl. GmbH & Co. KG	1 175	6 600 588	2 264	15 337 457	886	1 760 847	841	6 533 708
Aktiengesellschaft., KGaA., bergr. Gewerkschaften	1 100	6 178 358	1 018	29 360 294	181	1 302 395	89	392 576
Gesellschaften mit beschränkter Haftung	19 184	24 203 147	24 656	71 031 554	15 731	14 858 563	7 720	11 468 052
Erwerbs- und Wirtschafts- genossenschaften	14	1 072 807	18	30 017	9	9 466	•	•
Betriebe gewerbl. Art von Körp. des öffentl. Rechts	23	80 595	33	152 699	71	121 908	•	•
Sonstige Rechtsformen	160	743 583	544	1 897 847	167	353 286	•	•
Zusammen	56 584	43 563 961	157 702	152 561 609	119 182	35 618 855	37 220	22 839 402
	74.5 Personal- und Stellenvermittlung, Überlassung v.Arbeitskräften		74.8 Erbring. v. sonst. wirtsch. Dienstleistg., a.n.g.		M Erziehung und Unterricht		N Gesundheits-, Veterinär- und Sozialwesen	
Einzelunternehmen	1 471	471 568	70 051	8 175 385	25 374	2 510 360	31 058	5 269 560
OHG einschl. Gesellsch. des bürgerl. Rechts	234	140 971	5 691	3 540 335	1 112	221 703	4 871	2 135 484
Kommanditgesell. einschl. GmbH & Co. KG	267	1 465 096	2 882	10 488 029	100	147 943	510	1 271 679
Aktiengesellschaft., KGaA., bergr. Gewerkschaften	25	365 675	604	2 512 382	•	•	55	1 983 619
Gesellschaften mit beschränkter Haftung	2 648	5 321 968	16 163	30 849 227	2 588	2 026 544	3 071	10 286 942
Erwerbs- und Wirtschafts- genossenschaften	•	•	64	101 227	–	–	16	77 949
Betriebe gewerbl. Art von Körp. des öffentl. Rechts	•	•	69	485 237	•	•	241	7 151 558
Sonstige Rechtsformen	•	•	587	1 446 660	•	•	2 614	13 375 973
Zusammen	4 695	7 880 873	96 111	57 598 481	29 674	6 109 633	42 436	41 552 765
	O Erbring. sonst. öffentl. u. persönl. Dienstleistungen		90 Abwasser-, Abfallbeseitigung u. sonst. Entsorgung		92 Kultur, Sport und Unterhaltung		93 Erbringung von sonstigen Dienstleistungen	
Einzelunternehmen	217 154	23 128 797	1 956	773 794	67 365	7 309 008	147 300	15 004 279
OHG einschl. Gesellsch. des bürgerl. Rechts	18 135	6 692 729	391	517 037	6 829	3 932 927	10 779	2 211 164
Kommanditgesell. einschl. GmbH & Co. KG	3 863	13 133 531	479	4 342 656	1 742	6 246 651	1 627	2 521 279
Aktiengesellschaft., KGaA., bergr. Gewerkschaften	361	4 819 102	•	•	139	3 690 584	208	1 038 187
Gesellschaften mit beschränkter Haftung	24 483	30 074 005	2 158	8 062 108	8 840	12 107 397	13 097	9 439 663
Erwerbs- und Wirtschafts- genossenschaften	129	191 030	•	•	7	1 180	100	97 442
Betriebe gewerbl. Art von Körp. des öffentl. Rechts	910	6 672 722	114	436 962	405	4 376 090	266	1 254 918
Sonstige Rechtsformen	17 701	9 660 334	61	247 572	9 268	4 317 890	992	748 260
Zusammen	282 736	94 372 249	5 179	14 474 468	94 595	41 981 726	174 369	32 315 193

1) Steuerpflichtige mit jährlichen Lieferungen und Leistungen über 17 500 Euro.

2) Umsätze der Unternehmen. - Ohne Umsatzsteuer.

4 Rechtsform

4.2 Steuerpflichtige und deren Lieferungen und Leistungen 2003 nach ausführlichem Rechtsformschlüssel

Rechtsform	Steuerpflichtige ¹⁾	Lieferungen und Leistungen ²⁾
	Anzahl	1 000 EUR
1. Natürliche Personen; Einzelunternehmen	2 029 784	483 448 803
11 Hausgewerbetreibende u.s.w.	1 709	168 011
12 Sonstige Einzelgewerbetreibende	1 544 396	404 265 294
13 Land- und Forstwirte	29 973	5 208 258
14 Angehörige der freien Berufe	225 077	31 160 258
15 Sonstige selbständig tätige Personen	60 179	8 298 372
16 Personen mit Beteiligungen an gewerblichen Personengesellschaften	21 881	6 895 701
19 Sonstige natürliche Personen	146 569	27 452 908
2. O H G	260 046	236 257 912
20 Atypische stille Gesellschaften	1 113	1 167 606
21 Offene Handelsgesellschaften	17 130	45 856 749
24 GmbH & Co. OHG	684	44 601 889
26 Aktiengesellschaften & Co. OHG	586	5 581 844
27 Gesellschaften des bürgerlichen Rechts	182 937	112 150 336
28 Europäische wirtschaftliche Interessenvereinigung	34	22 144
29 Ähnliche Gesellschaften	57 562	26 877 343
3. K G	112 671	1004 699 879
22 Kommanditgesellschaften	22 087	147 241 914
23 GmbH & Co. KG	90 160	814 821 962
25 Aktiengesellschaften & Co. KG	424	42 636 003
4. A G	7 165	859 336 037
31 Aktiengesellschaften	7 041	830 903 331
32 Kommanditgesellschaften auf Aktien	88	28 414 231
33 Kolonialgesellschaften
34 Bergrechtliche Gewerkschaften
5. GmbH		
35 Gesellschaften mit beschränkter Haftung	451 414	1 395 091 981
6. Erwerbs- und Wirtschaftsgenossenschaften	5 593	51 631 773
41 Kreditgenossenschaften (nur an Mitglieder)	1 136	2 098 680
42 Genossenschaftliche Zentralkassen (nur an Mitglieder)	20	143 927
43 Landwirtschaftliche Nutzungs- und Verwertungsgenossenschaften	1 852	12 017 626
44 Realgemeinden	14	2 256
49 Andere Erwerbs- und Wirtschaftsgenossenschaften	2 571	37 369 284
7. Betriebe gewerblicher Art von Körperschaften des öffentlichen Rechts	5 974	29 983 911
71 Staatsbanken
72 Sparkassen (öffentlich und unter Staatsaufsicht)
73 Sonstige Kreditanstalten des öffentlichen Rechts	25	3 130 960
74 Öffentlich-rechtliche Versorgungs-, Verkehrs- und Hafenbetriebe	2 391	5 436 131
79 Sonstige Betriebe gewerblicher Art von Körperschaften des öffentlichen Rechts	3 040	20 126 684
8. Sonstige Rechtsformen	42 835	187 623 439
Sonstige juristische Personen des privaten Rechts	22 395	21 683 064
51 Versicherungsvereine auf Gegenseitigkeit	104	594 546
59 Sonstige juristische Personen des privaten Rechts	22 291	21 088 518
Personenvereinigungen und Vermögensmassen		
61 Nicht rechtsfähige Vereine, Anstalten, Stiftungen und andere Zweckvermögen	6 709	8 896 585
Körperschaften des öffentlichen Rechts (außer Gruppe 7)	1 918	6 740 347
81 Gebietskörperschaften	1 650	6 080 419
82 Öffentlich-rechtliche Religionsgesellschaften	268	659 928
99 Ausländische Rechtsformen	11 813	150 303 443
Insgesamt	2 915 482	4 248 073 736

1) Steuerpflichtige mit jährlichen Lieferungen und Leistungen über 17 500 Euro.

2) Umsätze der Unternehmen. - Ohne Umsatzsteuer.

5 Länder

5 Steuerpflichtige und deren Lieferungen und Leistungen 2003 nach Wirtschaftszweigen

Land	Steuerpflichtige ¹⁾	Lieferungen und Leistungen ²⁾	Steuerpflichtige ¹⁾	Lieferungen und Leistungen ²⁾	Steuerpflichtige ¹⁾	Lieferungen und Leistungen ²⁾
	Anzahl	1 000 EUR	Anzahl	1 000 EUR	Anzahl	1 000 EUR
	A - O Insgesamt		A Land- und Forstwirtschaft		B Fischerei und Fischzucht	
Baden-Württemberg	405 797	693 126 215	9 620	2 197 558	•	•
Bayern	514 871	709 965 255	9 756	2 562 977	55	46 239
Berlin	111 301	110 502 353	702	262 592	•	•
Brandenburg	77 705	50 485 917	3 292	1 654 906	59	16 918
Bremen	21 650	51 583 689	143	36 495	•	•
Hamburg	77 408	272 459 756	619	204 907	•	•
Hessen	231 692	371 697 831	3 444	847 797	13	4 613
Mecklenburg-Vorpommern	50 044	31 555 994	2 548	1 677 234	196	71 762
Niedersachsen	248 860	378 467 103	8 163	4 296 768	141	44 071
Nordrhein-Westfalen	620 065	1 105 155 978	11 972	3 698 611	75	12 989
Rheinland-Pfalz	149 398	151 553 566	9 079	1 404 217	10	1 412
Saarland	33 780	41 371 908	344	79 529	•	•
Sachsen	135 082	86 034 157	3 245	1 687 617	31	11 421
Sachsen-Anhalt	65 240	42 520 566	2 511	1 505 838	11	1 409
Schleswig-Holstein	100 214	107 941 505	3 112	826 079	•	•
Thüringen	72 375	43 651 942	1 972	1 405 330	•	•
Deutschland ...	2 915 482	4 248 073 736	70 522	24 348 455	891	345 896
	C Bergbau und Gewinnung von Steinen und Erden		D Verarbeitendes Gewerbe		DA Ernährungsgewerbe und Tabakverarbeitung	
Baden-Württemberg	299	1 035 389	50 155	324 653 440	7 190	17 000 678
Bayern	901	1 921 096	51 289	273 978 261	9 564	31 286 778
Berlin	•	•	6 405	20 828 269	765	4 459 426
Brandenburg	43	48 298	6 267	11 044 987	1 026	1 258 120
Bremen	•	•	1 644	14 593 965	199	8 406 363
Hamburg	•	•	4 419	121 614 113	425	18 965 914
Hessen	275	1 709 558	22 406	103 271 498	4 034	11 178 992
Mecklenburg-Vorpommern	52	76 470	3 596	7 188 206	630	2 321 711
Niedersachsen	345	1 526 173	20 764	165 399 870	3 923	24 550 182
Nordrhein-Westfalen	420	11 791 909	56 253	346 688 960	6 229	33 876 895
Rheinland-Pfalz	180	860 628	17 732	66 150 567	3 186	9 997 197
Saarland	•	•	3 079	12 439 338	697	1 372 971
Sachsen	122	270 255	13 728	20 033 179	2 484	3 109 104
Sachsen-Anhalt	•	•	5 958	11 983 433	1 041	2 209 398
Schleswig-Holstein	83	117 062	7 758	19 200 961	1 259	3 735 035
Thüringen	•	•	7 839	13 215 885	1 312	1 594 056
Deutschland ...	2.927	26 639 125	279 292	1 532 284 932	43 964	175 322 820
	DB Textil- und Bekleidungsgewerbe		DD Holzgewerbe (ohne Herstellung von Möbeln)		DE Papier-, Verlags- und Druckgewerbe	
Baden-Württemberg	2 067	7 276 037	4 930	4 816 726	4 601	17 272 679
Bayern	2 442	6 455 067	4 782	4 122 575	5 478	15 084 528
Berlin	293	255 314	•	•	1 145	2 354 905
Brandenburg	176	120 787	449	650 139	334	772 815
Bremen	67	135 679	89	266 657	225	900 765
Hamburg	290	409 303	124	61 322	1 195	9 032 794
Hessen	858	1 116 874	1 615	1 184 784	2 730	6 807 528
Mecklenburg-Vorpommern	•	•	264	781 715	228	344 970
Niedersachsen	617	2 273 308	1 150	1 759 473	2 248	7 172 126
Nordrhein-Westfalen	2 990	9 761 495	2 572	5 101 903	6 460	24 086 304
Rheinland-Pfalz	406	566 378	1 451	1 351 486	1 329	4 502 848
Saarland	•	•	250	309 358	248	491 116
Sachsen	661	794 872	•	•	883	1 564 573
Sachsen-Anhalt	128	51 178	333	269 781	346	581 526
Schleswig-Holstein	309	339 458	375	439 432	961	1 858 703
Thüringen	225	172 592	639	748 834	407	814 820
Deutschland ...	11 711	29 851 072	20 355	22 435 702	28 818	93 643 002

¹⁾ Steuerpflichtige mit jährlichen Lieferungen und Leistungen über 17 500 Euro.

²⁾ Umsätze der Unternehmen. - Ohne Umsatzsteuer.

5 Länder

5 Steuerpflichtige und deren Lieferungen und Leistungen 2003 nach Wirtschaftszweigen

Land	Steuerpflichtige ¹⁾	Lieferungen und Leistungen ²⁾	Steuerpflichtige ¹⁾	Lieferungen und Leistungen ²⁾	Steuerpflichtige ¹⁾	Lieferungen und Leistungen ²⁾
	Anzahl	1 000 EUR	Anzahl	1 000 EUR	Anzahl	1 000 EUR
	22 Verlags-, Druckgewerbe, Vervielfält. v.besp.Tonträgern usw.		23.2 Mineralölverarbeitung		DG Herstellung von chemischen Erzeugnissen	
Baden-Württemberg	4 115	10 387 404	•	•	850	20 122 289
Bayern	4 924	10 316 857	•	•	1 001	9 366 974
Berlin	1 084	1 834 747	•	•	149	2 879 391
Brandenburg	292	230 916	•	•	120	2 393 416
Bremen	211	375 271	4	15 725	30	137 514
Hamburg	1 136	8 069 416	12	78 490 536	134	4 429 947
Hessen	2 489	4 566 458	•	•	510	14 732 208
Mecklenburg-Vorpommern	211	332 264	–	–	49	95 018
Niedersachsen	2 044	4 290 799	•	•	387	10 695 762
Nordrhein-Westfalen	5 834	15 293 216	•	•	1 152	46 005 944
Rheinland-Pfalz	1 177	2 011 503	5	3 436	363	20 879 614
Saarland	222	443 328	•	•	58	442 017
Sachsen	744	1 033 452	•	•	188	789 787
Sachsen-Anhalt	318	290 902	•	•	149	2 320 923
Schleswig-Holstein	844	1 207 176	12	129 751	171	1 955 309
Thüringen	341	494 254	–	–	116	412 727
Deutschland ...	25 986	61 177 961	126	112 999 704	5 427	137 658 838
	DH Herstell. v. Gummi- und Kunststoffwaren		DI Glasgew., Herst. v. Keramik, Verarbeit. v. Steinen u. Erden		27 Metallherzeugung und -bearbeitung	
Baden-Württemberg	1 557	14 554 634	1 922	4 984 514	1 230	6 145 864
Bayern	1 279	7 787 489	2 735	6 201 462	675	3 641 216
Berlin	138	314 847	190	450 745	61	223 089
Brandenburg	206	477 552	509	554 670	110	1 368 160
Bremen	40	116 299	77	182 423	38	1 800 372
Hamburg	84	941 150	171	452 379	55	1 964 829
Hessen	643	7 062 884	1 152	2 531 745	207	4 170 625
Mecklenburg-Vorpommern	110	230 723	257	255 960	•	•
Niedersachsen	659	8 760 452	1 079	4 414 853	154	7 044 754
Nordrhein-Westfalen	2 089	12 211 242	2 499	11 173 087	1 190	37 657 386
Rheinland-Pfalz	455	3 888 888	1 246	2 245 457	96	1 840 412
Saarland	66	470 870	159	771 019	•	•
Sachsen	351	744 196	810	925 558	247	972 882
Sachsen-Anhalt	229	744 154	387	718 397	98	841 343
Schleswig-Holstein	226	623 628	362	706 345	54	76 720
Thüringen	292	733 355	658	870 660	73	247 247
Deutschland ...	8 424	59 662 360	14 213	37 439 273	4 384	71 774 487
	28 Herstellung von Metallherzeugnissen		DK Maschinenbau		DL H.v. Büromasch., DV-Geräten u. -einrichtungen, Elektrotechnik, Feinmechanik und Optik	
Baden-Württemberg	9 960	22 114 107	4 909	46 528 854	6 091	43 570 054
Bayern	6 813	10 083 758	3 813	23 891 003	6 390	91 210 878
Berlin	793	998 391	341	1 965 991	1 263	3 072 362
Brandenburg	1 275	1 027 603	425	838 250	801	732 547
Bremen	236	325 275	154	751 409	241	755 313
Hamburg	400	329 240	292	2 708 042	649	2 642 665
Hessen	3 167	5 922 982	1 787	12 693 000	3 259	13 638 799
Mecklenburg-Vorpommern	•	•	235	357 648	445	293 881
Niedersachsen	3 302	5 380 168	2 023	9 291 358	2 404	7 063 306
Nordrhein-Westfalen	11 474	32 194 019	5 833	38 031 812	7 212	32 130 836
Rheinland-Pfalz	3 482	4 453 446	1 639	5 407 546	1 807	2 900 716
Saarland	•	•	266	1 176 900	352	705 622
Sachsen	2 707	2 572 282	1 047	2 462 028	1 576	2 733 690
Sachsen-Anhalt	1 504	1 549 754	429	1 037 405	613	820 773
Schleswig-Holstein	1 062	1 115 302	884	3 361 013	1 096	2 581 496
Thüringen	1 775	1 564 724	542	1 227 867	930	3 384 906
Deutschland ...	49 261	91 363 130	24 619	151 730 127	35 129	208 237 844

¹⁾ Steuerpflichtige mit jährlichen Lieferungen und Leistungen über 17 500 Euro.

²⁾ Umsätze der Unternehmen. - Ohne Umsatzsteuer.

5 Länder

5 Steuerpflichtige und deren Lieferungen und Leistungen 2003 nach Wirtschaftszweigen

Land	Steuerpflichtige ¹⁾	Lieferungen und Leistungen ²⁾	Steuerpflichtige ¹⁾	Lieferungen und Leistungen ²⁾	Steuerpflichtige ¹⁾	Lieferungen und Leistungen ²⁾
	Anzahl	1 000 EUR	Anzahl	1 000 EUR	Anzahl	1 000 EUR
	30 H.v. Büromaschinen, DV-Geräten und -einrichtungen		31 H.v. Gerät. d. Elektrizitäts-erzeugung, -verteilung u.ä.		32 Rundfunk- und Nachrichtentechnik	
Baden-Württemberg	608	7 955 808	1 118	8 928 331	1 060	8 291 008
Bayern	537	8 184 632	1 443	65 550 018	1 121	10 552 810
Berlin	142	215 828	181	654 250	201	984 996
Brandenburg	93	60 127	155	234 225	133	116 546
Bremen	35	17 987	48	463 373	41	169 207
Hamburg	59	940 181	101	415 272	89	259 760
Hessen	629	1 996 587	548	3 311 395	577	4 455 791
Mecklenburg-Vorpommern	47	17 755	84	82 753	45	36 169
Niedersachsen	153	255 332	495	3 292 682	300	1 168 729
Nordrhein-Westfalen	822	5 641 276	1 672	11 654 574	944	10 043 264
Rheinland-Pfalz	437	301 130	442	980 297	284	749 375
Saarland	49	17 950	49	439 132	53	82 231
Sachsen	151	105 268	350	652 098	232	1 323 781
Sachsen-Anhalt	30	13 916	157	407 317	70	163 351
Schleswig-Holstein	185	112 003	205	520 759	168	347 030
Thüringen	106	229 246	195	293 150	153	792 541
Deutschland ...	4 083	26 065 025	7 243	97 879 625	5 471	39 536 588
	33 Medizin-, Mess-, Steuertechnik, Optik, H. v. Uhren		DM Fahrzeugbau		DN H.v. Möbeln, Schmuck, Musikinstrumenten, Sportgeräten, Spielwaren u.a., Recycling	
Baden-Württemberg	3 305	18 394 907	1 068	108 017 967	3 345	6 169 134
Bayern	3 289	6 923 419	930	48 953 114	4 910	7 553 736
Berlin	739	1 217 289	121	2 331 755	957	497 971
Brandenburg	420	321 648	168	280 532	602	530 409
Bremen	117	104 746	90	673 055	142	125 139
Hamburg	400	1 027 452	150	574 556	387	597 270
Hessen	1 505	3 875 026	517	19 833 811	1 675	2 020 226
Mecklenburg-Vorpommern	269	157 203	143	1 507 510	347	283 173
Niedersachsen	1 456	2 346 564	585	73 310 975	2 126	2 425 770
Nordrhein-Westfalen	3 774	4 791 723	1 024	29 855 842	5 141	11 818 721
Rheinland-Pfalz	644	869 914	473	5 530 627	1 536	1 880 246
Saarland	201	166 310	43	1 378 532	182	146 791
Sachsen	843	652 544	224	1 324 126	1 230	831 292
Sachsen-Anhalt	356	236 190	130	338 702	506	452 007
Schleswig-Holstein	538	1 601 703	355	1 727 285	578	543 447
Thüringen	476	2 069 969	125	714 457	661	681 676
Deutschland ...	18 332	44 756 607	6 146	296 352 845	24 325	36 557 007
	E Energie- und Wasserversorgung		F Baugewerbe		45.2 Hoch- und Tiefbau	
Baden-Württemberg	1 920	26 708 606	40 341	26 509 296	10 269	14 315 226
Bayern	2 900	16 255 059	49 664	31 704 413	11 802	16 344 937
Berlin	92	14 661 421	12 179	4 980 616	4 821	2 395 724
Brandenburg	330	3 361 772	14 085	5 718 460	3 992	2 790 532
Bremen	122	1 670 029	1 769	1 690 312	505	810 929
Hamburg	117	1 487 058	5 337	4 191 434	1 234	1 734 031
Hessen	685	10 299 806	19 233	12 818 821	5 623	5 432 035
Mecklenburg-Vorpommern	281	1 451 262	8 109	3 477 438	2 003	1 618 091
Niedersachsen	1 837	22 421 063	27 616	20 046 302	9 286	12 152 291
Nordrhein-Westfalen	1 460	53 257 838	63 125	39 611 628	18 013	21 473 195
Rheinland-Pfalz	567	5 435 582	15 474	9 402 712	5 254	4 454 945
Saarland	79	1 447 305	3 513	2 018 804	990	1 164 603
Sachsen	446	10 176 894	21 862	8 554 165	4 970	3 919 059
Sachsen-Anhalt	241	2 532 314	11 423	5 217 912	3 077	2 652 758
Schleswig-Holstein	1 117	3 870 665	10 934	6 249 708	3 743	2 910 181
Thüringen	256	3 257 385	11 836	4 465 626	2 627	1 861 660
Deutschland ...	12 450	178 294 060	316 500	186 657 647	88 209	96 030 196

¹⁾ Steuerpflichtige mit jährlichen Lieferungen und Leistungen über 17 500 Euro.

²⁾ Umsätze der Unternehmen. - Ohne Umsatzsteuer.

5 Länder

5 Steuerpflichtige und deren Lieferungen und Leistungen 2003 nach Wirtschaftszweigen

Land	Steuerpflichtige ¹⁾	Lieferungen und Leistungen ²⁾	Steuerpflichtige ¹⁾	Lieferungen und Leistungen ²⁾	Steuerpflichtige ¹⁾	Lieferungen und Leistungen ²⁾
	Anzahl	1 000 EUR	Anzahl	1 000 EUR	Anzahl	1 000 EUR
	45.3 Bauinstallation		G Handel; Instandh. u. Rep. v. Kfz u. Gebrauchsgütern		50 Kfz-Handel; Instandh. u. Rep. v. Kfz; Tankstellen	
Baden-Württemberg	14 330	6 845 384	93 958	224 567 339	14 673	29 910 515
Bayern	16 497	8 715 000	121 590	178 049 352	19 693	31 842 777
Berlin	3 516	1 531 585	22 839	32 524 912	2 896	3 227 620
Brandenburg	4 981	1 556 383	18 072	13 040 841	3 328	3 258 439
Bremen	609	614 419	5 560	24 492 306	615	1 955 145
Hamburg	2 009	1 766 188	17 912	88 583 558	1 982	4 285 342
Hessen	6 066	4 680 175	52 927	101 009 699	7 796	16 565 078
Mecklenburg-Vorpommern	2 926	969 548	11 615	8 229 732	1 985	1 878 767
Niedersachsen	8 518	4 582 350	65 325	109 610 919	9 843	15 688 454
Nordrhein-Westfalen	20 671	10 524 439	155 833	388 604 349	21 882	45 754 612
Rheinland-Pfalz	4 409	3 354 931	34 239	43 680 836	5 734	8 647 143
Saarland	1 111	469 855	9 071	18 595 127	1 501	5 069 830
Sachsen	8 165	2 575 137	32 594	20 135 670	5 307	5 858 265
Sachsen-Anhalt	4 342	1 434 549	16 034	11 151 114	2 907	3 285 458
Schleswig-Holstein	3 145	2 129 464	24 069	50 182 060	3 616	5 701 765
Thüringen	4 493	1 375 502	17 773	11 117 709	3 112	3 282 850
Deutschland ...	105 788	53 124 909	699 411	1 323 575 524	106 870	186 212 060
	51 Handelsvermittlung und Großhandel (oh. Handel mit Kfz)		51.3 Gh. m. Nahrungsm., Getränken u. Tabakwaren		51.4 Gh. mit Gebrauchs- und Verbrauchsgütern	
Baden-Württemberg	26 738	113 105 066	2 016	13 052 301	4 926	30 922 846
Bayern	30 598	91 879 209	2 997	18 207 560	5 242	26 907 939
Berlin	4 691	22 120 473	500	2 545 058	831	1 838 612
Brandenburg	3 369	4 465 419	305	1 065 928	308	586 335
Bremen	1 661	20 839 452	194	3 200 201	254	2 714 360
Hamburg	6 137	66 917 743	807	18 556 045	1 070	13 757 007
Hessen	14 947	48 449 321	1 287	7 293 324	2 825	17 482 348
Mecklenburg-Vorpommern	1 906	2 300 633	158	577 687	167	188 465
Niedersachsen	18 474	66 789 466	1 722	15 341 873	2 266	12 538 112
Nordrhein-Westfalen	41 973	198 172 671	4 205	58 213 957	7 121	45 537 626
Rheinland-Pfalz	8 821	23 279 127	1 231	4 456 101	1 499	6 733 410
Saarland	2 051	7 093 535	243	1 910 069	337	1 864 180
Sachsen	6 643	6 809 846	555	1 697 150	816	1 403 607
Sachsen-Anhalt	2 946	3 679 006	241	731 042	284	337 934
Schleswig-Holstein	6 277	29 209 899	614	8 827 950	900	4 801 656
Thüringen	3 359	3 339 434	271	1 479 608	391	461 661
Deutschland ...	180 591	708 450 300	17 346	157 155 854	29 237	168 076 098
	51.5 Gh. m. nicht landw. Halbwaren, Altmat. u. Restst.		51.8 Gh.mit Maschinen, Ausrüstungen und Zubehör		52 Einzelh. (oh.Handel m.Kfz u.Tankst.); Rep.v.Geb.güt.	
Baden-Württemberg	3 587	24 429 133	3 130	31 112 340	52 547	81 551 758
Bayern	4 266	23 036 067	3 148	10 864 787	71 299	54 327 366
Berlin	377	15 806 685	349	594 011	15 252	7 176 819
Brandenburg	585	1 516 523	262	260 556	11 375	5 316 983
Bremen	348	13 513 957	195	809 899	3 284	1 697 710
Hamburg	763	24 019 779	579	2 707 981	9 793	17 380 473
Hessen	2 023	9 766 767	1 566	7 200 128	30 184	35 995 300
Mecklenburg-Vorpommern	247	506 793	207	390 859	7 724	4 050 331
Niedersachsen	2 793	20 600 621	1 856	6 485 417	37 008	27 132 999
Nordrhein-Westfalen	7 601	56 066 369	4 583	21 327 710	91 978	144 677 067
Rheinland-Pfalz	1 454	8 190 492	849	2 440 756	19 684	11 754 566
Saarland	366	2 482 301	217	296 149	5 519	6 431 762
Sachsen	955	1 565 547	657	795 656	20 644	7 467 558
Sachsen-Anhalt	557	1 466 052	315	378 651	10 181	4 186 650
Schleswig-Holstein	837	6 722 564	571	2 104 847	14 176	15 270 396
Thüringen	522	572 002	259	251 680	11 302	4 495 425
Deutschland ...	27 281	210 261 651	18 743	88 021 426	411 950	428 913 163

¹⁾ Steuerpflichtige mit jährlichen Lieferungen und Leistungen über 17 500 Euro.

²⁾ Umsätze der Unternehmen. - Ohne Umsatzsteuer.

5 Länder

5 Steuerpflichtige und deren Lieferungen und Leistungen 2003 nach Wirtschaftszweigen

Land	Steuerpflichtige ¹⁾	Lieferungen und Leistungen ²⁾	Steuerpflichtige ¹⁾	Lieferungen und Leistungen ²⁾	Steuerpflichtige ¹⁾	Lieferungen und Leistungen ²⁾
	Anzahl	1 000 EUR	Anzahl	1 000 EUR	Anzahl	1 000 EUR
	H Gastgewerbe		55.1 Hotellerie		55.3 Speisengeprägte Gastronomie	
Baden-Württemberg	32 684	6 791 887	6 526	1 844 914	20 601	3 678 208
Bayern	42 167	10 737 931	11 511	4 171 967	20 479	4 865 771
Berlin	8 599	1 933 811	513	676 505	6 793	1 004 694
Brandenburg	5 911	845 803	1 112	221 466	3 269	414 688
Bremen	1 840	378 425	136	73 200	1 039	209 658
Hamburg	4 674	1 314 211	290	334 117	2 460	563 334
Hessen	18 738	5 297 534	3 211	1 564 053	9 800	1 563 123
Mecklenburg-Vorpommern	5 050	1 086 941	1 029	406 075	2 799	440 494
Niedersachsen	23 951	4 719 669	4 146	1 279 322	10 060	1 912 486
Nordrhein-Westfalen	51 823	11 044 990	3 944	2 162 348	27 960	5 301 350
Rheinland-Pfalz	15 428	2 542 667	1 918	619 939	9 023	1 319 108
Saarland	3 847	516 143	177	61 656	1 670	250 821
Sachsen	9 448	1 492 889	1 982	391 599	5 168	736 424
Sachsen-Anhalt	5 813	778 808	718	173 029	3 628	417 381
Schleswig-Holstein	9 154	1 856 581	1 622	406 658	5 027	1 023 417
Thüringen	6 315	849 826	1 291	250 323	3 387	404 382
Deutschland ...	245 442	52 188 116	40 126	14 637 171	133 163	24 105 340
	I Verkehr und Nachrichtenübermittlung		60 Landverkehr; Transport in Rohrfernleitungen		60.24 Güterbeförderung im Straßenverkehr	
Baden-Württemberg	14 908	14 503 873	9 638	4 620 545	6 617	3 332 625
Bayern	21 392	20 288 242	14 510	7 557 281	9 281	5 575 234
Berlin	4 792	3 782 007	3 207	1 180 264	1 264	384 775
Brandenburg	3 793	3 825 886	2 320	832 913	1 476	582 394
Bremen	1 377	3 767 637	598	463 065	271	322 294
Hamburg	5 119	12 263 077	2 441	1 652 532	1 024	564 562
Hessen	9 718	30 128 517	5 841	17 263 619	3 491	1 550 038
Mecklenburg-Vorpommern	2 688	1 630 029	1 671	568 472	983	422 029
Niedersachsen	10 997	18 218 454	6 335	3 387 031	3 879	2 194 782
Nordrhein-Westfalen	24 367	118 079 907	16 133	11 805 385	9 610	9 026 758
Rheinland-Pfalz	6 022	4 450 568	4 256	1 611 823	2 931	1 239 719
Saarland	1 255	874 333	917	447 588	620	350 014
Sachsen	6 505	2 676 380	4 129	1 334 801	2 451	936 739
Sachsen-Anhalt	3 320	1 764 583	2 155	1 010 406	1 387	716 575
Schleswig-Holstein	4 261	4 912 296	2 674	1 383 031	1 632	1 031 890
Thüringen	3 597	1 465 174	2 354	777 803	1 631	528 394
Deutschland ...	124 111	242 630 962	79 179	55 896 559	48 548	28 758 820
	63.4 Spedition, sonstige Verkehrsvermittlung		64 Nachrichtenübermittlung		J Kredit- und Versicherungsgewerbe	
Baden-Württemberg	1 999	6 914 686	1 465	1 193 475	3 058	4 487 606
Bayern	3 330	6 286 872	958	3 144 456	3 224	4 652 922
Berlin	•	•	492	318 911	452	647 470
Brandenburg	•	•	271	48 687	400	56 376
Bremen	384	2 266 213	72	30 579	116	107 806
Hamburg	946	6 086 215	719	722 788	381	1 216 571
Hessen	1 350	4 929 344	1 121	3 353 387	1 456	11 415 108
Mecklenburg-Vorpommern	453	383 094	•	•	180	24 809
Niedersachsen	1 560	6 010 982	1 040	894 587	1 027	575 218
Nordrhein-Westfalen	3 220	10 484 169	1 577	81 299 576	2 453	8 030 171
Rheinland-Pfalz	726	1 847 256	•	•	611	1 312 271
Saarland	101	251 591	80	20 273	243	63 331
Sachsen	1 273	958 082	323	106 285	698	1 684 193
Sachsen-Anhalt	554	534 848	•	•	267	42 751
Schleswig-Holstein	570	957 286	•	•	467	599 929
Thüringen	704	558 988	149	37 630	330	61 690
Deutschland ...	18 052	49 769 494	9 120	93 524 001	15 363	34 978 224

¹⁾ Steuerpflichtige mit jährlichen Lieferungen und Leistungen über 17 500 Euro.

²⁾ Umsätze der Unternehmen. - Ohne Umsatzsteuer.

5 Länder

5 Steuerpflichtige und deren Lieferungen und Leistungen 2003 nach Wirtschaftszweigen

Land	Steuerpflichtige ¹⁾	Lieferungen und Leistungen ²⁾	Steuerpflichtige ¹⁾	Lieferungen und Leistungen ²⁾	Steuerpflichtige ¹⁾	Lieferungen und Leistungen ²⁾
	Anzahl	1 000 EURO	Anzahl	1 000 EURO	Anzahl	1 000 EURO
	K Grundst.- Wohnungswesen, Vermiet. bewegl. Sachen usw.		70 Grundstücks- und Wohnungswesen		71 Vermiet. bewegl. Sachen oh. Bedienungspersonal	
Baden-Württemberg	115 000	50 417 153	40 512	10 958 158	3 252	4 700 710
Bayern	141 836	136 412 629	45 823	27 095 340	4 593	13 229 429
Berlin	38 579	22 775 105	8 603	7 410 168	1 086	941 540
Brandenburg	14 902	7 815 003	4 205	3 693 276	666	328 480
Bremen	6 397	3 491 286	1 894	1 078 170	223	184 835
Hamburg	27 619	28 246 030	6 480	5 554 079	453	2 822 014
Hessen	71 074	82 343 459	20 225	10 612 411	1 951	3 794 098
Mecklenburg-Vorpommern	10 061	5 086 986	3 442	2 662 834	480	356 581
Niedersachsen	63 091	22 040 526	22 412	5 663 682	2 686	1 062 697
Nordrhein-Westfalen	181 576	90 855 454	59 838	24 584 310	5 763	8 111 352
Rheinland-Pfalz	36 417	10 790 922	13 243	2 823 997	1 407	500 314
Saarland	8 571	3 793 330	2 970	1 232 641	324	140 870
Sachsen	27 782	13 926 908	8 414	5 198 951	949	716 217
Sachsen-Anhalt	12 200	5 051 191	3 276	1 383 825	439	230 445
Schleswig-Holstein	25 696	15 303 387	8 306	4 874 643	1 150	811 816
Thüringen	12 874	5 491 886	3 710	2 638 433	553	395 428
Deutschland ...	793 675	503 841 256	253 353	117 464 916	25 975	38 326 826
	72 Datenverarbeitung und Datenbanken		74.1 Rechts-, Steuer- u. Unternehmensberat. usw.		74.2 Architektur- und Ingenieurbüros	
Baden-Württemberg	8 804	9 342 813	20 886	8 562 896	18 260	5 410 429
Bayern	11 049	8 907 949	28 220	52 309 443	20 578	5 946 743
Berlin	2 708	1 296 426	9 561	4 846 598	6 359	1 799 406
Brandenburg	728	204 543	2 429	1 384 260	3 298	777 195
Bremen	417	351 311	1 440	814 028	749	235 094
Hamburg	2 217	1 886 513	7 049	8 119 867	3 125	1 649 805
Hessen	5 701	4 358 712	15 609	47 034 457	10 417	3 802 382
Mecklenburg-Vorpommern	393	172 756	1 615	674 198	2 111	437 096
Niedersachsen	3 913	3 183 508	12 110	3 544 231	9 151	2 814 122
Nordrhein-Westfalen	13 053	9 490 497	36 542	14 721 864	23 443	7 258 260
Rheinland-Pfalz	2 968	1 782 430	6 777	1 885 099	5 659	1 349 235
Saarland	610	485 854	1 800	850 041	1 142	328 438
Sachsen	1 319	1 005 897	4 679	1 511 816	5 951	1 519 933
Sachsen-Anhalt	523	139 747	2 203	1 472 288	2 847	782 460
Schleswig-Holstein	1 579	676 638	4 501	4 223 176	3 303	830 012
Thüringen	602	278 366	2 281	607 347	2 789	678 246
Deutschland ...	56 584	43 563 961	157 702	152 561 609	119 182	35 618 855
	74.4 Werbung		74.5 Personal- u. Stellenvermittl, Überlassung v. Arbeitskräften		74.8 Erbring. v. sonst. wirtschaftl. Dienstl., anderweitig n. genannt	
Baden-Württemberg	4 917	2 485 005	531	673 891	11 606	4 285 075
Bayern	6 346	2 944 970	672	1 145 054	17 717	20 167 828
Berlin	1 806	655 845	194	200 308	5 555	4 311 917
Brandenburg	629	100 672	106	49 075	1 533	812 625
Bremen	366	101 711	67	122 464	809	394 813
Hamburg	1 803	2 388 181	172	308 152	4 747	4 236 227
Hessen	3 091	3 280 919	390	1 546 607	10 512	5 514 592
Mecklenburg-Vorpommern	434	78 283	85	49 427	777	352 036
Niedersachsen	2 631	831 606	443	778 481	5 926	1 670 790
Nordrhein-Westfalen	9 430	8 342 843	1 123	2 120 710	23 535	9 450 346
Rheinland-Pfalz	1 726	621 230	205	353 888	2 735	699 813
Saarland	364	99 464	88	97 381	757	334 507
Sachsen	1 495	316 816	199	139 616	3 102	2 022 769
Sachsen-Anhalt	574	120 348	197	131 353	1 090	303 541
Schleswig-Holstein	988	363 940	105	88 566	4 368	2 627 070
Thüringen	620	107 569	118	75 901	1 342	414 531
Deutschland ...	37 220	22 839 402	4 695	7 880 873	96 111	57 598 481

¹⁾ Steuerpflichtige mit jährlichen Lieferungen und Leistungen über 17 500 Euro.

²⁾ Umsätze der Unternehmen. - Ohne Umsatzsteuer.

5 Länder

5 Steuerpflichtige und deren Lieferungen und Leistungen 2003 nach Wirtschaftszweigen

Land	Steuerpflichtige ¹⁾	Lieferungen und Leistungen ²⁾	Steuerpflichtige ¹⁾	Lieferungen und Leistungen ²⁾	Steuerpflichtige ¹⁾	Lieferungen und Leistungen ²⁾
	Anzahl	1 000 EUR	Anzahl	1 000 EUR	Anzahl	1 000 EUR
	M Erziehung und Unterricht		N Gesundheits-, Veterinär- und Sozialwesen		O Erbring. sonst. öffentl. u. persönl. Dienstleistungen	
Baden-Württemberg	3 860	743 406	5 665	4 193 230	34 233	6 055 863
Bayern	4 781	1 205 852	7 733	7 434 242	57 583	24 716 040
Berlin	1 567	327 359	1 822	2 605 038	13 257	5 058 915
Brandenburg	870	183 246	922	596 577	8 759	2 276 844
Bremen	199	37 549	356	403 517	2 118	854 382
Hamburg	842	257 468	•	•	9 117	4 503 562
Hessen	2 596	444 324	3 797	3 964 294	25 330	8 142 802
Mecklenburg-Vorpommern	565	118 725	649	280 515	4 454	1 155 885
Niedersachsen	2 487	519 125	4 052	4 016 046	19 064	5 032 899
Nordrhein-Westfalen	5 992	1 225 807	9 198	9 557 045	55 518	22 696 320
Rheinland-Pfalz	1 376	222 444	1 685	2 532 584	10 578	2 766 156
Saarland	349	60 960	521	536 273	2 884	856 770
Sachsen	1 522	297 469	1 405	1 017 463	15 694	4 069 654
Sachsen-Anhalt	823	204 686	•	•	5 736	1 506 200
Schleswig-Holstein	1 023	120 772	1 712	1 401 080	10 600	3 232 418
Thüringen	822	140 440	868	599 926	7 811	1 447 539
Deutschland ...	29 674	6 109 633	42 436	41 552 765	282 736	94 372 249
	90 Abwasser-, Abfallbeseitigung u. sonst. Entsorgung		92 Kultur, Sport und Unterhaltung		93 Erbringung von sonstigen Dienstleistungen	
Baden-Württemberg	519	914 730	11 243	2 303 618	21 231	2 440 687
Bayern	843	1 391 819	17 783	12 257 353	37 607	9 763 705
Berlin	154	331 284	6 930	2 091 009	5 484	1 811 460
Brandenburg	236	471 994	1 942	581 545	6 377	1 168 531
Bremen	45	417 539	725	209 003	1 247	185 490
Hamburg	104	305 200	5 188	3 201 202	3 538	667 323
Hessen	393	903 659	6 872	3 305 051	17 403	3 244 415
Mecklenburg-Vorpommern	98	223 490	1 065	420 335	3 048	441 007
Niedersachsen	445	1 174 019	6 532	2 282 018	11 734	1 464 941
Nordrhein-Westfalen	1 063	5 749 178	22 413	10 931 831	30 195	4 847 673
Rheinland-Pfalz	254	483 598	4 028	1 471 234	5 848	665 819
Saarland	80	273 358	676	352 918	2 079	221 449
Sachsen	338	689 104	3 408	1 011 227	11 516	2 121 405
Sachsen-Anhalt	236	489 632	1 311	482 581	3 995	470 325
Schleswig-Holstein	199	451 583	3 011	762 120	7 172	1 964 420
Thüringen	172	204 282	1 468	318 682	5 895	836 545
Deutschland ...	5 179	14 474 468	94 595	41 981 726	174 369	32 315 193

¹⁾ Steuerpflichtige mit jährlichen Lieferungen und Leistungen über 17 500 Euro.

²⁾ Umsätze der Unternehmen. - Ohne Umsatzsteuer.

2003

Fallart	Steuernummer	Unterfallart
11		56

30 Eingangsstempel oder -datum

Umsatzsteuer-Voranmeldung 2003

Voranmeldungszeitraum

bei monatlicher Abgabe bitte ankreuzen

bei vierteljährlicher Abgabe bitte ankreuzen

03 01	Jan.	
03 02	Feb.	
03 03	März	
03 04	April	
03 05	Mai	
03 06	Juni	

03 07	Juli	
03 08	Aug.	
03 09	Sept.	
03 10	Okt.	
03 11	Nov.	
03 12	Dez.	

03 41	I. Kalender- vierteljahr	
03 42	II. Kalender- vierteljahr	
03 43	III. Kalender- vierteljahr	
03 44	IV. Kalender- vierteljahr	

Finanzamt

Unternehmer – ggf. abweichende Firmenbezeichnung – Anschrift – Telefon

Berichtigte Anmeldung
(falls ja, bitte eine „1“ eintragen)

10

I. Anmeldung der Umsatzsteuer-Vorauszahlung

Lieferungen und sonstige Leistungen

(einschließlich unentgeltlicher Wertabgaben)

Steuerfreie Umsätze mit Vorsteuerabzug

Innergemeinschaftliche Lieferungen (§ 4 Nr. 1 Buchst. b UStG)
an Abnehmer mit USt-IdNr.

neuer Fahrzeuge an Abnehmer ohne USt-IdNr.

neuer Fahrzeuge außerhalb eines Unternehmens (§ 2a UStG)

Weitere steuerfreie Umsätze mit Vorsteuerabzug

(z.B. Ausfuhrlieferungen, Umsätze nach § 4 Nr. 2 bis 7 UStG) ...

Steuerfreie Umsätze ohne Vorsteuerabzug

Umsätze nach § 4 Nr. 8 bis 28 UStG

Steuerpflichtige Umsätze

(Lieferungen und sonstige Leistungen einschl. unentgeltlicher Wertabgaben)

zum Steuersatz von 16 v.H.

zum Steuersatz von 7 v.H.

Umsätze, die anderen Steuersätzen unterliegen

Umsätze land- und forstwirtschaftlicher Betriebe nach § 24 UStG

Lieferungen in das übrige Gemeinschaftsgebiet
an Abnehmer mit USt-IdNr.

Umsätze, für die eine Steuer nach § 24 UStG zu entrichten ist (Säge-
werkserzeugnisse, Getränke und alkohol. Flüssigkeiten, z.B. Wein)

Innergemeinschaftliche Erwerbe

Steuerfreie innergemeinschaftliche Erwerbe

Erwerbe nach § 4b UStG

Steuerpflichtige innergemeinschaftliche Erwerbe

zum Steuersatz von 16 v.H.

zum Steuersatz von 7 v.H.

zu anderen Steuersätzen

neuer Fahrzeuge
von Lieferern ohne USt-IdNr. zum allgemeinen Steuersatz

Lieferungen des ersten Abnehmers (§ 25b Abs. 2 UStG) bei
innergemeinschaftlichen Dreiecksgeschäften

Übertrag zu übertragen in Zeile 45

Bemessungsgrundlage
ohne Umsatzsteuer

volle EUR ~~St~~

Steuer

EUR Ct

41

44

49

43

48

51

86

35

77

76

91

97

93

95

94

42

36

80

98

96

44					Steuer EUR
45	Übertrag				Ct
46	Umsätze, für die der Leistungsempfänger die Steuer nach § 13b Abs. 2 UStG schuldet				
47	(ggf. unter Anrechnung nach § 27 Abs. 4 UStG)				
48	zum Steuersatz von 16 v.H.	54			
49	zum Steuersatz von 7 v.H.	55			
50	zu anderen Steuersätzen	57			58
51	Nicht steuerbare Umsätze	45			
52	Steuer infolge Wechsels der Besteuerungsart/-form sowie Nachsteuer auf versteuerte Anzahlungen wegen Steuersatzerhöhung				65
53	Umsatzsteuer				
54	Abziehbare Vorsteuerbeträge				
55	Vorsteuerbeträge aus Rechnungen von anderen Unternehmern (§ 15 Abs. 1 Satz 1 Nr. 1 UStG) und aus innergemeinschaftlichen Dreiecksgeschäften (§ 25b Abs. 5 UStG)				66
56	Vorsteuerbeträge aus dem innergemeinschaftlichen Erwerb von Gegenständen (§ 15 Abs. 1 Satz 1 Nr. 3 UStG)				61
57	Entrichtete Einfuhrumsatzsteuer (§ 15 Abs. 1 Satz 1 Nr. 2 UStG)				62
58	Vorsteuerbeträge aus Leistungen im Sinne des § 13b Abs. 1 UStG (§ 15 Abs. 1 Satz 1 Nr. 4 UStG)				67
59	Vorsteuerbeträge, die nach allgemeinen Durchschnittssätzen berechnet sind (§§ 23 und 23a UStG)				63
60	Berichtigung des Vorsteuerabzugs (§ 15a UStG)				64
61	Vorsteuerabzug für innergemeinschaftliche Lieferungen neuer Fahrzeuge außerhalb eines Unternehmens (§ 2a UStG) sowie von Kleinunternehmern im Sinne des § 19 Abs. 1 UStG (§ 15 Abs. 4a UStG)				59
62	Verbleibender Betrag				
63	Steuerbeträge, die vom letzten Abnehmer eines innergemeinschaftlichen Dreiecksgeschäfts geschuldet werden (§ 25b Abs. 2 UStG),				
64	in Rechnungen unberechtigt ausgewiesene Steuerbeträge (§ 14 Abs. 2 und 3 UStG) sowie Steuerbeträge, die nach § 6a Abs. 4 Satz 2 oder § 17 Abs. 1 Satz 2 UStG geschuldet werden				69
65	Umsatzsteuer-Vorauszahlung/Überschuss				
66	Anrechnung (Abzug) der festgesetzten Sondervorauszahlung für Dauerfristverlängerung (nur auszufüllen in der letzten Voranmeldung des Besteuerungszeitraums, in der Regel Dezember)				39
67	Verbleibende Umsatzsteuer-Vorauszahlung (bitte in jedem Fall ausfüllen)				83
68	Verbleibender Überschuss - bitte dem Betrag ein Minuszeichen voranstellen -				
69	II. Sonstige Angaben und Unterschrift				
70	Ein Erstattungsbetrag wird auf das dem Finanzamt benannte Konto überwiesen, soweit der Betrag nicht mit Steuerschulden verrechnet wird.				
71	Verrechnung des Erstattungsbetrages erwünscht / Erstattungsbetrag ist abgetreten.				29
72	(falls ja, bitte eine „1“ eintragen)				
73	Geben Sie bitte die Verrechnungswünsche auf einem besonderen Blatt an oder auf dem beim Finanzamt erhältlichen Vordruck „Verrechnungsantrag“.				
74	Die Einzugsermächtigung wird ausnahmsweise (z.B. wegen Verrechnungswünschen) für diesen Voranmeldungszeitraum widerrufen (falls ja, bitte eine „1“ eintragen)				26
75	Ein ggf. verbleibender Restbetrag ist gesondert zu entrichten.				
76	Hinweis nach den Vorschriften der Datenschutzgesetze:				
77	Die mit der Steueranmeldung angeforderten Daten werden auf Grund der §§ 149 ff. der Abgabenordnung und der §§ 18, 18b des Umsatzsteuergesetzes erhoben.				
78	Die Angabe der Telefonnummern ist freiwillig.				
79	Bei der Anfertigung dieser Steueranmeldung hat mitgewirkt: (Name, Anschrift, Telefon)				
80					
81					
82					
83	Ich versichere, dass ich die in dem amtlichen Vordruck geforderten Angaben wahrheitsgemäß nach bestem Wissen und Gewissen gemacht habe.				
84					
85					
86					

Anleitung zur Umsatzsteuer-Voranmeldung 2003

Abkürzungen:	AO	= Abgabenordnung	UStG	= Umsatzsteuergesetz
	Kj.	= Kalenderjahr	USt-IdNr.	= Umsatzsteuer-Identifikationsnummer
	UStDV	= Umsatzsteuer-Durchführungsverordnung		

Diese Anleitung soll Sie informieren, wie Sie die Vordrucke richtig ausfüllen.

Die Anleitung kann allerdings nicht auf alle Fragen eingehen.

Wesentliche Änderungen gegenüber der Anleitung zur Umsatzsteuer-Voranmeldung 2002 sind durch Randstriche gekennzeichnet.

Datenübermittlung oder Steueranmeldung auf Papier?

Sie können die Daten der Umsatzsteuer-Voranmeldung auch elektronisch übermitteln. Einzelheiten erfahren Sie bei Ihrem Finanzamt, Ihrem steuerlichen Berater oder Ihrem Daten verarbeitenden Unternehmen sowie unter der Internet-Adresse www.elster.de.

Betragsangaben in Euro!

Geben Sie bitte alle Beträge in Euro (= EUR oder €) an. Rechnen Sie Werte in fremder Währung in Euro um.

So werden die Vordrucke ausgefüllt:

Füllen Sie bitte nur die weißen Felder der Vordrucke deutlich und vollständig aus. Bitte berücksichtigen Sie Entgeltserhöhungen und Entgeltsminderungen bei den Bemessungsgrundlagen. Negative Beträge sollten Sie durch ein Minuszeichen kennzeichnen. Reicht der vorgesehene Platz nicht aus, verwenden Sie bitte für weitere Angaben ein gesondertes Blatt.

Tragen Sie bei den Bemessungsgrundlagen bitte nur Beträge in vollen Euro ein; bei den Umsatzsteuer- und Vorsteuerbeträgen ist dagegen stets auch die Eintragung von Centbeträgen erforderlich.

Unterschrift: Die Steueranmeldungen sind vom Unternehmer oder dessen Bevollmächtigten zu unterschreiben.

Umsatzsteuer-Voranmeldung

Steuerfreie Lieferungen und sonstige Leistungen

Zeilen 21 bis 23

Innergemeinschaftliche Lieferungen (§ 4 Nr. 1 Buchst. b i.V.m. § 6a Abs. 1 UStG) sind in dem Voranmeldungszeitraum zu erklären, in dem die Rechnung ausgestellt wird, spätestens jedoch in dem Voranmeldungszeitraum, in dem der Monat endet, der auf die Lieferung folgt.

Über die in Zeile 21 einzutragenden Umsätze sind vierteljährlich **Zusammenfassende Meldungen** beim Bundesamt für Finanzen abzugeben. Nähere Informationen zu diesem Verfahren sowie amtliche Vordrucke für Zusammenfassende Meldungen erhalten Sie beim Bundesamt für Finanzen - Außenstelle -, 66738 Saarlouis, Telefon (06831) 456-0, Telefax (06831) 456-120 oder -146 sowie unter der Internet-Adresse www.bff.bund.de. Außerdem sind diese Umsätze grundsätzlich dem Statistischen Bundesamt monatlich für die **Intrahandelsstatistik** zu melden. Nähere Informationen zur Intrahandelsstatistik sowie die amtlichen Vordrucke erhalten Sie beim Statistischen Bundesamt, 65180 Wiesbaden, Telefon (0611) 75-2954, Telefax (0611) 75-3965.

Zeile 24

In Zeile 24 sind neben steuerfreien **Ausfuhrlieferungen** (§ 4 Nr. 1 Buchst. a i.V.m. § 6 UStG) weitere steuerfreie Umsätze mit Vorsteuerabzug einzutragen, z.B.:

- Lohnveredelungen an Gegenständen der Ausfuhr (§ 4 Nr. 1 Buchst. a i.V.m. § 7 UStG);
- Umsätze für die Seeschifffahrt und für die Luftfahrt (§ 4 Nr. 2 i.V.m. § 8 UStG);
- grenzüberschreitende **Güterbeförderungen** und andere sonstige Leistungen nach § 4 Nr. 3 UStG;

- Vermittlungsleistungen nach § 4 Nr. 5 UStG (z.B. Provisionen im Zusammenhang mit Ausfuhrlieferungen);
- Umsätze im Sinne des Offshore-Steuerabkommens, des Zusatzabkommens zum NATO-Truppenstatut, des Ergänzungsabkommens zum Protokoll über die NATO-Hauptquartiere;
- Reiseleistungen, soweit die Reisevorleistungen im Drittlandsgebiet bewirkt werden (§ 25 Abs. 2 UStG).

Zeile 25

Steuerfreie Umsätze ohne Vorsteuerabzug sind z.B. Grundstücksvermietungen (§ 4 Nr. 12 UStG), Umsätze aus der Tätigkeit als Arzt oder aus ähnlicher heilberuflicher Tätigkeit (§ 4 Nr. 14 UStG).

Steuerpflichtige Lieferungen und sonstige Leistungen

Zeilen 28 bis 30

Als Bemessungsgrundlage sind stets Nettobeträge (ohne Umsatzsteuer) einzutragen. Die Bemessungsgrundlage ist in vollen Euro anzugeben (ohne Centbeträge). Es sind auch Umsätze einzutragen, bei denen die sogenannte Mindest-Bemessungsgrundlage anzuwenden ist. Die Umsätze, bei denen der Leistungsempfänger die Umsatzsteuer nach § 13b Abs. 2 UStG schuldet, sind hier nicht einzutragen (vgl. Erläuterungen zu den Zeilen 46 bis 50).

Unentgeltliche Wertabgaben aus dem Unternehmen sind, soweit sie in der Abgabe von Gegenständen bestehen, regelmäßig den entgeltlichen Lieferungen und, soweit sie in der Abgabe oder Ausführung von sonstigen Leistungen bestehen, regelmäßig den entgeltlichen sonstigen Leistungen gleichgestellt. Sie umfassen auch unentgeltliche Sachzuwendungen und sonstige Leistungen an Arbeitnehmer.

Zeilen 31 bis 33

Land- und forstwirtschaftliche Betriebe, die ihre Umsätze nach den Durchschnittssätzen des § 24 Abs. 1 UStG versteuern, müssen Lieferungen in das übrige Gemeinschaftsgebiet an Abnehmer mit USt-IdNr. in Zeile 32 eintragen. Über diese Lieferungen sind vierteljährliche Zusammenfassende Meldungen sowie Meldungen zur Intrahandelsstatistik abzugeben, vgl. Erläuterungen zu den Zeilen 21 bis 23.

Bei den in Zeile 33 bezeichneten Umsätzen, für die eine Steuer zu entrichten ist, sind die anzuwendenden Durchschnittssätze um die Sätze für pauschalierte Vorsteuerbeträge zu vermindern. Für die Umsätze ergibt sich eine Steuer von 7 v.H. der Bemessungsgrundlage.

Land- und Forstwirte, die ihre Umsätze nach den allgemeinen Vorschriften des UStG versteuern, tragen ihre Umsätze in den Zeilen 20 bis 30 ein.

Innergemeinschaftliche Erwerbe

Zeilen 34 bis 40

Innergemeinschaftliche Erwerbe sind in dem Voranmeldungszeitraum zu erklären, in dem die Rechnung ausgestellt wird, spätestens jedoch in dem Voranmeldungszeitraum, in dem der Monat endet, der auf den Erwerb folgt.

Bei **neuen Fahrzeugen** liegt ein innergemeinschaftlicher Erwerb selbst dann vor, wenn das Fahrzeug nicht von einem Unternehmer geliefert wurde. Werden neue Fahrzeuge von Lieferanten ohne USt-IdNr. erworben - insbesondere von „Privatpersonen“ -, sind die Erwerbe in der Zeile 40 der Umsatzsteuer-Voranmeldung zu erklären. Wird das neue Fahrzeug von einer „Privatperson“ oder von einem Unternehmer für seinen privaten Bereich erworben, ist der innergemeinschaftliche Erwerb nur mit Vordruck USt 1 B anzumelden (Fahrzeugeinzelbesteuerung).

Über die in den Zeilen 36 bis 39 einzutragenden innergemeinschaftlichen Erwerbe sind grundsätzlich Meldungen zur Intrahandelsstatistik abzugeben, vgl. Erläuterungen zu den Zeilen 21 bis 23.

Innergemeinschaftliche Dreiecksgeschäfte

Zeile 42

Bei innergemeinschaftlichen Dreiecksgeschäften (§ 25b UStG) hat der erste Abnehmer Zeile 42 auszufüllen, wenn die auf diese Lieferung entfallende Steuerschuld auf den letzten Abnehmer übertragen wurde. Einzutragen ist die Bemessungsgrundlage (§ 25b Abs. 4 UStG) seiner Lieferungen an den letzten Abnehmer.

Die Steuer, die der letzte Abnehmer nach § 25b Abs. 2 UStG für die Lieferung des ersten Abnehmers schuldet, ist in Zeile 64 einzutragen. Zum Vorsteuerabzug für diese Lieferung vgl. Erläuterung zu Nr. 3 der Zeilen 55 bis 59.

Leistungsempfänger als Steuerschuldner (§ 13b UStG)

Zeilen 46 bis 50

Unternehmer oder juristische Personen des öffentlichen Rechts schulden als Leistungsempfänger die Steuer für folgende steuerpflichtige Umsätze, die sie für ihr Unternehmen oder für ihren nicht-unternehmerischen Bereich beziehen:

1. Werklieferungen und sonstige Leistungen eines im Ausland ansässigen Unternehmers;
2. Lieferung sicherungsübereigneter Gegenstände durch den Sicherungsgeber an den Sicherungsnehmer außerhalb des Insolvenzverfahrens;
3. Lieferungen von Grundstücken im Zwangsversteigerungsverfahren durch den Vollstreckungsschuldner an den Ersteher.

Die vom Leistungsempfänger geschuldete Steuer entsteht mit Ausstellung der Rechnung, spätestens jedoch mit Ablauf des Kalendermonats, der auf die Ausführung der Leistung folgt (§ 13b Abs. 1 UStG). Wird das Entgelt oder ein Teil des Entgeltes vereinnahmt, bevor die Leistung oder die Teilleistung ausgeführt worden ist, entsteht insoweit

- 2 -

die Steuer mit Ablauf des Voranmeldungszeitraums, in dem das Entgelt oder Teilentgelt vereinnahmt worden ist.

Die Regelungen zum Leistungsempfänger als Steuerschuldner sind zum 1.1.2002 an die Stelle des bisherigen Umsatzsteuer-Abzugsverfahrens getreten. Sie gelten auch für Umsätze, die vor dem 1.1.2002 ausgeführt worden sind, soweit das Entgelt für diese Umsätze erst nach dem 31.12.2001 gezahlt worden ist. Soweit das bisherige Umsatzsteuer-Abzugsverfahren auf Entgelte für Umsätze angewendet worden ist, die nach dem 31.12.2001 ausgeführt wurden, ist dies bei der Berechnung der Steuer zu berücksichtigen.

Beispiel

Ein im Ausland ansässiger Unternehmer erbringt an den Unternehmer A eine im Inland steuerpflichtige Werkleistung, die dem allgemeinen Steuersatz unterliegt. A erhält über diese Leistung im Kj. 2003 folgende Rechnung: Gesamtbetrag 100 000 € abzüglich gezahlte Anzahlungen in Höhe von insgesamt 40 000 € (Kj. 2001 und 2002 je 20 000 €) = 60 000 €. Bei der im Kj. 2001 geleisteten Anzahlung ist die sog. Null-Regelung (§ 52 Abs. 2 UStDV in der bis zum 31.12.2001 geltenden Fassung) angewendet worden.

Für die Werkleistung des im Ausland ansässigen Unternehmers schuldet A im Kj. 2003 die Umsatzsteuer nach § 13b Abs. 2 UStG in Höhe von 12 800 € (16 v.H. von 80 000). Diese Steuer mindert sich um die Umsatzsteuer für die Anzahlung im Kj. 2001 (16 v.H. für 20 000 € = 3 200 €), da hierfür das Umsatzsteuer-Abzugsverfahren (sog. Null-Regelung) angewendet worden ist. Der saldierte Betrag in Höhe von 9 600 € ist in Zeile 48 einzutragen.

Zum Vorsteuerabzug für die vom Leistungsempfänger geschuldete Steuer vgl. Erläuterung zu Nr. 6 der Zeilen 55 bis 59.

Nicht steuerbare Umsätze

Zeile 51

Einzutragen sind nicht steuerbare Lieferungen und sonstige Leistungen, deren Leistungsort nicht im Inland liegt und die der Umsatzsteuer unterliegen, wenn sie im Inland ausgeführt worden wären. Hierzu gehören auch Beförderungs- und Versandungslieferungen in das übrige Gemeinschaftsgebiet nach § 3c UStG, die in anderen EU-Mitgliedstaaten versteuert werden, sowie innergemeinschaftliche Güterbeförderungsleistungen und damit zusammenhängende sonstige Leistungen, die im übrigen Gemeinschaftsgebiet steuerbar sind (§ 3b Abs. 3 bis 6 UStG). Im Inland ausgeführte nicht steuerbare Umsätze (z. B. Inenumsätze zwischen Unternehmensteilen) sind nicht anzugeben. Dies gilt auch für die Umsätze, die in Zeile 42 einzutragen sind.

Abziehbare Vorsteuerbeträge

Zeilen 55 bis 59

Abziehbar sind nur die nach dem deutschen Umsatzsteuergesetz geschuldeten Steuerbeträge. Unternehmer, die mit ausländischen Vorsteuerbeträgen belastet wurden, haben sich wegen eines eventuellen Abzugs an den Staat zu wenden, der die Steuer erhoben hat.

Folgende Vorsteuerbeträge können berücksichtigt werden:

1. die in Rechnungen für Lieferungen und sonstige Leistungen an das Unternehmen von anderen Unternehmern gesondert ausgewiesene Umsatzsteuer (Zeile 55);
2. die in Kleinbetragsrechnungen (Rechnungen, deren Gesamtbetrag 100 € nicht übersteigt) enthaltene Umsatzsteuer, wenn der Rechnungsaussteller auf ihnen den Steuersatz angegeben hat (Zeile 55);
3. bei innergemeinschaftlichen Dreiecksgeschäften (vgl. Erläuterungen zu Zeile 42) die vom letzten Abnehmer nach § 25b Abs. 2 UStG geschuldete Umsatzsteuer (Zeile 55);
4. die Umsatzsteuer für innergemeinschaftliche Erwerbe (Zeile 56);
5. die entrichtete Einfuhrumsatzsteuer für Gegenstände, die der Unternehmer für sein Unternehmen aus dem Drittlandsgebiet in das Inland eingeführt oder die er zur Ausführung der in § 1 Abs. 3 UStG bezeichneten Umsätze verwendet hat (Zeile 57);

6. die Umsatzsteuer, die der Leistungsempfänger nach § 13b Abs. 2 UStG schuldet (vgl. Erläuterungen zu den Zeilen 46 bis 50), wenn die Leistung für sein Unternehmen ausgeführt worden ist (Zeile 58);
7. nach Durchschnittssätzen (§ 23 UStG) ermittelte Beträge bei Unternehmern, deren **Umsatz** i.S. des § 69 Abs. 2 UStDV in den einzelnen in der Anlage der UStDV bezeichneten Berufs- und Gewerbebezügen im vorangegangenen Kj. 61 356 € nicht überschritten hat, und die nicht verpflichtet sind, Bücher zu führen und auf Grund jährlicher Bestandsaufnahmen regelmäßige Abschlüsse zu machen (Zeile 59);
8. nach einem Durchschnittssatz (§ 23a UStG) ermittelte Beträge bei Körperschaften, Personenvereinigungen und Vermögensmassen im Sinne des § 5 Abs. 1 Nr. 9 Körperschaftsteuergesetz, deren **steuerpflichtiger Umsatz**, mit Ausnahme der Einfuhr und des innergemeinschaftlichen Erwerbs, im vorangegangenen Kj. 30 678 € nicht überstiegen hat und die nicht verpflichtet sind, Bücher zu führen und auf Grund jährlicher Bestandsaufnahmen regelmäßige Abschlüsse zu machen (Zeile 59).

Nur zu 50 v.H. abziehbar sind Vorsteuerbeträge, die auf den Erwerb, die Einfuhr, die Miete oder den Betrieb von Fahrzeugen entfallen, die auch für unternehmensfremde Zwecke verwendet werden, sofern es sich um Fahrzeuge handelt, die nach dem 31.3.1999 angeschafft oder hergestellt, eingeführt, innergemeinschaftlich erworben oder gemietet wurden (§ 15 Abs. 1b UStG). Die Nutzung dieser Fahrzeuge zu nichtunternehmerischen Zwecken stellt keine unentgeltliche Wertabgabe dar.

Ein Vorsteuerabzug für Wirtschaftsgüter, die der Unternehmer zu weniger als 10 v.H. für sein Unternehmen nutzt, ist generell nicht möglich (§ 15 Abs. 1 Satz 2 UStG).

Vorsteuerbeträge, die auf Entgeltserhöhungen und Entgeltsminderungen entfallen, sowie herabgesetzte, erlassene oder erstattete Einfuhrumsatzsteuer sind zu berücksichtigen.

Zeile 60

Bei Wirtschaftsgütern, die über das Kj. der erstmaligen Verwendung hinaus zur Ausführung von Umsätzen verwendet werden, ist der Vorsteuerabzug zu berichtigen, wenn sich die für den ursprünglichen Vorsteuerabzug maßgebenden Verhältnisse innerhalb von 10 Jahren (bei beweglichen Wirtschaftsgütern innerhalb von 5 Jahren) ab dem Zeitpunkt der erstmaligen Verwendung ändern. Bei nachträglichen Anschaffungs- oder Herstellungskosten ist sinngemäß zu verfahren. Vorsteuerberichtigungsbeträge, die auf einer Veräußerung oder einer Lieferung im Sinne des § 3 Abs. 1b UStG (insbesondere einer Entnahme) beruhen, sind - unabhängig von der Höhe des Berichtigungsbetrages - stets in der Umsatzsteuer-Voranmeldung anzugeben (§ 44 Abs. 4 UStDV). Im Übrigen sind Vorsteuerberichtigungsbeträge in der Umsatzsteuer-Voranmeldung zu erklären, wenn der Vorsteuerberichtigungsbetrag für das Kj. mehr als 6 000 € beträgt.

Beispiel

Unternehmer A hat ein am 1.10.2002 angeschafftes Fahrzeug im Rahmen des Arbeitsverhältnisses (steuerpflichtig) dem Arbeitnehmer B überlassen und die bei der Anschaffung angefallene Vorsteuer in Höhe von 6 000 € abgezogen.

Ab 1.10.2003 verwendet A dieses Fahrzeug für unternehmerische und private Zwecke. Durch diese Nutzungsänderung ist die Vorsteuer von 150 € zurückzuzahlen, die auf den Berichtigungszeitraum des Kj. 2003 vom 1.10. bis 31.12.2003 entfällt. Eine Eintragung in der Umsatzsteuer-Voranmeldung (Zeile 60) ist nicht erforderlich, weil der Vorsteuerberichtigungsbetrag 6 000 € jährlich nicht übersteigt. Der Betrag ist in der Umsatzsteuererklärung für das Kj. 2003 anzugeben.

Berechnung: 3 000 € Vorsteuerberichtigung (50 v.H. von 6 000 €) : 60 Monate Berichtigungszeitraum = 50 € monatliche Berichtigung x 3 Monate = 150 €.

Handelt es sich bei den Berichtigungsbeträgen um zurückzuzahlende Vorsteuerbeträge, ist dem Betrag ein Minuszeichen voranzustellen.

Sonstiges

Zeile 66

Wurde die gewerbliche oder berufliche Tätigkeit im Laufe eines Kj. eingestellt, ist die Sondervorauszahlung bereits in der Voranmeldung für den Voranmeldungszeitraum anzurechnen, in dem der Betrieb eingestellt oder der Beruf aufgegeben wurde.

Wird im Laufe des Kj. auf die Dauerfristverlängerung verzichtet, ist die Sondervorauszahlung in der letzten Voranmeldung anzurechnen, für die die Fristverlängerung in Anspruch genommen wird. Ergibt sich, dass der Unternehmer nicht mehr zur Abgabe monatlicher Voranmeldungen verpflichtet ist, kann die Sondervorauszahlung entweder in der letzten monatlich oder in der ersten vierteljährlich abzugebenden Voranmeldung angerechnet werden.

Zeilen 67, 70 bis 73

Die Vorauszahlung ist am 10. Tag nach Ablauf des Voranmeldungszeitraums fällig und an das Finanzamt zu entrichten. Wird die **Einzugsermächtigung** wegen Verrechnungswünschen ausnahmsweise widerrufen, ist ein durch die Verrechnung nicht gedeckter Restbetrag zu entrichten.

Ein Überschuss wird nach Zustimmung (§ 168 Abgabenordnung) ohne besonderen Antrag ausgezahlt, soweit der Betrag nicht mit Steuerschulden verrechnet wird. Wünscht der Unternehmer eine **Verrechnung** oder liegt eine **Abtretung** vor, ist in Zeile 71 eine „1“ einzutragen. Liegt dem Finanzamt bei Abtretungen die Abtretungsanzeige nach amtlichem Muster noch nicht vor, ist sie beizufügen oder nachzureichen.

Preisliste der Standarddatenangebote zur Umsatzsteuerstatistik

1. Ergebnisse zum aktuellen Berichtsjahr 2003 im Internet unter [Statistisches Bundesamt Deutschland - Finanzen und Steuern](#)

Produkt	Bereitstellung	Preis
Anzahl der Steuerpflichtigen und Wert der Lieferungen und Leistungen nach der Klassifikation der Wirtschaftszweige für Steuerstatistiken (GKZ) Ausgabe 2003	Internet destatis suchergebnis detail PDF oder Excel-Datei	kostenlos
<ul style="list-style-type: none"> Wirtschaftsabschnitte und Größenklassen der Lieferungen und Leistungen Rechtsformen und Größenklassen der Lieferungen und Leistungen Wirtschaftsabschnitte und Rechtsformen Wirtschaftsabschnitte und Bundesländer 	Statistisches Bundesamt Deutschland - Finanzen und Steuern	kostenlose Downloads
<i>Steuerpflichtige, Lieferungen und Leistungen</i> nach Wirtschaftsabteilungen (Berichtsjahr und Vorjahr)		tabellarische Darstellung

2. weitere ausgewählte Ergebnisse


2.1 Branchenergebnisse für frühere Berichtsjahre (GKZ'1993)

Nr.	Produkt	Bereitstellung	Preis	Hinweis
	<i>Anzahl der Steuerpflichtigen und Wert der Lieferungen und Leistungen (≈steuerbarer Umsatz)</i>			
B	<i>- für einzelne Berichtsjahre (B) -</i>			
B.1	Alle Branchen (ca. 1130 GKZ) nach der Klassifikation der Wirtschaftszweige für Steuerstatistiken	Excel-Datei	1 Jahr kostenlos (s.a. Produkt Z.1)	verfügbare Jahre 1994, 1996–2001

2.2 Zeitreihenergebnisse für die Jahre 1994, 1996-2001 (GKZ'1993)

Z	<i>- Zeitreihenergebnisse (Z) - 1994, 1996–2001 -</i>			
Z.1	Alle Branchen	PDF oder Excel-Datei	EUR 33,00 Link: destatis suchergebnis detail	
Z.3	bis Ebene 3-stellige GKZ	PDF oder Excel-Datei	kostenlos Link: destatis suchergebnis detail	
Z.4	Individuelle Auswahl der Gewerbekennziffern	Excel-Datei	bis 20 GKZ kostenlos (einmalig) 21-50 GKZ EUR 10,00 51-100 GKZ EUR 15,00 101-200 GKZ EUR 25,00	

2.3 Branchenergebnisse für ein Berichtsjahr (ab 1997)
untergliedert nach Umsatzgrößenklassen, Bundesländer oder Rechtsform

	<i>Anzahl der Steuerpflichtigen und Wert der Lieferungen und Leistungen (≈Umsatz)</i> <i>gegliedert nach (G, L, R) für das Berichtsjahr xxyy</i>			
G	- Größenklassen der Lieferungen und Leistungen (G)			
L	- Bundesländern (L)			
R	- Rechtsformen (R)			
x.1	Alle Branchen	Excel-Datei	EUR 250,00	 Paketpreis jeweils für eine Gliederung (G, L, R)
x.2	bis zur Ebene der 2-stelligen GKZ	Excel-Datei	EUR 25,00	
x.3	bis zur Ebene der 3-stelligen GKZ	Excel-Datei	EUR 75,00	
x.yy	Komplettpakete für einzelne Wirtschaftssektoren z.B. H/55 Gastgewerbe 52 Einzelhandel	Excel-Datei	auf Anfrage*)	
x.zz	Individuelle Auswahl der Gewerbekennziffern im Berichtsjahr	Excel-Datei	bis 9 GKZ kostenlos (einmalig) 10-20 GKZ EUR 25,00 21-30 GKZ EUR 50,00 31-50 GKZ EUR 75,00 51-75 GKZ EUR 100,00 76-100 GKZ EUR 125,00	

Ihre Fragen zu den Datenangeboten der Umsatzsteuerstatistik sowie eine Bestellung der nicht im Internet angebotenen Standardprodukte richten Sie bitte an die Gruppe VI D des Statistischen Bundesamtes

Telefon: +49 (0)6 11 / 75-2380, -4132
 Fax: +49 (0)6 11 / 72 40 00
 E-Mail: steuern@destatis.de

Postanschrift: Statistisches Bundesamt
 VI D-Umsatzsteuerstatistik
 65180 Wiesbaden